

**NOTIZIE IN POSSESSO DELL'ISTITUTO CENTRALE DI STATISTICA  
NON PUBBLICATE**

NELL'« ANNUARIO DI STATISTICHE GIUDIZIARIE 1968 »

L'Istituto Centrale di Statistica fornisce, dietro richiesta, i dati non pubblicati, contro il semplice rimborso delle spese vive e cioè: di copiatura, collazionatura, eventuale elaborazione e posta.


N. Tav.	NOTIZIE	Circoscrizioni territoriali cui si riferiscono i dati indicati
<b>Parte II</b>		
<b>MATERIA CIVILE</b>		
<b>A) Statistica processuale civile e statistiche giuridico-amministrative</b>		
<b>Cap. 1 — Procedimenti civili di cognizione</b>		
27	Movimento dei procedimenti presso gli Uffici di Conciliazione, le Preture ed i Tribunali con sede nei capoluoghi dei distretti di Corte di appello . . . . .	Capoluoghi dei distretti di Corte di appello
28	Uffici di Conciliazione - Procedimenti esauriti presso gli Uffici del capoluogo del distretto di Corte di appello . . . . .	Capoluoghi dei distretti di Corte di appello
<b>Cap. 2 — Procedimenti esecutivi e cautelari</b>		
44	Vendite giudiziarie di beni mobili ed immobili; assegnazioni di beni; sfratti; obbligazioni di fare o non fare; consegne di beni . . . . . Assegnazioni di beni; sfratti; obbligazioni di fare o non fare; consegne di beni secondo la qualità del debitore e del creditore . . . . .	Uffici giudiziari di ciascun distretto di Corte di appello Regioni
<b>Cap. 4 — Protesti e procedure concorsuali</b>		
	Fallimenti dichiarati e chiusi, secondo il carattere urbano o rurale dei Comuni e l'attività economica dei falliti . . . . .	Regioni
<b>B) Litigiosità</b>		
<b>Cap. 1 — Dati per il complesso dello Stato</b>		
82	Procedimenti di cognizione esauriti con sentenza definitiva, secondo l'istituto giuridico, l'esito ed il valore della domanda e la durata del procedimento (durata media in giorni) . . . . .	Italia
<b>Parte III</b>		
<b>MATERIA PENALE</b>		
<b>B) Statistica della Criminalità</b>		
<b>Cap. 2 — Giudicati</b>		
99	Condannati secondo la provincia e la regione in cui il delitto fu commesso. Per ogni classe d'età è disponibile l'età media . . . . .	Province Regioni Italia
102	Condannati secondo il delitto, la pena inflitta e la regione del commesso delitto. Per ogni classe di pena detentiva è disponibile la pena media per delitto; sono disponibili inoltre i dati provinciali e regionali secondo la classificazione adottata per il totale « Italia » . . . . .	Province Regioni Italia
103	Condannati secondo la regione del commesso delitto, lo stato civile, l'età e il sesso. Per ogni classe di età è disponibile l'età media. . . . .	Regioni Italia
105	Condannati secondo il delitto, il sesso, lo stato civile e la regione del commesso delitto. Per ogni classe di età, è disponibile l'età media per delitto; sono disponibili inoltre i dati regionali secondo la classificazione adottata per il totale « Italia » . . . . .	Regioni Italia
106	Condannati secondo il delitto, l'istruzione, il sesso e la regione del commesso delitto. Sono disponibili i dati regionali secondo la classificazione adottata per il totale « Italia » . . . . .	Regioni
	Movimento dei procedimenti in materia civile e penale . . . . .	Singoli Uffici giudiziari

REPUBBLICA ITALIANA  
ISTITUTO CENTRALE DI STATISTICA

ISTITUTO CENTRALE DI STATISTICA  
Ufficio Regionale per la Sicilia  
Via Libertà, 37/5 - Tel. 231072  
PALERMO

# ANNUARIO DI STATISTICHE GIUDIZIARIE

Vol. XVIII - **1968**



ROMA - 1971



*All'Onorevole*

*Dott. EMILIO COLOMBO*

*PRESIDENTE DEL CONSIGLIO DEI MINISTRI*

**R O M A**

*Ho l'onore di presentarLe il volume XVIII dell'« Annuario di Statistiche Giudiziarie », che contiene i dati relativi all'attività degli uffici giudiziari ed a vari importanti fenomeni che interessano la vita sociale della Nazione (litigiosità, criminalità, attività notarile, protesti cambiari, ecc.).*

*Il volume è stato impostato in modo analogo a quello delle edizioni precedenti, salvo alcune modifiche introdotte per migliorare la presentazione dei dati sulla criminalità.*

*I principali fenomeni sono stati illustrati anche da opportune rappresentazioni grafiche.*

Roma, dicembre 1971

**IL PRESIDENTE  
DELL'ISTITUTO CENTRALE DI STATISTICA  
Giuseppe de Meo**

## I N D I C E

<i>Premessa</i> . . . . .	<i>Pag.</i> XIII
<i>Avvertenze alle Tavole</i> . . . . .	XIX

### PARTE I

#### DATI RIASSUNTIVI E CONFRONTI

##### CAP. 1 — MATERIA CIVILE

	<i>Tav. Pag.</i>
Movimento generale dei procedimenti di cognizione . . . . .	1 3
Procedimenti di cognizione esauriti con sentenza definitiva, secondo il modo di costituzione delle parti . . . . .	2 3
Procedimenti di cognizione esauriti senza sentenza, secondo i motivi di esaurimento . . . . .	3 4
Procedimenti di esecuzione e cautelari - Provvedimenti in materia speciale . . . . .	4 4
Litigiosità - Procedimenti di cognizione esauriti con sentenza definitiva, secondo la materia delle controversie . . . . .	5 5
Protesti secondo la specie dei titoli di credito e la qualità dei protestati . . . . .	6 6
Protesti secondo il taglio e la specie dei titoli di credito . . . . .	7 6
Amministrazione controllate e concordati preventivi proposti . . . . .	8 7
Fallimenti dichiarati, secondo la qualità e l'attività economica dei falliti . . . . .	9 7
Fallimenti dichiarati, secondo rami e classi di attività economica . . . . .	10 8
Fallimenti chiusi, secondo classi di valore dell'attivo e del passivo . . . . .	11 8
Fallimenti chiusi, secondo l'anno di dichiarazione ed il modo di chiusura . . . . .	12 9
Atti notarili e convenzioni in essi contenute . . . . .	13 10
Principali convenzioni contenute negli atti notarili . . . . .	14 10

##### CAP. 2 — MATERIA PENALE

Movimento dei procedimenti . . . . .	15 11
Procedimenti esauriti dalla Corte di Cassazione . . . . .	16 11
Provvedimenti vari emessi dall'Autorità giudiziaria . . . . .	17 11
Delitti denunciati alle Preture e Procure . . . . .	18 12
Condannati secondo la specie del delitto ed il sesso . . . . .	19 12
Condannati secondo lo stato civile ed il sesso . . . . .	20 12
Minorenni giudicati con provvedimento irrevocabile secondo la specie del provvedimento . . . . .	21 13
Minorenni condannati con provvedimento irrevocabile secondo alcuni caratteri . . . . .	22 13
Movimento dei detenuti, internati e ricoverati per tipo di stabilimento . . . . .	23 14
Detenuti e internati presenti al 31 dicembre secondo la posizione giuridica e il tipo di stabilimento . . . . .	24 14
Minorenni detenuti, internati e ricoverati, presenti al 31 dicembre, secondo la posizione giuridica . . . . .	25 15
Giornate di presenza, disciplina e altre notizie per tipo di stabilimento . . . . .	26 15

PARTE II  
MATERIA CIVILE

STATISTICA PROCESSUALE CIVILE E GIURIDICO-AMMINISTRATIVA

CAP. 1 — PROCEDIMENTI CIVILI DI COGNIZIONE

	<i>Tav. Pag.</i>
A - COMPLESSO DELLE MAGISTRATURE - Movimento generale dei procedimenti di cognizione . . . . .	27 19
1 - Uffici di conciliazione - Movimento dei procedimenti di cognizione . . . . .	28 20
Movimento dei procedimenti speciali . . . . .	29 20
Conciliazione secondo il valore . . . . .	30 21
2 - Preture, Tribunali e Corti di appello - Movimento dei procedimenti di cognizione	31 22
Procedimenti di cognizione esauriti, secondo i motivi di esaurimento . . . . .	32 23
Gratuito patrocinio - Lavoro delle commissioni . . . . .	33 27
B - CORTE DI CASSAZIONE - Movimento generale dei procedimenti ordinari e modalità di esaurimento per distretto di Corte di appello . . . . .	34 28
Procedimenti esauriti secondo le Autorità giudiziarie le cui sentenze furono impugnate con ricorso in Cassazione . . . . .	35 28
Procedimenti esauriti con sentenza che pronunciò sul merito del ricorso, secondo i distretti di Corte di appello in cui furono emesse le sentenze impugnate e il motivo del ricorso . . . . .	36 29
Procedimenti per regolamento di competenza e per conflitti di giurisdizione, secondo i distretti di Corte di appello in cui sorse la questione di competenza o il conflitto . . . . .	37 29

CAP. 2 — PROCEDIMENTI ESECUTIVI E CAUTELARI

Decreti di ingiunzione - Convalide di sfratto - Sequestri . . . . .	38 30
Pignoramenti mobiliari, secondo il valore del debito . . . . .	39 30
Vendite giudiziarie, sfratti e altri provvedimenti, secondo la qualità del creditore, del debitore ed il titolo esecutivo . . . . .	40 31
Vendite giudiziarie e altri provvedimenti di esecuzione attuati in comuni capoluoghi e altri comuni, per regione . . . . .	41 33
Vendite giudiziarie secondo la qualità del creditore, del debitore ed il titolo esecutivo . . . . .	42 34
Vendite giudiziarie secondo il valore del debito, la durata del procedimento di esecuzione ed il titolo esecutivo. . . . .	43 36
Vendite giudiziarie per regione, secondo la qualità del debitore e del creditore . . . . .	44 39
Vendite giudiziarie di beni mobili, per distretto di Corte di appello, secondo il valore del debito (Preture) . . . . .	45 39
Vendite giudiziarie di beni immobili, per distretto di Corte di appello, secondo il valore del debito . . . . .	46 40

CAP. 3 — PROCEDIMENTI E PROVVEDIMENTI IN MATERIE SPECIALI

Procedimenti di separazione personale dei coniugi . . . . .	47 41
Tutele e curatele . . . . .	48 42
Altri provvedimenti in materia di stato delle persone . . . . .	49 43

CAP. 4 — PROTESTI E PROCEDURE CONCURSUALI

	<i>Tav. Pag.</i>
Protesti secondo la specie dei titoli di credito, per distretto di Corte di appello . . . . .	50 44
Protesti secondo la qualità dei protestati e la specie dei titoli di credito, per regione . . . . .	51 44
Protesti levati nei capoluoghi di provincia e negli altri comuni secondo la specie dei titoli di credito, per provincia . . . . .	52 45
Protesti secondo il taglio e la specie dei titoli di credito, per regione . . . . .	53 47
Concordati preventivi, per distretto di Corte di appello . . . . .	54 51
Concordati preventivi omologati, secondo alcuni caratteri giuridici ed economici . . . . .	55 51
Concordati preventivi omologati, secondo il valore dell'attivo e del passivo . . . . .	56 51
Fallimenti dichiarati secondo l'anno di costituzione della ditta . . . . .	57 52
Fallimenti dichiarati, secondo alcuni caratteri giuridici ed economici e classi di comuni . . . . .	58 53
Fallimenti dichiarati per distretto di Corte di appello, secondo la qualità dei falliti e l'iniziativa per la dichiarazione di fallimento . . . . .	59 54
Fallimenti dichiarati per regione, secondo l'attività economica e la sede dell'impresa . . . . .	60 54
Fallimenti dichiarati per regione, secondo rami e classi di attività economica . . . . .	61 55
Fallimenti dichiarati, per provincia e regione, secondo rami e classi di attività economica . . . . .	62 57
Fallimenti chiusi per distretto di Corte di appello, secondo il modo di chiusura, il rito, il numero dei creditori ammessi e la durata della procedura . . . . .	63 59
Fallimenti chiusi per regione, secondo il modo di chiusura e l'attività economica dei falliti . . . . .	64 62
Fallimenti chiusi per provincia e regione, secondo la qualità e l'attività economica dei falliti . . . . .	65 64
Fallimenti chiusi per regione, secondo il valore del passivo e dell'attivo e il valore dei crediti privilegiati . . . . .	66 72
Fallimenti chiusi con crediti privilegiati per regione, secondo il modo di chiusura e l'attività economica dei falliti . . . . .	67 74
Fallimenti chiusi per concordato, secondo la percentuale accettata dai creditori chirografari, per regione . . . . .	68 75
Fallimenti chiusi per liquidazione e ripartizione dell'attivo per regione . . . . .	69 75
Fallimenti chiusi per regione, secondo il valore della perdita subita dai creditori . . . . .	70 77

CAP. 5 — STATISTICA NOTARILE

Atti notarili e convenzioni in essi contenute, per archivio notarile e distretto di Corte di appello . . . . .	71 79
Atti e convenzioni, esclusi i protesti, secondo la sede dei notai, per regione . . . . .	72 81
Notizie particolari sulle convenzioni contenute negli atti notarili, per regione . . . . .	73 82

CAP. 6 — DATI RIASSUNTIVI PER DISTRETTO DI CORTE DI APPELLO

Procedimenti, provvedimenti, protesti, fallimenti e attività notarile . . . . .	74 86
---	-------

LITIGIOSITÀ

CAP. 1 — DATI PER IL COMPLESSO DELLO STATO

Procedimenti di cognizione esauriti con sentenza definitiva, secondo l'istituto giuridico, l'oggetto, il motivo e l'esito della domanda . . . . .	75 91
Procedimenti di cognizione esauriti senza sentenza, secondo la qualità delle parti per categorie di istituti giuridici . . . . .	76 111

	<i>Tav. Pag.</i>
Procedimenti di cognizione esauriti con sentenza definitiva, secondo la qualità delle parti, l'istituto giuridico ed il valore della domanda dell'attore . . . . .	77 112
Procedimenti di cognizione esauriti senza sentenza, secondo l'istituto giuridico e i motivi di esaurimento . . . . .	78 126
Procedimenti di cognizione esauriti con sentenza definitiva, secondo l'istituto giuridico ed il valore della domanda . . . . .	79 128
Procedimenti di cognizione esauriti con sentenza definitiva, secondo l'istituto giuridico, il valore della domanda e la durata del procedimento . . . . .	80 132

CAP. 2 — DATI PER DISTRETTI DI CORTE DI APPELLO

Procedimenti di cognizione esauriti con sentenza definitiva, secondo l'istituto giuridico, il grado del giudizio e l'esito della domanda . . . . .	81 144
Procedimenti di cognizione esauriti con sentenza definitiva, secondo categorie di istituti giuridici, valore della domanda e la durata media . . . . .	82 150

PARTE III  
MATERIA PENALE

STATISTICA PROCESSUALE PENALE

CAP. 1 — PROCEDIMENTI

Movimento dei procedimenti in complesso . . . . .	83 165
Movimento dei procedimenti negli Uffici con sede nei capoluoghi dei distretti di Corte di appello . . . . .	84 166
Corte di Cassazione - Movimento dei procedimenti ordinari secondo i distretti nei quali furono emessi i provvedimenti impugnati . . . . .	85 168
Corte di Cassazione - Movimento dei procedimenti speciali secondo i distretti nei quali furono emessi i provvedimenti impugnati . . . . .	86 168
Corte di Cassazione - Procedimenti esauriti secondo il provvedimento emesso . . . . .	87 169

CAP. 2 — PROVVEDIMENTI

Liberazioni condizionali . . . . .	88 170
Estradizioni . . . . .	89 170
Grazie concesse . . . . .	90 171

STATISTICA DELLA CRIMINALITÀ

CAP. 1 — REATI

Delitti denunciati e accertati per i quali l'Autorità giudiziaria ha iniziato l'azione penale, per provincie e regioni . . . . .	91 172
Denunce di delitti classificati secondo la prima fonte informativa . . . . .	92 191
Delitti denunciati e accertati per i quali è stata iniziata l'azione penale. Delitti commessi isolatamente o in concorso con altri delitti . . . . .	93 192

CAP. 2 — GIUDICATI

	<i>Tav. Pag.</i>
Imputati giudicati secondo il delitto e il provvedimento . . . . .	94 194
Prosciolti o assolti di età superiore agli anni 18, secondo il motivo di proscioglimento e il delitto, per distretto di Corte di appello . . . . .	95 195
Condannati secondo il delitto, l'età e il sesso . . . . .	96 204
Condannati secondo la provincia e la regione in cui il delitto fu commesso, l'età e il sesso . . . . .	97 210
Condannati secondo il delitto, l'età e il sesso (classificazione abbreviata dei delitti)	98 214
Condannati secondo alcuni delitti, la regione in cui furono commessi e l'età . . . . .	99 216
Condannati secondo il delitto, la pena inflitta e la regione del commesso delitto	100 219
Condannati secondo la regione del commesso delitto, lo stato civile, l'età e il sesso	101 227
Condannati secondo il delitto e il comune del commesso delitto . . . . .	102 233
Condannati secondo il delitto, il sesso, lo stato civile e la regione del commesso delitto . . . . .	103 234
Condannati secondo il delitto, l'istruzione, il sesso e la regione del commesso delitto	104 242
Condannati secondo il delitto, la condizione professionale, la professione e il sesso	105 250
Condannati secondo il delitto, i precedenti penali, la recidività e il sesso . . . . .	106 254
Condannati senza precedenti penali, secondo il delitto, l'età e il sesso . . . . .	107 255

CRIMINALITÀ MINORILE

CAP. 1 — PROCEDIMENTI

Movimento dei procedimenti . . . . .	108 256
--------------------------------------	---------

CAP. 2 — MINORENNI DENUNCIATI E GIUDICATI

Minorenni denunciati secondo il delitto e il distretto di Corte di appello in cui il delitto fu commesso . . . . .	109 257
Minorenni giudicati secondo la regione di nascita, la regione del commesso delitto e il delitto . . . . .	110 258
Minorenni giudicati secondo il luogo del delitto, il delitto, il sesso e la specie del provvedimento . . . . .	111 259
Minorenni giudicati secondo la provincia e la regione del commesso delitto, l'età, il sesso e la specie del provvedimento . . . . .	112 261
Minorenni giudicati secondo il delitto, l'età, il sesso e la specie del provvedimento	113 265
Minorenni non imputabili perchè di età inferiore ai 14 anni, secondo il delitto, l'età e il sesso . . . . .	114 269
Minorenni condannati secondo il delitto, l'istruzione e il sesso . . . . .	115 270
Minorenni condannati secondo il delitto, la condizione professionale e il sesso . . . . .	116 271
Minorenni condannati secondo il delitto, i precedenti penali, la recidività e il sesso	117 272
Minorenni condannati secondo il delitto e la pena inflitta . . . . .	118 273

ISTITUTI DI PREVENZIONE E DI PENA

CAP. 1 — DETENUTI INTERNATI E RICOVERATI

Movimento e motivi dell'entrata e dell'uscita secondo il sesso . . . . .	119 274
Entrati dallo stato di libertà . . . . .	120 278

	<i>Tav. Pag.</i>
Entrati dallo stato di libertà secondo la regione in cui il reato fu commesso, la regione di nascita e la regione di residenza . . . . .	121 292
Entrati dallo stato di libertà secondo la regione in cui il reato fu commesso, la regione di nascita e il reato . . . . .	122 294
Entrati dallo stato di libertà secondo la regione in cui il reato fu commesso, l'età, il sesso e alcuni gruppi di delitti . . . . .	123 300
Entrati dallo stato di libertà secondo la regione in cui il reato fu commesso, lo stato civile, l'istruzione, il sesso e alcuni gruppi di delitti . . . . .	124 301
Condannati secondo la pena inflitta, la detenzione preventiva e il reato . . . . .	125 302
Condannati alla reclusione o all'arresto in conversione della pena pecuniaria, secondo la pena inflitta, l'occupazione e il reato . . . . .	126 303
Condannati al solo arresto secondo la pena inflitta, l'età e la contravvenzione . . . . .	127 304
Presenti al 31 dicembre secondo la posizione giuridica . . . . .	128 305

CAP. 2 — REGIME DI DETENZIONE - GIUDICI DI SORVEGLIANZA -  
CONSIGLI DI PATRONATO

Giornate di presenza, istruzione, disciplina, condizioni igienico-sanitarie e capienza degli stabilimenti . . . . .	129 310
Principali attività dei Giudici di sorveglianza . . . . .	130 313
Principali attività dei Consigli di Patronato . . . . .	131 313

CAP. 3 — MINORENNI DETENUTI, INTERNATI E RICOVERATI  
NEGLI ISTITUTI PER MINORI

Movimento e motivi dell'entrata e dell'uscita . . . . .	132 314
Giornate di presenza, istruzione, disciplina e condizioni igienico-sanitarie . . . . .	133 314
Ricoverati nelle Case di rieducazione e negli Istituti di osservazione secondo alcuni caratteri . . . . .	134 315

APPENDICE

DELITTI DENUNCIATI ALL'AUTORITÀ GIUDIZIARIA DALLE FORZE DELL'ORDINE

Delitti denunciati all'Autorità Giudiziaria dalla Pubblica Sicurezza e dai Carabinieri Fatti delittuosi, delitti che li integrano e persone, denunciati all'Autorità Giudiziaria dalla Pubblica Sicurezza e dai Carabinieri, per mese e per regione . . . . .	135 319
Fatti delittuosi, delitti che li integrano e persone, denunciati all'Autorità Giudiziaria dalla Pubblica Sicurezza e dai Carabinieri, per provincia . . . . .	136 320
Delitti denunciati all'Autorità Giudiziaria dalla Pubblica Sicurezza e dai Carabinieri, per regione . . . . .	137 321
Delitti denunciati all'Autorità Giudiziaria dalla Pubblica Sicurezza e dai Carabinieri, per regione . . . . .	138 323

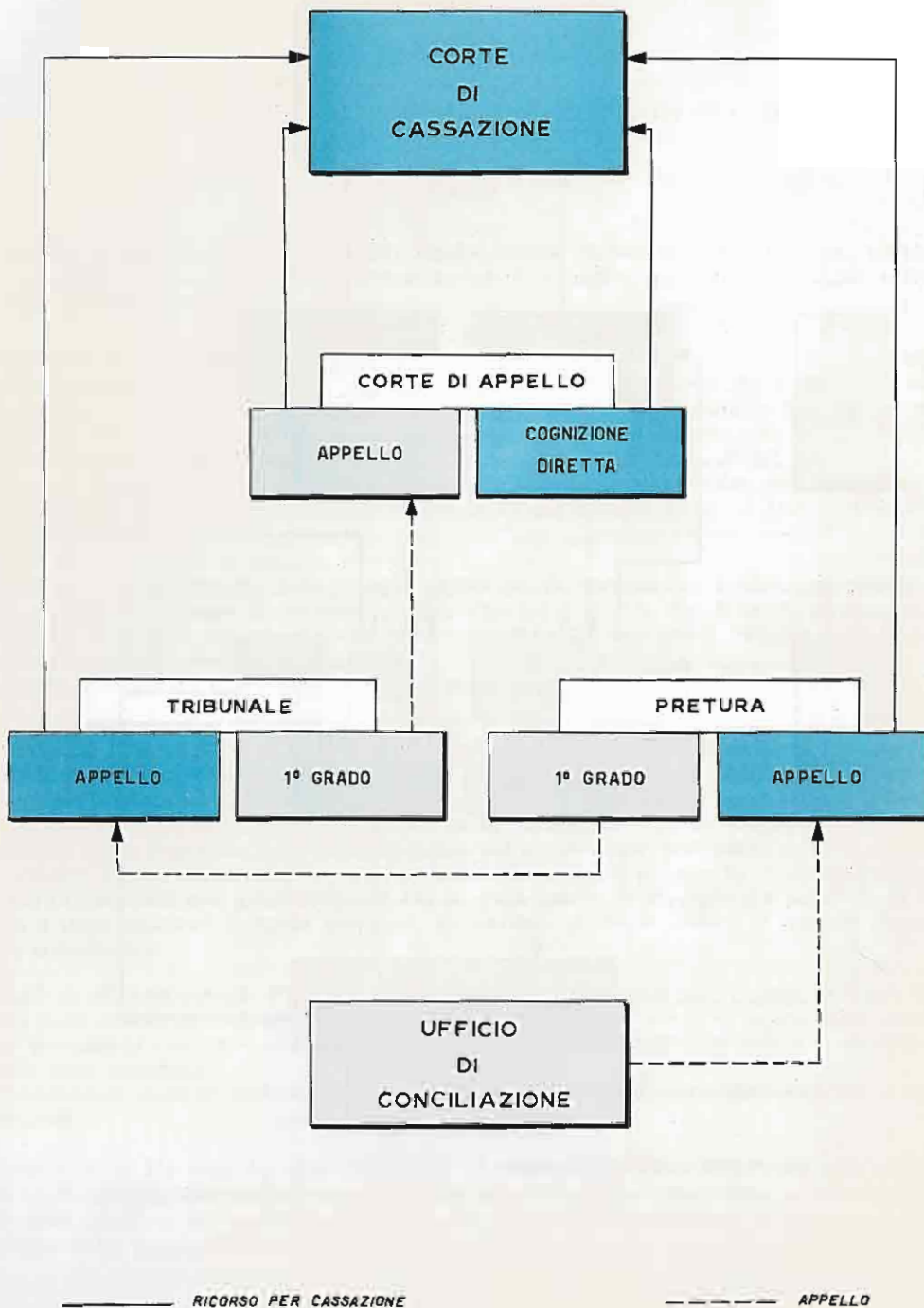
GRAFICI

	<i>Pag.</i>
Organi della giustizia civile . . . . .	XII
Organi della giustizia penale . . . . .	XIII
Sedi di Tribunale per distretto di Corte di appello . . . . .	XXVIII
Sedi di Pretura per distretto di Corte di appello . . . . .	1
Procedimenti civili di cognizione . . . . .	6
Protesti e fallimenti . . . . .	6
Atti notarili e convenzioni di particolare interesse . . . . .	7

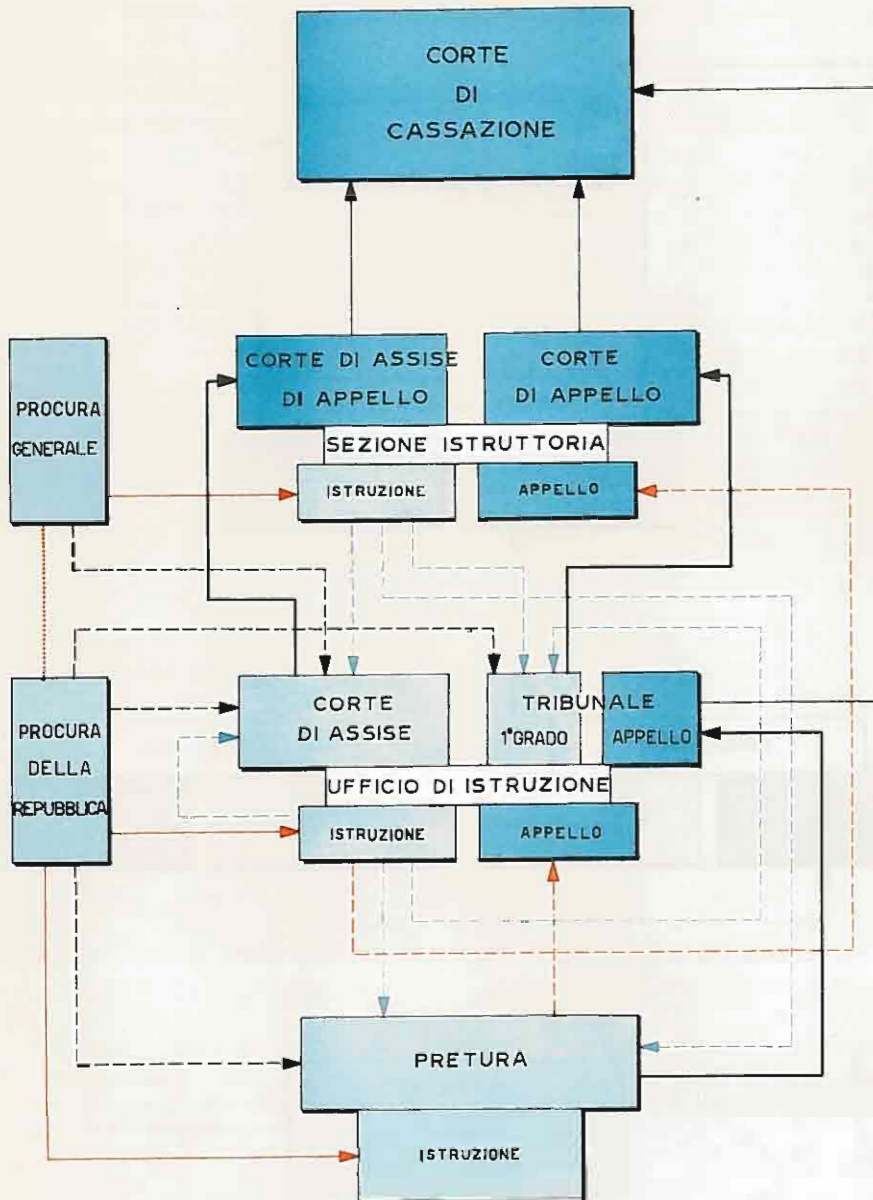
	<i>Pag.</i>
Procedimenti civili di cognizione sopravvenuti, per distretto di Corte di appello - Anno 1968 . . . . .	28
Provvedimenti in materia civile - Anno 1968 . . . . .	29
Protesti e fallimenti chiusi per regione - Anno 1968 . . . . .	78
Convenzioni notarili, per regione - Anno 1968 . . . . .	79
Procedimenti civili di cognizione esauriti con sentenza definitiva, secondo la materia delle controversie e l'esito della domanda dell'attore - Anno 1968 . . . . .	126
Procedimenti civili di cognizione esauriti con sentenza definitiva, secondo la materia delle controversie, per distretto di Corte di appello - Anno 1968 . . . . .	127
Delitti denunciati e accertati per i quali l'Autorità giudiziaria ha iniziato l'azione penale, per Regione - Anno 1968 . . . . .	190
Condannati secondo il delitto, l'età e il sesso - Anno 1968 . . . . .	218
Condannati secondo il delitto e la regione in cui fu commesso - Anno 1968 . . . . .	219
Imputati giudicati secondo il delitto e l'esito del giudizio - Anno 1968 . . . . .	250
Condannati secondo l'età, lo stato civile, l'attività economica, il delitto e il sesso - Anno 1968 . . . . .	251
Minorenni giudicati secondo il delitto e la regione in cui fu commesso - Anno 1968 . . . . .	258
Minorenni giudicati - Anno 1968 . . . . .	259
Entrati dallo stato di libertà e usciti in libertà - Anno 1968 . . . . .	304
Entrati dallo stato di libertà secondo l'età e lo stato civile (imputati, condannati, sottoposti a misure di sicurezza) - Anno 1968 . . . . .	304
Detenuti, internati e ricoverati presenti al 31 dicembre 1968 . . . . .	305



## ORGANI DELLA GIUSTIZIA CIVILE



## ORGANI DELLA GIUSTIZIA PENALE



- Appello da sentenze istruttorie
- Sentenze di rinvio a giudizio del giudice istruttore e della sezione istruttoria
- Avocazione di procedimenti da parte della procura generale
- Richieste di decreti di citazione a giudizio del pubblico ministero avanti al tribunale o alla Corte di assise e richieste di procedimento al pretore
- Richieste di istruzione formale (al giudice istruttore o alla sezione istruttoria) o sommaria (al pretore)
- Appello da sentenze emesse a dibattimento
- Ricorso per cassazione avverso sentenze appellate



## P R E M E S S A

### L'AMMINISTRAZIONE DELLA GIUSTIZIA IN ITALIA

#### A — ORGANI

La giustizia è amministrata dai seguenti organi: ufficio di conciliazione; pretura; tribunale e corte di assise; corte di appello e corte di assise di appello; corte di cassazione; ufficio del pubblico ministero.

1. UFFICIO DI CONCILIAZIONE — In ogni Comune ha sede un ufficio di conciliazione. Il giudice conciliatore (giudice singolo) ha competenza solo in materia civile per le cause relative a beni mobili di valore non superiore a 50.000 lire (L. 25 luglio 1966, n. 571), quando dalla legge non siano attribuite alla competenza di altro giudice, e per le cause di sfratto per finita locazione o relative a contratti di locazione di immobili di valore non superiore a 25.000 lire.

In tutte le cause, il cui valore non superi le 20.000 lire, il conciliatore può decidere secondo equità (art. 113 c.p.c.). Il conciliatore svolge la sua attività anche in sede conciliativa, oltre che contenziosa.

2. PREFETURA — La pretura ha sede in ogni capoluogo di mandamento, che comprende, di solito, un gruppo di Comuni. Il pretore (giudice singolo) provvede direttamente all'istruttoria della causa ed al giudizio. In alcune sedi più importanti (Roma, Napoli, Milano, ecc.) la pretura è articolata in più sezioni.

Il pretore è competente in materia civile e penale:

a) *per la materia civile*, in primo grado, per le cause di valore non superiore a 750.000 lire (L. 25 luglio 1966, n. 571), in quanto non siano di competenza del conciliatore e, qualunque ne sia il valore, per le azioni possessorie, per le denunce di nuova opera e di danno temuto, per i provvedimenti di urgenza, per le cause relative ad apposizione di termini e osservanza delle distanze, per le cause di sfratto per finita mezzadria e affitto a coltivatore diretto, per quelle per finita locazione, non di competenza del conciliatore, per quelle relative alle misure e modalità di uso dei servizi del condominio di case, ecc. Il pretore ha, inoltre, numerose attribuzioni di carattere non giurisdizionale, fra le quali quella di sorveglianza sulla tutela dei minorenni e degli incapaci (giudice tutelare). In secondo grado, è giudice di appello rispetto al giudice conciliatore;

b) *per la materia penale*, è giudice di primo grado per i reati per i quali la legge stabilisce una pena detentiva (reclusione o arresto) non superiore nel massimo a tre anni, ovvero una pena pecuniaria (multa o ammenda), qualunque ne sia l'ammontare, sola o congiunta alla predetta pena detentiva.

I procedimenti decisori davanti al pretore sono preceduti da una istruttoria, che è sempre sommaria.

3. TRIBUNALE — Ha sede in ogni capoluogo di circondario, che comprende più mandamenti; è organo collegiale, costituito da un magistrato di appello (presidente) e due magistrati di tribunale (giudici). E' articolato, di regola, in sezioni (civili e penali).

Il tribunale ha competenza in materia civile e penale:

a) *per la materia civile*, in primo grado, per tutte le cause che non rientrano nella competenza del pretore o del conciliatore; per le cause inerenti alle imposte e tasse, per quelle relative allo stato, alla capacità delle persone, alle adozioni ordinarie e per alcuni casi in materia di contenzioso elettorale amministrativo in applicazione della legge 23-12-1966, n. 1147. In secondo grado è organo di appello delle sentenze pronunciate in primo grado dal pretore;

b) *per la materia penale*, è competente, in primo grado, per le cause non di compe-

tenza del pretore e della corte di assise e, in secondo grado, per l'esame delle impugnazioni contro le sentenze del pretore soggette ad appello (cioè quelle relative a delitti o contravvenzioni punibili con pena detentiva o con pena pecuniaria non ammessa ad oblazione).

Una sezione speciale del tribunale costituisce la *corte di assise*, a cui è attribuita una specifica competenza per i reati più gravi e precisamente per quelli di cui all'art. 29 c.p.p. E' composta da un magistrato di appello (presidente), da un magistrato di tribunale e da sei giudici popolari.

Presso ogni tribunale è costituito un *ufficio di istruzione*, i cui componenti sono incaricati della istruzione dei procedimenti penali di competenza sia del tribunale che della corte di assise.

Circa i reati di competenza della corte di assise, è da ricordare che il giudice istruttore presso il tribunale è anche giudice dei risultati dell'istruttoria per i reati di competenza della corte di assise, su requisitoria del procuratore della Repubblica. Il giudice istruttore giudica delle sentenze istruttorie di proscioglimento pronunciate dal pretore ed è competente ad emettere, su richiesta del pubblico ministero, il decreto di improponibilità dell'azione penale.

In ogni capoluogo di distretto di corte di appello è infine costituito un *tribunale per i minorenni* con competenza specifica. Esso funziona come organo collegiale (di cui fa parte un membro onorario scelto fra gli esperti in psicologia e psichiatria) ed ha competenza per tutti i reati commessi da minori degli anni 18 che, secondo le leggi vigenti, siano di competenza dell'autorità giudiziaria. Inoltre, in materia civile, ha competenza esclusiva nell'adozione di minorenni (L. 5-6-1967 n. 431).

4. CORTE DI APPELLO — Ha sede in ogni capoluogo di distretto, che comprende più circondari; è organo collegiale, composto da un magistrato di cassazione, che lo presiede, e da quattro consiglieri di appello in funzione di giudici; si articola in sezioni civili e penali.

In linea di massima, ha competenza in materia civile e penale negli appelli avverso le sentenze del tribunale, pronunciate per delitti o contravvenzioni, per i quali la legge sancisce una pena detentiva o una pena pecuniaria non ammessa ad oblazione. Però ha anche competenza diretta in alcune materie, quali riconoscimento di sentenze straniere, riabilitazioni, ecc.

La competenza per territorio, in ordine alle materie di competenza diretta, è prevista di volta in volta dalla legge (ad es. per il riconoscimento di sentenze straniere).

In ogni corte di appello è costituita una *sezione speciale per i minorenni*, che giudica in secondo grado sui reati commessi dai minori degli anni 18. Un'altra sezione speciale funziona da *corte di assise di appello* e giudica sugli appelli avverso le sentenze della corte di assise; è composta da un magistrato di cassazione, che la presiede, da un magistrato di appello e da sei giudici popolari.

Presso la corte di appello è infine costituita la *sezione istruttoria*, che giudica con un presidente e due consiglieri ed è competente a conoscere gli appelli presentati avverso le sentenze di proscioglimento dei giudici istruttori. Essa in primo grado può condurre l'istruttoria penale nei casi in cui questa le sia stata rimessa dal procuratore generale ed ha anche una competenza sua specifica deliberativa (ad es. per l'estradizione).

5. CORTE DI CASSAZIONE — E' organo collegiale, ha sede in Roma ed è unico per tutta l'Italia. Funziona a sezioni semplici con un presidente e 6 magistrati di cassazione ed a sezioni unite con un presidente e 14 magistrati di cassazione. Ha competenza in materia civile e penale e giudica, in generale, sui ricorsi avverso sentenze pronunciate in grado di appello ovvero sentenze inappellabili emesse in primo grado.

La corte di cassazione, come organo supremo della giustizia, assicura l'esatta osservanza e la uniforme interpretazione della legge, l'unità del diritto oggettivo nazionale, il rispetto dei limiti delle diverse giurisdizioni e regola i conflitti di competenza e di giurisdizione.

Le sentenze della corte di cassazione non sono soggette ad alcun gravame.

6. UFFICIO DEL PUBBLICO MINISTERO — Presso le corti ed i tribunali è costituito l'ufficio del pubblico ministero rappresentato, rispettivamente, dal procuratore generale e dal procuratore della Repubblica. Tale organo non esiste presso le preture, in quanto il pretore in materia penale, nel periodo istruttorio e nella fase di esecuzione dei suoi provvedimenti, partecipa contemporaneamente della qualità di giudice e di pubblico ministero, mentre nel dibattimento esplica esclusivamente funzioni giurisdizionali ed il P.M. è rappresentato da un altro organo (di regola un avvocato incaricato per ogni singola udienza o dibattimento).

Il procuratore della Repubblica è capo della polizia giudiziaria del circondario e quindi può procedere ad atti di polizia giudiziaria; in ogni caso, ricevuta la notizia del reato, ove questa sia fondata, promuove l'azione penale, altrimenti richiede al giudice istruttore presso il

tribunale decreto di improponibilità dell'azione penale (salvo contrario avviso del giudice stesso). In materia civile, il procuratore esercita l'azione civile o interviene in causa nei casi stabiliti dalla legge (ad es. cause matrimoniali, cause riguardanti lo stato o la capacità delle persone, ecc.).

Il procuratore generale della Repubblica è capo della polizia giudiziaria del distretto e normalmente svolge, in grado di appello, l'attività spettante in primo grado al procuratore della Repubblica.

## B — ORDINAMENTO PROCESSUALE

1. ATTIVITÀ PROCESSUALE CIVILE — Il procedimento civile italiano, nel quale l'autonomia delle parti private si concilia armonicamente con i poteri del giudice, assume tre figure fondamentali che sono in larga parte indipendenti l'una dall'altra: il procedimento di cognizione, il procedimento di esecuzione ed il procedimento cautelare.

a) Il *procedimento di cognizione* serve essenzialmente ad accertare se la situazione sottoposta al giudice sia o no conforme all'interesse pubblico; esso si svolge dinanzi al conciliatore, al pretore e, in maniera prevalente, davanti al tribunale. E' per tale motivo che la legge detta la maggior parte delle sue regole in riferimento a tale ultimo giudizio, distinguendolo in tre fasi: l'introduzione della causa, l'istruzione, la decisione.

La causa si introduce con la domanda, che deve essere proposta con la citazione. Questa è un atto del soggetto (*l'attore*) che ha assunto l'iniziativa processuale; attraverso tale atto si specificano le cose oggetto della domanda stessa, si espongono le ragioni che la motivano e si invita l'altra parte (*il convenuto*) a costituirsi.

La notificazione della citazione determina la *litispendenza*.

La costituzione delle parti in giudizio avviene mediante il deposito in cancelleria degli atti e dei documenti indicati dalle leggi.

Il convenuto, costituendosi, propone la sua difesa e le eventuali domande riconvenzionali. Interviene a questo punto la designazione del giudice istruttore, il quale è investito dell'istruzione e della relazione al collegio nel momento in cui rimette la causa allo stesso.

Nel sistema vigente vi è infatti una differenziazione tra fase istruttoria e fase decisoria, in quanto mentre l'istruttoria è affidata ad un solo giudice, la decisione è affidata a più persone riunite (collegio).

Il collegio può pronunciare una sentenza definitiva quando decide tutto il merito; una ordinanza quando sospende la decisione su tutta la causa; una sentenza parziale (e contemporaneamente una separata ordinanza con i provvedimenti opportuni per l'ulteriore istruzione) quando decide una parte della causa.

b) Il *procedimento di esecuzione* tende alla realizzazione forzata dell'interesse di cui è già certa la tutela ed è dominato dallo scopo di attuare, nel minor tempo e nella massima misura possibile, le pretese la cui conformità all'interesse pubblico è già garantita dal titolo esecutivo.

c) Il *procedimento cautelare* tende ad ottenere dal giudice una misura, la quale possa assicurare il mantenimento di uno stato di fatto e di diritto in attesa dell'accertamento e della realizzazione. Tale procedimento è disciplinato nel capo III, titolo I del libro IV c.p.c., riguardante i procedimenti sommari che hanno caratteristiche di brevità in confronto al processo ordinario e sono previsti in particolari situazioni dinanzi a speciali posizioni delle parti, a causa di ragioni varie (carattere indisponibile degli interessi; necessità di formalità particolari; non utilità di una cognizione completa).

Oltre alle tre fondamentali forme di cui è detto sopra, occorre poi considerarne una quarta in certo senso diversa e distinta comprendente i *procedimenti speciali* disciplinati nel libro IV del c.p.c., e cioè, il procedimento di ingiunzione ed il procedimento per convalida di sfratto dei quali è detto sopra, i procedimenti in materia di famiglia e di stato delle persone, ecc.

Contro i provvedimenti giurisdizionali sono ammesse, nell'ordinamento vigente, speciali forme di controllo, che si sostanziano nelle impugnazioni. Di queste il mezzo più generale è l'appello, che rappresenta un secondo giudizio e che, come si è già accennato, viene proposto, avverso le sentenze del conciliatore, del pretore e del tribunale, rispettivamente al pretore, al tribunale e alla corte di appello.

Altro mezzo di impugnazione è il ricorso per cassazione: al vertice dell'organizzazione giudiziaria, anche nel giudizio civile, è la corte di cassazione, che interviene però con poteri limitati per controllare unicamente gli errori eventualmente verificatisi nell'attività processuale e quelli commessi nelle valutazioni di diritto.

2. ATTIVITÀ PROCESSUALE PENALE — Figure principali sono: il giudizio direttissimo, il giudizio per decreto, il giudizio ordinario.

a) *Giudizio direttissimo* — Quando una persona è stata arrestata in flagranza di un reato di competenza della pretura o del tribunale, il magistrato competente, se ritiene di dover procedere e se non sono necessarie speciali indagini, può farla condurre in stato di arresto, dopo un sommario interrogatorio, davanti alla pretura o al tribunale, entro il quinto giorno dall'arresto. Se non è possibile provvedere in tal modo, il pretore o il procuratore della Repubblica procede con le forme ordinarie. Se si tratta di reato di competenza della corte di assise, si può procedere a giudizio direttissimo soltanto nel caso che la corte si trovi convocata in sessione ovvero se debba essere convocata entro 5 giorni da quello dell'arresto.

b) *Giudizio per decreto* — Il pretore che, nei procedimenti per reati perseguibili d'ufficio, ritenga di dover infliggere soltanto la multa o l'ammenda, può pronunciare la condanna con decreto senza procedere al dibattimento.

Contro il decreto penale di condanna può essere proposta opposizione; se l'opponente non si presenta al dibattimento, senza giustificare un legittimo impedimento, il pretore pronuncia sentenza con la quale ordina l'esecuzione del decreto; se invece si presenta, il decreto è revocato e il pretore procede con le normali forme.

c) *Giudizio ordinario* — L'azione penale, al di fuori dei casi sopra accennati, deve essere condotta dal giudice istruttore presso il tribunale (rito formale) o dallo stesso procuratore della Repubblica (rito sommario), a seconda della complessità o meno delle indagini.

A chiusura dell'istruttoria sommaria, il procuratore della Repubblica, ove ritenga che l'imputato debba essere proscioltto, chiede al giudice istruttore di pronunciare la relativa sentenza; altrimenti richiede al presidente del tribunale di emettere decreto di citazione a giudizio.

Nei procedimenti a carico dei minori provvede il procuratore della Repubblica presso il tribunale dei minorenni, il quale promuove l'azione penale e svolge le funzioni istruttorie col rito sommario.

Il giudice istruttore, a chiusura dell'istruttoria, emette sentenza di proscioglimento dell'imputato o di rinvio a giudizio dello stesso davanti al pretore (nel caso che vi sia degradamento di competenza, altrimenti il pretore istruisce con rito sommario i procedimenti di sua cognizione), al tribunale o alla corte di assise.

Il procuratore generale può rimettere alla sezione istruttoria le istruzioni per delitti di competenza della corte di assise e del tribunale e, in tal caso, svolge le relative requisitorie.

Il giudizio si svolge, in pubblico dibattimento, presso i singoli uffici giudiziari, secondo la competenza.

## C -- ORGANIZZAZIONE DEGLI ISTITUTI DI PREVENZIONE E DI PENA

Gli istituti di prevenzione e di pena si distinguono in: stabilimenti di custodia preventiva; stabilimenti di pena ordinari e speciali; stabilimenti per misure amministrative di sicurezza detentive; istituti per minori.

1. STABILIMENTI DI CUSTODIA PREVENTIVA — Si distinguono in:

a) *Carceri giudiziarie centrali*, istituite in ogni capoluogo di tribunale, e succursali istituite nello stesso capoluogo di tribunale o in altro Comune del circondario.

b) *Carceri giudiziarie mandamentali*, istituite normalmente nel Comune sede della pretura.

Negli stabilimenti di custodia preventiva sono ristretti, di regola, gli imputati in stato di carcerazione preventiva, i detenuti a disposizione dell'autorità di P.S. o di altra autorità diversa da quella giudiziaria ordinaria e, infine, i detenuti di transito o di passaggio.

Eccezionalmente, alle carceri giudiziarie centrali possono essere assegnati i condannati alla reclusione per un tempo non superiore a due anni, nonché i condannati alla pena dell'arresto; alle carceri giudiziarie mandamentali possono essere assegnati i condannati a pena detentiva (reclusione o arresto) non superiore a 6 mesi.

I detenuti sottoposti a procedimento penale devono essere tenuti separati dai condannati.

Gli imputati dello stesso reato devono essere tenuti separati fra loro, se l'autorità giudiziaria abbia così ordinato; in mancanza di tale ordine, la separazione deve essere disposta dal direttore dello stabilimento, sempre che lo consentano le esigenze dello stabilimento stesso.

Alle carceri giudiziarie non possono essere assegnati i condannati che siano stati dichiarati delinquenti abituali, professionali o per tendenza e i contravventori abituali o professionali.

2. STABILIMENTI DI PENA — Si distinguono in:

a) *Stabilimenti di pena ordinari*, corrispondenti ai tre tipi di pena detentiva previsti dal codice penale, e cioè ergastoli, case di reclusione e case di arresto (che possono essere costituite da sezioni speciali delle case di reclusione).

b) *Stabilimenti di pena speciali*, ordinati in relazione ai precedenti del condannato, all'età, al sesso ed alle condizioni fisiche e psichiche dei detenuti, e cioè stabilimenti per delinquenti abituali, professionali e per tendenza e per i contravventori abituali e professionali; stabilimenti per minorati fisici e psichici (cioè per condannati a pena diminuita per infermità psichica o per sordomutismo o per cronica intossicazione da alcool o da sostanze stupefacenti, per gli ubriachi abituali e per le persone dedite all'uso di sostanze stupefacenti); stabilimenti per i minori di anni 18, il cui trattamento è diretto soprattutto alla rieducazione morale; stabilimenti a criteri: disciplinari (case di punizione e di rigore), sanitari (sanatori giudiziari), lavorativi (case di lavoro all'aperto), nonché, in considerazione del progressivo riadattamento del condannato alla vita sociale, stabilimenti di riadattamento sociale, ove sono trasferiti i condannati a pena detentiva per un periodo superiore a 5 anni, i quali si trovino nelle condizioni previste dall'art. 277 del regolamento carcerario.

La specializzazione degli stabilimenti viene integrata dalla ripartizione dei condannati, nell'ambito dello stesso stabilimento o della stessa sezione di esso, in gruppi affini, in modo da assicurare l'omogeneità fisica e morale di ciascun gruppo allo scopo principale della rieducazione dei singoli detenuti.

Le donne scontano la pena detentiva in stabilimenti distinti da quelli destinati agli uomini; le donne di facili costumi sono separate dalle altre.

3. STABILIMENTI PER MISURE AMMINISTRATIVE DI SICUREZZA DETENTIVE — Le misure di sicurezza costituiscono mezzi di prevenzione individuale della delinquenza, secondo la disciplina dettata dal codice penale.

I relativi stabilimenti sono ordinati in rapporto alle diverse categorie di persone socialmente pericolose e precisamente:

a) *Colonie agricole e case di lavoro*: sono due organizzazioni penitenziarie di un'unica misura di sicurezza, destinate a redimere con il lavoro i delinquenti sani e maggiori degli anni 18, i quali vengono assegnati all'una o all'altra organizzazione dal giudice di sorveglianza, in considerazione delle loro attitudini e condizioni, delle precedenti occupazioni e dell'ambiente in cui dovranno tornare a vivere. Vi sono assegnati: coloro che sono stati dichiarati delinquenti abituali, professionali o per tendenza; coloro che, essendo stati dichiarati delinquenti abituali, professionali o per tendenza e non essendo più sottoposti a misura di sicurezza, commettono un nuovo delitto, non colposo, che sia nuova manifestazione dell'abitudine, della professionalità o della tendenza a delinquere; le persone condannate o prosciolte, nei casi indicati espressamente nella legge (artt. 223 e 226 c.p.).

b) *Manicomi giudiziari*: vi sono sempre assegnati, ove trattisi di delitti dolosi punibili con la reclusione per un periodo superiore a due anni, gli imputati prosciolti per infermità psichica, ovvero per intossicazione cronica da alcool o da sostanze stupefacenti, ovvero per sordomutismo.

c) *Case di cura e di custodia*: vi sono assegnati i condannati, per delitto non colposo, a una pena diminuita per ragione di infermità psichica o di cronica intossicazione da alcool o da sostanze stupefacenti, ovvero per ragione di sordomutismo.

Per questi stabilimenti è da rilevare che, in conformità al principio generale dell'art. 211 c.p., il ricovero in essi viene eseguito dopo che la pena inflitta sia stata scontata o estinta, salvo che le condizioni dell'infermità siano tali da non consentire la immediata esecuzione della pena: in tal caso, il giudice può disporre che il ricovero venga eseguito prima che sia iniziata o abbia termine l'esecuzione della pena.

d) *Sanatori giudiziari*: vi sono assegnati gli internati affetti da tubercolosi o predisposti a tale malattia.

e) *Case di rigore*: vi sono trasferiti, con provvedimento del giudice di sorveglianza, gli internati nelle case di lavoro e nelle colonie agricole, che siano ostinatamente ribelli all'ordine e alla disciplina.

4. ISTITUTI PER MINORI — Si distinguono in: istituti di rieducazione; prigioni-scuola; riformatori giudiziari; riformatori speciali.

a) *Istituti di rieducazione*: per l'esecuzione di provvedimenti che l'autorità giudiziaria è chiamata ad adottare nell'ambito della competenza amministrativa del tribunale per i minorenni, in ordine ai minori di irregolare condotta o di determinato carattere, che non hanno però commesso fatti preveduti dalla legge come reati, sono istituiti (legge 25-7-1956, n. 888) i seguenti istituti e servizi rieducativi: istituti di osservazione; case di rieducazione e istituti medici psico-pedagogici; gabinetti medico-psico-pedagogici; uffici di servizio sociale; focolari di semi-libertà e pensionati giovanili; scuole, laboratori e ricreatori speciali.

b) *Prigioni-scuola*: per i provvedimenti emessi dall'autorità giudiziaria nell'ambito della sua competenza penale, sono previsti: un'apposita sezione negli istituti di osservazione, destinata ad accogliere i minori in stato di custodia preventiva; le prigioni-scuola, ove vengono assegnati i minori in espiazione di pena. Tali istituti hanno sostituito le carceri per minorenni, destinate ad accogliere i minori giudicabili e quelli in espiazione di pena.

c) *Riformatori giudiziari*: vi sono assegnati i minori nei casi previsti dal codice penale. L'assegnazione è obbligatoria per i delitti commessi da minori degli anni 14, ovvero maggiori di tale età ma minori degli anni 18, riconosciuti non imputabili e che siano punibili con la reclusione non inferiore a 3 anni. L'assegnazione stessa può invece essere ordinata dal giudice quando il fatto sia preveduto dalla legge come delitto, ma non risulti fra quelli punibili con le pene dianzi richiamate.

Il provvedimento di assegnazione è altresì obbligatorio quando il minore sia stato condannato per delitto durante l'esecuzione di una misura di sicurezza, a lui precedentemente applicata per difetto di imputabilità, nonché per i minori degli anni 18 che siano delinquenti professionali, abituali o per tendenza.

d) *Riformatori speciali*: vi sono assegnati i minori, per i quali la pericolosità sociale è presunta dalla legge per la gravità dei reati commessi, e quelli che durante il ricovero nel riformatorio ordinario si sono rivelati particolarmente pericolosi.

Al fine di una più stretta individuazione del trattamento, nei singoli stabilimenti esistono o possono essere istituite sezioni speciali di colonie agricole e di case di lavoro per delinquenti abituali, professionali e per tendenza; sezioni speciali di manicomio giudiziario e di case di cura e di custodia per i sordomuti, per gli ubriachi abituali e per gli internati dediti all'uso di sostanze stupefacenti; sezioni separate nei riformatori ordinari e speciali per i minori degli anni 14.

In tutti gli stabilimenti, poi, vi sono sezioni separate per le donne.

## AVVERTENZE ALLE TAVOLE

1 — I dati riportati negli Annuari di statistiche giudiziarie costituiscono il risultato delle rilevazioni eseguite dagli organi preposti alle statistiche stesse nei periodi cui le rilevazioni si riferiscono e cioè dal Ministero di Grazia e Giustizia per gli anni dal 1862 al 1879 e dal 1907 al 1935, dalla Direzione Generale della Statistica per gli anni dal 1880 al 1906, dall'Istituto Centrale di Statistica per gli anni dal 1936 in poi.

Le rilevazioni concernenti le carceri ed i riformatori nel periodo dal 1862 al 1918 vennero eseguite dal Ministero dell'Interno.

2 — I dati vengono trasmessi direttamente all'Istituto Centrale di Statistica per mezzo di appositi modelli, distinti per ciascuna specie di ufficio giudiziario e per ciascun ramo di statistica.

L'Istituto Centrale di Statistica provvede alla revisione, elaborazione e pubblicazione del materiale. I principali dati riassuntivi sono riportati nel Bollettino mensile di statistica e nelle altre pubblicazioni generali dell'Istituto.

Nel periodo postbellico tali modelli hanno formato oggetto di accurata revisione al fine di adeguare la materia rilevata alle finalità generali delle statistiche giudiziarie; la revisione è stata effettuata, d'intesa col Ministero di Grazia e Giustizia, dall'apposita Commissione per le statistiche giudiziarie contemplata nel decreto di trasferimento all'Istituto Centrale di Statistica di tale branca di rilevazioni.

Nel presente volume è stato introdotto un nuovo criterio di inquadramento della materia trattata, in relazione alle esigenze di una più immediata utilizzazione dei dati riportati.

In luogo delle espressioni « giustizia civile », « giustizia penale », sono state usate quelle di « materia civile » e di « materia penale », dato che con esse viene designato quel complesso di rilevazioni che riguardano non soltanto l'attività degli organi della giustizia come organi giudicanti, ma anche l'attività che gli stessi od altri organi esplicano per assicurare un ordinato funzionamento degli istituti giuridici nel quadro dell'ordinamento giuridico dello Stato.

Nella materia civile si sono fatte così rientrare le rilevazioni concernenti l'amministrazione della giustizia, raggruppate sotto la denominazione di « statistica processuale civile », quelle concernenti i protesti e le procedure concorsuali, quelle riguardanti l'attività dei notai e quelle riguardanti l'aspetto sociologico dell'applicazione e della tutela del diritto sotto la denominazione di « statistica della litigiosità ». Analogamente, nella materia penale, si sono fatte rientrare le rilevazioni concernenti l'attività della magistratura ordinaria volta a reprimere o prevenire l'attività antisociale dei singoli, raggruppate sotto la denominazione di « statistica processuale penale », e le rilevazioni riguardanti l'aspetto sociologico del fenomeno criminoso, il quale prende in considerazione non solo gli individui condannati ma anche i fatti di cui gli individui si sono resi responsabili, considerando cioè la criminalità sia dal punto di vista subiettivo che dal punto di vista obiettivo.

L'espressione « statistica della criminalità » che fino ad ora è stata usata per designare le sole rilevazioni desunte dallo spoglio delle schede del casellario giudiziale, e quindi i soli individui condannati, viene così ad assumere il suo significato effettivo, quello cioè di un insieme di rilevazioni che riguardano la condotta antisociale degli individui, includendo un'ampia analisi dei delitti commessi fin dalla fase dell'accertamento dei delitti stessi, in modo da cogliere il fenomeno criminoso nelle sue manifestazioni.

3 — I dati relativi ai vari anni riflettono l'attività dei vari organi nel quadro degli ordinamenti e dei codici e leggi vigenti negli anni cui le statistiche si riferiscono.

In particolare è da tener presente che con legge 25 luglio 1966, n. 571, è stato ulteriormente aumentato il limite della competenza per valore dei conciliatori e dei pretori, rispettivamente da 25.000 a 50.000 lire e da 250.000 a 750.000 lire.

4 — I dati si riferiscono in generale alle *circoscrizioni giudiziarie* (distretti di Corte di appello, circondari di Tribunali, mandamenti di Preture) o alle *circoscrizioni amministrative* (regioni e provincie) vigenti nei confini territoriali dello Stato quali erano nei singoli anni cui i dati si riferiscono.

Per gli eventuali confronti fra regioni e distretti di Corte di appello, si avverte che la circoscrizione regionale non sempre corrisponde esattamente a quella giudiziaria; infatti può avvenire che un distretto di Corte di appello comprenda, oltre ai comuni della rispettiva regione, anche qualche comune o addirittura un'intera provincia di regione finitima, e viceversa.

Nel prospetto seguente è riportato un quadro comparativo tra le circoscrizioni giudiziarie e quelle amministrative alla data del 31 dicembre 1968.

DISTRETTI DI CORTE DI APPELLO	REGIONI O PROVINCE CORRISPONDENTI	POPOLAZIONE RESIDENTE CALCOLATA AL 31-12-1968
Torino . . . . .	Piemonte e Valle d'Aosta	4.424.327
Milano . . . . .	Varese, Como, Milano, Pavia e Sondrio	5.762.299
Brescia . . . . .	Bergamo, Brescia, Cremona e Mantova, meno 2 comuni della prov. di Brescia (1)	2.468.105
Trento . . . . .	Trentino-Alto Adige e 2 comuni della prov. di Brescia (1)	835.938
Venezia . . . . .	Veneto e 1 comune della prov. di Pordenone (2)	4.055.871
Trieste . . . . .	Friuli-Venezia Giulia, meno 1 comune della prov. di Pordenone (2)	1.224.040
Genova . . . . .	Liguria e prov. di Massa-Carrara	2.070.187
Bologna . . . . .	Emilia-Romagna	3.815.254
Firenze . . . . .	Toscana, meno prov. di Massa-Carrara	3.230.617
Perugia . . . . .	Umbria	783.274
Ancona . . . . .	Marche e 1 comune della provincia di Teramo (3)	1.362.021
Roma . . . . .	Lazio e 5 comuni della prov. di Caserta (4)	4.579.328
L'Aquila . . . . .	Abruzzi, meno 1 comune della prov. di Teramo (3)	1.201.210
Campobasso (sez.)	Molise	336.053
Napoli . . . . .	Campania, meno 5 comuni della prov. di Caserta (4) e 28 comuni della prov. di Salerno (5)	5.022.082
Bari . . . . .	Bari e Foggia	2.020.032
Lecce . . . . .	Brindisi, Lecce e Taranto	1.596.054
Potenza . . . . .	Basilicata e 28 comuni della prov. di Salerno (5)	730.436
Catanzaro . . . . .	Calabria, meno 23 comuni della prov. di Reggio di Calabria (6)	1.804.515
Reggio di Cal. (sez.)	23 comuni della prov. di Reggio Calabria (6)	262.639
Palermo . . . . .	Palermo, Agrigento e Trapani	2.085.451
Messina . . . . .	Messina, meno 3 comuni della prov. di Messina (7 e 8)	676.339
Caltanissetta . . . . .	Caltanissetta ed Enna, meno 1 comune della prov. di Caltanissetta (9), più 1 comune della prov. di Messina (7)	494.956
Catania . . . . .	Catania, Ragusa, Siracusa, 2 comuni della prov. di Messina (8) e 1 comune della prov. di Caltanissetta (9)	1.610.904
Cagliari . . . . .	Sardegna	1.488.008
ITALIA . . . . .	—	53.939.940

(1) Magasa e Valvestino. — (2) Erio e Casso. — (3) Valle Castellana. — (4) Galluccio, Mignano Montelungo, Presenzano, Rocca d'Evandro, S. Pietro Infine. — (5) Arena Lucana, Auletta, Buonabitacolo, Caggiano, Casalbuono, Casaleto Spartano, Caselle in Pittari, Ispani, Monte S. Giacomo, Montesano sulla Marcellana, Morigerati, Padula, Pertosa, Petina, Polla, Sala Consilina, Salvitelle, S. Pietro al Tanagro, S. Rufo, Santa Marina, Sant'Arsenio, Sanza, Sapri, Sassano, Teggiano, Torraca, Tortorella, Vibonati. — (6) Africo, Bagaladi, Bagnara Calabra, Bova, Bova Marina, Calanna, Campo Calabro, Cardeto, Condofuri, Fiumara, Laganadi, Melito di Porto Salvo, Montebello Ionico, Motta S. Giovanni, Reggio di Calabria, Roccaforte del Greco, Roghudi, S. Lorenzo, S. Roberto, Sant'Alessio in Aspromonte, S. Stefano in Aspromonte, Scilla, Villa S. Giovanni. — (7) Capizzi. — (8) Cesarò e S. Teodoro. — (9) Niscemi.

5 — STATISTICA PROCESSUALE CIVILE — I dati riportati nella presente pubblicazione riguardano l'amministrazione della giustizia civile da parte della magistratura ordinaria e concernono:

a) il movimento dei procedimenti i cui dati sono desunti dai registri giornalieri istituiti nel 1947 e trasmessi per mezzo di appositi modelli, distinti per ciascun ufficio giudiziario ed aventi periodicità mensile o trimestrale;

b) i provvedimenti di esecuzione, i cui dati si riferiscono ad una rilevazione, iniziata nel 1961, riguardante i provvedimenti emessi dalle autorità giudiziarie ed eseguiti dai competenti organi. La rilevazione viene effettuata con periodicità mensile per mezzo di apposite schede (una per ogni provvedimento) da compilarsi dalle Preture e dai Tribunali al momento della esecuzione. Le notizie richieste sono desunte dal verbale attestante l'avvenuta esecuzione del provvedimento e riguardano principalmente la specie del provvedimento stesso (vendite giudiziarie, assegnazioni di beni, sfratti, obbligazioni di fare o non fare, consegne di beni), la qualità del debitore principale e del creditore procedente, il titolo esecutivo e, in particolare per le vendite giudiziarie, la specie dei beni eseguiti e l'ammontare del debito e del ricavato.

6 — LITIGIOSITÀ — I dati si riferiscono ad una rilevazione sulla materia delle controversie civili, iniziata dall'Istituto Centrale di Statistica nel 1956, che viene effettuata con apposite schede, limitate fino al 1960 ai procedimenti di cognizione esauriti con sentenza definitiva ed estese, dal 1961, anche a quelli esauriti senza sentenza allo scopo di conseguire una maggiore completezza ed ulteriori notizie sul procedimento di cognizione. Le predette schede (una per ogni procedimento esaurito con o senza sentenza) sono compilate dagli uffici giudiziari interessati (Preture, Tribunali e Corti di appello) al momento della pubblicazione della sentenza o quando il provvedimento emesso è divenuto esecutivo. Le notizie richieste vengono desunte dal fascicolo processuale e dalla sentenza o provvedimento e riguardano principalmente la qualità delle parti in lite, la fase e le modalità di esaurimento del giudizio, l'istituto giuridico su cui verte la controversia, l'oggetto della domanda principale dell'attore o dell'appellante nei limiti dell'istituto giuridico indicato e il motivo addotto a sostegno della domanda. Sono esclusi i procedimenti definiti dagli Uffici di conciliazione e dalla Corte di cassazione. La rilevazione è effettuata con periodicità mensile.

7 — STATISTICHE GIURIDICO-AMMINISTRATIVE — I dati pubblicati si riferiscono:

a) ai protesti ed alle procedure concorsuali, e precisamente ai protesti di cambiali, tratte e assegni, ai concordati preventivi, ai fallimenti dichiarati e chiusi ed alle amministrazioni controllate. I dati vengono desunti direttamente dagli atti d'ufficio presso i tribunali e trasmessi mensilmente a mezzo di appositi modelli. I dati riguardanti i protesti per distretto di Corte di appello si riferiscono ai protesti levati dagli organi competenti dei tribunali compresi nella circoscrizione dei singoli distretti, senza riferimento alla residenza dei debitori; quelli per provincia e regione si riferiscono invece ai protesti levati contro persone residenti o ditte aventi sede nella provincia e regione indicata;

b) alla statistica notarile e concernono gli atti pubblici o autenticati (e relative convenzioni), per i quali i notai e le persone autorizzate all'esercizio delle funzioni notarili hanno prestato il loro ministero. Il totale delle convenzioni contenute in tali atti è sempre superiore, di norma, al totale degli atti stessi, in quanto tutte le convenzioni vengono considerate singolarmente, anche quando due o più di esse, della stessa specie o di specie diversa, figurano comprese nel medesimo atto. I dati vengono desunti dai repertori esistenti presso gli archivi notarili e trasmessi a mezzo di schede individuali intestate ai singoli notai. La rilevazione è effettuata con periodicità mensile.

8 — STATISTICA PROCESSUALE PENALE — I dati riportati nella presente pubblicazione concernono:

a) il movimento dei procedimenti in materia penale, i cui dati sono desunti dai registri giornalieri e trasmessi con periodicità mensile per mezzo di appositi modelli distinti per ciascun ufficio giudiziario.

b) provvedimenti vari emessi dall'autorità giudiziaria che, pur riguardando l'attività non giurisdizionale, interessano comunque la materia penale quali le grazie, le estradizioni, le liberazioni condizionali, le riabilitazioni, ecc. Tali dati sono trasmessi annualmente dal Ministero di Grazia e Giustizia.



9 — CRIMINALITÀ — I dati per lo studio della criminalità sono desunti da due tipi di apposite schede istituite nel 1968:

a) una scheda riguarda l'aspetto obiettivo del fenomeno criminoso e cioè il fatto costituente violazione delle leggi penali qualificato come delitto. Sono considerati i delitti previsti dal codice penale e da altri codici e leggi speciali denunciati alla magistratura ordinaria (Preture e Procure della Repubblica) ivi compresa quella per i minorenni. Restano pertanto esclusi l'infrazione qualificata come contravvenzione, nonché i delitti denunciati a magistrature diverse da quella ordinaria, come i Tribunali militari, i Tribunali marittimi, ecc.;

b) l'altra scheda riguarda l'aspetto subiettivo della criminalità e considera quindi l'imputato sottoposto a procedimento penale con riferimento al momento in cui diviene irrevocabile il provvedimento di condanna o di proscioglimento.

I dati rilevati per mezzo delle anzidette schede si riferiscono ai seguenti fenomeni:

9.1 Delitti denunciati e accertati dalle Preture e Procure della Repubblica — *I dati comprendono tutti i delitti per i quali l'Autorità giudiziaria ha iniziato l'azione penale; ai fini statistici l'azione penale si considera iniziata:*

a) nel caso di imputati noti:

- quando viene formulato il capo d'imputazione nei confronti dell'imputato, prima dell'eventuale contestazione ed in ogni caso non oltre il giorno in cui venga emesso un ordine od un mandato (comparizione, accompagnamento, cattura o arresto);
- quando l'imputato viene denunciato in stato di arresto e non ricorre l'ipotesi di cui all'art. 246 C.P.P.;
- quando il P.M. trasmette gli atti al G.I. perchè proceda in via formale, chiedendo la contestazione del reato all'imputato;
- quando il fatto per cui si procede è contestato a chi si presenta spontaneamente al magistrato (art. 250 C.P.P.);

b) nel caso di imputati ignoti quando viene formulato il capo d'imputazione.

9.2 Imputati giudicati — *Sono considerati i prosciolti sia in istruttoria che in giudizio ed i condannati con sentenza (o con decreto penale divenuto o reso esecutivo) nel momento in cui il relativo provvedimento è divenuto irrevocabile. Gli imputati per più di un delitto vengono classificati secondo il delitto più grave.*

*Se una persona in un medesimo procedimento è stata prosciolta per un delitto e condannata per un altro, figura nella statistica fra i condannati.*

9.3 Condannati secondo la pena inflitta — *In caso di concorso di delitti è messa in evidenza la pena complessiva risultante dalla sentenza; ciò giustifica come talvolta si trovi indicata una pena diversa per specie e misura da quella comminata per il delitto più grave.*

10 — CRIMINALITÀ MINORILE — I dati pubblicati si riferiscono ai procedimenti a carico dei minori degli anni 18, ai minorenni denunciati, ai minorenni giudicati per delitti previsti dal codice penale e da altre leggi.

10.1 Movimento dei procedimenti — *I dati concernono i procedimenti pendenti all'inizio e quelli sopravvenuti ed esauriti, nel corso dell'anno considerato, presso le magistrature per minorenni.*

10.2 Minorenni denunciati — *I dati sono desunti da una scheda individuale compilata e trasmessa all'Istituto Centrale di Statistica dagli Uffici Giudiziari che ricevono denunce a carico di minorenni.*

10.3 Minorenni giudicati — *I dati sono desunti dalla medesima scheda per imputato giudicato, (di cui è detto al punto 9b), nella quale è indicata, oltre ad altri caratteri individuali, anche l'età della persona oggetto di un provvedimento irrevocabile dell'Autorità Giudiziaria. Per i minorenni vale, pertanto, quanto già detto per gli imputati in generale.*

10.4 Delitti — *I delitti sia tentati che consumati, sono raggruppati secondo le voci della tabella riportata nel punto 13. Per alcune categorie sono posti in evidenza singoli delitti di particolare gravità sociale.*

10.5 Concorso di delitti — *I minorenni condannati con lo stesso provvedimento per più delitti sono classificati una sola volta in relazione al delitto per cui la legge prevede la pena più grave.*

11 — ISTITUTI DI PREVENZIONE E DI PENA — I dati riguardano il movimento della popolazione detenuta, internata e ricoverata nei vari stabilimenti carcerari e negli istituti per minori, la consistenza e lo stato giuridico di tale popolazione alla fine di ogni anno considerato e alcune notizie di vita carceraria. Tali dati vengono desunti dai registri giornalieri istituiti nel 1933 e trasmessi per mezzo di appositi modelli.

Dal 1° gennaio 1959 la periodicità della rilevazione è stata abbreviata da trimestrale a mensile ed inoltre è stata istituita una scheda individuale per gli entrati dallo stato di libertà in esecuzione di ordine di arresto o per espiazione della pena o per esecuzione delle misure di sicurezza. Con tale scheda vengono rilevate notizie di carattere anagrafico, sociale e giuridico, relative ai detenuti suddetti.

11.1 A disposizione dell'Autorità giudiziaria — *Sono considerati tali i detenuti in attesa di adempimenti istruttori o del giudizio di primo grado o del giudizio di appello o del giudizio di cassazione.*

11.2 A disposizione di altra Autorità — *Sono considerati tali i detenuti fermati dalla P.S. per motivi di ordine pubblico, per accertamenti, per rimpatrio, ecc.*

11.3 Condannati — *Si intendono coloro che, a seguito di sentenza divenuta irrevocabile, debbono scontare la pena dell'arresto o della reclusione o dell'ergastolo.*

11.4 Sottoposti a misure di sicurezza — *Sono considerati gli internati sottoposti a misure di sicurezza definitive o provvisorie.*

11.5 Stabilimenti carcerari — *Nei dati relativi agli stabilimenti di custodia preventiva, di pena, per misure di sicurezza, sono compresi rispettivamente anche i dati concernenti le sezioni carcerarie presso i centri di rieducazione per minorenni, le prigioni-scuola, i riformatori giudiziari, quando tali istituti non siano specificamente indicati.*

11.6 Delitti — *I delitti, sia tentati che consumati, sono raggruppati secondo le voci della tabella riportata nel punto 13.*

11.7 Concorso di delitti — *Un individuo, imputato o condannato per più delitti, è classificato in relazione al delitto per cui il codice stabilisce la pena più grave.*

11.8 Pene — *In caso di concorso di delitti, è messa in evidenza la pena complessiva risultante dalla sentenza; per i presenti alla fine di ciascun anno, si considera invece la pena che il detenuto sta scontando alla mezzanotte del 31 dicembre.*

11.9 Età, stato civile e altri caratteri sociali — *Sono riferiti alla « data di ingresso » nel carcere o nell'istituto.*

*Nelle tavole che riportano la distribuzione di frequenze per classi di età, gli estremi inferiori di ciascuna classe, in deroga alla norma generale, si intendono inclusi e gli estremi superiori esclusi (per es. la classe 14-18 comprende gli individui dal 14° anno compiuto a meno di 18 anni; la classe 18-21 comprende gli individui dal 18° anno compiuto a meno di 21; ecc.).*

12 — DELITTI DENUNCIATI ALL'AUTORITÀ GIUDIZIARIA DALLE FORZE DELL'ORDINE — I dati si riferiscono ai fatti delittuosi per i quali gli Organi della P.S. e dell'Arma dei Carabinieri trasmettono rapporto o verbale di denuncia all'Autorità giudiziaria per gli ulteriori adempimenti di competenza della medesima. I dati vengono comunicati mensilmente all'Istituto Centrale di Statistica per mezzo di schede compilate dagli organi predetti all'atto della denuncia del fatto delittuoso all'Autorità giudiziaria. La rilevazione ha avuto inizio nel 1955.

12.1 Fatti delittuosi — *Per fatto delittuoso si intende, ai fini statistici, quel fatto esterno, compiuto in contestualità di tempo e di luogo, oppure in esecuzione di un unico disegno criminoso, in cui l'Ufficio denunciante, in base alle immediate indagini esperite, ha riconosciuto la commissione di uno o più delitti, ed in conseguenza ha presentato un unico rapporto o verbale all'Autorità giudiziaria.*

12.2 Delitti denunciati — *Sono considerati singolarmente tutti i delitti, tentati e consumati (compresi quelli commessi da autori ignoti), anche quando due o più di essi, della stessa specie o di specie diversa, figurano compresi nello stesso fatto delittuoso.*

*Dal 1961 nelle « lesioni personali colpose » sono comprese quelle perseguibili a querela di parte.*

12.3 Confrontabilità dei dati — *I dati riguardanti i delitti compresi nei fatti delittuosi non sono da confrontare con quelli pubblicati nel capitolo «Criminalità» sui reati denunciati, perchè non vi sono considerati i delitti denunciati direttamente alla predetta Autorità da privati o da altre autorità diverse dalla Pubblica Sicurezza e dai Carabinieri.*

12.4 Raggruppamento dei delitti — *I delitti sono raggruppati secondo le voci della tabella riportata nel punto 13.*

13 — CLASSIFICAZIONE ANALITICA DEI DELITTI PREVEDUTI DAL CODICE PENALE — In numerose tavole i delitti sono stati raggruppati secondo i titoli o le parti del codice penale. Per la precisa individuazione dei delitti compresi in tali gruppi, si elencano nella tabella seguente tutti i delitti preveduti dal codice penale.

N. d'ordine	DELITTI	N. d'ordine	DELITTI
1	Strage	70	Congiunzione carnale commessa con abuso della qualità di pubblico ufficiale
2	Omicidio volontario	71	Ratto di persona minore degli anni 14 o inferma, a fine di libidine o di matrimonio
3	Omicidio volontario aggravato	72	Seduazione con promessa di matrimonio commessa da persona coniugata
4	Infanticidio per causa di onore	73	Publicazioni e spettacoli osceni
5	Omicidio del consenziente	74	Istigazione alla prostituzione di una discendente, della moglie, della sorella (a)
6	Omicidio preterintenzionale	75	Costrizione alla prostituzione (a)
7	Omicidio preterintenzionale aggravato	76	Tratta di donne e di minori (a)
8	Omicidio a causa di onore	77	Tratta di donne e di minori mediante violenza, minaccia o inganno (a)
9	Morte come conseguenza di altro delitto	78	Tratta di donne e di minori commessa all'estero (a)
10	Omicidio colposo	79	Aborto di donna non consenziente
11	Percosse	80	Aborto di donna non consenziente aggravato
12	Lesioni personali volontarie	81	Aborto di donna consenziente
13	Lesioni personali volontarie aggravate	82	Aborto di donna consenziente aggravato
14	Lesioni personali a causa di onore	83	Aborto procuratosi dalla donna
15	Lesioni come conseguenza di altro delitto	84	Istigazione all'aborto
16	Lesioni personali colpose	85	Atti abortivi su donna ritenuta incinta
17	Lesioni personali colpose aggravate	86	Atti abortivi su donna ritenuta incinta aggravati
18	Rissa	87	Procurata impotenza alla procreazione
19	Abbandono di persone minori o incapaci	88	Incitamento a pratiche contro la procreazione
20	Abbandono di un neonato per causa di onore	89	Contagio di sifilide o di blenorragia
21	Istigazione o aiuto al suicidio	90	Furto
22	Omissione di soccorso	91	Furto punibile a querela dell'offeso
23	Violenza privata	92	Sottrazione di cose comuni
24	Minaccia	93	Furto aggravato
25	Sequestro di persona	94	Rapina
26	Violazione di domicilio	95	Rapina aggravata
27	Riduzione in schiavitù	96	Estorsione
28	Tratta o commercio di schiavi	97	Sequestro di persona a scopo di rapina o di estorsione
29	Alienazione e acquisto di schiavi	98	Invasione di terreni o edifici
30	Plagio	99	Danneggiamento
31	Arresto illegale	100	Danneggiamento aggravato
32	Indebita limitazione di libertà personale	101	Introduzione o abbandono di animali nel fondo altrui
33	Abuso di autorità contro arrestati o detenuti	102	Introduzione o abbandono di animali nel fondo altrui per farli pascolare abusivamente
34	Perquisizione e ispezione personali arbitrarie	103	Introduzione o abbandono di animali nel fondo altrui seguiti da pascolo o danneggiamento
35	Violenza o minaccia per costringere a commettere un reato	104	Usurpazione
36	Stato di incapacità procurato mediante violenza	105	Deviazione di acque e modificazione dello stato dei luoghi
37	Violazione di domicilio commessa da un pubblico ufficiale	106	Turbativa violenta del possesso di cose immobili
38	Violazione, sottrazione e soppressione di corrispondenza	107	Ingresso abusivo nel fondo altrui
39	Cognizione, interruzione e impedimento fraudolenti di comunicazioni o conversazioni telefoniche o telefoniche	108	Uccisione o danneggiamento di animali altrui
40	Rivelazione del contenuto di corrispondenza	109	Deturpazione o imbrattamento di cose altrui
41	Violazione, sottrazione e soppressione di corrispondenza commesse da persona addetta al servizio delle poste, dei telegrafi e dei telefoni	110	Truffa
42	Rivelazione del contenuto di corrispondenza, commessa da persona addetta al servizio delle poste, dei telegrafi o dei telefoni	111	Appropriazione indebita
43	Rivelazione del contenuto di documenti segreti	112	Ricettazione
44	Rivelazione di segreto professionale	113	Insolvenza fraudolenta
45	Rivelazione di segreti scientifici o industriali	114	Fraudolenta distruzione della cosa propria e mutilazione fraudolenta della propria persona
46	Ingiuria	115	Circonvenzione di persone incapaci
47	Diffamazione	116	Usura
48	Bigamia	117	Frode in emigrazione
49	Adulterio	118	Appropriazione di cose smarrite, del tesoro o di cose avute per errore o caso fortuito
50	Concubinato	119	Frode nell'esercizio del commercio
51	Violazione degli obblighi di assistenza familiare	120	Vendita di sostanze alimentari non genuine come genuine
52	Maltrattamenti in famiglia o verso fanciulli	121	Arbitraria invasione e occupazione di aziende agricole o industriali - Sabotaggio
53	Induzione al matrimonio mediante inganno	122	Inosservanza delle norme disciplinanti i rapporti di lavoro e delle decisioni del magistrato del lavoro
54	Incesto	123	Distruzione di materie prime o di prodotti agricoli o industriali ovvero di mezzi di produzione
55	Attentati alla morale familiare commessi col mezzo della stampa periodica	124	Diffusione di una malattia delle piante o degli animali
56	Supposizione o soppressione di stato	125	Rialzo e ribasso fraudolento di prezzi sul pubblico mercato o nelle borse di commercio
57	Alterazione di stato	126	Serrata e sciopero per fini contrattuali (b)
58	Occultamento di stato di un fanciullo legittimo o naturale riconosciuto	127	Serrata e sciopero per fini non contrattuali
59	Abuso dei mezzi di correzione o di disciplina	128	Coazione alla pubblica Autorità mediante serrata o sciopero
60	Sottrazione consensuale di minorenni	129	Serrata o sciopero a scopo di solidarietà o di protesta
61	Sottrazione di persone incapaci		
62	Violenza carnale		
63	Atti di libidine violenti		
64	Atti osceni		
65	Ratto a fine di matrimonio		
66	Ratto a fine di libidine		
67	Corruzione di minorenni		
68	Istigazione alla prostituzione e favoreggiamento (a)		
69	Sfruttamento di prostitute (a)		

(a) Vedasi legge 20-2-1958, n. 75.

(b) Norma dichiarata incostituzionale.

N. d'ordine	DELITTI	N. d'ordine	DELITTI
130	Serrata di esercenti di piccole industrie o commerci	179	Vendita o acquisto di cose con impronte contraffatte di una pubblica autenticazione o certificazione
131	Boicottaggio	180	Uso abusivo di sigilli e strumenti veri
132	Turbata libertà dell'industria o del commercio	181	Contraffazione, alterazione o uso di segni distintivi di opere dell'ingegno o di prodotti industriali
133	Frodi contro le industrie nazionali	182	Introduzione nello Stato e commercio di prodotti con segni falsi
134	Vendita di prodotti industriali con segni mendaci	183	Falsità materiale commessa dal pubblico ufficiale in atti pubblici
135	Incendio	184	— in certificati o autorizzazioni amministrative
136	Danneggiamento seguito da incendio	185	— in copie autentiche di atti pubblici o privati o in attestati del contenuto di atti
137	Attentati alla sicurezza dei trasporti	186	Falsità ideologica commessa dal pubblico ufficiale in atti pubblici
138	Commercio di sostanze alimentari nocive	187	— in certificati o in autorizzazioni amministrative
139	Delitti colposi di danno	188	Falsità ideologica in certificati commessa da persone esercenti un servizio di pubblica necessità
140	Inondazione, frana o valanga	189	Falsità materiale commessa dal privato in atti pubblici
141	Danneggiamento seguito da inondazione, frana o valanga	190	— in certificati o autorizzazioni amministrative
142	Naufragio, sommersione o disastro aviatorio	191	— in copie autentiche di atti
143	Danneggiamento seguito da naufragio	192	Falsità ideologica commessa dal privato in atto pubblico
144	Disastro ferroviario	193	Uso di atto falso
145	Pericolo di disastro ferroviario causato da danneggiamento	194	Falsità in registri e notificazioni
146	Attentati alla sicurezza degli impianti di energia elettrica e del gas, ovvero delle pubbliche comunicazioni	195	Falsità in scrittura privata
147	Crollo di costruzioni o altri disastri dolosi	196	Falsità in foglio firmato in bianco (atto privato)
148	Fabbricazione o detenzione di materie esplosive	197	Falsità in foglio firmato in bianco (atto pubblico)
149	Sottrazione, occultamento o guasto di apparecchi a pubblica difesa da infortuni	198	Falsità in foglio firmato in bianco diverse dalle precedenti
150	Rimozione od omissione dolosa di cautele contro infortuni sul lavoro	199	Soppressione, distruzione e occultamento di atti veri commessa dal pubblico ufficiale in atti pubblici
151	Epidemia	200	— in autorizzazioni amministrative
152	Avvelenamento di acque o di sostanze alimentari	201	Soppressione, distruzione e occultamento di atti veri commessa dal privato in atti pubblici
153	Adulterazione e contraffazione di sostanze alimentari	202	— in autorizzazioni amministrative
154	Adulterazione e contraffazione di altre cose in danno della pubblica salute	203	Soppressione, distruzione e occultamento di atti veri commessa dal pubblico ufficiale o dal privato in scrittura privata
155	Commercio di sostanze alimentari contraffatte o adulterate	204	Falsità in testamento olografo, cambiale, ecc. commessa dal pubblico ufficiale
156	Commercio o somministrazione di medicinali guasti	205	— commessa dal privato
157	Somministrazione di medicinali in modo pericoloso per la salute pubblica	206	Uso di testamento olografo, cambiale, ecc., falsi
158	Commercio clandestino o fraudolento di sostanze stupefacenti	207	Falsità commesse da pubblici impiegati incaricati di un servizio pubblico
159	Agevolazione dolosa dell'uso di sostanze stupefacenti	208	Sostituzione di persona
160	Delitti colposi di pericolo	209	Frode nel farsi rilasciare certificati del casellario giudiziale e uso indebito di tali certificati
161	Omissione colposa di cautele o difese contro disastri o infortuni sul lavoro	210	Usurpazione di titoli o di onori
162	Delitti colposi contro la salute pubblica (di cui ai nn. da 151 a 157)	211	Falsa attestazione o dichiarazione a un pubblico ufficiale sulla identità o su qualità personali proprie o di altri
163	Falsificazione di monete, spendita e introduzione nello Stato, previo concerto, di monete falsificate	212	False dichiarazioni sulla identità o su qualità personali proprie o di altri
164	Spendita e introduzione nello Stato, senza concerto, di monete falsificate	213	Falsità in certificati o su qualità personali proprie o di altri
165	Spendita di monete falsificate in buona fede	214	Falsità in certificati o su qualità personali proprie o di altri
166	Alterazione di monete	215	Falsità in certificati o su qualità personali proprie o di altri
167	Falsificazione, alterazione, ecc. delle carte di pubblico credito	216	Falsità in certificati o su qualità personali proprie o di altri
168	Falsificazione di valori di bollo, introduzione nello Stato, acquisto, detenzione o messa in circolazione di valori di bollo falsificati	217	Falsità in certificati o su qualità personali proprie o di altri
169	Contraffazione di carta filigranata in uso per la fabbricazione di carte di pubblico credito o di valori di bollo	218	Falsità in certificati o su qualità personali proprie o di altri
170	Falsificazione o detenzione di filigrane o di strumenti destinati alla falsificazione di monete, di valori di bollo o di carta filigranata	219	Falsità in certificati o su qualità personali proprie o di altri
171	Falsificazione di biglietti di pubbliche imprese di trasporto	220	Falsità in certificati o su qualità personali proprie o di altri
172	Uso di valori di bollo contraffatti o alterati	221	Falsità in certificati o su qualità personali proprie o di altri
173	Uso di biglietti falsificati di pubbliche imprese di trasporto	222	Falsità in certificati o su qualità personali proprie o di altri
174	Alterazione di segni nei valori di bollo o nei biglietti usati e uso degli oggetti così alterati	223	Falsità in certificati o su qualità personali proprie o di altri
175	Uso o detenzione di misure o pesi con falsa impronta	224	Falsità in certificati o su qualità personali proprie o di altri
176	Contraffazione del sigillo dello Stato e uso del sigillo contraffatto	225	Falsità in certificati o su qualità personali proprie o di altri
177	Contraffazione di altri pubblici sigilli o strumenti destinati a pubblica autenticazione e certificazione e uso di tali sigilli e strumenti contraffatti	226	Falsità in certificati o su qualità personali proprie o di altri
178	Contraffazione delle impronte di una pubblica autenticazione o certificazione	227	Falsità in certificati o su qualità personali proprie o di altri

N. d'ordine	DELITTI	N. d'ordine	DELITTI
228	Distruzione o sabotaggio di opere militari	287	Peculato mediante profitto dell'errore altrui
229	Agevolazione colposa	288	Malversazione a danno di privati
230	Soppressione, falsificazione o sottrazione di atti o documenti concernenti la sicurezza dello Stato	289	Concessione
231	Procacciamento di notizie concernenti la sicurezza dello Stato	290	Corruzione per un atto d'ufficio
232	Spionaggio politico o militare	291	Corruzione per un atto contrario ai doveri d'ufficio
233	Spionaggio di notizie di cui è stata vietata la divulgazione	292	Corruzione di persona incaricata di un pubblico servizio
234	Agevolazione colposa	293	Responsabilità del corruttore
235	Introduzione clandestina in luoghi militari e possesso ingiustificato di mezzi di spionaggio	294	Istigazione alla corruzione
236	Rivelazione di segreti di Stato	295	Omissione o rifiuto di atti d'ufficio
237	Rivelazione di notizie di cui sia stata vietata la divulgazione	296	Sottrazione o danneggiamento di cose sottoposte a pignoramento o a sequestro
238	Utilizzazione dei segreti di Stato	297	Abusivo esercizio di una professione
239	Infedeltà in affari di Stato	298	Abuso di ufficio in casi non preveduti specificamente dalla legge
240	Distintivo politico	299	Interesse privato in atti di ufficio
241	Disfattismo economico	300	Utilizzazione di invenzioni o scoperte conosciute per ragione di ufficio
242	Favoreggiamento, sabotaggio, spionaggio, ecc. (delitti da 222 a 241) commessi a danno di Stato estero, alleato o associato a fine di guerra	301	Rivelazione di segreti di ufficio
243	Attività antinazionale del cittadino all'estero	302	Eccitamento al dispregio e vilipendio delle istituzioni, delle leggi o degli atti dell'Autorità
244	Associazioni sovversive	303	Rifiuto o ritardo di obbedienza commesso da un militare o da un agente della forza pubblica
245	Associazioni antinazionali	304	Abbandono collettivo di pubblici uffici, impieghi, servizi o lavori
246	Propaganda ed apologia sovversiva o antinazionale	305	Interruzione di un servizio pubblico o di pubblica necessità
247	Illecita costituzione di associazioni aventi carattere internazionale	306	Omissione di doveri di ufficio in occasione di abbandono di un pubblico ufficio o di interruzione di un pubblico servizio
248	Illecita partecipazione ad associazioni aventi carattere internazionale	307	Abbandono individuale di un pubblico ufficio, servizio o lavoro
249	Accettazione di onorificenze o utilità da uno Stato nemico	308	Violazione colposa dei doveri inerenti alla custodia di cose pignorate o sequestrate
250	Attentato contro il Presidente della Repubblica	309	Millantato credito
251	Offesa alla libertà del Presidente della Repubblica	310	Usurpazione di funzioni pubbliche
252	Lesi prerogative della irresponsabilità del Presidente della Repubblica	311	Violazione di sigilli
253	Delitti non più previsti dalla Legge	312	Agevolazione colposa
254	Attentato contro la Costituzione dello Stato	313	Violazione della pubblica custodia di cose
255	Insurrezione armata contro i poteri dello Stato	314	Vendita di stampati dei quali è stato ordinato il sequestro
256	Devastazione, saccheggio e strage	315	Turbata libertà degli incanti
257	Guerra civile	316	Astenzione dagli incanti
258	Usurpazione di potere politico o di comando militare	317	Inadempimento di contratti di pubbliche forniture
259	Arruolamenti o armamenti non autorizzati a servizio di uno Stato estero	318	Frode nelle pubbliche forniture
260	Attentato contro gli organi costituzionali e contro le assemblee regionali	319	Simulazione di reato
261	Vilipendio alla Nazione Italiana	320	Calunnia
262	Vilipendio alla bandiera o ad altro emblema dello Stato	321	Falsa testimonianza
263	Attentati contro i diritti politici del cittadino	322	Favoreggiamento personale
264	Attentato contro i Capi di Stati esteri	323	Favoreggiamento reale
265	Offesa alla libertà dei Capi di Stati esteri	324	Evasione
266	Offesa all'onore dei Capi di Stati esteri	325	Esercizio arbitrario delle proprie ragioni con violenza sulle cose
267	Offesa contro i rappresentanti di Stati esteri	326	— con violenza alle persone
268	Offese alla bandiera o ad altro emblema di uno Stato estero	327	Omessa denuncia di reato da parte del pubblico ufficiale
269	Istigazione a commettere alcuno dei delitti di cui al numero da 213 a 264	328	Omessa denuncia da parte di un incaricato di pubblico servizio
270	Pubblica istigazione e apologia	329	Omessa denuncia aggravata
271	Cospirazione politica mediante accordo	330	Omessa denuncia di reato da parte del cittadino
272	Cospirazione politica mediante associazione	331	Omissione di referto
273	Banda armata: formazione e partecipazione	332	Rifiuto di uffici legalmente dovuti
274	Assistenza ai partecipi di cospirazione o di banda armata	333	Autocalunnia
275	Violenza o minaccia a un pubblico ufficiale	334	Simulazione o calunnia per un fatto costituente contravvenzione
276	Resistenza a un pubblico ufficiale	335	Falso giuramento della parte
277	Oltraggio a un pubblico ufficiale	336	Falsa perizia o interpretazione
278	Violenza o minaccia ad un Corpo politico, amministrativo o giudiziario	337	Frode processuale
279	Interruzione di un ufficio o servizio pubblico o di un servizio di pubblica necessità	338	Subornazione
280	Oltraggio a un Corpo politico, amministrativo o giudiziario	339	Patrocinio o consulenza infedele
281	Oltraggio a un magistrato di udienza	340	Patrocinio o consulenza a favore di parti contrarie
282	Oltraggio a un pubblico impiegato	341	Millantato credito del patrocinatore
283	Offesa all'autorità mediante danneggiamento di affissioni	342	Procurata evasione
284	Peculato	343	Colpa del custode
285		344	Mancata esecuzione dolosa di un provvedimento del giudice
286		345	Inosservanza di pene accessorie
		346	Procurata inosservanza di pena
		347	Procurata inosservanza di misure di sicurezza detentive
		348	Sfida a duello



N. d'ordine	DELITTI	N. d'ordine	DELITTI
349	Portatori di sfida	351	Violazione di sepolcro
350	Uso delle armi in duello	362	Vilipendio delle tombe
351	Uso delle armi in duello aggravato	363	Turbamento di un funerale o servizio funebre
352	Duellante estraneo al fatto	364	Vilipendio di cadavere
353	Offesa per rifiuto di duello e incitamento al duello	365	Distruzione, soppressione o sottrazione di cadavere
354	Provocazione al duello per fine di lucro	366	Uso illegittimo di cadavere
355	Turbamento di funzioni religiose del culto cattolico	367	Istigazione a delinquere
356	Occultamento di cadavere	368	Associazione per delinquere
357	Vilipendio della religione dello Stato	369	Istigazione a disobbedire alle leggi
358	Offese alla religione dello Stato mediante vilipendio di persone	370	Assistenza agli associati
359	Offese alla religione dello Stato mediante vilipendio di cose	371	Devastazione e saccheggio
360	Delitti contro i culti ammessi nello Stato	372	Pubblica intimidazione col mezzo di materie esplosive
		373	Pubblica intimidazione

14 — DISTRIBUZIONE DI FREQUENZE PER CLASSI DI VALORI DI UN CARATTERE — Nelle tavole che riportano tali distribuzioni, come regola generale, gli estremi inferiori di ciascuna classe si intendono esclusi e gli estremi superiori inclusi nella classe considerata.

15 — DATI RETTIFICATI — I dati contenuti in precedenti pubblicazioni, che non concordano con quelli del presente volume, si intendono rettificati.

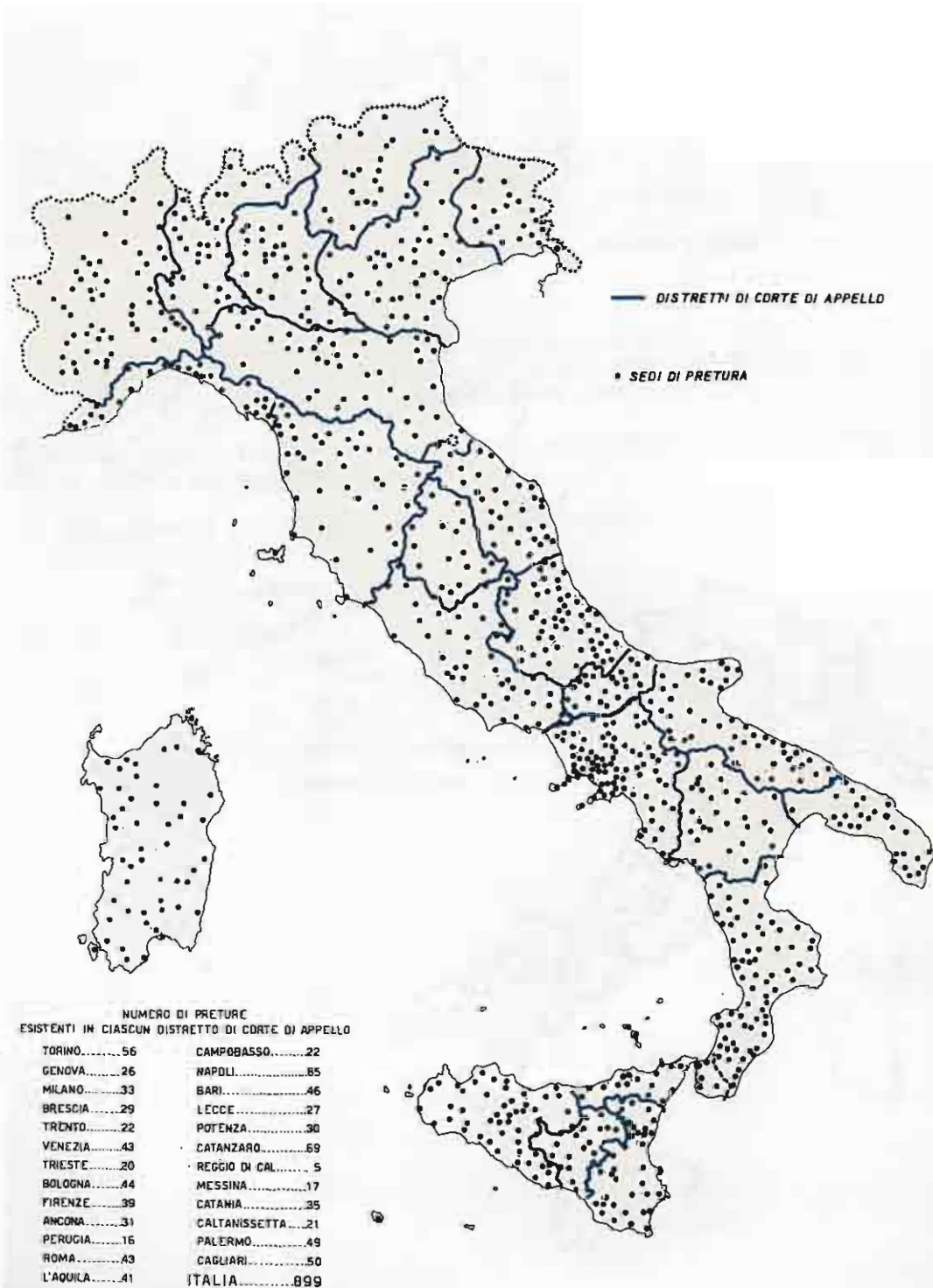
16 — SEGNI CONVENZIONALI — Nelle tavole della presente pubblicazione sono adoperati i seguenti *segni convenzionali*:

- Linea* (—): quando il fenomeno non esiste oppure quando il fenomeno esiste e viene rilevato, ma i casi non si sono verificati.
- Quattro punti* (...): quando il fenomeno esiste, ma i dati non si conoscono per qualsiasi ragione.
- Due punti* (.): per i numeri, assoluti o relativi, che non raggiungono la cifra significativa dell'ordine minimo considerato (migliaio; milione; 0,01; 0,001; ecc.)

# SEDI DI TRIBUNALE PER DISTRETTO DI CORTE DI APPELLO



## SEDI DI PRETURA PER DISTRETTO DI CORTE DI APPELLO



PARTE I

DATI RIASSUNTIVI E CONFRONTI

**CAP. I — MATERIA CIVILE (\*)**

**Tav. I — Movimento generale dei procedimenti di cognizione**

UFFICI GIUDIZIARI	SOPRAVVENUTI			ESAURITI			PENDENTI A FINE ANNO		
	1965	1967	1968	1966	1967	1968	1966	1967	1968
<b>PRIMO GRADO</b>									
Uffici di conciliazione .....	50.652	74.831	66.549	46.632	61.404	60.597	47.175	50.652	66.604
Preture .....	191.780	212.453	210.587	196.900	192.592	207.038	285.377	305.238	337.987
Tribunali .....	206.294	167.536	163.276	194.545	195.287	189.263	473.536	447.884	426.900
Corti di appello .....	1.221	931	2.353	1.526	982	2.254	1.391	1.340	1.439
<b>TOTALE ....</b>	<b>449.947</b>	<b>455.901</b>	<b>447.765</b>	<b>439.405</b>	<b>448.265</b>	<b>459.949</b>	<b>807.478</b>	<b>815.114</b>	<b>802.930</b>
<b>GRADO DI APPELLO E DI CASSAZIONE</b>									
Preture .....	225	237	393	406	266	411	979	950	932
Tribunali .....	8.005	7.617	9.508	7.764	7.974	9.088	19.139	18.312	19.332
Corti di appello .....	24.975	25.851	27.749	22.341	22.176	24.239	42.356	46.031	49.541
Corte di Cassazione .....	4.200	4.121	4.334	3.507	3.609	4.816	11.276	11.786	11.306
<b>TOTALE ....</b>	<b>37.413</b>	<b>37.826</b>	<b>42.084</b>	<b>34.038</b>	<b>34.045</b>	<b>38.554</b>	<b>73.800</b>	<b>77.581</b>	<b>81.111</b>

**Tav. 2 — Procedimenti di cognizione esauriti con sentenza definitiva, secondo il modo di costituzione delle parti**

UFFICI GIUDIZIARI	IN CONTRADDITTORIO			IN CONTUMACIA			TOTALE		
	1965	1967	1968	1966	1967	1968	1966	1967	1968
<b>PRIMO GRADO</b>									
Uffici di conciliazione .....	6.470	3.986	8.833	14.690	19.505	20.171	21.160	28.491	29.004
Preture .....	53.340	48.580	54.171	29.756	52.387	34.914	83.096	80.967	89.065
Tribunali .....	62.187	58.369	63.337	8.865	14.592	11.259	71.052	72.961	76.591
Corti di appello .....	425	258	978	276	195	914	701	453	1.892
<b>TOTALE ....</b>	<b>122.422</b>	<b>116.193</b>	<b>129.294</b>	<b>53.587</b>	<b>66.679</b>	<b>67.258</b>	<b>176.009</b>	<b>182.872</b>	<b>196.552</b>
<b>GRADO DI APPELLO</b>									
Preture .....	149	151	215	38	17	25	187	168	240
Tribunali .....	6.227	6.550	7.343	256	345	301	6.483	6.895	7.644
Corti di appello .....	17.878	17.570	18.902	300	359	347	18.178	17.929	19.249
<b>TOTALE ....</b>	<b>24.254</b>	<b>24.271</b>	<b>26.460</b>	<b>594</b>	<b>721</b>	<b>673</b>	<b>24.848</b>	<b>24.992</b>	<b>27.133</b>

(\*) Cfr. «Avvertenze alle Tavole» nn. 5 e 6.

Tav. 3 — Procedimenti di cognizione esauriti senza sentenza, secondo i motivi di esaurimento

UFFICI GIUDIZIARI	CANCELLAZIONE DAL RUOLO (a)			CONCILIAZIONE DELLE PARTI IN UDENZA O DINNANZI AL CONSULENTE TECNICO			ALTRI MOTIVI			TOTALE		
	1966	1967	1968	1966	1967	1968	1966	1967	1968	1966	1967	1968
PRIMO GRADO												
Uffici di conciliazione (b) .....	.....	.....	.....	5.521	6.208	5.083	19.951	26.705	26.510	25.472	32.913	31.593
Preture .....	95.260	94.466	100.819	2.176	2.453	2.540	16.366	14.706	15.414	113.804	111.625	113.773
Tribunali .....	105.167	101.109	94.813	4.716	4.573	4.379	13.610	14.639	13.477	123.493	120.326	112.669
Corti di appello .....	615	514	352	—	1	1	12	14	9	627	529	362
<b>TOTALE</b> .....	<b>201.042</b>	<b>196.089</b>	<b>195.984</b>	<b>12.413</b>	<b>13.240</b>	<b>12.003</b>	<b>49.941</b>	<b>56.064</b>	<b>55.410</b>	<b>263.396</b>	<b>265.393</b>	<b>263.397</b>
GRADO DI APPELLO												
Preture .....	175	82	146	3	1	5	41	15	20	219	98	171
Tribunali .....	1.005	223	1.105	35	13	25	261	263	314	1.301	1.099	1.444
Corti di appello .....	2.994	3.113	3.680	109	122	115	1.060	1.012	1.195	4.163	4.247	4.990
<b>TOTALE</b> .....	<b>4.174</b>	<b>4.018</b>	<b>4.931</b>	<b>147</b>	<b>136</b>	<b>145</b>	<b>1.362</b>	<b>1.290</b>	<b>1.529</b>	<b>5.683</b>	<b>5.444</b>	<b>6.605</b>

(a) Compresi i procedimenti riuniti ad altro procedimento in fase istruttoria. — (b) I procedimenti cancellati dal ruolo sono compresi negli «altri motivi», non rilevandosi particolarmente tale modo di esaurimento.

Tav. 4 — Procedimenti di esecuzione e cautelari - Provvedimenti in materia speciale

OGGETTO	1966	1967	1968	OGGETTO	1966	1967	1968
PROVVEDIMENTI EMESSI NEI PROCEDIMENTI DI ESECUZIONE E CAUTELARI:				PROVVEDIMENTI IN MATERIA DI STATO DELLE PERSONE:			
Decreti di ingiunzione .....	504.290	540.110	581.244	Dichiarazioni di assenza .....	32	80	62
Pignoramenti mobiliari .....	410.712	425.942	440.582	Dichiarazioni di morte presunta .....	1.153	1.016	930
Vendite di mobili e frutti pendenti .....	26.205	25.491	29.069	Dichiarazioni di interdizione .....	1.318	1.366	(c) 1.035
Vendite di immobili .....	1.403	1.329	1.562	Dichiarazioni di inabilitazione .....	90	94	(c) 136
Sequestri (art. 672 c.p.c.) .....	14.724	14.550	14.125	Dichiarazioni di paternità naturale .....	52	25	32
Nuova opera o danno temuto .....	3.062	3.446	2.941	Dichiarazioni di maternità naturale .....	11	10	10
PROVVEDIMENTI IN MATERIA DI MATRIMONIO:				Tardive dichiarazioni di nascita .....			
Opposizioni alla celebrazione accolte .....	—	1	1	Tardive dichiarazioni di morte .....	6.227	6.578	6.877
Opposizioni alla trascrizione accolte .....	3	18	14	Legittimazioni per decreto .....	812	697	409
Separazioni personali dei coniugi .....	6.269	6.838	7.459	Adozioni ordinarie .....	14	17	11
Matrimoni dichiarati nulli (a) .....	54	52	47	Affidamenti preadottivi .....	2.863	2.001	2.243
Divorzi deliberati .....	10	9	16	Affidamenti speciali (b) .....	—	12	1.380
Annullamenti di matrimonio deliberati .....	20	16	22	Affiliazioni omologate .....	2.581	2.032	1.766
In applicazione della legge concordataria 25-5-1929, n. 847: .....	—	—	—	Tutele aperte .....	9.939	10.301	10.091
Matrimoni dichiarati nulli .....	223	287	357	Emancipazioni .....	5.439	5.128	4.953
Matrimoni rati e non consummati sciolti con dispensa .....	136	156	186				
Altri provvedimenti .....	11	17	7				

(a) Sentenze pronunciate dai Tribunali civili.

(b) In applicazione della legge 5-6-1967, n. 431, comprese le adozioni speciali emesse ai sensi delle norme transitorie della legge stessa (art. 6).

(c) Cfr. «Avvertenze alle Tavole» n. 5.

Tav. 5 — Litigiosità — Procedimenti di cognizione esauriti con sentenza definitiva secondo la materia delle controversie

N. d'ordine (a)	MATERIA DELLE CONTROVERSIE	PRIMO GRADO				GRADO DI APPELLO			
		Totale		Accoglimento		Totale		Accoglimento	
		1967	1968	1967	1968	1967	1968	1967	1968
1 a 33	PERSONE E FAMIGLIA .....	4.476	5.093	3.941	4.536	453	484	177	202
8 a 13	Matrimonio .....	1.956	2.284	1.656	1.920	279	312	107	130
13 a 22	Filiazione legittima e illegittima .....	490	577	439	506	42	45	14	17
29 a 32	Fornicazione .....	439	464	334	355	109	90	43	38
1 a 7, 14, 21 a 28, 33	Altri istituti .....	1.591	1.818	1.512	1.753	23	37	13	17
34 a 48	SUCCESSIONI .....	639	702	422	469	261	280	114	107
34 a 41	Successione legittima e testamentaria .....	181	199	91	107	103	117	48	37
42 a 45	Divisione di eredità .....	387	418	284	308	127	130	57	58
46 a 48	Altri istituti .....	71	85	47	54	26	33	9	12
49 a 89	PROPRIETÀ .....	13.027	14.221	8.801	9.611	2.959	3.102	1.194	1.252
49 a 55	Proprietà di beni immobili .....	5.752	6.341	4.262	4.601	1.408	1.444	594	597
57, 58	Proprietà di beni mobili, frutti pendenti e altri diritti .....	2.453	2.572	1.308	1.332	277	300	112	120
60 a 64	Enfiteusi .....	137	116	60	76	29	23	16	14
65 a 69	Usufrutto, uso e abitazione .....	36	60	20	35	18	12	10	8
70 a 75	Servitù .....	1.195	1.420	813	967	550	586	227	236
76 a 84	Comunione e condominio .....	940	1.100	624	741	240	297	107	129
85 a 89	Possesso .....	2.504	2.802	1.765	1.952	573	408	127	148
90, 99	Altri istituti .....	10	10	4	4	—	—	—	—
90 a 172	OBBLIGAZIONI .....	91.541	97.081	74.626	78.480	12.737	13.757	5.193	5.694
90 a 97	Vendita di immobili .....	1.651	1.789	1.097	1.172	567	582	218	232
98 a 103	Vendita di autoveicoli .....	121	129	92	91	31	29	13	7
104 a 139	Vendita di mobili, frutti pendenti ed altri diritti .....	28.637	30.548	24.288	25.573	2.457	2.790	846	970
114 a 121	Locazione di immobili urbani .....	7.217	7.173	5.497	5.664	1.375	1.290	501	481
122 a 128	Affitto di fondi rustici .....	2.052	1.877	1.445	1.470	453	483	180	142
129 a 133	Appalto .....	1.294	1.384	961	1.035	452	503	175	199
134 a 137	Trasporto (contratto) .....	647	770	462	511	135	137	37	54
138, 139	Mandato .....	150	144	96	100	62	57	26	17
140, 141	Commissione .....	241	323	204	261	22	33	8	14
143, 144	Mediazione .....	407	474	245	284	171	149	55	53
147, 148	Comodato .....	194	222	166	184	32	39	13	10
149 a 151	Mutuo .....	1.346	1.248	1.044	957	164	158	51	69
155 a 157	Assicurazione e riassicurazione .....	1.513	1.452	1.159	1.144	138	182	52	84
164 a 166	Titoli di credito .....	5.852	5.662	3.542	3.821	703	687	246	245
167 a 169	Gestione di affari, pagamento dell'indebitato e arricchimento senza causa .....	221	189	148	130	51	61	22	26
170 a 172	Risarcimento per fatto illecito .....	37.563	39.979	31.444	33.347	5.385	5.946	2.517	2.841
110 a 113	Altri istituti .....	3.089	3.753	2.225	2.650	586	617	233	240
142, 145	LAVORO .....	33.570	37.266	23.208	25.586	6.510	7.042	2.759	2.926
146, 147	Lavoro subordinato e autonomo .....	18.934	20.787	14.867	16.256	3.399	3.756	1.625	1.685
152 a 154	Previdenza e assistenza obbligatoria .....	13.647	15.275	7.548	8.528	2.706	2.861	994	1.100
158 a 163	Controversie agrarie (mezzadria, colonia parziaria, società) .....	666	586	471	444	293	198	67	54
173 a 219	Società, cooperative e mutue assicuratrici .....	277	268	158	158	94	107	32	45
185, 203 a 206, 211 a 219	Altri istituti .....	345	348	174	190	108	120	40	42
220 a 243	ALTRE MATERIE .....	10.828	13.185	5.919	7.154	2.072	2.468	783	874
220 a 222	Giurisdizione e competenza .....	107	90	45	40	44	46	18	16
223 a 226	Procedura .....	3.265	3.466	1.475	1.666	626	644	260	243
227 a 229	Delibazione di sentenze straniere .....	84	104	53	77	—	—	—	—
230 a 233	Istituti concorsuali (fallimento, concordato preventivo, ecc.) .....	2.830	3.232	1.941	2.240	314	383	100	136
234, 235	Elezioni politiche e amministrative .....	745	1.696	269	572	150	167	30	33
238 a 241	Imposte e tasse .....	2.959	3.667	1.545	1.975	667	945	238	313
236, 237	Altri istituti .....	818	930	591	644	271	280	137	128
242, 243									
	<b>TOTALE</b> .....	<b>154.381</b>	<b>167.548</b>	<b>116.997</b>	<b>125.836</b>	<b>24.992</b>	<b>27.133</b>	<b>10.220</b>	<b>11.055</b>

(a) Cfr. Tav. 75 per i singoli numeri d'ordine.

Tav. 6 — Protesti secondo la specie dei titoli di credito e la qualità dei protestati (\*)

Ammontare in milioni di lire

ANNI	PAGHERO' CAMBIARI E TRATTE ACCETTATE		TRATTE NON ACCETTATE		ASSEGNI BANCARI		TOTALE	
	N	Ammontare	N	Ammontare	N	Ammontare	N	Ammontare
INDIVIDUI								
1966 .....	8.105.978	347.635	4.902.842	344.024	97.644	37.094	13.106.464	728.753
1967 .....	8.712.791	404.757	5.343.569	405.779	121.933	53.270	14.178.093	863.805
1968 .....	9.577.114	482.414	5.901.242	471.952	132.965	63.546	15.611.321	1.017.912
SOCIETA'								
1966 .....	209.432	43.447	492.615	67.514	6.643	4.370	708.690	115.331
1967 .....	216.009	47.595	528.379	81.027	8.483	5.903	752.871	134.585
1968 .....	269.799	59.252	595.330	90.945	8.418	5.875	873.547	164.072
TOTALE								
1966 .....	8.315.410	391.082	5.395.457	411.538	104.287	41.464	13.815.154	844.084
1967 .....	8.928.800	452.352	5.871.748	486.865	130.416	59.173	14.930.964	998.390
1968 .....	9.846.913	541.666	6.496.572	570.897	141.383	69.421	16.484.868	1.181.924

Tav. 7 — Protesti secondo il taglio e la specie dei titoli di credito

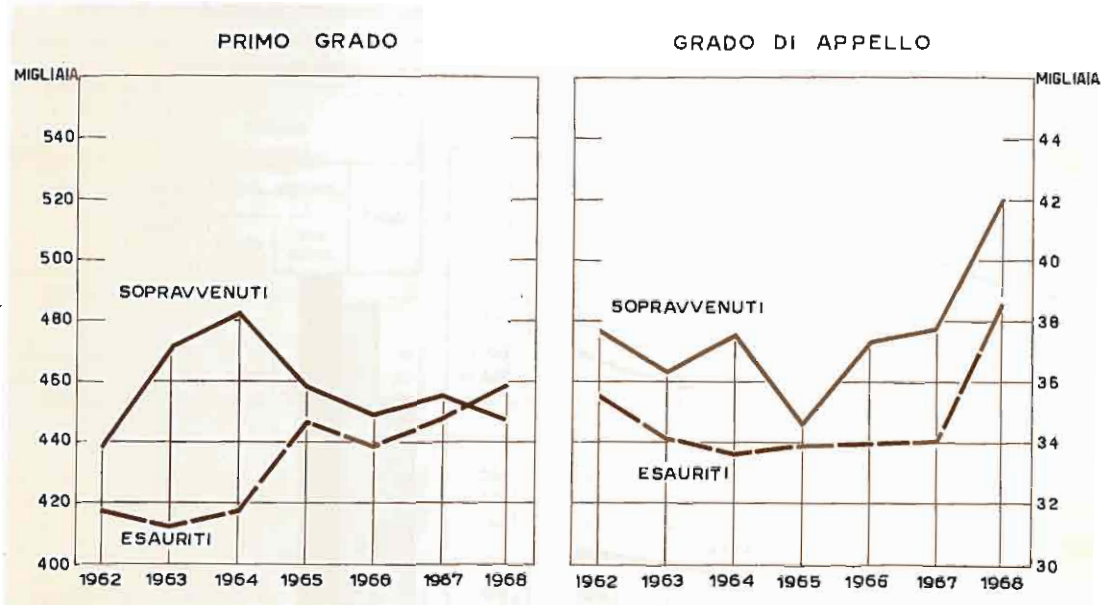
Ammontare in milioni di lire

TAGLI DEI TITOLI	PAGHERO' CAMBIARI E TRATTE ACCETTATE				TRATTE NON ACCETTATE				ASSEGNI BANCARI			
	1967		1968		1967		1968		1967		1968	
	N	Ammontare	N	Ammontare	N	Ammontare	N	Ammontare	N	Ammontare	N	Ammontare
Fino a 5.000 lire.....	1.013.983	4.729	979.035	4.619	142.103	617	156.531	687	243	..	210	..
5.000 — 10.000 » .....	2.531.154	22.343	2.735.377	24.460	399.952	3.386	419.094	3.563	904	8	859	6
10.000 — 20.000 » .....	1.735.412	28.766	1.899.778	31.989	930.599	14.739	944.046	14.987	2.734	47	2.490	43
20.000 — 30.000 » .....	954.079	25.472	1.084.110	29.162	873.122	22.434	926.834	23.996	3.470	94	3.462	94
30.000 — 40.000 » .....	424.513	16.117	493.370	18.425	646.930	22.938	708.677	25.150	3.171	117	3.093	114
40.000 — 50.000 » .....	620.088	30.210	710.876	34.733	574.005	26.604	643.725	29.849	5.472	265	5.212	252
50.000 — 100.000 » .....	867.928	71.222	1.002.142	82.808	1.169.050	86.431	1.337.245	99.287	18.720	1.547	18.710	1.544
100.000 — 500.000 » .....	692.829	166.509	843.047	205.803	1.039.056	215.821	1.232.240	258.271	66.351	17.910	72.586	19.750
Oltre 500.000 » .....	78.414	86.984	99.178	109.667	96.931	93.895	118.130	115.107	29.351	39.185	34.761	47.618
TOTALE .....	8.928.800	452.352	9.846.913	541.666	5.871.748	486.865	6.496.572	570.897	130.416	59.173	141.383	69.421

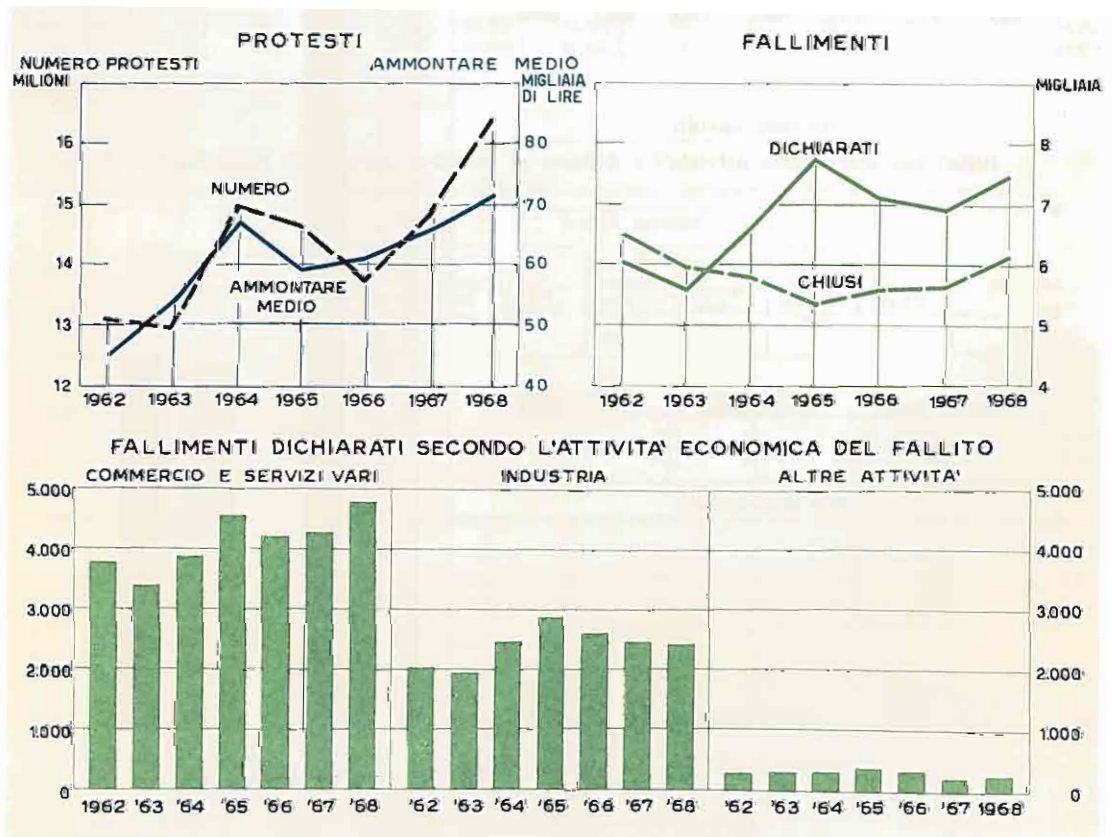
(\*) Cfr. «Avvertenze alle Tavole» n. 7.



## PROCEDIMENTI CIVILI DI COGNIZIONE


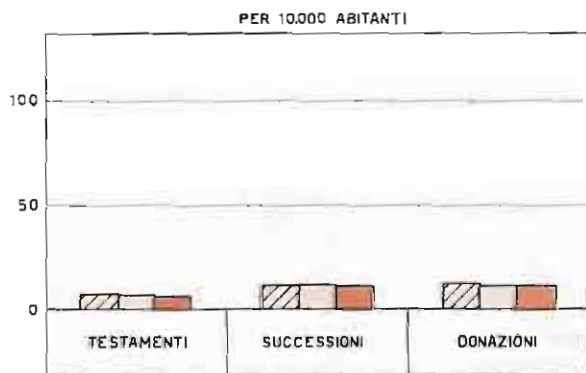
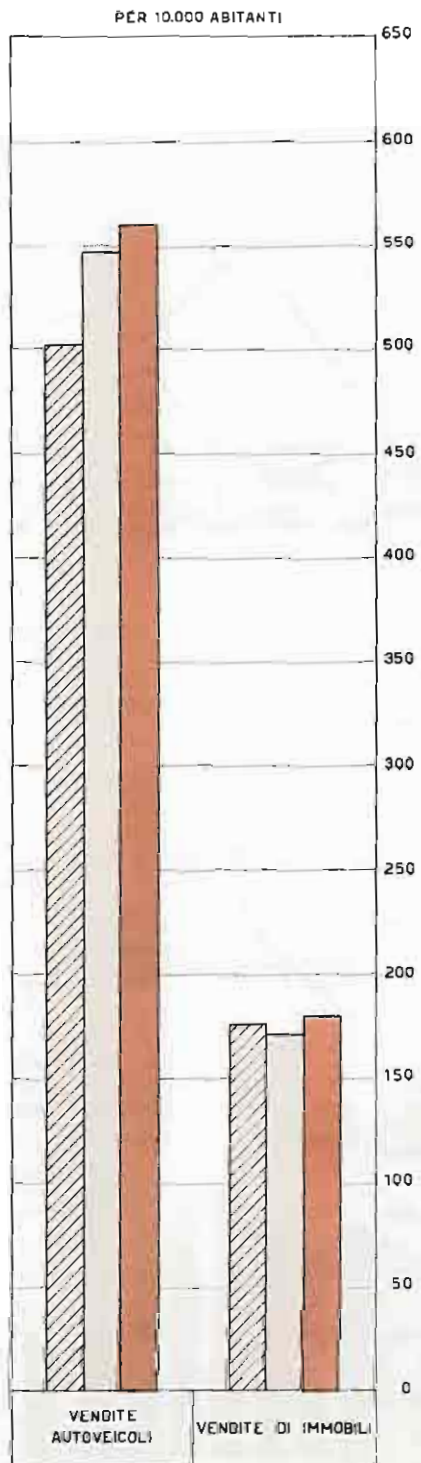
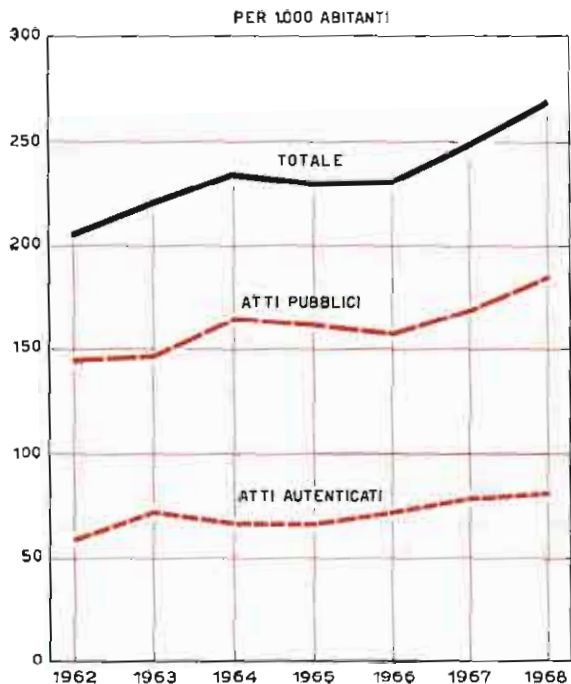


## PROTESTI E FALLIMENTI





# ATTI NOTARILI E CONVENZIONI DI PARTICOLARE INTERESSE



1966    
 1967    
 1968

Tav. 8 — Amministrazioni controllate e concordati preventivi proposti (\*)

ANNI	AMMINISTRAZIONI CONTROLLATE						CONCORDATI PREVENTIVI PROPOSTI					
	Numero			Ammontare provvisorio (milioni di lire)			Numero			Ammontare provvisorio (milioni di lire)		
	Ditte individuali (a)	Società regolari		Totale	Attivo	Passivo	Ditte individuali (a)	Società regolari		Totale	Attivo	Passivo
		Totale	per azioni					Totale	per azioni			
<b>INDUSTRIA</b>												
1966	8	40	26	48	52.798	48.295	32	69	37	101	38.099	42.458
1967	7	33	16	40	69.563	66.535	35	67	31	102	56.282	65.617
1968	17	38	17	55	55.977	52.456	24	52	29	76	59.317	66.356
<b>COMMERCIO E SERVIZI VARI</b>												
1966	2	7	6	9	7.224	7.004	22	23	2	45	13.251	15.439
1967	4	2	1	6	9.210	7.796	29	17	7	46	15.753	17.792
1968	8	6	1	14	1.764	1.790	31	17	3	48	10.193	13.602
<b>ALTRE ATTIVITÀ</b>												
1966	2	1	1	3	971	563	—	—	—	—	—	—
1967	—	1	—	1	229	229	2	2	1	4	932	975
1968	1	1	—	2	294	305	—	3	2	3	234	355
<b>TOTALE</b>												
1966	12	48	32	60	60.993	55.862	54	92	39	146	51.350	57.897
1967	11	36	17	47	79.007	74.560	66	86	39	152	72.967	84.384
1968	26	45	18	71	58.035	54.551	55	72	34	127	69.744	80.513

(a) Compresa le società di fatto.

Tav. 9 — Fallimenti dichiarati, secondo la qualità e l'attività economica dei falliti

ANNI	DITTE INDIVIDUALI	SOCIETÀ DI FATTO	SOCIETÀ REGOLARI						TOTALE GENERALE	
			in nome collettivo	a responsabilità limitata	per azioni	in accomandita (semplice e per azioni)	cooperative	contute assicuratrici		Totale
<b>INDUSTRIA</b>										
1966	1.493	375	66	382	202	74	12	—	736	2.609
1967	1.338	363	83	385	183	75	14	—	740	2.441
1968	1.276	352	83	402	146	96	12	—	739	2.407
<b>COMMERCIO E SERVIZI VARI</b>										
1966	3.070	682	32	285	75	30	16	—	438	4.190
1967	3.121	785	28	278	46	32	5	—	389	4.295
1968	3.426	873	39	324	46	46	17	—	472	4.771
<b>ALTRE ATTIVITÀ</b>										
1966	216	58	4	43	19	3	2	—	71	345
1967	148	36	5	27	11	7	2	—	52	236
1968	158	37	4	41	18	7	1	—	71	266
<b>TOTALE</b>										
1966	4.784	1.115	102	710	296	107	30	—	1.245	7.144
1967	4.607	1.184	116	690	240	114	21	—	1.181	6.972
1968	4.800	1.202	126	767	210	149	30	—	1.282	7.444

(\*) Cfr. «Avvertenze alle Tavole» n. 7.

Tav. 10 — Fallimenti dichiarati, secondo rami e classi di attività economica

RAMI E CLASSI DI ATTIVITA'	1966	1967	1968	RAMI E CLASSI DI ATTIVITA'	1966	1967	1968
Estrattive .....	48	55	50	Generi alimentari .....	917	1.064	1.186
Manifatturiere .....	1.709	1.621	1.668	Altri generi .....	2.298	2.319	2.427
alimentari e affini .....	131	118	115	Alberghi e pubblici esercizi .....	537	552	656
delle pelli e del cuoio .....	38	21	20	Attività ausiliarie e servizi vari .....	438	360	502
tessili, del vestiario, abbigliamento, arredamento e affini .....	290	292	341	TRASPORTI E COMUNICAZIONI .....	308	228	249
del legno .....	330	272	318	Trasporti terrestri .....	244	181	193
della carta e cartotecnica, poligrafiche ed editoriali .....	58	69	56	Trasporti per via d'acqua ed aerea .....	14	9	19
metallurgiche e meccaniche .....	341	293	293	Attività ausiliarie dei trasporti .....	49	38	36
chimiche e affini .....	136	128	133	Comunicazioni .....	1	—	1
manifatturiere varie .....	373	428	392	CREDITO, ASSICURAZIONE E GESTIONI FINANZIARIE .....	37	8	17
Delle costruzioni e della installazione di impianti .....	716	652	574	TOTALE .....	7.144	6.972	7.444
Produzione e distribuzione di energia elettrica e di gas; distribuzione di acqua .....	40	31	25				
Altre industrie .....	96	82	90				

Tav. 11 — Fallimenti chiusi, secondo classi di valore dell'attivo e del passivo (a)

Ammontare in milioni di lire

CLASSI DI VALORE DELL'ATTIVO	CLASSI DI VALORE DEL PASSIVO - Milioni di lire														TOTALE			
	Fino a 1		1 - 5		5 - 10		10 - 20		20 - 30		30 - 40		40 - 50		Oltre 50		N	am-montare
	N	am-montare	N	am-montare	N	am-montare	N	am-montare	N	am-montare	N	am-montare	N	am-montare				
Nulla .....	114	54,6	166	406,9	57	405,7	36	473,7	8	199,4	3	106,5	5	224,3	3	200,5	392	2.071,6
Fino a 1 .....	432	234,9	1.277	3.367,3	523	3.645,8	273	3.704,0	72	1.700,5	21	724,1	11	492,1	32	4.127,6	2.641	17.996,3
1 - 5 .....	20	16,5	451	1.429,4	526	3.869,2	473	6.699,5	176	4.282,3	67	2.277,3	31	1.358,1	59	5.610,2	1.803	25.542,5
5 - 10 .....	—	—	7	29,6	66	501,0	165	2.526,4	111	2.713,9	65	2.269,2	32	1.402,2	66	7.148,8	512	16.591,1
10 - 20 .....	—	—	—	—	4	35,2	45	728,7	65	1.656,2	80	2.768,8	59	2.645,0	130	11.244,6	383	19.078,5
20 - 30 .....	—	—	—	—	—	—	4	73,3	8	188,2	14	483,1	24	1.087,9	110	11.775,1	160	13.607,6
30 - 40 .....	—	—	—	—	—	—	—	—	2	51,0	6	209,2	2	91,1	69	7.939,6	79	8.290,9
40 - 50 .....	—	—	—	—	—	—	—	—	—	—	1	33,0	2	94,8	48	7.631,6	51	7.759,4
Oltre 50 .....	—	—	—	—	—	—	—	—	—	—	—	—	2	94,7	143	45.236,3	145	45.331,0
TOTALE .....	566	306,0	1.901	5.233,2	1.176	8.456,9	996	14.205,6	442	10.791,5	257	8.871,2	168	7.490,2	660	100.914,3	6.166	156.268,9

(a) Esclusi i fallimenti revocati e quelli chiusi per mancanza di massa passiva.

Tav. 12 — Fallimenti chiusi, secondo l'anno di dichiarazione e il modo di chiusura

Ammontare in milioni di lire

ANNI DI DICHIARAZIONE	PAGAMENTO INTEGRALE		CONCORDATO		LIQUIDAZIONE E RIPARTIZIONE DELL'ATTIVO		INSUFFICIENZA O MANCANZA DI ATTIVO		TOTALE		REVOCA E MANCANZA DI MASSA PASSIVA
	N	Ammontare attivo	N	Ammontare attivo	N	Ammontare attivo	N	Ammontare attivo	N	Ammontare attivo	

## FALLIMENTI CHIUSI NEL 1966

1960 e prec. ..	49	325,6	243,8	52	567,1	1.972,6	780	9.391,0	35.420,1	280	98,0	2.403,8	1.761	10.381,7	40.045,0	19
1961 .....	17	60,9	50,2	36	667,0	1.367,8	223	1.832,7	5.523,0	86	44,4	535,6	364	2.605,0	7.476,1	11
1962 .....	9	155,6	148,1	31	327,2	659,8	310	2.442,0	8.550,9	32	11,6	435,2	432	2.936,4	9.794,0	10
1963 .....	20	95,5	83,8	66	1.160,7	2.349,7	440	2.298,9	10.817,4	117	16,4	635,8	643	3.571,5	13.886,7	16
1964 .....	30	215,7	190,0	125	2.186,0	4.448,8	764	3.181,6	15.418,3	233	31,0	1.320,8	1.152	5.614,3	21.377,9	38
1965 .....	93	680,1	632,6	180	2.353,6	4.304,9	776	1.978,1	11.545,1	449	39,1	2.549,2	1.499	5.050,9	19.031,8	158
1966 .....	31	52,3	45,1	21	163,5	336,5	114	220,5	1.046,5	205	12,9	945,1	371	449,2	2.373,2	171
TOTALE ..	249	1.585,7	1.393,6	511	7.425,1	15.439,6	3.407	21.344,8	88.321,3	1.454	253,4	8.830,2	5.621	30.609,0	113.984,7	423

## FALLIMENTI CHIUSI NEL 1967

1960 e prec. ..	43	464,3	395,8	38	576,1	1.093,4	587	7.835,2	35.903,5	216	60,6	1.644,2	884	3.936,2	39.041,9	15
1961 .....	9	113,5	89,9	19	304,4	458,6	154	1.493,2	6.095,2	57	7,8	235,2	239	1.918,9	6.679,1	6
1962 .....	10	115,9	91,7	25	341,6	751,2	237	1.403,3	7.816,6	51	12,6	434,1	320	2.073,4	9.093,6	8
1963 .....	13	120,4	104,1	33	6.106,6	9.050,0	302	2.700,3	11.992,6	61	12,9	340,7	409	8.940,2	21.487,4	14
1964 .....	21	172,6	144,4	63	1.613,8	3.916,6	546	3.461,2	15.729,7	145	27,5	1.181,8	775	5.275,1	20.572,5	13
1965 .....	47	829,4	770,3	139	2.259,9	5.049,7	816	3.768,0	16.343,2	267	35,9	1.808,5	1.269	6.993,2	23.971,7	49
1966 .....	87	570,5	509,0	136	2.158,2	4.808,0	668	1.901,1	9.429,1	483	46,7	2.810,7	1.374	4.676,5	17.556,8	165
1967 .....	28	130,5	114,9	17	83,0	179,1	105	306,6	1.683,4	228	12,8	978,6	378	532,4	2.956,0	145
TOTALE ..	258	2.517,1	2.220,1	470	13.543,6	24.906,8	3.415	23.068,9	104.998,3	1.508	216,3	9.423,8	5.631	39.345,9	141.599,0	415

## FALLIMENTI CHIUSI NEL 1968

1960 e prec. ..	30	382,0	320,0	42	777,0	1.496,6	529	7.242,8	24.687,7	171	61,3	1.057,0	772	8.463,1	27.561,3	17
1961 .....	13	81,8	69,4	8	57,8	177,5	139	1.434,4	4.863,6	40	7,3	292,6	200	1.581,3	5.403,1	3
1962 .....	10	88,0	74,9	14	179,5	321,8	201	1.999,1	7.272,4	48	8,7	178,3	273	2.275,3	7.847,4	4
1963 .....	11	36,3	31,7	29	364,6	1.053,7	257	2.649,0	11.679,8	72	19,2	457,3	369	3.069,1	13.232,5	8
1964 .....	14	290,2	272,0	43	2.694,5	5.923,5	450	5.377,7	21.082,8	90	15,5	849,7	597	8.377,9	28.127,5	20
1965 .....	25	2.252,1	2.173,4	56	1.539,5	3.385,9	654	4.895,6	21.128,2	179	30,3	1.630,1	914	8.717,5	28.317,6	22
1966 .....	32	389,1	333,0	131	1.556,2	3.237,9	774	4.750,4	17.988,7	258	39,3	4.052,9	1.195	6.715,0	25.612,5	49
1967 .....	60	137,8	116,2	152	952,2	2.275,0	743	2.058,4	11.905,7	514	53,5	2.679,4	1.469	3.201,9	16.976,3	237
1968 .....	31	60,9	50,5	29	232,6	561,9	135	323,4	1.471,4	182	14,3	1.106,9	377	631,2	3.190,7	126
TOTALE ..	226	3.698,2	3.441,1	504	8.353,9	18.433,8	3.882	30.730,8	122.079,8	1.554	249,4	12.314,2	6.166	43.032,3	156.268,9	486

Tav. 13 — Atti notarili e convenzioni in essi contenute (\*)

ATTI				CONVENZIONI			
	1966	1967	1968		1966	1967	1968
Atti pubblici .....	8.447.314	9.107.207	10.072.115	In atti pubblici .....	8.662.308	9.309.691	10.277.374
Atti autenticati .....	3.901.733	4.270.666	4.446.156	In atti autenticati .....	3.741.175	4.313.443	4.495.969
<b>TOTALE .....</b>	<b>12.349.047</b>	<b>13.377.873</b>	<b>14.518.271</b>	<b>TOTALE .....</b>	<b>12.593.483</b>	<b>13.623.134</b>	<b>14.773.343</b>

Tav. 14 — Principali convenzioni contenute negli atti notarili (\*)

CONVENZIONI				CONVENZIONI			
	1966	1967	1968		1966	1967	1968
Costituzioni di persone giuridiche .....	1.097	1.408	1.703	Costituzioni di rendita .....	2.171	1.939	2.231
Convenzioni matrimoniali ..	4.933	4.499	4.466	Affrancazioni di rendite, canoni, censi, livelli, ecc. ...	2.915	3.534	3.511
Riconoscimenti di figli .....	683	560	534	Fidejussioni .....	6.157	7.552	8.329
Testamenti .....	38.575	36.425	34.924	Anticresi .....	35	30	21
Successioni .....	62.738	63.762	63.009	Transazioni .....	1.025	1.030	1.238
Donazioni .....	66.028	64.701	65.054	Cessioni di crediti o di altri diritti .....	37.989	40.225	38.011
Enfitusi .....	195	215	260	Società (costituzioni, modificazioni, ecc.) .....	33.821	39.907	40.253
Costituzioni di servitù .....	47.802	52.794	57.593	Associazioni in partecipazione .....	458	563	365
Comunioni di beni .....	15.265	14.181	15.916	Costituzioni di pegno .....	308	367	292
Vendite di mobili e frutti pendenti .....	12.610	16.917	18.713	Ipotecche volontarie .....	147.956	138.922	119.857
Vendite di autoveicoli .....	2.674.261	2.934.499	3.016.399	Processi verbali di inventario .....	5.636	5.524	5.739
Vendite di immobili .....	934.305	915.865	965.105	Processi verbali di divisione e di vendita volontaria e giudiziaria .....	837	731	624
Permute .....	12.810	12.676	13.363	Atti di notorietà .....	45.626	48.118	42.949
Locazioni .....	3.217	3.257	3.610	Processi verbali di apposizione e rimozione di sigilli ..	713	530	307
Contratti agrari .....	244	226	131	Protesti .....	7.079.367	7.741.446	8.634.088
Appalti .....	2.280	2.522	3.225	Altre convenzioni .....	490.862	530.254	584.001
Mandati e procure .....	762.715	831.759	908.018	<b>TOTALE .....</b>	<b>12.593.483</b>	<b>13.623.134</b>	<b>14.773.343</b>
Depositi .....	7.787	7.262	6.367				
Comodati .....	581	649	627				
Mutui .....	84.072	98.285	115.505				

(\*) Cfr. « Avvertenze alle Tavole » n. 7.

## CAP. 2 — MATERIA PENALE (\*)

Tav. 15 — Movimento dei procedimenti

UFFICI GIUDIZIARI	SOPRAVVENUTI			ESAURITI			PENDENTI A FINE ANNO		
	1966	1967	1968	1966	1967	1968	1966	1967	1968
ISTRUTTORIA E PRIMO GRADO									
Preture	2.801.430	2.626.882	2.024.135	3.021.806	2.578.357	2.131.496	783.750	832.265	660.931
Procure									
Uffici di istr. e Sez. istrutt.	793.251	802.962	824.996	792.581	798.743	824.325	93.264	97.483	98.254
Tribunali	105.128	101.429	101.377	109.615	98.910	101.032	93.722	96.271	96.616
Corti di assise	1.283	1.189	1.356	1.261	1.242	1.220	843	790	926
GRADO DI APPELLO E DI CASSAZIONE									
Tribunali	44.278	32.080	45.705	55.904	30.728	38.564	13.357	14.719	21.860
Corti di appello	26.828	23.442	28.334	26.284	25.492	28.111	25.329	23.279	23.562
Corti di assise di appello	932	928	1.007	947	1.033	1.124	1.196	1.091	974
Corte di cassazione	31.496	17.706	27.860	27.004	39.105	25.413	35.032	13.633	16.080

Tav. 16 — Procedimenti esauriti dalla Corte di Cassazione

ANNI	PROCEDIMENTI ORDINARI							PROCEDIMENTI SPECIALI					TOTALE GENERALE		
	Ricorsi contro sentenze di							In merito a							
	pretori	giudici istruttori	tribunali	corti di assise	sezioni istruttorie	corti di appello	corti di assise di appello	Totale	condoliti	rimissioni	ricorsi straordinari	revisioni		altri ricorsi	Totale
1966	5.655	59	10.442	9	51	8.589	577	25.173	199	201	5	95	1.331	1.831	27.004
1967	5.800	43	17.446	19	24	13.312	351	36.997	185	224	3	101	1.594	2.108	39.105
1968	3.956	91	8.487	15	30	9.703	306	22.665	261	172	11	118	2.183	2.745	25.413

Tav. 17 — Provvedimenti vari emessi dall'Autorità giudiziaria

ANNI	LIBERAZIONI CONDIZIONALI	DOMANDE DI GRAZIA				ESTRADIZIONI		MISURE DI SICUREZZA
		Presentate	Concesse			All'Italia	Dall'Italia	
			a maschi	a femmine	Totale			
1966	94	10.969	860	152	1.012	106	41	3.789
1967	134	8.452	638	115	753	66	45	3.950
1968	165	14.137	1.305	220	1.525	102	62	.....

(\*) Cfr. « Avvertenze alle Tavole » nn. 8, 9, 10 e 11.

Tav. 18 — Delitti denunciati alle Preture e Procure

DELITTI	1964					1965					1966					1967					1968 (a)				
	M	F	MF	M	F	MF	M	F	MF	M	F	MF	M	F	MF	M	F	MF	M	F	MF	M	F	MF	
Omicidio volontario	1.209			1.130			1.020			1.114			1.135												
Infanticidio per causa d'onore	79			79			67			74			32												
Omicidio preterintenzionale	134			146			159			171			107												
Omicidio colposo	6.332			6.476			6.595			6.710			5.014												
Ingiurie e diffamazioni	31.670			31.000			31.535			31.625			25.657												
Lesioni personali volontarie	48.822			47.765			47.621			47.216			34.388												
Lesioni personali colpose	205.915			189.975			183.415			186.587			87.022												
Violenza carnale, ecc.	7.256			7.582			7.655			8.177			6.832												
Istigazione, sfruttam. e favoregg. prostituz.	2.042			2.039			1.956			2.044			1.315												
Delitti contro la famiglia	19.232			19.413			20.204			20.791			18.821												
Furti	408.392			394.854			392.375			415.732			404.234												
Rapine, estorsioni, ecc.	3.058			2.866			2.826			2.934			3.036												
Truffe ed altre frodi	35.357			38.732			38.732			39.650			34.464												
Prode nell'esercizio del commercio	2.587			2.199			1.984			2.333			852												
Vendita sostanze alimentari non genuine	2.200			2.230			1.793			1.565			474												
Bancarotta	6.813			8.360			8.097			7.076			4.908												
Emissione assegni a vuoto	145.940			114.008			113.521			144.148			120.465												
Peculato, malversazione, concussione	(b)			545			593			580			550												
Violenza, resistenza, oltraggio a P.U.	9.856			9.092			9.362			9.657			8.900												
Altri delitti	142.024			131.035			131.344			136.740			131.452												
TOTALE	1.030.598			1.029.067			1.026.366			1.064.943			889.782												

(a) Cfr. « Avvertenze alle tavole » n. 9.  
 (b) Compresi negli « altri delitti ».

Tav. 19 — Condannati secondo la specie del delitto ed il sesso

DELITTI	1964		1965		1966		1967		1968 (a)	
	MF	F	MF	F	MF	F	MF	F	MF	F
Omicidio volontario	536	42	470	42	494	51	410	39	154	11
Infanticidio per causa d'onore	19	16	19	18	21	20	17	17	18	18
Omicidio preterintenzionale	32	4	35	2	51	4	61	4	24	1
Omicidio colposo	4.394	108	4.710	148	4.805	130	4.655	147	3.115	113
Ingiurie e diffamazioni	1.621	645	1.712	683	1.279	537	1.513	592	873	369
Lesioni personali volontarie	4.214	1.040	4.633	1.095	3.235	627	3.363	761	2.280	483
Lesioni personali colpose	9.563	368	11.136	465	5.116	218	4.378	280	4.257	260
Violenza carnale, ecc.	2.288	389	2.450	397	2.370	324	2.714	472	1.691	314
Istigazione, sfruttam. e favoregg. prostituz.	1.070	350	1.049	300	1.243	319	1.101	268	452	122
Delitti contro la famiglia	3.505	856	3.395	875	3.178	755	3.911	939	2.486	633
Furti	10.032	2.332	10.936	2.452	17.244	1.925	17.446	2.076	12.980	2.122
Rapine, estorsioni, ecc.	1.207	40	1.195	44	1.386	54	1.319	65	707	41
Truffe ed altre frodi	7.756	830	8.427	1.053	8.081	878	8.771	892	5.569	720
Prode nell'esercizio del commercio	269	52	274	56	235	51	216	48	299	73
Vendita sostanze alimentari non genuine	373	79	261	52	176	34	141	33	393	67
Bancarotta	2.421	477	3.023	383	2.328	493	2.650	524	2.340	532
Emissione assegni a vuoto	10.469	761	10.484	869	9.310	767	11.300	960	26.772	2.795
Peculato, malversazione, concussione	264	20	236	33	278	36	246	26	248	26
Violenza, resistenza, oltraggio a P.U.	4.069	386	4.052	354	3.920	352	4.418	370	3.111	304
Altri delitti	23.774	5.630	25.566	6.117	22.939	5.316	25.293	5.796	26.966	8.260
TOTALE	95.875	14.425	102.196	15.649	87.742	12.919	94.323	14.309	94.865	17.405

(a) Cfr. « Avvertenze alle tavole » n. 9.

Tav. 20 — Condannati secondo lo stato civile e il sesso

STATO CIVILE	1964		1965		1966		1967		1968 (a)	
	MF	F	MF	F	MF	F	MF	F	MF	F
Celibi o nubili	32.985	2.912	34.636	3.099	29.246	2.617	30.565	2.938	29.330	3.673
Coniugati	61.078	10.628	65.764	11.672	56.806	9.519	62.068	10.539	63.504	12.749
Vedovi	1.407	728	1.424	776	1.335	695	1.315	630	1.605	873
Separati o divorziati	404	159	372	102	355	87	374	102	396	110
TOTALE	95.875	14.425	102.196	15.649	87.742	12.919	94.323	14.309	94.865	17.405

(a) Cfr. « Avvertenze alle tavole » n. 9.

Tav. 21 — Minorenni giudicati con provvedimento irrevocabile secondo la specie del provvedimento

PROVVEDIMENTI	1966			1967			1968		
	M	F	MF	M	F	MF	M	F	MF
PROSCIOGLIMENTO E ASSOLUZIONE (a)	21.405	1.617	23.022	19.429	1.419	20.848	12.483	1.521	14.004
— Per concessione del perdono giudiziale	4.643	277	4.920	4.815	286	5.101	5.122	418	5.540
CONDANNA	966	19	984	932	14	946	1.528	126	1.654
Alla multa	26	6	32	12	1	13	156	15	171
Alla reclusione	940	12	952	920	13	933	1.372	111	1.483
mesi: fino a 3	132	6	138	112	4	116	266	34	300
3-6	224	2	226	193	5	198	304	43	347
6-12	231	3	234	233	2	235	250	18	268
anni: 1-3	340	1	341	380	2	382	533	16	549
3-5	7	—	7	9	—	9	15	—	15
5-10	3	—	3	1	—	1	2	—	2
oltre 10	3	—	3	2	—	2	2	—	2
TOTALE	22.371	1.635	24.006	20.361	1.433	21.794	14.011	1.647	15.658

(a) Compresi i decreti di impronovibilità dell'azione penale.

Tav. 22 — Minorenni condannati con provvedimento irrevocabile secondo alcuni caratteri

CARATTERI DELITTI	1966			1967			1968		
	M	F	MF	M	F	MF	M	F	MF
TOTALE	966	18	984	932	14	946	1.528	126	1.654
ISTRUZIONE									
Analfabeti	114	6	120	89	3	92	160	22	182
Elementare	730	12	742	711	10	721	1.239	98	1.337
Superiore alla elementare	122	—	122	132	1	133	129	6	135
CONDIZIONE PROFESSIONALE									
Occupati	581	3	584	572	3	575	1.108	34	1.142
In cerca di prima occupazione	320	2	322	269	3	272	239	5	244
In età non lavorativa ed altre condizioni	65	3	68	91	8	99	181	87	268
LUOGO DEL DELITTO									
Comuni capoluoghi	509	10	519	506	7	513	807	59	866
fino a 100.000 abitanti	30	2	32	87	4	91	158	12	170
oltre 100.000 abitanti	419	3	422	419	3	422	649	47	696
Comuni non capoluoghi	457	8	465	426	7	433	721	67	788
DELITTI									
Contro la persona	53	8	61	43	4	47	142	21	163
Contro la famiglia, la moralità e il buon costume	64	4	68	58	2	60	78	17	95
Contro il patrimonio	805	5	810	790	5	795	1.146	47	1.193
Contro l'economia e la fede pubblica	10	—	10	11	—	11	66	7	73
Contro lo Stato, le altre istituzioni sociali e l'ordine pubblico	32	1	33	30	3	33	68	25	93
Altri delitti	2	—	2	—	—	—	28	9	37

Tav. 23 — Movimento dei detenuti, internati e ricoverati per tipo di stabilimento (a)

TIPO DEGLI STABILIMENTI E DEGLI ISTITUTI PER MINORI	ENTRATI DALLO STATO DI LIBERTÀ (c)			USCITI IN LIBERTÀ			PRESENTI AL 31 DICEMBRE		
	1966	1967	1968	1966	1967	1968	1966	1967	1968
Stabilimenti di custodia preventiva .....	45.577	45.530	46.910	52.765	40.869	44.664	14.914	18.331	20.157
Stabilimenti di pena ordinari .....	9	17	95	949	406	466	4.030	4.313	4.320
Stabilimenti di pena speciali .....	17	5	3	1.784	518	587	3.149	3.195	3.578
Stabilimenti per misure di sicurezza .....	95	74	74	765	753	764	2.685	2.562	2.445
Istituti di osservazione (b) .....	3.638	3.922	3.579	1.546	1.863	2.010	632	626	467
Case di rieducazione .....	2.348	1.921	2.173	788	888	1.028	2.108	2.164	1.765
Riformatori giudiziari .....	70	60	88	61	64	20	22	18	25
Sezioni carcerarie presso i centri di rieducazione .....	1.820	2.229	2.754	1.981	2.278	2.682	287	311	390
Prigioni-scuola .....	8	5	6	103	37	52	38	85	83
<b>TOTALE</b> .....	<b>53.443</b>	<b>53.763</b>	<b>55.684</b>	<b>60.682</b>	<b>47.676</b>	<b>52.273</b>	<b>27.835</b>	<b>31.605</b>	<b>33.230</b>

(a) Non sono considerati i detenuti, ricoverati e internati entrati o usciti per motivi diversi da quelli indicati nella presente tavola; tra i presenti, sono esclusi coloro che si trovano in ospedali esterni, in licenza o comunque assenti per altri motivi. — (b) I motivi di entrata negli istituti di osservazione sono: 1) abbandono; 2) fermo per misure di sicurezza; 3) attesa di provvedimenti giudiziari; 4) attesa d'internamento in una casa di rieducazione. — (c) Sono considerati i condannati, gli individui in attesa di provvedimenti giudiziari o di internamento e i fermati per abbandono o per misure di sicurezza, cioè tutti coloro che dallo stato di libertà passano ad un qualsiasi regime carcerario; sono esclusi, pertanto, gli entrati per prima assegnazione, cioè coloro che, già detenuti, vengono assegnati per la prima volta ad uno stabilimento di pena.

Tav. 24 — Detenuti e internati presenti al 31 dicembre secondo la posizione giuridica e il tipo di stabilimento (a)

POSIZIONE GIURIDICA	MASCHI			FEMMINE			MASCHI E FEMMINE		
	1966	1967	1968	1966	1967	1968	1966	1967	1968
<b>STABILIMENTI DI CUSTODIA PREVENTIVA</b>									
A disposizione dell'Autorità giudiziaria o di altra Autorità .....	10.519	11.853	12.090	478	529	494	10.997	12.382	12.534
Condannati con pena sospesa .....	—	2	—	—	—	—	—	2	—
Condannati all'arresto .....	193	537	786	47	86	112	240	623	898
Condannati alla reclusione .....	3.622	5.153	6.485	254	405	480	3.876	5.558	6.955
Condannati all'ergastolo (b) .....	13	20	29	4	3	3	17	23	32
Sottoposti a misure di sicurezza .....	64	49	64	7	5	4	71	54	68
<b>TOTALE</b> .....	<b>14.411</b>	<b>17.614</b>	<b>19.454</b>	<b>790</b>	<b>1.028</b>	<b>1.093</b>	<b>15.201</b>	<b>18.642</b>	<b>20.547</b>
<b>STABILIMENTI DI PENA ORDINARI E SPECIALI</b>									
A disposizione dell'Autorità giudiziaria o di altra Autorità .....	1.027	1.398	1.361	31	37	43	1.058	1.425	1.404
Condannati con pena sospesa .....	—	—	—	—	—	—	—	—	—
Condannati all'arresto .....	25	92	40	—	—	1	25	22	41
Condannati alla reclusione .....	5.274	5.347	5.771	187	171	159	5.461	5.518	5.930
Condannati all'ergastolo .....	567	531	514	49	43	42	616	574	556
Sottoposti a misure di sicurezza .....	57	44	50	—	—	—	57	44	50
<b>TOTALE</b> .....	<b>6.950</b>	<b>7.342</b>	<b>7.736</b>	<b>267</b>	<b>251</b>	<b>245</b>	<b>7.217</b>	<b>7.593</b>	<b>7.981</b>
<b>STABILIMENTI PER MISURE DI SICUREZZA</b>									
A disposizione dell'Autorità giudiziaria o di altra Autorità .....	183	187	186	26	32	30	209	219	216
Condannati con pena sospesa .....	96	101	81	11	11	10	107	112	91
Condannati all'arresto .....	30	34	39	10	10	16	40	44	55
Condannati alla reclusione .....	18	9	10	—	—	—	18	10	10
Condannati all'ergastolo .....	2.184	2.025	1.924	149	170	174	2.333	2.195	2.098
Sottoposti a misure di sicurezza .....	—	—	—	—	—	—	—	—	—
<b>TOTALE</b> .....	<b>2.511</b>	<b>2.356</b>	<b>2.240</b>	<b>196</b>	<b>224</b>	<b>230</b>	<b>2.707</b>	<b>2.580</b>	<b>2.470</b>
<b>TOTALE</b>									
A disposizione dell'Autorità giudiziaria o di altra Autorità .....	11.729	13.438	13.637	525	598	567	12.264	14.036	14.204
Condannati con pena sospesa .....	96	103	81	11	11	10	107	114	91
Condannati all'arresto .....	218	559	826	47	86	113	265	645	939
Condannati alla reclusione .....	8.926	10.534	12.295	451	586	655	9.377	11.120	12.950
Condannati all'ergastolo .....	598	550	553	53	47	45	631	607	598
Sottoposti a misure di sicurezza .....	2.305	2.118	2.038	156	175	178	2.461	2.293	2.216
<b>TOTALE</b> .....	<b>23.872</b>	<b>27.312</b>	<b>29.430</b>	<b>1.253</b>	<b>1.503</b>	<b>1.568</b>	<b>25.125</b>	<b>28.815</b>	<b>30.998</b>

(a) Escluse le case di rieducazione e gli istituti di osservazione, in cui erano ricoverati 2.232 minorenni (Cfr. Tav. 25).

(b) Condannati in attesa di assegnazione, appellanti, ricorrenti.

Tav. 25 — Minorenni detenuti, internati e ricoverati, presenti al 31 dicembre, secondo la posizione giuridica

POSIZIONE GIURIDICA	MASCHI			FEMMINE			MASCHI E FEMMINE		
	1966	1967	1968	1966	1967	1968	1966	1967	1968
A disposizione dell'Autorità giudiziaria o di altra Autorità .....	422	461	732	13	20	18	435	481	750
Condannati all'arresto .....	—	—	—	—	—	—	—	—	—
Condannati alla reclusione .....	8	19	34	—	—	—	6	19	34
fino a 6 mesi .....	1	1	7	—	—	—	1	1	7
da 6 mesi a 1 anno .....	1	—	—	—	—	—	—	—	—
da 1 a 2 anni .....	2	11	15	—	—	—	2	11	15
oltre 2 anni .....	4	7	9	—	—	—	4	7	9
Sottoposti a misure di sicurezza .....	26	22	33	—	—	—	26	22	33
Ricoverati nelle Case di rieducazione e negli Istituti di osservazione .....	1.543	1.538	1.186	1.167	1.252	1.046	2.710	2.790	2.232
<b>TOTALE</b> .....	<b>1.999</b>	<b>2.040</b>	<b>1.985</b>	<b>1.180</b>	<b>1.272</b>	<b>1.064</b>	<b>3.179</b>	<b>3.312</b>	<b>3.049</b>

Tav. 26 — Giornate di presenza, disciplina e altre notizie per tipo di stabilimento

OGGETTO	STABILIMENTI						Misure di sicurezza	TOTALE
	Custodia preventiva	Pena ordinari		Pena speciali				
		Totale	Casi di reclusione	Totale	Casi di lavoro all'aperto	Casi per minorati		
<b>ANNO 1966</b>								
GIORNATE DI PRESENZA .....	6.967.511	1.650.800	1.628.016	1.351.038	543.279	616.257	1.149.180	11.118.529
Al lavoro .....	2.604.451	1.153.497	1.133.253	966.822	497.203	328.482	552.868	5.277.638
In ozio .....	4.363.060	497.303	494.763	384.216	46.076	287.775	596.312	5.840.891
DISCIPLINA (a) .....								
Infrazioni .....	11.934	1.821	1.723	1.473	776	386	774	16.002
Punizioni .....	9.193	1.414	1.339	1.102	661	267	629	12.338
CONDIZIONI IGIENICO-SANITARIE (a) .....								
Ricoverati in infermeria al 31 dicembre .....	1.690	891	586	282	12	243	107	2.676
CAPACITÀ DEGLI STABILIMENTI .....								
Cubicoli, celle, ecc. .....	13.433	3.052	2.974	2.005	355	649	1.166	19.657
Posti letto disponibili .....	41.152	6.431	6.270	5.653	2.648	1.835	3.954	57.245
Locali di uso generale .....	2.981	510	508	532	33	258	212	4.235
<b>ANNO 1967</b>								
GIORNATE DI PRESENZA .....	6.695.307	1.468.865	1.449.497	1.232.276	480.247	578.349	1.031.227	10.427.675
Al lavoro .....	2.550.489	1.026.002	1.008.946	874.047	435.626	310.561	504.965	4.955.630
In ozio .....	4.144.818	442.863	440.551	358.229	44.621	267.788	526.262	5.472.045
DISCIPLINA (a) .....								
Infrazioni .....	12.472	1.439	1.422	1.120	349	339	370	15.451
Punizioni .....	9.738	1.167	1.106	848	320	282	283	12.036
CONDIZIONI IGIENICO-SANITARIE (a) .....								
Ricoverati in infermeria al 31 dicembre .....	1.855	908	905	420	4	253	100	3.286
CAPACITÀ DEGLI STABILIMENTI .....								
Cubicoli, celle, ecc. .....	13.801	3.017	2.938	1.791	357	637	996	19.665
Posti letto disponibili .....	40.691	6.487	6.256	5.650	2.649	1.800	3.161	55.969
Locali di uso generale .....	3.043	525	523	504	31	258	154	4.226
<b>ANNO 1968</b>								
GIORNATE DI PRESENZA .....	7.642.573	1.528.393	1.507.568	1.325.135	566.121	575.071	991.789	11.487.890
Al lavoro .....	2.702.030	995.501	976.404	947.056	514.301	304.555	470.404	5.114.991
In ozio .....	4.940.543	532.892	531.164	378.079	51.820	270.516	521.385	6.372.899
DISCIPLINA (a) .....								
Infrazioni .....	12.805	2.147	2.084	2.362	1.863	247	206	17.520
Punizioni .....	9.388	1.452	1.392	2.221	1.759	286	123	13.184
CONDIZIONI IGIENICO-SANITARIE (a) .....								
Ricoverati in infermeria al 31 dicembre .....	1.224	856	852	145	7	101	84	2.309
CAPACITÀ DEGLI STABILIMENTI .....								
Cubicoli, celle, ecc. .....	13.502	2.727	2.648	1.642	407	626	802	18.673
Posti letto disponibili .....	38.505	6.185	5.974	5.534	2.711	1.792	2.788	53.012
Locali di uso generale .....	2.797	493	491	514	98	265	151	3.955

(a) I dati relativi agli stabilimenti di custodia preventiva si riferiscono alle sole carceri giudiziarie centrali.

**PARTE II**  
**MATERIA CIVILE**

STATISTICA PROCESSUALE CIVILE E GIURIDICO-AMMINISTRATIVA (\*)

CAP. I — PROCEDIMENTI CIVILI DI COGNIZIONE

A — COMPLESSO DELLE MAGISTRATURE

Tav. 27 — Movimento generale dei procedimenti di cognizione (a)

DISTRETTI DI CORTE DI APPELLO	PRIMO GRADO						GRADO DI APPELLO					
	A carico		Esauriti			Pen- denti alla fine del- l'anno	A carico		Esauriti			Pen- denti alla fine del- l'anno
	pendenti all'inizio dell'anno	soprav- venuti	con sen- tenza	senza sen- tenza	Totale		pendenti all'inizio dell'anno	soprav- venuti	con sen- tenza	senza sen- tenza	Totale	
Torino .....	58.652	37.966	16.572	23.241	39.813	56.805	2.495	2.041	1.594	376	1.970	2.566
Milano .....	93.421	51.325	26.376	35.195	61.571	83.175	5.734	4.624	2.746	974	3.720	6.638
Brescia .....	22.011	13.774	5.603	9.403	15.006	20.779	1.392	1.052	789	186	975	1.469
Trento .....	6.193	5.633	2.809	2.763	5.572	6.254	840	538	466	76	542	836
Venezia .....	29.046	25.749	10.973	14.270	25.243	29.582	3.202	1.821	1.311	414	1.725	3.298
Trieste .....	10.815	10.175	5.317	5.111	10.428	10.562	882	685	471	102	573	994
Genova .....	29.201	18.973	8.061	11.274	19.335	28.839	2.719	1.541	1.188	307	1.495	2.765
Bologna .....	36.668	23.942	10.666	14.856	25.522	35.088	3.101	2.018	1.355	386	1.742	3.377
Firenze .....	31.990	24.995	11.200	14.190	25.390	31.595	2.592	1.914	1.478	406	1.884	2.622
Perugia .....	8.693	6.847	2.765	3.046	5.811	9.729	636	441	336	68	404	673
Ancona .....	17.327	8.140	3.375	4.172	7.547	17.920	1.153	544	298	85	383	1.314
Roma .....	115.017	54.718	24.073	32.870	56.943	112.792	9.714	5.468	3.757	769	4.526	10.656
L'Aquila .....	16.298	8.264	3.172	4.514	7.686	16.876	1.225	703	578	84	662	1.266
Campobasso (sez.) .....	2.564	4.442	1.034	923	1.957	5.049	19	372	75	25	100	291
Napoli .....	122.605	53.921	25.461	36.352	61.813	114.713	13.582	5.678	4.084	999	5.083	14.177
Bari .....	34.204	19.014	7.461	10.691	18.352	34.866	1.988	1.308	1.067	218	1.285	2.011
Lecce .....	23.522	14.639	5.527	7.187	12.714	25.447	2.183	906	855	248	1.103	1.986
Potenza .....	11.506	5.488	2.413	2.366	4.779	12.215	1.128	619	467	39	506	1.241
Catanzaro .....	26.973	9.436	3.825	5.229	9.054	27.355	1.864	677	508	126	634	1.907
Reggio di Cal. (sez.) .....	7.423	2.450	744	1.273	2.017	7.856	478	237	190	23	213	502
Palermo .....	27.186	13.469	5.516	5.872	11.388	29.267	2.368	1.421	1.184	208	1.392	2.397
Messina .....	14.241	6.380	2.895	2.822	5.717	14.904	1.475	784	628	130	758	1.501
Caltanissetta .....	5.018	2.701	1.258	1.197	2.455	5.264	667	296	277	48	325	638
Catania .....	33.317	14.152	5.386	7.861	13.247	34.222	2.741	1.374	939	226	1.165	2.950
Cagliari .....	31.223	11.172	4.070	6.519	10.589	31.806	1.615	688	491	82	573	1.730
ITALIA .....	815.114	447.765	196.552	263.397	459.949	802.930	65.793	37.750	27.133	6.605	33.738	69.805

(\*) Cfr. « Avvertenze alle Tavole » nn. 5, 6, 7. — (a) Compresi gli Uffici di Conciliazione ed esclusa la Corte di Cassazione.



1 - Uffici di conciliazione

Tav. 28 - Movimento dei procedimenti di cognizione

DISTRETTI DI CORTE DI APPELLO	A CARICO		ESAURITI										TOTALE GENERALE
	pendenti all'inizio dell'anno	sopravvenuti	senza sentenza		con sentenza definitiva						TOTALE		
			N	per conciliazione	accoglimento	rigetto	modo del giudizio		oggetto del giudizio				
							in contraddittorio	in conciliazione	comparto di locazione di immobili	domande relative a beni mobili			
Torino	5.579	7.763	3.364	388	3.275	104	1.032	2.347	34	3.345	3.379	6.743	
Milano	5.470	8.142	3.954	576	3.575	289	965	2.899	78	3.785	3.864	7.819	
Brescia	1.122	1.983	923	198	867	39	189	717	16	890	906	1.829	
Trento	326	904	426	263	422	8	127	303	9	421	430	856	
Venezia	1.385	4.350	1.955	454	1.982	78	434	1.626	61	1.999	2.060	4.015	
Trieste	932	2.689	876	184	1.838	53	519	1.372	21	1.870	1.891	2.767	
Genova	1.773	3.084	1.345	252	1.391	48	424	1.015	16	1.423	1.439	2.784	
Bologna	2.377	3.508	1.803	104	1.711	67	409	1.359	154	1.622	1.778	3.581	
Firenze	1.802	3.415	1.545	95	1.604	49	324	1.329	48	1.605	1.653	3.198	
Perugia	772	1.372	572	29	703	14	281	466	11	784	717	1.389	
Ancona	1.007	818	371	105	319	15	68	284	10	322	332	703	
Roma	5.088	4.997	2.322	412	1.447	236	938	745	40	1.643	1.683	4.005	
L'Aquila	1.755	1.535	794	168	539	29	122	466	27	561	588	1.262	
Campobasso (sez.)	561	367	129	77	204	6	49	161	3	207	210	339	
Napoli	7.120	5.150	2.909	475	1.785	159	894	1.140	157	1.787	1.944	4.853	
Bari	4.805	5.041	2.515	127	1.957	158	895	1.560	127	2.028	2.155	4.679	
Lecce	2.391	2.507	1.184	200	854	56	390	560	55	855	910	2.094	
Potenza	984	940	580	185	251	21	103	149	35	217	252	332	
Catanzaro	4.023	1.780	802	233	674	40	234	480	29	685	714	1.516	
Reggio di Cal. (sez.)	214	202	121	4	45	7	16	36	3	49	52	173	
Palermo	2.031	1.053	507	94	311	23	162	172	18	316	334	841	
Messina	1.055	849	302	70	373	12	230	156	58	327	385	487	
Caltanissetta	696	435	245	51	159	18	62	125	13	174	187	432	
Catania	3.143	1.940	1.131	148	645	97	267	475	36	706	742	1.873	
Cagliari	3.631	1.845	918	211	385	14	159	240	33	366	399	1.317	
ITALIA	60.652	66.549	31.593	5.083	27.366	1.638	8.833	20.171	1.094	27.910	29.004	60.597	

Tav. 29 - Movimento dei procedimenti speciali

DISTRETTI DI CORTE DI APPELLO	PROCEDIMENTI DI INGIUNZIONE						PROCEDIMENTI PER CONVALIDA DI LICENZA O DI SFRATTO					
	Pendenti all'inizio dell'anno	Sopravvenuti	Esauriti			Totale	Pendenti all'inizio dell'anno	Sopravvenuti	Esauriti			Totale
			con provvedimento		per altri motivi				con provvedimento		per altri motivi	
			di accoglimento	di rigetto					di accoglimento	di rigetto		
Torino	113	20.283	20.123	3	191	20.317	16	503	469	3	37	529
Milano	—	75.511	75.432	6	36	75.474	15	148	119	—	21	140
Brescia	27	4.714	4.668	8	45	4.721	2	65	56	1	4	64
Trento	1	1.475	1.470	2	3	1.473	3	11	10	—	—	10
Venezia	37	10.917	10.872	10	34	10.916	12	179	146	6	28	189
Trieste	2	5.499	5.481	2	8	5.491	5	127	99	—	19	118
Genova	—	10.968	10.891	6	7	10.904	—	155	122	—	15	137
Bologna	37	10.357	10.301	56	17	10.374	3	134	119	2	13	134
Firenze	534	9.254	9.178	11	97	9.286	14	231	197	3	23	223
Perugia	4	3.968	3.966	—	1	3.967	—	7	6	—	1	7
Ancona	15	2.201	2.190	2	20	2.212	3	48	42	1	5	48
Roma	20	58.370	58.239	73	78	58.390	16	214	175	7	15	197
L'Aquila	22	5.454	5.434	7	2	5.443	7	69	50	1	15	66
Campobasso (sez.)	—	243	243	—	—	243	2	11	7	—	1	8
Napoli	574	18.056	17.846	6	81	17.933	91	828	722	6	90	820
Bari	30	12.221	12.197	10	40	12.247	33	513	432	4	57	493
Lecce	102	7.960	7.801	13	118	7.937	10	296	250	2	23	275
Potenza	—	2.110	2.085	—	2	2.087	17	139	69	6	68	142
Catanzaro	2	5.693	5.685	—	5	5.690	27	118	82	3	26	112
Reggio di Cal. (sez.)	—	2.364	2.393	—	1	2.394	—	11	7	—	—	8
Palermo	66	9.817	9.863	—	6	9.873	20	160	104	1	50	155
Messina	5	2.522	2.517	—	8	2.525	1	74	62	3	7	72
Caltanissetta	4	1.130	1.114	—	15	1.131	13	67	55	—	13	68
Catania	—	8.754	8.247	—	26	8.276	71	245	187	1	71	259
Cagliari	133	9.983	9.983	—	2	9.983	10	92	64	—	18	82
ITALIA	1.728	299.899	298.217	238	829	299.284	391	4.446	3.652	52	620	4.324

Tav. 30 - Conciliazione secondo il valore

A - IN SEDE CONTENZIOSA

DISTRETTI DI CORTE DI APPELLO	FINO A 2000 LIRE		2.000-5.000		5.000-10.000		10.000-25.000		25.000-50.000 LIRE		TOTALE	
	N	ammontare (migliaia di lire)	N	ammontare (migliaia di lire)	N	ammontare (migliaia di lire)	N	ammontare (migliaia di lire)	N	ammontare (migliaia di lire)	N	ammontare (migliaia di lire)
Torino	12	15	70	251	324	2.423	1.426	21.246	1.547	55.949	3.379	79.884
Milano	12	10	76	304	248	1.917	1.360	24.849	2.168	82.106	3.864	109.186
Brescia	2	4	16	61	90	685	301	5.549	497	19.143	906	25.442
Trento	—	—	47	138	94	644	130	2.236	159	5.837	430	8.855
Venezia	6	7	62	249	180	1.388	725	12.698	1.087	41.075	2.060	55.417
Trieste	14	25	126	469	315	2.323	624	10.159	812	29.042	1.891	42.018
Genova	2	4	20	82	80	668	513	8.623	816	30.889	1.439	40.266
Bologna	1	—	16	62	118	898	674	11.122	959	35.798	1.778	47.880
Firenze	3	5	25	101	104	821	617	10.759	904	33.042	1.653	44.728
Perugia	2	2	29	79	84	567	285	4.138	353	12.329	717	17.115
Ancona	1	2	8	35	40	345	111	1.904	172	6.159	332	8.455
Roma	3	6	38	129	163	979	573	9.435	966	33.327	1.683	43.876
L'Aquila	1	2	24	86	79	593	254	4.356	230	8.426	588	13.463
Campobasso (sez.)	4	6	14	54	31	251	66	1.175	95	3.559	210	5.045
Napoli	21	32	108	443	283	2.156	737	12.465	795	28.495	1.944	43.591
Bari	11	18	122	453	350	2.619	862	13.298	810	31.805	2.155	48.193
Lecce	16	26	53	181	171	1.285	373	6.526	297	10.724	910	18.742
Potenza	10	17	17	63	47	395	99	1.708	79	2.968	252	5.151
Catanzaro	26	46	68	267	147	1.103	255	4.386	218	7.992	714	13.794
Reggio di Cal. (sez.)	—	—	1	3	6	44	19	300	26	1.070	52	1.417
Palermo	6	11	24	78	61	452	145	2.268	98	3.538	334	6.347
Messina	3	3	29	77	83	548	153	2.214	117	3.909	385	6.751
Caltanissetta	5	9	15	55	32	244	65	1.116	70	2.668	187	4.092
Catania	10	17	66	216	136	970	274	4.505	256	8.610	742	14.318
Cagliari	3	4	21	81	86	662	169	2.721	120	4.524	399	7.992
ITALIA	174	271	1.089	4.017	3.360	24.980	10.780	179.756	13.601	502.994	29.004	712.018

B - IN SEDE NON CONTENZIOSA

DISTRETTI DI CORTE DI APPELLO	FINO A 5.000 LIRE		5.000-10.000		10.000-20.000		20.000-50.000		OLTRE 50.000 LIRE		VALORE CUMULATO	TOTALE	
	N	ammontare (migliaia di lire)	N	ammontare (migliaia di lire)	N	ammontare (migliaia di lire)	N	ammontare (migliaia di lire)	N	ammontare (migliaia di lire)		N	ammontare (migliaia di lire)
Torino	23	73	35	247	44	629	72	2.100	21	2.242	64	259	5.291
Milano	13	39	34	267	60	907	88	2.814	78	14.068	130	403	18.095
Brescia	8	31	14	110	52	770	276	7.518	203	15.158	101	654	23.587
Trento	3	8	5	37	13	190	22	606	12	914	49	104	1.755
Venezia	14	48	27	208	48	596	92	2.971	51	5.203	152	384	9.026
Trieste	3	11	10	89	21	302	67	1.925	19	1.304	77	197	3.631
Genova	2	5	4	32	1	15	8	784	6	784	9	30	1.116
Bologna	—	—	3	23	5	74	26	797	10	853	13	57	1.747
Firenze	1	4	3	5	3	51	8	267	5	262	5	22	584
Perugia	—	—	1	10	—	—	3	113	—	—	—	4	123
Ancona	6	26	10	80	7	112	14	483	—	—	—	39	701
Roma	6	27	23	128	21	291	18	488	13	1.135	26	107	2.069
L'Aquila	4	13	8	73	7	243	8	264	3	192	—	40	785
Campobasso (sez.)	1	5	1	7	2	36	—	—	—	—	—	4	48
Napoli	10	46	14	113	16	256	32	1.019	5	269	1	78	1.703
Bari	7	17	9	54	8	91	12	355	—	—	—	40	517
Lecce	3	7	10	82	1								

## 2 — Preture, Tribunali e Corti di appello

Tav. 31 — Movimento dei procedimenti di cognizione

DISTRETTI DI CORTE DI APPELLO	PRETURE			TRIBUNALI			CORTI DI APPELLO		
	Soprav- venuti	esauriti	Pen- denti a fine anno	Soprav- venuti	esauriti	Pen- denti a fine anno	Soprav- venuti	esauriti	Pen- denti a fine anno
PRIMO GRADO									
Torino .....	18.550	18.827	24.793	11.462	14.040	25.380	191	203	33
Milano .....	27.799	31.243	33.649	15.021	22.150	43.626	363	360	106
Brescia .....	6.442	6.370	7.938	5.297	6.750	11.588	52	57	7
Trento .....	2.659	2.450	2.455	2.030	2.229	3.418	40	37	7
Venezia .....	12.640	11.625	11.043	8.680	9.507	16.299	99	96	10
Trieste .....	4.634	4.255	4.513	2.791	3.347	5.175	61	59	20
Genova .....	9.494	8.506	11.119	6.357	8.007	15.614	38	38	33
Bologna .....	10.670	10.613	11.597	9.560	11.124	21.173	204	204	14
Firenze .....	11.805	11.312	12.650	9.721	10.777	16.906	54	103	20
Perugia .....	3.402	2.471	4.879	2.058	2.036	3.994	15	15	1
Ancona .....	3.551	3.035	5.098	3.683	3.720	10.900	88	89	—
Roma .....	25.161	24.657	37.813	23.659	27.536	67.327	901	745	1.072
L'Aquila .....	3.873	3.382	7.039	2.821	2.886	7.969	35	36	10
Campobasso (sez.) .....	1.121	921	2.103	2.953	696	2.257	1	1	—
Napoli .....	27.029	29.467	47.379	21.716	27.465	59.901	26	28	16
Bari .....	8.172	7.357	14.161	5.761	6.285	15.520	40	40	9
Lecce .....	6.501	5.856	10.346	5.629	4.755	12.224	2	9	3
Potenza .....	2.024	1.618	4.142	2.609	2.314	7.081	15	15	—
Catanzaro .....	4.977	4.701	11.381	2.646	2.804	11.687	33	33	—
Reggio di Cal. (sez.) .....	1.301	940	3.428	946	903	4.185	1	1	—
Palermo .....	5.117	4.266	8.461	7.257	6.244	18.502	42	37	61
Messina .....	2.491	2.158	4.175	3.027	2.861	9.510	13	11	2
Caltanissetta .....	1.124	960	2.085	1.141	1.063	2.477	1	—	3
Catania .....	6.345	5.843	11.854	5.862	5.526	19.158	5	5	—
Cagliari .....	3.705	5.005	13.086	5.589	4.235	14.549	33	32	12
ITALIA .....	210.587	207.838	307.987	168.276	189.260	426.900	2.353	2.254	1.439
GRADO DI APPELLO									
Torino .....	12	12	16	476	484	642	1.553	1.474	1.908
Milano .....	42	31	51	1.354	1.056	1.390	3.228	2.634	5.197
Brescia .....	14	15	17	256	293	415	782	667	1.037
Trento .....	—	—	5	169	179	325	369	363	506
Venezia .....	33	28	15	542	468	934	1.246	1.229	2.349
Trieste .....	6	6	6	188	159	214	491	408	774
Genova .....	19	11	18	391	390	980	1.141	1.094	1.767
Bologna .....	16	12	17	556	491	855	1.446	1.239	2.505
Firenze .....	15	8	13	444	395	452	1.455	1.481	2.157
Perugia .....	2	2	4	99	75	308	340	327	361
Ancona .....	—	2	4	143	74	341	401	307	969
Roma .....	42	34	38	1.137	1.291	3.014	4.289	3.201	7.604
L'Aquila .....	14	9	43	198	194	455	491	469	768
Campobasso (sez.) .....	6	6	19	159	59	100	207	35	172
Napoli .....	29	60	113	1.320	1.484	3.952	4.329	3.539	10.112
Bari .....	38	45	101	428	373	576	842	867	1.334
Lecce .....	22	25	69	238	265	322	646	813	1.595
Potenza .....	5	5	21	99	62	236	515	436	984
Catanzaro .....	17	28	85	288	202	705	372	404	1.117
Reggio di Cal. (sez.) .....	3	2	4	47	58	88	153	153	410
Palermo .....	15	15	34	289	271	802	1.117	1.106	1.561
Messina .....	6	4	13	141	180	224	607	574	1.264
Caltanissetta .....	—	3	10	54	63	251	242	259	377
Catania .....	31	28	129	414	398	822	929	739	1.999
Cagliari .....	6	17	87	188	135	929	494	421	714
ITALIA .....	393	411	932	9.608	9.088	19.332	27.749	24.239	49.541

Tav. 32 — Procedimenti di cognizione esauriti, secondo i motivi di esaurimento

DISTRETTI DI CORTE DI APPELLO	SENZA SENTENZA						CON SENTENZA DEFINITIVA				TOTALE GENE- RATE	
	Cancel- lazione dal ruolo	Estinzione					Totale	Accogli- mento	Rigetto			Totale
		manca- ta com- partizio- ne alla prima udienza	conci- liazione in udienza o dinnanzi al con- sulente tecnico	rinun- cia agli atti del giudizio	inatti- vità delle parti	rimes- sione ad altra autorità			della do- manda attrice	per in- compe- tenza, impro- cedibi- lità, ecc.		
PRIMO GRADO												
PRETURE												
Torino .....	9.860	59	126	166	274	115	10.600	7.063	952	212	9.227	18.827
Milano .....	16.257	96	251	135	348	336	17.423	11.760	1.312	248	13.320	31.243
Brescia .....	3.492	3	82	207	58	64	3.906	2.048	385	31	2.464	6.370
Trento .....	959	4	16	40	76	35	1.130	1.087	192	41	1.320	2.450
Venezia .....	4.706	36	105	698	366	153	6.064	4.847	590	124	5.561	11.625
Trieste .....	1.589	20	72	90	377	23	2.171	1.875	180	29	2.084	4.255
Genova .....	4.116	20	86	112	573	103	5.010	2.915	525	56	3.496	8.506
Bologna .....	4.938	37	40	54	545	175	5.789	4.146	595	89	4.824	10.613
Firenze .....	5.370	2	109	176	289	112	6.058	4.555	600	90	5.254	11.312
Perugia .....	1.198	4	14	13	23	21	1.273	1.022	129	47	1.198	2.471
Ancona .....	1.631	5	34	14	28	36	1.748	1.114	142	31	1.287	3.035
Roma .....	11.612	28	212	100	1.276	444	13.672	8.489	2.066	430	10.985	24.657
L'Aquila .....	1.700	38	12	23	193	34	2.000	1.100	227	58	1.382	3.382
Campobasso (sez.) .....	453	9	5	6	15	—	488	366	59	8	433	921
Napoli .....	15.640	72	860	147	905	303	17.927	8.799	2.345	396	11.540	29.467
Bari .....	2.619	16	85	109	1.394	89	4.312	2.289	651	105	3.045	7.357
Lecce .....	2.285	6	32	456	327	71	3.677	1.748	296	135	2.179	5.856
Potenza .....	896	3	16	7	61	26	1.009	487	103	19	609	1.618
Catanzaro .....	1.989	3	70	365	326	66	2.819	1.515	279	88	1.882	4.701
Reggio di Cal. (sez.) .....	651	1	5	—	8	—	665	211	51	13	275	940
Palermo .....	1.667	7	100	77	185	82	2.338	1.384	407	137	1.928	4.266
Messina .....	1.087	4	26	39	27	22	1.205	753	159	41	953	2.158
Caltanissetta .....	408	3	24	45	34	25	539	318	74	29	421	960
Catania .....	2.574	2	112	97	580	165	3.533	1.628	595	87	2.310	5.843
Cagliari .....	2.902	38	46	67	324	40	3.417	1.284	274	30	1.588	5.005
ITALIA .....	100.819	516	2.540	3.243	9.115	2.540	118.773	72.803	13.697	2.565	89.065	207.838
TRIBUNALI												
Torino .....	8.498	11	163	200	391	9	9.272	3.507	1.173	88	4.768	14.040
Milano .....	11.255	39	619	403	1.478	11	13.805	5.702	2.381	262	8.345	22.150
Brescia .....	4.243	31	136	97	63	2	4.572	1.568	555	55	2.178	6.750
Trento .....	1.074	5	25	63	36	4	1.207	717	279	26	1.022	2.229
Venezia .....	4.627	58	424	795	340	5	6.249	2.424	776	58	3.258	9.507
Trieste .....	1.420	54	182	271	134	1	2.062	937	309	39	1.285	3.347
Genova .....	4.076	130	211	312	184	4	4.917	2.150	890	60	3.090	8.007
Bologna .....	6.524	8	218	323	186	1	7.269	2.931	838	95	3.864	11.124
Firenze .....	5.821	5	455	106	174	9	6.570	3.004	1.096	107	4.207	10.777
Perugia .....	928	1	10	32	229	—	1.200	617	204	15	836	2.036
Ancona .....	1.508	8	107	100	328	1	2.052	1.092	541	35	1.668	3.720
Roma .....	14.786	10	301	175	1.312	6	16.590	7.418	3.158	370	10.946	27.536
L'Aquila .....	1.533	4	45	45	73	18	1.718	871	270	27	1.168	2.886
Campobasso (sez.) .....	226	1	22	8	19	30	306	285	91	14	390	696
Napoli .....	13.471	111	797	207	895	30	15.511	7.680	3.880	394	11.954	27.465
Bari .....	2.220	67	294	148	1.329	1	4.059	1.510	590	126	2.226	6.285
Lecce .....	865	109	34	149	1.164	4	2.325	1.501	890	39	2.430	4.755
Potenza .....	681	19	47	8	22	—	777	860	647	30	1.537	2.314
Catanzaro .....	1.419	2	16	35	133	3	1.608	613	480	103	1.196	2.804
Reggio di Cal. (sez.) .....	463	—	1	6	16	1	487	239	163	14	416	

Segue Tav. 32 — Procedimenti di cognizione esauriti, secondo i motivi di esaurimento

DISTRETTI DI CORTE DI APPELLO	SENZA SENTENZA						Totale	CON SENTENZA DEFINITIVA				Totale	TOTALE GENERALE	
	Cancellazione dal ruolo	Estinzione						Accoglimento	Rigetto					Totale
		manca- ta com- parizio- ne alla prima udienza	conci- liazione in udienza o dinanzi al con- sultente tecnico	rinun- cia agli atti del giudizio	inatti- vità delle parti	rimes- sione ad altra autorità			della do- manda attrice	per in- compe- tenza, impro- cedibili- tà, ecc.	Totale			
Torino	5	—	—	—	—	—	5	14	175	9	198	203		
Milano	13	—	—	—	—	—	13	278	52	17	347	360		
Brescia	1	—	—	1	—	—	2	53	2	—	55	57		
Trento	—	—	—	—	—	—	—	1	20	16	37	37		
Venezia	2	—	—	—	—	—	2	3	78	13	94	96		
Trieste	2	—	—	—	—	—	2	5	39	13	57	59		
Genova	2	—	—	—	—	—	2	7	20	9	36	38		
Bologna	4	—	—	—	—	—	4	92	7	101	200	204		
Firenze	17	—	—	—	—	—	17	16	12	58	86	103		
Perugia	1	—	—	—	—	—	1	2	—	12	14	15		
Ancona	—	—	—	1	—	—	1	68	1	19	88	89		
Roma	283	—	—	1	1	1	286	168	111	180	459	745		
L'Aquila	2	—	—	—	—	—	2	3	15	16	34	36		
Campobasso (sez.)	—	—	—	—	—	—	—	—	—	1	1	1		
Napoli	4	—	—	—	1	—	5	8	13	2	23	28		
Bari	2	1	—	—	2	—	5	—	34	1	35	40		
Lecce	—	—	—	—	1	—	1	2	5	1	8	9		
Potenza	—	—	—	—	—	—	—	1	1	13	15	15		
Catanzaro	—	—	—	—	—	—	—	—	3	30	33	33		
Reggio di Cal. (sez.)	—	—	—	—	—	—	—	1	—	—	1	1		
Palermo	5	—	—	—	—	—	5	14	10	8	32	37		
Messina	6	—	—	—	—	—	6	1	2	2	5	11		
Caltanissetta	—	—	—	—	—	—	—	—	—	—	—	—		
Catania	1	—	—	—	—	—	1	2	1	1	4	5		
Cagliari	2	—	—	—	—	—	2	8	2	20	30	32		
<b>ITALIA</b>	<b>352</b>	<b>1</b>	<b>1</b>	<b>2</b>	<b>5</b>	<b>1</b>	<b>362</b>	<b>747</b>	<b>603</b>	<b>542</b>	<b>1.892</b>	<b>2.254</b>		

CORTI DI APPELLO

	TOTALE											
Torino	18.363	70	289	366	665	124	19.877	10.584	2.300	309	13.193	33.070
Milano	27.525	135	870	538	1.826	347	31.241	17.740	4.245	527	22.512	53.753
Brescia	7.736	34	218	305	121	66	8.480	3.669	942	86	4.697	13.177
Trento	2.033	9	41	103	112	39	2.337	1.805	491	83	2.379	4.716
Venezia	9.335	94	529	1.493	706	158	12.315	7.274	1.444	195	8.913	21.228
Trieste	3.011	74	254	361	511	24	4.235	2.817	528	81	3.426	7.661
Genova	8.194	150	297	424	757	107	9.929	5.072	1.425	125	6.622	16.551
Bologna	11.466	45	258	377	731	176	13.053	7.169	1.440	279	8.888	21.941
Firenze	11.208	7	564	282	463	121	12.645	7.575	1.717	255	9.547	22.192
Perugia	2.127	5	24	45	252	21	2.474	1.641	333	74	2.048	4.522
Ancona	3.139	13	142	114	356	37	3.801	2.274	684	85	3.043	6.844
Roma	26.681	38	513	276	2.589	451	30.548	16.075	5.335	980	22.390	52.938
L'Aquila	3.235	42	57	68	266	52	3.720	1.974	512	98	2.584	6.304
Campobasso (sez.)	679	10	27	14	34	30	794	651	150	28	824	1.618
Napoli	29.115	183	1.657	354	1.801	333	33.443	16.487	6.238	792	23.517	56.960
Bari	4.841	84	379	257	2.725	90	8.376	3.799	1.275	232	5.306	13.682
Lecce	3.150	115	66	605	1.992	75	6.003	3.251	1.191	175	4.617	10.620
Potenza	1.577	22	63	15	83	26	1.786	1.348	751	62	2.161	3.947
Catanzaro	3.408	5	86	400	459	69	4.427	2.128	762	221	3.111	7.538
Reggio di Cal. (sez.)	1.114	1	6	6	24	1	1.152	451	214	27	692	1.844
Palermo	4.654	15	143	149	317	87	5.365	3.525	1.412	245	5.182	10.547
Messina	2.278	17	42	52	108	23	2.520	1.836	587	87	2.510	5.030
Caltanissetta	796	3	29	52	45	27	952	745	279	47	1.071	2.023
Catania	5.455	3	202	189	711	170	6.730	3.124	1.346	174	4.644	11.374
Cagliari	4.864	39	164	119	370	45	5.601	2.822	766	83	3.671	9.272
<b>ITALIA</b>	<b>195.984</b>	<b>1.213</b>	<b>6.920</b>	<b>6.964</b>	<b>18.024</b>	<b>2.699</b>	<b>231.804</b>	<b>125.836</b>	<b>36.367</b>	<b>5.345</b>	<b>167.548</b>	<b>399.352</b>

Segue Tav. 32 — Procedimenti di cognizione esauriti, secondo i motivi di esaurimento

DISTRETTI DI CORTE DI APPELLO	SENZA SENTENZA						Totale	CON SENTENZA DEFINITIVA				Totale	TOTALE GENERALE		
	Inam- missibi- lità o impro- cedibi- lità dell'ap- pello	Cancellazione dal ruolo	Estinzione					Accoglimento	Rigetto					Totale	
			manca- ta com- parizio- ne alla prima udienza	conci- liazione in udienza o dinanzi al con- sultente tecnico	rinun- cia agli atti del giudizio	inatti- vità delle parti			rimes- sione ad altra autorità	della do- manda attrice	per in- compe- tenza, impro- cedibili- tà, ecc.				Totale
Torino	—	1	—	—	—	—	1	8	2	1	11	12			
Milano	—	5	—	—	—	—	5	12	11	3	26	31			
Brescia	—	9	—	—	—	—	9	2	3	1	6	15			
Trento	—	—	—	—	—	—	—	—	—	—	—	—			
Venezia	—	8	—	—	2	—	11	12	3	2	17	28			
Trieste	—	3	—	—	—	—	3	1	2	—	3	6			
Genova	—	3	—	—	—	—	3	6	2	—	8	11			
Bologna	—	3	—	—	—	—	3	5	2	—	7	12			
Firenze	—	6	—	—	—	—	6	1	1	—	2	8			
Perugia	—	—	—	—	—	—	—	—	2	—	2	2			
Ancona	—	1	—	—	—	—	1	—	1	—	1	2			
Roma	—	8	—	—	—	—	9	14	11	—	25	34			
L'Aquila	—	7	—	—	1	—	8	—	1	—	1	9			
Campobasso (sez.)	—	3	—	—	—	—	3	2	1	—	3	6			
Napoli	—	24	1	1	—	2	28	15	14	3	32	60			
Bari	—	9	—	2	1	1	14	11	19	1	31	45			
Lecce	—	6	—	—	3	1	10	6	7	2	15	25			
Potenza	—	5	—	—	—	—	5	—	3	—	3	8			
Catanzaro	—	18	—	—	—	1	20	3	4	1	8	28			
Reggio di Cal. (sez.)	—	—	—	—	—	—	—	1	1	—	2	2			
Palermo	—	5	—	—	—	—	5	6	3	1	10	15			
Messina	—	1	—	—	—	—	1	2	1	—	3	4			
Caltanissetta	—	1	—	—	—	—	1	2	—	—	2	3			
Catania	—	8	—	2	—	1	11	4	9	4	17	28			
Cagliari	—	12	—	—	—	—	12	3	2	—	5	17			
<b>ITALIA</b>	<b>—</b>	<b>146</b>	<b>1</b>	<b>5</b>	<b>6</b>	<b>9</b>	<b>171</b>	<b>116</b>	<b>105</b>	<b>19</b>	<b>240</b>	<b>411</b>			

PRETURE

	TRIBUNALI												
Torino	—	94	1	2	1	6	—	104	162	209	9	380	484
Milano	13	126	1	—	2	21	1	164	324	510	57	891	1.055
Brescia	—	32	—	3	—	1	1	37	114	137	5	256	293
Trento	3	10	—	1	—	—	—	14	80	82	3	165	179
Venezia	6	69	2	3	3	5	—	88	137	230	13	380	468
Trieste	—	29	1	—	1	1	—	32	46	76	5	127	159
Genova	6	48	—	—	3	3	1	61	156	163	10	329	390
Bologna	3	68	—	1	3	7	—	82	160	235	14	409	491
Firenze	3	61	—	3	3	2	—	72	123	184	16	323	395
Perugia	—	3	—	—	—	3	—	6	33	29	7	69	75
Ancona	—	11	1	1	1	1	—	15	16	35	8	59	74
Roma	30	144	3	4	3	40	—	224	446	545	76	1.067	1.291
L'Aquila	1	21	—	2	—	1	2	27	76	73	8	157	184
Campobasso (sez.)	—	20	—	—	2	—	—	22	10	26	1	37	59
Napoli	19	169	—	1	5	16	—	210	541	661	72	1.274	1.484
Bari	3	25	—	—	—	23	—	51	126	160	36	322	373
Lecce	1	5	1	1	4	14	—	26	91	139	9	239	265
Potenza	—	—	—	—	—	—	—	—	22	37	3	62	62
Catanzaro	—	18	2	—	1	1	—	22	54	105	21	180	202
Reggio di Cal. (sez.)	3	6	—	—	—	—	—	9	18	24	7	49	58
Palermo	3	29	—	2	—	6	—	40	105	112	14	231	271
Messina	—	29	1	—	1	3	—	34	61	80	5	146	180
Caltanissetta	3	10	—	1	2	—	—	16	20	21	6	47	63
Catania	5	60	—	—	1	3	—	69	157	153	19	329	398
Cagliari	—	18	—	—	1	—	—	19	49	60	7	116	135
<b>ITALIA</b>	<b>102</b>	<b>1.105</b>	<b>13</b>	<b>25</b>	<b>35</b>	<b>159</b>	<b>5</b>	<b>1.444</b>	<b>3.127</b>	<b>4.086</b>	<b>431</b>	<b>7.644</b>	<b>9.088</b>

Segue Tav. 32 — Procedimenti di cognizione esauriti, secondo i motivi di esaurimento

DISTRETTI DI CORTE DI APPELLO	SENZA SENTENZA							CON SENTENZA DEFINITIVA				TOTALE GENERALE	
	Inammissibilità o improcedibilità dell'appello	Cancellazione dal ruolo	Estinzione				Totale	Accoglimento	Rigetto		Totale		
			manca- ta com- parizio- ne alla prima udienza	conci- liazione in udienza o dinanzi al consulente tecnico	rinun- cia agli atti del giudizio	inatti- vità delle parti			rimes- sione ad altra autorità	della do- manda attive			per in- compe- tenza, impro- cedibili- tà, ecc.
<b>CORTI DI APPELLO</b>													
Torino	32	197	1	9	13	19	—	271	468	672	63	1.203	1.474
Milano	51	659	—	23	18	53	1	805	685	1.050	94	1.829	2.634
Brescia	11	119	—	4	4	2	—	140	207	315	5	527	667
Trento	4	51	—	—	5	2	—	62	140	155	6	301	363
Venezia	55	234	—	6	12	4	4	315	308	571	35	914	1.229
Trieste	8	51	—	—	8	—	—	67	105	220	16	341	408
Genova	9	219	—	2	7	6	—	243	346	470	35	851	1.094
Bologna	26	236	2	3	28	4	—	299	421	448	71	940	1.239
Firenze	19	294	1	6	6	2	—	329	444	648	61	1.153	1.481
Perugia	12	42	—	1	1	6	—	62	98	148	19	265	327
Ancona	7	46	—	2	5	9	—	69	102	129	7	238	307
Roma	81	344	1	14	17	79	—	536	1.084	1.378	203	2.665	3.201
L'Aquila	13	33	—	—	3	—	—	49	174	230	16	420	469
Campobasso (sez.)	—	—	—	—	—	—	—	—	11	21	3	35	35
Napoli	68	464	—	22	12	51	144	761	1.203	1.436	139	2.778	3.539
Bari	19	108	—	3	5	18	—	153	323	341	50	714	867
Lecce	15	189	—	1	2	5	—	212	223	349	29	601	813
Potenza	8	17	—	3	1	5	—	34	154	246	2	402	436
Catanzaro	6	60	1	1	2	14	—	84	136	157	27	320	404
Reggio di Cal. (sez.)	—	8	—	—	—	6	—	14	45	55	39	139	153
Palermo	24	86	1	3	4	44	1	163	351	560	32	943	1.106
Messina	5	60	—	—	—	30	—	95	280	173	26	479	574
Caltanissetta	7	22	—	—	1	1	—	31	75	147	6	228	259
Catania	19	102	—	10	2	13	—	146	283	268	42	593	739
Cagliari	4	39	—	2	2	3	1	51	146	190	34	370	421
<b>ITALIA</b>	<b>503</b>	<b>3.680</b>	<b>7</b>	<b>115</b>	<b>158</b>	<b>376</b>	<b>151</b>	<b>4.990</b>	<b>7.812</b>	<b>10.377</b>	<b>1.060</b>	<b>19.249</b>	<b>24.239</b>
<b>TOTALE</b>													
Torino	32	292	2	11	14	25	—	376	638	883	73	1.594	1.970
Milano	64	790	1	23	20	74	2	974	1.021	1.571	154	2.746	3.720
Brescia	11	160	—	7	4	3	1	186	323	455	11	789	975
Trento	7	61	—	1	5	2	—	76	220	237	9	466	542
Venezia	61	311	2	9	17	9	5	414	457	804	50	1.311	1.725
Trieste	8	83	1	—	9	1	—	102	152	298	21	471	573
Genova	15	270	—	2	10	9	1	307	508	635	45	1.188	1.495
Bologna	29	307	2	4	31	13	—	386	586	685	85	1.356	1.742
Firenze	22	361	1	9	9	4	—	406	568	833	77	1.473	1.884
Perugia	12	45	—	1	1	9	—	68	131	179	26	336	404
Ancona	7	58	1	3	6	10	—	85	118	165	15	298	383
Roma	111	496	4	18	20	119	1	769	1.544	1.934	279	3.757	4.526
L'Aquila	14	61	—	2	3	2	2	84	250	304	24	578	662
Campobasso (sez.)	—	23	—	—	—	2	—	25	23	48	4	75	100
Napoli	87	657	1	24	17	69	144	999	1.759	2.111	214	4.084	5.083
Bari	22	142	—	5	6	42	1	218	460	520	87	1.067	1.285
Lecce	16	200	1	2	9	20	—	248	320	495	40	855	1.103
Potenza	8	22	—	3	1	5	—	39	176	286	5	467	506
Catanzaro	6	96	3	1	3	16	1	126	193	266	49	508	634
Reggio di Cal. (sez.)	3	14	—	—	—	6	—	23	64	80	46	190	213
Palermo	27	120	1	5	4	50	1	208	462	675	47	1.184	1.392
Messina	5	90	1	—	1	33	—	130	343	254	31	628	758
Caltanissetta	10	33	—	1	3	1	—	48	97	168	12	277	325
Catania	24	170	—	12	3	17	—	226	444	430	65	939	1.165
Cagliari	4	69	—	2	3	3	1	82	198	252	41	491	573
<b>ITALIA</b>	<b>605</b>	<b>4.931</b>	<b>21</b>	<b>145</b>	<b>199</b>	<b>544</b>	<b>160</b>	<b>6.605</b>	<b>11.055</b>	<b>14.568</b>	<b>1.510</b>	<b>27.133</b>	<b>33.738</b>

Tav. 33 — Gratuito patrocinio - Lavoro delle commissioni

A — PRESSO I TRIBUNALI (a)

DISTRETTI DI CORTE DI APPELLO	DOMANDE A CARICO		DOMANDE ESAURITE						Totale
	N	Per giudizi di competenza dei Tribunali	Accoglimento		Rigetto		Abbandono		
			N	Per giudizi di competenza dei Tribunali	N	Per giudizi di competenza dei Tribunali	N	Per giudizi di competenza dei Tribunali	
Torino	299	299	171	171	35	35	64	64	270
Milano	284	284	173	173	47	47	20	20	240
Brescia	167	167	110	110	22	22	17	17	149
Trento	66	66	35	35	15	15	5	5	55
Venezia	173	171	120	119	26	25	3	3	149
Genova	275	250	184	185	39	37	13	12	236
Bologna	240	235	156	152	38	38	15	15	209
Firenze	164	164	105	105	21	21	10	10	136
Perugia	128	128	80	80	21	21	2	2	103
Ancona	17	17	10	10	4	4	1	1	15
Roma	52	52	28	28	9	9	1	1	38
L'Aquila	161	153	91	88	34	31	10	10	135
Campobasso (sez.)	60	60	34	34	5	5	2	2	41
Napoli	8	8	5	5	—	—	1	1	6
Bari	233	233	124	124	27	27	8	8	159
Lecce	130	117	60	58	12	12	6	6	78
Potenza	39	39	25	25	8	8	—	—	33
Catanzaro	34	34	11	11	5	5	1	1	17
Reggio di Cal. (sez.)	137	137	54	54	6	6	5	5	65
Palermo	37	37	31	31	2	2	—	—	33
Messina	84	84	34	34	11	11	14	14	59
Caltanissetta	53	53	23	23	3	3	4	4	30
Catania	16	16	5	5	2	2	2	2	9
Cagliari	80	80	58	58	10	10	2	2	70
<b>ITALIA</b>	<b>3.015</b>	<b>2.955</b>	<b>1.771</b>	<b>1.740</b>	<b>416</b>	<b>408</b>	<b>209</b>	<b>203</b>	<b>2.396</b>

B — PRESSO LE CORTI DI APPELLO

DISTRETTI DI CORTE DI APPELLO	RECLAMI CONTRO PROVVEDIMENTI DELLE COMMISSIONI PRESSO I TRIBUNALI					DOMANDE DI AMMISSIONE AL GRATUITO PATROCINIO (b)						Totale	
	A carico	Esauriti				A carico	Esaurite						
		accogli- mento	rigetto	abband- onato	Totale		accogli- mento	per giudizi di competenza della Corte	rigetto	per giudizi di competenza della Corte	abbandono		per giudizi di competenza della Corte
Torino	6	2	2	—	4	5	4	4	1	1	—	—	5
Milano	15	3	8	1	12	16	8	8	7	6	—	—	15
Brescia	1	—	1	—	1	1	—	—	1	1	—	—	1
Trento	—	—	—	—	—	3	1	1	—	—	—	—	1
Venezia	—	—	—	—	—	18	17	17	1	1	—	—	18
Trieste	23	11	8	1	20	3	—	—	3	3	—	—	3
Genova	9	7	2	—	9	22	10	10	4	4	2	2	16
Bologna	7	1	4	—	5	4	2	2	2	2	—	—	4
Firenze	7	4	1	2	7	7	4	4	3	3	—	—	7
Perugia	—	—	—	—	—	4	4	4	—	—	—	—	4
Ancona	1	—	1	—	1	—	—	—	—	—	—	—	—
Roma	10	4	5	—	9	10	6	6	3	3	—	—	9
L'Aquila	2	—	—	—	—	6	4	4	—	—	—	—	4
Campobasso (sez.)	—	—	—	—	—	—	—	—	—	—	—	—	—
Napoli	5	2	3	—	5	5	2	2	3	3	—	—	5
Bari	2	1	1	—	2	5	2	2	1	1	2	2	5
Lecce	—	—	—	—	—	—	—	—	—	—	—	—	—
Potenza	—	—	—	—	—	—	—	—	—	—	—	—	—
Catanzaro	—	—	—	—	—	3	3	3	—	—	—	—	3
Reggio di Cal. (sez.)	—	—	—	—	—	—	—	—	—	—	—	—	—
Palermo	3	—	3	—	3	3	1	1	2	2	—	—	3
Messina	—	—	—	—	—	6	6	6	—	—	—	—	6
Caltanissetta	—	—	—	—	—	3	—	—	2	2	—	—	2
Catania	3	1	2	—	3	2	—	—	2	2	—	—	2
Cagliari	—	—	—	—	—	3	3	3	—	—	—	—	3
<b>ITALIA</b>	<b>94</b>	<b>36</b>	<b>41</b>	<b>4</b>	<b>81</b>	<b>129</b>	<b>77</b>	<b>77</b>	<b>35</b>	<b>34</b>	<b>4</b>	<b>4</b>	<b>116</b>

(a) Per giudizi di competenza degli Uffici di conciliazione, Preture, Tribunali e altre autorità. — (b) Per giudizi di competenza delle Corti di appello e altre autorità.

## B — CORTE DI CASSAZIONE

Tav. 34 — Movimento generale dei procedimenti ordinari e modalità di esaurimento per distretto di Corte di appello

DISTRETTI DI CORTE DI APPELLO	PROCED. A CARICO		PROCEDIMENTI ESAURITI								Senza sentenza	Totale
	Pendenti all'inizio dell'anno	Soprav- venuti	Con sentenza che pronunciò sul merito				Con sentenza che non pronunciò sul merito					
			Sezioni semplici		Sezioni unite		Sezioni semplici		Sezioni unite			
			Esito		Esito		per impro- cedibi- lità	per inam- missibi- lità	per impro- cedibi- lità	per inam- missibi- lità		
rigetto	cassa- zione	rigetto	cassa- zione									
Torino .....	706	280	164	57	7	4	—	18	—	2	62	314
Milano .....	1.342	507	322	137	4	6	4	30	—	—	45	548
Brescia .....	257	120	73	33	1	—	3	5	—	—	10	125
Trento .....	203	74	47	24	—	—	—	4	—	—	5	82
Venezia .....	507	206	114	54	10	3	5	14	—	1	24	225
Trieste .....	204	84	52	17	1	—	2	5	—	—	3	80
Genova .....	656	196	163	81	4	—	5	6	—	—	32	299
Bologna .....	629	223	143	57	2	—	3	24	—	1	35	268
Firenze .....	548	247	120	41	1	4	1	7	—	1	28	203
Perugia .....	184	58	44	14	2	—	—	10	—	—	8	78
Ancona .....	199	42	43	12	1	—	—	7	—	—	10	73
Roma .....	2.272	848	476	217	59	21	4	52	3	10	102	944
L'Aquila .....	204	68	45	12	4	—	—	4	—	—	8	73
Campobasso (sez.) .....	—	—	—	—	—	—	—	—	—	—	—	—
Napoli .....	1.176	438	261	80	15	4	4	20	—	1	49	434
Bari .....	448	158	99	44	4	6	1	8	—	1	35	198
Lecce .....	238	67	38	28	1	—	—	1	—	—	23	91
Potenza .....	155	52	24	18	2	—	—	4	—	—	2	50
Catanzaro .....	278	80	54	24	—	3	3	4	—	—	9	97
Reggio di Cal. (sez.) .....	115	32	39	10	2	1	1	3	—	—	2	58
Palermo .....	444	198	112	32	3	3	—	11	—	2	12	175
Messina .....	319	118	59	43	1	1	1	2	—	—	5	112
Caltanissetta .....	100	39	25	9	1	—	—	4	—	—	3	42
Catania .....	455	135	102	42	1	1	2	4	—	2	13	167
Cagliari .....	149	64	51	15	1	—	—	6	—	—	7	80
ITALIA .....	11.788	4.334	2.670	1.101	127	70	39	253	3	21	532	4.816

Tav. 35 — Procedimenti esauriti secondo le Autorità giudiziarie le cui sentenze furono impugnate con ricorso in Cassazione

AUTORITA' GIUDIZIARIE	Con sentenza che non pronunciò sul merito del ricorso			Con sentenza che pronunciò sul merito del ricorso				Senza sentenza	Totale
	per inammis- sibilità	per improce- dibilità	Totale	rigetto	cassazione		Totale		
					con rinvio	senza rinvio			
INNANZI ALLE SEZIONI SEMPLICI ..	253	39	292	2.670	1.010	91	3.771	491	4.554
Corti di appello .....	181	30	211	2.147	796	59	3.002	397	3.610
Tribunali .....	49	7	56	428	160	19	607	83	746
Preture .....	11	1	12	34	5	5	52	8	72
Conciliazioni .....	—	—	—	—	3	2	7	—	7
Giurisdizioni speciali .....	12	1	13	59	36	6	101	3	117
Collegi arbitrali .....	—	—	—	2	—	—	2	—	2
INNANZI ALLE SEZIONI UNITE .....	21	3	24	127	48	22	197	41	262
Corti di appello .....	8	—	8	76	39	19	134	16	158
Tribunali .....	1	—	1	8	2	—	10	7	18
Preture .....	3	—	3	—	—	—	—	—	3
Conciliazioni .....	—	—	—	—	—	—	—	—	—
Giurisdizioni speciali .....	9	3	12	43	7	3	53	18	83
Collegi arbitrali .....	—	—	—	—	—	—	—	—	—
TOTALE GENERALE .....	274	42	316	2.797	1.058	113	3.968	532	4.816



# PROCEDIMENTI CIVILI DI COGNIZIONE SOPRAVVENUTI PER DISTRETTO DI CORTE DI APPELLO Anno 1968

NUMERO PROCEDIMENTI

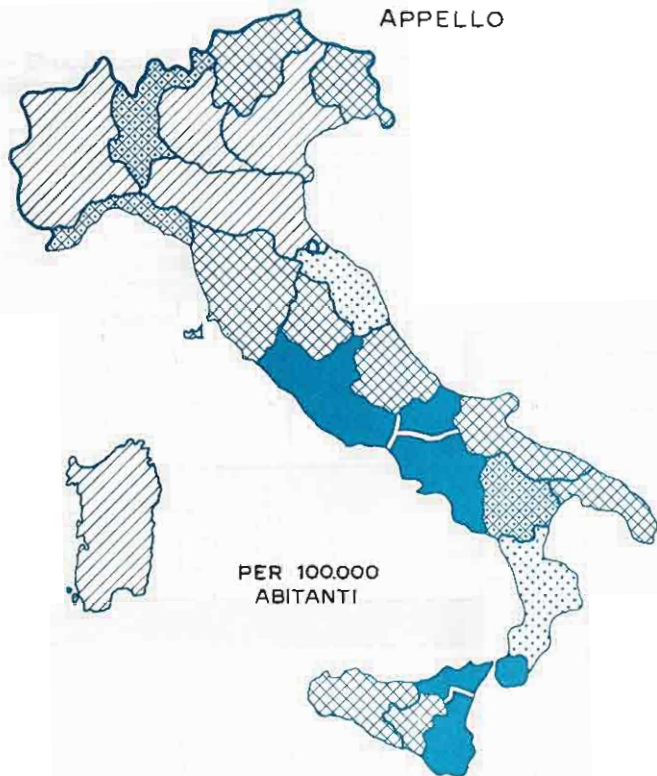


1° GRADO



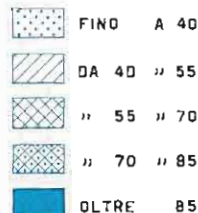
PER 10.000  
ABITANTI

APPELLO



PER 100.000  
ABITANTI

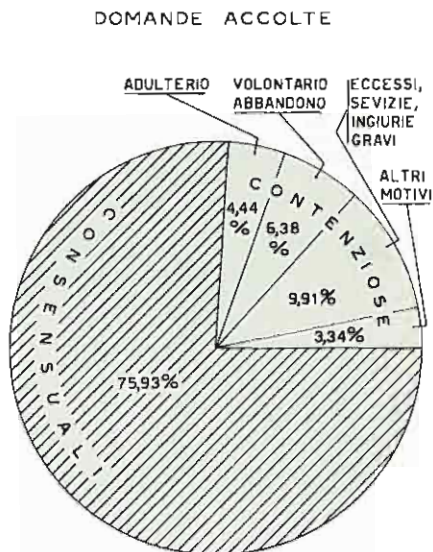
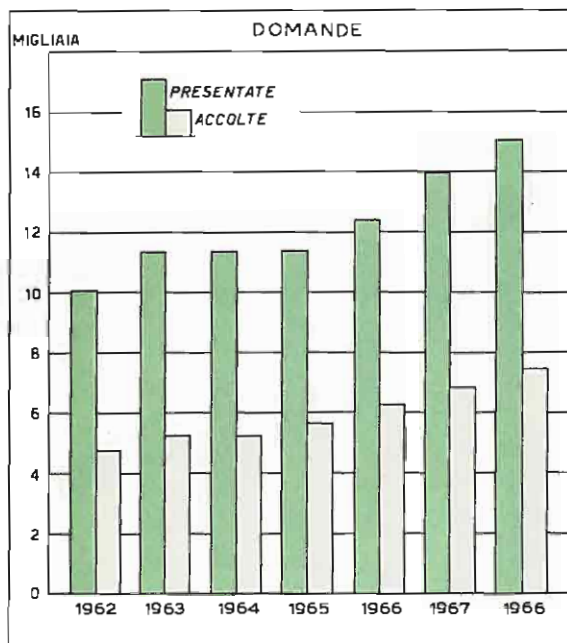
NUMERO PROCEDIMENTI



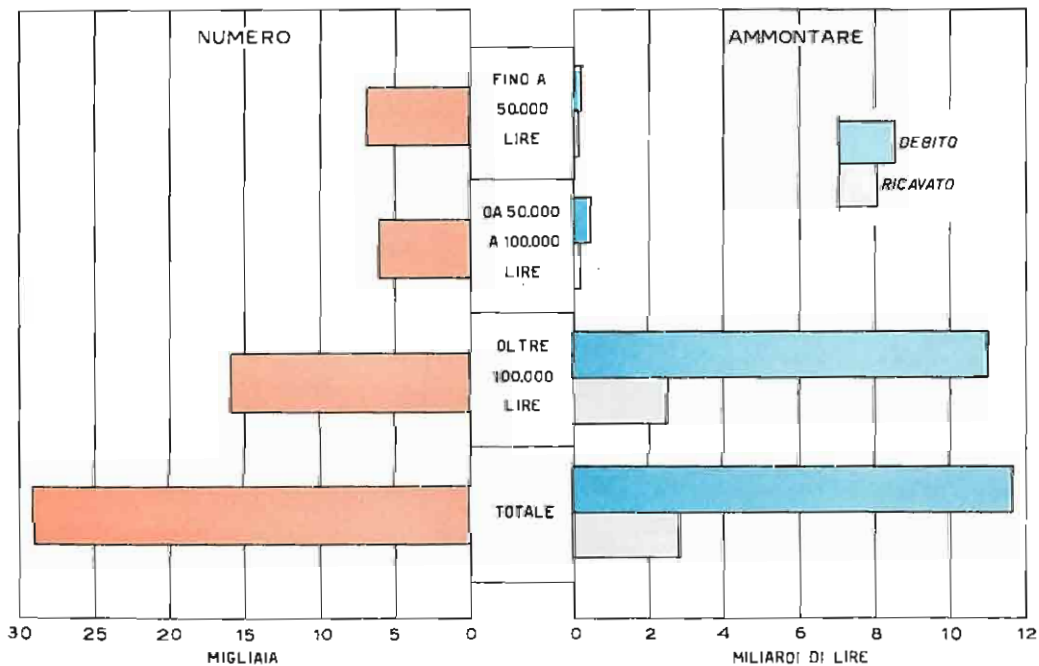
# PROVVEDIMENTI IN MATERIA CIVILE

Anno 1968

## SEPARAZIONI PERSONALI DEI CONIUGI



## VENDITE GIUDIZIARIE DI BENI MOBILI SECONDO IL DEBITO E IL RICAVATO



Tav. 36 — Procedimenti esauriti con sentenza che pronunciò sul merito del ricorso, secondo i distretti di Corte di appello in cui furono emesse le sentenze impugnate e il motivo del ricorso

DISTRETTI DI CORTE DI APPELLO	MOTIVI ATTINENTI ALLA GIURISDIZIONE O PER LA VIOLAZIONE DELLE NORME SULLA COMPETENZA		VIOLAZIONE O FALSA APPLICAZIONE DI NORME DI DIRITTO		NULLITÀ DELLA SENTENZA O DEL PROCEDIMENTO		OMESSA INSUFFICIENTE O CONTRADDITTORIA MOTIVAZIONE CIRCA UN PUNTO DECISIVO DELLA CONTROVERSA		ALTRI MOTIVI		TOTALI (a)	
	N	con cassazione	N	con cassazione	N	con cassazione	N	con cassazione	N	con cassazione	N	con cassazione
Torino	5	2	210	53	11	2	6	4	—	—	232	61
Milano	1	—	419	126	32	10	17	7	—	—	469	143
Brescia	—	—	93	29	3	—	11	4	—	—	107	33
Trento	—	—	66	23	5	3	2	—	—	—	73	26
Venezia	2	—	150	49	15	4	13	4	1	—	181	57
Trieste	1	7	63	15	4	1	2	1	—	—	70	17
Genova	7	7	229	76	11	5	9	1	—	—	256	89
Bologna	1	1	184	57	10	1	10	1	—	—	205	60
Firenze	—	—	145	43	13	2	8	—	—	—	166	45
Perugia	—	—	52	10	6	2	2	2	—	—	60	14
Ancona	—	—	50	9	4	3	2	—	—	—	56	12
Roma	28	4	663	212	58	15	22	5	2	2	773	238
L'Aquila	—	—	52	8	7	3	2	1	—	—	61	—
Campobasso (sez.)	—	—	—	—	—	—	—	—	—	—	—	—
Napoli	3	—	312	75	20	1	23	7	2	1	360	84
Bari	3	—	134	43	7	5	9	2	—	—	153	50
Lecce	—	—	62	26	2	1	3	1	—	—	67	28
Potenza	—	—	38	17	4	1	2	—	—	—	44	18
Catanzaro	—	—	72	25	6	2	3	—	—	—	81	27
Reggio di Cal. (sez.)	1	1	47	9	3	1	1	—	—	—	52	11
Palermo	3	1	140	33	2	—	5	1	—	—	150	35
Messina	1	—	92	39	8	4	3	1	—	—	104	44
Caltanissetta	—	—	30	8	3	1	—	—	2	—	35	9
Catania	—	—	129	41	12	2	5	—	—	—	146	43
Cagliari	—	—	58	11	7	4	2	—	—	—	67	15
ITALIA	56	16	3.490	1.037	253	73	162	42	7	9	3.968	1.171

(a) I procedimenti esauriti dalle sezioni unite furono in totale n. 197 di cui 70 con cassazione.

Tav. 37 — Procedimenti per regolamento di competenza e per conflitti di giurisdizione, secondo i distretti di Corte di appello in cui sorse la questione di competenza o il conflitto

DISTRETTI DI CORTE DI APPELLO	PROCEDIMENTI PER REGOLAMENTO DI COMPETENZA				PROCEDIMENTI PER CONFLITTI DI GIURISDIZIONE						
	Pendenti all'inizio dell'anno	Sopravenuti	Totale a carico	Esauriti	Pendenti all'inizio dell'anno	Sopravenuti		Totale a carico	Esauriti		Totale
						conflitti tra tribunali ordinari e giurisdizioni speciali	conflitti tra l'autorità giudiziaria e quella amministrativa		senza sentenza	con sentenza	
Torino	18	19	37	14	8	1	—	9	—	—	—
Milano	49	43	92	37	14	7	—	21	—	17	17
Brescia	6	4	10	5	1	2	—	3	—	—	—
Trento	6	3	9	2	1	2	—	3	—	—	—
Venezia	23	19	42	19	15	4	—	19	—	2	2
Trieste	6	—	6	4	5	—	—	5	—	—	—
Genova	7	12	19	8	16	4	—	20	—	2	2
Bologna	17	15	32	10	7	—	—	12	—	2	2
Firenze	19	14	33	11	8	1	—	9	—	5	5
Perugia	—	—	—	—	—	—	—	—	—	—	—
Ancona	5	3	8	4	1	—	—	—	—	—	—
Roma	29	37	66	23	86	21	—	107	—	27	27
L'Aquila	3	16	19	5	3	1	—	4	—	3	3
Campobasso (sez.)	—	—	—	—	—	—	—	—	—	—	—
Napoli	36	40	76	36	30	9	—	38	—	14	14
Bari	10	14	24	11	9	3	—	12	—	2	2
Lecce	12	6	18	6	5	—	—	5	—	—	—
Potenza	4	—	4	4	—	—	—	—	—	—	—
Catanzaro	6	7	13	4	4	1	—	5	—	4	4
Reggio di Cal. (sez.)	3	4	7	5	4	1	—	5	—	1	1
Palermo	10	12	22	8	7	5	—	12	—	1	1
Messina	4	4	8	5	1	—	—	1	—	—	—
Caltanissetta	5	1	6	5	1	—	—	1	—	—	—
Catania	11	16	27	9	4	4	—	8	—	3	3
Cagliari	6	2	8	5	3	—	—	3	—	1	1
ITALIA	295	291	586	240	233	70	—	303	—	84	84



## CAP. 2 — PROCEDIMENTI ESECUTIVI E CAUTELARI \*

Tav. 38 — Decreti di ingiunzione - Convalide di sfratto - Sequestri

DISTRETTI DI CORTE DI APPELLO	DECRETI DI INGIUNZIONE			CONVALIDE DI SFERATO			SEQUESTRI (a)				Totale	
	Uffici di conciliazione	Preture	Tribunali	Totale	Uffici di conciliazione	Preture	Totale	GIUDIZIARI		CONSERVATIVI		
								Preture	Tribunali	Preture		Tribunali
Torino	20.123	14.500	7.604	42.227	469	4.186	4.655	163	127	484	358	1.137
Milano	75.432	44.949	14.390	134.771	119	5.645	5.764	203	123	342	340	1.008
Brescia	4.668	4.984	4.016	13.668	56	1.039	1.095	22	65	150	314	551
Trento	1.470	1.589	943	4.002	10	370	380	24	9	165	101	299
Venezia	10.872	8.865	6.911	26.648	146	2.019	2.165	47	127	342	477	993
Trieste	5.481	2.496	1.626	9.603	99	928	1.027	13	37	165	144	359
Genova	10.891	6.631	4.201	21.723	122	3.036	3.158	40	55	386	289	770
Bologna	10.301	8.214	6.073	24.588	119	2.571	2.690	26	80	304	338	746
Firenze	9.178	9.990	7.689	26.857	197	3.933	4.130	23	31	354	260	648
Perugia	3.966	2.640	1.243	7.849	6	309	315	8	9	42	29	88
Ancona	2.190	2.827	2.365	7.382	42	487	529	25	23	124	134	308
Roma	58.239	21.204	10.956	90.399	175	7.748	7.923	75	44	391	202	712
L'Aquila	5.434	3.210	1.713	10.357	50	613	663	19	18	136	100	273
Campobasso (sez.)	243	764	200	1.207	7	88	95	3	1	20	14	38
Napoli	17.846	14.133	8.211	40.190	722	6.324	7.046	252	157	537	400	1.346
Bari	12.197	5.895	3.004	21.096	432	2.185	2.617	53	59	459	280	851
Lecce	7.801	4.268	2.620	14.689	250	1.577	1.827	56	68	597	250	971
Potenza	2.085	1.512	1.079	4.676	69	214	283	18	14	43	28	103
Catanzaro	5.685	3.761	3.100	12.546	83	578	661	35	16	105	63	217
Reggio di Cal. (sez.)	2.393	595	603	3.591	7	163	170	4	4	12	7	27
Palermo	9.863	5.974	3.440	19.277	104	1.751	1.855	55	36	703	217	1.011
Messina	2.517	1.562	1.054	5.133	62	392	454	8	20	80	55	133
Caltanissetta	1.114	753	623	2.490	59	190	245	8	12	83	48	151
Catania	8.247	7.195	3.576	19.018	187	1.538	1.725	93	77	582	215	967
Cagliari	9.981	5.480	1.796	17.257	64	1.102	1.166	33	48	178	135	394
ITALIA	298.217	183.991	99.036	581.244	3.652	48.986	52.638	1.311	1.260	6.734	4.800	14.125

(a) Art. 672 c.p.c.

Tav. 39 — Pignoramenti mobiliari, secondo il valore del debito (a)

DISTRETTI DI CORTE DI APPELLO	Fino a 50.000 LIRE		50.000-100.000		100.000-500.000		OLTRE 500.000 LIRE		TOTALE	
	N	Ammon-tare milioni di lire	N	Ammon-tare milioni di lire	N	Ammon-tare milioni di lire	N	Ammon-tare milioni di lire	N	Ammon-tare milioni di lire
Torino	5.928	205,2	7.043	513,3	11.251	2.516,5	3.172	6.131,4	27.394	9.366,4
Milano	9.214	294,2	11.820	866,8	20.216	5.057,7	8.048	16.791,6	48.098	23.010,3
Brescia	2.633	82,1	2.974	222,3	5.483	1.203,8	1.678	2.813,2	12.768	4.321,4
Trento	783	25,9	935	68,1	1.500	325,7	360	537,3	3.578	957,0
Venezia	3.994	134,8	4.617	343,1	8.413	1.937,8	2.569	4.346,5	19.593	6.762,2
Trieste	2.813	110,4	1.488	162,9	2.061	508,2	730	883,0	7.092	1.664,4
Genova	5.539	168,7	4.828	346,6	6.835	1.440,6	1.733	3.638,9	18.935	5.594,8
Bologna	4.670	142,7	4.262	308,2	7.259	1.576,7	2.378	5.086,1	18.569	7.113,7
Firenze	8.277	239,8	10.135	701,5	11.003	2.555,5	2.908	4.894,7	32.323	8.391,5
Perugia	1.349	46,1	2.127	159,4	2.728	578,0	489	625,8	6.693	1.409,3
Ancona	1.640	49,7	1.580	113,8	2.458	526,0	652	960,2	6.330	1.649,7
Roma	21.962	591,7	16.030	1.177,2	15.817	3.609,4	7.517	6.807,9	61.326	12.186,2
L'Aquila	3.529	124,6	2.767	201,9	2.655	573,6	549	728,2	2.500	1.628,3
Campobasso (sez.)	324	11,1	515	39,0	613	155,7	140	148,7	1.592	354,5
Napoli	17.171	657,3	12.560	910,1	12.590	2.526,0	2.686	3.945,7	45.007	8.039,1
Bari	6.906	224,2	5.387	382,7	6.409	1.408,2	1.604	2.442,2	20.306	4.457,3
Lecce	6.720	218,7	6.244	457,0	5.968	1.210,9	914	1.184,8	19.346	3.071,4
Potenza	554	19,6	507	58,9	1.227	282,7	295	391,9	2.883	753,1
Catanzaro	3.000	97,3	3.449	252,0	4.599	1.119,4	987	1.378,9	12.025	2.847,6
Reggio di Cal. (sez.)	1.456	48,3	1.286	85,8	884	279,3	189	168,8	3.815	582,2
Palermo	6.182	316,7	3.694	292,7	4.708	1.093,4	2.233	2.576,5	19.023	4.279,3
Messina	3.697	153,3	1.031	84,9	1.757	412,0	316	543,9	6.803	1.194,1
Caltanissetta	805	25,0	691	50,2	806	164,8	155	263,5	2.459	503,5
Catania	6.399	182,0	4.911	354,7	6.701	1.469,3	1.177	1.374,0	19.188	3.380,0
Cagliari	5.357	191,0	4.652	340,2	4.375	992,3	1.042	1.110,7	15.426	2.634,2
ITALIA	131.910	4.360,4	115.833	8.493,2	148.318	33.523,5	44.521	69.774,4	440.582	116.151,5

(\*) Cfr. « Avvertenze alle Tavole » n. 5.

(a) Al netto dell'indennità di mora e delle spese.

Tav. 40 — Vendite giudiziarie, sfratti e altri provvedimenti secondo la qualità del creditore, del debitore ed il titolo esecutivo

CREDITORE PROCEDENTE — TITOLO ESECUTIVO	DEBITORE PRINCIPALE					TOTALE
	Persona fisica	Persona giuridica	Impresa	Amministrazione o ente pubblico	Combinazioni di casi precedenti	
A — VENDITE GIUDIZIARIE						
PERSONA FISICA	17.477	134	1.360	248	31	19.250
Sentenza	1.889	5	78	75	—	2.047
Decreto ingiuntivo	4.695	83	529	124	15	5.446
Ordinanza	325	—	30	3	—	358
Cambiale, tratta, assegno	10.276	35	665	17	13	11.006
Altri titoli	292	11	58	29	3	393
PERSONA GIURIDICA	488	18	21	1	—	528
Sentenza	49	1	2	—	—	52
Decreto ingiuntivo	228	7	15	1	—	251
Ordinanza	21	—	—	—	—	21
Cambiale, tratta, assegno	144	10	4	—	—	158
Altri titoli	46	—	—	—	—	46
IMPRESA	7.431	21	805	15	11	8.283
Sentenza	385	3	58	1	—	447
Decreto ingiuntivo	2.443	11	343	10	5	2.812
Ordinanza	108	—	5	—	—	113
Cambiale, tratta, assegno	4.102	6	376	3	2	4.489
Altri titoli	393	1	23	1	4	422
AMMINISTRAZIONE O ENTE PUBBLICO	1.664	4	171	5	—	1.844
Sentenza	279	1	6	1	—	287
Decreto ingiuntivo	595	2	136	2	—	735
Ordinanza	26	—	—	—	—	26
Cambiale, tratta, assegno	138	—	13	2	—	153
Altri titoli	676	1	16	—	—	693
COMBINAZIONI DI CASI PRECEDENTI	647	1	42	1	35	726
Sentenza	49	—	6	—	2	57
Decreto ingiuntivo	208	—	10	1	15	234
Ordinanza	5	—	—	—	—	5
Cambiale, tratta, assegno	278	—	10	—	15	303
Altri titoli	707	1	16	—	3	727
TOTALE	27.707	178	2.399	270	77	30.631
Sentenza	2.601	10	150	77	2	2.840
Decreto ingiuntivo	8.169	103	1.033	138	35	9.478
Ordinanza	485	—	35	—	—	520
Cambiale, tratta, assegno	14.938	51	1.068	22	30	16.109
Altri titoli	1.514	14	113	30	10	1.681
B — SFERATI (a)						
PERSONA FISICA	7.072	29	108	55	9	7.273
Sentenza	176	1	—	—	1	178
Decreto ingiuntivo	23	1	1	—	—	25
Ordinanza	6.798	26	104	54	8	6.990
Cambiale, tratta, assegno	—	—	—	1	—	1
Altri titoli	58	1	2	—	—	60
PERSONA GIURIDICA	226	5	5	—	—	236
Sentenza	11	—	—	—	—	11
Decreto ingiuntivo	3	—	—	—	—	3
Ordinanza	211	5	5	—	—	221
Cambiale, tratta, assegno	—	—	—	—	—	—
Altri titoli	1	—	—	—	—	1
IMPRESA	675	2	47	—	1	725
Sentenza	26	—	—	—	—	26
Decreto ingiuntivo	11	—	1	—	—	12
Ordinanza	633	2	46	—	1	682
Cambiale, tratta, assegno	2	—	—	—	—	2
Altri titoli	3	—	—	—	—	3
AMMINISTRAZIONE O ENTE PUBBLICO	353	2	3	1	2	361
Sentenza	23	—	—	—	—	23
Decreto ingiuntivo	16	—	—	—	—	16
Ordinanza	308	2	3	1	2	316
Cambiale, tratta, assegno	—	—	—	—	—	—
Altri titoli	6	—	—	—	—	6
COMBINAZIONI DI CASI PRECEDENTI	135	2	—	—	19	154
Sentenza	2	—	—	—	—	2
Decreto ingiuntivo	—	—	—	—	—	—
Ordinanza	133	—	—	—	19	152
Cambiale, tratta, assegno	—	—	—	—	—	—
Altri titoli	—	—	—	—	—	—
TOTALE	8.461	38	163	56	31	8.749
Sentenza	238	1	—	—	1	240
Decreto ingiuntivo	53	1	2	—	—	56
Ordinanza	8.083	35	158	55	30	8.361
Cambiale, tratta, assegno	19	—	2	—	—	21
Altri titoli	68	1	1	—	—	70

(a) In questa e nelle tavole seguenti sono esclusi gli sfratti per la cui esecuzione non si è reso necessario l'intervento continuo dell'Autorità giudiziaria.

Segue Tav. 40 — Vendite giudiziarie, sfratti e altri provvedimenti secondo la qualità del creditore, del debitore e il titolo esecutivo

CREDITORE PROCEDENTE — TITOLO ESECUTIVO	DEBITORE PRINCIPALE					TOTALE
	Persona fisica	Persona giuridica	Impresa	Amministrazione o ente pubblico	Combinazioni di casi precedenti	
<b>C — ALTRI PROVVEDIMENTI</b>						
PERSONA FISICA	2.838	8	362	51	2	3.261
Sentenza	125	1	3	1	—	130
Decreto ingiuntivo	372	4	63	37	1	477
Ordinanza	290	—	7	4	1	302
Cambiale, tratta, assegno	2.036	3	289	9	—	2.337
Altri titoli	15	—	—	—	—	15
PERSONA GIURIDICA	23	4	5	1	—	33
Sentenza	—	1	—	—	—	1
Decreto ingiuntivo	12	3	4	—	—	19
Ordinanza	5	—	1	—	—	6
Cambiale, tratta, assegno	5	—	—	1	—	6
Altri titoli	1	—	—	—	—	1
IMPRESA	333	—	71	55	—	459
Sentenza	10	—	2	—	—	12
Decreto ingiuntivo	169	—	40	53	—	262
Ordinanza	27	—	6	—	—	34
Cambiale, tratta, assegno	119	—	23	1	—	143
Altri titoli	8	—	—	—	—	8
AMMINISTRAZIONE O ENTE PUBBLICO	36	1	9	3	—	49
Sentenza	1	—	—	—	—	1
Decreto ingiuntivo	15	—	4	3	—	22
Ordinanza	5	—	—	—	—	5
Cambiale, tratta, assegno	4	—	—	—	—	4
Altri titoli	11	—	—	—	—	11
COMBINAZIONI DI CASI PRECEDENTI	7	—	1	—	4	12
Sentenza	—	—	—	—	—	—
Decreto ingiuntivo	4	—	1	—	3	8
Ordinanza	1	—	—	—	1	2
Cambiale, tratta, assegno	1	—	—	—	—	1
Altri titoli	1	—	—	—	—	1
TOTALE	3.237	13	448	110	6	3.814
Sentenza	136	2	5	1	—	144
Decreto ingiuntivo	572	7	112	93	4	788
Ordinanza	328	—	15	5	2	350
Cambiale, tratta, assegno	2.165	4	312	11	—	2.492
Altri titoli	36	—	4	—	—	40
<b>D — TOTALE</b>						
PERSONA FISICA	27.387	171	1.830	354	42	29.784
Sentenza	2.190	7	81	76	1	2.355
Decreto ingiuntivo	5.090	88	593	161	16	5.948
Ordinanza	7.413	26	141	61	9	7.650
Cambiale, tratta, assegno	12.329	38	956	27	13	13.363
Altri titoli	365	12	59	29	3	468
PERSONA GIURIDICA	737	27	31	2	—	797
Sentenza	60	2	—	—	—	64
Decreto ingiuntivo	243	10	19	1	—	273
Ordinanza	237	5	6	—	—	248
Cambiale, tratta, assegno	149	10	4	1	—	164
Altri titoli	48	—	—	—	—	48
IMPRESA	8.439	23	923	70	12	9.467
Sentenza	421	3	60	1	—	485
Decreto ingiuntivo	2.623	11	394	63	5	3.086
Ordinanza	768	2	57	1	—	829
Cambiale, tratta, assegno	4.223	6	399	4	2	4.634
Altri titoli	404	1	23	1	4	433
AMMINISTRAZIONE O ENTE PUBBLICO	2.053	7	183	9	2	2.254
Sentenza	253	1	6	1	—	261
Decreto ingiuntivo	626	2	140	5	—	773
Ordinanza	339	2	4	—	2	348
Cambiale, tratta, assegno	142	1	13	2	—	158
Altri titoli	693	1	20	—	—	714
COMBINAZIONI DI CASI PRECEDENTI	789	1	43	1	58	892
Sentenza	51	—	6	—	2	59
Decreto ingiuntivo	212	—	11	—	18	242
Ordinanza	139	—	—	—	20	159
Cambiale, tratta, assegno	279	—	10	—	15	304
Altri titoli	108	1	16	—	3	128
TOTALE	39.405	229	3.010	436	114	43.194
Sentenza	2.975	13	155	78	3	3.224
Decreto ingiuntivo	8.794	111	1.147	231	39	10.322
Ordinanza	8.896	35	208	63	32	9.234
Cambiale, tratta, assegno	17.122	55	1.362	34	30	18.623
Altri titoli	1.618	15	118	30	10	1.791

Tav. 41 — Vendite giudiziarie e altri provvedimenti di esecuzione attuati in comuni capoluoghi e altri comuni, per regione

REGIONI	VENDITE GIUDIZIARIE						ASSE- GNAZIO- NI DI BENI	SFRATTI	ORBLI- GAZIONI DI FARE O NON FARE	CON- SEGNE DI BENI	TOTALE GENE- RALE	
	Di beni mobili	Di beni immobili			Totale							
		Urbani	Rustici	Misti	N	Ammontare (milioni di lire) del debito del ricavato						
<b>A — COMUNI CAPOLUOGHI DI PROVINCIA</b>												
Piemonte	1.483	27	2	2	1.514	6.593,2	532,8	10	587	7	39	2.157
Valle d'Aosta	28	—	—	—	28	124,2	2,1	—	11	—	—	40
Lombardia	3.814	49	6	8	3.877	2.863,1	984,1	19	1.790	7	59	5.752
Trentino-Alto Adige	199	3	4	4	210	95,9	84,0	—	57	1	3	271
Veneto	992	17	3	5	1.017	1.373,2	526,0	3	199	3	14	1.236
Friuli-Venezia Giulia	381	11	4	—	396	396,5	155,5	2	227	1	1	627
Liguria	1.018	52	1	1	1.072	1.253,1	577,9	6	462	3	15	1.558
Emilia-Romagna	1.477	32	8	12	1.529	1.489,8	839,7	8	206	1	20	1.764
Toscana	1.746	29	2	4	1.781	1.754,2	443,7	20	112	4	5	1.922
Umbria	326	3	1	—	330	83,9	24,0	—	25	—	2	357
Marche	291	4	1	—	296	221,0	70,0	6	28	1	2	333
Lazio	744	95	6	5	850	3.454,3	2.286,0	1.695	1.743	2	97	4.390
Abruzzi	371	5	—	—	376	128,7	47,4	75	29	1	3	484
Molise	36	—	—	—	36	19,9	8,0	—	—	—	—	36
Campania	1.692	84	5	—	1.781	2.639,8	1.517,6	668	723	20	—	3.192
Puglia	1.916	55	18	5	1.994	1.522,8	680,7	3	238	3	25	2.263
Basilicata	55	1	—	—	57	58,9	31,4	—	8	—	—	65
Calabria	498	1	1	1	441	131,1	37,9	84	28	—	1	554
Sicilia	1.533	38	17	5	1.593	2.593,8	1.412,3	27	678	14	61	2.373
Sardegna	823	6	—	—	829	194,8	59,0	2	44	1	5	881
ITALIA	19.364	512	79	52	20.007	27.092,2	10.320,1	2.632	7.195	69	352	30.255
<b>B — ALTRI COMUNI</b>												
Piemonte	836	22	29	15	902	1.127,0	510,9	33	150	4	11	1.100
Valle d'Aosta	3	—	—	—	3	0,8	0,7	3	1	—	—	7
Lombardia	2.119	56	22	28	2.225	4.253,2	1.004,1	63	219	9	13	2.529
Trentino-Alto Adige	165	5	14	6	190	364,5	177,1	6	33	2	5	236
Veneto	1.013	19	20	17	1.069	2.077,6	516,5	31	127	12	6	1.245
Friuli-Venezia Giulia	95	12	18	3	128	377,3	145,5	14	32	2	3	179
Liguria	477	18	17	6	518	798,1	515,2	24	126	3	14	685
Emilia-Romagna	445	22	24	10	501	662,7	530,5	5	74	3	3	586
Toscana	1.171	35	15	11	1.232	1.271,4	777,2	70	158	1	17	1.478
Umbria	106	4	6	2	118	221,3	72,7	3	10	—	—	121
Marche	221	19	20	4	264	825,2	311,2	9	10	—	4	267
Lazio	586	40	41	11	678	918,6	416,4	45	75	4	13	815
Abruzzi	189	4	13	7	213	266,9	123,4	6	16	3	3	241
Molise	38	5	2	—	45	122,0	43,4	—	3	—	—	51
Campania	827	50	54	10	941	1.876,8	684,5	52	254	12	28	1.287
Puglia	696	35	36	3	770	1.106,0	646,5	45	120	1	20	956
Basilicata	23	5	14	1	43	184,2	108,0	3	12	2	10	70
Calabria	181	5	10	—	196	132,0	75,3	44	35	13	15	303
Sicilia	399	13	24	9	385	1.206,9	429,9	29	80	5	8	507
Sardegna	175	12	12	4	203	291,4	135,7	15	19	3	5	245
ITALIA	9.705	381	391	147	10.624	18.083,9	7.224,7	500	1.554	80	181	12.939
<b>C — TOTALE</b>												
Piemonte	2.319	49	31	17	2.416	7.720,2	1.043,7	43	737	11	50	3.257
Valle d'Aosta	31	—	—	—	31	125,0	2,8	4	12	—	—	47
Lombardia	5.933	105	28	36	6.102	7.116,3	1.988,2	82	2.009	16	72	8.281
Trentino-Alto Adige	364	8	18	10	400	460,4	261,1	6	90	3	8	507
Veneto	2.005	36	23	22	2.086	3.450,8	1.042,5	34	326	15	20	2.481
Friuli-Venezia Giulia	476	23	22	3	524	773,8	301,0	16	259	3	4	806
Liguria	1.495	70	18	7	1.590	2.151,2	1.093,1	30	586	6	29	2.243
Emilia-Romagna	1.922	54	32	22	2.030	2.152,5	1.370,2	13	280	4	23	2.350
Toscana	2.917	64	17	15	3.013	3.025,6	1.220,9	90	270	5	22	3.400
Umbria	432	7	2	—	448	305,2	96,7	3	35	1	2	489
Marche	512	23	21	4	560	1.046,2	381,2	15	38	1	6	620
Lazio	1.330	135	47	16	1.528	4.372,9	2.702,4	1.743	1.818	6	110	5.205
Abruzzi	560	9	13	7	589	395,6	170,8	81	45	4	6	725
Molise	74	5	2	—	81	141,9	51,4	—	3			

Tav. 42 — Vendite giudiziarie secondo la qualità del

CREDITORE PROCEDENTE	DEBITORE					
	Persona fisica			Persona giuridica		
	N	Ammontare (milioni di lire)		N	Ammontare (milioni di lire)	
del debito		del ricavato	del debito		del ricavato	

## A — SECONDO

CREDITORE PROCEDENTE	N	Ammontare (milioni di lire)		N	Ammontare (milioni di lire)	
		del debito	del ricavato		del debito	del ricavato
<b>A - BENI MOBILI</b>						
Persona fisica .....	16.709	4.965,0	1.297,8	117	58,3	10,1
Persona giuridica .....	434	152,1	39,6	16	5,2	1,3
Impresa .....	6.976	2.937,1	911,9	19	95,0	9,8
Amministrazione o ente pubblico .....	1.583	543,1	94,3	3	2,5	0,3
Combinazioni di casi precedenti .....	615	454,3	91,7	1	2,9	..
<b>TOTALE .....</b>	<b>26.317</b>	<b>9.051,6</b>	<b>2.435,3</b>	<b>156</b>	<b>163,9</b>	<b>21,5</b>
<b>B - BENI IMMOBILI</b>						
Persona fisica .....	768	8.132,1	5.405,1	17	147,6	68,6
Persona giuridica .....	54	921,1	464,3	2	73,0	50,6
Impresa .....	455	14.306,7	4.183,9	2	2,7	1,7
Amministrazione o ente pubblico .....	81	1.051,8	747,2	1	5,0	4,7
Combinazioni di casi precedenti .....	32	1.164,6	347,8	—	—	—
<b>TOTALE .....</b>	<b>1.390</b>	<b>25.576,3</b>	<b>11.148,3</b>	<b>22</b>	<b>228,3</b>	<b>125,6</b>
<b>C - BENI MOBILI ED IMMOBILI</b>						
Persona fisica .....	17.477	13.097,1	6.702,9	134	205,9	78,7
Persona giuridica .....	488	1.073,2	503,9	18	78,2	51,9
Impresa .....	7.431	17.243,8	5.095,8	21	97,7	11,5
Amministrazione o ente pubblico .....	1.664	1.594,9	841,5	4	7,5	5,0
Combinazioni di casi precedenti .....	647	1.618,9	439,5	1	2,9	..
<b>TOTALE .....</b>	<b>27.707</b>	<b>34.627,9</b>	<b>13.583,6</b>	<b>178</b>	<b>392,2</b>	<b>147,1</b>

## B — SECONDO IL

CREDITORE PROCEDENTE	N	Ammontare (milioni di lire)		N	Ammontare (milioni di lire)	
		del debito	del ricavato		del debito	del ricavato
<b>A - BENI MOBILI</b>						
Sentenza .....	2.460	1.113,8	187,8	8	9,7	5,6
Decreto ingiuntivo .....	7.697	2.654,5	561,7	92	52,0	9,4
Ordinanza .....	446	171,8	60,7	—	—	—
Cambiale, tratta, assegno .....	14.537	4.624,3	1.458,0	47	88,6	4,7
Altri titoli .....	1.187	487,2	167,1	9	13,6	1,8
<b>TOTALE .....</b>	<b>26.317</b>	<b>9.051,6</b>	<b>2.435,3</b>	<b>156</b>	<b>163,9</b>	<b>21,5</b>
<b>B - BENI IMMOBILI</b>						
Sentenza .....	151	1.221,2	852,1	2	51,4	30,7
Decreto ingiuntivo .....	472	10.585,6	3.211,7	11	83,6	25,1
Ordinanza .....	39	417,1	248,5	—	—	—
Cambiale, tratta, assegno .....	401	6.550,2	3.258,1	4	75,0	51,8
Altri titoli .....	327	6.802,2	3.577,9	5	18,3	18,0
<b>TOTALE .....</b>	<b>1.390</b>	<b>25.576,3</b>	<b>11.148,3</b>	<b>22</b>	<b>228,3</b>	<b>125,6</b>
<b>C - BENI MOBILI ED IMMOBILI</b>						
Sentenza .....	2.601	2.335,0	1.039,9	10	61,1	36,3
Decreto ingiuntivo .....	8.169	13.240,1	3.773,4	109	135,6	34,5
Ordinanza .....	485	588,9	309,2	—	—	—
Cambiale, tratta, assegno .....	14.938	11.174,5	4.716,1	51	163,6	56,5
Altri titoli .....	1.514	7.289,4	3.745,0	14	31,9	19,8
<b>TOTALE .....</b>	<b>27.707</b>	<b>34.627,9</b>	<b>13.583,6</b>	<b>178</b>	<b>392,2</b>	<b>147,1</b>

creditore, del debitore ed il titolo esecutivo

CREDITORE PROCEDENTE	PRINCIPALE						TOTALE					
	Impresa			Amministrazione o ente pubblico			Combinazioni di casi precedenti			N	Ammontare (milioni di lire)	
	N	Ammontare (milioni di lire)		N	Ammontare (milioni di lire)		N	Ammontare (milioni di lire)			del debito	del ricavato
del debito		del ricavato	del debito		del ricavato	del debito		del ricavato				

## IL CREDITORE

CREDITORE PROCEDENTE	N	Ammontare (milioni di lire)		N	Ammontare (milioni di lire)		N	Ammontare (milioni di lire)		N	Ammontare (milioni di lire)		N	Ammontare (milioni di lire)	
		del debito	del ricavato		del debito	del ricavato		del debito	del ricavato		del debito	del ricavato			
<b>A - BENI MOBILI</b>															
Impresa .....	1.270	808,3	189,7	242	104,6	24,4	24	12,5	4,6	18.363	5.949,2	1.517,6	—	—	—
Amministrazione o ente pubblico .....	17	36,8	3,2	1	..	..	—	..	..	468	194,1	44,1	—	—	—
Combinazioni di casi precedenti .....	781	521,6	155,8	14	22,5	1,6	6	10,2	1,3	7.796	3.586,4	1.080,9	—	—	—
TOTALE .....	160	267,0	27,3	9	0,8	0,2	—	..	..	1.751	815,4	122,1	—	—	—
Impresa .....	41	99,4	8,3	—	..	..	34	603,9	7,5	691	1.160,5	107,5	—	—	—
<b>TOTALE .....</b>	<b>2.269</b>	<b>1.733,6</b>	<b>375,3</b>	<b>263</b>	<b>127,9</b>	<b>26,2</b>	<b>64</b>	<b>626,6</b>	<b>13,9</b>	<b>29.069</b>	<b>11.703,6</b>	<b>2.872,2</b>	—	—	—
<b>B - BENI IMMOBILI</b>															
Impresa .....	90	3.705,3	2.229,9	5	157,7	84,5	7	2.085,3	43,7	887	14.229,0	7.825,8	—	—	—
Amministrazione o ente pubblico .....	4	177,2	65,7	—	..	..	—	..	..	60	1.171,3	580,6	—	—	—
Combinazioni di casi precedenti .....	24	809,3	396,8	1	33,3	23,0	5	179,6	82,3	487	13.331,6	4.690,6	—	—	—
TOTALE .....	11	448,7	437,2	—	..	..	—	..	..	93	1.505,5	1.189,1	—	—	—
Impresa .....	1	4,4	3,8	1	1,1	0,4	1	65,0	34,5	25	1.235,1	386,5	—	—	—
<b>TOTALE .....</b>	<b>130</b>	<b>5.144,9</b>	<b>3.127,4</b>	<b>7</b>	<b>192,1</b>	<b>107,9</b>	<b>13</b>	<b>2.330,9</b>	<b>163,4</b>	<b>1.562</b>	<b>33.472,5</b>	<b>14.672,6</b>	—	—	—
<b>C - BENI MOBILI ED IMMOBILI</b>															
Impresa .....	1.360	4.514,1	2.404,6	248	262,3	108,9	31	2.098,8	46,3	19.250	20.178,2	9.343,4	—	—	—
Amministrazione o ente pubblico .....	21	214,0	68,9	1	..	..	—	..	..	535	1.365,4	624,7	—	—	—
Combinazioni di casi precedenti .....	805	1.330,9	552,6	15	55,8	24,6	11	189,8	87,0	8.253	13.918,0	5.771,5	—	—	—
TOTALE .....	171	715,7	464,5	5	0,8	0,2	—	..	..	1.844	2.218,9	1.311,2	—	—	—
Impresa .....	42	103,8	12,1	1	1,1	0,4	35	668,9	47,0	726	2.395,6	494,0	—	—	—
<b>TOTALE .....</b>	<b>2.399</b>	<b>6.878,5</b>	<b>3.502,7</b>	<b>270</b>	<b>320,0</b>	<b>134,1</b>	<b>77</b>	<b>2.957,5</b>	<b>177,3</b>	<b>30.631</b>	<b>45.176,1</b>	<b>17.544,8</b>	—	—	—

## TITOLO ESECUTIVO

CREDITORE PROCEDENTE	N	Ammontare (milioni di lire)		N	Ammontare (milioni di lire)		N	Ammontare (milioni di lire)		N	Ammontare (milioni di lire)		N	Ammontare (milioni di lire)	
		del debito	del ricavato		del debito	del ricavato		del debito	del ricavato		del debito	del ricavato			
<b>A - BENI MOBILI</b>															
Sentenza .....	145	71,3	14,3	76	12,1	1,6	2	1,1	0,1	2.601	1.208,0	209,4	—	—	—
Decreto ingiuntivo .....	982	660,9	115,1	136	85,9	7,6	30	21,7	6,5	8.937	3.475,0	700,3	—	—	—
Ordinanza .....	33	22,1	8,9	2	0,6	0,1	—	..	..	481	194,6	69,7	—	—	—
Cambiale, tratta, assegno .....	1.045	871,4	206,8	21	14,3	7,0	24	596,0	6,1	15.674	6.194,6	1.582,6	—	—	—
Altri titoli .....	64	107,9	30,2	28	15,0	9,9	8	7,8	1,2	1.296	631,5	210,2	—	—	—
<b>TOTALE .....</b>	<b>2.269</b>	<b>1.733,6</b>	<b>375,3</b>	<b>263</b>	<b>127,9</b>	<b>26,2</b>	<b>64</b>	<b>626,6</b>	<b>13,9</b>	<b>29.069</b>	<b>11.703,6</b>	<b>2.872,2</b>	—	—	—
<b>B - BENI IMMOBILI</b>															
Sentenza .....	5	181,2	54,0	1	33,3	23,0	—	..	..	159	1.487,1	999,8	—	—	—
Decreto ingiuntivo .....	51	804,3	433,3	2	119,7	79,1	5	149,8	65,5	541	11.743,0	3.814,7	—	—	—
Ordinanza .....	2	27,0	20,7	1	9,7	2,1	—	..	..	42	453,8	271,3	—	—	—
Cambiale, tratta, assegno .....	23	930,1	258,9	1	28,0	3,1	6	2.132,6	68,9	435	9.715,9	3.640,3	—	—	—
Altri titoli .....	49	3.202,3	2.360,5	2	1,4	0,6	2	48,5	29,0	385	10.072,7	5.986,0	—	—	—
<b>TOTALE .....</b>	<b>130</b>	<b>5.144,9</b>	<b>3.127,4</b>	<b>7</b>	<b>192,1</b>	<b>107,9</b>	<b>13</b>	<b>2.330,9</b>	<b>163,4</b>	<b>1.562</b>	<b>33.472,5</b>	<b>14.672,6</b>	—	—	—
<b>C - BENI MOBILI ED IMMOBILI</b>															
Sentenza .....	150	252,5	68,3	77	45,4	24,6	2	1,1	0,1	2.840	2.695,1	1.169,2	—	—	—
Decreto ingiuntivo .....	1.033	1.465,2	548,4	136	205,6	96,7	35	171,5	72,0	9.478	15.218,0	4.515,0	—	—	—
Ordinanza .....	35	49,1	27,6	3	10,3	2,2	—	..	..	528	648,3	341,0	—	—	—
Cambiale, tratta, assegno .....	1.068	1.801,5	465,7	22	42,3	10,1	30	2.728,6	75,0	16.109	15.910,5	5.323,4	—	—	—
Altri titoli .....	113	3.310,2	2.390,7	30	16,4	10,5	10	56,3	30,2	1.681	10.704,2	6.196,2	—	—	—
<b>TOTALE .....</b>	<b>2.399</b>	<b>6.878,5</b>	<b>3.502,7</b>	<b>270</b>	<b>320,0</b>	<b>134,1</b>	<b>77</b>	<b>2.957,5</b>	<b>177,3</b>	<b>30.631</b>	<b>45.176,1</b>	<b>17.544,8</b>	—	—	—

Tav. 43 — Vendite giudiziarie secondo il valore del debito, la durata del procedimento di esecuzione ed il titolo esecutivo (a)

A — BENI MOBILI

CLASSI DI VALORE DEL DEBITO	DURATA DEL PROCEDIMENTO DI ESECUZIONE							DURATA MEDIA IN GIORNI	AMMONTARE DEL DEBITO (milioni di lire)	
	Mesi				Anni					
	Fino a 1	1-3	3-6	6-12	1-2	2-3	oltre 3			
<b>SENTENZA</b>										
Fino a 10.000 lire.....	6	12	18	30	5	—	—	71	185	0,3
10.000 - 25.000 ».....	11	25	42	31	12	1	2	124	202	2,3
25.000 - 50.000 ».....	12	30	82	115	47	5	2	293	258	11,2
50.000 - 100.000 ».....	12	29	125	191	79	13	4	453	272	33,7
100.000 - 500.000 ».....	21	99	328	552	212	30	8	1.250	271	285,2
500.000 - 1.000.000 ».....	7	19	66	105	42	6	4	249	279	172,0
1.000.000 - 5.000.000 ».....	3	28	56	75	34	10	6	212	318	437,9
Oltre 5.000.000 ».....	2	3	9	11	2	1	—	29	274	264,4
<b>TOTALE.....</b>	<b>74</b>	<b>245</b>	<b>726</b>	<b>1.110</b>	<b>433</b>	<b>64</b>	<b>27</b>	<b>2.681</b>	<b>269</b>	<b>1.208,0</b>
<b>DECRETO INGIUNTIVO</b>										
Fino a 10.000 lire.....	12	12	41	34	15	2	—	116	216	0,4
10.000 - 25.000 ».....	36	41	94	121	33	5	4	334	221	6,6
25.000 - 50.000 ».....	44	142	448	561	184	30	13	1.422	247	54,9
50.000 - 100.000 ».....	40	115	569	995	333	46	11	2.109	269	151,7
100.000 - 500.000 ».....	78	194	1.038	1.593	658	110	27	3.698	282	831,3
500.000 - 1.000.000 ».....	19	39	157	299	136	30	14	694	310	483,0
1.000.000 - 5.000.000 ».....	11	29	115	218	92	18	8	491	299	954,0
Oltre 5.000.000 ».....	5	8	14	33	9	2	—	73	282	993,1
<b>TOTALE.....</b>	<b>245</b>	<b>580</b>	<b>2.476</b>	<b>3.854</b>	<b>1.460</b>	<b>243</b>	<b>79</b>	<b>8.937</b>	<b>273</b>	<b>3.475,0</b>
<b>ORDINANZA</b>										
Fino a 10.000 lire.....	3	7	1	—	1	—	—	12	101	..
10.000 - 25.000 ».....	3	8	7	2	7	4	1	32	314	0,6
25.000 - 50.000 ».....	3	9	17	24	7	1	2	63	280	2,5
50.000 - 100.000 ».....	4	13	22	28	19	3	2	93	308	6,9
100.000 - 500.000 ».....	11	39	51	51	18	5	—	175	207	44,2
500.000 - 1.000.000 ».....	8	28	13	16	6	2	—	73	175	52,2
1.000.000 - 5.000.000 ».....	5	8	8	3	6	1	—	32	315	59,9
Oltre 5.000.000 ».....	—	—	1	1	1	—	—	3	277	28,2
<b>TOTALE.....</b>	<b>37</b>	<b>112</b>	<b>120</b>	<b>125</b>	<b>65</b>	<b>16</b>	<b>6</b>	<b>481</b>	<b>243</b>	<b>194,5</b>
<b>CAMBIALE, TRATTA, ASSEGNO</b>										
Fino a 10.000 lire.....	6	20	60	46	30	5	1	168	255	0,6
10.000 - 25.000 ».....	20	114	343	388	161	18	7	1.051	247	20,8
25.000 - 50.000 ».....	44	206	755	1.089	446	81	17	2.638	271	99,9
50.000 - 100.000 ».....	62	216	940	1.469	650	86	22	3.445	280	250,2
100.000 - 500.000 ».....	151	622	1.560	2.335	1.106	150	36	5.960	269	1.369,7
500.000 - 1.000.000 ».....	95	291	348	427	197	36	15	1.409	236	982,9
1.000.000 - 5.000.000 ».....	65	159	208	297	138	23	13	903	248	1.689,6
Oltre 5.000.000 ».....	4	14	32	31	13	2	4	100	316	1.780,9
<b>TOTALE.....</b>	<b>447</b>	<b>1.642</b>	<b>4.246</b>	<b>6.082</b>	<b>2.741</b>	<b>401</b>	<b>115</b>	<b>15.674</b>	<b>266</b>	<b>6.194,6</b>
<b>ALTRI TITOLI</b>										
Fino a 10.000 lire.....	14	24	43	25	16	—	1	123	199	0,9
10.000 - 25.000 ».....	39	59	70	35	11	—	1	215	139	3,7
25.000 - 50.000 ».....	45	39	43	31	10	—	—	169	130	6,1
50.000 - 100.000 ».....	43	34	35	34	12	—	1	160	165	11,7
100.000 - 500.000 ».....	64	76	65	78	36	—	4	325	177	82,2
500.000 - 1.000.000 ».....	24	50	31	35	35	—	2	177	208	128,2
1.000.000 - 5.000.000 ».....	22	25	13	22	15	—	7	105	232	200,9
Oltre 5.000.000 ».....	3	7	2	6	3	—	—	22	204	197,8
<b>TOTALE.....</b>	<b>254</b>	<b>314</b>	<b>302</b>	<b>266</b>	<b>138</b>	<b>14</b>	<b>8</b>	<b>1.296</b>	<b>175</b>	<b>631,5</b>
<b>TOTALE</b>										
Fino a 10.000 lire.....	41	75	163	135	67	7	2	490	218	2,2
10.000 - 25.000 ».....	109	247	556	577	224	28	15	1.756	227	34,0
25.000 - 50.000 ».....	148	426	1.345	1.820	694	118	34	4.585	258	174,6
50.000 - 100.000 ».....	161	407	1.691	2.717	1.093	149	40	6.258	273	454,2
100.000 - 500.000 ».....	325	1.030	3.042	4.609	2.030	299	73	11.408	270	2.613,6
500.000 - 1.000.000 ».....	153	427	615	882	416	74	35	2.602	256	1.818,3
1.000.000 - 5.000.000 ».....	106	249	400	615	285	59	29	1.743	271	3.342,3
Oltre 5.000.000 ».....	14	32	58	82	28	6	7	227	289	3.264,4
<b>TOTALE.....</b>	<b>1.057</b>	<b>2.893</b>	<b>7.870</b>	<b>11.437</b>	<b>4.837</b>	<b>740</b>	<b>235</b>	<b>29.069</b>	<b>264</b>	<b>11.703,6</b>

(a) La durata media è desunta dalla media aritmetica semplice dei valori esposti la durata di ciascun procedimento.

Segue Tav. 43 — Vendite giudiziarie secondo il valore del debito, la durata del procedimento di esecuzione e il titolo esecutivo

B — BENI IMMOBILI

CLASSI DI VALORE DEL DEBITO	DURATA DEL PROCEDIMENTO DI ESECUZIONE							DURATA MEDIA IN GIORNI	AMMONTARE DEL DEBITO (milioni di lire)			
	Mesi				Anni							
	Fino a 1	1-3	3-6	6-12	1-2	2-3	oltre 3					
<b>SENTENZA</b>												
Fino a 10.000 lire.....	—	—	—	—	6	—	—	3	9	1.338	0,1	
10.000 - 25.000 ».....	—	—	—	—	—	—	—	—	—	—	—	
25.000 - 50.000 ».....	—	—	—	—	—	—	—	—	1	841	..	
50.000 - 100.000 ».....	—	—	—	—	2	—	—	1	5	550	0,4	
100.000 - 500.000 ».....	—	—	—	—	1	—	—	6	21	1.299	6,1	
500.000 - 1.000.000 ».....	—	—	—	—	1	—	—	3	12	1.273	17,7	
1.000.000 - 5.000.000 ».....	—	—	—	—	2	—	—	4	20	44	126,0	
Oltre 5.000.000 ».....	—	2	—	—	5	—	—	15	11	990	1.336,8	
<b>TOTALE.....</b>	<b>—</b>	<b>2</b>	<b>8</b>	<b>14</b>	<b>47</b>	<b>25</b>	<b>63</b>	<b>159</b>	<b>1.106</b>	<b>1.487,1</b>		
<b>DECRETO INGIUNTIVO</b>												
Fino a 10.000 lire.....	—	—	—	—	2	—	—	4	21	28	1.974	..
10.000 - 25.000 ».....	—	—	—	—	—	—	—	1	1	1	1.818	..
25.000 - 50.000 ».....	—	—	—	—	—	—	—	1	1	3	1.589	0,1
50.000 - 100.000 ».....	—	—	—	—	—	—	—	1	1	1	3.671	0,1
100.000 - 500.000 ».....	—	—	—	—	12	—	—	6	23	43	1.254	14,1
500.000 - 1.000.000 ».....	—	—	—	—	2	—	—	8	28	50	1.247	39,5
1.000.000 - 5.000.000 ».....	—	—	—	—	1	—	—	9	46	41	1.209	467,4
Oltre 5.000.000 ».....	—	1	—	—	1	—	—	8	64	67	1.201	11.221,3
<b>TOTALE.....</b>	<b>1</b>	<b>—</b>	<b>4</b>	<b>19</b>	<b>138</b>	<b>127</b>	<b>252</b>	<b>541</b>	<b>1.260</b>	<b>11.743,0</b>		
<b>ORDINANZA</b>												
Fino a 10.000 lire.....	—	—	—	—	—	—	—	—	2	2	1.547	..
10.000 - 25.000 ».....	—	—	—	—	—	—	—	—	—	—	—	..
25.000 - 50.000 ».....	—	—	—	—	—	—	—	—	—	—	—	..
50.000 - 100.000 ».....	—	—	—	—	—	—	—	—	1	1	658	0,1
100.000 - 500.000 ».....	—	—	—	—	—	—	—	1	1	3	844	0,5
500.000 - 1.000.000 ».....	—	—	—	—	—	—	—	1	1	3	881	2,2
1.000.000 - 5.000.000 ».....	—	—	—	—	3	—	—	6	5	18	1.008	49,6
Oltre 5.000.000 ».....	—	—	—	—	1	—	—	5	9	15	1.427	401,4
<b>TOTALE.....</b>	<b>—</b>	<b>—</b>	<b>1</b>	<b>4</b>	<b>9</b>	<b>10</b>	<b>18</b>	<b>42</b>	<b>1.159</b>	<b>453,8</b>		
<b>CAMBIALE, TRATTA, ASSEGNO</b>												
Fino a 10.000 lire.....	—	—	—	—	—	—	—	—	5	16	1.250	..
10.000 - 25.000 ».....	—	—	—	—	—	—	—	—	—	2	1.134	0,1
25.000 - 50.000 ».....	—	—	—	—	—	—	—	—	—	1	242	..
50.000 - 100.000 ».....	—	—	—	—	—	—	—	—	1	1	856	0,1
100.000 - 500.000 ».....	—	—	—	—	—	—	—	—	9	12	1.052	11,4
500.000 - 1.000.000 ».....	—	—	—	—	—	—	—	—	4	11	216	27,4
1.000.000 - 5.000.000 ».....	—	—	—	—	—	—	—	—	3	36	1.216	27,4
Oltre 5.000.000 ».....	—	—	—	—	—	—	—	—	2	34	1.263	366,4
<b>TOTALE.....</b>	<b>—</b>	<b>—</b>	<b>1</b>	<b>4</b>	<b>9</b>	<b>10</b>	<b>18</b>	<b>42</b>	<b>1.201</b>	<b>9.715,9</b>		
<b>ALTRI TITOLI</b>												
Fino a 10.000 lire.....	1	—	—	—	9	—	—	8	40	60	1.501	..
10.000 - 25.000 ».....	—	—	—	—	—	—	—	—	—	—	—	..
25.000 - 50.000 ».....	—	—	—									

Segue Tav. 43 — Vendite giudiziarie secondo il valore del debito, la durata del procedimento di esecuzione e il titolo esecutivo

C — TOTALE

CLASSI DI VALORE DEL DEBITO	DURATA DEL PROCEDIMENTO DI ESECUZIONE							DURATA MEDIA IN GIORNI	AMMONTARE DEL DEBITO (milioni di lire)	
	Mesi			Anni			TOTALE VENDITE			
	Fino a 1	1-3	3-6	6-12	1-2	2-3				oltre 3
<b>SENTENZA</b>										
Fino a 10.000 lire	6	12	18	30	11	—	3	80	316	0,4
10.000 - 25.000 »	11	25	42	91	12	1	2	124	202	2,3
25.000 - 50.000 »	12	30	82	115	47	6	2	294	260	11,2
50.000 - 100.000 »	12	29	125	193	81	13	5	458	275	34,1
100.000 - 500.000 »	21	99	328	553	215	36	19	1.271	288	292,3
500.000 - 1.000.000 »	7	19	67	107	47	9	15	272	363	189,7
1.000.000 - 5.000.000 »	3	28	58	77	30	14	28	256	472	563,9
Oltre 5.000.000 »	2	5	14	18	17	12	17	85	686	1.601,2
<b>TOTALE</b>	<b>74</b>	<b>247</b>	<b>734</b>	<b>1.124</b>	<b>480</b>	<b>91</b>	<b>90</b>	<b>2.840</b>	<b>316</b>	<b>2.695,1</b>
<b>DECRETO INGIUNTIVO</b>										
Fino a 10.000 lire	12	12	42	34	17	6	21	144	557	0,4
10.000 - 25.000 »	36	41	94	121	33	5	5	335	225	6,6
25.000 - 50.000 »	44	142	448	561	185	31	14	1.425	250	55,0
50.000 - 100.000 »	40	115	569	995	333	46	12	2.110	270	151,8
100.000 - 500.000 »	78	194	1.038	1.595	670	116	50	3.741	294	845,4
500.000 - 1.000.000 »	19	39	158	299	149	38	42	744	373	522,5
1.000.000 - 5.000.000 »	11	29	116	227	138	59	82	662	534	1.421,4
Oltre 5.000.000 »	6	8	15	41	73	69	105	317	989	12.214,9
<b>TOTALE</b>	<b>246</b>	<b>580</b>	<b>2.480</b>	<b>3.873</b>	<b>1.598</b>	<b>370</b>	<b>331</b>	<b>9.478</b>	<b>330</b>	<b>15.218,0</b>
<b>ORDINANZA</b>										
Fino a 10.000 lire	3	7	1	—	1	—	2	14	322	..
10.000 - 25.000 »	3	8	2	—	2	—	1	32	314	0,6
25.000 - 50.000 »	3	9	7	24	7	1	2	63	280	2,5
50.000 - 100.000 »	4	13	22	28	20	2	2	92	311	7,0
100.000 - 500.000 »	11	39	52	51	19	5	1	178	217	44,7
500.000 - 1.000.000 »	8	28	13	16	7	3	5	76	203	54,4
1.000.000 - 5.000.000 »	5	8	8	6	12	6	6	50	564	109,5
Oltre 5.000.000 »	—	—	1	2	1	5	9	18	1.235	429,6
<b>TOTALE</b>	<b>37</b>	<b>112</b>	<b>121</b>	<b>129</b>	<b>74</b>	<b>26</b>	<b>24</b>	<b>523</b>	<b>316</b>	<b>648,3</b>
<b>GAMBIALE, TRATTA, ASSEGNO</b>										
Fino a 10.000 lire	6	20	60	46	32	10	10	184	342	0,6
10.000 - 25.000 »	20	114	344	388	161	19	8	1.053	249	20,9
25.000 - 50.000 »	44	206	755	1.095	446	81	17	2.639	271	99,9
50.000 - 100.000 »	62	216	940	1.469	650	87	22	3.446	280	250,3
100.000 - 500.000 »	151	622	1.560	2.335	1.115	162	55	6.000	274	1.381,1
500.000 - 1.000.000 »	55	291	348	427	201	47	36	1.445	261	1.010,5
1.000.000 - 5.000.000 »	65	160	208	299	169	57	78	1.056	378	2.056,0
Oltre 5.000.000 »	4	15	32	44	54	62	93	306	899	11.091,2
<b>TOTALE</b>	<b>447</b>	<b>1.644</b>	<b>4.247</b>	<b>6.098</b>	<b>2.830</b>	<b>524</b>	<b>319</b>	<b>16.109</b>	<b>291</b>	<b>15.910,5</b>
<b>ALTRI TITOLI</b>										
Fino a 10.000 lire	15	24	45	25	25	8	41	183	626	0,9
10.000 - 25.000 »	39	59	70	35	11	—	1	215	139	3,7
25.000 - 50.000 »	45	39	43	21	10	—	—	169	130	6,1
50.000 - 100.000 »	43	34	35	34	12	1	1	160	165	11,7
100.000 - 500.000 »	68	76	62	78	37	6	6	335	212	84,9
500.000 - 1.000.000 »	24	50	32	35	37	2	3	183	227	132,4
1.000.000 - 5.000.000 »	25	28	16	24	35	35	39	202	652	469,7
Oltre 5.000.000 »	8	11	4	17	64	53	77	234	963	9.994,8
<b>TOTALE</b>	<b>265</b>	<b>321</b>	<b>311</b>	<b>279</b>	<b>231</b>	<b>106</b>	<b>168</b>	<b>1.681</b>	<b>394</b>	<b>10.704,2</b>
<b>TOTALE</b>										
Fino a 10.000 lire	42	75	166	135	86	24	77	605	475	2,3
10.000 - 25.000 »	109	247	557	577	224	28	17	1.759	229	34,1
25.000 - 50.000 »	148	426	1.345	1.821	695	120	35	4.590	259	174,7
50.000 - 100.000 »	161	407	1.691	2.719	1.094	150	42	6.266	274	454,9
100.000 - 500.000 »	327	1.030	3.044	4.612	2.056	325	131	11.325	279	2.648,4
500.000 - 1.000.000 »	153	427	618	884	441	99	98	2.720	298	1.909,5
1.000.000 - 5.000.000 »	109	253	406	633	404	170	231	2.206	465	4.620,5
Oltre 5.000.000 »	20	39	66	122	211	201	301	960	932	35.331,7
<b>TOTALE</b>	<b>1.069</b>	<b>2.904</b>	<b>7.893</b>	<b>11.503</b>	<b>5.213</b>	<b>1.117</b>	<b>932</b>	<b>30.631</b>	<b>312</b>	<b>45.176,1</b>

Tav. 44 — Vendite giudiziarie per regione, secondo la qualità del debitore e del creditore

Ammontare del debito in milioni di lire

REGIONI	CONTRO PERSONE FISICHE O GIURIDICHE E A BENEFICIO DI				CONTRO IMPRESE, AMMINISTRAZIONI O ENTI PUBBLICI E A BENEFICIO DI				TOTALE	
	Persone fisiche o giuridiche		Imprese, amministrazioni o enti pubblici		Persone fisiche o giuridiche		Imprese, amministrazioni o enti pubblici		N	Ammontare del debito
	N	Ammontare del debito	N	Ammontare del debito	N	Ammontare del debito	N	Ammontare del debito		
Piemonte	1.049	1.080,4	991	6.219,8	247	136,9	129	283,1	2.416	7.720,2
Valle d'Aosta	26	124,6	4	0,4	1	..	..	..	31	125,0
Lombardia	3.528	2.500,0	1.976	1.775,4	168	2.131,7	430	709,2	6.102	7.116,3
Trentino-Alto Adige	189	174,7	163	262,9	41	20,4	7	2,4	400	460,4
Veneto	1.197	1.132,2	588	1.443,4	242	719,3	59	155,9	2.086	3.450,8
Friuli-Venezia Giulia	265	179,2	214	514,8	19	63,9	26	15,9	524	773,8
Liguria	775	727,9	721	966,4	51	368,0	63	98,9	1.590	2.151,2
Emilia-Romagna	972	1.142,0	915	669,9	75	260,9	68	79,7	2.030	2.152,5
Toscana	1.631	729,1	1.147	1.366,3	101	170,9	134	759,3	3.013	3.025,6
Umbria	309	92,6	110	200,0	23	12,1	6	0,5	448	305,2
Marche	277	341,4	233	647,1	24	25,9	26	31,8	560	1.046,2
Lazio	981	1.457,4	422	1.986,2	87	779,0	38	150,3	1.528	4.372,9
Abruzzi	460	193,1	108	132,0	17	55,9	4	4,6	589	395,6
Molise	49	17,4	27	22,1	—	..	5	102,4	81	141,9
Campania	1.992	1.477,5	377	2.641,1	339	80,9	14	317,1	2.722	4.516,6
Puglia	1.973	1.550,9	668	472,1	95	298,2	28	307,6	2.754	2.628,8
Basilicata	84	224,7	10	16,1	5	2,3	1	..	100	243,1
Calabria	417	118,5	182	123,1	34	20,7	4	0,8	637	263,1
Sicilia	1.186	843,1	668	987,0	83	1.928,3	36	42,3	1.978	3.800,7
Sardegna	757	347,7	244	119,6	24	13,9	7	5,0	1.032	486,2
<b>ITALIA</b>	<b>18.117</b>	<b>14.454,4</b>	<b>9.768</b>	<b>20.565,7</b>	<b>1.661</b>	<b>7.089,2</b>	<b>1.085</b>	<b>3.066,8</b>	<b>30.631</b>	<b>45.176,1</b>

Tav. 45 — Vendite giudiziarie di beni mobili, per distretto di Corte di appello, secondo il valore del debito (Preture)

Ammontare in milioni di lire

DISTRETTI DI CORTE DI APPELLO	FINO A 50.000 LIRE		50.000 - 100.000 LIRE		OLTRE 100.000 LIRE		TOTALE					
	N	Ammontare		N	Ammontare		N	Ammontare				
		Debito	Somma ricavata		Debito	Somma ricavata		Debito	Somma ricavata	Debito	Somma ricavata	
Torino	521	15,6	10,8	436	32,0	12,7	1.393	1.092,8	185,6	2.350	1.140,4	209,1
Milano	807	20,0	13,7	1.010	81,9	25,3	3.022	2.017,2	304,2	4.839	2.119,1	343,2
Brescia	211	8,2	7,9	175	11,1	5,9	708	595,9	176,9	1.094	615,2	190,7
Trento	76	2,2	1,5	63	4,7	2,2	225	116,0	33,6	364	122,9	37,3
Venezia	340	12,1	12,0	412	28,7	13,0	1.253	822,0	169,9	2.005	842,8	194,9
Trieste	138	4,2	2,7	108	7,8	3,8	230	183,3	41,2	476	195,3	47,7
Genova	403	10,0	7,6	444	34,8	12,8	911	448,7	121,5	1.788	493,5	141,9
Bologna	487	12,0	9,0	374	26,9	15,4	1.141	788,5	212,9	1.922	827,4	237,3
Ferrara	658	20,2	19,7	474	30,9	16,7	1.492	1.842,7	295,2	2.624	1.893,8	331,6
Perugia	136	4,2	3,0	112	8,0	3,2	184	78,6	23,7	432	90,8	29,9
Ancona	87	2,6	2,2	102	7,4	4,2	323	294,4	53,3	512	214,4	59,7
Roma	324	9,4	8,0	328	25,1	10,2	678	339,3	127,5	1.330	373,8	145,7
L'Aquila	174	5,5	3,9	146	10,5	3,5	240	125,2	26,5	560	141,2	33,9
Campobasso (sez.)	16	0,6	0,1	21	1,5	0,3	37	31,6	13,8			



Tav. 46 — Vendite giudiziarie di beni immobili, per distretto di Corte di appello, secondo il valore del debito

Anmontare in milioni di lire

DISTRETTI DI CORTE DI APPELLO	NUMERO						AMMONTARE (milioni di lire)		
	Totale	Natura degli immobili			Classi di valore del debito			Debito	Somma ricevuta
		Urbani	Rustici	Misti	Fino a 100.000 lire	100.000-1.000.000	Oltre 1.000.000 di lire		
A — IN ESECUZIONE DELLE LEGGI SULLA RISCOSSIONE DELLE IMPOSTE DIRETTE (Preclite)									
Torino	10	9	—	1	1	3	6	52,2	42,2
Milano	4	2	—	2	1	—	3	12,7	1,1
Brescia	1	1	—	—	—	—	1	26,5	15,0
Trento	—	—	—	—	—	—	—	—	—
Venezia	5	2	2	1	1	—	4	16,5	11,4
Trieste	2	1	1	—	—	—	2	5,5	5,4
Genova	5	2	2	1	2	—	3	22,8	9,3
Bologna	2	—	2	—	—	1	1	10,4	2,2
Firenze	7	3	—	4	1	3	3	67,8	57,7
Perugia	2	2	—	—	1	—	1	31,7	3,5
Ancona	2	—	2	—	—	1	1	73,4	33,5
Roma	2	1	1	—	1	—	1	6,1	3,4
L'Aquila	1	—	1	—	—	—	1	1,3	0,2
Campobasso (sez.)	—	—	—	—	—	—	—	—	—
Napoli	3	3	—	—	—	1	2	9,1	6,4
Bari	1	—	1	—	—	—	—	0,1	0,1
Lecce	1	—	1	—	—	—	1	1,7	1,6
Potenza	—	—	—	—	—	—	—	—	—
Catanzaro	3	—	2	1	1	1	1	1,8	1,3
Reggio di Cal. (sez.)	—	—	—	—	—	—	—	—	—
Palermo	—	—	—	—	—	—	—	—	—
Messina	—	—	—	—	—	—	—	—	—
Caltanissetta	—	—	—	—	—	—	—	—	—
Catania	6	2	2	2	—	1	5	123,7	104,2
Cagliari	9	5	3	1	—	3	6	165,3	75,3
ITALIA	66	33	20	13	10	14	42	628,6	373,8

B — PER ESPROPRIAZIONE FORZATA (Tribunali)

Torino	87	40	31	16	8	11	68	6.652,6	795,2
Milano	91	60	12	19	4	9	73	3.538,5	937,5
Brescia	73	42	16	15	2	14	57	804,3	500,7
Trento	36	8	18	10	1	4	31	337,5	223,8
Venezia	76	34	21	21	1	10	65	2.571,5	636,2
Trieste	46	22	21	3	—	13	33	573,0	247,9
Genova	100	75	18	7	—	15	85	1.750,8	979,9
Bologna	106	54	30	22	2	19	85	1.314,7	1.130,7
Firenze	79	54	15	10	1	8	70	948,1	793,6
Perugia	14	5	7	2	—	3	11	192,7	63,3
Ancona	46	23	19	4	1	5	40	758,4	298,0
Roma	196	134	46	16	25	19	152	3.993,0	2.553,3
L'Aquila	28	9	12	7	1	5	22	253,1	136,7
Campobasso (sez.)	7	5	2	—	—	—	5	108,2	37,2
Napoli	200	131	59	10	50	22	128	3.733,4	1.953,2
Bari	81	51	26	4	12	16	53	545,0	335,1
Lecce	69	39	26	4	4	18	47	1.284,2	664,7
Potenza	21	6	14	1	2	1	19	212,0	121,4
Catanzaro	15	6	9	—	1	1	13	67,6	56,6
Reggio di Cal. (sez.)	—	—	—	—	—	—	—	—	—
Palermo	23	14	7	2	—	4	19	459,6	164,8
Messina	21	5	12	4	—	6	15	1.615,1	736,7
Caltanissetta	15	6	7	2	—	3	12	121,7	69,8
Catania	41	24	13	4	4	7	30	910,1	566,6
Cagliari	25	13	9	3	1	7	17	108,8	85,9
ITALIA	1.496	860	450	186	121	221	1.154	32.843,9	14.298,8

Tav. 47 — Procedimenti di separazione personale dei coniugi

A — MOVIMENTO DEI PROCEDIMENTI

DISTRETTI DI CORTE DI APPELLO	DOMANDE A CARICO		DOMANDE ESAURITE NELL'ANNO											Totale
	Pendenti all'inizio dell'anno	Presentate nell'anno	Totale	CONSENSUALI				Totale	CONTENZIOSE				Totale	
				concordate	abbandonate	omologate	non omologate		concordate	abbandonate	accolte	rigettate		
Torino	1.298	1.968	3.296	19	437	956	10	1.322	7	326	228	24	585	1.907
Milano	1.335	2.080	3.423	48	227	792	14	1.081	72	414	298	47	831	1.912
Brescia	356	457	813	9	63	193	51	316	2	91	64	14	171	487
Trento	89	211	300	8	42	71	12	133	1	24	40	1	66	199
Venezia	530	688	1.418	24	118	331	52	525	19	159	99	10	287	812
Trieste	369	467	836	—	39	225	1	265	15	118	85	6	226	491
Genova	531	1.060	1.591	29	115	487	—	632	11	205	128	24	388	1.030
Bolegna	634	991	1.625	19	142	523	7	691	13	118	132	9	272	963
Firenze	478	1.015	1.493	26	134	370	89	670	18	139	127	11	259	959
Perugia	56	123	179	6	31	69	—	106	—	15	9	1	25	131
Ancona	177	161	338	1	27	66	—	64	10	57	14	2	83	177
Roma	2.367	1.838	4.205	6	427	827	—	1.260	78	309	148	31	566	1.826
L'Aquila	116	177	293	3	45	71	6	125	3	31	22	—	56	181
Campobasso (sez.)	—	55	55	—	—	4	—	4	—	4	4	—	9	13
Napoli	1.178	1.381	2.559	159	338	239	24	760	91	463	102	21	677	1.437
Bari	427	418	845	—	27	76	2	105	17	243	46	8	314	419
Lecce	421	322	743	1	40	74	4	119	3	147	46	9	205	324
Potenza	93	49	142	2	3	11	—	16	4	16	6	1	27	43
Catanzaro	365	209	574	8	7	52	1	68	8	89	14	10	121	189
Reggio di Cal. (sez.)	96	64	160	4	10	21	—	35	2	7	5	12	26	61
Palermo	501	232	733	1	32	48	1	82	4	124	52	4	184	266
Messina	220	184	404	3	12	61	2	78	3	65	34	—	102	180
Caltanissetta	84	77	161	1	9	16	—	26	—	25	13	3	41	67
Catania	705	441	1.146	1	16	137	1	155	3	170	57	11	241	396
Cagliari	216	175	391	5	12	44	1	62	8	42	22	3	75	137
ITALIA	12.642	15.071	27.713	383	2.414	5.664	269	8.730	393	3.395	1.795	264	5.847	14.577

B — SENTENZE PRONUNCIATE - DICHIARAZIONI DI EFFICACIA DI SENTENZE STRANIERE

DISTRETTI DI CORTE DI APPELLO	SENTENZE PRONUNCIATE										DICHIARAZIONI DI EFFICACIA DI SENTENZE STRANIERE	
	DI SEPARAZIONI PERSONALI DEI CONIUGI IN VIA CONTENZIOSA					DI NULLITÀ DEL MATRIMONIO					di divorzio	di nullità del matrimonio
	per adulterio	per volontario abbandono	per eccessi, sevizie, ingiurie gravi	per altri motivi	Totale	per violenza ed errore	per impotenza	per altro matrimonio sussistente	per altri motivi	Totale		
Torino	60	32	110	26	228	—	1	—	1	2	3	1
Milano	61	85	124	28	298	—	4	—	1	7	6	3
Brescia	12	20	31	1	64	—	—	—	—	—	2	1
Trento	4	12	13	11	40	—	—	—	—	—	1	—
Venezia	14	24	55	5	99	2	—	—	—	3	—	—
Trieste	23	12	45	5	85	—	—	—	—	—	2	—
Genova	12	62	29	25	128	2	2	1	3	8	1	—
Bolegna	18	26	43	45	132	—	—	—	6	6	—	—
Firenze	27	44	52	4	127	—	—	—	1	1	—	2
Perugia	—	2	4	3	9	—	—	—	—	2	—	—
Ancona	3	2	6	1	14	—	—	—	—	—	—	—
Roma	22	31	64	31	148	1	—	1	4	6	1	9
L'Aquila	5	11	4	2	22	—	—	—	—	1	—	—
Campobasso (sez.)	—	—	4	—	4	—	—	—	—	—	—	—
Napoli	21	22	54	5	102	—	1	2	3	6	—	2
Bari	8	22	9	7	46	—	—	—	—	1	—	—
Lecce	5	1	29	11	46	—	—	—	—	—	—	1
Potenza	1	1	1	3	6	—	—	—	—	—	—	—
Catanzaro	2	2	6	4	14	1	—	—	1	2	—	—
Reggio di Cal. (sez.)	—	—	—	4	4	—	—	—	—	—	—	—
Palermo	10	16	22	4	52	—	—	—	—	—	—	—
Messina	11	11	9	3	34	—	—	—	—	—	—	—
Caltanissetta	2	9	1	1	13	—	—	—	—	—	—	—
Catania	9	26	13	9	57	—	—	—	—	—	—	1
Cagliari	1	2	9	10	22	—	—	—	—	—	—	—
ITALIA	331	476	739	249	1.795	9	8	5	25	47	16	22

(\*) Cfr. « Avvertenze alle tavole » nn. 5 e 6.

Segue Tav. 47 — Procedimenti di separazione personale dei coniugi

C — ALTRI PROVVEDIMENTI IN MATERIA DI MATRIMONIO

DISTRETTI DI CORTE DI APPELLO	DISPENSE MATRIMONIALI DA IMPEDIMENTI						AUTORIZZAZIONE A CONTRARRE MATRIMONIO (b)			PROVVEDIMENTI EMESSI IN ATTUA- ZIONE DELLA LEGGE 27-5-1929 N. 847 (c)			
	di paterna- lità (a)	di affi- lità (a)	per lutto vedo- vile (a)	di età		per vincolo di ado- zione e di affilia- zione (b)	Totale	in caso di negato con- senso	per procu- ra	Totale	ordinanze		altri prov- vedim- enti
				dell'u- omo (b)	della donna (b)						di an- nulla- mento	di di- spensa	
Torino	—	2	8	1	1	—	12	9	2	11	33	16	—
Milano	3	1	23	—	2	—	29	19	2	29	24	15	—
Brescia	—	2	3	—	—	—	5	1	—	1	5	4	—
Trento	—	—	—	—	—	—	—	—	—	—	4	4	—
Venezia	1	2	2	—	—	—	5	4	1	5	12	8	—
Trieste	—	—	12	—	—	—	12	—	2	2	4	3	—
Genova	—	1	20	—	1	—	22	7	2	9	22	14	—
Bologna	—	—	3	—	—	—	3	—	1	1	24	8	—
Firenze	1	—	2	—	2	—	5	—	1	1	20	7	3
Perugia	—	1	—	—	—	—	1	—	—	—	8	5	—
Ancona	—	3	1	—	—	—	4	—	2	2	—	—	—
Roma	—	7	14	—	2	—	23	12	4	18	94	24	—
L'Aquila	—	—	1	—	2	—	3	—	3	3	2	5	—
Campobasso (sez.)	—	1	—	—	—	—	1	—	—	—	1	2	—
Napoli	2	1	3	1	16	—	23	29	7	36	27	37	1
Bari	—	3	—	—	—	—	4	21	1	22	18	5	—
Lecce	—	3	3	1	11	—	18	17	—	17	12	6	—
Potenza	—	1	1	—	—	—	2	7	—	8	5	3	—
Catanzaro	—	1	1	—	11	—	13	25	28	53	6	13	—
Reggio di Cal. (sez.)	—	—	—	—	—	—	—	—	—	—	2	1	—
Palermo	1	3	4	—	14	—	22	17	2	19	13	1	—
Messina	1	—	—	—	12	—	13	10	—	10	5	3	—
Caltanissetta	—	—	—	—	4	—	4	9	—	9	—	3	—
Catania	—	1	3	1	10	—	15	6	1	7	8	1	2
Cagliari	1	1	—	—	—	—	2	15	—	15	4	3	1
ITALIA	10	34	104	4	89	—	241	213	62	275	357	186	7

(a) Procure della Repubblica. — (b) Procure generali della Repubblica. — (c) Corti di appello.

Tav. 48 — Tutele e curatele (a)

DISTRETTI DI CORTE DI APPELLO	TUTELE APERTE NELL'ANNO					TUTELE CHIUSE NEL- L'ANNO	CURATELE APERTE NELL'ANNO				CURATELE CHIUSE NEL- L'ANNO
	Minori		Interdetti		Totale		Minori			Totale	
	per morte di entram- bi i genitori	per altre cause	giudi- ziari	legali			per eman- cipa- zione	per altre cause	Inabi- litati		
Torino	220	425	436	66	1.147	857	414	32	22	468	428
Milano	261	226	384	38	909	981	520	5	16	541	520
Brescia	179	172	63	28	447	342	388	15	5	408	438
Trento	71	62	44	20	197	254	74	2	6	82	120
Venezia	260	261	316	146	983	1.112	616	6	9	631	722
Trieste	106	87	194	18	405	425	186	4	5	195	220
Genova	94	38	33	27	242	223	160	6	3	174	216
Bologna	154	200	173	40	567	445	850	11	26	897	964
Firenze	136	115	185	75	511	545	632	23	13	668	488
Perugia	35	39	41	20	135	108	114	9	17	140	121
Ancona	62	35	37	21	155	141	279	26	5	313	292
Roma	263	489	394	35	1.181	1.459	194	3	29	226	271
L'Aquila	42	54	12	20	128	112	98	2	6	106	57
Campobasso (sez.)	14	17	15	5	51	37	92	—	3	23	34
Napoli	355	156	123	87	721	798	115	3	4	122	119
Bari	104	183	47	27	361	284	45	8	6	57	62
Lecce	108	42	145	47	342	237	44	17	4	67	69
Potenza	24	36	12	14	87	67	3	2	1	39	13
Catanzaro	96	37	32	39	204	178	32	6	1	39	39
Reggio di Cal. (sez.)	50	19	15	7	91	—	2	—	—	—	—
Palermo	103	117	218	75	513	372	49	4	5	58	28
Messina	27	67	15	12	121	146	30	6	2	38	34
Caltanissetta	32	13	32	15	92	67	12	5	—	17	9
Catania	84	86	54	50	274	202	29	1	5	35	33
Cagliari	71	70	17	19	177	199	45	5	2	52	16
ITALIA	2.951	3.146	3.043	951	10.091	9.581	4.953	204	200	5.357	5.318

(a) All'inizio del 1968 erano pendenti 73.953 tutele e 14.660 curatele.

Tav. 49 — Altri provvedimenti in materia di stato delle persone

DISTRETTI DI CORTE DI APPELLO	PARERI FAVOREVOLI EMESSI SU DOMANDE DI LEGITTIMAZIONE			AFFILIAZIONI		ADOZIO- NI ORDINA- RIE	AFFIDA- MENTI PREADOZ- IATIVI	ADOZIO- NI SPECIALI (c)	DICHIARAZIONI GIUDIZIALI	
	di maggio- renni	di mino- renni	Totale	concesse (a)	omolo- gate (b)				di maternità naturale	di paternità naturale
Torino	1	—	1	133	149	282	319	134	1	2
Milano	—	1	1	160	194	354	184	390	1	1
Brescia	1	—	1	40	43	129	28	30	—	1
Trento	—	—	—	21	10	22	—	22	—	1
Venezia	—	3	3	59	25	78	1	145	—	—
Trieste	—	—	—	62	55	20	1	21	—	2
Genova	—	—	—	90	114	55	70	61	3	1
Bologna	—	—	—	77	58	64	186	241	—	8
Firenze	—	2	2	52	47	55	40	236	1	2
Perugia	—	—	—	16	10	31	29	39	—	—
Ancona	—	—	—	19	19	26	24	57	—	—
Roma	—	—	—	273	246	131	143	160	2	4
L'Aquila	—	—	—	24	28	28	12	42	—	1
Campobasso (sez.)	—	—	—	5	—	—	—	—	—	—
Napoli	1	—	1	216	291	490	193	542	—	6
Bari	—	—	—	101	61	146	101	138	—	1
Lecce	—	—	—	52	51	257	40	21	—	2
Potenza	—	—	—	7	11	11	9	34	—	—
Catanzaro	—	1	1	89	123	56	5	18	—	—
Reggio di Cal. (sez.)	—	—	—	9	11	20	9	30	—	—
Palermo	—	—	—	50	52	83	14	269	—	—
Messina	—	—	—	38	37	49	27	21	—	—
Caltanissetta	—	—	—	19	33	47	4	1	—	—
Catania	—	1	1	94	78	72	8	68	1	1
Cagliari	—	—	—	29	21	13	34	100	1	2
ITALIA	3	8	11	1.729	1.766	2.243	1.380	2.910	10	32

DISTRETTI DI CORTE DI APPELLO	PROVVEDIMENTI PER TARBIVE DICHIARAZIONI		PROVVEDI- MENTI PER RETTIFICA- ZIONI DI STATO CIVILE	DICHIARAZIONI (c)				EMANCI- PAZIONI	PROVVEDI- MENTI CONCERNEN- TI LA PATRIA POTESTÀ
	di nascita	di morte		di assenza	di morte presunta	di interdi- zione (d)	di inabilita- zione		
Torino	366	8	505	1	143	79	16	414	694
Milano	252	40	491	—	103	50	7	520	377
Brescia	86	9	289	—	50	37	1	288	74
Trento	29	2	108	2	39	65	6	74	40
Venezia	161	11	456	21	119	69	12	616	104
Trieste	75	12	223	1	85	41	4	186	21
Genova	126	21	364	3	47	8	4	160	153
Bologna	224	26	524	1	54	132	51	850	125
Firenze	136	6	484	—	32	76	5	632	116
Perugia	27	2	123	—	5	31	—	114	15
Ancona	85	4	109	1	20	17	2	279	2
Roma	2.364	107	1.426	2	35	59	17	194	126
L'Aquila	123	40	216	3	33	3	2	98	4
Campobasso (sez.)	—	—	—	—	—	—	—	—	—
Napoli	1.225	41	2.424	5	51	131	6	115	37
Bari	130	8	393	8	32	44	5	45	72
Lecce	217	11	197	—	32	47	5	44	82
Potenza	42	5	138	—	8	28	4	3	12
Catanzaro	215	9	325	—	16	25	3	32	30
Reggio di Cal. (sez.)	80	2	102	—	5	1	1	2	3
Palermo	366	27	666	8	31	24	—	49	69
Messina	135	1	173	3	15	21	—	30	5
Caltanissetta	50	—	86	—	9	6	—	12	3
Catania	331	10	454	3	27	37	4	29	39
Cagliari	28	5	217	—	10	—	—	45	53
ITALIA	6.877	409	10.700	62	980	1.035	136	4.953	2.256

(a) Preture. — (b) Tribunali per minorenni. — (c) Cfr. nota pag. 4. — (d) Compresa 5 dichiarazioni di interdizione pronunciate dai Tribunali per minorenni.

CAP. 4 — PROTESTI E PROCEDURE CONCURSUALI (\*)

Tav. 50 — Protesti secondo la specie dei titoli di credito, per distretto di Corte di appello

Ammontare in milioni di lire

DISTRETTI DI CORTE DI APPELLO	PAGHERO' CAMBIARI E TRATTE ACCETTATE		TRATTE NON ACCETTATE		ASSEGNI BANCARI		TOTALE	
	N	Ammontare	N	Ammontare	N	Ammontare	N	Ammontare
	Torino	410.270	25.834	339.030	32.210	10.513	4.451	759.813
Milano	595.905	70.370	713.425	81.394	24.985	12.182	1.734.316	163.936
Brescia	232.582	15.072	254.759	26.192	5.400	3.078	492.751	44.342
Trento	61.301	3.999	78.528	6.537	807	495	158.656	11.021
Venezia	305.630	21.535	471.754	47.614	5.886	3.252	783.270	72.921
Trieste	81.076	4.419	125.953	11.575	930	498	208.979	16.492
Genova	350.782	18.183	391.312	20.845	5.654	2.798	647.748	41.626
Bologna	301.301	24.516	476.039	44.995	7.458	4.402	734.848	73.013
Firenze	605.530	38.858	754.740	61.954	11.037	5.157	1.371.652	102.969
Perugia	111.705	6.719	117.256	8.072	2.576	1.163	231.055	15.954
Ancona	154.822	10.779	240.298	18.801	1.264	616	396.384	30.196
Roma	1.378.093	80.367	1.662.218	66.946	24.717	11.444	2.065.328	158.717
L'Aquila	198.073	10.131	164.545	12.324	703	399	363.321	22.784
Campobasso	41.742	2.336	23.538	1.783	382	168	65.682	4.287
Napoli	1.561.821	67.327	1.939.138	38.134	21.968	11.049	2.152.927	176.510
Bari	527.594	25.261	239.316	18.622	1.873	1.210	768.765	45.073
Lecce	473.742	26.532	164.387	12.412	4.412	2.006	642.541	40.950
Potenza	100.203	5.832	36.680	2.679	441	227	137.324	8.738
Catanzaro	319.863	15.426	116.717	8.405	1.297	649	437.787	24.480
Reggio di Cal. (sez.)	63.469	3.668	35.651	2.773	1.178	506	100.328	6.947
Palermo	440.337	21.193	170.826	14.252	3.407	1.468	614.620	36.913
Messina	135.001	5.125	53.710	3.652	900	263	189.620	9.040
Caltanissetta	112.627	4.873	30.599	2.056	230	82	149.456	7.021
Catania	487.680	19.891	179.261	13.909	2.072	932	669.013	34.732
Cagliari	395.696	16.400	187.792	13.841	1.313	516	584.806	30.757
ITALIA	9.846.913	541.666	6.496.572	573.897	141.383	69.421	16.484.868	1.181.984

Tav. 52 — Protesti levati nei capoluoghi di provincia e negli altri comuni secondo la specie dei titoli di credito, per provincia

Ammontare in milioni di lire

PROVINCE REGIONI	CAPOLUOGHI DI PROVINCIA						ALTRI COMUNI					
	Cambioli ordinarie (a)		Tratte non accettate		Assegni bancari		Cambioli ordinarie (a)		Tratte non accettate		Assegni bancari	
	N	Ammontare	N	Ammontare	N	Ammontare	N	Ammontare	N	Ammontare	N	Ammontare
Torino	160.475	9.449	103.338	10.534	4.204	1.930	88.365	5.771	56.385	6.091	2.029	790
Vercelli	5.705	220	4.745	351	146	64	21.058	1.510	21.509	1.795	675	240
Novara	13.841	756	11.723	1.028	161	62	33.974	1.927	38.597	3.234	662	267
Cuneo	2.638	220	2.597	283	83	47	13.442	1.315	23.439	2.329	683	248
Asti	11.115	494	9.216	815	197	89	5.630	679	7.017	689	230	156
Alessandria	18.941	1.152	11.256	970	340	242	28.107	1.797	38.368	3.176	595	270
PIEMONTE	212.745	12.291	143.185	14.001	5.731	2.434	190.576	12.999	185.315	17.314	4.764	1.971
VALLE D'AOSTA	3.483	197	5.476	416	52	54	3.483	409	5.054	479	55	77
Varese	13.060	674	11.430	1.021	185	51	57.138	4.058	65.573	5.840	1.038	605
Como	13.810	708	13.697	1.401	280	148	64.205	4.392	61.273	6.612	542	449
Sondrio	1.588	54	2.595	258	91	53	4.419	255	7.794	871	96	52
Milano	443.239	38.227	286.141	37.147	14.944	7.410	343.915	18.982	236.420	23.873	6.170	2.802
Bergamo	22.577	1.267	17.124	1.853	662	241	50.027	3.894	66.042	7.261	1.840	801
Brescia	48.052	2.733	39.648	3.635	784	298	60.747	3.855	74.230	7.246	1.139	1.178
Pavia	15.935	735	11.039	853	228	94	37.979	2.287	37.494	3.518	846	355
Cremona	8.955	378	10.164	1.222	114	56	13.640	1.249	17.895	1.857	492	334
Mantova	12.256	641	11.653	919	169	48	16.332	1.050	18.034	1.595	278	131
LOMBARDIA	579.472	45.417	403.511	48.314	17.457	8.399	649.002	40.022	564.695	59.273	12.741	6.707
Bolzano-Bozen	17.633	931	15.159	1.190	190	136	16.113	1.436	17.622	1.616	238	114
Trento	8.980	398	12.012	1.085	30	18	18.569	1.234	31.724	2.635	363	234
TRENTINO-ALTO ADIGE	26.613	1.329	27.171	2.275	220	154	34.682	2.670	49.346	4.251	601	348
Verona	35.274	2.009	32.469	3.489	512	248	21.300	1.685	38.655	3.902	574	306
Vicenza	14.340	962	17.947	1.630	151	152	23.948	2.241	59.745	6.601	701	524
Belluno	1.363	115	5.575	600	20	12	5.051	541	12.353	1.123	162	96
Treviso	10.552	857	15.005	1.493	178	97	15.010	1.592	52.186	5.965	410	257
Venezia	63.826	3.173	58.770	5.802	882	401	32.439	2.588	49.207	4.423	517	305
Padova	35.948	2.256	46.306	4.404	788	453	27.758	2.454	61.136	6.283	802	763
Rovigo	4.952	356	6.452	477	51	25	10.969	746	15.949	1.161	187	169
VENETO	169.155	9.708	182.524	17.095	2.582	1.388	136.475	11.847	289.231	29.719	3.353	2.420
Perdenone	2.374	187	6.340	772	64	38	2.933	268	10.765	1.151	79	27
Udine	11.858	612	15.911	1.459	183	56	6.729	1.268	46.729	4.521	251	171
GORIZIA	5.080	161	6.961	592	66	31	7.651	357	12.521	890	47	14
Trieste	33.029	1.487	26.379	2.138	249	150	1.571	81	1.348	142	—	—
FRIGILI-VENEZIA GIULIA	52.341	2.447	55.591	4.871	562	275	28.740	1.974	71.363	6.704	377	212
Imperia	4.694	273	5.691	434	133	47	30.598	2.098	32.404	1.942	710	390
Savona	11.904	813	13.209	1.109	295	154	22.839	1.727	35.815	2.597	704	281
Genova	162.189	6.561	87.864	6.719	2.159	945	25.808	1.309	25.808	1.675	415	173
La Spezia	28.747	1.653	19.201	1.856	573	404	12.444	773	17.346	1.286	271	154
LIGURIA	207.534	9.305	125.965	10.118	3.161	1.570	87.474	5.907	111.374	7.410	2.100	998
Piacenza	15.292	823	14.461	1.319	109	49	6.416	646	12.481	1.018	110	55
Parma	17.950	1.394	23.507	2.338	319	114	6.884	837	12.821	1.290	197	105
Reggio nell'Emilia	9.055	601	13.942	1.236	348	275	9.016	1.121	20.103	2.224	327	184
Modena	18.174	1.440	25.120	2.639	307	155	15.957	1.730	33.039	3.329	562	314
Bologna	67.885	4.369	91.329	8.263	1.497	738	23.987	1.926	36.754	4.118	557	408
Ferrara	17.427	906	20.830	1.497	170	68	12.517	915	20.075	1.590	280	234
Ravenna	12.974	811	20.136	1.418	298	136	12.627	1.398	20.988	1.795	924	526
Forlì	13.028	1.174	35.102	2.941	265	142	42.098	4.424	75.959	7.030	1.311	907
EMILIA-ROMAGNA	171.785	11.518	244.427	21.651	3.313	1.677	129.512	12.997	231.660	22.444	4.178	2.733
Massa-Carrara	24.791	1.215	23.892	1.482	55	51	30.980	1.756	30.081	1.655	273	148
Lucca	16.634	719	17.362	1.208	246	93	75.172	4.748	78.607	6.312	1.227	587
Pistoia	16.743	1.077	16.050	1.697	542	275	20.544	1.713	38.818	4.089	857	355
Firenze	105.159	5.595	119.842	10.441	2.170	1.062	98.736	9.139	120.050	11.217	2.355	1.140
Livorno	91.706	2.835	59.686	4.195	823	245	28.541	1.148	35.061	2.704	393	219
Pisa	34.374	1.022	28.236	1.696	407	230	29.438	2.069	75.943	6.012	685	338
Arezzo	8.875	626	17.834	1.299	201	69	14.235	1.333	37.817	2.755	476	200
Siena	9.070	573	12.248	1.074	41	9	16.453	1.214	44.080	3.340	431	250
Grosseto	16.378	748	14.352	917	68	25	23.471	1.299	38.734	2.197	180	64
TOSCANA	323.730	14.410	309.502	24.109	4.583	2.059	337.570	24.419	499.211	40.962	6.887	3.301
Perugia	19.425	1.369	13.853	1.209	1.135	439	43.303	3.371	57.209	4.191	910	527
Terni	33.123	1.191	28.888	1.635	241	83	15.670	781	16.784	1.015	280	126
UMBRIA	52.548	2.560	42.741	2.84								



Segue Tav. 52 — Protesti levati nei capoluoghi di provincia e negli altri comuni secondo la specie dei titoli di credito, per provincia

Ammontare in milioni di lire

PROVINCIE REGIONI	CAPOLUOGHI DI PROVINCIA						ALTRI COMUNI					
	Cambiali ordinarie (a)		Tratte non accettate		Assegni bancari		Cambiali ordinarie (a)		Tratte non accettate		Assegni bancari	
	N	Ammon-tare	N	Ammon-tare	N	Ammon-tare	N	Ammon-tare	N	Ammon-tare	N	Ammon-tare
Pesaro e Urbino	10.754	735	22.612	1.647	132	46	12.383	915	29.262	2.274	114	46
Ancona	24.605	967	24.356	1.759	55	29	23.937	2.282	35.997	2.800	224	132
Macerata	7.634	463	9.530	681	95	31	30.475	2.317	47.320	3.952	173	84
Ascoli Piceno	9.980	566	16.741	1.065	147	80	35.042	2.530	53.454	4.622	328	167
MARCHE	52.973	2.731	73.239	5.152	429	186	101.837	8.044	167.033	13.648	839	429
Viterbo	13.338	629	13.856	1.059	182	81	29.347	1.485	35.347	2.335	352	98
Rieti	11.145	416	9.819	694	102	28	9.976	607	6.992	464	173	45
Roma	930.911	57.777	400.907	46.072	20.306	9.505	206.153	9.525	87.680	7.041	1.990	919
Latina	29.366	1.537	26.819	2.019	132	83	70.224	4.152	39.396	3.477	744	334
Frosinone	17.118	763	19.198	973	174	66	59.357	3.256	31.447	2.834	561	283
LAZIO	1.001.878	61.142	461.599	50.617	20.896	9.763	375.057	19.035	200.863	16.151	3.820	1.679
L'Aquila	10.972	462	11.373	883	24	13	39.059	1.909	29.782	2.091	192	93
Teramo	10.702	523	10.568	808	35	15	25.801	1.623	34.247	2.862	85	54
Pescara	47.798	1.982	33.619	2.606	185	81	15.249	805	6.918	437	62	32
Chieti	19.273	910	14.051	916	36	13	29.246	1.916	24.613	1.722	88	30
ABRUZZI	88.745	3.877	69.011	5.213	280	122	109.355	6.253	95.560	7.112	427	209
MOLISE	14.138	737	9.822	845	194	89	27.638	1.605	13.716	938	190	80
Caserta	21.717	1.139	11.690	996	99	64	153.437	7.906	37.107	2.607	1.265	678
Benevento	22.375	606	6.350	378	143	61	9.830	888	2.888	206	49	42
Napoli	585.701	21.089	220.290	14.752	9.029	4.069	447.634	18.405	176.676	10.732	6.881	3.957
Avellino	20.708	1.000	7.736	527	185	84	30.124	1.940	8.391	672	158	156
Salerno	87.417	4.700	38.168	2.923	2.402	1.138	200.081	10.622	65.672	4.730	1.706	827
CAMPANIA	737.918	28.534	284.234	19.576	11.858	5.356	841.106	39.761	290.534	18.947	10.059	5.660
Foggia	73.256	2.638	22.592	1.534	109	81	119.016	6.306	40.213	2.690	456	351
Bari	133.392	5.313	60.024	4.461	687	442	201.930	11.004	116.487	9.937	676	365
Taranto	142.040	6.956	45.882	3.522	1.773	708	58.152	3.390	24.906	1.626	423	194
Brindisi	40.848	1.708	13.282	829	329	143	71.928	4.903	22.242	1.496	551	268
Lecce	50.031	2.869	18.544	1.665	553	229	110.742	6.706	40.131	3.274	779	472
PUGLIA	439.567	19.484	160.324	12.011	3.451	1.603	561.768	32.309	243.379	19.023	2.885	1.640
Potenza	18.114	968	8.852	786	160	76	34.859	2.368	10.062	717	168	102
Matera	9.346	358	4.546	303	18	6	21.992	1.305	7.868	504	80	33
BASILICATA	27.460	1.326	13.398	1.089	178	82	56.851	3.673	17.930	1.221	248	135
Cosenza	41.742	1.853	15.617	1.322	201	112	85.419	4.060	29.420	1.979	115	86
Catanzaro	25.999	729	5.725	312	199	109	107.505	5.586	43.465	3.213	406	166
Reggio di Calabria	50.013	3.058	28.828	2.304	978	429	72.654	3.809	29.343	2.048	496	265
CALABRIA	117.754	5.640	50.170	3.938	1.378	650	265.578	13.455	102.228	7.240	1.017	517
Trapani	36.690	1.700	15.544	1.238	266	126	69.263	3.989	25.681	1.994	295	124
Palermo	156.778	6.624	77.795	7.289	2.110	910	72.679	3.660	18.932	1.413	354	159
Messina	74.651	2.478	28.235	2.126	630	183	60.841	2.667	25.522	1.531	270	80
Agrigento	21.781	968	9.583	677	111	60	83.199	4.251	23.291	1.641	277	90
Caltanissetta	28.705	950	10.042	656	123	43	49.898	2.543	9.663	677	77	32
Enna	10.048	372	4.834	348	9	4	28.774	1.202	6.723	413	29	5
Catania	178.831	7.097	79.215	7.169	1.246	552	114.868	5.628	38.913	3.045	495	243
Ragusa	15.404	771	9.493	498	9	3	50.171	2.468	17.623	1.040	138	47
Siracusa	56.825	1.474	14.585	985	108	42	63.292	2.240	18.741	1.139	76	44
SICILIA	579.713	22.434	249.316	20.986	4.612	1.923	595.985	28.648	185.089	12.893	2.011	824
Sassari	54.325	1.897	33.999	2.766	238	68	72.103	3.271	44.048	2.769	156	50
Nuoro	11.398	471	6.855	484	65	9	30.827	1.806	14.051	801	82	14
Cagliari	117.262	4.587	49.956	4.232	572	310	109.784	4.368	38.893	2.789	215	71
SARDEGNA	182.985	6.955	90.810	7.482	875	387	212.714	9.445	96.982	6.359	453	135
ITALIA	5042537	262.042	3002016	273.603	83.188	38.693	4804376	279.624	3494556	297.294	58.195	30.728

(a) Cfr. nota (a) a pagina precedente.

Tav. 53 — Protesti secondo il taglio e la specie dei titoli di credito, per regione

A — PAGHERO' CAMBIARI E TRATTE ACCETTATE  
Ammontare in milioni di lire

REGIONI	TAGLI DEI TITOLI - Lire									
	Fino a 5.000		5.000-10.000		10.000-20.000		20.000-50.000		50.000-100.000	
	N	Ammon-tare	N	Ammon-tare	N	Ammon-tare	N	Ammon-tare	N	Ammon-tare
Piemonte	32.632	158	97.029	893	31.461	1.387	49.836	1.348	20.740	777
Valle d'Aosta	285	1	1.388	13	1.248	22	647	23	335	12
Lombardia	68.517	338	308.304	2.847	237.478	4.057	144.939	3.944	65.409	2.480
Trentino-Alto Adige	4.445	21	14.871	137	10.379	178	6.880	182	3.729	138
Veneto	21.780	105	77.110	680	50.196	387	32.678	892	15.985	600
Friuli-Venezia Giulia	7.934	38	23.458	213	15.000	253	8.005	218	3.833	144
Liguria	25.471	123	96.357	869	57.872	973	30.717	829	12.276	462
Emilia-Romagna	19.274	93	63.258	578	50.081	854	36.071	972	15.792	593
Toscana	66.599	319	184.506	1.658	126.194	2.105	70.046	1.886	32.057	1.196
Umbria	9.451	45	25.913	225	23.838	402	12.844	343	6.397	240
Marche	9.825	47	32.888	297	27.315	457	15.328	490	9.040	338
Lazio	110.676	543	381.319	3.447	296.047	4.964	153.850	4.153	65.544	2.464
Abruzzi	13.245	64	52.494	474	42.837	709	23.310	622	11.179	413
Molise	2.666	12	9.711	89	8.466	143	5.189	137	2.691	100
Campania	262.560	1.214	500.847	4.355	245.941	4.302	157.694	4.255	71.246	2.650
Puglia	113.713	503	251.770	2.162	200.315	3.298	119.081	3.168	57.863	2.118
Basilicata	3.962	19	18.568	171	17.938	304	10.472	281	5.439	204
Calabria	37.452	181	109.366	1.082	76.666	1.343	41.552	1.123	21.283	822
Sicilia	122.007	570	346.845	3.020	249.417	4.017	126.613	3.358	57.263	2.102
Sardegna	46.541	225	139.175	1.241	81.089	1.334	35.158	938	15.466	572
ITALIA	979.035	4.619	2.735.377	24.460	1.899.778	31.989	1.084.110	29.162	493.370	18.425

REGIONI	TAGLI DEI TITOLI - Lire									
	40.000-50.000		50.000-100.000		100.000-500.000		OLTRE 500.000		TOTALE	
	N	Ammon-tare	N	Ammon-tare	N	Ammon-tare	N	Ammon-tare	N	Ammon-tare
Piemonte	34.261	1.687	43.079	3.605	39.749	9.833	4.534	5.602	403.321	25.290
Valle d'Aosta	756	37	967	81	1.001	257	139	160	6.966	606
Lombardia	106.478	5.346	144.467	12.160	134.324	33.365	16.558	20.902	1.228.474	85.439
Trentino-Alto Adige	5.547	271	7.787	650	6.827	1.642	830	780	61.295	3.999
Veneto	27.859	1.371	39.459	3.343	36.047	8.998	4.515	4.679	305.630	21.555
Friuli-Venezia Giulia	5.632	276	8.387	700	7.949	1.876	683	703	81.081	4.421
Liguria	20.729	1.017	25.290	2.103	23.590	5.802	2.706	3.035	295.008	15.212
Emilia-Romagna	29.040	1.431	40.645	3.445	41.535	10.519	5.601	6.030	301.297	24.515
Toscana	45.891	2.245	64.910	5.299	63.302	15.637	7.795	8.484	661.300	38.829
Umbria	8.010	391	12.523	1.012	1					

## Segue Tav. 53 — Protesti secondo il taglio e la specie dei titoli di credito, per regione

B — TRATTE NON ACCETTATE  
Ammontare in milioni di lire

REGIONI	TAGLI DEI TITOLI - Lire									
	Fino a 5.000		5.000-10.000		10.000-20.000		20.000-30.000		30.000-40.000	
	N	Ammon-tare	N	Ammon-tare	N	Ammon-tare	N	Ammon-tare	N	Ammon-tare
Piemonte	5.371	23	17.314	148	45.298	718	46.806	1.195	34.432	1.218
Valle d'Aosta	157	1	494	4	1.344	21	1.563	39	1.222	43
Lombardia	18.534	81	56.795	486	117.278	1.866	121.419	3.107	91.392	3.244
Trentino-Alto Adige	1.255	6	4.460	38	10.063	162	10.609	271	8.660	304
Veneto	6.947	30	24.962	213	54.376	858	59.783	1.540	48.318	1.714
Friuli-Venezia Giulia	2.052	8	6.622	53	16.731	261	16.834	426	13.620	480
Liguria	4.884	20	16.231	137	42.771	665	39.285	990	26.395	922
Emilia-Romagna	9.542	41	29.944	259	66.629	1.053	66.470	1.704	49.032	1.749
Toscana	18.723	84	60.763	516	131.364	2.054	120.031	3.058	85.579	3.027
Umbria	2.457	11	8.783	75	20.827	325	19.203	491	12.965	457
Marche	4.920	21	16.667	142	39.930	631	37.332	963	25.891	917
Lazio	9.201	39	30.967	260	86.057	1.360	93.921	2.402	76.498	2.710
Abruzzi	2.550	11	10.082	24	27.361	424	26.259	671	19.136	673
Molise	363	1	1.204	10	3.723	59	3.669	93	2.529	89
Campania	46.344	210	60.403	518	78.861	1.354	78.355	2.059	69.849	2.534
Puglia	8.669	36	26.815	218	65.727	1.048	66.989	1.708	48.907	1.740
Basilicata	519	2	1.785	15	5.171	83	5.328	139	3.757	134
Calabria	2.392	10	8.872	87	26.208	419	24.976	642	18.698	669
Sicilia	8.243	37	24.358	200	71.415	1.111	68.254	1.721	50.133	1.764
Sardegna	3.403	15	11.573	98	32.912	515	30.748	777	21.667	762
ITALIA	156.531	687	419.094	3.563	944.046	14.987	936.834	23.996	708.677	25.150

REGIONI	TAGLI DEI TITOLI - Lire								TOTALE	
	40.000-50.000		50.000-100.000		100.000-500.000		Oltre 500.000		N	Ammon-tare
	N	Ammon-tare	N	Ammon-tare	N	Ammon-tare	N	Ammon-tare		
Piemonte	31.778	1.478	72.872	5.365	67.938	14.258	6.691	6.912	328.500	31.315
Valle d'Aosta	1.144	53	2.325	174	2.116	415	165	145	10.530	895
Lombardia	90.863	4.240	212.917	16.086	231.753	59.574	27.255	27.903	968.206	107.587
Trentino-Alto Adige	7.568	347	17.450	1.273	15.168	2.966	1.284	1.159	76.517	6.526
Veneto	47.041	2.181	112.756	8.463	107.349	22.470	10.223	10.145	471.755	47.614
Friuli-Venezia Giulia	11.953	548	30.241	2.216	26.629	5.448	2.272	2.133	126.954	11.575
Liguria	22.223	1.014	45.792	3.317	36.705	7.392	3.053	3.071	237.339	17.528
Emilia-Romagna	46.164	2.149	101.199	7.566	97.614	20.527	9.493	9.047	476.087	44.095
Toscana	77.487	3.584	157.011	11.533	145.509	30.087	12.246	11.128	808.713	65.071
Umbria	10.880	503	23.465	1.737	17.053	3.399	1.101	1.052	116.734	8.050
Marche	22.217	1.026	48.398	3.600	41.719	8.592	3.198	2.908	240.272	18.800
Lazio	63.629	2.924	146.234	10.751	139.693	29.363	16.262	17.159	662.462	66.968
Abruzzi	15.272	700	34.260	2.467	27.740	5.516	1.914	1.779	164.571	12.325
Molise	2.094	95	5.144	349	4.531	843	281	244	23.538	1.783
Campania	74.439	3.553	81.832	6.594	78.391	16.076	6.294	5.625	574.768	38.523
Puglia	44.959	2.081	76.098	5.591	61.040	13.825	5.499	4.787	403.703	31.034
Basilicata	2.979	137	6.640	474	4.726	949	423	377	31.328	2.310
Calabria	14.639	661	31.502	2.268	23.075	4.615	2.036	1.807	152.398	11.178
Sicilia	39.417	1.797	92.734	6.683	73.755	14.958	6.091	5.608	494.406	33.879
Sardegna	16.979	778	38.375	2.780	29.736	5.998	2.399	2.118	187.792	13.841
ITALIA	643.725	29.349	1.337.245	99.287	1.232.240	258.271	118.180	115.107	6.496.372	570.897

## Segue Tav. 53 — Protesti secondo il taglio e la specie dei titoli di credito, per regione

C — ASSEGNI BANCARI  
Ammontare in milioni di lire

REGIONI	TAGLI DEI TITOLI - Lire									
	Fino a 5.000		5.000-10.000		10.000-20.000		20.000-50.000		30.000-40.000	
	N	Ammon-tare	N	Ammon-tare	N	Ammon-tare	N	Ammon-tare	N	Ammon-tare
Piemonte	40	..	124	1	280	5	362	10	910	11
Valle d'Aosta	1	..	3	..	5	..	6	..	7	..
Lombardia	63	..	196	2	598	10	806	22	746	27
Trentino-Alto Adige	2	..	10	..	29	1	31	1	14	1
Veneto	5	..	22	..	74	1	87	2	81	3
Friuli-Venezia Giulia	..	..	12	..	26	..	30	1	21	1
Liguria	11	..	47	..	111	2	175	5	112	4
Emilia-Romagna	19	..	74	1	184	3	181	5	174	6
Toscana	18	..	60	1	225	4	334	9	270	10
Umbria	6	..	32	..	54	1	79	2	56	2
Marche	..	..	10	..	32	1	42	1	25	1
Lazio	16	..	130	1	391	8	582	16	549	22
Abruzzi	..	..	5	..	7	..	7	..	8	..
Molise	..	..	5	..	12	..	10	..	7	..
Campania	10	..	41	..	185	3	355	10	330	12
Puglia	7	..	23	..	83	1	109	3	111	4
Basilicata	..	..	3	..	11	..	6	..	14	1
Calabria	..	..	8	..	15	..	42	1	63	2
Sicilia	5	..	30	..	127	2	157	4	146	5
Sardegna	7	..	24	..	41	1	61	2	49	2
ITALIA	210	..	859	6	2.490	43	3.462	94	3.093	114

REGIONI	TAGLI DEI TITOLI - Lire								TOTALE	
	40.000-50.000		50.000-100.000		100.000-500.000		Oltre 500.000		N	Ammon-tare
	N	Ammon-tare	N	Ammon-tare	N	Ammon-tare	N	Ammon-tare		
Piemonte	467	29	1.645	134	5.013	1.353	2.254	2.868	10.495	4.405
Valle d'Aosta	10	1	13	1	28	6	34	123	107	131
Lombardia	1.151	56	4.092	329	14.937	4.067	7.649	10.593	30.198	15.106
Trentino-Alto Adige	20	1	61	5	362	104	292	389	821	502
Veneto	163	8	567	48	2.927	836	2.009	2.910	5.935	3.808
Friuli-Venezia Giulia	33	2	106	9	446	130	265	344	939	487
Liguria	188	9	685	56	2.665	726	1.267	1.766	5.261	2.568
Emilia-Romagna	300	15	851	70	3.548	991	2.160	3.319	7.491	4.410
Toscana	414	20	1.535	126	6.022	1.637	2.592	3.553	11.470	5.360
Umbria	116	6	346	28	1.276	341	601	795	2.566	1.175
Marche	39	2	151	12	597	176	372	422	1.268	615
Lazio	929	42	3.367	275	13.301	3.536	5.451	7.542	24.716	11.442
Abruzzi	20	1	79	7	396	116	185	207	707	331
Molise	10	..	46	5	189	55	105	109	384	169
Campania	695	34	2.792	238	11.935	3.296	5.574	7.423	21.917	11.016
Puglia	220	11	780	65	3.359	915	1.644	2.244	6.336	3.243
Basilicata	9	..	61	5	203	56	119	155	426	217
Calabria	77	4	295	25	1.300	353	595	782	2.395	1.167
Sicilia	252	12	1.021	85	3.516	909	1.369	1.730	6.623	2.747
Sardegna	99	5	257	21	566	147	224	344	1.328	522
ITALIA	5.212	252	18.710	1.544	72.586	19.750	34.761	47.618	141.383	69.421

Segue Tav. 53 — Protesti secondo il taglio e la specie dei titoli di credito, per regione

D — TOTALE  
Ammontare in milioni di lire

REGIONI	TAGLI DEI TITOLI - Lire									
	Fino a 5.000		5.000-10.000		10.000-20.000		20.000-30.000		30.000-40.000	
	N	Ammon-tare	N	Ammon-tare	N	Ammon-tare	N	Ammon-tare	N	Ammon-tare
Piemonte .....	38.043	131	114.467	1.042	127.039	2.110	97.004	2.553	55.492	2.006
Valle d'Aosta .....	443	2	1.885	17	2.597	43	2.416	62	1.564	55
Lombardia .....	87.114	419	365.295	3.335	355.354	5.933	267.164	7.073	157.547	5.751
Trentino-Alto Adige .....	5.702	27	19.341	175	20.471	341	17.520	454	12.403	443
Veneto .....	28.732	125	102.094	893	104.646	1.746	92.548	2.434	64.385	2.317
Friuli-Venezia Giulia .....	9.586	46	30.292	268	31.757	514	24.669	645	17.474	625
Liguria .....	30.366	143	112.635	1.065	100.754	1.640	70.177	1.324	33.733	1.388
Emilia-Romagna .....	28.835	134	92.276	938	116.894	1.910	102.722	2.681	64.998	2.348
Toscana .....	85.340	403	245.329	2.175	257.783	4.163	190.411	4.953	117.906	4.233
Umbria .....	11.914	56	34.728	310	44.719	728	32.126	336	19.413	699
Marche .....	14.745	68	49.565	439	47.277	1.089	55.792	1.454	34.956	1.256
Lazio .....	119.893	582	412.416	3.708	382.435	6.332	248.353	6.571	142.391	5.196
Abruzzi .....	15.795	75	62.581	558	70.205	1.133	49.576	1.293	30.320	1.086
Molise .....	3.029	13	10.920	99	12.201	202	8.868	230	5.227	189
Campania .....	308.914	1.424	561.291	4.873	324.987	5.659	236.404	6.324	141.425	5.196
Puglia .....	122.389	539	278.608	2.380	266.125	4.347	185.179	4.879	106.881	3.862
Basilicata .....	4.481	21	20.356	186	20.120	387	15.806	420	9.210	339
Calabria .....	39.844	191	118.246	1.169	102.889	1.762	65.570	1.756	40.044	1.493
Sicilia .....	130.260	607	371.233	3.220	320.959	5.130	195.024	5.083	107.542	3.871
Sardegna .....	49.951	240	150.772	1.339	114.042	1.850	65.967	1.717	37.184	1.336
<b>ITALIA .....</b>	<b>1.135.776</b>	<b>5.306</b>	<b>3.155.330</b>	<b>28.029</b>	<b>2.846.314</b>	<b>47.019</b>	<b>2.024.406</b>	<b>53.252</b>	<b>1.205.140</b>	<b>43.689</b>

TAGLI DEI TITOLI - Lire

TOTALE

REGIONI	TAGLI DEI TITOLI - Lire								TOTALE	
	40.000-50.000		50.000-100.000		100.000-500.000		OLTRE 500.000		N	Ammon-tare
	N	Ammon-tare	N	Ammon-tare	N	Ammon-tare	N	Ammon-tare		
Piemonte .....	66.506	3.188	117.596	9.104	112.700	25.444	13.479	15.382	742.316	61.010
Valle d'Aosta .....	1.910	91	3.305	256	3.145	578	338	428	17.603	1.632
Lombardia .....	200.492	9.642	361.436	28.575	381.014	88.006	51.462	59.395	2.226.878	208.132
Trentino-Alto Adige .....	13.135	619	25.298	1.928	22.357	4.712	2.406	2.328	138.633	11.027
Veneto .....	75.063	3.560	152.782	11.854	146.323	32.304	16.747	17.734	783.320	72.577
Friuli-Venezia Giulia .....	17.618	826	38.734	2.925	35.024	7.454	3.220	3.180	208.974	16.493
Liguria .....	43.140	2.040	71.767	5.476	62.960	13.920	7.872	7.026	537.608	35.308
Emilia-Romagna .....	75.504	3.595	142.695	11.081	142.697	32.037	17.254	18.396	784.075	73.020
Toscana .....	123.792	5.849	223.456	16.958	214.833	47.361	22.633	23.165	1.481.423	109.260
Umbria .....	19.006	900	36.334	2.777	29.524	6.385	3.052	3.246	230.821	15.937
Marche .....	35.962	1.698	70.411	5.430	62.303	13.545	5.424	5.210	396.330	30.190
Lazio .....	161.471	7.747	288.839	22.645	270.532	61.868	37.723	43.938	2.064.113	158.587
Abruzzi .....	29.489	1.390	56.043	4.242	45.870	9.650	3.499	3.359	363.078	22.786
Molise .....	5.547	262	10.491	785	8.670	1.791	745	723	65.698	4.294
Campania .....	174.100	8.403	216.117	17.839	188.205	43.308	24.236	24.808	2.175.709	117.834
Puglia .....	120.919	5.730	177.185	13.765	138.839	34.687	15.249	15.861	1.411.374	86.070
Basilicata .....	10.199	488	18.233	1.422	13.306	2.964	1.334	1.279	116.065	7.526
Calabria .....	39.939	1.883	70.296	5.405	54.169	11.618	6.078	6.153	538.125	31.440
Sicilia .....	109.742	5.209	207.566	15.874	159.739	34.063	14.661	14.651	1.616.726	87.708
Sardegna .....	36.199	1.714	69.510	5.290	55.658	12.008	5.533	5.261	684.819	30.763
<b>ITALIA .....</b>	<b>1.359.813</b>	<b>64.834</b>	<b>2.358.097</b>	<b>183.639</b>	<b>2.147.873</b>	<b>483.824</b>	<b>252.119</b>	<b>272.392</b>	<b>16.484.868</b>	<b>1.181.984</b>

Tav. 54 — Concordati preventivi, per distretto di Corte di appello

Ammontare in milioni di lire

DISTRETTI DI CORTE DI APPELLO	PROPO- STI	CHIUSI				DISTRETTI DI CORTE DI APPELLO	PROPO- STI	CHIUSI			
		TOTALE (a)	di cui con omologazione		TOTALE (a)			di cui con omologazione			
			N	Ammon-tare				N	Ammon-tare		
Torino .....	7	5	5	1.361,9	1.609,1	Napoli .....	4	4	2	278,7	393,7
Milano .....	32	29	27	9.170,4	15.715,0	Bari .....	3	4	3	430,5	687,7
Brescia .....	9	9	8	4.617,1	7.838,5	Lecco .....	—	—	—	—	—
Treviso .....	—	—	—	—	—	Potenza .....	—	—	—	—	—
Venezia .....	3	5	5	1.670,3	2.268,6	Catanzaro .....	9	9	4	227,3	341,6
Frieste .....	3	1	—	—	—	Reggio di Calabr. (sez.) .....	—	—	—	—	—
Genova .....	6	4	1	67,1	74,7	Palermo .....	5	2	—	—	—
Bologna .....	25	20	14	8.728,6	15.361,5	Messina .....	—	—	—	—	—
Firenze .....	1	1	1	33,4	99,4	Caltanissetta .....	—	—	—	—	—
Perugia .....	—	1	1	606,4	665,2	Catania .....	—	—	—	—	—
Ancona .....	6	6	4	299,5	457,9	Cagliari .....	1	2	2	110,2	262,9
Roma .....	7	5	5	1.352,5	1.545,5	<b>ITALIA .....</b>	<b>127</b>	<b>110</b>	<b>84</b>	<b>29.308,9</b>	<b>47.617,3</b>
L'Aquila .....	5	3	2	287,0	296,0						
Campobasso (sez.) .....	—	—	—	—	—						

(a) Comprese le domande di concordato dichiarate inammissibili.

Tav. 55 — Concordati preventivi omologati, secondo alcuni caratteri giuridici ed economici

Ammontare in milioni di lire

DESCRIZIONE	INDUSTRIA		COMMERCIO E SERV. VARI		ALTRE ATTIVITA'		TOTALE					
	Ammon-tare		Ammon-tare		Ammon-tare		Ammon-tare					
	N	attivo	N	attivo	N	attivo	N	attivo				
<b>TOTALE .....</b>	<b>53</b>	<b>24.085,7</b>	<b>38.429,6</b>	<b>28</b>	<b>4.723,7</b>	<b>8.154,5</b>	<b>3</b>	<b>499,3</b>	<b>1.033,2</b>	<b>84</b>	<b>29.308,9</b>	<b>47.617,3</b>
QUALITA' DEI RICHIEDENTI												
Ditte individuali (a) .....	17	2.451,5	3.595,3	17	1.323,0	1.624,6	—	—	—	34	3.774,5	5.219,9
Società regolari .....	35	21.634,2	34.834,3	11	3.400,7	6.529,9	3	499,3	1.033,2	50	25.534,4	42.397,4
QUOTA DI RIPARTIZIONE												
Del 40 % .....	40	21.065,1	34.000,5	20	4.338,5	7.732,5	2	139,5	315,2	62	25.543,1	42.046,3
Dal 40 al 50 % .....	9	1.636,3	2.437,2	6	258,9	277,8	1	360,0	720,0	16	2.235,2	3.425,0
Oltre il 50 % .....	4	1.384,3	1.991,9	2	146,3	144,1	—	—	—	6	1.530,6	2.136,0
DURATA DELLA PROCEDURA												
Fino a 6 mesi .....	31	19.615,3	30.336,7	16	2.511,4	4.215,4	2	139,5	315,2	49	22.265,2	34.865,3
Oltre 6 mesi .....	22	4.470,4	8.092,9	12	2.212,3	3.939,1	1	360,0	720,0	35	7.042,7	12.752,0

(a) Comprese le società di fatto.

Tav. 56 — Concordati preventivi omologati, secondo il valore dell'attivo e del passivo

Ammontare in milioni di lire

CLASSI DI VALORE DELL'ATTIVO	CLASSI DI VALORE DEL PASSIVO - Milioni di lire										TOTALE			
	Fino a 5		5 - 10		10 - 20		20 - 50		50 - 100		Oltre 100		N	Ammon-tare
	N	Ammon-tare	N	Ammon-tare	N	Ammon-tare	N	Ammon-tare	N	Ammon-tare	N	Ammon-tare		
Fino a 5 .....	1	5,0	1	5,3	1	14,6	—	—	—	—	—	—	3	24,9
5 - 10 .....	—	—	—	—	—	—	—	—	—	—	—	—	—	—
10 - 20 .....	—	—	—	—	1	18,5	2	58,8	—	—	—	—	3	77,3
20 - 50 .....	—	—	—	—	—	—	4	140,2	7	566,3	—	—	11	706,5
50 - 100 .....	—	—	—	—	—	—	—	—	8	679,1	10	1.499,2	18	2.178,3
oltre 100 .....	—	—	—	—	—	—	—	—	—	—	49	44.630,3	49	44.630,3
<b>TOTALE .....</b>	<b>1</b>	<b>5,0</b>	<b>1</b>	<b>5,3</b>	<b>2</b>	<b>33,1</b>	<b>6</b>	<b>199,0</b>	<b>15</b>	<b>1.245,4</b>	<b>59</b>	<b>46.129,5</b>	<b>84</b>	<b>47.617,3</b>

Tav. 57 — Fallimenti dichiarati secondo l'anno di costituzione della ditta

OGGETTO	ANNO DI COSTITUZIONE O DI INIZIO DI ESERCIZIO DELL'IMPRESA											TOTALE
	1959 e prec.	1960	1961	1962	1963	1964	1965	1966	1967	1968	Ignoto	
<b>A — SECONDO L'ATTIVITA' ECONOMICA E LA FORMA GIURIDICA (a)</b>												
INDUSTRIA .....	581	204	180	215	262	287	285	257	135	1	—	2.407
Ditte individuali .....	392	141	108	133	176	215	215	192	75	1	—	1.668
Società regolari .....	189	63	72	82	86	72	70	65	40	—	—	739
COMMERCIO E SERVIZI VARI .....	870	361	328	405	430	534	650	725	462	2	4	4.771
Ditte individuali .....	769	325	284	357	375	480	598	671	434	2	4	4.297
Società regolari .....	101	36	44	48	55	54	52	54	28	—	—	474
TRASPORTI E COMUNICAZIONI .....	64	18	16	23	31	20	30	31	12	—	2	249
Ditte individuali .....	44	13	13	14	21	19	25	27	12	—	2	190
Società regolari .....	20	5	3	9	10	1	5	4	—	—	—	59
ALTRE ATTIVITA' .....	10	1	—	3	—	—	3	—	—	—	—	17
Ditte individuali .....	3	1	—	1	—	—	—	—	—	—	—	5
Società regolari .....	7	—	—	2	—	—	3	—	—	—	—	12
<b>TOTALE .....</b>	<b>1.525</b>	<b>584</b>	<b>526</b>	<b>646</b>	<b>723</b>	<b>841</b>	<b>968</b>	<b>1.013</b>	<b>609</b>	<b>3</b>	<b>6</b>	<b>7.444</b>
Ditte individuali .....	1.206	480	405	505	572	714	838	890	541	3	6	6.162
Società regolari .....	317	104	121	141	151	127	130	123	68	—	—	1.282
<b>B — SECONDO CLASSI DI COMUNI E ATTIVITA' ECONOMICA</b>												
FINO A 20.000 ABITANTI .....	420	166	116	172	225	249	297	311	185	2	1	2.144
Industria .....	182	76	58	75	94	105	119	102	60	1	—	873
Commercio e servizi vari .....	218	88	52	95	121	134	166	206	122	1	1	1.196
Altre attività .....	20	2	6	4	10	9	12	9	3	—	—	75
20.000 — 100.000 ABITANTI .....	374	129	107	127	136	201	249	287	162	—	4	1.776
Industria .....	136	38	27	31	43	65	72	67	30	—	—	509
Commercio e servizi vari .....	223	86	76	87	88	134	173	210	128	3	3	1.208
Altre attività .....	15	5	4	9	5	2	4	10	4	—	1	59
100.000 — 500.000 ABITANTI .....	251	97	61	86	123	162	221	210	118	—	1	1.330
Industria .....	75	30	18	31	43	48	47	33	16	—	—	341
Commercio e servizi vari .....	161	64	42	52	77	111	167	172	100	—	3	946
Altre attività .....	15	3	1	3	3	3	7	5	2	—	1	43
OLTRE 500.000 ABITANTI .....	480	192	242	261	239	229	201	205	144	1	—	2.194
Industria .....	188	60	77	78	82	68	42	55	29	—	—	684
Commercio e servizi vari .....	268	123	158	173	144	155	144	143	112	1	—	1.421
Altre attività .....	24	9	7	10	13	6	10	7	3	—	—	89
<b>TOTALE .....</b>	<b>1.525</b>	<b>584</b>	<b>526</b>	<b>646</b>	<b>723</b>	<b>841</b>	<b>968</b>	<b>1.013</b>	<b>609</b>	<b>3</b>	<b>6</b>	<b>7.444</b>
Industria .....	581	204	180	215	262	287	285	257	135	1	—	2.407
Commercio e servizi vari .....	870	361	328	405	430	534	650	725	462	2	4	4.771
Altre attività .....	74	19	18	26	31	20	35	31	12	—	2	266
<b>C — PER REGIONE</b>												
Piemonte .....	112	27	31	34	35	54	84	92	63	—	—	522
Valle d'Aosta .....	5	2	—	—	1	2	—	3	3	—	—	17
Lombardia .....	274	122	116	116	98	171	166	218	115	—	—	1.396
Trentino-Alto Adige .....	20	5	1	5	7	7	7	12	6	1	1	77
Veneto .....	58	49	12	32	35	47	64	46	37	—	2	372
Friuli-Venezia Giulia .....	36	12	9	7	14	11	14	19	11	—	—	133
Liguria .....	74	24	35	29	26	38	45	67	37	—	—	365
Emilia-Romagna .....	92	27	30	28	33	31	53	59	65	1	—	419
Toscana .....	117	51	33	44	70	95	116	91	42	—	—	659
Umbria .....	15	2	3	2	9	8	23	9	4	—	—	75
Marche .....	35	14	15	13	20	19	22	27	15	—	—	160
Lazio .....	208	71	127	145	144	76	63	33	24	—	—	885
Abruzzi .....	24	12	5	11	12	17	15	17	7	—	—	120
Molise .....	2	1	1	1	1	2	3	2	—	—	—	13
Campania .....	175	66	33	71	85	109	140	170	103	—	—	952
Puglia .....	69	30	21	31	44	54	66	43	33	—	3	419
Basilicata .....	5	1	3	1	2	—	1	2	1	—	—	16
Calabria .....	30	6	3	14	14	19	14	16	7	—	—	123
Sicilia .....	113	54	41	45	60	56	62	67	40	1	—	539
Sardegna .....	38	8	7	14	11	24	13	30	6	—	—	151
<b>ITALIA .....</b>	<b>1.525</b>	<b>584</b>	<b>526</b>	<b>646</b>	<b>723</b>	<b>841</b>	<b>968</b>	<b>1.013</b>	<b>609</b>	<b>3</b>	<b>6</b>	<b>7.444</b>

(a) Nelle ditte individuali sono comprese le società di fatto.

Tav. 58 — Fallimenti dichiarati, secondo alcuni caratteri giuridici ed economici e classi di comuni

DESCRIZIONE	FALLIMENTI IN COMUNI CON POPOLAZIONE								TOTALE
	Fino a 50.000 abitanti			50.000 - 100.000 abitanti			100.000 - 500.000 abitanti	Oltre 500.000 abitanti	
	capoluoghi di provincia	altri comuni	Totale	capoluoghi di provincia	altri comuni	Totale			
<b>TOTALE .....</b>	<b>99</b>	<b>3.019</b>	<b>3.118</b>	<b>467</b>	<b>335</b>	<b>802</b>	<b>1.330</b>	<b>2.194</b>	<b>7.444</b>
<b>QUALITA' DEI FALLITI:</b>									
Ditte individuali .....	68	2.099	2.167	312	243	555	853	1.245	4.860
Società di fatto .....	20	602	622	96	52	148	262	270	1.302
Società regolari .....	11	318	328	59	40	99	175	679	1.282
in nome collettivo .....	3	51	54	7	5	12	24	36	126
a responsabilità limitata .....	5	141	146	35	25	60	87	474	767
per azioni .....	1	53	54	8	2	10	37	109	210
in accomandita (semplice e per azioni) .....	—	59	59	9	6	15	21	54	149
cooperative .....	2	14	16	—	2	2	6	6	30
mutue assicuratrici .....	—	—	—	—	—	—	—	—	—
<b>RAMI E CLASSI DI ATTIVITA' ECONOMICA:</b>									
Industrie .....	19	1.150	1.168	114	100	214	341	684	2.407
estrattive .....	1	33	34	4	5	9	6	1	50
manifatturiere .....	11	791	802	78	70	148	248	470	1.668
delle costruzioni e della installazione di impianti .....	5	234	239	29	22	51	79	185	574
produzione e distribuzione di energia elettrica e di gas; distribuzione di acqua .....	—	6	6	1	1	2	2	15	25
altre industrie .....	1	66	67	2	2	4	6	13	90
Commercio e servizi vari .....	74	1.769	1.843	337	224	561	946	1.421	4.771
generi alimentari .....	24	477	501	93	41	136	248	301	1.186
altri generi .....	39	878	917	173	119	294	524	692	2.427
alberghi e pubblici esercizi .....	9	258	267	44	41	85	115	189	656
attività ausiliarie e servizi vari .....	2	156	158	23	23	46	59	239	502
Trasporti e comunicazioni .....	6	98	104	16	11	27	43	75	249
Credito, assicurazione e gestioni finanziarie .....	1	2	3	—	—	—	—	14	17
<b>INIZIATIVA PER LA DICHIARAZIONE DI FALLIMENTO:</b>									
Ad istanza dei falliti .....	11	377	388	72	58	130	241	321	1.080
Ad istanza dei creditori .....	86	2.574	2.660	380	270	650	1.042	1.819	6.171
Ad istanza del P. M. o d'ufficio .....	2	68	70	15	7	22	47	54	193

Tav. 59 — Fallimenti dichiarati per distretto di Corte di appello, secondo la qualità dei falliti e l'iniziativa per la dichiarazione di fallimento

DISTRETTI DI CORTE DI APPELLO	TOTALE	QUALITÀ DEI FALLITI						INIZIATIVA PER LA DICHIARAZIONE DI FALLIMENTO		
		Ditte individuali	Società di fatto	Società regolari			Totale	Ad istanza dei falliti	Ad istanza dei creditori	Ad istanza del P. M. o d'ufficio
				per azioni	cooperative	altre (a)				
Torino	549	401	65	11	—	72	83	129	407	13
Milano	1.095	646	114	59	—	277	335	248	825	22
Brescia	301	193	64	11	—	33	44	43	241	12
Trento	77	54	12	4	—	7	11	7	68	2
Venezia	372	261	61	6	—	42	50	55	281	5
Trieste	133	93	18	3	—	19	22	16	109	8
Genova	403	259	73	15	1	55	71	73	291	39
Bologna	419	262	86	14	2	55	71	72	283	44
Firenze	621	414	137	6	1	63	70	163	451	7
Perugia	75	60	9	—	—	6	6	6	67	2
Ancona	180	117	41	1	2	19	22	16	159	3
Roma	836	430	121	37	2	276	315	57	821	8
L'Aquila	120	84	27	2	1	6	9	8	108	4
Campobasso (sez.)	13	8	—	—	—	2	2	—	13	—
Napoli	932	650	296	17	10	59	86	43	903	6
Bari	225	166	54	1	1	4	5	16	207	2
Lecce	194	138	43	4	—	9	13	10	181	3
Potenza	16	9	4	—	—	1	3	1	15	—
Catanzaro	111	82	27	—	—	2	2	—	105	6
Reggio di Cal. (sez.)	12	7	—	—	—	—	—	—	12	—
Palermo	194	148	30	7	1	8	16	5	186	3
Messina	48	30	11	5	—	7	7	7	40	1
Caltanissetta	42	29	7	—	2	4	4	4	37	1
Catania	255	178	59	4	—	15	19	6	249	—
Cagliari	151	111	26	5	—	5	14	37	112	2
ITALIA	7.444	4.860	1.302	210	30	1.042	1.282	1.080	6.171	191

(a) Società in nome collettivo, a responsabilità limitata, in accomandita (semplice e per azioni), mutue assicuratrici.

Tav. 60 — Fallimenti dichiarati per regione, secondo l'attività economica e la sede dell'impresa

REGIONI	INDUSTRIA			COMMERCIO E SERVIZI VARI			TRASPORTI E COMUNICAZIONI			CREDITO, ASSICURAZ. E GESTIONI FINANZIARIE			TOTALE		
	Capoluoghi di prov.	Altri comuni	Totale	Capoluoghi di prov.	Altri comuni	Totale	Capoluoghi di prov.	Altri comuni	Totale	Capoluoghi di prov.	Altri comuni	Totale	Capoluoghi di prov.	Altri comuni	Totale
Piemonte	101	114	215	154	136	290	18	8	26	1	—	1	274	258	532
Valle d'Aosta	1	5	6	6	4	10	1	—	1	—	—	—	8	9	17
Lombardia	323	339	662	399	289	687	27	12	39	8	—	8	757	639	1.396
Trentino-Alto Adige	2	23	25	19	26	45	2	4	6	—	1	1	23	54	77
Veneto	44	103	147	117	95	212	6	7	13	—	—	—	167	205	372
Friuli-Ven. Giulia	18	24	42	53	29	82	8	1	9	—	—	—	79	54	133
Liguria	59	26	85	189	79	268	7	1	8	4	—	4	299	106	365
Emilia-Romagna	61	105	166	111	120	231	12	10	22	—	—	—	184	235	419
Toscana	72	187	259	190	195	385	5	10	15	—	—	—	267	392	659
Umbria	7	12	19	23	30	53	1	2	3	—	—	—	31	44	75
Marche	16	74	90	39	48	87	2	1	3	—	—	—	57	123	180
Lazio	209	42	251	505	106	611	18	5	23	1	—	1	733	153	886
Abruzzi	10	21	31	37	47	84	1	4	5	—	—	—	48	72	120
Molise	—	2	2	6	5	11	—	—	—	—	—	—	6	7	13
Campania	59	110	169	340	403	746	12	23	35	1	1	2	415	537	952
Puglia	25	55	80	159	170	329	1	9	10	—	—	—	185	234	419
Basilicata	1	3	4	5	7	12	—	—	—	—	—	—	6	10	16
Calabria	2	14	16	43	58	101	1	5	6	—	—	—	46	77	123
Sicilia	84	26	110	266	145	411	13	5	18	—	—	—	362	176	539
Sardegna	16	12	28	55	61	116	3	4	7	—	—	—	74	77	151
ITALIA	1.110	1.297	2.407	2.719	2.052	4.771	138	111	249	15	2	17	3.982	3.462	7.444

Tav. 61 — Fallimenti dichiarati per regione, secondo rami e classi di attività economica

RAMI E CLASSI DI ATTIVITÀ ECONOMICA	REGIONI									
	Piemonte	Valle d'Aosta	Lombardia	Trentino-Alto Adige	Veneto	Friuli-Venezia Giulia	Liguria	Emilia-Romagna	Toscana	Umbria
INDUSTRIE ESTRATTIVE	4	1	8	1	2	—	5	1	9	—
INDUSTRIE MANIFATTURIERE	154	1	480	16	119	22	51	123	195	12
Alimentari e affini	9	—	19	1	20	7	4	4	10	—
Delle pelli e del cuoio	—	—	4	—	3	1	3	2	1	—
Tessili, del vestiario, abbigliamento, arredamento e affini	21	—	96	1	26	2	5	35	71	1
Del legno	23	—	76	5	16	7	5	23	45	4
Della carta e della cartotecnica	3	—	34	—	2	2	1	3	6	—
Metallurgiche e meccaniche	56	1	104	4	12	7	23	27	17	3
Della trasformazione dei minerali non metalliferi	1	—	11	1	9	—	1	3	11	3
Chimiche e affini	3	—	26	—	1	—	3	8	17	—
Manifatturiere varie	33	—	120	4	30	2	6	18	17	1
INDUSTRIE DELLE COSTRUZIONI E DELLA INSTALLAZIONE DI IMPIANTI	52	3	145	8	20	18	25	33	45	6
PRODUZIONE E DISTRIBUZIONE DI ENERGIA ELETTRICA E DI GAS; DISTRIBUZIONE DI ACQUA	1	—	11	—	1	—	1	—	3	—
ALTRE INDUSTRIE (a)	4	1	18	—	5	2	3	9	7	1
COMMERCIO E SERVIZI VARI	290	10	687	45	212	82	268	231	385	53
Commercio all'ingrosso	41	3	94	7	33	18	40	50	76	11
di prodotti agricoli e alimentari	22	1	29	5	18	9	10	32	31	2
di materie prime e ausiliarie non alimentari e di prodotti industriali non alimentari	19	2	65	2	15	9	30	18	45	9
Commercio al minuto	171	5	368	23	123	49	143	123	219	36
di generi alimentari	37	2	101	6	30	10	39	48	67	13
di prodotti tessili e di articoli di vestiario, abbigliamento e arredamento	30	—	67	4	21	27	37	23	49	5
di prodotti meccanici e affini	31	—	95	8	32	8	47	40	52	12
di prodotti e articoli vari ambulante di generi alimentari	28	3	53	2	16	10	17	12	52	3
ambulante di altri generi	2	—	13	1	1	—	3	—	1	2
Alberghi e pubblici esercizi	3	—	7	2	3	—	2	—	2	1
Attività ausiliarie del commercio	56	2	99	10	39	17	68	46	64	6
Servizi ricreativi e affini	10	—	56	5	14	1	7	5	13	—
Servizi per l'igiene e la pulizia	3	—	6	—	1	—	—	1	—	—
Altri servizi	6	—	52	—	2	—	8	6	11	—
TRASPORTI E COMUNICAZIONI	26	1	39	6	13	9	8	22	15	3
Trasporti terrestri	26	1	39	6	13	9	8	22	15	3
per via d'acqua ed aerea	—	—	—	—	—	—	—	—	—	—
attività ausiliarie	8	—	8	2	—	—	—	4	2	—
Comunicazioni	—	—	—	—	—	—	—	—	—	—
CREDITO, ASSICURAZIONE E GESTIONI FINANZIARIE	1	—	8	1	—	—	4	—	—	—
Credito e gestioni finanziarie	1	—	8	1	—	—	4	—	—	—
Assicurazione	—	—	—	—	—	—	—	—	—	—
TOTALE	532	17	1.396	77	372	133	365	419	659	75

(a) Industrie connesse con l'agricoltura, la zootecnia, la silvicoltura, la pesca.



Segue Tav. 61 — Fallimenti dichiarati per regione, secondo rami e classi di attività economica

RAMI E CLASSI DI ATTIVITA' ECONOMICA	REGIONI										ITALIA
	Marche	Lazio	Abruzzi	Molise	Campania	Puglia	Basilicata	Calabria	Sicilia	Sardegna	
INDUSTRIE ESTRATTIVE .....	—	3	—	—	5	5	1	2	—	3	50
INDUSTRIE MANIFATTURIERE .....	73	155	18	2	112	39	3	8	72	13	1.668
Alimentari e affini .....	2	12	—	—	12	6	1	3	8	3	115
Delle pelli e del cuoio .....	2	—	—	—	4	—	—	—	—	—	20
Tessili, del vestiario, abbigliamento, arredamento e affini .....	30	13	7	—	16	8	1	—	7	1	341
Del legno .....	20	26	6	1	21	7	1	1	21	5	313
Della carta e della cartotecnica .....	1	11	—	—	—	2	—	—	1	—	56
Metallurgiche e meccaniche .....	9	12	1	—	8	3	—	—	3	3	293
Della trasformazione dei minerali non metalliferi .....	2	5	1	1	5	5	—	1	3	—	63
Chimiche e affini .....	—	7	—	—	1	1	—	—	3	—	70
Manifatturiere varie .....	7	69	3	—	45	7	—	3	26	1	392
INDUSTRIE DELLE COSTRUZIONI E DELLA INSTALLAZIONE DI IMPIANTI .....	11	75	11	—	44	32	—	5	32	9	574
PRODUZIONE E DISTRIBUZIONE DI ENERGIA ELETRICA E DI GAS; DISTRIBUZIONE DI ACQUA .....	—	5	—	—	—	1	—	—	2	—	25
ALTRE INDUSTRIE (a) .....	6	13	2	—	8	3	—	1	4	3	90
COMMERCIO E SERVIZI VARI .....	87	611	84	11	746	329	12	101	411	116	4.771
Commercio all'ingrosso .....	16	65	10	2	77	59	2	17	41	22	684
di prodotti agricoli e alimentari .....	12	34	6	—	24	23	2	11	26	14	311
di materie prime e ausiliarie non alimentari e di prodotti industriali non alimentari .....	4	31	4	2	53	36	—	6	15	8	373
Commercio al minuto .....	52	381	55	9	477	235	6	74	294	86	2.929
di generi alimentari .....	13	131	15	1	122	59	1	33	80	19	827
di prodotti tessili e di articoli di vestiario, abbigliamento e arredamento .....	14	83	10	2	73	59	—	14	65	13	579
di prodotti meccanici e affini .....	20	132	13	2	84	77	4	37	113	25	882
di prodotti e articoli vari .....	1	25	7	2	187	29	1	9	23	29	341
ambulante di generi alimentari .....	—	3	1	—	6	7	—	—	8	—	48
ambulante di altri generi .....	4	7	4	2	5	4	—	1	5	—	52
Alberghi e pubblici esercizi .....	14	58	8	—	75	24	3	8	60	5	656
Attività ausiliarie del commercio .....	1	19	5	—	20	2	—	1	10	—	169
Servizi ricreativi e affini .....	—	31	—	—	2	—	—	—	—	—	44
Servizi per l'igiene e la pulizia .....	3	10	1	—	7	3	—	1	2	1	50
Altri servizi .....	1	47	5	—	88	6	1	—	4	2	239
TRASPORTI E COMUNICAZIONI .....	3	23	5	—	35	10	—	6	18	7	249
Trasporti .....	3	23	5	—	34	10	—	6	18	7	248
terrestri .....	2	14	5	—	29	7	—	6	14	5	193
per via d'acqua ed aerea .....	1	9	—	—	4	2	—	—	2	1	36
attività ausiliarie .....	—	—	—	—	1	1	—	—	—	—	—
Comunicazioni .....	—	—	—	—	1	—	—	—	—	—	1
CREDITO, ASSICURAZIONE E GESTIONI FINANZIARIE .....	—	1	—	—	2	—	—	—	—	—	17
Credito e gestioni finanziarie .....	—	1	—	—	2	—	—	—	—	—	17
Assicurazione .....	—	—	—	—	—	—	—	—	—	—	—
TOTALE .....	180	886	120	13	952	419	16	123	539	151	7.444

(a) Cfr. corrispondente nota a pagina precedente.

Tav. 62 — Fallimenti dichiarati, per provincia e regione, secondo rami e classi di attività economica

PROVINCIE — REGIONI	INDUSTRIE										COMMERCIO E SERVIZI VARI				ALTRE ATTIVITA' (a)	TOTALE
	Estrattive	Manifatturiere					Altre	Totale	Commercio all'ingrosso	Commercio al minuto	Altri	Totale				
		alimenti e affini	tessili, vestiario, abbigliamento, ecc.	legno	metalli e meccaniche	varie										
Torino .....	1	6	4	17	39	28	33	128	18	111	48	177	17	322		
Vercelli .....	—	1	8	—	1	4	15	6	10	4	20	4	20	36		
Novara .....	—	2	5	2	6	6	23	8	22	6	36	—	—	59		
Cuneo .....	1	—	—	5	4	3	20	6	11	8	28	—	—	48		
Asti .....	1	—	—	4	3	1	13	1	4	3	8	—	—	23		
Alessandria .....	—	—	4	—	3	6	16	2	13	6	21	—	—	44		
PIEMONTE .....	4	9	21	28	56	40	57	215	41	171	78	290	27	532		
VALLE D'AOSTA .....	1	—	—	—	1	—	4	6	3	5	2	10	1	17		
Varese .....	—	—	16	4	8	8	12	48	2	26	12	40	2	90		
Como .....	—	2	12	13	12	13	15	67	4	26	11	41	3	111		
Sondrio .....	—	—	2	—	3	—	1	6	1	2	4	—	—	10		
Milano .....	—	8	34	36	52	135	100	365	61	204	155	420	33	818		
Bergamo .....	1	4	7	8	10	13	12	55	12	27	10	49	4	108		
Brescia .....	7	3	10	7	15	7	16	67	5	44	21	70	—	137		
Pavia .....	—	—	14	3	3	2	7	29	2	24	7	33	4	66		
Cremona .....	—	1	2	2	1	1	11	2	5	2	9	—	—	20		
Mantova .....	—	1	3	1	—	2	7	14	5	11	5	21	—	36		
LOMBARDIA .....	8	19	100	76	104	181	174	662	94	368	225	687	47	1.396		
Bolzano - Bozen .....	1	1	—	2	3	1	4	12	4	8	7	19	4	35		
Trento .....	—	—	1	3	1	4	13	3	15	8	26	3	—	42		
TRENTINO-AUTO ADIGE .....	1	1	1	5	4	5	8	25	7	23	15	45	7	77		
Verona .....	—	9	8	9	3	3	7	39	3	23	9	35	2	76		
Vicenza .....	2	1	7	1	1	13	—	25	9	14	4	27	4	56		
Belluno .....	—	1	2	—	—	2	2	7	1	2	—	3	1	11		
Treviso .....	—	1	4	1	1	4	4	15	1	10	4	15	1	31		
Venezia .....	—	4	1	2	3	4	5	19	9	46	33	68	3	110		
Padova .....	—	4	5	3	1	3	14	6	7	21	5	33	2	70		
Rovigo .....	—	—	2	—	1	2	2	7	3	7	1	11	—	18		
VISETO .....	2	20	29	16	12	42	26	147	33	123	56	212	13	372		
Pordenone .....	—	—	—	—	1	—	2	3	3	1	2	6	2	11		
Udine .....	—	1	2	4	1	1	11	20	6	9	3	18	2	40		
GORIZIA .....	—	—	1	1	—	—	4	7	2	15	2	19	1	27		
TRIESTE .....	—	—	—	2	4	3	3	12	7	24	8	39	4	55		
FRIULI - VEN. GIULIA .....	—	1	3	7	—	7	4	20	18	49	15	82	9	133		
Imperia .....	3	3	1	1	—	2	4	14	5	18	15	36	—	52		
Savona .....	1	1	1	2	5	4	4	17	4	14	16	34	—	51		
Genova .....	—	1	6	2	16	5	16	46	29	97	47	173	12	231		
La Spezia .....	1	—	—	—	2	—	5	8	2	14	7	23	—	31		
LIGURIA .....	5	4	8	5	23	11	29	85	40	143	85	268	12	365		
Piacenza .....	—	—	1	—	—	3	1	5	1	5	3	9	1	15		
Parma .....	1	3	2	3	2	2	4	17	3	8	5	16	2	35		
Reggio nell'Emilia .....	—	—	4	2	1	4	3	14	4	6	2	12	5	31		
Modena .....	—	—	10	3	6	1	5	25	5	14	4	23	1	49		
Bologna .....	—	—	11	5	8	16	7	47	10	22	17	49	3	99		
Ferrara .....	—	1	2	5	7	2	9	26	3	16	9	28	3	57		
Ravenna .....	—	—	1	3	1	—	6	11	7	11	4	22	3	36		
Forlì .....	—	—	6	2	2	4	7	21	17	41	14	72	4	97		
EMILIA-ROMAGNA .....	1	4	37	23	27	32	42	166	50	123	58	231	22	419		
Massa-Carrara .....	3	1	—	1	1	5	2	13	5	9	11	25	—	38		
Lucca .....	2	2	4	—	4	11	8	31	9	35	12	56	3	90		
Pistoia .....	—	2	10	4	2	1	2	21	1	16	6	23	—	44		
Firenze .....	—	1	45	12	—	26	11	95	39	69	23	131	2	228		
Livorno .....	1	1	—	1	2	2	11	18	6	32	15	53	1	72		
Pisa .....	—	—	7	14	3	2	6	32	7	26	9	42	5	79		
Arezzo .....	1	1	5	5	2	3	6	23	2	10	4	16	1	40		
Siena .....	2	2	1	6	3	1	5	20	2	11	2	15	2	37		
Grosseto .....	—	—	—	2	—	—	4	6	5	11	8	24	1	31		
TOSCANA .....	9	10	72	45	17	51	55	259	76	219	90	385	15	659		
Perugia .....	—	—	1	4	2	3	4	14	8	25	5	38	3	55		
Terni .....	—	—	—	—	1	1	3	5	3	11	1	15	—	20		
UMBRIA .....	—	—	1	4	3	4	7	19	11	36	6	53	3	75		

(

Segue Tav. 62 — Fallimenti dichiarati, per provincie e regioni, secondo rami e classi di attività economica

PROVINCIE — REGIONI	INDUSTRIE						COMMERCIO E SERVIZI VARI				ALTRE ATTIVITA' (a)	TOTALE		
	Estrat- tive	Manifatturiere					Totale	Com- mercio all'in- grosso	Com- mercio al mi- nuto	Altri			Totale	
		ali- men- tari e affini	ressil, vestia- cio, ab- biglia- mento, ecc.	legno	metall. e mecca- niche	varie								Altre
Pesaro e Urbino	—	—	1	7	1	4	4	17	1	6	4	11	—	28
Ancona	—	2	6	8	5	—	6	27	4	18	6	28	—	55
Macerata	—	—	13	2	2	3	1	21	2	18	3	29	—	50
Ascoli Piceno	—	—	12	3	1	3	6	25	3	10	6	19	3	47
MARCHE	—	2	32	20	9	10	17	90	16	52	19	87	3	180
Viterbo	—	—	—	2	—	1	—	3	2	20	3	25	3	31
Rieti	—	—	—	—	—	—	3	—	—	5	—	—	—	11
Roma	1	8	8	28	7	88	76	211	46	324	152	522	18	751
Latina	1	4	2	1	4	3	6	21	14	17	3	34	—	55
Frosinone	1	—	3	—	1	—	8	13	3	15	4	22	3	38
LAZIO	3	12	13	26	12	92	93	251	65	381	165	611	24	886
L'Aquila	—	—	—	—	—	1	2	3	—	6	—	6	1	10
Teramo	—	—	2	1	1	1	2	7	2	10	4	16	1	24
Pescara	—	—	—	—	—	2	3	5	1	24	12	37	—	42
Chieti	—	—	5	5	—	—	6	16	7	15	3	25	3	44
ABRUZZI	—	—	7	6	1	4	13	31	10	55	19	84	5	120
MOLISE	—	—	—	1	—	1	—	2	2	9	—	11	—	13
Caserta	2	1	—	4	1	—	2	10	3	72	49	124	1	135
Benevento	—	1	—	1	—	—	2	4	1	12	—	13	3	20
Napoli	3	6	15	9	4	45	30	112	55	317	124	456	25	633
Avellino	—	—	2	2	—	1	5	8	2	18	2	22	5	35
Salerno	—	4	5	6	2	5	13	35	16	58	17	91	3	129
CAMPANIA	5	12	20	21	8	51	52	169	77	477	192	746	37	952
Foggia	—	2	—	—	—	1	4	7	6	33	2	41	2	50
Bari	4	2	5	4	1	10	11	37	36	82	16	134	4	175
Taranto	1	1	1	3	—	2	8	17	6	54	4	64	1	82
Brindisi	—	—	—	—	—	1	3	5	5	27	3	36	2	43
Lecce	—	—	2	—	—	2	10	14	5	39	10	54	1	69
PUGLIA	5	6	8	7	3	15	36	80	59	235	35	329	10	419
Potenza	1	1	1	—	—	—	—	3	1	3	—	4	—	7
Matera	—	—	—	1	—	—	—	1	1	3	4	8	—	9
BASILICATA	1	1	1	1	—	—	—	4	2	6	4	12	—	16
Cosenza	1	2	—	—	—	3	3	9	6	26	5	37	3	49
Catanzaro	1	—	—	—	—	1	1	3	3	25	2	32	2	37
Reggio di Calabria	—	1	—	1	—	—	2	4	6	23	3	32	1	37
CALABRIA	2	3	—	1	—	4	6	16	17	74	10	101	6	123
Trapani	—	3	—	—	—	—	—	3	2	20	5	27	2	32
Palermo	—	—	5	12	3	4	16	40	3	57	20	80	3	123
Messina	—	—	2	3	—	1	2	8	7	23	8	38	2	48
Agrigento	—	—	1	—	—	—	3	5	5	28	3	36	—	39
Caltanissetta	—	1	—	1	—	1	1	4	3	14	3	20	2	26
Enna	—	—	1	—	—	—	2	2	1	10	3	14	—	16
Catania	—	2	—	—	—	25	14	43	17	96	26	139	8	190
Ragusa	—	1	—	—	—	—	2	4	—	14	3	17	—	21
Siracusa	—	1	—	—	—	1	1	3	3	32	5	40	1	44
SICILIA	—	8	7	21	3	33	38	110	41	294	76	411	18	539
Sassari	—	1	—	—	—	—	3	4	12	35	5	53	—	57
Nuoro	2	—	—	1	—	—	—	3	1	8	2	11	3	17
Cagliari	1	2	1	4	3	1	9	21	9	42	1	52	4	77
SARDEGNA	3	3	1	5	3	1	12	28	22	86	8	116	7	151
ITALIA	50	115	361	318	293	581	689	2.407	684	2.929	1.158	4.771	266	7.444

(a) Cfr. corrispondente nota a pagina precedente.

Tav. 63 — Fallimenti chiusi per distretto di Corte di appello, secondo il modo di chiusura, il rito, il numero dei creditori ammessi e la durata della procedura (a)

DISTRETTI DI CORTE DI APPELLO	TOTALE	RITO		CREDITORI AMMESSI					DURATA					DURATA MEDIA IN GIORNI
		ordi- nario	som- marlo	fino a 10	10-30	30-50	50-100	oltre 100	fino a 6 mesi	6 mesi- 1 anno	1 anno- 2 anni	2 anni- 3 anni	oltre 3 anni	
Torino	8	7	1	2	3	—	3	—	—	—	3	1	4	1.097
Milano	30	25	5	17	9	3	1	—	—	1	8	2	19	2.122
Brescia	8	8	—	4	3	1	—	—	1	2	2	1	2	757
Trento	3	3	—	1	—	—	1	—	—	1	1	—	1	908
Venezia	4	4	—	2	1	1	—	—	1	—	2	1	—	538
Trieste	2	2	—	2	—	—	—	—	1	1	—	—	—	184
Genova	9	9	—	3	4	1	1	—	3	2	1	—	3	645
Bologna	9	9	—	7	—	—	2	—	1	—	3	2	3	1.408
Firenze	10	9	1	6	2	2	—	—	2	2	3	1	2	962
Perugia	—	—	—	—	—	—	—	—	—	—	—	—	—	—
Ancona	2	1	1	—	2	—	—	—	—	—	—	1	1	1.984
Roma	21	21	—	14	5	2	—	—	2	4	4	4	7	1.106
L'Aquila	4	4	—	3	1	—	—	—	—	—	1	2	1	569
Campobasso (sez.)	—	—	—	—	—	—	—	—	—	—	—	—	—	—
Napoli	47	23	24	37	9	1	—	—	7	15	8	5	12	829
Bari	10	9	1	8	2	—	—	—	—	5	1	2	2	736
Lecce	6	5	1	2	3	1	—	—	3	1	1	—	1	734
Potenza	2	1	1	2	—	—	—	—	—	—	—	—	2	1.778
Catanzaro	3	3	—	2	—	1	—	—	—	—	—	—	3	2.570
Reggio di Cal. (sez.)	—	—	—	—	—	—	—	—	—	—	—	—	—	—
Palermo	12	12	—	4	6	1	1	—	3	2	1	—	6	1.890
Messina	2	2	—	2	—	—	—	—	1	—	—	—	1	1.033
Caltanissetta	5	5	—	4	1	—	—	—	—	1	3	—	1	867
Catania	16	18	—	13	2	2	1	—	2	7	3	2	10	1.923
Cagliari	11	9	2	8	3	—	—	—	1	1	1	1	7	1.760
ITALIA	226	189	37	143	56	16	10	1	27	40	46	25	88	1.278
B — CONCORDATO														
Totino	40	37	3	8	14	4	10	4	1	2	22	5	10	894
Milano	57	51	6	19	23	8	5	2	1	1	14	10	31	1.553
Brescia	17	17	—	4	4	5	3	1	1	1	6	3	6	943
Trento	5	5	—	1	2	2	—	—	—	—	2	2	1	1.338
Venezia	23	23	—	4	9	3	4	3	1	3	11	6	2	696
Trieste	14	14	—	1	5	5	2	2	2	—	4	6	1	1.184
Genova	37	35	2	8	16	4	7	2	1	10	16	5	5	663
Bologna	26	26	—	3	11	6	5	1	—	1	6	7	12	1.358
Firenze	56	58	—	8	23	10	10	7	3	14	18	9	14	812
Perugia	15	15	—	6	6	3	—	—	1	2	10	1	1	548
Ancona	12	12	—	3	6	1	2	—	2	—	1	2	7	1.331
Roma	38	38	—	8	18	7	5	—	—	6	15	5	12	1.091
L'Aquila	7	6	1	2	5	—	—	—	—	3	—	—	4	1.566
Campobasso (sez.)	2	2	—	—	—	1	1	—	1	1	—	—	—	241
Napoli	18	16	2	4	9	4	1	—	—	1	6	2	9	1.236
Bari	10	8	2	2	9	—	—	—	—	1	1	4	4	975
Lecce	8	8	—	5	1	1	1	—	—	2	3	3	—	584
Potenza	1	1	—	—	—	—	—	—	—	—	1	—	—	557
Catanzaro	12	12	—	1	4	1	3	3	—	2	3	4	3	998
Reggio di Cal. (sez.)	1	1	—	—	—	1	—	—	—	—	—	1	—	1.022
Palermo	27	27	—	2	11	8	5	1	2	3	6	2	14	1.428
Messina	5	5	—	4	—	1	—	—	—	1	1	1	2	1.255
Caltanissetta	10	9	1	1	7	1	1	—	—	5	3	1	1	760
Catania	29	29	—	4	15	8	2	—	—	8	7	2	12	1.088
Cagliari	32	32	—	4	16	9	3	—	5	10	9	2	6	732
ITALIA	504	487	17	87	217	96	77	27	21	79	161	81	162	1.034

(a) La durata media è desunta dalla media aritmetica semplice dei valori esprimanti la durata di ciascuna procedura.

Segue Tav. 63 — Fallimenti chiusi per distretto di Corte di appello, secondo il modo di chiusura, il rito, il numero dei creditori ammessi e la durata della procedura

DISTRETTI DI CORTE DI APPELLO	TOTALE	RITO		CREDITORI AMMESSI					DURATA					DURATA MEDIA IN GIORNI
		ordi- nario	som- mario	fino a 10	10-30	30-50	50-100	oltre 100	fino a 6 mesi	6 mesi- 1 anno	1 anno- 2 anni	2 anni- 3 anni	oltre 3 anni	

## C — LIQUIDAZIONE E RIPARTIZIONE DELL'ATTIVO

Torino	403	391	12	57	191	87	51	17	3	49	97	78	171	1.196
Milano	628	605	23	101	315	107	84	21	4	24	122	129	349	1.680
Brescia	159	159	—	18	63	39	31	8	3	5	37	33	78	1.357
Trento	62	62	—	4	27	12	14	5	—	6	13	15	27	1.181
Venezia	240	229	1	25	108	48	44	15	6	17	61	45	110	1.260
Trieste	89	89	—	8	42	19	15	5	—	2	20	14	51	1.442
Genova	213	210	3	27	86	53	32	15	3	32	60	32	86	1.160
Bologna	290	289	1	25	112	72	59	22	1	10	53	65	161	1.588
Firenze	381	367	14	47	163	105	51	15	6	41	83	79	172	1.203
Perugia	18	18	—	3	5	5	2	—	1	1	5	6	8	852
Ancona	84	84	2	13	28	23	13	7	1	16	19	9	39	1.158
Roma	424	423	1	52	210	84	35	13	10	54	94	69	192	1.461
L'Aquila	56	54	—	7	29	10	7	4	1	3	14	12	28	1.583
Campobasso (sez.)	9	9	—	—	3	5	1	—	—	—	3	2	4	1.609
Napoli	358	321	37	109	154	62	28	5	5	63	78	48	154	1.357
Bari	66	60	6	8	34	16	7	1	—	1	21	12	32	1.326
Lecce	50	50	—	2	33	9	6	—	2	13	17	5	13	834
Potenza	1	1	—	—	1	—	—	—	—	—	—	—	1	2.472
Catanzaro	34	33	1	5	11	13	3	2	—	3	7	8	16	1.673
Reggio di Cal. (sez.)	6	6	—	1	3	1	1	—	—	—	3	1	2	1.007
Palermo	102	101	1	12	62	20	8	—	2	5	20	14	61	1.727
Messina	8	8	—	1	4	3	—	—	—	1	1	1	5	1.435
Caltanissetta	5	5	—	—	3	2	—	—	—	—	1	1	3	1.445
Catania	72	72	—	12	28	20	11	1	—	4	16	12	40	1.651
Cagliari	122	120	2	14	58	27	18	5	2	14	19	16	71	1.762
ITALIA	3.882	3.778	104	581	1.775	844	521	161	55	369	864	710	1.884	1.409

## D — INSUFFICIENZA O MANCANZA DI ATTIVO

Torino	96	73	23	61	34	1	—	—	10	21	22	15	28	1.005
Milano	264	227	37	154	94	12	4	—	8	28	71	42	115	1.669
Brescia	47	47	—	32	15	—	—	—	5	9	15	8	10	980
Trento	7	6	1	5	2	—	—	—	—	2	4	—	1	636
Venezia	38	38	—	26	9	2	1	—	10	4	13	6	5	596
Trieste	21	21	—	12	4	3	2	—	1	7	4	1	8	1.339
Genova	58	52	6	26	28	3	1	—	12	7	12	13	14	828
Bologna	53	58	—	36	21	1	—	—	6	8	13	10	21	1.202
Firenze	83	72	11	46	31	4	2	—	4	21	25	9	24	963
Perugia	3	3	—	2	—	1	—	—	1	1	—	—	1	1.538
Ancona	18	18	—	8	8	2	—	—	—	5	3	2	8	1.051
Roma	266	256	10	164	83	15	4	—	38	71	57	28	72	944
L'Aquila	16	16	—	11	5	—	—	—	3	4	6	2	1	568
Campobasso (sez.)	2	2	—	1	1	—	—	—	—	—	—	—	1	1.573
Napoli	293	214	79	170	110	11	2	—	25	95	75	44	64	636
Bari	47	39	8	28	15	3	1	—	4	8	9	4	22	1.279
Lecce	27	27	—	4	20	3	—	—	5	6	14	1	1	515
Potenza	2	1	1	1	—	—	—	—	—	1	—	—	1	2.031
Catanzaro	18	16	2	10	6	1	1	—	3	6	2	2	5	824
Reggio di Cal. (sez.)	2	2	—	—	2	—	—	—	—	—	1	1	—	631
Palermo	64	62	2	17	43	3	—	1	5	7	11	8	33	1.573
Messina	7	7	—	6	1	—	—	—	—	3	1	—	3	1.269
Caltanissetta	4	4	—	1	3	—	—	—	1	—	1	2	—	599
Catania	69	69	—	36	26	7	—	—	2	9	16	12	30	1.457
Cagliari	44	34	10	24	15	4	1	—	6	2	6	8	22	1.562
ITALIA	1.554	1.364	190	881	576	77	19	1	149	313	333	219	490	1.105

Segue Tav. 63 — Fallimenti chiusi per distretto di Corte di appello, secondo il modo di chiusura, il rito, il numero dei creditori ammessi e la durata della procedura

DISTRETTI DI CORTE DI APPELLO	TOTALE	RITO		CREDITORI AMMESSI					DURATA					DURATA MEDIA IN GIORNI
		ordi- nario	som- mario	fino a 10	10-30	30-50	50-100	oltre 100	fino a 6 mesi	6 mesi- 1 anno	1 anno- 2 anni	2 anni- 3 anni	oltre 3 anni	

## E — REVOCA E MANCANZA DI MASSA PASSIVA

Torino	21	21	—	18	1	—	1	1	7	6	4	1	3	418
Milano	54	44	10	51	1	1	—	1	3	20	17	3	11	770
Brescia	20	20	—	19	1	—	—	—	6	4	8	1	1	416
Trento	2	2	—	1	—	1	—	—	—	—	1	1	—	680
Venezia	15	15	—	15	—	—	—	—	3	3	8	—	1	413
Trieste	5	5	—	3	1	1	—	—	1	1	1	1	1	623
Genova	11	10	1	9	2	—	—	—	3	5	3	—	—	281
Bologna	23	23	—	18	3	1	1	—	4	5	5	5	4	638
Firenze	17	15	2	16	—	1	—	—	1	4	10	—	2	486
Perugia	1	1	—	1	—	—	—	—	—	1	—	—	—	310
Ancona	8	8	—	8	—	—	—	—	4	1	3	—	—	248
Roma	125	123	2	120	4	—	1	—	50	19	29	7	20	596
L'Aquila	6	6	—	5	—	1	—	—	2	1	2	1	—	369
Campobasso (sez.)	—	—	—	—	—	—	—	—	—	—	—	—	—	—
Napoli	100	33	67	99	1	—	—	—	46	19	26	4	5	374
Bari	14	10	4	14	—	—	—	—	6	2	4	2	—	344
Lecce	2	2	—	2	—	—	—	—	—	—	2	—	—	467
Potenza	2	—	2	—	—	—	—	—	—	—	—	—	1	1.089
Catanzaro	11	10	1	11	—	—	—	—	5	1	3	—	2	787
Reggio di Cal. (sez.)	3	3	—	3	—	—	—	—	1	1	—	—	1	1.062
Palermo	11	11	—	11	—	—	—	—	4	5	2	—	—	216
Messina	2	2	—	2	—	—	—	—	1	1	—	—	—	155
Caltanissetta	1	1	—	1	—	—	—	—	—	—	—	—	—	1.311
Catania	28	28	—	28	—	—	—	—	14	4	3	1	6	823
Cagliari	4	3	1	4	—	—	—	—	3	—	—	—	1	435
ITALIA	486	396	90	461	14	5	4	2	164	103	132	27	60	536

## F — TOTALE

Torino	568	529	39	146	243	92	65	22	26	78	148	100	216	1.112
Milano	1.033	952	81	342	442	131	94	24	16	74	232	186	525	1.635
Brescia	251	251	—	77	86	45	34	9	16	24	68	46	97	1.165
Trento	79	78	1	12	31	15	15	6	—	9	21	19	30	1.119
Venezia	320	319	1	72	127	54	49	18	21	27	95	59	118	1.092
Trieste	131	131	—	26	48	28	22	7	5	13	25	22	66	1.350
Genova	328	316	12	73	136	61	41	17	22	56	92	50	106	1.002
Bologna	406	405	1	89	147	80	67	23	12	24	80	89	201	1.460
Firenze	549	521	28	123	219	121	64	22	16	82	139	98	214	1.099
Perugia	37	37	—	6	14	12	5	—	3	4	16	7	7	775
Ancona	126	123	3	32	44	28	15	7	7	24	26	14	55	1.115
Roma	874	861	13	388	320	106	45	13	100	154	199	113	308	1.125
L'Aquila	89	88	1	28	39	11	7	4	6	11	23	17	32	1.285
Campobasso (sez.)	13	13	—	1	4	6	2	—	1	1	3	3	5	1.390
Napoli	816	607	209	419	283	78	31	5	83	183	193	103	254	1.016
Bari	147	126	21	60	69	19	8	1	10	17	36	24	60	1.154
Lecce	93	92	1	10	61	14	7	1	10	22	37	9	15	705
Potenza	8	4	4	5	1	2	—	—	—	—	3	—	5	1.603
Catanzaro	78	74	4	29	21	16	7	5	8	12	15	14	29	1.283
Reggio di Cal. (sez.)	12	12	—	4	5	2	1	—	1	1	4	3	3	959
Palermo	216	213	3	46	122	32	14	2	16	22	40	24	114	1.576
Messina	24	24	—	11	9	3	1	—	1	7	3	2	11	1.209
Caltanissetta	25	24	1	7	14	3	1	—	1	6	8	4	6	915
Catania	216	216	—	93	71	37	14	1	18	26	45	29	98	1.435
Cagliari	213	198	15	54	92	40	22	5	17	27	35	27	107	1.541
ITALIA	6.652	6.214	438	2.153	2.638	1.038	631	1						



Tav. 64 — Fallimenti chiusi per regione, secondo il modo di chiusura e l'attività economica dei falliti (a)

Ammontare in milioni di lire

REGIONI	PAGAMENTO INTEGRALE		CONCORDATO		LIQUIDAZIONE E RIPARTIZIONE DELL'ATTIVO		INSUFFICIENZA O MANCANZA DI ATTIVO		TOTALE						
	N	Ammontare		N	Ammontare		N	Ammontare		N	Ammontare				
		attivo	passivo		attivo	passivo		attivo	passivo		attivo	passivo			
<b>A — INDUSTRIA</b>															
Piemonte .....	5	965,7	924,0	22	505,1	974,7	191	2.901,9	10.718,3	45	5,0	313,0	263	4.377,7	12.930,0
Valle d'Aosta .....	—	—	—	1	2,4	4,3	3	3,5	31,7	—	—	—	4	5,9	36,0
Lombardia .....	19	224,4	192,9	35	739,3	1.444,2	367	4.154,0	16.425,5	103	12,0	836,7	524	5.129,7	18.899,3
Trentino-Alto Adige .....	—	—	—	2	11,6	24,0	18	373,4	1.099,3	—	—	—	20	385,0	1.123,3
Veneto .....	1	1,1	0,9	11	183,0	435,2	95	2.066,4	6.458,1	10	1,3	180,7	117	2.251,8	7.074,9
Friuli-Ven. Giulia .....	—	—	—	7	160,9	477,4	34	377,4	1.310,9	3	5,1	16,3	44	543,4	1.804,6
Liguria .....	2	156,0	154,9	11	798,4	1.738,3	51	1.136,9	4.421,3	7	0,7	148,3	71	2.092,0	6.462,8
Emilia-Romagna .....	4	103,6	95,8	4	121,8	236,5	121	1.408,9	5.322,2	18	1,2	102,5	147	1.635,5	5.757,0
Toscana .....	4	4,2	3,6	27	1.054,3	2.258,6	179	1.562,2	5.616,3	34	5,1	314,3	244	2.625,8	8.193,0
Umbria .....	—	—	—	4	24,6	62,8	4	17,5	70,9	—	—	—	8	42,1	133,7
Marche .....	—	—	—	6	83,0	64,7	40	496,9	2.196,8	5	0,7	10,8	51	530,6	2.272,3
Lazio .....	6	52,1	46,5	7	174,6	327,1	136	2.410,6	11.407,6	71	9,2	1.163,0	220	2.646,5	12.944,2
Abruzzi .....	—	—	—	1	9,0	20,9	15	248,5	650,5	2	—	2,7	18	257,5	674,1
Molise .....	—	—	—	1	7,6	22,4	3	53,3	169,6	—	—	—	4	60,9	192,0
Campania .....	7	13,4	11,5	5	158,9	274,9	69	882,7	3.744,9	25	6,4	205,7	106	1.061,4	4.237,0
Puglia .....	2	11,2	9,6	2	9,6	27,8	21	223,7	726,5	12	0,6	79,0	37	245,0	842,9
Basilicata .....	1	1,2	1,1	—	—	—	1	1,1	4,1	—	—	—	2	2,3	5,2
Calabria .....	2	4,5	4,2	4	79,7	166,7	10	39,5	163,1	3	0,1	17,5	19	114,8	351,5
Sicilia .....	14	228,5	212,7	10	198,0	370,6	37	156,3	606,8	20	2,4	363,5	81	585,2	1.553,6
Sardegna .....	3	37,9	31,5	5	106,1	143,0	29	345,7	871,3	10	3,2	50,1	47	492,9	1.096,2
ITALIA .....	70	1.803,8	1.689,7	165	4.377,9	9.074,1	1.424	18.851,4	72.015,7	368	52,9	3.804,1	2.027	25.086,0	86.583,6
<b>B — COMMERCIO E SERVIZI VARI</b>															
Piemonte .....	2	5,9	5,1	14	394,4	1.399,6	184	779,0	3.232,5	46	7,9	98,8	246	1.187,2	4.736,0
Valle d'Aosta .....	1	2,6	2,2	3	16,3	35,8	13	118,9	240,0	1	—	0,8	18	137,3	278,8
Lombardia .....	17	48,5	40,8	34	416,5	795,8	398	1.685,7	7.363,3	198	28,7	2.717,8	647	2.179,6	10.937,7
Trentino-Alto Adige .....	3	35,0	27,0	3	5,9	11,9	44	406,6	1.187,3	6	0,9	19,3	54	448,4	1.245,5
Veneto .....	3	32,8	29,2	12	164,5	332,7	143	586,4	2.219,4	27	3,0	125,3	185	786,7	2.706,6
Friuli-Ven. Giulia .....	2	1,8	1,1	7	84,2	180,7	50	270,6	877,1	17	3,4	146,5	76	360,0	1.205,4
Liguria .....	4	48,5	40,5	25	112,1	238,1	132	490,1	2.532,2	42	8,1	266,0	203	658,8	3.076,8
Emilia-Romagna .....	5	1.179,5	1.154,0	21	189,3	507,3	152	926,7	3.449,7	34	1,8	101,3	212	2.297,8	5.212,3
Toscana .....	6	43,6	37,0	29	357,1	797,6	204	754,1	3.288,3	52	8,5	214,7	291	1.163,3	4.337,6
Umbria .....	—	—	—	10	79,8	211,3	14	23,3	104,9	3	1,4	13,4	27	104,5	329,6
Marche .....	1	6,4	4,7	6	39,7	119,0	43	193,1	772,2	12	1,2	68,0	62	240,4	963,9
Lazio .....	14	68,0	52,2	31	365,8	918,2	271	1.740,3	7.579,3	189	27,9	1.522,7	505	2.202,0	10.072,4
Abruzzi .....	4	26,2	24,5	5	10,3	21,7	40	114,1	581,2	12	0,3	47,8	61	150,9	675,2
Molise .....	—	—	—	1	11,8	32,2	6	17,4	59,7	2	0,3	4,5	9	29,5	96,4
Campania .....	38	168,3	143,6	13	49,0	118,2	275	1.129,6	5.248,2	258	51,8	1.577,5	584	1.398,7	7.087,5
Puglia .....	12	27,5	23,9	16	98,1	233,2	87	239,8	1.430,6	57	9,6	280,9	172	375,0	1.968,6
Basilicata .....	1	0,6	0,4	1	2,6	2,2	—	—	—	2	0,1	2,5	4	3,3	5,1
Calabria .....	1	8,7	7,2	9	145,5	312,4	30	48,4	490,9	16	2,0	188,8	56	204,6	999,3
Sicilia .....	21	135,4	112,1	60	706,0	1.658,0	144	334,4	1.594,3	118	25,1	558,2	343	1.200,9	3.922,6
Sardegna .....	7	11,5	9,2	26	260,8	707,0	88	306,5	1.477,1	33	5,3	111,3	154	584,1	2.304,6
ITALIA .....	142	1.850,8	1.714,7	326	3.510,2	8.632,9	2.318	10.165,0	43.748,2	1.125	187,5	8.066,1	3.911	15.713,5	62.161,9

(a) Esclusi i fallimenti revocati e quelli chiusi per mancanza di massa passiva.

Segue Tav. 64 — Fallimenti chiusi per regione, secondo il modo di chiusura e l'attività economica dei falliti

Ammontare in milioni di lire

REGIONI	PAGAMENTO INTEGRALE		CONCORDATO		LIQUIDAZIONE E RIPARTIZIONE DELL'ATTIVO		INSUFFICIENZA O MANCANZA DI ATTIVO		TOTALE						
	N	Ammontare		N	Ammontare		N	Ammontare		N	Ammontare				
		attivo	passivo		attivo	passivo		attivo	passivo		attivo	passivo			
<b>C — ALTRE ATTIVITÀ</b>															
Piemonte .....	—	—	—	—	—	—	10	48,0	133,4	3	0,7	39,5	13	48,7	172,9
Valle d'Aosta .....	—	—	—	—	—	—	2	36,5	92,6	1	0,1	16,2	3	36,9	109,0
Lombardia .....	2	6,0	4,5	5	424,7	638,8	22	155,1	607,0	10	2,0	28,9	36	567,8	1.278,9
Trentino-Alto Adige .....	—	—	—	—	—	—	—	—	—	1	0,1	0,9	1	0,1	0,8
Veneto .....	—	—	—	—	—	—	2	4,1	7,4	1	—	2,9	3	4,1	10,5
Friuli-Ven. Giulia .....	—	—	—	—	—	—	5	37,4	128,0	1	—	5,1	6	37,4	133,1
Liguria .....	2	1,5	1,1	1	1,7	2,4	14	600,4	2.233,8	5	0,3	40,7	22	603,9	2.278,0
Emilia-Romagna .....	—	—	—	—	—	—	1	23,2	53,6	17	139,3	811,3	6	0,3	25,9
Toscana .....	1	6,6	5,5	2	6,3	13,1	14	49,0	124,9	1	—	3,4	10	61,9	146,9
Umbria .....	—	—	—	—	—	—	1	2,9	7,1	—	—	—	—	1	2,9
Marche .....	1	2,0	1,8	—	—	—	3	3,5	35,2	1	—	2,4	5	5,5	39,4
Lazio .....	1	1,1	0,9	—	—	—	17	264,6	1.030,1	6	0,1	58,2	24	265,8	1.089,2
Abruzzi .....	—	—	—	—	—	—	1	1,6	4,5	1	—	2,5	4	37,8	107,9
Molise .....	—	—	—	—	—	—	—	—	—	—	—	—	—	—	—
Campania .....	2	2,1	1,4	—	—	—	13	40,6	132,4	10	2,1	154,8	25	44,8	288,6
Puglia .....	2	5,9	5,7	—	—	—	9	26,0	91,3	5	1,7	15,8	16	33,6	112,8
Basilicata .....	—	—	—	—	—	—	—	—	—	—	—	—	—	—	—
Calabria .....	—	—	—	—	—	—	—	—	—	1	1,0	2,4	1	1,0	2,4
Sicilia .....	2	3,9	3,2	1	2,0	3,7	6	78,8	359,2	6	0,5	10,0	15	80,2	376,1
Sardegna .....	1	14,5	12,6	1	3,4	3,9	5	199,4	427,5	1	0,1	34,5	8	217,6	478,5
ITALIA .....	14	43,6	36,7	13	465,8	726,8	140	1.714,4	6.315,9	61	9,0	444,0	228	2.232,8	7.523,4
<b>D — TOTALE</b>															
Piemonte .....	7	971,6	929,1	36	899,5	2.374,2	385	3.728,9	14.094,2	94	13,6	451,3	522	5.613,6	17.828,9
Valle d'Aosta .....	1	2,6	2,2	4	16,7	40,1	13	139,2	364,5	2	0,1	17,0	25	180,6	423,8
Lombardia .....	38	378,9	333,2	74	1.580,5	2.878,5	787	5.994,8	24.415,8	311	42,9	3.534,4	1.210	7.997,1	31.115,9
Trentino-Alto Adige .....	3	35,0	27,0	3	5,9	11,9	44	406,6	1.187,3	6	0,9	19,3	54	448,4	1.245,5
Veneto .....	3	32,8	29,2	12	164,5	332,7	143	586,4	2.219,4	27	3,0	125,3	185	786,7	2.706,6
Friuli-Ven. Giulia .....	2	1,8	1,1	7	84,2	180,7	50	270,6	877,1	17	3,4	146,5	76	360,0	1.205,4
Liguria .....	4	48,5	40,5	25	112,1	238,1	132	490,1	2.532,2	42	8,1	266,0	203	658,8	3.076,8
Emilia-Romagna .....	5	1.179,5	1.154,0	21	189,3	507,3	152	926,7	3.449,7	34	1,8	101,3	212	2.297,8	5.212,3
Toscana .....	6	43,6	37,0	29											

Tav. 65 — Fallimenti chiusi per provincia e regione, secondo la qualità e l'attività economica dei falliti (a)

Ammontare in milioni di lire

PROVINCIE REGIONI	DITTE INDIVIDUALI			SOCIETÀ' DI FATTO			SOCIETÀ' REGOLARI			TOTALE		
	N	Ammontare		N	Ammontare		N	Ammontare		N	Ammontare	
		attivo	passivo		attivo	passivo		attivo	passivo		attivo	passivo
<b>A — INDUSTRIA</b>												
Torino	105	604,6	1.910,9	15	575,3	1.779,7	45	2.069,4	5.355,2	166	3.249,3	9.056,8
Vercelli	26	231,3	849,8	4	48,1	108,5	5	425,2	1.130,4	29	704,6	2.088,7
Novara	12	41,8	197,9	4	10,9	40,2	4	67,2	414,6	20	119,9	652,7
Cuneo	9	23,0	96,7	3	27,6	66,0	1	5,5	7,1	13	54,1	169,8
Asti	4	16,1	57,7	2	13,2	62,7	1	19,8	123,1	7	48,7	243,5
Alessandria	20	122,8	426,3	4	21,4	83,3	4	56,9	208,9	28	201,1	718,5
PIEMONTE	170	1.039,6	3.539,3	32	696,5	2.140,4	61	2.641,6	7.250,3	263	4.377,7	12.930,0
VALLE D'AOSTA	3	5,7	32,3	1	0,2	3,7	—	—	—	4	5,9	36,0
Varese	25	152,2	550,8	5	49,7	153,5	8	16,5	124,8	38	218,4	829,1
Como	39	176,9	603,0	10	59,2	288,2	7	14,4	98,3	46	250,5	1.049,5
Sondrio	3	80,7	340,1	1	1,5	3,5	—	—	—	4	82,2	343,6
Milano	141	685,4	2.729,4	54	458,3	1.462,2	112	1.538,7	6.572,2	307	2.682,4	10.763,8
Bergamo	22	542,6	1.393,9	2	6,3	34,2	2	102,4	251,4	26	651,3	1.679,5
Brescia	32	172,8	632,1	9	46,9	246,9	9	53,5	1.651,6	50	375,2	2.532,6
Pavia	25	241,1	717,1	10	74,3	324,1	3	40,8	103,6	38	356,2	1.144,8
Cremona	3	29,9	146,6	4	37,0	78,7	1	13,7	50,4	8	80,6	275,7
Mantova	2	11,4	106,1	4	23,3	127,6	1	16,2	47,0	7	50,9	280,7
LOMBARDIA	282	2.093,0	7.279,1	99	756,5	2.720,9	143	2.280,2	8.899,3	524	5.129,7	18.899,3
Bolzano - Bozen	7	28,8	141,1	1	76,6	137,3	2	23,4	234,0	10	128,8	512,4
Trento	6	185,6	382,8	3	5,7	21,3	1	64,9	206,8	10	256,2	610,9
TRENTINO-ALTO ADIGE	13	214,4	523,9	4	82,3	158,6	3	88,3	440,8	20	385,0	1.123,3
Verona	15	656,9	1.840,3	3	10,2	72,8	2	29,7	64,9	20	696,8	1.978,0
Vicenza	10	66,0	280,9	9	445,2	1.171,8	1	51,1	233,0	20	562,3	1.685,7
Belluno	3	5,9	30,5	—	—	—	—	—	—	3	5,9	30,5
Treviso	13	86,5	319,5	7	182,9	596,3	2	43,8	65,3	22	313,2	981,1
Venezia	12	70,3	190,4	8	222,3	662,0	2	28,6	66,9	22	321,2	919,3
Padova	14	62,7	282,5	3	52,9	275,4	5	108,9	414,7	22	224,5	972,6
Rovigo	3	33,2	83,2	2	34,9	95,0	3	59,8	329,5	8	127,9	507,7
VENETO	70	981,5	3.027,3	32	948,4	2.873,3	15	321,9	1.174,3	117	2.251,8	7.074,9
Portofino	3	5,2	29,6	—	—	—	—	—	—	3	5,2	29,6
Udine	12	191,9	524,3	9	60,6	177,1	5	199,3	672,1	26	451,8	1.373,5
Gorizia	2	1,1	9,1	—	—	—	1	14,3	53,3	3	15,4	63,4
Trieste	10	69,4	327,2	1	1,1	7,7	1	0,5	4,2	12	71,0	339,1
FRIGOLE-VER. GIULIA	27	267,6	890,2	10	61,7	184,8	7	214,1	729,6	44	543,4	1.804,6
Imperia	9	107,2	268,7	3	31,4	151,8	—	—	—	12	138,6	420,5
Savona	3	29,9	90,2	—	—	—	1	154,6	183,7	4	184,5	243,9
Genova	23	252,0	1.156,9	6	259,7	437,9	23	1.226,7	4.056,8	52	1.738,4	5.653,6
La Spezia	1	16,7	61,8	1	5,7	19,4	1	8,1	63,6	3	30,5	144,8
LIGURIA	36	405,8	1.577,6	10	296,8	609,1	25	1.389,4	4.276,1	71	2.092,0	6.462,8
Piacenza	8	57,0	242,9	2	95,3	224,4	—	—	—	10	152,3	467,3
Parma	2	4,2	6,9	4	18,0	77,0	2	4,8	15,8	3	27,0	99,7
Reggio nell'Emilia	6	96,9	305,8	3	149,2	484,6	1	28,5	218,1	10	273,6	1.008,5
Modena	6	96,7	286,6	4	121,0	481,5	2	9,6	65,5	12	227,3	834,6
Bologna	34	356,7	998,7	12	138,4	697,6	5	18,2	113,6	51	513,3	1.809,9
Ferrara	9	20,4	149,4	3	15,3	49,8	1	6,2	5,5	13	41,9	204,7
Ravenna	14	110,7	261,9	8	24,2	230,0	1	24,3	122,4	23	159,2	614,3
Forlì	13	60,6	294,2	4	35,8	126,9	3	144,5	296,9	20	240,9	718,0
EMILIA-ROMAGNA	92	805,2	2.546,4	40	597,2	2.371,8	15	233,1	836,8	147	1.635,5	5.757,0
Massa-Carrara	4	24,7	107,7	—	—	—	—	—	—	4	24,7	107,7
Lucca	25	113,4	407,8	6	44,4	142,7	5	161,6	512,5	36	319,4	1.063,0
Pistoia	14	28,8	709,4	5	260,7	552,4	5	328,0	804,4	24	870,5	2.066,2
Firenze	42	430,4	1.435,5	10	82,4	249,6	11	78,4	451,2	63	391,2	2.136,3
Livorno	4	45,9	179,5	4	3,1	12,4	8	46,2	157,4	14	95,2	349,3
Pisa	40	177,0	543,6	18	95,5	373,2	6	283,5	901,5	64	556,0	1.818,3
Arezzo	6	76,1	201,9	4	10,1	57,5	1	4,4	21,9	11	90,6	281,3
Siena	8	14,8	120,0	5	15,1	50,6	3	6,9	23,0	16	36,8	193,6
Grosseto	8	36,3	79,4	1	0,1	5,2	3	3,0	92,7	12	41,4	177,3
TOSCANA	151	1.202,4	3.784,8	51	511,4	1.443,6	42	912,0	2.964,6	244	2.625,8	8.193,0
Perugia	2	6,7	24,2	1	9,1	10,3	—	—	—	3	15,8	34,5
Terni	3	12,0	31,6	2	14,3	67,6	—	—	—	5	26,3	99,2
UMBRIA	5	18,7	55,0	3	23,4	77,9	—	—	—	8	42,1	133,7

(a) Cfr. corrispondente nota alla Tavola 64.

Segue Tav. 65 — Fallimenti chiusi per provincia e regione, secondo la qualità e l'attività economica dei falliti

Ammontare in milioni di lire

PROVINCIE REGIONI	DITTE INDIVIDUALI			SOCIETÀ' DI FATTO			SOCIETÀ' REGOLARI			TOTALE		
	N	Ammontare		N	Ammontare		N	Ammontare		N	Ammontare	
		attivo	passivo		attivo	passivo		attivo	passivo		attivo	passivo
<b>Segue A — INDUSTRIA</b>												
Pesaro e Urbino	7	129,6	352,1	1	1,7	22,0	1	41,8	142,4	9	173,1	516,5
Ancona	8	105,2	397,1	1	1,1	6,9	4	92,7	728,6	13	199,0	1.132,6
Macerata	9	55,5	172,1	5	52,1	155,6	—	—	—	14	107,6	327,7
Ascoli Piceno	9	17,1	99,4	5	20,7	112,1	1	13,1	64,0	15	50,9	295,5
MARCHE	33	307,4	1.020,7	12	75,6	296,6	6	147,6	955,0	51	530,6	2.272,3
Viterbo	4	43,1	79,2	—	—	—	2	5,0	37,3	6	48,1	115,5
Rieti	1	14,7	24,5	6	36,9	71,5	1	64,8	254,4	8	116,4	350,4
Roma	56	349,8	1.660,3	19	282,5	1.781,1	109	1.738,3	8.656,1	181	2.370,6	12.077,5
Latina	11	40,5	173,9	2	0,1	7,8	6	52,1	140,5	19	92,7	322,2
Frosinone	5	10,0	40,1	1	8,7	18,5	—	—	—	6	18,7	58,6
LAZIO	77	458,1	1.977,0	28	328,2	1.878,9	115	1.860,2	9.088,3	220	2.646,5	12.944,2
L'Aquila	—	—	—	—	—	—	1	96,4	192,7	1	96,4	192,7
Teramo	7	17,7	62,9	3	15,3	44,3	1	103,3	309,7	11	136,3	416,9
Pescara	2	9,0	21,2	1	12,3	18,0	—	—	—	3	21,3	39,2
Chieti	2	1,9	13,6	—	—	—	1	1,6	11,7	3	3,5	25,3
ABRUZZI	11	28,6	97,7	4	27,6	62,3	3	201,3	514,1	18	257,5	674,1
MOISSE	3	53,3	169,6	1	7,6	22,4	—	—	—	4	60,9	192,0
Caserta	—	—	—	4	5,0	41,0	—	—	—	4	5,0	41,0
Benevento	3	2,4	30,0	1	6,4	15,8	—	—	—	4	8,8	45,8
Napoli	38	383,8	1.185,8	9	256,8	595,0	23	321,1	1.963,8	70	961,7	3.744,6
Avellino	3	2,7	6,5	1	2,9	29,7	—	—	—	4	5,6	36,2
Salerno	15	40,8	211,0	8	28,7	141,4	1	10,8	17,0	24	80,3	369,4
CAMPANIA	59	429,7	1.433,3	21	299,8	822,9	24	331,9	1.980,8	106	1.061,4	4.237,0
Foggia	4	7,6	29,1	—	—	—	3	4,0	19,8	7	11,6	48,9
Bari	12	61,4	172,9	5	55,3	160,8	3	6,4	36,6	20	123,1	380,3
Taranto	6	38,3	84,4	1	68,5	262,4	1	0,8	36,5	8	107,6	383,3
Brindisi	—	—	—	1	—	—	—	—	—	—	—	—
Lecce	—	—	—	1	2,7	9,1	—	—	—	2	2,7	20,4
PUGLIA	22	107,3	286,4	7	126,5	432,3	8	11,2	124,2	37	245,0	842,9
Potenza	1	1,1	4,1	—	—	—	—	—	—	1	1,1	4,1
Matera	—	—	—	1	1,2	1,1	—	—	—	1	1,2	1,1
BASILICATA	1	1,1	4,1	1	1,2	1,1	—	—	—	2	2,3	5,2
Cosenza	8	10,6	65,3	1	7,4	13,3	1	2,5	2,4	10	20,5	81,0
Catanzaro	1	15,6	77,7	1	59,7	124,8	2	12,9	27,8	4	88,2	230,3
Reggio di Calabria	4	5,9	40,1	1	0,2	0,1	—	—	—	5	6,1	40,2
CALABRIA	13	32,1	183,1	3	67,3	138,2	3	15,4	30,2	19	114,8	351,5
Trapani	5	27,0	70,2	1	121,6	185,9	—	—	—	6	148,6	256,1
Palermo	18	31										

Segue Tav. 65 — Fallimenti chiusi per provincia e regione, secondo la qualità e l'attività economica dei falliti

Ammontare in milioni di lire

PROVINCIE REGIONI	DITTE INDIVIDUALI			SOCIETÀ DI FATTO			SOCIETÀ REGOLARI			TOTALE		
	N	Ammontare		N	Ammontare		N	Ammontare		N	Ammontare	
		attivo	passivo		attivo	passivo		attivo	passivo		attivo	passivo
<b>B — COMMERCIO E SERVIZI VARI</b>												
Torino .....	130	619,1	2.390,4	19	104,9	332,0	9	122,3	708,6	143	847,3	3.511,0
Vercelli .....	23	54,4	192,3	2	1,3	5,5	4	7,4	24,4	29	63,1	234,7
Novara .....	17	46,1	188,1	4	27,7	90,3	1	20,6	90,7	22	94,6	359,1
Cuneo .....	19	54,9	202,1	5	19,7	77,7	—	—	—	24	74,6	279,8
Asti .....	5	2,7	22,0	3	30,9	100,5	1	0,7	5,3	9	34,3	127,8
Alessandria .....	10	12,8	68,5	4	60,7	165,1	—	—	—	14	70,5	233,6
<b>PIEMONTE</b> .....	<b>194</b>	<b>790,0</b>	<b>3.063,9</b>	<b>37</b>	<b>245,2</b>	<b>761,1</b>	<b>15</b>	<b>152,0</b>	<b>911,0</b>	<b>246</b>	<b>1.187,2</b>	<b>4.736,0</b>
<b>VALLE D'AOSTA</b> .....	<b>14</b>	<b>106,9</b>	<b>207,6</b>	<b>4</b>	<b>30,9</b>	<b>71,2</b>	<b>—</b>	<b>—</b>	<b>—</b>	<b>18</b>	<b>137,8</b>	<b>278,8</b>
Varese .....	22	30,7	133,0	5	9,7	33,2	—	—	—	27	40,4	166,2
Como .....	15	30,9	243,2	4	14,1	46,3	1	—	13,1	20	45,0	302,6
Sondrio .....	1	19,3	52,8	3	109,7	216,2	—	—	—	4	129,0	269,0
Milano .....	283	719,3	2.954,8	52	219,4	1.033,0	101	560,6	4.375,8	436	1.499,3	3.363,6
Bergamo .....	34	61,9	290,1	3	3,7	23,0	1	—	4,3	38	65,6	317,4
Brescia .....	56	131,6	671,4	7	84,0	219,9	3	8,6	51,4	65	224,2	942,7
Pavia .....	24	79,8	256,1	2	3,3	7,0	1	0,6	7,2	27	83,7	270,3
Cremona .....	12	44,5	150,1	9	26,2	78,4	—	—	—	21	70,7	228,5
Mantova .....	7	12,2	66,9	1	9,5	10,5	—	—	—	8	21,7	77,4
<b>LOMBARDIA</b> .....	<b>454</b>	<b>1.130,2</b>	<b>4.818,4</b>	<b>86</b>	<b>479,6</b>	<b>1.667,5</b>	<b>107</b>	<b>569,8</b>	<b>4.451,8</b>	<b>647</b>	<b>2.179,6</b>	<b>10.937,7</b>
Bozano - Bozen .....	26	149,3	349,0	6	107,7	338,7	2	10,0	53,7	34	267,0	741,4
Trento .....	17	148,2	386,2	4	18,9	94,7	1	14,3	23,7	22	181,4	504,1
<b>TRENTINO-ALTO ADIGE</b> .....	<b>43</b>	<b>297,5</b>	<b>735,2</b>	<b>10</b>	<b>126,6</b>	<b>433,4</b>	<b>3</b>	<b>24,3</b>	<b>76,9</b>	<b>56</b>	<b>448,4</b>	<b>1.245,5</b>
Verona .....	19	33,6	246,3	1	0,2	0,3	3	8,5	40,6	23	42,3	287,2
Vicenza .....	17	29,6	145,0	3	4,2	21,1	1	1,6	26,9	21	35,4	193,0
Belluno .....	3	5,6	27,8	3	5,9	45,8	1	71,0	147,5	7	22,5	231,1
Treviso .....	26	72,4	258,1	3	16,5	25,9	1	0,9	21,1	30	89,8	305,1
Venezia .....	42	319,3	812,3	15	86,9	244,5	4	5,2	54,0	61	411,4	1.110,8
Padova .....	33	99,2	435,5	5	18,0	55,8	2	3,3	43,2	40	120,5	534,5
Rovigo .....	3	4,8	54,9	—	—	—	—	—	—	3	4,8	54,9
<b>VENETO</b> .....	<b>143</b>	<b>564,5</b>	<b>1.979,9</b>	<b>30</b>	<b>131,7</b>	<b>393,4</b>	<b>12</b>	<b>90,5</b>	<b>333,3</b>	<b>185</b>	<b>706,7</b>	<b>2.706,6</b>
Pordenone .....	1	1,2	11,4	—	—	—	—	—	—	1	1,2	11,4
Udine .....	20	71,1	271,8	7	71,1	117,7	1	49,5	89,2	28	191,7	478,7
Gorizia .....	8	24,2	80,6	4	17,1	71,7	—	—	—	12	41,3	152,3
Trieste .....	25	76,7	352,3	3	0,4	7,7	7	48,7	203,0	35	125,8	562,0
<b>FRIULI-VEN. GIULIA</b> .....	<b>54</b>	<b>173,2</b>	<b>716,1</b>	<b>14</b>	<b>88,6</b>	<b>197,1</b>	<b>8</b>	<b>98,2</b>	<b>292,2</b>	<b>76</b>	<b>360,0</b>	<b>1.265,4</b>
Imperia .....	23	43,9	134,9	7	34,6	79,9	1	4,2	21,8	31	82,7	229,6
Savona .....	19	65,0	273,0	6	13,2	71,0	3	13,5	138,0	28	91,7	480,0
Genova .....	82	226,1	1.046,5	29	145,3	475,2	10	81,7	672,0	109	456,6	2.194,7
La Spezia .....	11	20,4	90,7	4	7,4	81,8	—	—	—	15	27,8	172,5
<b>LIGURIA</b> .....	<b>135</b>	<b>355,4</b>	<b>1.545,1</b>	<b>46</b>	<b>202,0</b>	<b>700,9</b>	<b>22</b>	<b>101,4</b>	<b>830,8</b>	<b>203</b>	<b>658,8</b>	<b>3.076,8</b>
Piacenza .....	7	29,1	174,8	6	12,8	122,2	—	—	—	13	41,9	297,0
Parma .....	8	41,2	196,5	4	6,3	35,6	—	—	—	12	47,5	232,1
Reggio nell'Emilia .....	8	8,5	119,6	—	—	—	—	—	—	8	8,5	119,6
Modena .....	8	22,2	114,3	1	46,1	95,4	1	158,8	255,5	16	224,1	465,2
Bologna .....	28	132,9	413,8	9	20,9	57,3	11	72,8	219,9	46	236,6	691,0
Ferrara .....	17	35,8	195,6	7	42,7	200,5	2	18,0	39,6	26	96,5	435,7
Ravenna .....	16	90,4	352,7	5	16,9	86,5	2	67,4	280,9	25	174,7	720,1
Forlì .....	39	106,0	372,4	30	1.348,0	1.777,1	1	27,0	102,1	70	1.478,0	2.251,6
<b>EMILIA-ROMAGNA</b> .....	<b>131</b>	<b>466,1</b>	<b>1.939,7</b>	<b>64</b>	<b>1.490,7</b>	<b>2.374,6</b>	<b>17</b>	<b>341,0</b>	<b>898,0</b>	<b>212</b>	<b>2.297,8</b>	<b>5.212,3</b>
Massa-Carrara .....	8	14,6	70,9	6	19,7	26,2	3	9,7	113,5	17	44,0	270,6
Lucca .....	31	179,2	685,4	16	49,8	203,4	2	2,6	74,7	49	231,6	963,9
Pistoia .....	10	16,1	60,3	3	22,6	73,2	—	—	—	13	38,7	133,3
Firenze .....	54	147,3	616,8	3	2,6	12,1	7	120,9	188,1	64	270,8	817,0
Livorno .....	28	47,7	264,8	9	59,5	317,9	1	1,8	17,2	38	109,0	599,9
Pisa .....	55	208,8	767,0	12	41,0	98,4	1	—	1,2	68	249,8	566,5
Arezzo .....	7	14,6	120,2	5	80,0	164,9	—	—	—	12	94,6	285,1
Siena .....	12	22,7	131,4	3	2,1	8,0	1	42,2	53,0	16	67,0	192,4
Grosseto .....	9	53,8	194,3	4	3,9	14,3	1	0,1	0,4	14	57,8	209,0
<b>TOSCANA</b> .....	<b>214</b>	<b>704,8</b>	<b>2.911,1</b>	<b>61</b>	<b>281,2</b>	<b>978,4</b>	<b>16</b>	<b>177,3</b>	<b>448,1</b>	<b>291</b>	<b>1.163,3</b>	<b>4.337,6</b>
Perugia .....	9	11,6	48,0	5	13,6	42,6	—	—	—	14	25,2	90,6
Terni .....	11	70,0	208,5	2	9,3	30,5	—	—	—	13	79,3	239,0
<b>UMBRIA</b> .....	<b>20</b>	<b>81,6</b>	<b>256,5</b>	<b>7</b>	<b>22,9</b>	<b>73,1</b>	<b>—</b>	<b>—</b>	<b>—</b>	<b>27</b>	<b>104,5</b>	<b>329,6</b>

Segue Tav. 65 — Fallimenti chiusi per provincia e regione, secondo la qualità e l'attività economica dei falliti

Ammontare in milioni di lire

PROVINCIE REGIONI	DITTE INDIVIDUALI			SOCIETÀ DI FATTO			SOCIETÀ REGOLARI			TOTALE			
	N	Ammontare		N	Ammontare		N	Ammontare		N	Ammontare		
		attivo	passivo		attivo	passivo		attivo	passivo		attivo	passivo	
<b>Segue B — COMMERCIO E SERVIZI VARI</b>													
Pesaro e Urbino .....	13	54,4	199,3	2	15,0	56,5	1	—	—	3,5	16	69,4	259,3
Ancona .....	12	78,6	250,0	1	0,9	2,7	—	—	—	—	13	79,5	252,7
Macerata .....	9	39,6	99,7	4	4,2	48,1	—	—	—	—	13	40,8	147,8
Ascoli Piceno .....	13	16,9	104,2	7	33,8	199,9	—	—	—	—	20	50,7	304,1
<b>MARCHE</b> .....	<b>47</b>	<b>106,5</b>	<b>653,2</b>	<b>14</b>	<b>53,9</b>	<b>307,2</b>	<b>1</b>	<b>—</b>	<b>—</b>	<b>3,5</b>	<b>62</b>	<b>240,4</b>	<b>963,9</b>
Viterbo .....	9	10,7	24,9	4	5,3	14,5	—	—	—	—	13	16,0	39,4
Rieti .....	1	2,3	3,1	2	2,9	9,0	—	—	—	—	3	5,7	17,1
Roma .....	272	1.148,0	4.057,5	55	274,7	987,2	107	602,4	4.343,2	434	2.023,1	9.387,9	
Latina .....	17	19,6	55,2	10	37,5	106,5	2	2,6	24,4	29	59,7	186,1	
Frosinone .....	19	11,0	143,1	6	85,9	295,5	1	0,6	3,3	26	97,5	441,9	
<b>LAZIO</b> .....	<b>318</b>	<b>1.190,1</b>	<b>4.208,8</b>	<b>77</b>	<b>406,3</b>	<b>1.412,7</b>	<b>110</b>	<b>605,6</b>	<b>4.370,9</b>	<b>505</b>	<b>2.202,0</b>	<b>10.072,4</b>	
L'Aquila .....	5	5,0	31,2	—	—	—	1	22,5	21,2	6	27,5	52,4	
Teramo .....	10	8,1	61,1	1	9,0	34,1	1	0,3	3,6	12	17,4	98,8	
Pescara .....	25	35,0	256,6	4	29,8	89,7	1	19,5	64,7	30	84,3	411,0	
Chieti .....	11	12,0	93,8	2	9,7	19,2	—	—	—	13	21,7	113,0	
<b>ABRUZZI</b> .....	<b>51</b>	<b>60,1</b>	<b>442,7</b>	<b>7</b>	<b>48,5</b>	<b>143,0</b>	<b>3</b>	<b>42,3</b>	<b>69,5</b>	<b>61</b>	<b>150,9</b>	<b>675,2</b>	
<b>MOLISE</b> .....	<b>6</b>	<b>16,0</b>	<b>59,9</b>	<b>3</b>	<b>13,5</b>	<b>36,5</b>	<b>—</b>	<b>—</b>	<b>—</b>	<b>9</b>	<b>29,5</b>	<b>96,4</b>	
Caserta .....	25	55,4	98,6	11	9,7	87,6	—	—	—	36	65,1	186,2	
Benevento .....	6	34,3	100,1	—	—	—	—	—	—	6	34,3	100,1	
Napoli .....	318	597,3	3.536,9	122	419,2	1.636,5	39	204,6	1.105,0	479	1.221,1	6.278,4	
Avellino .....	17	11,9	206,8	4	3,1	23,2	—	—	—	21	15,0	230,0	
Salerno .....	30	51,1	231,6	10									

Segue Tav. 65 — Fallimenti chiusi per provincia e regione, secondo la qualità e l'attività economica dei falliti

Ammontare in milioni di lire

PROVINCIE REGIONI	DITTE INDIVIDUALI			SOCIETA' DI FATTO			SOCIETA' REGOLARI			TOTALE		
	N	Ammontare		N	Ammontare		N	Ammontare		N	Ammontare	
		attivo	passivo		attivo	passivo		attivo	passivo		attivo	passivo
<b>C — ALTRE ATTIVITA'</b>												
Torino	5	7,5	27,3	1	17,7	38,8	—	—	—	6	25,2	66,1
Vercelli	1	3,5	10,5	1	1,2	5,3	—	—	—	2	4,7	15,8
Novara	—	—	—	1	2,9	9,9	—	—	—	1	2,9	9,9
Cuneo	1	13,3	35,9	—	—	—	—	—	—	1	13,3	35,9
Asti	1	1,9	6,1	—	—	—	—	—	—	1	1,9	6,1
Alessandria	2	0,7	39,1	—	—	—	—	—	—	2	0,7	39,1
PIEMONTE	10	26,9	118,9	3	21,8	54,0	—	—	—	13	48,7	172,9
VALLE D'AOSTA	2	36,8	92,9	—	—	—	1	0,1	16,1	3	36,9	109,0
Varese	—	—	—	—	—	—	1	109,3	116,9	1	109,3	116,9
Como	2	6,1	13,0	—	—	—	—	—	—	2	6,1	13,0
Sondrio	—	—	—	—	—	—	—	—	—	—	—	—
Milano	12	298,1	534,6	3	4,8	36,5	10	90,5	234,6	25	393,4	805,7
Bergamo	1	2,3	3,1	—	—	—	—	—	—	1	2,3	3,1
Brescia	1	2,7	9,2	4	47,9	180,2	—	—	—	5	50,6	189,4
Pavia	3	20,6	131,2	1	3,9	15,4	—	—	—	4	24,5	146,6
Cremona	1	1,6	4,2	—	—	—	—	—	—	1	1,6	4,2
Mantova	—	—	—	—	—	—	—	—	—	—	—	—
LOMBARDIA	20	331,4	695,3	8	56,6	232,1	11	199,8	351,5	39	587,8	1.278,9
Bolzano - Bozen	—	—	—	1	0,1	0,8	—	—	—	1	0,1	0,8
Trento	—	—	—	1	0,1	0,8	—	—	—	1	0,1	0,8
TRENTINO-ALTO ADIGE	—	—	—	1	0,1	0,8	—	—	—	1	0,1	0,8
Verona	—	—	—	—	—	—	—	—	—	—	—	—
Vicenza	—	—	—	—	—	—	—	—	—	—	—	—
Belluno	—	—	—	—	—	—	—	—	—	—	—	—
Treviso	2	1,6	5,5	—	—	—	—	—	—	2	1,6	5,5
Venezia	1	2,5	5,0	—	—	—	—	—	—	1	2,5	5,0
Padova	—	—	—	—	—	—	—	—	—	—	—	—
Rovigo	—	—	—	—	—	—	—	—	—	—	—	—
VENETO	3	4,1	10,5	—	—	—	—	—	—	3	4,1	10,5
Pordenone	—	—	—	—	—	—	—	—	—	—	—	—
Udine	—	—	—	—	—	—	—	—	—	—	—	—
Gorizia	1	1,3	6,6	3	30,2	82,4	—	—	—	4	31,5	89,0
Trieste	1	—	5,1	—	—	—	1	5,9	39,0	2	5,9	44,1
FRIULI-VEN. GIULIA	2	1,3	11,7	3	30,2	82,4	1	5,9	39,0	6	37,4	133,1
Imperia	1	1,7	2,5	—	—	—	—	—	—	1	1,7	2,5
Savona	2	1,0	9,7	—	—	—	—	—	—	2	1,0	9,7
Genova	10	22,9	125,1	—	—	—	9	578,3	2.140,7	19	601,2	2.265,8
La Spezia	—	—	—	—	—	—	—	—	—	—	—	—
LIGURIA	13	25,6	137,3	—	—	—	9	578,3	2.140,7	22	603,9	2.278,0
Piacenza	2	4,1	13,4	—	—	—	—	—	—	2	4,1	13,4
Parma	3	23,7	49,7	—	—	—	—	—	—	3	23,7	49,7
Reggio nell'Emilia	1	0,1	6,3	—	—	—	2	—	3,5	3	0,1	9,8
Modena	—	—	—	—	—	—	—	—	—	—	—	—
Bologna	7	48,6	310,7	1	31,2	176,3	1	2,4	59,1	9	82,2	547,1
Ferrara	—	—	—	—	—	—	—	—	—	—	—	—
Ravenna	4	12,3	97,3	1	12,0	108,8	—	—	—	5	24,3	206,1
Forlì	2	28,4	71,2	—	—	—	—	—	—	2	28,4	71,2
EMILIA-ROMAGNA	19	117,2	542,6	2	43,2	287,1	3	2,4	61,6	24	162,8	891,3
Massa-Carrara	—	—	—	—	—	—	—	—	—	—	—	—
Lucca	2	2,2	7,2	—	—	—	—	—	—	2	2,2	7,2
Pistoia	—	—	—	1	5,5	12,4	—	—	—	1	5,5	12,4
Firenze	4	9,0	27,9	—	—	—	—	—	—	4	9,0	27,9
Livorno	1	0,3	1,5	—	—	—	1	6,5	5,5	2	6,8	7,0
Pisa	1	4,7	10,2	1	5,3	25,5	—	—	—	2	10,0	35,7
Arezzo	1	1,5	3,7	1	8,4	9,6	—	—	—	2	9,9	13,3
Siena	2	0,2	10,4	—	—	—	—	—	—	2	0,2	10,4
Grosseto	3	18,3	33,0	—	—	—	—	—	—	3	18,3	33,0
TOSCANA	14	36,2	93,9	3	19,2	47,5	1	6,5	5,5	18	61,9	146,9
Perugia	1	2,9	7,1	—	—	—	—	—	—	1	2,9	7,1
Terni	—	—	—	—	—	—	—	—	—	—	—	—
UMBRIA	1	2,9	7,1	—	—	—	—	—	—	1	2,9	7,1

Segue Tav. 65 — Fallimenti chiusi per provincia e regione, secondo la qualità e l'attività economica dei falliti

Ammontare in milioni di lire

PROVINCIE REGIONI	DITTE INDIVIDUALI			SOCIETA' DI FATTO			SOCIETA' REGOLARI			TOTALE		
	N	Ammontare		N	Ammontare		N	Ammontare		N	Ammontare	
		attivo	passivo		attivo	passivo		attivo	passivo		attivo	passivo
<b>Segue C — ALTRE ATTIVITA'</b>												
Pesaro e Urbino	1	0,5	1,2	—	—	—	—	—	—	1	0,5	1,2
Ancona	—	—	—	1	2,0	25,2	—	—	—	1	2,0	25,2
Macerata	—	—	—	—	—	—	—	—	—	—	—	—
Ascoli Piceno	1	—	2,5	2	3,0	10,5	—	—	—	3	3,0	13,0
MARCHE	2	0,5	3,7	3	5,0	35,7	—	—	—	5	5,5	39,4
Viterbo	1	4,5	14,3	—	—	—	—	—	—	1	4,5	14,3
Rieti	—	—	—	—	—	—	—	—	—	—	—	—
Roma	6	40,0	171,0	2	1,8	16,4	11	216,5	866,2	19	258,3	1.053,6
Latina	—	—	—	—	—	—	—	—	—	—	—	—
Frosinone	2	0,7	6,8	2	2,3	14,5	—	—	—	4	3,0	21,3
LAZIO	9	45,2	192,1	4	4,1	30,9	11	216,5	866,2	24	265,8	1.089,2
L'Aquila	—	—	—	—	—	—	—	—	—	—	—	—
Teramo	1	36,3	101,0	—	—	—	—	—	—	1	36,3	101,0
Pescara	1	1,5	4,5	1	—	1,0	—	—	—	2	1,5	5,5
Chieti	1	—	1,4	—	—	—	—	—	—	1	—	1,4
ABRUZZI	3	37,8	106,9	1	—	1,0	—	—	—	4	37,8	107,9
MOLISE	—	—	—	—	—	—	—	—	—	—	—	—
Caserta	1	2,0	2,3	1	0,5	3,4	—	—	—	2	2,5	5,7
Benevento	—	—	—	—	—	—	—	—	—	—	—	—
Napoli	12	14,3	49,5	3	3,7	15,5	2	1,6	143,5	17	19,6	208,5
Avellino	1	17,9	42,2	—	—	—	—	—	—	1	17,9	42,2
Salerno	5	4,8	32,2	—	—	—	—	—	—	5	4,8	32,2
CAMPANIA	19	39,0	126,2	4	4,2	18,9	2	1,6	143,5	25	44,8	288,6
Foggia	—	—	—	3	1,2	2,9	—	—	—	3	1,2	2,9
Bari	5	18,8	61,8	2	0,2	8,7	—	—	—	7	19,0	70,5
Taranto	3	7,7	16,5	—	—	—	—	—	—	3	7,7	16,5
Brindisi	1	2,2	4,5	—	—	—	—	—	—	1	2,2	4,5
Lecce	1	1,0	12,3	1	2,5	5,8	—	—	—	2	3,5	18,4
PUGLIA	10	29,7	95,4	6	3,9	17,4	—	—	—	16	33,6	112,8
Potenza	—	—	—	—	—	—	—	—	—	—	—	—
Matera	—	—	—	—	—	—	—	—	—	—	—	—
BASILICATA	—	—	—	—	—	—	—	—	—	—	—	—
Cosenza	—	—	—	—	—	—	—	—	—	—	—	—
Catanzaro	1	1,0	2,4	—	—	—	—	—	—	1	1,0	2,4
Reggio di Calabria	—	—	—	—	—	—	—	—	—	—	—	—
CALABRIA	1	1,0	2,4	—	—	—	—	—	—	1	1,0	2,4
Trapani	—	—	—	—	—	—	—	—	—	—	—	—
Palermo	2	0,3	4,9	1	2,9	2,5	3	56,0	302,8	6	59,2	310,2
Messina	—	—	—	—	—	—	—	—	—	—	—	—
Agrigento	1	0,9	0,6	2	16,1	49,0	—	—	—	3	17,0	49,6
Caltanissetta	—	—	—	—	—	—	1	0,1	0,2	1	0,1	0,2
Enna	—	—	—	—	—	—	—	—	—	—	—	—
Catania	2	1,5	4,5	2	2,2	7,7	—	—	—	4	3,7	12,2
Ragusa	—	—	—	—	—	—	—	—	—	—	—	—
Siracusa	1	0,2	3,9	—	—	—	—	—	—	1	0,2	3,9
SICILIA	6	2,9	13,9	5	21,2	59,2	4	56,1	303,0	15	80,2	376,1
Sassari	1	6,0	10,1	1	0,6	18,1	—	—	—	2	6,6	28,2
Nuoro	—	—	—	—	—	—	—	—	—	—	—	—
Cagliari	4	25,1	50,7	—	—	—	2	185,9	399,6	6	211,0	450,3
SARDEGNA	5	31,1	60,8	1	0,6	18,1	2	185,9	399,6	8	217,6	478,5
ITALIA	139	769,6	2.311,6	44	210,1	885,1	45	1.253,1	4.326,7	228	2.232,8	7.523,4

Segue Tav. 65 — Fallimenti chiusi per provincia e regione, secondo la qualità e l'attività economica dei falliti

Ammontare in milioni di lire

PROVINCIE REGIONI	DITTE INDIVIDUALI			SOCIETÀ DI FATTO			SOCIETÀ REGOLARI			TOTALE		
	N	Ammontare		N	Ammontare		N	Ammontare		N	Ammontare	
		attivo	passivo		attivo	passivo		attivo	passivo		attivo	passivo
<b>D — TOTALE</b>												
Torino	230	1.231,2	4.528,6	35	697,9	2.150,5	55	2.192,7	6.154,8	320	4.121,8	12.633,9
Vercelli	44	289,2	1.053,1	7	50,6	119,3	9	432,6	1.155,8	60	772,4	2.329,2
Novara	29	87,9	336,0	9	41,5	130,4	5	87,8	305,3	43	217,2	1.021,7
Cuneo	29	91,2	334,7	8	47,3	145,7	1	3,5	7,1	38	142,0	485,5
Asti	10	20,7	85,8	5	44,1	163,2	2	20,1	128,4	17	84,9	377,4
Alessandria	32	136,3	533,9	8	32,1	248,4	4	56,9	208,9	44	275,3	991,2
<b>PIEMONTE</b>	<b>374</b>	<b>1.856,5</b>	<b>6.722,1</b>	<b>72</b>	<b>963,5</b>	<b>2.955,5</b>	<b>76</b>	<b>2.793,6</b>	<b>8.161,3</b>	<b>522</b>	<b>5.613,6</b>	<b>17.838,9</b>
<b>VALLE D'AOSTA</b>	<b>19</b>	<b>149,4</b>	<b>332,8</b>	<b>5</b>	<b>31,1</b>	<b>74,9</b>	<b>1</b>	<b>0,1</b>	<b>16,1</b>	<b>25</b>	<b>180,6</b>	<b>423,8</b>
Varese	47	182,9	683,8	10	59,4	186,7	9	125,8	241,7	65	369,1	1.112,2
Como	46	213,9	919,2	14	73,3	334,5	8	14,4	111,4	66	301,6	1.365,1
Sondrio	4	100,0	392,9	4	111,2	219,7	—	—	—	8	211,2	612,6
Milano	436	1.702,8	6.218,8	109	682,5	2.531,7	223	2.189,8	11.182,6	768	4.575,1	19.933,1
Bergamo	57	606,8	1.687,1	5	10,0	57,2	3	102,4	255,7	65	719,2	2.000,0
Brescia	69	307,1	1.312,7	20	178,8	649,0	12	546,1	1.703,0	121	1.032,0	3.664,7
Pavia	52	341,5	1.104,4	13	81,5	346,5	4	41,4	110,8	69	464,4	1.561,7
Cremona	16	76,0	300,9	13	63,2	157,1	1	13,7	50,4	30	152,9	508,4
Mantova	9	23,6	173,0	5	32,8	138,1	1	16,2	47,0	15	72,6	358,1
<b>LOMBARDIA</b>	<b>756</b>	<b>3.554,6</b>	<b>12.792,8</b>	<b>193</b>	<b>1.292,7</b>	<b>4.620,5</b>	<b>261</b>	<b>3.049,8</b>	<b>13.702,6</b>	<b>1.210</b>	<b>7.897,1</b>	<b>31.115,9</b>
Bolzano - Rosen	33	178,1	490,1	7	184,3	476,0	4	33,4	287,7	44	395,8	1.253,8
Trento	23	333,8	769,0	8	24,7	116,8	2	79,2	230,0	33	437,7	1.118,8
<b>TRENTINO-ALTO ADIGE</b>	<b>56</b>	<b>511,9</b>	<b>1.259,1</b>	<b>15</b>	<b>209,0</b>	<b>592,8</b>	<b>6</b>	<b>112,6</b>	<b>517,7</b>	<b>77</b>	<b>833,5</b>	<b>2.369,6</b>
Verona	34	690,5	2.086,6	4	10,4	73,1	5	38,2	105,5	43	739,1	2.265,2
Vicenza	27	95,6	425,9	12	449,4	1.192,9	2	52,7	259,9	41	597,7	1.878,7
Belluno	6	11,5	58,3	3	5,9	45,8	1	71,0	147,5	10	88,4	251,6
Treviso	41	160,5	583,1	10	199,4	622,2	3	44,7	85,4	54	404,6	1.291,7
Venezia	55	392,1	1.007,7	23	309,2	908,5	6	33,8	120,9	84	735,1	2.035,1
Padova	47	161,9	718,0	8	70,9	331,2	7	112,2	457,9	62	345,0	1.507,1
Rovigo	6	38,0	138,1	2	34,9	95,0	3	59,8	329,5	11	132,7	562,6
<b>VENETO</b>	<b>216</b>	<b>1.559,1</b>	<b>5.017,7</b>	<b>62</b>	<b>1.080,1</b>	<b>3.266,7</b>	<b>27</b>	<b>412,4</b>	<b>1.507,6</b>	<b>305</b>	<b>3.042,6</b>	<b>9.792,0</b>
Pordenone	4	6,4	41,0	—	—	—	—	—	—	4	6,4	41,0
Udine	32	263,0	796,3	16	131,7	294,8	6	248,8	761,3	54	643,5	1.852,2
Gorizia	11	29,6	96,3	7	47,3	154,1	1	14,3	53,3	19	88,2	303,7
Trieste	36	146,1	684,6	4	1,5	13,4	9	55,1	248,2	49	202,7	946,2
<b>FRIULI-VEN. GIULIA</b>	<b>83</b>	<b>442,1</b>	<b>1.618,0</b>	<b>27</b>	<b>180,5</b>	<b>464,3</b>	<b>16</b>	<b>318,2</b>	<b>1.060,8</b>	<b>126</b>	<b>940,8</b>	<b>3.143,1</b>
Imperia	33	152,8	406,1	10	66,0	224,7	1	4,2	21,8	44	223,0	652,6
Savona	24	95,9	372,9	6	13,2	71,0	4	168,1	269,7	34	277,2	733,6
Genova	115	501,0	2.328,5	25	406,5	913,1	50	1.088,7	6.872,5	200	2.796,2	10.114,1
La Spezia	12	37,1	152,5	5	13,1	101,2	1	8,1	63,6	18	58,3	317,3
<b>LIGURIA</b>	<b>184</b>	<b>786,8</b>	<b>3.260,0</b>	<b>56</b>	<b>498,8</b>	<b>1.310,0</b>	<b>56</b>	<b>2.069,1</b>	<b>7.247,6</b>	<b>296</b>	<b>3.354,7</b>	<b>11.817,6</b>
Piacenza	17	90,2	431,1	8	198,1	346,6	—	—	—	25	198,3	777,7
Parma	13	69,1	247,1	8	24,3	112,6	2	4,8	15,8	23	98,2	375,5
Reggio nell'Emilia	15	107,5	431,7	3	149,2	484,6	3	25,5	221,4	21	282,2	1.137,9
Modena	14	118,9	400,9	5	167,1	576,9	3	165,4	322,0	22	451,4	1.299,8
Bologna	69	538,2	1.723,2	21	190,5	932,2	17	93,4	391,6	108	822,1	3.048,0
Ferrara	26	56,2	345,9	10	58,0	250,3	3	24,2	45,1	39	138,4	640,4
Ravenna	34	213,4	711,9	16	53,1	425,3	3	91,7	403,3	53	358,2	1.540,5
Forlì	54	195,0	737,8	34	1.300,8	1.904,0	4	171,5	399,0	92	1.747,3	3.040,8
<b>EMILIA-ROMAGNA</b>	<b>242</b>	<b>1.388,5</b>	<b>5.028,7</b>	<b>106</b>	<b>2.131,1</b>	<b>5.033,5</b>	<b>35</b>	<b>576,5</b>	<b>1.798,4</b>	<b>383</b>	<b>4.096,1</b>	<b>11.860,6</b>
Massa-Carrara	12	39,3	178,6	6	19,7	86,2	3	9,7	113,5	21	68,7	378,3
Lucca	58	294,8	1.100,4	22	94,2	346,1	7	164,2	587,2	87	553,2	2.033,7
Pistoia	24	297,9	769,7	9	288,8	638,9	5	328,0	804,4	39	914,7	2.212,1
Firenze	100	586,7	2.080,2	13	85,0	261,7	18	199,3	639,3	131	871,9	2.981,2
Livorno	33	93,9	445,8	11	62,6	330,3	10	54,5	180,1	54	211,0	956,2
Pisa	95	390,5	1.320,8	31	141,8	497,1	7	283,5	902,7	134	815,8	2.720,6
Arezzo	14	92,2	325,3	10	98,5	232,0	1	4,4	21,9	25	195,1	599,7
Siena	22	37,7	261,8	8	17,2	58,6	4	49,1	76,0	34	104,0	396,4
Grosseto	20	110,4	306,7	5	4,0	19,5	4	3,1	93,1	29	117,5	419,3
<b>TOSCANA</b>	<b>379</b>	<b>1.943,4</b>	<b>6.789,8</b>	<b>115</b>	<b>811,8</b>	<b>2.469,5</b>	<b>59</b>	<b>1.095,8</b>	<b>3.418,2</b>	<b>553</b>	<b>3.851,0</b>	<b>12.677,5</b>
Perugia	12	21,2	79,3	6	22,7	52,9	—	—	—	18	43,9	132,2
Terni	14	82,0	240,1	4	23,6	98,1	—	—	—	18	105,6	338,2
<b>UMBRIA</b>	<b>26</b>	<b>103,2</b>	<b>319,4</b>	<b>10</b>	<b>46,3</b>	<b>151,0</b>	<b>—</b>	<b>—</b>	<b>—</b>	<b>36</b>	<b>149,5</b>	<b>470,4</b>

Segue Tav. 65 — Fallimenti chiusi per provincia e regione, secondo la qualità e l'attività economica dei falliti

Ammontare in milioni di lire

PROVINCIE REGIONI	DITTE INDIVIDUALI			SOCIETÀ DI FATTO			SOCIETÀ REGOLARI			TOTALE		
	N	Ammontare		N	Ammontare		N	Ammontare		N	Ammontare	
		attivo	passivo		attivo	passivo		attivo	passivo		attivo	passivo
<b>Segue D — TOTALE</b>												
Pesaro e Urbino	21	184,5	562,6	3	16,7	78,5	2	41,8	145,9	26	243,0	777,0
Ancona	20	183,8	642,1	3	4,0	34,8	4	92,7	728,6	27	280,5	1.410,5
Macerata	18	92,1	271,3	9	56,3	203,7	—	—	—	27	148,4	475,5
Ascoli Piceno	25	34,0	205,1	14	57,5	322,5	1	13,1	84,0	38	104,6	612,6
<b>MARCHE</b>	<b>82</b>	<b>494,4</b>	<b>1.577,6</b>	<b>29</b>	<b>134,5</b>	<b>639,5</b>	<b>7</b>	<b>147,6</b>	<b>958,5</b>	<b>118</b>	<b>776,5</b>	<b>3.275,6</b>
Viterbo	14	58,8	117,4	4	5,3	14,5	2	5,0	37,3	20	68,6	169,2
Rieti	2	17,5	32,6	8	39,8	80,5	1	64,6	264,4	11	122,1	367,5
Roma	334	1.535,8	5.888,8	78	599,0	2.784,7	224	2.537,2	13.965,5	604	4.652,0	22.539,0
Latina	28	60,1	229,1	12	37,6	114,3	8	54,7	164,9	48	152,4	508,3
Frosinone	26	21,7	190,0	9	96,9	328,5	1	0,6	3,3	36	119,2	521,8
<b>LAZIO</b>	<b>404</b>	<b>1.693,4</b>	<b>6.457,9</b>	<b>109</b>	<b>738,6</b>	<b>3.322,5</b>	<b>236</b>	<b>2.682,3</b>	<b>14.325,4</b>	<b>749</b>	<b>5.114,3</b>	<b>24.105,8</b>
L'Aquila	5	5,0	31,2	—	—	—	2	118,9	213,9	7	123,9	245,1
Teramo	18	62,1	225,0	4	24,3	78,4	2	103,6	313,3	24	190,0	616,7
Pescara	28	45,5	282,3	6	42,1	108,7	1	19,5	64,7	35	107,1	455,7
Chieti	14	13,9	108,8	2	9,7	19,2	1	1,6	11,7	17	25,2	139,7
<b>ABRUZZI</b>	<b>65</b>	<b>126,5</b>	<b>647,3</b>	<b>12</b>	<b>76,1</b>	<b>206,3</b>	<b>6</b>	<b>243,6</b>	<b>603,6</b>	<b>83</b>	<b>446,2</b>	<b>1.457,2</b>
<b>MOLISE</b>	<b>9</b>	<b>69,3</b>	<b>229,5</b>	<b>4</b>	<b>21,1</b>	<b>58,9</b>	<b>—</b>	<b>—</b>	<b>—</b>	<b>13</b>	<b>90,4</b>	<b>288,4</b>
Caserta	26	57,4	100,9	16	15,2	132,0	—	—	—	42	72,6	232,9
Benevento	9	36,7	130,1	1	6,4	15,8	—	—	—	10	43,1	145,9
Napoli	368	995,4	4.772,2	134	679,7	2.247,0	64	527,3	3.212,3	566	2.202,4	10.231,5
Avellino	21	32,5	255,2	5	6,0	52,9	—	—	—	26	38,5	308,4
Salerno	50	96,7	474,8	18	36,4	189,8	3	15,2	29,8	71	148,3	694,4
<b>CAMPANIA</b>	<b>474</b>	<b>1.218,7</b>	<b>5.733,5</b>	<b>174</b>	<b>743,7</b>	<b>2.637,5</b>	<b>67</b>	<b>542,5</b>	<b>3.242,1</b>	<b>715</b>	<b>2.504,9</b>	<b>11.613,1</b>
Foggia	20	66,3	189,2	6	1,5	12,2	3	4,0	19,8	29	71,8	231,2
Bari	73	146,0	653,0	27	90,1	316,3	5	8,4	69,0	105	243,5	1.037,3
Taranto	52	91,6	480,2	3	69,6	273,2	2	0,9	4			



Tav. 66 — Fallimenti chiusi per regione, secondo il valore

Ammontare in

REGIONI	NULO N	FINO A 50.000 LIRE		50.000 - 100.000		100.000 - 500.000		500.000 - 1.000.000		1.000.000 - 2.500.000		2.500.000 - 5.000.000	
		N	Ammon- tare	N	Ammon- tare	N	Ammon- tare	N	Ammon- tare	N	Ammon- tare	N	Ammon- tare
A — SECONDO IL VALORE													
Piemonte	—	—	—	1	0,1	13	4,9	35	25,9	59	101,3	92	332,6
Valle d'Aosta	—	—	—	—	—	—	—	1	0,9	7	2,1	7	27,3
Lombardia	—	4	0,1	5	0,4	50	14,2	63	48,2	159	273,8	176	651,7
Trentino A.A.	—	—	—	1	0,4	4	—	4	3,2	6	11,3	11	42,2
Veneto	—	1	—	—	—	5	1,6	12	9,0	32	55,8	54	206,0
Friuli	—	1	—	—	—	4	1,3	1	0,9	15	25,0	18	67,4
Liguria	—	—	—	1	0,1	5	1,4	12	8,5	32	60,1	43	165,1
Emilia-Romagna	—	—	—	1	0,1	10	3,5	12	8,6	41	69,8	48	173,1
Toscana	—	—	—	1	0,1	13	3,8	22	16,6	75	130,5	98	364,4
Umbria	—	—	—	—	—	—	—	6	—	4	10,4	4	13,8
Marche	—	—	—	—	—	2	0,6	4	2,6	13	23,7	17	60,1
Lazio	—	—	—	5	0,3	20	5,6	42	31,1	109	189,3	124	445,8
Abruzzi	—	1	—	—	—	4	1,0	6	4,7	12	21,7	13	47,2
Molise	—	—	—	—	—	—	—	2	—	2	4,3	1	2,7
Campania	—	7	0,2	1	0,1	51	16,1	89	46,7	143	236,4	114	405,9
Puglia	—	1	—	—	—	8	2,0	15	11,0	43	75,6	42	154,2
Basilicata	—	—	—	—	—	1	0,4	1	0,7	3	5,1	1	4,1
Calabria	—	—	—	—	—	2	0,6	3	2,1	12	21,3	9	32,5
Sicilia	—	2	0,1	4	0,3	10	2,8	21	15,7	95	165,9	107	375,2
Sardegna	—	—	—	3	0,2	4	1,3	8	5,9	28	45,4	36	133,1
ITALIA	—	19	0,4	23	1,8	203	61,5	321	242,3	886	1.528,8	1.015	3.704,4

B — SECONDO IL VALORE													
Piemonte	20	20	0,6	19	1,4	99	27,8	66	47,9	89	139,8	67	237,6
Valle d'Aosta	1	—	—	1	1,7	3	—	3	2,4	6	10,3	4	13,4
Lombardia	121	49	1,4	43	3,4	228	64,8	161	117,0	208	346,9	144	519,0
Trentino A.A.	1	4	0,1	1	0,1	6	—	2	6,4	18	31,0	8	25,8
Veneto	2	19	0,5	7	0,6	46	13,7	41	30,6	59	94,8	45	162,3
Friuli	—	8	0,3	6	0,5	21	7,6	17	12,4	21	32,8	17	61,1
Liguria	10	10	0,3	7	0,5	49	13,7	44	32,6	54	91,9	40	150,4
Emilia-Romagna	23	10	0,3	11	0,9	47	12,1	42	29,5	75	122,1	53	193,1
Toscana	16	15	0,5	11	0,8	114	30,8	80	58,5	102	162,9	78	278,1
Umbria	1	1	—	—	—	4	1,4	4	2,6	7	11,9	8	28,8
Marche	1	5	0,2	5	0,4	25	6,6	17	11,5	20	33,0	16	59,3
Lazio	127	17	0,5	24	1,8	149	40,3	93	67,4	134	222,1	60	208,9
Abruzzi	11	3	0,1	—	—	16	4,1	13	13,8	15	22,2	6	21,5
Molise	—	—	—	—	—	3	0,4	1	0,8	1	1,3	3	9,4
Campania	17	19	0,4	95	8,3	229	58,8	105	74,0	106	165,3	58	205,7
Puglia	4	34	0,9	10	0,8	58	15,8	26	20,4	31	49,8	32	110,0
Basilicata	—	1	—	—	—	1	0,1	2	0,6	2	2,3	1	2,6
Calabria	1	9	0,2	3	0,2	17	4,8	9	6,4	17	27,7	8	26,5
Sicilia	36	34	1,0	24	1,7	98	27,1	67	50,1	69	115,9	48	167,3
Sardegna	—	5	0,2	14	1,3	35	8,3	41	29,1	49	75,8	24	88,6
ITALIA	392	254	7,5	281	22,8	1.259	343,0	847	614,0	1.083	1.759,3	720	2.567,6

C — SECONDO IL VALORE													
Piemonte	5	26	0,6	18	1,5	112	30,0	68	50,6	85	132,4	66	234,6
Valle d'Aosta	—	—	—	1	0,1	7	—	3	2,1	8	11,1	2	8,7
Lombardia	31	84	1,6	41	3,1	219	62,9	164	120,1	201	334,6	142	505,9
Trentino A.A.	1	2	—	3	0,2	12	—	9	6,7	9	16,3	12	45,9
Veneto	4	11	0,3	3	0,5	60	18,3	50	36,0	61	94,3	30	110,2
Friuli	3	1	—	1	0,1	16	4,5	21	15,8	31	53,7	15	50,1
Liguria	7	8	0,1	8	0,6	54	16,7	45	31,8	47	74,0	38	136,0
Emilia-Romagna	7	18	0,4	12	0,9	60	17,3	44	31,7	68	109,5	48	172,7
Toscana	4	13	0,3	14	1,0	116	34,0	80	55,9	99	161,0	86	304,7
Umbria	—	—	—	—	—	9	2,9	9	6,2	5	8,0	6	19,2
Marche	2	2	—	3	0,2	22	5,9	16	11,0	23	37,6	14	47,1
Lazio	27	45	1,0	35	2,4	146	39,9	86	64,7	148	244,4	78	285,0
Abruzzi	1	3	0,1	2	0,2	27	7,6	9	7,2	19	30,6	11	36,2
Molise	—	—	—	1	0,1	3	0,9	2	1,4	2	3,3	2	7,2
Campania	13	61	1,2	41	3,2	153	40,8	80	58,1	159	251,2	81	286,0
Puglia	4	11	0,3	10	0,8	52	14,1	38	25,8	52	78,4	27	92,5
Basilicata	3	—	—	—	—	2	0,3	—	—	1	1,1	—	—
Calabria	1	3	0,1	5	0,4	22	6,1	11	8,0	16	24,7	9	33,9
Sicilia	9	34	0,8	18	1,3	155	42,5	91	67,3	57	92,0	32	111,0
Sardegna	1	10	0,1	9	0,7	50	13,0	22	16,9	51	81,5	26	98,9
ITALIA	117	332	6,9	228	17,3	1.297	363,7	848	619,1	1.142	1.839,7	727	2.584,8

del passivo e dell'attivo e il valore dei crediti privilegiati (a)

milioni di lire

5.000.000 - 10.000.000		10.000.000 - 20.000.000		20.000.000 - 30.000.000		30.000.000 - 40.000.000		40.000.000 - 50.000.000		OLTRE 50.000.000 LIRE		TOTALE	
N	Ammon- tare	N	Ammon- tare	N	Ammon- tare	N	Ammon- tare	N	Ammon- tare	N	Ammon- tare	N	Ammon- tare
DEL PASSIVO													
92	652,7	88	1.271,7	44	1.074,6	26	928,6	14	627,3	53	12.819,2	522	17.838,9
7	56,5	3	52,1	3	68,9	1	39,8	—	—	2	176,2	25	423,8
233	1.688,5	211	2.986,4	92	2.285,3	40	1.390,7	40	1.789,0	137	19.987,5	1.210	31.115,9
12	95,9	10	150,9	12	281,6	8	269,0	—	—	13	1.515,1	77	3.369,6
57	398,5	48	688,0	20	498,9	23	789,2	15	657,3	38	6.487,7	305	9.792,0
29	205,9	20	273,8	9	239,7	6	217,2	2	92,5	21	2.019,4	126	3.143,1
56	421,6	55	784,6	22	539,8	13	449,1	8	367,1	49	9.020,2	296	11.817,6
69	493,5	59	835,8	39	945,1	26	883,7	18	788,0	60	7.659,4	383	11.860,6
99	690,4	97	1.415,9	47	1.124,5	26	878,3	16	716,2	59	7.236,8	553	12.677,5
9	43,7	11	155,8	3	71,0	1	39,3	—	—	2	116,4	36	470,4
28	211,5	20	270,6	10	231,2	4	126,6	2	85,6	18	2.265,1	115	3.275,6
140	1.010,8	107	1.521,9	46	1.122,5	31	1.085,5	26	1.156,7	98	17.536,3	747	24.105,8
18	130,9	16	236,3	5	119,4	2	64,2	—	—	6	831,8	83	1.457,2
2	16,7	4	50,2	1	22,4	2	64,6	—	—	1	127,5	13	288,4
127	902,9	95	1.346,9	38	945,8	22	759,1	13	598,6	45	6.364,4	715	11.613,1
42	285,0	37	512,0	15	355,9	7	232,5	5	222,0	9	1.072,0	225	2.924,8
—	—	—	—	—	—	—	—	—	—	—	—	6	10,3
16	115,2	18	272,7	4	95,9	3	102,6	—	—	9	710,3	76	1.353,2
96	700,3	48	673,3	20	483,3	8	280,1	8	357,6	19	2.797,7	439	5.852,3
44	316,4	49	706,7	12	285,7	8	269,1	1	42,3	16	2.073,2	209	3.879,3
1.176	8.456,9	996	14.205,6	442	10.791,5	257	8.871,2	168	7.490,2	660	100.914,3	6.166	156.268,9

DELL'ATTIVO													
54	380,6	48	654,1	12	295,9	5	172,8	2	88,7	21	3.566,4</		

Tav. 67 — Fallimenti chiusi con crediti privilegiati per regione, secondo il modo di chiusura e l'attività economica dei falliti

Ammontare in milioni di lire

REGIONI	PAGAMENTO INTEGRALE		CONCORDATO		LIQUIDAZIONE E RIPARTIZIONE DELL'ATTIVO		INSUFFICIENZA O MANCANZA DI ATTIVO		TOTALE	
	N	Ammontare dei crediti privilegiati	N	Ammontare dei crediti privilegiati	N	Ammontare dei crediti privilegiati	N	Ammontare dei crediti privilegiati	N	Ammontare dei crediti privilegiati
<b>TOTALE</b>										
Piemonte	7	455,6	36	431,3	384	4.218,8	90	139,2	517	5.244,9
Valle d'Aosta	1	0,7	4	6,8	18	117,7	2	2,1	25	127,3
Lombardia	26	94,9	73	758,0	785	7.612,1	295	1.402,8	1.179	9.867,8
Trentino-Alto Adige	3	8,2	5	5,5	62	633,6	6	9,1	76	656,4
Veneto	4	3,1	23	97,8	239	1.895,8	35	151,5	301	2.148,2
Friuli-Ven. Giulia	2	1,0	14	100,7	98	794,1	13	69,7	123	965,5
Liguria	8	139,7	37	314,8	197	3.884,6	53	167,0	295	4.506,1
Emilia-Romagna	8	380,4	26	125,0	287	2.727,1	55	71,3	376	3.304,8
Toscana	9	15,5	58	679,4	398	2.434,0	86	143,6	549	3.271,5
Umbria	—	—	15	46,4	18	38,0	3	3,2	36	87,6
Marche	2	2,0	12	31,3	86	1.335,9	16	21,0	116	1.400,1
Lazio	17	54,9	37	137,1	420	5.658,1	248	951,3	722	6.801,4
Abruzzi	4	4,4	7	6,0	56	359,8	15	6,8	82	407,0
Molise	—	—	2	6,7	9	72,2	3	0,8	13	79,8
Campania	43	64,8	13	91,3	354	3.254,5	287	584,5	702	3.995,1
Puglia	15	14,7	18	42,4	116	524,8	77	90,2	221	672,1
Basilicata	—	—	1	0,2	1	1,1	1	0,1	3	1,4
Calabria	2	2,4	13	23,3	40	67,2	20	27,6	75	182,5
Sicilia	36	170,1	70	231,1	187	628,9	137	171,5	430	1.201,6
Sardegna	11	32,5	22	96,9	122	995,8	43	64,1	208	1.189,3
<b>ITALIA</b>	<b>208</b>	<b>1.444,9</b>	<b>501</b>	<b>3.294,0</b>	<b>3.865</b>	<b>37.284,1</b>	<b>1.475</b>	<b>4.087,4</b>	<b>6.049</b>	<b>46.110,4</b>

## INDUSTRIA

Piemonte	5	454,0	22	278,3	190	3.222,0	44	110,0	261	4.064,3
Valle d'Aosta	—	—	—	1,1	3	11,3	—	—	4	12,4
Lombardia	19	68,7	35	370,2	367	5.879,8	94	336,7	515	6.655,4
Trentino-Alto Adige	—	—	2	4,3	19	387,5	—	—	20	391,8
Veneto	1	—	11	68,3	94	1.436,6	9	124,6	115	1.629,5
Friuli-Ven. Giulia	—	—	7	66,5	34	474,9	2	9,8	43	551,2
Liguria	2	122,9	11	282,6	51	1.994,0	7	67,3	71	2.456,8
Emilia-Romagna	3	29,5	4	48,4	120	1.574,4	16	45,0	143	1.697,3
Toscana	3	0,4	27	572,9	178	1.718,1	33	100,6	241	2.392,0
Umbria	—	—	4	12,4	4	19,9	—	—	8	32,3
Marche	—	—	6	11,9	40	1.119,4	5	7,7	51	1.139,6
Lazio	6	32,2	7	56,0	135	3.289,0	68	499,2	214	3.876,2
Abruzzi	—	—	1	3,4	15	253,0	2	0,6	18	257,2
Molise	—	—	1	1,6	3	62,2	—	—	4	63,8
Campania	6	7,5	5	83,1	68	1.767,7	25	100,0	104	1.948,3
Puglia	2	4,8	2	2,4	21	213,7	11	18,9	36	239,8
Basilicata	—	—	—	—	1	1,1	—	—	1	1,1
Calabria	1	2,3	4	37,4	10	18,8	3	13,6	18	71,6
Sicilia	14	111,0	10	75,3	37	207,5	17	64,0	80	460,8
Sardegna	3	24,8	5	18,3	29	378,1	10	26,0	47	447,2
<b>ITALIA</b>	<b>65</b>	<b>858,1</b>	<b>165</b>	<b>1.998,4</b>	<b>1.418</b>	<b>24.007,5</b>	<b>346</b>	<b>1.524,0</b>	<b>1.994</b>	<b>28.388,0</b>

## COMMERCIO E SERVIZI VARI

Piemonte	2	1,6	14	163,0	184	943,2	42	19,4	243	1.117,2
Valle d'Aosta	1	0,7	3	5,7	13	53,6	1	0,1	18	60,1
Lombardia	15	24,4	33	88,5	377	1.561,7	183	1.056,7	628	2.731,3
Trentino-Alto Adige	3	8,2	3	1,2	44	246,1	6	9,1	56	264,6
Veneto	3	3,1	12	29,5	163	455,9	25	24,9	183	513,4
Friuli-Ven. Giulia	2	1,0	7	34,2	49	250,4	16	59,2	74	344,9
Liguria	4	15,9	25	31,4	132	762,8	41	79,3	202	889,4
Emilia-Romagna	5	350,9	21	66,9	150	692,2	33	19,9	209	1.129,8
Toscana	5	9,8	29	103,4	204	657,2	52	40,8	290	811,2
Umbria	—	—	10	23,2	14	18,1	3	3,2	27	54,5
Marche	1	0,6	6	19,4	43	200,4	11	23,3	61	243,7
Lazio	11	22,7	30	80,3	269	1.943,1	179	431,6	489	2.477,7
Abruzzi	4	4,4	5	2,3	40	101,2	11	5,8	60	113,7
Molise	—	—	1	5,1	6	10,1	2	0,8	9	16,0
Campania	35	56,7	13	8,2	273	1.447,6	252	375,2	573	1.887,7
Puglia	11	5,6	16	40,0	86	258,4	56	68,0	169	372,0
Basilicata	—	—	1	0,2	—	—	1	0,1	2	0,3
Calabria	1	0,1	9	47,9	30	48,9	16	13,4	56	110,3
Sicilia	20	58,7	59	151,6	144	345,9	112	104,2	335	660,4
Sardegna	7	6,4	26	76,8	88	350,8	32	14,5	153	448,5
<b>ITALIA</b>	<b>130</b>	<b>570,8</b>	<b>323</b>	<b>978,7</b>	<b>2.309</b>	<b>10.347,6</b>	<b>1.075</b>	<b>2.349,6</b>	<b>3.837</b>	<b>14.246,7</b>

Tav. 68 — Fallimenti chiusi per concordato, secondo la percentuale accettata dai creditori chirografari, per regione

Ammontare in milioni di lire

REGIONI	FINO AL 10 %		10 - 25 %		25 - 50 %		50 - 75 %		OLTRE IL 75 %		TOTALE	
	N	Somma pagata	N	Somma pagata	N	Somma pagata	N	Somma pagata	N	Somma pagata	N	Somma pagata
Piemonte	1	2,9	19	361,2	12	51,3	3	1,5	1	8,3	36	265,2
Valle d'Aosta	—	—	2	5,3	2	4,0	—	—	—	—	4	9,3
Lombardia	1	3,6	37	217,9	29	256,0	6	220,4	1	0,8	74	698,5
Trentino-Alto Adige	—	—	1	0,6	4	8,1	—	—	—	—	5	8,7
Veneto	—	—	14	74,5	9	132,6	—	—	—	—	23	207,1
Friuli-Ven. Giulia	—	—	6	50,8	8	63,6	—	—	—	—	14	114,4
Liguria	2	2,5	24	59,1	10	444,6	1	0,8	—	—	37	508,0
Emilia-Romagna	1	0,3	15	91,0	7	46,7	3	29,6	—	—	26	168,6
Toscana	2	49,7	22	196,2	32	362,5	1	0,9	1	2,5	58	611,8
Umbria	4	6,6	7	16,5	3	21,4	1	4,2	—	—	15	48,7
Marche	1	4,5	8	15,3	2	9,9	1	2,6	—	—	12	31,4
Lazio	—	—	18	167,4	19	120,8	—	—	1	23,5	38	311,7
Abruzzi	—	—	7	11,5	—	—	—	—	—	—	7	11,5
Molise	—	—	2	11,5	—	—	—	—	—	—	2	11,5
Campania	—	—	6	22,5	12	64,2	—	—	—	—	18	86,7
Puglia	—	—	12	45,7	5	10,7	1	0,5	—	—	19	56,9
Basilicata	—	—	—	—	1	1,0	—	—	—	—	1	1,0
Calabria	—	—	10	60,9	3	43,4	—	—	—	—	13	104,3
Sicilia	3	1,4	41	160,7	25	427,8	1	4,1	1	1,3	71	595,3
Sardegna	3	7,2	13	100,6	13	39,0	2	2,5	1	61,5	32	210,8
<b>ITALIA</b>	<b>18</b>	<b>79,7</b>	<b>264</b>	<b>1.609,2</b>	<b>196</b>	<b>2.105,7</b>	<b>20</b>	<b>267,1</b>	<b>6</b>	<b>97,7</b>	<b>504</b>	<b>4.159,4</b>

Tav. 69 — Fallimenti chiusi per liquidazione e ripartizione dell'attivo per regione

A — SECONDO IL DIVIDENDO FISSATO AI CREDITORI CHIROGRAFARI

Ammontare in milioni di lire

REGIONI	NULLO	FINO AL 10 %		10 - 25 %		25 - 50 %		50 - 75 %		OLTRE IL 75 %		TOTALE	
		N	Somma pagata	N	Somma pagata	N	Somma pagata	N	Somma pagata	N	Somma pagata	N	Somma pagata
Piemonte	218	70	103,2	64	496,3	24	126,9	6	19,7	1	9,3	385	755,4
Valle d'Aosta	8	5	3,1	2	2,0	2	21,2	1	30,4	—	—	18	56,7
Lombardia	519	122	137,6	100	495,9	42	413,1	8	34,1	2	2,6	767	1.083,5
Trentino-Alto Adige	31	9	12,1	11	41,9	9	192,0	1	29,6	1	2,5	62	278,1
Veneto	122	35	50,8	35	222,1	21	635,6	5	14,5	2	5,8	240	946,8
Friuli-Ven. Giulia	63	12	12,6	7	48,8	6	31,3	1	11,2	—	—	89	104,1
Liguria	136	26	34,7	19	128,8	10	69,5	3	3,9	1	1,4	197	238,3
Emilia-Romagna	153	69	107,1	42	191,8	20	119,3	6	40,6	—	—	290	458,8
Toscana	262	56	76,3	49	216,2	19	95,1	8	68,4	3	7,8	397	463,8
Umbria	9	4	1,4	3	2,9	1	4,9	—	—	1	1,5	18	10,7
Marche	67	7	5,4	10	28,5	2	12,4	—	—	—	—	85	46,3
Lazio	308	46	85,0	37	212,2	21							



Segue Tav. 69 — Fallimenti chiusi per liquidazione e ripartizione dell'attivo per regione  
B — SECONDO LA SOMMA PAGATA PER CREDITI PRIVILEGIATI

Ammontare in milioni di lire

REGIONI	NULLO		Fino a 50.000 LIRE		50.000 - 100.000		100.000 - 500.000		500.000 - 1.000.000		1.000.000 - 2.500.000		2.500.000 - 5.000.000		5.000.000 - 10.000.000	
	N	Ammon-tare	N	Ammon-tare	N	Ammon-tare	N	Ammon-tare	N	Ammon-tare	N	Ammon-tare	N	Ammon-tare	N	Ammon-tare
Piemonte	1	21	0,5	19	1,5	105	28,0	61	44,2	61	95,3	41	140,7	38	273,6	
Valle d'Aosta	1	1	0,1	1	0,1	6	2,1	3	2,2	4	5,4	1	3,7			
Lombardia	2	40	1,2	40	3,0	225	62,0	111	78,3	138	233,3	93	329,2	62	453,3	
Trentino-Alto Adige	3	3	0,1	3	0,2	11	3,2	8	5,3	10	17,2	9	34,5	9	61,8	
Veneto	1	11	0,3	8	0,6	66	20,2	47	33,6	34	51,8	21	83,9	21	158,4	
Friuli-Ven. Giulia	1	2	0,1	3	0,2	23	6,5	14	9,4	19	30,8	4	14,6	11	84,3	
Liguria	1	12	0,3	8	0,6	46	14,2	34	25,0	32	47,2	24	88,6	18	116,9	
Emilia-Romagna	3	14	0,4	9	0,6	60	17,9	41	29,0	52	85,2	41	143,1	33	228,7	
Toscana	1	26	0,7	14	1,0	114	32,2	64	45,0	72	117,3	35	120,8	39	277,3	
Umbria	1	1	0,1	1	0,1	8	2,4	3	1,8	2	3,7	2	8,4	1	5,5	
Marche	4	4	0,1	5	0,4	28	6,7	11	8,3	13	21,1	4	13,9	5	35,2	
Lazio	4	18	0,5	20	1,5	124	33,1	68	47,9	76	118,3	34	125,0	25	178,7	
Abruzzi	4	4	0,1	5	0,4	18	5,3	11	8,3	8	12,2	1	2,9	3	20,9	
Molise	3	3	0,1	3	0,9	2	1,3	2	1,3	1	3,1	1	3,1	1	6,2	
Campania	1	24	0,8	21	1,7	127	33,1	53	38,3	60	93,1	29	104,2	17	113,8	
Puglia	1	4	0,1	6	0,7	46	11,8	19	12,9	15	26,9	8	27,0	9	60,3	
Basilicata	4	4	0,2	5	0,5	15	4,6	6	4,2	8	12,0	2	7,5			
Calabria	16	5	0,5	14	1,1	71	19,3	36	24,8	19	29,9	13	40,4	11	72,7	
Sardegna	5	5	0,1	7	0,5	43	11,2	26	18,8	16	23,2	10	34,3	4	32,3	
ITALIA	17	209	6,0	192	14,8	1.139	314,0	619	439,3	639	1.024,4	373	1.325,8	307	2.179,9	

REGIONI	10.000.000 - 20.000.000		20.000.000 - 30.000.000		30.000.000 - 40.000.000		40.000.000 - 50.000.000		OLTRE 50.000.000 LIRE		TOTALE	
	N	Ammon-tare	N	Ammon-tare	N	Ammon-tare	N	Ammon-tare	N	Ammon-tare	N	Ammon-tare
Piemonte	15	211,2	9	226,2	3	103,3	1	49,9	10	1.233,2	385	2.408,8
Valle d'Aosta	1	11,7	1	29,7	1	34,1			18	89,0	18	89,0
Lombardia	39	564,0	18	436,3	4	138,0	2	89,5	13	1.353,4	737	3.741,5
Trentino-Alto Adige	3	39,1	2	45,9	1	30,4	1	48,2	2	116,6	62	402,5
Veneto	19	259,1	3	77,1	2	77,4	3	144,1	4	324,6	240	1.231,1
Friuli-Ven. Giulia	6	97,2	3	69,3	2	73,0	1	45,4		89	430,1	
Liguria	13	193,0	3	83,6	1	31,8			6	926,5	197	1.528,2
Emilia-Romagna	21	309,9	7	177,3	3	101,1	2	86,1	4	363,0	290	1.542,3
Toscana	21	293,8	5	131,1	4	149,6			2	247,2	397	1.416,0
Umbria	6	71,7	4	88,9	4	132,9	1	47,6	1	91,8	86	518,6
Marche	24	361,3	15	358,1	4	144,2	2	89,8	10	1.334,1	424	2.792,5
Lazio	3	40,1	2	57,9					1	95,3	55	243,4
Abruzzi	9	129,9	3	75,0	3	113,2			8	584,7	357	1.287,8
Molise	5	75,8	1	26,4					1	51,9	117	293,8
Campania											1	0,7
Puglia											40	29,0
Basilicata												
Calabria												
Sardegna	4	55,8	3	78,0							167	322,5
Sardegna	5	72,2	2	51,6	1	38,8	1	40,9	2	220,3	122	544,2
ITALIA	194	2.785,8	81	2.013,1	34	1.199,0	14	641,5	64	6.942,6	3.882	18.886,2

Tav. 70 — Fallimenti chiusi per regione, secondo il valore della perdita subita dai creditori  
A — IN TOTALE, PER CONCORDATO E LIQUIDAZIONE

Ammontare in milioni di lire

REGIONI	Fino a 1.000.000 LIRE		1.000.000 - 5.000.000		5.000.000 - 10.000.000		10.000.000 - 20.000.000		OLTRE 20.000.000 LIRE		TOTALE	
	N	Ammon-tare della perdita	N	Ammon-tare della perdita	N	Ammon-tare della perdita	N	Ammon-tare della perdita	N	Ammon-tare della perdita	N	Ammon-tare della perdita
Piemonte	57	34,4	175	497,5	86	626,2	83	1.199,7	114	10.591,3	515	12.949,1
Valle d'Aosta	1	0,9	7	21,3	8	53,1	5	80,4	3	104,1	24	259,8
Lombardia	130	68,7	343	937,5	247	1.802,2	191	2.716,2	261	19.069,6	1.172	24.596,2
Trentino-Alto Adige	6	3,7	17	49,6	10	70,5	18	256,5	23	1.267,5	74	1.647,9
Veneto	25	13,7	97	275,9	51	370,1	43	624,5	85	5.994,9	301	7.279,1
Friuli-Ven. Giulia	8	4,3	34	95,0	30	192,6	19	264,0	33	1.835,8	124	2.392,7
Liguria	23	11,6	74	217,5	61	434,6	46	625,9	84	7.742,2	288	9.031,8
Emilia-Romagna	26	14,5	97	257,4	70	504,4	62	894,7	119	6.646,1	374	8.317,1
Toscana	49	27,6	185	514,5	92	641,3	98	1.414,1	118	6.863,7	542	9.461,2
Umbria	2	1,4	19	36,4	10	70,2	7	96,0	4	136,7	36	342,7
Marche	9	5,5	32	96,7	25	182,6	21	283,1	29	2.073,6	116	2.641,5
Lazio	81	42,8	238	661,6	122	887,0	109	1.538,7	176	17.024,4	728	20.154,5
Abruzzi	11	6,1	27	75,3	15	104,8	16	222,6	10	690,3	79	1.099,1
Molise	3	3,0	4	6,0	4	28,0	4	57,2	2	117,6	13	208,8
Campania	110	63,0	253	656,9	115	826,8	85	1.178,5	105	7.020,9	666	9.746,1
Puglia	23	12,4	82	214,5	43	301,9	30	412,0	31	1.471,0	209	2.411,8
Basilicata	1	0,7	3	6,2							4	6,9
Calabria	7	3,8	19	50,0	17	124,2	15	222,1	15	698,8	73	1.098,9
Sardegna	37	19,2	197	512,4	83	579,2	44	627,1	41	2.550,0	402	4.287,9
Sardegna	21	12,5	60	163,5	49	363,4	38	534,1	30	1.789,0	198	2.867,5
ITALIA	627	346,8	1.956	5.350,7	1.138	8.163,1	934	13.251,4	1.285	93.688,5	5.940	120.800,5
CONCORDATO												
Piemonte	8	4,4	9	22,9	5	41,9	6	71,1	9	1.437,5	36	1.577,8
Valle d'Aosta	1	0,1	2	5,1	1	5,5	1	13,4	1	13,4	4	24,0
Lombardia	12	5,8	25	67,1	14	103,6	17	116,7	17	1.161,7	74	1.422,0
Trentino-Alto Adige	1	0,1	4	9,0	1	12,7	1	12,7	1	12,7	5	21,7
Veneto	3	1,6	10	27,5	2	17,8	7	39,1	7	39,1	23	463,0
Friuli-Ven. Giulia	3	1,6	3	9,2	4	21,1	2	34,8	5	377,9	14	443,0
Liguria	8	5,0	12	30,3	5	35,9	4	52,0	8	1.032,8	37	1.156,0
Emilia-Romagna	5	2,8	7	16,3	2	15,5	3	45,6	9	423,5	26	504,8
Toscana	5	3,9	17	39,3	10	64,3	7	91,8	19	1.579,8	58	1.779,1
Umbria	2	1,1	5	17,9	6	42,6	3	112,6	3	186,1	15	186,1
Marche	2	1,1	5	16,3	2	17,0	1	11,5	2	75,1	12	121,0
Lazio	4	3,1	14	33,0	5	32,6	4	44,5	11	683,9	38	796,5
Abruzzi	1	0,5	4	9,6	1	6,5	1	13,0	1	13,0	7	29,6
Molise	1	0,1	1	1,5	1	20,9	2	20,9	2	20,9	2	36,4
Campania	3	1,9	8	18,6	2	11,6	3	49,8	2	133,2	18	215,1
Puglia	4	2,2	9	22,5	2	12,3	2	23,6	1	101,0	18	161,7
Basilicata	1	0,7	1	1,0							1	1,0
Calabria	1	0,7	3	7,1	2	15,2	2	32,9	5	233,6	13	289,5
Sardegna	8	4,2	30	81,7	15	109,9	7	100,1	11	910,0	71	1.205,9
Sardegna	2	1,0	13	32,4	8	68,4	6	84,1	3	360,3	32	546,2
ITALIA	66	38,4	181	466,9	86	622,7	58	813,0	113	9.039,4	504	10.980,4
LIQUIDAZIONE E RIPARTIZIONE DELL'ATTIVO												
Piemonte	19	11,9	121	360,9	71	517,2	73	1.060,0	101	8.970,0	385	10.920,0
Valle d'Aosta	1	0,1	5	16,2	7	47,6	3	50,9	3			

Segue Tav. 70 — Fallimenti chiusi per regione, secondo il valore della perdita subita dai creditori

B — NELL'INDUSTRIA E NEL COMMERCIO

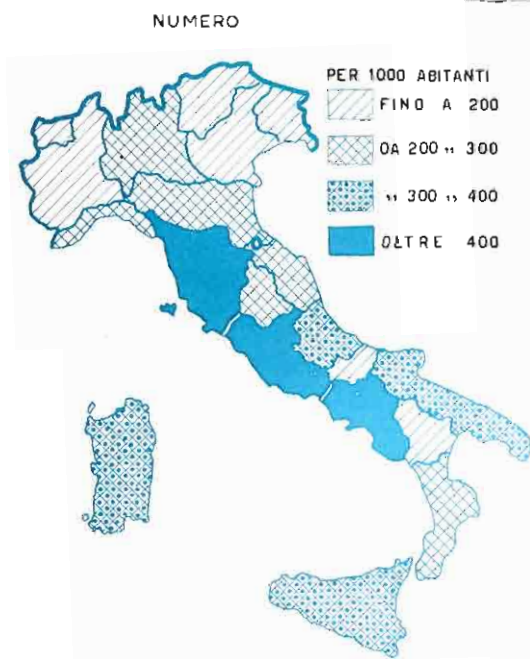
Ammontare in milioni di lire

REGIONI	FINO A 1.000.000 LIRE		1.000.000 5.000.000		5.000.000 10.000.000		10.000.000 20.000.000		OLTRE 20.000.000 LIRE		TOTALE	
	N	Ammon- tare della perdita	N	Ammon- tare della perdita	N	Ammon- tare della perdita	N	Ammon- tare della perdita	N	Ammon- tare della perdita	N	Ammon- tare della perdita
<b>INDUSTRIA</b>												
Piemonte .....	23	13,9	64	189,1	46	329,5	49	688,0	76	7.842,4	259	9.061,9
Valle d'Aosta .....	—	—	2	6,0	1	6,1	1	19,4	—	—	4	31,5
Lombardia .....	38	22,8	174	325,1	97	628,0	101	1.464,0	165	12.166,8	505	14.606,7
Trentino-Alto Adige .....	—	—	2	5,1	5	34,2	3	34,7	10	702,6	20	776,6
Veneto .....	7	4,7	20	63,1	21	157,0	16	246,6	52	4.740,3	116	5.211,7
Friuli-Ven. Giulia .....	2	1,5	10	33,4	8	51,1	6	89,6	18	1.200,1	44	1.374,7
Liguria .....	2	0,8	6	15,4	8	59,7	10	143,4	43	4.448,1	69	4.667,4
Emilia-Romagna .....	3	1,7	26	67,1	23	168,0	24	326,9	67	3.808,5	143	4.372,2
Toscana .....	16	8,2	56	162,8	40	274,6	51	747,3	77	4.760,3	240	5.953,2
Umbria .....	1	1,0	2	4,8	1	6,0	2	31,2	2	54,8	8	97,8
Marche .....	3	1,6	13	40,5	9	71,3	7	105,2	19	1.595,6	51	1.814,2
Lazio .....	17	9,7	47	141,3	27	203,4	37	513,9	86	9.903,0	214	10.771,3
Abruzzi .....	1	0,2	5	17,2	4	29,2	6	80,0	2	326,3	18	452,9
Molise .....	—	—	—	—	1	6,9	2	34,4	1	96,7	4	130,0
Campania .....	8	5,4	25	65,6	16	121,5	18	266,7	32	2.944,3	99	3.403,5
Puglia .....	3	1,9	10	25,9	6	41,9	5	62,6	11	503,7	35	636,0
Basilicata .....	—	—	1	3,4	—	—	—	—	—	—	1	3,4
Calabria .....	2	0,5	2	7,1	7	55,5	4	53,6	2	141,8	17	258,5
Sicilia .....	3	1,5	28	78,3	14	100,6	13	189,6	9	666,8	67	1.036,8
Sardegna .....	3	1,0	10	27,2	10	70,0	12	157,1	9	433,1	44	688,4
<b>ITALIA .....</b>	<b>132</b>	<b>76,4</b>	<b>443</b>	<b>1.277,4</b>	<b>334</b>	<b>2.414,5</b>	<b>367</b>	<b>5.253,2</b>	<b>681</b>	<b>56.335,2</b>	<b>1.957</b>	<b>65.356,7</b>
<b>COMMERCIO E SERVIZI VARI</b>												
Piemonte .....	31	19,5	109	299,7	37	275,0	52	481,1	35	2.673,9	244	3.749,2
Valle d'Aosta .....	1	0,9	4	12,6	7	47,0	3	44,9	2	48,4	17	153,8
Lombardia .....	86	45,1	217	583,5	152	1.115,3	87	1.202,1	96	6.254,9	630	9.200,7
Trentino-Alto Adige .....	5	2,8	15	44,5	5	36,3	15	221,8	13	564,9	53	870,3
Veneto .....	19	9,0	74	205,6	30	213,1	27	377,9	33	1.254,6	182	2.060,2
Friuli-Ven. Giulia .....	5	2,0	24	61,6	20	130,7	12	161,6	13	559,4	74	915,3
Liguria .....	19	9,5	63	189,6	49	347,3	35	469,6	33	1.619,9	199	2.635,9
Emilia-Romagna .....	21	11,9	66	177,3	42	298,6	34	513,1	44	2.164,2	207	3.165,1
Toscana .....	33	19,4	117	314,5	49	345,3	45	646,4	41	2.103,4	285	3.429,0
Umbria .....	1	0,4	10	26,9	9	64,2	5	66,8	2	81,9	27	240,2
Marche .....	5	2,9	18	53,8	15	103,3	14	177,9	9	452,9	61	790,8
Lazio .....	58	30,2	188	511,3	92	660,0	69	989,0	84	6.317,5	491	8.508,0
Abruzzi .....	9	5,0	20	53,3	11	75,6	10	142,6	7	291,8	57	568,3
Molise .....	—	—	3	6,0	3	21,1	2	22,8	1	20,9	9	70,8
Campania .....	93	51,8	223	580,8	94	671,7	66	899,9	70	3.859,6	546	6.063,8
Puglia .....	16	8,4	67	176,8	34	238,2	24	336,6	19	927,7	160	1.687,7
Basilicata .....	1	0,7	2	2,8	—	—	—	—	—	—	3	3,5
Calabria .....	5	3,3	16	40,4	10	68,7	11	168,5	13	557,0	55	837,9
Sicilia .....	31	16,5	164	420,1	68	473,1	31	437,5	28	1.589,0	322	2.936,2
Sardegna .....	18	11,5	49	140,3	37	278,4	24	339,9	19	1.108,4	147	1.878,5
<b>ITALIA .....</b>	<b>458</b>	<b>250,8</b>	<b>1.449</b>	<b>3.901,2</b>	<b>764</b>	<b>5.462,9</b>	<b>546</b>	<b>7.700,0</b>	<b>552</b>	<b>32.450,3</b>	<b>3.769</b>	<b>49.765,2</b>

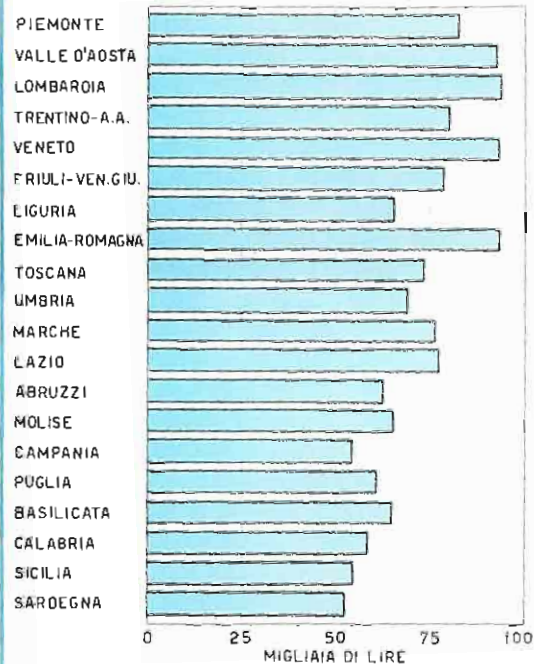
# PROTESTI E FALLIMENTI CHIUSI, PER REGIONE

Anno 1968

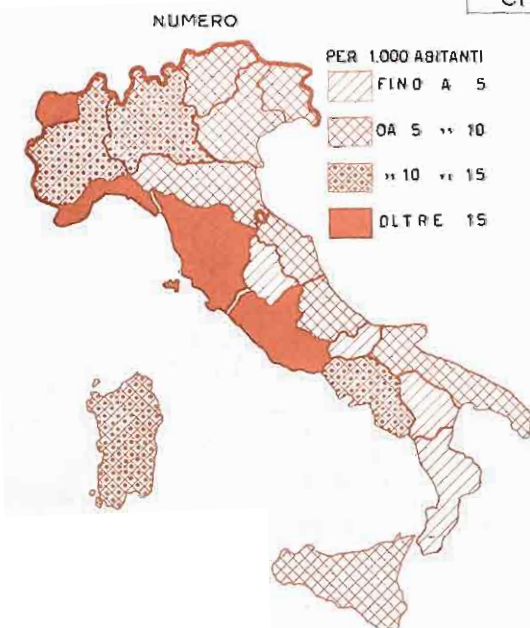
## PROTESTI



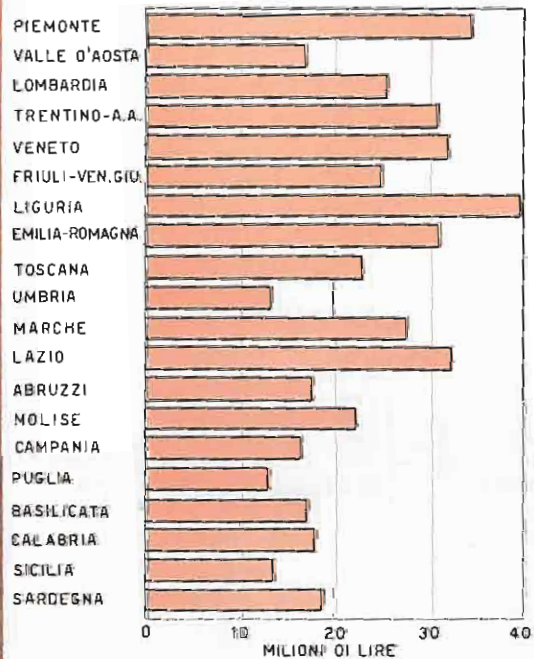
AMMONTARE MEDIO



## FALLIMENTI CHIUSI

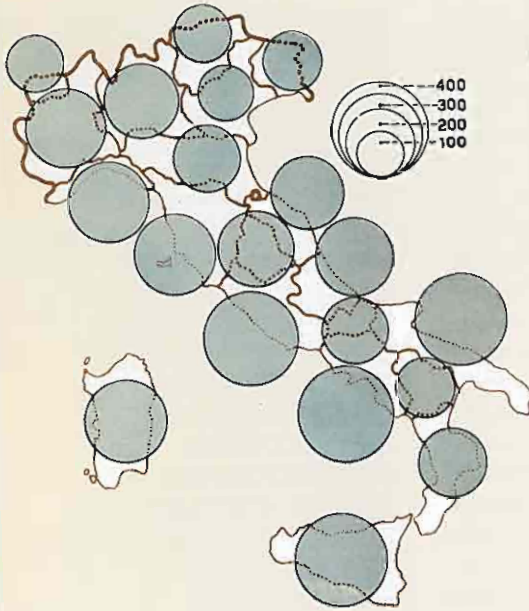


AMMONTARE MEDIO DEL PASSIVO

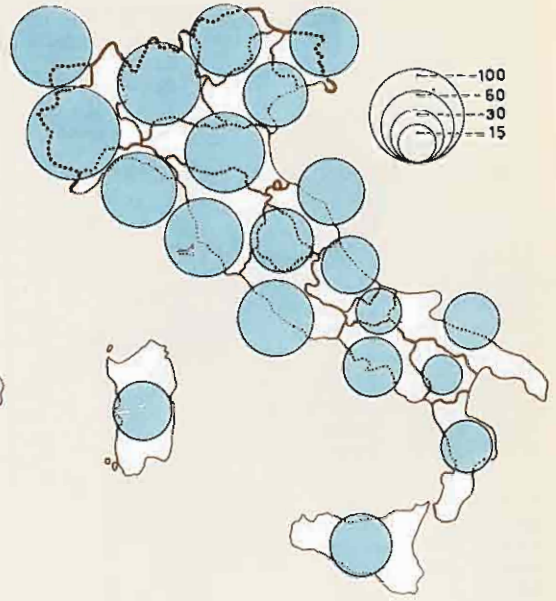


# CONVENZIONI NOTARILI, PER REGIONE Anno 1968

IN COMPLESSO

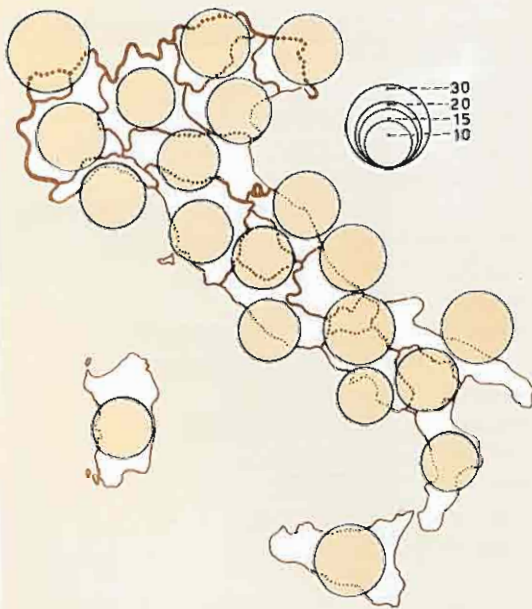


VENDITE DI AUTOVEICOLI

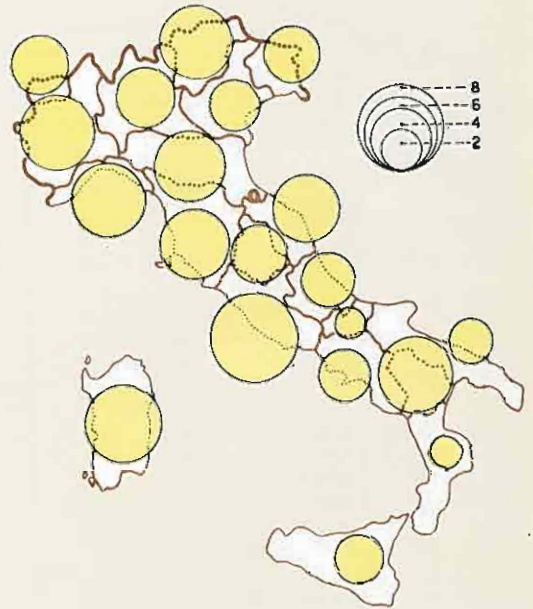


PER 1000 ABITANTI

VENDITE DI IMMOBILI



MUTUI CON IPOTECA  
E IPOTECHE VOLONTARIE





CAP. 5 — STATISTICA NOTARILE

Tav. 71 — Atti notarili e convenzioni in essi contenute, per archivio notarile e distretto di Corte di appello

ARCHIVI NOTARILI — DISTRETTI DI CORTE DI APPELLO	ATTI			CONVENZIONI		
	Pubblici	Autenticati	Totale	In atti pubblici	In atti autenticati	Totale
Alessandria .....	35.660	33.423	69.083	38.143	34.041	72.184
Asti .....	7.220	13.250	20.470	8.649	13.563	22.212
Biella .....	30.627	14.808	45.435	31.745	14.840	46.585
Casale Monferrato .....	5.886	7.622	13.508	6.577	7.666	14.243
Cuneo .....	33.884	42.381	76.265	27.142	42.421	79.563
Ivrea .....	11.506	19.988	31.494	13.008	19.989	32.997
Novara .....	27.399	49.437	76.836	29.823	49.439	79.262
Torino .....	353.574	400.369	753.943	360.834	400.831	761.665
Verbania .....	18.655	16.178	34.833	19.588	16.549	36.137
<b>TORINO</b> .....	<b>524.811</b>	<b>597.449</b>	<b>1.122.260</b>	<b>545.499</b>	<b>599.339</b>	<b>1.144.838</b>
Covino .....	24.244	50.509	74.753	25.395	50.964	76.349
Milano .....	757.308	566.693	1.323.991	762.533	571.455	1.333.988
Pavia .....	32.906	43.132	76.038	35.422	43.527	78.949
Sondrio .....	11.985	13.839	25.824	13.407	14.065	27.472
<b>MILANO</b> .....	<b>826.343</b>	<b>674.173</b>	<b>1.500.516</b>	<b>836.757</b>	<b>680.011</b>	<b>1.516.768</b>
Bergamo .....	76.649	62.483	139.132	77.989	64.410	142.399
Brescia .....	82.541	86.329	168.870	84.735	87.424	172.159
Cremona .....	13.309	26.593	39.902	13.678	26.600	40.278
Mantova .....	27.369	21.987	49.356	28.108	21.987	50.095
<b>BRESCIA</b> .....	<b>199.267</b>	<b>197.401</b>	<b>396.668</b>	<b>204.406</b>	<b>200.421</b>	<b>404.827</b>
Bozano-Bozen .....	16.364	48.339	64.703	17.187	50.117	67.304
Trento .....	9.327	40.916	50.243	9.743	42.717	52.460
<b>TRENTO</b> .....	<b>26.191</b>	<b>89.255</b>	<b>115.446</b>	<b>27.129</b>	<b>92.834</b>	<b>119.963</b>
Belluno .....	5.353	15.897	21.250	6.563	16.517	23.080
Padova .....	72.912	72.166	145.078	74.190	72.178	146.368
Rovigo .....	8.266	11.045	19.311	9.541	11.394	20.935
Traviso .....	21.258	37.964	59.224	24.342	38.220	62.562
Venezia .....	17.553	42.993	60.546	19.244	43.131	62.375
Verona .....	79.714	59.522	139.236	85.549	62.156	147.705
Vicenza .....	42.261	41.529	83.790	44.593	42.117	86.710
<b>VENEZIA</b> .....	<b>247.297</b>	<b>281.113</b>	<b>528.410</b>	<b>264.044</b>	<b>285.709</b>	<b>549.753</b>
Gorizia .....	17.594	40.757	58.351	17.594	40.854	58.448
Pordenone .....	2.959	12.201	15.160	3.004	12.290	15.294
Trieste .....	37.917	44.689	82.606	40.716	45.719	86.435
Udine .....	11.130	10.515	21.645	11.555	10.633	22.188
<b>TRIESTE</b> .....	<b>69.591</b>	<b>108.162</b>	<b>177.753</b>	<b>72.669</b>	<b>109.501</b>	<b>182.370</b>
Genova .....	211.973	117.453	329.426	213.336	117.689	331.025
La Spezia .....	94.544	32.375	126.919	96.102	32.291	128.393
San Remo .....	56.790	22.222	79.012	57.449	22.222	79.671
Savona .....	43.809	23.633	67.442	44.826	23.851	68.677
<b>GENOVA</b> .....	<b>407.116</b>	<b>195.783</b>	<b>602.899</b>	<b>411.899</b>	<b>196.053</b>	<b>607.952</b>
Bologna .....	93.829	104.739	198.568	97.683	104.739	202.422
Ferrara .....	36.183	28.589	64.772	37.714	28.734	66.448
Forlì .....	34.005	44.748	78.753	35.645	44.754	80.399
Modena .....	43.951	43.549	87.500	46.301	43.547	89.848
Parma .....	45.070	36.902	81.972	46.348	36.944	83.292
Piacenza .....	10.615	23.918	34.533	11.282	23.906	35.268
Ravenna .....	45.465	30.210	75.675	48.553	30.345	78.898
Reggio nell'Emilia .....	19.342	26.358	45.700	21.390	27.041	48.431
<b>BOLOGNA</b> .....	<b>378.460</b>	<b>339.523</b>	<b>717.983</b>	<b>392.621</b>	<b>340.240</b>	<b>732.861</b>
Arezzo .....	35.291	22.471	57.762	36.216	22.486	58.702
Firenze .....	177.536	151.536	329.072	180.363	151.889	332.252
Grosseto .....	38.299	15.927	54.226	39.300	16.007	55.307
Livorno .....	23.899	40.265	64.164	24.686	40.490	65.176
Lucca .....	98.217	31.116	129.333	99.717	31.116	130.833
Pisa .....	116.512	22.667	139.179	117.607	22.693	140.300
Sienna .....	34.575	24.449	59.024	35.692	24.632	60.324
<b>FIRENZE</b> .....	<b>524.329</b>	<b>308.791</b>	<b>833.120</b>	<b>533.581</b>	<b>309.293</b>	<b>842.874</b>

Segue Tav. 71 — Atti notarili e convenzioni in essi contenute, per archivio notarile e distretto di Corte di appello

ARCHIVI NOTARILI — DISTRETTI DI CORTE DI APPELLO	ATTI			CONVENZIONI		
	Pubblici	Autenticati	Totale	In atti pubblici	In atti autenticati	Totale
Perugia .....	104.025	36.142	140.178	106.167	36.564	142.731
Terni .....	20.602	14.165	44.767	31.807	14.165	45.972
<b>PERUGIA</b> .....	<b>134.637</b>	<b>50.308</b>	<b>184.945</b>	<b>137.974</b>	<b>50.729</b>	<b>188.703</b>
Ancona .....	70.600	31.337	101.937	71.844	31.349	103.193
Ascoli Piceno .....	51.323	20.068	71.391	53.127	20.020	73.147
Macerata .....	55.976	16.065	72.041	57.170	16.065	73.235
Pesaro .....	39.940	21.420	60.360	39.977	21.536	61.513
<b>ANCONA</b> .....	<b>216.839</b>	<b>88.830</b>	<b>305.669</b>	<b>222.118</b>	<b>88.970</b>	<b>311.088</b>
Cassino .....	32.192	5.663	37.855	33.942	5.708	39.650
Frosinone .....	23.209	12.147	35.356	25.179	12.148	37.327
Latina .....	61.552	22.627	84.179	64.023	22.638	86.661
Rieti .....	3.945	5.179	9.124	4.739	5.181	9.920
Roma .....	1.047.845	428.212	1.476.057	1.061.292	447.648	1.508.940
Viterbo .....	27.602	12.914	40.516	26.976	12.916	41.892
<b>ROMA</b> .....	<b>1.196.345</b>	<b>486.542</b>	<b>1.682.887</b>	<b>1.218.151</b>	<b>506.239</b>	<b>1.724.390</b>
Chieti .....	21.394	7.369	28.763	22.718	7.369	30.087
Lanciano .....	18.551	7.011	25.562	20.030	7.011	27.041
L'Aquila .....	16.187	6.484	22.671	16.923	6.522	23.445
Sulmona .....	39.802	6.845	46.647	40.837	6.847	47.684
Teramo .....	145.687	38.656	184.343	148.079	38.679	186.758
<b>L'AQUILA</b> .....	<b>241.621</b>	<b>66.365</b>	<b>307.986</b>	<b>248.587</b>	<b>66.428</b>	<b>315.015</b>
CAMPOBASSO .....	52.668	10.621	63.289	53.927	10.622	64.549
Avellino .....	43.072	9.998	53.070	45.108	9.998	55.106
Benevento .....	55.214	12.896	68.109	58.602	12.904	71.506
Napoli .....	1.110.901	184.263	1.295.264	1.116.062	191.002	1.307.064
Salerno .....	308.027	35.438	343.465	310.259	35.440	345.699
Santa Maria Capua Vetere .....	164.831	34.118	198.949	168.541	34.884	203.425
<b>NAPOLI</b> .....	<b>1.682.045</b>	<b>276.812</b>	<b>1.958.857</b>	<b>1.698.572</b>	<b>284.228</b>	<b>1.982.800</b>
Bari .....	298.165	69.684	365.849	301.306	69.766	371.072
Foggia .....	180.784	28.786	209.570	182.032	28.786	210.818
Lucera .....	30.740	2.980	33.720	31.412	2.980	34.392
Trani .....	116.714	17.646	134.360	119.064	17.722	136.786
<b>BARI</b> .....	<b>626.403</b>	<b>119.096</b>	<b>743.499</b>	<b>633.814</b>	<b>119.254</b>	<b>753.068</b>
Lecce .....	262.995	45.852	308.847	278.338	45.852	319.190
Taranto .....	211.850	24.076	235.926	214.939	24.079	239.018
<b>LECCE</b> .....	<b>474.855</b>	<b>69.928</b>	<b>544.783</b>	<b>488.277</b>	<b>69.931</b>	<b>558.208</b>
Lagonegro .....	24.816	6.038	30.854	26.496	6.055	32.551
Matera .....	20.948	7.897	28.845	21.929	7.916	29.845
Melfi .....	18.000	3.819	21.819	16.305	3.321	21.626
Potenza .....	22.936	7.947	30.883	24.136	7.947	32.083
<b>POTENZA</b> .....	<b>86.750</b>	<b>25.201</b>	<b>111.951</b>	<b>90.866</b>	<b>25.239</b>	<b>116.105</b>
Catanzaro .....	51.965	18.020	69.985	52.970	18.020	70.990
Cosenza .....	93.169	17.389	110.558	95.877	17.389	113.266
Locri .....	12.658	3.512	16.170	13.404	3.512	16.916
Nicastro .....	22.853	3.594	26.447	23.539	3.597	27.136
Palmi .....	17.279	4.801	22.080	18.307	4.803	23.110
Vibo Valentia .....	20.907	4.165	25.072	21.788	4.166	25.954
<b>CATANZARO</b> .....	<b>218.841</b>	<b>51.481</b>	<b>270.322</b>	<b>225.885</b>	<b>51.487</b>	<b>277.372</b>
REGGIO DI CALABRIA (sez.) .....	104.867	28.180	133.047	105.962	28.184	134.146
Agrigento .....	80.221	13.255	93.476	82.213	13.265	95.478
Palermo .....	238.433	86.352	324.785	340.892	86.354	427.246
Sciacca .....	24.816	6.068	30.884	25.908	6.068	31.976
Termini Imerese .....	22.369	27.293	49.662	23.188	4.924	28.112
Trapani .....	123.324	22.647	145.971	127.215	22.656	149.871
<b>PALERMO</b> .....	<b>589.163</b>	<b>133.246</b>	<b>722.409</b>	<b>599.416</b>	<b>133.267</b>	<b>732.683</b>

Segue Tav. 71 — Atti notarili e convenzioni in essi contenute, per archivio notarile e distretto di Corte di appello

ARCHIVI NOTARILI — DISTRETTI DI CORTE DI APPELLO	ATTI			CONVENZIONI		
	Pubblici	Autenticati	Totale	In atti pubblici	In atti autenticati	Totale
Messina .....	158.162	30.642	188.804	161.221	30.642	191.863
Caltanissetta .....	94.205	9.067	103.272	95.955	9.077	105.032
Enna .....	30.651	5.031	35.682	31.529	5.031	36.560
Nicosia .....	7.400	1.125	8.525	7.885	1.125	9.010
<b>CALTANISSETTA</b> .....	<b>132.256</b>	<b>15.223</b>	<b>147.479</b>	<b>135.369</b>	<b>15.233</b>	<b>150.602</b>
Castagrona .....	28.016	6.229	34.245	28.970	6.229	35.199
Catania .....	357.996	76.023	434.019	362.185	76.078	438.263
Ragusa .....	78.968	16.360	95.328	80.961	16.372	97.333
Siracusa .....	148.112	18.420	166.532	149.620	18.434	168.054
<b>CATANIA</b> .....	<b>613.092</b>	<b>117.032</b>	<b>730.124</b>	<b>621.736</b>	<b>117.113</b>	<b>738.849</b>
Cagliari .....	207.391	48.042	255.433	210.584	48.044	258.628
Oristano .....	11.261	6.525	17.786	11.724	6.526	18.250
Sassari .....	123.514	30.432	153.946	124.366	30.432	154.818
<b>CAGLIARI</b> .....	<b>342.166</b>	<b>84.999</b>	<b>427.165</b>	<b>346.694</b>	<b>85.002</b>	<b>431.696</b>
<b>ITALIA</b> .....	<b>10.072.115</b>	<b>4.446.156</b>	<b>14.518.271</b>	<b>10.277.374</b>	<b>4.495.969</b>	<b>14.773.343</b>

Tav. 72 — Atti e convenzioni, esclusi i protesti, secondo la sede dei notai, per regione

REGIONI	ATTI			CONVENZIONI		
	Capoluoghi di provincia	Altri comuni	Totale	Capoluoghi di provincia	Altri comuni	Totale
Piemonte .....	408.204	323.838	732.042	414.369	339.359	753.728
Valle d'Aosta .....	10.576	4.093	14.669	10.806	4.255	15.061
Lombardia .....	682.316	350.626	1.032.942	691.596	365.757	1.057.353
Trentino-Alto Adige .....	53.137	47.373	100.510	55.099	49.928	105.027
Veneto .....	198.671	167.163	365.834	203.979	183.199	387.177
Friuli-Ven. Giulia .....	84.399	51.461	135.860	85.684	54.799	140.477
Liguria .....	158.379	82.515	240.894	160.363	84.832	245.195
Emilia-Romagna .....	230.470	206.510	436.980	237.695	214.163	451.858
Toscana .....	231.256	187.236	418.492	235.011	193.987	428.998
Umbria .....	34.632	36.111	70.743	35.980	38.521	74.501
Marche .....	60.683	63.261	123.944	62.030	69.333	131.363
Lazio .....	457.923	163.420	621.343	486.630	176.185	662.815
Abruzzi .....	41.520	61.034	102.554	43.554	66.029	109.583
Molise .....	9.333	13.771	23.104	9.649	14.715	24.364
Campania .....	162.827	236.928	399.755	169.508	255.131	424.639
Puglia .....	112.487	188.477	300.964	116.908	207.050	323.958
Basilicata .....	13.927	25.954	39.881	14.297	28.828	43.125
Calabria .....	51.636	77.638	129.274	53.033	84.390	137.423
Sicilia .....	247.160	225.377	472.537	253.806	243.912	497.718
Sardegna .....	67.685	52.176	119.861	69.914	54.478	124.392
<b>ITALIA</b> .....	<b>3.317.221</b>	<b>2.566.962</b>	<b>5.884.183</b>	<b>3.410.410</b>	<b>2.728.845</b>	<b>6.139.255</b>

Tav. 73 — Notizie particolari sulle convenzioni contenute negli atti notarili, per regione

SPECIE DELLE CONVENZIONI	REGIONI											Totale	Nei capoluoghi di provincia (n)
	Piemonte	Valle d'Aosta	Lombardia	Trentino-Alto Adige	Veneto	Friuli-Venezia Giulia	Liguria	Emilia Romagna	Toscana	Umbria	Marche		
<b>COSTITUZIONI DI PERSONE GIURIDICHE</b> .....	146	8	251	8	56	192	54	128	110	—	40		
Associazioni .....	140	7	228	8	56	173	51	118	107	—	36		
Fondazioni .....	6	1	23	—	—	14	3	10	3	—	4		
<b>CONVENZIONI MATRIMONIALI</b> .....	24	—	158	4	14	2	16	29	20	12	21		
Con patto di comunione di utili.....	—	—	1	—	2	—	1	1	—	—	—		
Con costituzione del patrimonio familiare .....	—	—	1	—	2	—	—	1	—	—	1		
Con costituzione di dote.....	24	—	156	4	10	2	15	27	20	12	20		
<i>fino a lire 100.000</i> .....	2	—	11	1	1	—	3	—	1	—	—		
<i>100.000 - 500.000</i> .....	9	—	60	—	3	—	5	12	8	6	12		
<i>500.000 - 1.000.000</i> .....	6	—	42	2	1	—	4	7	6	4	3		
<i>1.000.000 - 5.000.000</i> .....	7	—	40	1	5	—	3	7	5	2	3		
<i>oltre 5.000.000</i> .....	—	—	3	—	—	—	—	—	—	—	—		
<b>RICONOSCIMENTI DI FIGLI</b> .....	32	3	191	6	31	9	28	16	27	3	1		
Naturali .....	31	3	188	6	31	9	26	15	26	3	1		
Adulterini .....	1	—	3	—	—	—	2	1	1	—	—		
<b>TESTAMENTI</b> .....	2.036	50	1.706	373	2.099	689	652	1.275	1.119	322	561		
Testamenti pubblici .....	2.005	50	1.801	371	2.062	661	636	1.260	1.100	285	547		
Ricezioni di testamenti segreti.....	28	—	8	1	1	3	9	4	5	1	2		
Verballi di deposito di testamenti olografi .....	3	—	195	1	30	13	6	7	8	36	10		
Revocazioni totali o parziali di testamenti .....	—	—	1	—	3	5	—	4	3	—	—		
Verballi di restituzione di testamenti olografi o segreti.....	—	—	1	—	2	7	1	—	3	—	2		
<b>SUCCESSIONI</b> .....	9.869	375	8.825	1.992	4.154	1.997	2.266	3.342	2.982	1.016	819		
Verballi di richiesta per testamenti pubblici, di apertura per testamenti segreti e di pubblicazione per testamenti olografi .....	5.807	177	5.481	1.111	2.867	1.553	1.915	2.165	1.834	385	638		
Verballi ed atti relativi ad accertazioni di eredità col beneficio d'inventario.....	430	12	884	12	398	44	98	197	89	2	62		
Liquidazioni di eredità .....	10	—	3	1	5	—	1	78	8	—	1		
Divisioni dell'asse ereditario.....	3.622	186	2.457	868	974	400	282	902	1.091	629	110		
<b>DONAZIONI</b> .....	2.149	107	1.848	296	1.288	680	645	551	1.312	623	447		
<i>fino a lire 100.000</i> .....	416	20	235	83	153	77	160	39	332	127	51		
<i>100.000 - 500.000</i> .....	787	44	617	91	509	278	251	143	488	253	136		
<i>500.000 - 1.000.000</i> .....	393	17	320	61	278	171	109	106	204	113	94		
<i>1.000.000 - 5.000.000</i> .....	422	26	444	49	278	136	89	139	216	107	148		
<i>oltre 5.000.000</i> .....	131	—	232	10	63	78	33	80	72	18	20		
<b>ENFITEUSI</b> .....	1	—	4	1	2	—	—	7	25	4	—		
Temporanee .....	—	—	1	—	—	—	—	—	4	2	—		
Perpetue .....	1	—	2	—	—	—	—	7	21	2	—		
<b>COSTITUZIONI DI SERVITU'</b> .....	4.626	811	6.759	579	2.803	2.536	2.667	3.278	2.697	79	790		
Reali .....	4.572	811	6.672	518	2.454	2.536	2.687	3.238	2.559	69	323		
Personalì .....	53	—	87	61	349	—	80	39	138	10	467		
<b>COMUNIONI DI BENI</b> .....	799	1	1.684	249	1.884	921	892	900	1.054	6	658		
Costituzioni, modificazioni e proroghe.....	33	1	15	6	114	—	—	65	5	1	1		
Divisioni fra i partecipanti.....	766	—	1.669	243	1.770	921	892	835	1.049	5	657		
<b>VENDITE DI MOBILI E DI FRUTTI PENDENTI</b> .....	1.043	—	2.476	69	1.845	385	2.090	998	1.428	128	530		
<b>VENDITE DI AUTOVEICOLI</b> .....	396.755	7.818	598.252	45.211	190.587	62.983	115.460	259.820	229.509	35.774	65.648		
<b>VENDITE DI IMMOBILI</b> .....	89.006	3.110	119.650	17.216	75.115	25.868	34.818	64.472	61.232	13.729	26.088		
Natura .....	35.344	679	64.999	4.938	20.992	6.939	23.399	31.222	30.951	4.937	10.912		
Fabbricati .....	43.694	1.954	49.580	10.382	45.183	15.335	9.888	26.570	26.080	6.650	13.151		
Terreni .....	9.968	477	5.071	1.896	8.940	3.594	1.531	4.680	4.201	2.142	2.025		
Prezzo .....	16.057	920	14.749	4.321	9.205	3.182	5.003	5.913	7.679	3.049	3.039		
<i>fino a lire 100.000</i> .....	25.606	977	28.508	4.900	23.614	7.665	5.442	11.828	13.419	4.658	6.365		
<i>100.000 - 500.000</i> .....	10.104	326	16.586	1.756	13.225	4.692	3.361	8.421	7.529	1.388	4.162		
<i>500.000 - 1.000.000</i> .....	26.796	631	43.708	4.318	21.777	7.863	15.534	27.429	23.241	3.434	9.732		
<i>1.000.000 - 5.000.000</i> .....	10.443	236	16.099	1.721	6.564	2.464	3.478	10.881	7.364	1.090	2.790		
<i>oltre 5.000.000</i> .....	—	—	—	—	—	—	—	—	—	—	—		
<b>PERMUTE</b> .....	1.819	117	1.843	540	1.155	468	447	1.104	929	260	344		
<b>LOCAZIONI</b> .....	434	20	651	56	224	56	189	337	139	14	47		
Fabbricati .....	313	12	366	32	107	28	119	172	56	6	16		
Terreni (in affitto).....	121	8	285	24	117	28	70	165	83	8	31		

Segue Tav. 73 — Notizie particolari sulle convenzioni contenute negli atti notarili, per regione

SPECIE DELLE CONVENZIONI	REGIONI										Totale	Nei capoluoghi di provincia (n)	
	Lazio	Abruzzi	Molise	Campania	Puglia	Basilicata	Calabria	Sicilia	Sardegna				
<b>COSTITUZIONI DI PERSONE GIURIDICHE</b> .....	206	83	—	127	95	5	10	169	15	1.703	913		
Associazioni .....	158	80	—	122	88	5	10	167	15	1.574	828		
Fondazioni .....	48	3	—	5	7	—	—	2	—	129	85		
<b>CONVENZIONI MATRIMONIALI</b> .....	173	42	1	992	833	90	243	1.789	3	4.466	1.624		
Con patto di comunione di utili.....	1	—	—	2	1	4	—	29	—	42	15		
Con costituzione del patrimonio familiare .....	3	—	—	47	2	3	2	19	—	81	41		
Con costituzione di dote.....	169	42	1	945	830	83	241	1.741	3	4.243	1.568		
<i>fino a lire 100.000</i> .....	19	1	—	145	161	1	35	483	—	884	303		
<i>100.000 - 500.000</i> .....	80	24	1	577	494	30	129	930	1	2.383	837		
<i>500.000 - 1.000.000</i> .....	43	9	—	132	123	16	33	232	1	667	232		
<i>1.000.000 - 5.000.000</i> .....	24	8	—	73	47	29	21	83	1	355	137		
<i>oltre 5.000.000</i> .....	3	—	—	16	5	17	3	13	—	54	19		
<b>RICONOSCIMENTI DI FIGLI</b> .....	49	7	1	42	20	1	14	46	7	534	331		
Naturali .....	44	7	1	38	19	1	14	45	7	515	320		
Adulterini .....	5	—	—	4	1	—	—	1	—	19	11		
<b>TESTAMENTI</b> .....	1.638	1.469	671	3.532	5.548	642	1.326	7.659	1.357	34.924	9.326		
Testamenti pubblici .....	1.631	1.453	634	3.282	5.491	639	1.287	7.569	1.327	34.002	8.943		
Ricezioni di testamenti segreti.....	2	—	1	9	1	—	2	27	7	111	66		
Verballi di deposito di testamenti olografi .....	1	7	35	225	32	2	21	30	10	672	263		
Revocazioni totali o parziali di testamenti .....	4	7	1	12	16	1	13	24	2	96	26		
Verballi di restituzione di testamenti olografi o segreti.....	—	2	—	4	8	—	3	9	1	43	28		
<b>SUCCESSIONI</b> .....	3.386	2.072	676	4.222	4.384	916	1.756	6.483	1.547	63.009	21.213		
Verballi di richiesta per testamenti pubblici, di apertura per testamenti segreti e di pubblicazione per testamenti olografi .....	2.056	995	403	2.406	2.590	378	913	4.455	812	38.941	14.119		
Verballi ed atti relativi ad accertazioni di eredità col beneficio d'inventario.....	109	10	1	153	137	1	26	138	64	2.773	1.337		
Liquidazioni di eredità .....	—	2	—	6	2	—	6	22	1	146	56		
Divisioni dell'asse ereditario.....	1.228	1.065	272	1.654	1.655	437	811	1.868	670	21.149	5.701		
<b>DONAZIONI</b> .....	5.896	2.602	784	11.586	12.599	2.231	5.918	12.460	1.032	65.054	13.283		
<i>fino a lire 100.000</i> .....	2.183	947	180	2.863	2.984	750	2.110	4.094	260	17.721	3.124		
<i>100.000 - 500.000</i> .....	2.590	1.204	431	6.023	6.396	1.070	2.934	5.923	456	30.584	3.351		
<i>500.000 - 1.000.000</i> .....	676	486	117	1.602	2.056	227	368	1.479	150	9.117	2.073		
<i>1.000.000 - 5.000.000</i> .....	431	362	48	953	1.033	150	280	851	132	6.322	1.978		
<i>oltre 5.000.000</i> .....	116	23	8	145	1								



Segue Tav. 73 — Notizie particolari sulle convenzioni contenute negli atti notarili, per regione

SPECIE DELLE CONVENZIONI	REGIONI											Totale	Nei capoluoghi di provincia (a)
	Piemonte	Valle d'Aosta	Lombardia	Trentino-Alto Adige	Veneto	Friuli-Venezia Giulia	Liguria	Emilia Romagna	Toscana	Umbria	Marche		
CONTRATTI AGRARI	3	1	1	—	2	—	1	8	1	45	3		
Colonia, mezzadria e simili	1	—	—	—	2	—	1	4	—	36	—		
Compartecipazione	—	1	1	—	—	—	—	3	—	8	2		
Società (semplice, parziaria e con conferimento di pascolo)	2	—	—	—	—	—	1	1	1	1	1		
APPALTI	86	—	141	11	113	29	75	90	175	40	229		
MANDATI E PROCURE	122.867	896	152.432	16.311	55.946	20.638	45.106	53.976	62.022	9.538	15.522		
Generali	3.669	65	4.871	379	1.748	955	1.462	1.411	2.228	368	556		
Speciali	119.798	833	147.561	15.932	54.198	19.683	43.644	52.565	59.794	9.170	14.966		
DEPOSITI	1.428	—	1.135	41	102	199	258	230	209	35	29		
COMODATI	29	—	67	23	22	6	18	31	18	—	6		
MUTUI	12.232	408	15.030	3.774	8.343	3.302	5.610	14.175	12.488	2.417	5.775		
Natura	12.107	397	14.654	3.742	8.118	3.190	5.438	13.674	12.353	2.395	5.715		
Con costituzione di ipoteca	—	—	—	—	—	—	—	—	—	—	—		
Senza costituzione di ipoteca	125	11	376	32	227	112	127	501	135	22	60		
Valore													
fino a lire 100.000	1	—	3	1	1	—	1	—	7	—	4		
100.000 - 500.000	40	—	23	8	12	5	2	71	28	2	11		
500.000 - 1.000.000	217	1	47	78	83	64	46	165	106	13	127		
1.000.000 - 5.000.000	4.656	223	4.811	1.954	2.233	1.497	1.864	5.223	4.753	1.043	3.110		
oltre 5.000.000	7.118	183	10.146	2.133	6.014	1.736	3.697	8.714	7.592	1.339	2.523		
COSTITUZIONI DI RENDITA	125	9	224	101	231	123	31	81	85	16	48		
Perpetua	—	1	3	1	1	—	—	6	—	—	1		
Vitalizia	125	8	221	100	230	123	31	75	85	15	47		
AFFRANCAZIONI DI RENDITE, CANONI, CENSI, LIVELLI E SIMILI PRESTAZIONI	17	—	62	180	300	6	7	56	333	7	12		
FIDEIUSSIONI	1.473	1	888	17	1.123	98	605	455	381	165	234		
ANTICRESI	—	—	—	—	2	—	—	—	—	—	3		
TRANSAZIONI	168	1	57	3	16	5	71	51	30	2	21		
CSSIONI DI CREDITI O DI ALTRI DIRITTI	7.684	277	3.271	101	1.209	1.236	1.760	2.008	2.045	520	1.003		
SOCIETÀ	6.702	54	12.478	452	2.520	737	2.189	2.894	2.244	302	632		
Costituzioni	2.618	54	5.555	271	1.221	465	721	1.642	1.420	208	372		
Società semplici	838	7	95	36	35	72	57	73	69	3	57		
Società in nome collettivo	507	1	830	62	439	176	173	439	380	94	123		
Società in accomandita semplice	365	27	1.486	34	284	49	146	280	242	17	48		
Società in accomandita per azioni	3	—	12	2	2	—	2	2	5	1	1		
Società per azioni	260	6	720	49	113	49	113	211	115	12	18		
Società a responsabilità limitata	378	6	2.058	47	249	86	188	510	461	74	96		
Società cooperative a responsabilità limitata	59	6	340	79	78	29	41	96	142	5	24		
Società cooperative a responsabilità illimitata	3	1	13	2	2	—	1	7	6	2	4		
Società mutue assicuratrici	—	—	11	—	4	—	—	1	—	—	—		
Modificazioni, trasformazioni, fusioni e proroghe	4.084	—	6.915	181	1.299	272	1.468	1.252	824	94	260		
ASSOCIAZIONI IN PARTECIPAZIONE	12	—	8	9	17	1	21	18	20	31	1		
COSTITUZIONI DI PEGNO	36	—	22	—	28	2	50	34	12	1	5		
IPOTECHE VOLONTARIE	14.354	14	17.735	1.158	3.670	846	5.871	6.693	5.789	500	884		
PROCESSI VERBALI DI INVENTARIO	1.264	8	1.561	10	264	85	731	185	287	8	47		
PROCESSI VERBALI DI DIVISIONE E DI VENDITA VOLONTARIA E GIUDIZIARIA	67	—	30	—	26	16	42	53	8	—	8		
ATTI DI NOTORIETÀ	6.616	112	7.509	292	2.643	1.953	2.572	3.383	3.052	345	799		
PROCESSI VERBALI DI APPOSIZIONE E RIMOZIONE DI SIGILLI	58	—	85	—	6	5	54	2	1	—	2		
PROTESTI	375.545	4	866.242	14.936	162.576	41.893	286.093	281.003	490.540	114.202	179.725		
ALTRE CONVENZIONI	70.268	860	100.349	15.944	29.337	14.204	19.869	31.178	37.215	8.559	10.106		
TOTALE	1129773	15.065	1921595	119.963	549.753	182.370	531.288	732.861	919.538	188.703	311.083		

Segue Tav. 73 — Notizie particolari sulle convenzioni contenute negli atti notarili, per regione

SPECIE DELLE CONVENZIONI	REGIONI										Totale	Nei capoluoghi di provincia (a)	
	Lazio	Abruzzi	Molise	Campania	Puglia	Basilicata	Calabria	Sicilia	Sardegna				
CONTRATTI AGRARI	23	—	—	—	6	1	21	13	2	131	43		
Colonia, mezzadria e simili	2	—	—	—	5	—	5	9	—	65	29		
Compartecipazione	—	—	—	—	1	1	7	2	—	26	10		
Società (semplice, parziaria e con conferimento di pascolo)	21	—	—	—	—	—	9	2	2	40	4		
APPALTI	124	101	26	403	613	12	133	612	242	3.225	1.601		
MANDATI E PROCURE	111.016	16.321	3.652	52.569	43.804	6.176	21.024	76.910	18.292	905.018	505.528		
Generali	3.116	974	1.024	2.960	2.262	586	2.014	6.817	681	37.544	15.889		
Speciali	107.900	15.347	2.628	49.609	41.542	5.590	19.010	70.093	17.611	867.474	489.639		
DEPOSITI	398	94	71	732	62	10	242	988	104	6.367	2.803		
COMODATI	39	12	1	142	50	—	18	140	5	627	369		
MUTUI	10.960	2.016	334	3.940	2.941	340	1.084	7.124	3.212	115.505	64.277		
Natura	10.586	1.953	302	3.862	2.895	299	1.024	6.949	2.847	112.543	62.525		
Con costituzione di ipoteca	—	—	—	—	—	—	—	—	—	—	—		
Senza costituzione di ipoteca	374	62	32	78	46	41	60	175	365	2.962	1.752		
Valore													
fino a lire 100.000	9	—	—	3	—	1	2	34	1	63	17		
100.000 - 500.000	23	16	6	51	23	4	6	54	5	390	201		
500.000 - 1.000.000	96	38	16	70	69	4	7	122	62	1.431	736		
1.000.000 - 5.000.000	2.267	934	157	866	1.111	130	176	1.509	983	39.704	20.346		
oltre 5.000.000	8.565	1.038	157	2.950	1.738	201	893	5.003	2.361	73.912	42.977		
COSTITUZIONI DI RENDITA	193	90	43	279	180	17	10	256	89	2.231	613		
Perpetua	6	—	13	2	—	1	1	2	—	40	5		
Vitalizia	185	90	30	277	180	16	9	254	89	2.191	608		
AFFRANCAZIONI DI RENDITE, CANONI, CENSI, LIVELLI E SIMILI PRESTAZIONI	767	128	9	256	545	5	20	801	—	3.511	1.427		
FIDEIUSSIONI	893	52	3	588	378	18	343	359	255	8.329	5.814		
ANTICRESI	—	—	—	1	1	—	—	14	—	21	10		
TRANSAZIONI	74	24	4	274	86	5	34	281	31	1.238	630		
CSSIONI DI CREDITI O DI ALTRI DIRITTI	3.165	1.357	278	4.791	2.885	495	1.927	1.747	212	38.011	13.236		
SOCIETÀ	3.999	321	59	1.870	613	121	292	1.399	375	40.253	24.695		
Costituzioni	3.622	230	54	1.072	493	118	288	1.091	355	21.845	12.655		
Società semplici	90	40	30	39	10	36	54	231	11	1.873	880		
Società in nome collettivo	70	49	4	145	42	5	29	71	23	3.661	1.696		
Società in accomandita semplice	151	29	—	50	17	2	11	21	7	3.466	1.997		
Società in accomandita per azioni	16	—	—	2	—	—	—	43	3	153	88		
Società per azioni	333	11	5	124	45	2	13	143	78	2.420	1.620		
Società a responsabilità limitata	2.678	64	7	478	190	22	101	376	53	8.120	5.220		
Società cooperative a responsabilità limitata	268	34	7	237	181	42	45	189	168	2.020	1.106		
Società cooperative a responsabilità illimitata	17	3	—	9	6	3	5	17	12	113	43		
Società mutue assicuratrici	—	—	1	2	—	—	—	—	—	19	5		
Modificazioni, trasformazioni, fusioni e proroghe	376	91	5	798	120	9	34	308	20	18.408	12.040		
ASSOCIAZIONI IN PARTECIPAZIONE	149	2	2	5	10	1	5	39	14	365	205		
COSTITUZIONI DI PEGNO	51	1	—	7	1	—	2	39	1	292	189		
IPOTECHE VOLONTARIE	20.992	1.893	40	11.482	5.251	102	1.486	5.828	6.669				

Tav. 74 — Procedimenti, provvedimenti, protesti, fallimenti e attività notarile

Segue Tav. 74 — Procedimenti, provvedimenti, protesti, fallimenti e attività notarile

OGGETTO	DISTRETTI DI CORTE DI APPELLO					
	Torino	Milano	Brescia	Trento	Venezia	Trieste
<b>PROCEDIMENTI DI COGNIZIONE</b>						
Primo grado:						
pendenti all'inizio dell'anno	58.652	93.421	22.011	6.193	29.046	10.815
sopravvenuti	37.966	51.325	13.774	5.633	25.749	10.175
esauriti	39.813	61.571	15.006	5.572	25.243	10.428
con sentenza definitiva	16.572	26.376	5.603	2.809	10.973	5.317
senza sentenza	23.241	35.195	9.403	2.763	14.270	5.111
pendenti alla fine dell'anno	56.805	83.175	20.779	6.254	29.552	10.562
Grado di appello:						
pendenti all'inizio dell'anno	2.495	5.734	1.392	840	3.262	882
sopravvenuti	2.041	4.624	1.052	516	1.821	685
esauriti	1.970	3.720	975	542	1.725	573
con sentenza definitiva	1.594	2.746	789	456	1.311	471
senza sentenza	376	974	186	76	414	102
pendenti alla fine dell'anno	2.566	6.638	1.469	836	3.298	994
<b>PROVVEDIMENTI EMESSI NEI PROCEDIMENTI DI ESECUZIONE E CAUTELARI</b>						
Decreti di ingiunzione	42.227	134.771	13.668	4.002	26.648	9.603
Pignoramenti mobiliari:						
numero	27.394	48.098	12.768	3.578	19.593	7.092
debito (milioni di lire)	9.566,4	23.010,3	4.321,4	957,0	6.762,2	1.664,4
Vendite di mobili e frutti pendenti:						
numero	2.350	4.839	1.094	344	2.005	476
debito (milioni di lire)	1.140,4	2.119,1	615,2	122,9	862,8	195,3
somma ricavata (milioni di lire)	209,1	343,2	190,7	37,3	194,9	47,7
Vendite di immobili:						
numero	97	95	74	36	81	48
debito (milioni di lire)	6.704,8	3.551,2	830,8	337,5	2.588,0	578,5
somma ricavata (milioni di lire)	837,4	938,6	515,7	223,8	847,6	253,3
Convalide di sfratto	4.685	5.764	1.095	380	2.165	1.027
Sequestri giudiziari e conservativi	1.137	1.008	551	299	993	359
Nuova opera o danno temuto	101	218	40	22	136	15
<b>PROVVEDIMENTI IN MATERIA DI MATRIMONIO</b>						
Separazioni personali dei coniugi accolte od omologate	1.084	1.080	257	111	430	310
Matrimoni dichiarati nulli	2	7	—	1	3	—
Divorzi deliberati	3	6	2	1	—	2
Annullamenti di matrimonio deliberati	1	3	1	—	1	—
Provvedimenti in attuazione della legge concordataria 27-5-1929, n. 847:						
ordinanze di annullamento	23	24	5	4	13	4
» di dispensa da matrimonio rato e non consumato	16	15	4	4	8	3
altri provvedimenti	—	—	—	—	—	—
<b>PROVVEDIMENTI IN MATERIA DI STATO DELLE PERSONE</b>						
Dichiarazioni di assenza	1	—	—	2	21	1
» » morte presunta	143	103	50	30	110	65
» » interdizione	79	50	37	65	69	41
» » inabilitazione	16	7	1	6	12	4
» » paternità naturale	2	1	1	1	—	2
» » maternità naturale	1	1	—	—	—	—
Tardive dichiarazioni di nascita	366	252	86	29	161	75
Legittimazioni per decreto	1	1	1	3	—	—
Adozioni ordinarie	282	68	129	23	78	20
Affidamenti preadottivi (a)	219	184	28	—	1	1
Adozioni speciali (a)	184	390	30	22	145	21
Rettificazioni di atti dello stato civile	505	491	299	106	456	223
Affiliazioni omologate	149	194	43	10	25	55
Tutele aperte	1.147	909	447	197	983	405
Curatele aperte	468	541	408	82	631	195
<b>PROVVEDIMENTI DEL GIUDICE TUTELARE</b>						
Autorizzazioni al tutore	814	512	198	296	1.221	324
Provvedimenti circa la patria potestà	4.790	6.905	3.656	1.204	5.789	1.677
Decreti di affiliazione	133	160	40	21	59	62
<b>PROTESTI E FALLIMENTI</b>						
Protesti levati	789.810	1.734.316	492.751	138.636	783.270	208.979
Fallimenti dichiarati	549	1.095	301	77	372	133
<b>ATTIVITÀ NOTARILE</b>						
Atti pubblici e autenticati	1.122.260	1.500.516	394.668	115.446	528.410	177.753
Convenzioni contenute negli atti notarili	1.144.838	1.516.768	404.827	119.863	549.753	182.370

(\*) Cfr. «Avvertenze alle Tavole» nn. da 4 a 7.  
(a) Cfr. nota a pag. 4, Tav. 4.

OGGETTO	DISTRETTI DI CORTE DI APPELLO					
	Genova	Bologna	Firenze	Perugia	Ancona	Roma
<b>PROCEDIMENTI DI COGNIZIONE</b>						
Primo grado:						
pendenti all'inizio dell'anno	29.201	36.668	31.990	8.693	17.227	115.017
sopravvenuti	18.973	23.942	24.995	6.847	8.140	54.718
esauriti	19.335	25.522	25.390	5.811	7.547	56.943
con sentenza definitiva	8.061	10.666	11.200	2.765	3.375	24.073
senza sentenza	11.274	14.856	14.190	3.046	4.172	32.870
pendenti alla fine dell'anno	28.839	35.038	31.595	9.729	17.920	112.792
Grado di appello:						
pendenti all'inizio dell'anno	2.719	3.101	2.592	636	1.153	9.714
sopravvenuti	1.541	2.010	1.914	441	544	5.468
esauriti	1.495	1.742	1.884	404	383	4.526
con sentenza definitiva	1.188	1.356	1.478	336	298	3.757
senza sentenza	307	386	406	68	85	769
pendenti alla fine dell'anno	2.765	3.377	2.622	673	1.314	10.656
<b>PROVVEDIMENTI EMESSI NEI PROCEDIMENTI DI ESECUZIONE E CAUTELARI</b>						
Decreti di ingiunzione	21.723	24.588	26.857	7.649	7.382	90.399
Pignoramenti mobiliari:						
numero	18.935	18.569	32.323	6.693	6.330	61.326
debito (milioni di lire)	5.594,8	7.113,7	8.391,5	1.409,3	1.649,7	12.186,2
Vendite di mobili e frutti pendenti:						
numero	1.788	1.922	2.624	432	512	1.330
debito (milioni di lire)	493,5	827,4	1.893,8	90,8	214,4	373,8
somma ricavata (milioni di lire)	141,9	237,3	331,6	29,9	59,7	145,7
Vendite di immobili:						
numero	105	108	86	16	48	198
debito (milioni di lire)	1.773,6	1.325,1	1.015,9	214,4	831,8	3.999,1
somma ricavata (milioni di lire)	989,2	1.132,9	851,3	66,8	321,5	2.556,7
Convalide di sfratto	3.158	2.690	4.130	315	529	7.923
Sequestri giudiziari e conservativi	770	748	668	88	308	712
Nuova opera o danno temuto	107	109	120	9	57	175
<b>PROVVEDIMENTI IN MATERIA DI MATRIMONIO</b>						
Separazioni personali dei coniugi accolte od omologate	615	655	497	78	80	975
Matrimoni dichiarati nulli	8	6	1	2	—	1
Divorzi deliberati	1	—	—	—	—	6
Annullamenti di matrimonio deliberati	1	—	2	—	—	9
Provvedimenti in attuazione della legge concordataria 27-5-1929, n. 847:						
ordinanze di annullamento	22	24	20	8	—	94
» di dispensa da matrimonio rato e non consumato	14	6	7	5	—	24
altri provvedimenti	—	—	3	—	—	—
<b>PROVVEDIMENTI IN MATERIA DI STATO DELLE PERSONE</b>						
Dichiarazioni di assenza	3	1	—	—	1	2
» » morte presunta	47	54	32	5	20	35
» » interdizione	8	132	76	31	17	59
» » inabilitazione	4	31	5	—	2	17
» » paternità naturale	1	5	2	—	—	4
» » maternità naturale	3	—	1	—	—	2
Tardive dichiarazioni di nascita	126	224	136	27	85	2.364
Legittimazioni per decreto	—	—	2	—	—	—
Adozioni ordinarie	56	64	53	31	26	131
Affidamenti preadottivi (a)	70	136	40	28	24	143
Adozioni speciali (a)	91	241	236	39	57	160
Rettificazioni di atti dello stato civile	364	534	464	123	109	1.426
Affiliazioni omologate	114	58	47	10	18	246
Tutele aperte	242	567	511	135	155	1.181
Curatele aperte	174	887	668	140	312	226
<b>PROVVEDIMENTI DEL GIUDICE TUTELARE</b>						
Autorizzazioni al tutore	253	716	663	397	138	1.229
Provvedimenti circa la patria potestà	2.474	5.597	3.825	935	1.966	8.830
Decreti di affiliazione	90	77	52	10	19	273
<b>PROTESTI E FALLIMENTI</b>						
Protesti levati	647.748	784.848	1.371.352	231.535	396.384	2.065.028
Fallimenti dichiarati	403	419	621	75	180	886
<b>ATTIVITÀ NOTARILE</b>						
Atti pubblici e autenticati	602.899	717.983	833.120	184.945	305.669	1.682.887
Convenzioni contenute negli atti notarili	607.952	732.861	842.874	188.703	311.088	1.724.390

(a) Cfr. nota a pag. 4, Tav. 4.

## Segue Tav. 74 — Procedimenti, provvedimenti, protesti, fallimenti e attività notarile

OGGETTO	DISTRETTI DI CORTE DI APPELLO						
	L'Aquila	Campobasso (sez.)	Napoli	Bari	Lecce	Potenza	Catanzaro
<b>PROCEDIMENTI DI COGNIZIONE</b>							
Primo grado:							
pendenti all'inizio dell'anno	16.298	2.564	122.605	34.204	23.522	11.506	26.973
sopravvenuti	8.264	4.442	53.921	19.014	14.639	5.488	9.436
esauriti	7.586	1.987	61.813	18.352	12.714	4.779	9.054
con sentenza definitiva	3.172	1.034	25.461	7.461	5.527	2.413	3.825
senza sentenza	4.514	923	36.352	10.891	7.187	2.366	5.229
pendenti alla fine dell'anno	16.876	5.049	114.713	34.866	25.447	12.215	27.355
Grado di appello:							
pendenti all'inizio dell'anno	1.225	19	13.582	1.938	2.183	1.128	1.864
sopravvenuti	703	372	5.678	1.308	906	619	677
esauriti	662	150	5.083	1.285	1.103	506	634
con sentenza definitiva	578	75	4.084	1.067	855	467	508
senza sentenza	84	25	999	218	248	39	126
pendenti alla fine dell'anno	1.266	291	14.177	2.011	1.986	1.241	1.937
<b>PROVVEDIMENTI EMESSI NEI PROCEDIMENTI DI ESECUZIONE E CAUTELARI</b>							
Decreti di ingiunzione	10.357	1.207	40.190	21.096	14.609	4.676	12.546
Pignoramenti mobiliari:							
numero	9.500	1.592	45.007	20.306	19.846	2.883	12.035
debito (milioni di lire)	1.628,3	354,5	8.039,1	4.457,3	3.071,4	753,1	2.847,6
Vendite di mobili e frutti pendenti:							
numero	560	74	2.519	1.234	1.378	79	562
debito (milioni di lire)	141,2	33,7	774,1	512,4	285,4	31,1	177,2
somma ricavata (milioni di lire)	33,9	14,2	242,5	224,8	100,9	18,0	49,8
Vendite di immobili:							
numero	29	7	203	87	70	21	18
debito (milioni di lire)	254,4	108,2	3.742,5	545,1	1.285,9	212,0	69,4
somma ricavata (milioni di lire)	136,9	37,2	1.939,6	335,2	666,3	121,4	57,9
Convalide di sfratto	663	95	7.046	2.617	1.827	283	661
Sequestri giudiziari e conservativi	273	38	1.346	851	971	103	219
Nuova opera o danno tenuto	80	17	332	197	117	60	259
<b>PROVVEDIMENTI IN MATERIA DI MATRIMONIO</b>							
Separazioni personali dei coniugi accolte od omologate	93	8	341	122	120	17	66
Matrimoni dichiarati nulli	1	6	6	1	—	—	2
Divorzi deliberati	—	—	—	—	—	—	—
Annullamenti di matrimonio deliberati	—	—	2	—	1	—	—
Provvedimenti in attuazione della legge concordataria 27-5-1929, n. 847:							
ordinanze di annullamento	2	1	27	18	12	5	6
» di dispensa da matrimonio rato e non consumato	5	2	32	5	6	3	13
altri provvedimenti	—	—	1	—	—	—	—
<b>PROVVEDIMENTI IN MATERIA DI STATO DELLE PERSONE</b>							
Dichiarazioni di assenza	3	—	5	8	—	—	—
» » morte presunta	33	1	51	37	32	8	16
» » interdizione	3	—	131	44	47	28	25
» » inabilitazione	2	—	6	5	5	4	3
» » paternità naturale	1	—	6	1	2	—	—
» » maternità naturale	—	—	—	—	—	—	—
Tardive dichiarazioni di nascita	123	4	1.225	130	217	42	215
Legittimazioni per decreto	—	—	1	—	—	—	1
Adozioni ordinarie	25	—	490	146	267	11	56
Affidamenti preadottivi (a)	12	—	193	101	40	9	5
Adozioni speciali (a)	42	—	562	138	21	34	18
Rettificazioni di atti dello stato civile	216	29	2.424	393	197	138	325
Affiliazioni omologate	28	—	291	61	51	11	123
Tutele aperte	128	51	721	361	342	87	254
Curatele aperte	106	25	122	57	67	6	39
<b>PROVVEDIMENTI DEL GIUDICE TUTELARE</b>							
Autorizzazioni al tutore	348	118	827	441	397	143	290
Provvedimenti circa la patria potestà	1.074	220	4.446	1.624	1.804	303	1.167
Decreti di affiliazione	24	5	216	101	52	7	89
<b>PROTESTI E FALLIMENTI</b>							
Protesti levati	363.321	65.682	2.152.927	768.783	642.541	137.324	437.787
Fallimenti dichiarati	120	13	952	225	194	16	111
<b>ATTIVITÀ NOTARILE</b>							
Atti pubblici e autenticati	307.986	63.289	1.958.857	743.499	544.783	111.951	270.322
Convenzioni contenute negli atti notarili	315.015	64.549	1.982.800	753.068	558.208	116.105	277.372

(a) Cfr. nota a pag. 4, Tav. 4.

## Segue Tav. 74 — Procedimenti, provvedimenti, protesti, fallimenti e attività notarile

OGGETTO	DISTRETTI DI CORTE DI APPELLO						ITALIA
	Reggio di Calabria (sez.)	Palermo	Messina	Calta-nissetta	Catania	Cagliari	
<b>PROCEDIMENTI DI COGNIZIONE</b>							
Primo grado:							
pendenti all'inizio dell'anno	7.423	27.186	14.241	5.018	33.317	31.223	815.114
sopravvenuti	2.450	12.469	6.380	2.701	14.152	11.172	447.765
esauriti	2.017	11.388	5.717	2.455	13.247	10.589	459.949
con sentenza definitiva	744	5.516	2.875	1.258	5.386	4.070	196.552
senza sentenza	1.273	5.872	2.842	1.197	7.861	6.519	263.397
pendenti alla fine dell'anno	7.856	29.267	14.904	5.264	34.222	31.806	802.930
Grado di appello:							
pendenti all'inizio dell'anno	478	2.368	1.475	667	2.741	1.615	65.793
sopravvenuti	237	1.421	784	294	1.374	688	37.750
esauriti	213	1.392	758	325	1.165	573	33.738
con sentenza definitiva	180	1.184	628	277	939	491	27.133
senza sentenza	23	208	130	48	226	82	6.605
pendenti alla fine dell'anno	502	2.397	1.501	638	2.950	1.730	69.805
<b>PROVVEDIMENTI EMESSI NEI PROCEDIMENTI DI ESECUZIONE E CAUTELARI</b>							
Decreti di ingiunzione	3.591	19.277	5.133	2.490	19.018	17.257	581.344
Pignoramenti mobiliari:							
numero	3.815	19.023	6.803	2.459	19.168	15.426	440.582
debito (milioni di lire)	582,2	4.279,3	1.194,1	503,5	3.380,0	2.634,2	116.151,5
Vendite di mobili e frutti pendenti:							
numero	57	482	288	51	1.051	998	29.069
debito (milioni di lire)	16,5	99,4	68,2	29,1	373,8	212,1	11.703,6
somma ricavata (milioni di lire)	5,5	27,7	14,8	3,8	133,8	33,5	2.872,2
Vendite di immobili:							
numero	—	23	21	15	47	34	1.562
debito (milioni di lire)	—	459,6	1.615,1	121,7	1.033,3	274,1	35.472,5
somma ricavata (milioni di lire)	—	164,8	736,7	69,8	690,8	161,2	14.672,6
Convalide di sfratto	170	1.885	454	245	1.725	1.166	52.638
Sequestri giudiziari e conservativi	27	1.011	133	151	967	394	14.125
Nuova opera o danno tenuto	29	202	118	88	295	58	2.961
<b>PROVVEDIMENTI IN MATERIA DI MATRIMONIO</b>							
Separazioni personali dei coniugi accolte od omologate	26	100	95	29	194	66	7.459
Matrimoni dichiarati nulli	1	—	—	—	—	—	47
Divorzi deliberati	—	—	—	—	—	—	16
Annullamenti di matrimonio deliberati	—	—	—	—	1	—	22
Provvedimenti in attuazione della legge concordataria 27-5-1929, n. 847:							
ordinanze di annullamento	2	16	5	—	8	4	357
» di dispensa da matrimonio rato e non consumato	1	1	3	3	1	3	186
altri provvedimenti	—	—	—	—	2	1	7
<b>PROVVEDIMENTI IN MATERIA DI STATO DELLE PERSONE</b>							
Dichiarazioni di assenza	—	8	3	—	3	—	62
» » morte presunta	1	31	15	9	27	10	980
» » interdizione	5	24	21	6	37	—	1.035
» » inabilitazione	1	—	—	1	4	—	136
» » paternità naturale	—	—	—	—	1	—	32
» » maternità naturale	—	—	—	—	1	—	10
Tardive dichiarazioni di nascita	80	366	135	50	331	23	6.877
Legittimazioni per decreto	—	—	—	—	1	—	11
Adozioni ordinarie	20	83	49	47	72	15	2.243
Affidamenti preadottivi (a)	9	14	27	4	8	34	1.380
Adozioni speciali (a)	30	289	21	1	68	100	2.910
Rettificazioni di atti dello stato civile	102	666	173	86	434	217	10.700
Affiliazioni omologate	11	52	37	33	78	21	1.766
Tutele aperte	91	513	121	92	274	177	10.091
Curatele aperte	3	58	38	17	35	52	5.357
<b>PROVVEDIMENTI DEL GIUDICE TUTELARE</b>							
Autorizzazioni al tutore	27	544	105	116	375	461	10.953
Provvedimenti circa la patria potestà	396	2.324	141	490	2.290	1.346	65.463
Decreti di affiliazione	9	50	38	19	94	29	1.729
<b>PROTESTI E FALLIMENTI</b>							
Protesti levati	100.328	614.620	189.620	143.456	669.013	584.806	16.484.668
Fallimenti dichiarati	12	194	48	42	255	151	7.444
<b>ATTIVITÀ NOTARILE</b>							
Atti pubblici e autenticati	133.047	722.409	188.804	147.479	730.124	427.165	14.518.271
Convenzioni contenute negli atti notarili	134.146	732.683	191.863	150.602	738.849	431.696	14.773.343

(a) Cfr. nota a pag. 4, Tav. 4.

## LITIGIOSITA' (\*)

## CAP. I — DATI PER IL COMPLESSO DELLO STATO

Tav. 75 — Procedimenti di cognizione esauriti con sentenza definitiva, secondo l'istituto giuridico, l'oggetto, il motivo e l'esito della domanda (a)

PRIMO GRADO

N. d'ordine	ISTITUTI GIURIDICI OGGETTI E MOTIVI DELLA DOMANDA	ACCOGLIMENTO				RIGETTO				TOTALE GENERALE
		Preture	Tribu- nali	Corti d'ap- pello	Totale	Preture	Tribu- nali	Corti d'ap- pello	Totale	
PERSONE E FAMIGLIA (1 a 33)										
1,2	PERSONALITÀ FISICA .....	—	2	—	2	—	1	—	1	3
1	Tutela del nome, dello pseudonimo, della immagine .....	—	2	—	2	—	1	—	1	3
	<i>Pregiudizio per uso indebito del nome e dello pseudonimo</i> .....	—	—	—	—	—	1	—	1	1
	<i>Pregiudizio al decore, alla reputazione per uso indebito di immagine</i> .....	—	—	—	—	—	—	—	—	—
	<i>Altri motivi</i> .....	—	2	—	2	—	—	—	—	2
2	Altri oggetti .....	—	—	—	—	—	—	—	—	—
3	PERSONALITÀ GIURIDICA .....	—	1	—	1	—	—	—	—	1
4	DOMICILIO E RESIDENZA .....	—	2	—	2	—	—	—	—	2
5	ASSENZA .....	—	—	—	—	—	—	—	—	—
6	MORTE PRESUNTA .....	—	48	—	48	—	—	—	—	48
7	PARENTELA O AFFINITÀ .....	—	—	—	—	—	—	—	—	—
8 a 13	MATRIMONIO .....	3	1.917	—	1.920	—	314	—	314	2.234
8	Nullità del vincolo .....	—	47	—	47	—	23	—	23	70
	<i>Precedente matrimonio</i> .....	—	5	—	5	—	4	—	4	9
	<i>Violenza</i> .....	—	9	—	9	—	4	—	4	13
	<i>Impotenza coeundi</i> .....	—	8	—	8	—	4	—	4	12
	<i>Interdizione, incapacità di intendere e di volere</i> .....	—	8	—	8	—	3	—	3	11
	<i>Altri motivi</i> .....	—	17	—	17	—	8	—	8	25
9	Nullità della trascrizione del matrimonio ..	—	11	—	11	—	5	—	5	16
	<i>Precedente matrimonio valido agli effet- ti civili</i> .....	—	4	—	4	—	—	—	—	4
	<i>Altri motivi</i> .....	—	7	—	7	—	5	—	5	12
10	Separazione personale dei coniugi .....	—	1.795	—	1.795	—	264	—	264	2.059
	<i>Adulterio</i> .....	—	331	—	331	—	27	—	27	358
	<i>Volontario abbandono</i> .....	—	476	—	476	—	54	—	54	530
	<i>Eccesst, servizie, ingiurie gravi, ecc.</i> .....	—	739	—	739	—	128	—	128	867
	<i>Altri motivi</i> .....	—	249	—	249	—	55	—	55	304
11	Rigetto, modificazione, ecc. della domanda di separazione personale .....	—	27	—	27	—	12	—	12	39
12	Restituzione doni .....	—	3	—	3	—	1	—	1	4
13	Altri oggetti .....	—	37	—	37	—	9	—	9	46
14	REGIME PATRIMONIALE DELLA FAMIGLIA .....	—	4	—	4	—	1	—	1	5
15 a 18	FILIAZIONE LEGGITTIMA .....	—	403	—	403	—	46	—	46	449
15	Disconoscimento di paternità .....	—	395	—	395	—	44	—	44	439
	<i>Impossibilità fisica di coabitazione</i> .....	—	149	—	149	—	17	—	17	166
	<i>Separazione legale</i> .....	—	104	—	104	—	11	—	11	115
	<i>Impotenza coeundi o generandi</i> .....	—	6	—	6	—	1	—	1	7
	<i>Altri motivi</i> .....	—	136	—	136	—	15	—	15	151
16	Dichiarazione di stato illegittimo .....	—	2	—	2	—	2	—	2	4
	<i>Nullità di matrimonio</i> .....	—	—	—	—	—	2	—	2	2
	<i>Nascita dopo 300 giorni dalla morte del marito</i> .....	—	1	—	1	—	—	—	—	1
	<i>Altri motivi</i> .....	—	1	—	1	—	—	—	—	1
17	Dichiarazione di stato legittimo .....	—	3	—	3	—	—	—	—	3
18	Altri oggetti .....	—	3	—	3	—	—	—	—	3
19 a 22	FILIAZIONE ILLEGITTIMA E LEGITTIMAZIONE .....	—	105	—	105	—	23	—	23	128
19	Riconoscimento di maternità naturale .....	—	10	—	10	—	4	—	4	14
20	Riconoscimento di paternità naturale .....	—	32	—	32	—	7	—	7	39
	<i>Possesso di stato</i> .....	—	3	—	3	—	1	—	1	4
	<i>Dichiarazione non equivoca del padre, sentenza di accertamento della pater- nità, ecc.</i> .....	—	11	—	11	—	4	—	4	15
	<i>Convivenza notoria all'epoca del conce- pimento</i> .....	—	4	—	4	—	—	—	—	4
	<i>Altri motivi</i> .....	—	14	—	14	—	2	—	2	16
21	Disconoscimento di paternità naturale .....	—	53	—	53	—	10	—	10	63
22	Altri oggetti .....	—	10	—	10	—	2	—	2	12

(\*) Cfr. « Avvertenze alle Tavole » n. 6.

(a) Nelle domande rigettate sono comprese quelle respinte senza esame del merito (per incompetenza, improcedibilità, ecc.).

Segue Tav. 75 — Procedimenti di cognizione esauriti con sentenza definitiva, secondo l'istituto giuridico, l'oggetto, il motivo e l'esito della domanda

PRIMO GRADO

N. d'ordine	ISTITUTI GIURIDICI OGGETTI E MOTIVI DELLA DOMANDA	ACCOGLIMENTO				RIGETTO				TOTALE GENERALE
		Preture	Tribunali	Corti d'appello	Totale	Preture	Tribunali	Corti d'appello	Totale	
Segue A — PERSONE E FAMIGLIA (1 a 33)										
23	ADOZIONE .....	—	—	—	—	—	1	—	1	1
24	PATRIA POTESTA' .....	—	1	—	1	—	—	—	—	1
25	TUTELE DEI MINORI .....	—	2	—	2	—	—	—	—	2
26	EMANCIPAZIONE .....	—	—	—	—	—	—	—	—	—
27	ASSISTENZA DEI MINORI .....	—	2	—	2	—	—	—	—	2
28	INTERDIZIONE E INABILITAZIONE .....	—	1.660	—	1.660	—	58	—	58	1.718
29 a 32	PRESTAZIONE DI ALIMENTI .....	57	298	—	355	20	89	—	109	464
29	Accertamento del diritto all'assegno alimentare .....	46	168	—	214	10	39	—	49	263
30	Aumento, riduzione, cessazione dell'assegno .....	5	119	—	124	—	32	—	32	156
31	Rigetto della domanda di prestazione di alimenti .....	—	4	—	4	2	2	—	4	8
32	Altri oggetti .....	6	7	—	13	8	16	—	24	37
33	ATTI DELLO STATO CIVILE .....	—	31	—	31	—	4	—	4	35
	TOTALE .....	60	4.476	—	4.536	20	537	—	557	5.093
B — SUCCESSIONI (34 a 48)										
34 a 37	SUCCESSIONE LEGITTIMA .....	3	40	—	43	—	26	—	26	69
34	Quota ereditaria (determinazione, pagamento ecc.) .....	—	12	—	12	—	2	—	2	14
35	Petizione di eredità .....	—	4	—	4	—	10	—	10	14
36	Annullamento o riduzione di donazione, reintegra della quota legittima .....	1	14	—	15	—	6	—	6	21
37	Altri oggetti .....	2	10	—	12	—	8	—	8	20
38 a 41	SUCCESSIONE TESTAMENTARIA (esclusa la divisione di eredità) .....	2	62	—	64	4	62	—	66	130
38	Nullità del testamento o di clausole testamentarie .....	1	22	—	23	2	38	—	40	63
	Testamento apocrifo .....	—	4	—	4	—	3	—	3	7
	Incapacità di intendere e di volere .....	—	4	—	4	—	11	—	11	15
	Vizio di forma .....	—	3	—	3	—	—	—	—	3
	Motivi illeciti .....	—	1	—	1	—	1	—	1	1
	Altri motivi .....	1	11	—	12	2	23	—	25	37
39	Petizione di eredità .....	—	16	—	16	1	15	—	16	32
40	Esecuzione di legato .....	—	7	—	7	—	4	—	4	11
41	Altri oggetti .....	1	17	—	18	1	5	—	6	24
42 a 45	DIVISIONE DI EREDITA' .....	35	273	—	308	13	97	—	110	418
42	Assegnazione della quota ereditaria .....	30	245	—	275	8	72	—	80	355
43	Rigetto della domanda di divisione .....	—	2	—	2	—	4	—	4	4
44	Rendiconto frutti, conguaglio quote, ecc. ....	2	5	—	7	—	4	—	4	11
45	Altri oggetti .....	3	21	—	24	5	17	—	22	46
46 a 48	DONAZIONE .....	3	51	—	54	2	29	—	31	85
46	Nullità della donazione .....	2	31	—	33	—	15	—	15	48
	Incapacità di intendere e di volere del donante .....	—	—	—	—	—	—	—	—	—
	Rapporto matrimoniale fra donante e donatario .....	—	9	—	9	—	2	—	2	11
	Simulazione .....	—	7	—	7	—	4	—	4	11
	Vizio di consenso .....	—	—	—	—	—	—	—	—	—
	Altri motivi .....	2	15	—	17	—	9	—	9	26
47	Revoca della donazione .....	1	11	—	12	1	8	—	9	21
48	Altri oggetti .....	—	9	—	9	1	6	—	7	16
	TOTALE .....	43	426	—	469	19	214	—	233	702

Segue Tav. 75 — Procedimenti di cognizione esauriti con sentenza definitiva, secondo l'istituto giuridico, l'oggetto, il motivo e l'esito della domanda

PRIMO GRADO

N. d'ordine	ISTITUTI GIURIDICI OGGETTI E MOTIVI DELLA DOMANDA	ACCOGLIMENTO				RIGETTO				TOTALE GENERALE
		Preture	Tribunali	Corti d'appello	Totale	Preture	Tribunali	Corti d'appello	Totale	
C — PROPRIETA' (49 a 89)										
49 a 53	PROPRIETA' DI BENI IMMOBILI .....	2.597	2.004	—	4.601	819	921	—	1.740	6.341
49	Dichiarazione di proprietà .....	885	343	—	1.227	50	152	—	202	1.429
	Usucapione .....	770	143	—	913	26	45	—	71	984
	Altri motivi .....	115	199	—	314	24	107	—	131	445
50	Revindica .....	500	426	—	926	222	278	—	498	1.424
	Possesso senza titolo .....	253	215	—	470	90	131	—	224	694
	Proprietà di terzo dei beni pignorati .....	12	4	—	16	20	6	—	26	42
	Altri motivi .....	233	207	—	440	112	136	—	248	688
51	Interruzione, rimozione di opere .....	658	659	—	1.317	367	283	—	590	1.907
	Abusiva opera su fondo altrui .....	137	159	—	296	16	69	—	125	421
	Inosservanza distanze .....	219	315	—	534	90	140	—	230	764
	Pericolo di danno .....	107	45	—	152	74	23	—	96	248
	Altri motivi .....	195	140	—	335	87	52	—	139	474
52	Regolamento di confini, apposizione di termini .....	212	61	—	273	73	24	—	97	370
53	Chiusura di luci, vedute, ecc. ....	34	30	—	64	16	9	—	25	89
54	Negatoria servitutis per inesistenza della servitù .....	210	212	—	422	100	71	—	171	593
55	Altri oggetti .....	98	274	—	372	51	106	—	157	529
56	PROPRIETA' DI AUTOVEICOLI .....	1	1	—	2	—	2	—	2	4
57, 58	PROPRIETA' DI BENI MOBILI, FRUTTI PENDENTI E ALTRI DIRITTI .....	1.006	327	—	1.333	1.015	224	—	1.239	2.572
57	Revindica .....	972	281	—	1.253	994	209	—	1.203	2.456
58	Altri oggetti .....	34	46	—	80	21	15	—	36	116
59	SUPERFICIE .....	3	1	—	4	1	1	—	2	6
60 a 64	ENFITEUSI .....	58	18	—	76	16	24	—	40	116
60	Affrancazione .....	11	6	—	17	5	14	—	19	36
61	Devoluzione .....	41	8	—	49	1	2	—	3	52
	Deterioramento del fondo .....	9	—	—	9	—	—	—	—	9
	Movistà biennale .....	12	4	—	16	—	—	—	—	16
	Altri motivi .....	20	4	—	24	1	2	—	3	27
62	Pagamento, revisione, ecc. del canone .....	4	2	—	6	6	4	—	10	16
63	Rigetto della domanda di affrancazione .....	1	1	—	2	—	—	—	—	2
64	Altri oggetti .....	1	1	—	2	4	4	—	8	10
65 a 68	USUFRUTTO .....	8	21	—	29	8	15	—	23	52
65	Estinzione .....	3	3	—	6	3	4	—	7	13
66	Riconoscimento del diritto di usufrutto .....	1	3	—	4	2	3	—	5	9
67	Pagamento frutti, rendite, ecc. ....	4	9	—	13	2	4	—	6	19
68	Altri oggetti .....	—	6	—	6	1	4	—	5	11
69	USO E ABUTAZIONE .....	1	5	—	6	1	1	—	2	8
70 a 75	SERVITU' .....	544	423	—	967	246	207	—	453	1.420
70	Costituzione coattiva di servitù .....	182	94	—	276	75	52	—	127	403
	Fondo intercluso .....	74	37	—	111	30	20	—	50	161
	Insufficienza dell'accesso attuale .....	7	4	—	11	5	3	—	8	19
	Costruz. di acquedotto, scarico, ecc. ....	20	15	—	35	6	5	—	11	46
	Altri motivi .....	81	38	—	119	34	24	—	58	177
71	Rigetto della domanda di costituzione coattiva di servitù .....	24	27	—	51	13	17	—	30	81
72	Confessoria servitutis .....	63	49	—	112	36	39	—	75	187
73	Costruzione, rimozione, interruzione ecc. di opere .....	124	146	—	270	53	72	—	125	395
	Impedimento all'esercizio della servitù .....	43	45	—	88	19	25	—	42	130
	Servitù di non sopraelevazione .....	3	6	—	9	3	2	—	5	14
	Ampliamento del passaggio .....	11	6	—	17	—	5	—	5	22
	Altri motivi .....	67	39	—	106	31	42	—	73	229
74	Reintegra, tutela della servitù .....	75	20	—	95	31	7	—	38	133
75	Altri oggetti .....	75	87	—	162	38	20	—	58	221
76 a 80	COMUNIONE .....	49	108	—	157	22	38	—	60	217
76	Divisione della comunione .....	16	85	—	101	7	23	—	30	131
77	Comunione forzata del muro .....	15	3	—	18	2	—	—	2	20



Segue Tav. 75 — Procedimenti di cognizione esauriti con sentenza definitiva, secondo l'istituto giuridico, l'oggetto, il motivo e l'esito della domanda

PRIMO GRADO

N. d'ordine	ISTITUTI GIURIDICI OGGETTI E MOTIVI DELLA DOMANDA	ACCOGLIMENTO				RIGETTO				TOTALE GENERALE
		Preture	Tribunali	Corti d'appello	Totale	Preture	Tribunali	Corti d'appello	Totale	
Segue C — PROPRIETA (49 a 89)										
78	Pagamento spese per restauro, costruzione di opere, ecc.	9	5	—	14	3	2	—	5	19
79	Rimozione, interruzione, ecc. di opere.	6	6	—	12	6	3	—	9	21
80	Altri oggetti	3	9	—	12	4	10	—	14	26
81 a 84	CONDOMINIO	181	403	—	584	56	243	—	299	883
81	Nullità deliberazione condominiale	11	246	—	257	5	165	—	170	427
82	Pagamento quote, spese straordin., ecc.	123	59	—	182	30	22	—	52	234
83	Rimozione, interruzione, ecc. di opere	20	47	—	67	3	17	—	20	87
84	Altri oggetti	27	51	—	78	18	39	—	57	135
85 a 89	POSSESSO	1.825	27	—	1.852	739	11	—	750	2.602
85	Reintegra per spoglio	1.524	—	—	1.524	578	—	—	578	2.102
86	Rigetto domanda di reintegra	5	—	—	5	13	—	—	13	18
87	Manutenzione	171	—	—	171	81	—	—	81	252
88	Rimozione, interruzione, ecc. di opere	77	8	—	85	43	7	—	50	135
89	Altri oggetti	48	19	—	67	24	4	—	28	95
	TOTALE	6.273	3.338	—	9.611	2.923	1.687	—	4.610	14.221
D — OBBLIGAZIONI (90 a 172)										
90 a 97	VENDITA DI IMMOBILI	146	1.026	—	1.172	41	576	—	617	1.789
90	Esecuzione del contratto	59	290	—	349	17	127	—	144	493
	Mancato pagamento del prezzo	31	139	—	170	9	49	—	58	228
	Mancata consegna del bene	8	50	—	58	—	17	—	17	75
	Altri motivi	20	101	—	121	8	61	—	69	190
91	Risoluzione del contratto	35	254	—	289	15	134	—	149	438
	Mancato pagamento	1	49	—	50	1	14	—	15	67
	Mancata consegna del bene	3	49	—	52	2	17	—	19	71
	Vizi occulti	2	10	—	12	—	15	—	15	27
	Evizione	1	5	—	6	1	—	—	1	7
	Altri motivi	28	141	—	169	11	88	—	99	268
92	Stipolazione del contratto definitivo	9	88	—	97	1	38	—	39	136
93	Nullità o annullamento del contratto	12	128	—	140	3	124	—	127	267
	Incapacità d'intendere e di volere	6	6	—	12	—	12	—	12	18
	Simulazione	3	82	—	85	1	61	—	62	147
	Errore, dolo, violenza	5	5	—	10	—	10	—	10	15
	Altri motivi	9	33	—	44	2	41	—	43	87
94	Risarcimento danni	4	84	—	88	—	58	—	58	146
	Inadempienza	3	48	—	51	—	28	—	28	79
	Vizi occulti	1	6	—	7	—	13	—	13	20
	Evizione	—	30	—	30	—	16	—	16	46
	Altri motivi	—	—	—	—	—	—	—	—	—
95	Rigetto della domanda di annullamento, rescissione, risoluzione, ecc. del contratto	—	2	—	2	1	3	—	4	6
96	Revocatoria del contratto	1	17	—	18	—	12	—	12	30
97	Altri oggetti	26	163	—	189	4	80	—	84	273
98 a 103	VENDITA AUTOVEICOLI	34	57	—	91	11	27	—	38	129
98	Esecuzione del contratto	19	24	—	43	3	8	—	11	54
99	Risoluzione	5	17	—	22	1	10	—	11	33
100	Nullità o annullamento del contratto	1	2	—	3	—	4	—	4	13
101	Risarcimento danni	3	6	—	9	—	4	—	4	13
102	Rigetto della domanda di annullamento, rescissione, risoluzione, ecc. del contratto	—	—	—	—	—	2	—	2	2
103	Altri oggetti	6	8	—	14	7	3	—	10	24
104 a 109	VENDITA DI MOBILI, FRUTTI PENDENTI E ALTRI DIRITTI	21.313	4.260	—	25.573	3.003	1.972	—	4.975	30.548
104	Esecuzione del contratto	20.297	3.366	—	23.663	1.870	907	—	2.777	26.440
	Mancato pagamento	19.497	3.229	—	22.726	1.778	856	—	2.634	25.360
	Altri motivi	800	137	—	937	92	51	—	143	1.080

Segue Tav. 75 — Procedimenti di cognizione esauriti con sentenza definitiva, secondo l'istituto giuridico, l'oggetto, il motivo e l'esito della domanda

PRIMO GRADO

N. d'ordine	ISTITUTI GIURIDICI OGGETTI E MOTIVI DELLA DOMANDA	ACCOGLIMENTO				RIGETTO				TOTALE GENERALE
		Preture	Tribunali	Corti d'appello	Totale	Preture	Tribunali	Corti d'appello	Totale	
Segue D — OBBLIGAZIONI (90 a 172)										
105	Rigetto totale o parziale della domanda di pagamento	8	17	—	25	10	24	—	34	59
106	Risoluzione del contratto	239	384	—	623	52	219	—	271	894
	Vizi occulti	32	68	—	100	15	71	—	86	186
	Mancata consegna del bene	26	50	—	76	8	28	—	36	112
	Mancato pagamento	86	59	—	145	6	23	—	29	174
	Altri motivi	95	207	—	302	23	97	—	120	422
107	Revoca decreto ingiuntivo, opposizione alla esecuzione ecc.	658	324	—	982	1.034	697	—	1.731	2.713
	Avvenuto pagamento	131	54	—	185	231	80	—	311	496
	Inesistenza, invalidità del contratto, del credito, ecc.	163	62	—	225	292	170	—	462	687
	La somma richiesta è superiore al dovuto	18	21	—	39	16	32	—	48	87
	Compensazione	6	13	—	19	13	13	—	26	45
	Vizi della cosa, bene diverso da quello convenuto, ecc.	15	21	—	36	26	86	—	112	148
	Altri motivi	325	153	—	478	456	316	—	772	1.250
108	Risarcimento danni	67	129	—	196	20	86	—	106	302
	Vizi della cosa	7	26	—	33	2	18	—	20	53
	Mancata consegna del bene, ecc.	9	13	—	22	1	9	—	10	32
	Altri motivi	51	50	—	101	17	59	—	76	217
109	Altri oggetti	44	40	—	84	17	39	—	56	140
110 a 113	PERMUTA	8	10	—	18	5	3	—	8	26
110	Esecuzione del contratto	4	2	—	6	2	—	—	2	8
111	Risoluzione del contratto	1	2	—	3	—	2	—	2	5
112	Risarcimento danni	—	3	—	3	1	1	—	2	5
113	Altri oggetti	3	3	—	6	2	—	—	2	8
114 a 121	LOCAZIONE DI IMMOBILI URBANI	4.901	763	—	5.664	1.070	439	—	1.509	7.173
114	Cessazione della proroga legale	603	36	—	639	119	16	—	135	774
	Urgente necessità del locatore o dei parenti	340	14	—	354	52	6	—	58	412
	Sublocazione	14	3	—	17	3	2	—	5	22
	Immobile gravemente danneggiato, demolizione e trasformazione dell'immobile	34	3	—	37	4	3	—	7	44
	Morosità	59	7	—	66	13	3	—	18	84
	Cambio di appartamento	8	—	—	8	1	—	—	1	9
	Disponibilità di altro alloggio, eccedenza vani	8	—	—	8	6	—	—	6	14
	Mutamento della cosa locata	2	—	—	2	3	—	—	3	5
	Altri motivi	138	9	—	147	35	2	—	37	184
115	Riconoscimento del diritto alla proroga	12	7	—	19	13	23	—	36	55
	Inesistente necessità del locatore	2	2	—	4	3	9	—	12	16
	Inesistente morosità	3	1	—	4	3	2	—	5	9
	Altri motivi	7	4	—	11	7	12	—	19	30
116	Rilascio immobile	3.004	325	—	3.329	618	145	—	763	4.092
	Finita locazione	1.080	67	—	1.147	224	29	—	253	1.400
	Morosità	1.095	21	—	1.116	207	29	—	236	1.422
	Altri motivi	829	167	—	996	187	87	—	274	1.270
117	Pagamento canone	939	198	—	1.137	101	80	—	181	1.318
118	Risarcimento danni	61	101	—	162	23	63	—	86	248
	Mancato rilascio dell'immobile	23	27	—	50	11	17	—	28	80
	Lesioni del bene locato	17	26	—	43	4	8	—	12	55
	Altri motivi	19	48	—	67	8	38	—	46	113
119	Adeguamento canone	141	14	—	155	53	13	—	66	221
120	Revoca decreto ingiuntivo, opposizione alla esecuzione, ecc.	71	23	—	94	94	30	—	124	218
121	Altri oggetti	70	59	—	129	49	69	—	118	247
122 a 128	ARREFFO DI FONDI RUSTICI	165	1.280	—	1.445	129	303	—	432	1.877
122	Cessazione della proroga legale	10	598	—	608	9	96	—	105	713
	Coltivazione diretta	3	149	—	152	2	25	—	27	179
	Trasformazioni agrarie	—	15	—	15	—	2	—	2	17
	Capacità lavorativa della famiglia interiore a 1/3, cattiva conduzione, ecc.	1	28	—	29	—	15	—	15	44
	Morosità	—	116	—	116	2	14	—	16	132
	Creazione piccola proprietà contadina	—	71	—	71	—	4	—	5	76
	Altri motivi	6	219	—	225	4	36	—	40	265



Segue Tav. 75 — Procedimenti di cognizione esauriti con sentenza definitiva, secondo l'istituto giuridico, l'oggetto, il motivo e l'esito della domanda

PRIMO GRADO

N. d'ordine	ISTITUTI GIURIDICI — OGGETTI E MOTIVI DELLA DOMANDA	ACCOGLIMENTO				RIGETTO				TOTALE GENERALE
		Preture	Tribunali	Corti d'appello	Totale	Preture	Tribunali	Corti d'appello	Totale	
Segue D — OBBLIGAZIONI (90 a 172)										
123	Riconoscimento della proroga legale.....	2	5	—	7	1	9	—	10	17
124	Rilascio fondo.....	44	319	—	363	67	73	—	140	503
	<i>Finita locazione.....</i>	7	57	—	64	35	15	—	50	114
	<i>Inadempienza contrattuale.....</i>	13	179	—	192	13	23	—	36	168
	<i>Altri motivi.....</i>	24	243	—	267	19	35	—	54	221
125	Pagamento canone, scorte, spese ecc.....	95	101	—	196	57	38	—	95	271
126	Adeguamento canone.....	3	230	—	233	1	56	—	57	290
127	Risarcimento danni.....	3	11	—	14	2	5	—	7	21
128	Altri oggetti.....	8	16	—	24	12	26	—	38	62
129 a 133	APPALTO.....	243	792	—	1.035	72	277	—	349	1.384
129	Esecuzione del contratto.....	214	591	—	805	31	153	—	184	989
130	Risoluzione del contratto.....	10	75	—	85	4	40	—	44	129
131	Risarcimento danni.....	10	64	—	74	8	39	—	47	121
132	Revoca decreto ingiuntivo opposizione alla esecuzione ecc.....	6	34	—	40	37	24	—	61	91
133	Altri oggetti.....	3	28	—	31	2	21	—	23	54
134 a 157	TRASPORTO.....	399	223	—	622	61	87	—	148	770
134	Pagamento del corrispettivo.....	275	78	—	353	27	22	—	49	402
135	Risarcimento danni.....	101	112	—	213	27	44	—	71	284
	<i>Annullamento o perdita delle cose.....</i>	5	47	—	52	6	14	—	20	72
	<i>Danni alle persone.....</i>	46	23	—	69	7	6	—	13	82
	<i>Altri motivi.....</i>	50	42	—	92	14	24	—	38	130
136	Revoca decreto ingiuntivo, opposizione alla esecuzione, ecc.....	8	3	—	11	1	7	—	8	19
137	Altri oggetti.....	15	30	—	45	6	14	—	20	65
138, 139	MANDATO.....	23	77	—	100	7	37	—	44	144
138	Esecuzione del contratto.....	19	59	—	78	4	24	—	28	106
139	Altri oggetti.....	4	18	—	22	3	13	—	16	38
140, 141	COMMISSIONE.....	204	57	—	261	19	43	—	62	323
140	Esecuzione del contratto.....	199	47	—	246	16	31	—	47	293
141	Altri oggetti.....	5	10	—	15	3	12	—	15	30
142	SPEDIZIONE.....	2	10	—	12	—	5	—	5	17
143, 144	MEDIAZIONE.....	129	155	—	284	69	121	—	190	474
143	Pagamento provvigione.....	128	149	—	277	63	114	—	177	459
144	Altri oggetti.....	1	6	—	7	1	7	—	8	15
145, 146	DEPOSITO.....	26	29	—	55	8	13	—	21	76
145	Esecuzione del contratto.....	26	16	—	42	5	6	—	11	53
146	Altri oggetti.....	—	13	—	13	3	7	—	10	23
147, 148	COMODATO.....	148	36	—	184	26	12	—	38	222
147	Restituzione beni.....	129	24	—	153	21	7	—	28	181
148	Altri oggetti.....	19	12	—	31	5	5	—	10	41
149 a 151	MUTUO.....	484	473	—	957	88	203	—	291	1.248
149	Esecuzione del contratto.....	458	414	—	872	60	113	—	173	1.045
	<i>Mancata restituzione beni.....</i>	307	327	—	634	39	80	—	119	753
	<i>Altri motivi.....</i>	151	87	—	238	21	33	—	54	292
150	Revoca decreto ingiuntivo, opposizione alla esecuzione, ecc.....	16	35	—	51	26	79	—	105	156
151	Altri oggetti.....	10	24	—	34	2	11	—	13	47
152	CONTO CORRENTE.....	1	12	—	13	—	14	—	14	27
153	CONTRATTO BANCARIO.....	—	11	—	11	1	13	—	14	25
154	CONTRATTO DI RENDITA.....	6	8	—	14	1	4	—	5	19
155 a 157	ASSICURAZIONE E RIASSICURAZIONE.....	949	195	—	1.144	135	183	—	318	1.462
155	Esecuzione del contratto.....	821	143	—	964	55	110	—	165	1.129
156	Revoca decreto ingiuntivo, opposizione alla esecuzione, ecc.....	65	21	—	86	68	33	—	101	187
157	Altri oggetti.....	63	31	—	94	12	40	—	52	146

Segue Tav. 75 — Procedimenti di cognizione esauriti con sentenza definitiva, secondo l'istituto giuridico, l'oggetto, il motivo e l'esito della domanda

PRIMO GRADO

N. d'ordine	ISTITUTI GIURIDICI — OGGETTI E MOTIVI DELLA DOMANDA	ACCOGLIMENTO				RIGETTO				TOTALE GENERALE
		Preture	Tribunali	Corti d'appello	Totale	Preture	Tribunali	Corti d'appello	Totale	
Segue D — OBBLIGAZIONI (90 a 172)										
158, 159	FIDEISSIONE.....	10	51	—	61	2	30	—	32	93
158	<i>Regresso contro il debitore.....</i>	9	22	—	31	—	13	—	13	44
159	<i>Altri oggetti.....</i>	1	29	—	30	2	17	—	19	49
160	TRANSAZIONE.....	8	13	—	21	2	10	—	12	33
161	CESSIONE DEI BENI AI CREDITORI.....	1	7	—	8	—	4	—	4	12
162	ALTRE OBBLIGAZIONI.....	1.747	666	—	2.413	530	446	—	976	3.389
163	PROMESSA UNILATERALE.....	12	12	—	24	3	14	—	17	41
164 a 166	TITOLI DI CREDITO.....	2.724	1.097	—	3.821	851	990	—	1.841	5.662
164	<i>Pagamento dell'obbligazione.....</i>	2.281	632	—	2.913	346	241	—	587	3.500
165	<i>Revoca decreto ingiuntivo, opposizione alla esecuzione, ecc.....</i>	424	391	—	815	491	699	—	1.190	2.005
166	<i>Altri oggetti.....</i>	19	74	—	93	14	50	—	64	157
167 a 169	GESTIONE D'AFFARI, PAGAMENTO DELL'INDEBITO, ARRICCHIMENTO SENZA CAUSA.....	62	68	—	130	20	39	—	59	189
167	<i>Ripetizione indebita, somme anticipate per gestione d'affari, ecc.....</i>	52	54	—	106	14	32	—	46	152
	<i>Arretramento senza causa.....</i>	11	18	—	29	3	14	—	17	46
	<i>Altri motivi.....</i>	41	36	—	77	11	18	—	29	106
168	<i>Revoca decreto ingiuntivo, opposizione alla esecuzione, ecc.....</i>	3	—	—	3	4	—	—	4	7
169	<i>Altri oggetti.....</i>	7	14	—	21	2	7	—	9	30
170 a 172	RISARCIMENTO PER FATTO ILLECITO.....	21.546	11.801	—	33.347	3.837	2.745	—	6.582	39.929
170	<i>Liquidazione danni.....</i>	21.431	11.714	—	33.145	3.733	2.660	—	6.443	39.588
	<i>    <i>Scotto, investimento, ecc.....</i></i>	14.832	8.365	—	23.197	2.376	1.447	—	3.823	27.020
	<i>    <i>Abusive costruzioni, occupazioni, ecc.....</i></i>	128	541	—	669	43	126	—	169	833
	<i>    <i>Demolizioni, crollo di muri, ponti, costruzioni, ecc.....</i></i>	80	155	—	235	20	61	—	81	316
	<i>    <i>Incidio.....</i></i>	69	112	—	181	9	39	—	68	249
	<i>    <i>Omicidio, furto.....</i></i>	19	111	—	130	8	22	—	30	169
	<i>    <i>Lestoni.....</i></i>	98	433	—	531	23	88	—	111	642
	<i>    <i>Danno di animali, uccisioni di animali, ecc.....</i></i>	36	11	—	47	4	3	—	7	54
	<i>    <i>Danno a piante, piantagioni, ecc.....</i></i>	19	19	—	38	7	6	—	13	51
	<i>    <i>Altri motivi.....</i></i>	6.150	1.967	—	8.117	1.293	848	—	2.141	10.238
171	<i>Rigetto o riforma della domanda di liquidazione danni.....</i>	52	55	—	107	32	57	—	89	196
172	<i>Altri oggetti.....</i>	63	32	—	95	22	28	—	50	145
	TOTALE.....	55.291	23.189	—	78.480	9.991	8.610	—	18.601	97.081
E — LAVORO (173 a 219)										
173 a 180	LAVORO SUBORDINATO E AUTONOMO.....	9.763	6.493	—	16.256	1.976	2.557	—	4.533	20.789
173	<i>Corresponsione onorari, indennità, salario, assegni, ecc.....</i>	9.289	6.064	—	15.353	1.722	2.204	—	3.926	19.279
174	<i>Rigetto della domanda di corresponsione indennità, ecc.....</i>	85	25	—	110	25	19	—	44	154
175	<i>Riconoscimento del diritto alla promozione, ad una qualifica o grado superiore, ecc.....</i>	93	107	—	200	17	62	—	79	279
176	<i>Revoca decreto ingiuntivo, opposizione alla esecuzione, ecc.....</i>	148	186	—	334	167	171	—	338	672
	<i>    <i>Avvenuto pagamento.....</i></i>	26	12	—	38	30	18	—	48	86
	<i>    <i>Inesistenza del debito.....</i></i>	42	40	—	82	47	43	—	90	172
	<i>    <i>Somma superiore al dovuto.....</i></i>	14	23	—	37	7	15	—	22	59
	<i>    <i>Altri motivi.....</i></i>	66	111	—	177	83	95	—	178	355
177	<i>Risarcimento danni.....</i>	38	51	—	89	10	49	—	59	148
178	<i>Rilascio immobile per cessazione rapporto di lavoro.....</i>	10	1	—	11	—	2	—	2	13
179	<i>Risoluzione del contratto.....</i>	5	1	—	6	—	5	—	5	11
180	<i>Altri oggetti.....</i>	95	58	—	153	35	45	—	80	233

Segue Tav. 75 — Procedimenti di cognizione esauriti con sentenza definitiva, secondo l'istituto giuridico, l'oggetto, il motivo e l'esito della domanda

PRIMO GRADO

N. d'ordine	ISTITUTI GIURIDICI OGGETTI E MOTIVI DELLA DOMANDA	ACCOGLIMENTO				RIGETTO				TOTALE GENERALE
		Preture	Tribunali	Corti d'appello	Totale	Preture	Tribunali	Corti d'appello	Totale	
Segue E — LAVORO (173 a 219)										
181 a 184	PREVIDENZA ED ASSISTENZA OBBLIGATORIE.....	—	8.538	—	8.538	—	6.737	—	6.737	15.275
181	Corresponsione pensione o assegni, rimborso di indennità, ecc.....	—	7.547	—	7.547	—	5.381	—	5.381	12.928
	Diminuita capacità lavorativa, infermità, ecc.....	—	6.932	—	6.932	—	4.887	—	4.887	11.819
	Altri motivi.....	—	615	—	615	—	494	—	494	1.109
182	Pagamento contributi, ecc.....	—	148	—	148	—	114	—	114	262
183	Revoca decreto ingiuntivo, opposizione alla esecuzione, ecc.....	—	443	—	443	—	937	—	937	1.380
184	Altri oggetti.....	—	400	—	400	—	305	—	305	705
185	IMPRESA AGRICOLA.....	1	2	—	3	—	—	—	—	3
186 a 192	MEZZADRIA.....	98	279	—	377	22	106	—	128	505
186	Cessazione della proroga legale.....	4	78	—	82	—	20	—	20	102
	Coltivazione diretta.....	—	28	—	28	—	10	—	10	38
	Cattiva coltivazione, capacità lavorativa inferiore a 1/3.....	—	8	—	8	—	3	—	3	11
	Trasformazioni agrarie.....	—	2	—	2	—	—	—	—	2
	Piccola proprietà contadina.....	—	1	—	1	—	—	—	—	1
	Rinuncia.....	—	2	—	2	—	—	—	—	2
	Altri motivi.....	4	37	—	41	—	7	—	7	48
187	Diritto alla proroga legale.....	2	4	—	6	2	—	—	2	8
188	Rilascio del fondo.....	2	138	—	140	—	49	—	50	190
	Morosità.....	—	9	—	9	—	3	—	3	12
	Finita mezzadria.....	—	4	—	4	—	1	—	1	5
	Altri motivi.....	2	127	—	129	1	45	—	46	173
189	Pagamento, liquidazione quote, rimborso contributi, ecc.....	66	41	—	107	17	21	—	38	145
190	Risarcimento danni.....	1	3	—	4	1	2	—	3	7
191	Rigetto della domanda di pagamento scorte, ecc.....	19	—	—	19	—	—	—	19	19
192	Altri oggetti.....	4	15	—	19	1	14	—	15	34
193 a 199	COLONIA PARZIARIA.....	4	40	—	44	2	6	—	8	52
193	Cessazione della proroga legale.....	1	10	—	11	—	—	—	11	11
	Coltivazione diretta.....	—	2	—	2	—	—	—	2	2
	Cattiva coltivazione, capacità lavorativa inferiore a 1/3.....	—	6	—	6	—	—	—	6	6
	Trasformazioni agrarie.....	—	1	—	1	—	—	—	1	1
	Altri motivi.....	1	2	—	3	—	—	—	3	3
194	Diritto alla proroga legale.....	1	—	—	1	—	1	—	1	2
195	Rilascio del fondo.....	—	16	—	16	1	2	—	3	19
	Morosità.....	—	1	—	1	—	—	—	1	1
	Finita colonia.....	—	4	—	4	1	1	—	2	6
	Altri motivi.....	—	11	—	11	—	1	—	1	12
196	Pagamento, liquidazione quote, rimborso contributi, ecc.....	2	2	—	4	—	—	—	4	4
197	Risarcimento danni.....	—	1	—	1	1	—	—	1	2
198	Rigetto della domanda di pagamento scorte, ecc.....	—	—	—	—	—	1	—	1	1
199	Altri oggetti.....	—	11	—	11	—	2	—	2	13
200 a 202	SOCIETÀ.....	16	7	—	23	2	4	—	6	29
200	Divisione del bestiame, degli utili, delle spese.....	8	2	—	10	1	—	—	1	11
201	Rendiconto.....	7	1	—	8	—	1	—	1	9
202	Altri oggetti.....	1	4	—	5	1	3	—	4	9
203 a 206	IMPRESA COMMERCIALE.....	—	12	—	12	2	14	—	16	28
203	Nullità della deliberazione assembleare.....	—	1	—	1	—	—	—	1	1
204	Scioglimento dell'impresa.....	—	4	—	4	—	1	—	1	5
205	Pagamento somme, ecc.....	—	5	—	5	2	9	—	11	16
206	Altri oggetti.....	—	2	—	2	—	4	—	4	6
207 a 210	SOCIETÀ, COOPERATIVE E MUTUE ASSICURATRICI.....	25	133	—	158	5	105	—	110	268
207	Nullità della deliberazione assembleare, violazione dello statuto.....	3	49	—	52	—	44	—	44	96

Segue Tav. 75 — Procedimenti di cognizione esauriti con sentenza definitiva, secondo l'istituto giuridico, l'oggetto, il motivo e l'esito della domanda

PRIMO GRADO

N. d'ordine	ISTITUTI GIURIDICI OGGETTI E MOTIVI DELLA DOMANDA	ACCOGLIMENTO				RIGETTO				TOTALE GENERALE
		Preture	Tribunali	Corti d'appello	Totale	Preture	Tribunali	Corti d'appello	Totale	
Segue E — LAVORO (173 a 219)										
208	Pagamento quote, contributi, assegni, ecc.....	15	31	—	46	4	19	—	23	69
209	Scioglimento di società.....	1	23	—	24	—	7	—	7	31
210	Altri oggetti.....	6	30	—	36	1	35	—	36	72
211	ASSOCIAZIONE IN PARTECIPAZIONE.....	—	7	—	7	—	11	—	11	18
212 a 214	AZIENDA.....	2	22	—	24	1	12	—	13	37
212	Inibizione denominazione di ditta, di marchio, di insegna.....	—	3	—	3	—	4	—	4	8
213	Pagamento canoni, quote, ecc.....	—	7	—	7	1	1	—	2	9
214	Altri oggetti.....	1	12	—	13	—	7	—	7	20
215, 216	DIRITTI DI AUTORE E DI BREVETTO.....	2	59	—	61	1	51	—	52	113
215	Tutela del diritto d'autore di brevetto, ecc.....	—	41	—	41	1	39	—	40	82
	Contraffazione, plagio, ecc.....	1	29	—	30	—	31	—	31	61
	Altri motivi.....	1	12	—	13	—	8	—	8	21
216	Altri oggetti.....	1	18	—	19	—	12	—	12	31
217 a 219	DISCIPLINA DELLA CONCORRENZA E DEI CONSORZI.....	1	82	—	83	3	63	—	66	149
217	Cessazione della concorrenza sleale.....	—	50	—	50	1	44	—	45	95
218	Dichiarazione di inesistenza della concorrenza sleale.....	—	2	—	2	1	1	—	2	5
219	Altri oggetti.....	1	30	—	31	1	18	—	19	49
	TOTALE.....	9.912	15.674	—	25.586	2.014	9.666	—	11.680	37.266
F — ALTRE MATERIE (220 a 243)										
220 a 222	GIURISDIZIONE E COMPETENZA.....	21	19	—	40	28	22	—	50	90
220	Nullità della sentenza, del decreto ingiuntivo, atti esecutivi, ecc.....	9	10	—	19	16	13	—	29	48
	Defetto di giurisdizione.....	1	1	—	2	1	2	—	3	4
	Defetto di competenza.....	7	10	—	17	15	11	—	26	43
	Altri motivi.....	1	1	—	2	—	—	—	2	1
221	Declaratoria di incompetenza.....	9	6	—	15	10	7	—	17	32
	Materia.....	—	1	—	1	1	2	—	3	4
	Territorio.....	8	1	—	9	5	5	—	10	19
	Valore.....	1	2	—	3	4	—	—	4	7
	Altri motivi.....	—	2	—	2	—	—	—	2	2
222	Altri oggetti.....	3	3	—	6	2	2	—	4	10
223 a 226	PROCEDURA.....	1.112	487	7	1.606	1.218	609	33	1.860	3.466
223	Nullità della sentenza, del procedimento, ecc.....	13	18	—	31	20	10	5	35	66
	Mancata o irregolare notifica della citazione, ecc.....	9	13	—	22	14	7	1	22	44
	Mancata sottoscrizione.....	2	2	—	4	—	2	1	3	7
	Altri motivi.....	2	3	—	5	6	1	3	10	15
224	Nullità decreto ingiuntivo, atti esecutivi ecc.....	816	920	2	1.138	991	489	2	1.482	2.620
	Titolo prescritto.....	270	102	1	373	274	188	—	462	835
	Mancata o irregolare notificazione del precetto, ecc.....	91	55	—	146	158	54	—	212	358
	Altri motivi.....	455	163	1	619	559	247	2	808	1.427
225	Revocazione della sentenza.....	5	2	4	11	1	14	17	32	43
226	Altri oggetti.....	278	147	1	426	206	96	9	311	737
227 a 229	DELIBAZIONE DI SENTENZE STRANIERE.....	—	—	77	77	—	—	—	27	104
227	Annullamento di matrimonio.....	—	—	52	52	—	—	—	17	69
228	Divorzio.....	—	—	6	6	—	—	—	2	8
229	Altri oggetti.....	—	—	19	19	—	—	—	8	27

Segue Tav. 75 — Procedimenti di cognizione esauriti con sentenza definitiva, secondo l'istituto giuridico, l'oggetto, il motivo e l'esito della domanda

PRIMO GRADO

N. d'ordine	ISTITUTI GIURIDICI OGGETTI E MOTIVI DELLA DOMANDA	ACCOGLIMENTO				RIGETTO				TOTALE GENERALE
		Preture	Tribunali	Corti d'appello	Totale	Preture	Tribunali	Corti d'appello	Totale	
Segue P — ALTRE MATERIE (220 a 243)										
230 a 235	ISTITUTI CONCORSUALI		2.240		2.240		992		992	3.232
230	Ammissione al passivo del fallimento		736		736		281		281	1.017
231	Revocazione degli atti del fallimento		498		498		234		234	732
	Atti a titolo gratuito compiuti nel biennio precedente il fallimento, pagamenti di debiti che scadevano posteriormente al fallimento e saldati nel biennio precedente		11		11		4		4	15
	Pagamenti di debiti liquidi ed esigibili effettuati nell'anno precedente al fallimento		33		33		7		7	40
	Atti a titolo oneroso effettuati nel biennio anteriore al fallimento		28		28		11		11	39
	Atti a titolo oneroso compiuti nell'anno anteriore al fallimento		21		21		7		7	28
	Debiti pecuniari non pagati con denaro		1		1		1		1	2
	Pegni, ipoteche costituite per debiti scaduti e non scaduti		2		2		1		1	3
	Atti compiuti fra coniugi e beni acquistati dal coniuge fallito		1		1					1
	Altri motivi		401		401		203		203	604
232	Rigetto della domanda di fallimento		205		205		236		236	441
	Inesistente qualità d'imprenditore		59		59		86		86	145
	Inesistente stato d'insolvenza		56		56		55		55	111
	Altri motivi		90		90		95		95	185
233	Altri oggetti		801		801		241		241	1.042
234, 235	ELEZIONI POLITICHE E AMMINISTRATIVE (a)		72	500	572		92	1.032	1.124	1.696
234	Iscrizione, reinscrizione nelle liste elettorali		7	442	449		7	1.008	1.015	1.464
	Amnistia, estinzione del reato, riabilitazione		4	4	8			31	31	35
	Errata cancellazione		1	1	2			37	37	36
	Altri motivi		7	437	444		7	942	949	1.390
235	Altri oggetti		65	58	123		85	24	109	232
236	NAVIGAZIONE E ASSICURAZIONE MARIITIMA		16		16		17		17	33
237	CITTADINANZA		2		2		4		4	6
238 a 241	IMPOSTE E TASSE		1.975		1.975		1.692		1.692	3.667
238	Errore o illegittimo accertamento fiscale		473		473		504		504	977
	Imposta o tassa non dovuta		306		306		387		387	693
	Imposizione di tassa o imposta superiore al dovuto		39		39		17		17	56
	Altri motivi		128		128		100		100	228
239	Revoca ingiunzione di pagamento, opposizione all'esecuzione, ecc.		981		981		946		946	1.927
	Avvenuto pagamento		9		9		8		8	17
	Illegittimità dell'imposizione		692		692		651		651	1.343
	Altri motivi		280		280		287		287	567
240	Ripetizione di imposte o tasse		115		115		43		43	158
	Duplici pagamento		4		4		3		3	7
	Merca esente per legge		18		18		15		15	33
	Altri motivi		93		93		25		25	118
241	Altri oggetti		406		406		199		199	605
242	BORSA E CONTRATTI DI BORSA									
243	ALTRI ISTITUTI		91	372	463		49	163	212	675
	TOTALE	1.224	5.183	747	7.154	1.295	3.591	1.145	6.031	13.185
	TOTALE GENERALE	72.803	52.286	747	125.836	16.262	24.305	1.145	41.712	167.548

Segue Tav. 75 — Procedimenti di cognizione esauriti con sentenza definitiva, secondo l'istituto giuridico, l'oggetto, il motivo e l'esito della domanda

GRADO DI APPELLO

N. d'ordine	ISTITUTI GIURIDICI OGGETTI E MOTIVI DELLA DOMANDA	ACCOGLIMENTO				RIGETTO				TOTALE GENERALE	
		Preture	Tribunali	Corti d'appello	Totale	Preture	Tribunali	Corti d'appello	Totale		
A — PERSONE E FAMIGLIA (1 a 33)											
1,2	PERSONALITA' FISICA				1				1		2
1	Tutela del nome, dello pseudonimo, della immagine				1				1		2
	Pregiudizio per uso indebito del nome e dello pseudonimo				1				1		1
	Pregiudizio al decoro, alla reputazione per uso indebito di immagine								1	1	1
	Altri motivi										
2	Altri oggetti								3	3	3
3	PERSONALITA' GIURIDICA										
4	DOMICILIO E RESIDENZA										
5	ASSENZA										
6	MORTE PRESUNTA										
7	PARENTELA O AFFINITA'										
8 a 13	MATRIMONIO				130				2	180	182
8	Nullità del vincolo				5				6	6	11
	Precedente matrimonio				1				2	2	3
	Violenza				1						1
	Impotenza coesuli								1	1	1
	Interdizione, incapacità di intendere e di volere				3				3	3	6
	Altri motivi								2	2	2
9	Nullità della trascrizione del matrimonio										
	Precedente matrimonio valido agli effetti civili								2	2	2
	Altri motivi										
10	Separazione personale dei coniugi				94				124	124	218
	Adulterio				7				8	8	15
	Volontario abbandono				17				11	11	28
	Eccessi, sevizie, ingiurie gravi, ecc.				24				30	30	54
	Altri motivi				46				75	75	121
11	Rigetto, modificazione, ecc. della domanda di separazione personale				21				41	41	62
12	Restituzione doni								7	7	19
13	Altri oggetti				10				2	9	19
14	REGIME PATRIMONIALE DELLA FAMIGLIA				3				1	1	5
15 a 18	FILIAZIONE LEGITTIMA				8				10	10	18
15	Disconoscimento di paternità				7				8	8	15
	Impossibilità fisica di coabitazione				2				3	3	5
	Separazione legale				1						1
	Impotenza coesuli o generandi								5	5	9
	Altri motivi				4						
16	Dichiarazione di stato illegittimo								1	1	1
	Nullità di matrimonio										
	Nascita dopo 300 giorni dalla morte del marito								1	1	1
	Altri motivi										
17	Dichiarazione di stato legittimo										
18	Altri oggetti				1				1	1	2
19 a 22	FILIAZIONE ILLEGITTIMA E LEGITTIMAZIONE				9				18	18	27
19	Riconoscimento di maternità naturale								2	2	2
20	Riconoscimento di paternità naturale				4				11	11	15
	Possesso di stato								4	4	4
	Dichiarazione non equivoca del padre, sentenza di accertamento della paternità, ecc.										
	Convivenza notoria all'epoca del concepimento				1				2	2	3
	Altri motivi										
21	Disconoscimento di paternità naturale				2				3	3	4
22	Altri oggetti				3					3	6

(a) Per la legge 23-12-1966, n. 1147 il Tribunale è competente a giudicare, in primo grado, alcuni casi in materia di contenzioso elettorale amministrativo.

Segue Tav. 75 — Procedimenti di cognizione esauriti con sentenza definitiva, secondo l'istituto giuridico, l'oggetto, il motivo e l'esito della domanda

GRADO DI APPELLO

N. d'ordine	ISTITUTI GIURIDICI OGGETTI E MOTIVI DELLA DOMANDA	ACCOGLIMENTO				RIGETTO				TOTALE GENERALE
		Preture	Tribunali	Corti d'appello	Totale	Preture	Tribunali	Corti d'appello	Totale	
Segue A — PERSONE E FAMIGLIA (1 a 33)										
23	ADOZIONE	—	—	—	—	—	—	3	3	3
24	PATRIA POTESTA'	—	—	—	—	—	—	—	—	—
25	TUTELA DEI MINORI	—	—	—	—	—	—	1	1	1
26	EMANCIPAZIONE	—	—	—	—	—	—	—	—	—
27	ASSISTENZA DEI MINORI	—	—	—	—	—	—	—	—	—
28	INTERDIZIONE E INABILITAZIONE	—	—	10	10	—	—	9	9	19
29 a 32	PRESTAZIONE DI ALIMENTI	—	—	38	38	9	43	52	90	90
29	Acceramento del diritto all'assegno alimentare	—	—	14	14	—	2	11	13	27
30	Aumento, riduzione, cessazione dell'assegno	—	—	20	20	—	4	19	23	43
31	Rigetto della domanda di prestazione di alimenti	—	—	3	3	—	1	9	10	13
32	Altri oggetti	—	—	1	1	—	2	4	6	7
33	ATTI DELLO STATO CIVILE	—	—	3	3	—	—	1	1	4
	TOTALE	—	—	202	202	—	12	270	282	484
Segue B — SUCCESSIONI (34 a 48)										
34 a 37	SUCCESSIONE LEGITTIMA	—	—	9	9	—	3	26	29	38
34	Quota ereditaria (determinazione, pagamento ecc.)	—	—	2	2	—	—	5	5	7
35	Petizione di eredità	—	—	1	1	—	1	4	5	6
36	Annullamento o riduzione di donazione, reintegra della quota legittima	—	—	3	3	—	—	9	9	12
37	Altri oggetti	—	—	3	3	—	2	8	10	13
38 a 41	SUCCESSIONE TESTAMENTARIA (esclusa la divisione di eredità)	—	—	28	28	—	2	49	51	79
38	Nullità del testamento o di clausole testamentarie	—	—	—	—	—	—	15	15	22
	Testamento apocrifo	—	—	—	—	—	—	1	1	1
	Incapacità di intendere e di volere	—	—	2	2	—	—	5	5	7
	Vizi di forma	—	—	1	1	—	—	1	1	2
	Motivi illeciti	—	—	—	—	—	—	—	—	—
	Altri motivi	—	—	4	4	—	—	8	8	12
39	Petizione di eredità	—	—	6	6	—	—	4	4	10
40	Esecuzione di legato	—	—	1	1	—	—	3	3	4
41	Altri oggetti	—	—	14	14	—	2	27	29	43
42 a 45	DIVISIONE DI EREDITA'	—	2	56	58	—	2	70	72	130
42	Assegnazione della quota ereditaria	—	2	25	27	—	1	39	40	67
43	Rigetto della domanda di divisione	—	—	2	2	—	—	2	2	4
44	Rendiconto frutti, conguaglio quote, ecc.	—	—	2	2	—	—	3	3	5
45	Altri oggetti	—	—	27	27	—	1	26	27	54
46 a 48	DONAZIONE	—	—	12	12	—	1	20	21	33
46	Nullità della donazione	—	—	8	8	—	—	12	12	20
	Incapacità di intendere e di volere del donante	—	—	—	—	—	—	2	2	2
	Rapporto matrimoniale fra donante e donatario	—	—	3	3	—	—	1	1	4
	Simulazione	—	—	1	1	—	—	6	6	7
	Vizio di consenso	—	—	1	1	—	—	1	1	1
	Altri motivi	—	—	4	4	—	—	2	2	6
47	Revoca della donazione	—	—	1	1	—	—	4	4	5
48	Altri oggetti	—	—	3	3	—	1	4	5	8
	TOTALE	—	2	105	107	—	8	165	173	280

Segue Tav. 75 — Procedimenti di cognizione esauriti con sentenza definitiva, secondo l'istituto giuridico, l'oggetto, il motivo e l'esito della domanda

GRADO DI APPELLO

N. d'ordine	ISTITUTI GIURIDICI OGGETTI E MOTIVI DELLA DOMANDA	ACCOGLIMENTO				RIGETTO				TOTALE GENERALE
		Preture	Tribunali	Corti d'appello	Totale	Preture	Tribunali	Corti d'appello	Totale	
C — PROPRIETA' (49 a 89)										
49 a 55	PROPRIETA' DI BENI IMMOBILI	—	276	321	597	—	375	472	847	1.444
49	Dichiarazione di proprietà	—	11	49	60	—	25	64	89	149
	Usucapione	—	7	10	17	—	12	19	31	48
	Altri motivi	—	4	39	43	—	13	45	58	101
50	Revindica	—	23	57	80	—	68	88	156	246
	Possesso senza titolo	—	20	30	50	—	37	51	88	138
	Proprietà di terzo dei beni pignorati	—	—	1	1	—	3	1	4	5
	Altri motivi	—	13	26	39	—	28	36	64	103
51	Interruzione, rimozione di opere	—	111	107	218	—	120	141	261	479
	Abusiva opera su fondo altrui	—	19	16	35	—	20	28	48	83
	Inosservanza distanze	—	53	61	114	—	52	71	123	237
	Pericolo di danno	—	14	6	20	—	15	3	18	38
	Altri motivi	—	25	24	49	—	33	39	72	121
52	Regolamento di confini, apposizione di termini	—	20	10	30	—	27	15	42	72
53	Chiusura di luci, vedute, ecc.	—	12	3	15	—	4	13	17	32
54	Negatoria servitutis per inesistenza della servitù	—	21	27	48	—	39	41	80	128
55	Altri oggetti	—	68	68	136	—	92	110	202	338
56	PROPRIETA' DI AUTOVEICOLI	—	—	—	—	—	—	2	2	2
57, 58	PROPRIETA' DI BENI MOBILI, FRUTTI PENDENTI E ALTRI DIRITTI	—	73	47	120	—	115	95	210	330
57	Revindica	—	58	42	100	—	94	80	174	274
58	Altri oggetti	—	15	5	20	—	21	15	36	56
59	SUPERFICIE	—	—	—	—	—	—	—	—	—
60 a 64	ENFITEUSI	—	2	12	14	—	1	8	9	23
60	Affrancazione	—	1	5	6	—	—	1	1	7
61	Devoluzione	—	—	3	3	—	—	2	2	5
	Deterioramento del fondo	—	—	—	—	—	—	—	—	—
	Morosità biennale	—	—	1	1	—	—	—	—	1
	Altri motivi	—	—	2	2	—	—	2	2	4
62	Pagamento, revisione, ecc. del canone	—	1	3	4	—	1	1	2	6
63	Rigetto della domanda di affrancazione	—	—	—	—	—	—	1	1	1
64	Altri oggetti	—	—	1	1	—	—	3	3	4
65 a 68	USUFRUTTO	—	4	4	8	—	—	3	3	11
65	Estinzione	—	—	1	1	—	—	1	1	2
66	Riconoscimento del diritto di usufrutto	—	—	—	—	—	—	—	—	—
67	Pagamento frutti, rendite, ecc.	—	1	1	2	—	—	—	—	2
68	Altri oggetti	—	3	2	5	—	—	2	2	7
69	USO E ABITAZIONE	—	—	—	—	—	1	—	1	1
70 a 75	SERVITU'	—	117	119	236	—	193	157	350	586
70	Costituzione coattiva di servitù	—	16	25	41	—	38	31	69	110
	Fondo intercluso	—	6	5	11	—	15	10	25	36
	Insufficienza dell'accesso attuale	—	—	4	4	—	4	4	8	12
	Costruz. di acquedotto, scarico, ecc.	—	2	6	8	—	3	8	11	19
	Altri motivi	—	8	10	18	—	16	9	25	43
71	Rigetto della domanda di costituzione coattiva di servitù	—	13	15	28	—	10	22	32	60
72	Confessoria servitutis	—	9	19	28	—	18	29	47	75
73	Costruzione, rimozione, interruzione ecc. di opere	—	31	35	66	—	41	40	81	147
	Impedimento all'esercizio della servitù	—	12	8	20	—	17	18	35	55
	Servitù di non sopraelevazione	—	3	5	8	—	4	2	6	14
	Ampliamento del passaggio	—	4	4	8	—	3	4	7	15
	Altri motivi	—	12	18	30	—	17	16	33	63
74	Reintegra, tutela della servitù	—	14	1	15	—	29	3	32	47
75	Altri oggetti	—	34	24	58	—	57	32	89	147
76 a 80	COMUNIONE	—	6	25	31	—	7	24	31	62
76	Divisione della comunione	—	1	7	8	—	1	8	9	17
77	Comunione forzosa del muro	—	—	—	—	—	1	1	2	2

Segue Tav. 75 — Procedimenti di cognizione esauriti con sentenza definitiva, secondo l'istituto giuridico, l'oggetto, il motivo e l'esito della domanda

GRADO DI APPELLO

N. d'ordine	ISTITUTI GIURIDICI OGGETTI E MOTIVI DELLA DOMANDA	ACCOGLIMENTO				RIGETTO				TOTALE GENERALE
		Preture	Tribunali	Corti d'appello	Totale	Preture	Tribunali	Corti d'appello	Totale	
<i>Segue C — PROPRIETÀ (49 a 89)</i>										
78	Pagamento spese per restauro, costruzione di opere, ecc.	—	—	5	5	—	2	—	2	7
79	Rimozione, interruzione, ecc. di opere	—	—	1	1	—	1	—	1	3
80	Altri oggetti	—	5	12	17	—	2	14	16	33
81 a 84	CONDOMINIO	—	29	69	98	—	30	107	137	235
81	Nullità deliberazione condominiale	—	4	29	33	—	2	52	54	87
82	Pagamento quote, spese straord., ecc.	—	14	9	22	—	15	8	23	45
83	Rimozione, interruzione, ecc. di opere	—	3	9	12	—	2	10	12	24
84	Altri oggetti	—	8	23	31	—	11	37	48	79
85 a 89	POSSESSO	—	139	9	148	—	252	8	260	408
85	Reintegra per spoglio	—	84	—	84	—	142	—	142	226
86	Rigetto domanda di reintegra	—	13	—	13	—	23	—	23	36
87	Manutenzione	—	28	—	28	—	28	—	28	56
88	Rimozione, interruzione, ecc. di opere	—	6	2	8	—	14	6	20	28
89	Altri oggetti	—	3	7	15	—	45	2	47	62
	TOTALE	—	646	606	1.252	—	974	876	1.850	3.102

## D — OBBLIGAZIONI (90 a 172)

90 a 97	VENDITA DI IMMOBILI	—	12	210	222	—	27	333	360	582
90	Esecuzione del contratto	—	6	34	40	—	8	52	60	100
	Mancato pagamento del prezzo	—	3	13	16	—	6	25	31	47
	Mancata consegna del bene	—	5	5	10	—	1	5	6	11
	Altri motivi	—	3	16	19	—	1	22	23	42
91	Risoluzione del contratto	—	1	60	61	—	4	77	81	142
	Mancato pagamento	—	—	14	14	—	1	17	18	32
	Mancata consegna del bene	—	—	1	1	—	—	6	6	7
	Vizi occulti	—	—	3	3	—	—	3	3	8
	Evizione	—	—	3	3	—	—	2	2	7
	Altri motivi	—	—	19	19	—	2	47	49	88
92	Stipulazione del contratto definitivo	—	1	5	6	—	1	17	18	24
93	Nullità o annullamento del contratto	—	1	29	30	—	1	76	77	107
	Incapacità d'intendere e di volere	—	—	3	3	—	—	10	10	13
	Simulazione	—	—	14	14	—	—	33	33	47
	Errore, dolo, violenza	—	—	1	1	—	—	6	6	8
	Altri motivi	—	1	11	12	—	—	27	27	39
94	Risarcimento danni	—	—	31	31	—	2	27	29	60
	Inadempimento	—	—	13	13	—	1	3	4	17
	Vizi occulti	—	—	4	4	—	—	1	1	3
	Evizione	—	—	2	2	—	—	1	1	3
	Altri motivi	—	—	12	12	—	—	19	19	31
95	Rigetto della domanda di annullamento, rescissione, risoluzione, ecc. del contratto	—	—	14	14	—	2	29	31	45
96	Revocatoria del contratto	—	—	2	2	—	—	5	5	7
97	Altri oggetti	—	3	35	38	—	9	50	59	97
98 a 103	VENDITA AUTOVEICOLI	—	2	5	7	—	4	18	22	29
98	Esecuzione del contratto	—	—	1	1	—	1	3	4	5
99	Risoluzione	—	—	3	3	—	—	6	6	10
100	Nullità o annullamento del contratto	—	—	—	—	—	—	3	3	3
101	Risarcimento danni	—	—	—	—	—	—	1	1	1
102	Rigetto della domanda di annullamento, rescissione, risoluzione, ecc. del contratto	—	—	—	—	—	—	1	1	2
103	Altri oggetti	—	1	1	2	—	2	4	6	8
104 a 109	VENDITA DI MOBILI, FRUTTI PENDENTI E ALTRI DIRITTI	35	417	518	970	35	704	1.081	1.820	2.790
104	Esecuzione del contratto	27	238	258	523	26	353	461	840	1.363
	Mancato pagamento	26	207	210	443	23	321	386	730	1.173
	Altri motivi	1	31	48	80	3	32	75	110	190

Segue Tav. 75 — Procedimenti di cognizione esauriti con sentenza definitiva, secondo l'istituto giuridico, l'oggetto, il motivo e l'esito della domanda

GRADO DI APPELLO

N. d'ordine	ISTITUTI GIURIDICI OGGETTI E MOTIVI DELLA DOMANDA	ACCOGLIMENTO				RIGETTO				TOTALE GENERALE
		Preture	Tribunali	Corti d'appello	Totale	Preture	Tribunali	Corti d'appello	Totale	
<i>Segue D — OBBLIGAZIONI (90 a 172)</i>										
105	Rigetto totale o parziale della domanda di pagamento	2	82	86	170	3	222	254	479	649
106	Risoluzione del contratto	—	18	85	103	1	27	173	201	304
	Vizi occulti	—	4	8	12	—	9	34	44	56
	Mancata consegna del bene	—	2	7	9	—	4	13	17	26
	Mancato pagamento	—	4	23	27	—	3	44	47	74
	Altri motivi	—	8	47	55	—	11	83	93	148
107	Revoca decreto ingiuntivo, opposizione alla esecuzione ecc.	3	43	19	65	3	59	72	134	199
	Avvenuto pagamento	—	4	—	4	—	16	5	23	27
	Inesistenza, invalidità del contratto, del credito, ecc.	1	21	4	26	—	10	21	31	57
	La somma richiesta è superiore al dovuto	—	3	4	7	—	1	2	3	10
	Compensazione	—	2	—	2	—	3	4	7	9
	Vizi della cosa, bene diverso da quello convenuto, ecc.	—	4	1	5	—	6	4	10	15
	Altri motivi	2	9	10	21	1	23	36	60	81
108	Risarcimento danni	2	2	43	47	—	6	62	68	115
	Vizi della cosa	—	1	8	9	—	4	17	21	30
	Mancata consegna del bene, ecc.	—	—	9	9	—	1	5	6	15
	Altri motivi	2	1	26	29	—	1	40	41	70
109	Altri oggetti	1	34	27	62	2	37	59	98	160
110 a 113	PERMUTA	—	—	—	—	—	—	8	8	8
110	Esecuzione del contratto	—	—	—	—	—	—	3	3	3
111	Risoluzione del contratto	—	—	—	—	—	—	1	1	1
112	Risarcimento danni	—	—	—	—	—	—	2	2	2
113	Altri oggetti	—	—	—	—	—	—	2	2	2
114 a 121	LOCAZIONE DI IMMOBILI URBANI	18	320	143	481	37	563	209	809	1.290
114	Cessazione della proroga legale	5	25	—	40	8	63	4	75	115
	Urgente necessità del locatore o dei parenti	—	—	—	—	—	—	—	—	—
	Sublocazione	4	13	—	17	2	21	1	24	41
	Immobile gravemente danneggiato, demolizione e trasformazione dell'immobile	—	1	—	1	—	3	—	3	4
	Morosità	—	2	—	2	—	8	1	9	11
	Cambio di appartamento	—	2	—	2	—	4	2	6	8
	Disponibilità di altro alloggio, eccedenza vani	—	2	—	2	—	1	—	1	3
	Mantenimento della cosa locata	1	1	—	1	—	—	—	—	1
	Altri motivi	12	—	—	12	6	—	—	31	43
115	Riconoscimento del diritto alla proroga	2	34	9	45	4	67	26	97	142
	Inesistente necessità del locatore	—	7	1	8	—	20	4	24	32
	Inesistente morosità	—	8	3	11	—	16	4	20	31
	Altri motivi	2	19	5	26	4	31	18	53	79
116	Rilascio immobile	9	101	40	150	11	173	57	241	391
	Finita locazione	2	27	1	30	3	46	10	59	89
	Morosità	2	22	10	34	3	47	17	67	101
	Altri motivi	5	52	29	86	5	80	30	115	201
117	Pagamento canone	1	36	22	59	3	56	26	85	144
118	Risarcimento danni	—	7	32	39	—	15	23	38	77
	Mancato rilascio dell'immobile	—	—	7	7	—	4	4	8	15
	Lesioni del bene locato	—	4	5	9	—	3	2	5	14
	Altri motivi	—	3	20	23	—	8	17	25	48
119	Adeguamento canone	1	53	5	59	1	69	2	72	131
120	Revoca decreto ingiuntivo, opposizione alla esecuzione, ecc.	—	3	2	5	1	13	6	20	25
121	Altri oggetti	—	51	33	84	9	107	65	181	265
122 a 128	AFFITTO DI FONDI RUSTICI	2	28	112	142	5	27	279	311	453
122	Cessazione della proroga legale	—	4	18	22	—	1	44	45	67
	Coltivazione diretta	—	—	4	4	—	—	10	10	14
	Trasformazioni agrarie	—	2	—	2	—	—	3	3	5
	Capacità lavorativa della famiglia inferiore a 1/3, cattiva conduzione, ecc.	—	—	2	2	—	—	3	3	5
	Morosità	—	1	5	6	—	1	11	12	18
	Creazione piccola proprietà contadina	—	—	—	—	—	—	—	—	—
	Altri motivi	—	1	7	8	—	—	17	17	25



Segue Tav. 75 — Procedimenti di cognizione esauriti con sentenza definitiva, secondo l'istituto giuridico, l'oggetto, il motivo e l'esito della domanda

## GRADO DI APPELLO

N. d'ordine	ISTITUTI GIURIDICI OGGETTI E MOTIVI DELLA DOMANDA	ACCOGLIMENTO				RIGETTO				TOTALE GENERALE
		Preture	Tribunali	Corti d'appello	Totale	Preture	Tribunali	Corti d'appello	Totale	
Segue D — OBBLIGAZIONI (90 a 172)										
123	Riconoscimento della proroga legale.....	—	1	9	10	—	4	61	65	75
124	Rilascio fondo.....	—	5	16	21	2	3	76	81	102
	<i>Finita locazione</i> .....	—	1	—	1	—	2	7	7	8
	<i>Inadempimento contrattuale</i> .....	—	2	5	7	1	1	26	29	35
	<i>Altri motivi</i> .....	—	2	11	13	—	—	45	46	59
125	Pagamento canone, scorte, spese ecc.....	—	14	10	24	—	6	12	19	42
126	Adeguamento canone.....	1	2	36	39	—	2	44	46	65
127	Risarcimento danni.....	—	—	4	4	—	—	3	3	7
128	Altri oggetti.....	1	2	19	22	3	11	39	53	75
129 a 133	APPALTO.....	—	34	165	199	—	60	244	304	503
129	Esecuzione del contratto.....	—	18	84	102	—	24	82	106	208
130	Risoluzione del contratto.....	—	—	19	19	—	5	35	40	59
131	Risarcimento danni.....	—	—	21	21	—	1	41	42	63
132	Revoca decreto ingiuntivo, opposizione alla esecuzione, ecc.....	—	4	4	8	—	5	12	17	25
133	Altri oggetti.....	—	12	37	49	—	25	74	99	148
134 a 137	TRASPORTO.....	—	23	31	54	—	33	48	81	135
134	Pagamento del corrispettivo.....	—	9	9	18	—	11	18	29	47
135	Risarcimento danni.....	—	7	13	20	—	7	17	24	44
	<i>Avaria o perdita delle cose</i> .....	—	—	6	6	—	—	4	4	10
	<i>Donni alle persone</i> .....	—	4	1	5	—	4	2	6	11
	<i>Altri motivi</i> .....	—	3	6	9	—	3	11	14	23
136	Revoca decreto ingiuntivo, opposizione alla esecuzione, ecc.....	—	2	—	2	—	5	2	7	9
137	Altri oggetti.....	—	5	9	14	—	10	11	21	35
138, 139	MANDATO.....	—	2	15	17	—	3	37	40	57
138	Esecuzione del contratto.....	—	7	7	14	—	1	19	20	27
139	Altri oggetti.....	—	2	8	10	—	2	18	20	30
140, 141	COMMISSIONE.....	—	8	6	14	—	11	8	19	33
140	Esecuzione del contratto.....	—	7	3	10	—	9	3	12	22
141	Altri oggetti.....	—	1	3	4	—	2	5	7	11
142	SPEDIZIONE.....	—	—	1	1	—	—	4	4	5
143, 144	MEDIAZIONE.....	—	25	28	53	—	47	49	96	149
143	Pagamento provvigione.....	—	19	19	38	—	04	40	74	112
144	Altri oggetti.....	—	6	9	15	—	13	9	22	37
145, 146	DEPOSITO.....	—	2	5	7	—	2	13	15	22
145	Esecuzione del contratto.....	—	1	3	4	—	1	4	5	9
146	Altri oggetti.....	—	1	2	3	—	1	9	10	13
147, 148	COMODATO.....	—	7	3	10	—	17	12	29	39
147	Restituzione beni.....	—	5	1	6	—	9	4	13	19
148	Altri oggetti.....	—	2	2	4	—	8	8	16	20
149 a 151	MUTUO.....	—	25	44	69	—	34	95	129	198
149	Esecuzione del contratto.....	—	13	27	40	—	21	35	56	96
	<i>Mancata restituzione beni</i> .....	—	10	19	29	—	16	28	44	73
	<i>Altri motivi</i> .....	—	3	8	11	—	5	7	12	21
150	Revoca decreto ingiuntivo, opposizione alla esecuzione, ecc.....	—	3	7	10	—	7	23	30	40
151	Altri oggetti.....	—	9	10	19	—	6	37	43	62
152	CONTO CORRENTE.....	—	—	5	5	—	1	6	7	12
153	CONTRATTO BANCARIO.....	—	—	2	2	—	—	5	5	7
154	CONTRATTO DI RENDITA.....	—	—	2	2	—	—	1	1	3
155 a 157	ASSICURAZIONE E RIASSICURAZIONE.....	—	33	51	84	—	27	77	104	188
155	Esecuzione del contratto.....	—	15	31	46	—	16	42	58	104
156	Revoca decreto ingiuntivo, opposizione alla esecuzione, ecc.....	—	10	1	11	—	4	10	14	25
157	Altri oggetti.....	—	8	19	27	—	7	25	32	59

Segue Tav. 75 — Procedimenti di cognizione esauriti con sentenza definitiva, secondo l'istituto giuridico, l'oggetto, il motivo e l'esito della domanda

## GRADO DI APPELLO

N. d'ordine	ISTITUTI GIURIDICI OGGETTI E MOTIVI DELLA DOMANDA	ACCOGLIMENTO				RIGETTO				TOTALE GENERALE
		Preture	Tribunali	Corti d'appello	Totale	Preture	Tribunali	Corti d'appello	Totale	
Segue D — OBBLIGAZIONI (90 a 172)										
158, 159	FIDEISSIONE.....	—	4	12	16	—	—	27	27	43
158	Regresso contro il debitore.....	—	1	—	1	—	—	1	1	2
159	Altri oggetti.....	—	3	12	15	—	—	26	26	41
160	TRANSAZIONE.....	—	—	5	5	—	—	7	7	12
161	CESSIONE DEI BENI AI CREDITORI.....	—	1	3	4	—	—	1	1	5
162	ALTRE OBBLIGAZIONI.....	7	59	127	193	8	106	182	296	489
163	PROMESSA UNILATERALE.....	4	—	1	5	—	1	5	6	11
164 a 166	TITOLI DI CREDITO.....	18	122	105	245	6	189	247	442	687
164	Pagamento dell'obbligazione.....	11	57	38	106	3	84	75	162	268
165	Revoca decreto ingiuntivo, opposizione alla esecuzione, ecc.....	6	43	49	98	1	67	143	211	309
166	Altri oggetti.....	1	22	18	41	2	38	29	69	110
167 a 169	GESTIONE D'AFFARI, PAGAMENTO DELL'INDEBITO, ARRICCHIMENTO SENZA CAUSA.....	—	6	20	26	—	6	29	35	61
167	Ripetizione indebita, somme anticipate per gestione d'affari, ecc.....	—	4	13	17	—	3	16	19	36
	<i>Arricchimento senza causa</i> .....	—	3	8	11	—	1	3	4	12
	<i>Altri motivi</i> .....	—	1	8	9	—	2	13	15	24
168	Revoca decreto ingiuntivo, opposizione alla esecuzione, ecc.....	—	—	—	—	—	1	—	1	1
169	Altri oggetti.....	—	2	7	9	—	2	13	15	24
170 a 172	RISARCIMENTO PER FATTO ILLECITO.....	22	1.062	1.777	2.861	28	1.165	1.892	3.085	5.946
170	Liquidazione danni.....	15	727	1.019	1.761	23	656	1.141	1.820	3.581
	<i>Scotto, investimento, ecc.</i> .....	12	500	544	1.056	17	441	601	1.059	2.115
	<i>Abusive costruzioni, occupazioni, ecc.</i> .....	—	11	62	73	—	13	54	67	140
	<i>Demolizioni, crollo di muri, ponti, costruzioni ecc.</i> .....	—	12	13	25	—	12	22	34	59
	<i>Incedio</i> .....	—	11	17	28	—	9	13	22	50
	<i>Omicidio, furto</i> .....	—	3	17	20	—	4	21	25	45
	<i>Lesioni</i> .....	—	5	25	30	—	3	30	33	63
	<i>Danno di animali, uccisioni di animali, ecc.</i> .....	—	4	5	9	—	2	7	9	18
	<i>Danno a piante, piantagioni, ecc.</i> .....	—	5	2	7	—	1	3	4	11
	<i>Altri motivi</i> .....	3	176	334	513	6	171	390	567	1.080
171	Rigetto o riforma della domanda di liquidazione danni.....	4	301	732	1.037	4	467	721	1.192	2.229
172	Altri oggetti.....	3	34	26	63	1	42	30	73	136
	TOTALE.....	106	2.192	3.396	5.694	119	3.027	4.917	8.043	13.757
E — LAVORO (173 a 219)										
173 a 180	LAVORO SUBORDINATO E AUTONOMO.....	—	161	1.524	1.685	—	300	1.771	2.071	3.756
173	Corresponsione onorari, indennità, salario, assegni, ecc.....	—	103	878	981	—	163	764	927	1.908
174	Rigetto della domanda di corresponsione indennità, ecc.....	—	35	548	583	—	101	843	944	1.527
175	Riconoscimento del diritto alla promozione, ad una qualifica o grado superiore, ecc.....	—	—	8	8	—	—	32	32	40
176	Revoca decreto ingiuntivo, opposizione alla esecuzione, ecc.....	—	13	17	30	—	21	44	65	95
	<i>Avvenuto pagamento</i> .....	—	1	3	4	—	5	3	8	12
	<i>Inesistenza del debito</i> .....	—	5	3	8	—	5	11	16	24
	<i>Somma superiore al dovuto</i> .....	—	1	4	5	—	2	13	15	20
	<i>Altri motivi</i> .....	—	6	7	13	—	9	17	26	39
177	Risarcimento danni.....	—	4	13	17	—	1	30	31	48
178	Rilascio immobile per cessazione rapporto di lavoro.....	—	1	—	1	—	—	—	—	1
179	Risoluzione del contratto.....	—	—	2	2	—	—	—	—	2
180	Altri oggetti.....	—	5	58	63	—	14	58	72	135





Segue Tav. 75 — Procedimenti di cognizione esauriti con sentenza definitiva, secondo l'istituto giuridico, l'oggetto, il motivo e l'esito della domanda

## GRADO DI APPELLO

N. d'ordine	ISTITUTI GIURIDICI OGGETTI E MOTIVI DELLA DOMANDA	ACCOGLIMENTO				RIGETTO				TOTALE GENERALE
		Preture	Tribu- nali	Corti d'ap- pello	Totale	Preture	Tribu- nali	Corti d'ap- pello	Totale	
Segue F — ALTRE MATERIE (220 a 243)										
230 a 233	ISTITUTI CONCORDATI	—	—	136	136	—	—	247	247	383
230	Ammissione al passivo del fallimento.....	—	—	42	42	—	—	50	50	92
231	Revocazione degli atti del fallimento.....	—	—	43	43	—	—	72	72	115
	Atti a titolo gratuito compiuti nel biennio precedente il fallimento, pagamenti di debiti che scadevano posteriormente al fallimento e saldati nel biennio precedente.....	—	—	—	—	—	—	2	2	2
	Pagamenti di debiti liquidi ed esigibili effettuati nell'anno precedente al fallimento.....	—	—	3	3	—	—	1	1	4
	Atti a titolo oneroso effettuati nel biennio anteriore al fallimento.....	—	—	5	5	—	—	7	7	12
	Atti a titolo oneroso compiuti nell'anno anteriore al fallimento.....	—	—	—	—	—	—	2	2	2
	Debiti pecuniari non pagati con denaro.....	—	—	—	—	—	—	—	—	—
	Pegni, ipoteche costituite per debiti scaduti e non scaduti.....	—	—	1	1	—	—	—	—	1
	Atti compiuti fra coniugi e beni acquistati dal coniuge fallito.....	—	—	1	1	—	—	—	—	1
	Altri motivi.....	—	—	33	33	—	—	60	60	93
232	Rigetto della domanda di fallimento.....	—	—	20	20	—	—	51	51	71
	Inesistente qualità d'imprenditore.....	—	—	7	7	—	—	14	14	21
	Inesistente stato d'insolvenza.....	—	—	6	6	—	—	17	17	23
	Altri motivi.....	—	—	7	7	—	—	20	20	27
233	Altri oggetti.....	—	—	31	31	—	—	74	74	105
234, 235	ELEZIONI POLITICHE E AMMINISTRATIVE.....	—	—	33	33	—	—	134	134	167
234	Iscrizione, reiscrizione nelle liste elettorali.....	—	—	6	6	—	—	67	67	73
	Amnistia, estinzione del reato, riabilitazione.....	—	—	1	1	—	—	—	—	1
	Errata cancellazione.....	—	—	—	—	—	—	1	1	1
	Altri motivi.....	—	—	5	5	—	—	66	66	71
235	Altri oggetti.....	—	—	27	27	—	—	67	67	94
236	NAVIGAZIONE E ASSICURAZIONE MARIITIMA.....	—	—	7	7	—	—	12	12	19
237	CITTADINANZA.....	—	—	—	—	—	—	—	—	—
238 a 241	IMPOSTE E TASSE.....	—	—	313	313	—	—	635	635	948
238	Errato o illegittimo accertamento fiscale.....	—	—	96	96	—	—	206	206	302
	Imposta o tassa non dovuta.....	—	—	69	69	—	—	128	128	197
	Imposizione di tassa o imposta superiore al dovuto.....	—	—	2	2	—	—	24	24	26
	Altri motivi.....	—	—	25	25	—	—	54	54	79
239	Revoca ingiunzione di pagamento, opposizione all'esecuzione, ecc.....	—	—	68	68	—	—	153	153	221
	Avvenuto pagamento.....	—	—	47	47	—	—	105	105	152
	Illegittimità dell'imposizione.....	—	—	—	—	—	—	48	48	69
	Altri motivi.....	—	—	21	21	—	—	—	—	—
240	Ripetizione di imposte o tasse.....	—	—	13	13	—	—	24	24	37
	Duplici pagamenti.....	—	—	—	—	—	—	1	1	1
	Merce esente per legge.....	—	—	4	4	—	—	9	9	13
	Altri motivi.....	—	—	9	9	—	—	14	14	23
241	Altri oggetti.....	—	—	136	136	—	—	252	252	368
242	BORSA E CONTRATTI DI BORSA.....	—	—	—	—	—	—	—	—	—
243	ALTRI ISTITUTI.....	—	5	116	121	—	13	127	140	261
	TOTALE.....	10	111	753	874	5	180	1.409	1.594	2.468
	TOTALE GENERALE.....	116	3.127	7.812	11.055	124	4.517	11.437	16.078	27.133

Tav. 76 — Procedimenti di cognizione esauriti senza sentenza, secondo la qualità delle parti per categorie di istituti giuridici (a)

ATTORE O APPELLANTE	PRIMO GRADO					GRADO DI APPELLO					TOTALE	
	CONVENUTO O APPELLATO					Persona fisica	Persona giuridica o associaz.	Impresa (b)	Amministr. o ente pubblico	Combinazioni di casi precedenti		
	Persona fisica	Persona giuridica o associaz.	Impresa (b)	Amministr. o ente pubblico	Combinazioni di casi precedenti							
PERSONE E FAMIGLIA (1 a 33)												
Persona fisica.....	4.580	—	4	3	6	4.593	111	—	—	—	—	111
Persona giuridica o associaz.....	50	—	—	—	—	50	—	—	—	—	—	—
Impresa.....	6	—	5	—	—	11	—	—	—	—	—	—
Amministr. o ente pubblico.....	59	—	—	—	1	60	—	—	—	—	—	—
Combinaz. di casi precedenti.....	—	—	—	—	—	—	—	—	—	—	—	—
TOTALE.....	4.695	—	9	3	7	4.714	111	—	—	—	—	111
SUCCESSIONI (34 a 48)												
Persona fisica.....	2.039	5	7	6	8	2.065	68	—	—	1	1	70
Persona giuridica o associaz.....	12	—	—	—	—	12	—	—	—	—	—	—
Impresa.....	15	—	—	—	1	16	1	—	—	—	—	1
Amministr. o ente pubblico.....	12	—	1	1	—	14	—	—	—	—	—	—
Combinaz. di casi precedenti.....	1	—	—	—	1	2	—	—	—	—	—	—
TOTALE.....	2.079	5	8	7	10	2.109	70	—	—	1	1	72
PROPRIETA' (49 a 89)												
Persona fisica.....	18.521	377	1.325	475	104	20.802	574	16	40	14	9	653
Persona giuridica o associaz.....	264	35	40	5	5	349	13	—	1	—	—	14
Impresa.....	631	43	371	47	16	1.108	37	3	13	4	5	62
Amministr. o ente pubblico.....	222	9	37	14	1	283	18	—	2	4	1	25
Combinaz. di casi precedenti.....	17	—	3	—	9	29	1	—	1	—	—	2
TOTALE.....	19.655	464	1.776	541	135	22.571	643	19	57	22	15	756
OBBLIGAZIONI (90 a 172)												
Persona fisica.....	99.183	1.075	10.134	2.041	554	112.987	2.370	43	307	101	52	2.873
Persona giuridica o associaz.....	1.322	117	163	25	2	1.629	42	4	8	1	1	56
Impresa.....	8.138	150	5.767	287	32	14.424	257	6	156	12	15	446
Amministr. o ente pubblico.....	1.482	14	185	74	23	1.778	61	—	15	3	4	83
Combinaz. di casi precedenti.....	62	2	7	3	29	103	8	—	1	—	2	11
TOTALE.....	110.187	1.358	16.256	2.430	690	130.921	2.738	53	487	117	74	3.469
LAVORO (173 a 219)												
Persona fisica.....	16.923	1.168	13.410	5.689	101	37.291	561	54	153	134	7	909
Persona giuridica o associaz.....	137	9	45	16	1	208	95	1	1	—	—	97
Impresa.....	660	69	425	357	18	1.529	524	1	29	15	4	573
Amministr. o ente pubblico.....	474	4	92	14	4	588	104	—	3	1	1	109
Combinaz. di casi precedenti.....	11	—	6	2	2	21	—	—	—	—	—	—
TOTALE.....	18.205	1.250	13.978	6.078	126	39.637	1.284	56	186	150	12	1.688
ALTRE MATERIE (220 a 243)												
Persona fisica.....	7.428	692	3.384	2.606	298	14.398	160	28	47	51	4	320
Persona giuridica o associaz.....	259	254	260	636	5	1.414	6	2	2	1	2	13
Impresa.....	1.344	254	2.560	1.294	113	5.565	21	8	27	36	6	98
Amministr. o ente pubblico.....	2.747	938	4.696	1.613	423	10.417	43	3	23	5	3	77
Combinaz. di casi precedenti.....	17	2	6	10	23	58	—	—	—	—	1	1
TOTALE.....	11.795	2.130	10.906	6.159	862	31.852	230	41	99	123	16	509
TOTALE (1 a 243)												
Persona fisica.....	148.674	3.307	28.264	10.820	1.071	192.136	3.844	141	547	331	73	4.936
Persona giuridica o associaz.....	2.044	415	508	682	13	3.662	157	7	12	2	3	181
Impresa.....	10.794	516	9.128	1.985	230	22.653	840	18	225	67	30	1.180
Amministr. o ente pubblico.....	4.996	965	5.011	1.716	452	13.140	226	3	43	13	9	294
Combinaz. di casi precedenti.....	108	4	22	15	64	213	9	—	2	—	3	14
TOTALE.....	166.616	5.207	42.933	15.218	1.830	231.804	5.076	169	829	413	118	6.605

(a) I numeri indicati tra parentesi si riferiscono ai numeri d'ordine di cui alla Tav. 75. — (b) Azienda agricola, industriale, commerciale, istituto di credito, ecc.

Tav. 77 — Procedimenti di cognizione esauriti con sentenza definitiva, secondo la qualità delle parti, l'istituto giuridico ed il valore della domanda dell'attore (a)

Importo in migliaia di lire  
PRIMO GRADO

ATTORE O APPELLANTE — VALORE DELLA DOMANDA (migliaia di lire)	CONVENUTO O APPELLATO											
	Persona fisica		Persona giuridica o associazione		Impresa (b)		Amministrazione o ente pubblico		Combinazioni di casi precedenti		Totale	
	N	Importo	N	Importo	N	Importo	N	Importo	N	Importo	N	Importo
<b>A — PERSONE E FAMIGLIA (1 a 33)</b>												
PERSONA FISICA .....	4.489	678.362	2	—	2	—	18	108.287	37	—	4.548	786.649
Fino a 50 .....	46	1.352	—	—	—	—	1	19	—	—	47	1.371
50- 100 .....	36	2.834	—	—	—	—	—	—	—	—	36	2.834
100- 250 .....	50	9.479	—	—	—	—	—	—	—	—	50	9.479
250- 1.000 .....	109	60.219	—	—	—	2	715	—	—	—	111	60.934
1.000- 5.000 .....	66	129.337	—	—	—	—	—	—	—	—	66	129.337
5.000-10.000 .....	8	55.141	—	—	—	1	5.553	—	—	—	9	60.694
Oltre 10.000 .....	3	420.000	—	—	—	1	102.000	—	—	—	4	522.000
Indeterminabile .....	4.171	—	2	—	2	—	—	—	—	—	4.225	—
PERSONA GIURIDICA O ASSOCIAZ.....	83	—	—	—	—	—	1	100.000	—	—	84	100.000
Fino a 50 .....	—	—	—	—	—	—	—	—	—	—	—	—
50- 100 .....	—	—	—	—	—	—	—	—	—	—	—	—
100- 250 .....	—	—	—	—	—	—	—	—	—	—	—	—
250- 1.000 .....	—	—	—	—	—	—	—	—	—	—	—	—
1.000- 5.000 .....	—	—	—	—	—	—	—	—	—	—	—	—
5.000-10.000 .....	—	—	—	—	—	—	—	—	—	—	—	—
Oltre 10.000 .....	—	—	—	—	—	1	100.000	—	—	—	1	100.000
Indeterminabile .....	83	—	—	—	—	—	—	—	—	—	83	—
IMPRESA .....	4	7.246	—	—	1	67	—	—	—	—	5	7.313
Fino a 50 .....	—	—	—	—	—	—	—	—	—	—	—	—
50- 100 .....	—	—	—	—	1	67	—	—	—	—	1	67
100- 250 .....	1	235	—	—	—	—	—	—	—	—	1	235
250- 1.000 .....	—	—	—	—	—	—	—	—	—	—	—	—
1.000- 5.000 .....	1	1.800	—	—	—	—	—	—	—	—	1	1.800
5.000-10.000 .....	1	5.211	—	—	—	—	—	—	—	—	1	5.211
Oltre 10.000 .....	—	—	—	—	—	—	—	—	—	—	—	—
Indeterminabile .....	1	—	—	—	—	—	—	—	—	—	1	—
AMMINISTRAZ. O ENTE PUBBLICO.....	448	240	1	—	—	—	2	—	1	—	452	240
Fino a 50 .....	—	—	—	—	—	—	—	—	—	—	—	—
50- 100 .....	—	—	—	—	—	—	—	—	—	—	—	—
100- 250 .....	1	240	—	—	—	—	—	—	—	—	1	240
250- 1.000 .....	—	—	—	—	—	—	—	—	—	—	—	—
1.000- 5.000 .....	—	—	—	—	—	—	—	—	—	—	—	—
5.000-10.000 .....	—	—	—	—	—	—	—	—	—	—	—	—
Oltre 10.000 .....	—	—	—	—	—	—	—	—	—	—	—	—
Indeterminabile .....	447	—	1	—	—	—	2	—	1	—	451	—
COMBINAZ. DI CASI PRECEDENTI.....	4	—	—	—	—	—	—	—	—	—	4	—
Fino a 50 .....	—	—	—	—	—	—	—	—	—	—	—	—
50- 100 .....	—	—	—	—	—	—	—	—	—	—	—	—
100- 250 .....	—	—	—	—	—	—	—	—	—	—	—	—
250- 1.000 .....	—	—	—	—	—	—	—	—	—	—	—	—
1.000- 5.000 .....	—	—	—	—	—	—	—	—	—	—	—	—
5.000-10.000 .....	—	—	—	—	—	—	—	—	—	—	—	—
Oltre 10.000 .....	—	—	—	—	—	—	—	—	—	—	—	—
Indeterminabile .....	4	—	—	—	—	—	—	—	—	—	4	—
TOTALE .....	5.028	685.848	3	—	3	67	21	208.287	38	—	5.093	894.202
Fino a 50 .....	46	1.352	—	—	—	—	1	19	—	—	47	1.371
50- 100 .....	36	2.834	—	—	—	—	—	—	—	—	36	2.834
100- 250 .....	52	9.954	—	—	—	—	—	—	—	—	52	9.954
250- 1.000 .....	109	60.219	—	—	—	—	2	715	—	—	111	60.934
1.000- 5.000 .....	67	131.137	—	—	—	—	—	—	—	—	67	131.137
5.000-10.000 .....	9	60.352	—	—	—	—	—	—	—	—	10	65.905
Oltre 10.000 .....	3	420.000	—	—	—	—	2	202.000	—	—	5	622.000
Indeterminabile .....	4.706	—	3	—	2	—	15	—	—	—	4.764	—

(a) I numeri indicati tra parentesi si riferiscono ai numeri d'ordine di cui alla Tav. 75. — (b) Azienda agricola, industriale, commerciale, istituto di credito, ecc.

Segue Tav. 77 — Procedimenti di cognizione esauriti con sentenza definitiva, secondo la qualità delle parti, l'istituto giuridico ed il valore della domanda dell'attore

Importo in migliaia di lire  
PRIMO GRADO

ATTORE O APPELLANTE — VALORE DELLA DOMANDA (migliaia di lire)	CONVENUTO O APPELLATO											
	Persona fisica		Persona giuridica o associazione		Impresa		Amministrazione o ente pubblico		Combinazioni di casi precedenti		Totale	
	N	Importo	N	Importo	N	Importo	N	Importo	N	Importo	N	Importo
<b>B — SUCCESSIONI (34 a 48)</b>												
PERSONA FISICA .....	650	1.219.493	8	1.500	5	4.315	6	752	4	—	675	1.226.060
Fino a 50 .....	2	77	—	—	—	—	—	—	—	—	2	77
50- 100 .....	3	265	—	—	—	—	—	—	—	—	3	265
100- 250 .....	11	1.917	—	—	—	—	—	—	—	—	11	1.917
250- 1.000 .....	41	27.563	—	—	1	715	1	752	—	—	43	29.030
1.000- 5.000 .....	55	145.575	1	1.500	1	3.600	—	—	—	—	57	150.675
5.000-10.000 .....	17	117.768	—	—	—	—	—	—	—	—	17	117.768
Oltre 10.000 .....	18	926.328	—	—	—	—	—	—	—	—	18	926.328
Indeterminabile .....	503	—	7	—	3	—	7	—	4	—	524	—
PERSONA GIURIDICA O ASSOCIAZ.....	6	21.336	1	—	—	—	—	—	—	—	7	21.336
Fino a 50 .....	—	—	—	—	—	—	—	—	—	—	—	—
50- 100 .....	—	—	—	—	—	—	—	—	—	—	—	—
100- 250 .....	—	—	—	—	—	—	—	—	—	—	—	—
250- 1.000 .....	—	—	—	—	—	—	—	—	—	—	—	—
1.000- 5.000 .....	1	2.336	—	—	—	—	—	—	—	—	1	2.336
5.000-10.000 .....	—	—	—	—	—	—	—	—	—	—	—	—
Oltre 10.000 .....	1	19.000	—	—	—	—	—	—	—	—	1	19.000
Indeterminabile .....	4	—	1	—	—	—	—	—	—	—	5	—
IMPRESA .....	12	14.537	—	—	1	5.100	—	—	2	6.814	15	26.451
Fino a 50 .....	—	—	—	—	—	—	—	—	—	—	—	—
50- 100 .....	—	—	—	—	—	—	—	—	—	—	—	—
100- 250 .....	—	—	—	—	—	—	—	—	—	—	—	—
250- 1.000 .....	—	—	—	—	—	—	—	—	—	—	—	—
1.000- 5.000 .....	1	1.633	—	—	—	—	—	—	—	—	1	1.633
5.000-10.000 .....	2	12.904	—	—	1	5.100	—	—	1	6.814	4	24.818
Oltre 10.000 .....	—	—	—	—	—	—	—	—	—	—	—	—
Indeterminabile .....	9	—	—	—	—	—	—	—	—	—	10	—
AMMINISTRAZ. O ENTE PUBBLICO.....	3	1.950	1	—	—	—	—	—	—	—	4	1.950
Fino a 50 .....	—	—	—	—	—	—	—	—	—	—	—	—
50- 100 .....	—	—	—	—	—	—	—	—	—	—	—	—
100- 250 .....	—	—	—	—	—	—	—	—	—	—	—	—
250- 1.000 .....	—	—	—	—	—	—	—	—	—	—	—	—
1.000- 5.000 .....	1	1.950	—	—	—	—	—	—	—	—	1	1.950
5.000-10.000 .....	—	—	—	—	—	—	—	—	—	—	—	—
Oltre 10.000 .....	—	—	—	—	—	—	—	—	—	—	—	—
Indeterminabile .....	2	—	1	—	—	—	—	—	—	—	3	—
COMBINAZ. DI CASI PRECEDENTI.....	—	—	—	—	—	—	—	—	1	19.373	1	19.373
Fino a 50 .....	—	—	—	—	—	—	—	—	—	—	—	—
50- 100 .....	—	—	—	—	—	—	—	—	—	—	—	—
100- 250 .....	—	—	—	—	—	—	—	—	—	—	—	—
250- 1.000 .....	—	—	—	—	—	—	—	—	—	—	—	—
1.000- 5.000 .....	—	—	—	—	—	—	—	—	—	—	—	—
5.000-10.000 .....	—	—	—	—	—	—	—	—	—	—	—	—
Oltre 10.000 .....	—	—	—	—	—	—	—	—	—	—	—	—
Indeterminabile .....	—	—	—	—	—	—	—	—	1	19.373	1	19.373

Segue Tav. 77 — Procedimenti di cognizione esauriti con sentenza definitiva, secondo la qualità delle parti, l'istituto giuridico ed il valore della domanda dell'attore

Importo in migliaia di lire

PRIMO GRADO

ATTORE O APPELLANTE — VALORE DELLA DOMANDA (migliaia di lire)	CONVENUTO O APPELLATO											
	Persona fisica		Persona giuridica o associazione		Impresa		Amministrazione o ente pubblico		Combinazioni di casi precedenti		Totale	
	N	Importo	N	Importo	N	Importo	N	Importo	N	Importo	N	Importo
<b>C — PROPRIETA (49 a 89)</b>												
PERSONA FISICA	11.354	2.612.717	364	1.112.494	717	469.652	557	887.307	169	20.732	13.161	5.102.902
Fino a 50	244	9.000	9	377	13	518	8	298	3	125	277	10.318
50-100	423	33.593	13	895	29	2.238	18	1.397	2	142	485	38.265
100-250	560	100.199	19	2.989	55	9.914	30	5.068	15	2.781	679	120.951
250-1.000	521	271.451	36	19.435	73	38.208	67	35.038	22	12.089	721	376.221
1.000-5.000	175	433.196	13	28.829	31	82.990	45	103.480	3	5.595	267	654.090
5.000-10.000	36	261.481	1	9.666	4	35.991	16	134.488	—	—	57	441.626
Oltre 10.000	29	1.503.797	3	1.050.303	7	299.793	21	607.538	—	—	60	2.461.431
Indeterminabile	9.366	—	270	—	503	—	352	—	124	—	10.615	—
PERSONA GIURIDICA O ASSOCIAZ.	182	431.750	38	8.784	29	1.965	4	2.924	3	2.100	256	447.523
Fino a 50	1	17	—	—	—	—	—	—	—	—	1	17
50-100	11	856	2	200	—	—	—	—	—	—	12	1.056
100-250	23	3.920	1	139	1	140	1	212	—	—	26	4.431
250-1.000	11	4.807	2	1.295	3	1.825	—	289	—	—	17	8.216
1.000-5.000	5	9.912	1	1.350	—	—	1	2.473	1	2.100	8	15.788
5.000-10.000	1	6.697	1	5.800	—	—	—	—	—	—	2	12.497
Oltre 10.000	2	405.541	—	—	—	—	—	—	—	—	2	405.541
Indeterminabile	128	—	31	—	25	—	1	—	—	—	187	—
IMPRESA	315	262.516	26	7.189	129	148.028	27	96.826	14	5.476	511	520.035
Fino a 50	6	225	—	—	—	—	—	—	—	—	6	225
50-100	19	1.487	—	—	3	219	1	100	—	—	23	1.806
100-250	20	3.592	1	114	9	1.484	1	164	1	110	32	5.464
250-1.000	23	12.222	6	2.232	13	9.073	6	2.598	2	1.366	50	27.491
1.000-5.000	26	65.094	2	4.845	5	12.069	1	2.000	1	4.000	35	88.026
5.000-10.000	4	29.185	—	—	4	32.401	1	7.840	—	—	9	69.429
Oltre 10.000	5	150.708	—	—	2	92.762	—	84.124	—	—	9	327.594
Indeterminabile	212	—	17	—	93	—	15	—	—	—	347	—
AMMINISTRAZ. O ENTE PUBBLICO	230	66.073	8	2.069	12	42.737	11	235.853	3	500	264	347.232
Fino a 50	2	69	—	—	—	—	—	—	—	—	2	69
50-100	9	746	—	—	—	—	—	—	—	—	9	746
100-250	6	1.145	—	—	—	—	—	—	—	—	6	1.145
250-1.000	14	6.783	1	269	1	300	1	353	1	500	18	8.205
1.000-5.000	5	13.565	1	1.300	3	4.173	—	—	—	—	9	19.538
5.000-10.000	—	—	—	—	1	30.264	2	235.500	—	—	5	317.529
Oltre 10.000	2	43.765	—	—	7	—	8	—	—	—	215	—
Indeterminabile	192	—	6	—	—	—	—	—	—	—	—	—
COMBINAZ. DI CASI PRECEDENTI	15	108	—	—	—	—	—	—	14	30	29	138
Fino a 50	—	—	—	—	—	—	—	—	1	30	1	30
50-100	—	—	—	—	—	—	—	—	—	—	1	108
100-250	1	108	—	—	—	—	—	—	—	—	—	—
250-1.000	—	—	—	—	—	—	—	—	—	—	—	—
1.000-5.000	—	—	—	—	—	—	—	—	—	—	—	—
5.000-10.000	—	—	—	—	—	—	—	—	—	—	—	—
Oltre 10.000	—	—	—	—	—	—	—	—	—	—	—	—
Indeterminabile	14	—	—	—	—	—	—	—	13	—	27	—
TOTALE	12.096	3.373.164	436	1.130.536	887	662.382	599	1.222.910	203	28.838	14.221	6.417.830
Fino a 50	253	9.311	9	377	13	518	8	298	4	155	287	10.659
50-100	462	36.682	15	1.095	32	2.457	19	1.497	2	142	530	41.873
100-250	610	108.964	21	3.242	65	11.538	32	5.444	16	2.891	744	132.079
250-1.000	569	295.263	45	23.231	92	49.406	75	38.278	25	13.955	806	420.133
1.000-5.000	211	521.767	17	36.822	39	99.252	47	107.903	5	11.695	319	777.439
5.000-10.000	41	297.366	2	15.466	8	68.392	17	142.328	—	—	68	523.552
Oltre 10.000	38	2.103.811	3	1.050.303	10	430.819	25	927.162	—	—	76	4.512.095
Indeterminabile	9.912	—	324	—	628	—	376	—	151	—	11.391	—

Segue Tav. 77 — Procedimenti di cognizione esauriti con sentenza definitiva, secondo la qualità delle parti, l'istituto giuridico ed il valore della domanda dell'attore

Importo in migliaia di lire

PRIMO GRADO

ATTORE O APPELLANTE — VALORE DELLA DOMANDA (migliaia di lire)	CONVENUTO O APPELLATO											
	Persona fisica		Persona giuridica o associazione		Impresa		Amministrazione o ente pubblico		Combinazioni di casi precedenti		Totale	
	N	Importo	N	Importo	N	Importo	N	Importo	N	Importo	N	Importo
<b>D — OBBLIGAZIONI (90 a 172)</b>												
PERSONA FISICA	66.138	52.195.224	1.016	1.725.107	7.621	11.884.670	2.432	9.759.635	703	3.249.566	77.910	78.814.202
Fino a 50	3.953	147.951	36	1.158	392	14.403	75	2.231	18	780	4.474	166.533
50-100	14.337	1.071.951	141	10.694	1.162	86.755	189	14.067	74	5.463	15.903	1.188.930
100-250	17.334	2.850.214	190	32.619	1.640	278.562	265	47.149	98	16.741	19.527	3.225.311
250-1.000	13.396	6.709.222	255	132.274	1.915	980.172	540	299.615	151	84.309	16.257	8.205.592
1.000-5.000	5.150	12.061.757	126	288.785	1.000	2.278.492	357	845.726	142	355.093	6.775	15.829.853
5.000-10.000	1.088	7.826.879	35	267.810	213	1.550.429	114	845.131	54	408.491	1.504	10.896.731
Oltre 10.000	755	21.527.240	38	991.767	197	6.695.860	168	7.705.716	56	2.378.659	1.214	39.299.252
Indeterminabile	10.125	—	195	—	1.102	—	724	—	110	—	—	12.256
PERSONA GIURIDICA O ASSOCIAZ.	1.113	896.695	137	343.231	122	280.693	29	118.023	10	14.065	1.411	1.652.707
Fino a 50	56	1.986	5	171	—	—	—	—	—	—	61	2.157
50-100	207	15.463	15	1.095	22	1.533	1	93	—	—	245	18.184
100-250	294	48.301	22	3.842	31	5.118	2	311	1	150	350	57.722
250-1.000	232	110.747	38	19.125	30	14.881	5	2.914	5	3.823	310	151.490
1.000-5.000	85	183.996	29	64.796	22	46.162	7	26.412	1	3.000	144	324.366
5.000-10.000	23	158.332	9	57.764	1	7.000	3	17.181	1	7.092	37	247.369
Oltre 10.000	14	377.870	7	196.438	4	205.999	3	71.112	—	—	28	851.419
Indeterminabile	202	—	12	—	12	—	8	—	2	—	—	236
IMPRESA	9.945	7.733.796	122	959.126	5.512	11.806.174	320	5.045.624	63	519.509	15.962	26.064.229
Fino a 50	430	16.746	1	40	116	4.211	4	131	1	35	552	21.163
50-100	2.749	201.460	14	1.034	900	66.013	21	1.673	1	82	3.685	270.262
100-250	3.025	491.955	19	3.191	1.339	219.112	29	5.056	1	129	4.413	709.453
250-1.000	2.312	1.119.889	33	19.206	1.706	884.604	79	44.104	11	4.562	4.146	2.072.365
1.000-5.000	662	1.440.660	24	55.616	867	1.962.133	78	188.974	15	38.360	1.648	3.685.743
5.000-10.000	93	649.263	3	22.067	122	833.603	21	153.824	5	31.329	244	1.690.086
Oltre 10.000	89	3.823.815	8	857.972	141	7.836.496	40	4.651.862	5	445.012	274	17.615.157
Indeterminabile	594	—	13	—	321	—	48	—	24	—	—	1.000
AMMINISTRAZ. O ENTE PUBBLICO	1.413	1.775.269	10	5.885	138	438.217	77	1.942.801	19	46.199	1.657	4.208.371
Fino a 50	71	2.739	—	—	5	194	1	49	—	—	77	2.982
50-100	281	20.678	—	—	12	853	7	494	—	—	300	22.025
100-250	333	54.883	1	166	28	4.456	8	1.232	—	—	370	60.737
250-1.000	317	155.773	5	2.319	28							

Segue Tav. 77 — Procedimenti di cognizione esauriti con sentenza definitiva, secondo la qualità delle parti, l'istituto giuridico ed il valore della domanda dell'attore

Importo in migliaia di lire  
PRIMO GRADO

ATTORE O APPELLANTE — VALORE DELLA DOMANDA (migliaia di lire)	CONVENUTO O APPELLATO											
	Persona fisica		Persona giuridica o associazione		Impresa		Amministrazione o ente pubblico		Combinazioni di casi precedenti		Totale	
	N	Importo	N	Importo	N	Importo	N	Importo	N	Importo	N	Importo

E — LAVORO (173 a 219)

PERSONA FISICA	11.295	8.469.105	1.185	786.509	8.218	9.583.049	14.206	4.480.085	204	343.054	35.108	23.661.802
Fino a 50	736	25.514	19	556	586	19.475	71	2.476	3	113	1.415	48.134
50- 100	1.687	140.862	32	2.421	677	49.737	119	9.243	4	329	2.719	202.583
100- 250	2.843	477.702	88	15.632	1.240	211.977	247	43.156	53	10.338	4.471	758.805
250- 1.000	3.518	1.917.899	263	152.694	3.169	1.951.074	579	332.205	46	26.395	7.575	4.380.177
1.000- 5.000	934	1.991.343	137	302.196	1.195	2.750.912	839	1.506.372	26	74.976	3.131	6.625.799
5.000-10.000	101	722.492	11	76.215	144	997.914	63	433.658	7	46.759	326	2.277.038
Oltre 10.000	62	3.193.383	7	236.795	84	3.601.960	47	2.152.975	6	184.153	206	9.369.266
Indeterminabile	1.214	—	628	—	1.123	—	12.241	—	59	—	15.265	—
PERSONA GIURIDICA O ASSOCIAZ.	139	189.632	16	304.897	14	9.875	31	84.014	—	—	200	588.418
Fino a 50	6	226	—	—	—	—	1	42	—	—	7	268
50- 100	31	2.308	—	—	—	—	—	—	—	—	31	2.308
100- 250	35	5.911	1	111	3	567	5	829	—	—	44	7.418
250- 1.000	33	16.855	6	3.371	3	1.722	7	4.053	—	—	49	26.001
1.000- 5.000	8	16.244	2	4.215	4	7.586	8	18.828	—	—	22	46.873
5.000-10.000	8	57.314	—	—	—	—	2	14.862	—	—	10	72.176
Oltre 10.000	5	90.774	2	297.200	—	—	2	45.400	—	—	9	433.374
Indeterminabile	13	—	5	—	4	—	—	—	—	—	28	—
IMPRESA	760	609.591	42	67.803	322	210.862	293	1.134.975	12	4.092	1.429	2.027.323
Fino a 50	31	1.218	1	35	3	124	7	224	—	—	42	1.601
50- 100	172	12.823	5	335	38	2.839	14	1.079	1	74	230	17.150
100- 250	205	32.576	4	529	46	7.479	38	6.586	—	—	60	4.520
250- 1.000	165	79.096	12	5.220	53	28.785	81	45.115	1	104	294	47.274
1.000- 5.000	69	154.224	14	28.636	35	78.426	81	197.205	1	914	312	159.190
5.000-10.000	13	104.356	1	7.048	2	16.817	20	146.666	—	—	200	461.451
Oltre 10.000	7	225.298	1	26.000	5	76.392	24	738.100	—	—	36	274.867
Indeterminabile	98	—	4	—	140	—	28	—	—	—	37	1.065.790
AMMINISTRAZ. O ENTE PUBBLICO	386	753.596	4	14.321	49	65.983	51	311.378	4	14.161	494	1.159.439
Fino a 50	27	1.015	—	—	4	133	2	52	—	—	33	1.200
50- 100	54	4.019	—	—	4	331	2	170	—	—	60	4.520
100- 250	49	8.047	—	—	3	444	2	380	—	—	54	8.871
250- 1.000	108	54.102	—	—	13	6.999	10	3.845	1	518	132	65.464
1.000- 5.000	64	148.762	1	1.605	13	31.609	7	16.845	1	2.643	86	201.464
5.000-10.000	23	160.204	2	12.716	2	14.648	3	25.328	—	—	30	212.896
Oltre 10.000	7	377.447	—	—	1	11.819	7	264.758	—	—	16	665.024
Indeterminabile	54	—	1	—	9	—	18	—	—	—	83	—
COMBINAZ. DI CASI PRECEDENTI	11	4.404	2	4.331	5	1.500	6	6.765	11	2.203	35	19.203
Fino a 50	3	—	—	—	—	—	—	—	—	—	3	172
50- 100	2	268	—	—	—	—	—	—	—	—	3	469
100- 250	1	321	1	977	—	—	—	—	—	—	4	2.325
250- 1.000	1	3.643	1	3.354	1	1.500	1	1.069	1	1.435	5	11.001
1.000- 5.000	—	—	—	—	—	—	—	—	—	—	1	5.236
5.000-10.000	—	—	—	—	—	—	—	—	—	—	—	—
Oltre 10.000	—	—	—	—	—	—	—	—	—	—	—	—
Indeterminabile	4	—	—	—	4	—	2	—	—	—	19	—
TOTALE	12.591	10.026.328	1.249	1.177.861	8.608	9.871.269	14.587	6.017.217	231	363.510	37.266	27.456.185
Fino a 50	800	27.973	20	591	593	19.732	81	2.794	3	113	1.497	51.203
50- 100	2.147	160.184	37	2.756	719	52.907	135	10.492	5	394	3.043	226.733
100- 250	3.134	524.504	93	16.272	1.292	220.467	293	51.152	54	10.442	4.866	822.837
250- 1.000	3.825	2.048.183	282	162.262	3.238	1.988.580	678	385.477	49	28.595	8.072	4.633.097
1.000- 5.000	1.076	2.314.216	155	340.006	1.248	2.870.033	936	1.740.319	29	82.054	3.444	7.346.628
5.000-10.000	145	1.044.366	14	95.979	148	1.029.379	89	625.750	7	46.759	403	2.842.233
Oltre 10.000	81	3.886.902	10	559.995	90	3.690.171	80	3.201.233	7	195.153	268	11.533.454
Indeterminabile	1.383	—	638	—	1.280	—	12.295	—	77	—	15.673	—

Segue Tav. 77 — Procedimenti di cognizione esauriti con sentenza definitiva, secondo la qualità delle parti, l'istituto giuridico ed il valore della domanda dell'attore

Importo in migliaia di lire  
PRIMO GRADO

ATTORE O APPELLANTE — VALORE DELLA DOMANDA (migliaia di lire)	CONVENUTO O APPELLATO											
	Persona fisica		Persona giuridica o associazione		Impresa		Amministrazione o ente pubblico		Combinazioni di casi precedenti		Totale	
	N	Importo	N	Importo	N	Importo	N	Importo	N	Importo	N	Importo

F — ALTRE MATERIE (220 a 243)

PERSONA FISICA	2.970	5.191.868	365	907.184	1.127	3.794.424	4.511	17.386.995	373	1.710.912	9.346	28.991.383
Fino a 50	106	3.569	18	420	35	1.245	115	2.722	3	68	277	8.024
50- 100	241	18.181	3	239	75	5.736	87	6.492	2	122	408	30.770
100- 250	397	66.784	9	1.483	140	23.417	219	39.161	7	1.228	772	132.073
250- 1.000	433	227.118	45	22.112	166	63.944	680	396.097	19	11.207	1.343	740.476
1.000- 5.000	252	600.820	56	142.119	171	399.931	746	1.766.586	28	72.631	1.253	2.982.087
5.000-10.000	61	447.706	16	120.344	46	340.006	167	1.200.287	10	71.923	300	2.180.266
Oltre 10.000	57	3.827.690	23	620.467	61	2.940.145	293	13.975.650	23	1.553.735	457	22.917.695
Indeterminabile	1.423	—	195	—	433	—	2.204	—	281	—	4.536	—
PERSONA GIURIDICA O ASSOCIAZ.	87	243.013	30	254.314	49	205.010	139	772.752	6	2.571	311	1.477.660
Fino a 50	—	—	1	23	1	20	2	30	—	—	4	73
50- 100	—	—	2	158	5	401	1	77	—	—	6	636
100- 250	7	1.226	1	200	6	1.167	4	625	1	168	19	3.386
250- 1.000	17	9.661	4	2.419	8	4.436	30	19.003	2	1.071	61	36.640
1.000- 5.000	18	43.376	6	11.632	8	24.124	44	107.533	1	1.332	77	167.997
5.000-10.000	4	28.800	2	17.263	1	8.032	11	82.360	—	—	18	136.455
Oltre 10.000	6	159.950	4	222.619	5	166.780	7	563.124	—	—	22	1.112.473
Indeterminabile	35	—	10	—	15	—	40	—	2	—	102	—
IMPRESA	365	6.919.526	52	256.043	529	5.645.810	1.114	11.739.058	72	3.538.084	2.132	28.098.521
Fino a 50	9	365	1	39	10	276	20	475	—	—	40	1.155
50- 100	21	1.673	2	154	18	1.466	31	2.422	1	90	73	5.805
100- 250	38	6.137	3	498	42	7.261	75	12.557	1	104	159	26.557
250- 1.000	68	37.143	5	3.142	103	59.353	232	135.350	2	885	410	235.873
1.000- 5.000	55	123.717	12	31.034	108	258.602	313	756.826	12	30.675	500	1.202.854
5.000-10.000	29	213.929	5	34.172	35	252.396	106	732.211	1	5.710	176	1.238.418
Oltre 10.000	40	6.534.562	5	187.004	60	5.066.456	160	10.099.217	15	3.500.620	280	25.387.859
Indeterminabile	105	—	19	—	153	—	177	—	40	—	494	—
AMMINISTRAZ. O ENTE PUBBLICO	630	5.891.419	84	105.488	269	3.785.599	274	4.170.973	89	1.819.836	1.346	15.773.315
Fino a 50	4	87	2	47	8	158	11	359	1	10	26	66









Segue Tav. 77 — Procedimenti di cognizione esauriti con sentenza definitiva, secondo la qualità delle parti, l'istituto giuridico ed il valore della domanda dell'attore

Importo in migliaia di lire  
GRADO DI APPELLO

Segue Tav. 77 — Procedimenti di cognizione esauriti con sentenza definitiva, secondo la qualità delle parti, l'istituto giuridico ed il valore della domanda dell'attore

Importo in migliaia di lire  
GRADO DI APPELLO

ATTORE O APPELLANTE VALORE DELLA DOMANDA (migliaia di lire)	CONVENUTO O APPELLATO											
	Persona fisica		Persona giuridica o associazione		Impresa		Amministrazione o ente pubblico		Combinazioni di casi precedenti		Totale	
	N	Importo	N	Importo	N	Importo	N	Importo	N	Importo	N	Importo
<b>D — OBBLIGAZIONI (90 a 172)</b>												
<b>PERSONA FISICA</b>	9.227	15.788.803	171	488.930	1.313	3.317.847	312	1.446.593	246	1.230.807	11.269	22.272.980
Fino a 50	571	19.795	12	428	59	2.100	7	271	—	649	22.594	
50- 100	862	65.843	18	1.404	92	7.048	18	1.256	7	598	76.149	
100- 250	1.617	284.769	26	4.867	219	38.962	34	6.316	9	1.581	1.505	
250- 1.000	2.081	1.104.730	23	12.851	355	193.153	52	31.585	58	32.022	2.569	
1.000- 5.000	1.508	3.556.732	30	70.929	246	569.359	63	172.673	68	180.695	1.915	
5.000-10.000	357	2.580.895	6	46.251	51	384.903	19	151.925	29	217.860	462	
Oltre 10.000	244	8.176.039	9	352.200	54	2.122.322	25	1.083.167	24	797.051	356	
Indeterminabile	1.987	—	47	—	237	—	94	—	51	—	2.416	
<b>PERSONA GIURIDICA O ASSOCIAZ.</b>	142	641.559	26	20.960	16	604.671	5	55.006	5	33.600	194	1.355.796
Fino a 50	10	310	1	—	—	—	1	21	—	—	12	332
50- 100	9	684	3	225	3	238	—	—	—	—	15	1.137
100- 250	21	3.809	3	495	2	336	—	—	—	—	26	4.640
250- 1.000	20	14.478	4	1.543	5	2.575	1	985	1	600	37	20.181
1.000- 5.000	24	53.143	6	12.196	2	3.536	—	—	—	—	32	68.875
5.000-10.000	8	57.467	1	6.500	—	—	—	—	—	—	9	68.967
Oltre 10.000	15	511.668	—	—	3	597.996	1	54.000	1	33.000	20	1.196.664
Indeterminabile	29	—	8	—	1	—	2	—	3	—	43	—
<b>IMPRESA</b>	972	2.629.222	20	50.055	736	3.178.140	57	934.340	69	305.138	1.854	7.096.895
Fino a 50	68	2.510	—	—	21	716	3	120	2	90	94	3.436
50- 100	61	4.613	1	83	44	3.346	1	71	—	—	107	8.113
100- 250	161	28.122	4	703	139	24.720	6	1.079	8	1.358	318	55.982
250- 1.000	217	116.594	3	1.701	185	105.232	10	6.476	14	7.926	429	237.929
1.000- 5.000	202	493.620	5	10.400	179	414.307	11	28.570	19	44.015	416	990.912
5.000-10.000	44	308.173	1	7.500	36	253.019	6	37.708	8	53.215	95	659.615
Oltre 10.000	57	1.675.590	2	29.668	38	2.376.800	8	860.316	5	198.534	110	5.140.908
Indeterminabile	162	—	4	—	94	—	12	—	13	—	285	—
<b>AMMINISTRAZ. O ENTE PUBBLICO</b>	294	1.934.968	1	819	49	1.162.239	17	450.475	29	190.469	390	3.738.970
Fino a 50	8	319	—	—	—	—	—	—	1	46	9	367
50- 100	15	1.097	—	—	1	100	1	99	—	—	17	1.296
100- 250	45	7.815	—	—	—	—	2	250	3	629	50	8.702
250- 1.000	41	24.057	1	819	10	5.090	1	451	2	1.319	55	31.736
1.000- 5.000	59	150.694	—	—	12	29.465	4	9.993	9	19.336	84	209.488
5.000-10.000	19	135.522	—	—	4	32.162	1	8.489	2	13.997	26	190.170
Oltre 10.000	38	1.615.464	—	—	12	1.095.422	4	431.185	5	155.140	59	3.297.211
Indeterminabile	69	—	—	—	10	—	4	—	7	—	90	—
<b>COMBINAZ. DI CASI PRECEDENTI</b>	33	106.605	1	181	4	753	—	—	12	20.317	50	127.856
Fino a 50	1	41	—	—	—	—	—	—	—	—	1	41
50- 100	1	72	—	—	—	—	—	—	—	—	1	72
100- 250	3	485	1	181	1	220	—	—	—	—	5	886
250- 1.000	6	4.274	—	—	1	533	—	—	3	2.422	10	7.229
1.000- 5.000	9	21.280	—	—	—	—	—	—	1	3.620	10	24.900
5.000-10.000	3	22.965	—	—	—	—	—	—	2	14.275	5	37.240
Oltre 10.000	4	57.488	—	—	—	—	—	—	—	—	4	57.488
Indeterminabile	6	—	—	—	2	—	—	—	6	—	14	—
<b>TOTALE</b>	10.668	21.101.157	219	560.945	2.118	8.263.650	391	2.886.414	361	1.780.331	13.757	34.592.497
Fino a 50	658	22.975	13	429	80	2.816	11	412	3	138	765	26.770
50- 100	948	72.309	22	1.712	140	10.722	20	1.426	7	598	1.137	86.767
100- 250	1.947	325.000	34	6.246	361	64.238	42	7.653	20	3.566	2.304	406.705
250- 1.000	2.371	1.264.133	31	16.914	556	306.583	64	39.497	78	45.289	3.100	1.672.416
1.000- 5.000	1.802	4.275.469	41	93.525	439	1.016.667	78	210.636	97	247.666	2.457	5.843.963
5.000-10.000	431	3.105.022	8	60.251	91	670.084	26	198.122	41	299.347	597	4.332.826
Oltre 10.000	358	12.036.249	11	381.868	107	6.192.540	28	2.428.668	38	1.183.725	549	22.223.050
Indeterminabile	2.253	—	59	—	344	—	112	—	80	—	2.848	—

ATTORE O APPELLANTE VALORE DELLA DOMANDA (migliaia di lire)	CONVENUTO O APPELLATO											
	Persona fisica		Persona giuridica o associazione		Impresa		Amministrazione o ente pubblico		Combinazioni di casi precedenti		Totale	
	N	Importo	N	Importo	N	Importo	N	Importo	N	Importo	N	Importo
<b>E — LAVORO (173 a 219)</b>												
<b>PERSONA FISICA</b>	1.931	2.033.179	176	79.074	727	1.170.950	1.592	371.524	22	49.585	4.448	3.704.312
Fino a 50	107	3.518	—	—	18	654	8	244	1	35	134	4.451
50- 100	138	10.365	1	95	25	1.636	17	1.269	1	80	182	13.447
100- 250	384	66.566	9	1.924	85	15.299	27	4.739	1	190	506	82.718
250- 1.000	457	370.329	20	19.672	239	166.902	95	49.029	5	2.856	1.016	608.768
1.000- 5.000	293	581.505	18	39.373	153	370.618	77	150.154	3	5.363	544	1.147.013
5.000-10.000	35	249.652	2	18.010	26	202.442	4	30.705	1	8.000	68	508.809
Oltre 10.000	15	751.244	—	—	20	413.397	5	135.384	2	33.061	42	1.333.086
Indeterminabile	302	—	116	—	161	—	1.369	—	8	—	1.956	—
<b>PERSONA GIURIDICA O ASSOCIAZ.</b>	156	94.354	3	88	4	70.749	9	52.565	2	10.700	174	228.456
Fino a 50	2	63	—	—	1	42	—	—	—	—	3	105
50- 100	1	99	1	88	—	—	1	90	—	—	3	277
100- 250	3	512	—	—	1	207	2	338	—	—	6	1.057
250- 1.000	24	13.554	—	—	—	—	1	321	—	—	25	13.875
1.000- 5.000	13	37.963	—	—	—	—	1	1.816	—	—	14	39.779
5.000-10.000	—	—	—	—	—	—	—	—	—	—	—	—
Oltre 10.000	2	42.163	—	—	1	70.500	1	50.000	1	10.700	5	173.363
Indeterminabile	111	—	2	—	1	—	3	—	1	—	118	—
<b>IMPRESA</b>	1.207	2.131.498	4	2.841	81	149.309	37	44.964	39	56.039	1.368	2.384.651
Fino a 50	66	1.986	—	—	2	73	1	18	—	—	69	2.077
50- 100	107	7.824	—	—	4	311	—	—	—	—	111	8.135
100- 250	243	43.728	—	—	5	738	5	1.042	—	—	253	45.508
250- 1.000	408	261.667	2	1.397	14	7.489	11	5.546	21	18.846	466	294.945
1.000- 5.000	222	499.620	1	1.444	4	8.790	13	29.413	2	5.193	242	544.460
5.000-10.000	31	196.613	—	—	5	33.728	1	8.945	—	—	37	239.286
Oltre 10.000	21	1.120.050	—	—	2	98.180	—	—	2	32.000	25	1.250.240
Indeterminabile	109	—	1	—	45	—	6	—	4	—	165	—
<b>AMMINISTRAZ. O ENTE PUBBLICO</b>	1.015	230.760	3	2.566	13	10.263	11	52.716	4	6.248	1.046	352.553
Fino a 50	8	266	1	29	—	—	—	—	—	—	9	295
50- 100	5	391	—	—	—	—	—	—	—	—	5	391
100- 250	21	3.556	—	—	—	—	—	—	—	—	21	3.556
250- 1.000	58	31.707	1	332	6	3.735	2	1.604	2	1.039	69	38.418
1.000- 5.000	52	101.712	1	2.205	4	6.527	1	3.273	2	5.209	60	118.9

Segue Tav. 77 — Procedimenti di cognizione esauriti con sentenza definitiva, secondo la qualità delle parti, l'istituto giuridico ed il valore della domanda dell'attore

Importo in migliaia di lire  
GRADO DI APPELLO

ATTORE O APPELLANTE — VALORE DELLA DOMANDA (migliaia di lire)	CONVENUTO O APPELLATO											
	Persona fisica		Persona giuridica o associazione		Impresa		Amministrazione o ente pubblico		Combinazioni di casi precedenti		Totale	
	N	Importo	N	Importo	N	Importo	N	Importo	N	Importo	N	Importo
<b>F — ALTRE MATERIE (220 a 243)</b>												
PERSONA FISICA	629	2.774.764	70	708.196	146	1.016.179	511	2.342.706	59	102.203	1.415	6.944.08
Fino a 50	33	1.154	—	—	4	126	12	338	—	—	49	1.618
50- 100	28	2.088	1	84	7	549	8	732	1	100	45	3.553
100- 250	55	9.953	2	335	13	2.312	38	6.644	—	—	108	19.244
250- 1.000	74	42.857	12	3.080	30	17.560	109	63.052	4	1.904	229	133.453
1.000- 5.000	70	167.395	15	35.706	21	50.325	118	284.744	7	23.199	231	561.369
5.000-10.000	13	95.114	3	21.500	7	49.030	25	171.993	—	—	48	338.627
Oltre 10.000	18	2.455.203	6	642.491	16	896.287	49	1.815.203	2	77.000	91	5.886.184
Indeterminabile	338	—	31	—	48	—	152	—	—	—	45	614
PERSONA GIURIDICA O ASSOCIAZ.	19	144.314	6	57.963	10	21.886	13	67.206	2	300.000	50	591.369
Fino a 50	—	—	—	—	—	—	1	11	—	—	1	11
50- 100	—	—	—	—	—	—	1	100	—	—	1	100
100- 250	3	501	—	—	—	—	1	190	—	—	4	681
250- 1.000	2	1.000	—	—	1	900	1	355	—	—	4	2.255
1.000- 5.000	4	11.153	—	—	2	2.775	5	11.271	—	—	11	25.199
5.000-10.000	3	23.423	1	7.300	1	8.050	2	15.289	—	—	7	54.062
Oltre 10.000	3	108.237	3	50.663	1	10.161	1	40.000	—	—	9	509.051
Indeterminabile	4	—	2	—	5	—	1	—	—	—	13	—
IMPRESA	87	459.098	27	250.047	83	877.204	206	2.151.982	14	226.771	417	3.965.102
Fino a 50	4	126	—	—	3	107	2	28	—	—	9	261
50- 100	2	141	—	—	1	52	6	423	—	—	9	616
100- 250	6	1.789	—	—	11	1.924	11	1.769	—	—	31	5.482
250- 1.000	17	9.601	3	2.283	8	4.400	49	29.192	—	—	77	45.476
1.000- 5.000	17	46.996	11	28.690	24	55.191	63	154.537	1	3.868	116	289.532
5.000-10.000	7	55.342	2	16.500	8	49.647	18	129.478	2	13.044	37	264.211
Oltre 10.000	10	344.903	3	202.374	10	765.883	33	1.836.505	6	209.859	62	3.359.524
Indeterminabile	21	—	8	—	18	—	24	—	—	—	76	—
AMMINISTRAZ. O ENTE PUBBLICO	293	1.602.827	14	80.470	182	2.395.797	57	749.426	24	170.931	570	4.999.451
Fino a 50	16	498	—	—	8	234	1	20	—	—	25	752
50- 100	7	551	—	—	12	930	—	—	—	—	19	1.501
100- 250	26	4.750	1	160	11	1.373	5	1.053	—	—	43	7.538
250- 1.000	57	32.679	2	1.226	25	14.160	7	4.022	7	5.030	98	57.137
1.000- 5.000	84	227.712	4	9.724	42	59.015	16	42.677	5	8.287	151	387.415
5.000-10.000	19	148.999	3	20.457	25	192.315	3	21.296	2	16.664	52	399.731
Oltre 10.000	36	1.187.638	3	48.903	42	2.087.530	11	680.356	7	140.950	99	4.145.377
Indeterminabile	48	—	1	—	17	—	14	—	—	—	83	—
COMBINAZ. DI CASI PRECEDENTI	6	17.570	—	—	1	470	4	10.511	5	35.953	16	64.504
Fino a 50	—	—	—	—	—	—	1	39	—	—	1	39
50- 100	—	—	—	—	—	—	—	—	—	—	—	—
100- 250	—	—	—	—	—	—	—	—	—	—	—	—
250- 1.000	1	1.030	—	—	1	470	—	—	—	—	2	1.470
1.000- 5.000	3	8.070	—	—	—	—	1	1.347	—	—	4	9.417
5.000-10.000	1	8.500	—	—	—	—	1	9.125	—	—	1	26.595
Oltre 10.000	—	—	—	—	—	—	—	—	—	—	1	26.983
Indeterminabile	1	—	—	—	—	—	1	—	—	—	2	—
TOTALE	1.034	4.998.573	117	1.096.676	422	4.311.536	791	5.321.831	104	835.859	2.468	16.564.474
Fino a 50	53	1.778	—	—	15	467	17	436	—	—	85	2.681
50- 100	37	2.730	1	84	20	1.551	15	1.255	1	100	74	5.770
100- 250	93	16.993	3	495	35	5.809	55	9.648	—	—	186	32.945
250- 1.000	151	87.137	17	11.589	65	37.510	166	96.621	11	6.934	410	239.791
1.000- 5.000	178	461.326	30	74.320	89	207.306	203	494.626	13	35.354	513	1.272.932
5.000-10.000	43	332.578	9	65.757	41	299.032	49	347.181	5	38.678	147	1.083.226
Oltre 10.000	67	4.095.981	15	944.431	69	3.759.861	94	4.372.064	17	754.792	262	13.927.129
Indeterminabile	412	—	42	—	88	—	192	—	—	—	57	791

Segue Tav. 77 — Procedimenti di cognizione esauriti con sentenza definitiva, secondo la qualità delle parti, l'istituto giuridico ed il valore della domanda dell'attore

Importo in migliaia di lire  
GRADO DI APPELLO

ATTORE O APPELLANTE — VALORE DELLA DOMANDA (migliaia di lire)	CONVENUTO O APPELLATO											
	Persona fisica		Persona giuridica o associazione		Impresa		Amministrazione o ente pubblico		Combinazioni di casi precedenti		Totale	
	N	Importo	N	Importo	N	Importo	N	Importo	N	Importo	N	Importo
<b>G — TOTALE (1 a 243)</b>												
PERSONA FISICA	15.020	22.360.960	501	1.301.871	2.298	5.630.264	2.491	5.120.803	404	1.420.768	20.714	35.834.666
Fino a 50	740	25.478	15	550	84	3.007	28	859	2	76	869	29.970
50- 100	1.068	81.326	24	1.891	126	9.401	45	3.445	10	873	1.273	96.936
100- 250	2.178	364.814	39	7.514	321	57.094	104	18.559	12	2.008	2.654	469.989
250- 1.000	2.975	1.604.702	70	42.642	632	381.531	249	145.596	72	40.482	3.998	2.214.953
1.000- 5.000	1.984	4.585.629	66	153.822	424	1.001.445	265	626.115	90	214.357	2.819	6.581.368
5.000-10.000	430	3.126.552	11	85.761	86	647.609	51	381.569	30	225.860	608	4.467.351
Oltre 10.000	300	12.552.459	16	1.009.691	94	3.530.177	81	3.944.660	29	937.112	520	21.974.099
Indeterminabile	5.345	—	260	—	531	—	1.668	—	169	—	—	7.973
PERSONA GIURIDICA O ASSOCIAZ.	364	884.185	38	79.011	33	697.306	27	174.777	12	344.300	474	2.179.579
Fino a 50	13	419	1	1	1	42	2	32	—	—	17	494
50- 100	11	845	4	313	3	228	2	190	—	—	20	1.576
100- 250	28	4.972	3	495	3	543	3	518	—	—	37	6.528
250- 1.000	53	29.732	4	1.543	6	3.475	3	1.661	1	600	67	37.011
1.000- 5.000	42	105.259	6	12.196	4	6.311	6	13.087	—	—	58	136.853
5.000-10.000	11	80.890	2	13.800	1	8.050	2	15.289	—	—	16	118.029
Oltre 10.000	20	662.068	3	50.665	5	678.657	3	144.000	3	343.700	34	1.879.088
Indeterminabile	186	—	15	—	10	—	6	—	8	—	—	225
IMPRESA	2.358	5.313.574	53	302.943	930	5.187.369	306	3.166.862	135	594.853	3.782	14.565.601
Fino a 50	141	4.724	—	—	27	946	6	166	2	90	176	5.926
50- 100	172	12.735	1	83	50	3.768	8	570	—	—	231	17.156
100- 250	416	74.149	4	703	156	27.563	22	3.890	9	1.474	607	107.779
250- 1.000	646	390.735	8	5.381	207	117.121	71	41.714	45	26.772	977	581.723
1.000- 5.000	443	1.043.312	17	40.734	209	484.997	87	212.570	24	59.865	780	1.841.478
5.000-10.000	85	581.117	3	24.000	53	341.531	25	176.131	10	66.259	173	1.189.038
Oltre 10.000	92	3.206.802	5	232.042	53	4.211.443	42	2.731.821	13	440.393	205	10.822.501
Indeterminabile	363	—	15	—	178	—	45	—	32	—	—	633
AMMINISTRAZ. O ENTE PUBBLICO	1.655	4.131.455	22	86.091	247	3.570.712	91	1.392.723	60	392.299	2.075	9.573.280
Fino a 50	33	1.089	1	29	8	234	1	20	1	48	44	1.420
50- 100	29	2.184	—	—	13	1.050	1	99	—	—	43	3.333
100- 250	95	16.651	1	160	12	1.726	7	1.313	3	629	118	20.479
250- 1.000	161	90.301	4	2.377	41	23.006	11					

**Tav. 78 — Procedimenti di cognizione esauriti senza sentenza, secondo l'Istituto giuridico e i motivi di esaurimento**

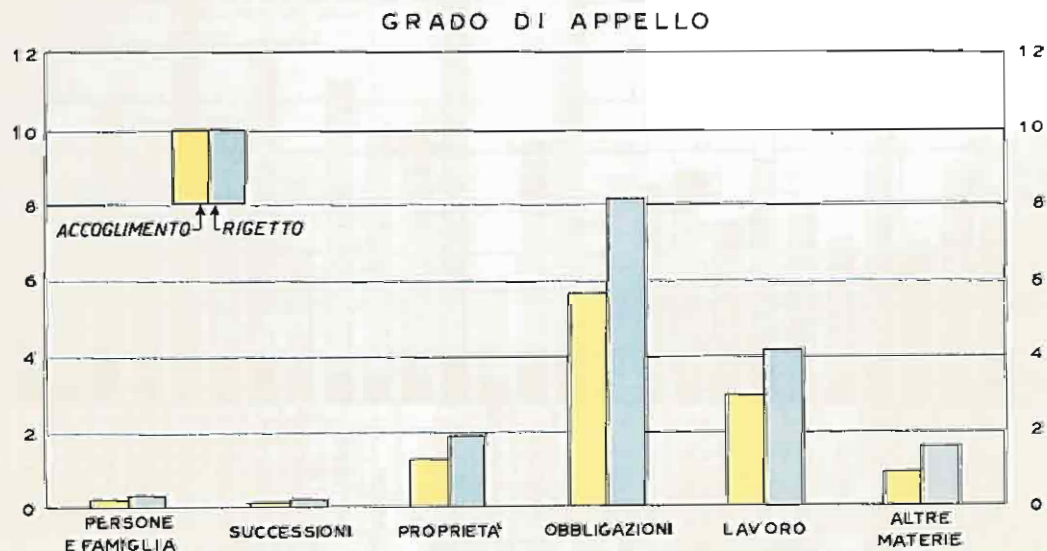
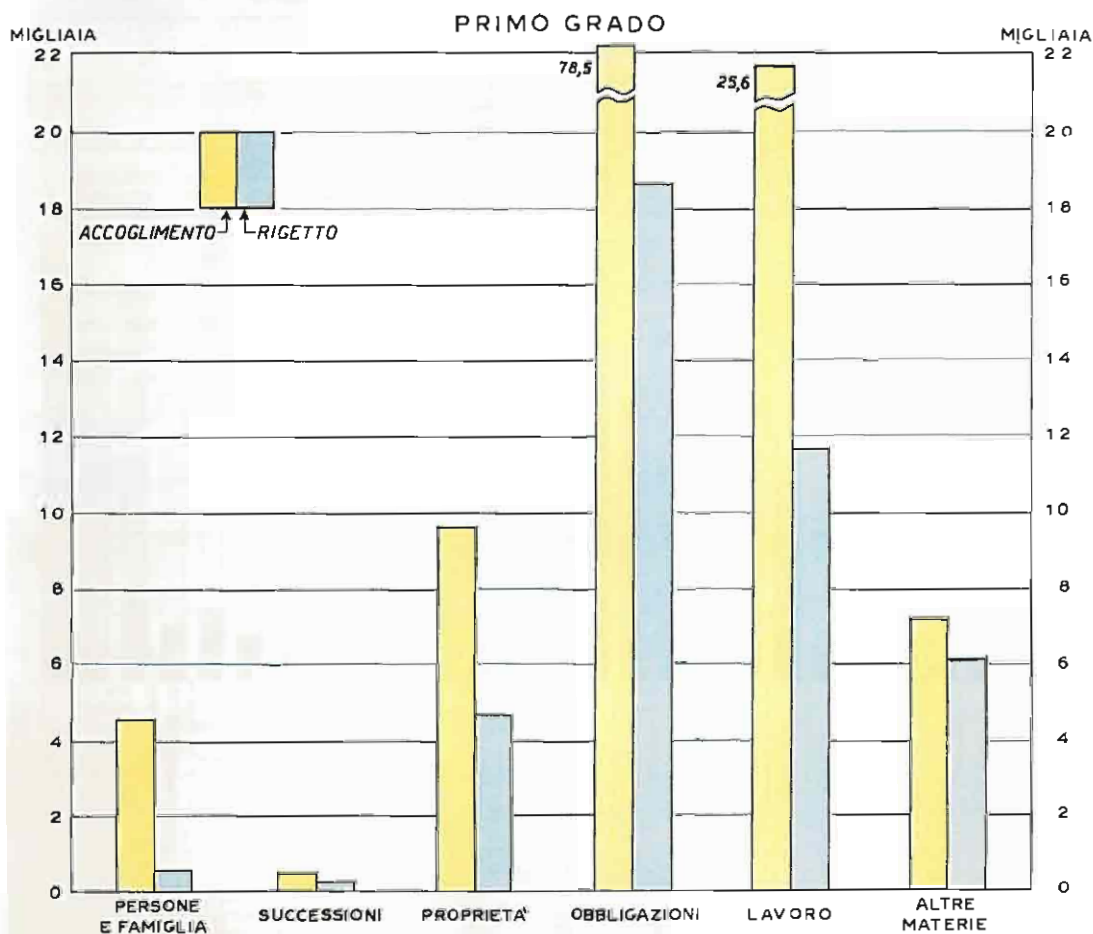
PRIMO GRADO

N. d'ordine (a)	ISTITUTI GIURIDICI	CANCELLAZIONE DAL RUOLO	ESTINZIONE					TOTALE
			Mancata comparizione dell'attore	Conciliazione	Rinuncia agli atti del giudizio	Inattività delle parti	Rimessione ad altra autorità	
1 a 33	<b>Persone e famiglia</b> .....	<b>3.299</b>	<b>55</b>	<b>488</b>	<b>386</b>	<b>475</b>	<b>11</b>	<b>4.714</b>
8 a 13	MATRIMONIO .....	2.397	48	415	291	375	5	3.531
15 a 22	ELIAZIONE LEGGITTIMA E ILLEGITTIMA .....	91	—	1	1	4	—	97
29 a 32	PRESTAZIONE DI ALIMENTI .....	443	4	71	18	53	4	593
1 a 7, 14, 23 a 28, 33	ALTRI ISTITUTI .....	368	3	1	76	43	2	493
34 a 48	<b>Successioni</b> .....	<b>1.675</b>	<b>22</b>	<b>91</b>	<b>112</b>	<b>202</b>	<b>7</b>	<b>2.109</b>
34 a 41	SUCCESSIONE LEGGITTIMA E TESTAMENTARIA .....	210	3	5	22	17	—	257
42 a 45	DIVISIONE DI EREDITA' .....	1.402	17	82	79	176	7	1.763
46 a 48	ALTRI ISTITUTI .....	63	2	4	11	9	—	89
49 a 89	<b>Proprietà</b> .....	<b>18.337</b>	<b>101</b>	<b>1.002</b>	<b>890</b>	<b>1.710</b>	<b>531</b>	<b>22.571</b>
49 a 55	PROPRIETA' DI BENI IMMOBILI .....	5.212	26	366	326	596	148	6.675
57, 58	PROPRIETA' DI BENI MOBILI, FRUTTI PENDENTI E ALTRI DIRITTI .....	4.351	15	42	159	355	180	5.113
60 a 64	INTERESSI .....	106	2	19	6	9	—	142
65 a 69	USUFRUTTO, USO E ABITAZIONE .....	66	—	3	2	2	—	73
70 a 75	SERVITU' .....	2.310	12	253	86	154	36	2.891
76 a 84	COMUNIONE E CONDOMINIO .....	988	18	34	29	72	6	1.147
85 a 89	POSSESSO .....	5.286	27	285	270	478	160	6.506
56, 59	ALTRI ISTITUTI .....	17	1	—	2	3	1	24
90 a 172	<b>Obbligazioni</b> .....	<b>113.393</b>	<b>724</b>	<b>1.437</b>	<b>3.126</b>	<b>10.838</b>	<b>1.403</b>	<b>130.921</b>
90 a 97	VENDITA DI IMMOBILI .....	1.957	27	51	172	200	11	2.418
98 a 103	VENDITA DI AUTOVEICOLI .....	44	2	—	2	11	2	61
104 a 109	VENDITA DI MOBILI, FRUTTI PENDENTI E ALTRI DIRITTI .....	24.509	151	149	1.104	2.347	302	28.562
114 a 121	LOCAZIONE DI IMMOBILI URBANI .....	9.759	136	451	342	1.973	467	13.128
122 a 128	AFFITTO DI FONDI RUSTICI .....	3.043	30	471	55	177	137	3.913
129 a 133	APPALTO .....	1.475	18	7	46	139	10	1.695
134 a 137	TRASPORTO (CODIFRATTO) .....	521	1	5	16	92	3	638
138, 139	MANDATO .....	60	2	1	3	5	3	74
140, 141	COMMISSIONE .....	177	5	—	23	70	1	276
143, 144	MEDIAZIONE .....	286	4	—	9	32	—	331
147, 148	COMODATO .....	81	1	1	7	9	3	102
149 a 151	MUTUO .....	989	4	6	62	223	6	1.290
155 a 157	ASSICURAZIONE E RIASSICURAZIONE .....	953	14	1	11	49	9	1.037
164 a 166	TITOLI DI CREDITO .....	8.905	54	54	263	1.071	70	10.417
167 a 169	GESTIONE DI AFFARI, PAGAMENTO DELLO INDEBITO E ARRICCHIMENTO SENZA CAUSA .....	144	3	—	6	16	1	170
170 a 172	RISARCIMENTO PER FATTO ILLECITO .....	58.004	266	223	903	4.219	334	63.949
110 a 113, 142 a 145, 146, 152 a 154	ALTRI ISTITUTI .....	2.486	6	17	102	265	44	2.860
158 a 163	<b>Lavoro</b> .....	<b>32.090</b>	<b>199</b>	<b>2.692</b>	<b>1.080</b>	<b>3.426</b>	<b>150</b>	<b>39.637</b>
173 a 180	LAVORO SUBORDINATO E AUTONOMO .....	24.990	102	2.450	815	2.504	126	31.087
181 a 184	PREVIDENZA E ASSISTENZA OBBLIGATORIA .....	5.774	39	82	207	726	9	6.867
186 a 202	CONTROVERSIE AGRARIE (mezzadria, colonia parziaria, seccida) .....	705	4	147	19	46	13	934
207 a 210	SOCIETA' COOPERATIVE E MUTUE ASSICURATRICI .....	296	2	6	26	27	—	357
185, 203 a 206, 211 a 219	ALTRI ISTITUTI .....	325	2	7	13	23	2	372
220 a 243	<b>Altre materie</b> .....	<b>27.190</b>	<b>112</b>	<b>1.210</b>	<b>1.370</b>	<b>1.373</b>	<b>597</b>	<b>31.852</b>
220 a 222	GIURISDIZIONE E COMPETENZA .....	6	—	—	1	1	—	8
223 a 226	PROCEDURA .....	6.336	38	59	329	679	530	7.971
227 a 229	DELIBAZIONE DI SENTENZE STRANIERE .....	15	—	—	—	1	—	16
230 a 233	ISTITUTI CONCURSUALI (fallimento, concordato preventivo, ecc.) .....	18.030	55	1.126	929	567	34	20.741
234, 235	ELEZIONI POLITICHE E AMMINISTRATIVE .....	29	1	—	3	16	—	49
238 a 241	IMPOSTE E TASSE .....	2.027	17	13	89	86	7	2.239
236, 237	ALTRI ISTITUTI .....	747	1	12	19	23	26	828
242, 243	TOTALE GENERALE .....	<b>195.984</b>	<b>1.213</b>	<b>6.920</b>	<b>6.964</b>	<b>18.024</b>	<b>2.699</b>	<b>231.804</b>

(a) Cfr. Tav. 75 per i singoli numeri d'ordine.

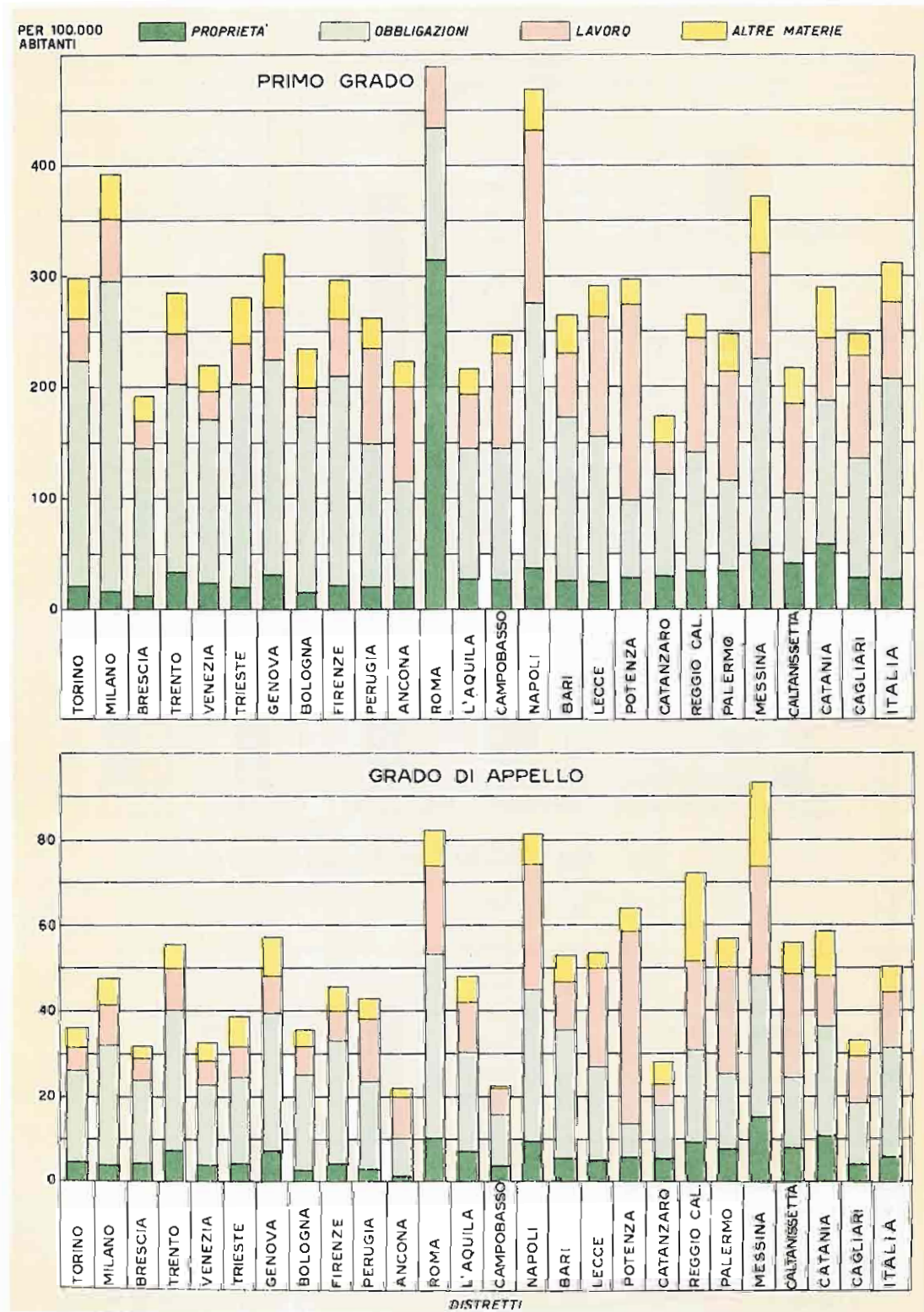
# PROCEDIMENTI CIVILI DI COGNIZIONE ESAURITI CON SENTENZA DEFINITIVA, SECONDO LA MATERIA DELLE CONTROVERSIE E L'ESITO DELLA DOMANDA DELL'ATTORE

Anno 1988





**PROCEDIMENTI CIVILI DI COGNIZIONE ESAURITI CON SENTENZA  
DEFINITIVA, SECONDO LA MATERIA DELLE CONTROVERSIE  
PER DISTRETTO DI CORTE DI APPELLO  
Anno 1968**





Segue Tav. 78 — Procedimenti di cognizione esauriti senza sentenza, secondo l'istituto giuridico e i motivi di esaurimento

GRADO DI APPELLO

N. d'ordine	ISTITUTI GIURIDICI	INAMMIN- SIBILITA' o IMPROCE- DIBILITA' DELL'AP- PELLO	CANCEL- LAZIONE DAL RUOLO	ESTINZIONE					TOTALE
				Mancata compa- rizione dell'ap- pellante	Conci- liazione	Rinuncia agli atti del giudizio	Inattività delle parti	Rimes- sione ad altra autorità	
1 a 33	<b>Persone e famiglia</b>	16	63	1	4	7	12	8	111
8 a 13	MATRIMONIO	8	48	1	—	6	7	4	74
15 a 22	FILIAZIONE LEGITTIMA E ILLEGITTIMA	1	2	—	—	—	2	—	5
29 a 32	PRESTAZIONE DI ALIMENTI	4	10	—	4	—	1	2	21
1 a 7, 14, 23 a 28, 33	ALTRI ISTITUTI	3	3	—	—	1	2	2	11
34 a 48	<b>Successioni</b>	2	41	1	4	5	15	4	72
34 a 41	SUCCESSIONE LEGITTIMA E TESTAMENTARIA	2	7	—	—	—	1	—	10
42 a 45	DIVISIONE DI EREDITA'	—	30	1	2	5	13	4	55
46 a 48	ALTRI ISTITUTI	—	4	—	2	—	1	—	7
49 a 89	<b>Proprietà</b>	59	548	2	30	32	62	23	756
49 a 55	PROPRIETA' DI BENI IMMOBILI	23	226	1	16	15	30	14	328
57, 58	PROPRIETA' DI BENI MOBILI, FRUTTI PENDENTI E ALTRI DIRITTI	10	56	1	1	6	11	1	88
60 a 64	ENFITEUSI	1	7	—	—	1	—	—	9
65 a 69	USUFRUTTO, USO E ABITAZIONE	—	5	—	—	—	1	—	6
70 a 75	SERVITU'	13	132	—	10	5	11	5	177
76 a 84	COMUNIONE E CONDOMINIO	6	28	—	2	1	1	1	39
85 a 89	POSSESSO	6	87	—	1	4	4	2	104
56, 59	ALTRI ISTITUTI	—	4	—	—	—	1	—	5
90 a 172	<b>Obbligazioni</b>	310	2.660	15	52	85	298	49	3.469
90 a 97	VENDITA DI IMMOBILI	16	94	—	1	4	13	5	133
98 a 103	VENDITA DI AUTOVEICOLI	—	2	—	—	—	—	—	2
104 a 109	VENDITA DI MOBILI, FRUTTI PENDENTI E ALTRI DIRITTI	49	546	2	3	20	71	8	699
114 a 121	LOCAZIONE DI IMMOBILI URBANI	27	312	3	13	16	30	—	410
122 a 128	APRETTI DI FONDI RUSTICI	30	128	1	20	3	41	8	231
129 a 133	APPALTO	9	80	1	—	4	2	—	96
134 a 137	TRASPORTO (contratto)	3	32	—	—	—	1	—	37
138, 139	MANDATO	1	12	—	—	—	1	—	14
140, 141	COMMISSIONE	—	2	—	—	—	1	—	3
143, 144	MEDIAZIONE	1	9	—	1	—	4	—	16
147, 148	COMORATO	1	3	—	—	—	1	—	5
149 a 151	MUTUO	7	39	—	—	—	5	—	51
155 a 157	ASSICURAZIONE E RIASSICURAZIONE	4	25	—	—	—	—	2	35
164 a 166	TITOLI DI CREDITO	23	169	2	—	—	8	4	238
167 a 169	GESTIONE DI AFFARI, PAGAMENTO DELLO INDEBITO E ARRICCHIMENTO SENZA CAUSA	1	6	—	—	—	—	—	7
170 a 172	RISARCIMENTO PER FATTO ILLECITO	130	1.099	5	11	26	78	18	1.367
110 a 113, 142 a 145, 146, 152 a 154	ALTRI ISTITUTI	8	98	1	3	2	9	4	125
158 a 163	<b>Lavoro</b>	167	1.254	1	45	43	115	63	1.688
173 a 180	LAVORO SUBORDINATO E AUTONOMO	123	886	1	35	17	86	7	1.155
181 a 184	PREVIDENZA E ASSISTENZA OBBLIGATORIE	24	279	—	4	18	19	56	400
185 a 202	CONTOVERSE AGRARIE (mezzadria, colonia premiarla, soccida)	15	61	—	5	5	4	—	90
207 a 210	SOCIETA' COOPERATIVE E MUTUE ASSICURATRICI	2	8	—	1	—	1	—	12
185, 203 a 206, 211 a 219	ALTRI ISTITUTI	3	20	—	—	3	5	—	31
220 a 243	<b>Altre materie</b>	51	380	1	10	27	42	13	524
220 a 222	GIURISDIZIONE E COMPETENZA	—	2	—	—	—	—	—	2
223 a 226	PROCEDURA	14	124	—	1	3	24	2	168
227 a 229	DELIBERAZIONE DI SENTENZE STRANIERE	—	—	—	—	—	—	—	—
230 a 233	ISTITUTI CONCORDALI (fallimento, concordato preventivo, ecc.)	20	89	—	4	13	8	10	144
234, 235	ELEZIONI POLITICHE E AMMINISTRATIVE	—	9	—	—	1	1	—	11
238 a 241	IMPOSTE E TASSE	8	110	—	3	8	6	—	135
236, 237, 242, 243	ALTRI ISTITUTI	9	46	1	2	2	3	1	64
	<b>TOTALE GENERALE</b>	<b>605</b>	<b>4.946</b>	<b>21</b>	<b>145</b>	<b>199</b>	<b>544</b>	<b>160</b>	<b>6.620</b>

Tav. 79 — Procedimenti di cognizione esauriti con sentenza definitiva,

PRIMO

secondo l'istituto giuridico ed il valore della domanda

GRADO

N. d'ordine (a)	ISTITUTI GIURIDICI	CLASSI DI VALORE								DELLA DOMANDA										
		Fino a 50.000 lire		50.000 - 100.000		100.000 - 250.000		250.000 - 1.000.000		1.000.000 - 5.000.000		5.000.000 - 10.000.000		oltre 10.000.000 di lire		Totale procedimenti		Procedimenti di valore indeterminabile	Procedimenti in complesso	N. d'ordine
		Numero dei procedimenti	Importo	Numero dei procedimenti	Importo	Numero dei procedimenti	Importo	Numero dei procedimenti	Importo	Numero dei procedimenti	Importo	Numero dei procedimenti	Importo	Numero dei procedimenti	Importo	Numero dei procedimenti	Importo			
1 a 33	<b>Persone e famiglia</b>	47	1.371	37	2.901	52	9.954	111	60.934	67	131.137	10	65.905	5	622.000	329	894.202	4.764	5.093	1 a 33
8 a 13	MATRIMONIO	10	252	2	155	6	1.061	14	8.670	11	24.848	2	13.200	—	—	45	48.186	2.169	2.234	8 a 13
15 a 22	FILIAZIONE LEGITTIMA E ILLEGITTIMA	—	—	1	80	—	—	—	—	1	5.211	1	200.000	3	205.291	26	205.291	574	577	15 a 22
29 a 32	PRESTAZIONE DI ALIMENTI	36	1.110	34	2.666	46	8.893	96	51.413	52	98.258	5	33.541	2	120.000	271	315.881	193	464	29 a 32
1 a 7, 14, 23 a 28, 33	ALTRI ISTITUTI	1	9	—	—	—	—	1	851	4	8.031	2	13.953	2	302.000	10	324.844	1.808	1.818	1 a 7, 14, 23 a 28, 33
34 a 48	<b>Successioni</b>	2	77	3	265	11	1.917	43	29.030	60	156.594	21	142.586	20	964.701	160	1.295.170	542	702	34 a 48
34 a 41	SUCCESSIONE LEGITTIMA E TESTAMENTARIA	—	—	—	—	2	294	16	10.048	20	58.898	6	44.908	7	369.255	51	483.403	148	199	34 a 41
42 a 45	DIVISIONE DI EREDITÀ	2	77	3	265	8	1.423	20	14.719	33	79.738	10	66.786	10	535.446	86	698.454	332	418	42 a 45
46 a 48	ALTRI ISTITUTI	—	—	—	—	1	200	7	4.263	7	17.958	5	30.892	3	60.000	23	113.313	62	85	46 a 48
49 a 89	<b>Proprietà</b>	287	10.659	530	41.873	744	132.079	806	420.133	319	777.439	68	523.552	76	4.512.095	2.830	6.417.830	11.391	14.221	49 a 89
49 a 55	PROPRIETÀ DI BENI IMMOBILI	149	5.388	195	15.742	230	41.953	241	130.074	157	428.167	43	327.768	46	2.643.838	1.061	3.592.930	5.280	6.341	49 a 55
57, 58	PROPRIETÀ DI BENI MOBILI, FRUTTI PENDENTI E ALTRI DIRITTI	67	2.602	184	14.209	322	56.251	406	208.201	103	219.693	15	113.169	18	518.304	1.115	1.132.509	1.457	2.572	57, 58
60 a 64	ENFITEUSI	7	174	6	510	4	743	5	3.520	2	2.499	2	1.000.000	2	—	26	1.007.446	90	116	60 a 64
65 a 69	USUFRUTTO, USO E ABLIAZIONE	2	80	1	100	8	1.489	11	5.544	7	16.859	1	6.500	30	30.572	30	30.572	30	60	65 a 69
70 a 75	SERVITÙ	24	924	39	3.194	34	5.913	34	17.310	15	30.625	3	26.666	2	91.885	151	176.517	1.269	1.420	70 a 75
76 a 84	COMUNIONE E CONDOMINIO	23	854	71	5.313	107	18.526	87	44.240	30	69.637	6	49.449	8	258.068	332	446.087	768	1.100	76 a 84
85 a 89	POSSESSO	14	530	34	2.805	39	7.204	19	9.832	4	8.759	—	—	—	—	110	29.130	2.492	2.602	85 a 89
56, 59	ALTRI ISTITUTI	1	27	—	—	—	—	3	1.412	1	1.200	—	—	—	5	2.639	5	5	10	56, 59
90 a 172	<b>Obbligazioni</b>	5.166	192.920	20.142	1.500.079	24.668	4.054.628	21.130	10.640.813	8.773	20.294.569	1.833	13.183.019	1.574	61.225.912	83.286	111.091.940	13.795	97.081	90 a 172
90 a 97	VENDITA DI IMMOBILI	13	415	16	1.358	56	10.652	284	179.769	432	1.137.671	165	1.195.150	151	5.163.815	1.117	7.689.830	672	1.789	90 a 97
98 a 103	VENDITA DI AUTOVEICOLI	4	147	4	236	16	2.932	62	33.907	15	36.119	2	17.097	2	200.124	105	290.562	24	129	98 a 103
104 a 109	VENDITA DI MOBILI, FRUTTI PENDENTI E ALTRI DIRITTI	1.335	50.183	7.920	586.656	9.774	1.588.626	7.903	3.786.431	1.986	4.131.068	234	1.642.753	147	5.332.324	29.299	17.118.041	1.249	30.548	104 a 109
114 a 121	LOCAZIONE DI IMMOBILI URBANI	436	14.112	910	68.990	1.198	193.778	987	476.740	232	471.610	30	917.650	26	917.650	3.819	2.341.216	7.173	114	114 a 121
122 a 128	AFITTO DI FONDI RUSTICI	67	2.500	86	6.670	200	34.532	265	136.353	89	180.864	9	61.628	8	283.767	724	706.322	1.153	1.877	122 a 128
129 a 133	APPALTO	22	847	82	6.134	151	25.550	441	253.241	397	927.733	65	475.636	83	5.282.075	1.241	6.971.216	143	1.384	129 a 133
134 a 137	TRASPORTO (contatto)	51	1.900	154	11.407	180	29.700	190	103.018	91	208.965	12	91.121	13	331.734	691	777.845	79	770	134 a 137
138, 139	MANDATO	1	50	6	402	19	3.546	29	17.589	48	105.636	15	105.717	8	327.459	126	560.399	18	144	138, 139
140, 141	COMMISSIONE	11	388	78	5.676	89	14.191	89	45.405	33	83.894	4	29.214	3	95.000	307	273.768	16	323	140, 141
143, 144	MEDIAZIONE	19	721	57	4.329	96	14.913	163	82.894	79	184.886	13	92.567	17	682.239	438	1.362.549	36	474	143, 144
147, 148	COMODATO	8	299	10	756	16	2.763	24	12.993	8	16.589	—	—	1	45.290	67	147.147	155	222	147, 148
149 a 151	AUTUITO	41	1.561	161	12.965	231	40.210	408	236.691	269	630.961	54	373.135	52	3.213.005	1.216	4.508.528	32	1.248	149 a 151
155 a 157	ASSICURAZIONE E RIASSICURAZIONE	92	3.519	537	37.604	326	50.787	231	112.524	108	246.775	29	214.587	19	972.778	1.342	1.638.574	120	1.462	155 a 157
164 a 166	TITOLI DI CREDITO	290	10.542	969	74.567	1.475	241.576	1.533	812.575	738	1.622.249	101	712.188	94	3.476.566	5.200	6.950.263	462	5.662	164 a 166
167 a 169	GESTIONE DI AFFARI, PAGAMENTO DELLO INDEBITO E ARRICCHIMENTO SENZA CAUSA	11	436	23	1.680	36	6.194	53	29.910	31	65.643	4	34.313	9	643.307	167	781.463	22	189	167 a 169
170 a 172	RISARCIMENTO PER FATTO ILLECITO	2.589	99.085	8.523	635.137	9.906	1.636.105	7.682	3.921.615	3.809	9.301.277	989	7.182.396	818	27.413.522	34.316	50.189.137	5.613	39.929	170 a 172
110 a 113, 142 a 145, 146, 152 a 154, 158 a 163	ALTRI ISTITUTI	176	6.215	606	45.504	905	153.573	786	399.168	408	942.629	107	761.181	123	6.878.647	3.111	9.186.917	647	3.758	110 a 113, 142 a 145, 146, 152 a 154, 158 a 163
173 a 219	<b>Lavoro</b>	1.497	51.203	3.043	226.733	4.866	822.840	8.072	4.633.097	3.444	7.346.628	403	2.842.233	268	11.533.454	21.593	27.456.188	15.673	37.266	173 a 219
173 a 180	LAVORO SUBORDINATO E AUTONOMO	1.370	47.180	2.868	213.287	4.508	761.053	7.284	4.196.592	2.402	5.406.375	279	1.957.225	173	6.652.423	18.884	19.234.135	1.905	20.789	173 a 180
181 a 184	PRVIDENZA E ASSISTENZA OBBLIGATORIA	97	3.212	131	10.115	288	49.610	686	376.902	960	1.724.498	101	710.446	74	3.941.924	2.337	6.816.907	12.938	15.275	181 a 184
186 a 202	CONTROVERSIE AGRARIE (mezzadria, colonia parziaria, soccida)	26	679	32	2.348	51	8.754	45	23.291	17	34.372	1	6.986	2	56.171	174	132.601	412	585	186 a 202
207 a 210	SOCIETÀ COOPERATIVE E MUTUE ASSICURATRICI	3	124	7	567	13	2.261	27	17.301	35	96.599	15	110.501	12	757.704	112	985.057	156	268	207 a 210
185, 203 a 206, 211 a 219	ALTRI ISTITUTI	1	8	5	416	6	962	30	19.011	30	84.784	7	57.075	7	125.232	86	287.468	262	348	185, 203 a 206, 211 a 219
220 a 243	<b>Altre materie</b>	347	9.913	512	38.963	1.039	177.511	2.037	1.141.818	2.162	5.215.187	611	4.406.864	965	63.740.882	7.673	74.731.138	5.512	13.185	220 a 243
	<b>TOTALE GENERALE</b>	<b>7.346</b>	<b>266.143</b>	<b>24.267</b>	<b>1.810.814</b>	<b>31.380</b>	<b>5.198.929</b>	<b>32.199</b>	<b>16.925.825</b>	<b>14.825</b>	<b>33.921.554</b>	<b>2.946</b>	<b>21.164.159</b>	<b>2.908</b>	<b>142.599.044</b>	<b>115.871</b>	<b>221.886.468</b>	<b>51.677</b>	<b>167.548</b>	

(a) Cfr. Tav. 75 per i singoli numeri d'ordine.

Segue Tav. 79 -- Procedimenti di cognizione esauriti con sentenza definitiva,

secondo l'istituto giuridico ed il valore della domanda

GRADO DI APPELLO

N. d'ordine (a)	ISTITUTI GIURIDICI	CLASSI DI VALORE DELLA DOMANDA								DELLA DOMANDA								N. d'ordine		
		Fino a 50.000 lire		50.000 - 100.000		100.000 - 250.000		250.000 - 1.000.000		1.000.000 - 5.000.000		5.000.000 - 10.000.000		oltre 10.000.000 di lire		Totale procedimenti			Procedimenti di valore indeterminabile	Procedimenti in complesso
		Numero dei procedimenti	Importo	Numero dei procedimenti	Importo	Numero dei procedimenti	Importo	Numero dei procedimenti	Importo	Numero dei procedimenti	Importo	Numero dei procedimenti	Importo	Numero dei procedimenti	Importo	Numero dei procedimenti	Importo			
1 a 33	<b>Persone e famiglia</b>	5	162	3	203	10	1.866	51	27.956	16	29.865	3	16.660	—	—	88	76.712	396	484	1 a 33
8 a 13	MATRIMONIO	2	90	1	60	1	193	11	5.771	2	4.625	—	—	—	—	17	10.739	295	312	8 a 13
15 a 22	FILIAZIONE LEGITTIMA E ILLEGITTIMA	—	—	—	—	—	—	—	—	—	—	—	—	—	—	1	5.060	44	45	15 a 22
29 a 32	PRESTAZIONE DI ALIMENTI	3	72	2	143	9	1.673	40	22.185	11	18.120	1	5.600	—	—	66	47.793	24	90	29 a 32
1 a 7, 14, 23 a 28, 33	ALTRI ISTITUTI	—	—	—	—	—	—	—	—	3	7.120	1	6.000	—	—	4	13.120	33	37	1 a 7, 14, 23 a 28, 33
34 a 48	<b>Successioni</b>	—	—	2	128	5	1.159	13	7.181	40	105.728	12	104.136	13	1.601.439	85	1.819.771	195	280	34 a 48
42 a 45	SUCCESSIONE LEGITTIMA E TESTAMENTARIA	—	—	1	73	2	427	5	2.909	12	34.059	6	57.000	5	171.678	31	266.146	86	117	42 a 45
46 a 48	DIVISIONE DI EREDITA	—	—	1	55	3	732	8	4.272	24	61.869	5	38.386	7	1.392.761	48	1.493.075	82	130	46 a 48
46 a 48	ALTRI ISTITUTI	—	—	—	—	—	—	—	—	4	9.800	1	8.750	1	37.000	6	55.550	27	33	46 a 48
49 a 89	<b>Proprietà</b>	38	1.349	51	3.955	130	24.147	133	69.515	84	218.322	22	161.172	38	2.143.950	496	2.622.410	2.606	3.102	49 a 89
49 a 55	PROPRIETA DI BENI IMMOBILI	13	485	5	401	39	7.735	37	22.101	34	91.360	11	86.595	23	721.145	162	929.822	1.282	1.444	49 a 55
57, 58	PROPRIETA DI BENI MOBILI, FRUTTI PENDENTI E ALTRI DIRITTI	12	444	18	1.418	45	7.703	47	22.285	27	61.038	5	31.101	4	101.697	158	225.685	172	330	57, 58
60 a 64	ENFITEUSI	3	111	2	117	3	394	4	2.560	3	7.700	1	8.989	—	—	16	19.871	7	23	60 a 64
65 a 69	USUFRUTTO, USO E ABITAZIONE	—	—	—	—	—	—	—	—	2	4.269	—	—	—	15.000	7	20.782	5	12	65 a 69
70 a 75	SERVITU'	3	37	5	349	9	1.764	11	5.101	3	14.642	3	18.097	3	40.771	37	80.761	549	586	70 a 75
76 a 84	COMUNIONE E CONDOMINIO	7	272	18	1.370	29	5.351	25	12.895	11	27.515	2	16.390	5	331.337	97	395.130	200	297	76 a 84
85 a 89	POSSESSO	—	—	3	300	3	750	7	3.510	2	9.500	—	—	2	934.000	17	948.060	391	408	85 a 89
56, 59	ALTRI ISTITUTI	—	—	—	—	—	—	—	—	2	2.298	—	—	—	—	2	2.298	—	2	56, 59
90 a 172	<b>Obbligazioni</b>	765	26.770	1.137	86.767	2.304	406.705	3.100	1.672.416	2.457	5.843.963	597	4.332.826	549	22.223.050	10.909	34.592.497	2.848	13.757	90 a 172
90 a 97	VENDITA DI IMMOBILI	4	117	4	345	21	4.033	31	46.560	133	400.186	61	464.021	71	2.438.880	380	3.351.145	202	582	90 a 97
98 a 103	VENDITA DI AUTOVEICOLI	—	—	2	152	2	441	16	8.886	5	8.968	—	—	—	—	25	18.447	4	29	98 a 103
104 a 109	VENDITA DI MOBILI, FRUTTI PENDENTI E ALTRI DIRITTI	181	6.491	227	18.015	597	106.465	886	458.895	491	1.068.022	59	407.287	43	1.820.471	2.494	3.895.646	296	2.790	104 a 109
114 a 121	LOCAZIONE DI IMMOBILI URBANI	62	2.019	70	5.488	162	29.260	194	106.030	86	180.392	12	99.628	14	624.458	600	1.047.275	690	1.290	114 a 121
122 a 128	AFITTO DI FONDI RUSTICI	10	275	21	1.538	41	7.006	64	34.181	39	7.087	8	54.063	—	—	183	174.150	270	453	122 a 128
129 a 133	APPALTO	8	309	20	1.558	72	12.697	138	79.675	128	251.535	32	221.696	43	2.687.496	442	3.254.966	61	533	129 a 133
134 a 137	TRASPORTO (contratto)	8	301	21	1.610	22	3.395	37	20.156	25	60.395	2	20.000	3	125.700	118	231.557	17	135	134 a 137
138, 139	MANDATO	1	26	4	319	1	250	15	8.768	19	40.563	2	16.000	6	310.898	48	376.794	9	57	138, 139
140, 141	COMMISSIONE	3	96	5	688	5	770	6	3.482	7	17.345	—	—	—	—	29	22.381	4	33	140, 141
143, 144	MEDIAZIONE	6	243	23	1.732	38	7.069	34	17.998	25	67.446	5	37.286	2	37.700	133	169.474	16	149	143, 144
147, 148	COMODATO	2	63	2	149	4	924	4	2.151	4	11.960	—	—	—	—	16	15.247	23	39	147, 148
149 a 151	MUTUO	9	327	8	586	30	5.369	57	30.254	50	122.766	20	145.348	14	908.550	188	1.213.300	10	198	149 a 151
155 a 157	ASSICURAZIONE E RIASSICURAZIONE	21	773	13	1.006	16	2.431	34	18.150	42	104.166	9	70.316	11	219.566	146	416.413	42	188	155 a 157
164 a 166	TITOLI DI CREDITO	62	2.199	60	4.581	150	26.582	177	99.518	116	261.430	29	199.652	20	1.063.857	614	1.657.819	73	687	164 a 166
167 a 169	GESTIONE DI AFFARI, PAGAMENTO DELLO INDEBITO E ARRICCHIMENTO SENZA CAUSA	1	31	2	140	3	1.684	14	8.402	17	42.240	9	62.053	4	246.971	55	361.524	6	61	167 a 169
170 a 172	RISARCIMENTO PER FATTO ILLECITO	363	12.760	602	45.866	1.069	186.797	1.187	641.964	1.156	2.865.137	313	2.266.076	273	8.532.890	4.963	14.551.490	983	5.946	170 a 172
110 a 113, 142 a 145, 146, 152 a 154, 158 a 163	ALTRI ISTITUTI	24	745	40	2.994	66	11.522	155	87.243	109	264.322	36	269.400	45	3.198.642	475	3.834.869	142	617	110 a 113, 142 a 145, 146, 152 a 154, 158 a 163
173 a 219	<b>Lavoro</b>	215	6.928	302	22.302	786	138.839	1.576	956.026	862	1.857.011	112	802.790	78	2.892.961	3.931	6.676.857	3.111	7.042	173 a 219
173 a 180	LAVORO SUBORDINATO E AUTONOMO	187	5.997	271	19.962	713	125.847	1.370	845.572	708	1.540.341	88	618.207	56	1.675.303	3.393	4.831.229	363	3.756	173 a 180
181 a 184	PREVIDENZA E ASSISTENZA OBBLIGATORIE	21	677	23	1.777	51	9.107	157	84.771	122	239.694	9	70.423	8	243.503	391	649.952	2.470	2.861	181 a 184
186 a 202	CONTROVERSIE AGRARIE (mezzadria, colonia parziaria, soccida)	3	84	6	427	13	2.432	25	12.177	8	15.385	3	22.311	1	15.000	57	67.814	141	198	186 a 202
207 a 210	SOCIETA COOPERATIVE E MUTUE ASSICURATIVE	2	91	—	—	6	957	16	7.142	16	41.348	6	45.327	8	481.174	54	576.039	53	107	207 a 210
185, 203 a 206, 211 a 219	ALTRI ISTITUTI	2	79	2	136	3	496	10	6.364	8	20.245	6	46.522	5	477.981	36	551.820	84	120	185, 203 a 206, 211 a 219
220 a 243	<b>Altre materie</b>	85	2.681	74	5.770	186	32.945	410	239.791	513	1.272.932	147	1.083.226	262	13.927.129	1.677	16.564.474	791	2.468	220 a 243
	<b>TOTALE GENERALE</b>	<b>1.108</b>	<b>37.890</b>	<b>1.569</b>	<b>119.125</b>	<b>3.421</b>	<b>605.661</b>	<b>5.283</b>	<b>2.972.885</b>	<b>3.972</b>	<b>9.327.821</b>	<b>893</b>	<b>6.500.810</b>	<b>940</b>	<b>42.788.529</b>	<b>17.186</b>	<b>62.352.721</b>	<b>9.947</b>	<b>27.133</b>	

(a) Cfr. Tav. 75 per i singoli numeri d'ordine.

Tav. 80 — Procedimenti di cognizione esauriti con sentenza definitiva,

A — PRIMO

secondo l'istituto giuridico, il valore della domanda e la durata del procedimento

GRADO

N. d'ordine	ISTITUTI GIURIDICI	CLASSI DI VALORE DELLA										
		Fino a 50.000 lire					50.000 - 100.000					
		N. DEI PROCEDIMENTI DI DURATA					DURATA MEDIA IN GIORNI	N. DEI PROCEDIMENTI DI DURATA				
fino a 6 mesi	6 me- si-1 anno	1-2 anni	2-3 anni	oltre 3 anni	fino a 6 mesi	6 me- si-1 anno		1-2 anni	2-3 anni	oltre 3 anni		
1 a 33	Persone e famiglia.....	5	9	15	9	9	728	9	3	16	6	3
8 a 13	MATRIMONIO.....	1	1	3	3	2	985	—	—	1	1	—
15 a 22	FILIAZIONE LEGITTIMA E ILLEGITTIMA.....	—	—	—	—	—	—	—	—	—	—	—
29 a 32	PRESTAZIONE DI ALIMENTI.....	4	7	12	6	7	676	9	3	15	4	3
1 a 7, 14, 23 a 28, 33	ALTRI ISTITUTI.....	—	1	—	—	—	335	—	—	—	—	—
34 a 48	Successioni.....	—	1	—	—	1	801	2	—	1	—	—
34 a 41	SUCCESSIONE LEGITTIMA E TESTAMENTARIA.....	—	—	—	—	—	—	—	—	—	—	—
42 a 45	DIVISIONE DI EREDITA'.....	—	1	—	—	1	801	2	—	1	—	—
46 a 48	ALTRI ISTITUTI.....	—	—	—	—	—	—	—	—	—	—	—
49 a 89	Proprietà.....	74	38	74	36	65	777	169	95	125	80	61
49 a 55	PROPRIETA' DI BENI IMMOBILI.....	52	16	36	15	30	684	105	21	27	27	15
57, 58	PROPRIETA' DI BENI MOBILI, FRUTTI PEN- DENTI E ALTRI DIRITTI.....	16	17	18	9	7	535	38	46	59	22	19
60 a 64	FRUTTI.....	—	—	—	—	—	2.600	—	1	—	2	3
65 a 69	USUFRUTTO, USO E ABUZZIONE.....	—	1	1	1	—	726	1	—	—	—	—
70 a 75	SERVITU'.....	3	—	9	6	6	872	4	3	11	13	8
76 a 84	COMUNIONE E CONDOMINIO.....	—	2	7	4	10	1.356	13	18	17	14	9
85 a 89	POSSESSO.....	3	3	2	1	5	960	8	6	11	2	7
56, 59	ALTRI ISTITUTI.....	—	—	1	—	—	692	—	—	—	—	—
90 a 172	Obbligazioni.....	628	642	1.376	1.215	1.305	813	5.652	4.394	5.128	2.623	2.345
90 a 97	VENDITA DI IMMOBILI.....	2	2	3	—	6	903	3	5	2	—	6
98 a 103	VENDITA DI AUTOVEICOLI.....	—	—	1	1	2	1.151	—	2	2	—	—
104 a 109	VENDITA DI MOBILI, FRUTTI PENDENTI E ALTRI DIRITTI.....	248	185	316	284	302	767	3.487	1.884	1.468	520	561
114 a 121	LOCAZIONE DI IMMOBILI URBANI.....	148	102	82	40	64	525	299	223	198	97	93
122 a 128	AFFITTO DI FONDI RUSTICI.....	3	17	19	13	15	844	15	15	23	14	19
129 a 135	APPALTO.....	1	4	5	7	5	793	18	18	17	11	18
134 a 137	TRASPORTO (contratto).....	3	5	17	14	12	856	30	34	38	24	28
138, 139	MANDATO.....	—	—	1	—	—	749	3	3	—	—	—
140, 141	COMMISSIONE.....	1	—	5	4	1	696	39	14	7	9	9
143, 144	MEDIAZIONE.....	1	1	7	5	5	913	8	9	20	7	13
147, 148	COMODATO.....	5	—	2	—	—	288	1	6	3	—	—
149 a 151	MUTUO.....	7	4	9	10	11	891	50	36	36	18	21
155 a 157	ASSICURAZIONE E RIASSICURAZIONE.....	19	11	30	17	15	654	299	102	92	27	17
164 a 166	TITOLI DI CREDITO.....	43	36	55	64	92	953	323	229	222	94	101
167 a 169	GESTIONE DI AFFARI, PAGAMENTO DELLO INDEBITO E ARRICCHIMENTO SENZA CAUSA.....	—	—	3	1	7	1.622	6	5	6	2	4
170 a 172	RISARCIMENTO PER FATTO ILLECITO.....	121	250	787	715	716	860	903	1.675	2.849	1.718	1.378
110 a 113, 142, 145, 146, 152 a 154, 158 a 163	ALTRI ISTITUTI.....	26	25	35	38	52	911	168	134	145	82	77
173 a 219	Lavoro.....	206	263	336	211	481	839	653	694	733	462	501
173 a 180	LAVORO SUBORDINATO E AUTONOMO.....	128	239	335	178	430	824	608	649	721	460	430
181 a 184	PREVIDENZA E ASSISTENZA OBBLIGATORIA.....	9	17	—	29	42	1.085	30	41	—	—	60
186 a 202	CONTROVERSIE AGRARIE (mezzadria, colonia parziaria, societa).....	9	7	1	2	7	632	15	1	8	2	6
207 a 210	SOCIETA' COOPERATIVE E MUTUE ASSI- CURATRICI.....	—	—	—	2	1	1.155	—	2	2	—	3
185, 203 a 206, 211 a 219	ALTRI ISTITUTI.....	—	—	—	—	1	1.165	—	1	2	—	2
220 a 243	Altre materie.....	102	55	77	36	77	648	110	117	151	45	89
	TOTALE GENERALE.....	1.015	1.008	1.878	1.507	1.938	808	6.595	5.303	6.154	3.216	2.999

N. d'ordine	DOMANDA E DURATA DEL PROCEDIMENTO	100.000 - 250.000										250.000 - 1.000.000				
		DURATA MEDIA IN GIORNI	N. DEI PROCEDIMENTI DI DURATA					DURATA MEDIA IN GIORNI	N. DEI PROCEDIMENTI DI DURATA							
			fino a 6 mesi	6 me- si-1 anno	1-2 anni	2-3 anni	oltre 3 anni		fino a 6 mesi	6 me- si-1 anno	1-2 anni	2-3 anni	oltre 3 anni			
1 a 33	518	14	10	15	5	8	527	8	22	33	28	20	711	1 a 33		
8 a 13	673	—	2	—	1	3	1.103	—	4	2	4	4	824	8 a 13		
15 a 22	978	—	—	—	—	—	—	—	—	—	—	—	15 a 22	—		
29 a 32	496	14	8	15	4	5	452	8	18	31	24	15	682	29 a 32		
1 a 7, 14, 23 a 28, 33	—	—	—	—	—	—	—	—	—	—	—	—	1.973	1 a 7, 14, 23 a 28, 33		
34 a 48	318	2	3	2	—	4	1.140	4	6	6	2	25	1.574	34 a 48		
34 a 41	—	1	—	1	—	—	393	2	—	4	1	9	1.399	34 a 41		
42 a 45	318	1	3	1	—	3	1.295	1	6	2	—	11	1.693	42 a 45		
46 a 48	—	—	—	—	—	1	1.395	1	—	—	1	5	1.062	46 a 48		
49 a 89	520	168	159	230	83	104	591	105	152	283	116	150	702	49 a 89		
49 a 55	395	60	31	69	28	42	673	28	41	95	25	52	766	49 a 55		
57, 58	525	80	89	96	31	26	475	60	91	147	55	53	605	57, 58		
60 a 64	1.699	—	2	—	—	2	1.470	—	—	—	—	5	1.285	60 a 64		
65 a 69	85	1	2	3	1	1	571	2	1	2	4	2	826	65 a 69		
70 a 75	803	5	4	14	5	6	658	2	3	9	7	13	1.081	70 a 75		
76 a 84	518	20	23	33	11	20	645	9	12	25	21	20	792	76 a 84		
85 a 89	701	2	8	15	7	7	764	4	4	3	4	4	550	85 a 89		
56, 59	—	—	—	—	—	—	—	—	—	—	—	—	1.376	56, 59		
90 a 172	516	6.083	5.038	6.625	3.436	3.486	566	3.462	3.558	5.259	3.478	5.373	768	90 a 172		
90 a 97	1.044	8	6	17	10	15	797	19	37	82	50	96	969	90 a 97		
98 a 103	371	5	3	5	2	1	434	9	5	14	12	22	917	98 a 103		
104 a 109	378	3.806	2.319	1.971	819	859	422	2.160	1.719	1.762	973	1.289	587	104 a 109		
114 a 121	477	383	292	294	119	110	455	216	247	219	145	160	615	114 a 121		
122 a 128	741	13	51	63	36	37	746	19	51	63	41	91	912	122 a 128		
129 a 135	709	29	22	39	20	41	795	23	42	93	105	178	1.084	129 a 135		
134 a 137	593	41	31	51	26	31	649	25	27	52	37	49	834	134 a 137		
138, 139	189	6	1	7	3	2	614	4	4	2	10	4	829	138, 139		
140, 141	442	40	12	23	9	5	390	20	22	17	13	17	624	140, 141		
143, 144	680	4	15	25	22	24	864	10	15	34	46	64	1.025	143, 144		
147, 148	302	4	1	6	4	1	545	4	9	2	3	6	675	147, 148		
149 a 151	510	70	40	67	27	27	532	64	61	106	77	100	864	149 a 151		
155 a 157	267	139	76	72	29	10	340	38	38	74	48	33	667	155 a 157		
164 a 166	497	404	344	355	180	192	550	259	299	423	222	330	721	164 a 166		
167 a 169	636	9	8	7	6	6	614	5	7	15	12	14	910	167 a 169		
170 a 172	658	902	1.602	3.379	2.006	2.017	725	447	801	2.075	1.592	2.767	955	170 a 172		
110 a 113, 142, 145, 146, 152 a 154, 158 a 163	557	220	215	244	118	108	532	140	176	218	104	148	654	110 a 113, 142, 145, 146, 152 a 154, 158 a 163		
173 a 219	606	822	983	1.306	778	977	686	667	1.014	1.878	1.479	3.034	972	173 a 219		
173 a 180	584	793	910	1.279	702	824	649	634	933	1.705	1.299	2.713	955	173 a 180		
181 a 184	1.071	20	60	6	66	136	1.215	24	75	145	155	287	1.161	181 a 184		
186 a 202	502	8	7	15	6	15	978	4	5	19	7	10	818	186 a 202		
207 a 210	914	1	3	5	3	1	582	4	—	3	6	14	1.155	207 a 210		
185, 203 a 206, 211 a 219	946	—	3	1	1	1	807	1	1	6	12	10	1.017	185, 203 a 206, 211 a		

Segue Tav. 80 — Procedimenti di cognizione esauriti con sentenza definitiva,

A — PRIMO

N. d'ordine	ISTITUTI GIURIDICI	CLASSI DI VALORE DELLA					
		1.000.000 - 5.000.000					
		N. DEI PROCEDIMENTI DI DURATA					DURATA MEDIA IN GIORNI
fino a 6 mesi	6 mesi - 1 anno	1-2 anni	2-3 anni	oltre 3 anni			
1 a 33	<b>Persone e famiglia</b>	3	5	28	12	19	907
8 a 13	MATRIMONIO	1	—	4	3	3	1.187
15 a 22	FILIAZIONE LEGITTIMA E ILLEGITTIMA	—	—	—	—	—	—
29 a 32	PRESTAZIONE DI ALIMENTI	1	5	23	8	15	854
1 a 7, 14, 23 a 28, 33	ALTRI ISTITUTI	1	—	1	1	1	826
34 a 48	<b>Successioni</b>	1	5	14	9	31	1.495
34 a 41	SUCCESSIONE LEGITTIMA E TESTAMENTARIA	—	3	7	3	7	1.061
42 a 45	DIVISIONE DI EREDITA'	1	1	7	5	19	1.671
46 a 48	ALTRI ISTITUTI	—	1	—	1	5	1.908
49 a 89	<b>Proprietà</b>	12	42	90	67	108	1.029
49 a 55	PROPRIETA' DI BENI IMMOBILI	4	12	38	36	67	1.205
57, 58	PROPRIETA' DI BENI MOBILI, FRUTTI PENDENTI E ALTRI DIRITTI	6	23	37	19	18	753
60 a 64	ENFITEUSI	—	—	—	—	2	1.743
65 a 69	USUFRUITO, USO E ABITAZIONE	—	2	—	1	4	837
70 a 75	SERVITU'	1	—	2	4	8	1.336
76 a 84	COMUNIONE E CONDOMINIO	—	4	12	7	7	892
85 a 89	POSSESSO	1	1	—	—	2	1.142
56, 59	ALTRI ISTITUTI	—	—	1	—	—	564
90 a 172	<b>Obbligazioni</b>	304	949	2.303	1.735	3.482	1.060
90 a 97	VENDITA DI IMMOBILI	20	58	126	87	141	1.043
98 a 103	VENDITA DI AUTOVEICOLI	—	3	5	3	4	851
104 a 109	VENDITA DI MOBILI, FRUTTI PENDENTI E ALTRI DIRITTI	117	362	536	371	600	902
114 a 121	LOCAZIONE DI IMMOBILI URBANI	21	40	57	56	58	839
122 a 128	AFITTO DI FONDI RUSTICI	2	8	31	19	29	969
129 a 133	APPALTO	8	37	87	73	192	1.229
134 a 137	TRASPORTO (contratto)	1	4	19	22	45	1.246
138, 139	MANDATO	1	3	9	14	21	1.057
140, 141	COMMISSIONE	1	4	11	8	9	928
143, 144	MEDIAZIONE	2	4	17	18	38	1.306
147, 148	COMODATO	—	—	3	1	4	1.190
149 a 151	MUTUO	9	42	93	53	72	933
155 a 157	ASSICURAZIONE E RIASSICURAZIONE	6	22	32	20	28	883
164 a 166	TITOLI DI CREDITO	49	151	222	135	181	827
167 a 169	GESTIONE DI AFFARI, PAGAMENTO DELLO INDEBITO E ARRICCHIMENTO SENZA CAUSA	1	5	10	6	9	839
170 a 172	RISARCIMENTO PER FATTO ILLECITO	49	131	929	772	1.928	1.213
110 a 113, 142, 145, 146, 152 a 154, 158 a 163	ALTRI ISTITUTI	17	75	116	77	123	892
173 a 219	<b>Lavoro</b>	69	240	865	717	1.553	1.136
173 a 180	LAVORO SUBORDINATO E AUTONOMO	50	160	509	489	1.194	1.201
181 a 184	PREVIDENZA E ASSISTENZA OBBLIGATORIE	17	74	333	219	317	954
186 a 202	CONTROVERSIE AGRARIE (mezzadria, colonia parziaria, soccida)	1	3	3	1	9	930
207 a 210	SOCIETA' COOPERATIVE E MUTUE ASSICURATRICI	1	—	11	4	19	1.640
185, 203 a 206, 211 a 219	ALTRI ISTITUTI	—	3	9	4	14	1.228
220 a 243	<b>Altre materie</b>	204	332	801	400	425	753
	<b>TOTALE GENERALE</b>	<b>593</b>	<b>1.573</b>	<b>4.101</b>	<b>2.940</b>	<b>5.618</b>	<b>1.033</b>

secondo l'istituto giuridico, il valore della domanda e la durata del procedimento

GRADO

N. d'ordine	DOMANDA E DURATA DEL PROCEDIMENTO											N. d'ordine	
	5.000.000 - 10.000.000					DURATA MEDIA IN GIORNI	Oltre 10.000.000 di lire						
	N. DEI PROCEDIMENTI DI DURATA						N. DEI PROCEDIMENTI DI DURATA	DURATA MEDIA IN GIORNI					
	fino a 6 mesi	6 mesi - 1 anno	1-2 anni	2-3 anni	oltre 3 anni	fino a 6 mesi			6 mesi - 1 anno	1-2 anni	2-3 anni		oltre 3 anni
1 a 33	1	3	3	3	3	913	—	1	2	—	2	745	1 a 33
8 a 13	—	—	—	2	—	1.023	—	—	—	—	—	—	8 a 13
15 a 22	—	—	1	—	—	555	—	—	1	—	—	454	15 a 22
29 a 32	—	—	1	1	—	1.189	—	1	—	—	—	723	29 a 32
1 a 7, 14, 23 a 28, 33	—	1	1	—	—	1.674	—	—	1	—	—	914	1 a 7, 14, 23 a 28, 33
34 a 48	1	1	4	3	12	1.613	1	1	3	1	14	2.356	34 a 48
34 a 41	—	—	2	1	3	2.260	1	—	2	—	4	1.359	34 a 41
42 a 45	—	—	2	1	7	1.539	—	1	—	—	8	3.096	42 a 45
46 a 48	1	1	—	1	2	986	—	—	1	—	2	2.218	46 a 48
49 a 89	8	7	16	13	24	1.011	2	7	20	16	31	1.133	49 a 89
49 a 55	7	6	10	9	11	881	1	5	13	8	19	1.122	49 a 55
57, 58	1	1	5	1	7	990	1	2	3	4	8	1.258	57, 58
60 a 64	—	—	—	—	—	—	—	—	—	—	—	1.120	60 a 64
65 a 69	—	—	—	—	—	—	—	—	—	—	—	—	65 a 69
70 a 75	—	—	—	—	—	—	—	—	—	—	—	—	70 a 75
76 a 84	—	—	—	—	—	—	—	—	—	—	—	—	76 a 84
85 a 89	—	—	—	—	—	—	—	—	—	—	—	—	85 a 89
56, 59	—	—	—	—	—	—	—	—	—	—	—	—	56, 59
90 a 172	54	148	480	371	780	1.122	47	119	415	297	696	1.163	90 a 172
90 a 97	11	17	54	29	54	1.026	9	15	40	34	53	1.011	90 a 97
98 a 103	—	—	1	—	1	1.290	—	—	1	—	—	1.107	98 a 103
104 a 109	14	31	58	50	81	1.039	15	19	37	22	54	978	104 a 109
114 a 121	2	2	4	4	14	1.144	1	—	11	4	10	1.162	114 a 121
122 a 128	—	—	—	—	—	—	—	—	—	—	—	—	122 a 128
129 a 133	8	37	87	73	192	1.229	1	8	21	19	34	1.151	129 a 133
134 a 137	1	4	19	22	45	1.246	—	—	3	3	7	1.600	134 a 137
138, 139	1	3	9	14	21	1.057	—	—	1	2	5	1.707	138, 139
140, 141	1	4	11	8	9	928	—	—	1	1	1	1.075	140, 141
143, 144	2	4	17	18	38	1.306	—	—	4	4	9	1.423	143, 144
147, 148	—	—	3	1	4	1.190	—	—	—	—	—	465	147, 148
149 a 151	9	42	93	53	72	933	—	—	1	1	14	902	149 a 151
155 a 157	6	22	32	20	28	883	—	—	3	8	5	1.202	155 a 157
164 a 166	49	151	222	135	181	827	—	—	14	34	26	779	164 a 166
167 a 169	1	5	10	6	9	839	—	—	1	—	5	1.370	167 a 169
170 a 172	49	131	929	772	1.928	1.213	10	30	192	150	436	1.306	170 a 172
110 a 113, 142, 145, 146, 152 a 154, 158 a 163	7	11	24	23	42	1.143	4	16	45	23	35	946	110 a 113, 142, 145, 146, 152 a 154, 158 a 163
173 a 219	9	32	102	96	164	1.168	4	17	96	51	100	1.058	173 a 219
173 a 180	6	15	60	69	129	1.249	3	9	58	30	73	1.085	173 a 180
181 a 184	3	14	38	20	26	908	1	8	32	14	19	951	181 a 184
186 a 202	—	—	—	—	—	—	—	—	1	1	—	573	186 a 202
207 a 210	—	3	2	4	6	1.342	—	—	4	3	5	1.217	207 a 210
185, 203 a 206, 211 a 219	—	—	2	3	2	1.286	—	—	1	3	3	1.404	185, 203 a 206, 211 a 219
220 a 243	68	77	211	122	133	760	142	142	280	154	247	788	220 a 243
	<b>140</b>	<b>266</b>	<b>816</b>	<b>608</b>	<b>1.116</b>	<b>1.053</b>	<b>196</b>	<b>287</b>	<b>816</b>	<b>519</b>	<b>1.090</b>	<b>1.036</b>	

Segue Tav. 80 — Procedimenti di cognizione esauriti con sentenza definitiva

A — PRIMO

N. d'ordine	ISTITUTI GIURIDICI	CLASSI DI VALORE DELLA							
		TOTALE					IN		
		N. DEI PROCEDIMENTI DI DURATA					N. DEI PROCED.		
fino a 6 mesi	6 mesi-1 anno	1-2 anni	2-3 anni	oltre 3 anni	Durata media in giorni	fino a 6 mesi	6 mesi-1 anno		
1 a 33	<b>Persone e famiglia</b>	39	51	112	63	64	709	954	1.275
8 a 13	MATRIMONIO	2	7	10	14	12	988	174	468
15 a 22	FILIAZIONE LEGITTIMA E ILLEGITTIMA	—	—	2	1	—	662	64	175
29 a 32	PRESTAZIONE DI ALIMENTI	36	42	97	47	49	661	16	37
1 a 7, 14, 23 a 28, 33	ALTRI ISTITUTI	1	2	3	1	3	802	700	595
34 a 48	<b>Successioni</b>	11	17	30	15	87	1.584	25	42
34 a 41	SUCCESSIONE LEGITTIMA E TESTAMENTARIA	4	3	16	5	23	1.323	13	15
42 a 45	DIVISIONE DI EREDITA'	5	12	13	7	49	1.770	8	21
46 a 48	ALTRI ISTITUTI	2	2	1	3	15	1.468	4	6
49 a 89	<b>Proprietà</b>	538	500	838	411	543	702	1.586	1.871
49 a 55	PROPRIETA' DI BENI IMMOBILI	257	132	288	148	236	751	787	653
57, 58	PROPRIETA' DI BENI MOBILI, FRUTTI PENDENTI E ALTRI DIRITTI	202	269	365	141	138	579	288	397
60 a 64	ENFITEUSI	—	3	—	3	20	1.785	26	8
65 a 69	USUFRUTTO, USO E ABITAZIONE	4	5	6	7	8	808	3	4
70 a 75	SERVITU'	15	10	45	35	45	912	59	152
76 a 84	COMUNIONE E CONDOMINIO	42	59	99	62	70	749	30	114
85 a 89	POSSESSO	18	22	31	14	25	746	393	542
56, 59	ALTRI ISTITUTI	—	—	4	—	1	1.077	—	1
90 a 172	<b>Obbligazioni</b>	16.230	14.848	21.586	13.155	17.467	696	1.954	2.335
90 a 97	VENDITA DI IMMOBILI	72	140	324	210	371	1.265	48	105
98 a 103	VENDITA DI AUTOVEICOLI	14	13	29	18	31	832	1	4
104 a 109	VENDITA DI MOBILI, FRUTTI PENDENTI E ALTRI DIRITTI	9.847	6.519	6.148	3.039	3.746	510	210	251
114 a 121	LOCAZIONE DI IMMOBILI URBANI	1.070	906	869	465	509	543	1.029	904
122 a 128	AFFITTO DI FONDI RUSTICI	52	146	204	123	199	851	165	249
129 a 133	APPALTO	81	139	271	253	497	1.080	11	11
134 a 137	TRASPORTO (contratto)	100	101	187	127	176	805	3	26
138, 139	MANDATO	15	10	30	25	46	945	—	—
140, 141	COMMISSIONE	101	52	64	45	45	565	1	3
143, 144	MEDIAZIONE	25	45	108	100	160	1.013	—	3
147, 148	COMODATO	14	16	17	9	11	600	68	28
149 a 151	MUTUO	204	205	346	203	258	769	—	8
155 a 157	ASSICURAZIONE E RIASSICURAZIONE	501	256	317	153	115	454	8	21
164 a 166	TITOLI DI CREDITO	1.089	1.091	1.345	728	947	653	61	92
167 a 169	GESTIONE DI AFFARI, PAGAMENTO DELLO INDEBITO E ARROCCAMENTO SENZA CAUSA	22	26	43	33	43	857	1	1
170 a 172	RISARCIMENTO PER FATTO ILLECITO	2.441	4.531	10.457	7.159	9.728	851	249	501
110 a 113, 142, 145, 146, 152 a 154, 158 a 163	ALTRI ISTITUTI	582	652	827	465	585	674	103	142
173 a 219	<b>Lavoro</b>	2.430	3.243	5.316	3.794	6.810	878	317	1.793
173 a 180	LAVORO SUBORDINATO E AUTONOMO	2.282	2.915	4.667	3.227	5.793	853	143	401
181 a 184	PREVIDENZA E ASSISTENZA OBBLIGATORIE	104	289	554	503	887	1.057	99	1.254
186 a 202	CONTROVERSIE AGRARIE (mezzadria, colonia parziaria, socida)	37	23	47	19	48	790	57	87
207 a 210	SOCIETA' COOPERATIVE E MUTUE ASSICURATRICI	6	8	27	22	49	1.257	10	21
185, 203 a 206, 211 a 219	ALTRI ISTITUTI	1	8	21	23	33	1.127	8	30
220 a 243	<b>Altre materie</b>	972	1.299	2.545	1.323	1.534	729	2.383	780
	<b>TOTALE GENERALE</b>	<b>20.220</b>	<b>19.958</b>	<b>30.427</b>	<b>18.761</b>	<b>26.505</b>	<b>734</b>	<b>7.219</b>	<b>8.096</b>

secondo l'istituto giuridico, il valore della domanda e la durata del procedimento

GRADO

N. d'ordine	DOMANDA E DURATA DEL PROCEDIMENTO										
	DETERMINABILE				TOTALE GENERALE						
	MENTI DI DURATA			Durata media in giorni	N. DEI PROCEDIMENTI DI DURATA					Durata media in giorni	
1-2 anni	2-3 anni	oltre 3 anni	fino a 6 mesi		6 mesi-1 anno	1-2 anni	2-3 anni	oltre 3 anni			
1 a 33	1.308	536	691	573	993	1.326	1.420	599	755	582	1 a 33
8 a 13	679	352	515	759	176	475	689	366	528	764	8 a 13
15 a 22	190	73	72	588	64	175	192	74	72	589	15 a 22
29 a 32	58	40	42	758	52	79	155	87	91	701	29 a 32
1 a 7, 14, 23 a 28, 33	381	71	61	323	701	597	384	72	64	326	1 a 7, 14, 23 a 28, 33
34 a 48	113	74	288	1.639	36	59	143	89	375	1.627	34 a 48
34 a 41	27	24	69	1.390	17	18	43	29	92	1.372	34 a 41
42 a 45	72	38	193	1.826	13	33	85	45	242	1.815	42 a 45
46 a 48	14	12	26	1.233	6	8	15	15	41	1.297	46 a 48
49 a 89	3.004	1.744	3.186	841	2.124	2.371	3.842	2.155	3.729	814	49 a 89
49 a 55	1.273	794	1.773	940	1.044	785	1.561	942	2.009	908	49 a 55
57, 58	424	165	183	555	490	666	789	306	321	566	57, 58
60 a 64	10	8	38	1.043	26	11	10	11	58	1.210	60 a 64
65 a 69	8	6	9	818	7	14	13	13	17	813	65 a 69
70 a 75	340	252	466	1.053	74	162	385	288	511	1.038	70 a 75
76 a 84	242	138	244	918	72	173	341	200	314	867	76 a 84
85 a 89	705	380	472	662	411	564	736	394	497	666	85 a 89
56, 59	2	1	1	671	—	1	6	1	2	874	56, 59
90 a 172	3.534	2.387	3.585	798	18.184	17.183	25.120	15.542	21.052	711	90 a 172
90 a 97	180	129	210	963	120	245	504	339	581	1.152	90 a 97
98 a 103	9	4	6	866	15	17	38	22	37	839	98 a 103
104 a 109	321	189	278	743	10.057	6.770	6.469	3.228	4.024	520	104 a 109
114 a 121	760	286	375	481	2.099	1.810	1.629	751	884	514	114 a 121
122 a 128	342	170	293	679	217	395	546	293	426	746	122 a 128
129 a 133	37	26	62	1.152	88	150	308	279	559	1.087	129 a 133
134 a 137	19	19	26	1.031	103	113	206	146	202	828	134 a 137
138, 139	3	3	12	1.671	15	10	33	28	58	1.036	138, 139
140, 141	5	2	5	978	102	55	69	47	50	586	140, 141
143, 144	8	6	19	1.267	25	48	116	106	179	1.032	143, 144
147, 148	27	14	19	455	82	44	44	23	29	499	147, 148
149 a 151	7	6	11	916	204	213	353	209	269	772	149 a 151
155 a 157	40	24	27	769	509	377	357	177	142	480	155 a 157
164 a 166	124	67	118	857	1.150	1.183	1.469	795	1.065	679	164 a 166
167 a 169	6	5	9	1.238	23	27	49	38	52	901	167 a 169
170 a 172	1.479	1.344	2.040	994	2.690	5.032	11.936	8.503	11.768	871	170 a 172
110 a 113, 142, 145, 146, 152 a 154, 158 a 163	167	93	142	741	685	794	994	558	727	685	110 a 113, 142, 145, 146, 152 a 154, 158 a 163
173 a 219	7.412	3.714	2.437	751	2.747	5.036	12.728	7.508	9.247	824	173 a 219
173 a 180	550	265	546	845	2.425	3.316	5.217	3.492	6.339	852	173 a 180
181 a 184	6.621	3.278	1.686	733	203	1.543	7.175	3.781	2.573	782	181 a 184
186 a 202	122	81	65	647	94	110	169	100	113	689	186 a 202
207 a 210	44	25	56	1.035	16	29	71	47	105	1.128	207 a 210
185, 203 a 206, 211 a 219	75	65	84	962	9	38	96	88	117	1.002	185, 203 a 206, 211 a 219
220 a 243	1.263	581	505	426	3.355	2.079	3.808	1.904	2.039	602	220 a 243
	<b>16.634</b>	<b>9.036</b>	<b>10.692</b>	<b>742</b>	<b>27.439</b>	<b>28.054</b>	<b>47.061</b>	<b>27.797</b>	<b>37.197</b>	<b>736</b>	



Segue Tav. 80 — Procedimenti di cognizione esauriti con sentenza definitiva,  
B — GRADO DI

N. d'ordine	ISTITUTI GIURIDICI	CLASSI DI VALORE DELLA																							
		Fino a 50.000 lire					50.000 - 100.000																		
		N. DEI PROCEDIMENTI DI DURATA					N. DEI PROCEDIMENTI DI DURATA																		
fino a 6 mesi	6 me- si-1 anno	1-2 anni	2-3 anni	oltre 3 anni	DURATA MEDIA IN GIORNI	fino a 6 mesi	6 me- si-1 anno	1-2 anni	2-3 anni	oltre 3 anni															
1 a 33	<b>Persone e famiglia</b>	—	3	2	—	—	—	2	1	—	—	426	—	2	1	—	—	—	—	—	—				
8 a 13	MATRIMONIO	—	2	—	—	—	—	1	—	—	—	278	—	1	—	—	—	—	—	—	—				
15 a 22	FILIAZIONE LEGITTIMA E ILLEGITTIMA	—	—	—	—	—	—	—	—	—	—	—	—	—	—	—	—	—	—	—	—				
29 a 32	PRESTAZIONE DI ALIMENTI	—	1	2	—	—	—	1	1	—	—	524	—	1	1	—	—	—	—	—	—				
1 a 7, 14, 23 a 28, 33	ALTRI ISTITUTI	—	—	—	—	—	—	—	—	—	—	—	—	—	—	—	—	—	—	—	—				
34 a 48	<b>Successioni</b>	—	—	—	—	—	—	—	2	—	—	—	—	2	—	—	—	—	—	—	—				
34 a 41	SUCCESSIONE LEGITTIMA E TESTAMENTARIA	—	—	—	—	—	—	—	1	—	—	—	—	1	—	—	—	—	—	—	—				
42 a 45	DIVISIONE DI EREDITA	—	—	—	—	—	—	—	1	—	—	—	—	1	—	—	—	—	—	—	—				
46 a 48	ALTRI ISTITUTI	—	—	—	—	—	—	—	—	—	—	—	—	—	—	—	—	—	—	—	—				
49 a 89	<b>Proprietà</b>	1	16	12	2	7	960	2	18	20	5	6	581	6	39	37	14	14	569	6	37	63	12	15	585
49 a 55	PROPRIETA DI BENI IMMOBILI	—	5	4	1	3	905	1	—	2	1	1	945	1	10	16	6	6	663	3	8	17	2	7	697
57, 58	PROPRIETA DI BENI MOBILI, FRUTTI PENDENTI E ALTRI DIRITTI	—	5	4	1	2	1.058	—	7	7	2	2	490	4	18	20	—	3	456	3	12	23	3	6	578
60 a 64	ENFITEUSI	—	1	—	—	—	2.485	—	—	—	—	—	1.191	1	—	—	—	—	687	—	—	—	—	—	684
65 a 69	USUFRUTTO, USO E ABITAZIONE	—	—	—	—	—	—	—	—	—	—	—	—	—	—	—	—	—	723	—	—	—	—	—	833
70 a 75	SERVITU	—	—	—	—	—	—	—	—	—	—	—	—	—	—	—	—	—	699	—	—	—	—	—	416
76 a 84	COMUNIONE E CONDOMINIO	—	2	3	—	—	337	—	2	2	1	—	494	—	2	4	1	2	699	—	—	—	—	—	519
85 a 89	POSSESSO	—	3	—	—	—	509	—	7	8	—	—	549	—	8	14	4	3	566	—	—	—	—	—	410
56, 59	ALTRI ISTITUTI	—	—	—	—	—	—	—	2	1	—	—	450	—	1	2	—	—	441	—	—	—	—	—	—
90 a 172	<b>Obbligazioni</b>	83	271	286	67	58	506	83	425	410	132	87	518	162	824	932	218	168	504	125	826	1.680	282	187	531
90 a 97	VENDITA DI IMMOBILI	—	3	—	—	1	573	—	1	2	—	1	827	—	6	9	4	2	561	2	24	44	7	4	506
98 a 103	VENDITA DI AUTOVEICOLI	—	—	—	—	—	—	—	—	—	—	—	1.361	—	1	—	—	—	582	2	3	10	—	—	507
104 a 109	VENDITA DI MOBILI, FRUTTI PENDENTI E ALTRI DIRITTI	—	—	—	—	—	—	—	—	—	—	—	—	—	—	—	—	—	—	—	—	—	—	—	—
114 a 121	LOCAZIONE DI IMMOBILI URBANI	25	59	65	18	14	487	17	88	78	31	23	527	37	199	242	64	55	538	38	230	464	94	60	543
122 a 128	AFFITTO DI FONDI RUSTICI	9	19	23	4	7	567	5	20	29	8	8	594	17	57	52	17	19	535	15	59	87	21	12	514
129 a 133	APPALTO	1	2	6	—	—	450	—	3	6	5	2	584	2	14	15	6	4	533	3	23	26	8	4	589
134 a 137	TRASPORTO (contratto)	—	2	6	—	—	485	2	6	9	1	2	514	2	22	32	11	5	542	6	30	79	15	9	578
138, 139	MANDATO	—	4	2	—	—	757	—	10	7	3	1	562	—	11	9	1	1	454	1	10	24	2	—	441
140, 141	COMMISSIONE	—	—	—	—	—	563	—	1	1	1	1	725	—	—	—	—	—	450	—	3	7	5	—	628
143, 144	MEDIAZIONE	—	2	1	—	—	371	—	4	1	2	—	428	—	4	1	—	—	341	—	1	5	—	—	450
147, 148	COMODATO	1	—	2	—	—	575	1	11	8	—	3	519	1	12	18	4	3	503	—	7	21	6	—	531
149 a 151	MUTUO	—	—	—	—	—	605	—	1	—	—	—	953	—	1	3	—	—	398	—	—	3	—	—	625
155 a 157	ASSICURAZIONE E RIASSICURAZIONE	2	2	—	3	2	619	1	2	1	4	—	574	2	6	10	6	6	673	2	22	24	4	5	601
164 a 166	TITOLI DI CREDITO	1	11	8	—	—	424	3	3	5	1	1	460	3	3	9	1	—	428	1	10	19	2	2	600
167 a 169	GESTIONE DI AFFARI, PAGAMENTO DELLO INDEBITO E ARRICCHIAMENTO SENZA CAUSA	5	23	26	7	1	472	2	18	24	9	7	619	7	47	62	19	15	581	9	50	78	23	17	564
170 a 172	RISARCIMENTO PER FATTO ILLECITO	—	—	—	1	—	275	—	1	1	—	—	367	1	4	3	—	—	316	—	—	12	—	1	608
110 a 113, 142, 145, 146, 152 a 154, 158 a 163	ALTRI ISTITUTI	4	6	8	2	4	593	5	12	14	6	3	487	83	417	440	77	52	464	37	312	699	81	58	509
173 a 219	<b>Lavoro</b>	4	75	89	31	16	561	7	101	110	48	36	643	23	217	368	93	85	597	40	371	790	225	150	591
173 a 180	LAVORO SUBORDINATO E AUTONOMO	—	—	—	—	—	—	—	—	—	—	—	—	—	—	—	—	—	—	—	—	—	—	—	—
181 a 184	PREVIDENZA E ASSISTENZA OBBLIGATORIE	4	60	84	26	13	566	7	92	103	42	27	624	19	195	345	82	72	590	33	326	707	183	121	578
186 a 202	CONTROVERSE AGRARIE (mezzadria, colonia patziaria, soccida)	—	14	—	4	3	536	—	6	5	5	7	753	3	13	14	11	10	675	6	33	63	32	23	685
207 a 210	SOCIETA COOPERATIVE E MUTUE ASSICURATRICI	—	1	2	—	—	304	—	2	1	1	2	724	—	5	8	—	—	397	1	6	9	3	4	660
185, 203 a 206, 211 a 219	ALTRI ISTITUTI	—	—	—	—	—	682	—	—	—	—	—	—	—	3	—	—	2	949	—	5	7	2	2	575
220 a 243	<b>Altre materie</b>	11	24	35	8	7	470	5	15	45	4	5	544	15	50	91	20	10	517	12	101	238	33	26	543
	<b>TOTALE GENERALE</b>	<b>99</b>	<b>389</b>	<b>424</b>	<b>108</b>	<b>88</b>	<b>529</b>	<b>97</b>	<b>563</b>	<b>586</b>	<b>189</b>	<b>134</b>	<b>545</b>	<b>207</b>	<b>1.132</b>	<b>1.454</b>	<b>348</b>	<b>280</b>	<b>532</b>	<b>188</b>	<b>1.356</b>	<b>2.798</b>	<b>561</b>	<b>380</b>	<b>551</b>

secondo l'istituto giuridico, il valore della domanda e la durata del procedimento  
APPELLO

N. d'ordine	DOMANDA E DURATA DEL PROCEDIMENTO	100.000 - 250.000										250.000 - 1.000.000					N. d'ordine
		N. DEI PROCEDIMENTI DI DURATA					N. DEI PROCEDIMENTI DI DURATA					N. DEI PROCEDIMENTI DI DURATA					
		fino a 6 mesi	6 me- si-1 anno	1-2 anni	2-3 anni	oltre 3 anni	DURATA MEDIA IN GIORNI	fino a 6 mesi	6 me- si-1 anno	1-2 anni	2-3 anni	oltre 3 anni	DURATA MEDIA IN GIORNI	fino a 6 mesi	6 me- si-1 anno	1-2 anni	
1 a 33	<b>Persone e famiglia</b>	410	1	—	5	3	1	661	5	17	23	5	1	463	1 a 33		
8 a 13	MATRIMONIO	309	—	—	1	—	—	448	2	4	4	1	—	427	8 a 13		
15 a 22	FILIAZIONE LEGITTIMA E ILLEGITTIMA	—	—	—	—	—	—	—	—	—	—	—	—	—	15 a 22		
29 a 32	PRESTAZIONE DI ALIMENTI	461	1	—	4	3	1	684	3	13	19	4	1	473	29 a 32		
1 a 7, 14, 23 a 28, 33	ALTRI ISTITUTI	—	—	—	—	—	—	—	—	—	—	—	—	—	1 a 7, 14, 23 a 28, 33		
34 a 48	<b>Successioni</b>	283	—	2	1	—	2	2.432	—	4	4	4	1	647	34 a 48		
34 a 41	SUCCESSIONE LEGITTIMA E TESTAMENTARIA	—	—	—	—	—	—	—	—	—	—	—	—	—	34 a 41		
42 a 45	DIVISIONE DI EREDITA	349	—	1	—	—	1	4.508	—	1	2	2	—	585	42 a 45		
46 a 48	ALTRI ISTITUTI	217	—	1	1	—	1	1.048	—	3	2	2	1	685	46 a 48		
49 a 89	<b>Proprietà</b>	581	6	39	37	14	14	569	6	37	63	12	15	585	49 a 89		
49 a 55	PROPRIETA DI BENI IMMOBILI	—	—	—	—	—	—	—	—	—	—	—	—	—	49 a 55		
57, 58	PROPRIETA DI BENI MOBILI, FRUTTI PENDENTI E ALTRI DIRITTI	945	1	10	16	6	6	663	3	8	17	2	7	697	57, 58		
60 a 64	ENFITEUSI	490	4	18	20	—	3	456	3	12	23	3	6	578	60 a 64		
65 a 69	USUFRUTTO, USO E ABITAZIONE	1.191	1	—	—	—	—	687	—	—	—	—	—	684	65 a 6		

Segue Tav. 80 — Procedimenti di cognizione esauriti con sentenza definitiva,

B — GRADO DI

N. d'ordine	ISTITUTI GIURIDICI	CLASSI DI VALORE DELLA					DURATA MEDIA IN GIORNI
		1.000.000 - 5.000.000					
		fino a 6 mesi	6 mesi-1 anno	1-2 anni	2-3 anni	oltre 3 anni	
1 a 33	<b>Persone e famiglia</b>	—	7	8	—	1	497
8 a 13	MATRIMONIO	—	1	1	—	—	472
15 a 22	FILIAZIONE LEGITTIMA E ILLEGITTIMA	—	—	—	—	—	—
29 a 32	PRESTAZIONE DI ALIMENTI	—	4	6	—	1	537
1 a 7, 14, 23 a 28, 33	ALTRI ISTITUTI	—	2	1	—	—	370
34 a 48	<b>Successioni</b>	2	10	17	6	5	708
34 a 41	SUCCESSIONE LEGITTIMA E TESTAMENTARIA	—	3	6	3	—	561
42 a 45	DIVISIONE DI EREDITA'	1	6	11	1	5	804
46 a 48	ALTRI ISTITUTI	1	1	—	2	—	573
49 a 89	<b>Proprietà</b>	5	15	38	13	13	800
49 a 55	PROPRIETA' DI BENI IMMOBILI	4	6	15	2	7	754
57, 58	PROPRIETA' DI BENI MOBILI, FRUTTI PENDENTI E ALTRI DIRITTI	—	5	12	7	3	963
60 a 64	ENFITEUSI	—	1	—	—	2	1.321
65 a 69	USUFRUITO, USO E ABBAZIONE	—	—	1	1	—	745
70 a 75	SERVITU'	—	—	2	1	—	626
76 a 84	COMUNIONE E CONDOMINIO	1	3	4	2	1	537
85 a 89	POSSESSO	—	—	2	—	—	564
56, 59	ALTRI ISTITUTI	—	—	2	—	—	613
90 a 172	<b>Obbligazioni</b>	72	599	1.380	242	164	543
90 a 97	VENDITA DI IMMOBILI	4	32	74	15	13	576
98 a 103	VENDITA DI AUTOVEICOLI	2	1	1	—	1	601
104 a 109	VENDITA DI MOBILI, FRUTTI PENDENTI E ALTRI DIRITTI	11	130	278	41	31	535
114 a 121	LOCAZIONE DI IMMOBILI URBANI	1	23	41	10	11	607
122 a 128	AFFITTO DI FONDI RUSTICI	—	8	23	4	4	608
129 a 133	APPALTO	7	24	65	15	17	624
134 a 137	TRASPORTO (contratto)	—	10	13	2	—	449
138, 139	MANDATO	—	5	10	4	—	518
140, 141	COMMISSIONE	—	3	2	2	—	508
143, 144	MEDIAZIONE	—	7	13	2	3	566
147, 148	COMODATO	—	4	4	—	—	558
149 a 151	MUTUO	—	16	25	5	4	527
155 a 157	ASSICURAZIONE E RIASSICURAZIONE	1	12	27	2	—	440
164 a 166	TITOLI DI CREDITO	3	41	58	11	3	481
167 a 169	GESTIONE DI AFFARI, PAGAMENTO DELLO INDEBITO E ARRICCHIMENTO SENZA CAUSA	1	4	9	2	1	598
170 a 172	RISARCIMENTO PER FATTO ILLEGGO	41	263	672	116	64	531
110 a 113, 142, 145, 146, 152 a 154, 158 a 163	ALTRI ISTITUTI	1	20	65	11	12	620
173 a 219	<b>Lavoro</b>	29	232	434	119	48	545
173 a 180	LAVORO SUBORDINATO E AUTONOMO	28	204	352	88	36	520
181 a 184	PREVIDENZA E ASSISTENZA OBBLIGATORIE	—	20	64	27	11	701
186 a 202	CONTROVERSIE AGRARIE (mezzadria, colonia parziaria, soccida)	—	2	3	3	—	505
207 a 210	SOCIETA' COOPERATIVE E MUTUE ASSICURATRICI	—	5	10	—	1	522
185, 203 a 206, 211 a 219	ALTRI ISTITUTI	1	1	5	1	—	456
220 a 243	<b>Altre materie</b>	6	125	288	66	28	550
	<b>TOTALE GENERALE</b>	114	988	2.165	446	299	551

secondo l'istituto giuridico, il valore della domanda e la durata del procedimento

APPELLO

N. d'ordine	DOMANDA E DURATA DEL PROCEDIMENTO										N. d'ordine			
	5.000.000 - 10.000.000					Oltre 10.000.000 di lire								
	fino a 6 mesi	6 mesi-1 anno	1-2 anni	2-3 anni	oltre 3 anni	DURATA MEDIA IN GIORNI	fino a 6 mesi	6 mesi-1 anno	1-2 anni	2-3 anni		oltre 3 anni	DURATA MEDIA IN GIORNI	
1 a 33	—	1	2	—	—	454	—	—	—	—	—	—	1 a 33	
8 a 13	—	—	—	—	—	—	—	—	—	—	—	—	8 a 13	
15 a 22	—	—	1	—	—	564	—	—	—	—	—	—	15 a 22	
29 a 32	—	1	—	—	—	283	—	—	—	—	—	—	29 a 32	
1 a 7, 14, 23 a 28, 33	—	—	1	—	—	515	—	—	—	—	—	—	1 a 7, 14, 23 a 28, 33	
34 a 48	—	1	5	3	3	1.136	1	1	3	2	6	1.311	34 a 48	
34 a 41	—	—	—	—	—	—	—	—	—	—	—	—	34 a 41	
42 a 45	—	1	3	1	1	672	1	—	—	—	4	1.960	42 a 45	
46 a 48	—	—	—	1	2	1.745	—	1	3	2	1	657	46 a 48	
49 a 89	—	—	—	1	—	878	—	—	—	—	1	2.645	49 a 89	
49 a 55	—	2	4	12	3	513	1	12	20	1	4	608	49 a 55	
57, 58	—	2	2	6	1	469	—	7	12	1	3	644	57, 58	
60 a 64	—	—	1	4	—	366	1	2	1	—	—	308	60 a 64	
65 a 69	—	—	—	—	1	842	—	—	—	—	—	—	65 a 69	
70 a 75	—	—	—	—	2	616	—	1	2	—	—	192	70 a 75	
76 a 84	—	—	1	2	1	797	—	1	4	—	1	474	76 a 84	
85 a 89	—	—	—	—	—	—	—	1	1	—	—	909	85 a 89	
56, 59	—	—	—	—	—	—	—	—	—	—	—	—	56, 59	
90 a 172	—	20	155	310	70	42	561	17	124	305	62	41	562	90 a 172
90 a 97	—	2	19	28	5	7	599	—	17	39	7	8	609	90 a 97
98 a 103	—	—	—	—	—	—	—	—	—	—	—	—	98 a 103	
104 a 109	—	1	16	29	7	4	558	1	5	29	4	4	647	104 a 109
114 a 121	—	—	4	5	1	2	723	—	3	4	4	3	659	114 a 121
122 a 128	—	—	1	7	—	—	506	—	—	—	—	—	—	122 a 128
129 a 133	—	1	9	16	2	4	602	2	8	23	8	2	542	129 a 133
134 a 137	—	—	1	1	1	—	316	—	—	2	1	—	605	134 a 137
138, 139	—	—	2	—	—	—	300	—	2	2	—	—	544	138, 139
140, 141	—	—	—	—	—	—	—	—	—	—	—	—	—	140, 141
143, 144	—	—	1	3	1	—	549	—	—	2	—	—	614	143, 144
147, 148	—	—	—	—	—	—	—	—	—	—	—	—	—	147, 148
149 a 151	—	2	—	15	2	1	561	—	3	7	2	2	619	149 a 151
155 a 157	—	—	4	3	—	2	582	—	8	2	1	—	381	155 a 157
164 a 166	—	1	5	14	4	5	696	—	7	10	3	—	472	164 a 166
167 a 169	—	—	4	2	3	—	451	—	1	1	2	—	564	167 a 169
170 a 172	—	13	79	172	34	15	532	11	59	163	21	19	539	170 a 172
110 a 113, 142, 145, 146, 152 a 154, 158 a 163	—	—	8	15	11	2	617	3	11	21	7	3	529	110 a 113, 142, 145, 146, 152 a 154, 158 a 163
173 a 219	—	3	31	59	8	11	561	3	23	41	4	7	541	173 a 219
173 a 180	—	3	26	46	7	6	538	2	16	29	4	5	560	173 a 180
181 a 184	—	—	3	4	—	2	587	1	3	2	—	2	613	181 a 184
186 a 202	—	—	—	2	—	1	880	—	—	1	—	—	543	186 a 202
207 a 210	—	—	—	6	—	—	498	—	3	5	—	—	352	207 a 210
185, 203 a 206, 211 a 219	—	—	2	1	1	2	759	—	1	4	—	—	518	185, 203 a 206, 211 a 219
220 a 243	—	3	41	78	14	11	549	13	72	139	23	15	520	220 a 243
	<b>TOTALE GENERALE</b>	28	233	466	98	68	565	35	232	508	92	73	560	

Segue Tav. 80 — Procedimenti di cognizione esauriti con sentenza definitiva,

B — GRADO DI

secondo l'istituto giuridico, il valore della domanda e la durata del procedimento

APPELLO

N. d'ordine	ISTITUTI GIURIDICI	CLASSI DI VALORE DELLA							
		TOTALE					IN		
		N. DEI PROCEDIMENTI DI DURATA					DURATA MEDIA IN GIORNI	N. DEI PROCED.	
fino a 6 mesi	6 mesi-1 anno	1-2 anni	2-3 anni	oltre 3 anni	fino a 6 mesi	6 mesi-1 anno			
1 a 33	<b>Persone e famiglia</b>	6	30	41	8	3	488	17	115
8 a 15	MATRIMONIO	2	8	6	1	—	409	8	93
15 a 22	FILIAZIONE LEGITTIMA E ILLEGITTIMA	—	—	1	—	—	554	3	6
29 a 32	PRESTAZIONE DI ALIMENTI	4	20	32	7	—	512	2	7
1 a 7, 14, 23 a 28, 33	ALTRI ISTITUTI	—	2	2	—	—	406	4	9
34 a 48	<b>Successioni</b>	3	20	30	15	17	943	5	28
34 a 41	SUCCESSIONE LEGITTIMA E TESTAMENTARIA	1	7	11	6	6	1.060	2	14
42 a 45	DIVISIONE DI EREDITA'	1	12	19	6	6	864	2	10
46 a 48	ALTRI ISTITUTI	1	1	—	3	1	969	1	4
49 a 89	<b>Proprietà</b>	23	141	222	50	60	644	112	683
49 a 55	PROPRIETA' DI BENI IMMOBILI	11	38	72	14	27	702	40	319
57, 58	PROPRIETA' DI BENI MOBILI, FRUTTI PENDENTI E ALTRI DIRITTI	8	50	71	13	16	622	10	45
60 a 64	ENFITEUSI	2	2	1	7	4	1.215	—	1
65 a 69	USUFRUTTO, USO E ABITAZIONE	—	2	2	2	1	685	—	1
70 a 75	SERVITU'	—	15	15	4	3	527	29	133
76 a 84	COMUNIONE E CONDOMINIO	2	28	48	10	9	566	7	59
85 a 89	POSSESSO	—	6	11	—	—	445	26	125
56, 59	ALTRI ISTITUTI	—	—	2	—	—	613	—	—
90 a 172	<b>Obbligazioni</b>	562	3.224	5.303	1.073	747	528	191	880
90 a 97	VENDITA DI IMMOBILI	8	102	196	38	36	573	7	52
98 a 103	VENDITA DI AUTOVEICOLI	4	5	12	1	3	600	—	3
104 a 109	VENDITA DI MOBILI, FRUTTI PENDENTI E ALTRI DIRITTI	130	729	1.185	259	191	537	11	84
114 a 121	LOCAZIONE DI IMMOBILI URBANI	47	185	241	65	62	560	77	242
122 a 128	AFFITTO DI FONDI RUSTICI	6	56	83	23	15	558	21	112
129 a 133	APPALTO	20	101	239	52	39	579	2	15
134 a 137	TRASPORTO (contratto)	1	46	58	10	3	490	2	4
138, 139	MANDATO	—	13	21	12	2	563	—	1
140, 141	COMMISSIONE	1	14	10	4	—	431	—	2
143, 144	MEDIAZIONE	3	38	69	13	10	531	6	8
147, 148	COMODATO	—	2	12	—	2	590	—	10
149 a 151	MUTUO	9	51	82	26	20	590	—	4
155 a 157	ASSICURAZIONE E RIASSICURAZIONE	9	51	73	7	6	480	2	13
164 a 166	TITOLI DI CREDITO	27	191	272	76	48	552	8	19
167 a 169	GESTIONE DI AFFARI, PAGAMENTO DELLO INDEBITO E ARRICCHIMENTO SENZA CAUSA	2	14	28	9	2	519	—	2
170 a 172	RISARCIMENTO PER FATTO ILLECITO	266	1.507	2.504	421	265	503	46	263
110 a 113, 142, 145, 146, 152 a 154, 158 a 163	ALTRI ISTITUTI	29	119	227	57	43	561	9	46
173 a 219	<b>Lavoro</b>	109	1.050	1.891	528	353	582	58	542
173 a 180	LAVORO SUBORDINATO E AUTONOMO	96	919	1.666	432	280	570	17	90
181 a 184	PREVIDENZA E ASSISTENZA OBBLIGATORIE	10	92	152	79	58	681	25	364
186 a 202	CONTROVERSIE AGRARIE (mezzadria, colonia parziaria, soccida)	1	16	26	7	7	576	11	55
207 a 210	SOCIETA' COOPERATIVE E MUTUE ASSICURATRICI	1	16	29	3	5	563	2	12
185, 203 a 206, 211 a 219	ALTRI ISTITUTI	1	7	18	7	3	692	3	21
220 a 243	<b>Altre materie</b>	65	428	914	168	102	535	201	156
	<b>TOTALE GENERALE</b>	<b>768</b>	<b>4.893</b>	<b>8.401</b>	<b>1.842</b>	<b>1.282</b>	<b>546</b>	<b>584</b>	<b>2.404</b>

N. d'ordine	DOMANDA E DURATA DEL PROCEDIMENTO										
	DETERMINABILE			TOTALE GENERALE							
	MESE DI DURATA			DURATA MEDIA IN GIORNI	N. DEI PROCEDIMENTI DI DURATA					DURATA MEDIA IN GIORNI	
1-2 anni	2-3 anni	oltre 3 anni	fino a 6 mesi		6 mesi-1 anno	1-2 anni	2-3 anni	oltre 3 anni			
1 a 33	195	43	26	533	23	145	236	51	29	525	1 a 33
8 a 13	147	32	15	516	10	101	153	33	15	510	8 a 13
15 a 22	26	5	4	572	3	6	27	5	4	572	15 a 22
29 a 32	11	2	2	521	6	27	43	9	5	514	29 a 32
1 a 7, 14, 23 a 28, 33	11	4	5	642	4	11	13	4	5	617	1 a 7, 14, 23 a 28, 33
34 a 48	92	39	31	763	8	48	122	54	48	618	34 a 48
34 a 41	41	17	12	691	3	21	52	23	18	788	34 a 41
42 a 45	36	17	17	889	3	22	55	23	27	880	42 a 45
46 a 48	15	5	2	610	2	5	15	3	3	676	46 a 48
49 a 89	1.061	361	389	661	135	824	1.283	411	449	658	49 a 89
49 a 55	520	187	216	696	51	357	592	201	243	697	49 a 55
57, 58	75	27	15	575	18	95	146	40	31	598	57, 58
60 a 64	2	2	2	924	2	3	3	9	6	1.127	60 a 64
65 a 69	4	—	—	472	—	3	4	2	1	596	65 a 69
70 a 75	231	68	88	672	29	148	246	72	91	663	70 a 75
76 a 84	92	23	19	569	9	87	140	33	28	568	76 a 84
85 a 89	137	54	49	612	26	131	148	54	49	605	85 a 89
56, 59	—	—	—	—	—	—	2	—	—	610	56, 59
90 a 172	1.277	317	183	527	753	4.104	6.580	1.390	930	528	90 a 172
90 a 97	101	27	15	580	15	154	297	65	51	575	90 a 97
98 a 103	—	1	—	434	4	8	12	2	3	577	98 a 103
104 a 109	151	25	25	547	141	813	1.336	294	216	538	104 a 109
114 a 121	253	71	47	506	124	427	494	136	109	531	114 a 121
122 a 128	111	20	6	429	27	168	194	43	21	481	122 a 128
129 a 133	31	8	5	579	31	116	60	44	21	588	129 a 133
134 a 137	7	3	1	490	2	50	261	60	44	588	134 a 137
138, 139	7	—	—	540	2	65	13	4	4	496	138, 139
140, 141	2	—	—	431	—	14	28	12	3	561	140, 141
143, 144	2	—	—	409	1	16	12	4	—	428	143, 144
147, 148	6	2	—	423	3	46	75	15	10	520	147, 148
149 a 151	4	2	1	369	6	12	16	2	3	460	149 a 151
155 a 157	4	2	—	531	9	55	86	28	20	587	155 a 157
164 a 166	13	10	4	649	11	64	86	17	10	517	164 a 166
167 a 169	30	10	6	603	35	210	302	86	54	557	167 a 169
170 a 172	485	123	66	546	312	1.770	2.989	544	331	510	170 a 172
110 a 113, 142, 145, 146, 152 a 154, 158 a 163	68	13	6	474	38	165	295	70	49	541	110 a 113, 142, 145, 146, 152 a 154, 158 a 163
173 a 219	1.360	652	499	707	167	1.592	3.251	1.180	852	637	173 a 219
173 a 180	173	37	48	642	113	1.009	1.839	469	326	577	173 a 180
181 a 184	1.059	583	439	739	35	456	1.211	662	497	731	181 a 184
186 a 202	56	13	6	458	12	71	82	20	13	492	186 a 202
207 a 210	26	9	4	596	3	23	55	12	9	580	207 a 210
185, 203 a 206, 211 a 219	46	10	4	544	4	28	64	17	7	588	185, 203 a 206, 211 a 219
220 a 243	305	81	48	467	266	584	1.219	249	150	513	220 a 243
	<b>4.290</b>	<b>1.493</b>	<b>1.176</b>	<b>618</b>	<b>1.352</b>	<b>7.297</b>	<b>12.691</b>	<b>3.335</b>	<b>2.458</b>	<b>573</b>	

CAP. 2 — DATI PER DISTRETTI

Tav. 81 — Procedimenti di cognizione esauriti con sentenza definitiva,

N. d'ordine (b)	ISTITUTI GIURIDICI	TORINO				MILANO				BRESCIA			
		1° grado		Appello		1° grado		Appello		1° grado		Appello	
		Acc.	Rig.	Acc.	Rig.	Acc.	Rig.	Acc.	Rig.	Acc.	Rig.	Acc.	Rig.
1 a 33	<b>Persone e famiglia</b>	417	55	10	21	556	71	42	39	192	15	3	4
8 a 13	MATRIMONIO	240	32	8	15	320	45	27	27	66	9	1	2
15 a 22	FILIAZIONE LEGITTIMA E ILLEGITTIMA	51	8	—	—	75	5	4	3	15	3	1	—
29 a 32	PRESTAZIONE DI ALIMENTI	24	11	2	1	45	15	6	6	14	1	1	2
1 a 7, 14, 23 a 28, 33	ALTRI ISTITUTI	102	4	—	1	116	6	5	3	97	2	—	—
34 a 48	<b>Successioni</b>	43	12	4	6	38	19	5	19	7	2	4	4
34 a 41	SUCCESSIONE LEGITTIMA E TESTAMENTARIA	5	5	4	5	13	12	3	8	1	—	2	2
42 a 45	DIVISIONE DI EREDITA'	36	4	—	1	22	4	1	8	5	1	2	2
46 a 48	ALTRI ISTITUTI	2	3	—	—	3	3	1	3	1	1	—	—
49 a 89	<b>Proprietà</b>	641	268	78	123	599	281	90	126	193	90	43	61
49 a 55	PROPRIETA' DI BENI IMMOBILI	301	90	34	63	240	92	23	32	93	43	33	33
57, 58	PROPRIETA' DI BENI MOBILI, FRUTTI PENDENTI E ALTRI DIRITTI	76	68	5	4	130	78	15	14	14	16	—	7
60 a 64	ENFITEUSI	1	—	—	—	—	—	—	—	1	—	—	—
65 a 69	USUFRUTTO, USO E ABITAZIONE	4	1	—	—	—	—	—	—	1	—	—	—
70 a 75	SERVITU'	76	36	27	42	59	30	18	18	23	16	8	18
76 a 84	COMUNIONE E CONDOMINIO	27	16	4	3	68	44	20	15	3	—	1	1
85 a 89	POSSESSO	156	57	8	11	102	37	14	27	58	15	1	2
56, 59	ALTRI ISTITUTI	—	—	—	—	—	—	—	—	—	—	—	—
90 a 172	<b>Obbligazioni</b>	7.719	1.320	392	559	13.042	3.070	611	1.013	2.664	585	188	298
90 a 97	VENDITA DI IMMOBILI	68	45	27	28	123	72	25	30	34	15	6	12
98 a 103	VENDITA DI AUTOVEICOLI	7	2	—	6	9	6	—	1	3	1	—	—
104 a 109	VENDITA DI MOBILI, FRUTTI PENDENTI E ALTRI DIRITTI	3.051	407	85	162	4.950	1.375	122	290	1.193	247	45	102
114 a 121	LOCAZIONE DI IMMOBILI URBANI	329	81	17	30	555	176	39	78	61	18	10	12
122 a 128	AFFITTO DI FONDI RUSTICI	59	32	5	16	46	11	1	11	118	18	8	26
129 a 133	APPALTO	56	18	11	16	214	65	25	44	8	4	5	14
134 a 137	TRASPORTO (contratto)	124	10	3	8	48	18	6	8	—	1	1	1
138, 139	MANDATO	3	2	3	5	29	10	3	9	1	—	—	—
140, 141	COMMISSIONE	2	2	—	—	21	9	1	3	—	—	—	—
143, 144	MEDIAZIONE	25	25	—	3	42	28	8	13	5	8	—	1
147, 148	COMODATO	8	—	—	1	11	2	—	1	2	—	—	—
149 a 151	MUTUO	130	31	—	4	78	35	5	18	13	8	—	4
155 a 157	ASSICURAZIONE E RIASSICURAZIONE	116	16	2	11	441	56	18	21	6	2	1	—
164 a 166	TITOLI DI CREDITO	177	61	16	21	425	118	10	28	221	56	10	9
167 a 169	GESTIONE DI AFFARI, PAGAMENTO DELLO INDEBITO E ARRICCHIMENTO SENZA CAUSA	7	2	—	—	17	6	1	9	—	—	—	—
170 a 172	RISARCIMENTO PER FATTO ILLECITO	3.474	565	215	227	5.655	958	324	415	915	187	101	110
110 a 113, 142 a 145, 146, 152 a 154, 158 a 163	ALTRI ISTITUTI	83	21	8	21	378	125	23	34	84	19	1	5
173 a 219	<b>Lavoro</b>	1.250	420	101	140	2.532	707	180	370	414	201	66	60
173 a 180	LAVORO SUBORDINATO E AUTONOMO	1.047	247	62	74	2.362	498	136	305	344	147	35	34
181 a 184	PREVIDENZA E ASSISTENZA OBBLIGATORIE	177	160	33	52	67	137	18	30	54	50	25	24
186 a 202	CONTROVERSE AGRARIE (mezzadria, colonia parziaria, socida)	8	1	—	1	6	2	1	—	7	—	—	1
207 a 210	SOCIETA' COOPERATIVE E MUTUE ASSICURATRICI	3	3	2	3	40	17	10	13	2	1	2	1
185, 203 a 206, 211 a 219	ALTRI ISTITUTI	15	9	4	10	57	53	15	22	7	3	4	—
220 a 243	<b>Altre materie</b>	514	534	53	107	973	624	93	158	199	135	19	39
220 a 222	GIURISDIZIONE E COMPETENZA	8	5	—	—	2	1	—	1	1	1	—	—
223 a 226	PROCEDURA	119	139	8	8	106	152	29	51	38	63	3	8
227 a 229	DELIBERAZIONE DI SENTENZE STRANIERE	8	1	—	—	13	3	—	—	3	—	—	—
230 a 233	ISTITUTI CONCORDATI (fallimento, concordato preventivo, ecc.)	148	61	12	26	285	149	9	28	71	23	5	5
234, 235	ELEZIONI POLITICHE E AMMINISTRATIVE	7	182	1	8	264	60	1	3	51	1	—	4
238 a 241	IMPOSTE E TASSE	208	138	31	62	268	228	50	70	31	38	10	22
236, 237, 242, 243	ALTRI ISTITUTI	16	8	1	3	35	31	4	5	4	9	1	—
	<b>TOTALE GENERALE</b>	<b>10.584</b>	<b>2.609</b>	<b>638</b>	<b>956</b>	<b>17.740</b>	<b>4.772</b>	<b>1.021</b>	<b>1.725</b>	<b>3.669</b>	<b>1.028</b>	<b>323</b>	<b>466</b>

(a) Nelle domande rigettate sono comprese quelle respinte senza esame del merito (per incompetenza, improcedibilità, ecc.). — (b)

DI CORTE DI APPELLO

secondo l'istituto giuridico, il grado del giudizio e l'esito della domanda (a)

N. d'ordine (b)	TRENTO				VENEZIA				TRIESTE				GENOVA				BOLOGNA					
	1° grado		Appello		1° grado		Appello		1° grado		Appello		1° grado		Appello		1° grado		Appello			
	Acc.	Rig.	Acc.	Rig.	Acc.	Rig.	Acc.	Rig.	Acc.	Rig.	Acc.	Rig.	Acc.	Rig.	Acc.	Rig.	Acc.	Rig.	Acc.	Rig.		
1 a 33	136	8	7	2	269	29	9	26	179	23	6	8	265	34	7	16	435	29	17	9	1 a 33	
8 a 13	42	2	2	1	105	14	7	13	87	12	6	5	139	19	3	12	141	15	11	7	8 a 13	
15 a 22	11	—	1	—	20	2	1	4	19	1	1	5	37	5	—	12	41	7	1	—	15 a 22	
29 a 32	4	3	3	1	17	10	1	6	16	8	—	2	29	7	2	3	27	2	5	1	29 a 32	
1 a 7, 14, 23 a 28, 33	79	3	1	—	127	3	—	3	57	2	—	—	60	3	2	—	226	5	—	1	1 a 7, 14, 23 a 28, 33	
34 a 48	10	5	3	9	43	8	4	10	14	8	3	4	21	5	3	14	15	11	7	1	34 a 48	
34 a 41	1	3	—	2	7	4	2	6	1	4	—	2	4	3	—	8	4	6	2	—	34 a 41	
42 a 45	8	2	2	6	30	4	2	3	12	2	3	2	14	1	2	4	9	4	3	1	42 a 45	
46 a 48	1	—	1	1	6	—	—	1	1	2	—	—	3	1	1	2	2	1	2	—	46 a 48	
49 a 89	171	110	31	30	757	189	47	110	190	52	19	32	396	244	70	78	365	188	33	68	49 a 89	
49 a 55	73	47	23	15	512	87	30	53	122	14	8	12	179	77	37	32	146	61	13	24	49 a 55	
57, 58	21	17	1	4	45	33	1	12	15	9	1	4	51	72	6	9	106	80	12	18	57, 58	
60 a 64	2	4	—	—	1	—	—	—	—	—	—	—	2	—	—	—	1	1	1	—	60 a 64	
65 a 69	24	18	4	6	53	24	7	25	17	16	5	1	55	2	—	14	19	31	3	1	65 a 69	
70 a 75	11	5	2	2	28	9	2	4	32	11	2	7	41	33	4	9	21	11	7	1	70 a 75	
76 a 84	40	19	1	3	118	35	7	15	42	11	3	8	63	41	9	9	58	16	4	12	76 a 84	
85 a 89	—	—	—	—	—	—	—	—	—	—	—	—	—	—	—	—	—	—	—	—	—	85 a 89
56, 59	—	—	—	—	—	—	—	—	—	—	—	—	—	—	—	—	—	—	—	—	—	56, 59
90 a 172	1.131	279	130	146	5.074	903	278	487	1.953	281	80	166	3.280	724	302	366	5.134	887	379	473	90 a 172	
90 a 97	27	20	2	5	84	32	7	17	12	9	6	11	35	23	11	24	42	22	9	10	90 a 97	
98 a 103	1	1	—	—	13	1	1	1	2	1	—	—	5	—	—	1	3	2	1	—	98 a 103	
104 a 109	410	54	35	35	2.628	332	93	199	1.154	121	16	38	947	149	26	48	2.498	334	69	149	104 a 109	
114 a 121	80	26	8	5	330	61	24	42	194	27	5	18	282	70	25	52	206	48	29	30	114 a 121	
122 a 128	8	1	1	1	84	32	6	17	8	1	—	11	57	2	4	57	10	4	4	—	122 a 128	
129 a 133	11	2	5	6	70	33	11	7	20	3	2	3	44	11	8	19	36	7	18	4	129 a 133	
134 a 137	7	1	1	1	16	5																

Segue Tav. 81 — Procedimenti di cognizione esauriti con sentenza definitiva,

secondo l'istituto giuridico, il grado del giudizio e l'esito della domanda

N. d'ordine	ISTITUTI GIURIDICI	FIRENZE				PERUGIA				ANCONA			
		1° grado		Appello		1° grado		Appello		1° grado		Appello	
		Acc.	Rig.	Acc.	Rig.	Acc.	Rig.	Acc.	Rig.	Acc.	Rig.	Acc.	Rig.
1 a 33	Persone e famiglia.....	288	31	16	19	32	3	3	74	2	1	1	
8 a 13	MATRIMONIO.....	280	16	11	14	1	1	3	15	1	1	1	
15 a 22	FILIAZIONE LEGITTIMA E ILLEGITTIMA.....	35	7	1	2	1	1	1	7	1	1	1	
29 a 32	PRESTAZIONE DI ALIMENTI.....	18	6	4	2	1	1	1	6	1	1	1	
1 a 7, 14, 23 a 28, 33	ALTRI ISTITUTI.....	102	2	1	1	41	1	1	46	1	1	1	
34 a 48	Successioni.....	14	12	1	8	4	1	4	3	2	1	2	
34 a 41	SUCCESSIONE LEGITTIMA E TESTAMENTARIA.....	4	6	1	5	1	3	1	1	1	1	1	
42 a 45	DIVISIONE DI EREDITA'.....	4	5	1	3	1	1	3	2	1	1	1	
46 a 48	ALTRI ISTITUTI.....	6	1	1	1	1	1	1	1	1	1	1	
49 a 89	Proprietà.....	493	218	49	84	108	46	17	137	60	9	9	
49 a 53	PROPRIETA' DI BENI IMMOBILI.....	223	74	31	49	44	19	8	48	30	5	5	
57, 58	PROPRIETA' DI BENI MOBILI, FRUTTI PENDENTI E ALTRI DIRITTI.....	135	104	11	12	38	15	6	89	10	1	1	
60 a 62	ENFITEUSI.....	2	2	1	1	1	1	1	1	1	1	1	
63 a 65	USUFRUTTO, USO E ABITAZIONE.....	2	2	1	1	1	1	1	1	1	1	1	
70 a 74	SERVITU'.....	108	9	2	4	1	1	1	38	2	1	1	
76 a 84	COMUNIONE E CONDOMINIO.....	168	14	2	4	1	1	1	38	17	2	2	
85 a 89	POSSESSO.....	230	102	1	1	1	1	1	41	9	1	1	
56, 59	ALTRI ISTITUTI.....	3	1	1	1	1	1	1	1	1	1	1	
90 a 172	Obbligazioni.....	5.133	939	337	574	161	85	91	1.079	229	50	71	
90 a 97	VENDITA DI IMMOBILI.....	76	40	11	31	7	5	3	19	8	1	2	
98 a 103	VENDITA DI AUTOVEICOLI.....	5	1	1	1	1	1	1	1	1	1	1	
104 a 109	VENDITA DI MOBILI, FRUTTI PENDENTI E ALTRI DIRITTI.....	2.159	328	83	198	49	51	13	15	63	12	15	
114 a 121	LOCAZIONE DI IMMOBILI URBANI.....	381	79	22	47	44	18	5	24	13	1	6	
122 a 128	AFFITTO DI FONDI RUSTICI.....	28	11	4	1	4	3	1	3	2	1	1	
129 a 133	APPALTO.....	79	16	7	10	3	3	1	14	1	1	1	
134 a 137	TRASPORTO (contratto).....	24	9	13	3	2	2	1	7	2	2	2	
138, 139	MANDATO.....	5	1	1	3	1	1	1	1	1	1	1	
140, 141	COMMISSIONE.....	21	13	3	2	1	1	1	3	1	1	1	
143, 144	MEDIAZIONE.....	21	11	3	12	1	1	1	3	6	1	1	
147, 148	COMODATO.....	22	4	1	1	1	1	1	2	1	1	1	
149 a 151	MUTUO.....	31	5	1	17	3	4	1	15	7	2	2	
155 a 157	ASSICURAZIONE E RIASSICURAZIONE.....	33	19	3	7	3	3	1	26	7	1	1	
164 a 166	TITOLI DI CREDITO.....	152	46	1	3	19	6	1	70	30	1	9	
167 a 169	GESTIONE DI AFFARI, PAGAMENTO DELLO INDEBITO E ARRICCHIMENTO SENZA CAUSA.....	3	3	1	2	1	1	1	2	1	1	1	
170 a 172	RISARCIMENTO PER FATTO ILECCITO.....	1.885	292	210	245	287	48	36	324	79	27	20	
110 a 113, 142 a 145, 146, 152 a 154, 158 a 163	ALTRI ISTITUTI.....	208	61	3	44	21	3	5	21	9	2	4	
173 a 219	Lavoro.....	1.248	419	107	120	542	127	44	71	748	414	51	
173 a 180	LAVORO SUBORDINATO E AUTONOMO.....	875	192	65	85	369	66	17	34	30	6	11	
181 a 184	PREVIDENZA E ASSISTENZA OBBLIGATORIA.....	250	191	33	25	112	48	14	25	574	377	41	
186 a 202	CONTROVERSIE AGRARIE (mezzadria, colonia parziaria, socida).....	104	26	8	9	58	10	12	6	24	5	10	
207 a 210	SOCIETA' COOPERATIVE E MUTUE ASSICURATRICI.....	7	3	1	3	2	1	3	1	1	1	1	
185, 203 a 206, 211 a 215	ALTRI ISTITUTI.....	12	7	1	1	1	1	1	3	1	1	2	
220 a 243	Altre materie.....	416	353	38	105	81	66	11	183	62	8	15	
220 a 222	GIURISDIZIONE E COMPETENZA.....	1	5	1	1	1	1	1	2	2	1	2	
223 a 226	PROCEDURA.....	59	59	3	5	19	20	5	15	10	1	2	
227 a 229	DELIBAZIONE DI SENTENZE STRANIERE.....	11	4	1	2	1	1	1	1	1	1	1	
230 a 233	ISTITUTI CONCORDALI (fallimento, concordato preventivo, ecc.).....	170	88	11	12	40	9	3	65	11	1	3	
234, 235	ELEZIONI POLITICHE E AMMINISTRATIVE.....	3	65	1	1	12	1	5	69	21	1	1	
238 a 241	IMPOSTE E TASSE.....	155	124	23	87	17	25	3	8	25	15	4	
236, 237, 242, 243	ALTRI ISTITUTI.....	17	8	1	2	1	1	1	6	3	2	1	
	TOTALE GENERALE.....	7.573	1.972	568	918	1.641	407	181	2.274	769	118	180	

N. d'ordine	ROMA				L'AQUILA				CAMPORASSO				NAPOLI				BARI				LECCE			
	1° grado		Appello		1° grado		Appello		1° grado		Appello		1° grado		Appello		1° grado		Appello		1° grado		Appello	
	Acc.	Rig.	Acc.	Rig.	Acc.	Rig.	Acc.	Rig.	Acc.	Rig.	Acc.	Rig.	Acc.	Rig.	Acc.	Rig.	Acc.	Rig.	Acc.	Rig.	Acc.	Rig.	Acc.	Rig.
1 a 33	324	66	20	34	58	8	2	9	16	4	1	358	54	6	36	154	23	4	15	133	15	3	1 a 33	
8 a 13	171	36	15	24	24	5	2	5	4	2	1	112	31	1	25	49	11	3	5	47	9	5	8 a 13	
15 a 22	30	10	1	7	11	2	2	2	1	1	1	38	6	2	32	5	3	5	18	1	1	15 a 22		
29 a 32	27	16	1	6	5	1	2	2	2	1	1	32	12	3	6	22	2	1	6	16	2	29 a 32		
1 a 7, 14, 23 a 28, 33	96	4	3	2	18	1	1	10	1	1	1	176	5	2	3	51	5	1	1	52	3	1 a 7, 14, 23 a 28, 33		
34 a 48	40	32	13	12	10	3	1	5	7	1	1	51	48	28	24	16	9	2	7	14	3	34 a 48		
34 a 41	11	12	4	4	1	1	1	1	1	1	1	8	10	5	13	7	4	1	4	3	1	34 a 41		
42 a 45	23	15	6	7	9	3	4	7	2	1	1	39	34	22	8	7	5	1	3	9	1	42 a 45		
46 a 48	6	5	3	1	1	1	1	1	1	1	1	4	4	1	3	2	1	1	2	2	1	46 a 48		
49 a 89	1.101	716	174	288	97	39	44	61	27	1	11	1.157	658	192	278	332	178	43	61	261	129	50	49 a 89	
49 a 53	420	202	92	128	51	19	20	35	16	1	6	559	249	88	124	144	68	24	105	57	25	49 a 53		
57, 58	169	104	39	17	2	3	5	2	1	1	1	123	181	10	28	60	34	6	51	35	6	57, 58		
60 a 62	1	2	1	1	1	1	1	1	1	1	1	4	6	2	1	1	1	1	1	1	1	60 a 62		
63 a 65	5	2	1	1	1	1	1	1	1	1	1	3	4	1	2	1	1	1	2	1	1	63 a 65		
70 a 74	108	38	7	5	6	8	3	2	147	65	36	47	21	12	8	8	27	9	4	9	70 a 74			
76 a 84	168	38	19	9	11	4	2	2	157	73	36	44	31	17	10	10	1	1	1	1	1	76 a 84		
85 a 89	230	102	41	1	1	1	1	1	161	79	19	33	74	45	9	13	66	26	2	5	85 a 89			
56, 59	3	1	1	1	1	1	1	1	3	1	1	1	1	1	1	1	1	1	1	1	1	56, 59		
90 a 172	9.805	2.768	804	1.133	247	119	161	341	36	14	26	9.187	2.768	804	980	2.258	696	359	1.655	431	218	90 a 172		
90 a 97	182	109	32	56	8	2	7	2	4	3	123	61	32	29	47	26	11	32	19	10	90 a 97			
98 a 103	8	3	1	1	1	1	1	1	1	1	10	9	2	4	5	4	4	3	1	1	98 a 103			
104 a 109	1.484	447	71	143	59	27	39	156	13	2	4	1.203	414	110	131	546	150	41	76	298	52	52	104 a 109	
114 a 121	958	314	12	134	34	4	9	22	2	1	2	617	209	81	116	264	60	43	166	26	8	114 a 121		
122 a 128	71	42	10	8	4	1	3	10	3	2	1	416	94	28	68	133	34	36	27	17	26	122 a 128		
129 a 133	164	56	14	42	5	7	6	5	7	1	1	97	55	37	49	43	17	8	11	24	9	129 a 133		
134 a 137	68	13	3	8	1	3	2	2	1	1	1	146	39	9	11	12	3	1	3	27	14	134 a 137		
138, 139	27	14	1	3	2	2	1	1	1	1	1	4	3	4	4	3	1	2	1	1	1	138, 139		
140, 141	7	5	1	1	2	1	1	1																



Segue Tav. 81 — Procedimenti di cognizione esauriti con sentenza definitiva,

N. d'ordine	ISTITUTI GIURIDICI	POTENZA				CATANZARO				REGGIO DI CALABRIA (Sez.)			
		1° grado		Appello		1° grado		Appello		1° grado		Appello	
		Acc.	Rig.	Acc.	Rig.	Acc.	Rig.	Acc.	Rig.	Acc.	Rig.	Acc.	Rig.
1 a 33	Personae e famiglia	53	6	1	4	95	18	4	4	18	3	1	1
8 a 13	MATRIMONIO	6	2	—	3	17	7	3	3	6	2	1	—
15 a 22	FILIAZIONE LEGITTIMA E ILLEGITTIMA	5	—	—	—	14	2	1	1	2	—	—	—
29 a 32	PRESTAZIONE DI ALIMENTI	6	1	—	1	4	4	—	—	1	—	—	—
1 a 7, 14, 23 a 28, 33	ALTRI ISTITUTI	36	3	1	—	60	5	—	—	9	—	—	1
34 a 48	Successioni	11	2	—	2	14	6	2	8	2	2	1	—
34 a 41	SUCCESSIONE LEGITTIMA E TESTAMENTARIA	2	—	—	2	3	1	1	1	1	1	1	—
42 a 45	DIVISIONE DI EREDITA'	7	1	—	—	10	3	1	5	1	1	—	—
46 a 48	ALTRI ISTITUTI	2	1	—	—	1	2	1	2	—	—	—	—
49 a 89	Proprietà	143	62	13	28	348	178	31	67	58	33	12	12
49 a 55	PROPRIETA' DI BENI IMMOBILI	75	28	7	14	149	81	8	29	22	17	6	5
57, 58	PROPRIETA' DI BENI MOBILI, FRUTTI PENDENTI E ALTRI DIRITTI	11	8	1	—	28	19	2	6	12	12	1	—
60 a 64	ENFITEUSI	—	—	—	—	1	1	—	—	1	—	—	—
65 a 69	USUFRUTTO, USO E ABITAZIONE	—	—	—	—	1	—	—	—	—	—	—	—
70 a 75	SERVITU'	12	3	1	5	40	22	1	14	2	2	4	3
76 a 84	COMUNIONE E CONDOMINIO	3	1	—	—	11	6	—	—	21	2	1	4
85 a 89	POSSESSO	42	22	4	6	117	49	—	—	18	21	2	—
86, 89	ALTRI ISTITUTI	—	—	—	—	1	—	—	—	—	—	—	—
90 a 172	Obbligazioni	411	99	24	24	1.268	386	92	134	218	61	31	31
90 a 97	VENDITA DI IMMOBILI	15	8	2	1	20	9	5	5	—	—	1	3
98 a 103	VENDITA DI AUTOVICOLI	2	—	—	—	3	1	—	—	—	—	—	—
104 a 109	VENDITA DI MOBILI, FRUTTI PENDENTI E ALTRI DIRITTI	111	30	5	5	421	57	9	22	30	4	4	3
114 a 121	LOCAZIONE DI IMMOBILI URBANI	42	8	3	3	135	34	12	26	35	12	3	7
122 a 128	AFFITTO DI FONDI RUSTICI	49	6	3	—	40	20	2	2	5	—	—	2
129 a 133	APPALTO	10	1	—	—	15	3	—	—	2	3	—	—
134 a 137	TRASPORTO (contratto)	1	—	—	—	16	5	—	—	1	—	—	—
138, 139	MANDATO	—	—	—	—	2	—	—	—	—	—	—	—
140, 141	COMMISSIONE	—	—	—	—	3	—	—	—	—	—	—	—
143, 144	MEDIAZIONE	—	—	—	—	2	—	—	—	—	—	—	—
147, 148	COMODATO	—	—	—	—	7	3	—	—	3	2	—	—
149 a 151	MUTUO	7	—	—	—	18	6	—	—	1	—	—	—
155 a 157	ASSICURAZIONE E RIASSICURAZIONE	1	—	—	—	4	2	—	—	1	—	—	—
164 a 166	TITOLI DI CREDITO	21	12	3	—	85	80	—	—	9	15	12	1
167 a 169	GESTIONE DI AFFARI, PAGAMENTO DELLO INDEBITO E ABBICCHIMENTO SENZA CAUSA	2	1	—	—	1	—	—	—	—	—	—	—
170 a 172	RISARCIMENTO PER FATTO ILLECITO	128	24	6	10	408	122	34	31	121	22	13	11
110 a 113, 142 a 145, 146, 152 a 154, 158 a 163	ALTRI ISTITUTI	22	9	1	2	88	41	10	14	7	5	2	5
173 a 219	Lavoro	679	601	124	205	301	200	41	50	146	122	18	37
173 a 180	LAVORO SUBORDINATO E AUTONOMO	101	36	14	18	259	71	27	22	27	5	7	6
181 a 184	PREVIDENZA E ASSISTENZA OBBLIGATORIA	575	563	109	187	30	122	12	28	112	117	11	25
186 a 202	CONTROVERSIE AGRARIE (mezzadria, colonia parziaria, soccida)	3	2	—	—	9	6	—	—	7	—	—	6
207 a 210	SOCIETA' COOPERATIVE E MUTUE ASSICURATIVE	—	—	1	—	2	—	—	—	—	—	—	—
185, 203 a 206, 211 a 219	ALTRI ISTITUTI	—	—	—	—	1	1	—	—	—	—	—	—
220 a 243	Altre materie	51	43	14	18	102	195	22	52	9	20	6	45
220 a 222	GIURISDIZIONE E COMPETENZA	1	1	1	1	3	5	2	—	—	—	1	—
223 a 226	PROCEDURA	20	11	6	5	37	34	2	10	5	15	1	7
227 a 229	DELIBERAZIONE DI SENTENZE STRANIERE	—	—	—	—	1	—	—	—	—	—	—	—
230 a 233	ISTITUTI CONCORDALI (fallimento, concordato preventivo, ecc.)	7	2	4	2	33	17	3	2	2	—	—	2
234, 235	ELEZIONI POLITICHE E AMMINISTRATIVE	4	17	1	4	21	55	4	18	1	1	2	36
238 a 241	IMPOSTE E TASSE	11	8	2	4	2	80	5	13	—	—	—	—
236, 237, 242, 243	ALTRI ISTITUTI	8	4	—	2	6	3	6	9	1	3	2	—
	TOTALE GENERALE	1.348	813	176	291	2.128	983	193	315	451	241	44	126

secondo l'istituto giuridico, il grado del giudizio e l'esito della domanda

N. d'ordine	PALERMO				MESSINA				CALTANISSETTA				CATANIA				CAGLIARI					
	1° grado		Appello		1° grado		Appello		1° grado		Appello		1° grado		Appello		1° grado		Appello			
	Acc.	Rig.	Acc.	Rig.	Acc.	Rig.	Acc.	Rig.	Acc.	Rig.	Acc.	Rig.	Acc.	Rig.	Acc.	Rig.	Acc.	Rig.	Acc.	Rig.		
1 a 33	119	15	8	5	71	8	7	9	44	4	3	1	153	26	20	9	67	7	—	3	1 a 33	
8 a 13	52	10	5	3	35	4	3	4	13	4	3	1	59	18	13	6	23	7	—	2	8 a 13	
15 a 22	8	1	—	—	6	2	1	1	2	—	—	—	23	1	4	—	7	—	—	—	15 a 22	
29 a 32	11	1	2	1	7	2	2	4	2	—	—	—	6	4	2	—	8	—	—	—	29 a 32	
1 a 7, 14, 23 a 28, 33	48	3	1	1	23	—	1	—	27	—	—	—	65	3	1	1	29	—	—	1	1 a 7, 14, 23 a 28, 33	
34 a 48	31	11	5	10	15	8	4	4	4	4	—	1	27	10	10	9	15	7	2	6	34 a 48	
34 a 41	8	7	3	4	16	3	1	3	1	2	—	—	9	3	7	5	1	2	—	2	34 a 41	
42 a 45	18	2	2	4	9	2	3	1	3	2	—	1	14	7	3	3	13	5	2	3	42 a 45	
46 a 48	5	2	—	—	2	3	—	—	—	—	—	—	4	—	—	—	1	—	—	—	46 a 48	
49 a 89	510	214	67	88	283	75	57	41	146	52	20	19	606	324	87	83	278	121	16	42	49 a 89	
49 a 55	234	98	24	45	187	47	27	20	93	17	7	7	252	134	36	35	107	41	6	19	49 a 55	
57, 58	28	28	6	7	29	6	3	2	11	11	2	2	124	103	12	14	30	25	1	3	57, 58	
60 a 64	26	5	3	2	2	—	—	—	3	3	1	—	30	6	—	—	—	—	—	—	60 a 64	
65 a 69	62	26	16	21	34	12	12	10	14	10	3	3	61	27	25	21	22	13	4	12	65 a 69	
70 a 75	35	12	5	1	10	2	8	4	6	3	1	4	43	21	7	2	10	4	3	1	70 a 75	
76 a 84	125	43	12	12	32	8	4	5	19	10	4	3	93	31	5	8	107	38	2	7	76 a 84	
85 a 89	—	—	—	—	—	—	—	—	—	—	—	—	—	—	—	—	—	—	—	—	—	85 a 89
86, 89	—	—	—	—	—	—	—	—	—	—	—	—	—	—	—	—	—	—	—	—	—	86, 89
90 a 172	1.246	453	153	215	877	280	123	102	233	82	31	51	1.456	607	172	236	1.307	291	76	139	90 a 172	
90 a 97	51	27	9	13	9	12	7	9	13	2	3	7	75	33	8	20	20	8	4	8	90 a 97	
98 a 103	1	—	—	—	1	1	—	—	1	—	1	1	4	—	—	—	—	—	—	—	—	98 a 103
104 a 109	209	87	20	18	220	44	16	17	34	17	1	3	192	87	27	47	411	53	8	10	104 a 109	
114 a 121	170	58	19	30	105	35	18	15	25	8	2	8	276	61	21	51	208	36	12	5	114 a 121	
122 a 128	26	19	12	9	13	10	4	4	6	1	2	3	52	23	9	20	155	36	15	4	122 a 128	
129 a 133	30	14	6	11	10	7	4	5	2	4	1	3	32	11	4	11	5	6	—	—	129 a 133	
134 a 137	10	1	2	1	4	—	—	—	—	—	—	—	9	4	3	1	—	—	—	—	134 a 137	
138, 139	1	—	—	—	—	—	—	—	—	—	—	—	1	—	—	—	—	—	—	—	138, 139	
140, 141	3	1	—	—	—	—	—	—	—	—	—	—	1	—	—	—	—	—	—	—	140, 141	



Tav. 82 — Procedimenti di cognizione esauriti con sentenza definitiva, secondo

Importo in  
A — PERSONE F

DISTRETTI DI CORTE DI APPELLO	PROCEDIMENTI PER CLASSI DI VALORE											
	Fino a 50.000 lire			50.000 - 100.000			100.000 - 250.000			250.000 - 1.000.000		
	N	Importo	Durata media in giorni	N	Importo	Durata media in giorni	N	Importo	Durata media in giorni	N	Importo	Durata media in giorni
	<b>PRIMO</b>											
Torino	2	48	1.369	3	300	568	10	2.104	505	6	4.152	638
Milano	12	404	357	7	460	526	8	1.436	903	12	5.732	564
Brescia	—	—	—	4	293	897	2	259	766	3	1.894	861
Trento	—	—	—	1	80	3	—	—	—	1	851	1.973
Venezia	3	123	874	1	60	388	1	180	247	5	3.250	473
Trieste	2	50	632	—	—	—	3	578	48	1	795	208
Genova	3	100	286	1	60	645	3	442	284	21	9.856	583
Bologna	2	58	791	2	125	246	1	250	56	4	1.940	911
Firenze	3	122	764	—	—	—	2	300	706	5	2.960	716
Perugia	—	—	—	3	247	479	—	—	—	3	963	467
Ancona	—	—	—	1	96	194	1	235	237	—	—	—
Roma	1	20	271	3	280	667	3	554	245	15	8.665	847
L'Aquila	—	—	—	1	96	389	1	240	1.227	2	720	593
Campobasso (sez.)	—	—	—	—	—	—	1	200	494	1	360	190
Napoli	1	9	1.857	1	100	99	1	210	536	14	8.293	980
Bari	2	20	466	2	148	310	5	1.154	517	2	821	1.090
Lecce	12	279	1.013	1	90	583	6	1.150	574	9	4.700	553
Potenza	—	—	—	3	236	514	—	—	—	—	—	—
Catanzaro	2	58	919	1	100	970	—	—	—	1	840	231
Reggio di Cal. (sez.)	—	—	—	—	—	—	—	—	—	—	—	—
Palermo	1	35	840	—	—	—	3	477	503	1	720	1.501
Messina	1	45	664	1	60	711	—	—	—	3	2.322	920
Caltanissetta	—	—	—	—	—	—	—	—	—	—	—	—
Catania	—	—	—	—	—	—	—	—	—	—	—	—
Cagliari	—	—	—	1	70	128	1	185	117	2	1.080	459
ITALIA	47	1.371	728	37	2.901	518	52	9.954	527	111	60.934	711

GRADO DI

Torino	—	—	—	—	—	—	—	—	—	3	1.348	396
Milano	2	50	478	—	—	—	1	180	939	12	6.930	292
Brescia	—	—	—	—	—	—	—	—	—	3	1.252	538
Trento	—	—	—	—	—	—	—	—	—	2	1.440	271
Venezia	1	22	616	1	90	576	—	—	—	4	1.470	469
Trieste	1	40	226	—	—	—	1	180	413	3	1.476	398
Genova	—	—	—	—	—	—	—	—	—	1	900	487
Bologna	—	—	—	—	—	—	1	180	585	4	2.877	549
Firenze	—	—	—	—	—	—	1	180	527	2	840	452
Perugia	—	—	—	—	—	—	—	—	—	—	—	—
Ancona	—	—	—	—	—	—	—	—	—	—	—	—
Roma	—	—	—	1	53	346	3	613	472	—	—	—
L'Aquila	1	50	330	—	—	—	—	—	—	2	900	682
Campobasso (sez.)	—	—	—	—	—	—	—	—	—	—	—	—
Napoli	—	—	—	1	60	309	1	240	1.225	3	2.100	582
Bari	—	—	—	—	—	—	—	—	—	2	1.020	396
Lecce	—	—	—	—	—	—	—	—	—	2	720	1.325
Potenza	—	—	—	—	—	—	—	—	—	—	—	—
Catanzaro	—	—	—	—	—	—	—	—	—	—	—	—
Reggio di Cal. (sez.)	—	—	—	—	—	—	—	—	—	—	—	—
Palermo	—	—	—	—	—	—	2	1.194	152	—	—	—
Messina	—	—	—	—	—	—	2	293	751	5	3.009	610
Caltanissetta	—	—	—	—	—	—	—	—	—	—	—	—
Catania	—	—	—	—	—	—	—	—	—	1	480	207
Cagliari	—	—	—	—	—	—	—	—	—	—	—	—
ITALIA	5	162	426	3	203	410	10	1.866	661	51	27.956	463

(a) I numeri indicati tra parentesi si riferiscono ai numeri d'ordine di cui alla tav. 75. — (b) Cfr. corrispondente nota alla tav. 43.

categorie di istituti giuridici (a), valore della domanda e la durata media (b)

migliaia di lire  
FAMIGLIA (1 a 33)

DELLA DOMANDA E LA DURATA MEDIA																
1.000.000 - 5.000.000			5.000.000 - 10.000.000			oltre 10.000.000 di lire			Totale			Indetermi- nabile		Totale generale		
N	Importo	Durata media in giorni	N	Importo	Durata media in giorni	N	Importo	Durata media in giorni	N	Importo	Durata media in giorni	N	Durata media in giorni	N	Durata media in giorni	
<b>GRADO</b>																
1	2.000	1.860	1	6.741	2.232	—	—	—	23	15.345	757	449	599	472	607	
5	10.722	1.025	1	6.800	780	—	—	—	45	25.554	619	582	565	627	569	
—	—	—	—	—	—	—	—	—	9	2.446	856	198	511	207	526	
2	4.960	368	—	—	—	—	—	—	4	5.891	678	140	392	144	400	
2	3.200	603	—	—	—	1	20.000	349	13	26.813	552	285	461	298	465	
1	1.800	378	1	6.000	1.560	—	—	—	8	9.223	444	194	543	202	539	
2	5.960	877	1	8.000	1.116	—	—	—	31	24.418	564	263	584	299	581	
1	1.844	257	—	—	—	1	100.000	1.096	11	104.217	648	453	509	464	512	
7	15.823	563	1	6.000	1.038	—	—	—	18	25.205	681	304	511	322	520	
—	—	—	—	—	—	—	—	—	6	1.230	473	56	307	62	323	
1	1.800	1.635	—	—	—	—	—	—	3	2.131	689	73	496	76	504	
16	30.521	758	3	20.811	632	—	—	—	41	60.851	725	349	790	390	783	
1	3.000	275	—	—	—	—	—	—	5	4.056	615	61	409	66	424	
—	—	—	—	—	—	—	—	—	2	560	342	18	576	20	553	
16	33.707	1.058	—	—	—	—	—	—	33	42.319	1.004	379	690	412	715	
—	—	—	—	—	—	—	—	—	11	2.143	574	166	596	177	595	
—	—	—	—	—	—	—	—	—	28	6.219	756	120	591	148	622	
—	—	—	—	—	—	—	—	—	3	236	514	56	760	59	747	
—	—	—	—	—	—	—	—	—	1	102.000	1.422	5	102.998	892	103	463
—	—	—	—	—	—	—	—	—	—	—	—	21	714	21	714	
4	4.960	593	2	11.553	254	—	—	—	11	17.745	612	123	667	134	663	
—	—	—	—	—	—	—	—	—	5	2.427	827	74	755	79	760	
1	1.036	897	—	—	—	—	—	—	1	1.036	897	47	347	48	358	
6	8.604	1.852	—	—	—	2	400.000	430	8	408.604	1.497	171	528	179	571	
1	1.200	189	—	—	—	—	—	—	5	2.535	270	69	717	74	687	
67	131.137	907	10	65.905	913	3	622.000	745	329	894.202	709	4.764	573	5.093	582	

APPELLO

—	—	—	—	—	—	—	—	—	3	1.348	396	28	406	31	405
1	1.320	244	—	—	—	—	—	—	16	8.480	353	65	456	81	436
—	—	—	1	5.060	564	—	—	—	4	6.312	545	3	423	7	492
1	1.500	265	—	—	—	—	—	—	3	2.940	269	6	299	9	289
1	1.080	426	—	—	—	—	—	—	7	2.662	499	28	605	35	584
—	—	—	1	5.600	283	—	—	—	6	7.296	353	8	426	14	395
1	2.500	695	—	—	—	—	—	—	2	3.400	591	21	432	23	446
1	2.200	594	—	—	—	—	—	—	6	5.257	563	20	467	26	489
1	1.320	1.294	—	—	—	—	—	—	4	2.340	681	31	646	35	650
—	—	—	—	—	—	—	—	—	—	—	—	3	712	3	712
—	—	—	—	—	—	—	—	—	—	—	—	2	444	2	444
1	2.000	626	—	—	—	—	—	—	5	2.666	478	49	514		

Segue Tav. 82 — Procedimenti di cognizione esauriti con sentenza definitiva, secondo

Importo in  
B — SUCCESSIONI

DISTRETTI DI CORTE DI APPELLO	PROCEDIMENTI PER CLASSI DI VALORE											
	Fino a 50.000 lire			50.000 - 100.000			100.000 - 250.000			250.000 - 1.000.000		
	N	Importo	Durata media in giorni	N	Importo	Durata media in giorni	N	Importo	Durata media in giorni	N	Importo	Durata media in giorni

PRIMO

Torino	—	—	—	—	—	—	—	—	—	2	1.221	762
Milano	—	—	—	—	—	—	—	—	—	3	1.694	1.250
Brescia	—	—	—	—	—	—	—	—	—	—	—	—
Trento	—	—	—	—	—	1	200	256	1	626	208	
Venezia	—	—	—	1	100	99	1	121	528	1	1.000	511
Trieste	—	—	—	—	—	1	150	1.976	4	3.548	1.322	
Genova	—	—	—	—	—	—	—	—	2	1.800	2.755	
Bologna	—	—	—	—	—	—	—	—	4	2.166	1.163	
Firenze	—	—	—	1	100	718	1	202	267	—	—	—
Perugia	—	—	—	—	—	—	—	—	—	—	—	—
Ancona	—	—	—	—	—	—	—	—	—	—	—	—
Roma	—	—	—	—	—	—	—	—	6	4.652	2.455	
L'Aquila	—	—	—	—	—	1	200	22	2	1.318	4.417	
Campobasso (sez.)	—	—	—	—	—	—	—	—	1	750	337	
Napoli	—	—	—	—	—	1	145	122	4	2.196	1.289	
Bari	—	—	—	—	—	1	150	249	1	1.000	2.109	
Lecce	—	—	—	—	—	1	200	1.395	4	2.285	1.780	
Potenza	—	—	—	—	—	—	—	—	—	—	—	—
Catanzaro	1	44	1.373	—	—	1	250	3.573	1	800	1.098	
Reggio di Cal. (sez.)	—	—	—	—	—	—	—	—	—	—	—	—
Palermo	1	33	228	1	65	137	1	150	3.491	3	2.010	1.031
Messina	—	—	—	—	—	—	—	—	—	—	—	—
Caltanissetta	—	—	—	—	—	—	—	—	—	—	—	—
Catania	—	—	—	—	—	1	149	663	3	1.064	635	
Cagliari	—	—	—	—	—	—	—	—	1	900	1.847	
ITALIA	2	77	801	3	265	318	11	1.917	1.140	43	29.030	1.574

GRADO DI

Torino	—	—	—	—	—	—	—	—	—	—	—	—
Milano	—	—	—	—	—	—	—	—	—	—	—	—
Brescia	—	—	—	—	—	—	—	—	1	1.000	479	—
Trento	—	—	—	—	—	—	—	—	—	—	—	—
Venezia	—	—	—	—	—	—	—	—	—	—	—	—
Trieste	—	—	—	—	—	—	—	—	—	—	—	—
Genova	—	—	—	—	—	—	—	—	—	—	—	—
Bologna	—	—	—	—	—	—	—	—	1	650	1.035	—
Firenze	—	—	—	—	—	—	—	—	—	—	—	—
Perugia	—	—	—	1	55	217	—	—	1	359	804	—
Ancona	—	—	—	—	—	—	—	—	—	—	—	—
Roma	—	—	—	—	—	—	—	—	1	282	272	—
L'Aquila	—	—	—	—	—	—	—	—	—	—	—	—
Campobasso (sez.)	—	—	—	—	—	—	—	—	—	—	—	—
Napoli	—	—	—	—	—	2	439	4.915	4	2.040	423	—
Bari	—	—	—	1	73	349	—	—	2	1.550	648	—
Lecce	—	—	—	—	—	—	—	—	—	—	—	—
Potenza	—	—	—	—	—	1	238	237	—	—	—	—
Catanzaro	—	—	—	—	—	—	—	—	—	—	—	—
Reggio di Cal. (sez.)	—	—	—	—	—	—	—	—	—	—	—	—
Palermo	—	—	—	—	—	—	—	—	—	—	—	—
Messina	—	—	—	—	—	—	—	—	—	—	—	—
Caltanissetta	—	—	—	—	—	—	—	—	—	—	—	—
Catania	—	—	—	—	—	1	232	1.862	3	1.300	944	—
Cagliari	—	—	—	—	—	1	250	229	—	—	—	—
ITALIA	—	—	—	2	128	283	5	1.159	2.432	13	7.181	647

categorie di istituti giuridici, valore della domanda e la durata media

migliaia di lire  
(34 e 48)

DELLA DOMANDA E LA DURATA MEDIA																
1.000.000 - 5.000.000			5.000.000 - 10.000.000			oltre 10.000.000 di lire			Totale			Indeterminabile		Totale generale		
N	Importo	Durata media in giorni	N	Importo	Durata media in giorni	N	Importo	Durata media in giorni	N	Importo	Durata media in giorni	N	Durata media in giorni	N	Durata media in giorni	

GRADO

7	17.557	2.224	2	13.000	963	3	269.000	1.736	14	300.778	1.730	41	1.566	55	1.608
9	26.042	1.197	3	18.187	2.465	2	40.373	867	17	86.296	1.391	40	1.434	57	1.421
—	—	—	—	—	—	—	—	—	—	—	—	9	1.104	9	1.104
1	3.000	1.442	—	—	—	—	—	—	3	3.826	635	12	1.629	15	1.430
4	10.300	954	2	13.000	955	1	12.000	360	10	36.521	722	41	1.182	51	1.092
1	1.062	1.210	—	—	—	—	—	—	6	4.760	1.412	16	1.223	22	1.275
—	—	—	—	—	—	—	—	—	3	9.083	2.265	23	1.387	26	1.488
3	10.295	941	—	—	—	1	7.283	1.287	7	12.461	1.068	19	1.091	26	1.084
4	10.413	633	2	19.000	2.010	1	23.000	648	9	52.715	909	17	704	26	775
1	3.000	855	—	—	—	—	—	—	1	3.000	855	7	532	8	572
—	—	—	—	—	—	1	5.600	853	—	—	—	1	5.600	5	859
6	19.340	1.103	2	14.188	1.167	5	331.000	1.592	19	369.180	1.665	53	1.742	72	1.722
1	1.500	5.011	—	—	—	1	26.000	3.635	5	29.018	3.500	8	1.351	13	2.178
1	2.748	2.529	—	—	—	—	—	—	2	3.498	1.433	5	3.774	7	3.105
4	10.375	1.650	4	25.997	1.552	2	138.001	5.238	15	176.714	1.892	84	1.986	99	1.972
—	—	—	—	—	—	—	—	—	1	18.000	2.205	3	19.150	22	1.421
3	8.331	1.014	1	7.200	1.726	—	—	—	9	18.016	1.476	8	1.846	17	1.650
1	2.000	1.188	1	5.406	528	—	—	—	2	7.406	858	11	2.070	13	1.884
2	3.000	2.861	—	—	—	—	—	—	1	10.500	4.327	6	14.594	20	3.063
—	—	—	—	—	—	—	—	—	—	—	—	4	2.564	4	2.564
7	18.391	2.053	1	6.092	1.743	1	12.882	623	15	39.623	1.579	27	1.233	42	1.357
1	1.602	2.238	—	—	—	1	16.000	4.861	2	17.602	3.550	21	1.982	23	2.119
1	1.288	1.292	—	—	—	—	—	—	1	1.288	1.292	7	1.418	8	1.403
2	3.950	340	—	—	—	—	—	—	6	5.163	541	31	2.071	37	1.823
1	2.400	1.583	1	7.633	3.948	1	67.945	5.094	4	78.878	3.118	18	1.973	22	2.181
60	156.594	1.495	21	142.586	1.613	20	964.701	2.356	160	1295170	1.584	542	1.639	702	1.627

APPELLO

2	4.636	517	1	10.000	946	—	—	—	3	14.636	660	7	810	10	765
1	2.618	272	—	—	—	2	35.794	556	3	38.412	461	21	507	24	502
1	2.320	1.208	1	6.086	419	—	—	—	3	9.406	702	5	496	8	574
2	5.172	608	1	7.500	402	—	—	—	3	12.672	539	9	699	12	659
—	—	—	—	—	—	2	60.000	1.951	2	60.000	1.951	12	875	14	1.029
2	6.328	505	1	10.000	435	1	10.682	771	4	27.010	554	3	560	7	557
2	4.660	399	1	7.000	461	—	—	—	3	11.660	420	14	672	17	627
1	1.300	353	—	—	—	—	—	—	2	1.950	694	6	690	8	691
1	2.730	453	—	—	—	—	—	—	1	2.730	453	8	749	9	716
—	—	—	—	—	—	1	16.625	369	3	17.039	463	2	374	5	427
1	1.250	1.077	—	—	—	—	—	—	1	1.250	1.077	2	120	3	439
3	8.500	649	2	20.000	684	—	—	—	6	28.782	598	19	811	25	760
2	4.019	507	—	—	—	—	—	—	2	4.019	507	4	1.548	6	1.201
7	21.620	1.142	5	43.550	1.921	2	1200000	464	20	1267649	1.502	32	984	52	1.183
3	8.491	493	—	—	—	1	29.954	1.251	7	40.068	625	2	476	9	592
—	—	—	—	—	—	—	—	—	—	—	—	6	540	6	540
—	—	—	—	—	—	—	—	—	—	—	—	1	238	2	1.345
2	9.200	516	—	—	—	—	—	—	2	9.200	516	9	898	11	829
—	—	—	—	—	—	—	—	—	—	—	—	1	306	1	306
3	6.050	811	—	—	—	3	123.384	2.799	6	129.434	1.805	9	895	15	1.259
1	3.500	1.246	—	—	—	1	125.000	318	2	128.500	782	6	497	8	568
—	—	—	—	—	—	—	—	—	—	—	—	1	1.735	1	1.735
5	9.000	618	—	—	—	—	—	—	9	10.532	865	10	751	19	805
1	4.334	663	—	—	—	—	—	—	2	4.584	446				

Segue Tav. 82 — Procedimenti di cognizione esauriti con sentenza definitiva, secondo

Importo in  
C — PROPRIETA

categorie di istituti giuridici, valore della domanda e la durata media  
migliaia di lire  
(49 a 89)

DISTRETTI DI CORTE DI APPELLO	PROCEDIMENTI PER CLASSI DI VALORE											
	Fino a 50.000 lire			50.000 - 100.000			100.000 - 250.000			250.000 - 1.000.000		
	N	Importo	Durata media in giorni	N	Importo	Durata media in giorni	N	Importo	Durata media in giorni	N	Importo	Durata media in giorni

DELLA DOMANDA E LA DURATA MEDIA																	
1.000.000 - 5.000.000			5.000.000 - 10.000.000			oltre 10.000.000 di lire			Totale			Indetermi- nabile		Totale generale			
N	Importo	Durata media in giorni	N	Importo	Durata media in giorni	N	Importo	Durata media in giorni	N	Importo	Durata media in giorni	N	Durata media in giorni	N	Durata media in giorni		

PRIMO

GRADO

Torino	10	328	931	37	2.821	587	54	8.719	461	60	20.187	610
Milano	10	335	459	33	2.410	530	50	8.541	513	92	49.240	656
Brescia	—	—	—	3	206	829	9	1.715	265	11	4.350	753
Trento	2	85	806	4	343	645	10	1.940	469	9	3.807	627
Venezia	14	489	580	106	8.617	133	55	9.625	233	39	19.579	461
Trieste	43	1.471	244	11	903	174	8	1.282	368	13	5.476	797
Genova	5	214	484	16	1.230	421	46	8.359	396	56	26.632	628
Bologna	5	196	1.246	7	556	687	34	6.338	713	45	26.166	624
Firenze	6	149	263	25	2.015	386	45	8.108	474	45	21.884	595
Perugia	8	313	911	5	450	276	13	2.636	421	6	2.759	210
Ancona	10	432	354	7	616	886	20	3.533	617	23	10.975	549
Roma	13	395	944	26	1.974	513	52	8.730	622	87	48.794	853
L'Aquila	13	445	1.659	9	648	833	19	3.324	787	26	13.769	744
Campobasso (sez.)	2	61	635	4	336	180	7	1.155	747	2	775	343
Napoli	43	1.788	770	68	5.347	604	92	16.730	608	85	45.458	701
Bari	19	706	984	20	1.561	593	42	7.194	661	16	8.103	566
Lecce	8	347	467	21	1.601	532	22	4.002	474	24	11.254	998
Potenza	3	65	651	17	1.488	738	11	1.586	570	7	4.916	712
Catanzaro	10	381	1.694	19	1.572	791	23	4.626	889	27	13.753	929
Reggio di Cal. (sez.)	6	300	792	2	200	69	3	615	505	5	3.249	975
Palermo	16	572	683	30	2.277	504	53	9.901	418	49	27.631	654
Messina	6	223	631	8	586	768	4	719	443	21	12.522	1.211
Caltanissetta	5	188	747	12	1.074	741	14	2.396	689	9	4.743	708
Catania	22	812	734	23	1.820	962	36	6.480	1.027	39	18.854	772
Cagliari	8	364	2.373	17	1.222	1.265	22	3.825	1.727	9	5.257	724
<b>ITALIA</b>	<b>287</b>	<b>10.659</b>	<b>777</b>	<b>530</b>	<b>41.873</b>	<b>520</b>	<b>744</b>	<b>132.079</b>	<b>591</b>	<b>806</b>	<b>420.133</b>	<b>702</b>

14	28.155	593	2	13.840	526	7	307.024	1.072	184	391.074	600	725	815	909	772
47	109.576	977	5	38.231	493	9	250.115	713	246	458.448	662	634	839	680	790
6	15.186	926	2	12.745	489	—	—	—	31	34.202	635	252	943	283	910
5	12.492	665	1	9.600	1.022	2	104.603	499	33	132.870	602	249	653	281	647
16	40.059	799	4	31.396	946	3	64.023	1.508	237	173.788	312	709	547	946	488
4	12.492	591	—	—	—	—	—	—	79	21.624	356	163	663	242	562
16	43.353	978	2	13.586	2.006	7	192.427	1.176	148	285.801	611	492	763	640	723
27	58.363	1.014	6	46.939	1.105	5	1.051.680	1.010	130	1.190.238	790	423	842	553	830
20	51.797	769	6	59.701	1.173	5	107.142	1.266	152	241.796	583	539	698	691	672
3	6.890	277	1	10.000	988	1	19.000	829	37	42.048	488	114	690	151	641
6	11.639	855	1	6.978	893	1	10.831	3.130	68	45.004	645	199	717	267	699
45	118.386	1.028	16	113.516	744	7	614.606	638	246	906.401	792	1.571	833	1.817	828
12	30.297	1.702	2	17.788	1.761	2	65.000	1.055	83	131.271	1.077	244	905	327	949
2	3.541	1.250	—	—	—	1	15.000	579	18	20.868	610	70	944	88	876
26	65.538	1.197	8	58.550	1.692	8	256.069	1.158	330	449.480	738	1.435	1.022	1.815	971
5	12.055	700	—	—	—	2	36.757	684	104	66.376	695	406	810	510	787
4	10.057	1.299	1	8.000	145	3	84.666	2.223	83	119.927	739	307	774	390	767
3	7.719	1.136	—	—	—	—	—	—	41	15.774	711	164	899	205	862
6	13.553	879	3	24.004	1.669	2	351.333	2.732	90	409.222	1.036	436	943	526	959
2	4.024	2.901	—	—	—	—	—	—	18	8.388	946	73	1.017	91	1.004
15	39.125	1.017	5	41.104	577	5	122.244	1.147	173	242.854	602	551	810	724	760
24	60.141	1.487	3	26.574	954	4	837.529	1.173	70	938.294	1.148	288	1.013	358	1.039
2	4.512	925	—	—	—	—	—	—	42	12.913	726	156	542	198	581
7	14.739	1.079	—	—	—	—	—	—	127	42.755	689	803	865	930	868
2	3.700	600	—	—	—	2	22.046	1.366	60	36.414	1.482	339	1.199	399	1.242
<b>319</b>	<b>777.439</b>	<b>1.029</b>	<b>68</b>	<b>523.552</b>	<b>1.011</b>	<b>76</b>	<b>451.2095</b>	<b>1.133</b>	<b>2.830</b>	<b>641.7830</b>	<b>702</b>	<b>11.391</b>	<b>841</b>	<b>14.221</b>	<b>814</b>

GRADO DI

APPELLO

Torino	1	43	223	2	155	469	4	807	320	4	2.171	520
Milano	2	75	397	3	264	411	9	1.179	413	13	6.605	505
Brescia	—	—	—	—	—	—	1	150	393	2	530	694
Trento	—	—	—	1	89	442	1	156	421	2	660	273
Venezia	—	—	—	2	140	136	2	278	517	6	2.601	571
Trieste	—	—	—	1	95	192	2	341	248	3	2.044	742
Genova	—	—	—	2	147	536	—	—	—	4	1.697	341
Bologna	3	130	441	1	60	314	10	1.363	660	3	901	362
Firenze	—	—	—	3	246	643	6	1.224	493	10	6.814	948
Perugia	—	—	—	1	57	320	—	—	—	1	600	267
Ancona	—	—	—	—	—	—	1	250	143	1	700	259
Roma	6	251	544	9	672	797	15	3.033	539	8	3.810	599
L'Aquila	5	167	1.495	1	68	280	7	1.597	1.107	9	5.172	531
Campobasso (sez.)	2	54	348	—	—	—	—	—	—	—	—	—
Napoli	4	156	775	12	920	445	27	5.038	514	18	9.023	544
Bari	—	—	—	1	90	465	5	826	399	5	2.848	873
Lecce	—	—	—	2	198	397	11	2.157	343	7	3.415	679
Potenza	3	130	353	1	100	763	2	337	464	—	—	—
Catanzaro	3	90	2.562	2	195	249	2	271	588	6	4.266	323
Reggio di Cal. (sez.)	—	—	—	1	84	1.977	—	—	—	—	—	—
Palermo	2	41	360	2	116	860	11	2.583	659	13	6.696	729
Messina	2	12	221	1	60	820	4	533	692	6	2.949	447
Caltanissetta	1	36	153	—	—	—	2	353	659	3	1.496	770
Catania	4	164	2.391	3	208	997	7	1.339	995	7	3.783	485
Cagliari	—	—	—	—	—	—	2	332	694	2	734	396
<b>ITALIA</b>	<b>38</b>	<b>1.349</b>	<b>960</b>	<b>51</b>	<b>3.955</b>	<b>581</b>	<b>130</b>	<b>24.147</b>	<b>569</b>	<b>133</b>	<b>69.515</b>	<b>585</b>

5	13.800	419	4	28.670	493	3	38.384	312	23	84.030	414	178	530	201	517
7	15.416	685	—	—	—	—	—	—	33	23.539	505	183	576	216	565
2	7.390	272	—	—	—	—	—	—	7	39.750	515	97	673	104	663
1	1.340	558	1	5.137	398	1	46.000	436	57	53.873	400	54	635	61	608
7	21.907	777	3	23.000	761	3	68.671	1.325	23	116.597	714	134	610	157	625
3	9.042	466	1	6.000	883	1	24.000	564	11	41.522	524	40	573	51	562
3	4.987	363	—	—	—	2	50.580	317	11	57.411	387	137	564	148	551
2	2.445	1.008	—	—	—	—	—	—	19	4.899	597	82	632	101	625
6	16.006	807	1	8.920	413	2	50.906	934	28	84.116	768	105	602	133	637
2	6.789	320	1	5.600	186	1	21.863	242	6	35.109	276	17	579	23	500
1	3.650	276	—	—	—	3	4.600	226	13	1.084	16	924	16	924	16
8	16.301	768	4	30.395	611	8	1.395.371	644	58	1.449.833	639	404	698	462	690
6	15.400	712	—	—	—	—	—	—	28	22.404	877	55	588	83	686
—															

Segue Tav. 82 — Procedimenti di cognizione esauriti con sentenza definitiva, secondo

Importo in  
D — OBBLIGAZIONI

categorie di istituti giuridici, valore della domanda e la durata media  
migliata di lire  
(90 a 172)

DISTRETTI DI CORTE DI APPELLO	PROCEDIMENTI PER CLASSI DI VALORE												DELLA DOMANDA E LA DURATA MEDIA																	
	Fino a 50.000 lire			50.000 - 100.000			100.000 - 250.000			250.000 - 1.000.000			1.000.000 - 5.000.000			5.000.000 - 10.000.000			oltre 10.000.000 di lire			Totale			Indeterminabile		Totale generale			
	N	Importo	Durata media in giorni	N	Importo	Durata media in giorni	N	Importo	Durata media in giorni	N	Importo	Durata media in giorni	N	Importo	Durata media in giorni	N	Importo	Durata media in giorni	N	Importo	Durata media in giorni	N	Importo	Durata media in giorni	N	Importo	Durata media in giorni	N	Durata media in giorni	N
	<b>PRIMO GRADO</b>																													
Torino	664	25.479	758	2.295	169.141	493	2.533	408.751	586	1.769	879.755	830	673	1.561.679	1.246	138	956.455	1.237	81	2.816.142	1.301	8.153	6.817.402	699	886	866	9.039	716		
Milano	883	34.245	738	3.779	278.159	459	4.478	725.372	535	3.713	1.783.664	699	1.252	2.849.517	976	265	1.871.755	978	247	10.802.497	1.048	14.617	18.345.209	624	1.495	897	16.112	649		
Brescia	93	3.571	757	629	46.798	474	914	131.505	458	845	428.095	817	345	769.784	1.083	63	445.851	258	48	1.304.621	1.173	2.837	3.130.225	684	412	697	3.249	686		
Trento	39	1.419	397	272	20.501	294	333	55.027	377	369	189.698	603	174	414.559	866	36	259.305	924	25	594.059	930	1.248	1.534.568	521	162	519	1.410	521		
Venezia	151	5.732	512	1.157	86.647	263	1.597	262.522	296	1.580	803.191	533	683	1.554.212	845	128	921.494	954	88	1.960.858	1.022	5.384	5.594.656	462	593	500	5.977	465		
Trieste	45	1.665	511	515	39.023	229	706	116.253	285	547	268.726	495	210	477.794	890	47	328.889	965	42	1.453.804	953	2.112	2.686.154	419	122	525	2.234	425		
Genova	159	5.800	665	803	60.108	405	1.027	168.427	488	932	462.913	721	432	1.004.149	961	86	618.066	942	84	2.138.163	963	3.523	4.457.626	619	481	755	4.004	635		
Bologna	241	9.124	706	1.239	91.589	411	1.541	252.219	499	1.517	794.886	792	587	1.289.501	1.102	122	880.961	1.200	80	1.710.210	1.211	5.327	5.028.490	665	694	704	6.021	669		
Firenze	224	8.268	569	1.190	88.478	387	1.682	280.157	419	1.309	652.689	650	651	1.574.134	924	135	975.076	932	101	2.047.344	987	5.292	5.626.166	561	780	603	6.072	567		
Perugia	51	1.743	921	250	18.738	370	267	44.191	503	228	128.107	720	72	177.752	891	20	142.622	781	8	156.061	763	896	669.214	584	115	685	1.011	596		
Ancona	52	1.908	903	278	21.076	608	368	61.634	648	341	163.968	846	112	257.367	1.256	26	187.391	1.508	15	543.938	1.539	1.192	1.237.282	793	116	823	1.308	796		
Roma	822	30.195	764	2.047	154.335	635	2.765	464.767	683	2.500	1.293.680	890	1.227	2.875.697	1.208	263	1.939.806	1.403	305	16.187.810	1.363	9.929	22.946.290	837	2.644	896	12.573	849		
L'Aquila	77	2.725	928	292	21.983	603	341	54.873	585	342	170.685	808	166	404.028	1.048	25	169.280	1.053	17	281.545	838	1.260	1.105.119	744	146	863	1.406	757		
Campobasso (sez.)	20	797	809	99	7.385	430	114	19.053	441	76	33.810	505	24	50.823	885	4	26.350	1.174	—	—	337	138.218	514	58	753	395	549			
Napoli	757	29.094	939	2.767	205.535	710	2.669	437.456	758	2.023	1.038.797	910	931	2.147.104	1.094	211	1.510.142	1.111	166	9.103.067	1.153	9.523	14.471.195	838	2.432	790	11.955	828		
Bari	200	7.382	989	595	44.183	653	748	125.547	653	616	312.328	835	219	518.893	1.120	39	290.462	1.232	42	1.030.203	1.293	2.459	2.329.003	788	495	818	2.954	793		
Lecce	140	4.816	875	433	32.305	565	536	82.507	591	471	234.191	859	188	430.556	979	33	237.759	933	20	1.333.324	1.151	1.821	2.360.022	728	265	763	2.086	733		
Potenza	24	826	920	91	7.114	734	138	22.814	728	110	58.958	871	40	81.106	1.126	4	26.543	820	3	35.600	684	410	232.961	819	100	840	510	823		
Catanzaro	81	2.855	1.153	323	24.728	618	411	69.804	648	342	160.595	757	96	221.328	1.110	17	128.746	1.235	15	476.145	1.153	1.286	1.084.201	750	368	837	1.654	769		
Reggio di Cal. (sez.)	17	578	791	44	3.324	572	88	14.168	917	60	30.803	860	19	41.918	1.827	5	36.639	962	5	107.525	1.253	238	234.955	910	41	800	279	894		
Palermo	73	2.602	670	253	18.782	622	391	66.748	620	423	224.100	710	199	485.834	1.010	50	388.497	1.104	71	2.923.589	1.049	1.460	4.110.152	740	239	627	1.699	724		
Messina	48	1.676	755	144	10.971	625	240	40.099	707	246	130.025	1.013	128	279.226	1.252	30	214.054	1.488	37	1.379.005	1.430	873	2.055.056	920	284	827	1.157	897		
Caltanissetta	17	536	1.147	47	3.580	673	83	15.205	780	50	26.055	526	20	39.707	762	4	31.743	1.076	4	122.000	681	225	238.826	731	90	679	315	716		
Catania	145	4.979	1.072	322	24.689	796	461	76.130	805	471	248.140	912	226	546.123	1.073	68	493.306	1.052	52	1.829.297	1.483	1.745	3.222.664	919	318	813	2.063	903		
Cagliari	143	4.905	1.516	278	20.907	836	338	54.835	914	249	122.954	995	99	241.778	1.523	14	101.827	1.419	18	889.080	1.066	1.139	1.436.286	1.050	459	1.026	1.598	1.043		
ITALIA	5.166	192.920	811	20.142	1.500.079	516	24.668	4.054.628	566	21.130	10640813	768	8.773	20.294.569	1.060	1.833	13.183.819	1.122	1.574	61.225.912	1.163	83.286	111.091.940	696	13.795	798	97.081	710		
	<b>GRADO DI APPELLO</b>																													
Torino	52	1.776	762	71	5.454	670	136	24.115	529	229	119.463	353	206	491.012	340	51	360.185	399	40	1.180.038	332	785	2.182.043	438	166	421	951	435		
Milano	98	3.488	424	139	10.667	444	326	58.956	471	376	204.084	535	278	671.542	540	64	481.827	541	63	2.863.127	651	1.354	4.293.691	509	270	517	1.624	510		
Brescia	15	538	550	31	2.425	754	70	11.340	503	121	68.046	439	79	167.326	428	17	126.404	458	10	277.976	664	343	654.055	490	143	475	486	486		
Trento	4	180	224	15	1.113	438	28	4.733	500	70	39.198	444	51	124.558	459	9	57.615	423	15	264.760	498	192	492.157	454	84	378	276	431		
Venezia	25	1.022	375	44	3.357	421	145	25.868	485	207	115.138	559	184	450.920	626	32	227.955	562	23	848.210	716	660	1.672.470	551	105	439	765	535		
Trieste	12	419	414	14	1.007	557	45	8.141	412	67	33.257	521	54	136.792	600	12	81.537	582	20	1.095.619	535	224	1.356.772	519	22	420	246	510		
Genova	21	758	460	57	4.228	416	98	17.276	431	138	76.783	499	131	308.677	503	32	237.733	540	51	1.679.021	526	528	2.324.476	482	140	431	668	471		
Bologna	30	987	418	51	3.875	579	168	30.707	499	205	107.555	519	186	445.266	526	34	262.110	646	30	720.002	540	704	1.570.502	523	148	498	852	519		
Firenze	14	495	411	48	3.597	454	93	16.748	451	327	175.071	573	234	508.166	587	59	422.852	628	48	2.126.827	626	823	3.253.756	560	108	491	931	552		
Perugia	4	184	516	9	745	654	19	3.379	771	45	22.356	414	36	79.971	350	11	76.573	611	3	59.827	425	127	243.035	487	33	425	160	474		
Ancona	4	148	415	10	776	802	18	2.851	718	39	21.397	626	21	47.377	645	5	33.769	675	9	179.096	502	106	285.414	646	15	823	121	668		
Roma	109	3.909	479	125	9.526	490	259	45.196	494	326	184.975	591	291	718.109	599	84	583.518	565	79	3.566.984	583	1.273	5.112.217	551	706	563	1.979	555		
L'Aquila	16	527	417	21	1.584	436	52	8.773	537	56	29.702	526	68	173.530	550	19	145.917	509	12	507.372	540	244	867.405	520	36	597	280	529		
Campobasso (sez.)	7	257	488	5	375	488	9	1.610	378	7	3.474	472	5	8.732	289	—	—	—	—	—	33	14.448	425	7	359	40	413			
Napoli	172	6.025	445	255	19.520	454	373	65.072	479	325	171.992	600	240	592.331	677	54	399.167	669	50	1.576.842	598	1.469	2.830.949	541	315	572	1.784	546		
Bari	54	1.955	453	69	5.289	450	115	20.315	434	141	70.809	501	95	215.534	460	30	238.214	475	11	867.959	686	515	1.420.075	469	90	463	605	468		
Lecce																														

Segue Tav. 82 — Procedimenti di cognizione esauriti con sentenza definitiva, secondo

Importo in  
E — Lavoro

DISTRETTI DI CORTE DI APPELLO	PROCEDIMENTI PER CLASSI DI VALORE											
	Fino a 50.000 lire			50.000 - 100.000			100.000 - 250.000			250.000 - 1.000.000		
	N	Importo	Durata media in giorni	N	Importo	Durata media in giorni	N	Importo	Durata media in giorni	N	Importo	Durata media in giorni

PRIMO

Torino	154	5.481	483	290	21.080	435	349	57.206	437	367	194.231	702
Milano	195	6.587	528	398	29.660	475	688	114.639	541	1.032	538.831	654
Brescia	21	760	559	63	4.645	598	100	16.887	559	242	124.575	965
Trento	21	745	323	62	4.558	315	108	18.060	337	96	49.127	566
Venezia	50	1.939	412	158	12.031	371	224	35.874	406	281	145.881	552
Trieste	14	532	361	87	6.488	315	90	13.733	458	97	49.455	600
Genova	34	1.165	527	97	7.263	484	216	36.676	475	339	172.721	758
Bologna	32	1.198	583	113	8.265	508	159	26.958	601	233	117.791	954
Firenze	63	2.040	479	167	12.201	470	270	46.484	506	350	188.152	785
Perugia	82	2.402	994	83	6.022	519	101	16.606	615	82	50.324	701
Ancona	15	582	677	48	3.542	511	56	9.107	751	72	41.660	962
Roma	204	7.554	1.012	485	36.198	731	712	119.445	824	1.390	809.708	1.238
L'Aquila	25	889	733	39	2.973	705	66	11.435	790	99	56.656	909
Campobasso (sez.)	4	147	1.167	12	891	818	18	3.240	506	17	9.956	712
Napoli	144	5.081	997	401	30.543	791	913	163.737	907	2.062	1.334.441	1.183
Bari	213	6.809	1.211	125	9.056	768	176	29.283	854	261	150.781	996
Lecce	55	1.752	921	74	5.586	703	107	17.456	759	168	87.504	1.049
Potenza	19	496	1.277	45	3.433	840	34	5.656	1.145	54	30.798	893
Catanzaro	19	730	1.018	63	4.862	524	103	17.430	811	93	49.648	848
Reggio di Cal. (sez.)	3	123	798	5	363	303	9	1.602	836	21	9.901	1.400
Palermo	28	950	1.096	79	6.021	902	131	21.897	773	297	180.595	811
Messina	11	342	1.097	19	1.399	595	30	5.320	771	96	55.991	1.199
Caltanissetta	9	347	1.164	11	717	586	16	2.992	557	17	9.502	892
Catania	33	1.074	913	61	4.590	816	113	19.028	796	255	145.627	990
Cagliari	49	1.478	1.314	58	4.346	1.155	77	12.088	1.171	51	29.241	1.112
ITALIA	1.497	51.203	839	3.043	226.733	606	4.866	822.840	686	8.072	4.633.097	972

GRADO DI

Torino	7	286	491	9	579	973	35	5.859	724	46	26.228	412
Milano	36	1.201	550	71	5.079	485	96	15.870	488	119	72.183	478
Brescia	7	185	476	3	237	273	11	1.950	506	29	16.399	442
Trento	1	32	378	1	100	618	12	1.956	392	26	14.202	448
Venezia	5	203	292	6	393	404	27	4.609	601	72	40.648	606
Trieste	4	120	377	7	493	341	13	2.330	422	19	11.274	418
Genova	5	197	603	10	789	451	16	2.840	357	60	33.876	468
Bologna	8	325	418	17	1.348	455	35	6.391	528	44	23.868	515
Firenze	8	163	381	7	499	485	26	4.743	554	65	36.165	542
Perugia	5	186	400	2	150	288	5	952	369	42	25.813	453
Ancona	2	80	555	4	320	513	7	1.203	585	14	7.972	752
Roma	41	1.204	663	51	3.972	848	175	31.427	583	239	140.456	640
L'Aquila	5	172	377	2	123	1.197	18	3.274	562	41	23.270	426
Campobasso (sez.)	1	23	434	—	—	—	3	571	492	3	1.787	501
Napoli	32	1.171	603	49	3.508	727	182	33.336	740	396	264.902	709
Bari	4	124	418	10	779	371	27	4.620	594	81	48.218	532
Lecce	7	230	602	10	691	433	11	1.725	710	36	20.275	571
Potenza	2	68	327	9	695	1.086	9	1.354	548	7	4.291	729
Catanzaro	6	160	722	8	597	832	16	2.870	617	17	9.800	810
Reggio di Cal. (sez.)	—	—	—	1	61	649	3	424	640	4	2.221	741
Palermo	16	388	511	7	521	713	25	4.245	453	87	55.567	511
Messina	3	123	641	9	705	777	11	1.794	684	44	26.615	648
Caltanissetta	1	18	242	—	—	—	3	486	1.108	7	3.758	987
Catania	6	217	1.092	5	408	749	14	2.966	442	57	34.145	615
Cagliari	3	52	522	4	255	1.082	6	1.042	964	21	12.083	463
ITALIA	215	6.928	561	302	22.302	643	786	138.839	597	1.576	956.026	591

categorie di istituti giuridici, valore della domanda e la durata media

migliaia di lire  
(173 a 219)

DELLA DOMANDA E LA DURATA MEDIA																
1.000.000 - 5.000.000			5.000.000 - 10.000.000			oltre 10.000.000 di lire			Totale			Indetermi- nabile		Totale generale		
N	Importo	Durata media in giorni	N	Importo	Durata media in giorni	N	Importo	Durata media in giorni	N	Importo	Durata media in giorni	N	Durata media in giorni	N	Durata media in giorni	

GRADO

128	267.474	960	18	136.133	1.006	16	972.792	1.026	1.322	1.654.397	581	348	678	1.670	601
355	799.147	844	50	359.270	881	40	1.531.660	873	2.758	3.379.794	623	481	755	3.239	643
66	138.215	1.274	5	33.456	1.767	7	439.504	1.319	504	758.042	875	111	1.071	615	911
36	75.118	820	5	28.357	893	3	399.915	647	331	575.880	462	46	608	377	484
89	214.921	970	11	77.450	1.594	11	608.443	758	824	1.096.539	531	200	798	1.024	583
42	97.021	812	9	56.391	1.260	3	366.384	593	342	590.004	524	101	642	443	551
92	203.434	943	17	116.594	851	4	51.148	604	800	589.001	661	177	826	977	691
82	159.102	1.195	16	108.840	1.338	7	1.048.553	1.711	642	1.470.707	818	349	878	991	839
173	353.847	1.003	29	211.013	1.038	15	258.338	848	1.057	1.072.075	690	600	577	1.667	649
26	56.139	1.052	2	13.492	2.291	5	86.013	745	381	230.998	734	288	470	669	620
373	499.266	1.054	4	26.105	772	1	12.498	920	569	592.760	955	593	766	1.162	859
607	1.407.114	1.408	78	568.517	1.475	53	1.475.491	1.348	3.529	4.424.028	1.108	1.891	918	5.420	1.042
66	120.041	856	3	21.024	654	1	11.999	807	299	225.017	827	288	651	587	741
4	8.557	483	2	14.608	764	—	—	—	57	37.399	687	230	495	287	533
624	1.518.021	1.349	67	473.378	1.399	34	1.855.148	1.161	4.245	5.380.349	1.108	3.589	845	7.834	988
128	266.265	1.271	17	115.401	1.235	7	170.171	1.103	927	747.766	1.031	231	856	1.158	996
69	139.100	1.239	6	46.540	1.406	4	51.689	992	474	649.627	942	1.232	754	1.706	806
25	55.853	1.125	1	6.477	208	—	—	—	178	102.713	998	1.102	631	1.280	682
69	126.277	965	8	56.187	624	1	10.038	1.620	356	265.172	809	145	1.027	501	872
5	10.245	1.538	—	—	—	2	170.150	2.197	45	192.384	1.176	223	998	268	1.028
167	349.972	749	26	167.634	801	26	580.216	861	754	1.307.285	812	1.284	600	2.038	678
46	100.318	1.466	8	59.481	752	7	576.516	1.263	217	799.367	1.124	434	806	651	912
41	73.405	805	2	13.118	643	1	20.950	541	97	121.031	782	305	599	402	643
121	268.689	1.124	17	116.745	821	18	804.914	745	618	1.360.667	948	286	824	904	908
18	39.087	1.096	2	16.022	1.768	2	30.924	2.321	257	133.186	1.191	1.139	531	1.396	653
3.444	7.346.628	1.136	403	2.842.233	1.168	268	11.533.454	1.058	21.593	27.456.188	878	15.673	751	37.266	824

APPELLO

41	103.991	336	3	23.339	299	6	120.190	252	147	280.472	494	94	456	241	480
95	204.557	510	17	114.563	495	12	389.137	565	446	802.598	490	104	501	550	492
23	42.761	447	1	5.501	388	1	300.420	360	75	367.453	447	51	527	126	480
8	14.649	437	3	25.795	448	656	1	16.672	266	52	73.406	444	30	453	82
34	69.120	518	7	44.421	525	6	165.765	882	157	325.153	576	57	663	214	599
10	21.660	422	4	27.341	349	2	47.560	275	59	110.778	398	30	385	89	394
37	78.150	426	3	20.400	302	3	155.663	876	134	291.915	452	50	524	184	471
36	72.585	512	5	40.306	333	5	187.278	312	150	332.101	493	108	674	258	568
39	88.481	622	2	16.913	455	2	30.260	545	149	177.224					



Segue Tav. 82 — Procedimenti di cognizione esauriti con sentenza definitiva, secondo

Importo in  
F — ALTRE MATERIE

categorie di istituti giuridici, valore della domanda e la durata media  
migliaia di lire  
(220 a 243)

DISTRETTI DI CORTE DI APPELLO	PROCEDIMENTI PER CLASSI DI VALORE											
	Fino a 50.000 lire			50.000 - 100.000			100.000 - 250.000			250.000 - 1.000.000		
	N	Importo	Durata media in giorni	N	Importo	Durata media in giorni	N	Importo	Durata media in giorni	N	Importo	Durata media in giorni

DELLA DOMANDA E LA DURATA MEDIA																
1.000.000 - 5.000.000			5.000.000 - 10.000.000			oltre 10.000.000 di lire			Totale			Indetermi- nabile		Totale generale		
N	Importo	Durata media in giorni	N	Importo	Durata media in giorni	N	Importo	Durata media in giorni	N	Importo	Durata media in giorni	N	Durata media in giorni	N	Durata media in giorni	

PRIMO

GRADO

Torino	38	1.168	520	50	3.980	721	97	16.626	634	148	83.533	738
Milano	31	786	463	38	3.050	538	95	16.173	598	213	111.215	596
Brescia	9	204	345	5	395	375	20	3.490	501	70	40.062	800
Trento	2	25	437	4	360	446	6	946	369	12	6.880	508
Venezia	28	641	241	46	3.556	446	64	11.012	545	112	65.147	554
Trieste	6	134	666	2	170	981	16	2.948	412	40	23.128	674
Genova	8	281	405	19	1.496	717	49	8.743	850	140	81.800	965
Bologna	18	394	388	21	1.669	416	32	5.228	502	64	32.539	567
Firenze	8	251	772	15	1.199	473	48	8.020	552	96	56.654	712
Perugia	3	119	1.121	9	670	603	17	3.349	586	28	14.677	732
Ancona	7	133	557	7	478	715	11	1.696	930	27	14.839	1.008
Roma	36	1.194	965	64	4.686	881	111	18.906	822	303	170.913	808
L'Aquila	10	258	424	10	776	493	20	3.377	665	21	10.491	532
Campobasso (sez.)	1	22	1.230	—	—	—	5	840	725	1	859	407
Napoli	30	946	754	70	5.189	477	164	27.312	573	320	180.629	660
Bari	19	625	766	17	1.202	1.075	56	9.366	764	88	51.833	916
Lecce	9	285	835	31	2.335	623	47	7.636	985	37	19.069	687
Potenza	6	131	356	3	166	364	7	1.333	361	14	6.999	526
Catanzaro	11	352	708	16	1.228	1.160	29	5.271	911	16	8.098	866
Reggio di Cal. (sez.)	2	58	1.653	1	74	358	3	504	755	2	954	805
Palermo	16	572	490	28	2.100	685	53	9.078	584	117	63.260	822
Messina	16	285	751	13	969	486	19	3.717	860	40	22.652	905
Caltanissetta	6	106	333	2	143	241	10	1.830	460	4	1.736	584
Catania	19	663	1.130	31	2.296	770	42	7.142	662	101	61.765	728
Cagliari	8	274	1.355	10	776	257	18	2.968	546	23	12.086	690
ITALIA	347	9.913	648	512	38.963	639	1.039	177.511	662	2.037	1.141.818	734

179	434.742	815	60	437.745	745	111	6.027.400	662	683	7.005.194	718	365	229	1.048	548
247	623.960	609	90	622.292	631	176	23.415.456	585	890	24.792.932	594	707	281	1.597	455
55	136.999	829	20	137.544	688	24	1.532.401	687	203	1.851.095	723	131	390	334	593
18	44.679	774	2	11.172	896	4	63.702	338	48	127.764	584	104	296	152	387
106	231.305	498	32	227.137	686	26	1.103.345	596	414	1.642.143	516	203	277	617	438
43	110.787	704	12	86.989	747	13	490.243	758	132	714.399	671	151	408	283	531
167	386.466	827	32	242.857	1.151	112	5.101.985	916	527	5.823.628	894	149	456	676	797
52	122.770	735	11	75.027	546	25	1.109.987	831	223	1.347.614	597	610	479	833	511
126	285.294	652	42	302.290	675	46	1.331.335	733	381	1.985.043	662	388	493	769	577
18	51.808	655	9	64.156	279	16	1.005.638	364	100	1.140.417	594	47	402	147	532
36	90.810	555	7	49.340	371	13	689.091	642	108	846.387	716	117	172	225	433
410	975.462	815	107	760.801	816	152	8.021.133	886	1.183	9.953.095	831	935	466	2.118	670
38	93.865	511	8	61.324	465	8	1.146.383	598	115	1.316.474	535	70	335	185	459
1	4.369	271	—	—	—	1	28.865	142	9	34.955	630	18	396	27	474
263	614.128	786	70	517.389	742	75	4.331.687	1.067	992	5.677.280	705	410	517	1.402	650
76	180.384	975	10	71.013	850	19	1.086.822	807	285	1.401.245	892	197	524	482	741
29	82.368	934	12	77.522	680	10	360.596	1.273	175	549.811	837	95	485	270	713
14	26.646	758	1	6.000	783	3	127.157	1.316	48	168.432	593	46	338	94	468
14	34.387	277	2	15.399	743	9	347.348	732	97	412.089	810	200	544	297	631
11	29.049	1.025	1	7.136	68	1	41.009	1.774	21	78.784	983	8	541	29	861
84	207.289	799	36	265.271	871	64	3.246.729	860	398	3.794.299	776	147	633	546	738
49	122.009	944	14	111.151	868	16	485.150	1.213	167	745.933	890	75	627	242	809
7	18.872	607	1	8.638	7	2	74.682	718	32	106.007	472	68	544	100	521
100	256.382	761	25	194.688	957	31	1.993.374	846	349	2.516.310	782	182	566	531	708
19	50.357	980	7	53.983	1.563	8	579.364	830	93	699.808	810	89	430	182	624
2.162	5.215.187	753	611	4.406.864	760	965	63.740.882	788	7.673	74.731.138	729	5.512	426	13.185	602

GRADO DI

APPELLO

Torino	9	283	310	3	207	513	10	1.884	489	24	14.875	437			
Milano	12	453	405	7	589	566	22	3.678	447	62	34.861	479			
Brescia	—	—	—	—	—	—	4	662	421	13	7.731	438			
Trento	1	30	161	—	—	—	—	—	—	10	5.280	415			
Venezia	2	59	435	2	136	705	11	1.890	453	20	10.651	608			
Trieste	1	42	406	1	82	496	6	1.180	375	12	6.388	574			
Genova	4	136	351	7	464	410	6	1.185	597	17	11.683	761			
Bologna	1	39	596	2	144	336	11	1.949	498	17	8.812	533			
Firenze	14	405	647	11	895	553	21	3.502	618	32	18.141	722			
Perugia	—	—	—	2	115	435	—	—	—	4	2.224	326			
Ancona	2	32	557	4	337	499	1	123	449	5	3.581	977			
Roma	8	253	747	6	397	746	15	2.704	605	41	24.315	665			
L'Aquila	—	—	—	4	245	796	9	1.775	482	6	3.230	869			
Campobasso (sez.)	—	—	—	—	—	—	—	—	—	—	—	—	—	—	—
Napoli	15	458	506	12	1.005	485	26	4.404	451	50	28.982	438			
Bari	2	46	402	2	198	405	7	1.230	419	15	8.937	527			
Lecce	4	152	300	2	166	781	7	1.188	1.124	6	2.998	525			
Potenza	—	—	—	—	—	—	—	—	—	2	1.015	751			
Catanzaro	1	23	262	3	238	903	4	631	375	10	5.938	480			
Reggio di Cal. (sez.)	—	—	—	1	79	110	—	—	—	—	—	—	—	—	—
Palermo	2	80	503	1	100	251	6	1.163	513	18	10.717	489			
Messina	4	132	206	—	—	—	8	1.477	513	20	14.101	421			
Caltanissetta	—	—	—	2	185	538	5	922	445	5	2.981	350			
Catania	2	52	356	1	68	244	5	958	486	17	9.977	522			
Cagliari	1	6	297	1	100	121	2	440	375	4	2.373	660			
ITALIA	85	2.681	470	74	5.770	544	186	32.945	517	410	239.791	543			

51	115.179	420	11	76.405	536	22	1.101.695	441	130	1.310.528	437	30	336	160	418
47	116.917	519	14	98.758	522	21	1.357.439	476	185	1.612.695	487	66	414	251	468
11	28.716	671	10	68.372	450	12	364.470	389	50	469.951	478	8	360	58	462
5	13.477	494	—	—	—	—	—	—	16	18.787	424	10	390	26	387
32	73.810	541	10	69.415	536	13	1.645.328	676	90	1.801.289	565	36	322	126	496
8	24.133	570	5	36.269	533	11	205.802	528	44	273.896	524	20	451	64	502
32	91.902	474	11	81.701	393	20	1.312.703	354	97	1.499.794	488	51	430	148	468
25	72.704	506	4	27.796	505	13	344.152	694	73	455.596	541	38	544	111	542
43	93.769	671	1	8.114	526	11	331.064	545	133	455.890	651	10	408	143	634
8	17.240	306	—	—	—	8	275.459	348	22	295.038	337	8	121	30	279
5	12.897	539	3	24.022	379	—	—	—	20	40.992	614	3	723	23	628
48	117.523	727	16	124.42											



PARTE III

M A T E R I A P E N A L E

STATISTICA PROCESSUALE PENALE

CAP. 1 — PROCEDIMENTI (\*)

Tav. 83 — Movimento dei procedimenti in complesso

DISTRETTI DI CORTE DI APPELLO	ISTRUTTORIA DI PRIMO GRADO						GRADO DI APPELLO			
	Preture		Procure	Uffici di istruzione	Sezioni istruttorie	Tribunali	Corti di assise	Tribunali	Corti di appello	Corti di assise di appello
	Istruttoria	Giudizio								
PENDENTI AL 1° GENNAIO 1968										
Torino .....	59.599	3.220	7.917	4.662	—	10.539	36	1.022	1.185	45
Milano .....	175.431	5.289	20.218	6.208	—	19.315	58	1.352	2.323	29
Brescia .....	25.758	2.248	3.719	748	—	2.462	6	303	1.438	6
Trento .....	8.045	357	2.015	192	—	983	2	238	180	7
Venezia .....	29.951	2.337	4.269	1.005	—	5.335	25	538	2.343	52
Trieste .....	11.270	396	891	231	—	1.143	9	319	299	6
Genova .....	23.011	1.343	1.919	2.273	—	2.649	20	604	330	32
Bologna .....	31.900	3.252	5.325	1.318	—	4.837	27	992	1.296	26
Firenze .....	40.004	2.511	5.153	817	—	2.408	15	551	1.757	20
Perugia .....	6.484	276	1.060	139	—	607	7	62	42	1
Ancona .....	8.080	1.035	1.255	344	—	1.557	3	201	250	12
Roma .....	111.413	5.607	8.098	1.206	—	8.135	37	1.644	3.255	37
L'Aquila .....	11.391	1.861	1.852	293	—	1.185	9	175	348	8
Campobasso .....	—	—	—	—	—	—	—	—	—	—
Napoli .....	61.291	13.985	13.559	3.055	—	14.616	172	3.293	1.965	210
Bari .....	13.968	2.891	4.595	1.284	—	2.050	19	370	1.453	40
Lecce .....	14.535	2.456	3.753	485	—	2.554	38	714	270	60
Potenza .....	6.565	1.414	1.196	434	—	968	26	182	242	29
Catanzaro .....	14.656	2.851	1.735	559	—	2.332	70	535	1.760	289
Reggio di Calabria (sez.) ...	5.822	570	299	314	—	671	13	93	36	16
Palermo .....	29.357	1.433	2.933	2.645	—	4.599	76	557	644	56
Messina .....	10.428	1.697	826	419	—	695	5	123	638	23
Caltanissetta .....	6.579	225	703	277	—	688	31	122	112	9
Catania .....	26.968	5.330	3.110	1.575	—	4.081	52	485	411	53
Cagliari .....	35.766	1.389	1.093	2.074	—	1.862	34	244	202	25
ITALIA .....	<b>768.292</b>	<b>63.973</b>	<b>97.483</b>	<b>32.557</b>	—	<b>96.271</b>	<b>790</b>	<b>14.719</b>	<b>23.279</b>	<b>1.091</b>
SOPRAVVENUTI NELL'ANNO 1968										
Torino .....	122.255	13.637	87.160	59.952	29	6.556	109	2.326	2.089	71
Milano .....	198.395	55.286	96.593	57.676	129	10.894	106	4.722	3.160	77
Brescia .....	67.457	9.064	22.428	14.012	—	2.371	25	1.048	755	5
Trento .....	24.062	4.056	8.561	4.735	4	1.367	18	504	424	10
Venezia .....	126.342	13.910	40.765	22.713	58	5.610	53	2.364	1.479	24
Trieste .....	38.080	5.480	19.014	8.714	13	1.994	13	1.036	660	19
Genova .....	80.003	11.096	45.511	26.319	54	3.862	66	1.807	1.287	53
Bologna .....	126.937	17.834	45.696	29.029	140	6.270	56	2.952	1.707	42
Firenze .....	143.462	14.652	93.923	72.000	122	5.145	62	2.727	1.617	32
Perugia .....	27.861	2.604	5.937	2.962	9	1.097	10	386	254	13
Ancona .....	42.848	4.057	14.896	5.242	2	1.519	11	743	319	5
Roma .....	342.149	52.483	107.680	84.765	239	8.508	93	5.186	3.461	62
L'Aquila .....	34.247	4.460	16.032	4.969	11	2.298	24	664	457	15
Campobasso .....	6.896	754	1.452	727	4	315	7	167	152	4
Napoli .....	257.808	52.244	73.449	43.854	—	13.688	153	8.288	3.641	153
Bari .....	63.820	10.119	31.264	22.637	129	5.435	51	1.439	1.381	43
Lecce .....	56.394	12.186	18.021	8.054	4	3.301	40	1.749	722	13
Potenza .....	15.525	3.782	4.891	2.773	45	1.716	26	504	303	11
Catanzaro .....	48.994	11.952	14.517	7.437	22	3.892	93	2.030	876	92
Reggio di Calabria (sez.) ...	9.742	2.270	2.493	1.170	—	626	21	326	137	12
Palermo .....	55.724	12.146	22.369	16.358	171	4.799	102	1.613	983	79
Messina .....	21.114	4.215	7.068	4.592	18	1.109	9	523	326	17
Caltanissetta .....	14.544	2.723	4.015	2.522	19	1.302	13	385	382	20
Catania .....	58.019	13.207	22.226	14.784	41	4.272	124	1.350	970	61
Cagliari .....	41.457	7.746	19.035	12.206	45	3.401	71	866	792	74
ITALIA .....	<b>2.024.135</b>	<b>341.963</b>	<b>824.996</b>	<b>529.202</b>	<b>1.308</b>	<b>101.377</b>	<b>1.356</b>	<b>45.705</b>	<b>28.334</b>	<b>1.007</b>

(\*) Cfr. « Avvertenze alle Tavole » n. 8.

Segue Tav. 83 — Movimento dei procedimenti in complesso

DISTRETTI DI CORTE DI APPELLO	ISTRUTTORIA E PRIMO GRADO						GRADO DI APPELLO			
	Preture		Procure	Uffici di istruzione	Sezioni istruttorie	Tribunali	Corti di assise	Tribunali	Corti di appello	Corti di assise di appello
	Istruttoria	Giudizio								
ESAURITI NELL'ANNO 1968										
Torino	119.412	13.258	87.173	61.967	21	7.631	105	2.136	1.597	59
Milano	274.295	38.587	91.549	60.366	116	11.430	101	3.775	2.776	58
Brescia	67.862	8.521	22.030	13.551	—	2.547	24	692	1.153	9
Trento	23.718	3.867	8.474	4.660	3	1.571	14	500	380	14
Venezia	120.336	13.537	40.996	22.363	41	5.793	54	1.804	1.815	50
Trieste	41.136	5.238	18.650	8.557	12	2.471	18	830	726	24
Genova	82.241	9.604	44.931	26.512	35	4.324	60	1.546	1.380	52
Bologna	130.726	17.069	47.160	27.307	130	5.484	58	2.344	1.488	36
Firenze	142.474	13.095	94.330	71.299	115	5.170	47	2.055	1.676	25
Perugia	27.439	2.479	6.198	2.899	8	947	9	285	234	11
Ancona	41.996	4.153	14.989	4.761	2	1.426	7	711	353	11
Roma	354.496	37.003	105.641	84.006	233	9.334	85	3.838	2.753	64
L'Aquila	32.356	4.008	16.786	4.515	7	1.976	19	594	446	15
Campobasso (sez.)	4.368	520	1.208	564	—	79	—	96	35	—
Napoli	255.598	52.880	75.035	42.422	—	14.290	158	7.917	3.709	151
Bari	62.691	9.592	32.033	21.217	119	5.346	42	1.502	1.183	46
Lecce	59.111	12.562	17.947	7.575	2	2.886	21	1.884	595	39
Potenza	15.692	3.538	5.424	2.578	35	1.185	20	423	430	19
Catanzaro	49.020	11.253	14.887	6.428	20	3.215	73	1.640	1.196	165
Reggio di Calabria (sez.)	9.896	1.910	2.458	1.098	—	630	21	292	112	18
Palermo	60.155	10.191	22.872	18.756	149	4.013	109	1.209	1.336	99
Messina	22.394	4.137	6.913	4.350	16	1.141	8	456	663	24
Caltanissetta	16.394	2.696	4.194	2.399	15	1.173	20	296	303	18
Catania	56.158	11.902	23.097	14.929	38	3.730	77	1.126	1.023	62
Cagliari	61.532	7.701	19.230	12.090	39	3.240	70	608	749	55
<b>ITALIA</b>	<b>2.131.496</b>	<b>299.301</b>	<b>824.225</b>	<b>524.669</b>	<b>1.156</b>	<b>101.032</b>	<b>1.220</b>	<b>38.564</b>	<b>28.111</b>	<b>1.124</b>

Tav. 84 — Movimento dei procedimenti negli Uffici con sede nei capoluoghi dei distretti di Corte di appello

UFFICI DEI CAPOLUOGHI DEI DISTRETTI DI CORTE DI APPELLO	ISTRUTTORIA E PRIMO GRADO						GRADO DI APPELLO			
	Preture		Procure	Uffici di istruzione	Sezioni istruttorie	Tribunali	Corti di assise	Tribunali	Corti di appello	Corti di assise di appello
	Istruttoria	Giudizio								
PENDENTI AL 1° GENNAIO 1968										
Torino	32.636	1.612	4.682	3.846	—	7.964	21	350	1.185	45
Milano	141.347	3.385	16.220	5.171	—	14.417	49	831	2.323	29
Brescia	2.715	418	1.445	450	—	237	—	81	1.438	6
Trento	1.223	54	402	51	—	428	—	104	180	7
Venezia	6.037	350	1.378	224	—	2.511	14	258	2.343	52
Trieste	5.146	276	440	97	—	793	9	192	299	6
Genova	11.800	598	1.271	981	—	1.724	14	385	830	32
Bologna	6.955	1.236	2.145	600	—	2.258	10	451	1.296	26
Firenze	9.009	706	2.571	254	—	694	7	169	1.757	20
Perugia	3.217	—	477	34	—	531	6	43	42	1
Ancona	573	224	457	119	—	1.168	1	81	250	12
Roma	92.821	4.371	6.644	813	—	6.642	29	1.255	3.255	37
L'Aquila	342	219	638	40	—	222	2	27	348	8
Campobasso (sez.)	—	—	—	—	—	—	—	—	—	—
Napoli	9.988	5.667	9.288	1.558	—	10.615	104	2.527	1.965	210
Bari	4.327	1.060	2.077	414	—	1.138	3	207	1.453	40
Lecce	3.805	268	1.195	172	—	1.380	38	421	270	60
Potenza	1.725	127	588	53	—	257	26	30	242	29
Catanzaro	1.405	232	367	12	—	515	34	107	1.760	289
Reggio di Calabria (sez.)	4.466	250	299	314	—	671	13	93	36	16
Palermo	17.986	643	1.796	1.724	—	3.158	33	433	644	56
Messina	5.439	1.069	718	338	—	504	3	108	638	23
Caltanissetta	2.975	—	527	152	—	290	31	80	112	9
Catania	15.813	3.983	1.598	1.093	—	2.180	38	170	411	53
Cagliari	22.126	360	530	829	—	798	27	96	202	25
<b>TOTALE CAPOLUOGHI</b>	<b>403.876</b>	<b>27.108</b>	<b>57.431</b>	<b>19.339</b>	<b>—</b>	<b>61.075</b>	<b>514</b>	<b>8.502</b>	<b>23.279</b>	<b>1.091</b>
Altri uffici	364.416	36.865	40.052	13.218	—	35.196	276	6.217	—	—
<b>IN COMPLESSO</b>	<b>768.292</b>	<b>63.973</b>	<b>97.483</b>	<b>32.557</b>	<b>—</b>	<b>96.271</b>	<b>790</b>	<b>14.719</b>	<b>23.279</b>	<b>1.091</b>

Segue Tav. 84 — Movimento dei procedimenti negli Uffici con sede nei capoluoghi dei distretti di Corte di appello

UFFICI DEI CAPOLUOGHI DEI DISTRETTI DI CORTE DI APPELLO	ISTRUTTORIA E PRIMO GRADO						GRADO DI APPELLO			
	Preture		Procure	Uffici di istruzione	Sezioni istruttorie	Tribunali	Corti di assise	Tribunali	Corti di appello	Corti di assise di appello
	Istruttoria	Giudizio								
SOPRAVVENUTI NELL'ANNO 1968										
Torino	46.038	3.938	54.866	41.409	29	3.810	52	861	2.089	71
Milano	97.294	38.292	59.364	38.048	129	6.010	76	2.436	3.160	77
Brescia	9.355	2.165	8.556	5.583	—	1.204	10	459	755	5
Trento	2.772	454	3.124	1.518	4	727	4	158	424	10
Venezia	17.306	1.942	11.591	5.936	58	2.618	12	487	1.479	24
Trieste	12.433	1.896	7.665	4.678	13	1.145	5	520	660	19
Genova	31.797	5.514	21.208	15.683	54	2.546	42	947	1.287	53
Bologna	21.758	3.698	16.005	11.844	140	2.876	16	785	1.707	42
Firenze	28.041	3.463	64.355	57.600	122	2.905	31	1.220	1.617	32
Perugia	7.251	508	3.225	1.752	9	685	9	171	254	13
Ancona	4.784	497	5.201	1.435	2	787	3	275	319	5
Roma	275.181	43.461	95.250	76.779	239	6.870	62	4.132	3.461	62
L'Aquila	2.165	84	2.922	460	11	1.108	6	115	457	15
Campobasso (sez.)	1.784	106	471	283	4	94	7	48	152	4
Napoli	103.421	26.829	53.198	30.446	—	10.255	88	5.905	3.641	153
Bari	15.125	2.936	18.213	12.327	129	3.521	13	666	1.381	43
Lecce	8.153	1.602	7.415	4.122	4	2.198	40	640	722	13
Potenza	1.984	434	1.564	756	45	858	25	108	303	11
Catanzaro	3.631	887	3.651	844	22	1.731	46	331	876	92
Reggio di Calabria (sez.)	5.765	1.603	2.290	—	—	660	21	285	137	12
Palermo	23.130	6.457	15.175	11.477	171	3.313	49	996	983	79
Messina	9.573	2.361	6.242	4.126	18	1.010	9	465	326	17
Caltanissetta	3.291	628	2.795	1.641	19	1.046	13	231	382	20
Catania	18.230	5.864	14.611	9.853	41	2.462	75	703	962	61
Cagliari	9.421	2.393	9.824	5.871	45	2.433	37	394	792	74
<b>TOTALE CAPOLUOGHI</b>	<b>759.683</b>	<b>158.012</b>	<b>488.781</b>	<b>343.508</b>	<b>1.308</b>	<b>62.872</b>	<b>752</b>	<b>23.341</b>	<b>28.334</b>	<b>1.007</b>
Altri uffici	1.264.452	183.951	336.215	185.694	—	38.505	604	22.364	—	—
<b>IN COMPLESSO</b>	<b>2.024.135</b>	<b>341.963</b>	<b>824.996</b>	<b>529.202</b>	<b>1.308</b>	<b>101.377</b>	<b>1.356</b>	<b>45.705</b>	<b>28.334</b>	<b>1.007</b>
ESAURITI NELL'ANNO 1968										
Torino	43.324	4.216	54.559	44.807	21	4.895	53	890	1.597	59
Milano	169.547	22.916	54.862	40.956	116	6.630	74	2.064	2.776	58
Brescia	10.359	2.070	8.210	5.374	—	1.285	8	345	1.153	9
Trento	3.082	383	3.112	1.484	3	861	3	163	380	14
Venezia	17.067	2.035	11.532	5.856	41	3.242	22	424	1.815	50
Trieste	15.363	2.095	7.536	4.626	12	1.612	12	424	1.815	50
Genova	33.620	4.423	20.548	15.449	35	2.933	37	886	1.380	52
Bologna	20.441	4.053	16.800	11.473	120	2.141	22	615	1.488	36
Firenze	29.819	3.080	64.525	57.496	115	2.581	24	614	1.676	25
Perugia	6.489	422	3.358	1.705	8	604	7	118	234	11
Ancona	4.667	518	5.232	1.354	2	882	4	228	353	11
Roma	288.839	29.346	93.087	76.364	233	7.714	58	2.984	2.753	64
L'Aquila	1.965	253	3.246	443	7	943	4	108	446	15
Campobasso (sez.)	1.036	84	406	215	—	49	—	27	35	—
Napoli	104.751	27.572	54.379	29.794	—	11.028	84	5.759	3.709	151
Bari	15.534	2.382	18.240	12.023	119	3.644	7	742	1.183	46
Lecce	9.988	1.627	7.389	1.914	2	2.034	21	930	595	39
Potenza	1.590	252	1.862	725	35	637	20	112	430	19
Catanzaro	3.528	743	3.497	803	20	1.420	24	206	1.196	165
Reggio di Calabria (sez.)	5.819	1.230	2.277	1.098	—	664	21	292	112	18
Palermo	28.386	5.054	15.378	11.272	149	2.866	58	674	1.336	99
Messina	12.127	2.315	6.063	3.941	16	1.006	8	399	633	24
Caltanissetta	4.485	538	2.907	1.547	15	826	20	201	303	18
Catania</										

Tav. 85 — Corte di Cassazione - Movimento dei procedimenti ordinari secondo i distretti nei quali furono emessi i provvedimenti impugnati

DISTRETTI DI CORTE DI APPELLO	PENDENTI ALL'INIZIO DELL'ANNO	SOPRAVENUTI	ESAURITI							Totale	PENDENTI ALLA FINE DELL'ANNO
			Per ricorsi contro sentenze								
			del Pretore	del Giudice istruttore	del Tribunale	della Corte di appello	della Sezione istruttoria	della Corte di assise	della Corte di assise di appello		
Torino	998	1.284	183	1	534	524	2	—	26	1.270	1.012
Milano	943	2.413	299	4	838	1.038	—	3	25	2.207	1.149
Brescia	163	628	143	—	179	246	1	—	2	571	220
Trento	181	266	50	—	120	102	—	—	3	275	172
Venezia	526	1.138	161	3	366	565	1	—	10	1.106	558
Trieste	361	557	64	1	132	212	1	—	3	413	505
Genova	503	1.507	164	2	393	551	3	1	18	1.132	878
Bologna	861	1.441	311	3	497	487	2	—	8	1.308	994
Firenze	284	1.336	202	6	490	480	2	—	11	1.191	429
Perugia	162	225	47	1	80	130	—	—	4	262	125
Ancona	539	389	73	2	125	179	—	—	—	379	549
Roma	1.224	2.484	380	8	847	1.016	2	1	13	2.267	1.441
L'Aquila	779	372	71	—	130	167	—	—	3	373	778
Campobasso	—	—	—	—	—	—	—	—	—	—	—
Napoli	1.141	4.648	819	4	1.649	1.454	1	1	35	3.963	1.826
Bari	623	955	159	12	398	383	2	—	8	962	616
Lecce	416	920	134	1	359	358	—	1	7	860	476
Potenza	276	325	32	—	93	128	—	—	12	265	336
Catanzaro	281	928	92	2	271	181	—	—	33	579	630
Reggio di Calabria (sez.)	54	222	51	—	98	56	—	1	8	214	62
Palermo	278	1.181	150	3	383	550	6	2	35	1.129	330
Messina	267	328	60	4	135	123	2	—	8	332	263
Caltanissetta	199	288	36	31	82	156	1	—	8	314	173
Catania	639	756	201	2	202	403	2	1	21	832	563
Cagliari	463	627	74	1	86	294	2	2	5	464	626
<b>ITALIA</b>	<b>12.161</b>	<b>25.218</b>	<b>3.956</b>	<b>91</b>	<b>8.487</b>	<b>9.783</b>	<b>30</b>	<b>15</b>	<b>306</b>	<b>22.668</b>	<b>14.711</b>

Tav. 86 — Corte di Cassazione - Movimento dei procedimenti speciali secondo i distretti nei quali furono emessi i provvedimenti impugnati

DISTRETTI DI CORTE DI APPELLO	PENDENTI ALL'INIZIO DELL'ANNO	SOPRAVENUTI	ESAURITI SECONDO L'OGGETTO						Totale	PENDENTI ALLA FINE DELL'ANNO
			Conflitti di giurisdizione e di competenza	Ricorsi per rimessione di procedimenti	Astensione o ricusazione del giudice	Ricorsi straordinari contro sentenze di giudici speciali	Revisione di sentenze	Altri ricorsi contro provvedimenti non emessi nel dibattimento		
Torino	91	196	7	10	—	—	5	165	187	100
Milano	123	237	26	7	—	—	9	205	247	113
Brescia	42	65	4	4	—	—	2	48	58	49
Trento	18	26	1	7	—	—	1	28	28	16
Venezia	49	132	6	12	1	—	6	105	131	50
Trieste	74	54	—	1	—	—	3	47	51	77
Genova	48	118	4	3	1	—	9	95	112	54
Bologna	79	193	16	13	1	—	10	137	177	95
Firenze	70	165	10	17	—	—	7	135	169	66
Perugia	27	13	—	—	1	—	2	9	13	27
Ancona	54	26	2	3	—	—	2	27	32	48
Roma	92	354	33	24	—	—	9	294	376	70
L'Aquila	60	44	4	2	—	—	2	29	37	67
Campobasso	—	—	—	—	—	—	—	—	—	—
Napoli	79	362	57	18	—	—	12	268	355	86
Bari	60	80	11	6	—	—	2	57	76	64
Lecce	22	47	6	7	1	—	2	31	47	22
Potenza	23	27	9	—	—	—	—	15	24	26
Catanzaro	44	58	5	9	—	—	1	37	52	50
Reggio di Calabria (sez.)	11	30	1	1	—	—	1	16	19	22
Palermo	232	231	44	15	—	—	11	288	358	105
Messina	34	21	1	2	—	—	5	22	30	26
Caltanissetta	50	22	4	2	—	—	2	20	28	43
Catania	63	82	8	7	—	—	2	65	82	63
Cagliari	27	59	2	2	—	—	8	44	56	30
<b>ITALIA</b>	<b>1.472</b>	<b>2.642</b>	<b>261</b>	<b>172</b>	<b>5</b>	<b>11</b>	<b>118</b>	<b>2.178</b>	<b>2.745</b>	<b>1.369</b>

Tav. 87 — Corte di Cassazione - Procedimenti esauriti secondo il provvedimento emesso

OGGETTO	NUMERO	OGGETTO	NUMERO	OGGETTO	NUMERO
<b>PROCEDIMENTI ORDINARI</b>		<i>con rinvio</i> .....	2.541	per effetto del provvedimento che fa cessare il conflitto .....	—
PROCEDIMENTI ESAURITI ...	22.668	<i>per incompetenza</i> .....	11	RICORSI PER RIMESIONE DEI PROCEDIMENTI AD ALTRA MAGISTRATURA .....	172
su ricorso del solo imputato ..	20.500	<i>per inosservanza o erronea applicazione della legge..</i>	550		
su ricorso del solo P.M. ....	1.587	<i>per inosservanza delle norme stabilite dal c.p.p. a pena di nullità, di inammissibilità e di decadenza</i> .....	63	per motivi di legittimo sospetto .....	169
su ricorso del P. M. e dell'imputato .....	581	<i>per le sole disposizioni civili</i> .....	1	con accoglimento dell'istanza .....	152
RICORSI DEFINITIVI .....	27.219	<i>per altri motivi</i> .....	1.916	con rigetto dell'istanza .....	17
a sezione unica .....	27.207	con rettifica di errori non determinanti annullamento .....	24	per motivi di ordine pubblico .....	3
a sezioni unite .....	12	ASTENSIONE E RICUSAZIONE DEL GIUDICE .....		con accoglimento dell'istanza .....	1
DISFINITI SECONDO L'ESITO		IMPUTATI .....	27.902	con rigetto dell'istanza .....	2
con dichiarazione di inammissibilità del ricorso .....	10.839	PROVVEDIMENTI DEFINITIVI .....	25.457	con accoglimento .....	2
<i>per rinuncia</i> .....	320	adottati in camera di consiglio .....	13.602	con rigetto .....	3
<i>per inosservanza dei termini.</i>	918	RICORSI STRAORDINARI CONTRO SENTENZE DI GIUDICI SPECIALI .....		adottati al dibattimento .....	11
<i>per mancanza di interesse da parte dell'impugnante</i> .....	49	con accoglimento del ricorso .....	11.855	con rigetto del ricorso .....	10
<i>per altri motivi</i> .....	9.552	REVISIONE DI SENTENZE .....	118	con rigetto .....	1
con rigetto del ricorso .....	10.911	<b>PROCEDIMENTI SPECIALI</b>		con dichiarazione di inammissibilità .....	62
con annullamento .....	5.445	PROCEDIMENTI ESAURITI ...	2.745	con accoglimento .....	14
senza rinvio .....	2.904	CONFLITTI DI GIURISDIZIONE E DI COMPETENZA .....	261	<i>con rinvio</i> .....	9
<i>perchè il reato era estinto.</i>	1.525	<i>con rinvio</i> .....	5	<i>senza rinvio</i> .....	5
<i>perchè il fatto non è previsto dalla legge come reato e l'azione non poteva essere iniziata o proseguita</i> .....	772	con risoluzione del conflitto fra due o più giudici ordinari .....	251	con rigetto .....	42
<i>perchè il reato non era di competenza del Giudice ordinario</i> .....	12	ALTRI RICORSI CONTRO PROVVEDIMENTI NON EMESI AL DIBATTIMENTO .....	2.478	con dichiarazione di inammissibilità .....	711
<i>perchè la sentenza conteneva disposizioni eccedenti i poteri della giurisdizione</i> .....	10	con dichiarazione di competenza del giudice speciale .....	10	con accoglimento .....	598
<i>per altri motivi</i> .....	585	con rigetto .....	—	con rigetto .....	869



CAP. I —

REATI (\*)

Tav. 91 — Delitti denunciati e accertati per i quali l'Autorità

giudiziaria ha iniziato l'azione penale, per provincie e regioni

N. d'ordine	DELITTI	P I E								M O N T E								L O M B A R D I A								N. d'ordine
		Torino		Vercelli		Novara		Cuneo		Asti		Alessandria		TOTALE		VALLE D'AGOSTA		Varese		Como		Sondrio		Milano		
		N	di cui di autore ignoto	N	di cui di autore ignoto	N	di cui di autore ignoto	N	di cui di autore ignoto	N	di cui di autore ignoto	N	di cui di autore ignoto	N	di cui di autore ignoto	N	di cui di autore ignoto	N	di cui di autore ignoto	N	di cui di autore ignoto	N	di cui di autore ignoto	N	di cui di autore ignoto	
1 a 47	Contro la persona .....	4.248	360	1.087	74	909	42	1.478	114	631	72	1.949	102	10.302	764	732	64	2.506	222	2.791	108	808	41	11.054	723	1 a 47
1 a 10	CONTRO LA VITA .....	429	24	62	3	69	1	47	3	44	3	69	3	720	37	31	69	2	97	3	30	—	119	4	1 a 10	
1	Strage .....	—	—	—	—	—	—	—	—	—	—	—	—	—	—	—	—	—	—	—	—	—	—	—	—	1
2, 3, 5, 8	Omicidio volontario consumato .....	49	2	1	—	2	—	1	—	1	—	—	—	56	2	1	8	—	8	2	3	—	27	3	2, 3, 5, 8	
4	Omicidio volontario tentato .....	17	2	1	—	4	—	1	—	3	1	—	—	26	3	2	4	—	2	—	6	—	19	1	4	
6, 7	Omicidio per causa di onore .....	1	1	—	—	—	—	2	—	—	—	—	—	3	1	—	—	—	—	—	—	—	—	2	6, 7	
9, 10	Omicidio preterintenzionale .....	2	1	—	—	3	—	—	—	—	—	—	—	5	1	3	—	—	—	—	—	—	—	8	9, 10	
11 a 45	Omicidio colposo .....	360	18	60	3	60	1	43	3	40	2	67	3	630	30	25	57	2	86	—	21	—	63	—	11 a 45	
11	CONTRO L'INCOLUMITA' E LA LIBERTA' INDIVIDUALE .....	3.372	313	854	68	645	32	1.244	90	501	56	1.732	87	8.348	646	660	63	2.103	203	2.391	97	698	36	8.551	644	11 a 45
12 a 14	Percosse .....	118	6	34	1	55	2	23	3	24	—	36	1	290	13	16	—	88	4	72	1	24	1	488	16	11
15 a 17	Lesioni personali volontarie .....	702	79	151	7	292	8	209	17	83	3	239	9	1.584	123	120	14	435	35	322	12	113	7	2.273	134	12 a 14
18 a 22	Lesioni personali colpose .....	1.865	156	551	48	230	11	674	54	330	44	1.327	69	5.177	382	471	45	1.285	154	1.752	74	495	27	3.945	392	15 a 17
23 a 45	Rissa, abbandono d'incapace, ecc. ....	109	5	5	1	13	—	21	6	8	1	11	—	167	14	12	1	—	10	—	—	—	—	173	8	18 a 22
46, 47	Violenza privata, minaccia, ecc. ....	578	67	113	11	145	10	117	10	58	8	119	8	1.128	114	41	3	271	10	235	10	64	1	1.672	94	23 a 45
48 a 89	INCITURE E DIFFAMAZIONI .....	447	23	171	3	195	9	187	21	86	13	148	12	1.234	81	41	1	324	17	303	8	80	5	2.384	75	46, 47
48 a 61	Contro la famiglia, la moralità e il buon costume .....	1.155	50	172	10	217	7	128	17	86	7	186	19	1.944	110	85	1	341	30	215	9	49	1	3.089	146	48 a 89
51	CONTRO LA FAMIGLIA .....	655	11	96	1	120	—	81	2	56	1	105	5	1.113	20	51	1	184	4	117	3	28	—	1.874	13	48 a 61
52	Violazione obblighi assistenza familiare ..	343	3	66	—	56	—	33	—	30	1	60	2	588	6	33	1	110	3	66	1	12	—	1.158	4	51
53 a 61	Maltrattamenti in famiglia .....	204	6	22	1	36	—	32	2	14	—	30	2	338	11	10	—	50	1	29	2	13	—	413	7	52
62 a 78	Adulterio, bigamia, ecc. ....	108	2	8	—	28	—	16	—	12	—	15	1	187	3	8	—	24	—	22	—	2	—	303	2	48 a 50
63	CONTRO LA MORALITA' E IL BUON COSTUME ..	485	38	72	8	87	3	47	15	28	6	81	14	800	84	34	—	156	26	97	6	21	1	1.191	133	62 a 78
64	Violenza carnale .....	49	6	7	3	9	—	8	2	3	—	13	4	89	15	6	—	13	3	12	1	3	—	88	9	62
65 a 67	Atti di libidine violenti .....	58	12	5	1	20	—	1	2	4	1	10	6	103	23	6	—	23	6	15	—	4	—	133	41	63
70 a 73	Atti osceni .....	200	16	39	3	32	—	20	6	13	4	28	3	332	32	9	—	73	8	32	4	9	1	356	36	64
74 a 78	Corruzione di minorenni, ecc. ....	98	3	9	1	17	1	10	4	5	1	11	1	150	11	9	—	28	3	25	1	3	—	451	46	65 a 67
79 a 89	Instigaz., sfruttam. e favor. prostituzione	80	1	12	—	9	1	3	1	3	—	19	—	126	3	4	—	19	6	13	—	2	—	163	1	70 a 73
90 a 118	CONTRO LA SANITA' DELLA STIRPE .....	15	1	4	1	10	4	—	—	2	—	—	—	31	6	—	—	1	—	1	—	—	—	24	—	68, 69
90 a 93	CONTRO IL PATRIMONIO .....	43.827	40.811	2.647	2.154	3.019	2.451	2.736	2.197	1.854	1.603	3.306	2.682	57.389	51.898	831	592	5.438	4.562	3.781	2.970	583	402	49.486	41.273	90 a 118
94 a 109	FURTO .....	42.259	40.377	2.366	2.094	2.691	2.375	2.376	2.097	1.682	1.540	2.914	2.604	54.288	51.087	694	562	4.932	4.441	3.252	2.856	480	367	43.506	40.354	90 a 93
94 a 97	Furto semplice .....	1.587	1.291	248	178	145	104	131	96	75	43	157	157	2.399	1.869	116	72	1.180	1.098	280	200	237	185	5.213	3.970	90 a 92
98 a 109	Furto aggravato .....	40.672	39.086	2.118	1.916	2.546	2.271	2.245	2.001	1.607	1.497	2.701	2.447	51.889	49.218	578	490	3.744	3.343	2.972	2.656	243	182	38.293	36.384	93
110 a 118	RAPINA E DANNI .....	505	291	85	29	91	38	176	63	65	41	102	54	1.024	516	50	24	136	78	163	69	57	22	1.002	503	94 a 109
110	Rapina, estorsione, sequestro di persona ..	126	46	25	10	16	6	19	7	13	7	18	6	217	82	6	1	37	22	40	13	4	1	320	140	94 a 97
111	Danni a cose, animali, terreni, ecc. ....	379	245	60	19	75	32	157	56	52	34	84	48	807	434	44	23	99	56	123	56	53	21	682	363	98 a 109
112	TRUFFA ED ALTRE FRODI .....	1.063	143	196	31	237	38	184	37	107	22	290	24	2.077	295	87	6	370	43	366	45	46	13	4.978	416	110 a 118
113 a 118	Truffa .....	610	128	122	24	138	35	107	29	61	19	159	19	1.197	254	49	5	189	38	205	40	30	12	2.482	364	110
119 a 212	Appropriazione indebita .....	270	6	22	3	49	—	46	5	25	—	72	4	484	19	14	—	103	1	100	2	5	1	1.832	20	111
120	Ricettazione .....	115	3	13	—	15	—	8	1	6	—	15	1	172	5	5	—	16	—	18	—	4	—	202	5	112
121 a 134	Insolvenza fraudolenta, ecc. ....	68	6	39	4	35	2	23	2	15	3	44	—	224	17	19	1	62	4	43	3	7	—	762	27	115 a 118
121 a 134	CONTRO L'ECONOMIA E LA FEDE PUBBLICA ..	6.365	421	679	86	730	99	1.019	92	385	30	1.005	115	10.183	843	395	54	1.630	166	1.411	156	222	32	25.149	1.047	119 a 212
121 a 134	CONTRO L'ECONOMIA PUBBLICA, L'INDUSTRIA E IL COMMERCIO .....	5.656	77	567	26	569	4	917	30	312	5	842	29	8.863	171	337	27	1.404	29	1.212	18	173	3	23.254	140	119 a 134
121 a 134	Frode nell'esercizio del commercio .....	12	—	4	—	5	—	2	—	1	—	3	—	27	—	1	—	5	—	2	—	3	—	49	1	119
121 a 134	Vendita sostanze alimentari non genuine ..	1	—	—	—	—	—	3	—	—	—	—	—	5	—	—	—	—	—	—	—	—	—	13	—	120
121 a 134	Arbitraria invasione aziende, ecc. ....	5	3	—	—	4	—	—	—	3	—	—	—	13	3	—	—	1	—	—	—	—	—	16	—	121 a 134
121 a 134	Bancarotta .....	43	—	30	—	31	—	30	3	3	—	14	—	161	3	22	3	62	—	117	—	8	—	665	1	—
121 a 134	Emissione assegni a vuoto .....	5.595	74	533	26	529	4	882	27	304	5	824	29	8.667	165	314	24	1.335	29	1.088	78	162	3	22.511	137	—
135 a 162	CONTRO L'INCOLUMITA' PUBBLICA .....	110	85	34	25	37	29	37	26	21	14	34	26	273	205	13	11	66	57	55	45	28	20	58	25	135 a 162
163 a 212	CONTRO LA FEDE PUBBLICA .....	599	259	78	35	124	66	65	36	52	11	129	60	1.047	467	45	16	160	80	144	93	21	9	1.837	882	163 a 212
163 a 174	Falsità in monete .....	80	70	31	29	58	57	27	26	5	4	31	29	232</												



Segue Tav. 91 — Delitti denunciati e accertati per i quali l'Autorità

N. d'ordine	DELITTI	segue LOM							
		Bergamo		Brescia		Pavia		Cremona	
		N	di cui di autore ignoto	N	di cui di autore ignoto	N	di cui di autore ignoto	N	di cui di autore ignoto
1 a 47	Contro la persona	1.349	74	2.458	149	2.154	162	673	29
1 a 10	CONTRO LA VITA	27	1	163	5	62	2	50	2
1	Strage	—	—	—	—	—	—	—	—
2,3,5,8	Omicidio volontario consumato	3	—	2	—	4	—	—	—
4	Omicidio volontario tentato	1	—	4	2	1	1	—	—
6, 7	Infanticidio per causa di onore	—	—	2	1	—	—	—	—
9, 10	Omicidio preterintenzionale	3	—	3	—	1	—	2	—
11 a 45	Omicidio colposo	20	1	152	2	55	—	48	2
11	CONTRO L'INCOLUMITÀ E LA LIBERTÀ INDIVIDUALE	1.025	65	1.875	130	1.890	147	517	26
12 a 14	Percosse	79	2	78	1	57	3	33	—
15 a 17	Lesioni personali volontarie	232	9	435	22	287	11	122	5
18 a 22	Lesioni personali colpose	525	46	1.078	91	1.373	125	291	18
23 a 45	Rissa, abbandono d'incapace, ecc.	20	—	27	—	14	—	5	—
46, 47	Violenza privata, minaccia, ecc.	169	8	257	16	159	8	66	3
48 a 89	INGIURIE E DIFFAMAZIONI	297	8	420	14	202	13	106	1
48 a 61	Contro la famiglia, la moralità e il buon costume	201	18	228	8	190	10	85	8
48 a 61	CONTRO LA FAMIGLIA	100	—	129	—	127	3	39	—
51	Violazione obblighi assistenza familiare	58	—	70	—	60	2	26	—
52	Maltrattamenti in famiglia	25	—	37	—	25	—	8	—
48 a 50 } 53 a 61 }	Adulterio, bigamia, ecc.	17	—	22	—	42	1	5	—
62 a 78	CONTRO LA MORALITÀ E IL BUON COSTUME	100	18	90	7	60	7	44	8
62	Violenza carnale	11	1	21	1	5	1	6	2
63	Atti di libidine violenti	17	1	20	4	16	6	9	7
64	Atti osceni	37	4	30	1	18	—	20	3
65 a 67 } 70 a 73 }	Corruzione di minorenni, ecc.	22	12	15	1	10	—	5	1
68, 69 } 74 a 78 }	Isidiaz., sfruttam., e favor. prostituzione	13	—	4	—	11	—	4	—
79 a 89	CONTRO LA SANITÀ DELLA STIRPE	1	—	9	1	3	—	2	—
90 a 118	Contro il patrimonio	3.956	3.120	6.151	4.956	3.203	2.730	1.413	1.129
90 a 93	FURTO	3.523	3.048	5.401	4.821	2.808	2.629	1.236	1.091
90 a 92	Furto semplice	328	244	661	562	104	59	59	37
93	Furto aggravato	3.195	2.804	4.740	4.259	2.704	2.570	1.177	1.054
94 a 109	RAPINA E DANNI	100	39	179	94	123	61	91	20
94 a 97	Rapina, estorsione, sequestro di persona	38	19	28	7	27	14	9	3
98 a 109	Danni a cose, animali, terreni, ecc.	62	20	151	87	96	47	32	17
110 a 118	TRUFFA ED ALTRE FRODI	333	33	571	41	272	40	136	18
110	Truffa	176	25	290	30	153	38	99	17
111	Appropriazione indebita	95	7	155	8	78	1	7	1
112	Ricettazione	28	—	31	—	5	—	3	—
113 a 118	Insolvenza fraudolenta, ecc.	34	1	95	3	36	1	12	—
119 a 212	Contro l'economia e la fede pubblica	1.491	121	1.936	198	883	106	480	31
119 a 134	CONTRO L'ECONOMIA PUBBLICA, L'INDUSTRIA E IL COMMERCIO	1.277	16	1.653	24	749	12	412	8
119	Frode nell'esercizio del commercio	14	2	30	—	8	—	5	—
120	Vendita sostanze alimentari non genuine	5	—	—	—	1	—	—	—
121 a 134	Arbitraria invasione aziende, ecc.	3	—	5	—	4	—	4	—
—	Bancarotta	30	1	95	1	32	1	15	—
—	Emissione assegni a vuoto	1.225	13	1.523	23	704	11	388	8
135 a 162	CONTRO L'INCOLUMITÀ PUBBLICA	31	27	89	71	47	42	4	1
163 a 212	CONTRO LA FEDE PUBBLICA	183	78	194	103	87	52	64	22
163 a 174	Falsità in monete	50	27	75	72	41	40	10	8
175 a 182	Falsità in sigilli	3	—	5	—	—	—	—	—
183 a 212	Falsità in atti e persone	130	51	114	30	46	12	54	14
213 a 373	Contro lo Stato, le altre istituzioni sociali e l'ordine pubblico	419	7	534	5	267	10	101	1
213 a 276	CONTRO LA PERSONALITÀ DELLO STATO	—	—	2	—	1	—	2	—
277 a 318	CONTRO LA PUBBLICA AMMINISTRAZIONE	380	6	452	2	191	8	83	1
277 a 285	Violenza, resistenza, oltraggio	89	2	114	—	47	5	29	1
286 a 294	Peculato, malversazione, ecc.	5	—	20	1	—	—	1	—
295 a 318	Omissione atti di ufficio, ecc.	286	4	318	1	143	3	53	—
319 a 354	CONTRO L'AMMINISTRAZIONE DELLA GIUSTIZIA	37	1	77	3	75	1	15	—
355 a 366	CONTRO IL SENTIMENTO RELIGIOSO, ECC.	—	—	2	—	—	—	1	—
367 a 373	CONTRO L'ORDINE PUBBLICO	2	—	1	—	—	—	—	—
—	Altri delitti	306	62	250	21	122	10	69	9
—	TOTALE	7.722	3.402	11.557	5.337	6.819	3.028	2.821	1.207

giudiziaria ha iniziato l'azione penale, per provincie e regioni

N. d'ordine	segue LOM															
	BARDIA		TRENTINO-ALTO ADIGE						VENETO							
	N	di cui di autore ignoto	TOTALE		Bolzano-Bozen		Trento		TOTALE		Verona		Vicenza		Belluno	
1 a 47	1.227	108	25.020	1.616	1.130	70	1.802	78	2.932	148	4.063	599	2.535	174	670	36
1 a 10	49	1	666	20	12	1	83	1	95	2	51	1	76	2	16	—
1	—	—	1	—	—	—	—	—	—	—	—	—	—	—	—	—
2,3,5,8	1	—	56	5	2	—	4	—	6	—	2	—	1	—	1	—
4	—	—	37	4	1	—	1	—	2	—	—	—	1	1	—	—
6, 7	—	—	5	2	—	—	—	—	—	—	—	—	1	1	—	—
9, 10	48	1	17	—	—	—	2	—	2	—	1	—	—	—	3	—
11 a 45	1.048	94	20.098	1.442	925	63	1.501	68	2.426	131	3.701	581	2.228	163	536	27
11	32	1	951	29	51	1	40	1	91	2	77	5	39	—	16	—
12 a 14	92	2	4.311	237	277	17	210	10	487	27	307	42	256	11	118	7
15 a 17	839	82	11.582	1.009	492	36	1.123	50	1.615	86	3.135	524	1.791	147	335	17
18 a 22	5	—	8	—	—	—	16	—	34	—	17	1	8	—	8	—
23 a 45	80	9	2973	159	87	9	112	7	199	16	165	9	134	5	59	3
46, 47	130	13	4.256	154	193	6	218	9	411	15	311	17	231	9	118	9
48 a 89	125	11	4.523	241	125	9	126	4	251	13	204	12	157	8	75	1
48 a 61	61	—	2.659	23	92	1	55	1	147	2	103	—	68	—	45	—
51	33	—	1.594	10	58	1	27	—	85	1	69	—	36	—	23	—
52	16	—	618	10	14	—	16	—	30	—	16	—	21	—	13	—
48 a 50 } 53 a 61 }	10	—	447	3	20	—	12	1	32	1	18	—	11	—	9	—
62 a 78	63	11	1.822	217	32	8	69	3	101	11	99	12	88	8	28	1
62	6	2	165	20	5	1	16	1	21	2	13	1	15	2	4	—
63	11	1	248	61	9	7	17	—	24	4	12	—	27	6	8	1
64	26	7	601	64	15	3	24	2	39	5	47	4	29	—	15	—
65 a 67 } 70 a 73 }	15	1	574	65	4	—	8	—	12	—	15	7	12	—	1	—
68, 69 } 74 a 78 }	5	—	234	7	1	—	4	—	5	—	12	—	5	—	—	—
79 a 89	1	—	42	1	1	—	2	—	3	—	2	—	1	—	2	—
90 a 118	1.458	1.149	75.469	62.291	3.219	2.519	2.440	1.787	5.659	4.306	3.680	2.846	2.837	2.338	724	482
90 a 93	1.262	1.114	66.400	60.721	2.821	2.397	2.124	1.721	4.945	4.118	3.184	2.779	2.503	2.249	573	442
90 a 92	148	110	8.218	6.465	635	480	147	83	782	563	329	254	155	113	100	76
93	1.114	1.004	58.182	54.256	2.186	1.917	1.977	1.638	4.163	3.555	2.855	2.525	2.348	2.136	473	366
94 a 109	52	27	1.853	127	187	91	110	42	277	133	110	42	102	60	80	38
94 a 97	13	5	516	224	14	8	14	2	28	10	15	4	23	13	2	—
98 a 109	39	22	1.337	689	153	83	96	40	249	123	95	38	79	47	78	38
110 a 118	144	8	7.216	657	231	31	206	24	437	55	386	25	232	29	71	2
110	78	6	3.702	570	142	20	104	19	246	39	201	22	142	24	42	2
111	30	1	2.120	42	40	2	56	1	96	3	105	2	49	2	15	—
112	6	—	313	5	8	—	15	—	23	—	15	—	10	—	2	—
113 a 118	30	1	1.081	40	41	9	31	4	72	13	65	1	31	3	12	—
119 a 212	464	18</														

Segue Tav. 91 — Delitti denunciati e accertati per i quali l'Autorità

N. d'ordine	DELITTI	segue V B							
		Treviso		Venezia		Padova		Rovigo	
		N	di cui di autore ignoto	N	di cui di autore ignoto	N	di cui di autore ignoto	N	di cui di autore ignoto
1 a 47	Contro la persona	1.512	99	3.414	272	1.925	88	762	54
1 a 10	CONTRO LA VITA	125	6	192	16	27	—	85	6
1	Strage	—	—	—	—	—	—	—	—
2, 3, 5, 8	Omicidio volontario consumato	6	1	—	—	2	—	—	—
4	Omicidio volontario tentato	1	—	1	—	—	—	—	—
6, 7	Infanticidio per causa di onore	—	—	—	—	—	—	—	—
9, 10	Omicidio preterintenzionale	1	—	5	—	2	—	—	—
11 a 45	Omicidio colposo	116	5	186	16	22	—	85	6
11	CONTRO L'INCOLUMITÀ E LA LIBERTÀ INDIVIDUALE	1.104	71	2.875	232	1.587	81	626	44
12 a 14	Percosse	57	4	116	8	68	1	19	—
15 a 17	Lesioni personali volontarie	208	15	466	40	257	11	58	1
18 a 22	Lesioni personali colpose	691	43	2.025	160	1.097	58	498	40
23 a 45	Rissa, abbandono d'incapace, ecc.	8	—	27	—	4	—	—	—
46, 47	Violenza privata, minaccia, ecc.	140	9	241	22	161	11	49	3
48 a 59	INGIURIE E DIFFAMAZIONI	283	22	347	24	311	7	51	4
48 a 61	Contro la famiglia, la moralità e il buon costume	134	3	346	25	148	21	62	5
48 a 61	CONTRO LA FAMIGLIA	88	—	218	9	77	—	26	1
51	Violazione obblighi assistenza familiare	54	—	136	6	42	—	13	—
52	Maltreatmenti in famiglia	23	—	59	3	19	—	13	1
48 a 50 } 53 a 61 }	Adulterio, bigamia, ecc.	11	—	23	—	16	—	—	—
62 a 78	CONTRO LA MORALITÀ E IL BUON COSTUME	46	3	123	15	69	21	34	4
62	Violenza carnale	3	—	14	1	7	3	17	3
63	Atti di libidine violenti	6	—	17	2	6	1	6	—
64	Atti osceni	20	1	78	11	46	14	4	—
65 a 67 } 70 a 73 }	Corruzione di minorenni, ecc.	12	2	9	1	7	3	6	1
68, 69 } 74 a 78 }	Istigaz., sfruttam. e favor. prostituzione	5	—	5	—	3	—	1	—
79 a 89	CONTRO LA SANITÀ DELLA STRADA	—	—	5	1	2	—	2	—
90 a 118	Contro il patrimonio	2.847	2.336	5.406	4.220	4.358	3.673	803	577
90 a 93	FURTO	2.487	2.255	4.622	4.069	3.835	3.556	690	559
90 a 92	Furto semplice	720	676	362	230	1.144	1.028	82	52
93	Furto aggravato	1.767	1.579	4.260	3.839	2.691	2.528	608	507
94 a 109	RAPINA E DANNO	120	64	196	96	161	87	36	13
94 a 97	Rapina, estorsione, sequestro di persona	15	8	32	10	25	10	10	5
98 a 109	Danni a cose, animali, terreni, ecc.	105	56	165	86	116	77	26	8
110 a 118	TROTTA ED ALTRE FRODI	240	17	587	55	382	30	77	5
110	Troffa	126	17	317	27	192	24	41	4
111	Appropriazione indebita	61	—	118	2	124	3	15	1
112	Ricettazione	11	—	33	5	4	—	6	—
113 a 118	Insolvenza fraudolenta, ecc.	42	—	119	21	62	3	15	—
119 a 212	Contro l'economia e la fede pubblica	867	144	1.535	258	1.405	129	260	27
119 a 134	CONTRO L'ECONOMIA PUBBLICA, L'INDUSTRIA E IL COMMERCIO	673	17	1.203	68	1.240	20	191	—
119	Frode nell'esercizio del commercio	9	—	13	—	3	—	2	—
120	Vendita sostanze alimentari non genuine	—	—	3	—	—	—	1	—
121 a 134	Arbitraria invasione aziende, ecc.	3	—	17	—	—	—	—	—
—	Bancarotte	31	—	81	1	13	—	7	—
—	Emissione assegni a vuoto	630	17	1.089	67	1.221	20	181	—
135 a 162	CONTRO L'INCOLUMITÀ PUBBLICA	7	6	31	10	19	15	24	8
163 a 212	CONTRO LA FEDE PUBBLICA	187	121	301	180	146	94	45	19
163 a 174	Falsità in monete	79	78	93	88	74	73	16	16
175 a 182	Falsità in sigilli	—	—	6	—	3	—	1	—
183 a 212	Falsità in atti e persone	108	43	202	92	69	20	23	3
213 a 373	Contro lo Stato, le altre istituzioni sociali e l'ordine pubblico	144	8	628	20	374	22	74	2
213 a 276	CONTRO LA PERSONALITÀ DELLO STATO	2	—	3	—	1	—	—	—
277 a 318	CONTRO LA PUBBLICA AMMINISTRAZIONE	101	8	510	14	332	19	45	1
277 a 285	Violenza, resistenza, oltraggio	61	7	167	7	55	4	17	1
286 a 294	Peculato, malversazione, ecc.	2	—	9	—	—	—	1	—
295 a 318	Omissione atti di ufficio, ecc.	38	1	334	7	277	15	27	—
319 a 354	CONTRO L'AMMINISTRAZIONE DELLA GIUSTIZIA	39	—	107	6	39	3	28	1
355 a 366	CONTRO IL SENTIMENTO RELIGIOSO, ECC.	—	—	1	—	1	—	—	—
367 a 373	CONTRO L'ORDINE PUBBLICO	2	—	7	—	1	—	—	—
—	Altri delitti	134	22	286	62	45	8	43	2
—	<b>TOTALE</b>	<b>5.638</b>	<b>2.612</b>	<b>11.615</b>	<b>4.857</b>	<b>8.255</b>	<b>3.941</b>	<b>2.004</b>	<b>667</b>

giudiziaria ha iniziato l'azione penale, per provincie e regioni

N. d'ordine	FRUOLI - VENEZIA GIULIA																		LIGURIA		N. d'ordine
	TAVOLE		Pordenone		Udine		Gorizia		Trieste		TAVOLE		Imperia		Savona						
	N	di cui di autore ignoto	N	di cui di autore ignoto	N	di cui di autore ignoto	N	di cui di autore ignoto	N	di cui di autore ignoto	N	di cui di autore ignoto	N	di cui di autore ignoto	N	di cui di autore ignoto					
1 a 47	14.881	1.322	1.062	76	2.754	174	799	53	865	65	5.480	368	711	62	1.051	66	1 a 47				
1 a 10	572	31	24	—	35	3	10	1	50	—	119	4	18	1	70	5	1 a 10				
1	12	1	—	—	3	—	2	1	1	—	6	1	—	—	—	—	1				
2, 3, 5, 8	3	—	—	—	—	—	—	—	—	—	—	—	—	—	—	—	2, 3, 5, 8				
4	3	1	—	—	—	—	—	—	—	—	—	—	—	—	—	—	4				
6, 7	3	1	—	—	—	—	—	—	—	—	—	—	—	—	—	—	6, 7				
9, 10	12	—	24	—	52	3	5	—	47	—	111	3	13	1	60	3	9, 10				
11 a 45	12.657	1.199	960	75	2.488	160	750	51	705	60	4.903	346	600	57	626	52	11 a 45				
11	392	15	17	—	47	1	11	1	18	—	93	2	21	1	22	—	11				
12 a 14	1.670	127	70	4	312	17	115	10	247	17	744	48	148	8	155	8	12 a 14				
15 a 17	9.572	989	816	69	1.995	134	578	38	234	41	3.743	282	337	42	525	34	15 a 17				
18 a 22	74	3	4	—	11	—	7	—	9	—	31	—	14	—	9	—	18 a 22				
23 a 45	949	62	53	2	129	8	39	2	77	2	292	14	80	6	115	9	23 a 45				
46, 47	1.652	92	78	1	231	11	39	1	110	5	458	18	93	4	155	9	46, 47				
48 a 59	1.126	75	71	6	94	3	54	1	168	2	387	12	147	10	171	14	48 a 59				
48 a 61	625	10	37	—	48	—	25	—	83	—	193	—	91	4	95	—	48 a 61				
51	373	6	16	—	27	—	20	—	38	—	101	—	51	2	55	—	51				
52	164	4	16	—	16	—	3	—	31	—	66	—	24	2	71	—	52				
48 a 50 } 53 a 61 }	80	—	5	—	5	—	2	—	14	—	26	—	16	—	29	—	48 a 50 } 53 a 61 }				
62 a 78	487	64	33	6	46	3	28	1	82	2	189	12	54	6	71	14	62 a 78				
62	73	10	5	—	6	—	3	—	10	—	24	—	12	2	9	—	62				
63	82	10	6	1	9	—	6	—	15	2	35	4	8	1	15	—	63				
64	239	30	13	1	23	1	13	1	26	—	75	3	18	1	29	—	64				
65 a 67 } 70 a 73 }	62	14	9	4	7	1	5	—	19	—	40	5	9	2	10	—	65 a 67 } 70 a 73 }				
68, 69 } 74 a 78 }	31	—	—	—	1	—	1	—	12	—	14	—	7	—	8	—	68, 69 } 74 a 78 }				
79 a 89	14	1	1	—	—	—	—	—	3	—	5	—	2	—	5	—	79 a 89				
90 a 118	20.655	16.472	703	513	2.273	1.845	801	566	1.476	953	5.253	3.877	3.177	2.704	3.868	3.187	90 a 118				
90 a 93	17.894	15.909	596	480	2.000	1.768	673	531	1.211	877	4.480	3.656	2.931	2.672	3.458	3.042	90 a 93				
90 a 92	2.892	2.429	80	64	164	106	78	48	126	68	448	288	199	147	202	157	90 a 92				
93	15.002	13.480	516	416	1.836	1.660	595	483	1.085	809	4.032	3.368	2.742	2.525	3.256	2.905	93				
94 a 109	786	400	47	27	112	63	41	23	115	65	315	178	58	20	117	71	94 a 109				
94 a 97	122	50	10	7	8	6	4	—	19	6	41	19	20	5	20	7	94 a 97				
98 a 109	664	350	37	20	104	57	37	23	96	39	274	159	38	15	97	64	98 a 109				
110 a 118	1.975	163	60	6	161	14	87	12	150	11	458	43	188	12	293	74	110 a 118				
110	1.051	120	34	5	85	9	39	9	73	9	231	32									

Segue Tav. 91 — Delitti denunciati e accertati per i quali l'Autorità

giudiziaria ha iniziato l'azione penale, per provincie e regioni

N. d'ordine	DELITTI	segue LIGURIA						EMILIA		ROMAGNA														N. d'ordine			
		Genova		La Spezia		TOTALE		Piacenza		Parma		Reggio E.		Modena		Bologna		Ferrara		Ravenna		Forlì			TOTALE		
		N	di cui di autore ignoto	N	di cui di autore ignoto	N	di cui di autore ignoto	N	di cui di autore ignoto	N	di cui di autore ignoto	N	di cui di autore ignoto	N	di cui di autore ignoto	N	di cui di autore ignoto	N	di cui di autore ignoto	N	di cui di autore ignoto	N	di cui di autore ignoto		N	di cui di autore ignoto	
1 a 47	Contro la persona	3.554	278	1.114	186	6.430	592	1.746	94	504	46	583	37	1.339	244	2.001	193	394	31	832	25	1.889	197	9.288	867	1 a 47	
1 a 10	CONTRO LA VITA	105	2	47	1	240	9	64	64	54	1	38	1	62	—	80	5	44	4	39	—	63	2	444	13	1 a 10	
1	Strage	—	—	—	—	—	—	—	—	—	—	—	—	—	—	—	—	—	—	—	—	—	—	—	—	—	1
2, 3, 5, 8	Omicidio volontario consumato	13	1	—	—	21	3	1	—	—	—	2	—	—	—	1	—	2	2	—	—	—	—	10	2	2, 3, 5, 8	
4	Omicidio volontario tentato	5	—	1	—	12	—	—	—	2	—	—	—	—	—	2	—	—	—	—	—	—	—	11	—	4	
6, 7	Infanticidio per causa di onore	1	—	—	—	1	—	—	—	—	—	—	—	—	—	—	—	—	—	—	—	—	—	—	—	6, 7	
9, 10	Omicidio preterintenzionale	3	—	—	—	4	1	1	—	—	—	—	—	—	—	—	—	—	—	—	—	—	—	—	—	9, 10	
11 a 45	Omicidio colposo	83	—	46	1	202	5	62	—	82	1	34	1	60	—	77	5	40	2	34	—	60	2	419	11	11 a 45	
11	CONTRO L'INCOLUMITÀ E LA LIBERTÀ INDIVIDUALE	2.949	252	1.019	180	5.394	541	1.541	80	325	35	456	29	1.119	234	1.587	133	313	25	697	18	1.652	164	7.690	738	11 a 45	
12 a 14	Percosse	75	7	13	2	131	10	13	2	20	—	14	—	39	6	66	2	7	—	—	—	—	—	—	—	12 a 14	
15 a 17	Lesioni personali volontarie	1.030	134	150	29	1.483	179	142	8	55	1	95	4	126	8	381	19	46	2	116	1	282	27	1.243	70	15 a 17	
18 a 22	Lesioni personali colpose	1.362	70	804	147	3.028	293	1.292	52	202	30	266	17	835	212	922	79	232	22	497	12	1.167	128	5.403	569	18 a 22	
23 a 45	Rissa, abbandono d'incapace, ecc.	52	3	3	—	78	3	6	—	1	—	—	—	—	—	10	—	5	—	—	—	—	—	—	—	23 a 45	
46, 47	Violenza privata, minaccia, ecc.	430	39	49	2	674	56	88	11	47	4	76	7	107	8	208	33	33	1	64	4	158	17	781	85	46, 47	
48 a 59	INGIURIE E DIFFAMAZIONI	500	24	48	5	796	42	141	14	125	10	89	7	158	10	334	53	37	2	96	7	174	11	1.154	116	48 a 59	
48 a 61	Contro la famiglia, la moralità e il buon costume	761	41	87	9	1.166	74	94	6	62	8	149	18	155	4	398	38	57	5	97	1	200	23	1.212	103	48 a 61	
51	CONTRO LA FAMIGLIA	497	11	41	—	724	15	44	1	26	1	58	—	71	—	223	1	26	1	52	—	94	3	594	7	51	
52	Violazione obblighi assistenza familiare	299	2	25	—	430	4	30	—	16	—	34	—	45	—	123	—	7	—	38	—	47	—	340	3	52	
53 a 61	Maltrattamenti in famiglia	115	5	12	—	162	7	4	—	6	—	15	—	11	—	56	—	14	—	5	—	25	—	141	1	53 a 61	
62 a 78	Adulterio, bigamia, ecc.	83	4	4	—	132	4	5	1	4	—	9	—	15	—	44	—	5	1	9	—	22	1	113	3	62 a 78	
62	CONTRO LA MORALITÀ E IL BUON COSTUME	255	30	42	8	422	58	47	5	36	7	88	18	83	4	174	37	31	4	44	1	105	20	608	96	62 a 78	
63	Violenza carnale	38	4	9	1	68	9	6	1	3	1	10	1	6	—	16	2	1	—	7	—	17	4	66	9	63	
64	Atti di libidine violenti	27	7	15	4	65	18	6	—	12	2	15	8	14	2	27	11	4	—	9	—	18	3	105	27	64	
65 a 67	Atti osceni	71	11	9	3	127	18	22	3	15	4	34	7	44	2	88	19	11	1	17	—	32	1	263	39	65 a 67	
68, 69	Corruzione di minorenni, ecc.	59	6	5	—	83	11	8	1	3	—	19	2	16	—	23	5	12	3	5	—	21	11	102	22	68, 69	
70 a 73	Istigaz., sfruttam. e favor. prostituzione	60	2	4	—	79	2	10	—	3	—	10	—	3	—	20	—	3	—	6	—	17	1	72	1	70 a 73	
74 a 78	CONTRO LA SANITÀ DELLA STIRPE	9	—	4	1	20	1	3	—	—	—	3	—	1	—	1	—	—	—	1	—	1	—	10	—	74 a 78	
79 a 89	CONTRO LA SANITÀ DELLA STIRPE	9	—	4	1	20	1	3	—	—	—	3	—	1	—	1	—	—	—	1	—	1	—	10	—	79 a 89	
90 a 118	Contro il patrimonio	15.737	13.381	1.691	1.314	24.473	20.586	2.091	1.794	1.724	1.482	1.624	1.262	3.146	2.483	10.690	9.270	1.893	1.599	2.725	2.384	5.847	4.999	29.760	25.273	90 a 118	
90 a 93	FURTO	14.369	13.129	1.538	1.243	22.296	20.086	1.899	1.729	1.553	1.435	1.352	1.204	2.719	2.402	9.558	8.973	1.778	1.584	2.514	2.338	5.323	4.877	26.696	24.542	90 a 93	
90 a 92	Furto semplice	582	331	153	126	1.096	741	1.253	1.170	143	130	153	128	1.458	1.390	359	304	122	99	50	42	757	694	4.295	3.951	90 a 92	
93	Furto aggravato	13.817	12.798	1.385	1.117	21.200	19.345	646	559	1.410	1.305	1.199	1.076	1.261	1.012	9.199	8.669	1.656	1.491	2.464	2.296	4.566	4.183	22.401	20.591	93	
94 a 109	RAPINA E DANNI	356	155	68	42	599	288	38	18	49	22	62	28	87	43	251	162	26	12	45	31	126	67	685	403	94 a 109	
94 a 97	Rapina, estorsione, sequestro di persona	109	22	10	3	159	37	12	6	15	7	10	4	25	5	55	30	15	8	7	2	25	12	164	74	94 a 97	
98 a 109	Danni a cose, animali, terreni, ecc.	247	133	58	39	440	251	26	12	34	15	52	24	62	38	196	152	11	4	39	29	101	55	521	329	98 a 109	
110 a 118	TRUFFA ED ALTRE FRODI	1.012	97	85	29	1.578	212	154	47	122	25	210	30	340	38	881	115	89	3	165	15	418	55	2.379	328	110 a 118	
110	Truffa	488	31	50	25	799	177	86	18	66	23	119	26	203	33	477	65	50	2	94	12	239	43	1.334	222	110	
111	Appropriazione indebita	309	7	16	—	444	15	28	3	31	—	48	2	71	1	177	8	31	—	44	2	103	8	533	24	111	
112	Ricettazione	60	1	2	—	78	2	—	—	4	—	16	—	14	—	20	3	6	—	1	—	14	—	86	4	112	
113 a 118	Insolvenza fraudolenta, ecc.	155	8	17	4	257	16	38	26	21	2	27	2	52	4	207	39	2	—	17	—	62	4	426	78	113 a 118	
119 a 134	Contro l'economia e la fede pubblica	2.633	186	465	77	4.815	535	360	46	648	67	839	87	1.304	61	2.489	261	383	48	631	52	1.709	126	8.363	748	119 a 134	
119	CONTRO L'ECONOMIA PUBBLICA, L'INDUSTRIA E IL COMMERCIO	2.241	60	366	9	3.924	102	289	7	565	13	721	23	1.225	24	2.126	44	312	9	523	6	1.493	18	7.254	144	119 a 134	
119	Frode nell'esercizio del commercio	21	2	—	—	40	2	4	—	3	—	16	4	1	—	19	2	2	—	4	—	15	—	64	6	119	
120	Vendita sostanze alimentari non genuine	19	—	—	—	19	—	1	—	—	—	—	—	—	—	2	—	—	—	—	—	—	—	39	—	120	
121 a 134	Arbitraria invasione aziende, ecc.	6	—	1	—	7	—	—	—	—	—	—	—	—	—	4	—	—	—	—	—	—	—	18	3	121 a 134	
—	Bancarotta	212	4	—	—	278	1	—	—	—	—	—	—	—	—	90	3	22	—	5	—	64	1	232	4	—	
—	Emissione assegni a vuoto	1.983	58	359	9	3.576	99	261	7	559	13	676	18	1.221	23	2.011	38	287	9	487	6	1.399	17	6.901	131	—	
135 a 162	CONTRO L'INCOLUMITÀ PUBBLICA	78	65	55	48	307	268	10	3	34	32	25	16	24	14	80	60	31	24	10	1	53	34	267	184	135 a 162	
163 a 212	CONTRO LA FEDE PUBBLICA	314	61	44	20	584	165	61	36	49	22	93	48	55	23	283	157	40	15	98	45	163	74	842	420	163 a 212	
163 a 174	Falsità in monete	34	28	13																							

Segue Tav. 91 — Delitti denunciati e accertati per i quali l'Autorità

N. d'ordine	DELITTI	T O							
		Massa Carrara		Lucca		Pistoia		Firenze	
		N	di cui di autore ignoto	N	di cui di autore ignoto	N	di cui di autore ignoto	N	di cui di autore ignoto
1 a 47	Contro la persona	1.078	103	1.143	68	1.176	98	5.695	258
1 a 10	CONTRO LA VITA	39	1	30	—	24	1	83	3
1	Strage	—	—	—	—	—	—	—	—
2, 3, 5, 8	Omicidio volontario consumato	1	—	2	—	1	—	2	—
4	Omicidio volontario tentato	3	—	2	—	1	—	1	—
6, 7	Infanticidio per causa di onore	—	—	—	—	—	—	—	—
9, 10	Omicidio preterintenzionale	1	—	—	—	—	—	1	—
11 a 45	Omicidio colposo	34	1	26	—	22	1	74	2
11	CONTRO L'INCOLUMITÀ E LA LIBERTÀ INDIVIDUALE	975	95	999	62	1.089	95	5.456	247
12 a 14	Percosse	15	7	26	2	11	—	40	2
15 a 17	Lesioni personali volontarie	159	1	171	6	149	8	339	27
18 a 22	Lesioni personali colpose	709	81	742	51	879	80	4.823	192
23 a 45	Rissa, abbandono d'incapace, ecc.	8	1	3	—	5	1	110	11
46, 47	Violenza privata, minaccia, ecc.	85	5	57	3	51	6	144	15
48 a 89	INGIURIE E DIFFAMAZIONI	64	7	114	6	63	2	156	8
48 a 61	CONTRO LA FAMIGLIA, LA MORALITÀ E IL BUON COSTUME	94	1	133	6	91	3	318	26
51	CONTRO LA FAMIGLIA	70	—	73	1	63	—	156	1
52	Violazione obblighi assistenza familiare	43	—	36	—	41	—	102	1
48 a 50	Maltrattamenti in famiglia	19	—	20	—	10	—	26	—
53 a 61	Adulterio, bigamia, ecc.	8	—	17	—	12	—	28	—
62 a 78	CONTRO LA MORALITÀ E IL BUON COSTUME	24	1	60	5	26	3	150	25
62	Violenza carnale	2	—	8	—	5	1	18	2
63	Atti di libidine violenti	3	—	8	1	5	—	32	10
64	Atti osceni	11	—	26	—	7	—	35	6
65 a 67	Corruzione di minorenni, ecc.	5	1	8	4	6	2	29	4
70 a 73	Istigaz., sfrontam. e favor. prostituzione	3	—	10	—	3	—	36	3
74 a 78	CONTRO LA SANITÀ DELLA STIRPE	—	—	—	—	2	—	12	—
90 a 118	CONTRO IL PATRIMONIO	910	709	2.108	1.770	1.641	1.418	9.988	8.969
90 a 93	FURTO	770	654	1.875	1.717	1.513	1.369	9.321	8.806
90 a 92	Furto semplice	52	26	60	37	139	111	5.307	5.160
93	Furto aggravato	718	628	1.815	1.680	1.374	1.258	4.014	3.646
94 a 109	RAPINA E DANNI	67	45	72	37	51	28	183	112
94 a 97	Rapina, estorsione, sequestro di persona	4	—	10	5	9	6	44	23
98 a 109	Danni a cose, animali, terreni, ecc.	63	45	62	32	42	22	139	89
110 a 118	TRUFFA ED ALTRE FRODI	73	10	161	16	77	21	484	51
110	Truffa	34	7	73	13	45	16	210	37
111	Appropriazione indebita	17	—	49	—	13	—	126	6
112	Ricettazione	5	—	6	—	2	—	24	—
113 a 118	Insolvenza fraudolenta, ecc.	17	3	33	3	17	5	124	8
119 a 212	CONTRO L'ECONOMIA E LA FEDE PUBBLICA	470	115	1.112	124	1.163	101	4.079	235
119 a 134	CONTRO L'ECONOMIA PUBBLICA, L'INDUSTRIA E IL COMMERCIO	349	17	936	13	1.036	12	3.742	56
119	Frode dell'esercizio del commercio	—	—	4	—	3	—	9	—
120	Vendita sostanze alimentari non genuine	2	—	1	—	—	—	3	—
121 a 134	Arbitraria invasione aziende, ecc.	—	—	—	—	1	—	4	—
—	Bancarotta	5	—	56	1	9	—	147	1
—	Emissioni assegni a vuoto	342	17	875	12	1.023	12	3.579	55
135 a 162	CONTRO L'INCOLUMITÀ PUBBLICA	63	59	104	91	59	56	35	46
163 a 212	CONTRO LA FEDE PUBBLICA	58	39	72	20	68	33	282	133
163 a 174	Falsità in monete	18	18	11	9	22	18	54	49
175 a 182	Falsità in sigilli	—	—	1	—	1	—	7	—
183 a 212	Falsità in atti e persone	40	21	60	11	45	15	221	84
213 a 373	CONTRO LO STATO, LE ALTRE ISTITUZIONI SOCIALI E L'ORDINE PUBBLICO	101	4	159	10	123	1	564	25
213 a 276	CONTRO LA PERSONALITÀ DELLO STATO	3	—	—	—	—	—	11	5
277 a 318	CONTRO LA PUBBLICA AMMINISTRAZIONE	81	1	69	8	67	1	453	17
277 a 285	Violenza, resistenza, oltraggio	38	1	40	7	23	—	109	9
286 a 294	Peculato, malversazione, ecc.	1	—	2	—	—	—	4	1
295 a 318	Omissione atti di ufficio, ecc.	42	—	27	1	44	1	340	7
319 a 354	CONTRO L'AMMINISTRAZIONE DELLA GIUSTIZIA	16	1	76	1	56	—	89	1
355 a 366	CONTRO IL SERVIZIO RELIGIOSO, ECC.	1	—	6	—	—	—	6	2
367 a 373	CONTRO L'ORDINE PUBBLICO	—	—	—	—	—	—	5	—
—	Altri delitti	76	7	83	10	39	3	192	59
—	TOTALE	2.729	939	4.730	1.988	4.233	1.624	20.836	9.572

giudiziaria ha iniziato l'azione penale, per provincie e regioni

N. d'ordine	DELITTI	S C A N A																U M B R I A				N. d'ordine
		Livorno		Pisa		Arezzo		Siena		Grosseto		Totale		Perugia		Terni						
		N	di cui di autore ignoto	N	di cui di autore ignoto	N	di cui di autore ignoto	N	di cui di autore ignoto	N	di cui di autore ignoto	N	di cui di autore ignoto	N	di cui di autore ignoto	N	di cui di autore ignoto					
1 a 47	Contro la persona	1.076	75	801	59	954	46	725	58	324	29	12.972	794	2.527	140	1.072	160	1 a 47				
1 a 10	CONTRO LA VITA	29	—	71	—	41	4	34	—	46	3	397	12	56	1	38	1	1 a 10				
1	Strage	—	—	—	—	—	—	—	—	—	—	—	—	—	—	—	—	1				
2, 3, 5, 8	Omicidio volontario consumato	—	—	1	—	—	—	2	—	—	—	10	—	—	—	—	—	2, 3, 5, 8				
4	Omicidio volontario tentato	2	—	—	—	1	—	—	—	—	—	15	1	—	—	—	—	4				
6, 7	Infanticidio per causa di onore	—	—	—	—	—	—	—	—	—	—	1	—	—	—	—	—	6, 7				
9, 10	Omicidio preterintenzionale	27	—	70	—	39	4	32	—	44	3	368	11	56	1	35	1	9, 10				
11 a 45	Omicidio colposo	958	66	639	52	833	40	644	51	230	20	11.823	728	2.301	128	991	152	11 a 45				
11	CONTRO L'INCOLUMITÀ E LA LIBERTÀ INDIVIDUALE	17	3	12	—	10	—	8	—	8	—	147	8	—	—	10	2	11				
12 a 14	Percosse	239	14	196	10	96	3	98	7	66	2	1.507	84	263	12	88	10	12 a 14				
15 a 17	Lesioni personali volontarie	618	43	353	31	659	31	496	39	97	10	9.375	558	1.843	103	858	137	15 a 17				
18 a 22	Lesioni personali colpose	9	—	3	—	5	—	6	1	7	—	156	14	8	—	7	—	18 a 22				
23 a 45	Rissa, abbandono d'incapace, ecc.	75	6	75	11	63	6	36	4	52	3	638	64	144	12	28	3	23 a 45				
46, 47	Violenza privata, minaccia, ecc.	89	9	91	7	80	2	47	7	48	6	752	54	170	11	43	7	46, 47				
48 a 89	INGIURIE E DIFFAMAZIONI	151	2	124	10	95	6	63	5	56	3	1.125	62	132	5	62	2	48 a 89				
48 a 61	CONTRO LA FAMIGLIA, LA MORALITÀ E IL BUON COSTUME	98	1	61	1	34	2	15	—	35	—	605	6	52	—	31	1	48 a 61				
51	CONTRO LA FAMIGLIA	56	1	24	—	23	1	6	—	16	—	347	3	28	—	12	—	51				
52	Violazione obblighi assistenza familiare	21	—	19	—	4	—	3	—	9	—	131	2	11	—	16	—	52				
48 a 50	Maltrattamenti in famiglia	—	—	—	—	—	—	—	—	—	—	—	—	—	—	—	—	48 a 50				
53 a 61	Adulterio, bigamia, ecc.	21	—	18	—	7	1	6	—	10	—	127	1	13	—	3	1	53 a 61				
62 a 78	CONTRO LA MORALITÀ E IL BUON COSTUME	51	1	63	9	58	1	48	5	18	2	498	54	78	4	31	1	62 a 78				
62	Violenza carnale	3	—	5	—	5	—	6	2	3	—	55	5	12	—	5	—	62				
63	Atti di libidine violenti	9	—	7	—	4	—	7	—	—	—	75	14	5	—	9	—	63				
64	Atti osceni	21	—	35	7	33	1	19	1	9	1	195	16	25	3	6	1	64				
65 a 67	Corruzione di minorenni, ecc.	12	—	13	—	9	1	6	1	6	1	94	14	32	1	7	—	65 a 67				
70 a 73	Istigaz., sfrontam. e favor. prostituzione	6	—	3	—	8	1	10	1	—	—	79	5	4	—	4	—	70 a 73				
74 a 78	CONTRO LA SANITÀ DELLA STIRPE	2	—	—	—	3	1	—	—	3	1	22	2	2	1	—	—	74 a 78				
79 a 89	CONTRO LA SANITÀ DELLA STIRPE	—	—	—	—	2	—	—	—	—	—	—	—	—	—	—	—	79 a 89				
90 a 118	CONTRO IL PATRIMONIO	2.211	1.766	1.906	1.531	1.211	986	856	643	940	713	21.771	13.505	1.693	1.199	1.116	918	90 a 118				
90 a 93	FURTO	1.957	1.721	1.663	1.472	1.042	926	697	593	767	678	19.605	17.936	1.368	1.110	983	867	90 a 93				
90 a 92	Furto semplice	238	207	103	73	146	99	77	71	31	23	6.153	5.807	189	142	366	343	90 a 92				
93	Furto aggravato	1.719	1.514	1.560	1.399	896	827	620	522	736	645	13.452	12.129	1.179	968	617	524	93				
94 a 109	RAPINA E DANNI	65	27	94	43	69	36	52	31	67	33	720	397	111	63	58	36	94 a 109				
94 a 97	Rapina, estorsione, sequestro di persona	4	—	10	5	9	6															



Segue Tav. 91 — Delitti denunciati e accertati per i quali l'Autorità

N. d'ordine	DELITTI	segue UMBRIA		M A R					
		TOTALE		Pesaro e Urbino		Ancona		Macerata	
		N	di cui di autore ignoto	N	di cui di autore ignoto	N	di cui di autore ignoto	N	di cui di autore ignoto
1 a 47	Contro la persona	3.599	300	769	39	1.267	79	741	49
1 a 10	Contro LA VITA	94	2	62	2	60	2	51	1
1	Strage	—	—	—	—	—	—	—	—
2, 3, 5, 8	Omicidio volontario consumato	—	—	—	—	2	—	1	—
4	Omicidio volontario tentato	1	—	1	1	2	1	1	—
6, 7	Infanticidio per causa di onore	1	—	—	—	1	—	1	—
9, 10	Omicidio preterintenzionale	1	—	1	—	1	—	1	—
11 a 45	Omicidio colposo	91	2	60	1	56	1	47	—
11	CONTRO L'INCOGNITUMITÀ E LA LIBERTÀ INDIVIDUALE	3.292	280	594	30	1.068	58	608	44
12 a 14	Percosse	53	2	18	—	30	2	17	—
15 a 17	Lesioni personali volontarie	351	22	91	2	189	10	93	3
18 a 22	Lesioni personali colpose	2.701	240	397	20	737	28	434	37
23 a 45	Rissa, abbandono d'incapace, ecc.	15	—	4	—	1	—	7	—
46, 47	Violenza privata, minaccia, ecc.	172	15	84	8	111	18	67	3
48 a 89	INGIURIE E DIFFAMAZIONI	213	18	113	7	139	19	82	4
48 a 61	Contro la famiglia, la moralità e il buon costume	194	7	71	7	146	19	71	2
51	Contro LA FAMIGLIA	83	1	37	1	67	—	42	—
52	Violazione obblighi assistenza familiare	40	—	22	—	37	—	20	—
48 a 50	Maltrattamenti in famiglia	27	—	13	—	23	—	12	—
53 a 61	Adulterio, bigamia, ecc.	16	1	2	1	7	—	10	—
62 a 78	CONTRO LA MORALITÀ E IL BUON COSTUME	109	5	33	6	75	19	29	2
62	Violenza carnale	17	—	3	—	7	2	3	1
63	Atti di libidine violenti	14	—	3	2	17	8	7	1
64	Atti osceni	31	4	17	3	31	4	8	—
65 a 67	Corruzione di minorenni, ecc.	39	1	8	1	13	5	3	—
70 a 73	Istigaz., sfruttam. e favor. prostituzione	8	—	2	—	7	—	8	—
74 a 78	CONTRO LA SANITÀ DELLA STIRPE	2	1	1	—	4	—	—	—
90 a 118	Contro il patrimonio	2.809	2.117	1.263	994	1.274	920	840	476
90 a 93	FURTO	2.351	1.977	1.041	940	1.027	848	562	446
90 a 92	Furto semplice	555	485	130	108	120	91	155	131
93	Furto aggravato	1.796	1.492	911	832	907	757	407	315
94 a 109	RAPINA E DANNI	169	99	72	32	80	44	57	24
94 a 97	Rapina, estorsione, sequestro di persona	15	6	5	1	14	6	12	4
98 a 109	Danni a cose, animali, terreni, ecc.	153	93	67	31	66	38	45	20
110 a 118	TARUFFA ED ALTRE FRODI	289	41	150	22	167	28	221	6
110	Truffa	165	29	98	19	102	24	162	4
111	Appropriazione indebita	74	6	36	4	44	2	44	2
112	Ricettazione	9	—	4	—	5	—	6	—
113 a 118	Insolvenza fraudolenta, ecc.	41	5	22	2	16	2	9	—
119 a 212	Contro l'economia e la fede pubblica	1.957	144	376	85	407	47	370	37
119 a 134	CONTRO L'ECONOMIA PUBBLICA, L'INDUSTRIA E IL COMMERCIO	1.767	59	226	1	367	4	286	4
119	Frode nell'esercizio del commercio	8	—	7	—	6	—	2	—
120	Vendita sostanze alimentari non genuine	6	—	2	—	16	—	1	—
121 a 134	Arbitraria invasione aziende, ecc.	8	1	4	—	4	—	5	—
—	Bancarotta	14	—	38	—	48	—	34	—
—	Emissione assegni a vuoto	1.733	57	175	1	233	3	243	2
135 a 162	CONTRO L'INCOGNITUMITÀ PUBBLICA	67	47	61	54	10	4	22	16
163 a 212	CONTRO LA FEDE PUBBLICA	123	38	89	30	92	39	62	17
163 a 174	Falsità in monete	10	9	16	15	24	24	9	9
175 a 182	Falsità in sigilli	—	—	—	—	—	—	—	—
183 a 212	Falsità in atti e persone	113	29	73	15	68	15	53	8
213 a 373	Contro lo Stato, le altre istituzioni sociali e l'ordine pubblico	307	14	101	5	120	3	92	10
213 a 276	CONTRO LA PERSONALITÀ DELLO STATO	4	—	3	—	2	—	1	—
277 a 318	CONTRO LA PUBBLICA AMMINISTRAZIONE	243	11	69	3	86	2	72	7
277 a 285	Violenza, resistenza, oltraggio	69	5	37	1	40	1	36	5
286 a 294	Peculato, malversazione, ecc.	5	—	3	—	2	—	4	—
295 a 318	Omissione atti di ufficio, ecc.	169	6	29	—	45	—	32	—
319 a 354	CONTRO L'AMMINISTRAZIONE DELLA GIUSTIZIA	56	2	26	—	16	—	16	—
355 a 366	CONTRO IL SENTIMENTO RELIGIOSO, ECC.	3	—	—	—	2	—	2	—
367 a 373	CONTRO L'ORDINE PUBBLICO	1	—	3	—	1	—	1	—
—	Altri delitti	122	18	85	7	130	17	54	6
	TOTALE	8.988	2.600	2.665	1.137	3.346	1.085	2.168	580

giudiziaria ha iniziato l'azione penale, per provincie e regioni

N. d'ordine	C E R E		L A Z I O												N. d'ordine		
	TOTALE		Viterbo		Rieti		Roma		Latina		Frosinone		TOTALE				
	N	di cui di autore ignoto	N	di cui di autore ignoto	N	di cui di autore ignoto	N	di cui di autore ignoto	N	di cui di autore ignoto	N	di cui di autore ignoto	N	di cui di autore ignoto			
1 a 47	1.761	117	4.538	284	979	91	459	33	8.412	733	1.373	53	1.752	101	12.975	1.011	1 a 47
1 a 10	27	1	200	8	19	1	20	—	445	14	97	1	44	2	625	18	1 a 10
1	—	—	—	—	—	—	—	—	—	—	—	—	—	—	—	—	1
2, 3, 5, 8	1	—	4	1	1	—	—	—	26	4	3	—	6	2	37	6	2, 3, 5, 8
4	—	—	4	2	1	—	—	—	26	4	3	—	5	—	36	5	4
6, 7	—	—	1	—	—	—	—	—	1	1	—	—	—	—	2	—	6, 7
9, 10	26	1	189	3	17	—	—	—	389	5	89	1	33	—	546	6	9, 10
11 a 45	1.595	185	3.865	237	869	80	395	30	6.066	624	999	47	1.448	89	9.777	870	11 a 45
11	21	1	86	3	8	1	7	—	294	16	52	3	62	—	433	23	11
12 a 14	217	9	590	24	152	16	78	3	1.941	160	303	9	359	16	2.833	198	12 a 14
15 a 17	1.269	83	2.827	143	633	66	289	22	2.307	346	425	27	816	60	4.440	521	15 a 17
18 a 22	11	2	23	3	8	—	5	—	206	9	6	—	20	—	245	9	18 a 22
23 a 45	77	10	339	39	68	—	43	5	1.318	93	213	8	191	10	1.836	119	23 a 45
46, 47	139	11	473	41	91	10	44	3	1.901	95	277	5	260	10	2.573	123	46, 47
48 a 89	67	2	355	30	68	2	38	—	2.564	88	217	6	208	5	3.095	101	48 a 89
48 a 61	42	—	188	1	44	—	25	—	1.702	9	146	—	131	4	2.048	13	48 a 61
51	24	—	103	—	26	—	16	—	919	3	108	—	73	4	1.142	7	51
52	9	—	57	—	13	—	6	—	484	—	16	—	40	—	559	—	52
48 a 50	9	—	28	1	5	—	3	—	299	6	22	—	18	—	347	6	48 a 50
53 a 61	25	2	162	29	23	2	13	—	850	77	69	6	76	1	1.031	86	53 a 61
62 a 78	2	—	15	3	3	—	3	—	101	8	18	—	18	—	146	9	62
62	7	—	34	12	7	—	2	—	98	16	12	3	8	—	124	29	63
63	7	—	63	8	6	—	4	—	309	30	27	1	21	—	367	31	64
64	7	—	31	6	7	—	3	—	211	23	11	1	24	—	256	26	65 a 67
65 a 67	—	—	—	—	—	—	—	—	—	—	—	—	—	—	—	—	70 a 73
70 a 73	—	—	—	—	—	—	—	—	—	—	—	—	—	—	—	—	70 a 73
68, 69	—	—	—	—	—	—	—	—	—	—	—	—	—	—	—	—	68, 69
74 a 78	—	—	—	—	—	—	—	—	—	—	—	—	—	—	—	—	74 a 78
79 a 89	—	—	—	—	—	—	—	—	—	—	—	—	—	—	—	—	79 a 89
90 a 118	1.158	830	4.535	3.220	1.027	726	483	262	77.635	69.831	2.758	2.202	1.479	1.000	83.382	74.021	90 a 118
90 a 93	926	776	3.556	3.010	806	665	313	226	72.269	68.852	2.319	2.095	1.157	920	76.864	72.458	90 a 93
90 a 92	173	129	578	459	229	187	51	36	797	389	665	612	173	98	1.915	1.322	90 a 92
93	753	647	2.978	2.551	577	478	262	190	71.472	68.163	1.654	1.483	984	822	74.949	71.136	93
94 a 109	95	65	304	143	103	52	92	27	1.397	838	291	89	172	68	1.965	1.074	94 a 109
94 a 97	9	6	40	17	5	—	4	—	264	127	21	7	13	3	307	138	94 a 97
98 a 109	36	57	264	124	98	52	88	26	1.133	711	180	82	159	65	1.658	936	98 a 109
110 a 118</																	

Segue Tav. 91 — Delitti denunciati e accertati per i quali l'Autorità

giudiziaria ha iniziato l'azione penale, per provincie e regioni

N. d'ordine	DELITTI	A B R U								C A M P A N I A												N. d'ordine				
		L'Aquila		Teramo		Pescara		Chieti		TOTALI		M O L I S E		Caserta		Benevento		Napoli		Avellino			Salerno		TOTALI	
		N	di cui di autore ignoto	N	di cui di autore ignoto	N	di cui di autore ignoto	N	di cui di autore ignoto	N	di cui di autore ignoto	N	di cui di autore ignoto	N	di cui di autore ignoto	N	di cui di autore ignoto	N	di cui di autore ignoto	N	di cui di autore ignoto		N	di cui di autore ignoto	N	di cui di autore ignoto
1 a 47	Contro la persona	1.876	154	1.298	97	1.326	90	1.048	64	5.558	405	765	28	3.954	437	1.847	69	10.848	544	1.965	108	2.033	153	20.647	1.311	1 a 47
1 a 10	CONTRO LA VITA	41	—	19	—	68	2	22	1	150	3	18	1	82	4	32	—	276	9	50	5	31	2	471	20	1 a 10
1	Strage	—	—	—	—	1	—	—	—	1	—	—	—	—	—	—	—	—	1	1	1	—	—	3	2	1
2, 3, 5, 8	Omicidio volontario consumato	—	—	2	—	1	—	4	—	7	—	—	—	26	1	5	—	51	2	8	2	9	—	99	5	2, 3, 5, 8
4	Omicidio volontario tentato	1	—	1	—	1	—	1	—	4	—	—	—	24	1	1	—	49	1	4	1	—	—	86	3	4
6, 7	Infanticidio per causa di onore	—	—	—	—	—	—	—	—	—	—	—	—	—	—	—	—	3	—	—	—	—	—	—	4	4
9, 10	Omicidio preterintenzionale	—	—	—	—	1	—	—	—	1	—	—	—	—	—	—	—	13	—	1	—	—	—	18	—	6, 7
11 a 45	Omicidio colposo	40	—	16	—	64	2	17	1	137	3	12	1	31	—	25	—	160	6	36	1	—	—	261	10	9, 10
11	CONTRO L'INCOLUMITÀ E LA LIBERTÀ INDIVIDUALE	1.581	133	1.150	88	1.059	70	922	60	4.712	351	612	25	3.433	394	1.555	66	8.236	511	1.547	91	1.624	128	16.395	1.190	11 a 45
11	Pervosse	40	1	19	—	57	1	12	—	128	2	38	1	80	2	72	2	432	10	59	2	77	2	720	18	11
12 a 14	Lesioni personali volontarie	410	31	200	8	253	18	175	6	1.038	63	246	6	879	47	474	18	3.070	193	496	21	553	22	5.472	236	12 a 14
15 a 17	Lesioni personali colpose	917	89	844	78	548	44	634	51	2.943	257	196	11	1.887	324	678	39	2.526	304	585	47	568	65	6.244	779	15 a 17
18 a 22	Rissa, abbandono d'incapace, ecc.	16	—	8	—	16	—	11	—	51	—	12	1	88	3	25	—	222	7	45	1	23	4	463	15	18 a 22
23 a 45	Violenza privata, minaccia, ecc.	198	12	79	7	185	7	90	3	552	29	120	6	499	18	306	7	1.926	62	362	20	403	35	3.496	142	23 a 45
46, 47	INGIURIE E DIFFAMAZIONI	254	21	129	9	209	18	104	3	696	51	135	2	439	39	260	3	2.336	24	368	12	378	23	3.781	101	46, 47
48 a 89	Contro la famiglia, la moralità e il buon costume	126	7	57	1	257	6	115	5	555	19	111	3	567	11	222	2	2.769	41	319	9	263	9	4.140	72	48 a 89
48 a 61	CONTRO LA FAMIGLIA	93	4	28	—	174	2	74	1	369	7	79	1	358	5	149	—	1.939	16	210	5	181	8	2.837	34	48 a 61
51	Violazione obblighi assistenza familiare	56	2	12	—	91	1	33	—	192	3	27	—	193	2	73	—	1.146	7	117	1	106	7	1.635	17	51
52	Maltrattamenti in famiglia	25	1	13	—	47	1	26	—	111	2	43	1	119	2	50	—	453	3	50	—	46	1	718	6	52
48 a 50 } 53 a 61 }	Adulterio, bigamia, ecc.	12	1	3	—	36	—	15	1	66	2	9	—	46	1	26	—	340	6	43	4	29	—	484	11	48 a 50 } 53 a 61 }
62 a 78	CONTRO LA MORALITÀ E IL BUON COSTUME	32	3	29	1	83	4	39	4	183	12	31	2	200	6	68	2	808	25	107	4	78	1	1.261	38	62 a 78
62	Violenza carnale	5	—	5	—	13	—	9	—	32	—	11	—	19	2	16	—	165	6	19	—	13	—	232	8	62
63	Atti di libidine violenti	3	—	8	1	12	1	4	—	27	2	6	1	13	1	10	—	103	1	10	2	18	—	154	4	63
64	Atti osceni	17	2	5	—	39	3	12	2	73	7	9	—	57	1	21	—	239	6	24	1	29	1	370	9	64
65 a 67 } 70 a 73 }	Corruzione di minorenni, ecc.	7	1	11	—	6	—	12	1	36	2	4	1	105	2	29	1	140	8	43	1	12	—	320	12	65 a 67 } 70 a 73 }
68, 69 } 74 a 78 }	Istigaz., sfruttam. e favor. prostituzione	—	—	—	—	13	—	2	1	15	1	1	—	6	—	1	—	161	4	11	—	6	—	185	5	68, 69 } 74 a 78 }
79 a 89	CONTRO LA SANITÀ DELLA STIRPE	1	—	—	—	—	—	2	—	3	—	1	—	9	—	5	—	22	—	2	—	4	—	42	—	79 a 89
90 a 118	Contro il patrimonio	1.148	658	615	395	1.594	1.007	896	561	4.253	2.621	1.062	681	3.646	2.583	1.186	629	19.470	14.242	1.591	887	5.257	4.453	31.150	22.794	90 a 118
90 a 93	FURTO	737	540	459	353	1.179	919	634	501	3.009	2.313	825	609	2.783	2.333	789	533	15.965	13.702	1.053	779	4.731	4.277	25.320	21.624	90 a 93
90 a 92	Furto semplice	214	145	212	164	127	59	121	69	674	437	153	103	998	842	230	135	1.236	767	260	163	547	451	3.271	2.358	90 a 92
93	Furto aggravato	523	395	247	189	1.052	860	513	432	2.335	1.876	672	506	1.785	1.491	558	398	14.729	12.935	793	616	4.184	3.826	22.049	19.266	93
94 a 109	RAPINA E DANNI	157	90	37	157	80	274	106	56	661	279	159	67	464	215	234	83	1.232	467	343	98	327	156	2.609	1.019	94 a 109
94 a 97	Rapina, estorsione, sequestro di persona	8	4	7	1	15	5	12	2	42	12	13	2	38	12	9	—	246	35	14	1	32	17	339	65	94 a 97
98 a 109	Danni a cose, animali, terreni, ecc.	266	102	83	36	142	75	128	54	619	267	146	65	426	203	225	83	986	432	329	97	295	139	2.261	954	98 a 109
110 a 118	TRUFFA ED ALTRE FRODI	137	12	66	5	258	8	122	4	583	29	78	5	359	35	164	13	2.273	73	195	10	199	20	3.230	151	110 a 118
110	Truffa	70	9	35	2	137	4	79	3	289	16	38	4	189	26	87	12	1.099	59	108	10	110	14	1.503	121	110
111	Appropriazione indebita	47	1	17	3	73	3	22	1	159	6	24	—	141	1	37	1	760	8	60	—	57	4	1.055	14	111
112	Ricettazione	3	—	3	—	14	—	6	—	26	1	13	—	8	—	15	—	130	2	6	—	7	—	166	2	112
113 a 118	Insolvenza fraudolenta, ecc.	17	2	13	2	64	—	15	—	109	4	3	1	61	8	25	—	374	4	21	—	25	2	506	14	113 a 118
119 a 212	Contro l'economia e la fede pubblica	341	72	207	10	606	49	242	20	1.396	151	340	50	1.131	84	394	53	15.738	433	1.105	115	1.571	148	19.939	833	119 a 212
119 a 134	CONTRO L'ECONOMIA PUBBLICA, L'INDUSTRIA E IL COMMERCIO	237	15	180	1	472	7	156	5	1.045	28	235	13	987	19	259	3	14.735	134	933	4	1.388	54	18.302	214	119 a 134
119	Frode nell'esercizio del commercio	33	2	2	—	21	—	4	—	60	2	5	—	4	—	3	—	45	—	5	—	10	—	67	—	119
120	Vendita sostanze alimentari non genuine	9	—	1	—	25	1	—	—	35	1	8	—	17	—	5	—	18	—	9	—	3	—	52	—	120
121 a 134	Arbitraria invasione aziende, ecc.	4	3	—	—	1	—	1	—	7	3	—	—	2	—	—	—	28	4	—	—	—	—	33	4	121 a 134
—	Bancarotta	12	—	9	—	63	1	—	—	89	1	6	—	12	—	27	—	203	—	25	—	10	—	277	—	—
—	Emissione assegni a vuoto	179	10	167	1	362	5	146	5	854	21	216	13	952	19	222	3	14.441	130	894	4	1.364	54	17.873	210	—
135 a 162	CONTRO L'INCOLUMITÀ PUBBLICA	57	46	10	5	16	11	15	11	98	73	48	35	72	54	60	43	267	197	124	105	84	62	607	461	135 a 162
163 a 212	CONTRO LA FEDE PUBBLICA	47	11	17	4	118	31	72	4	253	50	57	2	72	11	75	7	736	102	48	6	99	32	1.030	158	163 a 212
163 a 174	Falsità in monete	4	4	3	3	14	10	—	—	21	17	—	—	6	3	5	1	16	2	2	1	8	5	37	12	163 a



Segue Tav. 91 — Delitti denunciati e accertati per i quali l'Autorità

giudiziaria ha iniziato l'azione penale, per provincie e regioni

N. d'ordine	DELITTI	PUGLIA								SICILIA				BASILICATA				CALABRIA				N. d'ordine				
		Foggia		Bari		Taranto		Brindisi		Lecce		TOTALE		Potenza		Matera		TOTALE		Cosenza			Catanzaro		R. di Calabria	
		N	di cui di autore ignoto	N	di cui di autore ignoto	N	di cui di autore ignoto	N	di cui di autore ignoto	N	di cui di autore ignoto	N	di cui di autore ignoto	N	di cui di autore ignoto	N	di cui di autore ignoto	N	di cui di autore ignoto	N	di cui di autore ignoto		N	di cui di autore ignoto	N	di cui di autore ignoto
1 a 47	<b>Contro la persona</b>	<b>4.142</b>	<b>398</b>	<b>9.161</b>	<b>1.051</b>	<b>3.514</b>	<b>192</b>	<b>1.227</b>	<b>74</b>	<b>2.802</b>	<b>162</b>	<b>20.846</b>	<b>1.877</b>	<b>935</b>	<b>38</b>	<b>1.009</b>	<b>45</b>	<b>1.944</b>	<b>83</b>	<b>3.262</b>	<b>354</b>	<b>3.140</b>	<b>190</b>	<b>3.035</b>	<b>262</b>	1 a 47
1 a 10	CONTRO LA VITA	137	8	100	9	41	1	19	2	48	3	345	23	19	1	39	1	50	2	84	2	105	5	142	16	1 a 10
2, 3, 5, 8	Strage	1	1	1	1	1	1	1	1	1	1	1	1	1	1	1	1	1	1	1	1	1	1	1	1	1
4	Omicidio volontario consumato	18	4	9	3	10	1	9	1	7	—	53	9	3	—	2	—	5	—	22	1	40	2	45	6	2, 3, 5, 8
6, 7	Omicidio volontario tentato	17	2	11	1	4	—	3	—	2	—	37	3	5	1	—	—	1	—	12	—	17	1	40	7	4
9, 10	Infanticidio per causa di onore	1	—	—	—	—	—	—	—	—	—	1	—	—	—	—	—	—	—	2	—	—	—	—	—	6, 7
11 a 45	Omicidio preterintenzionale	3	—	3	—	—	—	—	—	3	—	11	—	—	—	—	—	—	—	5	—	—	—	—	—	9, 10
11	Omicidio colposo	98	2	76	4	26	—	6	—	36	3	242	10	10	—	37	1	47	1	43	1	45	1	51	3	11 a 45
12 a 14	CONTRO L'INCOLUMITÀ E LA LIBERTÀ INDIVIDUALE	3.286	374	8.002	1.024	3.207	168	1.080	68	2.370	146	17.945	1.800	773	31	844	40	1.617	71	2.751	337	2.455	154	2.647	235	11 a 45
15 a 17	Pervosse	150	4	212	6	76	—	35	—	114	1	587	11	48	—	43	1	91	1	85	1	141	4	60	4	11
18 a 22	Lesioni personali volontarie	1.041	110	1.913	141	450	18	295	12	548	24	4.247	305	235	5	220	7	455	12	776	77	797	34	678	39	12 a 14
23 a 45	Lesioni personali colpose	1.264	238	4.918	849	2.359	164	550	51	1.372	104	10.493	1.406	311	21	374	26	685	47	1.314	230	681	55	1.428	158	15 a 17
46, 47	Rissa, abbandono d'incapace, ecc.	46	1	60	3	15	—	11	—	21	—	153	6	12	—	33	1	45	1	61	5	60	—	106	18 a 22	
48 a 89	Violenza privata, minaccia, ecc.	783	21	899	25	297	4	171	5	315	17	2.465	72	167	5	174	5	341	10	513	24	776	61	435	34	23 a 45
48 a 89	INGIURIE E DIFFAMAZIONI	719	16	1.059	18	266	3	128	4	384	13	2.556	54	143	6	126	4	269	10	427	15	580	31	246	11	46, 47
48 a 61	CONTRO LA FAMIGLIA	714	17	1.151	15	443	6	299	4	384	7	2.991	49	109	4	189	1	298	5	417	8	537	15	367	8	48 a 89
51	Violazione obblighi assistenza familiare	548	13	857	9	375	4	206	2	287	3	2.273	31	82	—	102	—	184	—	273	5	374	5	269	5	48 a 61
52	Maltrattamenti in famiglia	344	7	498	5	247	1	103	1	148	1	1.340	15	49	—	46	—	95	—	142	2	177	2	142	2	51
48 a 50	Adulterio, bigamia, ecc.	123	4	203	3	84	2	59	—	90	1	509	10	21	—	38	—	59	—	82	1	133	2	101	2	52
53 a 61	CONTRO LA MORALITÀ E IL BUON COSTUME	164	4	282	5	65	2	85	2	49	1	424	6	12	—	18	—	30	—	49	2	64	1	26	1	48 a 50
62 a 78	Violenza carnale	43	1	66	—	16	—	23	—	88	4	684	17	25	4	83	1	106	5	143	3	159	10	95	3	53 a 61
63	Atti di libidine violenti	12	—	42	1	3	—	12	—	24	2	172	4	9	1	10	1	19	2	41	1	54	2	31	—	62 a 78
64	Atti osceni	45	1	69	1	27	—	20	—	24	1	93	2	1	—	5	—	6	—	16	—	24	1	21	—	62
65 a 67	Corruzione di minorenni, ecc.	34	2	51	2	7	—	21	1	21	1	182	5	7	—	19	—	26	1	28	—	41	3	10	—	63
70 a 73	Istigaz., sfruttam. e favor. prostituzione	30	—	54	1	12	—	9	—	9	—	122	5	8	2	40	—	46	2	53	2	32	4	27	3	64
68, 69	CONTRO LA SANITÀ DELLA STIRPE	2	—	12	1	3	—	8	—	10	—	115	1	—	—	9	—	9	—	5	—	8	—	6	—	65 a 67
74 a 78	CONTRO IL PATRIMONIO	7.391	5.598	14.771	13.913	4.633	3.472	2.170	1.441	9	—	34	1	2	—	4	—	6	—	1	—	4	—	3	—	70 a 73
90 a 118	FURTO	6.203	5.331	14.775	13.308	3.847	3.337	1.668	1.301	2.990	1.744	33.955	26.168	1.130	711	1.030	565	2.160	1.276	2.905	1.720	4.090	2.437	2.974	1.738	90 a 118
90 a 93	Furto semplice	1.086	877	1.524	1.242	724	544	581	413	2.143	1.533	28.636	24.810	821	630	709	495	1.530	1.125	2.040	1.515	2.701	2.009	1.832	1.411	90 a 93
90 a 92	Furto aggravato	5.117	4.454	13.251	12.066	3.073	2.793	1.087	888	598	385	4.563	3.461	211	137	189	137	400	274	458	257	764	481	631	501	90 a 92
94 a 107	RAPINA E DANNO	691	221	885	510	380	112	285	126	1.545	1.148	24.073	21.349	610	493	520	358	1.130	661	1.582	1.258	1.837	1.528	1.201	910	93
94 a 99	Rapina, estorsione, sequestro di persona	43	11	96	30	19	3	22	4	403	180	2.614	1.159	238	77	190	60	428	137	530	171	1.014	414	782	317	94 a 109
98 a 109	Danni a cose, animali, terreni, ecc.	648	210	799	480	331	109	263	132	25	7	205	55	11	6	16	1	27	7	28	9	48	19	79	38	94 a 97
110 a 118	TROFFA ED ALTRE Frodi	497	46	1.111	95	436	23	217	4	372	173	2.409	1.104	227	71	174	59	401	190	502	162	966	395	673	279	98 a 109
110	Truffa	232	23	490	50	216	22	99	4	444	31	2.705	199	71	4	131	10	202	14	335	34	375	14	390	10	110 a 118
111	Appropriazione indebita	136	2	310	10	148	1	68	—	210	17	1.246	126	35	3	73	8	108	11	145	11	193	10	195	7	110
112	Ricettazione	42	1	61	1	9	—	17	—	137	—	799	13	25	1	29	—	54	1	110	2	122	—	109	—	111
113 a 118	Insolvenza fraudolenta, ecc.	87	10	250	34	63	—	24	—	19	—	148	2	4	—	14	—	18	—	25	—	10	—	12	—	112
119 a 212	CONTRO L'ECONOMIA E LA FEDE PUBBLICA	847	104	2.417	142	1.021	26	866	113	73	14	512	58	7	—	15	—	22	2	55	21	50	3	74	3	113 a 118
119 a 134	CONTRO L'ECONOMIA PUBBLICA, L'INDUSTRIA E IL COMMERCIO	613	9	2.086	26	952	11	694	6	1.242	63	6.393	450	297	97	201	46	498	143	647	195	1.152	251	1.423	205	119 a 212
119	Fedele nell'esercizio del commercio	3	—	87	2	6	1	6	—	1.069	7	5.414	59	159	1	93	1	252	2	370	21	764	20	1.135	19	119 a 134
120	Vendita sostanze alimentari non genuine	1	—	13	—	—	—	18	—	9	—	116	3	3	—	2	—	5	—	6	—	6	—	4	—	119
121 a 134	Arbitraria invasione aziende, ecc.	2	—	8	—	—	—	—	—	9	—	43	—	2	—	3	—	—	—	—	—	7	—	7	—	120
—	Bancarotta	33	—	—	—	—	—	—	—	—	—	11	—	—	—	—	—	—	—	—	—	—	—	—	—	121 a 134
—	Emissione assegni a vuoto	569	9	1.754	20	910	9	628	6	70	1	402	6	4	—	18	—	22	—	34	—	120	3	51	1	—
135 a 162	CONTRO L'INCOLUMITÀ PUBBLICA	105	80	86	55	22	13	29	14	991	6	4.842	50	150	1	68	1	218	2	327	21	630	17	1.069	18	—
163 a 212	CONTRO LA FEDE PUBBLICA	129	15	245	61	47	2	143	95	60	42	302	204	110	93	66	43	176	136	196	159	290	220	195	155	135 a 162
163 a 174	Falsità in monete	5	4	27	24	—	—	13	10	113	14	677	187	28	3	42	2	70	5	81	15	98	11	93	31	163 a 212
175 a 182	Falsità in sigilli	4	—	6																						

Segue Tav. 91 — Delitti denunciati e accertati per i quali l'Autorità

giudiziaria ha iniziato l'azione penale, per provincie e regioni

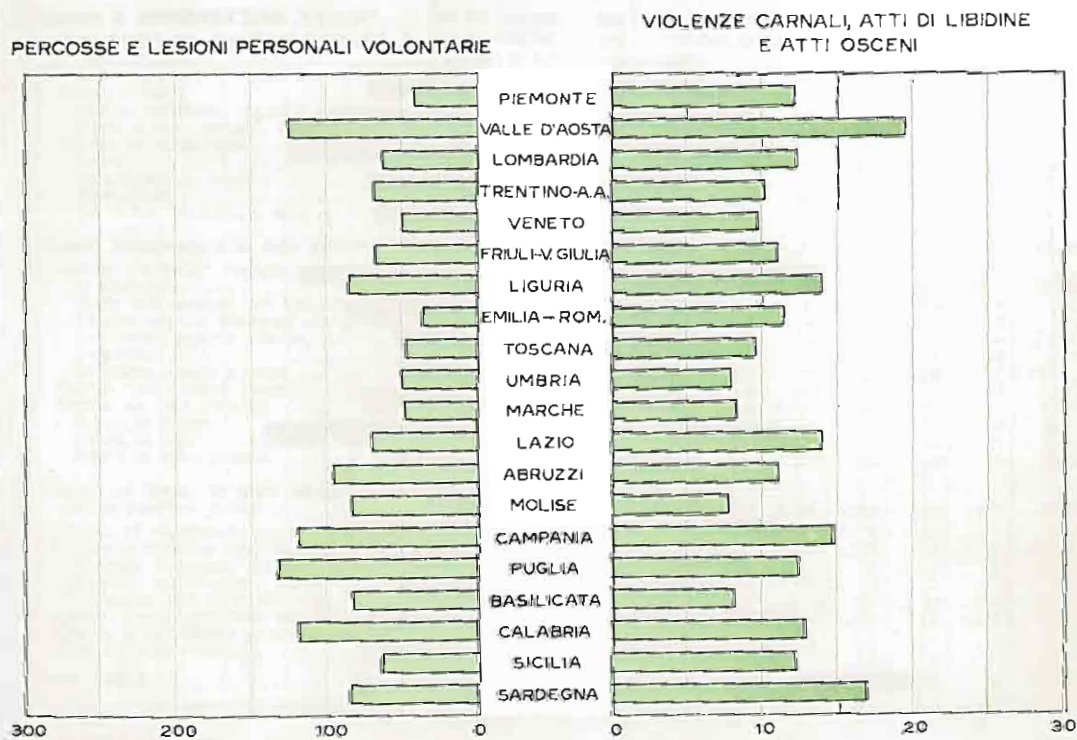
N. d'ordine	DELITTI	SICILIA								SARDEGNA												N. d'ordine				
		segue CALABRIA		Trapani		Palermo		Messina		Aurigeno		Caltanissetta		Enna		Catania		Ragusa		Siracusa			TOTALE		Sassari	
		N	di cui di autore ignoto	N	di cui di autore ignoto	N	di cui di autore ignoto	N	di cui di autore ignoto	N	di cui di autore ignoto	N	di cui di autore ignoto	N	di cui di autore ignoto	N	di cui di autore ignoto	N	di cui di autore ignoto	N	di cui di autore ignoto		N	di cui di autore ignoto	N	di cui di autore ignoto
1 a 47	Contro la persona	9.437	806	761	33	1.711	162	2.102	157	590	34	1.032	51	490	26	1.734	93	943	48	1.538	71	10.901	675	1.336	148	1 a 47
1 a 10	Contro la vita	331	23	70	5	134	9	58	5	74	6	40	3	14	1	104	4	23	—	22	—	539	33	35	1	1 a 10
1	Strage	2	1	—	—	—	—	—	—	17	2	18	2	5	—	—	—	—	—	—	—	2	—	—	—	1
2, 3, 5, 8	Omicidio volontario consumato	108	9	12	2	40	4	12	1	17	—	14	2	5	—	12	—	—	—	—	—	126	11	6	—	2, 3, 5, 8
4	Omicidio volontario tentato	67	8	6	—	13	1	9	—	17	—	14	1	3	—	24	2	7	—	—	—	105	4	—	—	4
6, 7	Infanticidio per causa di onore	3	—	—	—	1	—	1	—	—	—	—	—	1	—	—	—	—	—	—	—	3	—	—	—	6, 7
9, 10	Omicidio preterintenzionale	10	—	1	—	2	—	2	—	40	4	—	—	—	—	—	—	—	—	—	—	6	—	—	—	9, 10
11 a 45	Omicidio colposo	139	5	51	3	78	4	34	4	—	—	—	—	5	—	67	2	11	—	—	—	297	17	29	1	11 a 45
11	Contro l'incolumità e la libertà individuale	7.853	726	524	25	1.241	129	1.557	135	423	25	833	42	410	25	1.319	82	775	45	1.168	54	8.250	562	1.052	135	11 a 45
11	Percosse	286	9	15	—	31	2	96	3	10	—	27	1	16	—	51	1	30	—	—	—	333	7	97	8	11
12 a 14	Lesioni personali volontarie	2.193	150	173	4	442	57	600	32	128	9	264	9	145	4	496	29	229	12	338	10	2.815	166	274	21	12 a 14
15 a 17	Lesioni personali colpose	3.423	443	125	10	284	29	424	79	84	10	333	28	126	15	277	29	336	29	394	23	2.383	252	384	76	15 a 17
18 a 22	Rissa, abbandono d'incapace, ecc.	227	5	19	—	116	2	34	1	—	—	—	—	13	—	42	—	—	—	—	—	377	4	12	—	18 a 22
23 a 45	Violenza privata, minaccia, ecc.	1.724	119	192	11	368	39	403	20	51	6	156	4	110	6	453	23	161	4	349	29	2.342	133	285	30	23 a 45
46, 47	Ingiurie e diffamazioni	1.253	57	167	3	336	24	487	17	93	3	159	6	66	—	311	7	145	3	348	17	2.112	80	249	12	46, 47
48 a 89	Contro la famiglia, la moralità e il buon costume	1.321	31	305	5	909	52	411	14	143	4	257	9	121	2	841	19	221	2	410	12	3.618	119	220	9	48 a 89
48 a 61	Contro la famiglia	916	15	189	2	624	27	308	6	92	3	185	6	82	1	648	5	150	—	318	8	2.596	58	133	5	48 a 61
51	Violazione obblighi assistenza familiare	461	6	76	1	284	12	167	2	55	1	92	3	40	—	368	1	86	—	195	4	1.363	25	61	1	51
52	Maltreatmenti in famiglia	316	5	77	—	211	6	53	—	25	—	56	2	19	—	165	2	29	—	47	—	682	13	47	—	52
48 a 50	Adulterio, bigamia, ecc.	139	4	36	—	129	9	88	4	12	1	37	1	23	—	115	2	35	—	76	3	551	20	25	4	48 a 50
53 a 61	Contro la moralità e il buon costume	397	16	112	3	270	23	100	7	49	1	72	3	33	1	184	13	71	2	89	4	980	57	82	4	62 a 78
62	Violenza carnale	126	3	26	2	65	6	31	2	12	1	12	1	10	1	37	5	15	1	15	—	225	19	21	2	62
63	Atti di libidine violenti	50	1	16	1	29	3	10	2	3	—	13	—	4	—	24	4	8	—	1	—	124	12	15	—	63
64	Atti osceni	90	3	24	—	56	6	33	3	10	—	23	—	5	—	49	1	17	—	—	—	245	10	27	—	64
65 a 67	Corruzione di minorenni, ecc.	112	9	28	—	83	8	19	—	9	—	13	1	7	—	46	3	13	—	23	3	241	15	11	—	65 a 67
70 a 73	Istigaz., sfruttam. e favor. prostituzione	19	—	16	—	38	—	7	—	15	—	11	1	5	—	28	—	18	—	7	—	145	1	8	—	70 a 73
68, 69	Contro la santità della stirpe	8	—	4	—	15	2	3	1	2	—	—	—	6	—	9	1	—	—	3	—	42	4	5	—	68, 69
74 a 78	Contro il patrimonio	9.969	5.895	2.948	2.169	9.801	8.197	4.565	3.344	1.093	644	1.895	1.122	853	446	10.859	8.997	1.676	1.154	2.908	2.100	36.598	28.173	2.828	2.090	90 a 118
90 a 93	Furto	6.573	4.935	2.410	2.034	8.676	7.869	3.486	3.080	789	568	1.337	987	498	365	9.416	8.593	1.293	1.060	2.241	1.912	30.146	26.468	2.070	1.716	90 a 93
90 a 92	Furto semplice	1.853	1.239	606	540	3.349	2.906	1.665	1.518	226	193	185	134	180	135	891	740	205	155	1.224	1.084	4.531	3.705	5.070	418	90 a 92
93	Furto aggravato	4.720	3.696	1.804	1.494	8.397	7.663	2.821	2.562	563	375	1.192	853	318	230	8.525	7.853	1.088	905	1.017	828	25.615	22.763	1.543	1.298	93
94 a 109	RAPINA E DANNO	2.296	347	130	—	694	290	527	250	207	75	411	132	290	76	736	365	226	88	382	174	3.872	1.558	537	358	94 a 109
94 a 97	Rapina, estorsione, sequestro di persona	155	66	39	10	104	47	37	11	20	4	18	1	7	2	81	23	18	7	25	7	349	112	58	47	94 a 97
98 a 109	Danni a cose, animali, terreni, ecc.	2.141	836	308	120	475	221	657	239	187	71	393	131	283	74	655	342	208	81	357	167	3.523	1.446	479	311	98 a 109
110 a 118	TRUFFA ED ALTRE FRODI	1.100	58	191	5	546	60	385	14	97	1	147	3	65	5	707	39	157	6	285	14	2.580	147	221	16	110 a 118
110	Truffa	533	23	95	1	270	42	221	11	52	1	57	1	33	3	361	31	74	5	114	8	1.275	103	82	5	110
111	Appropriazione indebita	341	2	53	3	131	8	222	2	17	—	45	2	20	2	222	6	54	1	92	2	754	27	79	1	111
112	Ricettazione	47	11	11	—	47	4	13	—	8	—	15	—	5	—	34	—	16	—	1	—	150	4	15	—	112
115 a 118	Insolvenza fraudolenta, ecc.	179	27	34	1	78	6	51	—	2	—	30	—	7	—	90	2	12	—	78	4	401	13	45	10	115 a 118
119 a 212	Contro l'economia e la fede pubblica	3.222	651	678	70	1.719	284	1.018	133	340	54	307	36	151	50	1.825	136	406	31	399	45	6.843	839	627	160	119 a 212
119 a 134	Contro l'economia pubblica, l'industria e il commercio	2.269	60	543	4	1.226	14	804	5	227	7	207	1	71	1	1.553	21	330	2	306	8	5.267	63	380	5	119 a 134
119	Frode nell'esercizio del commercio	16	—	9	—	4	—	4	—	2	—	4	—	3	—	19	—	2	—	—	—	49	1	3	—	119
120	Vendita sostanze alimentari non genuine	14	—	—	—	2	—	—	—	—	—	—	—	1	—	3	—	—	—	—	—	19	—	—	—	120
121 a 134	Arbitraria invasione aziende, ecc.	8	—	1	—	4	—	—	—	—	—	—	—	—	—	—	—	—	—	—	—	14	—	—	—	121 a 134
—	Bancarotta	205	4	9	—	146	2	46	—	20	2	23	—	—	—	213	9	14	—	—	—	45	—	—	—	—
—	Emissione assegni a vuoto	2.026	56	518	4	1.072	12	745	5	205	5	178	1	57	—	1.316	12	312	2	257	7	4.665	18	36	5	—
135 a 162	Contro l'incolumità pubblica	681	534	78	57	291	232	159	125	83	42	54	32	63	48	138	103	36	24	47	36	949	699	176	138	135 a 162
163 a 212	Contro la fede pubblica	272	57	57	9	292	38	55	3	30	5	46	3	17	1	134	12	40	5	46	1	627	77	71	17	163 a 212
163 a 174	Falsità in moneta	15	6	2	—	11	—	—	—	3	—	—	—	—	—	5	—	2	1	1	1	23	17	3	3	163 a 174
175 a 182	Falsità in sigilli	1	—	1	—	5																				

Segue Tav. 91 — Delitti denunciati e accertati per i quali l'Autorità giudiziaria ha iniziato l'azione penale, per provincie e regioni

N. d'ordine	DELITTI	segue SARDEGNA						ITALIA		DELITTI COMMESSI FUORI DEL TERRITORIO NAZIONALE	DELITTI IN COMPLESSO
		Nuoro		Cagliari		TOTALE		N	di cui di autore ignoto		
		N	di cui di autore ignoto	N	di cui di autore ignoto	N	di cui di autore ignoto				
1 a 47	<b>Contro la persona</b>	<b>588</b>	<b>98</b>	<b>2.209</b>	<b>128</b>	<b>4.433</b>	<b>374</b>	<b>183.680</b>	<b>13.689</b>	<b>69</b>	<b>183.749</b>
1 a 10	CONTRO LA VITA	41	14	95	8	171	23	6.286	282	13	6.299
1	Strage	—	—	—	—	—	—	11	5	—	11
2, 3, 5, 8	Omicidio volontario consumato	12	8	13	3	31	11	650	66	4	654
4	Omicidio volontario tentato	13	5	9	1	22	6	479	41	2	481
6, 7	Infanticidio per causa di onore	—	—	—	—	—	—	32	6	—	32
9, 10	Omicidio preterintenzionale	1	—	3	—	4	—	107	2	—	107
11 a 45	Omicidio colposo	15	1	70	4	114	6	5.007	162	7	5.014
11	CONTRO L'INCOLUMITÀ E LA LIBERTÀ INDIVIDUALE	751	79	1.622	96	3.425	310	151.742	12.256	54	151.793
12 a 14	Percosse	51	—	144	1	292	9	5.348	179	1	5.349
15 a 17	Lesioni personali volontarie	228	13	484	27	986	61	34.377	2.152	11	34.388
18 a 22	Lesioni personali colpose	251	21	425	27	1.060	124	87.362	8.461	30	87.392
23 a 45	Rissa, abbandono d'incapace, ecc.	17	1	28	—	57	1	2.563	92	2	2.565
46, 47	Violenza privata, minaccia, ecc.	204	44	541	41	1.030	115	22.092	1.372	7	22.099
48 a 89	INGIURIE E DIFFAMAZIONI	96	5	492	24	637	41	25.652	1.151	5	25.657
48 a 61	<b>Contro la famiglia, la moralità e il buon costume</b>	<b>94</b>	<b>2</b>	<b>511</b>	<b>15</b>	<b>825</b>	<b>26</b>	<b>29.322</b>	<b>1.153</b>	<b>63</b>	<b>29.387</b>
48 a 51	CONTRO LA FAMIGLIA	56	1	295	3	484	9	18.768	254	53	18.821
51	Violazione obblighi assistenza familiare	27	—	146	2	234	3	10.523	110	31	10.554
52	Maltrattamenti in famiglia	16	—	103	1	166	1	4.907	73	6	4.913
48 a 50	Adulterio, bigamia, ecc.	13	1	46	—	84	5	3.338	71	16	3.354
53 a 61	CONTRO LA MORALITÀ E IL BUON COSTUME	38	1	209	12	329	17	10.236	880	9	10.245
62	Violenza carnale	11	—	52	4	84	6	1.646	124	3	1.649
63	Atti di libidine violenti	4	—	35	3	54	3	1.430	218	1	1.431
64	Atti osceni	14	—	73	3	114	4	3.450	287	2	3.452
65 a 67	Corruzione di minorenni, ecc.	7	1	43	2	61	4	2.396	225	2	2.398
70 a 73	Istigaz., sfruttam. e favor. prostituzione	2	—	6	—	16	—	1.314	26	1	1.315
68, 69	CONTRO LA SANITÀ DELLA STIRPE	—	—	7	—	12	—	318	19	3	321
74 a 78											
79 a 89											
90 a 118	<b>Contro il patrimonio</b>	<b>1.502</b>	<b>950</b>	<b>6.254</b>	<b>4.605</b>	<b>10.584</b>	<b>7.645</b>	<b>461.717</b>	<b>378.411</b>	<b>95</b>	<b>461.812</b>
90 a 93	FURTO	946	732	5.046	4.204	8.062	6.652	404.170	364.598	64	404.234
90 a 92	Furto semplice	220	141	929	633	1.676	1.192	46.568	37.220	6	46.574
93	Furto aggravato	726	591	4.117	3.571	6.386	5.460	357.602	327.378	58	357.660
94 a 109	RAPINA E DANNO	451	214	727	373	1.715	945	23.092	10.629	2	23.094
94 a 97	Rapina, estorsione, sequestro di persona	52	35	65	31	175	113	3.035	1.138	1	3.036
98 a 109	Danni a cose, animali, terreni, ecc.	399	179	662	342	1.540	832	20.057	9.491	1	20.058
110 a 118	TRUFFA ED ALTRE FRODI	105	4	481	28	807	48	34.455	3.184	29	34.484
110	Truffa	44	3	250	23	376	31	17.509	2.437	18	17.527
111	Appropriazione indebita	33	1	133	2	245	4	9.625	228	6	9.631
112	Ricettazione	20	—	47	—	82	—	1.886	36	1	1.887
113 a 118	Insolvenza fraudolenta, ecc.	8	—	51	3	104	13	5.435	481	4	5.439
119 a 212	<b>Contro l'economia e la fede pubblica</b>	<b>418</b>	<b>140</b>	<b>1.198</b>	<b>272</b>	<b>2.243</b>	<b>572</b>	<b>146.717</b>	<b>11.539</b>	<b>63</b>	<b>146.780</b>
119 a 134	CONTRO L'ECONOMIA PUBBLICA, L'INDUSTRIA E IL COMMERCIO	211	1	785	14	1.376	20	126.931	1.743	49	126.980
119	Frode nell'esercizio del commercio	2	—	26	—	31	—	886	25	—	886
120	Vendita sostanze alimentari non genuine	—	—	6	—	6	—	474	4	—	474
121 a 134	Arbitraria invasione aziende, ecc.	—	—	7	1	8	1	247	28	—	247
—	Bancarotta	4	—	38	2	78	2	4.908	58	—	4.908
—	Emissione assegni a vuoto	205	1	708	11	1.253	17	120.416	1.628	49	120.465
135 a 162	CONTRO L'INCOLUMITÀ PUBBLICA	157	129	287	234	620	501	6.266	4.806	2	6.268
163 a 212	CONTRO LA FEDE PUBBLICA	50	10	126	24	247	51	13.520	4.990	12	13.532
163 a 174	Falsità in monete	1	1	9	7	13	11	2.127	1.901	1	2.128
175 a 182	Falsità in sigilli	—	—	3	2	3	2	207	15	—	207
183 a 212	Falsità in atti e persone	49	9	114	15	231	38	11.186	3.074	11	11.197
213 a 373	<b>Contro lo Stato, le altre istituzioni sociali e l'ordine pubblico</b>	<b>221</b>	<b>10</b>	<b>1.096</b>	<b>143</b>	<b>1.802</b>	<b>161</b>	<b>39.767</b>	<b>1.129</b>	<b>6</b>	<b>39.773</b>
213 a 276	CONTRO LA PERSONALITÀ DELLO STATO	4	—	1	1	5	1	276	50	2	278
277 a 318	CONTRO LA PUBBLICA AMMINISTRAZIONE	114	3	927	129	1.430	138	31.267	835	3	31.270
277 a 285	Violenza, resistenza, oltraggio	73	3	162	1	355	6	8.898	349	2	8.900
286 a 294	Peculato, malversazione, ecc.	4	—	17	—	29	—	550	19	—	550
295 a 318	Omissione atti di ufficio, ecc.	37	—	748	128	1.046	131	21.819	467	1	21.820
319 a 354	CONTRO L'AMMINISTRAZIONE DELLA GIUSTIZIA	96	4	157	9	344	15	7.681	197	1	7.682
355 a 366	CONTRO IL SENTIMENTO RELIGIOSO, ECC.	6	3	1	1	10	4	129	33	—	129
367 a 373	CONTRO L'ORDINE PUBBLICO	1	—	10	3	13	3	414	14	—	414
—	<b>Altri delitti</b>	<b>98</b>	<b>20</b>	<b>332</b>	<b>71</b>	<b>514</b>	<b>111</b>	<b>28.273</b>	<b>6.807</b>	<b>8</b>	<b>28.281</b>
	<b>TOTALE</b>	<b>3.221</b>	<b>1.220</b>	<b>11.600</b>	<b>5.234</b>	<b>20.401</b>	<b>8.889</b>	<b>889.476</b>	<b>412.728</b>	<b>306</b>	<b>889.782</b>

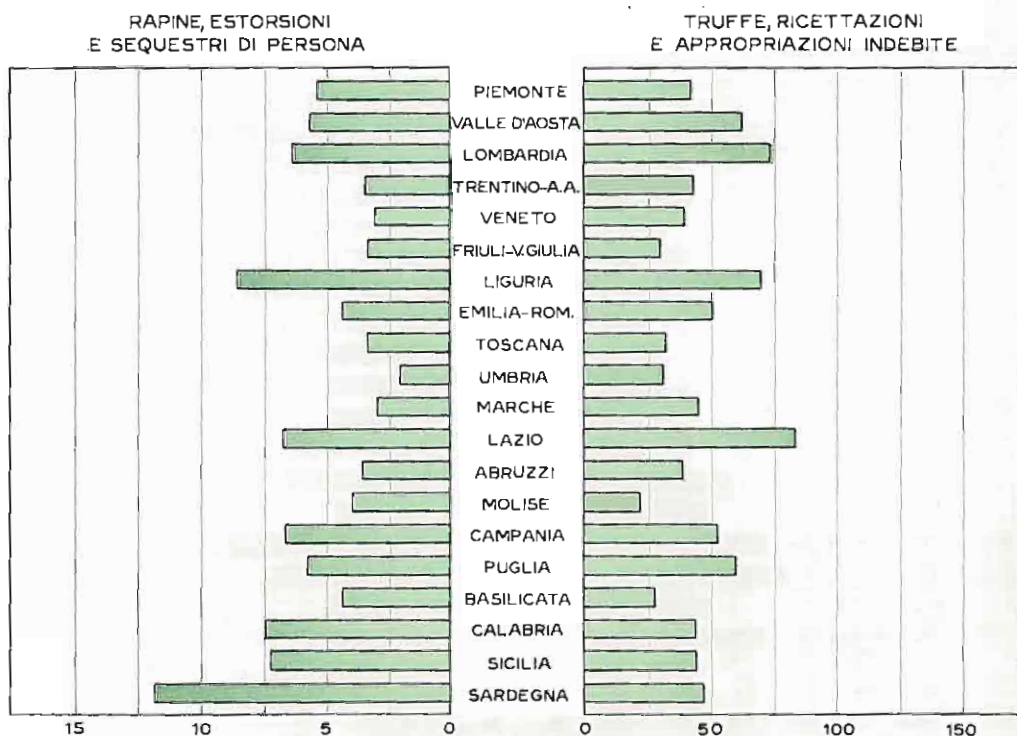
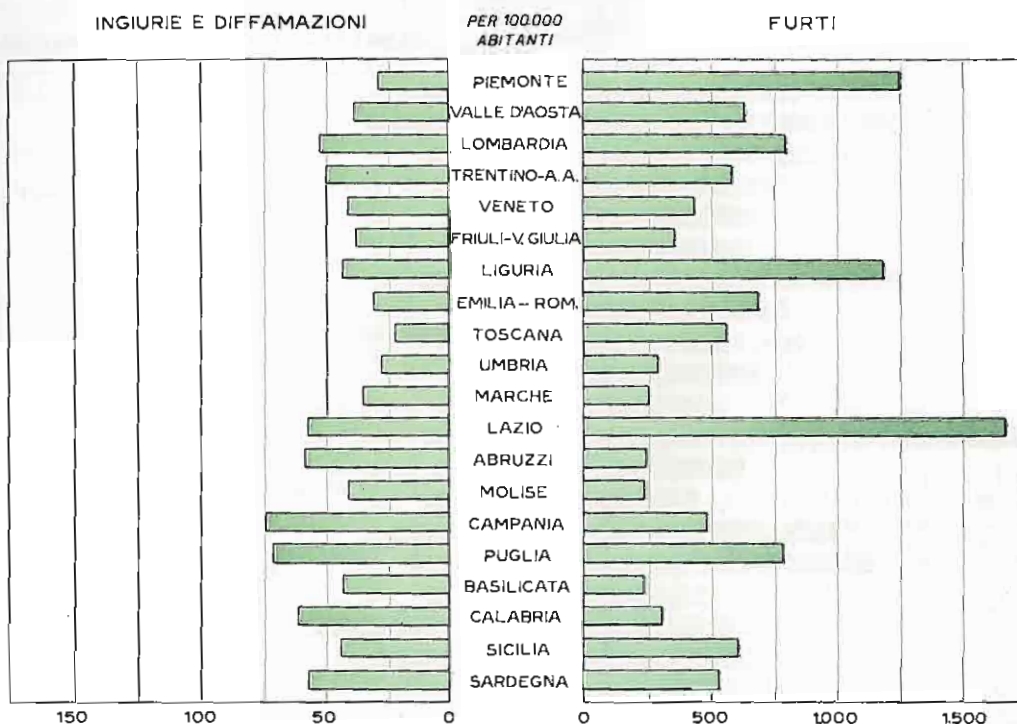
# DELITTI DENUNCIATI E ACCERTATI PER I QUALI L'AUTORITÀ GIUDIZIARIA HA INIZIATO L'AZIONE PENALE, PER REGIONE

Anno 1968





Segue: DELITTI DENUNCIATI E ACCERTATI PER I QUALI L'AUTORITÀ GIUDIZIARIA HA INIZIATO L'AZIONE PENALE, PER REGIONE  
Anno 1968



Tav. 92 — Denunce di delitti classificati secondo la prima fonte informativa (a)

N. d'ordine	DELITTI	RAP- PORTO P. S.	RAP- PORTO C. C.	RAP- PORTO G. d. R.	ALTRI PUB- BLICI UFFI- CIALE O ALTRE AUTO- RITÀ	RE- PERTO PUB- BLICO	DE- NON- CIA DI PRI- VATI	QUE- RELA	VOGHE PUB- BLICA O NOTA- RITÀ	ALTRA	TOTALE DENUN- CIE
1 a 47	<b>Contro la persona</b>	<b>45.836</b>	<b>69.140</b>	<b>101</b>	<b>8.111</b>	<b>5.638</b>	<b>3.098</b>	<b>20.793</b>	<b>16</b>	<b>182</b>	<b>152.935</b>
1 a 10	CONTRO LA VITA	2.530	3.116	15	340	51	43	51	—	12	6.158
1	Strage	2	7	—	1	—	1	—	—	—	11
2,3,5,6	Omicidio volontario consumato	197	386	4	13	—	9	10	—	5	624
4	Omicidio volontario tentato	159	266	4	6	2	2	1	—	—	440
6, 7	Infanticidio per causa di onore	9	21	—	—	—	—	—	—	—	30
9, 10	Omicidio preterintenzionale	19	47	—	2	1	3	16	—	—	88
11 a 45	Omicidio colposo	2.144	2.389	7	318	48	26	24	—	7	4.965
11	CONTRO L'INCOLUMITÀ E LA LIBERTÀ INDIVI- DUALE	41.065	60.698	74	7.421	5.603	2.262	13.754	16	157	131.110
12 a 14	Pecore	567	1.066	3	42	13	100	902	2	2	2.677
15 a 17	Lesioni personali volontarie	9.847	13.942	17	509	558	785	5.338	3	16	31.515
18 a 22	Lesioni personali colpose	27.846	40.308	43	6.656	4.935	858	5.885	11	120	86.662
23 a 45	Rissa, abbandono d'incapace, ecc.	664	1.365	1	56	86	32	71	—	4	2.279
46, 47	Violenza privata, minaccia, ecc.	2.141	4.017	10	218	11	467	1.558	—	15	8.457
48 a 89	INGIURIE E DIFFAMAZIONI	2.241	5.326	12	290	4	793	6.988	—	13	15.667
48 a 61	<b>Contro la famiglia, la moralità e il buon costume</b>	<b>8.521</b>	<b>8.967</b>	<b>43</b>	<b>534</b>	<b>35</b>	<b>2.187</b>	<b>2.784</b>	<b>7</b>	<b>43</b>	<b>23.126</b>
48 a 50	CONTRO LA FAMIGLIA	4.550	6.063	18	294	21	1.846	2.414	2	31	15.391
51	Violazione obblighi assistenza familiare	2.321	2.842	12	184	—	1.331	1.328	1	20	8.039
52	Maltrattamenti in famiglia	1.528	2.357	4	35	18	322	323	—	5	4.592
53 a 61	Adulterio, bigamia, ecc.	701	864	2	75	3	193	763	1	6	2.608
62 a 78	CONTRO LA MORALITÀ E IL BUON COSTUME	3.887	2.785	24	224	6	324	355	5	17	7.629
62	Violenza carnale	462	767	2	36	2	84	172	—	—	1.525
63	Atti di libidine violenti	510	557	—	19	—	47	40	1	2	1.176
64	Atti osceni	1.233	816	1	62	1	80	46	1	—	2.240
65 a 67	Corruzione di minorenni, ecc.	1.041	428	3	81	2	90	84	3	14	1.751
70 a 73	Istigaz., sfruttam. e favor. prostituzione	641	217	13	26	1	23	13	—	1	937
74 a 78	CONTRO LA SANITÀ DELLA STORPE	84	119	1	16	6	15	15	—	—	258
90 a 118	<b>Contro il patrimonio</b>	<b>217.942</b>	<b>200.250</b>	<b>666</b>	<b>7.135</b>	<b>41</b>	<b>16.528</b>	<b>9.046</b>	<b>33</b>	<b>373</b>	<b>452.014</b>
90 a 91	FURTO	206.816	178.703	517	3.507	35	10.722	509	20	236	401.055
90 a 92	Furto semplice	11.744	29.645	103	1.036	7	2.582	255	1	24	45.397
93	Furto aggravato	195.072	149.058	414	2.471	28	8.140	254	19	212	355.658
94 a 109	RAPIÑA E DANNI	3.967	11.068	51	1.831	2	1.501	1.599	3	64	20.046
94 a 97	Rapina, estorsione, sequestro di persona	1.132	1.249	7	199	—	125	45	—	17	2.824
98 a 109	Danni a cose, animali, terreni, ecc.	2.835	9.759	44	1.632	2	1.376	1.534	3	47	17.222
110 a 118	TRUFFA ED ALTRE FRODI	7.139	10.539	98	1.797	4	4.305	6.938	10	73	30.903
110	Truffa	3.876	5.841	79	1.404	4	2.049	2.312	6	48	16.419
111	Appropriazione indebita	1.583	2.837	4	272	—	992	3.051	3	19	8.765
112	Ricettazione	455	334	11	21	—	40	26	—	2	889
113 a 118	Insolvenza fraudolenta, ecc.	1.220	1.527	4	100	—	424	1.549	1	4	4.829
119 a 212	<b>Contro l'economia e la fede pubblica</b>	<b>5.057</b>	<b>6.011</b>	<b>475</b>	<b>125.308</b>	<b>34</b>	<b>2.711</b>	<b>651</b>	<b>231</b>	<b>1.370</b>	<b>141.848</b>
119 a 134	CONTRO L'ECONOMIA PUBBLICA, L'INDUSTRIA E IL COMMERCIO	1.002	1.284	313	120.720	22	953	135	218	1.241	125.888
119	Frode nell'esercizio del commercio	115	262	16	374	1	41	16	4	14	843
120	Vendita sostanze alimentari non genuine	8	27	9	375	2	6	5	—	2	434
121 a 134	Arbitraria invasione aziende, ecc.	33	52	7	31	1	24	30	—	—	178
—	Bancarotta	59	88	13	4.368	—	67	15	6	104	4.720
—	Emissione assegni a vuoto	787	855	268	115.672	10	815	69	208	1	119.713
135 a 162	CONTRO L'INCOLUMITÀ PUBBLICA	763	2.890	87	1.994	6	162	32	1	32	5.967
163 a 212	CONTRO LA FEDE PUBBLICA	3.292	1.837	75	2.594	6	1.596	484	12	97	9.993
163 a 174	Falsità in monete	1.658	233	4	137	—	39	8	2	2	2.073
175 a 182	Falsità in sigilli	45	29	15	39	—	10	6	—	1	145
183 a 212	Falsità in atti e persone	1.589	1.585	56	2.418	6	1.547	470	10	94	7.775
213 a 373	<b>Contro lo Stato, le altre istituzioni so- ciali e l'ordine pubblico</b>	<b>4.770</b>	<b>6.404</b>	<b>286</b>	<b>19.577</b>	<b>11</b>	<b>1.601</b>	<b>1.352</b>	<b>12</b>	<b>459</b>	<b>34.472</b>
213 a 276	CONTRO LA PERSONALITÀ DELLO STATO	102	104	2	24	—	7	5	—	1	245
277 a 318	CONTRO LA PUBBLICA AMMINISTRAZIONE	3.476	3.458	235	18.863	5	822	240	11	398	27.508
277 a 285	Violenza, resistenza, oltraggio	2.034	2.282	134	2.188	—	112	76	1	29	6.851
286 a 294	Peculato, malversazione, ecc.	52	87	36	203	—	59	10	—	15	462
295 a 318	Omissione atti di ufficio, ecc.	1.390	1.089	65	15.477	5	651	154	10	354	20.195
319 a 354	CONTRO L'AMMINISTRAZIONE DELLA GIUSTIZIA	1.052	2.613	40	673	6	758	1.100	1	58	6.301
355 a 366	CONTRO IL SENTIMENTO RELIGIOSO, ECC.	25	41	—	6	—	9	5	—	—	86
367 a 373	CONTRO L'ORDINE PUBBLICO	115	188	9	11	—	5	2	—	2	332
—	<b>Altri delitti</b>	<b>1.390</b>	<b>1.848</b>	<b>9.337</b>	<b>5.575</b>	<b>12</b>	<b>605</b>	<b>503</b>	<b>12</b>	<b>84</b>	<b>19.366</b>
	<b>TOTALE</b>	<b>283.516</b>	<b>292.620</b>	<b>10.903</b>	<b>166.240</b>	<b>5.791</b>	<b>26.730</b>	<b>35.129</b>	<b>311</b>	<b>2.516</b>	<b>823.741</b>

(a) Secondo il delitto principale.





Tav. 94 — Imputati giudicati secondo il delitto e il provvedimento

N. d'ordine (a)	DELITTI	PROSCIOLTI O ASSOLTI						CONDANNATI			Totale	
		Perchè il fatto non sussiste o non costituisce reato	Per non aver commesso il fatto	Mancanza o remissione di querela	Amnistia	Insufficienza di prove	Altri motivi	Con decreto penale	Con sentenza irrevocabile			
1 a 47	Contro la persona	8.577	4.277	79.869	4.587	9.037	20.791	127.138	137	14.186	14.323	141.461
1 a 10	CONTRO LA VITA	1.589	795	1	29	1.734	558	4.706	—	3.311	3.311	8.017
1	Strage	—	—	—	—	—	—	—	—	—	—	—
2,3,3,8	Omicidio volontario consumato	6	44	—	1	22	38	161	—	99	99	260
4	Omicidio volontario tentato	3	13	—	—	13	39	68	—	55	55	122
6, 7	Infanticidio per causa di onore	4	7	—	—	3	1	15	—	19	19	33
9, 10	Omicidio preterintenzionale	6	5	—	2	10	10	33	—	24	24	57
11 a 45	Omicidio colposo	1.570	726	1	26	1.665	419	4.429	—	3.115	3.115	7.543
11	CONTRO L'INCOLUMITÀ E LA LIBERTÀ INDIVIDUALE	6.333	3.109	65.913	3.893	6.684	19.213	105.145	129	9.990	10.119	115.264
12 a 14	Percosse	69	51	2.273	129	144	241	2.907	—	270	270	3.178
15 a 17	Lesioni personali volontarie	374	602	21.442	1.865	1.034	3.838	29.196	9	2.271	2.280	31.476
18 a 22	Lesioni personali colpose	2.896	1.366	38.563	1.059	3.182	13.728	60.800	91	4.166	4.257	65.055
23 a 45	Rissa, abbandono d'incapace, ecc.	2.245	545	9	141	1.304	689	4.933	23	1.624	1.647	6.750
46, 47	Violenza privata, minaccia, ecc.	759	525	3.626	704	1.050	597	7.301	5	1.459	1.464	8.765
48 a 89	INGIURIE E DIFFAMAZIONI	655	373	13.955	665	619	1.020	17.287	8	885	893	18.180
48 a 89	Contro la famiglia, la moralità e il buon costume	4.850	1.272	1.766	875	4.269	1.988	15.020	40	5.203	5.243	20.263
48 a 61	CONTRO LA FAMIGLIA	3.821	890	1.474	581	2.860	1.165	10.781	33	2.453	2.486	13.267
51	Violazione obblighi assistenza familiare	2.509	569	2	332	1.546	503	5.461	33	1.652	1.685	7.146
52	Maltrattamenti in famiglia	1.034	224	2	50	1.152	310	2.772	—	451	451	3.223
48 a 50	Adulterio, bigamia, ecc.	278	87	1.470	199	162	352	2.548	—	350	350	2.898
53 a 61	CONTRO LA MORALITÀ E IL BUON COSTUME	916	354	280	286	1.331	784	3.951	7	2.636	2.643	6.594
62	Violenza carnale	142	79	110	5	219	230	785	—	327	327	1.112
63	Atti di libidine violenti	58	31	74	7	137	170	477	—	409	409	886
64	Atti osceni	327	109	—	258	445	169	1.308	5	1.060	1.065	2.373
65 a 78	Istigaz., sfruttam. e favoregg. prostituzione, ecc.	388	155	93	16	530	215	1.374	2	840	842	2.219
79 a 89	CONTRO LA SANITÀ DELLA STIRPE	113	38	12	8	78	39	288	—	114	114	402
90 a 118	Contro il patrimonio	7.287	6.790	6.945	7.764	7.965	9.834	46.585	141	20.492	20.633	67.218
90 a 93	FURTO	1.786	3.596	426	3.646	3.965	6.490	19.909	4	12.976	12.980	32.889
90 a 92	Furto semplice	744	791	416	759	1.212	1.171	5.092	—	4.389	4.389	9.481
93	Furto aggravato	1.042	2.805	10	2.888	2.753	5.319	14.817	4	8.587	8.591	23.408
94 a 109	RAPINA E DANNI	1.327	1.154	2.350	410	1.463	1.056	7.760	133	1.951	2.084	9.844
94 a 97	Rapina, estorsione, sequestro di persona	146	172	1	16	338	204	877	2	705	707	1.584
98 a 109	Danni a cose, animali, terreni, ecc.	1.181	987	2.349	354	1.125	853	4.883	151	1.546	1.697	6.580
110 a 118	TRUFFA ED ALTRE FRODI	4.174	2.040	4.169	3.708	2.537	2.288	18.916	4	5.565	5.569	24.485
110	Truffa	2.278	1.384	1	1.829	1.512	905	8.009	1	2.813	2.814	10.823
111	Appropriazione indebita	1.023	323	2.692	1.315	499	375	6.437	—	1.076	1.076	7.513
112	Ricettazione	351	171	—	114	267	191	1.104	—	1.133	1.133	2.237
113 a 118	Insolvenza fraudolenta, ecc.	522	152	1.476	350	239	627	3.363	3	543	546	3.912
119 a 212	Contro l'economia e la fede pubblica	2.665	1.578	21	3.114	1.905	1.767	11.050	15.480	17.453	32.923	43.983
119 a 134	CONTRO L'ECONOMIA PUBBLICA, L'INDUSTRIA E IL COMMERCIO	979	557	19	2.478	709	906	5.648	15.375	14.480	29.855	35.533
119	Frode nell'esercizio del commercio	187	82	—	70	120	29	469	141	153	299	757
120	Vendita sostanze alimentari non genuine	59	53	1	29	126	12	200	215	178	393	683
121 a 134	Arbitraria invasione azionde, ecc.	67	4	18	571	8	6	674	12	39	51	725
—	Bancarotta	487	212	—	1.264	286	279	1.268	24	2.306	2.340	4.208
—	Emissione assegni a vuoto	239	206	—	1.154	169	880	2.348	14.973	11.799	26.772	29.120
135 a 162	CONTRO L'INCOLUMITÀ PUBBLICA	486	352	1	47	331	713	1.430	4	258	262	1.692
163 a 212	CONTRO LA FEDE PUBBLICA	1.200	669	1	589	865	640	3.972	101	2.715	2.816	6.788
163 a 174	Falsità in monete	44	15	—	4	8	14	88	4	29	33	118
175 a 182	Falsità in sigilli	11	16	—	7	15	15	64	17	76	93	157
183 a 212	Falsità in atti e persone	1.145	638	1	576	842	619	3.823	80	2.610	2.690	6.513
213 a 373	Contro lo Stato, le altre istituzioni sociali e l'ordine pubblico	5.393	2.004	1.698	2.562	4.004	1.865	17.526	4.228	11.344	15.572	33.096
213 a 276	CONTRO LA PERSONALITÀ DELLO STATO	32	9	—	24	105	182	21	21	23	25	205
277 a 318	CONTRO LA PUBBLICA AMMINISTRAZIONE	3.508	1.403	—	2.128	2.787	1.055	10.881	4.210	10.080	14.290	25.171
277 a 285	Violenza, resistenza, oltraggio	625	316	—	716	1.185	411	3.254	5	3.103	3.111	6.367
286 a 294	Peculato, malversazione, ecc.	223	80	—	84	109	38	634	3	245	248	882
295 a 318	Omissione atti di ufficio, ecc.	2.560	1.005	—	1.328	1.492	606	6.991	4.202	6.729	10.931	17.922
319 a 354	CONTRO L'AMMINISTRAZIONE DELLA GIUSTIZIA	1.671	558	1.698	373	1.171	680	6.151	13	1.216	1.229	7.380
355 a 366	CONTRO IL SENTIMENTO RELIGIOSO, ECC.	11	12	—	18	15	8	64	1	17	18	82
367 a 373	CONTRO L'ORDINE PUBBLICO	171	22	—	19	19	17	248	2	10	12	260
—	Altri delitti	1.130	632	285	1.615	966	1.022	5.590	1.076	5.085	6.161	11.751
	TOTALE	29.902	16.553	90.584	20.517	28.086	37.267	222.909	21.102	73.763	94.866	317.774

(\*) Cfr. « Avvertenze alle Tavole » n. 9. — (a) Cfr. « Avvertenze alle Tavole » n. 13 per i singoli numeri d'ordine.

Tav. 95 — Prosciolti o assolti di età superiore agli anni 18, secondo il motivo di proscioglimento e il delitto, per distretto di Corte di appello

N. d'ordine (a)	DELITTI	PROSCIOLTI O ASSOLTI						Totale
		Perchè il fatto non sussiste o non costituisce reato	Per non aver commesso il fatto	Mancanza o remissione di querela	Amnistia	Insufficienza di prove	Altri motivi	
TORINO								
2, 3, 5, 8	Omicidio volontario	1	7	—	—	—	10	
4	Infanticidio per causa di onore	—	1	—	—	—	1	
6, 7	Omicidio preterintenzionale	—	—	—	1	—	1	
9, 10	Omicidio colposo	146	40	—	13	164	26	
11	Percosse	2	1	133	23	10	15	
12 a 14	Lesioni personali volontarie	37	48	1.068	236	55	222	
15 a 17	Lesioni personali colpose	155	106	2.244	222	251	685	
46, 47	Ingiurie e diffamazioni	47	25	847	155	31	70	
48 a 61	Contro la famiglia	219	63	111	110	148	73	
62 a 64	Violenza carnale, atti di libidine violenti e atti osceni	43	15	6	58	63	26	
65 a 78	Istigaz., sfruttam. e favoregg. prostituz., ecc.	32	7	9	—	41	17	
90 a 92	Furto semplice	36	62	14	72	65	39	
93	Furto aggravato	76	219	—	707	194	102	
94 a 97	Rapina, estorsione, sequestro di persona	27	17	—	1	33	10	
110 a 118	Truffa ed altre frodi	242	125	236	350	159	177	
119	Frode nell'esercizio del commercio	9	2	—	11	4	2	
120	Vendita sostanze alimentari non genuine	2	—	—	3	—	5	
—	Bancarotta	13	5	—	75	27	10	
—	Emissione assegni a vuoto	8	15	—	229	8	62	
277 a 285	Violenza, resistenza, oltraggio	32	9	—	94	57	33	
286 a 294	Peculato, malversazione, ecc.	11	—	—	1	4	16	
—	Altri delitti	592	250	384	493	383	427	
	TOTALE	1.760	1.017	5.052	2.859	1.698	2.007	
MILANO								
2, 3, 5, 8	Omicidio volontario	—	—	—	1	—	17	
4	Infanticidio per causa di onore	—	—	—	1	—	3	
6, 7	Omicidio preterintenzionale	—	1	—	—	—	1	
9, 10	Omicidio colposo	236	114	—	2	189	88	
11	Percosse	11	12	274	27	30	15	
12 a 14	Lesioni personali volontarie	46	37	1.712	286	102	261	
15 a 17	Lesioni personali colpose	453	144	3.679	157	504	1.439	
46, 47	Ingiurie e diffamazioni	68	59	1.463	110	74	98	
48 a 61	Contro la famiglia	388	89	149	113	297	105	
62 a 64	Violenza carnale, atti di libidine violenti e atti osceni	64	28	10	33	127	26	
65 a 78	Istigaz., sfruttam. e favoregg. prostituz., ecc.	42	32	8	4	80	34	
90 a 92	Furto semplice	55	47	45	117	130	19	
93	Furto aggravato	83	258	—	364	221	106	
94 a 97	Rapina, estorsione, sequestro di persona	18	27	—	5	46	5	
110 a 118	Truffa ed altre frodi	562	287	528	585	398	284	
119	Frode nell'esercizio del commercio	9	7	—	8	10	3	
120	Vendita sostanze alimentari non genuine	2	2	—	1	3	9	
—	Bancarotta	104	79	—	214	112	601	

Segue Tav. 95 — Prosciolti o assolti di età superiore agli anni 18, secondo il motivo di proscioglimento e il delitto, per distretto di Corte di appello

N. d'ordine	DELITTI	PROSCIOLTI O ASSOLTI							Totale
		Perchè il fatto non sussiste o non costituisce reato	Per non aver commesso il fatto	Mancanza o remissione di querela	Amnistia	Insufficienza di prove	Altri motivi		
<b>TRENTO</b>									
2, 3, 5, 8	Omicidio volontario	1	—	—	—	—	—	2	3
4	Infanticidio per causa di onore	—	—	—	—	—	—	—	—
6, 7	Omicidio preterintenzionale	—	—	—	—	—	—	—	—
9, 10	Omicidio colposo	37	2	—	—	34	—	7	88
11	Percosse	1	7	24	3	2	—	2	30
12 a 14	Lesioni personali volontarie	2	—	251	28	8	—	26	322
15 a 17	Lesioni personali colpose	32	22	972	5	24	245	1.303	1.303
46, 47	Ingiurie e diffamazioni	—	5	190	7	3	—	12	217
48 a 61	Contro la famiglia	16	2	22	6	15	—	3	64
62 a 64	Violenza carnale, atti di libidine violenti e atti osceni	3	—	8	2	9	—	5	27
65 a 78	Istigaz., sfruttam. e favoregg. prostituz., ecc.	1	—	—	—	6	—	3	10
90 a 92	Furto semplice	8	3	16	4	13	—	6	50
93	Furto aggravato	25	28	—	39	39	—	11	142
94 a 97	Rapina, estorsione, sequestro di persona	1	1	—	—	—	—	—	2
110 a 118	Truffa ed altre frodi	31	16	51	40	17	—	9	164
119	Frode nell'esercizio del commercio	4	—	—	1	—	—	—	5
120	Vendita sostanze alimentari non genuine	4	2	—	2	2	—	2	12
—	Bancarotta	5	1	—	5	—	—	11	22
—	Emissione assegni a vuoto	3	—	—	3	—	—	6	47
277 a 285	Violenza, resistenza, oltraggio	15	—	—	—	3	—	1	5
286 a 294	Peculato, malversazione, ecc.	1	—	—	—	69	—	44	409
—	Altri delitti	138	—	61	59	3	—	44	409
—	<b>TOTALE</b>	<b>327</b>	<b>134</b>	<b>1.595</b>	<b>204</b>	<b>267</b>	<b>393</b>	<b>2.920</b>	
<b>VENEZIA</b>									
2, 3, 5, 8	Omicidio volontario	2	—	—	—	—	—	—	2
4	Infanticidio per causa di onore	2	—	—	—	—	—	—	2
6, 7	Omicidio preterintenzionale	—	—	—	—	—	—	—	—
9, 10	Omicidio colposo	123	48	—	—	125	25	321	321
11	Percosse	1	1	88	3	7	—	100	100
12 a 14	Lesioni personali volontarie	8	34	923	80	85	60	1.141	1.141
15 a 17	Lesioni personali colpose	142	95	4.210	23	249	755	5.479	5.479
46, 47	Ingiurie e diffamazioni	24	9	732	25	91	—	907	907
48 a 61	Contro la famiglia	110	13	37	28	73	23	262	262
62 a 64	Violenza carnale, atti di libidine violenti e atti osceni	10	13	10	5	30	9	77	77
65 a 78	Istigaz., sfruttam. e favoregg. prostituz., ecc.	12	2	2	2	9	—	30	30
90 a 92	Furto semplice	44	31	33	44	33	17	202	202
93	Furto aggravato	31	96	—	77	101	28	333	333
94 a 97	Rapina, estorsione, sequestro di persona	6	10	—	14	4	—	34	34
110 a 118	Truffa ed altre frodi	186	49	213	177	90	62	777	777
119	Frode nell'esercizio del commercio	10	8	—	6	10	—	34	34
120	Vendita sostanze alimentari non genuine	4	1	—	4	5	—	14	14
—	Bancarotta	19	7	—	11	6	10	53	53
—	Emissione assegni a vuoto	7	9	—	13	2	25	56	56
277 a 285	Violenza, resistenza, oltraggio	38	17	—	45	9	—	169	169
286 a 294	Peculato, malversazione, ecc.	18	—	—	12	5	—	35	35
—	Altri delitti	405	143	331	152	214	169	1.417	1.417
—	<b>TOTALE</b>	<b>1.200</b>	<b>591</b>	<b>6.579</b>	<b>710</b>	<b>1.083</b>	<b>1.302</b>	<b>11.465</b>	
<b>TRIESTE</b>									
2, 3, 5, 8	Omicidio volontario	—	—	—	—	—	2	2	4
4	Infanticidio per causa di onore	—	—	—	—	—	—	—	—
6, 7	Omicidio preterintenzionale	—	—	—	—	—	—	—	—
9, 10	Omicidio colposo	53	32	—	—	55	9	150	150
11	Percosse	3	3	21	3	2	—	39	39
12 a 14	Lesioni personali volontarie	7	11	587	8	21	71	705	705
15 a 17	Lesioni personali colpose	67	27	2.235	20	62	709	3.170	3.170
46, 47	Ingiurie e diffamazioni	29	4	269	10	12	20	344	344
48 a 61	Contro la famiglia	68	7	33	2	48	13	171	171
62 a 64	Violenza carnale, atti di libidine violenti e atti osceni	10	3	9	1	8	5	36	36
65 a 78	Istigaz., sfruttam. e favoregg. prostituz., ecc.	11	1	—	1	18	3	34	34
90 a 92	Furto semplice	7	6	7	7	20	3	50	50
93	Furto aggravato	16	32	—	19	89	19	175	175
94 a 97	Rapina, estorsione, sequestro di persona	3	—	—	6	6	—	11	11
110 a 118	Truffa ed altre frodi	112	23	70	45	35	38	323	323
119	Frode nell'esercizio del commercio	7	1	—	1	—	—	10	10
120	Vendita sostanze alimentari non genuine	1	—	—	4	—	—	5	5
—	Bancarotta	6	5	—	3	5	—	24	24
—	Emissione assegni a vuoto	14	7	—	9	3	15	48	48
277 a 285	Violenza, resistenza, oltraggio	9	4	—	4	25	8	50	50
286 a 294	Peculato, malversazione, ecc.	4	—	—	1	—	—	5	5
—	Altri delitti	183	57	166	57	150	97	710	710
—	<b>TOTALE</b>	<b>610</b>	<b>220</b>	<b>3.457</b>	<b>195</b>	<b>563</b>	<b>1.020</b>	<b>6.065</b>	

Segue Tav. 95 — Prosciolti o assolti di età superiore agli anni 18, secondo il motivo di proscioglimento e il delitto, per distretto di Corte di appello

N. d'ordine	DELITTI	PROSCIOLTI O ASSOLTI							Totale
		Perchè il fatto non sussiste o non costituisce reato	Per non aver commesso il fatto	Mancanza o remissione di querela	Amnistia	Insufficienza di prove	Altri motivi		
<b>GENOVA</b>									
2, 3, 5, 8	Omicidio volontario	—	—	—	—	—	—	5	5
4	Infanticidio per causa di onore	—	—	—	—	—	—	—	—
6, 7	Omicidio preterintenzionale	—	—	—	—	—	—	—	—
9, 10	Omicidio colposo	53	46	—	—	44	—	22	170
11	Percosse	2	—	43	2	3	—	4	54
12 a 14	Lesioni personali volontarie	7	17	792	30	23	—	272	1.151
15 a 17	Lesioni personali colpose	133	49	1.764	31	144	—	446	2.567
46, 47	Ingiurie e diffamazioni	24	13	396	12	12	—	23	480
48 a 61	Contro la famiglia	170	24	58	17	115	—	34	418
62 a 64	Violenza carnale, atti di libidine violenti e atti osceni	19	6	7	11	23	—	10	76
65 a 78	Istigaz., sfruttam. e favoregg. prostituz., ecc.	26	2	2	1	24	—	7	62
90 a 92	Furto semplice	9	17	12	9	24	—	6	77
93	Furto aggravato	38	89	—	39	147	—	35	348
94 a 97	Rapina, estorsione, sequestro di persona	6	3	—	3	13	—	2	27
110 a 118	Truffa ed altre frodi	141	45	167	28	84	—	71	596
119	Frode nell'esercizio del commercio	22	5	—	4	7	—	38	38
120	Vendita sostanze alimentari non genuine	—	4	—	—	8	—	12	12
—	Bancarotta	4	2	—	41	9	—	12	68
—	Emissione assegni a vuoto	11	9	—	18	3	—	23	64
277 a 285	Violenza, resistenza, oltraggio	9	4	—	8	50	—	12	83
286 a 294	Peculato, malversazione, ecc.	2	—	—	2	4	—	3	11
—	Altri delitti	285	111	221	100	178	—	236	1.131
—	<b>TOTALE</b>	<b>966</b>	<b>446</b>	<b>3.462</b>	<b>416</b>	<b>925</b>	<b>1.223</b>	<b>7.438</b>	
<b>BOLOGNA</b>									
2, 3, 5, 8	Omicidio volontario	2	3	—	—	—	—	9	14
4	Infanticidio per causa di onore	—	—	—	—	—	—	—	—
6, 7	Omicidio preterintenzionale	—	—	—	—	—	—	—	—
9, 10	Omicidio colposo	181	37	—	—	253	20	491	491
11	Percosse	4	2	74	10	7	—	99	99
12 a 14	Lesioni personali volontarie	11	17	879	44	46	113	1.110	1.110
15 a 17	Lesioni personali colpose	329	101	2.210	47	287	732	3.756	3.756
46, 47	Ingiurie e diffamazioni	43	12	718	21	25	—	23	842
48 a 61	Contro la famiglia	147	33	80	18	119	—	46	443
62 a 64	Violenza carnale, atti di libidine violenti e atti osceni	40	13	13	10	57	—	14	155
65 a 78	Istigaz., sfruttam. e favoregg. prostituz., ecc.	34	10	7	—	35	—	3	89
90 a 92	Furto semplice	37	46	10	51	49	—	19	212
93	Furto aggravato	45	131	—	125	187	—	43	531
94 a 97	Rapina, estorsione, sequestro di persona	6	9	—	15	4	—	32	32
110 a 118	Truffa ed altre frodi	415	147	303	218	189	—	176	1.448
119	Frode nell'esercizio del commercio	14	11	—	8	19	—	53	53
120	Vendita sostanze alimentari non genuine	2	3	—	6	7	—	19	19
—	Bancarotta	39	23	—	35	9	—	124	124
—	Emissione assegni a vuoto	13	17	—	35	8	—	40	113
277 a 285	Violenza, resistenza, oltraggio	36	5	—	23	88	—	20	178
286 a 294	Peculato, malversazione, ecc.	20	4	—	—	5	—	3	32
—	Altri delitti	517	198	258	167	312	—	220	1.672
—	<b>TOTALE</b>	<b>1.935</b>	<b>825</b>	<b>4.552</b>	<b>826</b>	<b>1.711</b>	<b>1.562</b>	<b>11.411</b>	
<b>FIRENZE</b>									
2, 3, 5, 8	Omicidio volontario	—	1	—	—	—	—	5	8
4	Infanticidio per causa di onore	—	—	—	—	—	—	1	1
6, 7	Omicidio preterintenzionale	—	—	—	—	—	—	—	—
9, 10	Omicidio colposo	111	28	—	—	105	7	251	251
11	Percosse	1	—	77	2	3	—	86	86
12 a 14	Lesioni personali volontarie	6	11	847	20	23	118	1.025	1.025
15 a 17	Lesioni personali colpose	305	95	2.470	38	312	362	3.582	3.582
46, 47	Ingiurie e diffamazioni	17	8	415	—	12	—	18	470</

Segue Tav. 95 — Prosciolti o assolti di età superiore agli anni 18, secondo il motivo di proscioglimento e il delitto, per distretto di Corte di appello

N. d'ordine	DELITTI	PROSCIOLTI O ASSOLTI						Totale
		Perchè il fatto non sussiste o non costituisce reato	Per non aver commesso il fatto	Mancanza o remissione di querela	Amnistia	Insufficienza di prove	Altri motivi	
<b>PERUGIA</b>								
2, 3, 5, 8	Omicidio volontario	—	—	—	—	—	1	1
4	Infanticidio per causa di onore	—	—	—	—	—	—	—
6, 7	Omicidio preterintenzionale	—	—	—	—	—	—	—
9, 10	Omicidio colposo	26	3	—	—	24	7	60
11	Percosse	—	—	19	—	—	9	28
12 a 14	Lesioni personali volontarie	5	5	310	9	10	66	406
15 a 17	Lesioni personali colpose	42	39	1.572	3	49	979	2.684
46, 47	Ingiurie e diffamazioni	7	2	174	—	5	7	193
48 a 61	Contro la famiglia	27	4	—	3	21	3	62
62 a 64	Violenza carnale, atti di libidine violenti e atti osceni	5	—	4	4	10	1	24
65 a 78	Istigaz., sfruttam. e favoregg. prostituz., ecc.	—	—	3	—	4	—	7
90 a 92	Furto semplice	8	11	7	6	18	2	52
93	Furto aggravato	19	29	—	—	33	15	96
94 a 97	Rapina, estorsione, sequestro di persona	8	3	—	—	2	2	13
110 a 118	Truffa ed altre frodi	42	3	17	33	66	23	189
119	Frode nell'esercizio del commercio	4	3	—	3	2	—	12
120	Vendita sostanze alimentari non genuine	1	1	—	—	5	—	7
—	Bancarotta	1	2	—	1	—	—	4
—	Emissione assegni a vuoto	4	1	—	5	1	2	13
277 a 285	Violenza, resistenza, oltraggio	10	1	—	2	10	—	23
286 a 294	Peculato, malversazione, ecc.	4	2	—	—	1	—	7
—	Altri delitti	172	63	71	28	85	51	470
—	<b>TOTALE</b>	<b>385</b>	<b>178</b>	<b>2.184</b>	<b>97</b>	<b>346</b>	<b>1.166</b>	<b>4.356</b>
<b>ANCONA</b>								
2, 3, 5, 8	Omicidio volontario	—	—	—	—	—	3	3
4	Infanticidio per causa di onore	—	—	—	—	—	—	—
6, 7	Omicidio preterintenzionale	—	—	—	—	—	—	—
9, 10	Omicidio colposo	34	23	—	1	26	6	90
11	Percosse	—	—	41	—	1	5	47
12 a 14	Lesioni personali volontarie	6	6	440	3	9	41	505
15 a 17	Lesioni personali colpose	119	70	2.144	5	137	229	2.704
46, 47	Ingiurie e diffamazioni	5	8	252	—	4	19	290
48 a 61	Contro la famiglia	38	6	16	2	35	10	105
62 a 64	Violenza carnale, atti di libidine violenti e atti osceni	3	3	2	4	7	3	22
65 a 78	Istigaz., sfruttam. e favoregg. prostituz., ecc.	6	2	2	—	7	1	19
90 a 92	Furto semplice	15	9	6	5	18	14	67
93	Furto aggravato	28	41	—	11	45	6	131
94 a 97	Rapina, estorsione, sequestro di persona	5	3	—	—	3	—	9
110 a 118	Truffa ed altre frodi	64	29	96	45	40	20	294
119	Frode nell'esercizio del commercio	2	4	—	—	4	—	10
120	Vendita sostanze alimentari non genuine	3	1	—	—	3	—	7
—	Bancarotta	4	2	—	4	4	6	20
—	Emissione assegni a vuoto	10	2	—	3	1	2	18
277 a 285	Violenza, resistenza, oltraggio	7	7	—	5	27	4	50
286 a 294	Peculato, malversazione, ecc.	6	—	—	—	1	—	7
—	Altri delitti	158	75	128	27	124	38	530
—	<b>TOTALE</b>	<b>494</b>	<b>289</b>	<b>3.127</b>	<b>115</b>	<b>496</b>	<b>407</b>	<b>4.928</b>
<b>ROMA</b>								
2, 3, 5, 8	Omicidio volontario	—	4	—	—	5	6	15
4	Infanticidio per causa di onore	—	1	—	—	—	—	1
6, 7	Omicidio preterintenzionale	—	—	—	1	—	—	—
9, 10	Omicidio colposo	80	35	—	1	72	16	204
11	Percosse	11	9	218	4	12	11	265
12 a 14	Lesioni personali volontarie	55	37	1.767	69	112	135	2.175
15 a 17	Lesioni personali colpose	240	87	1.899	69	166	717	3.178
46, 47	Ingiurie e diffamazioni	120	35	1.518	43	67	106	1.889
48 a 61	Contro la famiglia	642	82	183	43	217	80	1.248
62 a 64	Violenza carnale, atti di libidine violenti e atti osceni	65	12	14	21	66	12	190
65 a 78	Istigaz., sfruttam. e favoregg. prostituz., ecc.	22	6	5	1	27	7	78
90 a 92	Furto semplice	59	33	27	48	104	18	288
93	Furto aggravato	94	178	—	97	232	47	648
94 a 97	Rapina, estorsione, sequestro di persona	7	10	—	—	13	2	32
110 a 118	Truffa ed altre frodi	536	193	862	280	238	195	2.294
119	Frode nell'esercizio del commercio	6	9	—	4	9	1	29
120	Vendita sostanze alimentari non genuine	6	1	—	1	8	—	16
—	Bancarotta	93	22	—	54	26	26	221
—	Emissione assegni a vuoto	24	5	—	94	12	52	187
277 a 285	Violenza, resistenza, oltraggio	71	44	—	29	114	18	276
286 a 294	Peculato, malversazione, ecc.	13	5	—	2	4	5	29
—	Altri delitti	1.287	455	862	336	592	320	3.852
—	<b>TOTALE</b>	<b>3.434</b>	<b>1.250</b>	<b>7.355</b>	<b>1.197</b>	<b>2.107</b>	<b>1.775</b>	<b>17.118</b>

Segue Tav. 95 — Prosciolti o assolti di età superiore agli anni 18, secondo il motivo di proscioglimento e il delitto, per distretto di Corte di appello

N. d'ordine	DELITTI	PROSCIOLTI O ASSOLTI						Totale
		Perchè il fatto non sussiste o non costituisce reato	Per non aver commesso il fatto	Mancanza o remissione di querela	Amnistia	Insufficienza di prove	Altri motivi	
<b>L'AQUILA</b>								
2, 3, 5, 8	Omicidio volontario	—	—	—	—	—	5	5
4	Infanticidio per causa di onore	—	—	—	—	—	—	—
6, 7	Omicidio preterintenzionale	—	—	—	—	—	—	—
9, 10	Omicidio colposo	35	6	—	—	36	3	81
11	Percosse	3	3	69	4	8	2	104
12 a 14	Lesioni personali volontarie	9	13	734	15	26	164	961
15 a 17	Lesioni personali colpose	57	45	1.396	18	77	804	2.597
46, 47	Ingiurie e diffamazioni	12	8	404	8	16	31	479
48 a 61	Contro la famiglia	72	14	23	1	39	19	168
62 a 64	Violenza carnale, atti di libidine violenti e atti osceni	7	3	4	3	4	2	23
65 a 78	Istigaz., sfruttam. e favoregg. prostituz., ecc.	2	—	7	—	2	6	17
90 a 92	Furto semplice	22	26	12	4	25	8	97
93	Furto aggravato	47	59	—	26	71	13	216
94 a 97	Rapina, estorsione, sequestro di persona	6	1	—	—	3	1	11
110 a 118	Truffa ed altre frodi	59	37	84	59	43	44	326
119	Frode nell'esercizio del commercio	5	1	—	1	1	—	8
120	Vendita sostanze alimentari non genuine	3	5	—	—	2	—	10
—	Bancarotta	4	1	—	6	3	3	17
—	Emissione assegni a vuoto	21	3	—	3	2	11	40
277 a 285	Violenza, resistenza, oltraggio	10	6	—	22	35	6	79
286 a 294	Peculato, malversazione, ecc.	12	9	—	—	3	1	16
—	Altri delitti	276	92	287	90	237	73	1.055
—	<b>TOTALE</b>	<b>663</b>	<b>323</b>	<b>3.020</b>	<b>260</b>	<b>628</b>	<b>1.216</b>	<b>6.110</b>
<b>CAMPOBASSO</b>								
2, 3, 5, 8	Omicidio volontario	—	—	—	—	—	1	1
4	Infanticidio per causa di onore	—	—	—	—	—	—	—
6, 7	Omicidio preterintenzionale	—	—	—	—	—	—	—
9, 10	Omicidio colposo	—	—	—	—	2	—	2
11	Percosse	—	—	2	—	—	—	3
12 a 14	Lesioni personali volontarie	—	—	54	—	2	6	64
15 a 17	Lesioni personali colpose	7	4	45	—	1	15	72
46, 47	Ingiurie e diffamazioni	—	—	14	—	3	—	17
48 a 61	Contro la famiglia	4	1	—	—	5	2	12
62 a 64	Violenza carnale, atti di libidine violenti e atti osceni	1	—	—	—	—	—	1
65 a 78	Istigaz., sfruttam. e favoregg. prostituz., ecc.	—	—	—	—	—	—	—
90 a 92	Furto semplice	1	2	2	—	1	1	7
93	Furto aggravato	—	3	—	—	6	—	9
94 a 97	Rapina, estorsione, sequestro di persona	—	—	—	—	—	—	—
110 a 118	Truffa ed altre frodi	6	1	1	4	2	1	15
119	Frode nell'esercizio del commercio	3	—	—	—	—	—	3
120	Vendita sostanze alimentari non genuine	—	—	—	—	1	—	1
—	Bancarotta	—	—	—	—	—	—	—
—	Emissione assegni a vuoto	—	—	—	—	—	—	—
277 a 285	Violenza, resistenza, oltraggio	—	—	—	—	5	—	5
286 a 294	Peculato, malversazione, ecc.	—	—	—	—	—	—	—
—	Altri delitti	10	6	18	—	19	4	57
—	<b>TOTALE</b>	<b>32</b>	<b>17</b>	<b>137</b>	<b>4</b>	<b>47</b>	<b>32</b>	<b>269</b>
<b>NAPOLI</b>								
2, 3, 5, 8	Omicidio volontario	—	1	—	—	—	1	4
4	Infanticidio per causa di onore	—	—	—	—	—	—	—
6, 7	Omicidio preterintenzionale	—	—	—	—	—	—	—
9, 10	Omicidio colposo	64	56	—	2	120	8	250
11	Percosse	10	6	362	9	15	70	472
12 a 14	Lesioni personali volontarie	32	71	2.994	368	128	752	4.345
15 a 17	Lesioni personali colpose	208	117	2.438	51	261	1.357	4.432
46, 47	Ingiurie e diffamazioni	94	42	2.113	81	98	203	2.641
48 a 61	Contro la famiglia	481	142	157	89	587	266	1.697
62 a 64	Violenza carnale, atti di libidine violenti e atti osceni	52	40	15	22	105	35	269
65 a 78	Istigaz., sfruttam. e favoregg. prostituz., ecc.	27	13	15	2	57	20	134
90 a 92	Furto semplice	36	78	22	48	121	48	403
93	Furto aggravato	100	292	—	342	306	65	1.105
94 a 97	Rapina, estorsione, sequestro di persona	12	9	—	—	56	16	96
110 a 118	Truffa ed altre frodi	404	171	397	411	277	374	2.034
119	Frode nell'esercizio del commercio	11	13	—	4	9	4	41
120	Vendita sostanze alimentari non genuine	11	13	—	4	31	1	60
—	Bancarotta	52	27	—	17	22	15	133
—	Emissione assegni a vuoto	32	42	—	156	44	97	371
277 a 285	Violenza, resistenza, oltraggio	77	34	—	144	150	34	439
286 a 294	Peculato, malversazione,							

Segue Tav. 95 — Prosciolti o assolti di età superiore agli anni 18, secondo il motivo di proscioglimento e il delitto, per distretto di Corte di appello

N. d'ordine	DELITTI	PROSCIOLTI O ASSOLTI						Totale
		Percchè il fatto non sussiste o non costituisce reato	Per non aver commesso il fatto	Mancanza o remissione di querela	Amnistia	Insufficienza di prove	Altri motivi	
<b>BARI</b>								
2, 3, 5, 8	Omicidio volontario	—	7	—	—	3	4	14
4	Infanticidio per causa di onore	—	—	—	—	—	—	—
6, 7	Omicidio preterintenzionale	—	—	—	—	—	—	—
9, 10	Omicidio colposo	50	34	—	—	54	12	150
11	Percosse	3	1	158	3	9	15	189
12 a 14	Lesioni personali volontarie	21	44	2.409	77	96	216	2.863
15 a 17	Lesioni personali colpose	135	80	2.824	25	133	632	3.829
46, 47	Ingurie e diffamazioni	17	20	1.043	14	43	62	1.199
48 a 61	Contro la famiglia	381	99	85	6	227	79	877
62 a 64	Violenza carnale, atti di libidine violenti e atti osceni	38	13	11	6	34	18	120
65 a 78	Istigaz., sfruttam. e favoregg. prostituz., ecc.	25	10	6	1	33	7	82
90 a 92	Furto semplice	42	55	45	20	73	24	259
93	Furto aggravato	68	181	—	59	152	37	497
94 a 97	Rapina, estorsione, sequestro di persona	6	8	—	—	12	4	30
110 a 118	Truffa ed altre frodi	196	103	213	89	188	119	908
119	Frode nell'esercizio del commercio	5	2	—	1	6	1	15
120	Vendita sostanze alimentari non genuine	1	4	—	—	12	—	17
—	Bancarotta	9	2	—	14	16	9	50
—	Emissione assegni a vuoto	10	4	—	8	12	11	45
277 a 285	Violenza, resistenza, oltraggio	34	17	—	17	77	16	161
286 a 294	Peculato, malversazione, ecc.	77	7	—	—	2	—	84
—	Altri delitti	712	314	572	124	530	169	2.421
—	<b>TOTALE</b>	<b>1.830</b>	<b>1.005</b>	<b>7.366</b>	<b>464</b>	<b>1.712</b>	<b>1.436</b>	<b>13.813</b>

<b>LECCE</b>								
2, 3, 5, 8	Omicidio volontario	1	—	—	—	—	2	3
4	Infanticidio per causa di onore	—	—	—	—	—	—	—
6, 7	Omicidio preterintenzionale	3	2	—	—	5	—	10
9, 10	Omicidio colposo	35	22	—	—	36	10	103
11	Percosse	3	2	109	5	5	7	131
12 a 14	Lesioni personali volontarie	18	18	907	47	45	218	1.253
15 a 17	Lesioni personali colpose	103	56	1.392	35	117	570	2.273
46, 47	Ingurie e diffamazioni	26	13	426	30	46	34	575
48 a 61	Contro la famiglia	229	67	67	19	122	36	539
62 a 64	Violenza carnale, atti di libidine violenti e atti osceni	22	5	6	12	20	9	74
65 a 78	Istigaz., sfruttam. e favoregg. prostituz., ecc.	31	3	—	1	9	2	46
90 a 92	Furto semplice	37	38	27	26	67	6	203
93	Furto aggravato	25	78	—	35	55	15	208
94 a 97	Rapina, estorsione, sequestro di persona	5	6	—	—	6	8	25
110 a 118	Truffa ed altre frodi	181	62	134	187	98	57	719
119	Frode nell'esercizio del commercio	3	—	—	3	1	2	9
120	Vendita sostanze alimentari non genuine	5	2	—	—	8	—	15
—	Bancarotta	5	2	—	15	2	—	26
—	Emissione assegni a vuoto	7	6	—	26	10	14	63
277 a 285	Violenza, resistenza, oltraggio	28	5	—	10	35	2	80
286 a 294	Peculato, malversazione, ecc.	5	—	—	5	7	1	20
—	Altri delitti	466	178	337	147	334	161	1.623
—	<b>TOTALE</b>	<b>1.237</b>	<b>567</b>	<b>3.405</b>	<b>603</b>	<b>1.028</b>	<b>1.158</b>	<b>7.998</b>

<b>POTENZA</b>								
2, 3, 5, 8	Omicidio volontario	—	—	—	—	2	2	4
4	Infanticidio per causa di onore	—	—	—	—	—	—	—
6, 7	Omicidio preterintenzionale	—	—	—	—	—	—	—
9, 10	Omicidio colposo	6	2	—	—	9	—	18
11	Percosse	1	1	53	6	3	3	63
12 a 14	Lesioni personali volontarie	1	17	451	30	20	54	573
15 a 17	Lesioni personali colpose	18	12	504	14	24	99	671
46, 47	Ingurie e diffamazioni	4	5	217	4	17	6	253
48 a 61	Contro la famiglia	29	6	16	3	45	5	104
62 a 64	Violenza carnale, atti di libidine violenti e atti osceni	4	3	1	3	13	3	27
65 a 78	Istigaz., sfruttam. e favoregg. prostituz., ecc.	3	—	—	1	1	1	6
90 a 92	Furto semplice	27	22	9	16	38	6	118
93	Furto aggravato	6	14	—	14	28	14	76
94 a 97	Rapina, estorsione, sequestro di persona	6	—	—	—	1	—	1
110 a 118	Truffa ed altre frodi	33	17	27	31	20	18	146
119	Frode nell'esercizio del commercio	—	—	—	—	2	—	2
120	Vendita sostanze alimentari non genuine	4	—	—	—	6	—	10
—	Bancarotta	—	—	—	3	1	—	4
—	Emissione assegni a vuoto	1	1	—	2	2	5	11
277 a 285	Violenza, resistenza, oltraggio	8	1	—	8	12	4	33
286 a 294	Peculato, malversazione, ecc.	13	—	—	8	8	1	24
—	Altri delitti	146	89	189	42	160	60	686
—	<b>TOTALE</b>	<b>303</b>	<b>193</b>	<b>1.467</b>	<b>171</b>	<b>415</b>	<b>281</b>	<b>2.830</b>

Segue Tav. 95 — Prosciolti o assolti di età superiore agli anni 18, secondo il motivo di proscioglimento e il delitto, per distretto di Corte di appello

N. d'ordine	DELITTI	PROSCIOLTI O ASSOLTI						Totale
		Percchè il fatto non sussiste o non costituisce reato	Per non aver commesso il fatto	Mancanza o remissione di querela	Amnistia	Insufficienza di prove	Altri motivi	
<b>CATANZARO</b>								
2, 3, 5, 8	Omicidio volontario	—	15	—	—	6	16	37
4	Infanticidio per causa di onore	1	3	—	—	1	—	5
6, 7	Omicidio preterintenzionale	—	—	—	—	1	—	1
9, 10	Omicidio colposo	36	27	—	1	77	6	147
11	Percosse	3	2	134	1	13	5	153
12 a 14	Lesioni personali volontarie	3	74	1.237	88	69	92	1.565
15 a 17	Lesioni personali colpose	40	55	1.322	21	78	158	1.874
46, 47	Ingurie e diffamazioni	15	24	547	17	45	30	678
48 a 61	Contro la famiglia	94	56	37	10	153	29	379
62 a 64	Violenza carnale, atti di libidine violenti e atti osceni	22	9	12	3	29	8	83
65 a 78	Istigaz., sfruttam. e favoregg. prostituz., ecc.	12	18	11	—	41	5	87
90 a 92	Furto semplice	46	52	28	32	104	7	269
93	Furto aggravato	31	172	—	122	109	21	455
94 a 97	Rapina, estorsione, sequestro di persona	1	7	—	—	26	10	44
110 a 118	Truffa ed altre frodi	99	100	85	109	71	36	500
119	Frode nell'esercizio del commercio	6	3	—	—	2	—	11
120	Vendita sostanze alimentari non genuine	5	1	—	—	3	—	9
—	Bancarotta	6	5	—	—	3	—	14
—	Emissione assegni a vuoto	7	4	—	—	6	—	17
277 a 285	Violenza, resistenza, oltraggio	27	18	—	37	45	7	134
286 a 294	Peculato, malversazione, ecc.	23	9	—	—	3	—	35
—	Altri delitti	471	403	541	440	573	123	2.551
—	<b>TOTALE</b>	<b>948</b>	<b>1.057</b>	<b>3.956</b>	<b>892</b>	<b>1.459</b>	<b>579</b>	<b>8.891</b>

<b>REGGIO DI CALABRIA (sez.)</b>								
2, 3, 5, 8	Omicidio volontario	—	—	—	—	—	—	—
4	Infanticidio per causa di onore	—	—	—	—	—	—	—
6, 7	Omicidio preterintenzionale	—	—	—	—	—	—	—
9, 10	Omicidio colposo	3	1	—	—	4	—	8
11	Percosse	—	—	2	—	2	—	4
12 a 14	Lesioni personali volontarie	—	3	56	8	3	—	72
15 a 17	Lesioni personali colpose	4	4	446	2	4	—	460
46, 47	Ingurie e diffamazioni	—	3	16	—	2	4	27
48 a 61	Contro la famiglia	4	8	—	3	11	1	27
62 a 64	Violenza carnale, atti di libidine violenti e atti osceni	3	3	2	—	4	1	13
65 a 78	Istigaz., sfruttam. e favoregg. prostituz., ecc.	—	—	—	—	2	—	2
90 a 92	Furto semplice	3	5	1	6	1	—	16
93	Furto aggravato	—	2	—	3	5	—	15
94 a 97	Rapina, estorsione, sequestro di persona	—	2	—	—	—	—	2
110 a 118	Truffa ed altre frodi	4	11	11	20	16	5	67
119	Frode nell'esercizio del commercio	2	—	—	—	—	—	2
120	Vendita sostanze alimentari non genuine	—	—	—	—	—	—	—
—	Bancarotta	—	—	—	—	—	—	—
—	Emissione assegni a vuoto	1	—	—	—	—	—	1
277 a 285	Violenza, resistenza, oltraggio	4	1	—	—	8	2	15
286 a 294	Peculato, malversazione, ecc.	3	10	—	—	3	—	17
—	Altri delitti	43	30	10	32	32	8	156
—	<b>TOTALE</b>	<b>71</b>	<b>68</b>	<b>554</b>	<b>79</b>	<b>95</b>	<b>24</b>	<b>891</b>

<b>PALERMO</b>								
2, 3, 5, 8	Omicidio volontario	—	1	—	—	3	5	9
4	Infanticidio per causa di onore	—	—	—	—	—	—	—
6, 7	Omicidio preterintenzionale	—	—	—	—	1	—	1
9, 10	Omicidio colposo	17	38	—	—	25	8	88
11	Percosse	1	1	26	4	1	1	33
12 a 14	Lesioni personali volontarie	—	8	290	45	18	38	412
15 a 17	Lesioni personali colpose	5	26	181	21	52	54	371
46, 47	Ingurie e diffamazioni	20	19	367	4	16	24	450
48 a 61	Contro la famiglia	114	26	76	25	188	61	490
62 a 64	Violenza carnale, atti di libidine violenti e atti osceni	7	5	2	7	19	17	57
65 a 78	Istigaz., sfruttam. e favoregg. prostituz., ecc.	10	5	3	—	36	17	73
90 a 92	Furto semplice	16	42	7	32	66	—	163
93	Furto aggravato	23	63	—	76	49	14	225
94 a 97	Rapina, estorsione, sequestro di persona	4	5	—	—	19	1	29
110 a 118	Truffa ed altre frodi	144	339	76	248	83	70	960
119	Frode nell'esercizio del commercio	7	2	—	5	2	—	16
120	Vendita sostanze alimentari non genuine	3	1	—	2	3	1	10
—	Bancarotta	9	3	—	5	7	8	32



Segue Tav. 95 — Prosciolti o assolti di età superiore agli anni 18, secondo il motivo di proscioglimento e il delitto, per distretto di Corte di appello

N. d'ordine	DELITTI	PROSCIOLTI O ASSOLTI						Totale
		Perchè il fatto non sussiste o non costituisce reato	Per non aver commesso il fatto	Mancanza o remissione di querela	Amnistia	Insufficienza di prove	Altri motivi	
<b>MESSINA</b>								
2, 3, 5, 8	Omicidio volontario	—	—	—	—	—	4	4
4	Infanticidio per causa di onore	—	—	—	—	—	—	—
6, 7	Omicidio preterintenzionale	—	—	—	—	—	—	—
9, 10	Omicidio colposo	8	5	—	—	24	5	42
11	Percosse	—	1	27	1	3	1	33
12 a 14	Lesioni personali volontarie	3	9	231	40	6	44	333
15 a 17	Lesioni personali colpose	17	10	141	8	18	43	237
46, 47	Ingiurie e diffamazioni	6	5	248	2	—	5	278
48 a 61	Contro la famiglia	45	11	35	7	—	15	155
62 a 64	Violenza carnale, atti di libidine violenti e atti osceni	4	4	—	3	16	5	32
65 a 78	Istigaz., sfruttam. e favoregg. prostituz., ecc.	1	4	2	—	13	6	26
90 a 92	Furto semplice	13	13	—	43	19	3	91
93	Furto aggravato	8	48	—	38	46	10	170
94 a 97	Rapina, estorsione, sequestro di persona	—	4	—	—	5	1	10
110 a 118	Truffa ed altre frodi	40	32	41	76	52	8	249
119	Frode nell'esercizio del commercio	—	—	—	—	2	—	2
120	Vendita sostanze alimentari non genuine	2	—	—	—	5	—	5
—	Bancarotta	2	—	—	4	1	—	7
—	Emissione assegni a vuoto	7	2	—	—	4	3	16
277 a 285	Violenza, resistenza, oltraggio	6	4	—	18	17	3	48
286 a 294	Peculato, malversazione, ecc.	7	3	—	—	4	1	10
—	Altri delitti	201	113	170	123	162	53	822
—	TOTALE	365	268	895	383	449	210	2.570
<b>CALTANISSETTA</b>								
2, 3, 5, 8	Omicidio volontario	—	2	—	—	2	3	7
4	Infanticidio per causa di onore	—	—	—	—	—	—	—
6, 7	Omicidio preterintenzionale	—	—	—	—	—	—	—
9, 10	Omicidio colposo	12	7	—	—	9	2	30
11	Percosse	—	—	23	—	1	1	25
12 a 14	Lesioni personali volontarie	3	16	327	26	3	42	417
15 a 17	Lesioni personali colpose	15	17	251	8	14	33	338
46, 47	Ingiurie e diffamazioni	11	5	97	8	5	8	134
48 a 61	Contro la famiglia	38	18	17	4	30	28	135
62 a 64	Violenza carnale, atti di libidine violenti e atti osceni	—	1	3	—	5	5	14
65 a 78	Istigaz., sfruttam. e favoregg. prostituz., ecc.	3	—	—	1	6	4	14
90 a 92	Furto semplice	10	10	2	3	17	2	44
93	Furto aggravato	9	56	—	12	42	11	130
94 a 97	Rapina, estorsione, sequestro di persona	2	2	—	—	4	1	7
110 a 118	Truffa ed altre frodi	30	16	33	19	28	6	132
119	Frode nell'esercizio del commercio	4	2	—	—	—	—	4
120	Vendita sostanze alimentari non genuine	4	—	—	2	—	—	6
—	Bancarotta	2	—	—	6	—	—	8
—	Emissione assegni a vuoto	2	—	—	6	—	3	11
277 a 285	Violenza, resistenza, oltraggio	8	2	—	5	5	2	22
286 a 294	Peculato, malversazione, ecc.	2	—	—	—	—	—	2
—	Altri delitti	233	108	107	105	157	53	773
—	TOTALE	388	260	860	205	338	204	2.255
<b>CATANIA</b>								
2, 3, 5, 8	Omicidio volontario	1	1	—	—	1	5	8
4	Infanticidio per causa di onore	—	—	—	—	—	—	—
6, 7	Omicidio preterintenzionale	2	1	—	—	—	—	3
9, 10	Omicidio colposo	27	30	—	—	38	5	100
11	Percosse	3	2	67	7	3	6	88
12 a 14	Lesioni personali volontarie	13	33	717	106	25	116	1.010
15 a 17	Lesioni personali colpose	57	50	437	51	57	112	764
46, 47	Ingiurie e diffamazioni	13	15	348	29	14	23	442
48 a 61	Contro la famiglia	173	53	86	24	133	90	561
62 a 64	Violenza carnale, atti di libidine violenti e atti osceni	17	5	5	8	23	17	75
65 a 78	Istigaz., sfruttam. e favoregg. prostituz., ecc.	19	5	4	—	28	19	75
90 a 92	Furto semplice	13	17	24	18	21	11	104
93	Furto aggravato	31	93	—	73	106	45	348
94 a 97	Rapina, estorsione, sequestro di persona	4	4	—	3	15	7	33
110 a 118	Truffa ed altre frodi	201	68	137	245	94	110	855
119	Frode nell'esercizio del commercio	10	3	—	2	12	—	27
120	Vendita sostanze alimentari non genuine	4	3	—	—	1	1	9
—	Bancarotta	7	3	—	41	5	9	65
—	Emissione assegni a vuoto	—	3	—	49	5	22	79
277 a 285	Violenza, resistenza, oltraggio	17	5	—	22	27	11	82
286 a 294	Peculato, malversazione, ecc.	22	3	—	—	4	2	31
—	Altri delitti	449	289	348	136	348	172	1.742
—	TOTALE	1.083	686	2.173	816	960	783	6.501

Segue Tav. 95 — Prosciolti o assolti di età superiore agli anni 18, secondo il motivo di proscioglimento e il delitto, per distretto di Corte di appello

N. d'ordine	DELITTI	PROSCIOLTI O ASSOLTI						Totale
		Perchè il fatto non sussiste o non costituisce reato	Per non aver commesso il fatto	Mancanza o remissione di querela	Amnistia	Insufficienza di prove	Altri motivi	
<b>CAGLIARI</b>								
2, 3, 5, 8	Omicidio volontario	1	15	—	—	8	9	33
4	Infanticidio per causa di onore	—	2	—	—	—	—	2
6, 7	Omicidio preterintenzionale	—	—	—	—	—	—	—
9, 10	Omicidio colposo	41	19	—	—	22	8	90
11	Percosse	4	4	110	10	9	6	143
12 a 14	Lesioni personali volontarie	18	13	497	73	41	35	677
15 a 17	Lesioni personali colpose	47	17	415	112	36	101	728
46, 47	Ingiurie e diffamazioni	29	8	437	37	23	20	554
48 a 61	Contro la famiglia	100	27	39	23	84	27	308
62 a 64	Violenza carnale, atti di libidine violenti e atti osceni	14	4	9	1	13	3	44
65 a 78	Istigaz., sfruttam. e favoregg. prostituz., ecc.	5	1	2	—	7	1	17
90 a 92	Furto semplice	49	42	15	17	47	11	181
93	Furto aggravato	61	141	—	65	108	19	394
94 a 97	Rapina, estorsione, sequestro di persona	1	31	—	1	20	1	54
110 a 118	Truffa ed altre frodi	96	34	69	109	55	44	407
119	Frode nell'esercizio del commercio	3	—	—	1	1	—	5
120	Vendita sostanze alimentari non genuine	—	4	—	2	1	1	8
—	Bancarotta	1	—	—	46	4	5	56
—	Emissione assegni a vuoto	5	9	—	176	1	16	207
277 a 285	Violenza, resistenza, oltraggio	33	38	—	29	32	13	145
286 a 294	Peculato, malversazione, ecc.	14	7	—	—	4	1	26
—	Altri delitti	565	228	376	425	219	104	1.937
—	TOTALE	1.115	644	1.969	1.128	735	425	6.016
<b>ITALIA</b>								
2, 3, 5, 8	Omicidio volontario	9	57	—	1	35	124	226
4	Infanticidio per causa di onore	4	7	—	—	3	—	14
6, 7	Omicidio preterintenzionale	6	4	—	2	10	8	30
9, 10	Omicidio colposo	1.355	715	—	20	1.668	320	4.281
11	Percosse	68	48	2.230	124	142	216	2.828
12 a 14	Lesioni personali volontarie	318	571	21.045	1.782	974	3.216	27.909
15 a 17	Lesioni personali colpose	2.861	1.370	38.348	1.007	3.148	11.967	58.701
46, 47	Ingiurie e diffamazioni	651	361	13.772	647	615	961	17.007
48 a 61	Contro la famiglia	3.773	867	1.452	570	2.842	1.098	10.602
62 a 64	Violenza carnale, atti di libidine violenti e atti osceni	493	203	162	239	752	261	2.130
65 a 78	Istigaz., sfruttam. e favoregg. prostituz., ecc.	383	134	90	16	528	179	1.322
90 a 92	Furto semplice	710	718	399	668	1.156	299	3.950
93	Furto aggravato	926	2.503	—	2.519	2.542	743	9.233
94 a 97	Rapina, estorsione, sequestro di persona	139	160	—	16	326	82	725
110 a 118	Truffa ed altre frodi	4.146	2.020	4.157	3.688	2.515	2.105	18.631
119	Frode nell'esercizio del commercio	165	62	—	69	120	16	451
120	Vendita sostanze alimentari non genuine	69	53	—	29	126	8	285
—	Bancarotta	437	212	—	654	286	279	1.868
—	Emissione assegni a vuoto	239	205	—	1.149	169	577	2.339
277 a 285	Violenza, resistenza, oltraggio	612	295	—	705	1.173	267	3.052
286 a 294	Peculato, malversazione, ecc.	323	80	—	84	109	38	634
—	Altri delitti	11.343	5.200	7.829	5.726	8.218	4.360	42.676
—	TOTALE	29.232	15.868	89.505	19.717	27.459	27.124	208.905

Tav. 96 — Condannati secondo il delitto, l'età e il sesso

N.	DELITTI	ETÀ - Anni								TOTALE	
		14-18	18-21	21-25	25-30	30-40	40-50	50-60	60 e oltre	MF	F
1	Stirpe	—	—	—	—	—	—	—	—	—	—
2	Omicidio volontario	5	12	12	24	48	20	19	8	148	11
3	Omicidio volontario aggravato	—	—	—	—	—	—	—	—	—	—
4	Infanticidio per causa di onore	—	3	1	3	5	3	2	1	18	18
5	Omicidio del consenziente	—	—	—	2	—	—	—	—	4	—
6	Omicidio preterintenzionale	2	3	—	2	11	1	1	4	24	1
7	Omicidio preterintenzionale aggravato	—	—	—	—	—	—	—	—	—	—
8	Omicidio a causa di onore	—	—	—	—	1	—	—	—	2	—
9	Morte come conseguenza di altro delitto	—	1	2	—	—	—	—	—	7	2
10	Omicidio colposo	26	309	560	626	850	413	239	95	3.108	111
11	Percosse	—	10	32	33	87	67	24	18	271	94
12	Lesioni personali volontarie	33	139	257	364	677	365	257	148	2.280	483
13	Lesioni personali volontarie aggravate	—	—	—	—	—	—	—	—	—	—
14	Lesioni personali a causa di onore	—	—	—	—	—	—	—	—	—	—
15	Lesioni come conseguenza di altro delitto	—	—	—	—	—	—	—	—	—	—
16	Lesioni personali colpose	38	449	740	798	1.105	583	368	176	4.257	260
17	Lesioni personali colpose aggravate	—	—	—	—	—	—	—	—	—	—
18	Rissa	40	213	230	295	474	276	172	97	1.797	707
19	Abbandono di persone minori o incapaci	—	—	4	9	5	—	2	—	20	13
20	Abbandono di un neonato per causa di onore	—	—	—	3	1	—	2	1	7	2
21	Istigazione o aiuto al suicidio	—	2	2	—	2	1	—	—	7	1
22	Omissione di soccorso	—	1	3	1	3	4	1	3	16	2
23	Violenza privata	2	23	37	54	91	37	14	13	271	24
24	Minaccia	11	50	81	119	277	147	116	66	867	136
25	Sequestro di persona	—	4	8	7	18	7	3	2	46	8
26	Violazione di domicilio	1	19	34	42	76	27	20	14	233	51
27	Riduzione in schiavitù	—	—	—	—	—	—	—	—	—	—
28	Tratta o commercio di schiavi	—	—	—	—	—	—	—	—	—	—
29	Altenazione e acquisto di schiavi	—	—	—	—	—	—	—	—	—	—
30	Plagio	—	—	—	—	—	—	—	—	—	—
31	Arresto illegale	—	—	—	—	—	—	—	—	—	—
32	Indebita limitazione di libertà personale	—	—	—	—	—	—	—	—	—	—
33	Abuso di autorità contro arrestati o detenuti	—	—	—	—	—	—	—	—	—	—
34	Perquisizione e ispezione personali arbitrarie	—	—	—	—	—	—	—	—	—	—
35	Violenza o minaccia per costringere a commettere un reato	—	1	1	2	4	2	—	2	12	2
36	Stato di incapacità procurato mediante violenza	—	—	—	—	—	—	—	—	—	—
37	Violazione di domicilio commessa da un pubblico ufficiale	—	—	—	1	1	—	—	—	2	—
38	Violazione, sottrazione e soppressione di corrispondenza	—	1	1	—	—	2	—	—	4	2
39	Cognizione, interruzione e impedimento fraudolenti di comunicazioni o conversazioni telegrafiche o telefoniche	—	—	—	—	—	—	—	—	—	—
40	Rivelazione del contenuto di corrispondenza	—	—	—	—	—	—	—	—	—	—
41	Violazione, sottrazione e soppressione di corrispondenza commesse da persona addetta al servizio delle poste, dei telegrafi e dei telefoni	1	1	—	3	3	—	—	2	10	1
42	Rivelazione del contenuto di corrispondenza, commessa da persona addetta al servizio delle poste, dei telegrafi o dei telefoni	—	—	—	—	—	—	—	—	—	—
43	Rivelazione del contenuto di documenti segreti	1	2	—	—	1	—	—	—	4	1
44	Rivelazione di segreto professionale	—	—	1	—	1	—	—	—	2	—
45	Rivelazione di segreti scientifici o industriali	1	1	—	1	3	—	—	—	6	1
46	Ingiuria	2	23	38	92	234	183	130	83	785	340
47	Diffamazione	—	3	5	7	38	26	16	13	108	49
48	Bigamia	—	—	—	2	2	3	—	—	7	1
49	Adulterio	3	14	20	39	62	28	4	—	165	89
50	Concubinato	1	6	3	19	29	6	3	—	67	31
51	Violazione degli obblighi di assistenza familiare	14	86	194	353	624	281	88	45	1.685	469
52	Maltrattamenti in famiglia o verso fanciulli	12	16	30	71	193	91	32	6	451	20
53	Induzione al matrimonio mediante inganno	—	—	—	—	—	—	—	—	—	—
54	Incesto	—	1	—	—	7	—	—	—	8	1
55	Attentati alla morale familiare commessi col mezzo della stampa periodica	—	—	—	—	—	—	—	—	—	—
56	Supposizione o soppressione di stato	—	—	—	—	2	—	—	—	2	1
57	Alterazione di stato	—	1	1	1	7	3	—	—	13	5
58	Occultamento di stato di un fanciullo legittimo o naturale riconosciuto	—	—	—	—	—	—	—	—	—	—
59	Abuso dei mezzi di correzione o di disciplina	—	—	1	2	7	8	2	1	21	6
60	Sottrazione consensuale di minorenni	—	14	17	13	11	6	—	—	61	6
61	Sottrazione di persone incapaci	—	1	1	2	1	1	—	—	6	4
62	Violenza carnale	29	50	40	30	86	53	26	13	327	6
63	Atti di libidine violenti	18	38	32	45	101	75	50	50	409	2
64	Atti osceni	12	25	205	216	301	112	60	34	1.065	306
65	Ratto a fine di matrimonio	—	1	10	6	3	2	—	—	33	2
66	Ratto a fine di libidine	1	1	8	2	9	3	7	1	32	—
67	Corruzione di minorenni	1	33	50	43	60	36	19	15	257	9
68	Istigazione alla prostituzione e favoreggiamento (a)	2	22	68	103	138	56	38	25	452	122
69	Sfruttamento di prostitute (a)	—	—	—	—	—	—	—	—	—	—
70	Congiunzione carnale commessa con abuso della qualità di pubblico ufficiale	—	—	—	—	1	—	1	—	2	—
71	Ratto di persona minore degli anni 14 o inferma, a fine di libidine o matrimonio	1	—	2	—	7	—	—	2	12	3

(a) Vedasi legge 20-2-1958, n. 75.

Segue Tav. 96 — Condannati secondo il delitto, l'età e il sesso

N.	DELITTI	ETÀ - Anni								TOTALE	
		14-18	18-21	21-25	25-30	30-40	40-50	50-60	60 e oltre	MF	F
72	Seduzione con promessa di matrimonio commessa da persona coniugata	—	1	1	1	1	—	—	—	4	—
73	Publicazioni e spettacoli osceni	—	4	14	4	15	7	2	4	50	6
74	Istigazione alla prostituzione di una discendente, della moglie, della sorella (a)	—	—	—	—	—	—	—	—	—	—
75	Costrizione alla prostituzione (a)	—	—	—	—	—	—	—	—	—	—
76	Tratta di donne e di minori (a)	—	—	—	—	—	—	—	—	—	—
77	Tratta di donne e di minori mediante violenza, minaccia o inganno (a)	—	—	—	—	—	—	—	—	—	—
78	Tratta di donne e di minori commessa all'estero (a)	—	—	—	—	—	—	—	—	—	—
79	Aborto di donna non consenziente	—	—	—	—	—	—	—	—	—	—
80	Aborto di donna non consenziente aggravato	—	—	—	—	—	—	—	—	—	—
81	Aborto di donna consenziente	1	5	17	24	32	10	11	4	104	86
82	Aborto di donna consenziente aggravato	—	—	—	—	—	—	—	—	—	—
83	Aborto procuratosi dalla donna	—	—	—	—	—	—	—	—	—	—
84	Istigazione all'aborto	—	1	1	1	3	1	—	—	7	7
85	Atti abortivi su donna ritenuta incinta	—	1	—	—	—	—	—	—	1	—
86	Atti abortivi su donna ritenuta incinta aggravati	—	—	—	—	—	—	—	—	—	—
87	Procurata impotenza alla procreazione	—	—	1	—	—	—	—	—	—	—
88	Incitamento a pratiche contro la procreazione	—	—	—	—	—	—	—	—	—	—
89	Contagio di stitille o di blenorragia	—	—	—	—	—	—	—	—	—	—
90	Furto	167	690	637	667	971	631	382	201	4.346	1.356
91	Furto punibile a querela dell'offeso	2	4	4	2	17	1	—	1	31	5
92	Sottrazione di cose comuni	—	—	—	3	5	—	2	—	12	2
93	Furto aggravato	874	2.328	1.533	1.326	1.439	627	306	158	8.591	759
94	Rapina	46	154	143	72	76	14	6	4	515	22
95	Rapina aggravata	—	—	—	—	—	—	—	—	—	—
96	Estorsione	7	33	34	29	54	17	10	6	190	19
97	Sequestro di persona a scopo di rapina o di estorsione	—	—	—	—	—	—	—	—	—	—
98	Invasione di terreni o edifici	—	—	—	—	—	—	—	—	—	—
99	Danneggiamento	9	7	24	22	56	19	15	9	161	87
100	Danneggiamento aggravato	15	45	55	41	86	37	23	19	321	52
101	Introduzione o abbandono di animali nel fondo altrui	—	—	—	—	—	—	—	—	—	—
102	Introduzione o abbandono di animali nel fondo altrui per farli pascolare abusivamente	29	67	70	94	226	139	112	72	809	30
103	Introduzione o abbandono di animali nel fondo altrui seguiti da pascolo o danneggiamento	—	—	—	—	—	—	—	—	—	—
104	Usurpazione	—	—	—	—	1	3	1	—	5	1
105	Deviazione di acque o modificazione dello stato dei luoghi	—	1	1	3	11	7	2	2	27	9
106	Turbativa violenta del possesso di cose immobili	—	—	—	—	—	—	—	—	—	—
107	Ingresso abusivo nel fondo altrui	—	7	3	3	5	—	—	—	18	—
108	Uccisione o danneggiamento di animali altrui	—	—	4	2	6	1	8	—	26	8
109	Deturpazione o imbrattamento di cose altrui	—	—	1	—	5	—	—	—	8	2
110	Truffa	7	100	295	523	930	570	275	114	2.814	349
111	Appropriazione indebita	3	49	133	222	355	196	77	41	1.076	159
112	Ricettazione	31	151	165	196	323	150	92	25	1.133	123
113	Insolvenza fraudolenta	—	—	—	—	123	138	87	31	504	77
114	Fraudolenta distruzione della cosa propria e mutilazione fraudolenta della propria persona	—	—	—	—	—	—	—	—	—	—
115	Circonvenzione di persone incapaci	—	—	—	—	—	—	—	—	—	—
116	Usura	—	—	—	—	1	4	2	5	13	4
117	Frode in emigrazione	—	—	—	—	—	—	—	—	—	—
118	Appropriazione di cose smarrite, del tesoro o di cose avute per errore o caso fortuito	—	—	—	—	—	—	—	—	—	—
119	Frode nell'esercizio del commercio	2	12	24	40	69	62	48	42	299	73
120	Vendita di sostanze alimentari non genuine come genuine	—	—	—	—	—	—	—	—	—	—
121	Arbitraria invasione e occupazione di aziende agricole o industriali - Sabotaggio	1	3	12	32	92	85	105	63	393	87
122	Inosservanza delle norme disciplinanti i rapporti di lavoro e delle decisioni del magistrato del lavoro	—	—	2	1	7	3	1	—	15	1
123	Distruzione di materie prime o di prodotti agricoli o industriali ovvero di mezzi di produzione	—	—	—	—	1	—	1	—	2	4
124	Diffusione di una malattia delle piante o degli animali	—	1	—	—	—	—	—	—	1	—
125	Rialzo e ribasso fraudolento di prezzi sul pubblico mercato o nelle borse di commercio	—	—	—	—	—	—	—	—	—	—
126	Serrata e sciopero per fini contrattuali (b)	—	—	—	—	2	—	—	—	3	—
127	Serrata e sciopero per fini non contrattuali	—	—	—	—	—	—	—	—	—	—
128	Coazione alla pubblica Autorità mediante serrata o sciopero	—	—	—	—	—	—	—	—	—	—
129	Serrata o sciopero a scopo di solidarietà o di protesta	—	—	—	—	—	—	—	—	—	—
130	Serrata di esercenti di piccole industrie o commerci	—	—								



Segue Tav. 96 — Condannati secondo il delitto, l'età e il sesso

N.	DELITTI	ETÀ - Anni								TOTALE	
		14-18	18-21	21-25	25-30	30-40	40-50	50-60	60 e oltre	MF	F
248	Illecita partecipazione ad associazioni aventi carattere internazionale	—	—	—	—	—	—	—	—	—	—
249	Accettazione di onorificenze o utilità da uno Stato nemico	—	—	—	—	—	—	—	—	—	—
250	Attentato contro il Presidente della Repubblica	—	—	—	—	—	—	—	—	—	—
251	Offesa alla libertà del Presidente della Repubblica	—	—	—	—	—	—	—	—	—	—
252	Lesà prerogativa della irresponsabilità del Presidente della Repubblica	—	—	—	—	—	—	—	—	—	—
253	Delitti non più previsti dalla Legge	—	—	—	—	—	—	—	—	—	—
254		—	—	—	—	—	—	—	—	—	—
255		—	—	—	—	—	—	—	—	—	—
256		—	—	—	—	—	—	—	—	—	—
256	Attentato contro la Costituzione dello Stato	—	—	—	—	—	—	—	—	—	—
257	Insurrezione armata contro i poteri dello Stato	—	—	—	—	—	—	—	—	—	—
258	Devastazione, saccheggio e strage	—	—	—	—	—	—	—	—	—	—
259	Guerra civile	—	—	—	—	—	—	—	—	—	—
260	Usurpazione di potere politico o di comando militare	—	—	—	—	—	—	—	—	—	—
261	Arruolamenti o armamenti non utilizzati a servizio di uno Stato estero	—	—	—	—	—	—	—	—	—	—
262	Attentato contro gli organi costituzionali e contro le assemblee regionali	—	—	—	—	—	—	—	—	—	—
263	Vilipendio alla Nazione Italiana	—	—	1	1	—	—	—	—	2	—
264	Vilipendio alla bandiera o ad altro emblema dello Stato	—	—	—	—	—	—	—	—	—	—
265	Attentati contro i diritti politici del cittadino	—	—	—	—	—	—	—	—	—	—
266	Attentato contro i Capi di Stati esteri	—	—	—	—	—	—	—	—	—	—
267	Offesa alla libertà dei Capi di Stati esteri	—	—	—	—	—	—	—	—	—	—
268	Offesa all'onore dei Capi di Stati esteri	—	—	—	—	—	—	—	—	—	—
269	Offese contro i rappresentanti di Stati esteri	—	—	—	—	—	—	—	—	—	—
270	Offese alla bandiera o ad altro emblema di uno Stato estero	—	—	—	—	—	—	—	—	—	—
271	Istigazione a commettere alcuno dei delitti di cui ai numeri da 213 a 264	—	—	—	—	—	—	—	—	—	—
272	Pubblica istigazione e apologia	—	—	—	—	1	—	—	—	1	—
273	Cospirazione politica mediante accordo	—	—	—	—	—	—	—	—	—	—
274	Cospirazione politica mediante associazione	—	—	—	—	—	—	—	—	—	—
275	Banda armata: formazione e partecipazione	—	—	—	—	—	—	—	—	—	—
276	Assistenza ai partecipi di cospir. o di banda armata	—	—	—	—	—	—	—	—	—	—
277	Violenza o minaccia a un pubblico ufficiale	5	10	15	27	49	17	9	—	132	9
278	Resistenza a un pubblico ufficiale	20	132	191	204	287	95	41	14	984	68
279	Oltraggio a un pubblico ufficiale	18	185	246	393	584	312	130	42	1.910	205
280	Violenza o minaccia ad un Corpo politico, amministrativo o giudiziario	—	—	—	1	1	—	—	—	1	3
281	Interruzione di un ufficio o servizio pubblico o di un servizio di pubblica necessità	—	—	1	2	5	2	1	—	11	8
282	Oltraggio a un Corpo politico, amministrativo o giudiziario	—	2	1	2	7	5	2	—	19	5
283	Oltraggio a un magistrato di udienza	—	3	1	3	5	2	—	—	14	3
284	Oltraggio a un pubblico impiegato	—	2	9	4	10	7	6	—	38	5
285	Offesa all'autorità mediante danneggiamento di affissioni	—	—	—	—	—	—	—	—	—	—
286	Peculato	—	3	4	16	29	23	7	7	89	14
287	Peculato mediante profitto dell'errore altrui	—	—	—	—	—	—	—	—	—	—
288	Malversazione a danno di privati	—	1	3	9	15	7	11	5	51	4
289	Concessione	—	2	1	—	2	2	2	—	9	1
290	Corruzione per un atto d'ufficio	—	—	—	—	1	3	—	—	4	1
291	Corruzione per un atto contrario ai doveri d'ufficio	—	2	1	7	7	3	11	1	26	4
292	Corruzione di persona incaricata di un pubbl. servizio	—	2	1	1	1	5	12	1	23	—
293	Responsabilità del corruttore	—	—	—	—	1	5	—	—	9	1
294	Istigazione alla corruzione	—	3	8	10	9	3	2	2	37	1
295	Omissione o rifiuto di atti d'ufficio	8	120	306	604	1.430	925	489	228	4.110	2.493
296	Sottrazione o danneggiamento di cose sottoposte a pignoramento o a sequestro	14	89	339	962	2.215	1.393	657	298	5.967	2.293
297	Abusivo esercizio di una professione	—	1	4	10	24	24	18	11	92	19
298	Abuso di ufficio in casi non preveduti specificamente dalla legge	—	1	—	1	—	—	—	—	2	—
299	Interesse privato in atti di ufficio	—	—	—	3	5	7	2	1	13	2
300	Utilizzazione di invenzioni o scoperte conosciute per ragioni di ufficio	—	—	1	—	1	—	—	—	2	2
301	Rivelazione di segreti di ufficio	1	—	—	—	—	—	—	—	1	—
302	Eccitamento al dispregio e vilipendio delle istituzioni, delle leggi o degli atti dell'Autorità	—	—	—	—	—	—	—	—	—	—
303	Rifiuto o ritardo di obbedienza commesso da un militare o da un agente della forza pubblica	—	—	—	—	—	1	—	—	1	—
304	Abbandono collettivo di pubblici uffici, impieghi, servizi o lavori	—	—	—	—	—	—	—	—	—	—
305	Interruzione di un servizio pubblico o di pubblica necessità	—	—	1	—	2	2	1	—	6	3
306	Omissione di doveri di ufficio in occasione di abbandono di un pubblico ufficio o di interruzione di un pubblico servizio	1	—	—	—	—	—	1	1	3	—
307	Abbandono individuale di un pubblico ufficio, servizio o lavoro	—	—	7	—	8	—	—	—	16	8
308	Violazione colposa dei doveri inerenti alla custodia di cose pignorate o sequestrate	3	40	47	103	220	111	65	52	641	431

Segue Tav. 96 — Condannati secondo il delitto, l'età e il sesso

N.	DELITTI	ETÀ - Anni								TOTALE	
		14-18	18-21	21-25	25-30	30-40	40-50	50-60	60 e oltre	MF	F
309	Millantato credito	—	1	—	3	16	10	11	1	42	12
310	Usurpazione di funzioni pubbliche	—	—	4	1	1	—	—	—	7	—
311	Violazione di sigilli	—	—	—	2	2	2	6	—	12	2
312	Agevolazione colposa	—	1	1	—	—	—	—	—	2	—
313	Violazione della pubblica custodia di cose	—	—	—	—	2	—	1	—	3	—
314	Vendita di stampati dei quali è stato ordinato il sequestro	—	1	—	—	2	—	—	—	3	—
315	Turbata libertà degli incanti	—	—	—	—	—	—	—	—	—	—
316	Astenzione dagli incanti	—	—	—	1	1	—	—	—	2	—
317	Inadempimento di contratti di pubbliche forniture	—	—	—	—	—	—	—	—	—	—
318	Prode nelle pubbliche forniture	—	—	—	—	—	—	1	—	1	—
319	Simulazione di reato	—	39	46	48	58	19	17	6	234	41
320	Calunnia	7	47	51	68	121	75	41	22	432	127
321	Falsa testimonianza	1	2	10	13	17	7	6	2	58	17
322	Favoreggiamento personale	1	15	20	23	38	20	10	3	130	30
323	Favoreggiamento reale	4	10	7	9	18	6	4	7	65	20
324	Evasione	9	5	13	5	15	5	4	1	51	6
325	Esercizio arbitrario delle proprie ragioni con violenza sulle cose	—	1	2	13	17	26	21	16	96	20
326	— con violenza alle persone	—	1	—	—	6	4	1	1	13	4
327	Omessa denuncia di reato da parte del pubblico ufficiale	—	—	—	1	—	—	—	1	2	—
328	Omessa denuncia da parte di un incaricato di pubblico servizio	—	1	—	—	—	—	—	—	1	—
329	Omessa denuncia aggravata	—	—	—	—	—	1	—	—	1	—
330	Omessa denuncia di reato da parte del cittadino	—	—	—	1	—	—	—	—	1	—
331	Omissioni di referto	—	—	—	—	—	1	—	—	1	—
332	Rifiuto di uffici legalmente dovuti	—	—	—	—	—	—	—	—	—	—
333	Autocalunnia	2	7	7	5	2	2	1	—	26	5
334	Simulazione o calunnia per un fatto costamente contravenzionale	—	—	1	—	—	—	—	—	1	—
335	Falso giuramento della parte	—	—	—	3	10	4	5	1	23	8
336	Falsa perizia o interpretazione	—	—	—	—	—	—	—	—	—	—
337	Prode processuale	—	—	—	2	—	—	1	1	4	1
338	Subornazione	—	—	—	1	—	—	—	—	1	—
339	Patrocinio o consulenza infedele	—	—	—	—	—	—	—	—	—	—
340	Patrocinio o consulenza a favore di parti contrarie	—	—	—	—	—	—	—	—	—	—
341	Millantato credito del patrocinatore	—	—	—	—	—	—	—	—	—	—
342	Procurata evasione	1	3	2	1	1	—	—	1	5	4
343	Colpa del custode	—	—	—	1	1	—	—	—	2	1
344	Mancata esecuzione dolosa di un provvedimento del giudice	—	—	4	11	20	12	8	8	63	25
345	Inosservanza di pene accessorie	—	—	—	—	—	—	—	—	—	—
346	Procurata inosservanza di pena	—	—	—	—	1	2	—	—	3	2
347	Procurata inosservanza di misure di sicurezza detentive	—	—	—	—	—	—	—	—	—	—
348	Sfida a duello	—	—	—	1	2	—	2	—	5	2
349	Portatori di sfida	—	—	—	—	1	—	—	—	1	—
350	Uso delle armi in duello	—	—	—	—	—	1	—	—	1	—
351	Uso delle armi in duello aggravato	—	—	—	—	—	—	1	—	1	—
352	Duellante estraneo al fatto	—	—	—	—	—	—	—	—	—	—
353	Offesa per rifiuto di duello e incitamento al duello	—	—	—	—	—	—	—	—	—	—
354	Provocazione al duello per fine di lucro	—	—	—	—	—	—	—	—	—	—
355	Turbamento di funzioni religiose del culto cattolico	—	—	—	—	—	—	—	—	—	—
356	Occultamento di cadavere	—	—	1	—	—	—	—	—	1	—
357	Vilipendio della religione dello Stato	—	—	—	1	—	—	—	—	1	3
358	Offese alla religione dello Stato mediante vilipendio di persone	—	—	—	—	—	—	—	—	—	—
359	Offese alla religione dello Stato mediante vilipendio di cose	—	—	—	—	—	—	—	—	—	—
360	Delitti contro i culti ammessi nello Stato	—	—	—	—	1	1	—	—	2	—
361	Violazione di sepolcro	—	—	—	—	—	—	—	—	—	—
362	Vilipendio delle tombe	—	—	—	1	—	2	—	—	3	1
363	Turbamento di un funerale o servizio funebre	—	—	—	—	—	—	—	—	—	—
364	Vilipendio di cadavere	—	—	—	—	—	—	—	—	—	—
365	Distruzione, soppressione o sottrazione di cadavere	—	—	—	2	1	2	—	1	6	3
366	Uso illegittimo di cadavere	—	—	—	—	—	—	—	—	—	—
367	Istigazione a delinquere	—	—	—	—	—	—	—	—	—	—
368	Associazione per delinquere	3	2	2	1	—	—	2	—	8	—
369	Istigazione a disobbedire alle leggi	—	—	1	—	—	—	—	—	1	—
370	Assistenza agli associati	—	—	—	—	—	—	—	—	—	—
371	Devastazione e saccheggio	—	—	—	—	—	—	—	—	—	—
372	Pubblica intimidazione col mezzo di materie esplodenti	—	—	—	—	—	—	—	—	—	—
373	Pubblica intimidazione	—	—	—	—	—	—	—	—	—	—
—	Emissione assegni a vuoto	35	204	1.721	4.434	10.435	6.296	2.624	1.023	26.772	2.796
—	Bancarotta fraudolenta	—	—	15	38	112	62	41	18	286	59
—	Bancarotta semplice	1	13	78	278	716	470	324	174	2.054	473
—	Codice della strada (art. 113)	1	13	34	25	62	27	21	3	136	43
—	Altri delitti preveduti da altre leggi	36	218	604	1.005	1.855	1.132	732	393		

Tav. 97 — Condannati secondo la provincia e la regione in cui il delitto fu commesso, l'età e il sesso

PROVINCIE REGIONI	E T À - anni								TOTALE
	14-18	18-21	21-25	25-30	30-40	40-50	50-60	60 e oltre	
MASCHI E FEMMINE									
Torino .....	72	262	328	562	960	511	285	115	3.095
Vercelli .....	11	24	43	69	98	58	32	16	351
Novara .....	11	32	78	113	211	96	60	22	623
Cuneo .....	8	51	63	117	184	91	50	27	591
Asti .....	7	17	28	54	147	56	45	21	375
Alessandria .....	15	38	80	145	294	132	67	32	803
PIEMONTE .....	124	424	620	1.060	1.894	944	539	233	5.838
VALLE D'AOSTA .....	6	23	29	37	47	30	16	5	193
Varese .....	6	63	165	237	361	179	83	32	1.126
Como .....	5	139	266	432	678	309	148	65	2.042
Sondrio .....	1	47	73	57	92	26	12	6	314
Milano .....	47	396	666	1.123	1.964	1.123	605	226	6.152
Bergamo .....	7	65	119	138	250	130	63	30	802
Brescia .....	25	127	185	294	482	259	138	53	1.563
Pavia .....	1	41	89	124	231	132	95	37	750
Cremona .....	4	27	40	72	138	78	23	7	389
Mantova .....	3	20	45	69	132	64	53	34	440
LOMBARDIA .....	99	925	1.648	2.546	4.328	2.322	1.220	490	13.578
Bolzano-Bozen .....	29	102	120	156	234	133	61	31	866
Trento .....	24	85	107	111	183	77	41	28	656
TRENTINO-AUT. ADIGE .....	53	187	227	267	417	210	102	59	1.522
Verona .....	9	45	74	131	197	128	65	28	677
Vicenza .....	9	59	94	132	214	135	67	20	730
Belluno .....	3	17	39	44	60	44	19	11	237
Treviso .....	2	30	72	94	160	111	72	34	575
Venezia .....	17	129	160	242	379	240	101	52	1.320
Padova .....	7	64	108	223	342	189	106	53	1.092
Rovigo .....	3	17	18	41	54	26	17	7	183
VENETO .....	50	361	565	907	1.406	873	447	205	4.814
Pordenone .....	4	17	19	20	31	23	3	3	120
Udine .....	14	61	94	128	180	103	55	23	658
Gorizia .....	7	22	21	35	58	45	15	20	223
Trieste .....	31	110	157	203	320	186	95	61	1.163
FRILULI-VENEZIA GIULIA .....	56	210	291	386	589	357	168	107	2.164
Imperia .....	7	28	54	67	140	78	39	23	436
Savona .....	6	70	82	122	194	166	78	39	757
Genova .....	36	205	277	363	724	455	227	144	2.431
La Spezia .....	13	28	49	53	101	65	38	23	370
LIGURIA .....	62	331	462	605	1.159	764	382	229	3.994
Piacenza .....	2	25	46	74	114	78	38	27	406
Parma .....	9	29	49	86	178	119	58	16	544
Reggio Emilia .....	1	26	63	93	207	111	45	30	576
Modena .....	4	66	114	195	341	244	114	34	1.112
Bologna .....	24	91	183	300	516	308	147	44	1.613
Ferrara .....	2	33	42	53	93	57	40	8	328
Ravenna .....	1	56	61	109	146	99	68	32	572
Forlì .....	9	103	172	254	369	234	123	49	1.313
EMILIA-ROMAGNA .....	52	429	732	1.164	1.964	1.250	633	240	6.464
Massa-Carrara .....	6	23	47	63	133	63	38	19	392
Lucca .....	7	60	113	129	261	199	105	55	929
Pistoia .....	4	14	20	44	105	69	33	16	305
Firenze .....	27	134	270	442	742	487	214	95	2.411
Livorno .....	5	28	66	88	147	107	56	28	525
Pisa .....	6	50	79	140	224	166	70	39	774
Arezzo .....	17	28	64	77	144	85	50	28	493
Siena .....	2	15	18	28	65	26	19	10	183
Grosseto .....	1	12	13	14	67	48	18	7	180
TOSCANA .....	75	364	690	1.025	1.888	1.250	603	297	6.192

Segue Tav. 97 — Condannati secondo la provincia e la regione in cui il delitto fu commesso, l'età e il sesso

PROVINCIE REGIONI	E T À - anni								TOTALE
	14-18	18-21	21-25	25-30	30-40	40-50	50-60	60 e oltre	
Segue MASCHI E FEMMINE									
Perugia .....	3	42	60	80	118	107	50	27	487
Terni .....	—	23	23	34	86	63	33	13	275
UMBRIA .....	3	65	83	114	204	170	83	40	762
Pesaro e Urbino .....	3	19	40	58	86	51	25	14	296
Ancona .....	1	22	46	55	112	84	49	15	384
Macerata .....	3	9	18	43	78	81	21	22	275
Ascoli Piceno .....	2	13	26	27	87	52	22	14	243
MARCHE .....	9	63	130	183	363	268	117	65	1.198
Viterbo .....	6	20	55	90	133	76	52	9	441
Rieti .....	1	5	10	17	41	16	22	11	123
Roma .....	91	481	676	1.125	2.363	1.526	757	388	7.407
Latina .....	5	36	51	72	197	88	54	31	534
Frosinone .....	3	34	53	60	152	82	65	15	465
LAZIO .....	106	576	845	1.364	2.886	1.788	950	455	8.970
L'Aquila .....	10	19	29	75	121	91	62	42	449
Teramo .....	2	12	25	44	82	58	25	15	263
Pescara .....	6	29	41	56	85	52	26	22	317
Chieti .....	3	26	32	54	99	54	34	21	323
ABRUZZI .....	21	86	127	229	387	255	147	100	1.352
MOLISE .....	5	22	30	59	103	55	35	15	324
Caserta .....	30	99	151	217	403	218	114	51	1.283
Benevento .....	7	23	15	48	112	53	26	12	296
Napoli .....	187	643	980	1.633	4.083	2.327	1.087	489	11.429
Avellino .....	3	32	57	90	226	92	60	29	589
Salerno .....	14	81	120	237	564	346	136	57	1.555
CAMPANIA .....	241	878	1.323	2.225	5.388	3.036	1.423	638	15.152
Foggia .....	69	97	117	147	395	172	105	42	1.054
Bari .....	85	234	289	451	777	414	205	86	2.541
Taranto .....	50	103	132	246	462	268	93	55	1.409
Brindisi .....	30	61	69	73	175	102	51	29	590
Lecce .....	43	124	224	356	798	356	161	67	2.129
PUGLIA .....	277	619	831	1.273	2.517	1.312	615	279	7.723
Potenza .....	4	26	44	57	139	59	34	32	395
Matera .....	1	21	26	46	78	61	27	26	286
BASILICATA .....	5	47	70	103	217	120	61	58	681
Cosenza .....	23	57	77	140	299	169	95	48	908
Catanzaro .....	29	75	85	133	301	138	102	77	940
Reggio Calabria .....	38	77	81	142	244	160	87	42	671
CALABRIA .....	90	209	243	415	844	467	284	167	2.719
Trapani .....	37	72	88	148	304	168	102	57	976
Palermo .....	64	170	248	387	852	451	279	131	2.582
Messina .....	26	92	132	349	549	165	122	57	1.042
Agrigento .....	15	38	39	71	149	69	58	28	466
Caltanissetta .....	28	46	83	136	245	171	76	60	845
Enna .....	12	25	18	39	78	26	26	17	241
Catania .....	59	146	178	294	462	234	133	67	1.573
Ragusa .....	5	24	31	66	86	81	34	11	338
Siracusa .....	12	43	74	89	195	101	46	14	574
SICILIA .....	258	656	858	1.362	2.719	1.466	876	442	8.637
Sassari .....	15	78	111	149	352	165	70	46	986
Nuoro .....	8	39	40	59	98	50	33	23	350
Cagliari .....	38	146	162	200	324	185	103	35	1.193
SARDEGNA .....	61	263	313	408	774	400	206	104	2.529
ITALIA .....	1.653	6.738	10.117	15.732	30.094	17.337	8.907	4.228	94.806
ESTERO .....	7	7	6	17	13	9	5	1	59
TOTALE .....	1.654	6.745	10.123	15.749	30.107	17.346	8.912	4.229	94.865



Segue Tav. 97 — Condannati secondo la provincia e la regione in cui il delitto fu commesso, l'età e il sesso

PROVINCIE REGIONI	E T A - anni								TOTALE
	14-18	18-21	21-25	25-30	30-40	40-50	50-60	60 e oltre	
<b>FEMMINE</b>									
Torino .....	3	24	44	96	180	95	54	19	515
Vercelli .....	2	4	3	4	6	3	2	5	29
Novara .....	2	3	14	18	23	18	3	4	84
Cuneo .....	2	5	8	18	18	12	7	2	72
Asti .....	2	3	3	9	20	8	8	7	56
Alessandria .....	2	3	8	12	31	30	10	5	101
PIEMONTE .....	10	40	80	157	278	166	84	42	857
VALLE D'AOSTA .....	1	1	3	3	7	2	—	1	18
Varese .....	1	9	18	16	51	33	17	3	148
Como .....	1	16	43	39	91	53	34	17	294
Sondrio .....	—	2	2	3	8	—	1	—	17
Milano .....	6	80	94	170	318	225	122	42	1.027
Bergamo .....	—	3	12	14	38	26	11	7	111
Brescia .....	4	11	22	41	71	34	25	6	214
Pavia .....	—	2	15	21	28	30	13	10	119
Cremona .....	1	1	5	5	18	18	3	2	53
Mantova .....	1	2	5	6	17	28	16	15	90
LOMBARDIA .....	14	96	216	315	640	448	242	102	2.073
Bozano-Bozen .....	2	12	7	15	35	15	12	5	103
Trento .....	2	10	11	16	27	7	4	6	83
TRENTINO-ALTO ADIGE .....	4	22	18	31	62	22	16	11	186
Verona .....	—	4	8	15	20	19	9	6	81
Vicenza .....	2	8	9	13	24	22	12	6	98
Belluno .....	—	2	10	4	11	9	4	3	43
Treviso .....	—	4	9	10	15	17	12	8	75
Venezia .....	2	8	30	39	66	40	21	12	218
Padova .....	—	6	14	29	46	34	32	12	173
Rovigo .....	1	—	3	5	10	2	3	1	25
VENEZIA .....	5	32	83	115	194	143	93	48	713
Pordenone .....	—	—	—	1	4	5	1	—	11
Udine .....	—	5	14	14	20	14	7	8	82
Gorizia .....	—	3	5	4	8	17	3	14	54
Trieste .....	3	12	31	44	67	57	21	19	254
FRIULI-VENEZIA GIULIA .....	3	20	50	63	99	93	32	41	401
Imperia .....	—	2	7	12	18	18	6	6	69
Savona .....	1	10	12	11	35	35	16	12	132
Genova .....	1	16	30	48	124	114	49	29	411
La Spezia .....	—	6	6	6	28	16	14	3	79
LIGURIA .....	2	34	55	77	205	183	85	50	691
Piacenza .....	—	2	9	9	10	25	9	7	71
Parma .....	1	7	7	10	24	16	5	1	71
Reggio Emilia .....	1	6	7	7	17	16	9	7	70
Modena .....	—	6	18	17	32	34	15	4	128
Bologna .....	1	9	22	34	60	65	21	6	238
Ferrara .....	1	2	2	9	12	12	4	—	42
Ravenna .....	1	7	8	18	19	21	6	4	84
Forlì .....	3	11	20	26	47	43	14	17	181
EMILIA-ROMAGNA .....	8	50	93	130	241	234	83	46	885
Massa-Carrara .....	—	2	7	8	30	14	8	1	70
Lucca .....	—	9	21	18	30	19	23	8	128
Pistoia .....	—	3	3	2	13	11	7	3	41
Firenze .....	3	15	45	53	99	89	41	23	368
Livorno .....	—	3	7	7	28	20	12	9	96
Pisa .....	2	4	5	12	30	32	14	15	114
Arezzo .....	—	3	10	9	12	14	4	12	64
Sienna .....	1	2	2	2	4	4	3	3	21
Grosseto .....	—	—	4	1	4	8	2	—	19
TOSCANA .....	6	42	104	122	248	211	118	74	921

Segue Tav. 97 — Condannati secondo la provincia e la regione in cui il delitto fu commesso, l'età e il sesso

PROVINCIE REGIONI	E T A - anni								TOTALE
	14-18	18-21	21-25	25-30	30-40	40-50	50-60	60 e oltre	
<b>Segue FEMMINE</b>									
Perugia .....	—	4	5	16	19	21	5	2	72
Terni .....	—	6	6	4	18	12	8	4	58
UMBRIA .....	—	10	11	20	37	33	13	6	130
Pesaro e Urbino .....	1	5	6	3	16	7	6	3	47
Ancona .....	—	3	5	11	18	11	11	3	62
Macerata .....	—	—	1	3	8	6	4	1	23
Ascoli Piceno .....	—	2	4	1	12	13	4	2	38
MARCHE .....	1	10	16	18	54	37	25	9	170
Viterbo .....	—	2	9	17	22	9	17	5	81
Rieti .....	—	1	2	4	10	4	4	1	26
Roma .....	3	70	136	226	518	396	206	115	1.670
Latina .....	1	3	9	6	19	8	13	3	62
Frosinone .....	—	7	7	12	36	23	14	7	100
LAZIO .....	4	83	163	265	605	440	254	125	1.939
L'Aquila .....	2	4	5	5	20	18	7	5	66
Teramo .....	—	1	5	4	13	11	4	4	42
Pescara .....	2	6	8	10	22	12	4	6	70
Chieti .....	—	—	3	8	21	9	11	9	61
ABRUZZI .....	4	11	21	27	76	50	26	24	239
MOLISE .....	1	4	2	9	17	12	6	5	56
Caserta .....	5	16	31	37	73	46	31	15	254
Benevento .....	—	9	—	7	29	12	4	8	69
Napoli .....	21	144	286	405	1.189	729	372	225	3.371
Avellino .....	—	8	16	24	46	20	14	8	136
Salerno .....	1	16	14	39	89	61	17	12	249
CAMPANIA .....	27	193	347	512	1.426	868	438	268	4.079
Foggia .....	2	7	18	26	72	42	17	14	198
Bari .....	6	32	51	66	166	110	49	16	516
Taranto .....	—	5	20	39	67	38	20	12	202
Brindisi .....	3	5	7	6	17	7	9	1	55
Lecco .....	1	14	39	55	115	63	39	8	334
PUGLIA .....	13	63	135	212	437	260	134	51	1.305
Potenza .....	1	3	8	13	21	16	7	3	72
Matera .....	—	5	4	6	10	4	6	8	43
BASILICATA .....	1	8	12	19	31	20	13	11	115
Cosenza .....	—	7	13	22	48	34	21	11	156
Catanzaro .....	1	6	11	17	46	30	19	13	143
Reggio Calabria .....	—	7	7	13	30	27	15	7	106
CALABRIA .....	1	20	31	52	124	91	55	31	405
Trapani .....	1	19	15	37	76	46	25	13	232
Palermo .....	6	20	33	54	149	85	51	37	435
Messina .....	1	4	18	21	84	40	19	14	201
Agrigento .....	—	3	6	12	32	17	8	6	95
Caltanissetta .....	2	12	20	45	74	57	21	26	257
Enna .....	2	2	2	3	12	4	2	5	32
Catania .....	2	10	24	45	87	56	30	17	271
Ragusa .....	2	3	8	13	20	18	7	—	71
Siracusa .....	2	12	26	21	60	30	16	4	171
SICILIA .....	18	85	152	251	594	353	189	124	1.765
Sassari .....	1	13	21	29	78	47	18	5	212
Nuoro .....	1	3	2	14	7	6	5	—	39
Cagliari .....	1	13	11	31	57	48	20	11	192
SARDEGNA .....	3	29	33	62	149	102	44	21	443
ITALIA .....	126	853	1.625	2.460	5.524	3.768	1.945	1.090	17.391
ESTERO .....	—	3	1	2	2	5	1	—	14
TOTALE .....	126	856	1.626	2.462	5.526	3.773	1.946	1.090	17.405



Tav. 99 — Condannati secondo alcuni delitti, la regione in cui furono commessi e l'età

REGIONI	DELITTI							
	Omicidio volontario	Omicidio colposo	Lesioni volontarie	Lesioni colpose	Furto	Rapina, estorsione, sequestro di persona	Truffa	Violenza, resistenza, oltraggio
ETA DA 14 A 18 ANNI								
Piemonte	—	1	—	2	92	3	—	3
Valle d'Aosta	—	—	—	—	3	—	—	—
Lombardia	—	4	2	—	54	3	2	1
Trentino-Alto Adige	—	—	—	1	41	4	2	—
Veneto	—	3	—	4	31	1	—	—
Friuli-Venezia Giulia	—	—	3	3	29	2	—	1
Liguria	—	—	1	—	30	2	—	2
Emilia-Romagna	—	1	—	3	26	2	—	1
Toscana	—	1	1	4	60	—	—	—
Umbria	—	—	—	—	3	—	—	—
Marche	—	1	—	1	7	—	—	—
Lazio	—	1	—	1	4	2	—	4
Abruzzi	—	—	1	4	74	2	—	—
Molise	—	—	—	1	6	2	—	—
Campania	—	1	—	4	4	—	—	—
Puglia	3	7	11	8	119	8	—	7
Basilicata	1	1	3	—	197	8	2	9
Calabria	—	—	—	—	1	—	—	—
Sicilia	1	2	4	3	46	4	—	2
Sardegna	—	2	5	2	160	11	1	11
ITALIA	5	26	33	38	1.044	53	7	43
Estero	—	—	—	—	—	—	—	—
TOTALE	5	26	33	38	1.044	53	7	43

## ETA DA 18 A 21 ANNI

Piemonte	—	22	7	31	213	13	6	14
Valle d'Aosta	—	2	1	15	11	—	—	2
Lombardia	—	68	5	48	405	31	10	34
Trentino-Alto Adige	—	6	4	16	112	4	3	9
Veneto	—	22	8	42	163	12	7	13
Friuli-Venezia Giulia	—	9	1	9	110	3	4	13
Liguria	—	11	8	13	187	7	3	17
Emilia-Romagna	—	36	2	44	210	12	10	15
Toscana	—	21	5	67	119	14	11	22
Umbria	—	3	—	13	20	6	3	3
Marche	—	8	—	8	28	3	—	3
Lazio	—	10	15	25	314	13	10	27
Abruzzi	—	5	—	7	39	8	1	5
Molise	—	3	—	4	7	—	—	2
Campania	—	7	30	45	311	11	6	45
Puglia	—	18	13	36	288	17	10	32
Basilicata	—	2	—	1	14	2	4	2
Calabria	—	12	12	7	68	6	1	13
Sicilia	—	3	17	22	276	22	2	43
Sardegna	—	10	3	8	120	3	7	26
ITALIA	12	310	139	449	3.019	187	99	334
Estero	—	—	—	—	—	—	—	—
TOTALE	12	310	139	449	3.022	187	100	334

## ETA DA 21 A 25 ANNI

Piemonte	—	35	15	40	144	12	24	15
Valle d'Aosta	—	2	—	3	6	—	1	—
Lombardia	—	121	26	101	327	32	43	56
Trentino-Alto Adige	—	17	7	18	79	4	8	7
Veneto	—	74	18	61	137	6	24	23
Friuli-Venezia Giulia	—	16	3	22	98	4	9	13
Liguria	—	15	4	39	153	10	13	16
Emilia-Romagna	—	52	9	47	161	21	36	28
Toscana	—	34	14	93	122	13	28	34
Umbria	—	4	—	12	16	1	3	6
Marche	—	10	—	23	23	2	7	7
Lazio	—	26	20	57	217	14	28	38
Abruzzi	—	8	3	14	27	8	2	3
Molise	—	—	2	2	9	—	2	3
Campania	—	1	43	40	145	11	28	73
Puglia	—	3	35	28	174	14	19	33
Basilicata	—	4	5	2	18	—	1	3
Calabria	—	3	13	24	44	8	1	18
Sicilia	—	2	40	20	182	13	14	56
Sardegna	—	1	12	18	90	4	9	28
ITALIA	12	562	257	740	2.172	177	295	464
Estero	—	—	—	—	2	—	—	—
TOTALE	12	562	257	740	2.174	177	295	464

Segue Tav. 99 — Condannati secondo alcuni delitti, la regione in cui furono commessi e l'età

REGIONI	DELITTI							
	Omicidio volontario	Omicidio colposo	Lesioni volontarie	Lesioni colpose	Furto	Rapina, estorsione, sequestro di persona	Truffa	Violenza, resistenza, oltraggio
ETA DA 25 A 30 ANNI								
Piemonte	—	38	15	47	138	—	46	37
Valle d'Aosta	—	—	—	3	7	—	2	5
Lombardia	—	141	37	50	278	16	99	81
Trentino-Alto Adige	—	18	7	20	57	—	7	14
Veneto	—	64	14	85	96	5	40	37
Friuli-Venezia Giulia	—	17	6	39	76	5	19	14
Liguria	—	13	12	38	108	4	23	30
Emilia-Romagna	—	58	14	65	136	6	53	38
Toscana	—	51	28	98	117	2	31	29
Umbria	—	11	3	8	18	—	8	3
Marche	—	6	2	19	39	2	5	7
Lazio	—	27	45	51	262	6	51	55
Abruzzi	—	18	7	28	34	—	9	21
Molise	—	2	2	6	8	—	1	4
Campania	—	4	50	57	77	10	42	68
Puglia	—	4	37	56	164	5	45	47
Basilicata	—	—	3	1	18	—	3	18
Calabria	—	5	22	21	14	—	7	24
Sicilia	—	30	38	36	155	16	25	67
Sardegna	—	2	18	16	89	6	12	37
ITALIA	26	626	363	797	1.997	101	523	636
Estero	—	—	1	1	—	—	—	—
TOTALE	26	626	364	798	1.998	101	523	636

## ETA DA 30 A 40 ANNI

Piemonte	—	43	41	59	170	12	80	51
Valle d'Aosta	—	1	—	1	2	—	5	4
Lombardia	—	172	66	152	320	13	130	118
Trentino-Alto Adige	—	16	11	39	53	—	16	13
Veneto	—	79	32	78	84	3	59	34
Friuli-Venezia Giulia	—	33	25	50	138	7	30	26
Liguria	—	23	21	41	129	5	46	50
Emilia-Romagna	—	59	17	84	136	7	87	43
Toscana	—	77	30	149	128	7	45	72
Umbria	—	7	3	14	18	—	9	5
Marche	—	11	4	39	40	—	10	17
Lazio	—	39	70	74	290	5	144	95
Abruzzi	—	13	22	31	34	2	12	36
Molise	—	1	2	7	6	—	3	5
Campania	—	11	144	104	304	27	89	129
Puglia	—	3	45	79	188	5	57	48
Basilicata	—	3	6	4	28	2	4	12
Calabria	—	11	22	48	67	—	25	36
Sicilia	—	7	58	60	219	21	60	116
Sardegna	—	4	27	40	18	6	17	38
ITALIA	49	852	697	1.105	2.431	130	928	948
Estero	—	—	—	—	—	—	2	—
TOTALE	49	852	697	1.105	2.432	130	930	948

## ETA DA 40 A 50 ANNI

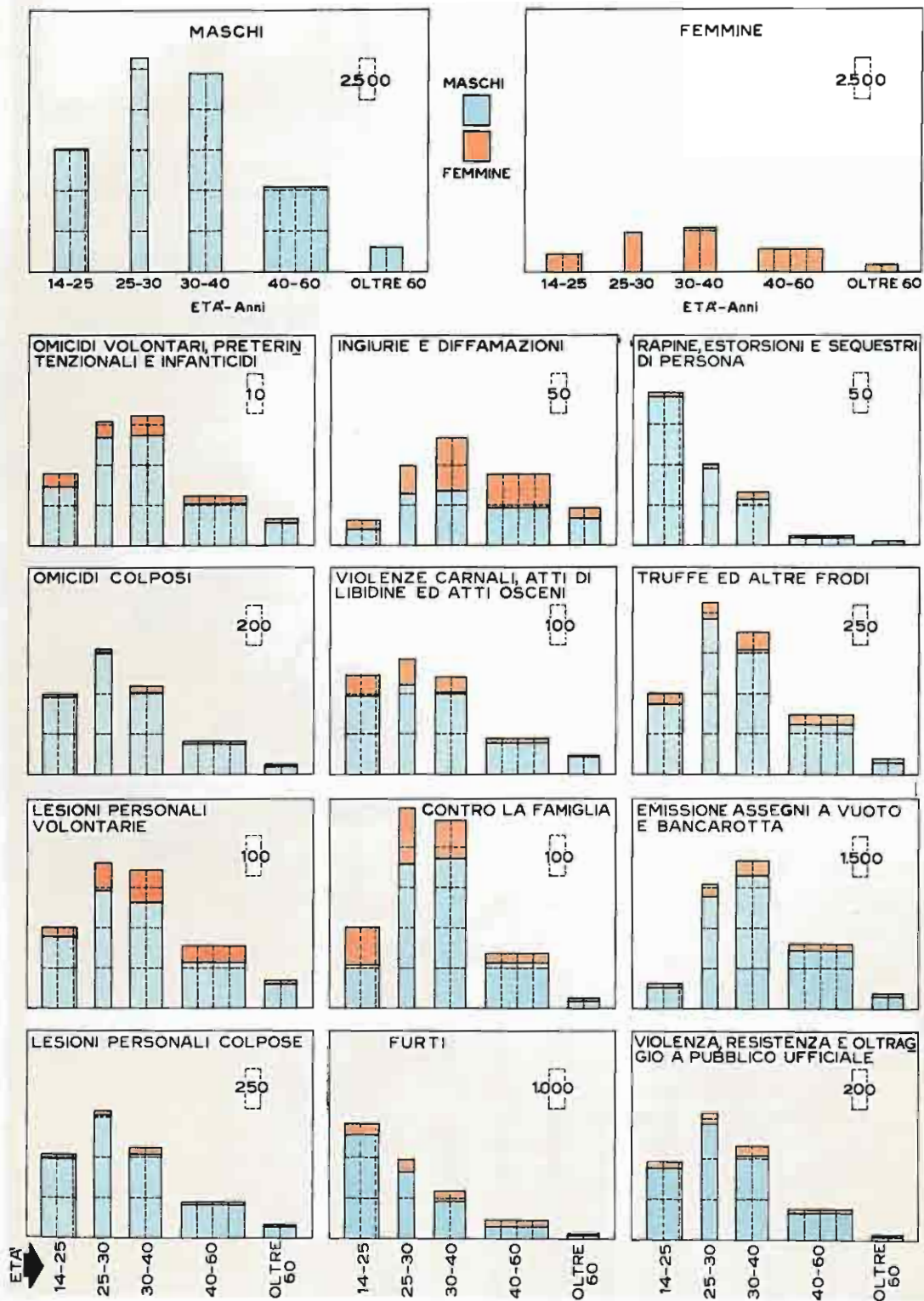
Piemonte	—	35	10	34	97	2	34	17
Valle d'Aosta	—	3	—	2	4	—	1	—
Lombardia	—	70	36	56	165	1	85	50
Trentino-Alto Adige	—	2	4	9	26	—	11	8
Veneto	—	47	27	51	82	1	42	38
Friuli-Venezia Giulia	—	10	13	22	45	1	19	13
Liguria	—	12	12	21	80	2	25	25
Emilia-Romagna	—	38	14	51	92	3	65	30
Toscana	—	42	17	91	82	2	48	38
Umbria	—	11	1	17	23	—	3	4
Marche	—	12	8	27	13	—	3	4
Lazio	—	21	45	44	148	2	71	51
Abruzzi	—	11	9	22	27	5	14	9
Molise	—	—	3	1	5	—	1	4
Campania	—	4	52	51	88	3	57	44
Puglia	—	1	37	40	92	2	31	31
Basilicata	—	—	5	4	17	—	5	3
Calabria	—	5	9	28	34	—	12	13
Sicilia	—	3	34	42	93	7	46	36
Sardegna	—	2	11	21	45	2	12	22
ITALIA	21	414	385	582	1.258	33	570	440
Estero	—	—	—	—	—	—	—	—
TOTALE	21	414	385	582	1.259	33	570	440

Segue Tav. 99 — Condannati secondo alcuni delitti, la regione in cui furono commessi e l'età

REGIONI	DELITTI							
	Omicidio volontario	Omicidio colposo	Lesioni volontarie	Lesioni colpose	Furto	Rapina, estorsione, sequestro di persona	Truffa	Violenza, resistenza, oltraggio
ETA DA 50 A 60 ANNI								
Piemonte .....	—	21	12	21	49	—	18	6
Valle d'Aosta .....	—	1	—	—	—	—	—	1
Lombardia .....	1	45	28	40	102	2	35	20
Trentino-Alto Adige .....	—	5	1	9	16	—	3	1
Veneto .....	—	23	19	35	23	—	17	8
Friuli-Venezia Giulia .....	1	5	7	15	31	—	2	10
Liguria .....	—	5	8	16	64	—	15	11
Emilia-Romagna .....	2	17	11	49	57	2	29	13
Toscana .....	1	36	7	53	43	1	18	18
Umbria .....	—	2	2	8	9	—	1	2
Marche .....	—	5	7	17	7	—	2	3
Lazio .....	2	8	24	31	70	—	46	14
Abruzzi .....	1	5	3	5	13	1	8	3
Molise .....	—	—	1	4	2	—	1	1
Campania .....	3	14	45	22	41	4	27	20
Puglia .....	1	14	18	19	44	1	12	17
Basilicata .....	1	4	2	—	13	—	2	3
Calabria .....	3	4	24	10	20	—	6	7
Sicilia .....	3	17	30	9	55	4	22	14
Sardegna .....	2	6	13	5	21	1	5	10
ITALIA .....	21	239	257	368	690	16	275	189
Estero .....	—	—	—	—	—	—	—	—
TOTALE .....	21	239	257	368	690	16	275	189
ETA DA 60 ANNI E OLTRE								
Piemonte .....	—	4	6	10	32	—	2	4
Valle d'Aosta .....	—	—	—	—	3	—	2	—
Lombardia .....	1	11	12	21	45	—	9	1
Trentino-Alto Adige .....	—	—	3	4	12	—	—	1
Veneto .....	—	5	13	15	29	—	5	3
Friuli-Venezia Giulia .....	—	2	3	15	17	—	11	5
Liguria .....	—	4	7	6	33	—	13	4
Emilia-Romagna .....	—	7	6	22	16	—	6	3
Toscana .....	1	11	2	27	20	1	6	2
Umbria .....	—	2	3	—	2	—	—	—
Marche .....	1	2	3	2	2	—	3	2
Lazio .....	1	11	13	9	38	1	16	9
Abruzzi .....	2	4	2	1	16	—	5	1
Molise .....	—	1	1	—	1	—	—	—
Campania .....	1	3	17	15	20	5	8	5
Puglia .....	—	5	11	16	26	—	8	3
Basilicata .....	—	1	4	5	19	1	1	2
Calabria .....	1	1	14	3	8	1	2	2
Sicilia .....	—	12	18	4	16	—	17	6
Sardegna .....	1	—	10	1	14	—	—	4
ITALIA .....	8	86	148	176	361	10	114	57
Estero .....	—	—	—	—	—	—	—	—
TOTALE .....	8	86	148	176	361	10	114	57
TOTALE								
Piemonte .....	3	209	106	244	935	44	212	149
Valle d'Aosta .....	—	10	3	9	40	—	12	14
Lombardia .....	3	632	212	510	1.696	93	413	363
Trentino-Alto Adige .....	—	64	37	116	395	15	50	47
Veneto .....	2	317	131	369	646	28	194	156
Friuli-Venezia Giulia .....	1	92	61	175	574	22	94	95
Liguria .....	1	93	73	180	790	30	138	155
Emilia-Romagna .....	5	268	73	363	834	53	236	171
Toscana .....	3	273	104	581	691	40	182	215
Umbria .....	—	40	12	72	106	9	24	23
Marche .....	3	58	26	136	160	8	26	45
Lazio .....	4	143	233	295	1.412	43	366	293
Abruzzi .....	3	63	47	109	196	28	51	85
Molise .....	2	8	12	24	42	—	8	19
Campania .....	34	275	371	397	1.167	79	251	389
Puglia .....	12	183	204	307	1.173	52	180	220
Basilicata .....	7	18	25	17	133	10	20	43
Calabria .....	29	95	175	82	328	31	49	115
Sicilia .....	25	210	233	196	1.156	94	193	349
Sardegna .....	12	86	121	73	491	23	62	167
ITALIA .....	154	3.115	2.279	4.255	12.972	707	2.811	3.111
Estero .....	—	—	1	2	8	—	3	—
TOTALE .....	154	3.115	2.280	4.257	12.980	707	2.814	3.111

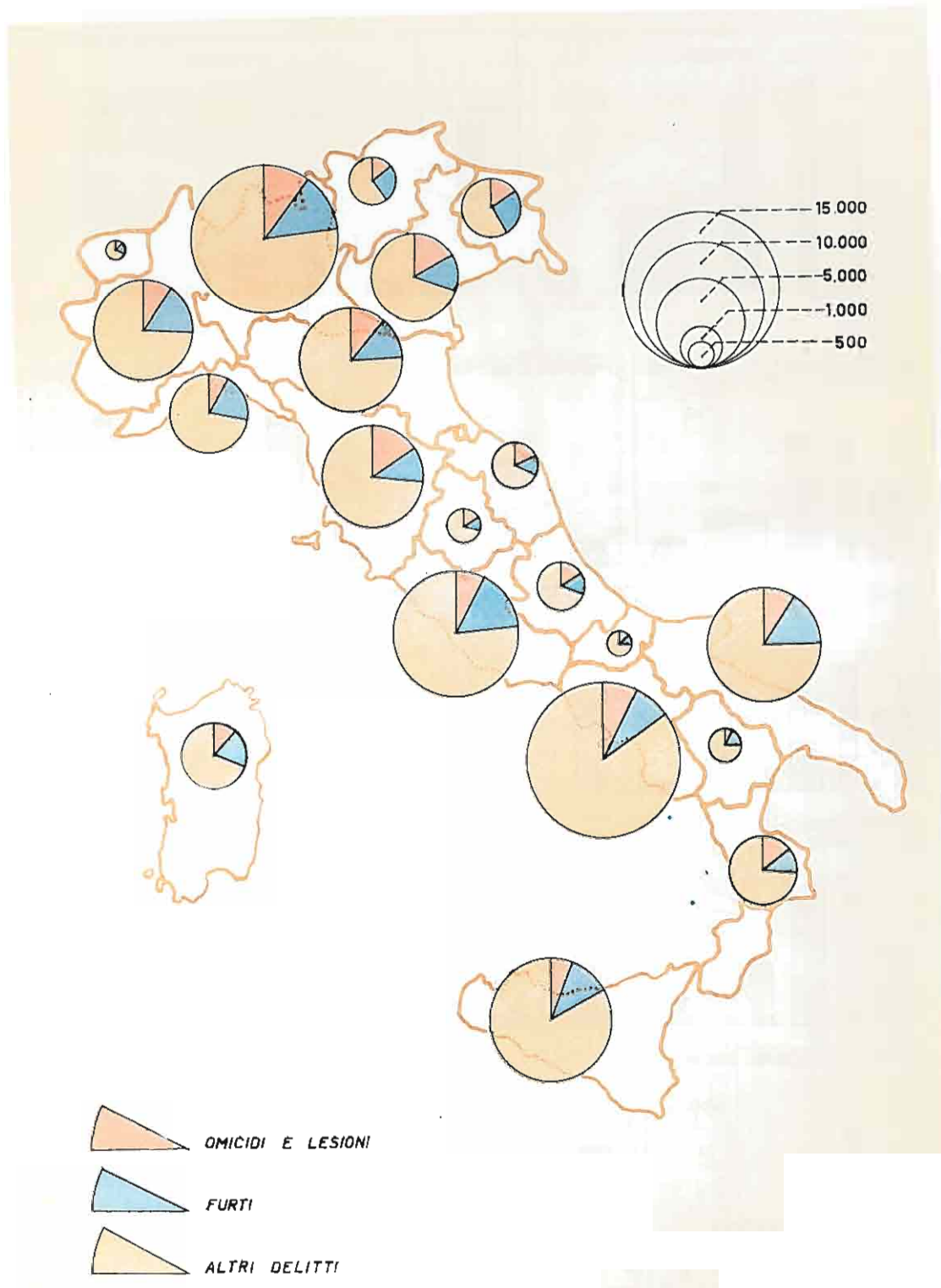
# CONDANNATI SECONDO IL DELITTO, L'ETÀ E IL SESSO

## Anno 1968





# CONDANNATI SECONDO IL DELITTO E LA REGIONE IN CUI FU COMMESSO - Anno 1968



Tav. 100 — Condannati secondo il delitto, la pena inflitta e la regione del commesso delitto

N. d'ordine (b)	DELITTI	MULTA	RECLUSIONE (a)								To- TALE	
			Mesi				Anni					
			fino a 1	1-3	3-6	6-12	1-2	2-3	3-5	5-10		oltre 10
<b>PIEMONTE</b>												
2,3,5,8	Omicidio volontario	—	—	—	—	—	—	—	1	2	—	3
4	Infanticidio per causa di onore	—	—	—	—	—	1	1	—	—	—	2
6, 7	Omicidio preterintenzionale	—	—	1	—	—	—	—	—	—	—	1
9, 10	Omicidio colposo	—	—	18	122	47	12	1	—	—	—	200
11	Percosse	14	1	—	—	—	—	—	—	—	—	15
12 a 14	Lesioni personali volontarie	—	16	47	19	9	11	1	2	1	—	106
15 a 17	Lesioni personali colpose	229	4	5	4	2	—	—	—	—	—	244
46, 47	Ingiurie e diffamazioni	34	1	—	—	—	—	1	—	—	—	36
48 a 61	Contro la famiglia	52	41	22	19	18	—	—	—	—	1	161
62 a 64	Violenza carnale, atti di libidine violenti e atti osceni	4	—	45	25	11	17	9	6	1	—	118
65 a 78	Istigaz., sfruttam. e favoregg. prostituzione, ecc.	—	2	1	10	10	4	4	3	—	—	34
90 a 92	Furto semplice	9	123	49	38	28	42	30	9	1	—	329
93	Furto aggravato	—	50	43	156	173	113	61	10	—	—	606
94 a 97	Rapina, estorsione, sequestro di persona.	—	—	—	3	21	12	3	3	1	—	44
110 a 118	Truffa ed altre frodi	22	45	78	123	66	59	14	3	1	—	411
119	Frode nell'esercizio del commercio	15	—	—	—	—	—	—	—	—	—	15
120	Vendita sostanze alimentari non genuine	4	—	—	—	—	—	—	—	—	—	4
—	Bancarotta	—	11	19	80	7	2	5	2	—	—	126
—	Emissione assegni a vuoto	1.847	27	24	19	2	4	1	—	—	—	1.924
277 a 285	Violenza, resistenza, oltraggio	—	2	7	97	32	9	2	—	—	—	149
286 a 294	Peculato, malversazione, ecc.	—	1	1	—	2	—	—	1	—	—	8
—	Altri delitti	794	142	172	104	93	69	13	4	—	1	1.302
—	<b>TOTALE</b>	<b>2.934</b>	<b>466</b>	<b>531</b>	<b>820</b>	<b>521</b>	<b>367</b>	<b>146</b>	<b>44</b>	<b>7</b>	<b>2</b>	<b>5.838</b>
<b>VALLE D'AOSTA</b>												
2,3,5,8	Omicidio volontario	—	—	—	—	—	—	—	—	—	—	—
4	Infanticidio per causa di onore	—	—	—	—	—	—	—	—	—	—	—
6, 7	Omicidio preterintenzionale	—	—	1	6	3	—	—	—	—	—	10
9, 10	Omicidio colposo	—	—	—	—	—	—	—	—	—	—	—
11	Percosse	—	—	—	—	—	—	—	—	—	—	—
12 a 14	Lesioni personali volontarie	—	2	—	—	1	—	—	—	—	—	3
15 a 17	Lesioni personali colpose	9	—	—	—	—	—	—	—	—	—	9
46, 47	Ingiurie e diffamazioni	—	—	—	—	—	—	—	—	—	—	—
48 a 61	Contro la famiglia	—	—	1	—	—	1	1	—	—	—	3
62 a 64	Violenza carnale, atti di libidine violenti e atti osceni	—	—	1	—	—	—	—	—	—	—	1
65 a 78	Istigaz., sfruttam. e favoregg. prostituzione, ecc.	—	—	—	—	—	—	—	—	—	—	—
90 a 92	Furto semplice	—	6	4	3	3	—	1	—	—	—	17
93	Furto aggravato	—	1	1	6	5	1	7	2	—	—	23
94 a 97	Rapina, estorsione, sequestro di persona.	—	—	—	—	—	—	—	—	—	—	—
110 a 118	Truffa ed altre frodi	—	4	4	3	4	1	—	—	—	—	16
119	Frode nell'esercizio del commercio	—	—	—	—	—	—	—	—	—	—	—
120	Vendita sostanze alimentari non genuine	—	—	—	—	—	—	—	—	—	—	—
—	Bancarotta	—	2	4	1	1	—	—	—	—	—	8
—	Emissione assegni a vuoto	47	—	—	—	—	—	—	—	—	—	47
277 a 285	Violenza, resistenza, oltraggio	—	1	—	6	6	1	—	—	—	—	14
286 a 294	Peculato, malversazione, ecc.	—	—	—	—	—	—	—	—	—	—	—
—	Altri delitti	18	11	4	2	4	2	—	1	—	—	42
—	<b>TOTALE</b>	<b>74</b>	<b>27</b>	<b>20</b>	<b>27</b>	<b>27</b>	<b>6</b>	<b>9</b>	<b>3</b>	<b>—</b>	<b>—</b>	<b>193</b>
<b>LOMBARDIA</b>												
2,3,5,8	Omicidio volontario	—	—	—	—	—	—	1	1	3	3	8
4	Infanticidio per causa di onore	—	—	—	—	—	—	—	—	—	—	—
6, 7	Omicidio preterintenzionale	—	—	—	—	—	—	—	—	—	—	—
9, 10	Omicidio colposo	—	2	75	370	144	36	4	—	1	—	632
11	Percosse	41	2	1	—	—	—	—	—	—	—	44
12 a 14	Lesioni personali volontarie	—	24	94	40	10	25	19	—	—	—	212
15 a 17	Lesioni personali colpose	477	17	9	5	—	2	—	—	—	—	510
46, 47	Ingiurie e diffamazioni	75	2	1	—	1	2	—	—	—	—	81
48 a 61	Contro la famiglia	64	73	30	32	31	22	1	—	—	—	253
62 a 64	Violenza carnale, atti di libidine violenti e atti osceni	—	2	133	26	25	46	17	8	2	—	259
65 a 78	Istigaz., sfruttam. e favoregg. prostituzione, ecc.	1	—	4	23	19	54	12	4	—	1	118
90 a 92	Furto semplice	6	351	61	45	67	34	16	4	—	—	584
93	Furto aggravato	—	43	60	240	336	254	116	60	2	1	1.112
94 a 97	Rapina, estorsione, sequestro di persona.	—	—	—	6	34	22	16	12	7	1	98
110 a 118	Truffa ed altre frodi	52	86	160	235	171	117	23	12	8	—	864
119	Frode nell'esercizio del commercio	38	3	—	—	—	—	—	—	—	—	41
120	Vendita sostanze alimentari non genuine	20	—	—	—	—	—	—	—	—	—	20
—	Bancarotta	—	10	29	243	13	5	33	13	—	—	346
—	Emissione assegni a vuoto	3.974	136	52	35	7	3	2	—	—	—	4.209
277 a 285	Violenza, resistenza, oltraggio	4	4	8	278	50	15	2	1	1	—	363
286 a 294	Peculato, malversazione, ecc.	—	1	—	—	22	23	2	1	—	—	49
—	Altri delitti	1.866	682	499	318	229	130	43	7	1	—	3.775
—	<b>TOTALE</b>	<b>6.618</b>	<b>1.438</b>	<b>1.216</b>	<b>1.896</b>	<b>1.159</b>	<b>790</b>	<b>387</b>	<b>123</b>	<b>25</b>	<b>6</b>	<b>13.578</b>

(a) Sola o congiunta alla multa. — (b) Cfr. «Avvertenze alle tavole» n. 13 per i singoli numeri d'ordine.



Segue Tav. 100 — Condannati secondo il delitto, la pena inflitta e la regione del commesso delitto

Segue Tav. 100 — Condannati secondo il delitto, la pena inflitta e la regione del commesso delitto

N. d'ordine	DELITTI	MULTA	RECLUSIONE										To-TALE
			Mesi					Anni					
			fino a 1	1-3	3-6	6-12	1-2	2-3	3-5	5-10	oltre 10		
<b>UMBRIA</b>													
2,3,5,8	Omicidio volontario	---	---	---	---	---	---	---	---	---	---	---	---
4	Infanticidio per causa di onore	---	---	---	---	---	---	---	---	---	---	---	---
6, 7	Omicidio preterintenzionale	---	---	---	---	---	---	---	---	---	---	---	---
9, 10	Omicidio colposo	---	---	16	22	2	---	---	---	---	---	---	46
11	Percosse	---	1	---	---	---	---	---	---	---	---	---	---
12 a 14	Lesioni personali volontarie	---	6	5	---	---	1	---	---	---	---	---	12
15 a 17	Lesioni personali colpose	64	3	4	---	---	1	---	---	---	---	---	72
46, 47	Ingiurie e diffamazioni	3	---	---	---	---	---	---	---	---	---	---	3
48 a 61	Contro la famiglia	6	2	2	---	1	3	---	---	---	---	---	14
62 a 64	Violenza carnale, atti di libidine violenti e atti osceni	1	---	6	---	1	3	2	1	---	---	---	14
65 a 78	Istigaz. sfruttam. e favoregg. prostituzione, ecc.	---	---	---	1	---	4	---	---	---	---	---	5
90 a 92	Furto semplice	---	35	11	12	3	---	---	---	---	---	---	59
93	Furto aggravato	---	1	6	12	14	6	5	3	---	---	---	47
94 a 97	Rapina, estorsione, sequestro di persona.	---	---	---	---	---	3	5	---	---	---	---	9
110 a 118	Truffa ed altre frodi	---	4	6	12	3	5	2	2	---	---	---	34
119	Frode nell'esercizio del commercio	2	---	1	---	---	---	---	---	---	---	---	3
120	Vendita sostanze alimentari non genuine	2	---	---	---	---	---	---	---	---	---	---	2
---	Bancarotta	---	---	8	---	---	1	---	---	---	---	---	9
---	Emissione assegni a vuoto	236	2	---	---	---	---	---	---	---	---	---	239
277 a 285	Violenza, resistenza, oltraggio	---	---	13	3	7	---	---	---	---	---	---	23
286 a 294	Peculato, malversazione, ecc.	---	---	---	22	---	2	2	1	---	---	---	27
---	Altri delitti	61	10	17	29	18	11	3	---	---	---	---	149
---	<b>TOTALE</b>	<b>375</b>	<b>56</b>	<b>59</b>	<b>109</b>	<b>88</b>	<b>42</b>	<b>19</b>	<b>13</b>	<b>1</b>	---	---	<b>762</b>
<b>MARCHE</b>													
2,3,5,8	Omicidio volontario	---	---	---	---	---	---	1	---	---	2	---	3
4	Infanticidio per causa di onore	---	---	---	---	---	---	---	---	---	---	---	---
6, 7	Omicidio preterintenzionale	---	---	---	---	---	---	---	---	---	---	---	---
9, 10	Omicidio colposo	---	---	5	37	12	1	---	---	---	---	---	55
11	Percosse	3	2	---	---	---	---	---	---	---	---	---	5
12 a 14	Lesioni personali volontarie	---	4	13	7	2	---	---	---	---	---	---	26
15 a 17	Lesioni personali colpose	128	3	4	1	---	---	---	---	---	---	---	136
46, 47	Ingiurie e diffamazioni	12	---	---	---	---	---	---	---	---	---	---	12
48 a 61	Contro la famiglia	6	3	---	1	2	---	---	---	---	---	---	12
62 a 64	Violenza carnale, atti di libidine violenti e atti osceni	---	1	5	1	5	6	1	---	---	---	---	19
65 a 78	Istigaz. sfruttam. e favoregg. prostituzione, ecc.	---	---	---	---	2	4	---	3	---	---	---	9
90 a 92	Furto semplice	---	38	7	2	---	---	---	---	---	---	---	47
93	Furto aggravato	---	6	5	30	20	25	12	10	2	---	---	113
94 a 97	Rapina, estorsione, sequestro di persona.	---	---	---	1	6	1	---	---	---	---	---	6
110 a 118	Truffa ed altre frodi	2	6	5	19	10	4	---	1	---	---	---	47
119	Frode nell'esercizio del commercio	7	---	---	---	---	---	---	---	---	---	---	7
120	Vendita sostanze alimentari non genuine	18	---	---	---	---	---	---	---	---	---	---	18
---	Bancarotta	---	5	14	37	---	1	1	---	---	---	---	58
---	Emissione assegni a vuoto	305	6	2	---	6	---	---	---	---	---	---	319
277 a 285	Violenza, resistenza, oltraggio	1	---	2	28	12	2	---	---	---	---	---	45
286 a 294	Peculato, malversazione, ecc.	---	---	---	3	2	1	---	---	---	---	---	6
---	Altri delitti	134	29	18	29	25	11	3	4	---	---	---	253
---	<b>TOTALE</b>	<b>616</b>	<b>103</b>	<b>83</b>	<b>193</b>	<b>102</b>	<b>58</b>	<b>19</b>	<b>20</b>	<b>2</b>	<b>2</b>	---	<b>1.198</b>
<b>LAZIO</b>													
2,3,5,8	Omicidio volontario	---	---	---	---	---	---	1	---	2	1	---	4
4	Infanticidio per causa di onore	---	---	---	---	---	---	---	1	---	---	---	1
6, 7	Omicidio preterintenzionale	---	---	---	1	---	---	---	---	---	---	---	2
9, 10	Omicidio colposo	1	---	10	84	37	11	---	---	---	---	---	143
11	Percosse	29	2	---	---	---	---	---	---	---	---	---	32
12 a 14	Lesioni personali volontarie	---	21	135	48	11	6	8	4	---	---	---	233
15 a 17	Lesioni personali colpose	276	6	9	4	---	---	---	---	---	---	---	295
46, 47	Ingiurie e diffamazioni	118	7	3	2	---	---	---	---	---	---	---	130
48 a 61	Contro la famiglia	62	69	41	37	26	19	1	1	1	---	---	257
62 a 64	Violenza carnale, atti di libidine violenti e atti osceni	7	1	129	39	15	22	9	12	3	---	---	237
65 a 78	Istigaz. sfruttam. e favoregg. prostituzione, ecc.	---	---	5	8	11	22	20	4	1	---	---	72
90 a 92	Furto semplice	1	213	36	38	14	7	2	1	---	---	---	312
93	Furto aggravato	---	43	70	249	302	200	189	48	---	---	---	1.101
94 a 97	Rapina, estorsione, sequestro di persona.	---	---	---	3	10	18	2	10	---	---	---	43
110 a 118	Truffa ed altre frodi	53	109	98	162	159	107	47	10	---	---	---	745
119	Frode nell'esercizio del commercio	26	---	---	---	---	---	---	---	---	---	---	26
120	Vendita sostanze alimentari non genuine	93	1	2	---	---	---	---	---	---	---	---	96
---	Bancarotta	---	16	59	185	14	11	15	6	---	---	---	306
---	Emissione assegni a vuoto	1.865	80	96	48	10	1	---	---	---	---	---	2.100
277 a 285	Violenza, resistenza, oltraggio	4	2	16	203	45	21	2	---	---	---	---	293
286 a 294	Peculato, malversazione, ecc.	---	---	---	1	4	6	8	---	---	---	---	19
---	Altri delitti	1.659	194	198	187	133	118	28	5	1	---	---	2.523
---	<b>TOTALE</b>	<b>4.194</b>	<b>765</b>	<b>907</b>	<b>1.300</b>	<b>791</b>	<b>569</b>	<b>332</b>	<b>103</b>	<b>8</b>	<b>1</b>	---	<b>8.970</b>

N. d'ordine	DELITTI	MULTA	RECLUSIONE										To-TALE	
			Mesi					Anni						
			fino a 1	1-3	3-6	6-12	1-2	2-3	3-5	5-10	oltre 10			
<b>ABRUZZI</b>														
2,3,5,8	Omicidio volontario	---	---	---	---	---	---	---	---	---	1	1	1	3
4	Infanticidio per causa di onore	---	---	---	---	---	---	---	---	---	---	---	---	---
6, 7	Omicidio preterintenzionale	---	---	---	---	---	---	---	---	---	---	---	---	
9, 10	Omicidio colposo	---	1	6	39	16	1	---	---	---	---	---	68	
11	Percosse	2	---	---	---	---	---	---	---	---	---	---	2	
12 a 14	Lesioni personali volontarie	---	4	28	5	4	4	1	1	---	---	---	47	
15 a 17	Lesioni personali colpose	106	2	1	---	---	---	---	---	---	---	---	109	
46, 47	Ingiurie e diffamazioni	26	4	1	1	---	---	---	---	---	---	---	32	
48 a 61	Contro la famiglia	7	12	8	4	8	6	5	1	---	---	---	51	
62 a 64	Violenza carnale, atti di libidine violenti e atti osceni	2	---	9	3	2	3	6	7	---	---	---	32	
65 a 78	Istigaz. sfruttam. e favoregg. prostituzione, ecc.	---	6	1	1	2	1	2	1	---	---	---	14	
90 a 92	Furto semplice	---	60	10	2	5	2	1	---	---	---	---	80	
93	Furto aggravato	---	8	14	34	24	22	6	8	---	---	---	116	
94 a 97	Rapina, estorsione, sequestro di persona.	---	---	---	---	13	5	3	5	2	---	---	28	
110 a 118	Truffa ed altre frodi	3	19	11	24	17	14	2	1	---	---	---	91	
119	Frode nell'esercizio del commercio	6	---	---	---	---	---	---	---	---	---	---	6	
120	Vendita sostanze alimentari non genuine	9	3	1	---	---	---	---	---	---	---	---	13	
---	Bancarotta	---	1	6	22	2	---	3	---	---	---	---	34	
---	Emissione assegni a vuoto	171	3	1	1	---	---	---	---	---	---	---	176	
277 a 285	Violenza, resistenza, oltraggio	---	---	3	55	18	7	---	---	---	---	---	83	
286 a 294	Peculato, malversazione, ecc.	---	---	---	---	---	2	---	---	---	---	---	2	
---	Altri delitti	199	36	28	49	37	17	4	---	---	---	---	370	
---	<b>TOTALE</b>	<b>531</b>	<b>159</b>	<b>128</b>	<b>240</b>	<b>148</b>	<b>84</b>	<b>33</b>	<b>25</b>	<b>3</b>	<b>1</b>	---	<b>1.352</b>	
<b>MOLISE</b>														
2,3,5,8	Omicidio volontario	---	---	---	---	---	---	---	---	---	1	---	1	2
4	Infanticidio per causa di onore	---	---	---	---	---	---	---	---	---	---	---	---	---
6, 7	Omicidio preterintenzionale	---	---	---	---	---	---	---	---	---	---	---	---	
9, 10	Omicidio colposo	---	---	---	6	2	---	---	---	---	---	---	8	
11	Percosse	4	---	---	---	---	---	---	---	---	---	---	4	
12 a 14	Lesioni personali volontarie	---	---	10	1	---	1	---	---	---	---	---	12	
15 a 17	Lesioni personali colpose	21	---	2	1	---	---	---	---	---	---	---	24	
46, 47	Ingiurie e diffamazioni	9	---	---	---	---	---	---	---	---	---	---	9	
48 a 61	Contro la famiglia	1	1	2	1	2	---	---	---	---	---	---	7	
62 a 64	Violenza carnale, atti di libidine violenti e atti osceni	---	---	2	1	---	1	---	1	---	---	---	5	
65 a 78	Istig													



Segue Tav. 100 — Condannati secondo il delitto, la pena inflitta e la regione del commesso delitto

N. d'ORDINE	DELITTI	MULTA	RECLUSIONE										To-TALE
			Mesi				Anni						
			fino a 1	1-3	3-6	6-12	1-2	2-3	3-5	5-10	oltre 10		
<b>PUGLIA</b>													
2,3,5,8	Omicidio volontario	—	—	—	—	—	—	1	5	2	4	12	
4	Infanticidio per causa di onore	—	—	—	—	—	—	—	2	—	—	2	
6, 7	Omicidio preterintenzionale	—	—	—	—	—	—	1	—	—	—	4	
9, 10	Omicidio colposo	—	9	110	56	8	—	—	—	3	—	183	
11	Percosse	24	1	—	—	1	—	—	—	—	—	27	
12 a 14	Lesioni personali volontarie	—	15	103	41	20	9	13	3	—	—	204	
15 a 17	Lesioni personali colpose	295	5	3	1	—	—	—	—	—	—	307	
46, 47	Ingiurie e diffamazioni	68	7	—	1	1	—	—	—	—	—	78	
48 a 61	Contro la famiglia	75	98	48	26	21	18	1	—	—	—	289	
62 a 64	Violenza carnale, atti di libidine violenti e atti osceni	1	3	32	11	8	13	16	14	2	1	101	
65 a 78	Istigaz., sfruttam. e favoregg. prostituzione, ecc.	—	7	1	16	10	16	13	8	2	—	73	
90 a 92	Furto semplice	10	306	31	22	21	21	12	7	—	—	430	
93	Furto aggravato	—	29	62	200	191	127	97	37	—	—	743	
94 a 97	Rapina, estorsione, sequestro di persona.	—	—	5	11	12	18	4	1	—	—	52	
110 a 118	Truffa ed altre frodi	29	106	61	104	70	29	11	1	—	—	411	
119	Frode nell'esercizio del commercio	20	1	—	—	—	—	—	—	—	—	22	
120	Vendita sostanze alimentari non genuine	31	1	—	—	—	—	—	—	—	—	32	
—	Bancarotta	—	27	27	62	3	2	9	1	—	—	131	
—	Emissione assegni a vuoto	2.065	35	17	8	1	1	—	—	—	—	2.128	
277 a 285	Violenza, resistenza, oltraggio	4	2	3	159	39	12	1	—	—	—	220	
286 a 294	Peculato, malversazione, ecc.	—	—	—	3	4	—	—	—	—	—	9	
—	Altri delitti	1.490	193	230	193	79	57	17	5	1	—	2.265	
—	<b>TOTALE</b>	<b>4.112</b>	<b>836</b>	<b>628</b>	<b>535</b>	<b>331</b>	<b>210</b>	<b>89</b>	<b>13</b>	<b>6</b>	—	<b>7.723</b>	
<b>BASILICATA</b>													
2,3,5,8	Omicidio volontario	—	—	—	—	—	—	2	2	—	3	7	
4	Infanticidio per causa di onore	—	—	—	—	—	—	—	—	—	—	—	
6, 7	Omicidio preterintenzionale	—	—	—	—	—	—	—	—	—	—	—	
9, 10	Omicidio colposo	—	—	11	2	4	1	—	—	—	—	18	
11	Percosse	—	—	—	—	—	—	—	—	—	—	—	
12 a 14	Lesioni personali volontarie	—	4	7	5	2	4	3	—	—	—	25	
15 a 17	Lesioni personali colpose	14	1	2	—	—	—	—	—	—	—	17	
46, 47	Ingiurie e diffamazioni	9	2	—	—	—	—	—	—	—	—	13	
48 a 61	Contro la famiglia	4	10	1	1	6	—	—	—	—	—	23	
62 a 64	Violenza carnale, atti di libidine violenti e atti osceni	—	—	7	—	2	—	2	—	1	—	12	
65 a 78	Istigaz., sfruttam. e favoregg. prostituzione, ecc.	—	—	—	2	2	—	3	—	—	—	7	
90 a 92	Furto semplice	—	59	4	19	11	5	—	1	—	—	99	
93	Furto aggravato	—	—	1	20	4	8	4	2	—	—	39	
94 a 97	Rapina, estorsione, sequestro di persona.	—	—	1	1	3	4	2	—	—	—	10	
110 a 118	Truffa ed altre frodi	2	3	4	8	7	7	1	1	—	—	33	
119	Frode nell'esercizio del commercio	2	—	—	—	—	—	—	—	—	—	3	
120	Vendita sostanze alimentari non genuine	1	—	—	—	—	—	—	—	—	—	1	
—	Bancarotta	—	4	6	1	2	3	—	—	—	—	16	
—	Emissione assegni a vuoto	83	2	1	—	—	—	—	—	—	—	86	
277 a 285	Violenza, resistenza, oltraggio	—	—	20	12	1	1	—	—	—	—	43	
286 a 294	Peculato, malversazione, ecc.	—	—	7	2	—	—	—	—	—	—	9	
—	Altri delitti	85	29	41	16	21	22	5	1	—	—	220	
—	<b>TOTALE</b>	<b>200</b>	<b>110</b>	<b>72</b>	<b>120</b>	<b>75</b>	<b>65</b>	<b>27</b>	<b>8</b>	<b>1</b>	<b>3</b>	<b>681</b>	
<b>CALABRIA</b>													
2,3,5,8	Omicidio volontario	—	—	—	—	—	—	3	8	5	13	29	
4	Infanticidio per causa di onore	—	—	—	—	—	—	2	—	—	—	2	
6, 7	Omicidio preterintenzionale	—	—	—	—	—	—	2	5	1	—	9	
9, 10	Omicidio colposo	—	1	51	34	6	—	2	—	—	—	95	
11	Percosse	8	2	—	—	—	—	—	—	—	—	10	
12 a 14	Lesioni personali volontarie	—	12	64	37	12	26	18	6	—	—	175	
15 a 17	Lesioni personali colpose	80	1	1	—	—	—	—	—	—	—	82	
46, 47	Ingiurie e diffamazioni	49	2	1	—	—	—	—	—	—	—	53	
48 a 61	Contro la famiglia	19	24	9	6	15	14	4	—	—	—	92	
62 a 64	Violenza carnale, atti di libidine violenti e atti osceni	1	1	5	1	3	17	8	5	—	—	41	
65 a 78	Istigaz., sfruttam. e favoregg. prostituzione, ecc.	—	—	—	5	4	14	2	—	—	—	25	
90 a 92	Furto semplice	4	104	10	10	12	9	—	—	—	—	149	
93	Furto aggravato	—	9	5	52	50	44	15	3	1	—	179	
94 a 97	Rapina, estorsione, sequestro di persona.	—	—	1	7	16	5	2	—	—	—	31	
110 a 118	Truffa ed altre frodi	7	15	13	22	24	11	3	1	—	—	96	
119	Frode nell'esercizio del commercio	2	—	—	—	—	—	—	—	—	—	2	
120	Vendita sostanze alimentari non genuine	3	—	—	—	—	—	—	—	—	—	8	
—	Bancarotta	—	2	7	23	—	—	—	—	—	—	32	
—	Emissione assegni a vuoto	410	12	8	1	3	—	—	—	—	—	434	
277 a 285	Violenza, resistenza, oltraggio	—	2	—	83	19	10	—	1	—	—	115	
286 a 294	Peculato, malversazione, ecc.	—	—	1	—	1	—	2	—	—	—	4	
—	Altri delitti	602	164	107	74	66	34	8	—	1	—	1.056	
—	<b>TOTALE</b>	<b>1.190</b>	<b>351</b>	<b>232</b>	<b>367</b>	<b>251</b>	<b>201</b>	<b>70</b>	<b>30</b>	<b>12</b>	<b>15</b>	<b>2.719</b>	

Segue Tav. 100 — Condannati secondo il delitto, la pena inflitta e la regione del commesso delitto

N. d'ordine	DELITTI	MULTA	RECLUSIONE										To-TALE
			Mesi				Anni						
			fino a 1	1-3	3-6	6-12	1-2	2-3	3-5	5-10	oltre 10		
<b>SICILIA</b>													
2,3,5,8	Omicidio volontario	—	—	—	—	—	—	—	—	—	3	7	
4	Infanticidio per causa di onore	—	—	—	—	—	—	—	—	—	—	—	
6, 7	Omicidio preterintenzionale	—	—	—	—	—	—	—	—	—	1	—	
9, 10	Omicidio colposo	1	—	1	108	58	35	2	5	—	—	210	
11	Percosse	8	2	1	—	—	—	—	—	—	—	11	
12 a 14	Lesioni personali volontarie	—	9	84	58	29	32	14	7	—	—	233	
15 a 17	Lesioni personali colpose	177	7	7	4	1	—	—	—	—	—	196	
46, 47	Ingiurie e diffamazioni	55	9	4	—	—	—	—	—	—	—	63	
48 a 61	Contro la famiglia	59	67	50	49	32	45	10	5	1	—	318	
62 a 64	Violenza carnale, atti di libidine violenti e atti osceni	—	—	—	—	—	—	—	—	—	—	—	
65 a 78	Istigaz., sfruttam. e favoregg. prostituzione, ecc.	3	—	43	18	16	23	31	22	4	—	162	
90 a 92	Furto semplice	1	1	—	10	17	36	44	11	8	—	128	
93	Furto aggravato	3	173	33	72	73	81	30	18	2	—	485	
94 a 97	Rapina, estorsione, sequestro di persona.	—	39	31	158	142	157	93	42	1	—	671	
110 a 118	Truffa ed altre frodi	—	—	10	25	16	23	19	1	—	—	94	
119	Frode nell'esercizio del commercio	12	54	65	100	82	73	12	3	1	—	402	
120	Vendita sostanze alimentari non genuine	25	5	—	—	—	—	—	—	—	—	31	
—	Bancarotta	34	—	—	—	—	—	—	—	—	—	35	
—	Emissione assegni a vuoto	—	—	8	108	17	7	6	—	—	—	146	
277 a 285	Violenza, resistenza, oltraggio	2.056	45	17	7	1	—	—	—	—	—	2.127	
286 a 294	Peculato, malversazione, ecc.	4	2	7	174	116	35	6	3	2	—	349	
—	Altri delitti	1.530	249	470	336	169	102	50	13	1	—	2.920	
—	<b>TOTALE</b>	<b>3.968</b>	<b>662</b>	<b>821</b>	<b>1.215</b>	<b>791</b>	<b>653</b>	<b>330</b>	<b>159</b>	<b>31</b>	<b>7</b>	<b>8.637</b>	
<b>SARDEGNA</b>													
2,3,5,8	Omicidio volontario	—	—	—	—	—	—	—	—	—	1	3	
4	Infanticidio per causa di onore	—	—	—	—	—	—	—	—	—	—	—	
6, 7	Omicidio preterintenzionale	—	—	—	—	—	—	—	—	—	1	—	
9, 10	Omicidio colposo	—	1	2	38	37	9	—	—	—	—	86	
11	Percosse	15	1	2	—	—	—	—	—	—	—	18	
12 a 14	Lesioni personali volontarie	—	9	51	29	6	19	8	2	1	—	121	
15 a 17	Lesioni personali colpose	68	2	3	—	—	—	—	—	—	—	73	
46, 47	Ingiurie e diffamazioni	31	2	1	—	—	—	—	—	—	—	34	
48 a 61	Contro la famiglia	9	11	13	6	11	5	—	—	—	—	55	
62 a 64	Violenza carnale, atti di libidine violent												



Segue Tav. 100 — Condannati secondo il delitto, la pena inflitta e la regione del commesso delitto

N. d'ordine	DELITTI	MULTA	RECLUSIONE									TOTALE
			Mesi				Anni					
			fino a 1	1-3	3-6	6-12	1-2	2-3	3-5	5-10	oltre 10	
TOTALE GENERALE (a)												
1 a 47	Contro la persona .....	5.474	952	2.961	2.682	1.294	544	187	115	55	59	14.323
1 a 10	CONTRO LA VITA .....	4	10	212	1.744	909	220	39	66	48	59	3.311
1	Strage .....	—	—	—	—	—	—	—	—	—	—	—
2,3,5,8	Omicidio volontario .....	—	—	—	—	—	—	17	45	36	56	154
4	Infanticidio per causa di onore .....	—	—	—	—	2	1	9	5	1	—	18
6, 7	Omicidio preterintenzionale .....	—	—	—	3	—	—	2	7	10	2	24
9, 10	Omicidio colposo .....	4	10	212	1.741	907	219	11	9	1	1	3.115
11 a 45	CONTRO L'INCOLUMITÀ E LA LIBERTÀ INDIVIDUALE .....	4.666	892	2.727	930	362	319	147	49	7	—	10.119
11	Percosse .....	243	17	7	1	1	2	—	—	—	—	271
12 a 14	Lesioni personali volontarie .....	—	190	1.043	486	176	208	131	42	4	—	2.280
15 a 17	Lesioni personali colpose .....	4.035	86	86	42	5	3	—	—	—	—	4.257
18 a 22	Rissa, abbandono d'incapace, ecc. ....	112	10	1.402	239	46	26	7	4	1	—	1.847
23 a 45	Violenza privata, minaccia, ecc. ....	276	589	169	162	154	80	9	3	2	—	1.464
46, 47	INGIURIE E DIFFAMAZIONI .....	804	50	22	8	3	5	1	—	—	—	893
48 a 89	Contro la famiglia, la moralità e il buoni costumi .....	648	759	1.130	642	539	823	431	220	45	6	5.243
48 a 61	CONTRO LA FAMIGLIA .....	606	721	358	276	242	214	47	13	6	3	2.496
51	Violazione obblighi assist. familiare .....	606	576	277	165	31	23	7	—	—	—	1.685
52	Maltrattamenti in famiglia .....	—	9	33	186	172	28	6	5	3	—	451
48 a 50	Adulterio, bigamia, ecc. ....	—	136	72	78	25	19	12	7	1	—	390
53 a 61	CONTRO LA MORALITÀ E IL BUON COSTUME .....	42	38	766	362	279	540	370	204	39	3	2.643
62	Violenza carnale .....	—	1	7	41	71	120	67	17	2	—	327
63	Atti di libidine violenti .....	—	3	2	14	56	178	78	72	6	—	409
64	Atti osceni .....	38	14	728	210	61	7	6	—	1	—	1.065
65 a 78	Istigaz., sfruttam. e favoregg. prostituzione, ecc. ....	4	20	35	131	121	284	166	65	15	1	842
79 a 89	CONTRO LA SANITÀ DELLA STIRPE .....	—	—	6	4	18	69	14	3	—	—	114
90 a 118	Contro il patrimonio .....	1.051	4.364	1.926	4.076	3.954	3.031	1.508	670	49	4	20.633
90 a 93	FURTO .....	48	3.129	995	2.425	2.552	2.086	1.214	512	18	1	12.989
90 a 92	Furto semplice .....	48	2.688	472	422	331	261	118	46	3	—	4.369
93	Furto aggravato .....	—	441	523	2.033	2.221	1.825	1096	466	15	1	8.591
94 a 109	RAPINA E DANNO .....	668	428	109	155	266	267	129	100	19	3	2.084
94 a 97	Rapina, estors., sequestro di persona .....	—	—	—	44	219	200	122	100	19	3	707
98 a 109	Danni a cose, animali, terreni, ecc. ....	668	428	109	111	47	7	—	—	—	—	1.377
110 a 118	TRUFFA ED ALTRI FRODI .....	335	807	822	1.496	1.136	738	165	58	12	—	5.569
110	Truffa .....	—	83	232	909	844	562	132	42	10	—	2.814
111	Appropriazione indebita .....	—	435	253	229	94	54	8	2	1	—	1.076
112	Ricettazione .....	—	218	279	308	185	111	18	13	1	—	1.133
113 a 118	Insolvenza fraudolenta, ecc. ....	335	71	53	50	13	11	7	1	—	—	546
119 a 212	Contro l'economia e la fede pubblica .....	26.254	1.319	990	2.651	984	463	210	54	6	2	32.933
119 a 134	CONTRO L'ECONOMIA PUBBLICA, L'INDUSTRIA E IL COMMERCIO .....	25.888	1.100	776	1.654	175	82	139	39	1	1	29.855
119	Frode nell'esercizio del commercio .....	284	10	2	2	—	—	—	—	—	—	299
120	Vendita sostanze alimentari non genuine .....	377	10	4	2	—	—	—	—	—	—	393
121 a 134	Arbitraria invasione aziende, ecc. ....	31	4	9	6	1	—	—	—	—	—	51
—	Bancarotta .....	—	200	355	1.436	117	58	132	38	1	1	2.340
—	Emissione assegni a vuoto .....	25.196	876	406	206	57	24	7	—	—	—	26.772
135 a 162	CONTRO L'INCOLUMITÀ PUBBLICA .....	8	10	9	70	116	38	6	4	1	—	262
163 a 212	CONTRO LA FEDE PUBBLICA .....	358	209	205	927	693	343	65	11	4	1	2.816
163 a 174	Falsità in monete .....	7	1	—	3	—	10	9	3	—	—	33
175 a 182	Falsità in sigilli .....	30	2	3	11	26	18	3	—	—	—	93
183 a 212	Falsità in atti e persone .....	321	206	202	913	667	315	53	8	4	1	2.690
213 a 373	Contro lo Stato, le altre istituzioni sociali e l'ordine pubblico .....	9.082	270	1.375	2.899	1.065	634	177	59	11	—	15.572
213 a 276	CONTRO LA PERSONALITÀ DELLO STATO .....	4	2	1	5	1	2	8	—	—	—	23
277 a 318	CONTRO LA PUBBLICA AMMINISTRAZIONE .....	8.880	165	1.295	2.727	798	399	70	38	8	—	14.290
277 a 287	Violenza, resistenza, oltraggio .....	29	29	90	2.079	636	203	26	15	4	—	3.111
286 a 294	Peculato, malversazione, ecc. ....	—	4	4	9	96	81	34	16	4	—	248
295 a 318	Omissione atti di ufficio, ecc. ....	8.851	132	1.201	639	66	25	10	7	—	—	10.931
319 a 354	CONTRO L'AMMINISTRAZ. DELLA GIUSTIZIA .....	193	100	79	164	260	319	94	18	2	—	1.229
355 a 366	CONTRO IL SENTIMENTO RELIGIOSO, ECC. ....	2	3	—	3	4	4	1	—	—	—	18
367 a 373	CONTRO L'ORDINE PUBBLICO .....	3	—	—	—	2	—	4	3	—	—	12
—	Altri delitti .....	4.131	1.299	236	204	168	71	45	7	—	—	6.161
<b>TOTALE .....</b>		<b>46.640</b>	<b>8.963</b>	<b>8.618</b>	<b>13.154</b>	<b>8.004</b>	<b>5.566</b>	<b>2.558</b>	<b>1.125</b>	<b>166</b>	<b>71</b>	<b>94.865</b>

(a) Compresi i condannati per delitti commessi all'estero.

Tav. 101 — Condannati secondo la regione del commesso delitto, lo stato civile, l'età e il sesso

REGIONI	Età - anni								TOTALE
	14-18	18-21	21-25	25-30	30-40	40-50	50-60	60 e oltre	
STATO CIVILE									
MASCHE E FEMMINE									
PIEMONTE .....	124	424	620	1.060	1.894	944	539	233	5.838
Celibi o nubili ..	119	368	420	404	409	122	41	23	1.906
Coniugati .....	5	55	193	646	1.445	796	469	189	3.798
Vedovi .....	—	1	3	2	15	14	25	21	81
Separati o divorziati .....	—	—	4	8	25	12	4	—	53
VALLE D'AOSTA .....	6	23	29	37	47	30	16	5	193
Celibi o nubili ..	6	21	22	18	19	6	2	1	95
Coniugati .....	—	2	7	19	27	22	14	3	94
Vedovi .....	—	—	—	—	1	—	—	1	4
Separati o divorziati .....	—	—	—	—	—	—	—	—	—
LOMBARDIA .....	99	925	1.648	2.546	4.328	2.322	1.220	490	13.578
Celibi o nubili ..	88	799	1.106	1.109	1.127	447	221	100	4.997
Coniugati .....	11	124	537	1.423	3.155	1.813	928	345	8.336
Vedovi .....	—	1	1	6	31	48	63	41	191
Separati o divorziati .....	—	1	4	8	15	14	8	4	54
TRENTINO-ALTO ADIGE .....	53	187	227	267	417	210	102	59	1.522
Celibi o nubili ..	50	172	184	131	129	42	23	18	749
Coniugati .....	3	15	43	135	282	161	75	27	741
Vedovi .....	—	—	—	1	2	5	4	12	24
Separati o divorziati .....	—	—	—	—	4	2	—	2	8
VENETO .....	50	361	565	907	1.406	873	447	205	4.814
Celibi o nubili ..	47	316	412	363	292	144	51	23	1.648
Coniugati .....	3	45	153	541	1.097	703	365	147	3.054
Vedovi .....	—	—	—	3	6	20	26	35	90
Separati o divorziati .....	—	—	—	—	11	6	5	—	22
FRIULI-VEN. GIULIA .....	56	210	291	386	589	357	168	107	2.164
Celibi o nubili ..	49	192	210	193	170	50	30	9	903
Coniugati .....	7	18	78	191	412	283	126	77	1.197
Vedovi .....	—	—	—	2	4	12	11	20	49
Separati o divorziati .....	—	—	3	—	3	7	1	1	15
LIGURIA .....	62	331	462	605	1.159	764	382	229	3.994
Celibi o nubili ..	52	280	316	283	316	160	54	24	1.485
Coniugati .....	9	51	144	321	822	582	302	173	2.404
Vedovi .....	—	—	1	1	11	17	24	31	85
Separati o divorziati .....	1	—	1	—	10	5	2	1	20
EMILIA-ROMAGNA .....	52	429	732	1.164	1.964	1.250	633	240	6.464
Celibi o nubili ..	37	368	483	430	433	189	77	27	2.044
Coniugati .....	15	60	246	725	1.509	1.030	512	185	4.282
Vedovi .....	—	—	—	4	8	24	38	25	99
Separati o divorziati .....	—	1	3	5	14	7	6	3	39

Segue Tav. 101 — Condannati secondo la regione del commesso delitto, lo stato civile, l'età e il sesso

REGIONI STATO CIVILE	E t à - anni								TOTALE
	14-18	18-21	21-25	25-30	30-40	40-50	50-60	60 e oltre	
MASCHE E FEMMINE									
TOSCANA .....	75	364	690	1.025	1.888	1.250	603	297	6.192
Celibi o nubili ..	73	315	452	406	370	180	58	36	1.890
Coniugati .....	2	47	237	610	1.499	1.032	522	219	4.168
Vedovi .....	—	—	1	7	10	30	20	40	108
Separati o divorziati .....	—	2	—	2	9	8	3	2	26
UMBRIA .....	3	65	83	114	204	170	83	40	762
Celibi o nubili ..	3	55	60	56	49	26	17	12	278
Coniugati .....	—	10	23	58	154	142	62	19	468
Vedovi .....	—	—	—	—	1	2	4	9	16
Separati o divorziati .....	—	—	—	—	—	—	—	—	—
MARCHE .....	9	63	130	183	363	268	117	65	1.198
Celibi o nubili ..	7	60	91	75	71	25	10	3	342
Coniugati .....	2	3	38	108	291	241	103	53	839
Vedovi .....	—	—	—	—	—	2	4	9	15
Separati o divorziati .....	—	—	1	—	1	—	—	—	2
LAZIO .....	106	576	845	1.364	2.886	1.788	950	455	8.970
Celibi o nubili ..	104	495	524	516	573	252	105	53	2.622
Coniugati .....	2	80	303	848	2.266	1.497	800	334	6.130
Vedovi .....	—	1	14	—	32	35	44	67	193
Separati o divorziati .....	—	—	4	—	15	4	1	1	25
ABRUZZI .....	21	86	127	229	387	255	147	100	1.352
Celibi o nubili ..	21	74	87	91	84	46	19	11	433
Coniugati .....	—	12	39	134	297	203	120	77	882
Vedovi .....	—	—	—	3	3	6	6	12	30
Separati o divorziati .....	—	—	1	1	3	—	2	—	7
MOLISE .....	5	22	30	59	103	55	35	15	324
Celibi o nubili ..	5	17	17	16	17	7	4	1	84
Coniugati .....	—	5	13	42	84	47	29	11	231
Vedovi .....	—	—	—	—	2	1	2	3	8
Separati o divorziati .....	—	—	—	1	—	—	—	—	1
CAMPANIA .....	241	878	1.323	2.225	5.388	3.036	1.423	638	15.152
Celibi o nubili ..	220	623	655	691	881	294	108	52	3.524
Coniugati .....	20	253	661	1.518	4.413	2.687	1.244	493	11.289
Vedovi .....	1	1	4	11	77	47	67	93	301
Separati o divorziati .....	—	1	3	5	17	8	4	—	38
PUGLIA .....	277	619	831	1.273	2.517	1.312	615	279	7.723
Celibi o nubili ..	251	468	379	331	362	115	39	23	1.968
Coniugati .....	25	148	451	936	2.115	1.177	553	215	5.620
Vedovi .....	—	1	1	4	20	18	20	40	104
Separati o divorziati .....	1	2	—	2	20	2	3	1	31

Segue Tav. 101 — Condannati secondo la regione del commesso delitto, lo stato civile, l'età e il sesso

REGIONI STATO CIVILE	E t à - anni								TOTALE
	14-18	18-21	21-25	25-30	30-40	40-50	50-60	60 e oltre	
MASCHE E FEMMINE									
BASILICATA .....	5	47	70	103	217	120	61	58	681
Celibi o nubili ..	5	38	46	36	26	12	8	2	173
Coniugati .....	—	9	24	66	188	105	49	45	486
Vedovi .....	—	—	—	—	2	4	10	16	38
Separati o divorziati .....	—	—	—	1	3	1	—	1	6
CALABRIA .....	90	209	243	415	844	467	284	167	2.719
Celibi o nubili ..	81	159	142	133	160	55	23	15	768
Coniugati .....	8	50	100	280	676	399	247	135	1.895
Vedovi .....	1	—	1	2	6	10	14	16	50
Separati o divorziati .....	—	—	—	—	2	3	—	1	6
SICILIA .....	258	656	858	1.362	2.719	1.466	876	442	8.637
Celibi o nubili ..	226	493	423	448	477	190	52	25	2.334
Coniugati .....	32	162	424	903	2.213	1.232	785	375	6.146
Vedovi .....	—	—	2	7	16	19	33	40	117
Separati o divorziati .....	—	1	9	4	13	5	6	2	40
SARDEGNA .....	61	263	313	408	774	400	206	104	2.529
Celibi o nubili ..	59	236	233	220	200	86	40	19	1.095
Coniugati .....	2	27	80	185	564	309	159	61	1.407
Vedovi .....	—	—	—	1	9	3	7	4	24
Separati o divorziati .....	—	—	—	2	1	—	—	—	3
ITALIA .....	1.653	6.738	10.117	15.732	30.094	17.337	8.907	4.228	94.806
Celibi o nubili ..	1.503	5.549	6.262	5.950	6.165	2.450	982	477	29.338
Coniugati .....	146	1.176	3.794	9.689	23.509	14.486	7.464	3.203	63.467
Vedovi .....	2	5	28	54	254	317	416	529	1.605
Separati o divorziati .....	2	8	33	39	166	84	45	19	396
ESTERO .....	1	7	6	17	13	9	5	1	59
Celibi o nubili ..	1	4	4	6	4	2	1	—	22
Coniugati .....	—	3	2	11	9	7	4	1	37
Vedovi .....	—	—	—	—	—	—	—	—	—
Separati o divorziati .....	—	—	—	—	—	—	—	—	—
TOTALE GENERALE .....	1.654	6.745	10.123	15.749	30.107	17.346	8.912	4.229	94.865
Celibi o nubili ..	1.504	5.553	6.266	5.956	6.169	2.452	983	477	29.360
Coniugati .....	146	1.179	3.796	9.700	23.518	14.493	7.468	3.204	63.504
Vedovi .....	2	5	28	54	254	317	416	529	1.605
Separati o divorziati .....	2	8	33	39	166	84	45	19	396

Segue Tav. 101 — Condannati secondo la regione del commesso delitto, lo stato civile, l'età e il sesso

REGIONI STATO CIVILE	E T À - anni								TOTALE
	14-18	18-21	21-25	25-30	30-40	40-50	50-60	60 e oltre	
<b>FEMMINE</b>									
PIEMONTE .....	10	40	80	157	278	166	84	42	857
Nubili .....	7	23	33	40	50	15	7	2	177
Coniugate .....	3	16	44	113	208	139	61	27	611
Vedove .....	—	1	1	1	8	9	16	13	49
Separate o divorziate .....	—	—	2	3	12	3	—	—	20
VALLE D'AOSTA .....	1	1	3	3	7	2	—	1	18
Nubili .....	1	—	1	—	1	—	—	1	4
Coniugate .....	—	1	2	3	6	2	—	—	14
Vedove .....	—	—	—	—	—	—	—	—	—
Separate o divorziate .....	—	—	—	—	—	—	—	—	—
LOMBARDIA .....	14	96	216	315	640	448	242	102	2.073
Nubili .....	10	59	97	115	146	109	46	27	609
Coniugate .....	4	37	117	197	479	304	158	56	1.352
Vedove .....	—	—	—	1	10	30	35	18	94
Separate o divorziate .....	—	—	2	2	5	5	3	1	18
TRENTINO-ALTO ADIGE .....	4	22	18	31	62	22	16	11	186
Nubili .....	2	15	13	14	21	4	4	2	75
Coniugate .....	2	7	5	17	38	18	11	3	101
Vedove .....	—	—	—	—	1	—	1	6	8
Separate o divorziate .....	—	—	—	—	2	—	—	—	2
VENETO .....	5	32	83	115	194	143	93	48	713
Nubili .....	5	16	35	31	45	29	15	6	182
Coniugate .....	—	16	48	84	144	102	61	22	477
Vedove .....	—	—	—	—	3	12	17	20	52
Separate o divorziate .....	—	—	—	—	2	—	—	—	2
FRIULI-VEN. GIULIA .....	3	20	50	63	99	93	32	41	401
Nubili .....	2	15	23	11	19	10	6	1	87
Coniugate .....	1	5	26	51	79	76	19	26	283
Vedove .....	—	—	—	1	1	6	6	13	27
Separate o divorziate .....	—	—	1	—	—	1	1	1	4
LIGURIA .....	2	34	55	77	205	163	85	50	691
Nubili .....	2	19	25	27	49	47	20	4	193
Coniugate .....	—	15	29	50	147	122	48	28	439
Vedove .....	—	—	—	—	7	12	17	18	54
Separate o divorziate .....	—	—	1	—	2	2	—	—	5
EMILIA-ROMAGNA .....	8	50	93	130	241	234	83	46	885
Nubili .....	7	27	44	40	58	39	13	8	236
Coniugate .....	1	22	47	86	177	177	50	29	589
Vedove .....	—	—	—	2	4	16	20	9	51
Separate o divorziate .....	—	1	2	2	2	—	—	—	9

Segue Tav. 101 — Condannati secondo la regione del commesso delitto, lo stato civile, l'età e il sesso

REGIONI STATO CIVILE	E T À - ANNI								TOTALE
	14-18	18-21	21-25	25-30	30-40	40-50	50-60	60 e oltre	
<b>FEMMINE</b>									
TOSCANA .....	6	42	104	122	248	211	114	74	921
Nubili .....	6	24	40	48	39	29	10	6	202
Coniugate .....	—	16	64	73	203	163	94	47	660
Vedove .....	—	—	—	1	6	17	9	21	54
Separate o divorziate .....	—	2	—	—	—	2	1	—	5
UMBRIA .....	—	10	11	20	37	33	13	6	130
Nubili .....	—	7	7	8	9	6	1	1	39
Coniugate .....	—	3	4	12	27	25	10	2	83
Vedove .....	—	—	—	—	1	2	2	3	8
Separate o divorziate .....	—	—	—	—	—	—	—	—	—
MARCHE .....	1	10	16	18	54	37	25	9	170
Nubili .....	1	8	7	11	10	2	5	2	46
Coniugate .....	—	2	9	7	43	33	17	4	115
Vedove .....	—	—	—	—	—	2	3	3	8
Separate o divorziate .....	—	—	—	—	1	—	—	—	1
LAZIO .....	4	83	163	265	605	440	254	125	1.939
Nubili .....	4	59	72	78	115	67	28	12	435
Coniugate .....	—	24	88	187	464	350	198	76	1.387
Vedove .....	—	—	2	—	23	21	28	36	110
Separate o divorziate .....	—	—	1	—	—	2	—	1	7
ABRUZZI .....	4	11	21	27	76	50	26	24	239
Nubili .....	4	10	12	6	19	13	2	4	70
Coniugate .....	—	1	8	20	53	32	22	15	151
Vedove .....	—	—	—	1	2	5	1	5	14
Separate o divorziate .....	—	—	1	—	2	—	1	—	4
MOLISE .....	1	4	2	9	17	12	6	5	56
Nubili .....	1	3	1	—	5	—	2	—	12
Coniugate .....	—	1	1	9	12	11	2	3	39
Vedove .....	—	—	—	—	—	1	2	2	5
Separate o divorziate .....	—	—	—	—	—	—	—	—	—
CAMPANIA .....	27	193	347	512	1.426	868	438	268	4.079
Nubili .....	18	104	106	98	218	72	26	27	669
Coniugate .....	9	88	238	408	1.178	759	369	182	3.231
Vedove .....	—	1	2	3	27	36	43	59	171
Separate o divorziate .....	—	—	1	3	3	1	—	—	8
PUGLIA .....	13	63	135	212	437	260	134	51	1.305
Nubili .....	3	18	32	23	66	23	6	3	174
Coniugate .....	10	42	103	187	355	224	117	25	1.063
Vedove .....	—	1	—	1	9	13	11	23	58
Separate o divorziate .....	—	2	—	1	7	—	—	—	10

Segue Tav. 101 — Condannati secondo la regione del commesso delitto, lo stato civile, l'età e il sesso

REGIONI STATO CIVILE	E T A - anni								Totale
	14-18	18-21	21-25	25-30	30-40	40-50	50-60	60 e oltre	
<b>FEMMINE</b>									
<b>BASILICATA</b> .....	1	8	12	19	31	20	13	11	115
Nubili .....	1	5	7	4	6	3	2	—	28
Coniugate .....	—	3	5	15	25	15	8	7	78
Vedove .....	—	—	—	—	—	2	3	4	9
Separate o divorziate .....	—	—	—	—	—	—	—	—	—
<b>CALABRIA</b> .....	1	20	31	52	124	91	55	31	405
Nubili .....	—	8	12	11	19	11	10	6	77
Coniugate .....	1	12	18	41	101	73	39	16	300
Vedove .....	—	—	1	—	3	6	6	9	26
Separate o divorziate .....	—	—	—	—	1	1	—	—	2
<b>SICILIA</b> .....	18	85	152	251	594	353	188	124	1.765
Nubili .....	3	30	30	48	85	40	12	8	256
Coniugate .....	15	54	120	200	499	297	151	96	1.432
Vedove .....	—	—	1	2	6	14	23	20	66
Separate o divorziate .....	—	1	1	1	4	2	2	—	11
<b>SARDEGNA</b> .....	3	29	33	62	149	102	44	21	443
Nubili .....	1	18	9	13	25	20	9	5	100
Coniugate .....	2	11	24	48	119	81	33	14	332
Vedove .....	—	—	—	—	4	1	2	—	9
Separate o divorziate .....	—	—	—	1	—	—	—	—	2
<b>ITALIA</b> .....	126	853	1.625	2.460	5.524	3.768	1.945	1.090	17.391
Nubili .....	78	468	606	626	1.005	539	224	125	3.671
Coniugate .....	47	376	1.000	1.808	4.357	3.003	1.468	678	12.737
Vedove .....	1	3	7	13	115	205	245	284	873
Separate o divorziate .....	—	6	12	13	47	21	8	3	110
<b>ESTERO</b> .....	—	3	1	2	2	5	1	—	14
Nubili .....	—	—	—	—	—	2	—	—	2
Coniugate .....	—	3	1	2	2	3	1	—	12
Vedove .....	—	—	—	—	—	—	—	—	—
Separate o divorziate .....	—	—	—	—	—	—	—	—	—
<b>TOTALE GENERALE</b> .....	126	856	1.626	2.462	5.526	3.773	1.946	1.090	17.405
Nubili .....	78	468	606	626	1.005	541	224	125	3.673
Coniugate .....	47	379	1.001	1.810	4.359	3.006	1.469	678	12.749
Vedove .....	1	3	7	13	115	205	245	284	873
Separate o divorziate .....	—	6	12	13	47	21	8	3	110

Tav. 102 — Condannati secondo il delitto e il comune del commesso delitto

N. d'ordine (a)	DELITTI	COMUNI CAPOLUOGHI				TOTALE	COMUNI NON CAPOLUOGHI		ESTERO	TOTALE	
		fino a 100.000 abitanti	100.000-300.000 abitanti	300.000-500.000 abitanti	oltre 500.000 abitanti		fino a 30.000 abitanti	oltre 30.000 abitanti			
1 a 47	<b>Contro la persona</b> .....	1.004	1.187	461	2.251	4.903	7.716	1.701	9.417	3	14.323
1 a 19	<b>CONTRO LA VITA</b> .....	220	327	101	402	1.050	1.925	336	2.261	—	3.311
1	Strage .....	—	—	—	—	—	—	—	—	—	—
2,3,5,8,	Omicidio volontario .....	11	7	5	10	33	105	16	121	—	154
4	Infanticidio per causa di onore .....	1	2	—	—	3	12	3	15	—	18
6, 7	Omicidio preterintenzionale .....	1	1	—	—	2	13	3	16	—	24
9, 10	Omicidio colposo .....	207	317	96	386	1.006	1.795	314	2.109	—	3.115
11 a 45	<b>CONTRO L'INCOLUMITÀ E LA LIBERTÀ INDIVIDUALE</b> .....	720	757	339	1.656	3.482	5.345	1.289	6.634	3	10.119
11	Percosse .....	25	21	8	59	113	121	37	158	—	271
12 a 14	Lesioni personali volontarie .....	141	175	69	450	835	1.174	270	1.444	1	2.280
15 a 17	Lesioni personali colpose .....	349	400	156	507	1.412	2.290	553	2.843	2	4.257
18 a 22	Rissa, abbandono d'incapace, ecc. ....	96	44	52	411	603	972	272	1.244	—	1.847
23 a 45	Violenza privata, minaccia, ecc. ....	109	127	54	229	519	788	157	945	—	1.464
46, 47	INGIURIE E DIFFAMAZIONI .....	64	93	21	193	371	446	76	522	—	893
48 a 89	<b>Contro la famiglia, la moralità e il buon costume</b> .....	451	591	267	1.421	2.730	1.915	586	2.501	12	5.243
48 a 61	<b>CONTRO LA FAMIGLIA</b> .....	200	231	118	638	1.187	994	294	1.288	11	2.486
51	Violazione obblighi assistenza familiare .....	141	151	83	463	838	635	209	844	3	1.685
52	Maltrattamenti in famiglia .....	38	43	11	92	184	225	41	266	1	451
48 a 50	Adulterio, bigamia, ecc. ....	21	37	24	83	165	134	44	178	7	350
53 a 61	<b>CONTRO LA MORALITÀ E IL BUON COSTUME</b> .....	241	396	143	756	1.486	881	275	1.156	1	2.643
62 a 78	Violenza carnale .....	28	27	11	59	125	173	29	202	—	327
62	Atti di libidine violenti .....	34	49	18	73	174	186	49	235	—	409
63	Atti osceni .....	105	142	58	392	697	283	85	368	—	1.065
63 a 78	Istigaz., sfruttam. e favoregg. prostituzione, ecc. ....	74	128	56	232	490	239	112	351	1	842
79 a 89	<b>CONTRO LA SANITÀ DELLA STIRPE</b> .....	10	14	6	27	57	40	17	57	—	114
90 a 118	<b>Contro il patrimonio</b> .....	1.672	2.685	1.270	5.552	11.179	7.399	2.040	9.439	15	20.633
90 a 93	Furto .....	1.077	1.797	804	3.364	7.042	4.584	1.346	5.930	8	12.980
90 a 92	Furto semplice .....	431	659	238	993	2.321	1.598	467	2.065	3	4.389
93	Furto aggravato .....	646	1.138	566	2.371	4.721	2.986	879	3.865	5	3.591
94 a 109	<b>RAPINA E DANNI</b> .....	131	122	66	347	666	1.220	196	1.416	2	2.084
94 a 97	Rapina, estorsione, sequestro di persona .....	73	82	48	148	351	275	81	356	—	707
98 a 109	Danni a cose, animali, terreni, ecc. ....	58	40	18	199	315	945	115	1.060	2	1.377
110 a 118	<b>TRUFFA ED ALTRI FRODI</b> .....	464	766	400	1.841	3.471	1.595	498	2.093	5	5.569
110	Truffa .....	248	381	210	818	1.657	902	252	1.154	3	2.814
111	Appropriazione indebita .....	98	142	94	437	771	211	93	304	1	1.076
112	Ricettazione .....	63	160	62	429	714	312	107	419	—	1.133
113 a 118	Insolvenza fraudolenta, ecc. ....	55	83	34	157	329	170	46	216	1	546
119 a 212	<b>Contro l'economia e la fede pubblica</b> .....	3.623	3.952	2.219	7.678	17.472	10.936	4.522	15.458	9	32.933
119 a 134	<b>CONTRO L'ECONOMIA PUBBLICA, L'INDUSTRIA E IL COMMERCIO</b> .....	3.310	3.573	2.010	6.809	15.702	9.904	4.248	14.152	1	29.855
119	Frode nell'esercizio del commercio .....	45	34	29	36	146	116	37	153	—	299
120	Vendita sostanze alimentari non genuine .....	24	26	1	38	89	225	79	304	—	393
121 a 134	Arbitraria invasione aziende, ecc. ....	3	5	3	6	17	33	1	34	—	51
—	Bancarotta .....	489	399	177	693	1.758	348	233	581	1	2.340
—	Emissione assegni a vuoto .....	2.749	3.109	1.800	6.034	13.692	9.182	3.898	13.080	—	26.772
135 a 162	<b>CONTRO L'INCOLUMITÀ PUBBLICA</b> .....	16	6	4	20	46	195	21	216	—	262
163 a 212	<b>CONTRO LA FEDE PUBBLICA</b> .....	297	373	205	849	1.724	837	253	1.090	2	2.816
163	Falsità in monete .....	10	3	1	10	24	7	2	9	—	33
163 a 174	Falsità in sigilli .....	4	8	21	29	62	27	4	31	—	93
175 a 182	Falsità in atti e persone .....	283	362	183	810	1.638	803	247	1.050	2	2.690
183 a 212	<b>Contro lo Stato, le altre istituzioni sociali e l'ordine pubblico</b> .....	1.462	1.612	1.039	5.701	9.814	4.248	1.509	5.757	1	15.572
213 a 276	<b>CONTRO LA PERSONALITÀ DELLO STATO</b> .....	1	10	—	3	14	6	3	9	—	23
277 a 318	<b>CONTRO LA PUBBLICA AMMINISTRAZIONE</b> .....	1.337	1.470	959	5.451	9.217	3.716	1.356	5.072	1	14.290
277 a 285	Violenza, resistenza, oltraggio .....	293	370	200	732	1.595	1.233	283	1.516	—	3.111
286 a 294	Peculato, malversazione, ecc. ....	25	59	9	56	149	84	14	98	—	248
295 a 318	Omissione atti di ufficio, ecc. ....	1.019	1.041	750	4.663	7.473	2.399	1.059	3.458	—	10.931
319 a 354	<b>CONTRO L'AMMINISTRAZIONE DELLA GIUSTIZIA</b> .....	119	128	79	241	567	515	147	662	—	1.229
355 a 366	<b>CONTRO IL SENTIMENTO RELIGIOSO, ECC.</b> .....	2	3	1	3	9	7	2	9	—	19
367 a 373	<b>CONTRO L'ORDINE PUBBLICO</b> .....	3	1	—	3	7	4	1	5	—	12
—	<b>Altri delitti</b> .....	620	545	227	1.619	3.011	2.721	404	3.125	25	6.161
—	<b>TOTALE</b> .....	8.832	10.572	5.483	24.222	49.109	34.935	10.762	45.697	59	94.865

(a) Cfr. « Avvertenze alle tavole » n. 13 per i singoli numeri d'ordine.

Tav. 103 — Condannati secondo il delitto, il sesso, lo stato civile e la regione del commesso delitto

N. d'ordine (a)	DELITTI	MASCHI E FEMMINE					FEMMINE				
		Stato civile					Stato civile				
		Celibi o nubili	Coniugati	Vedovi	Separati o divorziati	TOTALE	Nubili	Coniugate	Vedove	Separate o divorziate	TOTALE
<b>PIEMONTE</b>											
2,3,5,8	Omicidio volontario	1	2	—	—	3	—	—	—	—	—
4	Infanticidio per causa di onore	2	—	—	—	2	2	—	—	—	2
6, 7	Omicidio preterintenzionale	—	—	—	—	—	—	—	—	—	—
9, 10	Omicidio colposo	86	109	4	1	200	2	4	—	6	3
11	Percosse	2	10	3	—	15	1	4	2	7	—
12 a 14	Lesioni personali volontarie	39	66	—	1	106	7	5	—	12	—
15 a 17	Lesioni personali colpose	115	129	—	—	244	4	9	—	13	—
46, 47	Ingiurie e diffamazioni	9	26	1	—	36	1	8	—	9	—
48 a 61	Contro la famiglia	8	140	2	11	161	1	40	2	43	—
62 a 64	Violenza carnale, atti di libidine violenti e atti osceni	54	58	4	2	118	15	13	2	30	—
65 a 78	Istigaz., sfruttam. e favoregg. prostituzione, ecc.	14	20	—	—	34	1	1	—	2	—
90 a 92	Furto semplice	198	117	13	1	329	17	42	10	69	—
93	Furto aggravato	418	187	2	4	606	29	31	2	62	—
94 a 97	Rapina, estorsione, seques. di persona	30	14	—	—	44	—	2	—	2	—
110 a 118	Truffa ed altre frodi	162	240	2	7	411	8	28	1	37	—
119	Frode nell'esercizio del commercio	3	12	—	—	15	1	3	—	4	—
120	Vendita sostanze aliment. non genuine	—	3	1	—	4	—	1	—	1	—
—	Bancarotta	15	104	7	—	126	4	23	5	32	—
—	Emissione assegni a vuoto	343	1.544	17	20	1.924	30	179	6	215	—
277 a 285	Violenza, resistenza, oltraggio	66	80	3	—	149	4	12	1	17	—
286 a 294	Peculato, malversazione, ecc.	2	6	—	—	8	—	—	—	—	—
—	Altri delitti	343	931	22	6	1.302	46	206	18	270	—
—	<b>TOTALE</b>	<b>1.906</b>	<b>3.798</b>	<b>81</b>	<b>53</b>	<b>5.838</b>	<b>177</b>	<b>611</b>	<b>49</b>	<b>837</b>	—
<b>VALLE D'AOSTA</b>											
2,3,5,8	Omicidio volontario	—	—	—	—	—	—	—	—	—	—
4	Infanticidio per causa di onore	—	—	—	—	—	—	—	—	—	—
6, 7	Omicidio preterintenzionale	—	—	—	—	—	—	—	—	—	—
9, 10	Omicidio colposo	5	5	—	—	10	—	1	—	1	—
11	Percosse	—	—	—	—	—	—	—	—	—	—
12 a 14	Lesioni personali volontarie	2	1	—	—	3	—	—	—	—	—
15 a 17	Lesioni personali colpose	5	4	—	—	9	—	1	—	1	—
46, 47	Ingiurie e diffamazioni	—	—	—	—	—	—	—	—	—	—
48 a 61	Contro la famiglia	—	3	—	—	3	—	—	—	—	—
62 a 64	Violenza carnale, atti di libidine violenti e atti osceni	1	—	—	—	1	—	—	—	—	—
65 a 78	Istigaz., sfruttam. e favoregg. prostituzione, ecc.	—	—	—	—	—	—	—	—	—	—
90 a 92	Furto semplice	9	6	2	—	17	—	—	—	—	—
93	Furto aggravato	19	3	1	—	23	2	2	—	4	—
94 a 97	Rapina, estorsione, seques. di persona	—	—	—	—	—	—	—	—	—	—
110 a 118	Truffa ed altre frodi	7	9	—	—	16	—	3	—	3	—
119	Frode nell'esercizio del commercio	—	—	—	—	—	—	—	—	—	—
120	Vendita sostanze aliment. non genuine	—	—	—	—	—	—	—	—	—	—
—	Bancarotta	—	7	1	—	8	—	1	—	1	—
—	Emissione assegni a vuoto	22	25	—	—	47	2	4	—	6	—
277 a 285	Violenza, resistenza, oltraggio	9	5	—	—	14	—	—	—	—	—
286 a 294	Peculato, malversazione, ecc.	—	—	—	—	—	—	—	—	—	—
—	Altri delitti	16	26	—	—	42	—	2	—	2	—
—	<b>TOTALE</b>	<b>95</b>	<b>94</b>	<b>4</b>	—	<b>193</b>	<b>4</b>	<b>14</b>	—	<b>18</b>	—
<b>LOMBARDIA</b>											
2,3,5,8	Omicidio volontario	—	6	2	—	8	—	—	—	—	—
4	Infanticidio per causa di onore	—	—	—	—	—	—	—	—	—	—
6, 7	Omicidio preterintenzionale	—	—	—	—	—	—	—	—	—	—
9, 10	Omicidio colposo	267	356	9	—	632	3	10	2	20	—
11	Percosse	19	24	1	—	44	3	10	1	14	—
12 a 14	Lesioni personali volontarie	63	144	5	—	212	9	26	1	36	—
15 a 17	Lesioni personali colpose	231	274	4	1	510	22	23	1	46	—
46, 47	Ingiurie e diffamazioni	21	59	1	—	81	9	21	1	31	—
48 a 61	Contro la famiglia	31	204	1	17	253	11	54	4	69	—
62 a 64	Violenza carnale, atti di libidine violenti e atti osceni	136	116	4	3	259	23	20	2	46	—
65 a 78	Istigaz., sfruttam. e favoregg. prostituzione, ecc.	59	54	4	1	118	12	11	1	24	—
90 a 92	Furto semplice	322	248	14	—	584	81	130	8	219	—
93	Furto aggravato	801	300	9	2	1.112	43	36	2	81	—
94 a 97	Rapina, estorsione, seques. di persona	77	21	—	—	98	3	3	—	6	—
110 a 118	Truffa ed altre frodi	362	491	6	5	864	36	45	2	84	—
119	Frode nell'esercizio del commercio	10	28	3	—	41	3	10	2	15	—
120	Vendita sostanze aliment. non genuine	4	14	2	—	20	—	2	—	3	—
—	Bancarotta	75	266	4	—	346	18	42	3	63	—
—	Emissione assegni a vuoto	990	3.142	71	6	4.209	108	342	28	480	—
277 a 285	Violenza, resistenza, oltraggio	184	178	—	—	363	7	15	—	22	—
286 a 294	Peculato, malversazione, ecc.	17	32	—	—	49	—	3	—	3	—
—	Altri delitti	1.328	2.379	51	17	3.775	213	549	38	809	—
—	<b>TOTALE</b>	<b>4.977</b>	<b>8.336</b>	<b>191</b>	<b>54</b>	<b>13.978</b>	<b>609</b>	<b>1.352</b>	<b>94</b>	<b>2.073</b>	—

(a) Cfr. « Avvertenze alle Tavole » n. 13 per i singoli numeri d'ordine.

Segue Tav. 103 — Condannati secondo il delitto, il sesso, lo stato civile e la regione del commesso delitto

N. d'ordine	DELITTI	MASCHI E FEMMINE					FEMMINE				
		Stato civile					Stato civile				
		Celibi o nubili	Coniugati	Vedovi	Separati o divorziati	TOTALE	Nubili	Coniugate	Vedove	Separate o divorziate	TOTALE
<b>TRENTINO - ALTO ADIGE</b>											
2,3,5,8	Omicidio volontario	—	—	—	—	—	—	—	—	—	—
4	Infanticidio per causa di onore	—	—	—	—	—	—	—	—	—	—
6, 7	Omicidio preterintenzionale	—	—	—	—	—	—	—	—	—	—
9, 10	Omicidio colposo	39	24	1	—	64	3	—	—	3	—
11	Percosse	4	4	—	—	8	1	—	—	1	—
12 a 14	Lesioni personali volontarie	19	16	1	1	37	3	—	—	3	—
15 a 17	Lesioni personali colpose	66	50	—	—	116	2	7	—	9	—
46, 47	Ingiurie e diffamazioni	3	15	—	—	18	—	—	—	—	—
48 a 61	Contro la famiglia	3	18	—	1	22	—	5	—	5	—
62 a 64	Violenza carnale, atti di libidine violenti e atti osceni	16	14	1	1	32	—	—	—	—	—
65 a 78	Istigaz., sfruttam. e favoregg. prostituzione, ecc.	9	3	—	—	12	1	1	—	2	—
90 a 92	Furto semplice	84	41	5	—	130	17	21	2	40	—
93	Furto aggravato	218	46	—	2	266	19	8	—	27	—
94 a 97	Rapina, estorsione, seques. di persona	14	1	—	—	15	1	1	—	2	—
110 a 118	Truffa ed altre frodi	42	49	1	—	92	2	4	1	7	—
119	Frode nell'esercizio del commercio	13	11	1	—	25	8	1	—	10	—
120	Vendita sostanze aliment. non genuine	—	4	—	—	4	—	—	—	—	—
—	Bancarotta	9	27	—	—	36	—	1	—	1	—
—	Emissione assegni a vuoto	60	254	6	1	321	12	21	1	34	—
277 a 285	Violenza, resistenza, oltraggio	33	14	—	—	47	—	—	—	—	—
286 a 294	Peculato, malversazione, ecc.	3	5	—	—	8	—	—	—	—	—
—	Altri delitti	114	145	8	2	269	9	25	3	37	—
—	<b>TOTALE</b>	<b>749</b>	<b>741</b>	<b>24</b>	<b>8</b>	<b>1.522</b>	<b>75</b>	<b>101</b>	<b>8</b>	<b>186</b>	—
<b>VENETO</b>											
2,3,5,8	Omicidio volontario	1	1	—	—	2	—	—	—	—	—
4	Infanticidio per causa di onore	—	—	—	—	—	—	—	—	—	—
6, 7	Omicidio preterintenzionale	—	—	—	—	—	—	—	—	—	—
9, 10	Omicidio colposo	133	181	3	—	317	6	10	1	17	—
11	Percosse	5	13	1	—	19	2	6	1	9	—
12 a 14	Lesioni personali volontarie	40	86	5	—	131	6	25	5	36	—
15 a 17	Lesioni personali colpose	160	206	3	—	369	7	11	2	20	—
46, 47	Ingiurie e diffamazioni	16	46	—	—	62	10	12	—	22	—
48 a 61	Contro la famiglia	6	95	1	5	109	2	—	—	29	—
62 a 64	Violenza carnale, atti di libidine violenti e atti osceni	62	55	1	—	118	6	5	—	11	—
65 a 78	Istigaz., sfruttam. e favoregg. prostituzione, ecc.	14	14	2	—	30	2	—	2	4	—
90 a 92	Furto semplice	101	106	10	1	218	21	44	9	74	—
93	Furto aggravato	308	116	2	2	428	24	16	—	40	—
94 a 97	Rapina, estorsione, seques. di persona	19	9	—	—	28	—	1	—	1	—
110 a 118	Truffa ed altre frodi	150	199	4	3	356	22	23	1	46	—
119	Frode nell'esercizio del commercio	2									



Segue Tav. 103 — Condannati secondo il delitto, il sesso, lo stato civile e la regione del commesso delitto

N. d'ordine	DELITTI	MASCHI E FEMMINE					FEMMINE				
		Stato civile					Stato civile				
		Celibi o nubili	Coniugati	Vedovi	Separati o divorziati	TOTALE	Nubili	Coniugate	Vedove	Separate o divorziate	TOTALE
<b>LIGURIA</b>											
2,3,5,8	Omicidio volontario	—	1	—	—	1	—	—	—	—	—
4	Infanticidio per causa di onore	2	2	—	—	4	2	2	—	4	—
6, 7	Omicidio preterintenzionale	—	1	—	—	1	—	—	—	—	—
9, 10	Omicidio colposo	38	45	—	—	83	5	1	—	6	—
11	Percosse	—	7	—	—	7	—	3	—	3	—
12 a 14	Lesioni personali volontarie	23	48	1	1	73	1	7	1	9	—
15 a 17	Lesioni personali colpose	85	93	—	1	180	5	4	1	10	—
46, 47	Ingiurie e diffamazioni	4	22	2	—	28	—	8	1	9	—
48 a 61	Contro la famiglia	6	107	1	6	120	—	29	—	30	—
62 a 64	Violenza carnale, atti di libidine violenti e atti osceni	27	34	—	—	61	3	3	—	6	—
65 a 78	Istigaz., sfruttam. e favoregg. prostituzione, ecc.	9	9	1	—	19	3	3	—	6	—
90 a 92	Furto semplice	103	110	12	—	225	28	64	10	102	—
93	Furto aggravato	418	140	6	1	565	29	31	1	57	—
94 a 97	Rapina, estorsione, seques. di persona	18	12	—	—	30	—	—	—	—	—
110 a 118	Truffa ed altre frodi	110	163	5	3	281	9	10	4	24	—
119	Frode nell'esercizio del commercio	5	7	1	—	13	1	1	—	2	—
120	Vendita sostanze aliment. non genuine	3	12	—	—	15	2	2	—	4	—
—	Bancarotta	28	105	11	1	145	6	28	10	45	—
—	Emissione assegni a vuoto	243	770	15	2	1.031	95	102	8	165	—
277 a 285	Violenza, resistenza, oltraggio	70	82	3	—	155	6	10	1	17	—
286 a 294	Peculato, malversazione, ecc.	1	—	—	—	1	—	—	—	—	—
—	Altri delitti	291	—	—	5	296	43	131	15	191	—
—	<b>TOTALE</b>	<b>1.485</b>	<b>6.355</b>	<b>24</b>	<b>5</b>	<b>3.994</b>	<b>193</b>	<b>439</b>	<b>54</b>	<b>691</b>	—
<b>EMILIA - ROMAGNA</b>											
2,3,5,8	Omicidio volontario	2	1	1	1	5	—	—	—	—	—
4	Infanticidio per causa di onore	2	—	—	—	2	2	—	—	2	—
6, 7	Omicidio preterintenzionale	1	—	—	—	1	—	—	—	—	—
9, 10	Omicidio colposo	117	150	1	—	268	3	6	—	9	—
11	Percosse	1	5	—	—	6	—	2	—	2	—
12 a 14	Lesioni personali volontarie	18	54	1	—	73	1	13	1	15	—
15 a 17	Lesioni personali colpose	148	212	3	—	363	10	14	—	24	—
46, 47	Ingiurie e diffamazioni	6	40	1	—	47	—	11	1	12	—
48 a 61	Contro la famiglia	4	102	—	10	116	1	29	3	33	—
62 a 64	Violenza carnale, atti di libidine violenti e atti osceni	71	74	2	—	147	7	8	—	15	—
65 a 78	Istigaz., sfruttam. e favoregg. prostituzione, ecc.	26	36	1	2	64	2	3	—	5	—
90 a 92	Furto semplice	138	145	8	3	294	30	48	4	81	—
93	Furto aggravato	358	164	6	2	540	23	22	2	47	—
94 a 97	Rapina, estorsione, seques. di persona	40	13	—	—	53	—	4	—	4	—
110 a 118	Truffa ed altre frodi	150	303	8	3	464	25	22	4	52	—
119	Frode nell'esercizio del commercio	5	21	—	—	26	—	3	—	3	—
120	Vendita sostanze aliment. non genuine	3	40	—	—	43	—	14	1	15	—
—	Bancarotta	15	148	2	—	165	3	22	3	27	—
—	Emissione assegni a vuoto	532	1.569	42	7	2.430	57	192	24	273	—
277 a 285	Violenza, resistenza, oltraggio	74	96	—	1	171	5	12	—	17	—
286 a 294	Peculato, malversazione, ecc.	4	10	—	—	14	—	1	—	1	—
—	Altri delitti	319	730	22	10	1.141	65	162	12	243	—
—	<b>TOTALE</b>	<b>2.044</b>	<b>4.282</b>	<b>99</b>	<b>39</b>	<b>6.464</b>	<b>236</b>	<b>589</b>	<b>51</b>	<b>885</b>	—
<b>TOSCANA</b>											
2,3,5,8	Omicidio volontario	1	1	—	1	3	—	—	—	—	—
4	Infanticidio per causa di onore	—	—	—	—	—	—	—	—	—	—
6, 7	Omicidio preterintenzionale	—	—	—	—	—	—	—	—	—	—
9, 10	Omicidio colposo	96	189	8	—	273	3	7	1	11	—
11	Percosse	3	9	—	—	12	2	6	—	8	—
12 a 14	Lesioni personali volontarie	24	79	1	—	104	2	19	1	22	—
15 a 17	Lesioni personali colpose	243	335	3	—	581	14	27	—	42	—
46, 47	Ingiurie e diffamazioni	1	13	2	1	17	—	1	1	3	—
48 a 61	Contro la famiglia	9	101	—	6	118	2	27	1	30	—
62 a 64	Violenza carnale, atti di libidine violenti e atti osceni	34	46	1	2	83	5	5	—	10	—
65 a 78	Istigaz., sfruttam. e favoregg. prostituzione, ecc.	16	35	1	—	54	1	4	—	5	—
90 a 92	Furto semplice	114	94	8	2	218	25	51	5	81	—
93	Furto aggravato	324	137	9	3	473	16	22	5	44	—
94 a 97	Rapina, estorsione, seques. di persona	33	7	—	—	40	—	1	—	1	—
110 a 118	Truffa ed altre frodi	97	191	6	2	296	19	19	4	34	—
119	Frode nell'esercizio del commercio	3	28	—	—	31	2	6	—	8	—
120	Vendita sostanze aliment. non genuine	1	25	—	—	26	—	5	1	6	—
—	Bancarotta	35	201	8	—	244	6	38	6	50	—
—	Emissione assegni a vuoto	491	1.730	39	3	2.313	69	223	17	307	—
277 a 285	Violenza, resistenza, oltraggio	96	117	2	—	215	10	11	2	23	—
286 a 294	Peculato, malversazione, ecc.	1	9	—	—	10	—	1	—	1	—
—	Altri delitti	266	790	18	4	1.078	33	182	10	226	—
—	<b>TOTALE</b>	<b>1.890</b>	<b>4.168</b>	<b>108</b>	<b>26</b>	<b>6.192</b>	<b>202</b>	<b>660</b>	<b>54</b>	<b>921</b>	—

Segue Tav. 103 — Condannati secondo il delitto, il sesso, lo stato civile e la regione del commesso delitto

N. d'ordine	DELITTI	MASCHI E FEMMINE					FEMMINE				
		Stato civile					Stato civile				
		Celibi o nubili	Coniugati	Vedovi	Separati o divorziati	TOTALE	Nubili	Coniugate	Vedove	Separate o divorziate	TOTALE
<b>UMBRIA</b>											
2,3,5,8	Omicidio volontario	—	—	—	—	—	—	—	—	—	—
4	Infanticidio per causa di onore	—	—	—	—	—	—	—	—	—	—
6, 7	Omicidio preterintenzionale	—	—	—	—	—	—	—	—	—	—
9, 10	Omicidio colposo	13	27	—	—	40	1	1	—	2	—
11	Percosse	—	—	1	—	1	—	—	—	—	—
12 a 14	Lesioni personali volontarie	5	7	—	—	12	—	2	—	2	—
15 a 17	Lesioni personali colpose	29	42	1	—	72	2	—	1	3	—
46, 47	Ingiurie e diffamazioni	4	3	—	—	7	—	1	—	1	—
48 a 61	Contro la famiglia	2	12	—	—	14	—	4	—	4	—
62 a 64	Violenza carnale, atti di libidine violenti e atti osceni	4	9	1	—	14	1	—	—	1	—
65 a 78	Istigaz., sfruttam. e favoregg. prostituzione, ecc.	—	5	—	—	5	—	1	—	1	—
90 a 92	Furto semplice	15	43	1	—	59	4	18	—	22	—
93	Furto aggravato	22	15	—	—	37	—	1	—	1	—
94 a 97	Rapina, estorsione, seques. di persona	7	2	—	—	9	—	2	—	2	—
110 a 118	Truffa ed altre frodi	10	24	—	—	34	2	2	—	4	—
119	Frode nell'esercizio del commercio	1	2	—	—	3	—	—	—	—	—
120	Vendita sostanze aliment. non genuine	1	2	—	—	3	—	—	—	—	—
—	Bancarotta	1	8	—	—	9	—	2	—	2	—
—	Emissione assegni a vuoto	106	131	2	—	239	18	16	—	34	—
277 a 285	Violenza, resistenza, oltraggio	11	12	—	—	23	1	1	—	2	—
286 a 294	Peculato, malversazione, ecc.	3	22	2	—	27	—	1	—	1	—
—	Altri delitti	39	104	6	—	149	10	30	4	44	—
—	<b>TOTALE</b>	<b>270</b>	<b>488</b>	<b>14</b>	—	<b>788</b>	<b>39</b>	<b>83</b>	<b>8</b>	<b>130</b>	—
<b>MARCHE</b>											
2,3,5,8	Omicidio volontario	—	3	—	—	3	—	—	—	—	—
4	Infanticidio per causa di onore	—	—	—	—	—	—	—	—	—	—
6, 7	Omicidio preterintenzionale	—	—	—	—	—	—	—	—	—	—
9, 10	Omicidio colposo	23	32	—	—	55	—	1	—	1	—
11	Percosse	—	5	—	—	5	—	2	—	2	—
12 a 14	Lesioni personali volontarie	7	17	2	—	26	4	2	—	12	—
15 a 17	Lesioni personali colpose	51	85	—	—	136	5	7	—	12	—
46, 47	Ingiurie e diffamazioni	1	11	—	—	12	—	4	—	4	—
48 a 61	Contro la famiglia	1	10	—	—	11	—	2	—	2	—
62 a 64	Violenza carnale, atti di libidine violenti e atti osceni	4	14	1	—	19	—	1	—	1	—
65 a 78	Istigaz., sfruttam. e favoregg. prostituzione, ecc.	4	5	—	—	9	1	—	—	1	—
90 a 92	Furto semplice	14	33	—	—	47	5	19	—	24	—
93	Furto aggravato	71	42	—	—	113	6	4	—	10	—
94 a 97	Rapina, estorsione, seques. di persona	6	2	—	—	8	—	1	—	1	—
110 a 118	Truffa ed altre frodi	10	33	1	—	44	1	1	—	2	—
119	Frode nell'esercizio del commercio	2	4	—	—	6	—	2	—	2	—

Segue Tav. 103 — Condannati secondo il delitto, il sesso, lo stato civile e la regione del commesso delitto

N. d'ordine	DELITTI	MASCCHI E FEMMINE					FEMMINE				
		Stato civile					Stato civile				
		Celibi o nubili	Coniugati	Vedovi	Separati o divorziati	TOTALE	Nubili	Coniugate	Vedove	Separate o divorziate	TOTALE
<b>ABRUZZI</b>											
2,3,5,8	Omicidio volontario	2	1	—	—	3	—	—	—	—	—
4	Infanticidio per causa di onore	—	—	—	—	—	—	—	—	—	—
6, 7	Omicidio preterintenzionale	—	—	—	—	—	—	—	—	—	—
9, 10	Omicidio colposo	26	33	4	—	63	1	—	1	—	2
11	Percosse	1	1	—	—	2	—	—	—	—	—
12 a 14	Lesioni personali volontarie	11	34	1	1	47	4	5	1	1	11
15 a 17	Lesioni personali colpose	44	64	1	—	109	2	6	—	—	8
46, 47	Ingiurie e diffamazioni	7	24	—	1	32	3	9	—	1	13
48 a 61	Contro la famiglia	5	43	1	2	51	1	5	1	1	8
62 a 64	Violenza carnale, atti di libidine violenti e atti osceni	14	15	2	1	32	6	1	—	—	7
65 a 78	Istigaz., sfruttam. e favoregg. prostituzione, ecc.	3	10	1	—	14	—	—	—	—	—
90 a 92	Furto semplice	31	47	2	—	80	7	18	—	—	25
93	Furto aggravato	65	48	2	1	116	8	9	1	—	18
94 a 97	Rapina, estorsione, seques. di persona	20	8	—	—	28	2	2	—	—	4
110 a 118	Truffa ed altre frodi	33	56	2	—	91	8	7	—	—	15
119	Frode nell'esercizio del commercio	1	5	—	—	6	—	—	—	—	—
120	Vendita sostanze aliment. non genuine	2	10	1	—	13	1	2	1	—	4
—	Bancarotta	6	28	—	—	34	2	10	—	—	12
—	Emissione assegni a vuoto	48	127	1	—	176	5	3	1	—	9
277 a 285	Violenza, resistenza, oltraggio	26	55	1	1	83	1	3	1	1	6
286 a 294	Peculato, malversazione, ecc.	—	2	—	—	2	—	—	—	—	—
—	Altri delitti	88	271	11	—	370	18	71	7	—	96
—	<b>TOTALE</b>	<b>433</b>	<b>882</b>	<b>30</b>	<b>7</b>	<b>1.382</b>	<b>70</b>	<b>151</b>	<b>14</b>	<b>4</b>	<b>239</b>
<b>MOLISE</b>											
2,3,5,8	Omicidio volontario	—	2	—	—	2	—	—	—	—	—
4	Infanticidio per causa di onore	—	—	—	—	—	—	—	—	—	—
6, 7	Omicidio preterintenzionale	—	—	—	—	—	—	—	—	—	—
9, 10	Omicidio colposo	4	4	—	—	8	—	—	—	—	—
11	Percosse	1	3	—	—	4	—	—	—	—	—
12 a 14	Lesioni personali volontarie	2	9	1	—	12	1	1	1	—	2
15 a 17	Lesioni personali colpose	13	11	—	—	24	1	—	—	—	1
46, 47	Ingiurie e diffamazioni	—	7	2	—	9	—	1	2	—	3
48 a 61	Contro la famiglia	2	4	—	1	7	—	1	—	—	1
62 a 64	Violenza carnale, atti di libidine violenti e atti osceni	2	3	—	—	5	—	1	—	—	1
65 a 78	Istigaz., sfruttam. e favoregg. prostituzione, ecc.	1	—	—	—	1	—	—	—	—	—
90 a 92	Furto semplice	4	8	—	—	12	2	—	—	—	2
93	Furto aggravato	10	20	—	—	30	2	3	—	—	5
94 a 97	Rapina, estorsione, seques. di persona	—	—	—	—	—	—	—	—	—	—
110 a 118	Truffa ed altre frodi	4	6	—	—	10	—	2	—	—	2
119	Frode nell'esercizio del commercio	1	—	—	—	1	—	—	—	—	—
120	Vendita sostanze aliment. non genuine	—	5	—	—	5	—	2	—	—	2
—	Bancarotta	2	2	—	—	4	—	2	—	—	2
—	Emissione assegni a vuoto	18	90	3	—	111	1	9	1	—	11
277 a 285	Violenza, resistenza, oltraggio	8	11	—	—	19	1	1	—	—	2
286 a 294	Peculato, malversazione, ecc.	—	—	—	—	—	—	—	—	—	—
—	Altri delitti	14	56	2	—	72	5	16	1	—	22
—	<b>TOTALE</b>	<b>84</b>	<b>231</b>	<b>8</b>	<b>1</b>	<b>324</b>	<b>12</b>	<b>39</b>	<b>5</b>	<b>—</b>	<b>56</b>
<b>CAMPANIA</b>											
2,3,5,8	Omicidio volontario	15	18	1	—	34	2	—	1	—	3
4	Infanticidio per causa di onore	2	1	—	—	3	2	1	—	—	3
6, 7	Omicidio preterintenzionale	1	3	—	—	4	—	—	—	—	—
9, 10	Omicidio colposo	94	173	2	6	275	3	8	—	—	11
11	Percosse	10	31	2	—	43	2	14	1	—	17
12 a 14	Lesioni personali volontarie	103	280	6	2	391	16	80	3	1	100
15 a 17	Lesioni personali colpose	152	242	2	1	397	11	8	4	—	10
46, 47	Ingiurie e diffamazioni	28	112	4	1	145	11	72	4	1	88
48 a 61	Contro la famiglia	45	338	2	10	395	9	95	1	1	106
62 a 64	Violenza carnale, atti di libidine violenti e atti osceni	137	123	4	2	266	54	27	3	1	85
65 a 78	Istigaz., sfruttam. e favoregg. prostituzione, ecc.	51	78	2	2	133	9	13	—	—	23
90 a 92	Furto semplice	136	227	5	1	369	50	106	5	1	162
93	Furto aggravato	453	329	16	—	798	19	34	2	—	55
94 a 97	Rapina, estorsione, seques. di persona	37	41	—	1	79	1	4	—	—	5
110 a 118	Truffa ed altre frodi	158	417	6	—	581	21	65	—	—	86
119	Frode nell'esercizio del commercio	6	19	—	—	25	—	6	—	—	6
120	Vendita sostanze aliment. non genuine	3	32	2	—	37	1	11	1	—	13
—	Bancarotta	46	225	4	—	275	8	58	—	—	67
—	Emissione assegni a vuoto	913	3.936	55	4	4.908	98	321	16	—	435
277 a 285	Violenza, resistenza, oltraggio	167	219	2	1	389	13	40	—	—	54
286 a 294	Peculato, malversazione, ecc.	2	18	6	—	26	—	2	1	—	9
—	Altri delitti	965	4.427	180	7	5.579	343	2.266	124	3	2.741
—	<b>TOTALE</b>	<b>3.524</b>	<b>11.289</b>	<b>301</b>	<b>38</b>	<b>15.182</b>	<b>669</b>	<b>3.231</b>	<b>171</b>	<b>8</b>	<b>4.079</b>

Segue Tav. 103 — Condannati secondo il delitto, il sesso, lo stato civile e la regione del commesso delitto

N. d'ordine	DELITTI	MASCCHI E FEMMINE					FEMMINE				
		Stato civile					Stato civile				
		Celibi o nubili	Coniugati	Vedovi	Separati o divorziati	TOTALE	Nubili	Coniugate	Vedove	Separate o divorziate	TOTALE
<b>PUGLIA</b>											
2,3,5,8	Omicidio volontario	1	11	—	—	12	—	—	—	—	—
4	Infanticidio per causa di onore	—	1	—	—	1	—	—	—	—	—
6, 7	Omicidio preterintenzionale	—	4	—	—	4	—	—	—	—	—
9, 10	Omicidio colposo	72	108	3	—	183	—	6	1	—	7
11	Percosse	6	21	—	—	27	2	5	—	—	7
12 a 14	Lesioni personali volontarie	48	154	2	—	204	5	31	1	—	37
15 a 17	Lesioni personali colpose	140	163	4	—	307	11	7	—	—	18
46, 47	Ingiurie e diffamazioni	12	62	2	1	78	5	27	1	1	34
48 a 61	Contro la famiglia	33	243	2	6	289	6	66	2	—	74
62 a 64	Violenza carnale, atti di libidine violenti e atti osceni	46	53	—	—	101	4	10	—	—	14
65 a 78	Istigaz., sfruttam. e favoregg. prostituzione, ecc.	23	44	—	6	73	1	11	—	—	12
90 a 92	Furto semplice	179	240	10	1	430	16	55	5	—	76
93	Furto aggravato	474	264	2	3	743	8	33	1	—	42
94 a 97	Rapina, estorsione, seques. di persona	34	18	—	—	52	—	—	—	—	—
110 a 118	Truffa ed altre frodi	94	311	6	—	411	10	39	3	—	52
119	Frode nell'esercizio del commercio	7	15	—	—	22	—	—	—	—	4
120	Vendita sostanze aliment. non genuine	7	25	—	—	32	—	4	—	—	4
—	Bancarotta	22	103	6	—	131	3	28	4	—	35
—	Emissione assegni a vuoto	335	1.775	16	2	2.128	30	110	6	—	146
277 a 285	Violenza, resistenza, oltraggio	78	141	3	—	222	7	14	2	—	23
286 a 294	Peculato, malversazione, ecc.	—	9	—	—	9	—	—	—	—	1
—	Altri delitti	358	1.848	48	11	2.265	66	612	32	8	718
—	<b>TOTALE</b>	<b>1.968</b>	<b>8.620</b>	<b>104</b>	<b>31</b>	<b>7.723</b>	<b>174</b>	<b>1.643</b>	<b>58</b>	<b>10</b>	<b>1.288</b>
<b>BASILICATA</b>											
2,3,5,8	Omicidio volontario	1	6	—	—	7	—	—	—	—	—
4	Infanticidio per causa di onore	—	—	—	—	—	—	—	—	—	—
6, 7	Omicidio preterintenzionale	—	—	—	—	—	—	—	—	—	—
9, 10	Omicidio colposo	8	10	—	—	18	—	1	—	—	1
11	Percosse	—	4	—	—	4	—	—	—	—	—
12 a 14	Lesioni personali volontarie	5	17	2	1	25	—	4	—	—	4
15 a 17	Lesioni personali colpose	5	12	—	—	17	1	1	—	—	2
46, 47	Ingiurie e diffamazioni	2	10	1	—	13	1	3	1	—	5
48 a 61	Contro la famiglia	2	12	—	2	16	—	4	—	—	4
62 a 64	Violenza carnale, atti di libidine violenti e atti osceni	5	6	1	—	12	1	2	—	—	3
65 a 78	Istigaz., sfruttam. e favoregg. prostituzione, ecc.	4	3	—	—	7	—	—	—	—	—
90 a 92	Furto semplice	21	72	5	1	99	2	11	3	—	21
93	Furto aggravato	18	20	1	—	39	—	2	—	—	2
94 a 97	Rapina, estorsione, seques. di persona	4	6	—	—	10	—	—	—	—	—
110 a 118	Truffa ed altre frodi	10	23	—	—	33	3	4	—	—	7
119	Frode nell'esercizio del commercio	—	3	—	—	3	—	—	—	—	—

Segue Tav. 103 — Condannati secondo il delitto, il sesso, lo stato civile e la regione del commesso delitto

N. d'ordine	DELITTI	MASCHI E FEMMINE				TOTALE	FEMMINE				TOTALE
		Stato civile					Stato civile				
		Celibi o nubili	Coniugati	Vedovi	Separati o divorziati		Nobili	Coniugate	Vedove	Separate o divorziate	
<b>SICILIA</b>											
2,3,5,8	Omicidio volontario	7	18	—	—	25	—	1	—	—	1
4	Infanticidio per causa di onore	—	—	—	—	—	—	—	—	—	—
6, 7	Omicidio preterintenzionale	1	—	—	—	1	—	—	—	—	—
9, 10	Omicidio colposo	63	146	1	—	210	1	4	—	—	5
11	Percosse	1	9	—	—	10	—	—	—	—	1
12 a 14	Lesioni personali volontarie	54	172	4	3	233	9	43	3	—	55
15 a 17	Lesioni personali colpose	74	122	—	—	196	3	5	—	—	8
46, 47	Ingiurie e diffamazioni	12	55	1	—	68	2	28	1	—	31
48 a 61	Contro la famiglia	16	293	1	8	318	3	51	—	2	85
62 a 64	Violenza carnale, atti di libidine violenti e atti osceni	82	76	1	3	162	6	7	—	—	13
65 a 78	Istigaz., sfruttam. e favoregg. prostituzione, ecc.	44	80	2	2	128	6	19	1	2	28
90 a 92	Furto semplice	238	238	6	3	485	15	49	4	1	69
93	Furto aggravato	353	313	5	—	671	12	70	4	—	86
94 a 97	Rapina, estorsione, seques. di persona	45	46	—	2	94	1	4	—	1	6
110 a 118	Truffa ed altre frodi	81	315	4	2	402	11	65	3	—	79
119	Frode nell'esercizio del commercio	7	22	—	1	30	—	—	—	—	3
120	Vendita sostanze aliment. non genuine	2	32	—	—	34	—	—	—	—	3
—	Bancarotta	15	125	3	—	143	—	—	—	—	16
—	Emissione assegni a vuoto	539	1.561	25	2	2.127	53	109	10	—	163
277 a 285	Violenza, resistenza, oltraggio	143	205	—	1	349	4	16	—	—	20
286 a 294	Peculato, malversazione, ecc.	5	20	—	—	25	—	—	—	—	3
—	Altri delitti	552	2.294	62	12	2.920	126	302	39	5	1.072
—	<b>TOTALE</b>	<b>2.834</b>	<b>6.146</b>	<b>117</b>	<b>40</b>	<b>8.637</b>	<b>256</b>	<b>1.432</b>	<b>66</b>	<b>11</b>	<b>1.745</b>
<b>SARDEGNA</b>											
2,3,5,8	Omicidio volontario	2	13	—	—	15	—	1	—	—	1
4	Infanticidio per causa di onore	—	—	—	—	—	—	—	—	—	—
6, 7	Omicidio preterintenzionale	1	—	—	—	1	—	—	—	—	—
9, 10	Omicidio colposo	46	89	1	—	136	2	4	—	—	6
11	Percosse	9	9	—	—	18	1	4	—	—	5
12 a 14	Lesioni personali volontarie	50	71	—	—	121	5	12	—	—	17
15 a 17	Lesioni personali colpose	35	38	—	—	73	1	2	—	—	3
46, 47	Ingiurie e diffamazioni	11	22	1	—	34	4	20	—	—	25
48 a 61	Contro la famiglia	11	42	1	1	55	3	12	—	—	15
62 a 64	Violenza carnale, atti di libidine violenti e atti osceni	26	26	1	—	53	1	1	—	—	2
65 a 78	Istigaz., sfruttam. e favoregg. prostituzione, ecc.	11	9	1	—	21	3	1	—	—	4
90 a 92	Furto semplice	97	69	1	—	167	21	31	—	—	52
93	Furto aggravato	255	69	1	—	325	3	9	1	—	13
94 a 97	Rapina, estorsione, seques. di persona	16	7	—	—	23	—	—	—	—	1
110 a 118	Truffa ed altre frodi	77	75	2	—	154	3	12	—	—	15
119	Frode nell'esercizio del commercio	—	1	—	—	1	—	—	—	—	—
120	Vendita sostanze aliment. non genuine	—	14	—	—	14	—	—	—	—	5
—	Bancarotta	19	25	1	—	45	4	8	—	—	12
—	Emissione assegni a vuoto	96	337	4	—	437	7	13	3	—	23
277 a 285	Violenza, resistenza, oltraggio	108	58	1	—	167	4	5	—	—	10
286 a 294	Peculato, malversazione, ecc.	—	5	1	—	6	—	—	—	—	—
—	Altri delitti	235	482	9	1	727	30	192	4	1	235
—	<b>TOTALE</b>	<b>1.095</b>	<b>1.407</b>	<b>24</b>	<b>3</b>	<b>2.529</b>	<b>108</b>	<b>332</b>	<b>9</b>	<b>2</b>	<b>443</b>
<b>ITALIA</b>											
2,3,5,8	Omicidio volontario	36	109	7	3	155	3	5	2	1	11
4	Infanticidio per causa di onore	10	5	2	1	18	10	5	2	1	18
6, 7	Omicidio preterintenzionale	8	13	3	—	24	—	—	—	—	1
9, 10	Omicidio colposo	1.275	1.791	42	7	3.115	41	55	7	—	113
11	Percosse	78	184	9	—	271	9	70	25	3	94
12 a 14	Lesioni personali volontarie	645	1.580	46	10	2.279	85	370	25	3	483
15 a 17	Lesioni personali colpose	1.826	2.399	27	3	4.255	104	146	9	1	260
46, 47	Ingiurie e diffamazioni	172	688	27	6	893	59	304	22	4	389
48 a 61	Contro la famiglia	207	2.158	14	96	2.475	46	553	9	19	627
62 a 64	Violenza carnale, atti di libidine violenti e atti osceni	898	864	25	14	1.801	122	131	7	4	314
65 a 78	Istigaz., sfruttam. e favoregg. prostituzione, ecc.	342	463	17	14	841	50	79	8	5	142
90 a 92	Furto semplice	2.034	2.196	121	15	4.386	418	865	75	4	1.362
93	Furto aggravato	5.698	2.765	95	28	8.586	301	419	37	2	759
94 a 97	Rapina, estorsione, seques. di persona	462	239	4	4	707	10	26	2	1	41
110 a 118	Truffa ed altre frodi	1.860	3.632	72	29	5.564	204	475	34	6	719
119	Frode nell'esercizio del commercio	74	217	7	1	299	—	—	—	—	73
120	Vendita sostanze aliment. non genuine	42	339	12	—	393	11	69	7	—	87
—	Bancarotta	295	1.861	60	3	2.339	78	613	38	2	531
—	Emissione assegni a vuoto	5.543	20.814	358	56	26.771	634	1.999	150	13	2.776
277 a 285	Violenza, resistenza, oltraggio	1.376	1.698	26	11	3.111	94	191	15	4	304
286 a 294	Peculato, malversazione, ecc.	49	186	12	—	247	4	15	7	—	26
—	Altri delitti	6.290	19.272	620	95	25.277	1.307	6.488	406	40	8.241
—	<b>TOTALE</b>	<b>29.338</b>	<b>63.467</b>	<b>1.605</b>	<b>396</b>	<b>94.806</b>	<b>3.671</b>	<b>12.737</b>	<b>873</b>	<b>110</b>	<b>17.391</b>

Segue Tav. 103 — Condannati secondo il delitto, il sesso, lo stato civile e la regione del commesso delitto

N. d'ordine	DELITTI	MASCHI E FEMMINE				TOTALE	FEMMINE				TOTALE
		Stato civile					Stato civile				
		Celibi o nubili	Coniugati	Vedovi	Separati o divorziati		Nobili	Coniugate	Vedove	Separate o divorziate	
<b>TOTALE GENERALE (a)</b>											
1 a 47	Contro la persona	5.102	8.937	235	49	14.323	529	1.660	113	18	2.320
1 a 10	Contro la vita	1.329	1.917	54	11	3.311	54	76	11	2	143
1	Strage	—	—	—	—	—	—	—	—	—	—
2,3,5,8	Omicidio volontario	36	108	7	3	154	3	5	2	1	11
4	Infanticidio per causa di onore	10	5	2	1	18	10	5	2	1	18
6, 7	Omicidio preterintenzionale	8	13	3	—	24	—	—	—	—	1
9, 10	Omicidio colposo	1.275	1.791	42	7	3.115	41	65	7	—	113
11 a 45	Contro l'incolumità e la libertà individuale	3.601	6.332	154	32	10.119	416	1.280	80	12	1.788
11	Percosse	78	184	9	—	271	18	70	6	—	94
12 a 14	Lesioni personali volontarie	645	1.581	46	10	2.280	85	370	25	3	483
15 a 17	Lesioni personali colpose	1.827	2.400	27	3	4.257	104	146	9	1	260
18 a 22	Rissa, abbandono d'incapace, ecc.	530	1.256	40	—	1.847	147	552	25	1	725
23 a 45	Violenza privata, minaccia, ecc.	203	313	32	18	1.464	62	143	15	7	226
46, 47	INGIURIE E DIFFAMAZIONI	172	688	27	6	893	59	304	22	4	389
48 a 89	Contro la famiglia, la moralità e il buon costume	1.490	3.564	64	125	5.243	297	824	32	29	1.182
48 a 61	Contro la famiglia	207	2.169	14	96	2.486	46	559	9	19	633
51	Violazione obblighi assistenza familiare	59	1.548	10	68	1.685	14	439	7	9	469
52	Maltrattamenti in famiglia	44	393	3	11	451	3	16	1	—	20
53 a 61	Adulterio, bigamia, ecc.	104	228	1	17	350	29	104	1	10	144
62 a 78	Contro la moralità e il buon costume	1.241	1.332	42	28	2.643	222	210	15	9	456
62	Violenza carnale	149	169	4	5	327	2	3	—	1	6
63	Atti di libidine violenti	154	230	12	3	409	—	2	—	—	2
64	Atti osceni	285	465	9	6	1.065	170	126	7	3	306
65 a 78	Istigaz., sfruttam. e favoregg. prostituzione, ecc.	343	468	17	14	842	50	79	8	5	142
79 a 89	Contro la sanità della stirpe	42	85	8	1	114	25	55	3	1	93
90 a 119	Contro il patrimonio	10.553	9.488	311	81	20.433	946	1.932	159	15	3.072
90 a 93	Furto	7.758	4.963	216	43	12.980	720	1.284	112	6	2.122
90 a 92	Furto semplice	2.057	2.196	121	15	4.389	419	865	75	4	1.363
93	Furto aggravato	5.701	2.767	95	28	8.591	301	419	37	2	759
94 a 109	RAPINA E DANNI	933	1.120	22	2	2.084	42	172	13	3	230
94 a 97	Rapina, estorsione, sequestro di persona	462	239	2	4	707	12	26	2	1	41
98 a 109	Danni a cose, animali, terreni, ecc.	471	681	20	5	1.377	30	166	11	2	199
110 a 118	TRUFFA ED ALTRE FRODI	1.862	3.605	73	29	5.569	204	476	34	6	



Tav. 104 — Condannati secondo il delitto, l'istruzione, il sesso e la regione del commesso delitto

N. d'ordine (a)	DELITTI	MASCHE E FEMMINE						FEMMINE					
		Istruzione						Istruzione					
		Anal-fabeti	Elementare	Media inferiore	Media superiore	Universitaria	TOTALE	Anal-fabeti	Elementare	Media inferiore	Media superiore	Universitaria	TOTALE
<b>PIEMONTE</b>													
2,3,5,8	Omicidio volontario	—	3	—	—	—	3	—	—	—	—	—	—
4	Infanticidio per causa di onore	—	2	—	—	—	2	—	2	—	—	—	2
6, 7	Omicidio preterintenzionale	—	—	1	—	—	1	—	—	—	—	—	—
9, 10	Omicidio colposo	4	154	20	16	6	200	—	4	—	2	—	6
11	Percosse	—	13	2	—	—	15	—	7	—	—	—	7
12 a 14	Lesioni personali volontarie	7	91	8	—	—	106	1	10	1	—	—	12
15 a 17	Lesioni personali colpose	9	187	31	13	4	244	—	11	3	1	—	15
46, 47	Ingiurie e diffamazioni	2	31	1	2	—	36	—	8	—	1	—	9
48 a 61	Contro la famiglia	8	141	6	4	2	161	3	43	—	—	—	46
62 a 64	Violenza carnale, atti di libidine violenti e atti osceni	6	106	4	2	—	118	2	28	1	—	—	31
65 a 78	Istigaz., sfruttam. e favoregg. prostituzione, ecc.	—	29	2	3	—	34	—	2	—	—	—	2
90 a 92	Furto semplice	15	293	14	5	—	327	5	60	3	1	—	69
93	Furto aggravato	42	484	61	18	1	606	17	35	3	7	—	62
94 a 97	Rapina, estors., sequestro di persona	2	34	7	1	—	44	—	3	—	—	—	3
110 a 118	Truffa ed altre frodi	24	318	54	12	3	411	3	32	4	—	—	39
119	Frode nell'esercizio del commercio	—	13	2	—	—	15	—	4	—	—	—	4
120	Vendita sostanze aliment. non genuine	—	4	—	—	—	4	—	1	—	—	—	1
—	Bancarotta	4	98	17	6	1	126	—	26	6	—	—	32
—	Emissione assegni a vuoto	76	1.555	208	75	10	1.924	7	195	21	3	—	226
277 a 285	Violenza, resistenza, oltraggio	8	129	11	1	—	149	—	17	—	—	—	17
286 a 294	Peculato, malversazione, ecc.	—	5	—	—	—	5	—	—	—	—	—	—
—	Altri delitti	64	1.100	98	24	6	1.302	23	228	17	5	—	273
—	<b>TOTALE</b>	<b>271</b>	<b>4.792</b>	<b>547</b>	<b>195</b>	<b>33</b>	<b>5.828</b>	<b>61</b>	<b>716</b>	<b>59</b>	<b>21</b>	—	<b>857</b>
<b>VALLE D'AOSTA</b>													
2,3,5,8	Omicidio volontario	—	—	—	—	—	—	—	—	—	—	—	—
4	Infanticidio per causa di onore	—	—	—	—	—	—	—	—	—	—	—	—
6, 7	Omicidio preterintenzionale	—	—	—	—	—	—	—	—	—	—	—	—
9, 10	Omicidio colposo	1	8	—	1	—	10	—	1	—	—	—	1
11	Percosse	—	—	—	—	—	—	—	—	—	—	—	—
12 a 14	Lesioni personali volontarie	2	—	1	—	—	3	—	—	—	—	—	—
15 a 17	Lesioni personali colpose	1	5	—	3	—	9	—	—	—	—	—	—
46, 47	Ingiurie e diffamazioni	—	—	—	—	—	—	—	—	—	—	—	—
48 a 61	Contro la famiglia	1	2	—	—	—	3	—	—	—	—	—	—
62 a 64	Violenza carnale, atti di libidine violenti e atti osceni	—	1	—	—	—	1	—	—	—	—	—	—
65 a 78	Istigaz., sfruttam. e favoregg. prostituzione, ecc.	—	—	—	—	—	—	—	—	—	—	—	—
90 a 92	Furto semplice	4	13	—	—	—	17	—	—	—	—	—	—
93	Furto aggravato	1	19	3	—	—	23	—	3	1	—	—	4
94 a 97	Rapina, estors., sequestro di persona	—	—	—	—	—	—	—	—	—	—	—	—
110 a 118	Truffa ed altre frodi	5	8	2	1	—	16	1	2	—	—	—	3
119	Frode nell'esercizio del commercio	—	—	—	—	—	—	—	—	—	—	—	—
120	Vendita sostanze aliment. non genuine	—	—	—	—	—	—	—	—	—	—	—	—
—	Bancarotta	—	7	—	1	—	8	—	1	—	—	—	1
—	Emissione assegni a vuoto	8	23	8	9	—	47	—	6	—	—	—	6
277 a 285	Violenza, resistenza, oltraggio	2	11	1	—	—	14	—	—	—	—	—	—
286 a 294	Peculato, malversazione, ecc.	12	25	3	—	—	42	—	—	—	—	—	—
—	Altri delitti	37	122	18	15	1	193	1	15	1	1	—	18
—	<b>TOTALE</b>	<b>37</b>	<b>122</b>	<b>18</b>	<b>15</b>	<b>1</b>	<b>193</b>	<b>1</b>	<b>15</b>	<b>1</b>	<b>1</b>	—	<b>18</b>
<b>LOMBARDIA</b>													
2,3,5,8	Omicidio volontario	1	7	—	—	—	8	—	—	—	—	—	—
4	Infanticidio per causa di onore	—	—	—	—	—	—	—	—	—	—	—	—
6, 7	Omicidio preterintenzionale	—	—	—	—	—	—	—	—	—	—	—	—
9, 10	Omicidio colposo	23	483	83	36	7	632	1	16	2	1	—	20
11	Percosse	7	37	—	—	—	44	3	11	—	—	—	14
12 a 14	Lesioni personali volontarie	17	185	7	2	1	212	4	31	—	1	—	36
15 a 17	Lesioni personali colpose	34	369	67	33	7	510	3	21	16	5	—	46
46, 47	Ingiurie e diffamazioni	15	59	6	—	1	81	6	25	—	—	—	31
48 a 61	Contro la famiglia	45	192	9	7	—	253	15	48	5	1	—	69
62 a 64	Violenza carnale, atti di libidine violenti e atti osceni	39	211	6	3	—	259	11	35	—	—	—	46
65 a 78	Istigaz., sfruttam. e favoregg. prostituzione, ecc.	7	98	9	3	1	118	5	21	—	—	—	26
90 a 92	Furto semplice	86	486	25	8	1	594	44	163	12	—	—	219
93	Furto aggravato	91	959	48	14	—	1.112	25	51	4	1	—	81
94 a 97	Rapina, estors., sequestro di persona	4	80	12	1	—	98	—	5	—	—	—	6
110 a 118	Truffa ed altre frodi	131	604	92	32	5	864	22	59	3	—	—	84
119	Frode nell'esercizio del commercio	1	33	5	2	—	41	—	12	3	—	—	15
120	Vendita sostanze aliment. non genuine	—	19	—	—	—	20	—	3	—	—	—	3
—	Bancarotta	31	235	62	16	2	346	10	40	12	1	—	63
—	Emissione assegni a vuoto	332	2.975	626	251	25	4.209	38	343	71	28	—	480
277 a 285	Violenza, resistenza, oltraggio	46	279	24	12	2	363	4	14	1	2	—	32
286 a 294	Peculato, malversazione, ecc.	7	24	16	2	—	49	—	2	—	—	—	3
—	Altri delitti	430	3.036	206	77	26	3.775	154	612	29	7	—	809
—	<b>TOTALE</b>	<b>1.347</b>	<b>10.351</b>	<b>1.303</b>	<b>497</b>	<b>80</b>	<b>13.578</b>	<b>345</b>	<b>1.512</b>	<b>160</b>	<b>46</b>	<b>10</b>	<b>2.073</b>

(a) Cfr. « Avvertenze alle Tavole » n. 13 per i singoli numeri d'ordine.

Segue Tav. 104 — Condannati secondo il delitto, l'istruzione, il sesso e la regione del commesso delitto

N. d'ordine	DELITTI	MASCHE E FEMMINE						FEMMINE					
		Istruzione						Istruzione					
		Anal-fabeti	Elementare	Media inferiore	Media superiore	Universitaria	TOTALE	Anal-fabeti	Elementare	Media inferiore	Media superiore	Universitaria	TOTALE
<b>TRENTINO - ALTO ADIGE</b>													
2,3,5,8	Omicidio volontario	—	—	—	—	—	—	—	—	—	—	—	—
4	Infanticidio per causa di onore	—	—	—	—	—	—	—	—	—	—	—	—
6, 7	Omicidio preterintenzionale	—	—	—	—	—	—	—	—	—	—	—	—
9, 10	Omicidio colposo	4	44	9	5	2	64	—	1	1	1	—	3
11	Percosse	—	8	—	—	—	8	—	2	—	—	—	2
12 a 14	Lesioni personali volontarie	1	35	1	—	—	37	—	3	1	—	—	4
15 a 17	Lesioni personali colpose	7	83	21	4	1	116	—	1	2	—	—	3
46, 47	Ingiurie e diffamazioni	1	15	1	1	—	18	—	6	1	—	—	7
48 a 61	Contro la famiglia	—	20	2	—	—	22	—	4	1	—	—	5
62 a 64	Violenza carnale, atti di libidine violenti e atti osceni	—	30	1	1	—	32	—	1	—	—	—	1
65 a 78	Istigaz., sfruttam. e favoregg. prostituzione, ecc.	—	11	—	1	—	12	—	2	—	—	—	2
90 a 92	Furto semplice	6	112	10	2	—	130	1	33	5	1	—	40
93	Furto aggravato	31	219	15	1	—	266	8	19	—	—	—	27
94 a 97	Rapina, estors., sequestro di persona	2	11	2	—	—	15	1	1	—	—	—	2
110 a 118	Truffa ed altre frodi	9	58	18	6	1	92	2	4	1	—	—	7
119	Frode nell'esercizio del commercio	—	22	3	—	—	25	—	10	—	—	—	10
120	Vendita sostanze aliment. non genuine	—	4	—	—	—	4	—	—	—	—	—	—
—	Bancarotta	—	25	9	2	—	36	—	1	—	—	—	1
—	Emissione assegni a vuoto	12	213	71	17	8	321	—	32	2	—	—	34
277 a 285	Violenza, resistenza, oltraggio	3	38	4	1	1	47	—	1	—	—	—	—
286 a 294	Peculato, malversazione, ecc.	—	4	—	—	—	4	—	—	—	—	—	—
—	Altri delitti	22	267	30	6	4	299	—	32	4	1	—	37
—	<b>TOTALE</b>	<b>98</b>	<b>1.189</b>	<b>281</b>	<b>47</b>	<b>17</b>	<b>1.523</b>	<b>12</b>	<b>153</b>	<b>18</b>	<b>3</b>	—	<b>186</b>
<b>VENETO</b>													
2,3,5,8	Omicidio volontario	1	2	—	—	—	2	—	1	—	—	—	1
4	Infanticidio per causa di onore	—	1	—	—	—	1	—	—	—	—	—	—
6, 7													





Segue Tav. 104 — Condannati secondo il delitto, l'istruzione, il sesso e la regione del commesso delitto

N. d'ordine	DELITTI	MASCHI E FEMMINE					FEMMINE					
		Istruzione					Istruzione					
		Anal- fabeti	Ele- men- tare	Media inferio- re	Media superio- re	Uni- versi- taria	TOTALE	Anal- fabeti	Ele- men- tare	Media inferio- re	Media superio- re	Uni- versi- taria
ABRUZZI												
2,3,5,8	Omicidio volontario	1	2	—	—	—	3	—	—	—	—	—
4	Infanticidio per causa di onore	—	—	—	—	—	—	—	—	—	—	—
6, 7	Omicidio preterintenzionale	—	—	—	—	—	—	—	—	—	—	—
9, 10	Omicidio colposo	2	45	9	7	—	63	1	—	1	—	2
11	Percosse	—	2	—	—	—	2	—	—	—	—	—
12 a 14	Lesioni personali volontarie	5	36	6	—	—	47	2	6	1	—	11
15 a 17	Lesioni personali colpose	4	85	6	12	2	109	5	—	—	—	8
46, 47	Ingurie e diffamazioni	—	31	1	—	—	32	—	13	—	2	13
48 a 61	Contro la famiglia	3	42	4	2	—	51	1	6	1	—	8
62 a 64	Violenza carnale, atti di libidine violenti e atti osceni	7	23	2	—	—	32	1	6	—	—	7
65 a 78	Istigaz., sfruttam. e favoregg. prostituzione, ecc.	—	14	—	—	—	14	—	—	—	—	—
90 a 92	Furto semplice	5	72	3	—	—	80	2	21	2	—	25
93	Furto aggravato	23	90	3	—	—	116	8	10	—	—	18
94 a 97	Rapina, estors., sequestro di persona	4	19	4	1	—	28	3	1	—	—	4
110 a 118	Truffa ed altre frodi	8	67	13	3	—	91	1	12	2	—	15
119	Frode nell'esercizio del commercio	—	6	—	—	—	6	—	1	—	—	1
120	Vendita sostanze aliment. non genuine	1	12	—	—	—	13	1	3	—	—	4
—	Bancarotta	2	28	4	—	—	34	—	12	—	—	12
—	Emissione assegni a vuoto	12	120	23	13	8	176	1	7	—	1	9
277 a 285	Violenza, resistenza, oltraggio	7	65	7	2	2	83	—	6	—	—	6
286 a 294	Peculato, malversazione, ecc.	—	1	—	1	—	2	—	—	—	—	—
—	Altri delitti	32	297	24	14	3	370	11	77	5	2	96
—	TOTALE	116	1.057	109	55	15	1.352	31	189	11	6	239

## MOLISE

2,3,5,8	Omicidio volontario	—	2	—	—	—	2	—	—	—	—	—
4	Infanticidio per causa di onore	—	—	—	—	—	—	—	—	—	—	—
6, 7	Omicidio preterintenzionale	—	—	—	—	—	—	—	—	—	—	—
9, 10	Omicidio colposo	—	7	—	1	—	8	—	—	—	—	—
11	Percosse	1	3	—	—	—	4	—	—	—	—	—
12 a 14	Lesioni personali volontarie	1	10	1	—	—	12	1	1	—	—	2
15 a 17	Lesioni personali colpose	—	16	3	4	1	24	—	3	—	1	1
46, 47	Ingurie e diffamazioni	—	8	—	—	—	9	—	—	—	—	3
48 a 61	Contro la famiglia	2	4	—	1	—	7	—	1	—	—	1
62 a 64	Violenza carnale, atti di libidine violenti e atti osceni	2	3	—	—	—	5	—	1	—	—	1
65 a 78	Istigaz., sfruttam. e favoregg. prostituzione, ecc.	1	—	—	—	—	1	—	—	—	—	—
90 a 92	Furto semplice	2	10	—	—	—	12	—	2	—	—	2
93	Furto aggravato	—	27	3	—	—	30	—	4	1	—	5
94 a 97	Rapina, estors., sequestro di persona	—	—	—	—	—	—	—	—	—	—	—
110 a 118	Truffa ed altre frodi	1	8	1	—	—	10	1	1	—	—	2
119	Frode nell'esercizio del commercio	1	—	—	—	—	1	—	—	—	—	—
120	Vendita sostanze aliment. non genuine	1	4	—	—	—	5	1	1	—	—	2
—	Bancarotta	—	1	—	—	—	1	—	—	—	1	2
—	Emissione assegni a vuoto	1	75	18	7	—	101	—	10	—	—	11
277 a 285	Violenza, resistenza, oltraggio	—	17	1	1	—	19	—	2	—	—	2
286 a 294	Peculato, malversazione, ecc.	—	—	—	—	—	—	—	—	—	—	—
—	Altri delitti	7	60	2	2	1	72	3	18	—	1	22
—	TOTALE	20	255	29	17	3	324	6	45	2	1	56

## CAMPANIA

2,3,5,8	Omicidio volontario	3	31	—	—	—	34	—	3	—	—	3	
4	Infanticidio per causa di onore	—	3	—	—	—	3	—	3	—	—	3	
6, 7	Omicidio preterintenzionale	—	3	1	—	—	4	—	—	—	—	—	
9, 10	Omicidio colposo	28	188	32	20	7	275	—	5	6	—	11	
11	Percosse	8	24	10	1	—	43	6	10	1	—	17	
12 a 14	Lesioni personali volontarie	53	314	17	7	—	391	20	72	1	7	109	
15 a 17	Lesioni personali colpose	26	304	41	23	3	397	—	8	1	1	10	
46, 47	Ingurie e diffamazioni	23	115	5	1	1	145	16	66	4	1	88	
48 a 61	Contro la famiglia	59	305	20	9	2	395	17	86	3	—	106	
62 a 64	Violenza carnale, atti di libidine violenti e atti osceni	43	211	4	7	1	266	16	69	—	—	85	
65 a 78	Istigaz., sfruttam. e favoregg. prostituzione, ecc.	29	95	3	6	—	133	7	16	—	—	23	
90 a 92	Furto semplice	61	285	12	5	6	369	23	130	6	3	162	
93	Furto aggravato	134	630	31	3	—	798	10	44	1	—	55	
94 a 97	Rapina, estors., sequestro di persona	15	61	3	—	—	79	1	4	—	—	5	
110 a 118	Truffa ed altre frodi	94	411	52	28	6	581	15	58	5	8	84	
119	Frode nell'esercizio del commercio	2	18	2	3	—	25	—	6	—	—	6	
120	Vendita sostanze aliment. non genuine	2	33	—	2	—	37	—	13	—	—	13	
—	Bancarotta	14	181	64	15	1	275	2	50	14	1	67	
—	Emissione assegni a vuoto	468	3.663	466	245	66	4.908	51	347	19	17	435	
277 a 285	Violenza, resistenza, oltraggio	67	292	21	8	1	389	12	38	4	—	54	
286 a 294	Peculato, malversazione, ecc.	1	23	1	1	—	26	1	8	—	—	9	
—	Altri delitti	667	4.605	224	67	16	5.579	341	2.303	82	15	2.741	
—	TOTALE	1.787	11.795	1.009	451	110	15.152	538	3.339	147	53	2	4.079

Segue Tav. 104 — Condannati secondo il delitto, l'istruzione, il sesso e la regione del commesso delitto

N. d'ordine	DELITTI	MASCHI E FEMMINE					FEMMINE					
		Istruzione					Istruzione					
		Anal- fabeti	Ele- men- tare	Media inferio- re	Media superio- re	Uni- versi- taria	TOTALE	Anal- fabeti	Ele- men- tare	Media inferio- re	Media superio- re	Uni- versi- taria
PUGLIA												
2,3,5,8	Omicidio volontario	1	11	—	—	—	12	—	—	—	—	—
4	Infanticidio per causa di onore	—	2	—	—	—	2	—	—	—	—	—
6, 7	Omicidio preterintenzionale	1	3	—	—	—	4	—	—	—	—	—
9, 10	Omicidio colposo	12	142	14	8	7	183	1	4	1	—	7
11	Percosse	3	22	1	1	—	27	—	7	—	—	7
12 a 14	Lesioni personali volontarie	34	165	5	—	—	204	9	27	1	—	37
15 a 17	Lesioni personali colpose	31	217	42	14	3	307	7	9	2	—	18
46, 47	Ingurie e diffamazioni	22	50	1	3	2	78	14	20	—	—	34
48 a 61	Contro la famiglia	24	252	9	3	1	289	7	64	2	1	74
62 a 64	Violenza carnale, atti di libidine violenti e atti osceni	9	81	7	4	—	101	3	9	2	—	14
65 a 78	Istigaz., sfruttam. e favoregg. prostituzione, ecc.	6	64	2	—	1	73	—	12	—	—	12
90 a 92	Furto semplice	73	346	10	1	—	430	8	67	1	—	76
93	Furto aggravato	75	644	23	1	—	743	14	28	—	—	42
94 a 97	Rapina, estors., sequestro di persona	4	45	2	—	—	51	—	—	—	—	—
110 a 118	Truffa ed altre frodi	24	330	36	19	3	411	13	26	—	1	52
119	Frode nell'esercizio del commercio	2	20	—	—	—	22	—	4	—	—	4
120	Vendita sostanze aliment. non genuine	6	25	1	—	—	32	1	2	—	—	3
—	Bancarotta	8	100	14	9	—	131	3	30	2	—	35
—	Emissione assegni a vuoto	67	1.613	248	175	25	2.128	9	125	12	6	146
277 a 285	Violenza, resistenza, oltraggio	22	182	9	2	—	230	5	18	—	—	23
286 a 294	Peculato, malversazione, ecc.	—	4	3	2	—	9	—	—	—	—	1
—	Altri delitti	252	1.848	102	56	7	2.265	77	621	17	3	718
—	TOTALE	676	6.166	579	302	50	7.723	165	1.087	41	11	1.305

## BASILICATA

2,3,5,8	Omicidio volontario	—	7	—	—	—	7	—	—	—	—	—
4	Infanticidio per causa di onore	—	—	—	—	—	—	—	—	—	—	—
6, 7	Omicidio preterintenzionale	—	—	—	—	—	—	—	—	—	—	—
9, 10	Omicidio colposo	2	13	2	1	—	18	1	—	—	—	1
11	Percosse	—	—	—	—	—	—	—	—	—	—	—
12 a 14	Lesioni personali volontarie	7	17	—	1	—	25	1	3	—	—	4
15 a 17	Lesioni personali colpose	1	14	1	1	—	17	1	1	—	—	2
46, 47	Ingurie e diffamazioni	4	7	—	2	—	13	2	3	—	—	5

Segue Tav. 104 — Condannati secondo il delitto, l'istruzione, il sesso e la regione del commesso delitto

N. d'ordine	DELITTI	MASCHE E FEMMINE					FEMMINE					TOTALE	
		Istruzione					Istruzione						
		Anal-fabeti	Elementare	Media inferiore	Media superiore	Universitaria	Anal-fabeti	Elementare	Media inferiore	Media superiore	Universitaria		
<b>SICILIA</b>													
2,3,5,8	Omicidio volontario	4	20	—	1	—	—	—	—	—	—	1	
4	Infanticidio per causa di onore	—	—	—	—	—	—	—	—	—	—	—	
6, 7	Omicidio preterintenzionale	—	1	—	—	—	—	—	—	—	—	—	
9, 10	Omicidio colposo	11	166	12	16	5	210	1	4	—	—	5	
11	Percosse	11	10	—	—	—	11	1	—	—	—	—	
12 a 14	Lesioni personali volontarie	40	188	5	—	—	233	13	41	1	—	55	
15 a 17	Lesioni personali colpose	12	155	13	10	5	196	—	5	—	—	5	
46, 47	Ingiurie e diffamazioni	10	54	3	1	—	68	6	24	1	1	31	
48 a 61	Contro la famiglia	31	276	6	4	1	318	11	73	—	—	85	
62 a 64	Violenza carnale, atti di libidine violenti e atti osceni	14	142	5	1	—	162	4	8	—	—	13	
65 a 78	Istigaz., sfruttam. e favoregg. prostituzione, ecc.	22	101	4	1	—	128	2	25	1	—	28	
90 a 92	Furto semplice	91	384	7	3	—	485	17	51	1	—	69	
93	Furto aggravato	106	540	21	4	—	671	6	74	4	—	86	
94 a 97	Rapina, estors., sequestro di persona	14	70	9	1	—	94	—	5	—	—	5	
110 a 118	Truffa ed altre frodi	45	302	42	12	1	402	9	66	3	—	79	
119	Frode nell'esercizio del commercio	3	26	2	—	—	31	1	4	—	—	5	
120	Vendita sostanze aliment. non genuine	1	33	1	—	—	35	—	3	—	—	3	
—	Bancarotta	11	106	25	4	—	146	—	27	4	—	31	
—	Emissione assegni a vuoto	132	1.587	244	127	17	2.127	12	136	11	4	185	
277 a 285	Violenza, resistenza, oltraggio	43	283	17	4	2	349	5	15	—	—	20	
286 a 294	Peculato, malversazione, ecc.	—	15	1	9	—	25	—	3	—	—	3	
—	Altri delitti	345	2.393	136	29	17	2.920	92	945	27	6	1.072	
—	<b>TOTALE</b>	<b>956</b>	<b>6.853</b>	<b>553</b>	<b>227</b>	<b>48</b>	<b>8.637</b>	<b>181</b>	<b>1.511</b>	<b>55</b>	<b>14</b>	<b>2</b>	<b>1.765</b>
<b>SARDEGNA</b>													
2,3,5,8	Omicidio volontario	1	11	—	—	—	12	—	—	—	—	1	
4	Infanticidio per causa di onore	—	—	—	—	—	—	—	—	—	—	—	
6, 7	Omicidio preterintenzionale	1	—	—	—	—	1	—	—	—	—	—	
9, 10	Omicidio colposo	4	70	4	4	4	86	—	1	—	—	2	
11	Percosse	4	14	—	—	—	18	2	4	—	1	6	
12 a 14	Lesioni personali volontarie	20	97	3	1	—	121	3	14	—	—	17	
15 a 17	Lesioni personali colpose	4	47	11	7	4	73	7	1	—	—	3	
46, 47	Ingiurie e diffamazioni	8	26	—	—	—	34	—	—	—	2	—	
48 a 61	Contro la famiglia	14	35	4	2	—	55	5	10	—	—	25	
62 a 64	Violenza carnale, atti di libidine violenti e atti osceni	8	44	—	1	—	53	1	1	—	—	15	
65 a 78	Istigaz., sfruttam. e favoregg. prostituzione, ecc.	4	17	—	—	—	21	1	3	—	—	4	
90 a 92	Furto semplice	23	131	8	4	—	166	11	34	4	3	52	
93	Furto aggravato	63	252	8	2	—	325	3	10	—	—	13	
94 a 97	Rapina, estors., sequestro di persona	4	19	—	—	—	23	1	—	—	—	1	
110 a 118	Truffa ed altre frodi	24	118	10	2	—	154	1	10	1	—	12	
119	Frode nell'esercizio del commercio	—	1	—	—	—	1	—	—	—	—	—	
120	Vendita sostanze aliment. non genuine	1	12	1	—	—	14	—	4	1	—	5	
—	Bancarotta	6	29	8	2	—	45	—	9	3	—	12	
—	Emissione assegni a vuoto	16	318	64	24	5	427	1	24	2	1	28	
277 a 285	Violenza, resistenza, oltraggio	25	132	4	6	—	167	1	9	—	—	10	
286 a 294	Peculato, malversazione, ecc.	1	2	1	2	—	6	—	—	—	—	—	
—	Altri delitti	73	618	27	8	1	727	25	109	9	2	235	
—	<b>TOTALE</b>	<b>304</b>	<b>1.993</b>	<b>153</b>	<b>65</b>	<b>14</b>	<b>2.529</b>	<b>62</b>	<b>352</b>	<b>20</b>	<b>9</b>	<b>—</b>	<b>443</b>
<b>ITALIA</b>													
2,3,5,8	Omicidio volontario	18	134	1	1	—	154	1	10	—	—	11	
4	Infanticidio per causa di onore	1	16	—	—	—	18	1	16	—	—	18	
6, 7	Omicidio preterintenzionale	3	17	3	1	—	24	1	—	—	—	1	
9, 10	Omicidio colposo	143	2.339	355	209	69	3.115	7	65	24	15	2	
11	Percosse	31	217	19	4	—	271	14	77	3	—	113	
12 a 14	Lesioni personali volontarie	279	1.881	93	23	3	2.279	85	377	10	9	1	
15 a 17	Lesioni personali colpose	276	3.094	539	286	60	4.255	21	153	56	26	4	
46, 47	Ingiurie e diffamazioni	127	694	43	21	6	893	73	299	13	3	1	
48 a 61	Contro la famiglia	268	2.028	117	52	10	2.475	76	521	20	8	2	
62 a 64	Violenza carnale, atti di libidine violenti e atti osceni	179	1.494	80	39	9	1.801	40	266	6	2	—	
65 a 78	Istigaz., sfruttam. e favoregg. prostituzione, ecc.	92	682	42	22	3	841	23	116	3	—	314	
90 a 92	Furto semplice	575	3.547	192	58	14	4.386	203	1.058	79	20	2	
93	Furto aggravato	966	6.937	555	118	10	8.586	186	525	32	14	2	
94 a 97	Rapina, estors., sequestro di persona	77	554	64	9	3	707	11	28	2	—	41	
110 a 118	Truffa ed altre frodi	557	4.049	676	241	41	5.564	93	539	60	24	3	
119	Frode nell'esercizio del commercio	17	238	27	16	1	299	2	67	3	1	73	
120	Vendita sostanze aliment. non genuine	21	363	6	2	1	393	8	77	2	—	87	
—	Bancarotta	146	1.681	388	111	13	2.339	32	420	66	12	1	
—	Emissione assegni a vuoto	2.006	19.264	3.589	1.627	285	26.771	208	2.125	323	129	11	
277 a 285	Violenza, resistenza, oltraggio	323	2.481	206	83	18	3.111	46	233	18	5	2	
286 a 294	Peculato, malversazione, ecc.	15	153	47	31	1	247	3	19	2	—	304	
—	Altri delitti	2.717	21.202	1.660	550	148	26.277	941	6.857	345	85	13	
—	<b>TOTALE</b>	<b>8.837</b>	<b>73.067</b>	<b>8.703</b>	<b>3.504</b>	<b>695</b>	<b>94.806</b>	<b>2.076</b>	<b>13.848</b>	<b>1.069</b>	<b>354</b>	<b>44</b>	<b>17.391</b>

Segue Tav. 104 — Condannati secondo il delitto, l'istruzione, il sesso e la regione del commesso delitto

N. d'ordine	DELITTI	MASCHE E FEMMINE					FEMMINE					TOTALE	
		Istruzione					Istruzione						
		Anal-fabeti	Elementare	Media inferiore	Media superiore	Universitaria	Anal-fabeti	Elementare	Media inferiore	Media superiore	Universitaria		
<b>TOTALE GENERALE (a)</b>													
1 a 47	<b>Contro la persona</b>	<b>1.338</b>	<b>11.108</b>	<b>1.156</b>	<b>572</b>	<b>149</b>	<b>14.323</b>	<b>374</b>	<b>1.761</b>	<b>114</b>	<b>57</b>	<b>14</b>	<b>2.320</b>
1 a 10	<b>CONTRO LA VITA</b>	<b>165</b>	<b>2.506</b>	<b>360</b>	<b>211</b>	<b>69</b>	<b>3.311</b>	<b>10</b>	<b>91</b>	<b>25</b>	<b>15</b>	<b>2</b>	<b>143</b>
1	Strage	—	—	—	—	—	—	—	—	—	—	—	—
2,3,5,8	Omicidio volontario	18	134	1	1	—	154	1	10	—	—	—	
4	Infanticidio per causa di onore	1	16	—	—	—	18	1	16	—	—	—	
6, 7	Omicidio preterintenzionale	3	17	3	1	—	24	1	—	—	—	1	
9, 10	Omicidio colposo	143	2.339	355	209	69	3.115	7	65	24	15	2	
11	Percosse	31	217	19	4	—	271	14	77	3	—	113	
12 a 14	Lesioni personali volontarie	279	1.882	93	23	3	2.280	86	377	10	9	1	
15 a 17	Lesioni personali colpose	276	3.095	539	286	61	4.257	21	153	56	26	4	
46, 47	Ingiurie e diffamazioni	127	1.512	41	9	—	1.847	143	575	3	4	—	
48 a 61	Contro la famiglia	268	2.028	117	52	10	2.486	77	525	21	8	2	
62 a 64	Violenza carnale, atti di libidine violenti e atti osceni	179	1.494	80	39	9	1.801	40	266	6	2	—	
65 a 78	Istigaz., sfruttam. e favoregg. prostituzione, ecc.	92	682	42	22	3	842	23	116	3	—	142	
90 a 92	Furto semplice	575	3.550	192	58	14	4.389	203	1.059	79	20	2	
93	Furto aggravato	967	6.940	556	118	10	8.591	186	525	32	14	2	
94 a 109	RAPINA E DANNI	380	1.577	104	18	5	2.084	48	173	8	1	—	
94 a 97	Rapina, estorsione, sequestro di persona	77	554	64	9	3	707	11	23	2	—	41	
98 a 109	Danni a cose, animali, terreni, ecc.	303	1.023	40	9	2	1.377	37	145	6	1	—	
110 a 118	TRUFFA ED ALTRE FRODI	557	4.054	676	241	41	5.569	93	540	60	24	3	
110	Truffa	270	2.040	365	117	22	2.814	52	265	27	4	1	
111	Appropriazione indebita	94	725	182	66	9	1.076	10	115	27	6	1	
112	Ricettazione	125	926	64	16	2	1.133	19	98	—	6	—	
113 a 118	Insolvenza fraudolenta, ecc.	68	363	65	42	8	546	12	62	6	8	1	
119 a 212	<b>Contro l'economia e la fede pubblica</b>	<b>2.417</b>	<b>23.932</b>	<b>4.344</b>	<b>1.883</b>	<b>357</b>	<b>32.933</b>	<b>290</b>	<b>3.121</b>	<b>441</b>	<b>158</b>	<b>13</b>	<b>4.023</b>

Tav. 105 — Condannati secondo il delitto, la condizione professionale, la professione e il sesso

A — CONDIZIONE PROFESSIONALE

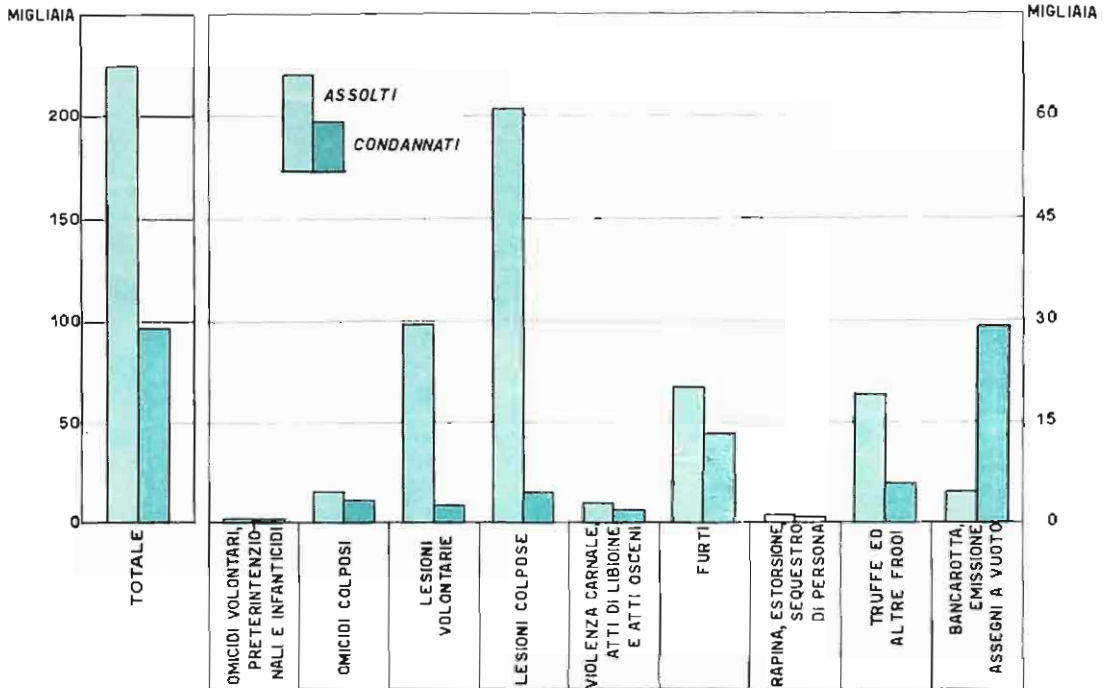
N. d'ordine (a)	DELITTI	CONDIZIONE										TOTALE
		Professionale			Non professionale							
		Occu- pati	Disoc- cupati	Totale	In cerca di 1° occup.	Casa- linghe	Stu- denti	Pensio- nati	Bene- stanti	Altra	Totale	
MASCHI E FEMMINE												
1 a 47	Contro la persona	11.437	501	11.938	93	1.539	248	325	10	170	2.385	14.323
1 a 10	CONTRO LA VITA	3.018	84	3.102	19	65	64	36	1	24	209	3.311
1	Strage	—	—	—	—	—	—	—	—	—	—	—
2,3,5,8	Omicidio volontario	142	1	143	7	1	3	—	—	—	11	154
4	Infanticidio per causa di onore	6	—	6	10	1	1	—	—	—	12	18
6, 7	Omicidio preterintenzionale	17	—	17	1	1	2	3	—	—	7	24
9, 10	Omicidio colposo	2.853	83	2.936	18	47	60	29	1	24	179	3.115
11 a 45	CONTRO L'INCOLUMITÀ E LA LIBERTÀ INDIVIDUALE	7.915	368	8.283	72	1.205	181	239	8	131	1.836	10.119
11	Percosse	177	13	190	2	66	1	11	—	1	81	271
12 u 14	Lesioni personali volontarie	1.718	81	1.799	14	338	11	74	—	44	481	2.290
15 a 17	Lesioni personali colpose	3.678	179	3.857	33	718	143	63	1	42	400	4.257
18 a 22	Rissa, abbandono d'incapace, ecc.	1.188	41	1.229	11	542	11	31	1	22	618	1.847
23 a 45	Violenza privata, minaccia, ecc.	1.154	54	1.208	12	141	15	60	1	25	256	1.464
46, 47	INGIURIE E DIFFAMAZIONI	504	49	553	2	269	3	50	1	12	340	893
48 a 89	Contro la famiglia, la moralità e il buon costume	3.967	232	4.199	45	754	31	119	—	98	1.044	5.243
48 a 61	CONTRO LA FAMIGLIA	1.839	123	1.962	10	434	7	42	—	31	524	2.486
51	Violazione obblighi assistenza familiare	1.212	92	1.304	4	322	4	39	—	21	381	1.695
52	Maltrattamenti in famiglia	411	8	419	2	14	2	9	—	5	32	451
48 a 50	Adulterio, bigamia, ecc.	216	23	239	4	98	1	3	—	5	111	350
53 a 61	CONTRO LA MORALITÀ E IL BUON COSTUME	2.046	109	2.155	35	289	24	76	—	64	486	2.643
62	Violenza carnale	294	6	300	9	4	2	8	—	4	27	327
63	Atti di libidine violenti	355	2	357	10	—	5	26	—	11	52	409
64	Atti osceni	725	72	797	7	197	13	24	—	27	263	1.065
65 a 78	Istigaz., stuprum, e favoreggiamento prostituzione, ecc.	672	29	701	9	88	4	18	—	22	141	842
79 a 89	CONTRO LA SANITÀ DELLA STIRPE	82	—	82	—	31	—	1	—	—	32	114
90 a 118	Contro il patrimonio	16.283	1.067	17.350	488	1.757	329	261	3	445	3.283	20.633
90 a 93	FURTO	10.047	576	10.623	404	1.225	247	158	1	322	2.357	12.980
90 a 92	Furto semplice	2.996	196	3.192	72	858	60	96	—	111	1.197	4.389
93	Furto aggravato	7.051	380	7.431	332	367	187	62	1	211	1.160	8.591
94 a 109	RAPINA E DANNI	1.712	87	1.799	35	132	37	41	1	39	285	2.084
94 a 97	Rapina, estorsione, sequestro di persona	581	26	607	25	25	28	6	—	16	100	707
98 a 109	Danni a cose, animali, terreni, ecc.	1.131	61	1.192	10	107	9	35	1	23	185	1.377
110 a 118	TRUFFA ED ALTRE FRODI	4.524	404	4.928	49	400	45	62	1	84	641	5.569
110	Truffa	2.275	216	2.491	22	190	18	34	1	58	323	2.814
111	Appropriazione indebita	881	78	959	6	88	10	7	—	6	117	1.076
112	Ricettazione	972	38	1.010	15	70	12	12	—	14	123	1.133
113 a 118	Insolvenza fraudolenta, ecc.	396	72	468	6	52	5	9	—	6	78	546
119 a 212	Contro l'economia e la fede pubblica	28.274	1.875	30.149	92	1.818	150	381	31	312	2.784	32.933
119 a 134	CONTRO L'ECONOMIA PUBBLICA, L'INDUSTRIA E IL COMMERCIO	25.777	1.740	27.517	69	1.519	130	321	30	269	2.338	29.855
119	Frode nell'esercizio del commercio	267	10	277	2	19	—	1	—	—	22	299
120	Vendita sostanze alimentari non genuine	332	8	340	—	38	—	6	—	9	53	393
121 a 134	Arbitraria invasione aziende, ecc.	47	1	48	—	1	—	—	—	—	3	51
—	Bancarotta	2.029	62	2.091	3	195	3	25	—	23	249	2.340
—	Emissione assegni a vuoto	23.102	1.659	24.761	63	1.266	127	288	30	237	2.011	26.772
135 a 162	CONTRO L'INCOLUMITÀ PUBBLICA	217	8	225	22	22	2	11	1	1	37	262
163 a 212	CONTRO LA FEDE PUBBLICA	2.280	127	2.407	23	277	18	49	—	42	409	2.816
163 a 174	Falsità in monete	30	1	31	—	2	—	—	—	—	2	33
175 a 182	Falsità in sigilli	79	5	84	1	4	—	4	—	—	9	93
183 a 212	Falsità in atti e persone	2.171	121	2.292	22	271	18	45	—	42	398	2.690
213 a 373	Contro lo Stato, le altre istituzioni sociali e l'ordine pubblico	9.708	846	10.554	91	4.403	71	208	16	229	5.018	15.572
213 a 276	CONTRO LA PERSONALITÀ DELLO STATO	14	7	21	—	—	1	1	—	—	2	23
277 a 318	CONTRO LA PUBBLICA AMMINISTRAZIONE	8.745	803	9.548	76	4.186	66	186	16	212	4.742	14.290
277 a 285	Violenza, resistenza, oltraggio	2.600	159	2.759	49	185	37	34	—	47	352	3.111
286 a 294	Peculato, malversazione, ecc.	217	5	222	—	9	—	8	—	1	26	248
295 a 318	Omissione atti di ufficio, ecc.	5.928	639	6.567	27	3.992	29	144	8	164	4.364	10.931
319 a 354	CONTRO L'AMMINISTRAZIONE DELLA GIUSTIZIA	924	36	960	15	213	3	21	—	17	269	1.229
355 a 366	CONTRO IL SENTIMENTO RELIGIOSO, ECC.	14	—	14	—	4	—	—	—	—	4	18
367 a 373	CONTRO L'ORDINE PUBBLICO	11	—	11	—	—	1	—	—	—	1	12
—	Altri delitti	5.128	281	5.409	18	468	42	132	1	91	752	6.161
—	<b>TOTALE</b>	<b>74.797</b>	<b>4.802</b>	<b>79.599</b>	<b>827</b>	<b>10.739</b>	<b>871</b>	<b>1.426</b>	<b>61</b>	<b>1.342</b>	<b>15.266</b>	<b>94.865</b>

(a) Cfr. « Avvertenze alle Tavole » n. 13 per i singoli numeri d'ordine.

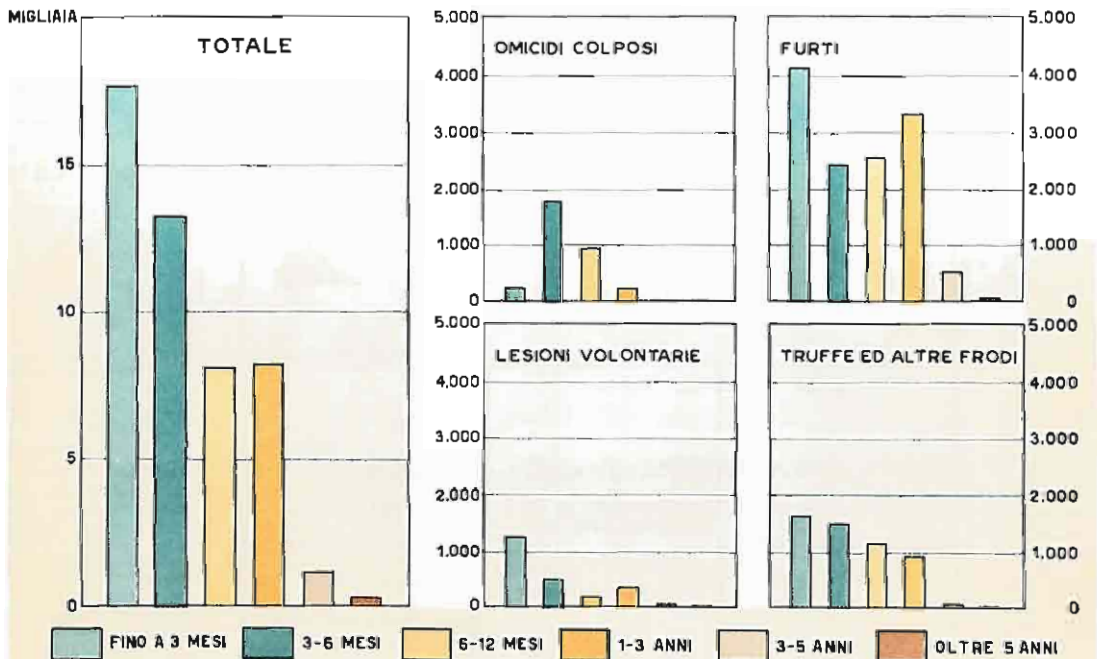
# IMPUTATI GIUDICATI SECONDO IL DELITTO E L'ESITO DEL GIUDIZIO

Anno 1968

## ASSOLTI E CONDANNATI



## CONDANNATI ALLA RECLUSIONE SECONDO LA PENA INFLITTA



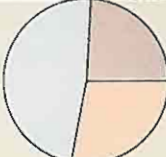
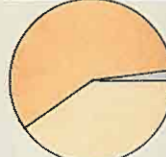
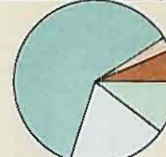
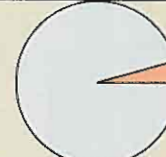
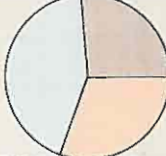
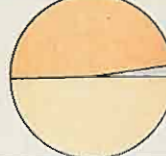
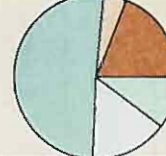
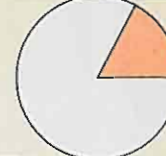
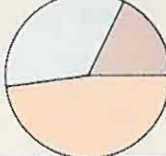
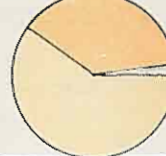
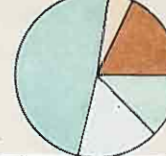
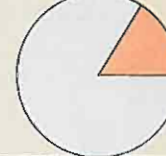
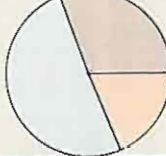
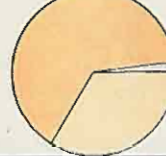
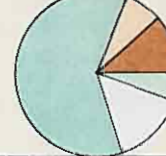
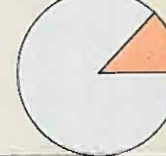
# CONDANNATI SECONDO L'ETÀ, LO STATO CIVILE, L'ATTIVITÀ ECONOMICA, IL DELITTO E IL SESSO

Anno 1968

POPOLAZIONE DAI 14 ANNI IN SU: 41.585.618

MASCHI: 20.078.658

FEMMINE: 21.506.960

DELITTI	ETÀ	STATO CIVILE	ATTIVITÀ ECONOMICA	SESSO
OMICIDI 3.311				
VIOLENZE CARNALI, ECC.:1.801				
FURTI: 12.980				
TRUFFE ED ALTRE FRODI: 5.569				
	<ul style="list-style-type: none"> <li><span style="display: inline-block; width: 15px; height: 10px; background-color: orange; border: 1px solid black; margin-right: 5px;"></span> DA 14 ANNI A 25 ANNI</li> <li><span style="display: inline-block; width: 15px; height: 10px; background-color: lightblue; border: 1px solid black; margin-right: 5px;"></span> " 25 " " 40 "</li> <li><span style="display: inline-block; width: 15px; height: 10px; background-color: grey; border: 1px solid black; margin-right: 5px;"></span> OLTRE 40 ANNI</li> </ul>	<ul style="list-style-type: none"> <li><span style="display: inline-block; width: 15px; height: 10px; background-color: yellow; border: 1px solid black; margin-right: 5px;"></span> CELIBI O NUBILI</li> <li><span style="display: inline-block; width: 15px; height: 10px; background-color: orange; border: 1px solid black; margin-right: 5px;"></span> CONIUGATI O CONIUGATE</li> <li><span style="display: inline-block; width: 15px; height: 10px; background-color: lightblue; border: 1px solid black; margin-right: 5px;"></span> VEDOVI E SEPARATI O DIVORZIATI</li> </ul>	<ul style="list-style-type: none"> <li><span style="display: inline-block; width: 15px; height: 10px; background-color: teal; border: 1px solid black; margin-right: 5px;"></span> AGRICOLTURA</li> <li><span style="display: inline-block; width: 15px; height: 10px; background-color: lightblue; border: 1px solid black; margin-right: 5px;"></span> INDUSTRIA</li> <li><span style="display: inline-block; width: 15px; height: 10px; background-color: lightgreen; border: 1px solid black; margin-right: 5px;"></span> ALTRE ATTIVITÀ</li> <li><span style="display: inline-block; width: 15px; height: 10px; background-color: orange; border: 1px solid black; margin-right: 5px;"></span> DISOCCUPATI</li> <li><span style="display: inline-block; width: 15px; height: 10px; background-color: darkorange; border: 1px solid black; margin-right: 5px;"></span> CONDIZIONE NON PROFESSIONALE</li> </ul>	<ul style="list-style-type: none"> <li><span style="display: inline-block; width: 15px; height: 10px; background-color: lightblue; border: 1px solid black; margin-right: 5px;"></span> MASCHI</li> <li><span style="display: inline-block; width: 15px; height: 10px; background-color: orange; border: 1px solid black; margin-right: 5px;"></span> FEMMINE</li> </ul>



Segue Tav. 105 — Condannati secondo il delitto, la condizione professionale, la professione e il sesso

Segue A — CONDIZIONE PROFESSIONALE

N. d'ordine	DELITTI	CONDIZIONE										TOTALE
		Professionale			Non professionale							
		Occu- pati	Disoc- cupati	Totale	In cerca di 1° occup.	Casa- linghe	Stu- denti	Pensio- nati	Bene- stanti	Altra	Totale	
<b>FEMMINE</b>												
1 a 47	<b>Contro la persona</b>	<b>618</b>	<b>69</b>	<b>687</b>	<b>3</b>	<b>1.539</b>	<b>28</b>	<b>45</b>	<b>1</b>	<b>17</b>	<b>1.633</b>	<b>2.320</b>
1 a 10	CONTRO LA VITA	65	3	68	—	65	7	3	—	—	75	143
1	Stase	—	—	—	—	—	—	—	—	—	—	—
2,3,3,8	Omicidio volontario	4	—	4	—	7	—	—	—	—	7	11
4	Infanticidio per causa di onore	6	—	6	—	10	1	1	—	—	12	18
6, 7	Omicidio preterintenzionale	—	—	—	—	1	—	—	—	—	1	1
9, 10	Omicidio colposo	55	3	58	—	47	6	2	—	—	55	113
11 a 45	CONTRO L'INCOLUMITÀ E LA LIBERTÀ INDIVIDUALE	460	52	512	3	1.205	21	29	1	17	1.276	1.788
11	Percosse	23	3	26	—	66	—	2	—	—	68	94
12 a 14	Lesioni personali volontarie	120	10	130	—	328	2	10	—	3	353	483
15 a 17	Lesioni personali colpose	94	14	108	1	118	17	3	1	12	152	260
18 a 22	Rissa, abbandono d'incapace, ecc.	153	17	170	1	542	2	9	—	1	555	725
23 a 45	Violenza privata, minaccia, ecc.	70	8	78	1	141	—	5	—	1	148	226
46, 47	INGIURIE E DIFFAMAZIONI	93	14	107	—	269	—	13	—	—	282	389
48 a 89	<b>Contro la famiglia, la moralità e il buon costume</b>	<b>328</b>	<b>60</b>	<b>388</b>	<b>4</b>	<b>754</b>	<b>3</b>	<b>5</b>	<b>—</b>	<b>28</b>	<b>794</b>	<b>1.182</b>
48 a 61	CONTRO LA FAMIGLIA	149	37	186	1	434	1	3	—	8	447	633
51	Violazione obblighi assistenza familiare	108	28	136	1	322	1	2	—	7	333	469
52	Maltrattamenti in famiglia	6	—	6	—	14	—	—	—	—	14	20
48 a 50	Adulterio, bigamia, ecc.	35	9	44	—	98	—	1	—	1	100	144
53 a 61	CONTRO LA MORALITÀ E IL BUON COSTUME	118	23	141	3	289	2	1	—	20	315	456
62	Violenza carnale	2	—	2	—	4	—	—	—	—	4	6
63	Atti di libidine violenti	2	—	2	—	—	—	—	—	—	—	2
64	Atti osceni	72	16	88	3	197	2	—	—	16	218	306
65 a 78	Istigaz., sfruttam. e favoreggiamento prostituzione, ecc.	42	7	49	—	88	—	1	—	4	93	142
79 a 89	CONTRO LA SANTITÀ DELLA STIRPE	61	—	61	—	31	—	1	—	—	32	93
90 a 118	<b>Contro il patrimonio</b>	<b>922</b>	<b>162</b>	<b>1.084</b>	<b>9</b>	<b>1.757</b>	<b>36</b>	<b>53</b>	<b>—</b>	<b>133</b>	<b>1.988</b>	<b>3.072</b>
90 a 93	FURTO	609	110	719	6	1.225	30	36	—	106	1.403	2.122
90 a 92	Furto semplice	357	72	429	2	858	19	30	—	25	934	1.363
93	Furto aggravato	252	38	290	4	367	11	6	—	81	469	759
94 a 109	RAPINA E DANNI	75	10	85	—	132	1	6	—	6	145	230
94 a 97	Rapina, estorsione, sequestro di persona	6	4	10	—	25	—	1	—	5	31	41
98 a 109	Danni a cose, animali, terreni, ecc.	69	6	75	—	107	1	5	—	1	114	189
110 a 118	TRUFFA ED ALTRE FRODI	238	42	280	3	400	5	11	—	21	440	720
110	Truffa	114	20	134	3	190	—	8	—	14	215	349
111	Appropriazione indebita	60	8	68	—	88	2	1	—	—	91	159
112	Ricettazione	43	2	45	—	70	—	1	—	7	78	123
113 a 118	Insolvenza fraudolenta, ecc.	21	12	33	—	52	3	1	—	—	56	89
119 a 212	<b>Contro l'economia e la fede pubblica</b>	<b>1.902</b>	<b>186</b>	<b>2.088</b>	<b>7</b>	<b>1.818</b>	<b>15</b>	<b>58</b>	<b>4</b>	<b>33</b>	<b>1.935</b>	<b>4.023</b>
119 a 134	CONTRO L'ECONOMIA PUBBLICA, L'INDUSTRIA E IL COMMERCIO	1.722	164	1.886	5	1.519	10	48	4	19	1.605	3.491
119	Frode nell'esercizio del commercio	52	2	54	—	19	—	—	—	—	19	73
120	Vendita sostanze alimentari non genuine	43	5	48	—	30	—	1	—	—	39	87
121 a 134	Arbitraria invasione aziende, ecc.	2	—	2	—	1	—	—	—	—	1	3
---	Bancarotta	318	12	330	—	195	—	4	—	3	202	532
---	Emissione assegni a vuoto	1.307	145	1.452	5	1.266	10	43	4	16	1.344	2.796
135 a 162	CONTRO L'INCOLUMITÀ PUBBLICA	13	2	15	—	22	—	1	—	—	14	38
163 a 212	CONTRO LA FEDE PUBBLICA	167	20	187	2	277	5	9	—	—	307	494
163 a 174	Falsità in monete	1	—	1	—	2	—	—	—	—	2	3
175 a 182	Falsità in sigilli	4	—	4	—	4	—	1	—	—	5	9
183 a 212	Falsità in atti e persone	162	20	182	2	271	5	8	—	14	300	482
213 a 373	<b>Contro lo Stato, le altre istituzioni sociali e l'ordine pubblico</b>	<b>1.150</b>	<b>261</b>	<b>1.411</b>	<b>15</b>	<b>4.403</b>	<b>14</b>	<b>63</b>	<b>1</b>	<b>15</b>	<b>4.511</b>	<b>5.922</b>
213 a 276	CONTRO LA PERSONALITÀ DELLO STATO	2	—	2	—	—	—	—	—	—	—	2
277 a 318	CONTRO LA PUBBLICA AMMINISTRAZ.	1.050	257	1.307	14	4.186	13	62	1	13	4.289	5.596
277 a 285	Violenza, resistenza, oltraggio	94	14	108	1	185	2	5	—	3	196	304
286 a 294	Peculato, malversazione, ecc.	14	2	16	—	9	—	1	—	—	10	26
295 a 318	Omissione atti di ufficio, ecc.	942	241	1.183	13	3.992	11	56	1	10	4.083	5.266
319 a 354	CONTRO L'AMMINISTRAZIONE DELLA GIUSTIZIA	93	4	97	1	213	1	1	—	2	218	315
355 a 366	CONTRO IL SENTIMENTO RELIGIOSO, ECC.	5	—	5	—	4	—	—	—	—	4	9
367 a 373	CONTRO L'ORDINE PUBBLICO	—	—	—	—	—	—	—	—	—	—	—
---	<b>Altri delitti</b>	<b>348</b>	<b>32</b>	<b>380</b>	<b>—</b>	<b>468</b>	<b>5</b>	<b>20</b>	<b>—</b>	<b>13</b>	<b>506</b>	<b>886</b>
---	<b>TOTALE</b>	<b>5.268</b>	<b>770</b>	<b>6.038</b>	<b>38</b>	<b>10.739</b>	<b>101</b>	<b>244</b>	<b>6</b>	<b>239</b>	<b>11.367</b>	<b>17.405</b>

Segue Tav. 105 — Condannati secondo il delitto, la condizione professionale, la professione e il sesso

## B — ATTIVITÀ PROFESSIONALE

N. d'ordine	DELITTI	ATTIVITÀ PROFESSIONALE									TOTALE
		Agricoltura			Industria			Altre attività			
		Imprend., dirigenti, impiegati	Lavoratori in proprio	Lavorat. dipend. o coadiuv.	Imprend., dirigenti, impiegati	Lavoratori in proprio	Lavorat. dipend. o coadiuv.	Imprend., dirigenti, impiegati	Lavoratori in proprio	Lavorat. dipend. o coadiuv.	
MASCHI E FEMMINE											
1 a 47	Contro la persona	111	639	975	227	363	1.766	589	2.049	4.718	11.437
1 a 10	CONTRO LA VITA	26	134	182	72	100	478	178	559	1.289	3.018
1	Strage	—	—	—	—	—	—	—	—	—	—
2, 3, 5, 8	Omicidio volontario	1	16	43	1	2	18	1	26	34	142
4	Infanticidio per causa di onore	—	—	1	—	—	1	—	—	4	6
6, 7	Omicidio preterintenzionale	—	1	3	1	1	2	—	6	3	17
9, 10	Omicidio colposo	25	117	125	70	97	457	177	527	1.248	2.853
11 a 45	CONTRO L'INCOLUMITÀ E LA LIBERTÀ INDIVIDUALE	79	463	744	145	242	1.230	373	1.406	3.233	7.915
11	Percosse	2	15	15	1	14	21	6	25	78	177
12 a 14	Lesioni personali volontarie	10	107	242	14	43	279	47	260	716	1.718
15 a 17	Lesioni personali colpose	30	192	192	120	139	612	273	711	1.408	3.678
18 a 22	Rissa, abbandono d'incapace, ecc.	7	57	145	2	24	152	13	232	556	1.188
23 a 45	Violenza privata, minaccia, ecc.	30	92	149	8	22	166	34	178	475	1.154
46, 47	INGIURIE E DIFFAMAZIONI	6	42	49	10	21	58	38	84	196	504
48 a 89	Contro la famiglia, la moralità e il buon costume	19	140	309	28	31	697	150	607	1.936	3.967
48 a 61	CONTRO LA FAMIGLIA	10	52	134	8	41	337	68	270	919	1.839
51	Violazione obblighi assistenza familiare	5	39	86	5	28	203	51	205	590	1.212
52	Maltrattamenti in famiglia	3	6	32	2	11	94	7	42	214	411
48 a 50	Adulterio, bigamia, ecc.	2	7	16	1	2	40	10	23	115	216
53 a 61	CONTRO LA MORALITÀ E IL BUON COSTUME	9	81	174	18	40	338	75	322	989	2.046
62	Violenza carnale	1	10	47	1	2	62	3	35	133	294
63	Atti di libidine violenti	2	9	34	7	5	55	11	54	178	355
64	Atti osceni	5	30	41	3	17	123	35	114	357	725
65 a 78	Istigaz., sfruttam. e favoreggiamento prostituzione, ecc.	1	32	52	7	16	98	26	119	321	672
79 a 89	CONTRO LA SANITÀ DELLA STIRPE	—	7	1	2	—	22	7	15	28	82
90 a 118	Contro il patrimonio	195	898	1.432	143	319	2.744	530	2.243	7.779	16.283
90 a 93	FURTO	132	497	930	60	130	1.936	192	928	5.242	10.047
90 a 92	Furto semplice	20	157	367	19	52	531	79	328	1.423	2.996
93	Furto aggravato	112	340	563	41	78	1.405	113	600	3.819	7.051
94 a 109	RAPINA E DANNI	31	304	334	13	20	227	30	217	536	1.712
94 a 97	Rapina, estorsione, sequestro di persona	4	16	52	10	6	148	10	51	284	521
98 a 109	Danni a cose, animali, terreni, ecc.	27	288	282	3	14	79	20	166	252	1.131
110 a 118	TRUFFA ED ALTRE FRODI	32	97	168	70	169	581	308	1.098	2.001	4.524
110	Truffa	21	47	84	36	84	262	174	649	910	2.275
111	Appropriazione indebita	2	15	25	20	34	108	62	189	426	881
112	Ricettazione	6	28	46	5	31	160	33	175	488	972
113 a 118	Insolvenza fraudolenta, ecc.	3	7	13	7	20	45	39	85	177	395
119 a 212	Contro l'economia e la fede pubblica	198	773	526	1.039	2.113	2.115	3.184	10.782	7.544	28.274
119 a 134	CONTRO L'ECONOMIA PUBBLICA, L'INDUSTRIA E IL COMMERCIO	172	709	412	983	2.026	1.848	3.002	10.146	6.479	25.777
119	Frode nell'esercizio del commercio	—	9	3	20	15	4	22	120	74	267
120	Vendita sostanze alimentari non genuine	6	110	49	18	19	8	11	83	28	332
121 a 134	Arbitraria invasione aziende, ecc. Bancarotta	7	24	13	3	2	6	3	13	15	47
—	Emissione assegni a vuoto	139	562	346	814	1.813	1.738	2.613	9.128	5.929	23.102
135 a 162	CONTRO L'INCOLUMITÀ PUBBLICA	6	21	43	4	2	22	10	38	71	217
163 a 212	CONTRO LA FEDE PUBBLICA	20	43	71	52	85	245	172	598	994	2.280
163 a 174	Falsità in monete	—	—	—	2	4	4	1	7	16	30
175 a 182	Falsità in sigilli	—	1	2	—	4	5	4	38	25	79
183 a 212	Falsità in atti e persone	20	42	69	52	79	236	167	553	953	2.171
213 a 373	Contro lo Stato, le altre istituzioni sociali e l'ordine pubblico	81	341	517	128	420	1.271	556	2.387	4.007	9.708
213 a 276	CONTRO LA PERSONALITÀ DELLO STATO	1	5	—	2	1	1	—	2	2	14
277 a 318	CONTRO LA PUBBLICA AMMINISTRAZ.	66	275	427	117	401	1.112	528	2.191	3.628	8.745
277 a 285	Violenza, resistenza, oltraggio	24	89	182	34	58	445	94	493	1.181	2.600
286 a 294	Peculato, malversazione, ecc.	1	9	12	1	4	12	59	24	95	217
295 a 318	Omissione atti di ufficio, ecc.	41	177	233	82	339	655	375	1.674	2.352	5.928
319 a 354	CONTRO L'AMMINISTRAZIONE DELLA GIUSTIZIA	12	59	90	9	18	152	28	189	367	924
355 a 366	CONTRO IL SENTIMENTO RELIGIOSO, ECC.	2	1	—	—	—	3	—	4	4	14
367 a 373	CONTRO L'ORDINE PUBBLICO	—	1	—	—	—	3	—	1	6	11
—	Altri delitti	40	185	272	140	201	609	259	1.192	2.230	5.128
<b>TOTALE</b>		<b>644</b>	<b>2.976</b>	<b>4.031</b>	<b>1.705</b>	<b>3.497</b>	<b>9.202</b>	<b>5.268</b>	<b>19.260</b>	<b>28.214</b>	<b>74.797</b>

Segue Tav. 105 — Condannati secondo il delitto, la condizione professionale, la professione e il sesso

## Segue B — ATTIVITÀ PROFESSIONALE

N. d'ordine	DELITTI	ATTIVITÀ PROFESSIONALE									TOTALE
		Agricoltura			Industria			Altre attività			
		Imprend., dirigenti, impiegati	Lavoratori in proprio	Lavorat. dipend. o coadiuv.	Imprend., dirigenti, impiegati	Lavoratori in proprio	Lavorat. dipend. o coadiuv.	Imprend., dirigenti, impiegati	Lavoratori in proprio	Lavorat. dipend. o coadiuv.	
FEMMINE											
1 a 47	Contro la persona	29	48	109	12	19	64	35	99	203	618
1 a 10	CONTRO LA VITA	—	6	7	—	1	13	6	10	20	65
1	Strage	—	—	—	—	—	—	—	—	—	—
2, 3, 5, 8	Omicidio volontario	—	—	3	—	—	—	—	—	1	4
4	Infanticidio per causa di onore	—	—	1	—	—	—	—	—	—	—
6, 7	Omicidio preterintenzionale	—	—	—	—	—	—	—	—	—	—
9, 10	Omicidio colposo	—	8	3	—	1	12	8	10	15	55
11 a 45	CONTRO L'INCOLUMITÀ E LA LIBERTÀ INDIVIDUALE	28	34	81	10	17	44	19	72	155	460
11	Percosse	1	2	2	—	6	3	—	7	7	23
12 a 14	Lesioni personali volontarie	1	11	27	2	8	10	5	15	41	120
15 a 17	Lesioni personali colpose	6	9	5	3	6	12	14	33	94	
18 a 22	Rissa, abbandono d'incapace, ecc.	1	9	40	—	2	16	—	34	51	153
23 a 45	Violenza privata, minaccia, ecc.	19	3	7	—	9	2	7	2	7	23
46, 47	INGIURIE E DIFFAMAZIONI	1	8	21	2	1	8	—	17	28	93
48 a 89	Contro la famiglia, la moralità e il buon costume	2	19	27	1	7	45	19	72	136	328
48 a 61	CONTRO LA FAMIGLIA	1	5	22	1	—	13	7	29	71	149
51	Violazione obblighi assistenza familiare	—	2	17	1	—	7	6	24	51	108
52	Maltrattamenti in famiglia	—	—	1	—	—	1	—	1	3	6
48 a 50	Adulterio, bigamia, ecc.	1	3	4	—	—	5	1	4	17	35
53 a 61	CONTRO LA MORALITÀ E IL BUON COSTUME	1	7	4	—	7	12	5	33	49	118
62	Violenza carnale	—	—	2	—	—	—	—	—	—	2
63	Atti di libidine violenti	1	—	—	—	—	—	—	—	1	2
64	Atti osceni	—	1	—	—	3	10	4	18	36	72
65 a 78	Istigaz., sfruttam. e favoreggiamento prostituzione, ecc.	—	6	2	—	4	2	1	14	13	42
79 a 89	CONTRO LA SANITÀ DELLA STIRPE	—	7	1	—	20	7	10	10	16	61
90 a 118	Contro il patrimonio	21	95	115	9	12	82	37	129	422	922
90 a 93	FURTO	9	65	80	3	5	56	21	63	307	609
90 a 92	Furto semplice	5	15	41	2	4	35	15	39	201	357
93	Furto aggravato	4	50	39	1	1	21	6	24	106	252
94 a 109	RAPINA E DANNI	—	25	19	—	1	5	—	13	12	75
94 a 97	Rapina, estorsione, sequestro di persona	—	—	1	—	—	3	—	1	1	6
98 a 109	Danni a cose, animali, terreni, ecc.	—	25	18	—	1	2	—	12	11	59
110 a 118	TRUFFA ED ALTRE FRODI	12	5	16	6	6	21	16	52	103	238
110	Truffa	6	4	12	2	2	7	10	27	44	114
111	Appropriazione indebita	—	1	—	—	—	10	3	14	30	60
112	Ricettazione	6	—	2	1	3	3	—	9	19	43
113 a 118	Insolvenza fraudolenta, ecc.	—	—	2	1	1	1	3	3	10	21
119 a 212	Contro l'economia e la fede pubblica	36	39	32	62	144	95	257	828	409	1.902
119 a 134	CONTRO L'ECONOMIA PUBBLICA, L'INDUSTRIA E IL COMMERCIO	36	35	24	60	139	85	236	773	334	1.722
119	Frode nell'esercizio del commercio	—	—	—	1	3	2	3	26	17	52
120	Vendita sostanze alimentari non genuine	—	10	7	4	3	—	1	17	1	43
121 a 134	Arbitraria invasione aziende, ecc. Bancarotta	—	—	—	—	—	—	—	2	2	2
—	Emissione assegni a vuoto	36	19</								

Tav. 106 — Condannati secondo il delitto, i precedenti penali, la recidività e il sesso

Tav. 107 — Condannati senza precedenti penali, secondo il delitto, l'età e il sesso

N. d'ordine (a)	DELITTI	MASCHI E FEMMINE					FEMMINE						
		Con precedenti penali				Senza preced. penali	Con precedenti penali				Senza preced. penali		
		Totale	recid. generica	recid. specif.	recidiva gen. e spec.		Totale	recid. generica	recid. specif.	recidiva gen. e spec.			
1 a 47	Contro la persona	4.162	296	512	239	1.047	10.161	429	40	80	25	145	1.891
1 a 10	CONTRO LA VITA	566	48	86	36	170	2.745	10	1	1	3	5	133
1	Strage	—	—	—	—	—	—	—	—	—	—	—	—
2,3,5,8	Omicidio volontario	60	19	12	5	36	94	2	1	—	1	2	9
4	Infanticidio per causa di onore	—	—	—	—	—	18	—	—	—	—	—	18
6, 7	Omicidio preterintenzionale	11	1	2	3	6	13	—	—	—	—	—	1
9, 10	Omicidio colposo	495	28	72	28	128	2.620	8	—	1	2	3	105
11 a 45	CONTRO L'INCOLUMITÀ E LA LIBERTÀ INDIVIDUALE	3.279	236	393	196	825	6.840	321	33	67	21	121	1.467
11	Percosse	101	3	6	2	13	170	10	—	1	1	2	84
12 a 14	Lesioni personali volontarie	907	94	113	65	272	1.373	82	9	9	4	22	401
15 a 17	Lesioni personali colpose	1.044	25	72	47	144	3.213	31	—	2	—	2	229
18 a 22	Rissa, abbandono d'incapace, ecc.	552	56	123	43	227	1.295	159	19	50	15	84	572
23 a 45	Violenza privata, minaccia, ecc.	675	58	77	54	169	789	45	5	5	1	11	181
46, 47	INSURIE E DIFFAMAZIONI	317	12	33	7	52	576	98	6	12	1	19	291
48 a 89	Contro la famiglia, la moralità e il buon costume	2.084	139	248	145	532	3.159	329	22	36	20	78	853
48 a 61	CONTRO LA FAMIGLIA	1.039	65	103	50	218	1.448	108	6	5	12	23	525
51	Violazione obblighi assistenza familiare	682	27	54	23	104	1.033	83	3	4	8	15	386
52	Maltrattamenti in famiglia	242	31	41	23	95	209	2	—	1	2	3	19
48 a 50	Adulterio, bigamia, ecc.	114	7	8	4	19	236	20	3	—	2	5	121
53 a 61	CONTRO LA MORALITÀ E IL BUON COSTUME	1.030	71	142	94	307	1.613	208	13	28	7	48	248
62	Violenza carnale	112	9	16	37	62	215	1	—	—	—	—	5
63	Atti di libidine violenti	158	13	28	21	62	251	1	—	—	—	—	1
64	Atti osceni	343	18	35	16	69	722	132	8	15	7	30	174
65 a 78	Istigaz., sfruttam. e favoreggiamento prostituzione, ecc.	417	31	63	20	114	425	74	5	13	—	18	68
79 a 89	CONTRO LA SANITÀ DELLA STIRPE	16	3	3	1	7	98	13	3	—	—	—	7
90 a 118	Contro il patrimonio	10.478	1.428	815	1.686	3.929	10.155	797	74	88	93	255	2.275
90 a 93	FURTO	5.904	906	412	1.364	2.682	7.076	424	48	40	61	149	1.698
90 a 92	Furto semplice	1.671	228	165	247	640	2.718	205	14	22	19	55	1.158
93	Furto aggravato	4.233	678	247	1.117	2.042	4.358	219	34	18	42	94	540
94 a 109	RAPINA E DANNI	964	93	80	145	318	1.120	52	4	12	21	37	178
94 a 97	Rapina, estorsione, sequestro di persona	300	46	34	67	147	407	15	3	3	—	6	26
98 a 109	Danni a cose, animali, terreni, ecc.	664	47	45	78	171	713	37	1	9	21	31	152
110 a 118	TRUFFA ED ALTRE FRODI	3.610	429	323	177	929	1.959	321	22	36	11	69	399
110	Truffa	1.995	242	157	85	484	819	173	13	15	5	35	176
111	Appropriazione indebita	600	68	56	20	144	476	56	4	5	3	12	104
112	Ricettazione	685	102	88	64	254	448	48	2	13	1	16	75
113 a 118	Insolvenza fraudolenta, ecc.	330	17	22	8	47	216	45	3	3	2	8	44
119 a 212	Contro l'economia e la fede pubblica	19.123	1.316	1.133	608	3.057	13.810	1.501	103	105	46	254	2.522
119 a 134	CONTRO L'ECONOMIA PUBBLICA, L'INDUSTRIA E IL COMMERCIO	17.494	1.107	904	523	2.534	12.361	1.338	76	70	38	184	2.153
119	Frode nell'esercizio del commercio	133	8	3	4	15	166	15	—	1	—	1	58
120	Vendita sostanze alimentari non genuine	136	8	3	2	13	257	18	4	—	—	4	69
121 a 134	Arbitraria invasione aziende, ecc.	28	—	5	3	8	25	—	—	—	—	—	3
—	Bancarotta	1.246	49	123	18	190	1.094	210	8	21	1	30	322
—	Emissione assegni a vuoto	15.953	1.042	770	496	2.308	10.819	1.095	64	48	37	149	1.701
135 a 162	CONTRO L'INCOLUMITÀ PUBBLICA	67	5	4	1	10	195	9	1	—	—	1	29
163 a 212	CONTRO LA FEDE PUBBLICA	1.562	204	225	84	513	1.254	154	26	35	8	69	340
163 a 174	Falsità in monete	15	2	4	—	6	18	2	—	—	—	—	1
175 a 182	Falsità in sigilli	47	4	10	4	18	46	2	—	—	—	—	7
183 a 212	Falsità in atti e persone	1.500	198	211	80	489	1.190	130	26	35	8	69	332
213 a 373	Contro lo Stato, le altre istituzioni sociali e l'ordine pubblico	7.218	405	530	210	1.145	8.354	2.020	116	108	44	268	3.902
213 a 276	CONTRO LA PERSONALITÀ DELLO STATO	8	—	3	—	3	15	1	—	—	—	—	1
277 a 318	CONTRO LA PUBBLICA AMMINISTRAZ.	6.704	357	455	181	993	7.586	1.925	106	93	39	238	3.671
277 a 285	Violenza, resistenza, oltraggio	1.804	145	204	103	454	1.607	90	7	11	7	25	214
286 a 294	Peculato, malversazione, ecc.	64	11	9	—	20	184	7	—	1	—	1	19
295 a 318	Omissione atti di ufficio, ecc.	5.136	201	242	76	519	5.795	1.828	99	81	32	212	3.438
319 a 354	CONTRO L'AMMINISTRAZIONE DELLA GIUSTIZIA	499	47	72	26	145	730	92	10	15	5	30	223
355 a 366	CONTRO IL SENTIMENTO RELIGIOSO, ECC.	4	—	—	—	—	14	2	—	—	—	—	7
367 a 373	CONTRO L'ORDINE PUBBLICO	3	1	—	3	4	9	—	—	—	—	—	—
—	Altri delitti	2.955	391	377	104	872	3.206	291	47	44	10	101	595
<b>TOTALE</b>		<b>46.020</b>	<b>3.975</b>	<b>3.615</b>	<b>2.992</b>	<b>10.582</b>	<b>48.845</b>	<b>5.367</b>	<b>402</b>	<b>461</b>	<b>238</b>	<b>1.101</b>	<b>12.038</b>

(a) Cfr. « Avvertenze alle Tavole » n. 13 per i singoli numeri d'ordine.

N. d'ordine (a)	DELITTI	Età - Anni								TOTALE	DI CUI F
		14-18	18-21	21-25	25-30	30-40	40-50	50-60	60 e oltre		
1 a 47	Contro la persona	132	1.118	1.640	1.826	2.766	1.365	876	438	10.161	1.891
1 a 10	CONTRO LA VITA	25	368	512	543	735	334	213	75	2.745	133
1	Strage	—	—	—	—	—	—	—	—	—	—
2,3,5,8	Omicidio volontario	5	9	5	16	27	9	16	7	94	9
4	Infanticidio per causa di onore	—	3	1	3	5	3	2	1	18	18
6, 7	Omicidio preterintenzionale	2	3	—	—	4	1	1	2	13	1
9, 10	Omicidio colposo	18	293	506	524	699	321	194	65	2.620	105
11 a 45	CONTRO L'INCOLUMITÀ E LA LIBERTÀ INDIVIDUALE	106	788	1.095	1.210	1.855	902	569	315	6.840	1.467
11	Percosse	—	7	22	20	57	39	17	8	170	84
12 a 14	Lesioni personali volontarie	26	115	171	220	402	220	143	76	1.373	401
15 a 17	Lesioni personali colpose	31	405	614	626	816	371	232	118	3.213	229
18 a 22	Rissa, abbandono d'incapace, ecc.	37	188	193	216	342	154	106	59	1.295	572
23 a 45	Violenza privata, minaccia, ecc.	12	73	95	128	238	118	71	54	789	181
46, 47	INSURIE E DIFFAMAZIONI	1	22	33	73	176	129	94	48	576	291
48 a 89	Contro la famiglia, la moralità e il buon costume	79	350	490	623	922	399	183	113	3.159	853
48 a 61	CONTRO LA FAMIGLIA	21	115	187	331	486	217	64	27	1.448	525
51	Violazione obblighi assistenza familiare	8	74	136	235	325	155	47	23	1.003	386
52	Maltrattamenti in famiglia	11	10	17	41	83	31	12	4	209	18
48 a 50	Adulterio, bigamia, ecc.	2	31	34	55	78	31	5	—	236	121
53 a 61	CONTRO LA MORALITÀ E IL BUON COSTUME	57	230	284	268	405	177	109	83	1.613	249
62	Violenza carnale	29	43	30	14	47	29	12	11	215	5
63	Atti di libidine violenti	15	30	22	30	61	36	26	31	251	1
64	Atti osceni	9	105	144	150	192	61	40	21	722	174
65 a 78	Istigaz., sfruttam. e favoreggiamento prostituzione, ecc.	4	52	88	74	105	51	21	20	425	68
79 a 89	CONTRO LA SANITÀ DELLA STIRPE	1	5	19	24	31	5	10	3	98	80
90 a 118	Contro il patrimonio	733	2.490	1.647	1.515	1.983	944	535	303	10.155	2.275
90 a 93	FURTO	627	2.031	1.150	981	1.160	587	333	187	7.076	1.698
90 a 92	Furto semplice	106	516	358	403	528	249	233	123	2.718	1.158
93	Furto aggravato	519	1.515	752	578	592	238	100	64	4.358	540
94 a 109	RAPINA E DANNI	83	247	169	140	250	103	61	47	1.120	178
94 a 97	Rapina, estorsione, sequestro di persona	40	144	100	42	55	16	6			

**CRIMINALITA' MINORILE**

**CAP. I — PROCEDIMENTI (\*)**

**Tav. 108 — Movimento dei procedimenti (a)**

DISTRETTI DI CORTE DI APPELLO	ISTRUTTORIA E PRIMO GRADO								GRADO DI APPELLO			
	Procure per minorenni				Tribunali per minorenni				Corti di appello (sez. minorenni)			
	Pendenti al 1° gennaio	Soprav- venuti	Esauriti	Penden- ti a fine anno	Pendenti al 1° gennaio	Soprav- venuti	Esauriti	Penden- ti a fine anno	Pendenti al 1° gennaio	Soprav- venuti	Esauriti	Penden- ti a fine anno
Torino .....	411	1.690	1.602	499	475	1.436	1.444	467	2	35	25	12
Milano .....	1.627	2.376	2.599	1.464	7.944	2.262	1.219	8.967	5	22	16	11
Brescia .....	497	691	394	784	—	403	392	11	2	1	2	1
Trento .....	146	451	415	182	93	440	455	78	2	11	9	4
Venezia .....	489	1.477	1.446	520	870	1.550	1.687	793	8	35	32	5
Trieste .....	161	814	723	252	210	626	701	135	4	20	21	3
Genova .....	238	1.183	1.160	261	431	1.060	1.104	387	7	36	29	8
Bologna .....	984	1.326	1.796	514	544	1.689	879	1.354	7	9	10	6
Firenze .....	795	1.852	2.008	639	153	1.836	1.612	377	2	15	12	5
Perugia .....	79	249	274	54	91	219	243	67	—	—	—	—
Ancona .....	164	467	532	119	466	469	513	422	1	6	5	2
Roma .....	1.019	2.930	2.567	1.382	1.065	2.033	2.323	775	43	71	99	15
L'Aquila .....	425	620	867	178	142	920	836	226	8	8	10	6
Campobasso (sez.) .....	—	—	—	—	—	—	—	—	—	—	—	—
Napoli .....	1.946	4.896	5.581	1.261	2.419	5.287	4.947	2.859	41	131	104	60
Bari .....	804	2.542	2.686	660	556	2.222	2.299	479	11	54	39	26
Lecce .....	414	1.197	1.322	289	347	1.308	1.166	469	8	42	34	16
Potenza .....	466	431	714	103	20	599	443	176	—	6	4	2
Catanzaro .....	188	1.636	1.604	220	98	1.451	1.262	267	5	10	12	3
Reggio di Calabria (sez.) .....	27	222	224	25	104	246	268	82	3	14	7	10
Palermo .....	975	1.337	1.306	1.006	1.206	1.400	1.683	923	21	37	47	11
Messina .....	93	469	415	147	83	425	414	94	12	29	23	9
Caltanissetta .....	125	510	471	164	56	459	403	112	2	14	12	4
Catania .....	327	1.105	1.090	352	829	1.038	860	1.006	8	24	29	3
Cagliari .....	161	1.253	1.224	190	54	1.208	1.234	26	4	17	16	5
<b>ITALIA.....</b>	<b>12.571</b>	<b>31.734</b>	<b>33.020</b>	<b>11.285</b>	<b>18.255</b>	<b>30.586</b>	<b>28.309</b>	<b>20.532</b>	<b>206</b>	<b>632</b>	<b>603</b>	<b>235</b>

(\*) Cfr. « Avvertenze alle Tavole n. 10.  
(a) Esclusi i procedimenti trattati dalla magistratura ordinaria.

**CAP. 2 — MINORENNI DENUNCIATI E GIUDICATI**

**Tav. 109 — Minorenni denunciati secondo il delitto e il distretto di Corte di appello in cui il delitto fu commesso**

DELITTI	DISTRETTI DI CORTE DI APPELLO												
	To- rino	Mi- lano	Bre- scia	Tren- to	Ve- nezia	Tri- este	Ge- nova	Bo- logna	Fi- renze	Pe- rugia	An- cona	Roma	L'A- qui- la
Omicidio volontario .....	1	4	—	1	—	—	—	—	—	—	—	—	—
Infanticidio per causa d'onore .....	—	—	—	—	—	—	—	—	—	—	—	—	—
Omicidio preterintenzionale .....	—	—	—	—	5	1	—	—	—	—	—	—	—
Omicidio colposo .....	10	4	2	—	4	3	5	3	7	—	2	1	4
Ingiurie e diffamazioni .....	12	9	4	2	12	10	6	3	9	1	1	25	4
Lesioni personali volontarie .....	45	60	13	16	29	28	45	33	76	5	23	136	51
Lesioni personali colpose .....	189	138	52	35	90	66	114	97	239	20	81	92	63
Violenza carnale, atti di libidine e atti osceni .....	46	65	13	8	20	15	45	25	28	6	24	43	11
Istigazione e favoreggiamento prostituzione .....	—	1	1	—	—	1	1	1	—	—	—	—	—
Delitti contro la famiglia (maltrattamenti, adulterio, concubinato, ecc.) .....	11	5	—	—	—	—	—	—	2	—	1	8	—
Furti .....	1.221	1.179	298	259	440	527	644	646	548	84	230	1.456	172
Rapine, estorsioni e sequestri di persona a scopo di rapina o estorsione .....	29	22	9	4	22	11	10	24	16	—	7	24	2
Truffe ed altre frodi (truffa, appropriazione indebita, ricettazione, insolvenza, usura, ecc.) .....	26	22	8	1	11	5	23	11	7	2	1	69	2
Frode nell'esercizio del commercio .....	1	—	—	1	2	—	—	2	—	—	—	—	—
Vendita di sostanze alimentari non genuine .....	—	—	—	—	—	—	—	—	—	—	—	—	—
Bancarotta .....	—	—	—	—	—	—	—	—	—	—	—	—	—
Emissione assegni a vuoto .....	—	—	—	—	—	—	—	—	—	—	—	—	—
Peculato, malversazione, concussione .....	—	—	—	—	—	—	—	—	—	—	—	—	—
Violenza, resistenza, oltraggio a P.U. ....	24	22	3	3	4	5	8	19	114	—	—	34	4
Altri delitti .....	219	157	37	27	62	67	73	102	112	11	33	236	39
<b>TOTALE .....</b>	<b>1.835</b>	<b>1.638</b>	<b>440</b>	<b>358</b>	<b>761</b>	<b>738</b>	<b>975</b>	<b>966</b>	<b>1.158</b>	<b>129</b>	<b>403</b>	<b>2.124</b>	<b>352</b>

DELITTI	DISTRETTI DI CORTE DI APPELLO												ITALIA
	Campo- basso (sez.)	Na- poli	Bari	Lecce	Po- tenza	Catan- zaro	Reggio di Ca- labria (sez.)	Pa- lermo	Mes- sina	Calta- nissetta	Cata- nia	Ca- gliari	
Omicidio volontario .....	—	7	—	3	—	7	1	1	1	2	—	10	33
Infanticidio per causa d'onore .....	—	—	—	—	—	1	—	—	—	—	—	—	1
Omicidio preterintenzionale .....	—	2	—	—	—	—	—	—	—	—	—	—	2
Omicidio colposo .....	1	9	7	1	1	—	—	4	2	3	1	2	26
Ingiurie e diffamazioni .....	3	53	46	29	8	19	—	6	7	6	24	26	325
Lesioni personali volontarie .....	25	282	203	102	49	119	27	33	40	58	74	69	1.742
Lesioni personali colpose .....	17	199	311	147	25	72	40	25	29	37	49	22	2.250
Violenza carnale, atti di libidine e atti osceni .....	6	113	22	19	2	39	5	25	16	22	18	22	668
Istigazione e favoreggiamento prostituzione .....	—	4	—	—	—	1	—	—	—	—	—	1	11
Delitti contro la famiglia (maltrattamenti, adulterio, concubinato, ecc.) .....	2	11	22	6	—	8	2	24	6	5	22	1	136
Furti .....	81	1.610	1.001	705	174	555	62	676	287	310	679	663	14.557
Rapine, estorsioni e sequestri di persona a scopo di rapina o estorsione .....	1	34	6	5	2	6	7	2	2	5	21	14	285
Truffe ed altre frodi (truffa, appropriazione indebita, ricettazione, insolvenza, usura, ecc.) .....	4	41	16	18	3	10	—	7	3	5	12	14	321
Frode nell'esercizio del commercio .....	—	1	1	—	—	—	—	1	—	—	1	3	12
Vendita di sostanze alimentari non genuine .....	—	1	—	—	—	—	—	—	—	—	—	—	1
Bancarotta .....	—	—	—	—	—	—	—	—	—	—	—	—	—
Emissione assegni a vuoto .....	—	—	—	—	—	—	—	—	—	—	—	—	—
Peculato, malversazione, concussione .....	—	—	—	—	—	—	—	—	—	—	—	—	—
Violenza, resistenza, oltraggio a P.U. ....	—	34	15	4	—	21	—	16	1	3	15	6	355
Altri delitti .....	30	287	139	156	39	193	19	182	37	156	112	127	2.657
<b>TOTALE .....</b>	<b>170</b>	<b>2.788</b>	<b>1.799</b>	<b>1.195</b>	<b>303</b>	<b>1.056</b>	<b>163</b>	<b>1.002</b>	<b>431</b>	<b>612</b>	<b>1.027</b>	<b>980</b>	<b>23.393</b>

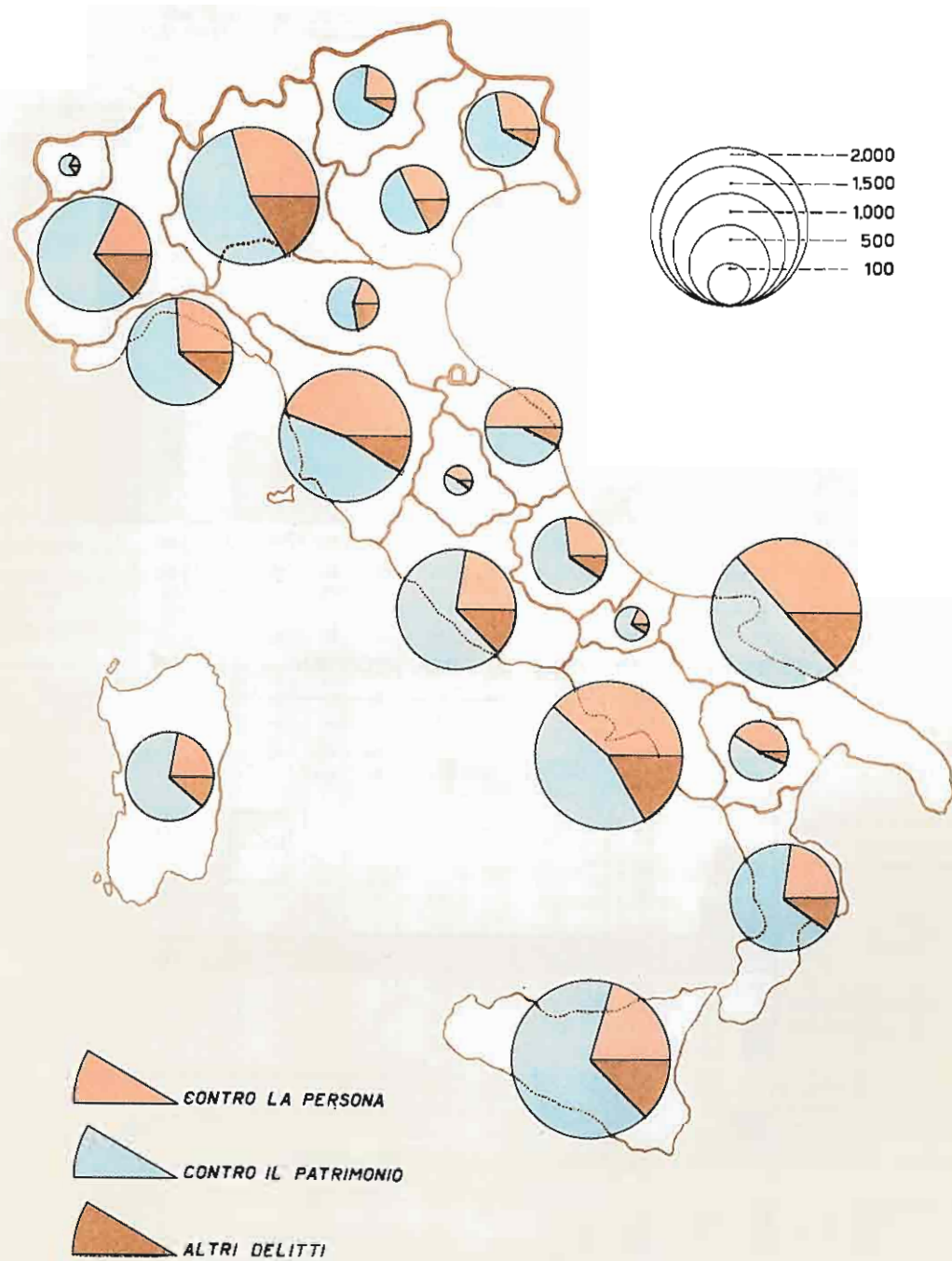
Tav. 110 — Minorenni giudicati secondo la regione di nascita, la regione del commesso delitto e il delitto

REGIONI — COMUNI (*)	CONTRO LA PERSONA				CONTRO LA FAMIGLIA, ECC.			CONTRO IL PATRIMONIO				CONTRO L'ECONOMIA, ECC.	CONTRO LO STATO, ECC.	ALTRI DELITTI	TOTALE	
	Totale	Omicidio volontario	Omicidio colposo	Lesioni personali volontarie	colpese	Totale	Violenza carnale	Atti di libidine viol.	Totale	Furto	Rapina, estorsione, seq.					Danni a cose, ecc.
DI NASCITA																
Piemonte	138	—	9	29	68	26	—	3	356	317	11	19	19	10	2	551
Torino	49	—	4	15	14	17	—	—	146	132	3	6	11	2	—	219
Valle d'Aosta	4	—	1	—	—	1	—	—	15	11	—	—	—	1	—	22
Lombardia	349	—	24	61	204	63	28	17	572	499	17	35	36	32	38	1.095
Milano	102	—	3	21	55	18	3	5	184	168	7	1	6	15	4	329
Trentino-Alto Adige	67	—	2	15	41	7	1	4	180	171	2	4	5	7	1	267
Veneto	163	—	21	33	80	24	3	6	303	260	22	6	15	27	14	546
Venezia	45	—	7	13	12	11	1	3	65	53	4	4	3	4	2	130
Friuli-Venezia Giulia	104	—	4	23	66	11	—	—	234	199	9	12	8	8	—	365
Trieste	21	—	2	7	9	3	—	—	39	46	7	4	4	4	—	91
Liguria	175	—	8	28	124	17	1	4	291	258	4	23	12	12	4	511
Genova	84	—	4	16	56	7	—	1	161	138	1	19	4	9	2	267
Emilia-Romagna	38	—	3	18	34	15	—	—	148	125	4	9	9	5	2	254
Bologna	10	—	1	1	4	2	—	—	36	27	4	1	—	2	2	60
Toscana	497	—	11	72	393	28	5	17	448	393	7	27	39	25	3	1.041
Firenze	137	—	1	22	109	17	3	9	94	86	—	8	8	8	—	264
Umbria	42	—	1	9	23	2	—	—	45	35	2	6	4	3	—	97
Marche	228	—	4	45	171	9	1	5	191	161	4	24	16	6	—	450
Lazio	211	—	7	65	88	35	4	7	590	523	10	28	41	25	2	904
Roma	117	—	5	29	49	17	2	3	437	392	6	19	29	13	3	606
Abruzzi	129	—	6	54	47	21	10	3	329	265	3	47	10	8	6	503
Molise	18	—	1	3	5	7	2	1	75	60	—	9	2	5	—	107
Campania	708	4	26	227	180	134	23	13	910	760	18	76	55	94	22	1.923
Napoli	389	—	13	123	44	92	9	8	539	453	10	33	33	22	2	1.131
Puglia	717	1	15	246	313	129	17	21	1.136	948	28	79	47	85	10	2.124
Bari	345	—	7	129	143	38	2	7	379	327	7	25	16	25	1	804
Basilicata	131	—	1	46	53	14	2	5	206	164	5	31	2	—	—	362
Calabria	247	—	1	104	79	38	6	6	800	641	15	125	30	50	8	1.173
Sicilia	487	—	16	172	150	142	29	22	1.558	1.339	35	154	56	89	23	2.355
Palermo	70	—	3	14	17	27	4	8	242	209	6	14	12	15	12	378
Catania	108	—	4	46	23	26	3	4	352	322	13	14	12	18	4	520
Sardegna	145	—	6	51	47	23	10	2	485	413	5	43	20	33	9	715
ITALIA	4.628	8	174	1.301	2.118	761	145	136	8.872	7.596	199	756	418	538	148	15.365
ESTERO	63	—	4	19	27	10	1	1	189	174	5	3	10	15	6	293
TOTALE	4.691	8	178	1.320	2.145	771	146	137	9.061	7.770	204	759	428	553	154	15.658
DEL COMMESSO DELITTO																
Piemonte	186	—	11	49	80	56	3	6	712	634	25	22	32	42	3	1.031
Torino	74	—	8	29	17	44	2	2	413	376	10	9	22	22	—	573
Valle d'Aosta	5	—	1	—	3	3	—	—	22	19	1	—	1	—	—	31
Lombardia	435	—	28	78	242	85	29	21	799	696	25	40	47	47	54	1.467
Milano	163	—	9	35	74	28	3	8	401	360	14	8	12	31	6	641
Trentino-Alto Adige	73	—	2	17	46	8	—	6	210	195	5	4	6	8	1	306
Veneto	119	—	19	23	55	21	2	6	182	155	16	4	10	21	11	364
Venezia	30	—	6	9	8	12	2	3	50	41	2	4	1	5	—	99
Friuli-Venezia Giulia	176	—	5	35	75	10	—	—	289	260	3	12	13	10	1	449
Trieste	32	—	5	14	12	4	—	—	104	97	2	3	7	4	1	152
Liguria	238	—	10	46	159	35	5	11	573	520	8	30	29	28	5	908
Genova	118	—	5	27	69	15	1	5	312	294	4	24	16	22	3	506
Emilia-Romagna	48	—	2	12	25	17	2	—	131	113	6	4	12	2	6	223
Bologna	19	—	1	3	2	9	—	—	40	32	4	—	6	4	1	70
Toscana	591	—	13	66	455	40	8	16	620	564	7	28	42	27	4	1.314
Firenze	188	—	2	35	143	18	3	9	174	163	1	8	12	10	2	404
Umbria	26	—	—	5	17	2	—	—	29	19	2	7	4	—	—	60
Marche	242	—	6	47	179	19	1	7	205	174	2	24	17	5	—	432
Lazio	247	—	10	83	95	41	3	7	718	636	17	34	47	41	5	1.101
Roma	166	—	8	51	36	26	2	4	587	518	14	23	33	30	4	844
Abruzzi	125	—	5	54	46	16	9	3	291	233	3	47	15	7	4	455
Molise	17	—	2	3	3	4	1	—	66	51	1	8	1	3	—	91
Campania	639	4	25	215	103	128	22	9	775	637	16	73	50	89	15	1.726
Napoli	387	—	18	121	44	89	11	7	497	411	10	34	31	54	13	1.071
Puglia	661	1	10	232	292	107	16	17	900	772	17	82	36	72	11	1.787
Bari	320	—	—	119	137	30	2	3	296	254	6	25	10	23	3	682
Basilicata	119	—	1	43	44	8	2	3	153	109	4	35	1	6	—	288
Calabria	214	—	1	3	63	30	5	7	622	494	10	119	18	39	5	928
Sicilia	422	1	14	151	119	129	29	15	1.348	1.148	29	146	35	69	18	2.021
Palermo	50	—	3	10	6	23	4	5	163	135	4	12	5	15	11	267
Catania	105	—	3	39	24	26	2	3	323	298	13	10	9	18	3	484
Sardegna	136	—	6	46	41	17	8	2	414	345	6	40	12	30	9	613
ITALIA	4.691	8	178	1.320	2.145	770	146	136	9.059	7.767	204	759	428	553	153	15.658
ESTERO	—	—	—	—	—	1	—	1	3	3	—	—	—	—	1	5
TOTALE	4.691	8	178	1.320	2.145	771	146	137	9.061	7.770	204	759	428	553	154	15.658

(\*) Con popolazione superiore a 300.000 abitanti.

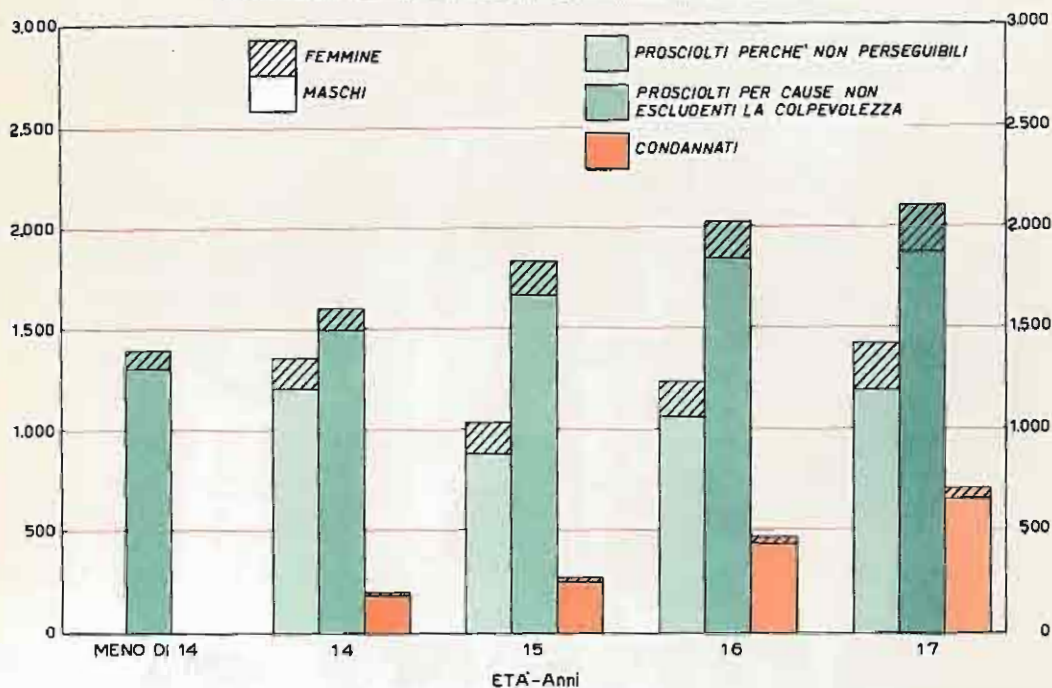


# MINORENNI GIUDICATI SECONDO IL DELITTO E LA REGIONE IN CUI FU COMMESSO - Anno 1968

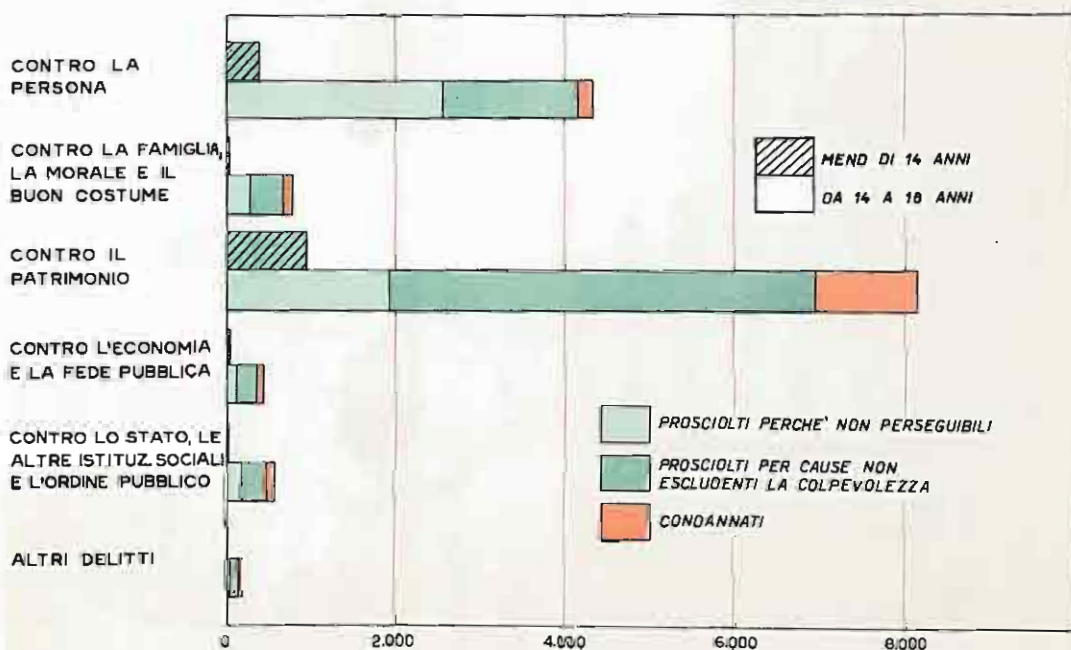


## MINORENNI GIUDICATI Anno 1968

### SECONDO IL PROVVEDIMENTO, L'ETA' E IL SESSO



### SECONDO IL DELITTO, IL PROVVEDIMENTO E L'ETA'



Tav. 111 — Minorenni giudicati secondo il luogo del delitto, il delitto, il sesso e la specie del provvedimento

PROVVEDIMENTI — LUOGO DEL DELITTO	CONTRO LA PERSONA				CONTRO LA FAMIGLIA, ECC.			CONTRO IL PATRIMONIO				CON- TRO L'OP- PO- NO- MIA, ECC.	CON- TRO LO STA- TU, ECC.	ALTER- DEBIT- TI	TO- TALE	
	Totale	Omi- cidio volon- tario	Omi- cidio col- poso	Lesioni personali volon- tarie	col- pose	Totale	Violenza car- nale	Atti di li- bidine viol.	Totale	Furto	Rapi- na, estors., seq.					Lesioni a cosce, ecc.
MASCHI E FEMMINE																
<b>Prosciolti perché non perseguibili</b>	<b>2.562</b>	—	<b>35</b>	<b>783</b>	<b>1.136</b>	<b>264</b>	<b>43</b>	<b>44</b>	<b>1.916</b>	<b>1.461</b>	<b>44</b>	<b>311</b>	<b>104</b>	<b>169</b>	<b>27</b>	<b>5.042</b>
Comuni capoluoghi	891	—	11	254	414	118	11	22	754	618	17	70	34	92	9	1.896
fino a 100.000 abit.	246	—	3	57	144	31	6	8	175	157	1	9	7	17	—	476
100.000-300.000 »	230	—	4	57	137	20	2	6	165	126	5	2	4	15	2	436
300.000-500.000 »	171	—	2	45	77	22	2	2	62	46	11	4	7	1	267	
oltre 500.000 »	244	—	2	65	55	45	—	6	352	287	11	29	19	53	6	719
Comuni non capoluoghi	1.671	—	24	529	722	146	32	22	1.161	842	27	241	70	77	18	3.143
fino a 30.000 abit.	1.300	—	22	398	556	107	29	17	925	662	21	216	59	61	19	2.483
oltre 30.000 »	363	—	2	131	166	39	3	5	236	180	6	25	11	16	—	660
ESTERO	—	—	—	—	—	—	—	—	1	1	—	—	—	—	—	1
<b>Prosciolti per cause non escludenti la colpevolezza</b>	<b>1.966</b>	<b>3</b>	<b>115</b>	<b>504</b>	<b>971</b>	<b>412</b>	<b>74</b>	<b>75</b>	<b>5.952</b>	<b>5.265</b>	<b>107</b>	<b>395</b>	<b>251</b>	<b>291</b>	<b>90</b>	<b>8.363</b>
Comuni capoluoghi	678	—	42	191	311	190	25	30	2.550	2.308	61	92	111	142	41	3.712
fino a 100.000 abit.	228	—	7	45	134	36	8	6	719	647	23	17	17	36	8	1.044
100.000-300.000 »	181	—	13	54	94	34	5	7	532	480	6	33	25	36	8	816
300.000-500.000 »	66	—	1	22	31	22	1	12	252	225	13	10	10	10	3	363
oltre 500.000 »	203	—	21	50	52	98	11	5	1.047	956	19	22	59	60	22	1.489
Comuni non capoluoghi	1.288	3	73	313	660	221	49	44	3.400	2.955	46	303	140	149	49	5.267
fino a 30.000 abit.	1.037	3	65	234	541	180	44	36	2.759	2.367	38	282	121	116	42	4.385
oltre 30.000 »	251	—	8	79	119	41	5	8	641	588	8	31	19	33	7	992
ESTERO	—	—	—	—	—	1	—	1	2	2	—	—	—	—	—	2
<b>Perdono giudiziale</b>	<b>769</b>	<b>2</b>	<b>87</b>	<b>165</b>	<b>299</b>	<b>248</b>	<b>50</b>	<b>51</b>	<b>4.103</b>	<b>3.632</b>	<b>88</b>	<b>231</b>	<b>175</b>	<b>199</b>	<b>51</b>	<b>5.348</b>
Comuni capoluoghi	270	—	26	58	90	103	15	21	1.702	1.641	49	39	91	92	27	2.359
fino a 100.000 abit.	64	—	6	18	25	32	5	6	475	425	20	12	13	28	6	608
100.000-300.000 »	63	—	11	16	27	21	3	4	402	384	4	15	20	17	4	533
300.000-500.000 »	37	—	1	3	18	11	1	8	153	121	8	3	5	5	—	187
oltre 500.000 »	116	—	18	21	20	49	6	3	766	711	17	6	50	42	8	1.033
Comuni non capoluoghi	496	2	51	107	209	144	35	29	2.319	2.009	39	198	84	107	30	3.178
fino a 30.000 abit.	413	2	46	54	172	117	30	22	1.908	1.634	33	136	67	83	24	2.609
oltre 30.000 »	82	—	5	53	37	27	5	7	411	375	6	62	17	23	6	569
ESTERO	—	—	—	—	—	1	—	1	2	2	—	—	—	—	—	3
<b>Altre</b>	<b>1.202</b>	<b>1</b>	<b>28</b>	<b>339</b>	<b>672</b>	<b>164</b>	<b>24</b>	<b>24</b>	<b>1.849</b>	<b>1.613</b>	<b>19</b>	<b>164</b>	<b>76</b>	<b>92</b>	<b>34</b>	<b>3.422</b>
Comuni capoluoghi	408	—	6	133	221	87	10	9	769	667	12	59	20	30	20	1.353
fino a 100.000 abit.	164	—	1	47	105	14	3	3	245	222	3	18	6	8	2	436
100.000-300.000 »	118	—	2	38	67	13	2	3	124	96	2	20	3	19	4	283
300.000-500.000 »	39	—	1	15	13	11	1	4	118	104	5	8	2	5	—	156
oltre 500.000 »	87	—	3	29	32	49	2	2	287	245	2	16	9	18	14	488
Comuni non capoluoghi	794	1	22	206	451	77	14	15	1.081	946	7	105	56	42	19	2.069
fino a 30.000 abit.	623	1	19	140	349	63	14	14	871	733	3	96	54	33	18	1.646
oltre 30.000 »	169	—	3	66	82	14	—	1	210	213	4	9	2	9	1	423
ESTERO	—	—	—	—	—	—	—	—	—	—	—	—	—	—	—	—
<b>Condannati</b>	<b>163</b>	<b>5</b>	<b>28</b>	<b>33</b>	<b>38</b>	<b>95</b>	<b>29</b>	<b>18</b>	<b>1.193</b>	<b>1.044</b>	<b>53</b>	<b>53</b>	<b>73</b>	<b>93</b>	<b>37</b>	<b>1.654</b>
Comuni capoluoghi	56	—	9	15	6	45	13	5	642	570	30	20	35	64	24	866
fino a 100.000 abit.	10	—	3	2	2	20	9	—	106	97	6	—	7	14	11	170
100.000-300.000 »	13	—	1	4	2	10	1	2	184	171	9	1	4	12	5	226
300.000-500.000 »	3	—	1	2	—	4	1	—	85	82	3	—	10	10	9	177
oltre 500.000 »	30	—	4	6	4	11	2	3	265	220	12	19	14	28	9	351
Comuni non capoluoghi	107	5	19	18	30	50	16	13	551	474	23	33	38	29	12	787
fino a 30.000 abit.	89	5	16	9	29	37	12	10	410	348	17	29	22	19	11	588
oltre 30.000 »	18	—	3	9	1	13	4	3	141	126	6	4	16	10	1	199
ESTERO	—	—	—	—	—	—	—	—	—	—	—	—	—	—	—	—
<b>Totale</b>	<b>4.691</b>	<b>8</b>	<b>178</b>	<b>1.328</b>	<b>2.145</b>	<b>771</b>	<b>146</b>	<b>137</b>	<b>9.061</b>	<b>7.770</b>	<b>204</b>	<b>759</b>	<b>428</b>	<b>553</b>	<b>154</b>	<b>15.658</b>
Comuni capoluoghi	1.623	—	62	460	733	383	49	57	3.946	3.496	108	182	180	298	74	6.476
fino a 100.000 abit.	484	—	13	125	230	87	23	14	1.002	901	30	36	51	67	19	1.609
100.000-300.000 »	424	—	18	115	233	64	9	15	881	779	20	56	33	62	15	1.820
300.000-500.000 »	240	—	4	79	103	48	4	14	399	353	16	21	24	27	9	747
oltre 500.000 »	477	—	27	143	112	154	12	14	1.664	1.463	42	70	92	141	31	2.559
Comuni non capoluoghi	3.066	8	116	866	1.412	417	97	79	5.112	4.271	96	577	248	256	79	9.177
fino a 30.000 abit.	2.429	8	105	641	1.136	328	85	65	4.104	3.377	76	527	202	193	71	7.326
oltre 30.000 »	637	—	11	215	276	93	12	14	1.008	894	20	50	46	59	6	1.851
ESTERO	—	—	—	—	—	1	—	1	3	3	—	—	—	—	1	5

Segue Tav. 111 — Minorenni giudicati secondo il luogo del delitto, il delitto, il sesso e la specie del provvedimento

PROVVEDIMENTI — LUOGO DEL DELITTO	CONTRO LA PERSONA				CONTRO LA FAMIGLIA, ECC.			CONTRO IL PATRIMONIO				CONTRO L'ECONOMIA, ECC.	CONTRO LO STATO, ECC.	ALTRI DELITTI	TOTALE
	Totale	Omicidio volontario	Omicidio colposo	Lesioni personali volontarie colpose	Totale	Violenza carnale	Atti di libidine viol.	Totale	Furto	Rapina, estors., seq.	Danni a cose, ecc.				
<b>FEMMINE</b>															
Prosciolti perché non perseguibili	483	—	5	208	54	89	—	107	66	—	25	10	42	—	731
COMUNI CAPOLUOGHI	136	—	1	51	16	43	—	36	29	—	1	7	21	—	243
fino a 100.000 abit.	43	—	—	14	7	6	—	9	8	—	—	—	4	—	62
100.000-300.000 »	24	—	—	9	5	8	—	8	6	—	—	2	9	—	51
300.000-500.000 »	23	—	—	12	2	9	—	2	2	—	—	1	—	—	35
oltre 500.000 »	46	—	1	16	2	20	—	17	13	—	1	4	8	—	95
COMUNI NON CAPOLUOGHI	347	—	4	157	38	46	—	71	37	—	24	3	21	—	488
fino a 30.000 abit.	257	—	4	108	33	31	—	65	34	—	23	1	17	—	321
oltre 30.000 »	90	—	—	49	5	15	—	6	3	—	1	2	4	—	117
ESTERO	—	—	—	—	—	—	—	—	—	—	—	—	—	—	—
Prosciolti per cause non escludenti la colpevolezza	309	1	8	95	51	125	—	253	217	8	13	41	49	13	790
COMUNI CAPOLUOGHI	96	—	1	26	15	62	—	148	124	7	8	28	24	8	366
fino a 100.000 abit.	17	—	—	5	8	14	—	27	24	—	1	2	8	1	69
100.000-300.000 »	21	—	1	9	2	7	—	25	22	—	2	10	6	2	71
300.000-500.000 »	11	—	—	2	4	3	—	11	9	—	—	2	1	—	29
oltre 500.000 »	47	—	—	10	1	38	—	85	69	7	4	13	9	5	187
COMUNI NON CAPOLUOGHI	213	1	7	69	36	63	—	105	93	1	5	13	25	5	424
fino a 30.000 abit.	164	1	6	46	27	46	—	82	72	1	4	8	20	2	322
oltre 30.000 »	49	—	1	23	9	17	—	23	21	—	1	5	5	3	162
ESTERO	—	—	—	—	—	—	—	—	—	—	—	—	—	—	—
Perdono giudiziale	121	—	4	25	8	66	—	156	140	8	6	32	34	9	418
Comuni capoluoghi	44	—	1	6	1	28	—	96	84	7	3	23	17	5	213
fino a 100.000 abit.	4	—	—	1	—	7	—	19	19	—	—	1	5	1	37
100.000-300.000 »	8	—	1	2	—	3	—	18	18	—	—	9	4	—	42
300.000-500.000 »	2	—	—	—	1	—	—	3	3	—	—	3	1	—	9
oltre 500.000 »	30	—	—	3	—	18	—	56	44	7	3	10	7	4	125
Comuni non capoluoghi	77	—	3	19	7	38	—	60	56	1	3	9	17	4	205
fino a 30.000 abit.	65	—	3	15	6	28	—	46	42	1	3	4	15	1	159
oltre 30.000 »	12	—	—	4	1	10	—	14	14	—	—	5	2	3	46
ESTERO	—	—	—	—	—	—	—	—	—	—	—	—	—	—	—
Altre	188	1	4	70	43	59	—	97	77	—	7	9	15	4	372
Comuni capoluoghi	52	—	—	20	14	34	—	52	40	—	5	5	7	3	153
fino a 100.000 abit.	13	—	—	4	8	7	—	8	5	—	1	1	3	—	32
100.000-300.000 »	13	—	—	7	2	4	—	7	4	—	2	1	2	—	29
300.000-500.000 »	9	—	—	2	3	—	—	8	6	—	—	—	—	—	20
oltre 500.000 »	17	—	—	7	1	20	—	29	25	—	1	3	2	1	72
Comuni non capoluoghi	136	1	4	50	29	25	—	45	37	—	2	4	8	1	219
fino a 30.000 abit.	99	1	3	31	21	18	—	36	30	—	1	4	5	1	163
oltre 30.000 »	37	—	1	19	8	7	—	9	7	—	1	—	3	—	56
ESTERO	—	—	—	—	—	—	—	—	—	—	—	—	—	—	—
Condannati	21	1	2	3	—	17	—	47	35	—	9	7	25	9	126
COMUNI CAPOLUOGHI	5	—	1	2	—	6	—	23	12	—	9	4	14	7	59
fino a 100.000 abit.	1	—	—	—	—	2	—	4	3	—	—	1	3	1	12
100.000-300.000 »	—	—	—	—	—	—	—	5	4	—	—	2	2	1	10
300.000-500.000 »	1	—	—	—	—	1	—	1	1	—	—	1	3	3	10
oltre 500.000 »	3	—	—	2	—	3	—	13	4	—	9	—	6	2	27
COMUNI NON CAPOLUOGHI	16	1	1	1	—	11	—	24	23	—	—	3	11	2	67
fino a 30.000 abit.	13	1	1	1	—	7	—	22	21	—	—	2	6	2	52
oltre 30.000 »	3	—	—	—	—	4	—	2	2	—	—	1	5	—	15
ESTERO	—	—	—	—	—	—	—	—	—	—	—	—	—	—	—
<b>Totale</b>	<b>813</b>	<b>2</b>	<b>15</b>	<b>306</b>	<b>105</b>	<b>231</b>	<b>—</b>	<b>407</b>	<b>318</b>	<b>8</b>	<b>47</b>	<b>58</b>	<b>116</b>	<b>22</b>	<b>1.647</b>
COMUNI CAPOLUOGHI	237	—	3	79	31	111	—	207	165	7	18	39	59	15	668
fino a 100.000 abit.	61	—	—	19	15	22	—	40	35	—	1	3	15	2	143
100.000-300.000 »	45	—	1	18	7	15	—	38	32	—	2	14	17	3	132
300.000-500.000 »	35	—	1	14	6	13	—	14	12	—	1	5	4	3	74
oltre 500.000 »	96	—	1	28	3	61	—	115	86	7	14	17	23	7	319
COMUNI NON CAPOLUOGHI	576	2	12	227	74	120	—	200	153	1	29	19	57	7	979
fino a 30.000 abit.	434	2	11	155	60	84	—	169	127	1	27	11	43	4	745
oltre 30.000 »	142	—	1	72	14	36	—	31	26	—	2	8	14	3	234
ESTERO	—	—	—	—	—	—	—	—	—	—	—	—	—	—	—

Tav. 112 — Minorenni giudicati secondo la provincia e la regione del commesso delitto, l'età, il sesso e la specie del provvedimento

PROVINCIE — REGIONI	PROSCIOLTI PERCHÉ NON PERSEGUIBILI			PROSCIOLTI PER CAUSE NON ESCLUDENTI LA COLPEVOLEZZA			CONDANNATI			TOTALE		
	fino a 14	14-15	15-18	fino a 14	14-15	15-18	fino a 14	14-15	15-18	fino a 14	14-15	15-18
Torino	—	39	104	12	72	276	—	5	67	12	116	447
Vercelli	—	5	21	1	14	26	—	1	10	1	20	57
Novara	—	4	12	—	17	49	—	1	10	—	22	71
Cuneo	—	8	15	7	10	99	—	—	8	2	15	62
Asti	—	4	16	1	2	11	—	—	7	—	7	24
Alessandria	—	9	42	7	23	65	—	3	12	7	35	119
<b>PIEMONTE</b>	<b>—</b>	<b>69</b>	<b>210</b>	<b>23</b>	<b>139</b>	<b>466</b>	<b>—</b>	<b>10</b>	<b>114</b>	<b>23</b>	<b>218</b>	<b>790</b>
<b>VALLE D'AGOSTA</b>	<b>—</b>	<b>—</b>	<b>2</b>	<b>—</b>	<b>6</b>	<b>17</b>	<b>—</b>	<b>—</b>	<b>6</b>	<b>—</b>	<b>6</b>	<b>25</b>
Varese	—	18	47	11	4	49	—	—	6	11	22	103
Como	—	19	33	17	7	74	—	—	5	17	26	152
Sondrio	—	6	18	3	—	23	—	—	—	3	7	41
Milano	—	52	222	37	35	358	—	7	48	37	94	510
Bergamo	—	1	19	22	12	31	—	—	7	22	13	57
Brescia	—	14	22	32	12	55	—	3	22	32	29	99
Pavia	—	8	26	12	7	25	—	—	1	12	15	53
Cremona	—	6	24	10	9	14	—	—	4	10	15	43
Mantova	—	—	15	18	4	27	—	1	2	18	5	44
<b>LOMBARDIA</b>	<b>—</b>	<b>124</b>	<b>426</b>	<b>162</b>	<b>90</b>	<b>566</b>	<b>—</b>	<b>12</b>	<b>87</b>	<b>162</b>	<b>226</b>	<b>1.079</b>
Bolzano-Bozen	—	4	32	5	19	61	—	6	23	5	28	115
Trento	—	5	34	13	14	67	—	3	21	12	22	122
<b>TRENTINO-ALTO ADIGE</b>	<b>—</b>	<b>9</b>	<b>66</b>	<b>18</b>	<b>32</b>	<b>128</b>	<b>—</b>	<b>9</b>	<b>44</b>	<b>18</b>	<b>50</b>	<b>238</b>
Verona	—	13	17	2	2	13	—	6	3	2	21	50
Vicenza	—	7	20	7	5	21	—	1	8	—	13	49
Belluno	—	—	—	—	—	5	—	—	—	—	—	15
Treviso	—	1	19	—	—	13	—	1	1	—	2	24
Venezia	—	6	24	6	6	40	—	3	14	6	15	78
Padova	—	6	14	2	4	43	—	—	7	2	10	64
Rovigo	—	3	16	1	2	5	—	—	3	1	5	24
<b>VENETO</b>	<b>—</b>	<b>36</b>	<b>108</b>	<b>11</b>	<b>19</b>	<b></b>						





Segue Tav. 112 — Minorenni giudicati secondo la provincia e la regione del commesso delitto, l'età, il sesso e la specie del provvedimento

PROVINCIE REGIONI	PROSCIOLTI PERCHÉ NON PERSEGUIBILI			PROSCIOLTI PER CAUSE NON ESCLUDENTI LA COLPEVOLEZZA			CONDANNATI			TOTALE		
	fino a 14	14-15	15-18	fino a 14	14-15	15-18	fino a 14	14-15	15-18	fino a 14	14-15	15-18
FEMMINE												
Perugia	—	—	2	1	—	1	—	—	—	1	—	3
Terni	—	—	—	—	—	—	—	—	—	—	—	—
UMBRIA	—	2	—	1	—	1	—	—	—	1	—	3
Pesaro e Urbino	—	3	4	1	—	3	—	—	1	3	—	8
Ancona	—	7	3	1	—	3	—	—	1	7	—	6
Macerata	—	2	1	—	—	—	—	—	—	—	—	—
Ascoli Piceno	—	2	4	4	—	2	—	—	—	4	—	6
MARCHE	—	14	12	7	1	8	—	—	1	7	—	21
Viterbo	—	1	1	—	—	—	—	—	—	1	—	1
Rieti	—	2	1	—	—	—	—	—	—	2	—	3
Roma	—	5	17	1	9	38	—	—	3	14	—	58
Latina	—	2	2	—	—	2	—	—	1	2	—	5
Frosinone	—	—	3	—	—	3	—	—	—	—	—	3
LAZIO	—	10	24	1	10	43	—	—	4	1	20	71
L'Aquila	—	1	4	1	2	4	—	—	2	3	—	12
Teramo	—	—	2	—	—	3	—	—	—	—	—	5
Pescara	—	—	—	—	—	7	—	—	2	—	—	9
Chieti	—	2	4	1	2	6	—	—	1	4	—	12
ABRUZZI	—	3	12	2	4	22	—	—	4	2	7	38
MOLISE	—	1	6	—	1	—	—	—	1	—	2	7
Caserta	—	4	10	—	2	14	—	1	4	—	7	28
Benevento	—	2	9	—	1	10	—	—	—	2	—	10
Napoli	—	17	77	4	24	108	—	2	19	4	43	204
Avellino	—	2	15	—	2	11	—	—	—	3	—	26
Salerno	—	2	19	2	1	17	—	—	1	2	4	37
CAMPANIA	—	27	130	6	29	151	—	3	24	6	59	305
Foggia	—	11	22	—	1	3	—	—	2	—	12	27
Bari	—	12	69	—	3	16	—	2	4	1	17	89
Taranto	—	10	10	1	2	7	—	—	1	1	18	28
Brindisi	—	—	5	—	1	8	—	—	3	—	16	23
Lecce	—	3	9	—	1	12	—	—	1	4	22	33
PUGLIA	—	26	115	3	8	46	—	2	11	3	36	172
Potenza	—	1	4	2	2	5	—	—	1	2	3	10
Matera	—	3	3	1	—	5	—	—	1	3	—	6
BASILICATA	—	1	7	3	2	8	—	—	1	3	3	16
Cosenza	—	5	8	—	1	11	—	—	—	6	—	19
Catanzaro	—	2	5	—	4	14	—	—	1	7	—	19
Reggio di Calabria	—	11	11	1	—	9	—	—	1	1	—	20
CALABRIA	—	7	24	1	5	34	—	1	—	1	13	58
Trapani	—	3	3	—	—	7	—	—	1	3	—	11
Palermo	—	3	9	—	1	18	—	—	6	4	—	33
Messina	—	3	12	—	1	6	—	—	1	4	—	19
Agrigento	—	2	2	—	1	12	—	—	—	1	—	16
Caltanissetta	—	4	16	2	—	6	—	—	2	4	—	24
Enna	—	1	2	—	1	2	—	—	2	2	—	6
Catania	—	4	10	8	2	12	—	—	2	3	—	24
Ragusa	—	2	2	—	1	4	—	—	2	1	—	4
Siracusa	—	2	7	2	—	9	—	—	2	2	—	18
SICILIA	—	20	63	12	7	74	—	—	18	12	27	155
Sassari	—	2	8	1	1	4	—	—	1	3	—	13
Nuoro	—	5	5	—	—	3	—	—	1	—	—	9
Cagliari	—	7	7	—	2	11	—	—	1	2	—	19
SARDEGNA	—	2	20	1	3	18	—	—	3	5	—	41
ITALIA	—	157	574	90	111	589	—	14	112	90	282	1.275
ESTERO	—	—	—	—	—	—	—	—	—	—	—	—
TOTALE	—	157	574	90	111	589	—	14	112	90	282	1.275

Tav. 113 — Minorenni giudicati secondo il delitto, l'età, il sesso e la specie del provvedimento

N. d'ordine (a)	DELITTI	ETÀ - Anni										TOTALE	
		fino a 14		14		15		16		17		MF	F
		MF	F	MF	F	MF	F	MF	F	MF	F		
A — PROSCIOLTI PERCHÉ NON PERSEGUIBILI													
1 a 47	Contro la persona	—	—	535	110	508	94	690	121	829	158	2.562	483
1 a 10	Contro la vita	—	—	8	1	7	1	7	1	13	2	35	5
1	Stirpe	—	—	—	—	—	—	—	—	—	—	—	—
2,3,5,8	Omicidio volontario	—	—	—	—	—	—	—	—	—	—	—	—
4	Infanticidio per causa di onore	—	—	—	—	—	—	—	—	—	—	—	—
6, 7	Omicidio preterintenzionale	—	—	—	—	—	—	—	—	1	—	1	—
9, 10	Omicidio colposo	—	—	8	1	7	1	7	1	12	2	34	5
11 a 45	CONTRO L'INCOLUMITÀ E LA LIBERTÀ INDIVIDUALE	—	—	483	84	452	67	618	86	747	123	2.300	360
11	Percosse	—	—	7	1	17	3	17	8	20	11	61	23
12 a 14	Lesioni personali volontarie	—	—	190	44	155	40	216	52	232	72	783	208
15 a 17	Lesioni personali colpose	—	—	242	26	225	11	308	12	360	55	1.136	34
18 a 22	Rissa, abbandono d'incapace, ecc.	—	—	30	11	29	8	33	7	36	2	178	48
23 a 45	Violenza privata, minaccia, ecc.	—	—	18	2	31	5	44	7	49	13	142	27
46, 47	INGIURIE E DIFFAMAZIONI	—	—	44	25	49	26	65	34	69	33	227	118
48 a 89	Contro la famiglia, la moralità e il buon costume	—	—	47	15	57	20	59	20	101	34	244	89
48 a 61	CONTRO LA FAMIGLIA	—	—	10	6	19	9	25	13	50	21	104	49
51	Violazione obblighi assistenza familiare	—	—	4	4	7	5	10	8	19	14	40	31
52	Maltrattamenti in famiglia	—	—	3	—	2	1	6	2	12	1	23	4
48 a 50	Adulterio, bigamia, ecc.	—	—	3	2	10	3	9	3	19	6	41	14
53 a 61	CONTRO LA MORALITÀ E IL BUON COSTUME	—	—	37	9	38	11	34	7	46	8	155	35
62 a 78	Violenza carnale	—	—	8	—	16	—	8	—	11	—	43	—
62	Atti di libidine violenti	—	—	10	—	7	—	9	—	18	—	44	—
63	Atti osceni	—	—	16	9	13	11	14	7	14	8	57	35
64	Istigaz., sfruttam. e favoreggiamento prostituzione, ecc.	—	—	3	—	2	—	3	—	3	—	11	—
79 a 89	CONTRO LA SANITÀ DELLA STIRPE	—	—	—	—	—	—	—	—	5	5	5	5
90 a 118	Contro il patrimonio	—	—	710	22	405	28	416	28	385	29	1.916	107
90 a 93	FURTO	—	—	582	17	298	16	309	21	272	12	1.461	66
90 a 92	Furto semplice	—	—	92	10	58	6	71	8	53	3	275	27
90 a 92	Furto aggravato	—	—	485	7	244	10	298	13	219	9	1.186	39
93	RAPINA E BARCO	—	—	112	4	81	8	80	5	82	8	355	25
94 a 109	Rapina, estorsione, sequestro di persona	—	—	10	—	7	—	15	—	12	—	44	—
94 a 97	Danni a cose, animali, terreni, ecc.	—	—	102	4	74	8	85	5	70	8	311	25
110 a 118	TRUFFA ED ALTRI FRODI	—	—	16	1	26	4	27	1	31	9	100	16
110	Truffa	—	—	1	—	7	1	6	1	9	7	23	9
111	Appropriazione indebita	—	—	2	—	4	1	1	—	5	—	12	1
112	Ricettazione	—	—	12	—	7	1	11	1	6	—	36	2
113 a 118	Insolvenza fraudolenta, ecc.	—	—	1	—	8	1	9	—	11	2	29	4
119 a 212	Contro l'economia e la fede pubblica	—	—	24	4	27	2	19	1	24	3	104	10
119 a 134	CONTRO L'ECONOMIA PUBBLICA, L'INDUSTRIA E IL COMMERCIO	—	—	2	1	1	—	2	—	1	—	6	1
119	Frode nell'esercizio del commercio	—	—	1	—	1	—	2	—	—	—	4	1
120	Vendita sostanze alimentari non genuine	—	—	—	—	—	—	—	—	—	—	—	—
121 a 134	Arbitraria invasione aziende, ecc.	—	—	—	—	—	—	—	—	—	—	—	—
—	Bancarotta	—	—	—	—	—	—	—	—	—	—	—	—
—	Emissione assegni a vuoto	—	—	—	—	—	—	—	—	—	—	—	—
135 a 162	Contro l'INCOLUMITÀ PUBBLICA	—	—	25	—	16	1	11	—	13	1	65	2
163 a 212	CONTRO LA FEDE PUBBLICA	—	—	7	3	10	1	6	1	10	2	33	7
163 a 174	Falsità in moneta	—	—	—	—	1	—	1	—	1	—	3	—
175 a 1													

Segue Tav. 113 — Minorenni giudicati secondo il delitto, l'età, il sesso e la specie del provvedimento

N. d'ordine	DELITTI	ETÀ - Anni										TOTALE	
		fino a 14		14		15		16		17		MF	F
		MF	F	MF	F	MF	F	MF	F	MF	F		
<b>B — PROSCIOLTI PER CAUSE NON ESCLUDENTI LA COLPEVOLEZZA</b>													
1 a 47	Contro la persona	381	33	222	48	324	75	468	61	571	92	1.966	309
1 a 10	CONTRO LA VITA	6	—	7	1	20	5	43	1	43	2	119	9
1	Strage	—	—	—	—	—	—	—	—	—	—	—	—
2,3,5,8	Omicidio volontario	—	—	—	—	1	—	1	—	1	3	1	—
4	Infanticidio per causa di onore	—	—	—	—	—	—	—	—	—	—	—	—
6, 7	Omicidio preterintenzionale	1	—	—	—	1	—	—	—	—	2	—	—
9, 10	Omicidio colposo	5	—	7	1	19	5	41	1	42	113	8	—
11 a 45	CONTRO L'INCOLUMITÀ E LA LIBERTÀ INDIVIDUALE	365	26	211	47	296	66	413	56	509	81	1.794	276
11	Percosse	1	—	6	3	5	2	4	1	2	18	6	—
12 a 14	Lesioni personali volontarie	113	9	68	15	81	20	115	23	127	28	504	95
15 a 17	Lesioni personali colpose	242	14	83	7	126	9	221	10	232	11	971	51
18 a 22	Rissa, abbandono d'incapace, ecc.	4	—	38	18	50	27	51	21	68	34	211	102
23 a 45	Violenza privata, minaccia, ecc.	5	1	11	4	22	8	22	1	30	8	90	22
46, 47	INGIURIE E DIFFAMAZIONI	10	7	4	—	8	4	12	4	19	9	53	24
48 a 89	Contro la famiglia, la moralità e il buon costume	25	7	71	22	93	30	108	32	115	34	412	125
48 a 61	CONTRO LA FAMIGLIA	1	—	8	6	14	7	22	11	30	12	75	36
51	Violazione obblighi assistenza familiare	1	—	5	4	7	7	11	7	9	8	33	26
52	Maltrattamenti in famiglia	—	—	2	1	7	—	6	2	17	3	32	6
48 a 50	Adulterio, bigamia, ecc.	—	—	1	1	—	—	5	2	4	1	10	4
53 a 61	CONTRO LA MORALITÀ E IL BUON COSTUME	23	6	63	16	78	22	86	21	84	21	334	86
62	Violenza carnale	4	—	21	—	16	—	16	—	17	—	74	—
63	Atti di libidine violenti	11	—	16	—	17	—	16	—	15	—	75	1
64	Atti osceni	8	6	21	16	39	22	40	20	43	18	151	82
65 a 78	Istigaz., sfruttam. e favoreggiamento prostituzione, ecc.	—	—	5	—	6	—	14	1	9	2	34	3
79 a 89	CONTRO LA SANITÀ DELLA STIRPE	1	1	—	—	1	—	—	—	1	1	3	3
90 a 118	Contro il patrimonio	943	44	1.234	28	1.298	48	1.295	60	1.182	73	5.952	253
90 a 93	FURTO	850	42	1.109	24	1.153	42	1.154	53	999	56	5.265	217
90 a 92	Furto semplice	153	8	151	8	190	14	174	18	199	28	867	76
93	Furto aggravato	697	34	958	16	963	28	980	35	800	28	4.398	141
94 a 109	RAPINA E DANNI	85	1	89	1	107	6	103	3	119	10	502	21
94 a 97	Rapina, estorsione, sequestro di persona	3	—	14	—	24	1	29	1	37	6	107	8
98 a 109	Danni a cose, animali, terreni, ecc.	82	1	75	1	83	5	74	2	81	4	395	13
110 a 118	TROFFA ED ALTRE FRODI	8	1	36	3	38	—	38	4	65	7	185	15
110	Truffa	2	1	11	1	8	—	14	2	14	3	49	7
111	Appropriazione indebita	—	—	5	1	6	—	6	2	15	2	32	5
112	Ricettazione	6	—	20	1	24	—	17	—	35	1	101	2
113 a 118	Insolvenza fraudolenta, ecc.	1	—	—	—	—	—	1	—	1	1	3	1
119 a 212	Contro l'economia e la fede pubblica	29	4	35	4	43	6	69	14	75	13	251	41
119 a 134	CONTRO L'ECONOMIA PUBBLICA, L'INDUSTRIA E IL COMMERCIO	3	2	1	—	4	—	9	6	16	5	33	13
119	Frode nell'esercizio del commercio	2	2	—	—	1	—	7	5	3	1	13	8
120	Vendita sostanze alimentari non genuine	—	—	—	—	—	—	1	1	3	3	4	4
121 a 134	Arbitraria invasione aziende, ecc. Bancarotta	—	—	—	—	2	—	—	—	6	—	8	—
—	Emissione assegni a vuoto	1	—	1	—	1	—	1	—	4	1	8	1
135 a 162	CONTRO L'INCOLUMITÀ PUBBLICA	25	2	14	—	16	1	7	—	11	1	73	4
163 a 212	CONTRO LA FEDE PUBBLICA	1	—	20	4	23	5	53	8	48	7	145	24
163 a 174	Falsità in monete	—	—	—	—	—	—	1	—	—	—	1	—
175 a 182	Falsità in sigilli	—	—	—	—	—	—	—	—	—	—	—	—
183 a 212	Falsità in atti e persone	1	—	20	4	23	6	52	8	48	7	144	24
213 a 373	Contro lo Stato, le altre istituzioni sociali e l'ordine pubblico	10	2	33	8	63	11	64	12	121	16	291	49
213 a 276	CONTRO LA PERSONALITÀ DELLO STATO	—	—	1	—	1	—	1	—	3	1	6	1
277 a 318	CONTRO LA PUBBLICA AMMINISTRAZIONE	3	—	1	—	40	4	36	5	80	8	169	18
277 a 285	Violenza, resistenza, oltraggio	—	—	9	—	35	2	33	4	73	2	151	9
286 a 294	Peculato, malversazione, ecc.	—	—	—	—	—	—	—	—	—	—	—	—
295 a 318	Omissione atti di ufficio, ecc.	3	—	1	—	4	2	3	1	7	6	18	9
319 a 354	CONTRO L'AMMINISTRAZIONE DELLA GIUSTIZIA	7	2	17	7	19	7	24	7	35	7	102	30
355 a 366	CONTRO IL SENTIMENTO RELIGIOSO, ECC.	—	—	2	—	2	—	1	—	1	—	6	—
367 a 373	CONTRO L'ORDINE PUBBLICO	—	—	3	—	1	—	2	—	2	—	8	—
—	Altri delitti	3	—	10	1	16	3	22	4	39	5	90	13
<b>TOTALE</b>		<b>1.391</b>	<b>90</b>	<b>1.605</b>	<b>111</b>	<b>1.837</b>	<b>173</b>	<b>2.026</b>	<b>183</b>	<b>2.103</b>	<b>233</b>	<b>8.962</b>	<b>790</b>

Segue Tav. 113 — Minorenni giudicati secondo il delitto, l'età, il sesso e la specie del provvedimento

N. d'ordine	DELITTI	ETÀ - Anni										TOTALE	
		fino a 14		14		15		16		17		MF	F
		MF	F	MF	F	MF	F	MF	F	MF	F		
<b>C — CONDANNATI</b>													
1 a 47	Contro la persona	—	—	19	2	17	6	44	7	83	6	163	21
1 a 10	CONTRO LA VITA	—	—	4	1	4	1	6	1	19	—	33	3
1	Strage	—	—	—	—	—	—	—	—	—	—	—	—
2,3,5,8	Omicidio volontario	—	—	1	—	—	—	1	1	3	—	5	1
4	Infanticidio per causa di onore	—	—	—	—	—	—	—	—	—	—	—	—
6, 7	Omicidio preterintenzionale	—	—	1	—	—	—	—	—	—	—	2	—
9, 10	Omicidio colposo	2	1	3	1	5	—	16	—	16	—	26	2
11 a 45	CONTRO L'INCOLUMITÀ E LA LIBERTÀ INDIVIDUALE	—	—	15	1	13	5	38	6	62	6	128	18
11	Percosse	—	—	—	—	—	—	—	—	—	—	—	—
12 a 14	Lesioni personali volontarie	—	—	3	—	2	1	13	—	15	2	33	3
15 a 17	Lesioni personali colpose	—	—	2	—	2	—	6	—	8	—	38	—
18 a 22	Rissa, abbandono d'incapace, ecc.	—	—	7	1	6	4	17	6	10	4	40	15
23 a 45	Violenza privata, minaccia, ecc.	—	—	3	—	3	—	2	—	9	—	17	—
46, 47	INGIURIE E DIFFAMAZIONI	—	—	—	—	—	—	—	—	2	—	2	—
48 a 89	Contro la famiglia, la moralità e il buon costume	—	—	15	—	19	3	23	6	38	8	95	17
48 a 61	CONTRO LA FAMIGLIA	—	—	8	—	3	1	5	5	14	4	30	10
51	Violazione obblighi assistenza familiare	—	—	—	—	—	—	3	3	5	4	14	7
52	Maltrattamenti in famiglia	—	—	1	—	1	—	1	1	9	—	12	1
48 a 50	Adulterio, bigamia, ecc.	—	—	1	—	2	1	1	1	—	—	4	2
53 a 61	CONTRO LA MORALITÀ E IL BUON COSTUME	—	—	7	—	16	2	18	1	23	3	64	6
62	Violenza carnale	—	—	4	—	10	—	7	—	8	—	29	—
63	Atti di libidine violenti	—	—	3	—	2	—	6	—	7	—	18	—
64	Atti osceni	—	—	—	—	3	—	4	1	5	—	12	—
65 a 78	Istigaz., sfruttam. e favoreggiamento prostituzione, ecc.	—	—	—	—	1	—	1	—	3	—	5	—
79 a 89	CONTRO LA SANITÀ DELLA STIRPE	—	—	—	—	—	—	—	—	1	1	1	—
90 a 118	Contro il patrimonio	—	—	123	1	219	11	365	17	486	18	1.193	47
90 a 93	FURTO	—	—	111	1	196	9	322	11	415	14	1.044	35
90 a 92	Furto semplice	—	—	17	—	27	2	45	5	61	6	170	12
93	Furto aggravato	—	—	94	1	169	6	287	8	354	8	974	23
94 a 109	RAPINA E DANNI	—	—	7	—	20	1	52	6	47	2	106	9
94 a 97	Rapina, estorsione, sequestro di persona	—	—	2	—	10	—	16	—	23	—	53	—
98 a 109	Danni a cose, animali, terreni, ecc.	—	—	5	—	8	1	14	6	24	2	53	3
110 a 118	TROFFA ED ALTRE FRODI	—	—	3	—	11	—	11	—	24	2	43	9
110	Truffa	—	—	1	—	1	—	1	—	6	—	7	—
111	Appropriazione indebita	—	—	1	—	1	—	1	—	1	—	3	—
112	Ricettazione	—	—										

Segue Tav. 113 — Minorenni giudicati secondo il delitto, l'età, il sesso e la specie del provvedimento

N. d'ordine	DELITTI	ETÀ - Anni										TOTALE	
		fino a 14		14		15		16		17		MF	F
		MF	F	MF	F	MF	F	MF	F	MF	F		
<b>D - TOTALE</b>													
1 a 47	Contro la persona	381	33	776	160	849	175	1.202	189	1.483	256	4.691	813
1 a 10	CONTRO LA VITA	6	—	19	3	31	7	56	3	75	4	187	17
1	Strage	—	—	—	—	—	—	—	—	—	—	—	—
2, 3, 5, 8	Omicidio volontario	—	—	1	—	1	—	2	1	4	1	8	2
4	Infanticidio per causa di onore	—	—	—	—	—	—	1	—	—	—	1	—
6, 7	Omicidio preterintenzionale	—	—	1	—	2	—	—	—	1	—	—	—
9, 10	Omicidio colposo	5	—	17	3	28	7	53	2	70	3	173	15
11 a 45	CONTRO L'INCOLUMITÀ E LA LIBERTÀ INDIVIDUALE	365	26	709	132	761	138	1.069	148	1.318	210	4.222	654
11	Percosse	1	—	13	4	22	5	21	9	22	11	79	29
12 a 14	Lesioni personali volontarie	113	9	251	59	238	61	344	75	374	102	1.320	306
15 a 17	Lesioni personali colpose	242	14	339	33	360	20	535	22	670	16	2.145	105
18 a 22	Rissa, abbandono d'incapace, ecc.	4	2	75	30	85	39	101	34	164	60	429	165
23 a 45	Violenza privata, minaccia, ecc.	5	1	32	6	56	13	68	8	88	21	249	49
46, 47	INGIURIE E DIFFAMAZIONI	10	7	48	25	57	30	77	38	90	42	282	142
48 a 89	Contro la famiglia, la moralità e il buon costume	25	7	133	37	169	53	190	58	254	76	771	231
48 a 61	CONTRO LA FAMIGLIA	1	—	26	12	36	17	52	29	94	37	209	95
51	Violazione obblighi assistenza familiare	1	—	15	9	14	12	24	18	33	26	87	64
52	Maltrattamenti in famiglia	—	—	6	1	10	1	13	5	38	4	67	11
48 a 50	Adulterio, bigamia, ecc.	—	—	5	3	12	4	15	6	23	7	55	20
53 a 61	CONTRO LA MORALITÀ E IL BUON COSTUME	23	6	107	25	132	35	138	29	153	32	553	127
62	Violenza carnale	4	—	33	—	42	—	31	—	36	—	146	—
63	Atti di libidine violenti	11	—	29	—	26	—	31	—	40	1	137	1
64	Atti osceni	8	6	37	25	55	35	58	28	62	29	220	123
65 a 78	Istigaz., sfruttam. e favoreggiamento prostituzione, ecc.	—	—	8	—	9	—	18	1	15	2	50	3
79 a 89	CONTRO LA SANITÀ DELLA STIRPE	1	1	—	—	1	—	—	—	7	7	9	9
90 a 118	Contro il patrimonio	943	44	2.067	51	1.922	87	2.076	105	2.053	120	9.061	407
90 a 93	FURTO	850	42	1.802	42	1.647	67	1.785	85	1.686	82	7.770	318
90 a 92	Furto semplice	153	8	265	18	271	23	310	29	313	37	1.312	115
93	Furto aggravato	697	34	1.537	24	1.376	44	1.475	56	1.373	45	6.458	203
94 a 109	RAPINA E DANNI	85	1	208	5	208	15	215	14	247	20	963	55
94 a 97	Rapina, estorsione, sequestro di persona	3	—	26	—	43	1	60	1	72	6	204	8
98 a 109	Danni a cose, animali, terreni, ecc.	82	1	182	5	165	14	155	13	175	14	759	47
110 a 118	TRUFFA ED ALTRE FRODI	8	1	57	4	67	5	76	6	120	18	328	34
110	Truffa	2	—	12	—	16	—	20	—	29	—	79	17
111	Appropriazione indebita	8	—	8	—	10	—	8	—	21	—	47	6
112	Ricettazione	5	—	36	—	33	—	37	—	57	—	168	5
113 a 118	Insolvenza fraudolenta, ecc.	1	—	1	—	8	—	11	—	19	—	34	6
119 a 212	Contro l'economia e la fede pubblica	29	4	93	11	84	8	105	17	117	18	428	58
119 a 134	CONTRO L'ECONOMIA PUBBLICA, L'INDUSTRIA E IL COMMERCIO	3	2	17	3	5	—	23	7	31	6	79	18
119	Frode nell'esercizio del commercio	2	2	1	1	2	—	9	5	5	1	19	9
120	Vendita sostanze alimentari non genuine	—	—	—	—	—	—	2	1	4	3	6	4
121 a 134	Arbitraria invasione aziende, ecc.	—	—	—	—	—	—	—	—	7	—	9	—
—	Bancarotta	—	—	—	—	—	—	—	—	—	—	1	—
—	Emissione assegni a vuoto	1	—	16	—	11	—	15	—	2	—	44	5
135 a 162	CONTRO L'INCOLUMITÀ PUBBLICA	25	2	39	2	32	2	18	—	24	2	138	6
163 a 212	CONTRO LA FEDE PUBBLICA	1	—	37	8	47	6	64	10	62	10	211	34
163 a 174	Falsità in monete	—	—	—	—	1	—	2	—	1	—	4	—
175 a 182	Falsità in sigilli	—	—	—	—	—	—	—	—	—	—	1	—
183 a 212	Falsità in atti e persone	1	—	37	8	46	6	62	10	60	10	206	34
213 a 373	Contro lo Stato, le altre istituzioni sociali e l'ordine pubblico	10	2	62	19	108	26	128	27	245	49	553	116
213 a 276	CONTRO LA PERSONALITÀ DELLO STATO	—	—	1	—	2	—	1	—	8	1	12	1
277 a 318	CONTRO LA PUBBLICA AMMINISTRAZIONE	3	—	24	6	60	11	75	16	155	24	317	57
277 a 285	Violenza, resistenza, oltraggio	—	—	16	3	46	3	58	6	127	5	247	17
286 a 294	Peculato, malversazione, ecc.	—	—	—	—	—	—	—	—	—	—	—	—
295 a 318	Omissione atti di ufficio, ecc.	3	—	8	3	14	8	17	10	28	19	70	40
319 a 354	CONTRO L'AMMINISTRAZIONE DELLA GIUSTIZIA	7	2	31	13	38	15	42	11	76	17	194	58
355 a 366	CONTRO IL SENTIMENTO RELIGIOSO, ECC.	—	—	2	—	2	—	1	—	1	—	6	—
367 a 373	CONTRO L'ORDINE PUBBLICO	—	—	4	—	6	—	9	—	5	—	24	—
—	Altri delitti	3	—	27	4	19	3	35	5	70	10	154	22
<b>TOTALE</b>		<b>1.391</b>	<b>90</b>	<b>3.158</b>	<b>282</b>	<b>3.151</b>	<b>352</b>	<b>3.736</b>	<b>401</b>	<b>4.222</b>	<b>522</b>	<b>15.658</b>	<b>1.647</b>

Tav. 114 — Minorenni non imputabili perchè di età inferiore ai 14 anni, secondo il delitto, l'età e il sesso

N. d'ordine (a)	DELITTI	ETÀ - Anni								TOTALE	
		fino a 10		10 e 11		12		13		MF	F
		MF	F	MF	F	MF	F	MF	F		
1 a 47	Contro la persona	102	5	117	10	65	7	97	11	381	33
1 a 10	CONTRO LA VITA	3	—	3	—	—	—	—	—	6	—
1	Strage	—	—	—	—	—	—	—	—	—	—
2, 3, 5, 8	Omicidio volontario	—	—	—	—	—	—	—	—	—	—
4	Infanticidio per causa di onore	—	—	—	—	—	—	—	—	—	—
6, 7	Omicidio preterintenzionale	—	—	—	—	—	—	—	—	—	—
9, 10	Omicidio colposo	—	—	—	—	—	—	—	—	—	—
11 a 45	CONTRO L'INCOLUMITÀ E LA LIBERTÀ INDIVIDUALE	99	5	110	8	63	5	93	8	365	26
11	Percosse	—	—	1	—	—	—	—	—	1	—
12 a 14	Lesioni personali volontarie	32	1	39	3	19	2	30	3	110	9
15 a 17	Lesioni personali colpose	65	4	80	2	42	2	55	2	242	14
18 a 22	Rissa, abbandono d'incapace, ecc.	—	—	—	—	—	—	—	—	—	—
23 a 45	Violenza privata, minaccia, ecc.	2	—	1	—	1	—	1	—	5	—
46, 47	INGIURIE E DIFFAMAZIONI	—	—	4	—	2	—	4	—	10	—
48 a 89	Contro la famiglia, la moralità e il buon costume	4	1	4	1	1	1	16	4	25	7
48 a 61	CONTRO LA FAMIGLIA	—	—	—	—	—	—	1	—	1	—
51	Violazione obblighi assistenza familiare	—	—	—	—	—	—	—	—	—	—
52	Maltrattamenti in famiglia	—	—	—	—	—	—	—	—	—	—
48 a 50	Adulterio, bigamia, ecc.	—	—	—	—	—	—	—	—	—	—
53 a 61	CONTRO LA MORALITÀ E IL BUON COSTUME	4	1	4	1	—	—	18	4	23	6
62	Violenza carnale	1	—	1	—	—	—	—	—	4	—
63	Atti di libidine violenti	2	—	2	—	—	—	7	—	11	—
64	Atti osceni	1	—	1	—	—	—	6	—	6	—
65 a 78	Istigaz., sfruttam. e favoreggiamento prostituzione, ecc.	—	—	—	—	—	—	—	—	—	—
79 a 89	CONTRO LA SANITÀ DELLA STIRPE	—	—	—	—	—	—	1	—	1	—
90 a 118	Contro il patrimonio	143	1	304	16	229	18	267	9	943	44
90 a 93	FURTO	117	—	272	15	216	18	245	9	850	42
90 a 92	Furto semplice	29	—	56	3	59	3	29	3	133	8
93	Furto aggravato	88	—	216	12	177	15	216	7	697	34
94 a 109	RAPINA E DANNI	24	1	28	—	13	—	20	—	85	1
94 a 97	Rapina, estorsione, sequestro di persona	—	—	1	—	—	—	—	—	1	—
98 a 109	Danni a cose, animali, terreni, ecc.	24	1	27	—	13	—	19	—	32	1
110 a 118	TRUFFA ED ALTRE FRODI	2	—	4	1	—	—	2	—	8	1
110	Truffa	—	—	2	—	—	—	—	—	2	—
111	Appropriazione indebita	—	—	—	—	—	—	—	—	—	—
112	Ricettazione	2	—	1	—	—	—	2	—	5	—
113 a 118	Insolvenza fraudolenta, ecc.	—	—	—	—	—	—	—	—	—	—
119 a 212	Contro l'economia e la fede pubblica	11	1	9	—	4	1	6	2	29	4
119 a 134	CONTRO L'ECONOMIA PUBBLICA, L										



Tav. 115 — Minorenni condannati secondo il delitto, l'istruzione e il sesso

N. d'ordine (a)	DELITTI	MASCHI E FEMMINE					FEMMINE				
		Istruzione				TOTALE	Istruzione				TOTALE
		Analfabeti	Elementare	Media inferiore	Media superiore		Analfabeti	Elementare	Media inferiore	Media superiore	
1 a 47	Contro la persona	15	130	18	---	163	2	19	---	---	21
1 a 10	Contro la vita	1	29	3	---	33	---	3	---	---	3
1	Strage	---	---	---	---	---	---	---	---	---	---
2,3,5,8	Omicidio volontario	---	5	---	---	5	---	1	---	---	1
4	Infanticidio per causa di onore	---	---	---	---	---	---	---	---	---	---
6, 7	Omicidio preterintenzionale	---	1	1	---	2	---	---	---	---	---
9, 10	Omicidio colposo	1	23	2	---	26	---	2	---	---	2
11 a 45	Contro l'incolumità e la libertà individuale	13	100	15	---	128	2	16	---	---	18
11	Percosse	---	---	---	---	---	---	---	---	---	---
12 a 14	Lesioni personali volontarie	3	28	2	---	33	---	3	---	---	3
15 a 17	Lesioni personali colpose	1	27	10	---	38	---	---	---	---	---
18 a 22	Rissa, abbandono d'incapace, ecc.	5	35	---	---	40	2	13	---	---	15
23 a 45	Violenza privata, minaccia, ecc.	4	10	2	---	17	---	---	---	---	---
46, 47	INGIURIE E DIFFAMAZIONI	1	1	---	---	2	---	---	---	---	---
48 a 89	Contro la famiglia, la moralità e il buon costume	8	83	4	---	95	1	14	---	---	17
48 a 61	Contro la famiglia	2	27	1	---	30	1	9	---	---	10
51	Violazione obblighi assistenza familiare	1	13	---	---	14	1	6	---	---	7
52	Maltrattamenti in famiglia	---	13	1	---	14	---	1	---	---	1
48 a 50	Adulterio, bigamia, ecc.	1	3	---	---	4	---	2	---	---	2
53 a 61	Contro la moralità e il buon costume	6	55	3	---	64	---	6	---	---	6
62	Violenza carnale	2	23	1	---	29	---	---	---	---	---
63	Atti di libidine violenti	2	14	2	---	18	---	---	---	---	---
64	Atti osceni	1	11	---	---	12	---	6	---	---	6
65 a 78	Istigaz., sfruttam. e favoreggiamento prostituzione, ecc.	---	5	---	---	5	---	---	---	---	---
79 a 89	Contro la sanità della stirpe	---	1	---	---	1	---	1	---	---	1
90 a 118	Contro il patrimonio	140	955	98	---	1.193	15	29	3	---	47
90 a 93	Furto	123	838	83	---	1.044	15	17	3	---	35
90 a 92	Furto semplice	33	128	9	---	170	3	7	2	---	12
93	Furto aggravato	90	710	74	---	874	12	10	1	---	23
94 a 109	RAPINA E DANNI	15	81	10	---	106	---	9	---	---	9
94 a 97	Rapina, estorsione, sequestro di persona	7	43	3	---	53	---	---	---	---	---
98 a 109	Danni a cose, animali, terreni, ecc.	8	38	7	---	53	---	9	---	---	9
110 a 118	TRUFFA ED ALTRE FRODI	2	36	5	---	43	---	3	---	---	3
110	Truffa	1	3	3	---	7	---	1	---	---	1
111	Appropriazione indebita	---	3	---	---	3	---	---	---	---	---
112	Ricettazione	1	29	1	---	31	---	1	---	---	1
113 a 118	Insolvenza fraudolenta, ecc.	---	1	---	---	1	---	---	---	---	---
119 a 212	Contro l'economia e la fede pubblica	4	64	5	---	73	---	6	1	---	7
119 a 134	Contro l'economia pubblica, l'industria e il commercio	3	37	---	---	40	---	4	---	---	4
119	Frode nell'esercizio del commercio	---	2	---	---	2	---	---	---	---	---
120	Vendita sostanze alimentari non genuine	---	1	---	---	1	---	---	---	---	---
121 a 134	Arbitraria invasione aziende, ecc.	---	1	---	---	1	---	---	---	---	---
---	Bancarotta	---	1	---	---	1	---	---	---	---	---
---	Emissione assegni a vuoto	3	32	---	---	35	---	4	---	---	4
135 a 162	Contro l'incolumità pubblica	1	27	5	---	33	---	2	1	---	3
163 a 212	Contro la fede pubblica	---	---	---	---	---	---	---	---	---	---
163 a 174	Falsità in monete	---	---	1	---	1	---	---	---	---	---
175 a 182	Falsità in sigilli	---	27	4	---	32	---	2	1	---	3
183 a 212	Falsità in atti e persone	1	---	---	---	1	---	---	---	---	---
213 a 373	Contro lo Stato, le altre istituzioni sociali e l'ordine pubblico	8	78	7	---	93	4	20	1	---	25
213 a 276	Contro la personalità dello Stato	---	---	---	---	---	---	---	---	---	---
277 a 318	Contro la pubblica amministrazione	6	58	6	---	70	4	17	1	---	22
277 a 285	Violenza, resistenza, oltraggio	3	36	4	---	43	1	4	---	---	5
286 a 294	Peculato, malversazione, ecc.	---	---	---	---	---	---	---	---	---	---
295 a 318	Omissione atti di ufficio, ecc.	3	22	2	---	27	3	13	1	---	17
319 a 354	Contro l'amministrazione della giustizia	1	19	---	---	20	---	3	---	---	3
355 a 366	Contro il sentimento religioso, ecc.	---	---	---	---	---	---	---	---	---	---
367 a 373	Contro l'ordine pubblico	1	1	1	---	3	---	---	---	---	---
---	Altri delitti	7	27	3	---	37	---	8	1	---	9
	<b>TOTALE</b>	<b>182</b>	<b>1.337</b>	<b>135</b>		<b>1.654</b>	<b>28</b>	<b>98</b>	<b>6</b>		<b>126</b>

(a) Cfr. « Avvertenze alle Tavole » n. 13 per i singoli numeri d'ordine.

Tav. 116 — Minorenni condannati secondo il delitto, la condizione professionale e il sesso

N. d'ordine (a)	DELITTI	CONDIZIONE											
		Professionale				Non professionale				TOTALE	di cui F		
		Occupati	Disoccupati	Totale	di cui F	Ricerca 1° occup.	Casalinghe	Studenti	Altra			Totale	di cui F
1 a 47	Contro la persona	99	15	114	6	20	15	14	---	49	15	163	21
1 a 10	Contro la vita	22	2	24	3	7	---	2	---	9	---	33	3
1	Strage	---	---	---	---	---	---	---	---	---	---	---	---
2,3,5,8	Omicidio volontario	5	---	5	1	---	---	---	---	---	---	5	1
4	Infanticidio per causa di onore	---	---	---	---	---	---	---	---	---	---	---	---
6, 7	Omicidio preterintenzionale	---	---	---	1	---	---	---	---	2	---	2	---
9, 10	Omicidio colposo	17	2	19	2	6	---	1	---	7	---	26	2
11 a 45	Contro l'incolumità e la libertà individuale	76	12	88	3	13	15	12	---	40	15	128	18
11	Percosse	---	---	---	---	---	---	---	---	---	---	---	---
12 a 14	Lesioni personali volontarie	16	70	28	1	2	2	2	---	7	2	53	3
15 a 17	Lesioni personali colpose	25	2	27	2	9	---	---	---	11	---	38	---
18 a 22	Rissa, abbandono d'incapace, ecc.	26	---	26	2	13	---	---	---	14	13	49	15
23 a 45	Violenza privata, minaccia, ecc.	9	---	9	---	---	---	---	---	8	---	17	---
46, 47	INGIURIE E DIFFAMAZIONI	1	1	2	---	---	---	---	---	---	---	2	---
48 a 89	Contro la famiglia, la moralità e il buon costume	58	3	61	3	16	14	2	2	34	14	95	17
48 a 61	Contro la famiglia	20	---	20	1	---	9	---	---	10	9	30	10
51	Violazione obblighi assistenza familiare	7	---	7	---	---	7	---	---	7	7	14	7
52	Maltrattamenti in famiglia	11	---	11	1	---	---	---	---	1	---	12	1
48 a 50	Adulterio, bigamia, ecc.	2	---	2	---	---	2	---	---	2	2	4	2
53 a 61	Contro la moralità e il buon costume	37	3	40	1	16	5	2	1	24	5	64	6
62	Violenza carnale	23	---	23	---	6	---	---	---	6	---	29	---
63	Atti di libidine violenti	7	1	8	---	---	---	2	---	10	---	18	---
64	Atti osceni	4	2	6	1	---	5	---	---	6	5	12	6
65 a 78	Istigaz., sfruttam. e favoreggiamento prostituzione, ecc.	3	---	3	---	2	---	---	---	2	---	5	---
79 a 89	Contro la sanità della stirpe	1	---	1	---	1	---	---	---	1	---	1	---
90 a 118	Contro il patrimonio	835	54	889	17	195	12	60	37	304	30	1.193	47
90 a 93	Furto	721	45	766	10	185	8	48	37	278	25	1.044	35
90 a 92	Furto semplice	124	2	126	3	19	3	8	14	44	9	170	12
93	Furto aggravato	597	43	640	7	146	5	40	23	234	16	874	23
94 a 109	RAPINA E DANNI	79	7	86	6	7	3	10	---	20	3	106	9
94 a 97	Rapina, estorsione, sequestro di persona	36	1	37	---	6	---	10	---	16	---	53	---
98 a 109	Danni a cose, animali, terreni, ecc.	43	6	49	6	1	3	---	---	4	3	53	---
110 a 118	TRUFFA ED ALTRE FRODI	35	2	37	1	3	1	2	---	6	2	43	3
110	Truffa	4	---	4	---	2	---	---	---	3	---	7	---
111	Appropriazione indebita	3	---	3	---	---	---	---	---	3	---	3	---
112	Ricettazione	29	2	29	1	1	---	---	---	2	---	31	---
113 a 118	Insolvenza fraudolenta, ecc.	1	---	1	---	1	---	---	---	1	---	2	---
119 a 212	Contro l'economia e la fede pubblica	58	3	61	2	6	2	3	1	12	5	73	7
119 a 134	Contro l'economia pubblica, l'industria e il commercio	32	3	35	1	1	2	1	1	5	3	40	4
119	Frode nell'esercizio del commercio	1	---	1	---	---	---	---	---	1	---	2	---
120	Vendita sostanze alimentari non genuine	---	1	1	---	---	---	---	---	---	---	1	---
121 a 134	Arbitraria invasione aziende, ecc.	1	---	1	---	---	---	---	---	---	---	1	---
---	Bancarotta	---	1	1	---	---	---	---	---	---	---	1	---
---	Emissione assegni a vuoto	29	2	31	1	---	2	1	1	4	3	35	4
135 a 162	Contro l'incolumità pubblica	1	---	1	---	---	---	---	---	---	---	1	---
163 a 212	Contro la fede pubblica	26	---	26	1	5	---	2	---	7	2	33	3
163 a 174	Falsità in monete	---	---	---	---	---	---	---	---	---	---	---	---
175 a 182	Falsità in sigilli	---	---	---	---	---	---	---	---	1	---	1	---
183 a 212	Falsità in atti e persone	26	---	26	1	4	---	2	---	6	2	32	3
213 a 373	Contro lo Stato, le altre istituzioni sociali e l'ordine pubblico	63	4	67	8	7							





ISTITUTI DI PREVENZIONE E DI PENA  
CAP. I — DETENUTI, INTERNATI E RICOVERATI (\*)

Tav. 119 — Movimento e motivi dell'entrata e dell'uscita secondo il sesso (a)

A - STABILIMENTI DI CUSTODIA PREVENIVA

STABILIMENTI	ENTRATI				USCITI						PRESENTI AL 31 DI CEMBRE (c)
	Dallo stato di libertà			Trasferimen- to, tran- sito, ecc.	In libertà					Trasferimen- to, tran- sito, ecc.	
	a dispo- sizione di Auto- rità di- versa dalla giudiziarla	impu- tati, con- dannati, internati (b)	Totale		per amni- stia o indulto	per grazia o libera- zione condi- zionale	per sospen- sione condi- zionale della pena	per compiuta espiazio- ne della pena, ecc.	Totale		
MASCHI											
Carceri giudiziarie centrali e suc- cursali	1.435	34.759	36.194	69.535	206	307	1.487	33.161	35.163	69.213	18.050
Carceri giudiziarie mandamentali	364	8.721	9.085	4.578	55	132	50	7.624	7.861	5.315	1.404
<b>TOTALE</b>	<b>1.799</b>	<b>43.480</b>	<b>45.279</b>	<b>74.113</b>	<b>263</b>	<b>439</b>	<b>1.537</b>	<b>40.785</b>	<b>43.024</b>	<b>74.528</b>	<b>19.454</b>
FEMMINE											
Carceri giudiziarie centrali e suc- cursali	361	3.413	3.774	1.827	13	40	109	3.769	3.931	1.627	1.063
Carceri giudiziarie mandamentali	17	894	611	99	2	7	7	375	391	297	40
<b>TOTALE</b>	<b>378</b>	<b>4.307</b>	<b>4.385</b>	<b>1.926</b>	<b>15</b>	<b>47</b>	<b>116</b>	<b>4.144</b>	<b>4.322</b>	<b>1.924</b>	<b>1.093</b>
MASCHI E FEMMINE											
Carceri giudiziarie centrali e suc- cursali	1.796	38.172	39.968	71.362	221	347	1.596	36.930	39.094	70.840	19.103
Carceri giudiziarie mandamentali	381	9.315	9.696	4.677	57	139	57	7.999	8.252	5.612	1.444
<b>TOTALE</b>	<b>2.177</b>	<b>47.487</b>	<b>49.664</b>	<b>76.039</b>	<b>278</b>	<b>486</b>	<b>1.653</b>	<b>44.929</b>	<b>47.346</b>	<b>76.452</b>	<b>20.547</b>

B - STABILIMENTI DI PENA ORDINARI E SPECIALI

STABILIMENTI	ENTRATI		USCITI					PRESENTI AL 31 DI CEMBRE (d)	
	dallo stato di libertà	per pri- ma as- segna- zione, trasfe- rimento, ecc.	In libertà				Trasfe- rimen- to, tran- sito, ecc.		
			per amni- stia o indulto	per grazia o libera- zione condi- zionale	per so- spen- sione condi- zionale della pena	per com- piuta e- spiazione della pena, ecc.			Totale
MASCHI									
STABILIMENTI DI PENA ORDINARI	95	7.360	15	87	18	324	444	7.008	4.164
Ergastoli ordinari	—	29	—	1	—	1	2	29	47
Casi di reclusione ordinarie e sezioni	95	7.331	15	86	18	323	442	6.979	4.117
STABILIMENTI DI PENA SPECIALI	11	4.924	20	85	15	487	607	3.937	3.572
Casi di lavoro all'aperto	3	2.388	6	16	3	271	296	1.740	1.656
Stabilimenti di riadattamento sociale	—	73	1	11	—	8	20	73	65
Casi di punizione e di rigore	—	1	—	—	—	—	—	1	1
Casi per minorati fisici e psichici	—	1.609	10	46	10	134	200	1.346	1.441
Sanatori giudiziari	—	191	—	6	—	23	29	171	86
Ergastoli per delinquenti abituali, profes- sionali, ecc.	—	2	—	—	—	—	—	2	3
Casi di reclusione per delinquenti abituali, professionali, ecc.	—	431	1	3	—	6	10	416	239
Prigioni-scuola	8	229	2	3	2	45	52	187	83
<b>TOTALE</b>	<b>106</b>	<b>12.284</b>	<b>35</b>	<b>172</b>	<b>33</b>	<b>811</b>	<b>1.051</b>	<b>10.945</b>	<b>7.736</b>
FEMMINE									
STABILIMENTI DI PENA ORDINARI	—	170	—	9	—	13	22	144	156
Ergastoli ordinari	—	—	—	—	—	—	—	—	—
Casi di reclusione ordinarie e sezioni	—	170	—	9	—	13	22	144	156
STABILIMENTI DI PENA SPECIALI	—	53	1	10	—	21	32	31	89
Casi di lavoro all'aperto	—	—	—	—	—	—	—	—	—
Stabilimenti di riadattamento sociale	—	—	—	—	—	—	—	—	—
Casi di punizione e di rigore	—	—	—	—	—	—	—	—	—
Casi per minorati fisici e psichici	—	51	1	10	—	21	32	31	87
Sanatori giudiziari	—	2	—	—	—	—	—	2	2
Ergastoli per delinquenti abituali, profes- sionali, ecc.	—	—	—	—	—	—	—	—	—
Casi di reclusione per delinquenti abituali, professionali, ecc.	—	—	—	—	—	—	—	—	—
Prigioni-scuola	—	—	—	—	—	—	—	—	—
<b>TOTALE</b>	<b>—</b>	<b>223</b>	<b>1</b>	<b>19</b>	<b>—</b>	<b>34</b>	<b>54</b>	<b>175</b>	<b>245</b>

(\*) Cfr. « Avvertenze alle Tavole » n. 11.

(a) Escluse le case di rieducazione e gli istituti di osservazione (cfr. Tav. 134). — (b) A disposizione dell'Autorità giudiziaria, per espiazione della pena, per esecuzione delle misure di sicurezza. — (c) Compresi 734 minori degli anni 18. — (d) Compresi 51 minori degli anni 18.

Segue Tav. 119 — Movimento e motivi dell'entrata e dell'uscita secondo il sesso

Segue B - STABILIMENTI DI PENA ORDINARI E SPECIALI

STABILIMENTI	ENTRATI		USCITI					Trasfe- rimen- to, tran- sito, ecc.	PRESENTI AL 31 DI CEMBRE (a)
	dallo stato di libertà	per pri- ma as- segna- zione, trasfe- rimento, ecc.	In libertà				Totale		
			per amni- stia o indulto	per grazia o libera- zione condi- zionale	per so- spen- sione condi- zionale della pena	per com- piuta e- spiazione della pena, ecc.			
MASCHI E FEMMINE									
STABILIMENTI DI PENA ORDINARI	95	7.530	15	96	18	337	466	7.152	4.320
Ergastoli ordinari	—	29	—	1	—	1	2	29	47
Casi di reclusione ordinarie e sezioni	95	7.501	15	95	18	336	464	7.123	4.273
STABILIMENTI DI PENA SPECIALI	11	4.977	21	95	15	508	639	3.968	3.661
Casi di lavoro all'aperto	3	2.388	6	16	3	271	296	1.740	1.656
Stabilimenti di riadattamento sociale	—	73	1	11	—	8	20	73	65
Casi di punizione e di rigore	—	1	—	—	—	—	—	1	1
Casi per minorati fisici e psichici	—	1.609	11	46	10	155	222	1.377	1.528
Sanatori giudiziari	—	191	—	6	—	23	29	171	88
Ergastoli per delinquenti abituali, profes- sionali, ecc.	—	2	—	—	—	—	—	2	3
Casi di reclusione per delinquenti abituali, professionali, ecc.	—	431	1	3	—	6	10	416	239
Prigioni-scuola	8	229	2	3	2	45	52	187	83
<b>TOTALE</b>	<b>106</b>	<b>12.507</b>	<b>36</b>	<b>191</b>	<b>33</b>	<b>845</b>	<b>1.105</b>	<b>11.120</b>	<b>7.981</b>

C - STABILIMENTI PER MISURE DI SICUREZZA

STABILIMENTI	ENTRATI		USCITI					Trasfe- rimen- to, tran- sito, ecc.	PRESENTI AL 31 DI CEMBRE (b)
	dallo stato di libertà	per pri- ma as- segna- zione, trasfe- rimento, ecc.	In libertà				Totale		
			per amni- stia o indulto	per grazia o libera- zione condi- zionale	per so- spen- sione condi- zionale della pena	per com- piuta e- spiazione della pena, ecc.			
MASCHI									
Colonie agricole (c)	—	1.122	—	—	—	214	214	920	201
Casi di lavoro	—	1.829	—	—	—	35	35	1.827	236
Manicomi giudiziari	55	1.555	—	1	2	378	381	1.286	1.526
Riformatori giudiziari	88	188	—	—	—	20	20	249	25
Casi di cura e di custodia	13	487	—	—	—	43	43	422	225
Sanatori giudiziari	—	14	—	—	—	5	5	14	19
Casi di rigore	—	98	—	—	—	3	3	39	8
<b>TOTALE</b>	<b>156</b>	<b>5.199</b>	<b>—</b>	<b>1</b>	<b>2</b>	<b>698</b>	<b>701</b>	<b>4.770</b>	<b>2.240</b>
FEMMINE									
Colonie agricole (c)	—	—	—	—	—	—	—	—	—
Casi di lavoro	2	86	—	—	—	11	11	76	21
Manicomi giudiziari	5	234	1	—	—	63	64	152	200
Riformatori giudiziari	—	—	—	—	—	—	—	—	—
Casi di cura e di custodia	—	33	—	—	—	8	8	30	9
Sanatori giudiziari	—	—	—	—	—	—	—	—	—
Casi di rigore	—	—	—	—	—	—	—	—	—
<b>TOTALE</b>	<b>6</b>	<b>343</b>	<b>1</b>	<b>—</b>	<b>—</b>	<b>82</b>	<b>83</b>	<b>260</b>	<b>230</b>
MASCHI E FEMMINE									
Colonie agricole (c)	—	1.122	—	—	—	214	214	920	201
Casi di lavoro	2	1.915	—	—	—	46	46	1.915	21
Manicomi giudiziari	59	1.779	1	1	2	441	445	1.441	1.726
Riformatori giudiziari	88	188	—	—	—	20	20	249	25
Casi di cura e di custodia	13	486	—	—	—	51	51	452	234
Sanatori giudiziari	—	14	—	—	—	5	5	14	19
Casi di rigore	—	98	—	—	—	3	3	39	8
<b>TOTALE</b>	<b>162</b>	<b>5.542</b>	<b>1</b>	<b>1</b>	<b>2</b>	<b>780</b>	<b>784</b>	<b>5.030</b>	<b>2.470</b>

(a) Compresi 51 minori degli anni 18. — (b) Compresi 32 minori degli anni 18. — (c) Compresi le sezioni per internati minorati fisici e psichici.

Segue Tav. 119 — Movimento e motivi dell'entrata e dell'uscita secondo il sesso

D - STABILIMENTI DI CUSTODIA PREVENTIVA PER DISTRETTO DI CORTE DI APPELLO  
Totale

DISTRETTI DI CORTE DI APPELLO	ENTRATI				USCITI							PRESENTI AL 31 DI- CEMBRE
	Dallo stato di libertà			Trasfe- rimento, transito, ecc.	In libertà					Trasferi- mento, transito, ecc.		
	a dispo- sizione di Au- torità diversa dalla giudiziar- ia	impu- tati, condan- nati, inter- nati	Totale		per amni- stia o indulto	per grazia o liberazio- ne condi- zionale	per sospen- sione condizio- nale della pena	per compilata espiazio- ne della pena, ecc.	Totale			
MASCHI E FEMMINE												
Torino	548	3.973	4.521	3.753	21	24	25	3.889	3.959	4.175	1.597	
Milano	387	5.290	5.667	5.489	57	34	75	5.554	5.720	5.356	1.753	
Brescia	48	1.114	1.162	1.428	6	9	5	1.087	1.107	1.465	533	
Trento	41	632	673	951	18	3	31	737	789	1.030	201	
Venezia	48	2.131	2.179	3.501	10	24	76	1.912	2.022	3.563	919	
Trieste	45	1.102	1.147	1.153	1	17	150	978	1.146	1.073	421	
Genova	52	2.503	2.595	3.307	6	22	42	2.217	2.287	3.447	927	
Bologna	36	2.495	2.531	4.012	3	22	33	2.232	2.290	4.172	951	
Firenze	123	2.056	2.179	6.505	11	27	48	1.945	2.031	6.621	996	
Perugia	29	282	311	935	—	16	13	285	308	919	281	
Ancona	19	434	453	1.850	6	24	20	439	489	1.690	306	
Roma	63	5.100	5.163	9.710	67	90	742	4.079	4.978	9.719	1.944	
L'Aquila	44	535	580	2.202	3	13	17	577	610	2.046	436	
Campobasso (sez.)	3	61	64	301	—	4	1	87	92	148	125	
Napoli	71	6.288	6.399	9.186	22	64	220	6.098	6.404	9.063	2.900	
Bari	55	2.170	2.225	3.595	3	25	14	1.995	2.037	3.577	262	
Lecce	35	1.690	1.725	2.188	4	16	23	1.544	1.587	2.244	466	
Potenza	34	505	539	999	2	6	—	487	495	938	303	
Catanzaro	134	2.086	2.220	1.597	15	5	19	2.136	2.175	1.720	669	
Reggio di Calabria (sez.)	62	438	500	1.662	2	5	12	403	422	1.682	223	
Palermo	138	2.355	2.493	2.835	13	20	75	2.292	2.400	2.948	1.330	
Messina	12	441	453	1.572	2	4	4	465	475	1.543	279	
Caltanissetta	19	461	480	804	1	7	1	495	504	760	287	
Catania	37	1.567	1.604	2.862	2	7	1	1.504	1.514	2.952	261	
Cagliari	94	1.587	1.681	3.442	3	4	6	1.492	1.505	3.601	718	
ITALIA	2.177	47.487	49.664	76.039	278	486	1.653	44.929	47.346	76.452	20.547	

FEMMINE											
Torino	47	371	318	107	—	2	2	286	290	116	75
Milano	28	404	432	246	5	—	3	498	505	184	73
Brescia	14	64	78	35	—	1	—	80	81	33	11
Trento	14	47	61	47	—	3	—	51	55	45	16
Venezia	14	193	207	109	2	2	14	186	204	123	30
Trieste	16	100	116	41	—	1	31	96	122	22	30
Genova	13	248	261	97	—	1	6	251	258	103	43
Bologna	12	257	269	86	—	—	3	254	257	80	46
Firenze	12	229	241	122	1	5	4	220	230	114	55
Perugia	12	18	30	58	—	—	5	36	41	49	13
Ancona	12	30	42	28	1	3	1	27	32	42	6
Roma	19	583	607	124	5	7	23	534	579	141	147
L'Aquila	14	62	76	48	—	—	4	66	70	39	32
Campobasso (sez.)	—	8	8	10	—	—	—	12	12	1	5
Napoli	20	663	683	269	—	11	4	634	649	296	191
Bari	12	175	187	115	—	4	—	169	173	123	49
Lecce	14	80	94	37	—	1	—	86	87	54	31
Potenza	14	27	41	22	—	1	—	35	36	28	18
Catanzaro	13	90	103	44	—	1	—	98	99	40	34
Reggio di Calabria (sez.)	12	19	31	20	1	2	—	21	24	22	15
Palermo	15	231	246	76	—	4	—	246	250	78	32
Messina	12	37	49	27	—	—	3	45	48	24	17
Caltanissetta	12	16	26	20	—	—	—	33	33	26	12
Catania	12	110	122	93	—	—	—	132	132	96	43
Cagliari	15	40	55	45	—	—	1	54	55	45	19
ITALIA	378	4.007	4.385	1.926	15	47	116	4.144	4.322	1.924	1.093

Segue Tav. 119 — Movimento e motivi dell'entrata e dell'uscita secondo il sesso

Segue D - STABILIMENTI DI CUSTODIA PREVENTIVA PER DISTRETTO DI CORTE DI APPELLO  
Carceri giudiziarie centrali e succursali

DISTRETTI DI CORTE DI APPELLO	ENTRATI				USCITI							PRESENTI AL 31 DI- CEMBRE
	Dallo stato di libertà			Trasfe- rimento, transito, ecc.	In libertà					Trasferi- mento, transito, ecc.		
	a dispo- sizione di Au- torità diversa dalla giudiziar- ia	impu- tati, condan- nati, inter- nati	Totale		per amni- stia o indulto	per grazia o liberazio- ne condi- zionale	per sospen- sione condizio- nale della pena	per compilata espiazio- ne della pena, ecc.	Totale			
MASCHI E FEMMINE												
Torino	540	3.494	4.034	3.391	20	14	24	3.405	3.463	3.846	1.519	
Milano	380	4.719	5.099	5.123	57	27	72	5.011	5.167	5.017	1.655	
Brescia	46	842	888	1.259	4	7	2	864	877	1.267	511	
Trento	16	446	462	554	6	1	30	459	496	817	172	
Venezia	38	1.675	1.713	3.292	8	18	71	1.514	1.611	3.308	859	
Trieste	44	1.057	1.101	1.146	1	17	150	955	1.123	1.043	420	
Genova	47	2.235	2.282	3.172	6	16	41	1.998	2.061	3.269	896	
Bologna	28	2.210	2.238	3.749	3	9	28	1.954	1.994	3.936	884	
Firenze	117	1.583	1.670	6.283	3	17	44	1.617	1.686	6.182	926	
Perugia	28	230	258	909	—	6	11	254	271	874	275	
Ancona	18	338	356	1.808	6	20	19	365	410	1.639	293	
Roma	35	4.927	4.962	9.312	65	76	742	3.660	4.543	9.537	1.863	
L'Aquila	25	468	493	2.163	1	10	15	526	552	1.997	404	
Campobasso (Sez.)	—	36	36	281	—	4	1	64	69	127	121	
Napoli	43	4.198	4.241	8.417	11	43	210	4.539	4.803	7.951	2.594	
Bari	34	1.447	1.481	3.347	2	16	9	1.434	1.461	3.194	807	
Lecce	32	1.004	1.036	1.887	—	5	22	928	955	1.916	546	
Potenza	21	368	389	963	1	4	—	407	412	844	308	
Catanzaro	50	1.285	1.335	1.530	4	4	12	1.390	1.410	1.446	590	
Reggio di Calabria (sez.)	62	373	435	1.620	2	4	11	351	368	1.644	205	
Palermo	90	2.123	2.213	2.684	12	16	73	2.050	2.151	2.777	1.278	
Messina	12	384	396	1.504	1	3	4	395	403	1.490	263	
Caltanissetta	19	408	427	779	1	6	1	453	461	728	279	
Catania	23	1.155	1.178	2.502	—	2	—	1.070	1.072	2.649	737	
Cagliari	48	1.197	1.245	3.387	2	2	4	1.267	1.275	3.342	698	
ITALIA	1.794	38.172	39.968	71.362	221	347	1.596	36.930	39.094	70.840	19.103	

FEMMINE											
Torino	47	246	293	104	—	1	2	278	281	96	75
Milano	27	365	392	241	5	—	2	473	480	167	70
Brescia	14	56	70	32	—	1	—	75	76	27	11
Trento	12	25	37	46	—	—	3	39	42	33	13
Venezia	13	140	153	106	1	1	11	150	163	107	28
Trieste	16	98	114	41	—	1	31	89	121	21	30
Genova	12	226	238	91	—	1	6	237	244	86	43
Bologna	12	234	246	83	—	—	1	250	251	61	45
Firenze	12	176	183	118	—	—	3	190	197	95	49
Perugia	12	16	28	58	—	—	4	36	40	48	13
Ancona	12	15	27	27	1	2	1	21	25	32	6
Roma	18	579	597	120	5	7	33	527	572	133	146
L'Aquila	14	59	73	48	—	3	—	65	68	38	32
Campobasso (Sez.)	—	3	3	8	—	—	—	7	7	—	4
Napoli	18	509	527	229	—	10	4	528	542	228	177
Bari	12	133	145	112	—	4	—	145	149	108	42
Lecce	12	62	74	33	—	1	—	70	71	44	31
Potenza	12	17	29	19	—	1	—	30	31	18	18
Catanzaro	12	53	65	48	—	1	—	69	70	30	34
Reggio di Calabria (sez.)	12	18	30	20	1	2	—	20	23	22	15
Palermo	14	219	233	73	—	4	—	239	243	70	81
Messina	12	36	48	27	—	—	3	44	47	24	16
Caltanissetta	12	15	27	20	—	—	—	32	32	26	12
Catania	12	81	93	75	—	—	—	105	105	73	40
Cagliari	12	32	44	43	—	—	1	50	51	38	19
ITALIA	361	3.413	3.774	1.827	13	40	109	3.769	3.931	1.627	1.053

Tav. 120 — Entrati dallo stato di libertà (a)

A - POSIZIONE GIURIDICA, SENSO E REATO

N. d'ordine (b)	REATI	A DISPOSIZIONE DELL'AUTORITÀ GIUDIZIARIA		CONDANNATI		SOTTOPOSTI A MISURE DI SICUREZZA		TOTALE	
		MF	F	MF	F	MF	F	MF	F
1 a 47	Contro la persona	3.807	322	583	38	34	2	4.424	359
1 a 10	CONTRO LA VITA	1.550	106	63	1	10	—	1.623	107
1	Strage	12	—	—	—	—	—	12	—
2, 5, 8	Omicidio volontario	1.162	78	27	—	9	—	1.198	78
3	Omicidio volontario aggravato	—	—	—	—	—	—	—	—
4	Infanticidio per causa di onore	33	20	—	—	—	—	33	20
6, 7	Omicidio preintenzionale	36	7	3	—	1	—	40	7
9, 10	Omicidio colposo	307	1	33	1	—	—	340	2
11 a 43	CONTRO L'INCOLUMITÀ E LA LIBERTÀ INDIVIDUALE	2.551	216	503	28	24	2	2.776	246
11 a 17	PERCOSE, LESIONI PERSONALI	897	54	289	20	23	2	1.209	76
11	Percosse	8	1	36	5	—	—	44	6
12 a 14	Lesioni personali volontarie	860	51	223	14	23	2	1.105	67
15 a 17	Lesioni personali colpose	29	2	30	1	—	—	59	3
18 a 22	RISSA, ABBANDONO D'INCAPACE, ECC.	909	146	47	5	—	—	956	151
18	Rissa	883	141	44	4	—	—	927	145
19	Abbandono di persone minori o incapaci	7	5	2	1	—	—	9	6
20 a 22	Altri	19	—	1	—	—	—	20	—
24 a 45	VIolenza privata, MINACCIA, ECC.	445	16	167	3	1	—	613	19
23	Violenza privata	96	2	16	—	—	—	112	2
24	Minaccia	162	4	119	2	1	—	282	6
25	Sequestro di persona	105	6	4	—	—	—	109	6
26	Violazione di domicilio	54	1	24	1	—	—	78	2
27 a 45	Altri	28	3	4	—	—	—	32	3
46, 47	INGIURIE E DIFFAMAZIONI	6	—	17	6	—	—	23	6
46	Ingiuria	3	—	12	4	—	—	15	4
47	Diffamazione	3	—	5	2	—	—	8	2
48 a 89	Contro la famiglia, la moralità e il buon costume	3.042	492	1.116	193	44	4	4.202	689
48 a 61	CONTRO LA FAMIGLIA	566	37	496	63	4	—	1.066	100
48	Bigamia	3	1	1	—	—	—	4	1
49	Adulterio	27	11	31	8	—	—	58	19
50	Concubinato	19	7	17	7	—	—	36	14
51	Violazione obblighi assistenza familiare	37	4	370	41	—	—	407	45
52	Maltrattamenti in famiglia	447	11	58	3	4	—	509	14
53 a 61	Altri	33	3	19	4	—	—	52	7
62 a 78	CONTRO LA MORALITÀ E IL BUON COSTUME	2.410	413	609	126	40	4	3.059	543
62	Violenza carnale	546	10	95	1	3	—	644	11
63	Atti di libidine violenti	306	4	88	2	—	—	396	6
64	Atti osceni	615	235	125	55	1	1	741	291
65	Ratto a fine di rustrimento	13	—	1	—	—	—	14	—
66	Ratto a fine di libidine	43	—	18	—	—	—	61	—
67	Corruzione di minorenni	50	3	15	—	2	—	67	3
68	Istrigazione alla prostituzione, ecc.	159	51	61	21	1	—	222	73
69	Struttamento di prostitute	623	109	200	47	30	2	858	158
70 a 76	Altri	50	1	6	—	—	—	56	1
79 a 89	CONTRO LA SALUTE DELLA STIPRE	66	42	11	4	—	—	77	46
79, 80	Aborto di donna non consenziente	6	1	2	—	—	—	8	1
81, 82	Aborto di donna consenziente	41	27	3	2	—	—	44	29
83	Aborto procuratosi dalla donna	5	5	—	—	—	—	5	5
84 a 89	Altri	14	9	6	2	—	—	20	11
90 a 118	Contro il patrimonio	16.293	1.058	3.947	239	63	3	20.303	1.300
90 a 93	FURTO	13.132	856	2.588	169	55	3	15.775	1.028
90 a 92	Furto semplice	1.530	127	837	70	10	—	2.377	197
93	Furto aggravato	11.602	729	1.751	99	45	3	13.398	831
94 a 109	RAPINA E DANNI	1.936	93	307	9	2	—	2.245	102

(a) Sono esclusi gli entrati dallo stato di libertà a disposizione di autorità diversa dalla giudiziaria. — (b) Cfr. « Avvertenze alle Tavole » n. 13 per i singoli numeri d'ordine.

Segue Tav. 120 — Entrati dallo stato di libertà

Segue A - POSIZIONE GIURIDICA, SENSO E REATO

N. d'ordine	REATI	A DISPOSIZIONE DELL'AUTORITÀ GIUDIZIARIA		CONDANNATI		SOTTOPOSTI A MISURE DI SICUREZZA		TOTALE	
		MF	F	MF	F	MF	F	MF	F
94 a 97	RAPINA, ESTORSIONE, ECC.	1.807	91	90	6	—	—	1.897	97
94	Rapina	1.391	59	64	3	—	—	1.455	62
95	Rapina aggravata	—	—	25	3	—	—	398	31
96	Estorsione	373	26	—	—	—	—	44	4
97	Sequestro di persona a scopo di rapina, ecc.	40	4	1	—	—	—	44	4
98 a 109	DANNI A COSE, ANIMALI, TERRENI, ECC.	129	2	217	3	2	—	346	5
98	Invasione di terreni o edifici	10	—	3	1	1	—	14	1
99, 100	Danneggiamento	48	2	43	1	1	—	92	3
101 a 103	Introduzione di animali nel fondo altrui	67	—	162	1	—	—	229	1
104 a 109	Altri	4	—	9	—	—	—	13	—
110 a 118	TRUFFA ED ALTRE FRODI	1.225	109	1.052	61	6	—	2.283	170
110	Truffa	779	53	655	24	6	—	1.440	77
111	Appropriazione indebita	63	11	182	14	—	—	245	25
112	Ricettazione	370	42	146	13	—	—	516	55
113	Insolvenza fraudolenta	6	1	54	8	—	—	60	9
114 a 118	Altri	7	2	15	2	—	—	22	4
119 a 122	Contro l'economia e la fede pubblica	352	31	258	19	3	1	613	51
119 a 134	CONTRO L'ECONOMIA PUBBLICA, L'INDUSTRIA E IL COMMERCIO	5	—	10	—	—	—	15	—
119	Frode nell'esercizio del commercio	2	—	7	—	—	—	9	—
120	Vendita sostanze alimentari non genuine	—	—	2	—	—	—	2	—
121	Arbitraria invasione di aziende, ecc.	—	—	—	—	—	—	—	—
122	Inosservanza norme rapporti di lavoro, ecc.	—	—	—	—	—	—	—	—
123 a 134	Altri	3	—	1	—	—	—	4	—
135 a 162	CONTRO L'INCOLUMITÀ PUBBLICA	109	8	33	2	2	—	144	10
135	Incendio	39	2	12	1	2	—	53	3
136	Danneggiamento seguito da incendio	—	—	6	1	—	—	6	1
137	Attentati alla sicurezza dei trasporti	—	—	—	—	—	—	—	—
138	Commercio sostanze alimentari nocive	1	—	4	—	—	—	5	—
139	Delitti colposi di danno	7	1	3	—	—	—	10	1
140 a 162	Altri	62	5	8	—	—	—	70	5
163 a 212	CONTRO LA FEDE PUBBLICA	236	23	215	17	1	1	454	41
163 a 174	FALSITÀ IN MONETE	24	1	11	2	—	—	35	3
163	Falsificazione di monete, spendita, ecc.	16	—	1	—	—	—	17	—
164	Spendita, ecc., senza concerto, ecc.	4	—	6	—	—	—	10	—
165	Spendita di monete falsificate, ecc.	—	—	1	—	—	—	1	—
166 a 174	Altri	4	1	3	2	—	—	7	3
175 a 182	FALSITÀ IN SIGILLA	12	—	12	4	—	—	24	4
175	Uso di misure, ecc., con falsa impronta	2	—	1	1	—	—	3	1
176 a 182	Altri	10	—	11	3	—	—	21	3
183 a 212	FALSITÀ IN ATTI E PERSONE	202	22	192	11	1	1	395	34
183 a 187	Falsità materiale commessa dal pubblico ufficiale	45	6	17	1	—	—	63	7
186, 187	Falsità ideologica commessa dal pubblico ufficiale	20	—	3	—	—	—	23	—
188	Falsità ideologica in certificati, ecc.	5	1	4	—	—	—	9	1
189 a 194	Falsità materiale commessa dal privato	29	1	52	3	—	—	81	4
192	Falsità ideologica commessa dal privato, ecc.	1	—	4	—	—	—	5	—
193	Uso di atto falso	4	—	2	—	—	—	6	—
211	Falsa attestazione o dichiarazione a un pubblico ufficiale	21	6	28	3	—	—	49	9
212	False dichiarazioni sulla identità propria o di altri	5	2	14	2	—	—	19	4
194 a 210	Altri	71	6	68	2	1	1	140	9

## Segue Tav. 120 — Entrati dallo stato di libertà

Segue A - POSIZIONE GIURIDICA, SESSO E REATO

N. d'ordine	REATI	A DISPOSIZIONE DELL'AUTORITÀ GIUDIZIARIA		CONDANNATI		SOTTOPOSTI A MISURE DI SICUREZZA		TOTALE	
		MF	F	MF	F	MF	F	MF	F
213 a 273	Contro lo Stato, le altre istituzioni sociali e l'ordine pubblico .....	3.882	350	1.055	169	24	2	4.961	521
213 a 276	CONTRO LA PERSONALITÀ DELLO STATO .....	30	—	6	1	1	—	37	1
213	Istigazione di militari a disobbedire, ecc.	1	—	—	—	—	—	1	—
214	Offesa all'onore o al prestigio del Presidente della Repubblica .....	1	—	—	—	—	—	1	—
215	Vilipendio della Repubblica, ecc.....	10	—	—	—	—	—	10	—
216 a 276	Altri .....	18	—	6	1	1	—	25	1
277 a 318	CONTRO LA PUBBLICA AMMINISTRAZIONE .....	2.663	201	869	143	15	2	3.547	346
277 a 285	VIOLENZA, RESISTENZA, ULTRAGGIO .....	2.472	189	421	30	13	2	2.906	221
277	Violenza o minaccia a un pubblico ufficiale .....	511	41	28	—	1	—	540	41
278	Resistenza a un pubblico ufficiale.....	872	73	73	6	2	—	953	81
279	Ultraggio a un pubblico ufficiale.....	1.057	73	315	23	3	—	1.375	96
280 a 285	Altri .....	32	2	5	1	1	—	38	3
286 a 294	PECULATO, MALVERSAZIONE, ECC. ....	150	5	75	5	1	—	226	10
286, 287	Peculato .....	49	1	41	4	—	—	90	5
288	Malversazione a danno di privati.....	56	4	26	—	1	—	83	4
289	Concessione .....	23	—	3	—	—	—	31	—
290 a 292	Corruzione .....	8	—	3	—	—	—	11	—
293, 294	Istigazione alla corruzione .....	9	—	2	1	—	—	11	1
295 a 318	OMMISSIONE ATTI D'UFFICIO, ECC.....	41	7	373	108	1	—	415	115
295	Omissione o rifiuto di atti di ufficio....	1	—	32	9	—	—	33	9
296	Sottrazione, ecc. di cose sottoposte a pignoramento .....	10	3	313	96	1	—	324	99
297	Abusivo esercizio di una professione.....	5	—	1	—	—	—	6	—
298 a 318	Altri .....	25	4	27	3	—	—	52	7
319 a 354	CONTRO L'AMMINISTRAZIONE DELLA GIUSTIZIA.	540	141	168	24	7	—	715	165
319	Simulazione di reato .....	65	7	31	1	—	—	96	8
320	Calunnia .....	95	22	71	10	7	—	173	32
321	Falsa testimonianza .....	199	65	25	7	—	—	224	72
322	Favoreggiamento personale .....	128	36	10	3	—	—	138	39
323	Favoreggiamento reale .....	15	5	6	1	—	—	21	6
324	Evasione .....	15	—	5	—	—	—	20	—
325	Esercizio arbitrario delle proprie ragioni con violenza sulle cose .....	—	—	1	—	—	—	1	—
326	Esercizio arbitrario delle proprie ragioni con violenza alle persone.....	2	—	—	—	—	—	2	—
327 a 354	Altri .....	21	6	19	2	—	—	40	8
355 a 366	CONTRO IL SENTIMENTO RELIGIOSO, ECC.....	14	2	2	—	1	—	17	2
355	Turbamento di funzioni religiose, ecc.....	—	—	—	—	—	—	—	—
356	Occultamento di cadavere .....	1	1	1	—	—	—	2	1
357 a 366	Altri .....	13	1	1	—	1	—	15	1
367 a 373	CONTRO L'ORDINE PUBBLICO .....	635	6	10	1	—	—	645	7
367	Istigazione a delinquere .....	25	—	—	—	—	—	25	—
368	Associazione per delinquere .....	606	5	8	—	—	—	614	5
369 a 373	Altri .....	4	1	2	1	—	—	6	2
—	Altri delitti .....	1.581	74	1.478	110	3	—	3.062	184
—	<b>TOTALE DELITTI</b> .....	<b>28.957</b>	<b>2.327</b>	<b>8.437</b>	<b>763</b>	<b>171</b>	<b>12</b>	<b>37.565</b>	<b>3.104</b>
—	<b>CONTRAVVENZIONI</b> .....	<b>3.575</b>	<b>434</b>	<b>6.522</b>	<b>474</b>	<b>5</b>	<b>1</b>	<b>10.102</b>	<b>909</b>
—	Mendicizia .....	19	9	354	110	—	—	373	119
—	Ubriachezza .....	1.222	32	656	15	1	—	1.879	47
—	Porto abusivo di armi .....	405	9	260	3	—	—	665	12
—	Altre contravvenzioni .....	1.929	384	5.252	346	4	1	7.185	731
—	<b>TOTALE GENERALE</b> .....	<b>32.532</b>	<b>2.761</b>	<b>14.959</b>	<b>1.239</b>	<b>176</b>	<b>13</b>	<b>47.667</b>	<b>4.013</b>

## Segue Tav. 120 — Entrati dallo stato di libertà

B - ETÀ, SESSO E REATO

N. d'ordine	REATI	ETÀ - Anni										TOTALE	
		14-18	18-21	21-25	25-30	30-35	35-40	40-45	45-50	50-60	60-70		70 e oltre
MASCHI E FEMMINE													
1 a 47	Contro la persona .....	162	370	587	663	630	576	480	305	368	211	72	4.424
1 a 10	CONTRO LA VITA .....	55	144	241	259	242	187	163	108	118	75	31	1.623
1	Strage .....	1	1	4	3	1	—	—	—	—	—	—	12
2,3,5,8	Omicidio volontario .....	45	91	163	169	180	144	137	83	91	67	28	1.198
4	Infanticidio per causa di onore.....	2	4	6	9	1	4	4	—	—	—	—	33
6, 7	Omicidio preterintenzionale .....	2	2	5	7	5	3	3	3	5	3	2	40
9, 10	Omicidio colposo .....	5	46	63	71	53	38	19	18	22	4	1	340
11 a 45	CONTRO L'INCOLUMITÀ E LA LIBERTÀ INDIVIDUALE .....	107	226	344	404	382	385	314	193	247	135	41	2.778
11	Percosse .....	—	1	1	9	8	5	7	3	7	2	1	44
12 a 14	Lesioni personali volontarie .....	47	75	111	136	149	169	132	77	120	61	27	1.106
15 a 17	Lesioni personali colpose .....	—	3	8	11	11	7	9	3	4	3	—	59
18 a 22	Rissa, abbandono d'incapace, ecc.....	44	91	151	147	125	124	100	64	61	34	5	956
23 a 45	Violenza privata, minaccia, ecc.....	16	56	73	99	79	30	66	46	55	35	8	613
46, 47	INGIURIE E DIFFAMAZIONI .....	—	—	2	—	6	4	3	4	3	1	—	23
48 a 89	Contro la famiglia, la moralità e il buon costume .....	114	254	491	738	659	569	452	286	382	202	53	4.202
48 a 61	CONTRO LA FAMIGLIA .....	12	31	73	156	210	204	163	90	84	37	11	1.066
51	Violazione obblighi assistenza familiare.....	1	3	19	73	87	84	60	33	25	18	4	407
52	Maltrattamenti in famiglia .....	10	19	33	61	94	93	83	48	52	11	5	509
48 a 50, 53 a 61, 7	Adulterio, bigamia, ecc. ....	1	9	21	22	29	27	20	9	7	3	2	150
62 a 78	CONTRO LA MORALITÀ E IL BUON COSTUME .....	101	220	414	572	444	360	277	183	265	160	43	3.059
62	Violenza carnale .....	52	75	87	83	66	64	60	45	69	26	13	644
63	Atti di libidine violenti .....	20	25	38	39	48	35	41	32	58	40	12	396
64	Atti osceni .....	15	57	119	165	117	95	45	48	46	28	6	741
65 a 78	Corruzione di minorenni, ecc.....	4	63	170	285	213	166	131	58	118	58	12	1.278
79 a 89	CONTRO LA SANTITÀ DELLA STRAPE .....	1	3	4	10	5	5	12	13	13	10	1	77
90 a 118	Contro il patrimonio .....	3.284	3.478	3.331	3.137	2.092	1.631	1.127	808	960	366	89	20.303
90 a 93	FURTO .....	3.009	2.965	2.738	2.422	1.463	1.091	710	487	621	224	51	15.775
90 a 92	Furto semplice .....	305	340	347	368	266	235	148	123	160	65	17	2.377
93	Furto aggravato .....	2.698	2.625	2.391	2.054	1.195	856	562	364	461	158	34	13.398
94 a 109	RAPINA E DANNI .....	258	449	416	351	241	206	118	75	83	35	13	2.245
94 a 97	Rapina, estorsione, sequestro di persona .....	256	433	380	303	199	146	75	44	38	17	6	1.897
98 a 109	Danni a cose, animali, terreni, ecc.....	2	16	36	48	42	60	43	31	45	18	7	348
110 a 118	TRUFFA ED ALTRE FRODI .....	23	64	177	364	388	334	299	246	256	107	25	2.283
110	Truffa .....	1	29	102	214	245	212	202	161	182	75	17	1.440
111	Appropriazione indebita .....	1	6	14	35	59	35	31	27	22	11	4	245
112	Ricettazione .....	21	29	58	97	76	71	58	43	46	16	3	516
113 a 118	Insolenza fraudolenta, ecc.....	—	—	3	18	8	16	10	15	6	5	1	82
119 a 212	Contro l'economia e la fede pubblica .....	16	24	56	92	88	101	76	51	64	21	4	613
119 a 134	CONTRO L'ECONOMIA PUBBLICA, L'INDUSTRIA E IL COMMERCIO .....	—	—	1	1	2	3	1	2	4	1	—	15
119	Prode nell'esercizio del commercio.....	—	—	—	1	1	2	—	2	2	1	—	9
120	Vendita sostanze alimentari non genuine.....	—	—	—	—	—	—	—	—	2	—	—	2
121 a 134	Arbitraria invasione aziende, ecc.....	—	—	1	—	1	1	—	—	—	—	—	4
135 a 162	CONTRO L'INCOLUMITÀ PUBBLICA .....	7	6	20	23	15	19	11	9	24	8	2	144
163 a 212	CONTRO LA FEDE PUBBLICA .....	9	18	35	68	71	79	64	40	56	12	2	454
163 a 174	Falsità in monete .....	—	1	2	6	10	3	5	5	2	1	—	35
175 a 182	Falsità in sigilli .....	—	—	1	4	3	6	3	2	3	2	—	24
183 a 212	Falsità in atti e persone .....	9	17	32	58	58	70	56	33	51	9	2	395
213 a 373	Contro lo Stato, le altre istituzioni sociali e l'ordine pubblico .....	336	504	698	874	723	574	414	332	340	139	27	4.961
213 a 276	CONTRO LA PERSONALITÀ DELLO STATO .....	2	6	2	4	4	7	1	3	5	3	—	37
277 a 318	CONTRO LA PUBBLICA AMMINISTRAZIONE .....	150	316	476	628	554	452	344	259	261	88	19	3.547
277 a 285	Violenza, resistenza, ultraggio .....	149	310	454	556	466	349	241	171	153	47	10	2.906
286 a 294	Peculato, malversazione, ecc.....	—	1	12	26	16	35	41	37	33	23	2	226
295 a 318	Omissione atti di ufficio, ecc.....	1	5	10	46	72	68						



Segue Tav. 120 — Entrati dallo stato di libertà

Segue B - EtA, SESSO E STATO

N. d'ordine	REATI	ETÀ - Anni										Totale	
		14-18	18-21	21-25	25-30	30-35	35-40	40-45	45-50	50-60	60-70		70 e oltre
FEMMINE													
1 a 47	Contro la persona	19	37	37	51	54	37	44	39	29	8	4	359
1 a 10	CONTRO LA VITA	8	14	16	17	14	4	17	7	7	3	3	107
1	Strage	—	—	—	—	—	—	—	—	—	—	—	—
2,3,5,8	Omicidio volontario	5	11	9	11	12	3	13	6	5	—	3	78
4	Infanticidio per causa di onore	2	3	5	5	1	1	3	—	—	—	—	20
6, 7	Omicidio preterintenzionale	1	—	1	1	—	—	1	1	2	—	—	7
9, 10	Omicidio colposo	—	—	1	—	—	—	—	—	—	—	—	2
11 a 45	CONTRO L'INCOLUMITÀ E LA LIBERTÀ INDIVIDUALE	11	23	21	34	39	31	25	31	22	8	1	246
11	Pervosse	—	—	—	2	—	1	1	—	2	—	—	6
12 a 14	Lesioni personali volontarie	4	4	7	4	17	10	5	6	7	3	—	67
15 a 17	Lesioni personali colpose	—	—	—	1	1	—	—	1	—	—	—	3
18 a 22	Rissa, abbandono d'incapace, ecc.	7	18	12	24	18	19	16	19	12	5	1	151
23 a 45	Violenza privata, minaccia, ecc.	—	1	2	3	3	1	3	5	1	—	—	19
46, 47	ISGURTE E DIFFAMAZIONI	—	—	—	—	1	2	2	1	—	—	—	6
48 a 89	Contro la famiglia, la moralità e il buon costume	11	29	88	115	97	103	64	61	78	36	7	689
48 a 61	CONTRO LA FAMIGLIA	3	4	13	17	19	14	9	9	7	3	2	100
51	Violazione obblighi assistenza familiare	1	1	6	10	6	7	4	4	3	2	1	45
52	Maltrattamenti in famiglia	1	2	—	2	1	1	3	1	1	1	1	14
48 a 70	Adulterio, bigamia, ecc.	1	1	7	5	12	6	2	4	3	—	—	41
53 a 61	CONTRO LA MORALITÀ E IL BUON COSTUME	7	25	74	94	73	86	46	45	62	27	4	543
62	Violenza carnale	2	—	1	2	1	3	—	—	2	—	—	11
63	Atti di libidine violenta	—	—	1	1	—	—	2	1	—	1	—	6
64	Atti osceni	5	19	67	72	43	43	15	16	9	2	—	291
65 a 78	Corruzione di minorenni, ecc.	1	6	5	19	29	40	29	28	51	24	4	235
79 a 89	CONTRO LA SANITÀ DELLA STRIPTE	1	—	1	4	5	3	9	7	9	6	1	46
90 a 118	Contro il patrimonio	83	128	149	183	150	181	129	116	134	37	10	1.300
90 a 93	FURTO	71	111	118	143	118	136	96	89	108	29	9	1.028
90 a 92	Furto semplice	5	19	25	23	21	32	24	19	21	7	2	197
93	Furto aggravato	66	92	93	120	97	104	72	71	87	22	7	831
94 a 109	RAPINA E DANNI	12	7	14	14	15	17	11	4	4	4	—	102
94 a 97	Rapina, estorsione, sequestro di persona	12	7	14	14	14	17	7	4	4	4	—	97
98 a 109	Danni a cose, animali, terreni, ecc.	—	—	—	—	1	—	—	—	—	—	—	5
110 a 118	TRAFFA ED ALTRE PRODI	—	10	17	26	17	28	22	23	22	4	1	170
110	Truffa	—	4	8	13	9	10	7	14	10	2	—	77
111	Appropriazione indebita	—	2	3	2	3	5	2	2	2	—	—	25
112	Ricettazione	—	4	6	10	3	7	10	5	9	1	—	55
113 a 118	Insolvenza fraudolenta, ecc.	—	—	—	1	2	6	—	2	1	—	—	13
119 a 122	Contro l'economia e la fede pubblica	4	3	7	4	4	7	6	3	10	2	1	51
119 a 134	CONTRO L'ECONOMIA PUBBLICA, L'INDUSTRIA E IL COMMERCIO	—	—	—	—	—	—	—	—	—	—	—	—
119	Prode nell'esercizio del commercio	—	—	—	—	—	—	—	—	—	—	—	—
120	Vendita sostanze alimentari non genuine	—	—	—	—	—	—	—	—	—	—	—	—
121 a 134	Arbitraria invasione aziende, ecc.	—	—	—	—	—	—	—	—	—	—	—	—
135 a 162	CONTRO L'INCOLUMITÀ PUBBLICA	—	—	2	2	—	2	—	—	4	—	—	10
163 a 212	CONTRO LA FEDE PUBBLICA	4	3	5	2	4	5	6	3	6	2	1	41
163 a 174	Falsità in monete	—	—	1	—	—	—	—	1	1	—	—	3
175 a 182	Falsità in sigilli	—	—	—	1	—	1	—	1	1	1	—	4
183 a 212	Falsità in atti e persone	4	3	4	2	3	5	5	2	4	1	1	34
213 a 373	Contro lo Stato, le altre istituzioni sociali e l'ordine pubblico	22	34	75	71	77	68	46	56	51	17	4	521
213 a 276	CONTRO LA PERSONALITÀ DELLO STATO	—	—	—	—	—	1	—	—	—	—	—	1
277 a 318	CONTRO LA PUBBLICA AMMINISTRAZIONE	9	20	42	39	48	49	41	45	41	9	3	346
277 a 285	Violenza, resistenza, oltraggio	9	20	36	33	34	30	21	21	11	5	1	221
286 a 294	Peculato, malversazione, ecc.	—	—	1	—	1	3	2	3	—	—	—	10
295 a 318	Omissione atti di ufficio, ecc.	—	—	5	6	14	18	17	22	27	4	2	115
319 a 354	CONTRO L'AMMINISTRAZIONE DELLA GIUSTIZIA	13	13	31	29	28	18	5	9	10	8	1	165
355 a 366	CONTRO IL SENTIMENTO RELIGIOSO, ECC.	—	—	1	—	—	—	—	1	—	—	—	2
367 a 373	CONTRO L'ORDINE PUBBLICO	—	1	2	2	1	—	—	1	—	—	—	7
—	Altri delitti	2	6	9	13	18	27	19	22	33	23	12	184
—	TOTALE DELITTI	141	237	365	437	400	423	308	297	335	123	38	3.104
—	CONTRAVVENZIONI	11	90	167	174	152	88	67	44	60	35	21	909
—	TOTALE GENERALE	152	327	532	611	552	511	375	341	395	158	59	4.013

Segue Tav. 120 — Entrati dallo stato di libertà

C - FIGLIAZIONE, STATO CIVILE, SESSO, ETÀ E REATO

N. d'ordine	REATI	TOTALE		FILIAZIONE						STATO CIVILE					
				Legittima o legittimata		Illegittima		Di ignori		Celibi o nubili		Coniugati		Vedovi o separati	
		MF	F	MF	F	MF	F	MF	F	MF	F	MF	F	MF	F
ETÀ DA 14 A 18 ANNI															
1 a 47	CONTRO LA PERSONA	162	19	157	17	5	2	—	—	160	18	2	1	—	—
2,3,5,8	Omicidio volontario	45	5	44	5	1	—	—	—	44	5	1	—	—	—
90 a 118	CONTRO IL PATRIMONIO	3.284	83	3.160	66	91	13	33	4	3.259	78	24	5	1	—
90 a 93	Furto	3.003	71	2.885	56	85	11	33	4	2.979	67	23	4	1	—
94 a 97	Rapina, estorsione, ecc.	256	12	250	10	6	2	—	—	256	11	—	1	—	—
—	ALTRI DELITTI	493	39	475	38	12	1	6	—	472	26	20	12	1	1
62 a 78	Contro la moralità e il buon costume	101	7	98	7	3	—	—	—	97	3	4	4	—	—
277 a 285	Violenza, resistenza, oltraggio	149	9	141	8	5	1	3	—	146	7	3	2	—	—
—	TOTALE DELITTI	3.939	141	3.792	121	108	16	39	4	3.891	122	46	18	2	1
—	CONTRAVVENZIONI	69	11	62	11	5	—	2	—	58	4	11	7	—	—
ETÀ DA 18 A 21 ANNI															
1 a 47	CONTRO LA PERSONA	370	37	362	36	6	1	2	—	323	25	47	12	—	—
2,3,5,8	Omicidio volontario	91	11	89	11	2	—	—	—	72	7	19	4	—	—
90 a 118	CONTRO IL PATRIMONIO	3.478	128	3.354	113	87	9	37	6	3.218	93	257	34	3	1
90 a 93	Furto	2.985	111	2.854	100	77	5	34	6	2.758	83	205	28	2	—
94 a 97	Rapina, estorsione, ecc.	433	7	423	5	8	2	2	—	394	4	39	3	—	—
—	ALTRI DELITTI	944	72	918	70	20	1	6	1	833	48	108	23	3	1
62 a 78	Contro la moralità e il buon costume	220	25	215	25	5	—	—	—	189	14	29	10	2	1
277 a 285	Violenza, resistenza, oltraggio	310	20	300	20	8	—	2	—	281	17	29	3	—	—
—	TOTALE DELITTI	4.792	237	4.634	219	113	11	45	7	4.374	166	412	69	6	2
—	CONTRAVVENZIONI	658	90	636	86	18	2	4	2	554	60	100	27	4	3
ETÀ DA 21 A 30 ANNI															
1 a 47	CONTRO LA PERSONA	1.250	88	1.236	84	16	3	6	1	670	43	568	43	12	2
2,3,5,8	Omicidio volontario	332	20	328	20	2	—	2	—	165	8	159	10	8	2
90 a 118	CONTRO IL PATRIMONIO	6.468	332	6.250	305	150	16	68	11	4.118	169	2.310	152	40	11
90 a 93	Furto	5.160	261	4.969	236	132	16	59	9	3.370	136	1.764	120	26	5
94 a 97	Rapina, estorsione, ecc.	683	28	666	27	12	—	5	1	437	11	240	14	6	3
—	ALTRI DELITTI	3.825	382	3.717	355	72	11	36	16	2.143	183	1.622	181	60	18
62 a 78	Contro la moralità e il buon costume	986	168	956	154	15	5	15	9	575	87	385	72	26	9
277 a 285	Violenza, resistenza, oltraggio	1.010	69	980	63	20	3	10	3	649	42	352	24	9	3
—	TOTALE DELITTI	11.548</													



## Segue Tav. 120 — Entrati dallo stato di libertà

Segue C - FILIAZIONE, STATO CIVILE, SENSO, ETÀ E REATO

N. d'ordine	REATI	TOTALE		FILIAZIONE						STATO CIVILE					
		MF	F	Legittima o legittimata		Illegittima		Di ignoti		Celibi o nubili		Coniugati		Vedovi o separati	
				MF	F	MF	F	MF	F	MF	F	MF	F	MF	F
ETÀ DA 30 A 30 ANNI															
1 a 47	CONTRO LA PERSONA .....	1.991	174	1.954	173	23	1	14	—	371	28	1.545	125	75	21
2,3,5,8	Omicidio volontario .....	544	34	536	34	6	—	2	—	107	3	406	21	31	10
90 a 118	CONTRO IL PATRIMONIO .....	5.658	576	5.478	542	138	25	42	9	1.619	153	3.842	379	197	44
90 a 93	Furto .....	3.751	439	3.625	409	92	21	34	9	1.216	117	2.411	292	124	30
94 a 97	Rapina, estorsione, ecc. ....	464	42	444	38	19	4	1	—	122	11	330	26	12	5
—	ALTRI DELITTI .....	5.853	678	5.719	656	89	10	45	12	1.288	193	4.320	417	245	68
62 a 78	Contro la moralità e il buon costume .....	1.264	250	1.221	237	26	4	17	9	385	102	815	119	63	29
277 a 285	Violenza, resistenza, oltraggio .....	1.227	106	1.195	103	19	2	13	1	348	31	839	64	40	11
	TOTALE DELITTI .....	13.502	1.428	13.151	1.371	250	36	101	21	3.278	374	9.707	921	517	133
	CONTRAVVENZIONI .....	4.636	351	4.502	336	87	6	47	9	1.501	143	2.958	176	177	32

## ETÀ DA 50 ANNI E OLTRE

1 a 47	CONTRO LA PERSONA .....	651	41	635	37	11	4	5	—	68	4	489	28	94	9
2,3,5,8	Omicidio volontario .....	186	8	184	8	2	—	—	—	16	1	139	6	31	1
90 a 118	CONTRO IL PATRIMONIO .....	1.415	181	1.378	176	22	3	15	2	310	32	935	114	170	35
90 a 93	Furto .....	896	146	864	142	17	2	15	2	250	28	538	90	106	28
94 a 97	Rapina, estorsione, ecc. ....	61	8	61	8	—	—	—	—	11	1	46	6	4	1
—	ALTRI DELITTI .....	1.723	274	1.687	269	20	—	16	5	254	55	1.231	135	238	84
62 a 78	Contro la moralità e il buon costume .....	488	93	476	91	6	—	6	2	98	27	305	40	85	26
277 a 285	Violenza, resistenza, oltraggio .....	210	17	206	17	2	—	2	—	36	—	153	13	21	4
	TOTALE DELITTI .....	3.789	496	3.700	482	53	7	36	7	632	91	2.655	277	502	128
	CONTRAVVENZIONI .....	1.362	116	1.333	112	18	2	11	2	314	23	855	45	193	48

## TOTALE

1 a 47	CONTRO LA PERSONA .....	4.424	359	4.334	347	61	11	29	1	1.592	118	2.651	209	181	32
2,3,5,8	Omicidio volontario .....	1.198	78	1.181	78	13	—	4	—	404	24	724	41	70	13
90 a 118	CONTRO IL PATRIMONIO .....	20.303	1.300	19.620	1.202	488	66	195	32	12.524	525	7.368	684	411	91
90 a 93	Furto .....	15.775	1.028	15.197	943	403	55	175	30	10.573	431	4.941	534	261	63
94 a 97	Rapina, estorsione, ecc. ....	1.897	97	1.844	88	45	8	8	1	1.220	38	655	50	22	9
—	ALTRI DELITTI .....	12.838	1.445	12.516	1.388	213	23	109	34	4.990	505	7.301	768	547	172
62 a 78	Contro la moralità e il buon costume .....	3.059	543	2.966	514	55	9	38	20	1.344	233	1.539	245	176	65
277 a 285	Violenza, resistenza, oltraggio .....	2.906	221	2.822	211	54	6	30	4	1.460	97	1.376	106	70	18
	TOTALE DELITTI .....	37.545	3.104	36.470	2.937	762	100	333	67	19.106	1.148	17.320	1.661	1.139	295
	CONTRAVVENZIONI .....	10.102	909	9.818	871	195	19	89	19	4.349	412	5.344	399	409	98

## Segue Tav. 120 — Entrati dallo stato di libertà

D - ISTRUZIONE, CITTADINANZA, SESSO, ETÀ E REATO

N. d'ordine	REATI	ISTRUZIONE								CITTADINANZA STRANIERA			
		Analfabeti		Elementare		Media		Universitaria		CITTADINANZA STRANIERA			
		MF	F	MF	F	MF	F	MF	F	MF	F		
ETÀ DA 14 A 18 ANNI													
1 a 47	CONTRO LA PERSONA .....	15	3	132	13	15	3	—	—	—	—	2	—
2,3,5,8	Omicidio volontario .....	3	—	34	3	8	2	—	—	—	—	1	—
90 a 118	CONTRO IL PATRIMONIO .....	229	47	2.506	31	548	5	1	—	—	—	52	11
90 a 93	Furto .....	212	36	2.288	30	502	5	1	—	—	—	49	11
94 a 97	Rapina, estorsione, ecc. ....	17	11	194	1	45	—	—	—	—	—	3	—
—	ALTRI DELITTI .....	27	1	377	29	87	8	2	1	—	—	8	4
62 a 78	Contro la moralità e il buon costume .....	8	—	79	7	14	—	—	—	—	—	—	—
277 a 285	Violenza, resistenza, oltraggio .....	8	1	108	5	31	2	2	1	—	—	2	—
	TOTALE DELITTI .....	271	51	3.015	73	650	16	3	1	—	—	62	15
	CONTRAVVENZIONI .....	5	1	49	8	15	2	—	—	—	—	4	—

## ETÀ DA 18 A 21 ANNI

1 a 47	CONTRO LA PERSONA .....	22	8	274	24	68	5	6	—	—	—	14	—
2,3,5,8	Omicidio volontario .....	5	2	77	8	8	1	1	—	—	—	1	—
90 a 118	CONTRO IL PATRIMONIO .....	209	55	2.638	51	623	19	8	3	—	—	111	12
90 a 93	Furto .....	189	50	2.244	44	524	14	8	3	—	—	103	10
94 a 97	Rapina, estorsione, ecc. ....	13	1	341	5	79	1	—	—	—	—	4	—
—	ALTRI DELITTI .....	46	3	696	57	192	11	10	1	—	—	33	5
62 a 78	Contro la moralità e il buon costume .....	19	2	172	22	29	1	—	—	—	—	2	—
277 a 285	Violenza, resistenza, oltraggio .....	9	1	216	14	78	4	7	1	—	—	14	3
	TOTALE DELITTI .....	277	66	3.608	132	883	35	24	4	—	—	158	17
	CONTRAVVENZIONI .....	35	7	529	70	92	12	2	1	—	—	23	5

## ETÀ DA 21 A 30 ANNI

1 a 47	CONTRO LA PERSONA .....	92	16	966	64	176	7	16	1	—	—	34	—
2,3,5,8	Omicidio volontario .....	27	3	268	16	36	1	1	—	—	—	2	—
90 a 118	CONTRO IL PATRIMONIO .....	376	97	4.968	188	1.085	37	39	10	—	—	202	41
90 a 93	Furto .....	299	88	4.027	140	804	23	30	10	—	—	169	38
94 a 97	Rapina, estorsione, ecc. ....	39	5	528	21	115	2	1	—	—	—	24	1
—	ALTRI DELITTI .....	177	37	2.888	285	672	50	88	10	—	—	129	12
62 a 78	Contro la moralità e il buon costume .....	54	19	762	128	163	21	7	—	—	—	16	1
277 a 285	Violenza, resistenza, oltraggio .....	62	7	724	47	169	7	55	8	—	—	43	3
	TOTALE DELITTI .....	645	150	8.822	537	1.933	94	143	21	—	—	365	53
	CONTRAVVENZIONI .....	277	61	2.703	253	381	26	16	1	—	—	62	9

Segue Tav. 120 — Entrati dallo stato di libertà

Segue D - ISTRUZIONE, CITTADINANZA, SESSO, ETÀ E REATO

N. d'ordine	REATI	ISTRUZIONE								CITTADINANZA STRANIERA	
		Analfabeti		Elementare		Media		Universitaria		MP	F
		MF	F	MF	F	MF	F	MF	F		
ETÀ DA 30 a 50 ANNI											
1 a 47	CONTRO LA PERSONA	282	55	1.565	113	125	6	19	—	32	3
2,3,5,8	Omicidio volontario	67	7	424	26	48	1	5	—	12	—
90 a 118	CONTRO IL PATRIMONIO	587	125	4.146	393	863	55	62	3	166	32
90 a 93	Furto	437	109	2.851	300	445	29	18	1	133	29
94 a 97	Rapina, estorsione, ecc.	52	8	341	32	61	2	10	—	16	3
—	ALTRI DELITTI	485	106	4.401	508	874	60	93	4	126	13
62 a 78	Contro la moralità e il buon costume	118	46	984	134	146	19	16	1	16	4
277 a 285	Violenza, resistenza, oltraggio	111	19	947	82	155	5	14	—	34	4
	TOTALE DELITTI	1.354	286	10.112	1.014	1.862	121	174	7	324	48
	CONTRAVVENZIONI	560	98	3.671	233	382	19	23	1	57	12
ETÀ DA 50 ANNI E OLTRE											
1 a 47	CONTRO LA PERSONA	153	16	458	25	35	—	5	—	1	—
2,3,5,8	Omicidio volontario	48	5	128	3	9	—	1	—	—	—
90 a 118	CONTRO IL PATRIMONIO	189	45	1.002	126	198	10	26	—	26	8
90 a 93	Furto	126	39	691	102	73	5	6	—	23	7
94 a 97	Rapina, estorsione, ecc.	14	2	34	6	11	—	2	—	2	1
—	ALTRI DELITTI	224	58	1.198	189	262	27	39	—	16	—
62 a 78	Contro la moralità e il buon costume	73	21	369	68	43	4	3	—	3	—
277 a 285	Violenza, resistenza, oltraggio	33	6	152	11	22	—	3	—	3	—
	TOTALE DELITTI	566	119	2.658	340	495	37	70	—	43	8
	CONTRAVVENZIONI	274	50	1.015	63	65	3	8	—	10	1
TOTALE											
1 a 47	CONTRO LA PERSONA	564	98	3.395	239	419	21	46	1	83	3
2,3,5,8	Omicidio volontario	180	17	931	56	109	5	8	—	16	—
90 a 118	CONTRO IL PATRIMONIO	1.590	369	15.260	789	3.317	126	136	16	557	104
90 a 93	Furto	1.263	322	12.101	616	2.348	76	63	14	477	95
94 a 97	Rapina, estorsione, ecc.	125	27	1.438	65	311	5	13	—	49	5
—	ALTRI DELITTI	959	205	9.560	1.068	2.087	156	232	16	312	34
62 a 78	Contro la moralità e il buon costume	272	88	2.366	409	395	45	26	1	37	5
277 a 285	Violenza, resistenza, oltraggio	223	34	2.147	159	455	18	81	10	96	10
	TOTALE DELITTI	3.113	672	28.215	2.096	5.823	303	414	33	952	141
	CONTRAVVENZIONI	1.151	217	7.967	627	935	62	49	3	156	27

Segue Tav. 120 — Entrati dallo stato di libertà

E - PRECEDENTI GIUDIZIARI, BENEFICI PRECEDENTEMENTE GODUTI E REATO

N. d'ordine	REATI	TOTALE	MAY CONDANNATI	PRECEDENTEMENTE CONDANNATI	BENEFICI PRECEDENTEMENTE GODUTI					
					Nessuno	Amnistia sola	Indulto solo	Grazia sola	Amnistia e indulto	Amnistia o indulto e grazia
1 a 47	Contro la persona	4.424	3.076	1.348	1.219	48	55	2	23	1
1 a 10	CONTRO LA VITA	1.623	1.243	380	341	12	17	1	8	1
1	Strage	12	6	6	6	—	—	—	—	—
2,3,5,8	Omicidio volontario	1.198	878	320	287	9	15	1	7	1
4	Infanticidio per causa di onore	33	32	1	1	—	—	—	—	—
6, 7	Omicidio preterintenzionale	40	33	7	5	—	2	—	—	—
9, 10	Omicidio colposo	360	294	46	42	3	—	—	1	—
11 a 45	CONTRO L'INCOLUMITÀ E LA LIBERTÀ INDIVIDUALE	2.778	1.824	954	865	36	37	1	15	—
11	Perosse	44	21	23	21	2	—	—	—	—
12 a 14	Lesioni personali volontarie	1.106	649	457	405	16	24	—	11	—
15 a 17	Lesioni personali colpose	59	34	25	25	—	—	—	—	—
18 a 22	Rissa, abbandono d'incapace, ecc.	956	769	187	170	8	6	—	3	—
23 a 25	Violenza privata, minaccia, ecc.	613	351	262	243	10	7	1	1	—
46, 47	INCURIE E DISGAMAZIONI	23	9	14	13	—	1	—	—	—
48 a 39	Contro la famiglia, la moralità e il buon costume	4.202	2.637	1.565	1.426	46	76	2	13	2
48 a 61	CONTRO LA FAMIGLIA	1.066	593	473	437	19	12	1	3	1
51	Violazione obblighi assistenza familiare	407	181	226	212	8	2	1	2	1
52	Maltrattamenti in famiglia	509	324	185	169	7	8	—	1	—
48 a 50, 53 a 61	Adulterio, bigamia ecc.	150	88	62	56	4	2	—	—	—
62 a 78	CONTRO LA MORALITÀ E IL BUON COSTUME	3.059	1.979	1.080	978	26	64	1	10	1
62	Violenza carnale	644	471	173	147	5	16	—	5	—
63	Atti di libidine violenti	396	292	104	94	2	7	—	1	—
64	Atti osceni	741	474	267	251	7	7	—	2	—
65 a 78	Corruzione di minorenni, ecc.	1.278	742	536	486	12	34	1	2	1
79 a 89	CONTRO LA SANITÀ DELLA STIRPE	77	65	12	11	—	—	—	—	—
90 a 118	Contro il patrimonio	20.303	12.388	7.915	7.234	212	358	4	101	6
90 a 93	FURTO	15.775	9.810	5.965	5.493	134	268	3	63	4
90 a 92	Furto semplice	2.377	1.347	1.030	955	27	41	—	6	1
93	Furto aggravato	13.398	8.463	4.935	4.538	107	227	3	57	3
94 a 109	RAPINA E DANNO	2.245	1.517	728	642	40	39	—	16	—
94 a 97	Rapina, estorsione, sequestro di persona	1.897	1.367	530	480	16	24	—	10	—
98 a 109	Danni a cose, animali, terreni, ecc.	348	150	198	162	24	6	—	6	—
110 a 118	TROVA E ALTRE FRODI	2.283	1.061	1.222	1.099	38	60	1	22	2
110	Truffa	1.440	666	774	697	27	34	1	15	—
111	Appropriazione indebita	245	124	121	107	6	7	—	1	—
112	Ricettazione	516	240	276	248	4	18	—	4	2
113 a 118	Insolvenza fraudolenta, ecc.	32	31	1	1	—	—	—	—	—
119 a 212	Contro l'economia e la fede pubblica	613	347	266	232	10	14	3	6	1
119 a 134	CONTRO L'ECONOMIA PUBBLICA, L'INDUSTRIA E IL COMMERCIO	15	6	9	9	—	—	—	—	—
119	Frode nell'esercizio del commercio	9	4	5	5	—	—	—	—	—
120	Vendita sostanze alimentari non genuine	2	—	2	2	—	—	—	—	—
121 a 134	Arbitraria invasione aziende, ecc.	4	2	2	2	—	—	—	—	—
135 a 162	CONTRO L'INCOLUMITÀ PUBBLICA	144	90	54	46	2	3	2	1	—
163 a 212	CONTRO LA FEDE PUBBLICA	454	251	203	177	8	11	1	5	1
163 a 174	Falsità in monete	35	29	6	5	1	—	—	—	—
175 a 182	Falsità in sigilli	24	13	11	9	—	—	—	1	—
183 a 212	Falsità in atti e persone	395	209	186	163	7	10	1	4	1
213 a 373	Contro lo Stato, le altre istituzioni sociali e l'ordine pubblico	4.961	3.408	1.553	1.410	61	64	1	14	3
213 a 276	CONTRO LA PERSONALITÀ DELLO STATO	37	27	10	9	1	—	—	—	—
277 a 318	CONTRO LA PUBBLICA AMMINISTRAZIONE	3.547	2.388	1.159	1.059	45	43	—	9	3
277 a 285	Violenza, resistenza, oltraggio	2.906	1.963	943	863	38	34	—	7	1
286 a 294	Peculato, malversazione, ecc.	226	186	40	34	1	3	—	2	—
295 a 318	Omissione atti di ufficio, ecc.	415	239	176	152	6	6	—	2	—
319 a 354	CONTRO L'AMMINISTRAZIONE DELLA GIUSTIZIA	715	482	233	206	7	15	1	4	—
355 a 366	CONTRO IL SENTIMENTO RELIGIOSO, ECC.	17	15	2	2	—	—	—	—	—
367 a 373	CONTRO L'ORDINE PUBBLICO	645	496	149	134	8	—	—	1	—
—	Altri delitti	3.062	1.797	1.265	1.203	24	22	2	13	1
	TOTALE DELITTI	37.565	23.653	13.912	12.724	401	589	14	170	14
	CONTRAVVENZIONI	10.102	4.076	6.025	5.640	195	130	8	48	5
	TOTALE GENERALE	47.667	27.729	19.938	18.364	596	719	22	218	19

Segue Tav. 120 — Entrati

F - ATTIVITÀ ECONOMICA, POSI

N. d'ordine	REATI	OCCU											
		Agricoltura					Industria						
		im- pren- ditori o li- beri pro- fessionisti	diri- genti o im- pie- gati	lavo- ratori in pro- prio	lavo- ratori dipen- denti	coa- diu- vanti	Totale	im- pren- ditori o li- beri pro- fessionisti	diri- genti o im- pie- gati	lavo- ratori in pro- prio	lavo- ratori dipen- denti	coa- diu- vanti	Totale
ETÀ DA 14													
1 a 47 2,3,5,8	CONTRO LA PERSONA	—	—	7	14	1	22	—	—	3	45	4	52
	Omicidio volontario	—	—	5	8	1	14	—	—	2	8	1	11
90 a 118	CONTRO IL PATRIMONIO	—	—	22	68	14	104	1	—	8	899	111	1.019
90 a 93	Furto	—	—	19	55	11	85	1	—	7	813	108	929
94 a 97	Rapina, estorsione, ecc.	—	—	2	12	3	17	—	—	1	76	3	80
—	ALTRI DELITTI	—	—	4	12	2	18	—	—	1	143	25	169
62 a 78 277 a 285	Contro la moralità e il buon costume	—	—	3	3	2	8	—	—	1	25	8	34
	Violenza, resistenza, oltraggio	—	—	1	1	—	2	—	—	—	41	7	48
	<b>TOTALE DELITTI</b>	—	—	<b>33</b>	<b>94</b>	<b>17</b>	<b>144</b>	<b>1</b>	—	<b>12</b>	<b>1.087</b>	<b>140</b>	<b>1.240</b>
	CONTRAVVENZIONI	—	—	—	3	—	3	1	—	—	13	1	15
ETÀ DA 18													
1 a 47 2,3,5,8	CONTRO LA PERSONA	—	—	12	21	1	34	—	—	5	114	1	120
	Omicidio volontario	—	—	7	7	—	14	—	—	1	29	—	30
90 a 118	CONTRO IL PATRIMONIO	—	—	22	80	4	106	—	1	29	1.121	8	1.159
90 a 93	Furto	—	—	15	56	3	74	—	1	23	942	8	974
94 a 97	Rapina, estorsione, ecc.	—	—	4	22	1	27	—	—	5	152	—	157
—	ALTRI DELITTI	1	—	19	29	1	50	—	—	9	268	—	297
62 a 78 277 a 285	Contro la moralità e il buon costume	—	—	2	9	—	11	—	—	—	58	—	58
	Violenza, resistenza, oltraggio	—	—	9	7	1	17	—	—	4	82	—	86
	<b>TOTALE DELITTI</b>	<b>1</b>	—	<b>53</b>	<b>130</b>	<b>6</b>	<b>190</b>	—	<b>1</b>	<b>43</b>	<b>1.523</b>	<b>9</b>	<b>1.576</b>
	CONTRAVVENZIONI	—	—	7	22	—	29	—	—	5	179	—	184
ETÀ DA 21													
1 a 47 2,3,5,8	CONTRO LA PERSONA	—	—	49	95	2	146	1	—	27	305	—	333
	Omicidio volontario	—	—	26	34	—	60	1	—	5	86	—	92
90 a 118	CONTRO IL PATRIMONIO	—	—	84	220	3	307	4	1	105	1.742	4	1.856
90 a 93	Furto	—	—	38	160	1	199	3	—	74	1.456	1	1.534
94 a 97	Rapina, estorsione, ecc.	—	—	16	36	1	53	—	—	13	175	2	190
—	ALTRI DELITTI	—	—	56	107	1	164	6	1	79	971	3	1.060
62 a 78 277 a 285	Contro la moralità e il buon costume	—	—	14	19	—	33	3	—	13	246	—	262
	Violenza, resistenza, oltraggio	—	—	13	37	—	50	1	1	22	235	1	260
	<b>TOTALE DELITTI</b>	—	—	<b>189</b>	<b>422</b>	<b>6</b>	<b>617</b>	<b>11</b>	<b>2</b>	<b>211</b>	<b>3.018</b>	<b>7</b>	<b>3.249</b>
	CONTRAVVENZIONI	—	—	61	140	1	202	2	1	78	895	2	978

dallo stato di libertà

ZIONE PROFESSIONALE, ETÀ E REATO

P A T I	OCCUPATI												NON OCCUPATI O IN CONDIZIONI NON PROFESSIONALI				
	Altre attività						Totale						Disoccupati	In cerca di prima occupazione	Casalinghe, studenti, ecc.	Totale	
	im- pren- ditori o li- beri pro- fessionisti	diri- genti o im- pie- gati	lavo- ratori in pro- prio	lavo- ratori dipen- denti	coa- diu- vanti	Totale	im- pren- ditori o li- beri pro- fessionisti	diri- genti o im- pie- gati	lavo- ratori in pro- prio	lavo- ratori dipen- denti	coa- diu- vanti	Totale					
A 18 ANNI																	
—	—	2	31	2	35	—	—	12	90	7	109	22	1	30	53		
—	—	1	5	1	7	—	—	8	21	3	32	7	—	6	13		
1	1	62	789	60	913	2	1	92	1.756	185	2.036	657	27	564	1.248		
1	1	56	717	59	834	2	1	82	1.505	178	1.840	610	24	521	1.155		
—	—	6	67	1	74	—	—	9	158	7	171	40	3	42	85		
1	—	9	109	10	129	1	—	14	264	37	316	71	4	102	177		
—	—	3	30	2	35	—	—	7	58	12	77	9	1	14	24		
—	—	2	27	5	34	—	—	3	69	12	84	28	1	36	65		
2	1	73	929	72	1.077	3	1	118	2.110	229	2.461	750	32	696	1.478		
—	—	3	10	1	14	1	—	3	26	2	32	12	1	24	37		
A 21 ANNI																	
—	3	18	81	2	104	—	3	35	216	4	258	37	2	73	112		
—	—	4	22	—	26	—	—	12	59	—	70	7	—	14	21		
—	11	105	985	6	1.107	—	12	156	2.186	18	2.372	741	10	355	1.106		
—	11	84	836	6	937	—	12	122	1.934	17	1.985	657	9	314	980		
—	—	16	127	—	143	—	—	25	301	1	327	74	1	31	106		
4	8	37	276	—	326	5	8	65	593	2	673	97	3	171	271		
—	2	14	80	—	96	—	2	16	147	—	165	19	2	35	55		
1	2	12	79	1	95	1	2	25	168	2	198	46	1	65	112		
4	22	160	1.342	9	1.537	5	23	256	2.995	24	3.303	875	15	599	1.489		
—	4	37	187	2	230	—	4	49	388	2	443	82	1	132	215		
A 30 ANNI																	
5	25	110	341	2	483	6	25	186	741	4	962	161	1	126	288		
3	2	20	87	1	113	4	2	51	207	1	265	39	—	28	67		
14	77	445	1.681	6	2.423	18	78	634	3.843	13	4.586	1.326	4	552	1.882		
10	49	301	1.500	4	1.864	13	49	413	3.116	6	3.597	1.112	3	448	1.563		
1	13	52	201	1	268	1	13	81	412	4	511	127	—	45	172		
24	82	324	1.214	8	1.652	30	83	459	2.292	12	2.876	448	5	496	949		
3	11	80	282	1	377	6	11	107	547	1	672	123	—	191	314		
10	25	87	323	2	447	11	26	122	595	3	757	128	3	122	253		
43	184	879	3.436	16	4.558	54	186	1.279	6.876	29	8.424	1.935	10	1.174	3.119		
6	26	264	929	3	1.228	8	27	403	1.964	6	2.408	519	3	447	969		

## Segue Tav. 120 — Entrati

Segue F - ATTIVITÀ ECONOMICA, POSI-

N. d'ordine	REATI	O C C U											
		Agricoltura					Industria						
		im- pren- ditori o li- beri pro- fessionisti	diri- genti o im- pie- gati	lavo- ratori in pro- prio	lavo- ratori dipen- denti	coa- diu- vanti	Totale	im- pren- ditori o li- beri pro- fessionisti	diri- genti o im- pie- gati	lavo- ratori in pro- prio	lavo- ratori dipen- denti	coa- diu- vanti	Totale
ETA DA 30													
1 a 47	CONTRO LA PERSONA	—	1	121	191	1	304	4	—	44	353	—	401
2,3,5,8	Omicidio volontario	—	1	47	72	—	120	3	—	20	89	—	112
90 a 118	CONTRO IL PATRIMONIO	—	2	136	281	6	485	8	1	104	1.006	—	1.119
90 a 93	Furto	—	—	88	192	3	283	4	—	56	732	—	790
94 a 97	Rapina, estorsione, ecc.	—	1	28	26	2	52	2	—	9	75	—	86
—	ALTRI DELITTI	2	—	167	259	—	428	6	8	156	1.002	2	1.174
62 a 78	CONTRO LA MORALITÀ E IL BUON COSTUME	—	—	23	50	—	73	1	1	26	207	1	236
277 a 285	Violenza, resistenza, oltraggio	—	—	55	57	—	112	2	3	32	230	—	267
	TOTALE DELITTI	2	3	484	721	7	1.217	18	9	304	2.361	2	2.694
	CONTRAVVENZIONI	1	—	189	340	—	530	2	1	110	945	3	1.061
ETA DA 30													
1 a 47	CONTRO LA PERSONA	—	—	76	71	—	147	—	—	12	64	—	76
2,3,5,8	Omicidio volontario	—	—	30	24	—	54	—	—	—	18	—	18
90 a 118	CONTRO IL PATRIMONIO	—	1	81	78	1	161	—	4	33	144	—	181
90 a 93	Furto	—	1	37	54	1	93	—	1	23	105	—	129
94 a 97	Rapina, estorsione, ecc.	—	—	9	1	—	10	—	—	1	2	—	3
—	ALTRI DELITTI	1	—	76	94	1	172	—	—	31	155	—	186
62 a 78	CONTRO LA MORALITÀ E IL BUON COSTUME	—	—	21	38	—	59	—	—	5	35	—	40
277 a 285	Violenza, resistenza, oltraggio	—	—	10	13	—	23	—	—	6	23	—	29
	TOTALE DELITTI	1	1	233	243	2	480	—	4	76	363	—	443
	CONTRAVVENZIONI	—	1	57	122	—	180	—	—	24	156	1	181
TOT													
1 a 47	CONTRO LA PERSONA	—	1	265	382	5	653	5	—	91	801	5	982
2,3,5,8	Omicidio volontario	—	1	115	145	1	262	4	—	28	230	1	263
90 a 118	CONTRO IL PATRIMONIO	—	3	405	727	28	1.163	13	7	279	4.912	123	5.334
90 a 93	Furto	—	1	197	517	19	734	8	2	183	4.048	117	4.358
94 a 97	Rapina, estorsione, ecc.	—	1	54	97	7	159	2	—	29	480	5	516
—	ALTRI DELITTI	4	—	322	501	5	832	12	9	276	2.559	30	2.886
62 a 78	CONTRO LA MORALITÀ E IL BUON COSTUME	—	—	63	119	2	184	4	1	45	571	9	630
277 a 285	Violenza, resistenza, oltraggio	—	—	88	115	1	204	3	4	64	611	8	690
	TOTALE DELITTI	4	4	992	1.610	38	2.648	30	16	646	8.352	158	9.202
	CONTRAVVENZIONI	1	1	314	627	1	944	5	2	217	2.188	7	2.419

## dallo stato di libertà

ZIONE PROFESSIONALE, ETÀ E RELATO

P A T I	Altre attività											Totale					NON OCCUPATI O IN CONDIZIONI NON PROFESSIONALI			
	Altre attività						Totale					Disoc- cupati	In cerca di prima occupazio- ne	Casa- linghe, studenti, ecc.	Totale					
	im- pren- ditori o li- beri pro- fessionisti	diri- genti o im- pie- gati	lavo- ratori in proprie	lavo- ratori dipen- denti	coa- diu- vanti	Totale	im- pren- ditori o li- beri pro- fessionisti	diri- genti o im- pie- gati	lavo- ratori in proprio	lavo- ratori dipen- denti	coa- diu- vanti					Totale				
A 50 ANNI																				
17	30	253	513	—	813	21	31	418	1.047	1	1.518	262	4	207	473					
4	12	66	122	—	204	7	13	133	283	—	436	66	—	42	108					
34	109	677	1.587	8	2.415	42	112	977	2.874	14	4.019	917	5	717	1.639					
4	53	336	1.072	6	1.471	8	53	480	1.996	9	2.546	650	2	553	1.205					
6	7	63	116	1	195	8	8	95	219	3	333	76	—	55	131					
63	193	831	1.701	3	2.791	71	201	1.154	2.962	5	4.393	661	3	796	1.460					
9	41	125	366	1	542	10	42	174	623	2	831	133	1	279	413					
13	33	159	347	—	552	15	36	246	634	—	921	138	1	157	296					
114	332	1.761	3.801	11	6.019	134	344	2.549	6.883	20	9.930	1.840	12	1.720	3.572					
19	47	558	1.125	5	1.754	22	48	857	2.410	8	3.345	706	—	585	1.291					
ANNI E OLTRE																				
5	11	52	89	—	157	5	11	140	224	—	380	62	—	209	271					
1	5	14	27	—	47	1	5	44	69	—	119	9	—	58	67					
18	34	182	237	2	473	18	39	296	459	3	815	189	—	411	600					
3	8	74	145	2	232	3	10	134	304	3	454	139	—	303	442					
3	3	10	9	—	25	3	3	20	12	—	38	8	—	15	23					
27	78	221	308	4	638	28	78	328	557	5	996	164	3	560	727					
4	10	50	89	2	155	4	10	76	162	2	254	37	2	123	234					
2	5	22	36	—	65	2	5	38	72	—	117	23	—	70	93					
50	123	455	634	6	1.268	51	128	764	1.240	8	2.191	415	3	1.180	1.598					
2	11	140	211	1	365	2	12	221	489	2	726	195	1	440	636					
ALE																				
27	69	435	1.055	6	1.592	32	70	791	2.318	16	3.227	544	8	645	1.197					
8	19	105	263	2	397	12	20	248	638	4	922	128	—	148	276					
67	232	1.471	5.479	82	7.331	80	242	2.155	11.118	233	13.828	3.830	46	2.599	6.475					
18	122	851	4.270	77	5.338	26	125	1.231	8.835	213	10.430	3.168	38	2.139	5.345					
10	23	147	322	3	705	12	24	230	1.059	15	1.380	325	4	188	517					
119	361	1.422	3.508	26	5.536	135	370	2.020	6.668	61	9.254	1.441	18	2.125	3.584					
16	64	272	847	6	1.205	20	65	380	1.537	17	2.019	320	6	714	1.040					
26	65	282	812	8	1.193	27	69	434	1.538	17	2.087	363	6	450	819					
213	662	3.328	10.142	114	14.459	247	682	4.966	20.104	310	26.309	5.815	72	5.369	11.256					
27	88	1.002	2.462	12	3.591	33	91	1.533	5.277	20	6.954	1.514	6	1.628	3.148					





Tav. 122 — Entrati dallo stato di libertà secondo la regione in cui il reato fu commesso, la regione di nascita e il reato (a)

REGIONI	REGIONI DI NASCITA										
	Piemonte	Valle d'Aosta	Lombardia	Trentino-Alto Adige	Veneto	Friuli-Venezia Giulia	Liguria	Emilia-Romagna	Toscana	Umbria	Marche
CONTRO LA PERSONA (1 a 47)											
Piemonte	91	2	9	2	15	1	3	4	—	—	—
Valle d'Aosta	—	2	1	—	—	—	—	1	—	—	—
Lombardia	2	—	175	—	15	8	2	4	4	1	—
Trentino-Alto Adige	—	—	1	43	3	1	—	—	1	—	1
Veneto	—	—	—	—	92	2	1	3	—	—	—
Friuli-Venezia Giulia	—	—	—	1	6	37	—	—	1	—	1
Liguria	3	2	4	—	1	1	28	2	—	—	—
Emilia-Romagna	—	—	8	1	8	1	—	74	3	—	2
Toscana	1	—	2	—	2	—	2	1	81	3	—
Umbria	—	—	—	—	—	1	—	—	11	—	2
Marche	—	—	1	—	—	—	2	—	—	34	—
Lazio	1	—	1	—	1	—	—	—	2	5	4
Abruzzi	—	—	—	—	—	—	—	—	—	—	2
Molise	—	—	—	—	—	—	—	—	—	—	—
Campania	1	—	1	—	—	—	—	—	—	—	2
Puglia	—	—	—	—	—	—	—	2	—	—	7
Basilicata	—	—	—	—	—	—	—	—	—	—	—
Calabria	—	—	—	—	—	—	—	—	—	—	—
Sicilia	—	—	—	—	3	—	—	—	—	—	—
Sardegna	—	—	—	—	2	—	—	—	—	—	—
ITALIA	99	6	203	47	148	53	37	95	105	21	55
Estero	—	—	—	—	—	—	—	—	—	—	—
<b>TOTALE</b>	<b>99</b>	<b>6</b>	<b>203</b>	<b>47</b>	<b>148</b>	<b>53</b>	<b>37</b>	<b>95</b>	<b>105</b>	<b>21</b>	<b>55</b>
CONTRO LA FAMIGLIA, ECC. (48 a 89)											
Piemonte	103	4	12	2	25	2	5	3	1	1	2
Valle d'Aosta	1	8	—	1	—	—	—	—	—	—	—
Lombardia	9	—	238	1	35	5	3	18	6	3	4
Trentino-Alto Adige	—	—	—	29	7	1	—	1	—	—	—
Veneto	1	—	7	—	148	5	3	3	1	—	—
Friuli-Venezia Giulia	—	—	—	—	5	38	—	—	—	—	—
Liguria	10	—	2	—	2	1	61	6	2	—	1
Emilia-Romagna	3	—	12	1	5	6	—	139	6	—	12
Toscana	1	—	1	—	1	—	3	4	130	3	2
Umbria	—	—	—	—	—	—	1	1	—	24	2
Marche	—	—	—	—	—	—	—	—	—	18	—
Lazio	—	—	—	—	7	1	2	5	6	11	8
Abruzzi	4	—	3	—	—	—	—	—	—	—	3
Molise	—	—	—	—	—	—	—	—	—	—	—
Campania	—	—	—	—	2	—	1	5	—	—	—
Puglia	1	—	1	—	—	—	—	—	—	—	—
Basilicata	—	—	—	—	—	—	—	—	—	—	—
Calabria	—	—	—	—	—	—	—	—	—	—	—
Sicilia	—	—	—	—	3	—	—	—	—	—	—
Sardegna	—	—	—	—	—	—	—	—	—	—	—
ITALIA	134	12	281	34	240	60	79	187	156	46	52
Estero	—	—	—	—	—	—	—	—	—	—	—
<b>TOTALE</b>	<b>134</b>	<b>12</b>	<b>281</b>	<b>34</b>	<b>240</b>	<b>60</b>	<b>79</b>	<b>187</b>	<b>156</b>	<b>46</b>	<b>52</b>
CONTRO IL PATRIMONIO (90 a 118)											
Piemonte	680	7	82	5	144	12	30	47	18	2	8
Valle d'Aosta	2	13	2	—	—	1	—	—	—	—	1
Lombardia	47	1	1.229	12	124	20	23	73	36	6	8
Trentino-Alto Adige	2	—	15	176	26	9	1	1	3	3	2
Veneto	11	—	27	21	604	28	4	21	3	—	2
Friuli-Venezia Giulia	1	—	6	2	36	250	1	12	3	—	1
Liguria	69	3	61	10	25	4	306	40	34	4	2
Emilia-Romagna	13	—	65	5	38	7	3	676	24	6	22
Toscana	11	—	30	2	13	6	14	35	465	20	9
Umbria	—	—	1	—	1	—	—	3	—	75	3
Marche	—	—	2	—	2	—	—	8	—	6	—
Lazio	—	—	29	—	30	11	16	22	33	35	49
Abruzzi	16	—	—	—	3	2	—	3	—	—	4
Molise	—	—	—	—	1	—	—	—	—	—	—
Campania	—	—	8	—	5	4	1	4	—	—	—
Puglia	2	—	8	—	3	2	—	3	—	—	1
Basilicata	—	—	—	—	2	—	—	—	—	—	—
Calabria	—	—	—	—	—	—	—	—	—	—	—
Sicilia	—	—	3	—	2	—	—	—	—	—	—
Sardegna	—	—	3	—	1	—	—	—	—	—	—
ITALIA	860	24	1.572	242	1.060	362	408	950	637	154	181
Estero	—	—	—	—	—	—	—	—	—	—	—
<b>TOTALE</b>	<b>860</b>	<b>24</b>	<b>1.572</b>	<b>242</b>	<b>1.060</b>	<b>362</b>	<b>408</b>	<b>950</b>	<b>637</b>	<b>154</b>	<b>181</b>

(a) I numeri indicati tra parentesi si riferiscono ai numeri d'ordine di cui alla tabella riportata nelle « Avvertenze alle Tavole » n. 13.

Segue Tav. 122 — Entrati dallo stato di libertà secondo la regione in cui il reato fu commesso, la regione di nascita e il reato

REGIONI	REGIONI DI NASCITA										ITALIA	ESTERO	TOTALE	
	Lazio	Abruzzi	Molise	Campania	Puglia	Basilicata	Calabria	Sicilia	Sardegna					
CONTRO LA PERSONA (1 a 47)														
Piemonte	—	—	—	—	—	—	—	—	—	—	—	—	—	—
Valle d'Aosta	2	1	—	14	21	6	40	44	16	—	272	6	—	278
Lombardia	3	5	4	14	36	12	38	29	8	—	360	18	—	378
Trentino-Alto Adige	—	—	—	—	1	—	3	1	3	—	58	—	—	58
Veneto	1	—	—	2	1	—	2	1	1	—	104	33	—	137
Friuli-Venezia Giulia	—	—	—	1	—	—	2	2	—	—	53	12	—	65
Liguria	4	—	—	12	1	1	29	18	6	—	121	20	—	141
Emilia-Romagna	2	3	—	9	4	1	3	6	4	—	129	11	—	140
Toscana	5	3	1	13	—	1	3	9	3	—	132	5	—	137
Umbria	—	—	—	1	—	—	—	4	—	—	20	1	—	21
Marche	—	—	—	—	—	—	—	—	—	—	41	—	—	41
Lazio	129	11	1	12	8	1	12	16	8	—	213	10	—	223
Abruzzi	1	57	—	—	1	—	—	—	—	—	64	3	—	67
Molise	—	1	13	2	1	—	—	—	—	—	17	—	—	17
Campania	1	2	—	766	3	6	5	—	—	—	785	8	—	797
Puglia	—	1	2	5	3	2	—	—	—	—	411	2	—	413
Basilicata	—	—	—	2	3	2	—	—	—	—	81	—	—	81
Calabria	—	—	—	2	3	—	—	—	—	—	573	—	—	573
Sicilia	—	—	—	2	3	—	560	5	—	—	647	12	—	671
Sardegna	1	1	—	—	—	—	—	—	—	—	172	—	—	177
ITALIA	150	86	23	855	468	106	708	789	227	—	4.283	141	—	4.422
Estero	—	1	—	—	—	—	—	—	—	—	2	—	—	2
<b>TOTALE</b>	<b>150</b>	<b>87</b>	<b>23</b>	<b>855</b>	<b>468</b>	<b>106</b>	<b>708</b>	<b>790</b>	<b>227</b>	<b>—</b>	<b>4.283</b>	<b>141</b>	<b>—</b>	<b>4.424</b>
CONTRO LA FAMIGLIA, ECC. (48 a 89)														
Piemonte	3	3	—	15	32	14	20	46	6	—	299	7	—	306
Valle d'Aosta	—	—	—	—	—	—	—	—	—	—	11	—	—	11
Lombardia	7	7	1	22	45	8	30	56	9	—	507	13	—	520
Trentino-Alto Adige	—	—	—	1	1	—	—	—	—	—	44	—	—	44
Veneto	4	—	1	9	5	—	—	—	—	—	188	8	—	196
Friuli-Venezia Giulia	—	—	—	—	1	—	—	—	—	—	48	5	—	53
Liguria	6	6	—	7	5	1	12	30	9	—	161	7	—	168
Emilia-Romagna	1	3	1	11	6	1	3	11	4	—	226	2	—	228
Toscana	1	4	1	24	6	2	6	18	2	—	208	5	—	213
Umbria	1	2	—	3	2	—	—	—	2	—	39	2	—	41
Marche	1	1	—	1	3	—	—	—	1	—	28	—	—	29
Lazio	217	16	3	46	18	3	15	23	9	—	397	16	—	413
Abruzzi	5	63	—	3	2	—	—	—	—	—	76	—	—	76
Molise	—	—	23	1	1	—	—	—	—	—	26	—	—	26
Campania	4	1	—	519	4	3	4	7	1	—	561	4	—	565
Puglia	1	1	—	9	357	6	7	7	—	—	388	3	—	391
Basilicata	—	—	—	7	8	—	—	—	—	—	46	—	—	46
Calabria	—	—	—	1	1	—	27	1	—	—	221	4	—	225
Sicilia	—	—	—	1	2	—	—	—	—	—	436	—	—	436
Sardegna	2	—	—	7	2	—	—	—	—	—	128	—	—	130
ITALIA	252	107	36	690	500	68	311	699	171	—	4.115	87	—	4.202
Estero	—	—	—	—	—	—	—	—	—	—	—	—	—	—
<b>TOTALE</b>	<b>252</b>	<b>107</b>	<b>36</b>	<b>690</b>	<b>500</b>	<b>68</b>	<b>311</b>	<b>699</b>	<b>171</b>	<b>—</b>	<b>4.115</b>	<b>87</b>	<b>—</b>	<b>4.202</b>
CONTRO IL PATRIMONIO (90 a 118)														
Piemonte	7	11	9	67	271	49	160	256	58	—	1.923	75	—	1.998
Valle d'Aosta	1	—	—	—	1	—	—	—	—	—	26	4	—	30
Lombardia	34	20	15	120	221	47	116	209	55	—	2.415	99	—	2.514
Trentino-Alto Adige	2	—	2	10	3	—	—	—	2	—	274	50	—	

Segue Tav. 122 — Entrati dallo stato di libertà secondo la regione in cui il reato fu commesso, la regione di nascita e il reato

REGIONI	REGIONI DI NASCITA											ITALIA	ESTERO	TOTALE			
	Piemonte	Valle d'Aosta	Lombardia	Trentino-Alto Adige	Veneto	Friuli-Venezia Giulia	Liguria	Emilia-Romagna	Toscana	Umbria	Marche						
<b>CONTRO L'ECONOMIA E LA FEDE PUBBLICA (119 a 212)</b>																	
Piemonte	25	—	2	—	1	—	2	1	—	—	1	—	—	—	—	—	—
Valle d'Aosta	—	1	—	—	—	—	—	—	—	—	—	—	—	—	—	—	—
Lombardia	1	—	36	1	4	3	—	2	—	—	—	—	—	—	—	—	—
Trentino-Alto Adige	—	—	—	1	1	—	—	—	—	—	—	—	—	—	—	—	—
Veneto	—	—	—	1	23	4	—	—	—	—	—	—	—	—	—	—	—
Friuli-Venezia Giulia	1	—	1	—	2	7	—	1	—	—	—	—	—	—	—	—	—
Liguria	3	—	—	—	—	1	4	—	—	—	—	—	—	—	—	—	—
Emilia-Romagna	1	—	—	—	3	—	23	—	—	—	—	—	—	—	—	—	—
Toscana	—	—	—	—	—	—	3	27	—	—	—	—	—	—	—	—	—
Umbria	—	—	—	—	—	—	—	1	3	—	—	—	—	—	—	—	—
Marche	—	—	—	—	—	—	—	—	—	—	—	—	—	—	—	—	—
Lazio	1	—	—	—	2	—	—	1	—	—	—	—	—	—	—	—	—
Abruzzi	—	—	—	—	—	—	—	—	—	—	—	—	—	—	—	—	—
Molise	—	—	—	—	1	—	—	—	—	—	—	—	—	—	—	—	—
Campania	—	—	—	—	—	—	—	—	—	—	—	—	—	—	—	—	—
Puglia	—	—	—	—	—	—	—	—	—	—	—	—	—	—	—	—	—
Basilicata	—	—	—	—	—	—	—	—	—	—	—	—	—	—	—	—	—
Calabria	—	—	—	—	—	—	—	—	—	—	—	—	—	—	—	—	—
Sicilia	—	—	—	—	—	—	—	—	—	—	—	—	—	—	—	—	—
Sardegna	—	—	—	—	—	—	—	—	—	—	—	—	—	—	—	—	—
ITALIA	32	1	43	9	40	16	7	33	34	5	8	—	—	—	—	—	—
ESTERO	—	—	—	—	—	—	—	—	—	—	—	—	—	—	—	—	—
TOTALE	32	1	43	9	40	17	7	33	34	5	8	—	—	—	—	—	—
<b>CONTRO LO STATO, ECC. (213 a 373)</b>																	
Piemonte	119	—	20	1	23	2	2	4	5	1	1	—	—	—	—	—	—
Valle d'Aosta	—	—	—	—	—	—	—	—	—	—	—	—	—	—	—	—	—
Lombardia	8	—	246	3	24	10	6	15	5	1	3	—	—	—	—	—	—
Trentino-Alto Adige	—	—	—	2	44	12	—	1	—	—	—	—	—	—	—	—	—
Veneto	6	—	—	8	2	204	9	1	2	2	1	—	—	—	—	—	—
Friuli-Venezia Giulia	1	—	—	2	2	6	75	1	—	—	—	—	—	—	—	—	—
Liguria	6	—	—	4	—	5	1	65	8	4	1	—	—	—	—	—	—
Emilia-Romagna	1	—	—	5	1	6	4	135	1	2	2	—	—	—	—	—	—
Toscana	1	—	—	5	—	2	1	2	154	3	2	—	—	—	—	—	—
Umbria	—	—	—	—	—	—	—	1	18	1	1	—	—	—	—	—	—
Marche	—	—	—	—	—	—	—	1	1	23	—	—	—	—	—	—	—
Lazio	1	—	—	3	—	1	2	4	4	9	4	—	—	—	—	—	—
Abruzzi	—	—	—	—	—	—	—	—	—	—	—	—	—	—	—	—	—
Molise	—	—	—	—	—	—	—	—	—	—	—	—	—	—	—	—	—
Campania	—	—	—	—	—	—	—	—	—	—	—	—	—	—	—	—	—
Puglia	—	—	—	—	—	—	—	—	—	—	—	—	—	—	—	—	—
Basilicata	—	—	—	—	—	—	—	—	—	—	—	—	—	—	—	—	—
Calabria	—	—	—	—	—	—	—	—	—	—	—	—	—	—	—	—	—
Sicilia	2	—	—	—	—	—	—	—	—	—	—	—	—	—	—	—	—
Sardegna	1	—	—	—	—	—	—	—	—	—	—	—	—	—	—	—	—
ITALIA	145	—	298	54	288	104	76	175	185	38	42	—	—	—	—	—	—
ESTERO	—	—	—	—	—	—	—	—	—	—	—	—	—	—	—	—	—
TOTALE	145	—	298	54	288	104	76	175	185	38	42	—	—	—	—	—	—
<b>ALTRI DELITTI</b>																	
Piemonte	70	1	27	—	9	4	2	3	4	—	1	—	—	—	—	—	—
Valle d'Aosta	—	4	1	—	1	—	—	—	—	—	—	—	—	—	—	—	—
Lombardia	27	—	570	4	69	7	13	41	24	3	3	—	—	—	—	—	—
Trentino-Alto Adige	2	—	—	5	3	—	—	2	—	—	—	—	—	—	—	—	—
Veneto	—	—	—	18	59	3	—	1	—	—	—	—	—	—	—	—	—
Friuli-Venezia Giulia	1	—	—	8	6	30	—	2	—	—	—	—	—	—	—	—	—
Liguria	15	1	15	1	3	—	56	3	3	—	—	—	—	—	—	—	—
Emilia-Romagna	2	—	16	1	8	1	2	94	11	—	—	—	—	—	—	—	—
Toscana	1	—	—	3	1	—	1	2	84	—	—	—	—	—	—	—	—
Umbria	—	—	—	—	—	—	—	—	—	8	—	—	—	—	—	—	—
Marche	1	—	—	—	—	—	—	—	—	2	3	—	—	—	—	—	—
Lazio	3	—	—	—	—	—	—	—	—	9	2	—	—	—	—	—	—
Abruzzi	—	—	—	—	—	—	—	—	—	—	—	—	—	—	—	—	—
Molise	—	—	—	—	—	—	—	—	—	—	—	—	—	—	—	—	—
Campania	1	—	—	—	—	—	—	—	—	—	—	—	—	—	—	—	—
Puglia	—	—	—	—	—	—	—	—	—	—	—	—	—	—	—	—	—
Basilicata	—	—	—	—	—	—	—	—	—	—	—	—	—	—	—	—	—
Calabria	—	—	—	—	—	—	—	—	—	—	—	—	—	—	—	—	—
Sicilia	—	—	—	—	—	—	—	—	—	—	—	—	—	—	—	—	—
Sardegna	—	—	—	—	—	—	—	—	—	—	—	—	—	—	—	—	—
ITALIA	123	7	680	31	165	46	82	157	146	14	40	—	—	—	—	—	—
ESTERO	—	—	—	—	—	—	—	—	—	—	—	—	—	—	—	—	—
TOTALE	123	7	680	31	165	46	82	157	146	14	40	—	—	—	—	—	—

Segue Tav. 122 — Entrati dallo stato di libertà secondo la regione in cui il reato fu commesso, la regione di nascita e il reato

REGIONI	REGIONI DI NASCITA									ITALIA	ESTERO	TOTALE			
	Lazio	Abruzzi	Molise	Campania	Puglia	Basilicata	Calabria	Sicilia	Sardegna						
<b>CONTRO L'ECONOMIA E LA FEDE PUBBLICA (119 a 212)</b>															
Piemonte	—	—	—	7	1	—	—	—	—	—	—	—	43	1	44
Valle d'Aosta	—	—	—	—	—	—	—	—	—	—	—	—	2	—	2
Lombardia	3	1	—	3	6	—	—	—	—	—	—	—	72	8	80
Trentino-Alto Adige	—	—	—	2	—	—	—	—	—	—	—	—	10	5	15
Veneto	3	—	—	2	1	—	—	—	—	—	—	—	37	9	46
Friuli-Venezia Giulia	—	—	—	—	—	—	—	—	—	—	—	—	1	2	3
Liguria	1	—	—	—	—	—	—	—	—	—	—	—	17	4	21
Emilia-Romagna	—	—	—	—	—	—	—	—	—	—	—	—	35	1	36
Toscana	—	1	—	3	—	—	—	—	—	—	—	—	36	1	37
Umbria	1	—	—	—	—	—	—	—	—	—	—	—	5	—	5
Marche	—	—	—	2	1	—	—	—	—	—	—	—	11	1	12
Lazio	29	1	1	6	2	—	—	—	—	—	—	—	57	8	65
Abruzzi	—	4	—	—	1	—	—	—	—	—	—	—	6	—	6
Molise	—	—	1	1	—	—	—	—	—	—	—	—	2	—	2
Campania	1	—	—	63	2	—	—	—	—	—	—	—	71	—	71
Puglia	2	—	—	—	39	—	—	—	—	—	—	—	43	—	43
Basilicata	—	—	—	—											

Segue Tav. 122 — Entrati dallo stato di libertà secondo la regione in cui il reato fu commesso, la regione di nascita e il reato

REGIONI	REGIONI DI NASCITA										
	Pie- monte	Valle d'Aosta	Lom- bardia	Trenti- no-Alto Adige	Veneto	Friuli- Venezia Giulia	Liguria	Emilia- Roma- gna	To- scana	Umbria	Marche
CONTRAVVENZIONI											
Piemonte .....	284	—	39	2	47	9	5	13	6	—	4
Valle d'Aosta .....	1	1	2	—	1	—	—	—	—	—	—
Lombardia .....	29	—	548	9	91	9	10	31	23	2	6
Trentino-Alto Adige .....	1	—	10	195	19	2	—	1	1	—	—
Veneto .....	6	—	25	6	350	18	1	3	5	3	—
Friuli-Venezia Giulia .....	1	—	1	1	15	192	2	1	2	—	—
Liguria .....	35	1	38	3	22	12	114	23	22	3	1
Emilia-Romagna .....	9	—	28	—	22	6	—	275	12	1	6
Toscana .....	3	—	7	4	11	3	14	16	289	6	3
Umbria .....	—	—	—	—	3	—	—	—	4	22	—
Marche .....	2	—	—	1	2	—	—	3	1	1	70
Lazio .....	5	—	14	—	22	2	10	12	17	16	27
Abruzzi .....	—	—	—	—	1	—	—	2	—	—	1
Molise .....	1	—	—	—	1	—	—	—	—	—	—
Campania .....	—	—	1	—	1	2	1	1	2	1	1
Puglia .....	—	—	1	—	1	1	1	1	—	—	2
Basilicata .....	1	—	—	—	1	—	—	1	—	—	—
Calabria .....	1	—	2	—	1	—	—	5	1	2	—
Sicilia .....	—	—	—	—	1	—	1	—	2	—	—
Sardegna .....	1	—	1	—	1	—	—	2	—	—	—
ITALIA .....	380	2	717	221	613	256	159	390	388	57	121
Esteri .....	—	—	—	—	—	—	—	—	—	—	—
TOTALE .....	380	2	717	221	613	256	159	390	388	57	121

TOTALE											
Piemonte .....	1.371	14	191	12	264	30	49	75	34	4	17
Valle d'Aosta .....	4	29	6	1	2	1	—	2	1	—	1
Lombardia .....	123	1	3.042	30	362	62	57	184	99	16	24
Trentino-Alto Adige .....	5	—	35	518	71	13	2	6	5	3	3
Veneto .....	24	—	86	30	1.430	69	9	32	13	5	3
Friuli-Venezia Giulia .....	5	—	18	6	76	629	3	17	6	—	3
Liguria .....	141	7	124	14	59	20	634	83	75	8	6
Emilia-Romagna .....	29	1	134	9	90	25	11	1.416	57	10	52
Toscana .....	18	—	48	6	30	10	36	62	1.230	35	16
Umbria .....	—	—	2	—	4	1	1	3	8	161	8
Marche .....	3	—	7	2	6	5	—	16	12	4	236
Lazio .....	31	—	60	5	65	17	34	46	72	80	98
Abruzzi .....	—	—	—	—	6	2	—	8	1	1	12
Molise .....	1	—	—	—	2	1	—	—	—	—	—
Campania .....	4	—	16	2	10	8	4	14	17	3	5
Puglia .....	1	—	11	—	4	3	2	7	9	—	11
Basilicata .....	1	—	—	—	3	—	—	1	—	—	—
Calabria .....	2	—	3	—	3	—	2	7	4	3	—
Sicilia .....	6	—	7	2	10	1	3	3	6	2	1
Sardegna .....	4	—	4	1	7	—	1	5	2	—	3
ITALIA .....	1.773	52	3.794	638	2.554	897	868	1.987	1.651	335	499
Esteri .....	—	—	—	—	—	1	—	—	—	—	—
TOTALE .....	1.773	52	3.794	638	2.554	898	868	1.987	1.651	335	499

Segue Tav. 122 — Entrati dallo stato di libertà secondo la regione in cui il reato fu commesso, la regione di nascita e il reato

REGIONI	REGIONI DI NASCITA									ITALIA	ESTERO	TOTALE
	Lazio	Abruzzi	Molise	Cam- pania	Puglia	Basili- cata	Calab- ria	Sicilia	Sarde- gna			
CONTRAVVENZIONI												
Piemonte .....	10	5	2	32	53	15	52	73	40	691	28	719
Valle d'Aosta .....	—	—	—	—	—	—	2	—	—	7	—	7
Lombardia .....	10	13	13	78	107	16	61	106	32	1.194	42	1.236
Trentino-Alto Adige .....	—	—	2	4	—	1	6	2	—	244	31	275
Veneto .....	11	2	—	14	3	—	1	5	3	456	37	493
Friuli-Venezia Giulia .....	4	—	—	5	6	—	4	4	2	240	57	297
Liguria .....	10	13	1	38	27	5	37	48	24	477	35	512
Emilia-Romagna .....	5	7	1	28	17	4	8	22	14	465	24	489
Toscana .....	14	4	5	45	14	3	15	39	16	511	15	526
Umbria .....	7	7	1	1	1	—	—	4	1	51	1	52
Marche .....	3	10	4	10	12	—	2	2	—	123	3	126
Lazio .....	437	28	14	134	41	7	36	48	37	907	50	957
Abruzzi .....	2	88	5	4	7	—	3	4	1	118	3	121
Molise .....	2	1	22	7	1	—	—	1	—	36	—	36
Campania .....	9	—	1	1.369	12	8	5	15	3	1.432	9	1.441
Puglia .....	1	—	2	11	690	6	5	5	3	731	2	733
Basilicata .....	—	—	—	8	17	71	5	2	—	105	—	106
Calabria .....	1	—	—	4	8	2	620	14	—	661	2	663
Sicilia .....	2	—	—	4	3	—	5	906	1	925	10	935
Sardegna .....	1	—	—	1	—	—	1	1	364	373	4	377
ITALIA .....	529	178	73	1.797	1.019	138	868	1.301	541	9.748	353	10.101
Esteri .....	—	—	—	—	—	—	—	—	—	—	1	1
TOTALE .....	529	178	73	1.797	1.019	138	868	1.301	541	9.748	354	10.102

TOTALE												
Piemonte .....	27	25	13	156	404	93	303	500	139	3.721	136	3.857
Valle d'Aosta .....	1	—	—	—	1	9	—	1	60	5	65	
Lombardia .....	78	54	40	313	524	107	319	540	151	6.126	230	6.356
Trentino-Alto Adige .....	3	—	4	18	8	2	28	7	6	737	102	839
Veneto .....	31	6	1	51	31	3	14	26	8	1.922	164	2.086
Friuli-Venezia Giulia .....	9	7	—	24	18	1	9	17	6	854	272	1.126
Liguria .....	50	37	5	129	99	21	189	247	107	2.055	244	2.299
Emilia-Romagna .....	53	37	7	138	115	26	48	113	40	2.411	108	2.519
Toscana .....	76	29	11	171	57	23	47	158	57	2.120	90	2.210
Umbria .....	31	14	1	12	5	—	1	17	7	276	20	296
Marche .....	18	19	5	23	40	1	4	14	7	422	10	432
Lazio .....	2.897	159	39	498	223	45	185	254	165	4.973	238	5.211
Abruzzi .....	22	418	10	16	27	—	4	7	2	536	14	550
Molise .....	4	7	103	14	16	4	1	2	1	156	2	158
Campania .....	42	8	16	5.813	54	46	36	46	10	6.154	57	6.211
Puglia .....	12	11	8	59	3.605	35	31	41	7	3.857	28	3.885
Basilicata .....	4	1	1	37	80	349	10	7	1	495	3	498
Calabria .....	6	1	1	21	20	11	2.289	84	4	2.461	40	2.501
Sicilia .....	12	2	—	20	14	3	28	4.773	5	4.898	77	4.975
Sardegna .....	7	—	—	13	6	1	3	10	1.497	1.564	23	1.587
ITALIA .....	3.383	835	265	7.526	5.347	772	3.558	6.863	2.221	45.798	1.863	47.661
Esteri .....	—	1	—	—	—	—	—	2	1	5	1	6
TOTALE .....	3.383	836	265	7.526	5.347	772	3.558	6.865	2.222	45.803	1.864	47.667

Tav. 123 — Entrati dallo stato di libertà secondo la regione in cui il reato fu commesso, l'età, il sesso e alcuni gruppi di delitti (a)

REGIONI	Età - Anni										TOTALE	
	14-18		18-21		21-30		30-50		50 e oltre		MF	F
	MF	F	MF	F	MF	F	MF	F	MF	F		
<b>TOTALE</b>	<b>4.008</b>	<b>152</b>	<b>5.450</b>	<b>327</b>	<b>14.920</b>	<b>1.143</b>	<b>18.138</b>	<b>1.779</b>	<b>5.151</b>	<b>612</b>	<b>47.667</b>	<b>4.013</b>
Piemonte	393	8	561	21	1.380	91	1.258	98	265	24	3.857	242
Valle d'Aosta	2	—	8	—	28	1	21	1	6	—	65	2
Lombardia	380	5	788	30	2.271	152	2.369	228	548	59	6.356	474
Trentino-Alto Adige	41	6	75	4	266	11	347	19	110	10	839	50
Veneto	106	17	211	18	708	54	815	66	246	23	2.086	178
Friuli-Venezia Giulia	48	4	95	4	374	43	445	56	164	19	1.126	126
Liguria	130	8	283	20	740	62	871	79	275	47	2.299	216
Emilia-Romagna	162	11	262	19	812	79	1.022	136	261	22	2.519	267
Toscana	106	7	249	27	688	74	881	81	286	35	2.210	224
Umbria	15	5	28	—	88	14	126	11	39	3	296	33
Marche	13	3	29	3	144	19	190	14	56	4	432	43
Lazio	689	22	704	70	1.608	180	1.713	232	497	62	5.211	566
Abruzzi	16	3	43	3	155	16	263	25	73	11	550	58
Molise	6	—	13	4	31	2	82	12	26	4	158	22
Campania	736	23	701	45	1.847	167	2.306	273	621	106	6.211	614
Puglia	402	5	431	17	1.149	65	1.478	121	425	49	3.885	257
Basilicata	23	—	44	6	101	7	254	14	76	9	498	36
Calabria	154	10	203	10	681	27	1.100	65	363	20	2.501	127
Sicilia	456	12	556	23	1.361	77	1.995	227	607	94	4.975	433
Sardegna	130	3	165	3	486	7	599	21	207	11	1.587	45
ITALIA	4.008	152	5.449	327	14.918	1.143	18.135	1.779	5.151	612	47.661	4.013
Estero	—	—	1	—	2	—	3	—	—	—	6	—
<b>TOTALE</b>	<b>4.008</b>	<b>152</b>	<b>5.450</b>	<b>327</b>	<b>14.920</b>	<b>1.143</b>	<b>18.138</b>	<b>1.779</b>	<b>5.151</b>	<b>612</b>	<b>47.667</b>	<b>4.013</b>

CONTRO LA PERSONA (1 a 47)												
<b>TOTALE</b>	<b>163</b>	<b>19</b>	<b>370</b>	<b>37</b>	<b>1.249</b>	<b>88</b>	<b>1.991</b>	<b>174</b>	<b>651</b>	<b>41</b>	<b>4.424</b>	<b>359</b>
Piemonte	6	—	27	—	91	8	122	4	32	2	278	14
Valle d'Aosta	—	—	—	—	3	1	2	—	2	—	7	1
Lombardia	11	—	30	2	121	8	174	14	42	2	378	26
Trentino-Alto Adige	4	1	5	—	19	—	22	—	8	1	58	2
Veneto	4	2	16	1	42	2	56	3	19	—	137	8
Friuli-Venezia Giulia	—	—	2	—	21	—	33	2	9	—	65	2
Liguria	3	1	12	2	47	3	66	6	13	—	141	12
Emilia-Romagna	1	—	9	1	51	1	53	4	26	2	140	8
Toscana	1	—	14	2	41	1	59	1	22	1	137	5
Umbria	1	—	2	—	3	—	10	—	5	—	21	—
Marche	—	—	2	—	13	—	20	2	6	—	41	2
Lazio	13	—	28	3	60	6	86	7	36	2	223	18
Abruzzi	—	—	6	2	12	3	32	1	17	—	67	6
Molise	—	—	1	—	1	—	8	—	5	—	17	—
Campania	36	5	65	8	212	20	377	53	107	14	797	100
Puglia	13	1	28	2	129	6	187	17	56	3	413	29
Basilicata	—	—	4	1	10	2	51	4	16	1	81	8
Calabria	32	6	48	7	153	13	244	21	96	6	573	53
Sicilia	27	3	53	6	171	13	313	32	107	7	671	61
Sardegna	9	—	18	—	48	1	75	3	27	—	177	4
ITALIA	163	19	370	37	1.248	88	1.990	174	651	41	4.422	359
Estero	—	—	—	—	1	—	1	—	—	—	2	—
<b>TOTALE</b>	<b>163</b>	<b>19</b>	<b>370</b>	<b>37</b>	<b>1.249</b>	<b>88</b>	<b>1.991</b>	<b>174</b>	<b>651</b>	<b>41</b>	<b>4.424</b>	<b>359</b>

CONTRO IL PATRIMONIO (90 a 118)												
<b>TOTALE</b>	<b>3.283</b>	<b>83</b>	<b>3.478</b>	<b>128</b>	<b>6.468</b>	<b>332</b>	<b>5.658</b>	<b>576</b>	<b>1.415</b>	<b>181</b>	<b>20.302</b>	<b>1.300</b>
Piemonte	365	5	420	13	700	31	433	45	80	8	1.998	102
Valle d'Aosta	1	—	4	—	14	—	9	1	2	—	30	1
Lombardia	309	3	484	14	888	41	674	56	159	12	2.514	126
Trentino-Alto Adige	35	5	45	3	111	3	102	11	31	5	324	27
Veneto	86	14	139	10	328	22	232	64	64	4	849	64
Friuli-Venezia Giulia	43	4	69	4	205	34	156	28	45	8	518	78
Liguria	107	3	189	5	389	20	331	28	82	9	1.098	65
Emilia-Romagna	137	9	190	9	385	28	383	50	84	7	1.179	103
Toscana	85	4	153	10	295	18	311	27	86	9	930	68
Umbria	14	5	24	—	29	4	38	4	14	2	129	15
Marche	13	3	19	2	46	6	42	3	13	1	133	15
Lazio	598	15	464	25	886	62	773	105	180	29	2.901	226
Abruzzi	14	3	30	1	67	8	75	13	20	5	206	30
Molise	3	—	9	4	14	—	21	3	11	3	58	10
Campania	567	5	413	10	612	19	536	36	133	14	2.261	84
Puglia	343	—	306	7	519	13	482	32	111	11	1.761	63
Basilicata	20	—	26	1	49	3	75	3	16	2	186	7
Calabria	87	—	78	—	159	3	183	15	61	7	558	25
Sicilia	357	5	320	9	555	25	619	92	168	41	2.019	172
Sardegna	99	—	96	—	207	2	183	10	55	4	640	17
ITALIA	3.283	83	3.478	128	6.468	332	5.658	576	1.415	181	20.302	1.300
Estero	—	—	—	—	1	—	1	—	—	—	1	—
<b>TOTALE</b>	<b>3.283</b>	<b>83</b>	<b>3.478</b>	<b>128</b>	<b>6.469</b>	<b>332</b>	<b>5.658</b>	<b>576</b>	<b>1.415</b>	<b>181</b>	<b>20.303</b>	<b>1.300</b>

(a) I numeri indicati tra parentesi si riferiscono ai numeri d'ordine di cui alla tabella riportata nelle « Avvertenze alle Tavole » n. 13.

Tav. 124 — Entrati dallo stato di libertà secondo la regione in cui il reato fu commesso, lo stato civile, l'istruzione, il sesso e alcuni gruppi di delitti (a)

REGIONI	STATO CIVILE						ISTRUZIONE							
	Celibi e nubili		Coniugati		Vedovi		Analfabeti		Elementare		Media		Universitaria	
	MF	F	MF	F	MF	F	MF	F	MF	F	MF	F	MF	F
<b>TOTALE</b>	<b>23.455</b>	<b>1.560</b>	<b>22.664</b>	<b>2.060</b>	<b>1.548</b>	<b>393</b>	<b>4.264</b>	<b>889</b>	<b>36.182</b>	<b>2.723</b>	<b>6.758</b>	<b>365</b>	<b>463</b>	<b>36</b>
Piemonte	2.325	106	1.411	112	121	24	203	40	2.795	167	812	28	47	7
Valle d'Aosta	46	—	18	1	1	—	1	55	167	812	28	47	7	
Lombardia	3.588	191	2.598	246	170	37	202	54	4.688	356	1.195	59	71	5
Trentino-Alto Adige	532	21	266	23	41	6	24	10	631	31	176	9	5	—
Veneto	1.171	97	823	62	92	19	134	48	1.532	117	389	11	30	2
Friuli-Venezia Giulia	616	45	450	66	60	15	29	13	859	96	231	17	7	—
Liguria	1.324	95	855	78	126	43	92	27	1.963	143	622	46	22	—
Emilia-Romagna	1.304	106	1.086	125	129	36	134	56	1.960	186	404	25	21	—
Toscana	1.091	96	1.024	99	95	29	126	49	1.648	136	393	30	43	9
Umbria	120	14	154	17	22	2	16	11	257	22	21	—	2	—
Marche	175	22	241	16	16	5	25	10	350	30	53	3	4	—
Lazio	2.943	261	2.173	277	95	28	192	73	4.014	427	913	61	92	5
Abruzzi	183	20	341	32	26	6	53	17	414	34	78	7	5	—
Molise	43	10	106	9	9	3	30	11	109	10	19	1	—	—
Campania	2.744	225	3.304	333	163	56	704	188	5.162	414	322	10	23	2
Puglia	1.497	73	2.257	162	131	22	502	73	3.140	172	229	8	14	4
Basilicata	141	10	339	22	18	4	68	14	394	21	31	1	—	—
Calabria	782	47	1.633	69	86	11	484	52	1.765	65	242	10	10	—
Sicilia	1.904	108	2.939	279	132	46	1.091	130	3.329	263	509	30		

Tav. 125 — Condannati secondo la pena inflitta, la detenzione preventiva e il reato (a)

PENA INFLITTA (Reclusione o arresto)	CON- DAN- NATI	DETENZIONE PREVENTIVA						To- tale	CON- DAN- NATI	DETENZIONE PREVENTIVA						To- tale
		Mesi		Anni						Mesi		Anni				
		fino a 6	6-12	1-2	2-3	3-5	oltre 5			fino a 6	6-12	1-2	2-3	3-5	oltre 5	
<b>CONTRO LA PERSONA (1 a 47)</b>																
Fino a 1 mese	148	—	—	—	—	—	—	212	—	—	—	—	—	—		
1-3 mesi	174	2	—	—	—	—	2	206	2	1	—	—	—	3		
3-6 »	109	2	—	—	—	—	2	136	—	—	—	—	—	—		
6-12 »	56	—	1	—	—	—	1	131	—	8	—	—	—	3		
1-3 anni	78	—	4	8	—	—	12	344	6	15	25	3	—	49		
3-5 »	29	—	1	7	6	1	15	148	—	5	14	7	3	29		
5-10 »	28	—	—	2	3	11	4	40	—	1	5	5	7	18		
oltre 10 » (b)	46	—	—	—	2	12	19	33	2	—	1	—	—	1		
<b>TOTALE</b>	<b>668</b>	<b>4</b>	<b>6</b>	<b>17</b>	<b>11</b>	<b>24</b>	<b>23</b>	<b>85</b>	<b>1.219</b>	<b>8</b>	<b>25</b>	<b>45</b>	<b>15</b>	<b>10</b>		
<b>CONTRO LA FAMIGLIA, LA MORALITÀ E IL BUON COSTUME (48 a 89)</b>																
Fino a 1 mese	148	—	—	—	—	—	—	212	—	—	—	—	—	—		
1-3 mesi	174	2	—	—	—	—	2	206	2	1	—	—	—	3		
3-6 »	109	2	—	—	—	—	2	136	—	—	—	—	—	—		
6-12 »	56	—	1	—	—	—	1	131	—	8	—	—	—	3		
1-3 anni	78	—	4	8	—	—	12	344	6	15	25	3	—	49		
3-5 »	29	—	1	7	6	1	15	148	—	5	14	7	3	29		
5-10 »	28	—	—	2	3	11	4	40	—	1	5	5	7	18		
oltre 10 » (b)	46	—	—	—	2	12	19	33	2	—	1	—	—	1		
<b>TOTALE</b>	<b>668</b>	<b>4</b>	<b>6</b>	<b>17</b>	<b>11</b>	<b>24</b>	<b>23</b>	<b>85</b>	<b>1.219</b>	<b>8</b>	<b>25</b>	<b>45</b>	<b>15</b>	<b>10</b>		
<b>CONTRO IL PATRIMONIO (90 a 118)</b>																
Fino a 1 mese	1.003	12	—	—	—	—	—	12	45	—	—	—	—	—		
1-3 mesi	534	9	—	—	—	1	—	10	24	1	—	—	—	1		
3-6 »	549	24	—	—	—	—	—	24	67	1	—	—	—	1		
6-12 »	805	43	17	—	—	—	—	60	61	—	—	—	—	—		
1-3 anni	1.211	49	73	75	15	—	—	212	55	—	1	—	—	1		
3-5 »	207	4	12	46	18	2	—	82	8	—	—	1	—	1		
5-10 »	71	1	3	8	14	9	1	36	3	—	—	—	1	1		
oltre 10 » (c)	5	—	—	—	—	1	1	2	—	—	—	—	—	—		
<b>TOTALE</b>	<b>4.385</b>	<b>142</b>	<b>105</b>	<b>129</b>	<b>47</b>	<b>13</b>	<b>2</b>	<b>438</b>	<b>263</b>	<b>2</b>	<b>1</b>	<b>—</b>	<b>2</b>	<b>5</b>		
<b>CONTRO L'ECONOMIA E LA FEDE PUBBLICA (119 a 212)</b>																
Fino a 1 mese	1.003	12	—	—	—	—	—	12	45	—	—	—	—	—		
1-3 mesi	534	9	—	—	—	1	—	10	24	1	—	—	—	1		
3-6 »	549	24	—	—	—	—	—	24	67	1	—	—	—	1		
6-12 »	805	43	17	—	—	—	—	60	61	—	—	—	—	—		
1-3 anni	1.211	49	73	75	15	—	—	212	55	—	1	—	—	1		
3-5 »	207	4	12	46	18	2	—	82	8	—	—	1	—	1		
5-10 »	71	1	3	8	14	9	1	36	3	—	—	—	1	1		
oltre 10 » (c)	5	—	—	—	—	1	1	2	—	—	—	—	—	—		
<b>TOTALE</b>	<b>4.385</b>	<b>142</b>	<b>105</b>	<b>129</b>	<b>47</b>	<b>13</b>	<b>2</b>	<b>438</b>	<b>263</b>	<b>2</b>	<b>1</b>	<b>—</b>	<b>2</b>	<b>5</b>		
<b>CONTRO LO STATO, ECC. (213 a 373)</b>																
Fino a 1 mese	112	—	—	—	—	—	—	816	1	—	—	—	—	1		
1-3 mesi	233	2	—	—	—	—	—	350	—	—	—	—	—	—		
3-6 »	334	8	—	—	—	—	—	153	2	—	—	—	—	2		
6-12 »	206	9	1	—	—	—	—	72	1	—	—	—	—	1		
1-3 anni	175	7	—	5	1	—	—	67	—	5	—	—	—	5		
3-5 »	32	—	—	3	4	3	—	24	—	—	—	—	—	—		
5-10 »	7	—	1	—	—	1	—	3	—	—	—	—	—	—		
oltre 10 »	1	—	—	—	—	—	—	—	—	—	—	—	—	—		
<b>TOTALE</b>	<b>1.100</b>	<b>26</b>	<b>2</b>	<b>8</b>	<b>5</b>	<b>4</b>	<b>—</b>	<b>45</b>	<b>1.487</b>	<b>4</b>	<b>5</b>	<b>—</b>	<b>—</b>	<b>9</b>		
<b>TOTALE DELITTI</b>																
Fino a 1 mese	2.336	13	—	—	—	—	—	13	3.204	236	—	—	—	286		
1-3 mesi	1.521	16	1	—	—	1	—	18	2.866	81	—	—	—	81		
3-6 »	1.350	37	—	—	—	—	—	37	755	15	—	—	—	15		
6-12 »	1.331	53	22	—	—	—	—	75	71	4	—	—	—	4		
1-3 anni	1.930	62	98	113	19	—	—	292	12	1	—	—	—	1		
3-5 »	448	4	18	70	35	10	—	137	1	—	—	—	—	—		
5-10 »	152	1	5	15	22	29	5	77	—	—	—	—	—	—		
oltre 10 »	54	—	—	1	2	13	20	36	—	—	—	—	—	—		
<b>TOTALE</b>	<b>9.122</b>	<b>186</b>	<b>144</b>	<b>199</b>	<b>78</b>	<b>53</b>	<b>25</b>	<b>685</b>	<b>6.909</b>	<b>387</b>	<b>—</b>	<b>—</b>	<b>—</b>	<b>387</b>		
<b>CONTRAVVENZIONI</b>																
Fino a 1 mese	2.336	13	—	—	—	—	—	13	3.204	236	—	—	—	286		
1-3 mesi	1.521	16	1	—	—	1	—	18	2.866	81	—	—	—	81		
3-6 »	1.350	37	—	—	—	—	—	37	755	15	—	—	—	15		
6-12 »	1.331	53	22	—	—	—	—	75	71	4	—	—	—	4		
1-3 anni	1.930	62	98	113	19	—	—	292	12	1	—	—	—	1		
3-5 »	448	4	18	70	35	10	—	137	1	—	—	—	—	—		
5-10 »	152	1	5	15	22	29	5	77	—	—	—	—	—	—		
oltre 10 »	54	—	—	1	2	13	20	36	—	—	—	—	—	—		
<b>TOTALE</b>	<b>9.122</b>	<b>186</b>	<b>144</b>	<b>199</b>	<b>78</b>	<b>53</b>	<b>25</b>	<b>685</b>	<b>6.909</b>	<b>387</b>	<b>—</b>	<b>—</b>	<b>—</b>	<b>387</b>		

a) Si intendono i condannati entrati dallo stato di libertà e coloro che lo sono divenuti durante la permanenza in carcere. I numeri indicati tra parentesi si riferiscono ai numeri d'ordine di cui alla tabella riportata nelle « Avvertenze alle Tavole » n. 13. — (b) Compresi 4 condannati all'ergastolo per omicidio. — (c) Compreso 1 condannato all'ergastolo per rapina.

Tav. 126 — Condannati alla reclusione o all'arresto in conversione della pena pecuniaria, secondo la pena inflitta, l'occupazione e il reato (a)

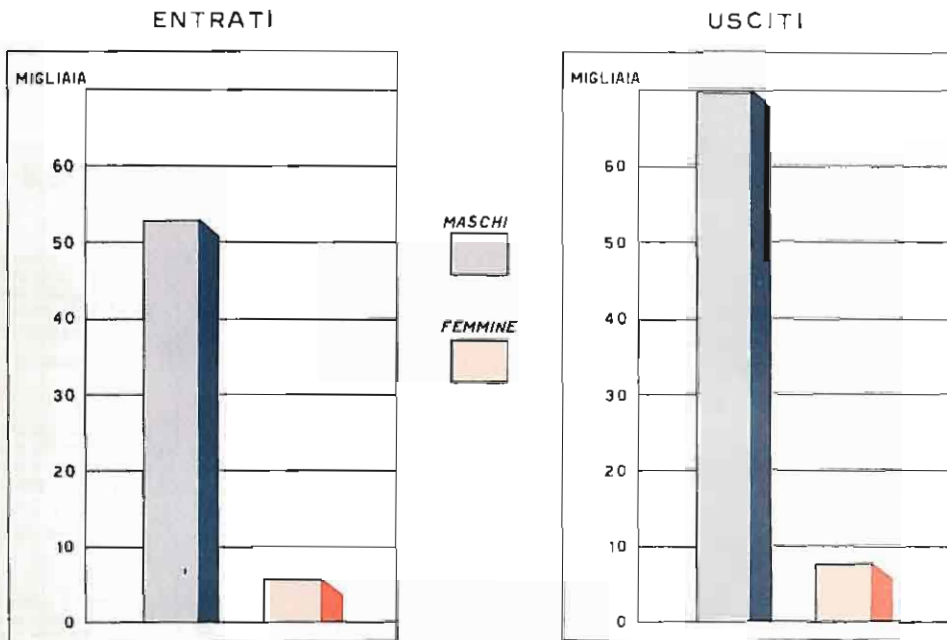
OCCUPAZIONE	GIORNI		MESI				ANNI			TOTALE
	fino a 15	15-30	1-2	2-3	3-6	6-12	1-2	2-3	oltre 3	
	<b>CONTRO LA PERSONA (1 a 47)</b>									
Occupato	17	—	4	—	—	—	—	—	—	21
Disoccupato, ma prima occupato	8	—	—	—	—	—	—	—	—	8
Mai occupato, in cerca di 1ª occupazione	—	—	—	—	—	—	—	—	—	—
Non occupato perchè studente, ecc.	4	2	—	—	—	—	—	—	—	6
Non occupato perchè ozioso, vagab., ecc.	—	—	—	—	—	—	—	—	—	—
<b>TOTALE</b>	<b>29</b>	<b>2</b>	<b>4</b>	<b>—</b>	<b>—</b>	<b>—</b>	<b>—</b>	<b>—</b>	<b>—</b>	<b>35</b>
<b>CONTRO IL PATRIMONIO (90 a 118)</b>										
Occupato	173	23	11	1	—	—	—	—	—	208
Disoccupato, ma prima occupato	67	10	1	1	—	—	—	—	—	79
Mai occupato, in cerca di 1ª occupazione	—	—	1	—	—	—	—	—	—	1
Non occupato perchè studente, ecc.	30	4	2	—	—	—	—	1	—	37
Non occupato perchè ozioso, vagab., ecc.	16	2	—	—	—	—	—	—	—	18
<b>TOTALE</b>	<b>286</b>	<b>39</b>	<b>15</b>	<b>2</b>	<b>—</b>	<b>—</b>	<b>—</b>	<b>1</b>	<b>—</b>	<b>343</b>
<b>ALTRI DELITTI</b>										
Occupato	149	74	50	18	9	14	6	6	7	333
Disoccupato, ma prima occupato	44	10	5	2	4	5	1	2	—	73
Mai occupato, in cerca di 1ª occupazione	—	—	—	—	—	—	—	—	—	—
Non occupato perchè studente, ecc.	40	14	4	2	2	—	1	1	1	65
Non occupato perchè ozioso, vagab., ecc.	2	2	—	—	—	—	—	—	—	4
<b>TOTALE</b>	<b>235</b>	<b>100</b>	<b>59</b>	<b>22</b>	<b>15</b>	<b>19</b>	<b>8</b>	<b>9</b>	<b>8</b>	<b>475</b>
<b>di cui: CONTRABBANDO</b>										
Occupato	41	19	6	6	7	12	5	6	6	108
Disoccupato, ma prima occupato	11	1	1	1	1	5	1	2	—	23
Mai occupato, in cerca di 1ª occupazione	—	—	—	—	—	—	—	—	—	—
Non occupato perchè studente, ecc.	13	5	—	—	1	—	—	1	1	21
Non occupato perchè ozioso, vagab., ecc.	1	—	—	—	—	—	—	—	—	1
<b>TOTALE</b>	<b>66</b>	<b>25</b>	<b>7</b>	<b>7</b>	<b>9</b>	<b>17</b>	<b>6</b>	<b>9</b>	<b>7</b>	<b>153</b>
<b>TOTALE DELITTI</b>										
Occupato	339	97	65	19	9	14	6	6	7	562
Disoccupato, ma prima occupato	119	20	6	3	4	5	1	2	—	160
Mai occupato, in cerca di 1ª occupazione	—	—	1	—	—	—	—	—	—	1
Non occupato perchè studente, ecc.	74	20	6	2	2	—	1	2		



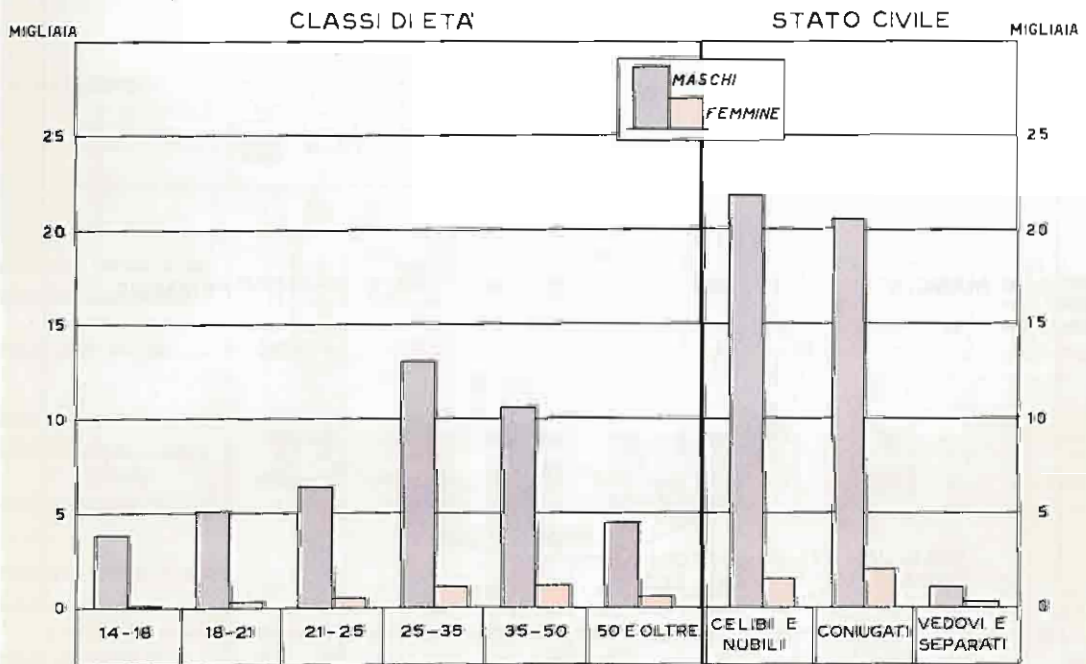
Tav. 127 — Condannati al solo arresto secondo la pena inflitta, l'età e la contravvenzione

CONTRAVVENZIONI	GIORNI		Mesi				ANNI		TOTALE
	fino a 15	15-30	1-2	2-3	3-6	6-12	1-2	2-5	
<b>ETÀ DA 14 A 18 ANNI</b>									
Mendicità .....	—	—	—	—	—	—	—	—	—
Ubriachezza .....	—	—	—	—	—	—	—	—	—
Porto abusivo di armi .....	—	—	—	—	—	—	—	—	—
Contravv. al foglio di via obbligatorio .....	—	—	—	—	—	—	—	—	—
Altre .....	1	1	3	1	—	—	—	—	6
<b>TOTALE</b> .....	<b>1</b>	<b>1</b>	<b>3</b>	<b>1</b>	—	—	—	—	<b>6</b>
<b>ETÀ DA 18 A 21 ANNI</b>									
Mendicità .....	6	1	1	1	—	—	—	—	9
Ubriachezza .....	1	1	1	1	—	—	—	—	4
Porto abusivo di armi .....	1	1	1	—	—	—	—	—	3
Contravv. al foglio di via obbligatorio .....	—	11	5	1	—	—	—	—	17
Altre .....	9	90	63	36	15	2	—	—	215
<b>TOTALE</b> .....	<b>17</b>	<b>104</b>	<b>71</b>	<b>39</b>	<b>15</b>	<b>2</b>	—	—	<b>248</b>
<b>ETÀ DA 21 A 30 ANNI</b>									
Mendicità .....	34	13	3	—	3	—	—	—	53
Ubriachezza .....	16	12	4	2	2	1	—	—	37
Porto abusivo di armi .....	44	15	10	6	2	—	—	—	77
Contravv. al foglio di via obbligatorio .....	1	26	21	8	3	2	—	—	61
Altre .....	102	202	637	479	314	19	1	—	1.754
<b>TOTALE</b> .....	<b>197</b>	<b>268</b>	<b>675</b>	<b>495</b>	<b>334</b>	<b>22</b>	<b>1</b>	—	<b>1.982</b>
<b>ETÀ DA 30 A 50 ANNI</b>									
Mendicità .....	75	21	9	4	1	—	—	—	110
Ubriachezza .....	72	42	61	44	43	6	1	—	269
Porto abusivo di armi .....	63	34	19	11	9	3	—	—	139
Contravv. al foglio di via obbligatorio .....	2	17	20	4	3	—	—	—	46
Altre .....	300	198	708	429	293	25	2	—	1.955
<b>TOTALE</b> .....	<b>512</b>	<b>312</b>	<b>817</b>	<b>492</b>	<b>349</b>	<b>34</b>	<b>3</b>	—	<b>2.519</b>
<b>ETÀ DA 50 ANNI E OLTRE</b>									
Mendicità .....	132	31	9	2	3	—	—	—	177
Ubriachezza .....	39	15	29	30	20	4	—	—	137
Porto abusivo di armi .....	27	7	7	2	3	—	1	—	47
Contravv. al foglio di via obbligatorio .....	—	3	2	1	1	—	—	—	7
Altre .....	140	42	99	47	25	5	—	—	358
<b>TOTALE</b> .....	<b>338</b>	<b>98</b>	<b>146</b>	<b>82</b>	<b>52</b>	<b>9</b>	<b>1</b>	—	<b>726</b>
<b>TOTALE</b>									
Mendicità .....	247	66	22	7	7	—	—	—	349
Ubriachezza .....	128	70	95	77	65	11	1	—	447
Porto abusivo di armi .....	135	57	37	19	14	3	1	—	266
Contravv. al foglio di via obbligatorio .....	3	57	48	14	7	2	—	—	131
Altre .....	552	533	1.510	992	647	51	3	—	4.288
<b>TOTALE</b> .....	<b>1.065</b>	<b>783</b>	<b>1.712</b>	<b>1.109</b>	<b>740</b>	<b>65</b>	<b>5</b>	—	<b>5.481</b>

## ENTRATI DALLO STATO DI LIBERTÀ E USCITI IN LIBERTÀ Anno 1968

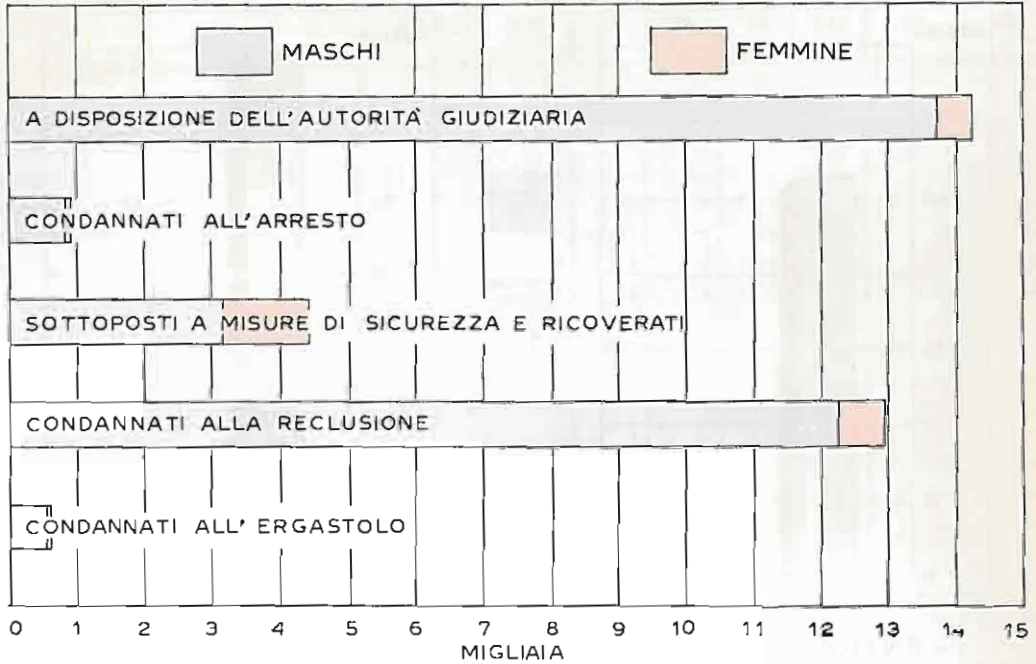


## ENTRATI DALLO STATO DI LIBERTÀ SECONDO L'ETÀ E LO STATO CIVILE (Imputati, condannati, sottoposti a misure di sicurezza) Anno 1968

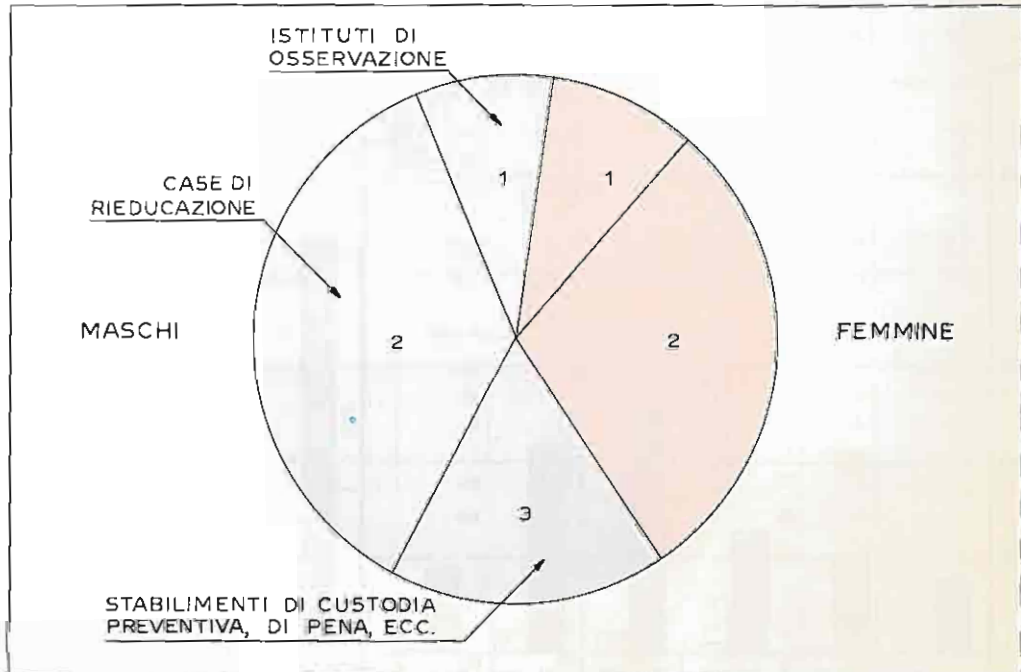


# DETENUTI, INTERNATI E RICOVERATI PRESENTI al 31 Dicembre 1968

IN TOTALE PER POSIZIONE GIURIDICA



MINORENNI PER TIPO DI ISTITUTO



Tav. 128 — Presenti al 31 dicembre secondo la posizione giuridica (a)

A - TOTALE

STABILIMENTI	A DISPOSIZIONE		CONDANNATI DEFINITIVI										SOTTOPOSTI A MISURE DI SICUREZZA		TOTALE
	Del- l'Au- torità giudi- ziaria	Di altra Auto- rità	Al- l'ar- resto	Alla reclusione (anni)					Al- l'ar- gasto	Con pena so- spesa (art. 148 c. p.)	Totale	Prov- viso- rie	Defi- nitive		
				fino a 3	3-5	5-10	10-15	oltre 15						Totale	
<b>MASCHI</b>															
Stabilimenti di custodia preventiva.	12.046	44	786	4.859	795	414	172	245	6.485	29	7.300	15	49	19.454	
Stabilimenti di pena ordinari .....	845	—	37	577	425	501	424	1.132	3.069	178	3.274	—	45	4.164	
Stabilimenti di pena speciali .....	516	—	3	1.168	392	259	217	676	2.712	336	3.051	4	1	3.572	
Stabilimenti per misure di sicurezza	136	—	—	22	4	6	1	6	39	10	81	122	1.802	2.240	
<b>TOTALE .....</b>	<b>13.593</b>	<b>44</b>	<b>826</b>	<b>6.626</b>	<b>1.616</b>	<b>1.180</b>	<b>814</b>	<b>2.059</b>	<b>12.295</b>	<b>553</b>	<b>81</b>	<b>13.755</b>	<b>141</b>	<b>1.897</b>	<b>29.430</b>
di cui minori degli anni 18 .....	729	3	—	34	—	—	—	—	34	—	—	34	3	30	799
<b>FEMMINE</b>															
Stabilimenti di custodia preventiva.	490	4	112	375	40	25	19	21	480	3	598	—	4	1.093	
Stabilimenti di pena ordinari .....	36	—	1	8	8	16	11	54	97	22	120	—	—	156	
Stabilimenti di pena speciali .....	7	—	—	14	1	6	5	36	62	20	82	—	—	80	
Stabilimenti per misure di sicurezza	30	—	—	7	2	—	2	5	16	—	10	26	4	170	
<b>TOTALE .....</b>	<b>563</b>	<b>4</b>	<b>113</b>	<b>404</b>	<b>51</b>	<b>47</b>	<b>37</b>	<b>116</b>	<b>655</b>	<b>45</b>	<b>10</b>	<b>823</b>	<b>4</b>	<b>174</b>	<b>1.588</b>
di cui minori degli anni 18 .....	18	—	—	—	—	—	—	—	—	—	—	—	—	—	18
<b>MASCHI E FEMMINE</b>															
Stabilimenti di custodia preventiva.	12.535	48	898	5.234	835	439	191	266	6.965	32	7.895	15	53	20.547	
Stabilimenti di pena ordinari .....	881	—	38	585	433	517	435	1.186	3.156	200	3.394	—	45	4.320	
Stabilimenti di pena speciali .....	523	—	3	1.182	393	265	222	712	2.774	356	3.133	4	1	3.661	
Stabilimenti per misure di sicurezza	216	—	—	29	6	6	3	11	55	10	91	156	126	1.972	
<b>TOTALE .....</b>	<b>14.156</b>	<b>48</b>	<b>939</b>	<b>7.030</b>	<b>1.667</b>	<b>1.227</b>	<b>851</b>	<b>2.175</b>	<b>12.950</b>	<b>598</b>	<b>91</b>	<b>14.578</b>	<b>145</b>	<b>2.071</b>	<b>30.998</b>
di cui minori degli anni 18 .....	747	3	—	34	—	—	—	—	34	—	—	34	3	30	817

B - STABILIMENTI DI CUSTODIA PREVENTIVA

STABILIMENTI	A DISPOSIZIONE		CONDANNATI DEFINITIVI										SOTTOPOSTI A MISURE DI SICUREZZA		TOTALE
	Del- l'Au- torità giudi- ziaria	Di altra Auto- rità	Al- l'ar- resto	Alla reclusione					Al- l'ar- gasto	Con pena so- spesa (art. 148 c. p.)	Totale	Prov- viso- rie	Defi- nitive		
				mesi		anni								Totale	
<b>MASCHI</b>															
Carceri giudiziarie centrali e suc- cursali .....	11.935	44	451	1.035	971	1.045	1.644	812	5.507	29	5.987	15	49	18.050	
Carceri giudiziarie mandamentali...	91	—	325	601	163	113	82	19	978	—	1.313	—	—	1.404	
<b>TOTALE .....</b>	<b>12.046</b>	<b>44</b>	<b>786</b>	<b>1.636</b>	<b>1.134</b>	<b>1.158</b>	<b>1.726</b>	<b>831</b>	<b>6.485</b>	<b>29</b>	<b>7.300</b>	<b>15</b>	<b>49</b>	<b>19.454</b>	
di cui minori degli anni 18 .....	691	3	—	7	2	10	1	—	20	—	20	—	2	716	
<b>FEMMINE</b>															
Carceri giudiziarie centrali e suc- cursali .....	484	4	104	106	96	88	99	65	454	3	561	—	4	1.053	
Carceri giudiziarie mandamentali...	6	—	8	19	3	2	2	—	26	—	34	—	—	40	
<b>TOTALE .....</b>	<b>490</b>	<b>4</b>	<b>112</b>	<b>125</b>	<b>99</b>	<b>90</b>	<b>101</b>	<b>65</b>	<b>480</b>	<b>3</b>	<b>595</b>	<b>—</b>	<b>4</b>	<b>1.093</b>	
di cui minori degli anni 18 .....	18	—	—	—	—	—	—	—	—	—	—	—	—	18	
<b>MASCHI E FEMMINE</b>															
Carceri giudiziarie centrali e suc- cursali .....	12.439	48	555	1.141	1.067	1.133	1.743	877	5.961	32	6.548	15	53	19.103	
Carceri giudiziarie mandamentali...	97	—	343	620	166	115	84	19	1.004	—	1.347	—	—	1.444	
<b>TOTALE .....</b>	<b>12.536</b>	<b>48</b>	<b>898</b>	<b>1.761</b>	<b>1.233</b>	<b>1.248</b>	<b>1.827</b>	<b>896</b>	<b>6.965</b>	<b>32</b>	<b>7.895</b>	<b>15</b>	<b>53</b>	<b>20.547</b>	
di cui minori degli anni 18 .....	709	3	—	7	2	10	1	—	20	—	20	—	2	734	

(a) Escluse le case di rieducazione e gli istituti di osservazione, in cui erano ricoverati 2.232 minorenni (cfr. Tav. 134).

Segue Tav. 128 — Presenti al 31 dicembre secondo la posizione giuridica

C - STABILIMENTI DI PENA ORDINARI E SPECIALI

STABILIMENTI	A DISPOSIZIONE		CONDANNATI DEFINITIVI									SOTTOPOSTI A MISURE DI SICUREZZA		TOTALE	
	Del-l'Au-torità giudiziaria	Di altra Au-torità	Alla reclusione (anni)						Al-l'er-gastolo	Con pena so-spesa (art. 148 c. p.)	Totale	Prov-isorie	Defi-nitive		
			fino a 3	3-5	5-10	10-15	oltre 15	Totale							
<b>MASCHI</b>															
STABILIMENTI DI PENA ORDINARI	845	---	37	577	425	501	424	1.132	3.059	178	---	3.274	---	45	4.164
Ergastoli ordinari	5	---	---	---	---	---	---	---	---	42	---	42	---	---	47
Case di reclusione ordinarie e sezioni	840	---	37	577	425	501	424	1.132	3.059	136	---	3.232	---	45	4.117
STABILIMENTI DI PENA SPECIALI	516	---	3	1.168	392	259	217	676	2.712	336	---	3.081	4	1	3.572
Case di lavoro all'aperto	288	---	3	779	209	84	54	162	1.288	77	---	1.368	---	---	1.656
Stabilimenti di riadattamento sociale	---	---	---	10	2	10	6	37	65	---	---	65	---	---	65
Case di punizione e di rigore	---	---	---	1	---	---	---	---	1	---	---	1	---	---	1
Case per minorati fisici e psichici	164	---	---	258	121	118	110	430	1.037	240	---	1.277	---	---	1.441
Sanatori giudiziari	4	---	---	26	7	7	13	11	64	17	---	81	---	---	86
Ergastoli per delinquenti abituali, professionali, ecc.	---	---	---	---	---	---	---	---	---	1	---	1	---	---	1
Case di reclusione per delinquenti abituali, professionali, ecc.	12	---	---	68	49	39	34	36	226	1	---	227	---	---	239
Prigioni-scuola	48	---	---	26	4	1	---	---	31	---	---	31	4	---	83
<b>TOTALE</b>	<b>1.361</b>	---	<b>40</b>	<b>1.745</b>	<b>817</b>	<b>760</b>	<b>641</b>	<b>1.808</b>	<b>5.771</b>	<b>514</b>	---	<b>6.328</b>	<b>4</b>	<b>46</b>	<b>7.736</b>
di cui minori degli anni 18	37	---	---	14	---	---	---	---	14	---	---	14	---	---	51
<b>FEMMINE</b>															
STABILIMENTI DI PENA ORDINARI	36	---	1	8	8	16	11	54	97	22	---	120	---	---	156
Ergastoli ordinari	---	---	---	---	---	---	---	---	---	---	---	---	---	---	---
Case di reclusione ordinarie e sezioni	36	---	1	8	8	16	11	54	97	22	---	120	---	---	156
STABILIMENTI DI PENA SPECIALI	7	---	---	14	1	6	5	36	62	20	---	82	---	---	89
Case di lavoro all'aperto	---	---	---	---	---	---	---	---	---	---	---	---	---	---	---
Stabilimenti di riadattamento sociale	---	---	---	---	---	---	---	---	---	---	---	---	---	---	---
Case di punizione e di rigore	---	---	---	---	---	---	---	---	---	---	---	---	---	---	---
Case per minorati fisici e psichici	7	---	---	12	1	6	5	36	60	20	---	80	---	---	87
Sanatori giudiziari	---	---	---	2	---	---	---	---	2	---	---	2	---	---	2
Ergastoli per delinquenti abituali, professionali, ecc.	---	---	---	---	---	---	---	---	---	---	---	---	---	---	---
Case di reclusione per delinquenti abituali, professionali, ecc.	---	---	---	---	---	---	---	---	---	---	---	---	---	---	---
Prigioni-scuola	---	---	---	---	---	---	---	---	---	---	---	---	---	---	---
<b>TOTALE</b>	<b>43</b>	---	<b>1</b>	<b>22</b>	<b>9</b>	<b>22</b>	<b>16</b>	<b>90</b>	<b>159</b>	<b>42</b>	---	<b>202</b>	---	---	<b>245</b>
di cui minori degli anni 18	---	---	---	---	---	---	---	---	---	---	---	---	---	---	---
<b>MASCHI E FEMMINE</b>															
STABILIMENTI DI PENA ORDINARI	881	---	38	585	433	517	435	1.186	3.156	200	---	3.394	---	45	4.320
Ergastoli ordinari	5	---	---	---	---	---	---	---	---	42	---	42	---	---	47
Case di reclusione ordinarie e sezioni	876	---	38	585	433	517	435	1.186	3.156	158	---	3.352	---	45	4.273
STABILIMENTI DI PENA SPECIALI	523	---	3	1.182	398	265	222	712	2.774	356	---	3.133	4	1	3.661
Case di lavoro all'aperto	288	---	3	779	209	84	54	162	1.288	77	---	1.368	---	---	1.656
Stabilimenti di riadattamento sociale	---	---	---	10	2	10	6	37	65	---	---	65	---	---	65
Case di punizione e di rigore	---	---	---	1	---	---	---	---	1	---	---	1	---	---	1
Case per minorati fisici e psichici	171	---	---	270	122	124	115	466	1.097	260	---	1.357	---	---	1.528
Sanatori giudiziari	4	---	---	28	7	7	13	11	65	17	---	83	---	---	88
Ergastoli per delinquenti abituali, professionali, ecc.	---	---	---	---	---	---	---	---	---	1	---	1	---	---	1
Case di reclusione per delinquenti abituali, professionali, ecc.	12	---	---	68	49	39	34	36	226	1	---	227	---	---	239
Prigioni-scuola	48	---	---	26	4	1	---	---	31	---	---	31	4	---	83
<b>TOTALE</b>	<b>1.404</b>	---	<b>41</b>	<b>1.767</b>	<b>826</b>	<b>782</b>	<b>657</b>	<b>1.898</b>	<b>5.930</b>	<b>556</b>	---	<b>6.527</b>	<b>4</b>	<b>46</b>	<b>7.981</b>
di cui minori degli anni 18	37	---	---	14	---	---	---	---	14	---	---	14	---	---	51

Segue Tav. 128 — Presenti al 31 dicembre secondo la posizione giuridica

D - STABILIMENTI PER MISURE DI SICUREZZA

STABILIMENTI	A DISPOSIZIONE		CONDANNATI DEFINITIVI							SOTTOPOSTI A MISURE DI SICUREZZA				TOTALE		
	Del-l'Au-torità giudiziaria	Di altra Au-torità	Alla reclusione (anni)					Al-l'er-gastolo	Con pena so-spesa (art. 148 c. p.)	Totale	Prov-isorie	Definitive			Totale	
			fino a 5	5-10	10-15	Oltre 15	Totale					nel termine minimo di legge	per proroga del termine			
<b>MASCHI</b>																
Colonie agricole (a)	---	---	---	---	---	---	---	---	---	---	---	---	201	---	201	201
Case di lavoro	---	---	---	---	---	---	---	---	---	---	---	---	233	3	236	236
Manicomi giudiziari	183	---	26	6	1	6	39	10	81	130	90	1.052	70	1.213	1.526	
Riformatori giudiziari	---	---	---	---	---	---	---	---	---	---	---	---	25	---	25	25
Case di cura e di custodia	---	---	---	---	---	---	---	---	---	---	---	---	32	139	54	225
Sanatori giudiziari	3	---	---	---	---	---	---	---	---	---	---	---	7	9	16	19
Case di rigore	---	---	---	---	---	---	---	---	---	---	---	---	7	1	8	8
<b>TOTALE</b>	<b>186</b>	---	<b>26</b>	<b>6</b>	<b>1</b>	<b>6</b>	<b>39</b>	<b>10</b>	<b>81</b>	<b>130</b>	<b>122</b>	<b>1.665</b>	<b>137</b>	<b>1.924</b>	<b>2.240</b>	
di cui minori degli anni 18	1	---	---	---	---	---	---	---	---	---	3	28	---	31	32	
<b>FEMMINE</b>																
Colonie agricole (a)	---	---	---	---	---	---	---	---	---	---	---	---	21	---	21	21
Case di lavoro	---	---	---	---	---	---	---	---	---	---	---	---	---	---	---	---
Manicomi giudiziari	30	---	9	---	2	5	16	---	10	26	3	125	6	144	200	
Riformatori giudiziari	---	---	---	---	---	---	---	---	---	---	---	---	---	---	---	---
Case di cura e di custodia	---	---	---	---	---	---	---	---	---	---	---	---	1	8	9	9
Sanatori giudiziari	---	---	---	---	---	---	---	---	---	---	---	---	---	---	---	---
Case di rigore	---	---	---	---	---	---	---	---	---	---	---	---	---	---	---	---
<b>TOTALE</b>	<b>30</b>	---	<b>9</b>	---	<b>2</b>	<b>5</b>	<b>16</b>	---	<b>10</b>	<b>26</b>	<b>4</b>	<b>164</b>	<b>6</b>	<b>174</b>	<b>230</b>	
di cui minori degli anni 18	---	---	---	---	---	---	---	---	---	---	---	---	---	---	---	---
<b>MASCHI E FEMMINE</b>																
Colonie agricole (a)	---	---	---	---	---	---	---	---	---	---	---	---	201	---	201	201
Case di lavoro	---	---	---	---	---	---	---	---	---	---	---	---	254	3	257	257
Manicomi giudiziari	213	---	35	6	3	11	55	10	91	156	93	1.182	76	1.357	1.726	
Riformatori giudiziari	---	---	---	---	---	---	---	---	---	---	---	---	25	---	25	25
Case di cura e di custodia	---	---	---	---	---	---	---	---	---	---	---	---	33	147	234	234
Sanatori giudiziari	3	---	---	---	---	---	---	---	---	---	---	---	7	9	16	19
Case di rigore	---	---	---	---	---	---	---	---	---	---	---	---	7	1	8	8
<b>TOTALE</b>	<b>216</b>	---	<b>35</b>	<b>6</b>	<b>3</b>	<b>11</b>	<b>55</b>	<b>10</b>	<b>91</b>	<b>156</b>	<b>126</b>	<b>1.829</b>	<b>143</b>	<b>2.098</b>	<b>2.470</b>	
di cui minori degli anni 18	1	---	---	---	---	---	---	---	---	---	3	28	---	31	32	

(a) Compresa le sezioni per internati minorati fisici e psichici.



Segue Tav. 128 — Presenti al 31 dicembre secondo la posizione giuridica

E - STABILIMENTI DI CUSTODIA PREVENTIVA PER DISTRETTO DI CORTE DI APPELLO

Totale

DISTRETTI DI CORTE DI APPELLO	A DISPOSIZIONE		CONDANNATI DEFINITIVI							SOTTOPOSTI A MISURE DI SICUREZZA		Totale	MI- NORI DEGLI ANNI 18		
	Del- l'Au- torità giudi- ziaria	Di altra Auto- rità	Al- l'ar- resto	Alla reclusione					Al- l'er- ga- stolo	Con pena so- spesa (art. 148 c.p.)	Totale			Prov- viso- rie	Defi- nitive
				mesi	anni										
fino a 6	6-12	1-2	2-5	oltre 5	Totale										

MASCHI E FEMMINE

Torino	1.128	45	64	95	72	85	82	26	360	—	—	424	—	—	1.597	23
Milano	1.066	1	69	141	100	122	182	59	604	3	—	676	—	10	1.732	32
Brescia	186	—	25	68	56	69	109	39	341	—	—	366	—	1	553	3
Trento	87	1	16	36	20	23	15	3	97	—	—	113	—	—	201	1
Venezia	459	—	57	90	75	63	125	38	391	1	—	449	—	11	919	14
Trieste	161	—	27	60	56	65	49	3	233	—	—	260	—	—	421	2
Genova	549	—	41	94	76	66	73	23	332	—	—	373	—	5	927	15
Bologna	435	—	68	128	122	96	97	5	448	—	—	516	—	—	951	14
Firenze	466	—	39	82	66	77	193	64	481	5	—	525	—	5	996	230
Perugia	141	—	2	6	13	21	36	58	134	4	—	140	—	—	281	—
Ancona	149	—	11	12	18	34	60	22	146	—	—	157	—	—	306	4
Roma	1.383	—	83	96	77	78	133	83	467	6	—	556	—	5	1.944	55
L'Aquila	219	—	25	41	39	33	47	15	175	—	—	200	—	7	426	1
Campobasso (sez.)	72	—	3	7	10	8	20	5	50	—	—	53	—	—	125	—
Napoli	1.927	—	147	322	110	79	148	162	821	2	—	970	—	1	2.900	123
Bari	500	—	21	62	65	68	143	32	370	—	—	391	—	1	892	25
Lecce	405	—	19	106	51	41	33	10	241	—	—	260	—	—	665	39
Potenza	202	—	7	16	19	19	35	24	113	1	—	121	—	—	323	6
Catanzaro	504	—	28	39	16	24	21	35	135	2	—	165	—	—	669	15
Reggio di Calabria (sez.)	141	—	27	5	6	4	12	28	55	—	—	82	—	—	223	8
Palermo	946	—	57	53	55	50	88	80	326	1	—	384	—	—	1.330	42
Messina	191	—	3	28	18	9	18	12	85	—	—	88	—	—	279	1
Caltanissetta	158	1	5	17	22	20	18	30	107	2	—	114	14	—	287	6
Catania	571	—	41	74	41	47	64	23	249	—	—	290	—	—	861	52
Cagliari	490	—	13	83	31	47	26	17	204	5	—	222	—	6	718	23
ITALIA	12536	48	898	1.761	1.233	1.248	1.827	896	6.965	32	—	7.895	15	53	20547	734

FEMMINE

Torino	48	4	4	5	3	3	5	3	19	—	—	23	—	—	75	2
Milano	27	—	9	11	8	13	5	—	37	—	—	46	—	—	73	1
Brescia	3	—	—	2	—	3	2	1	8	—	—	8	—	—	11	—
Trento	6	—	1	4	2	—	3	—	9	—	—	10	—	—	16	—
Venezia	11	—	4	10	—	3	1	1	15	—	—	19	—	—	30	—
Trieste	13	—	3	6	2	3	3	—	14	—	—	17	—	—	30	—
Genova	18	—	7	6	5	4	2	1	18	—	—	25	—	—	43	1
Bologna	16	—	1	5	12	7	4	1	29	—	—	30	—	—	46	1
Firenze	23	—	4	7	6	6	5	3	27	1	—	32	—	—	55	5
Perugia	5	—	—	—	4	2	2	—	8	—	—	8	—	—	13	—
Ancona	2	—	—	—	2	2	—	—	4	—	—	4	—	—	6	—
Roma	40	—	25	16	15	14	24	9	78	1	—	104	—	3	147	—
L'Aquila	19	—	2	—	1	3	2	4	10	—	—	12	—	—	32	—
Campobasso (sez.)	2	—	—	—	1	—	2	—	3	—	—	3	—	—	5	—
Napoli	71	—	48	20	5	4	18	25	72	—	—	120	—	—	191	2
Bari	17	—	—	9	7	4	11	1	32	—	—	32	—	—	49	1
Lecce	17	—	1	3	6	2	2	—	13	—	—	14	—	—	31	—
Potenza	12	—	—	1	1	1	—	3	6	—	—	6	—	—	18	—
Catanzaro	24	—	—	—	1	2	3	4	10	—	—	10	—	—	34	—
Reggio di Calabria (sez.)	11	—	—	1	1	—	—	2	4	—	—	4	—	—	15	2
Palermo	54	—	—	7	8	7	6	—	28	—	—	28	—	—	82	1
Messina	8	—	1	2	1	3	—	2	8	—	—	9	—	—	17	—
Caltanissetta	6	—	1	—	2	1	—	1	4	1	—	6	—	—	12	1
Catania	28	—	1	3	4	2	1	4	14	—	—	15	—	—	43	1
Cagliari	9	—	—	7	2	1	—	—	10	—	—	10	—	—	19	—
ITALIA	490	4	112	125	99	90	101	65	480	3	—	595	—	4	1.093	18

Segue Tav. 128 — Presenti al 31 dicembre secondo la posizione giuridica

E - STABILIMENTI DI CUSTODIA PREVENTIVA PER DISTRETTO DI CORTE DI APPELLO

Carceri giudiziarie centrali e succursali

DISTRETTI DI CORTE DI APPELLO	A DISPOSIZIONE		CONDANNATI DEFINITIVI							SOTTOPOSTI A MISURE DI SICUREZZA		Totale	MI- NORI DEGLI ANNI 18		
	Del- l'Au- torità giudi- ziaria	Di altra Auto- rità	Al- l'ar- resto	Alla reclusione					Al- l'er- ga- stolo	Con pena so- spesa (art. 148 c.p.)	Totale			Prov- viso- rie	Defi- nitive
				mesi	anni										
fino a 6	6-12	1-2	2-5	oltre 5	Totale										

MASCHI E FEMMINE

Torino	1.119	45	49	69	66	73	75	23	306	—	—	353	—	—	1.519	23
Milano	1.064	1	50	97	86	109	177	58	527	3	—	590	—	10	1.655	32
Brescia	184	—	12	53	47	67	106	39	314	—	—	326	—	1	511	3
Trento	87	1	8	21	17	21	14	3	76	—	—	84	—	—	172	1
Venezia	454	—	57	65	73	61	123	37	356	1	—	394	—	11	859	14
Trieste	161	—	27	59	55	65	49	3	232	—	—	259	—	—	420	2
Genova	546	—	34	82	72	62	72	23	311	—	—	345	—	5	896	15
Bologna	434	—	45	96	114	95	95	5	405	—	—	455	—	—	884	14
Firenze	453	—	24	59	53	72	191	64	439	5	—	468	—	5	926	230
Perugia	141	—	1	3	12	20	36	58	129	4	—	134	—	—	275	—
Ancona	144	—	9	10	16	34	69	21	140	—	—	145	—	—	293	2
Roma	1.378	—	70	65	56	70	130	63	404	6	—	490	—	5	1.863	55
L'Aquila	216	—	17	36	35	31	45	15	162	—	—	178	—	7	404	1
Campobasso (sez.)	71	—	3	7	9	7	20	4	47	—	—	50	—	—	121	—
Napoli	1.921	—	52	155	95	70	136	160	616	2	—	670	1	2	2.594	123
Bari	495	—	10	15	56	60	139	31	301	—	—	311	—	1	807	25
Lecce	396	—	3	47	37	29	25	9	147	—	—	150	—	—	546	39
Potenza	202	—	2	10	16	17	34	24	103	1	—	106	—	—	308	6
Catanzaro	483	—	5	17	11	19	26	33	103	2	—	107	—	—	590	15
Reggio di Calabria (sez.)	141	—	15	3	4	2	12	28	49	—	—	64	—	—	205	8
Palermo	945	—	45	35	49	47	80	76	287	1	—	333	—	—	1.278	42
Messina	191	—	—	23	16	8	13	12	72	—	—	72	—	—	263	1
Caltanissetta	158	1	4	15	19	16	18	30	100	2	—	106	14	—	279	6
Catania	564	—	23	27	25	30	47	21	150	—	—	173	—	—	727	52
Cagliari	489	—	10	72	28	46	25	17	188	5	—	203	—	6	698	23
ITALIA	12.439	48	555	1.141	1.067	1.133	1.743	877	5.961	32	—	6.548	15	53	19.103	732

FEMMINE

Torino	48	4	4	5	3	3	5	3	19	—	—	23	—	—	75	2
Milano	27	—	9	8	8	13	5	—	34	—	—	43	—	—	70	1
Brescia	3	—	—	2	—	3	2	1	8	—	—	8	—	—	11	—
Trento	6	—	1	4	2	—	3	—	9	—	—	10	—	—	16	—
Venezia	11	—	4	10	—	3	1	1	14	—	—	17	—	—	28	—
Trieste	13	—	3	6	2	3	3	—	14	—	—	17	—	—	30	—
Genova	18	—	7	6	5	4	2	1	18	—	—	25	—	—	43	1
Bologna	16	—	1	5	12	7	4	1	28	—	—	29	—	—	45	1
Firenze	23	—	4	7	6	6	5	3	26	1	—	31	—	—	49	5
Perugia	5	—	—	—	4	2	2	—	8	—	—	8	—	—	13	—
Ancona	2	—	—	—												

Tav. 129 — Giornate di presenza, istruzione, disciplina, condizioni igienico-sanitarie e capienza degli stabilimenti

Segue Tav. 129 — Giornate di presenza, istruzione, disciplina, condizioni igienico-sanitarie e capienza degli stabilimenti

A - PER TIPO DI STABILIMENTO

Segue A - PER TIPO DI STABILIMENTO

OGGETTO	TOTALE	STABILIMENTI DI CUSTODIA PREVENTIVA			STABILIMENTI DI PENA ORDINARI			STABILIMENTI DI PENA SPECIALI		
		Carceri centrali e succursali (a)	Carceri mandamentali	Totale	Ergastoli ordinari	Casi di reclusione ordinarie e sezioni	Totale	Casi di lavoro all'aperto	Stabilimenti di riadattamento sociale	Casi di punizione
<b>Giornate di presenza</b>	<b>11.487.890</b>	<b>7.166.056</b>	<b>476.517</b>	<b>7.642.573</b>	<b>20.825</b>	<b>1.507.568</b>	<b>1.528.393</b>	<b>566.121</b>	<b>31.109</b>	<b>309</b>
<b>AL LAVORO</b>	<b>5.114.991</b>	<b>2.702.030</b>	—	<b>2.702.030</b>	<b>19.097</b>	<b>976.404</b>	<b>995.501</b>	<b>514.301</b>	<b>30.107</b>	<b>168</b>
Lavoratori dell'agricoltura e industrie affini	570.356	102.238	—	102.238	4.027	50.571	54.598	328.697	5.914	—
Calzolai, sellai, valigiai, ecc.	314.466	121.203	—	121.203	304	63.999	64.303	5.541	1.548	34
Fabbri, meccanici, ecc.	350.276	186.326	—	186.326	520	66.956	67.476	14.355	4.097	—
Falegnami, ebanisti	241.639	116.480	—	116.480	980	81.094	82.074	5.264	1.836	—
Lavoratori in lana, canapa, paglia, ecc.	265.624	134.946	—	134.946	3.058	64.636	67.694	—	4.617	—
Muratori, manovali, ecc.	283.321	154.042	—	154.042	789	40.226	41.015	40.985	1.944	—
Pastai, fornai, ecc.	41.866	14.532	—	14.532	1.050	4.163	5.183	4.323	547	—
Sarti, ricamatrici	281.811	97.227	—	97.227	812	128.988	129.800	4.435	3.851	—
Tipografi, legatori di libri, ecc.	93.757	48.747	—	48.747	643	16.182	16.826	238	—	—
Magliettai, calzettai	112.770	55.782	—	55.782	1.270	33.467	34.737	—	—	—
Servizi domestici	1.556.228	948.158	—	948.158	4.844	246.688	251.532	89.111	5.692	134
Lavorazioni diverse dalle precedenti	1.136.807	722.344	—	722.344	830	178.733	179.563	21.317	31	—
<b>IN OZIO</b>	<b>6.372.899</b>	<b>4.464.026</b>	<b>476.517</b>	<b>4.940.543</b>	<b>1.728</b>	<b>531.164</b>	<b>532.892</b>	<b>51.820</b>	<b>1.002</b>	<b>141</b>
Per incapacità, invalidità, malattia, ecc.	1.082.141	633.226	—	633.226	1.123	89.126	90.251	2.258	132	—
Per punizione	36.773	20.401	—	20.601	211	5.768	5.979	3.188	19	—
Per mancanza di lavoro	3.126.568	2.813.740	—	2.813.740	208	140.491	140.699	555	—	141
Per altri motivi	2.127.417	996.659	476.517	1.472.976	186	295.777	295.963	45.819	851	—
<b>Istruzione (movimento nelle scuole)</b>										
Iscritti all'inizio dell'anno	8.874	5.977	—	5.977	19	1.515	1.534	338	24	—
Iscritti nell'anno	14.328	12.039	—	12.039	23	779	802	244	45	—
Iscritti a fine anno	9.335	6.515	—	6.515	15	1.577	1.592	329	42	—
<b>Biblioteca</b>										
Volumi esistenti a fine anno	312.830	208.758	6.100	214.858	9.746	38.359	48.105	6.741	13.359	—
<b>Disciplina</b>										
Infrazioni	17.520	12.805	—	12.805	63	2.084	2.147	1.863	49	1
Punizioni	13.184	9.388	—	9.388	60	1.392	1.452	1.759	12	1
Ricompense	38.467	20.703	—	20.703	3	6.569	6.572	202	126	—
<b>Condizioni igienico-sanitarie</b>										
Ricoverati in infermeria al 31 dicembre	2.309	1.224	—	1.224	4	852	856	7	24	—
Casi di suicidio tentati	51	45	2	47	—	3	3	1	—	—
Casi di suicidio effettuati	9	9	—	9	—	—	—	—	—	—
<b>Capienza dello stabilimento</b>										
<b>AMBIENTI</b>										
Cubicoli e celle a 1 posto	6.373	4.490	497	4.987	43	2.017	2.060	140	4	26
Celle a 2 e 3 posti	4.399	3.011	780	3.791	36	223	259	66	10	—
Camerotti o camerate	5.901	3.710	1.101	4.814	—	408	408	201	17	—
Locali di uso generale	3.935	2.120	677	2.797	2	491	493	98	18	—
<b>POSTI LETTO DISPONIBILI</b>	<b>53.012</b>	<b>28.450</b>	<b>10.055</b>	<b>38.505</b>	<b>211</b>	<b>5.974</b>	<b>6.185</b>	<b>2.711</b>	<b>174</b>	<b>36</b>

OGGETTO	Segue STABILIMENTI DI PENA SPECIALI				STABILIMENTI PER MISURE DI SICUREZZA						
	Casi per minori fisici e psichici	Sana-tori giudiziari	Ergastoli per delinquenti abituali, professionali, ecc.	Totale (a)	Colonie agricole (b)	Casi di lavoro	Mani-comi giudiziari	Casi di cura e di custodia	Sana-tori giudiziari	Totale (c)	
<b>Giornate di presenza</b>	<b>575.071</b>	<b>34.088</b>	<b>632</b>	<b>83.521</b>	<b>1.325.135</b>	<b>94.685</b>	<b>113.651</b>	<b>642.512</b>	<b>101.523</b>	<b>7.219</b>	<b>991.789</b>
<b>AL LAVORO</b>	<b>304.555</b>	<b>19.325</b>	<b>436</b>	<b>53.042</b>	<b>947.056</b>	<b>68.369</b>	<b>78.950</b>	<b>223.768</b>	<b>71.183</b>	<b>338</b>	<b>470.404</b>
Lavoratori dell'agricoltura e industrie affini	9.764	4.113	—	3.853	352.341	22.469	13.713	14.916	3.081	—	61.179
Calzolai, sellai, valigiai, ecc.	11.192	—	—	1.580	20.545	149	1.391	5.516	1.259	—	3.415
Fabbri, meccanici, ecc.	4.492	366	—	239	35.811	3.464	3.764	7.038	2.377	—	16.663
Falegnami, ebanisti	8.614	—	85	327	18.873	252	3.651	10.464	9.805	—	24.242
Lavoratori in lana, canapa, paglia, ecc.	28.136	—	—	18.689	48.442	—	—	7.580	6.955	—	14.542
Muratori, manovali, ecc.	15.370	60	—	2.178	60.594	7.410	3.835	10.642	5.720	—	26.960
Pastai, fornai, ecc.	2.556	—	—	7.431	747	365	8.075	5.528	—	—	14.715
Sarti, ricamatrici	19.095	648	—	4.697	35.461	109	6.517	7.477	5.360	—	19.343
Tipografi, legatori di libri, ecc.	5.877	75	127	776	9.521	291	289	14.226	3.835	—	18.663
Magliettai, calzettai	7.308	—	—	7.308	7.308	760	11.268	3.715	—	—	14.743
Servizi domestici	107.784	8.710	274	13.867	225.567	19.199	23.090	75.499	22.655	328	140.991
Lavorazioni diverse dalle precedenti	87.267	5.351	—	7.032	125.012	7.966	21.273	51.506	1.945	—	109.888
<b>IN OZIO</b>	<b>270.516</b>	<b>16.763</b>	<b>146</b>	<b>30.479</b>	<b>378.079</b>	<b>26.816</b>	<b>34.693</b>	<b>418.744</b>	<b>30.340</b>	<b>6.881</b>	<b>521.385</b>
Per incapacità, invalidità, malattia, ecc.	133.656	14.637	—	6.026	157.267	15.024	2.431	173.182	3.370	6.850	201.397
Per punizione	1.189	4	13	955	4.287	56	56	—	—	—	4.692
Per mancanza di lavoro	49.107	1.587	133	19.155	70.658	1.677	6.592	92.201	—	1	101.471
Per altri motivi	86.564	535	—	4.363	144.659	4.828	25.614	102.036	26.470	—	213.819
<b>Istruzione (movimento nelle scuole)</b>											
Iscritti all'inizio dell'anno	421	23	2	89	968	19	133	121	62	—	365
Iscritti nell'anno	110	26	4	32	572	621	80	65	55	1	915
Iscritti a fine anno	362	17	2	74	862	18	129	88	46	—	346
<b>Biblioteca</b>											
Volumi esistenti a fine anno	3.252	2.134	—	2.600	34.346	—	3.067	12.454	—	—	15.521
<b>Disciplina</b>											
Infrazioni	247	1	5	109	2.362	80	49	—	—	—	266
Punizioni	266	1	4	95	2.221	34	49	—	—	—	123
Ricompense	5.918	—	—	1.004	9.188	—	1.898	96	10	—	2.094
<b>Condizioni igienico-sanitarie</b>											
Ricoverati in infermeria al 31 dicembre	101	4	1	8	145	6	11	46	3	18	64
Casi di suicidio tentati	—	—	—	—	1	—	—	—	—	—	—
Casi di suicidio effettuati	—	—	—	—	—	—	—	—	—	—	—
<b>Capienza dello stabilimento</b>											
<b>AMBIENTI</b>											
Cubicoli e celle a 1 posto	392	8	10	373	1.012	116	176	113	—	—	404
Celle a 2 e 3 posti	79	32	—	35	222	48	—	79	—	—	127
Camerotti o camerate	155	12	—	15	408	24	22	143	60	2	271
Locali di uso generale	265	9	—	98	514	—	34	117	—	—	151
<b>POSTI LETTO DISPONIBILI</b>	<b>1.792</b>	<b>159</b>	<b>10</b>	<b>535</b>	<b>5.534</b>	<b>475</b>	<b>469</b>	<b>1.569</b>	<b>260</b>	<b>15</b>	<b>2.788</b>

(\*) Cir. « Avvertenze alle Tavole » n. 11.

(a) Compresa le sezioni carcerarie presso i centri di rieducazione.

(a) Compresa le sezioni per internati minori fisici e psichici e le case di rigore. — (b) Compresa i riformatori giudiziari, ad eccezione dei dati relativi alla capienza. — (c) Compresi i

Segue Tav. 129 — Giornate di presenza, istruzione, disciplina, condizioni igienico-sanitarie e capienza degli stabilimenti

E - STABILIMENTI DI CUSTODIA PREVENIVA PER DISTRETTO DI CORTE DI APPELLO

DISTRETTI DI CORTE DI APPELLO	CARCERI GIUDIZIARIE CENTRALI E SUCCURSALI									
	Giornate di presenza			Istruzione		Disciplina			Condizioni igienico-sanitarie	
	al lavoro	in ozio	Totale	iscritti nelle scuole (a)	biblioteca volumi (a)	intrazioni	punizioni	ricompense	ricoverati in infermeria (a)	casì di suicidio (b)
Torino	215.944	349.545	565.489	217	21.533	948	712	71	79	10
Milano	230.667	380.124	610.791	508	22.539	558	417	29	262	8
Brescia	21.714	174.274	195.988	86	10.432	515	191	695	12	4
Trento	19.400	48.273	67.673	34	6.027	119	98	48	28	1
Venezia	121.627	178.607	300.234	116	12.527	293	252	840	28	3
Trieste	41.869	97.715	139.584	48	3.623	202	135	2	1	1
Genova	137.603	194.967	332.570	71	11.280	542	235	542	97	1
Bologna	185.353	156.499	341.852	175	6.893	462	327	798	41	2
Firenze	167.649	152.304	319.953	170	14.439	597	250	574	50	6
Perugia	43.849	65.008	108.857	96	3.056	96	96	64	48	1
Ancona	34.641	48.832	83.473	58	4.276	251	139	93	5	1
Roma	314.310	401.337	715.647	494	23.538	3.601	2.560	5.643	120	4
L'Aquila	61.489	66.578	128.067	146	7.160	223	149	595	8	1
Campobasso (sez.)	16.518	24.067	40.585	61	1.526	73	70	102	—	—
Napoli	522.527	444.542	967.069	1.101	15.732	1.189	796	6.712	106	3
Bari	75.179	210.901	286.080	217	2.330	197	132	1.943	77	—
Lecce	52.729	152.941	205.670	200	2.650	238	171	577	31	—
Potenza	36.795	69.267	106.062	97	3.759	65	48	362	3	—
Catanzaro	50.698	180.389	231.087	276	5.703	320	241	70	5	1
Reggio di Calabria (sez.)	18.812	54.082	72.894	77	981	128	75	126	11	1
Palermo	105.591	353.948	459.539	447	6.937	1.239	793	667	56	3
Messina	20.278	87.244	107.522	773	2.220	194	192	192	5	—
Caltanissetta	25.222	73.279	98.501	611	4.923	219	178	252	5	—
Catania	68.318	245.538	313.856	280	4.622	271	249	198	50	—
Cagliari	59.064	322.923	375.987	162	9.634	655	412	84	42	3
ITALIA	2.702.030	4.464.026	7.166.056	6.515	208.758	12.805	9.388	20.733	1.224	54

Tav. 130 — Principali attività dei Giudici di sorveglianza

DISTRETTI DI CORTE DI APPELLO	PROVVEDIMENTI		PABERI				MISURE DI SICUREZZA					LICENZE DI ESPERIMENTO CONCESSE
	Ricovero in manicomio, case di cura, ecc.	Trasferimento in stabilimenti di riadattamento sociale	Concessioni di grazia		Ammissione alla liberazione condizionale		Applicate	Sospese	Trasformate	Revocate	Sottoposizione a libertà vigilata	
			fav.	contr.	fav.	contr.						
Torino	3	—	15	10	33	21	2	5	—	28	26	1
Milano	—	—	1	—	10	9	9	2	—	56	42	1
Brescia	1	—	4	6	—	—	3	1	—	215	6	13
Trento	—	—	5	4	1	5	—	—	—	5	2	—
Venezia	—	1	40	37	6	9	10	37	—	108	152	91
Trieste	—	—	—	—	2	1	—	8	—	11	5	—
Genova	—	—	—	—	10	4	12	3	—	24	38	—
Bologna	3	16	26	41	32	17	12	93	1	189	30	167
Firenze	3	2	44	20	64	20	94	196	3	375	28	312
Perugia	—	4	4	4	9	24	3	—	—	7	21	14
Ancona	—	—	—	—	14	8	3	—	1	39	18	13
Roma	1	1	5	2	14	15	18	22	1	68	36	24
L'Aquila	—	—	1	—	9	13	—	—	—	7	7	—
Campobasso (sez.)	—	—	—	—	1	—	—	—	—	1	—	—
Napoli	3	—	27	20	33	14	24	56	—	358	150	277
Bari	3	1	4	1	33	25	8	3	—	29	41	—
Lecce	—	—	1	—	16	10	—	5	—	12	32	—
Potenza	6	—	1	—	7	2	3	—	—	11	15	—
Catanzaro	6	—	2	1	6	7	2	—	—	16	48	—
Reggio di Calabria (sez.)	—	—	—	—	—	—	—	—	—	—	—	—
Palermo	—	—	—	—	6	8	22	7	—	61	78	—
Messina	1	—	4	3	15	5	3	6	1	67	18	7
Caltanissetta	—	—	2	—	4	4	—	—	—	21	21	—
Catania	3	3	9	1	41	9	3	8	—	31	45	—
Cagliari	1	5	5	1	17	22	18	3	—	31	24	—
ITALIA	31	32	203	151	379	250	254	455	7	1.760	893	930

Tav. 131 — Principali attività dei Consigli di patronato

DISTRETTI DI CORTE DI APPELLO	CARCERI GIUDIZIARIE CENTRALI E SUCCURSALI					CARCERI GIUDIZIARIE MANDAMENTALI					
	Capienza: Ambienti					Giornate di presenza	Capienza: Ambienti				
	celle a 1 posto (c)	celle a 2 e 3 posti	camerotti o camerate	locali di uso generale	Posti letto disponibili		celle a 1 posto (c)	celle a 2 e 3 posti	camerotti o camerate	locali di uso generale	Posti letto disponibili
Torino	437	19	196	124	1.613	30.615	39	43	47	27	357
Milano	113	1.010	219	148	2.321	32.717	46	33	29	29	306
Brescia	50	108	98	56	711	13.171	21	38	65	34	451
Trento	55	7	54	50	369	11.348	29	64	26	18	330
Venezia	280	47	178	226	1.365	21.112	22	51	47	31	367
Trieste	44	99	81	73	638	813	—	5	8	1	48
Genova	376	74	78	81	1.015	15.750	8	60	16	28	274
Bologna	278	83	122	157	1.181	24.930	19	52	45	36	381
Firenze	799	173	63	126	1.618	18.851	60	51	23	35	415
Perugia	106	4	29	34	339	2.365	9	23	20	8	223
Ancona	107	15	62	39	468	3.165	12	31	19	10	238
Roma	506	498	147	92	2.819	29.973	8	18	30	32	289
L'Aquila	52	25	96	72	659	4.196	17	32	51	25	395
Campobasso (sez.)	13	22	18	22	208	1.223	9	16	27	18	262
Napoli	103	207	873	111	4.090	81.848	45	49	135	54	1.123
Bari	94	65	162	57	1.055	29.637	10	33	95	56	593
Lecce	36	111	50	62	747	43.114	27	48	49	46	524
Potenza	59	5	90	185	480	3.433	3	6	43	19	377
Catanzaro	110	58	85	98	362	31.896	28	39	103	38	897
Reggio di Calabria (sez.)	64	—	35	27	216	3.141	5	2	16	5	95
Palermo	258	42	273	141	2.269	17.357	20	16	64	54	646
Messina	128	43	14	35	500	6.095	6	12	18	6	134
Caltanissetta	71	102	94	60	711	2.444	7	16	24	10	268
Catania	108	52	332	85	933	38.916	22	26	33	28	316
Cagliari	202	154	227	53	1.294	8.405	17	24	53	19	475
ITALIA	4.409	3.811	3.713	2.120	28.459	476.517	497	780	1.101	677	10.055

DISTRETTI DI CORTE DI APPELLO	ASSISTENZA ALLE FAMIGLIE DEI DETENUTI			ASSISTENZA AI LIBERATI DAL CARCERE E ALLE LORO FAMIGLIE						
	Sussidi		Familiari collocati al lavoro	Familiari ricoverati in Istituti di assistenza	Sussidi		Accolti nell'Assistenza	Collocati al lavoro	Familiari collocati al lavoro	Familiari ricoverati in Istituti di assistenza
	N	Importo (migliaia di lire)			N	Importo (migliaia di lire)				
Torino	1.469	10.204	1	110	665	3.282	38	139	1	9
Milano	459	5.831	2	2	623	6.439	450	7	—	2
Brescia	70	537	—	5	114	834	—	—	—	1
Trento	109	1.017	—	—	139	716	—	—	—	—
Venezia	454	3.031	6	109	242	1.162	48	22	5	15
Trieste	414	2.833	—	—	400	1.739	—	43	—	—
Genova	631	5.354	15	29	303	1.143	16	31	—	1
Bologna	590	4.115	1	3	251	1.279	259	17	—	—
Firenze	1.180	6.530	36	40	754	3.171	45	25	2	25
Perugia	95	1.290	—	—	77	799	—	2	—	—
Ancona	333	3.445	—	—	105	1.353	—	2	—	—
Roma	1.164	7.704	1	35	815	2.883	62	15	—	—
L'Aquila	323	3.552	—	12	130	932	—	11	—	4
Campobasso (sez.)	65	1.129	1	1	71	489	—	2	—	—
Napoli	2.612	12.682	3	3	1.805	6.385	11	18	7	—
Bari	518	4.289	51	14	72	401	11	12	—	13
Lecce	316	1.863	27	34	158	340	—	19	—	5
Potenza	259	4.223	—	—	23	340	—	—	—	—
Catanzaro	540	6.717	—	2	94	1.352	—	16	—	—
Reggio di Calabria (sez.)	55	607	—	—	2	20	—	1	—	—
Palermo	304	4.672	—	147	59	631	—	7	—	157
Messina	245	1.152	—	—	39	255	—	12	—	—
Caltanissetta	362	3.537	1	—	77	1.143	—	—	—	—
Catania	365	5.391	—	581	41	520	—	8	—	—
Cagliari	2.084	15.153	—	225	277	945	—	30	—	13
ITALIA	15.016	117.018	118	1.336	7.210	38.301	940	509	15	254

(a) Situazione al 31 dicembre. — (b) I suicidi sono stati 9; i tentativi di suicidio 45. — (c) Compresi i cubicoli.

Tav. 132 — Movimento e motivi dell'entrata e dell'uscita

ISTITUTI	ENTRATI			USCITI			PRESENTI AL 31 DICEMBRE
	Dallo stato di libertà	Per altri motivi	Totale	In libertà	Per altri motivi	Totale	
MASCHI							
SEZIONI CARCERARIE PRESSO I CENTRI	2.754	634	3.588	2.681	627	3.508	390
RIFORMATORI GIUDIZIARI	89	189	276	20	249	269	25
CASE DI RIEDUCAZIONE	1.703	12.711	14.414	783	13.899	14.682	974
convenzionate	819	3.161	3.980	372	3.903	4.275	569
statali	884	9.550	10.434	411	9.996	10.407	375
ISTITUTI DI OSSERVAZIONE	2.784	3.615	6.399	1.597	4.866	6.483	212
convenzionati	653	358	1.011	534	484	1.018	66
statali	2.131	3.257	5.388	1.063	4.402	5.465	148
PRIGIONI-SCUOLA	8	229	237	52	187	239	83
<b>TOTALE</b>	<b>7.337</b>	<b>17.577</b>	<b>24.914</b>	<b>5.123</b>	<b>20.648</b>	<b>25.101</b>	<b>1.684</b>
FEMMINE							
SEZIONI CARCERARIE PRESSO I CENTRI	—	—	—	1	—	1	—
RIFORMATORI GIUDIZIARI	—	—	—	—	—	—	—
CASE DI RIEDUCAZIONE	470	1.020	1.490	245	1.376	1.621	791
convenzionate	456	939	1.395	242	1.592	1.534	756
statali	14	81	95	3	84	87	35
ISTITUTI DI OSSERVAZIONE	795	337	1.132	413	794	1.207	255
convenzionati	795	337	1.132	413	794	1.207	255
PRIGIONI-SCUOLA	—	—	—	—	—	—	—
<b>TOTALE</b>	<b>1.265</b>	<b>1.357</b>	<b>2.622</b>	<b>659</b>	<b>2.170</b>	<b>2.829</b>	<b>1.046</b>
MASCHI E FEMMINE							
SEZIONI CARCERARIE PRESSO I CENTRI	2.754	634	3.588	2.682	827	3.509	390
RIFORMATORI GIUDIZIARI	89	189	276	20	249	269	25
CASE DI RIEDUCAZIONE	2.173	13.731	15.904	1.028	15.275	16.303	1.765
convenzionate	1.275	4.100	5.375	614	5.195	5.809	1.355
statali	898	9.631	10.529	414	10.080	10.494	410
ISTITUTI DI OSSERVAZIONE	3.579	3.952	7.531	2.010	5.680	7.690	467
convenzionati	1.448	695	2.143	947	1.278	2.225	319
statali	2.131	3.257	5.388	1.063	4.402	5.465	148
PRIGIONI-SCUOLA	8	229	237	52	187	239	83
<b>TOTALE</b>	<b>8.602</b>	<b>18.934</b>	<b>27.536</b>	<b>5.792</b>	<b>22.218</b>	<b>28.010</b>	<b>2.730</b>

Tav. 133 — Giornate di presenza, istruzione, disciplina e condizioni igienico-sanitarie

OGGETTO	PRIGIONI-SCUOLA	SEZIONI CARCERARIE PRESSO I CENTRI	RIFORMATORI GIUDIZIARI	CASE DI RIEDUCAZIONE			TOTALE
				Convenzionate	Statali	Totale	
GIORNATE DI PRESENZA	32.284	175.928	32.199	383.640	372.352	755.992	996.403
Al lavoro	25.072	138.487	27.298	308.995	306.371	615.366	806.223
In ozio	7.212	37.441	4.901	74.645	65.981	140.626	190.180
ISTRUZIONE (movimento nelle scuole)							
Iscritti presenti all'inizio dell'anno	71	254	60	1.861	1.037	2.898	3.283
Iscritti nell'anno	127	3.262	92	1.809	1.809	2.668	6.149
Iscritti presenti a fine anno	57	360	65	1.723	1.018	2.746	3.223
DISCIPLINA							
Infrazioni	87	372	69	2.599	534	3.133	3.661
Punizioni	63	253	40	1.203	351	1.554	1.910
CONDIZIONI IGIENICO-SANITARIE							
Ricoverati in infermeria al 31 dicembre	—	3	—	11	5	16	19

(\*) Cfr. « Avvertenze alle Tavole » n. 11.

Tav. 134 — Ricoverati nelle case di rieducazione e negli istituti di osservazione secondo alcuni caratteri (a)

CARATTERI	CASE DI RIEDUCAZIONE						ISTITUTI DI OSSERVAZIONE						TOTALE	
	Convenzionate		Statali		Totale		Convenzionate		Statali		Totale			
	MF	F	MF	F	MF	F	MF	F	MF	F	MF	F	MF	F
<b>TOTALE</b>	<b>1.275</b>	<b>456</b>	<b>898</b>	<b>14</b>	<b>2.173</b>	<b>470</b>	<b>1.448</b>	<b>795</b>	<b>2.131</b>	<b>—</b>	<b>3.579</b>	<b>795</b>	<b>5.752</b>	<b>1.265</b>
<b>Età - Anni</b>														
Fino a meno di 14	308	65	141	—	529	65	171	122	587	—	758	122	1.287	167
Da 14 a meno di 18	806	354	644	14	1.450	368	1.221	637	1.905	—	2.526	627	3.996	1.005
Da 18 a meno di 21	81	37	113	—	193	37	56	36	239	—	295	36	489	73
<b>CONDIZIONE DI ORFANO</b>														
Di ambedue i genitori	27	11	52	—	79	11	40	10	37	—	77	10	156	21
Soltanto del padre	153	53	101	4	234	57	117	66	181	—	298	66	532	125
Soltanto della madre	81	22	57	2	133	24	64	36	101	—	165	36	303	60
<b>PRECEDENTI CONDANNE A PENA DETENTIVA</b>														
Nessuna	1.220	453	810	14	2.030	467	1.389	786	1.946	—	3.335	786	5.365	1.253
Una	41	3	67	—	108	3	56	9	142	—	198	9	306	12
Due o più	14	—	21	—	35	—	3	—	40	—	46	—	81	—
<b>PRECEDENTI MISURE DI SICUREZZA</b>														
Nessuna	1.116	445	855	14	1.971	459	1.406	757	2.066	—	3.472	757	5.443	1.216
Detentiva	75	2	24	—	99	2	14	14	17	—	31	14	130	16
Non detentiva	84	9	19	—	103	9	26	24	46	—	76	24	179	33
<b>ISTRUZIONE</b>														
Analfabeti	116	46	28	—	144	46	98	67	179	—	277	67	421	113
Elementare incompleta	584	203	360	3	944	206	386	282	905	—	1.256	282	2.230	488
Elementare	440	146	369	9	829	155	793	293	767	—	1.562	293	2.391	450
Superiore alla elementare	135	61	121	2	256	63	169	151	295	—	454	151	710	214
<b>CONDIZIONE DELLA FAMIGLIA</b>														
<b>Economiche</b>														
ottime o agiate	437	99	346	3	783	102	543	144	1.005	—	1.548	144	2.331	246
cattive	838	357	552	11	1.390	368	905	651	1.126	—	2.031	651	3.421	1.019
<b>Morali</b>														
genitori moralmente e penalmente incensurati	834	251	593	8	1.429	289	945	423	1.511	—	2.436	423	3.885	714
uno o entrambi moralmente censurati	282	126	163	4	445	130	349	286	333	—	682	286	1.127	416
uno o entrambi penalmente censurati	69	17	69	1	138	18	87	43	141	—	231	43	369	61
uno o entrambi moralmente e penalmente censurati	69	28	63	—	132	28	59	35	89	—	148	35	280	63
ignote	21	4	8	1	29	5	8	6	54	—	62	6	91	11

(a) Entrati dallo stato di libertà.

## A P P E N D I C E

Delitti denunciati all'Autorità  
giudiziaria dalle forze dell'ordine



Tav. 135 — Delitti denunciati all'Autorità giudiziaria dalla Pubblica Sicurezza e dai Carabinieri (\*)

N. d'ordine (a)	DELITTI	TOTALE			DI AUTORI NOTI			NEI CAPOLUOGHI DI PROVINCIA		
		1966	1967	1968	1966	1967	1968	1966	1967	1968
1 a 47	<b>Contro la persona</b> .....	<b>145.687</b>	<b>160.897</b>	<b>173.292</b>	<b>143.622</b>	<b>158.784</b>	<b>170.859</b>	<b>45.987</b>	<b>46.714</b>	<b>50.340</b>
1 a 10	CONTRO LA VITA .....	6.629	7.350	7.682	6.486	7.218	7.556	1.574	1.695	1.755
1	Strage .....	6	11	9	6	10	8	1	4	3
2, 3	Omicidio volontario consumato .....	380	425	399	354	402	378	97	103	94
5, 8	Omicidio volontario tentato .....	880	954	928	830	930	902	212	242	211
4	Infanticidio per causa di onore .....	36	35	33	26	32	25	5	4	9
6, 7	Omicidio preterintenzionale .....	42	24	35	42	24	35	10	8	10
9, 10	Omicidio colposo .....	5.285	5.901	6.278	5.228	5.370	6.208	1.249	1.329	1.428
11 a 45	<b>CONTRO L'INCOLUMITÀ E LA LIBERTÀ INDIVIDUALE</b> .....	<b>122.964</b>	<b>136.635</b>	<b>148.770</b>	<b>121.304</b>	<b>134.827</b>	<b>146.661</b>	<b>40.141</b>	<b>40.529</b>	<b>44.273</b>
11	Percosse .....	4.162	4.557	4.704	4.134	4.534	4.654	1.346	1.448	1.426
12 a 14	Lesioni personali volontarie .....	23.674	25.223	25.464	23.301	24.860	25.016	6.307	6.672	6.668
15 a 17	Lesioni personali colpose .....	75.385	86.510	98.289	75.053	85.558	97.121	27.523	27.249	31.202
18 a 22	Rissa, abbandono d'incapace, ecc. ....	2.660	2.613	2.583	2.634	2.587	2.554	786	690	606
23 a 45	Violenza privata, minaccia, ecc. ....	16.583	17.732	17.730	16.182	17.288	17.316	4.229	4.470	4.371
46, 47	INGIURIE E DIFFAMAZIONI .....	16.094	16.912	16.840	15.832	16.739	16.642	4.272	4.490	4.312
48 a 89	<b>Contro la famiglia, la moralità e il buon costume</b> .....	<b>22.418</b>	<b>24.127</b>	<b>23.424</b>	<b>22.093</b>	<b>23.828</b>	<b>23.123</b>	<b>8.786</b>	<b>9.622</b>	<b>8.994</b>
48 a 61	CONTRO LA FAMIGLIA .....	13.528	14.600	14.379	13.528	14.596	14.378	4.660	5.012	4.905
62 a 78	CONTRO LA MORALITÀ E IL BUON COSTUME .....	8.597	9.227	8.731	8.276	8.936	8.436	4.030	4.489	3.980
62	Violenza carnale .....	1.253	1.303	1.299	1.202	1.246	1.246	289	351	347
63	Atti di libidine violenti .....	1.392	1.211	1.128	996	1.108	1.025	429	521	427
64	Atti osceni .....	3.221	3.648	3.157	3.082	3.534	3.047	1.626	1.891	1.526
65 a 78	Coercizione di minorenni, ecc. ....	3.031	3.065	3.147	2.995	3.040	3.118	1.686	1.726	1.680
79 a 89	CONTRO LA SANITÀ DELLA SITTEP .....	293	300	314	289	296	309	96	121	109
90 a 118	<b>Contro il patrimonio</b> .....	<b>285.564</b>	<b>293.877</b>	<b>310.083</b>	<b>77.093</b>	<b>82.773</b>	<b>83.342</b>	<b>164.596</b>	<b>169.849</b>	<b>180.798</b>
90 a 93	FURTO .....	248.052	254.034	268.802	45.763	49.044	48.354	150.495	154.999	164.995
90 a 92	Furto semplice .....	21.068	19.040	17.245	4.740	4.911	4.619	3.436	7.523	7.038
93	Furto aggravato .....	227.014	234.994	251.557	41.023	44.133	43.735	147.059	147.476	157.957
94 a 109	RAPINA E DANNI .....	14.498	16.054	16.430	10.024	11.476	11.672	2.994	3.385	3.819
94 a 97	Rapina, estorsione, sequestro di persona consumati .....	1.312	1.451	1.571	1.014	1.109	1.166	586	691	771
98 a 109	Rapina, estorsione, sequestro di persona tentati .....	758	890	867	521	595	556	231	348	357
98 a 109	Danni a cose, animali, terreni, ecc. ....	12.428	13.713	13.992	8.489	9.772	9.950	2.077	2.346	2.691
110 a 118	TRUFFA ED ALTRE FRODI .....	22.984	23.789	24.851	21.306	22.253	23.316	11.107	11.465	11.984
110	Truffa .....	12.987	12.890	13.340	11.402	11.410	11.899	6.207	6.092	6.211
111	Appropriazione indebita .....	5.045	5.540	6.066	4.995	5.507	6.024	2.477	2.761	3.105
112	Ricettazione .....	2.280	2.366	2.094	2.279	2.356	2.094	1.117	1.172	1.062
113 a 118	Insolvenza fraudolenta, ecc. ....	2.672	2.993	3.351	2.630	2.970	3.299	1.306	1.440	1.606
119 a 212	<b>Contro l'economia e la fede pubblica</b> .....	<b>14.254</b>	<b>16.027</b>	<b>16.167</b>	<b>11.895</b>	<b>13.779</b>	<b>14.210</b>	<b>5.333</b>	<b>6.129</b>	<b>6.563</b>
119 a 134	CONTRO L'ECONOMIA PUBBLICA, L'INDUSTRIA E IL COMMERCIO .....	4.459	6.021	6.519	4.455	6.012	6.509	2.085	2.685	3.042
119 a 134	Economia, industria e commercio .....	905	844	685	983	841	683	413	338	248
119 a 134	Bancarotta e delitti in materia commerciale .....	3.474	5.177	5.834	3.472	5.171	5.826	1.672	2.347	2.794
135 a 162	CONTRO L'INCOLUMITÀ PUBBLICA .....	3.883	3.619	2.950	1.721	1.735	1.363	501	560	462
163 a 212	CONTRO LA FEDE PUBBLICA .....	5.912	6.387	6.698	5.719	6.032	6.338	2.747	2.884	3.059
163 a 174	Falsità in monete .....	220	384	368	103	140	145	124	211	195
175 a 212	Falsità in sigilli, atti e persone .....	5.692	6.003	6.330	5.616	5.892	6.193	2.623	2.673	2.864
213 a 373	<b>Contro lo Stato, le altre Istituzioni sociali e l'ordine pubblico</b> .....	<b>16.057</b>	<b>17.797</b>	<b>17.558</b>	<b>15.968</b>	<b>17.686</b>	<b>17.471</b>	<b>6.208</b>	<b>6.983</b>	<b>6.800</b>
213 a 276	CONTRO LA PERSONALITÀ DELLO STATO .....	153	165	154	150	147	148	92	82	72
277 a 318	CONTRO LA PUBBLICA AMMINISTRAZIONE .....	9.978	11.019	11.160	9.926	10.978	11.115	4.433	5.061	4.984
277 a 285	Violenza, resistenza, oltraggio .....	5.794	6.248	5.499	5.762	6.229	5.468	2.393	2.716	2.282
286 a 294	Peculato, malversazione, ecc. ....	228	240	247	218	231	241	82	93	87
295 a 318	Omissione atti di ufficio, ecc. ....	3.956	4.531	5.414	3.946	4.518	5.406	1.958	2.252	2.615
319 a 334	CONTRO L'AMMINISTRAZIONE DELLA GIUSTIZIA .....	5.064	5.705	5.416	5.050	5.693	5.400	1.405	1.535	1.453
335 a 366	CONTRO IL SENTIMENTO RELIGIOSO, ECC. ....	124	138	113	109	106	95	21	34	19
367 a 373	CONTRO L'ORDINE PUBBLICO .....	738	770	715	733	762	713	257	273	272
---	<b>Altri delitti</b> .....	<b>467</b>	<b>508</b>	<b>933</b>	<b>450</b>	<b>466</b>	<b>863</b>	<b>104</b>	<b>119</b>	<b>173</b>
	<b>TOTALE</b> .....	<b>484.447</b>	<b>513.233</b>	<b>541.457</b>	<b>271.121</b>	<b>297.316</b>	<b>309.868</b>	<b>231.014</b>	<b>239.418</b>	<b>253.668</b>

(\*) Cfr. « Avvertenze alle Tavole » n. 12.

(a) Cfr. « Avvertenze alle Tavole » n. 13 per i singoli numeri d'ordine.

Tav. 136 — Fatti delittuosi, delitti che li integrano e persone, denunciati all'Autorità giudiziaria dalla Pubblica Sicurezza e dai Carabinieri, per mese e per regione

MESI — REGIONI	FATTI DELIT- TUOSI	DELITTI							PERSONE		
		Contro la persona	Contro la famiglia, la moralità e il buon costume	Contro il patri- monio	Contro l'econo- mia e la fede pubblica	Contro lo Stato, le altre istitu- zioni sociali e l'ordine pubblico	Altri delitti	Totale	di autori ignoti	Totale	Minori- renni
PER MESE											
Gennaio	34.548	11.724	1.476	22.983	1.060	1.170	44	38.459	17.603	18.460	1.930
Febbraio	30.039	12.753	1.989	26.608	1.370	1.507	66	44.303	19.180	22.286	2.308
Marzo	41.522	10.297	2.116	28.267	1.526	1.598	61	46.884	20.594	24.349	2.629
Aprile	36.142	12.282	1.793	23.878	1.450	1.351	68	40.822	17.886	20.625	2.033
Maggio	39.766	14.026	1.962	25.368	1.367	1.524	170	44.417	18.989	22.552	2.363
Giugno	41.127	15.372	2.231	26.244	1.560	1.626	77	46.910	19.164	24.488	2.573
Luglio	41.641	16.210	2.206	25.237	1.543	1.596	79	46.879	18.797	24.525	2.491
Agosto	41.289	15.950	2.045	25.357	1.235	1.470	57	46.124	19.270	23.334	2.314
Settembre	41.218	15.489	2.098	25.603	1.303	1.414	59	45.966	19.529	22.871	2.380
Ottobre	43.338	16.787	2.104	27.172	1.370	1.489	68	48.990	20.098	25.272	2.578
Novembre	42.328	15.912	1.853	25.899	1.443	1.477	92	47.678	20.026	23.776	2.558
Dicembre	38.955	13.482	1.537	26.437	1.141	1.336	92	44.025	20.059	20.861	2.067
ANNO	480.710	173.292	23.424	310.083	16.167	17.558	933	541.457	231.589	273.631	27.918
PER REGIONI											
Piemonte	40.689	10.191	1.680	30.406	1.322	742	74	44.415	24.640	17.700	1.629
Valle D'Aosta	908	183	62	752	39	37	1	1.074	457	685	97
Lombardia	79.452	27.353	2.753	53.017	1.608	1.655	151	86.538	43.295	29.091	2.205
Trentino-Alto Adige	6.381	2.307	185	4.142	198	199	22	7.054	2.888	3.739	390
Veneto	25.815	11.281	779	15.242	818	594	58	26.772	11.158	13.052	1.214
Friuli-Venezia Giulia	10.149	4.709	581	5.612	344	313	22	11.201	4.040	5.895	478
Liguria	25.623	5.346	811	20.422	449	462	44	27.534	17.313	9.082	959
Emilia-Romagna	33.775	12.418	1.078	21.743	1.075	639	66	37.069	16.641	12.342	1.143
Toscana	30.704	14.169	1.053	17.743	2.518	1.061	44	36.688	19.894	17.624	1.137
Umbria	4.099	2.028	160	2.118	250	216	6	4.778	1.157	3.393	210
Marche	6.694	3.936	265	2.752	563	203	14	7.733	1.533	4.315	345
Lazio	47.133	8.952	1.471	37.474	876	1.624	58	50.457	31.596	20.221	2.224
Abruzzi	9.286	5.936	570	3.638	253	462	26	10.885	1.691	7.703	754
Molise	1.598	807	146	846	78	127	5	2.009	331	1.619	283
Campania	51.602	24.051	4.243	29.694	1.222	2.329	80	61.689	20.410	41.295	4.142
Puglia	38.153	16.998	2.813	21.663	1.391	1.914	103	44.884	14.423	28.639	3.491
Basilicata	3.193	1.876	323	1.651	103	275	12	4.240	485	3.732	449
Calabria	13.041	5.980	1.087	7.021	1.032	1.138	49	16.307	3.513	14.499	1.784
Sicilia	37.090	11.927	2.947	25.427	1.395	2.471	52	44.219	15.845	29.730	3.630
Sardegna	12.270	2.844	617	8.720	561	1.046	43	13.831	6.279	9.175	1.202
ITALIA	480.710	173.292	23.424	310.083	16.167	17.558	933	541.457	231.589	273.631	27.918

Tav. 137 — Fatti delittuosi, delitti che li integrano e persone, denunciati all'Autorità giudiziaria dalla Pubblica Sicurezza e dai Carabinieri, per provincia

PROVINCIE E REGIONI	FATTI DELIT- TUOSI	DELITTI			PERSONE			
		N	di autori noti	M	F	N	in stato di arresto	Minori- renni
Torino	24.241	25.608	7.687	7.169	1.218	9.357	1.918	897
Vercelli	3.498	3.908	2.224	1.661	283	1.244	125	255
Novara	2.549	3.201	2.071	1.350	275	1.845	160	204
Cuneo	4.024	4.429	3.306	1.870	235	2.105	152	160
Asti	2.236	2.339	1.195	632	146	760	47	83
Alessandria	4.039	4.870	3.293	2.084	297	2.859	247	222
PIEMONTE	40.689	44.415	19.775	15.168	2.534	17.700	2.049	1.829
VALLE D'AOSTA	908	1.074	617	503	52	585	44	97
Varese	6.139	7.203	4.332	2.227	435	2.562	156	262
Como	4.931	5.495	3.512	2.009	321	2.336	261	199
Sondrio	1.362	1.561	1.202	607	88	673	40	87
Milano	42.739	45.575	18.041	10.446	2.818	12.964	1.859	883
Bergamo	6.251	6.874	4.104	2.377	341	2.718	54	240
Brescia	2.430	2.689	1.109	2.848	555	3.403	244	305
Pavia	4.548	4.968	3.106	2.074	417	2.491	114	121
Cremona	1.991	2.176	1.460	642	97	739	61	66
Mantova	2.497	2.697	1.584	921	168	1.089	58	111
LOMBARDIA	79.452	86.538	43.243	24.351	4.740	29.091	2.947	2.205
Bolzano-Bozen	4.111	4.339	2.550	2.038	22	2.264	181	176
Trento	2.270	2.715	1.616	1.277	198	1.475	117	214
TRENTINO-A. A.	6.381	7.054	4.166	3.315	424	3.739	298	390
Verona	5.267	5.852	2.733	2.182	248	3.431	304	313
Vicenza	4.850	5.451	3.642	1.730	297	2.027	152	230
Belluno	1.358	1.646	1.251	997	140	1.137	72	103
Treviso	2.673	2.827	1.827	1.551	177	1.722	91	104
Venezia	5.456	6.088	3.334	2.807	359	2.956	194	263
Padova	4.725	5.208	3.425	1.638	340	1.978	106	204
Rovigo	1.496	1.700	1.350	681	74	755	48	97
VENETO	25.815	28.772	17.614	11.421	1.631	13.052	867	1.214
Bordenone	890	926	758	639	71	730	49	59
Udine	2.900	3.274	2.420	1.772	244	2.016	145	150
Gorizia	1.414	1.608	1.111	785	125	911	42	108
Trieste	4.945	5.403	2.985	1.859	365	2.253	281	151
FRIULI-VENEZIA GIULIA	10.149	11.281	7.241	5.069	826	5.895	517	478
Imperia	3.530	3.802	1.776	1.111	290	1.361	184	161
Sevona	4.996	5.452	2.165	1.295	285	1.560	157	156
Genova	14.075	15.871	4.959	4.481	651	5.332	715	505
La Spezia	2.292	2.409	1.310	693	146	839	92	64
LIGURIA	25.623	27.534	10.221	7.589	1.502	9.082	1.158	959
Piacenza	2.470	2.762	1.654	654	97	751	33	65
Parma	2.219	2.628	1.562	1.022	192	1.214	76	90
Reggio nell'Emilia	1.332	1.562	1.051	663	81	745	61	99
Modena	3.169	3.619	2.647	1.224	177	1.401	115	129
Bologna	12.507	13.519	5.364	2.578	478	3.056	284	223
Ferrara	2.102	2.342	1.404	1.135	157	1.292	91	167
Ravenna	3.380	3.828	1.762	826	156	982	60	73
Forlì	6.494	7.109	4.341	2.516	391	2.901	366	284
EMILIA-ROMAGNA	33.775	37.069	20.428	10.612	1.730	12.342	1.113	1.143
Massa-Carrara	1.992	2.310	1.729	706	154	862	65	72
Lucca	4.325	5.006	3.953	2.149	402	2.550	205	140
Pistoia	2.713	2.894	1.824	1.112	132	1.244	63	86
Firenze	14.281	14.931	6.700	4.945	678	5.623	361	326
Livorno	3.500	3.839	2.814	2.073	458	2.531	112	146
Pisa	2.964	3.405	2.587	1.649	222	1.971	80	148
Arezzo	1.752	1.831	1.360	980	146	1.126	49	61
Siena	1.067	1.161	834	752	82	834	53	77
Grosseto	1.110	1.291	929	650	131	981	41	61
TOSCANA	33.704	36.688	22.794	15.210	2.406	17.624	1.029	1.137
Perugia	3.204	3.692	2.979	2.363	334	2.727	116	155
Terni	995	1.056	642	538	128	666	53	55
UMBRIA	4.099	4.778	3.621	2.931	462	3.393	169	210

Segue Tav. 137 — Fatti delittuosi, delitti che li integrano e persone, denunciati all'Autorità giudiziaria dalla Pubblica Sicurezza e dai Carabinieri, per provincia

PROVINCIE E REGIONI	FATTI DELIT- TUOSI	DELITTI		PERSONE				
		N	di autori noti	M	F	M F		Mino- renni
						N	in stato di arresto	
Pesaro e Urbino.....	1.370	1.655	1.217	731	166	897	36	76
Ancona.....	1.786	2.108	1.545	995	147	1.142	69	182
Macerata.....	1.398	1.775	1.573	1.045	100	1.145	44	67
Ascoli Piceno.....	1.940	2.193	1.564	935	176	1.111	13	100
<b>MARCHE</b> .....	<b>6.694</b>	<b>7.733</b>	<b>6.200</b>	<b>3.726</b>	<b>589</b>	<b>4.315</b>	<b>156</b>	<b>345</b>
Viterbo.....	1.552	1.775	1.520	868	145	1.013	69	92
Rieti.....	765	931	692	594	122	716	45	44
Roma.....	43.947	43.085	13.406	12.657	2.460	15.077	2.489	1.682
Latina.....	1.890	2.238	1.572	1.132	247	1.399	180	171
Frosinone.....	2.029	2.428	1.861	1.605	391	1.996	95	235
<b>LAZIO</b> .....	<b>47.183</b>	<b>50.457</b>	<b>18.861</b>	<b>16.856</b>	<b>3.365</b>	<b>20.221</b>	<b>2.828</b>	<b>2.224</b>
L'Aquila.....	1.956	2.347	1.959	1.929	430	2.362	79	214
Teramo.....	1.671	1.892	1.717	1.304	190	1.494	43	147
Pescara.....	2.623	3.111	2.394	1.343	288	1.631	83	176
Chieti.....	3.036	3.535	3.124	1.821	395	2.216	70	217
<b>ABRUZZI</b> .....	<b>9.286</b>	<b>10.885</b>	<b>9.194</b>	<b>6.397</b>	<b>1.306</b>	<b>7.703</b>	<b>275</b>	<b>754</b>
<b>MOLISE</b> .....	<b>1.598</b>	<b>2.009</b>	<b>1.678</b>	<b>1.450</b>	<b>369</b>	<b>1.819</b>	<b>70</b>	<b>283</b>
Caserta.....	7.542	8.840	7.260	5.929	1.595	7.524	354	533
Benevento.....	2.549	3.227	2.928	2.261	588	2.849	75	356
Napoli.....	31.945	37.638	22.547	16.466	5.167	21.632	2.093	2.348
Avellino.....	2.163	2.838	2.467	1.772	726	2.698	130	305
Salerno.....	7.403	9.096	6.311	5.094	1.298	6.392	473	600
<b>CAMPANIA</b> .....	<b>51.602</b>	<b>61.689</b>	<b>41.279</b>	<b>31.921</b>	<b>9.374</b>	<b>41.295</b>	<b>3.125</b>	<b>4.142</b>
Foggia.....	9.007	9.904	6.583	5.192	1.427	6.619	423	1.002
Bari.....	15.918	18.427	11.067	6.394	1.945	10.339	617	1.177
Taranto.....	7.651	6.618	5.998	4.369	946	5.315	361	586
Brindisi.....	2.885	3.581	2.975	2.228	419	2.647	208	202
Lecce.....	3.692	4.354	3.808	3.117	602	3.719	159	524
<b>PUGLIA</b> .....	<b>38.153</b>	<b>44.884</b>	<b>30.461</b>	<b>23.300</b>	<b>5.339</b>	<b>28.639</b>	<b>1.760</b>	<b>3.491</b>
Potenza.....	1.849	2.452	2.130	1.584	490	2.314	120	308
Matera.....	1.349	1.738	1.625	1.154	264	1.418	73	141
<b>BASILICATA</b> .....	<b>3.198</b>	<b>4.240</b>	<b>3.755</b>	<b>3.038</b>	<b>694</b>	<b>3.732</b>	<b>193</b>	<b>449</b>
Cosenza.....	3.419	4.437	3.494	3.273	785	4.059	260	517
Catanzaro.....	4.691	6.197	4.892	4.564	1.049	5.613	469	689
Reggio di Calabria.....	4.731	5.673	4.438	4.151	676	4.827	437	530
<b>CALABRIA</b> .....	<b>13.041</b>	<b>16.307</b>	<b>12.794</b>	<b>11.988</b>	<b>2.511</b>	<b>14.499</b>	<b>1.134</b>	<b>1.736</b>
Trapani.....	3.373	3.862	2.451	1.987	383	2.370	171	333
Palermo.....	7.472	9.144	4.956	4.058	810	4.866	616	593
Messina.....	4.522	5.433	4.114	3.287	790	4.077	215	437
Agrigento.....	1.142	1.377	1.188	1.161	389	1.549	171	201
Caltanissetta.....	2.569	3.266	2.306	2.148	553	2.701	133	480
Enna.....	1.186	1.555	1.362	1.331	206	1.537	62	194
Catania.....	10.876	12.509	7.570	6.507	1.383	7.860	598	887
Ragusa.....	2.387	2.923	2.072	1.800	297	2.097	101	295
Siracusa.....	3.468	4.131	2.455	2.100	543	2.673	162	250
<b>SICILIA</b> .....	<b>37.090</b>	<b>44.219</b>	<b>28.374</b>	<b>24.407</b>	<b>5.323</b>	<b>29.730</b>	<b>2.229</b>	<b>3.630</b>
Sassari.....	2.338	2.625	1.466	1.414	376	1.790	132	282
Nuoro.....	1.354	2.153	1.251	1.357	152	1.515	131	128
Cagliari.....	8.083	9.025	4.825	4.812	1.058	5.870	367	792
<b>SARDEGNA</b> .....	<b>12.270</b>	<b>13.831</b>	<b>7.552</b>	<b>7.583</b>	<b>1.592</b>	<b>9.175</b>	<b>630</b>	<b>1.202</b>
<b>ITALIA</b> .....	<b>480.710</b>	<b>541.457</b>	<b>309.868</b>	<b>226.832</b>	<b>46.799</b>	<b>273.631</b>	<b>22.599</b>	<b>27.918</b>

Tav. 138 — Delitti denunciati all'Autorità giudiziaria dalla Pubblica Sicurezza e dai Carabinieri, per regione

N. d'ordine (a)	DELITTI	PIEMONTE				VALLE D'AOSTA			
		TOTALE			A CARICO DI MINORENNI	TOTALE			A CARICO DI MINORENNI
		N	di autori noti	nei Capoluoghi		N	di autori noti	nei Capoluoghi	
1 a 47	Contro la persona.....	10.191	10.019	3.069	135	183	180	82	7
1 a 10	CONTRO LA VITA.....	573	569	137	4	27	26	6	—
1	Strage.....	—	—	—	—	—	—	—	—
2, 3, 4	Omicidio volontario consumato.....	20	19	11	—	1	1	—	—
5, 8	Omicidio volontario tentato.....	58	57	19	1	4	4	3	—
6	Infanticidio per causa di onore.....	1	1	—	—	—	—	—	—
6, 7	Omicidio preterintenzionale.....	1	1	—	—	—	—	—	—
9, 10	Omicidio colposo.....	493	491	107	3	22	21	3	—
11 a 45	CONTRO L'INCOLUMITÀ E LA LIBERTÀ INDIVIDUALE.....	8.688	8.538	2.689	115	136	134	69	7
11	Percosse.....	301	298	125	8	7	7	2	2
12 a 14	Lesioni personali volontarie.....	1.322	1.300	322	36	65	65	41	3
15 a 17	Lesioni personali colpose.....	5.987	5.887	1.942	34	34	34	11	2
18 a 22	Rissa, abbandono d'incapace, ecc.....	1.441	1.44	37	17	5	5	—	—
23 a 45	Violenza privata, minaccia, ecc.....	934	909	243	20	25	23	15	—
46, 47	INGIURIE E DIFFAMAZIONI.....	930	912	243	16	20	20	7	—
48 a 89	Contro la famiglia, la moralità e il buon costume.....	1.680	1.651	666	—	62	62	32	3
48 a 61	CONTRO LA FAMIGLIA.....	943	943	340	9	36	36	16	1
62 a 78	CONTRO LA MORALITÀ E IL BUON COSTUME.....	722	693	322	48	26	26	16	2
62	Violenza carnale.....	63	58	13	8	4	4	2	1
63	Atti di libidine violenti.....	86	80	31	5	3	3	—	—
64	Atti osceni.....	314	300	128	52	10	10	9	1
65 a 78	Corruzione di minorenni, ecc.....	359	255	150	5	9	9	4	—
79 a 89	CONTRO LA SANITÀ DELLA STIPPE.....	15	15	4	—	—	—	—	—
90 a 118	Contro il patrimonio.....	30.406	4.108	16.844	1.421	752	301	420	114
90 a 93	FURTO.....	27.584	4.040	15.890	1.342	645	205	359	97
90 a 92	Furto semplice.....	1.241	260	501	83	49	12	18	4
93	Furto aggravato.....	26.343	3.780	15.389	1.259	596	193	341	93
94 a 109	RAPINA E DANNI.....	675	419	172	49	27	18	13	5
94 a 97	Rapina, estorsione, sequestro di persona consumati.....	136	94	66	13	7	7	6	1
98 a 109	Rapina, estorsione, sequestro di persona tentati.....	70	38	24	8	2	2	2	1
110 a 118	Danni a cose, animali, terreni, ecc.....	469	287	82	98	18	9	5	3
110	TURBA ED ALTRIS FRODI.....	1.847	1.649	782	30	60	78	48	12
111	Truffa.....	1.076	885	426	11	47	45	24	—
112	Appropriazione indebita.....	387	203	3	3	10	10	5	1
113 a 118	Ricettazione.....	164	164	50	14	15	15	14	10
119 a 212	Insolvenza fraudolenta, ecc.....	220	219	93	2	8	8	5	1
119 a 134	Contro l'economia e la fede pubblica.....	1.322	1.196	569	30	39	36	14	4
119 a 134	CONTRO L'ECONOMIA PUBBLICA, L'INDUSTRIA E IL COMMERCIO.....	690	694	321	2	12	12	4	—
119 a 134	Economia, industria e commercio.....	30	29	—	1	—	—	—	—
135 a 162	Bancarotta e delitti in materia commerciale.....	668	665	308	1	12	4	—	—
163 a 212	CONTRO L'INCOLUMITÀ PUBBLICA.....	143	64	24	6	7	20	10	4
163 a 174	CONTRO LA FEDE PUBBLICA.....	481	438	224	22	20	20	10	4
175 a 212	Falsità in monete.....	53	16	31	—	—	—	—	—
213 a 373	Falsità in sigilli, atti e persone.....	428	422	193	22	20	20	10	4
213 a 276	Contro lo Stato, le altre istituzioni sociali e l'ordine pubblico.....	742	735	242	38	37	37	18	2
277 a 318	CONTRO LA PERSONALITÀ DELLO STATO.....	14	13	5	3	1	1	—	—
277 a 285	CONTRO LA PUBBLICA AMMINISTRAZIONE.....	458	456	158	16	23	23	9	—
286 a 294	Violenza, resistenza, oltraggio.....	279	279	113	16	14	14	7	—
295 a 318	Peculato, malversazione, ecc.....	10	10	2	—	1	1	—	—
319 a 374	Omissione atti di ufficio, ecc.....	169	167	43	—	8	8	2	—
355 a 366	CONTRO L'AMMINISTRAZIONE DELLA GIUSTIZIA.....	237	237	74	—	10	13	8	2
367 a 373	CONTRO IL SENTIMENTO RELIGIOSO, ECC.....	8	4	—	—	—	—	—	—
—	CONTRO L'ORDINE PUBBLICO.....	25	25	5	—	—	—	—	—
—	Altri delitti.....	74	66	8	2	1	1	—	—
—	<b>TOTALE.....</b>	<b>44.415</b>	<b>19.775</b>	<b>21.398</b>	<b>1.683</b>	<b>1.074</b>	<b>617</b>	<b>566</b>	<b>130</b>

(a) Cfr. «Avvenienze alle Tavole» n. 13 per i singoli numeri d'ordine.

Segue Tav. 138 — Delitti denunciati all'Autorità giudiziaria dalla Pubblica Sicurezza e dai Carabinieri, per regione

N. d'ordine	DELITTI	LOMBARDIA				TRENTINO-ALTO ADIGE			
		TOTALE			A CARICO DI MINORENNI	TOTALE			A CARICO DI MINORENNI
		N	di autori noti	nei Capoluoghi		N	di autori noti	nei Capoluoghi	
1 a 47	Contro la persona .....	27.353	26.969	5.331	257	2.307	2.280	477	51
1 a 10	CONTRO LA VITA .....	1.261	1.240	163	14	123	127	20	1
1	Stupro .....	1	—	—	—	—	—	—	—
2, 3	Omicidio volontario consumato .....	40	35	10	2	5	5	—	—
5, 8	Omicidio volontario tentato .....	42	63	16	4	7	7	1	1
4	Infanticidio per causa di onore .....	3	3	—	—	1	1	—	—
6, 7	Omicidio preterintenzionale .....	5	5	1	—	2	2	—	—
9, 10	Omicidio colposo .....	1.147	1.133	136	8	113	112	17	—
11 a 45	CONTRO L'INCOLUMITÀ E LA LIBERTÀ INDIVIDUALE .....	23.951	23.633	4.599	201	2.022	2.000	443	46
11	Percosse .....	710	703	218	12	57	56	3	2
12 a 14	Lesioni personali volontarie .....	3.376	3.315	818	74	262	253	34	12
15 a 17	Lesioni personali colpose .....	17.789	17.596	3.056	53	1.574	1.565	384	21
18 a 22	Rissa, abbandono d'incapace, ecc. ....	268	279	47	25	26	26	1	4
23 a 43	Violenza privata, minaccia, ecc. ....	1.738	1.740	460	37	103	100	15	7
46, 47	INGIURIE E DIFFAMAZIONI .....	2.141	2.096	569	42	157	153	14	4
48 a 89	Contro la famiglia, la moralità e il buon costume .....	2.753	2.683	1.044	191	185	177	77	12
48 a 61	CONTRO LA FAMIGLIA .....	1.508	1.507	518	16	87	87	38	—
62 a 78	CONTRO LA MORALITÀ E IL BUON COSTUME .....	1.209	1.141	514	83	89	89	38	12
62	Violenza carnale .....	115	98	25	15	14	13	—	1
63	Atti di libidine violenti .....	167	143	52	18	24	22	10	4
64	Atti osceni .....	521	499	237	38	34	30	16	6
65 a 78	Corruzione di minorenni, ecc. ....	406	401	200	12	24	24	1	1
79 a 89	CONTRO LA SANITÀ DELLA STIRPE .....	36	35	12	2	2	1	—	—
90 a 118	Contro il patrimonio .....	53.017	10.413	27.911	1.748	4.142	1.328	1.747	306
90 a 93	FURTO .....	47.946	6.195	25.707	1.630	3.584	873	1.571	280
90 a 92	Furto semplice .....	2.262	366	758	113	189	54	29	8
93	Furto aggravato .....	45.684	5.829	24.949	1.517	3.395	819	1.542	272
94 a 109	RAPINA E DANNI .....	1.298	743	394	73	176	99	42	19
94 a 97	Rapina, estorsione, sequestro di persona consumati .....	269	172	111	23	13	11	5	2
98 a 109	Rapina, estorsione, sequestro di persona tentati .....	141	93	60	10	8	6	3	5
110 a 118	Danni a cose, animali, terreni, ecc. ....	888	478	223	40	152	82	34	12
110	TRUFFA ED ALTRE FRODI .....	3.773	3.475	1.810	45	382	356	134	7
111	Truffa .....	2.090	1.810	948	15	262	236	83	2
112	Appropriazione indebita .....	879	866	492	8	51	51	16	—
113 a 118	Ricettazione .....	351	351	137	20	39	39	25	4
113 a 118	Insolvenza fraudolenta, ecc. ....	453	446	203	2	30	30	10	1
119 a 212	Contro l'economia e la fede pubblica .....	1.608	1.401	629	38	198	164	65	10
119 a 134	CONTRO L'ECONOMIA PUBBLICA, L'INDUSTRIA E IL COMMERCIO .....	397	396	148	2	53	53	25	—
119 a 134	Economia, industria e commercio .....	77	77	49	1	29	29	11	—
135 a 162	Bancarotta e delitti in materia commerciale .....	320	319	99	1	24	24	14	—
163 a 212	CONTRO L'INCOLUMITÀ PUBBLICA .....	255	102	35	15	38	16	4	4
163 a 174	CONTRO LA FEDE PUBBLICA .....	956	903	446	21	107	95	36	6
163 a 174	Falsità in monete .....	75	40	18	1	10	1	—	—
175 a 212	Falsità in sigilli, atti e persone .....	881	863	423	21	97	94	35	6
213 a 373	Contro lo Stato, le altre istituzioni sociali e l'ordine pubblico .....	1.656	1.643	544	51	199	198	54	5
213 a 276	CONTRO LA PERSONALITÀ DELLO STATO .....	15	14	1	—	3	3	1	—
277 a 318	CONTRO LA PUBBLICA AMMINISTRAZIONE .....	1.126	1.119	395	12	137	137	43	3
277 a 285	Violenza, resistenza, oltraggio .....	578	574	222	12	89	89	30	3
286 a 294	Peculato, malversazione, ecc. ....	23	22	5	—	2	2	1	—
295 a 318	Omissione atti di ufficio, ecc. ....	525	523	168	—	46	46	12	—
319 a 354	CONTRO L'AMMINISTRAZIONE DELLA GIUSTIZIA .....	445	443	123	13	53	52	9	1
355 a 366	CONTRO IL SENTIMENTO RELIGIOSO, ECC. ....	11	8	2	—	—	—	—	—
367 a 373	CONTRO L'ORDINE PUBBLICO .....	59	59	18	23	6	—	1	1
—	Altri delitti .....	151	134	18	1	23	19	3	2
	TOTALE .....	86.538	43.243	35.477	2.196	7.054	4.166	2.423	386

Segue Tav. 138 — Delitti denunciati all'Autorità giudiziaria dalla Pubblica Sicurezza e dai Carabinieri, per regione

N. d'ordine	DELITTI	VENETO				FRIULI-VENEZIA GIULIA			
		TOTALE			A CARICO DI MINORENNI	TOTALE			A CARICO DI MINORENNI
		N	di autori noti	nei Capoluoghi		N	di autori noti	nei Capoluoghi	
1 a 47	Contro la persona .....	11.281	11.168	3.022	127	4.709	4.652	2.324	63
1 a 10	CONTRO LA VITA .....	714	702	97	19	206	203	42	—
1	Stupro .....	—	—	—	—	—	—	—	—
2, 3	Omicidio volontario consumato .....	9	8	2	2	4	3	—	—
5, 8	Omicidio volontario tentato .....	19	18	5	1	2	2	—	—
4	Infanticidio per causa di onore .....	4	3	1	1	1	1	—	—
6, 7	Omicidio preterintenzionale .....	4	4	1	—	1	1	—	—
9, 10	Omicidio colposo .....	678	669	98	6	198	196	38	—
11 a 45	CONTRO L'INCOLUMITÀ E LA LIBERTÀ INDIVIDUALE .....	9.840	9.748	2.770	106	4.243	4.196	2.153	57
11	Percosse .....	198	198	38	4	64	62	22	2
12 a 14	Lesioni personali volontarie .....	394	372	244	35	518	506	284	22
15 a 17	Lesioni personali colpose .....	8.040	8.001	2.318	38	3.410	3.383	1.736	23
18 a 22	Rissa, abbandono d'incapace, ecc. ....	100	98	15	1	28	28	11	4
23 a 43	Violenza privata, minaccia, ecc. ....	608	579	155	18	223	217	100	6
46, 47	INGIURIE E DIFFAMAZIONI .....	727	718	155	11	260	253	123	6
48 a 89	Contro la famiglia, la moralità e il buon costume .....	779	751	297	85	381	376	231	27
48 a 61	CONTRO LA FAMIGLIA .....	375	375	119	3	183	183	116	1
62 a 78	CONTRO LA MORALITÀ E IL BUON COSTUME .....	392	364	172	52	191	186	111	26
62	Violenza carnale .....	52	43	14	9	28	28	12	4
63	Atti di libidine violenti .....	64	57	18	9	41	37	24	5
64	Atti osceni .....	19	18	8	2	80	79	49	14
65 a 78	Corruzione di minorenni, ecc. ....	85	83	52	6	42	42	26	3
79 a 89	CONTRO LA SANITÀ DELLA STIRPE .....	12	12	6	—	7	7	4	—
90 a 118	Contro il patrimonio .....	15.242	4.346	7.630	1.018	5.612	1.662	3.924	380
90 a 93	FURTO .....	13.491	2.839	6.881	922	4.919	1.129	3.484	340
90 a 92	Furto semplice .....	1.620	227	845	68	364	85	299	15
93	Furto aggravato .....	11.872	2.612	6.036	854	4.555	1.044	3.225	324
94 a 109	RAPINA E DANNI .....	452	294	150	56	266	126	169	31
94 a 97	Rapina, estorsione, sequestro di persona consumati .....	55	62	41	13	20	16	14	6
98 a 109	Rapina, estorsione, sequestro di persona tentati .....	38	27	16	9	17	6	9	1
110 a 118	Danni a cose, animali, terreni, ecc. ....	329	200	93	94	234	104	146	24
110	TRUFFA ED ALTRE FRODI .....	1.298	1.213	599	40	427	407	271	9
111	Truffa .....	790	708	340	14	220	220	138	4
112	Appropriazione indebita .....	232	230	129	2	89	88	64	—
113 a 118	Ricettazione .....	129	129	61	21	33	33	22	4
113 a 118	Insolvenza fraudolenta, ecc. ....	147	146	69	3	66	66	47	1
119 a 212	Contro l'economia e la fede pubblica .....	818	703	382	35	244	217	129	15
119 a 134	CONTRO L'ECONOMIA PUBBLICA, L'INDUSTRIA E IL COMMERCIO .....	226	225	131	—	43	43	18	—
119 a 134	Economia, industria e commercio .....	48	48	13	—	20	20	6	—
135 a 162	Bancarotta e delitti in materia commerciale .....	178	177	118	—	28	23	12	—
163 a 212	CONTRO L'INCOLUMITÀ PUBBLICA .....	123	56	26	12	38	17	13	4
163 a 212	CONTRO LA FEDE PUBBLICA .....	469	432	225	23	163	157	98	11
163 a 174	Falsità in monete .....	51	7	40	—	7	3	2	—
175 a 212	Falsità in sigilli, atti e persone .....	418	415	185	23	156	154	96	11
213 a 373	Contro lo Stato, le altre istituzioni sociali e l'ordine pubblico .....	594	591	232	81	313	313	206	15
213 a 276	CONTRO LA PERSONALITÀ DELLO STATO .....	8	7	3	—	6	6	2	—
277 a 318	CONTRO LA PUBBLICA AMMINISTRAZIONE .....	362	360	156	13	220	220	153	8
277 a 285	Violenza, resistenza, oltraggio .....	241	240	103	12	114	114	67	8
286 a 294	Peculato, malversazione, ecc. ....	11	11	9	—	1	1	—	—
295 a 318	Omissione atti di ufficio, ecc. ....	110	109	44	—	105	105	86	—
319 a 354	CONTRO L'AMMINISTRAZIONE DELLA GIUSTIZIA .....	193	193	64	7	80	80	47	3
355 a 366	CONTRO IL SENTIMENTO RELIGIOSO, ECC. ....	4	4	—	—	—	—	—	—
367 a 373	CONTRO L'ORDINE PUBBLICO .....	27	27	9	11	7	7	4	4
—	Altri delitti .....	58	55	7	6	22	21	8	2
	TOTALE .....	28.772	17.614	11.570	1.272	11.281	7.241	6.822	502



Segue Tav. 138 — Delitti denunciati all'Autorità giudiziaria dalla Pubblica Sicurezza e dai Carabinieri, per regione

N. d'ordine	DELITTI	LIGURIA				EMILIA-ROMAGNA			
		TOTALE			A CARICO DI MINORENNI	TOTALE			A CARICO DI MINORENNI
		N	di autori noti	nei Capoluoghi		N	di autori noti	nei Capoluoghi	
1 a 47	Contro la persona .....	5.346	5.183	2.272	107	12.418	12.270	4.288	108
1 a 10	Contro la vita .....	163	160	41	2	683	672	202	10
1	Strage .....	7	7	—	—	—	—	—	—
2, 3	Omicidio volontario consumato .....	7	7	3	—	11	10	3	—
5, 8	Omicidio volontario tentato .....	22	21	12	1	19	19	4	—
4	Infanticidio per causa di onore .....	2	—	—	—	1	1	1	—
6, 7	Omicidio preterintenzionale .....	2	2	1	—	1	1	—	—
9, 10	Omicidio colposo .....	130	130	25	—	631	641	194	10
11 a 45	CONTRO L'INCOLUMITÀ E LA LIBERTÀ INDIVIDUALE .....	4.778	4.623	2.075	97	11.107	10.984	3.789	92
11	Percosse .....	165	154	99	4	247	244	171	4
12 a 14	Lesioni personali volontarie .....	742	707	460	29	912	895	339	14
15 a 17	Lesioni personali colpose .....	3.383	3.298	1.261	44	9.400	9.317	3.043	47
18 a 22	Rissa, abbandono d'incapace, ecc. ....	64	62	35	6	77	75	27	12
23 a 45	Violenza privata, minaccia, ecc. ....	424	409	220	14	471	453	209	15
46, 47	INGIURIE E DIFFAMAZIONI .....	405	400	136	8	628	614	297	6
48 a 89	Contro la famiglia, la moralità e il buon costume .....	811	778	480	38	1.078	1.039	569	36
48 a 61	CONTRO LA FAMIGLIA .....	446	446	244	7	497	497	265	2
62 a 78	CONTRO LA MORALITÀ E IL BUON COSTUME .....	353	332	229	29	569	530	317	34
62	Violenza carnale .....	29	24	15	5	50	49	17	4
63	Atti di libidine violenti .....	48	37	33	3	82	68	42	4
64	Atti osceni .....	117	64	19	19	243	222	129	20
65 a 78	Corruzione di minorenni, ecc. ....	159	153	117	2	194	191	129	6
79 a 89	CONTRO LA SANTITÀ DELLA STRIPE .....	12	12	7	2	12	12	7	—
90 a 118	Contro il patrimonio .....	20.422	3.424	12.507	643	21.743	5.406	12.885	1.133
90 a 93	FURTO .....	18.818	2.227	11.590	604	19.445	3.415	11.648	1.061
90 a 92	Furto semplice .....	817	164	436	50	2.054	209	1.419	54
93	Furto aggravato .....	18.001	2.063	11.154	554	17.391	3.206	10.229	1.007
94 a 109	RAPINA E DANNI .....	484	256	260	28	455	275	235	36
94 a 97	Rapina, estorsione, sequestro di persona consumati .....	101	73	67	13	100	73	64	17
94 a 97	Rapina, estorsione, sequestro di persona tentati .....	46	27	36	2	62	49	35	7
98 a 109	Danni a cose, animali, terreni, ecc. ....	337	156	157	13	293	153	136	12
110 a 118	TROFFA ED ALTRE PRODI .....	1.120	941	657	11	1.043	1.716	1.052	36
110	Truffa .....	678	511	393	1	1.102	982	550	14
111	Appropriazione indebita .....	210	206	127	1	344	341	191	4
112	Ricettazione .....	103	103	72	7	112	112	61	17
113 a 118	Insolvenza fraudolenta, ecc. ....	129	121	65	2	285	281	170	1
119 a 212	Contro l'economia e la fede pubblica .....	449	341	243	44	1.075	968	482	27
119 a 134	CONTRO L'ECONOMIA PUBBLICA, L'INDUSTRIA E IL COMMERCIO .....	60	60	28	1	311	310	133	1
119 a 134	Economia, industria e commercio .....	39	39	17	1	69	68	15	1
—	Bancarotta e delitti in materia commerciale .....	21	21	11	—	242	242	118	—
135 a 162	CONTRO L'INCOLUMITÀ PUBBLICA .....	91	27	31	4	143	83	31	6
163 a 212	CONTRO LA FEDE PUBBLICA .....	298	257	184	39	621	575	318	20
163 a 174	Falsità in monete .....	27	10	18	—	41	9	27	—
175 a 212	Falsità in sigilli, atti e persone .....	271	247	166	39	580	556	291	20
213 a 373	Contro lo Stato, le altre istituzioni sociali e l'ordine pubblico .....	462	456	274	34	689	651	320	37
213 a 276	CONTRO LA PERSONALITÀ DELLO STATO .....	12	10	7	2	10	10	7	3
277 a 318	CONTRO LA PUBBLICA AMMINISTRAZIONE .....	269	265	171	14	628	422	198	15
277 a 285	Violenza, resistenza, oltraggio .....	226	226	153	14	300	296	141	15
286 a 294	Peculato, malversazione, ecc. ....	7	3	6	—	9	9	3	—
295 a 318	Omissione atti di ufficio, ecc. ....	36	36	12	—	119	117	54	—
319 a 354	CONTRO L'AMMINISTRAZIONE DELLA GIUSTIZIA .....	159	159	82	9	212	212	101	7
355 a 366	CONTRO IL SENTIMENTO RELIGIOSO, ECC. ....	1	1	1	1	7	5	1	2
367 a 373	CONTRO L'ORDINE PUBBLICO .....	21	21	13	8	32	32	13	10
—	Altri delitti .....	44	36	18	1	66	64	9	2
	TOTALE .....	27.534	10.221	15.794	867	37.069	29.428	18.553	1.343

Segue Tav. 138 — Delitti denunciati all'Autorità giudiziaria dalla Pubblica Sicurezza e dai Carabinieri, per regione

N. d'ordine	DELITTI	TOSCANA				UMBRIA			
		TOTALE			A CARICO DI MINORENNI	TOTALE			A CARICO DI MINORENNI
		N	di autori noti	nei Capoluoghi		N	di autori noti	nei Capoluoghi	
1 a 47	Contro la persona .....	14.169	14.005	4.952	223	2.028	2.009	507	40
1 a 10	Contro la vita .....	471	465	127	10	119	119	39	2
1	Strage .....	1	1	—	—	—	—	—	—
2, 3	Omicidio volontario consumato .....	12	12	3	1	1	1	—	1
5, 8	Omicidio volontario tentato .....	21	19	3	1	4	4	1	—
4	Infanticidio per causa di onore .....	1	—	—	—	—	—	—	—
6, 7	Omicidio preterintenzionale .....	1	1	—	—	—	—	—	—
9, 10	Omicidio colposo .....	435	431	120	8	114	114	38	1
11 a 45	CONTRO L'INCOLUMITÀ E LA LIBERTÀ INDIVIDUALE .....	11.182	13.029	4.603	202	1.742	1.728	424	34
11	Percosse .....	167	165	91	4	50	50	13	1
12 a 14	Lesioni personali volontarie .....	1.176	1.162	476	36	226	224	53	7
15 a 17	Lesioni personali colpose .....	11.249	11.139	3.918	124	1.287	1.280	321	20
18 a 22	Rissa, abbandono d'incapace, ecc. ....	67	66	27	13	18	18	6	—
23 a 45	Violenza privata, minaccia, ecc. ....	523	497	191	23	161	156	31	6
46, 47	INGIURIE E DIFFAMAZIONI .....	516	511	222	11	167	162	44	4
48 a 89	Contro la famiglia, la moralità e il buon costume .....	1.053	1.035	492	45	140	160	67	9
48 a 61	CONTRO LA FAMIGLIA .....	572	572	256	6	90	90	37	1
62 a 78	CONTRO LA MORALITÀ E IL BUON COSTUME .....	470	452	233	39	67	67	29	8
62	Violenza carnale .....	54	53	16	9	9	9	4	1
63	Atti di libidine violenti .....	64	53	28	7	10	10	4	1
64	Atti osceni .....	182	177	90	20	29	29	14	6
65 a 78	Corruzione di minorenni, ecc. ....	170	169	99	6	19	19	5	—
79 a 89	CONTRO LA SANTITÀ DELLA STRIPE .....	11	11	3	1	3	3	1	—
90 a 118	Contro il patrimonio .....	17.743	4.155	9.908	826	2.118	1.001	1.107	188
90 a 93	FURTO .....	15.871	2.578	9.066	768	1.647	586	905	183
90 a 92	Furto semplice .....	1.296	208	694	45	201	78	111	21
93	Furto aggravato .....	14.575	2.370	8.372	720	1.446	508	794	162
94 a 109	RAPINA E DANNI .....	466	285	164	37	108	73	25	4
94 a 97	Rapina, estorsione, sequestro di persona consumati .....	83	56	40	10	13	9	5	1
94 a 97	Rapina, estorsione, sequestro di persona tentati .....	30	18	15	2	6	4	3	1
98 a 109	Danni a cose, animali, terreni, ecc. ....	353	211	109	25	67	60	17	2
110 a 118	TROFFA ED ALTRE PRODI .....	1.406	1.292	678	21	363	342	177	1
110	Truffa .....	778	672	389	7	226	206	108	—
111	Appropriazione indebita .....	306	303	140	1	81	81	42	—
112	Ricettazione .....	107	107	63	11	10	10	5	1
113 a 118	Insolvenza fraudolenta, ecc. ....	215	210	86	2	46	45	22	—
119 a 212	Contro l'economia e la fede pubblica .....	2.618	2.504	1.069	28	250	231	107	4
119 a 134	CONTRO L'ECONOMIA PUBBLICA, L'INDUSTRIA E IL COMMERCIO .....	1.865	1.865	781	1	123	123	61	—
119 a 134	Economia, industria e commercio .....	54	54	25	—	9	9	3	—
—	Bancarotta e delitti in materia commerciale .....	1.811	1.811	756	1	114	114	58	—
135 a 162	CONTRO L'INCOLUMITÀ PUBBLICA .....	167	72	20	9	35	17	8	4
163 a 212	CONTRO LA FEDE PUBBLICA .....	586	567	268	18	92	91	38	—
163 a 174	Falsità in monete .....	19	11	8	1	1	1	—	—
175 a 212	Falsità in sigilli, atti e persone .....	567	556	260	17	91	90	38	—
213 a 373	Contro lo Stato, le altre istituzioni sociali e l'ordine pubblico .....	1.061	1.055	577	41	216	215	102	4
213 a 276	CONTRO LA PERSONALITÀ DELLO STATO .....	13	13	10	1	—	—	—	—
277 a 318	CONTRO LA PUBBLICA AMMINISTRAZIONE .....	815	811	468	22	163	163	84	2
277 a 285	Violenza, resistenza, oltraggio .....	316	313	168	21	48	48	14	2
286 a 294	Peculato, malversazione, ecc. ....	15	15	5	—	—	—	—	—
295 a 318	Omissione atti di ufficio, ecc. ....	484	483	295	1	115	115	70	—
319 a 354	CONTRO L'AMMINISTRAZIONE DELLA GIUSTIZIA .....	203	203	84	9	43	43	15	1
355 a 366	CONTRO IL SENTIMENTO RELIGIOSO, ECC. ....	13	11	5	3	2	1	—	—
367 a 373	CONTRO L'ORDINE PUBBLICO .....	17	17	10	6	8	8	3	1
—	Altri delitti .....	44	40	11	3	6	5	—	1
	TOTALE .....	26.688	22.794	17.009	1.166	4.778	3.621	1.890	246



Segue Tav. 138 — Delitti denunciati all'Autorità giudiziaria dalla Pubblica Sicurezza e dai Carabinieri, per regione

N. d'ordine	DELITTI	MARCHE				LAZIO			
		TOTALE			A CARICO DI MINORENNI	TOTALE			A CARICO DI MINORENNI
		N	di autori noti	nei Capoluoghi		N	di autori noti	nei Capoluoghi	
1 a 47	Contro la persona .....	3.936	3.894	928	45	8.952	8.877	4.580	222
1 a 10	CONTRO LA VITA .....	223	220	36	1	501	496	293	5
1	Strage .....	—	—	—	—	—	—	—	—
2, 3	Omicidio volontario consumato .....	5	5	2	—	20	19	12	—
5, 8	Omicidio volontario tentato .....	3	3	2	—	36	35	20	—
4	Infanticidio per causa di onore .....	3	2	2	—	—	—	—	—
6, 7	Omicidio preterintenzionale .....	1	1	—	—	1	1	—	—
9, 10	Omicidio colposo .....	211	209	30	1	444	441	280	5
11 a 45	CONTRO L'INCOLUMITÀ E LA LIBERTÀ INDIVIDUALE .....	3.442	3.410	833	42	7.464	7.406	3.908	194
11	Percosse .....	60	59	16	—	226	223	77	6
12 a 14	Lesioni personali volontarie .....	266	362	71	11	1.185	1.172	455	67
15 a 17	Lesioni personali colpose .....	2.760	2.742	666	24	5.055	5.034	2.940	84
18 a 22	Rissa, abbandono d'incapace, ecc. ....	30	29	17	1	145	144	76	23
23 a 45	Violenza privata, minaccia, ecc. ....	226	218	63	6	852	831	360	14
46, 47	INGIURIE E DIFFAMAZIONI .....	271	264	89	2	987	977	379	23
48 a 89	Contro la famiglia, la moralità e il buon costume .....	265	254	91	23	1.471	1.459	928	51
48 a 61	CONTRO LA FAMIGLIA .....	102	102	28	—	835	835	488	6
62 a 78	CONTRO LA MORALITÀ E IL BUON COSTUME .....	157	146	60	22	623	611	456	43
62	Violenza carnale .....	17	16	7	2	76	76	31	12
63	Atti di libidine violenti .....	23	16	10	3	62	58	29	2
64	Atti osceni .....	55	52	19	12	316	312	268	19
65 a 78	Corruzione di minorenni, ecc. ....	62	62	24	5	167	165	128	10
79 a 89	CONTRO LA SANTITÀ DELLA STIRPE .....	6	6	3	1	13	13	4	2
90 a 118	Contro il patrimonio .....	2.752	1.304	1.079	251	37.474	6.093	30.998	1.230
90 a 93	FURTO .....	2.057	684	844	229	34.519	3.509	29.077	1.231
90 a 92	Furto semplice .....	228	103	93	35	575	180	255	37
93	Furto aggravato .....	1.829	591	741	194	33.944	3.329	28.522	1.194
94 a 109	RAPINA E DANNI .....	147	31	31	12	832	576	363	62
94 a 97	Rapina, estorsione, sequestro di persona consumati .....	19	16	7	5	110	76	81	20
98 a 109	Rapina, estorsione, sequestro di persona tentati .....	13	7	2	3	36	26	19	5
110	Danni a cose, animali, terreni, ecc. ....	115	87	22	4	686	474	263	32
110 a 118	TROTTA ED ALTRE FRODI .....	548	510	204	19	3.123	2.008	1.558	57
110	Truffa .....	362	328	125	3	1.080	940	744	6
111	Appropriazione indebita .....	105	102	42	2	614	613	462	6
112	Ricettazione .....	21	21	13	5	188	188	149	29
113 a 118	Insolvenza fraudolenta, ecc. ....	60	59	24	—	271	267	203	2
119 a 212	Contro l'economia e la fede pubblica .....	563	536	249	6	878	752	580	35
119 a 134	CONTRO L'ECONOMIA PUBBLICA, L'INDUSTRIA E IL COMMERCIO .....	280	279	160	—	146	146	115	3
119 a 134	Economia, industria e commercio .....	28	28	12	—	47	47	26	2
—	Bancarotta e delitti in materia commerciale .....	252	251	148	—	99	99	89	1
125 a 162	CONTRO L'INCOLUMITÀ PUBBLICA .....	46	23	2	1	162	71	68	7
163 a 212	CONTRO LA FEDE PUBBLICA .....	237	234	87	5	570	535	397	25
163 a 174	Falsità in monete .....	3	3	3	—	28	10	24	—
175 a 212	Falsità in sigilli, atti e persone .....	234	231	84	5	542	525	373	25
213 a 373	Contro lo Stato, le altre istituzioni sociali e l'ordine pubblico .....	203	200	61	6	1.624	1.622	1.106	72
213 a 276	CONTRO LA PERSONALITÀ DELLO STATO .....	1	1	—	1	20	20	14	1
277 a 318	CONTRO LA PUBBLICA AMMINISTRAZIONE .....	121	118	43	2	1.178	1.178	877	24
277 a 295	Violenza, resistenza, oltraggio .....	69	66	24	1	455	454	300	22
296 a 298	Peculato, malversazione, ecc. ....	4	4	1	—	19	19	15	—
299 a 318	Omissione atti di ufficio, ecc. ....	48	48	18	1	705	705	562	2
319 a 354	CONTRO L'AMMINISTRAZIONE DELLA GIUSTIZIA .....	65	65	17	2	361	361	172	21
355 a 366	CONTRO IL SENTIMENTO RELIGIOSO, ECC. ....	12	12	—	—	5	4	2	1
367 a 373	CONTRO L'ORDINE PUBBLICO .....	4	4	—	1	59	59	41	25
—	Altri delitti .....	14	12	4	2	58	58	34	7
	TOTALE .....	7.733	6.200	2.412	333	50.457	18.861	38.226	1.717

Segue Tav. 138 — Delitti denunciati all'Autorità giudiziaria dalla Pubblica Sicurezza e dai Carabinieri, per regione

N. d'ordine	DELITTI	ABRUZZI				MOLISE			
		TOTALE			A CARICO DI MINORENNI	TOTALE			A CARICO DI MINORENNI
		N	di autori noti	nei Capoluoghi		N	di autori noti	nei Capoluoghi	
1 a 47	Contro la persona .....	5.936	5.883	1.543	159	807	799	78	45
1 a 10	CONTRO LA VITA .....	198	197	47	6	24	24	2	1
1	Stare .....	—	—	—	—	—	—	—	—
2, 3	Omicidio volontario consumato .....	6	6	2	—	2	2	—	—
5, 8	Omicidio volontario tentato .....	14	14	3	1	3	3	—	—
4	Infanticidio per causa di onore .....	1	1	—	—	1	1	—	—
6, 7	Omicidio preterintenzionale .....	1	1	1	—	—	—	—	—
9, 10	Omicidio colposo .....	176	175	41	5	18	18	2	1
11 a 45	CONTRO L'INCOLUMITÀ E LA LIBERTÀ INDIVIDUALE .....	5.430	5.081	1.344	136	624	617	63	42
11	Percosse .....	153	153	35	7	43	43	6	2
12 a 14	Lesioni personali volontarie .....	949	934	168	54	223	220	29	25
15 a 17	Lesioni personali colpose .....	3.361	3.332	989	44	179	175	6	10
18 a 22	Rissa, abbandono d'incapace, ecc. ....	70	70	11	10	23	23	4	2
23 a 45	Violenza privata, minaccia, ecc. ....	603	592	141	21	167	156	18	5
46, 47	INGIURIE E DIFFAMAZIONI .....	608	605	152	17	159	150	13	2
48 a 89	Contro la famiglia, la moralità e il buon costume .....	570	569	193	37	146	145	19	8
48 a 61	CONTRO LA FAMIGLIA .....	369	369	122	5	119	119	16	2
62 a 78	CONTRO LA MORALITÀ E IL BUON COSTUME .....	191	190	70	32	26	25	3	6
62	Violenza carnale .....	39	33	7	8	8	8	3	3
63	Atti di libidine violenti .....	23	22	3	3	3	2	—	—
64	Atti osceni .....	81	81	33	17	9	9	—	2
65 a 78	Corruzione di minorenni, ecc. ....	54	54	23	4	6	6	—	1
79 a 89	CONTRO LA SANTITÀ DELLA STIRPE .....	10	10	1	—	1	1	—	—
90 a 118	Contro il patrimonio .....	3.638	2.032	1.517	452	846	537	132	135
90 a 93	FURTO .....	2.616	1.124	1.252	405	549	271	110	121
90 a 92	Furto semplice .....	357	145	152	33	98	53	28	18
93	Furto aggravato .....	2.259	981	1.100	372	451	218	85	102
94 a 109	RAPINA E DANNI .....	544	440	82	41	207	180	15	12
94 a 97	Rapina, estorsione, sequestro di persona consumati .....	26	23	11	1	6	6	2	1
98 a 109	Rapina, estorsione, sequestro di persona tentati .....	14	11	4	1	3	3	—	1
110	Danni a cose, animali, terreni, ecc. ....	504	466	74	39	198	171	13	10
110 a 118	TROTTA ED ALTRE FRODI .....	473	460	176	6	90	84	7	2
110	Truffa .....	230	220	83	2	48	44	4	—
111	Appropriazione indebita .....	138	138	40	27	27	27	2	1
112	Ricettazione .....	31	31	12	3	6	6	—	1
113 a 118	Insolvenza fraudolenta, ecc. ....	79	79	41	1	9	9	—	1
119 a 212	Contro l'economia e la fede pubblica .....	253	225	60	14	78	66	4	5
119 a 134	CONTRO L'ECONOMIA PUBBLICA, L'INDUSTRIA E IL COMMERCIO .....	62	62	11	1	13	12	1	—
119 a 134	Economia, industria e commercio .....	13	13	4	1	5	5	—	—
—	Bancarotta e delitti in materia commerciale .....	49	49	7	—	8	7	1	—
125 a 162	CONTRO L'INCOLUMITÀ PUBBLICA .....	57	33	9	7	34	23	2	3
163 a 212	CONTRO LA FEDE PUBBLICA .....	134	130	40	6	31	31	1	2
163 a 174	Falsità in monete .....	2	—	—	—	—	—	—	—
175 a 212	Falsità in sigilli, atti e persone .....	132	130	40	6	31	31	1	2
213 a 373	Contro lo Stato, le altre istituzioni sociali e l'ordine pubblico .....	462	461	95	28	127	126	10	3
213 a 276	CONTRO LA PERSONALITÀ DELLO STATO .....	5	5	1	—	1	1	—	—
277 a 318	CONTRO LA PUBBLICA AMMINISTRAZIONE .....	271	271	63	16	70	70	8	—
277 a 295	Violenza, resistenza, oltraggio .....	157	157	41	16	44	44	—	—
296 a 298	Peculato, malversazione, ecc. ....	7	7	1	—	1	1	—	—
299 a 318	Omissione atti di ufficio, ecc. ....	107	107	22	—	25	25	8	—
319 a 354	CONTRO L'AMMINISTRAZIONE DELLA GIUSTIZIA .....	167	167	28	10	53	53	2	1
355 a 366	CONTRO IL SENTIMENTO RELIGIOSO, ECC. ....	6	5	—	1	2	1	—	1
367 a 373	CONTRO L'ORDINE PUBBLICO .....	13	13	3	1	1	1	—	1
—	Altri delitti .....	26	24	2	3	5	5	1	—
	TOTALE .....	10.825	9.194	3.410	693	2.009	1.678	244	196

Segue Tav. 138 — Delitti denunciati all'Autorità giudiziaria dalla Pubblica Sicurezza e dai Carabinieri, per regione

N. d'ordine	DELITTI	CAMPANIA				PUGLIA			
		TOTALE			A CARICO DI MINORENNI	TOTALE			A CARICO DI MINORENNI
		N	di autori noti	nei Capoluoghi		N	di autori noti	nei Capoluoghi	
1 a 47	Contro la persona .....	24.051	23.773	5.914	1.183	16.998	16.643	4.948	798
1 a 10	CONTRO LA VITA .....	689	683	123	32	531	522	119	19
1	Strage .....	1	1	1	—	—	—	—	—
2, 3	Omicidio volontario consumato .....	45	44	4	4	32	32	7	1
3, 8	Omicidio volontario tentato .....	174	174	29	10	84	82	23	9
4	Infanticidio per causa di onore .....	5	4	2	—	2	2	—	—
6, 7	Omicidio preterintenzionale .....	4	4	—	1	3	3	1	—
9, 10	Omicidio colposo .....	460	456	87	17	410	403	88	9
11 a 45	CONTRO L'INCOLUMITÀ E LA LIBERTÀ INDIVIDUALE .....	20.134	19.885	5.065	978	14.176	13.840	4.416	628
11	Percosse .....	814	809	212	57	567	560	99	35
12 a 14	Lesioni personali volontarie .....	5.155	5.107	1.211	392	3.370	3.268	655	279
15 a 17	Lesioni personali colpose .....	9.939	9.789	2.810	241	7.635	7.447	1.143	124
18 a 22	Rissa, abbandono d'incapace, ecc. ....	610	606	106	139	230	228	41	39
23 a 45	Violenza privata, minaccia, ecc. ....	3.616	3.574	725	148	2.374	2.337	478	151
46, 47	INGIURIE E DIFFAMAZIONI .....	3.228	3.205	726	173	2.291	2.281	413	151
48 a 89	Contro la famiglia, la moralità e il buon costume .....	4.243	4.232	1.575	205	2.813	2.795	767	175
48 a 61	CONTRO LA FAMIGLIA .....	2.720	2.720	857	45	2.040	2.048	527	67
62 a 78	CONTRO LA MORALITÀ E IL BUON COSTUME .....	1.462	1.451	695	159	718	702	227	106
62	Violenza carnale .....	240	237	71	29	158	154	26	28
63	Atti di libidine violenti .....	145	141	62	12	90	86	28	17
64	Atti osceni .....	422	418	179	88	171	167	57	39
65 a 78	Corruzione di minorenni, ecc. ....	655	655	383	30	299	295	116	22
79 a 89	CONTRO LA SANITÀ DELLA STIPRE .....	61	61	23	1	47	45	13	2
90 a 118	Contro il patrimonio .....	29.694	9.716	18.761	2.306	21.643	7.729	12.807	1.819
90 a 93	FURTO .....	24.599	5.152	16.875	2.109	17.763	4.280	11.565	1.566
90 a 92	Furto semplice .....	1.227	518	355	144	1.409	741	299	240
93	Furto aggravato .....	23.372	4.634	16.520	1.965	16.354	3.539	11.266	1.326
94 a 109	RAPINA E BANNI .....	2.001	1.598	438	147	1.602	1.318	342	170
94 a 97	Rapina, estorsione, sequestro di persona consumati .....	164	131	73	21	127	110	47	22
98 a 109	Rapina, estorsione, sequestro di persona tentati .....	89	65	29	12	56	37	22	8
110 a 118	Danni a cose, animali, terreni, ecc. ....	1.745	1.402	336	114	1.499	1.171	273	140
110	TRUFFA ED ALTRE FRODI .....	3.094	2.966	1.448	50	2.218	2.131	900	93
111	Truffa .....	1.557	1.435	710	27	994	916	328	11
112	Appropriazione indebita .....	919	918	473	6	628	622	253	7
113 a 118	Ricettazione .....	225	225	121	14	225	225	109	59
119 a 212	Insolvenza fraudolenta, ecc. ....	393	388	144	3	371	368	170	6
119 a 212	Contro l'economia e la fede pubblica .....	1.292	1.158	412	54	1.351	1.283	563	47
119 a 134	CONTRO L'ECONOMIA PUBBLICA, L'INDUSTRIA E IL COMMERCIO .....	327	327	52	1	780	780	409	1
119 a 134	Economia, industria e commercio .....	103	103	18	1	48	48	19	1
135 a 162	Bancarotta e delitti in materia commerciale .....	224	224	34	—	732	732	390	—
163 a 212	CONTRO L'INCOLUMITÀ PUBBLICA .....	236	117	27	11	183	98	31	15
163 a 212	CONTRO LA FEDE PUBBLICA .....	729	714	333	42	428	405	123	31
163 a 174	Falsità in monete .....	11	7	—	—	17	7	5	—
175 a 212	Falsità in sigilli, atti e persone .....	718	707	326	42	411	398	118	31
213 a 373	Contro lo Stato, le altre istituzioni sociali e l'ordine pubblico .....	2.329	2.321	768	157	1.914	1.911	672	97
213 a 276	CONTRO LA PERSONALITÀ DELLO STATO .....	14	14	6	—	31	10	7	3
277 a 318	CONTRO LA PUBBLICA AMMINISTRAZIONE .....	1.214	1.209	465	62	1.311	1.310	554	40
277 a 285	Violenza, resistenza, oltraggio .....	863	858	372	62	512	511	192	32
286 a 294	Feculato, malversazione, ecc. ....	31	31	14	—	23	23	7	—
295 a 318	Omissione atti di ufficio, ecc. ....	320	320	79	—	776	776	355	8
319 a 354	CONTRO L'AMMINISTRAZIONE DELLA GIUSTIZIA .....	908	906	214	23	514	513	96	29
355 a 366	CONTRO IL SENTIMENTO RELIGIOSO, ECC. ....	11	10	4	—	6	6	—	—
367 a 373	CONTRO L'ORDINE PUBBLICO .....	182	182	79	72	72	72	15	25
—	Altri delitti .....	80	79	16	1	105	100	19	3
	TOTALE .....	61.689	41.279	27.446	3.906	44.884	30.461	19.776	2.939

Segue Tav. 138 — Delitti denunciati all'Autorità giudiziaria dalla Pubblica Sicurezza e dai Carabinieri, per regione

N. d'ordine	DELITTI	BASILICATA				CALABRIA			
		TOTALE			A CARICO DI MINORENNI	TOTALE			A CARICO DI MINORENNI
		N	di autori noti	nei Capoluoghi		N	di autori noti	nei Capoluoghi	
1 a 47	Contro la persona .....	1.876	1.861	391	130	5.980	5.889	1.187	343
1 a 10	CONTRO LA VITA .....	54	53	12	4	323	311	36	22
1	Strage .....	—	—	—	—	1	1	—	—
2, 3	Omicidio volontario consumato .....	8	7	3	—	65	64	8	3
3, 8	Omicidio volontario tentato .....	19	19	3	1	159	152	11	15
4	Infanticidio per causa di onore .....	—	—	—	—	4	3	2	2
6, 7	Omicidio preterintenzionale .....	1	1	—	—	2	3	—	—
9, 10	Omicidio colposo .....	26	26	6	3	91	88	13	2
11 a 45	CONTRO L'INCOLUMITÀ E LA LIBERTÀ INDIVIDUALE .....	1.499	1.492	328	102	4.736	4.662	1.033	280
11	Percosse .....	93	93	15	8	258	257	32	16
12 a 14	Lesioni personali volontarie .....	464	464	58	44	1.437	1.432	242	117
15 a 17	Lesioni personali colpose .....	485	439	154	16	1.405	1.375	576	33
18 a 22	Rissa, abbandono d'incapace, ecc. ....	50	50	8	6	184	183	25	37
23 a 45	Violenza privata, minaccia, ecc. ....	457	452	93	28	1.452	1.419	158	77
46, 47	INGIURIE E DIFFAMAZIONI .....	323	316	51	24	921	916	120	41
48 a 89	Contro la famiglia, la moralità e il buon costume .....	323	317	80	17	1.087	1.086	174	69
48 a 61	CONTRO LA FAMIGLIA .....	221	221	46	3	767	767	98	17
62 a 78	CONTRO LA MORALITÀ E IL BUON COSTUME .....	99	93	34	13	305	304	76	51
62	Violenza carnale .....	33	32	6	5	84	84	14	14
63	Atti di libidine violenti .....	13	12	5	2	44	44	10	9
64	Atti osceni .....	30	26	13	5	74	73	16	20
65 a 78	Corruzione di minorenni, ecc. ....	23	23	1	1	103	103	36	8
79 a 89	CONTRO LA SANITÀ DELLA STIPRE .....	3	3	—	1	15	15	—	1
90 a 118	Contro il patrimonio .....	1.651	1.206	603	330	7.021	3.738	1.984	880
90 a 93	FURTO .....	1.024	625	486	290	4.540	1.639	1.525	706
90 a 92	Furto semplice .....	91	67	5	14	1.005	407	217	124
93	Furto aggravato .....	935	558	481	276	3.535	1.232	1.308	582
94 a 109	RAPINA E BANNI .....	394	357	42	23	1.599	1.237	450	155
94 a 97	Rapina, estorsione, sequestro di persona consumati .....	12	10	4	1	57	48	12	6
98 a 109	Rapina, estorsione, sequestro di persona tentati .....	9	5	3	1	53	26	20	3
110 a 118	Danni a cose, animali, terreni, ecc. ....	373	342	35	21	1.489	1.143	118	146
110	TRUFFA ED ALTRE FRODI .....	231	224	75	17	882	862	309	19
111	Truffa .....	114	108	94	5	470	455	192	1
112	Appropriazione indebita .....	56	56	10	1	242	241	69	4
113 a 118	Ricettazione .....	31	31	18	10	59	59	11	11
119 a 212	Insolvenza fraudolenta, ecc. ....	30	29	13	1	111	107	37	3
119 a 212	Contro l'economia e la fede pubblica .....	103	85	23	5	1.022	902	515	19
119 a 134	CONTRO L'ECONOMIA PUBBLICA, L'INDUSTRIA E IL COMMERCIO .....	9	9	3	—	598	597	446	—
119 a 134	Economia, industria e commercio .....	5	5	1	—	21	21	3	—
135 a 162	Bancarotta e delitti in materia commerciale .....	4	4	2	—	577	576	443	—
163 a 212	CONTRO L'INCOLUMITÀ PUBBLICA .....	43	27	6	1	236	111	17	10
163 a 212	CONTRO LA FEDE PUBBLICA .....	51	49	14	4	196	194	52	9
163 a 174	Falsità in monete .....	3	1	2	—	9	8	4	—
175 a 212	Falsità in sigilli, atti e persone .....	48	48	12	4	189	186	48	9
213 a 373	Contro lo Stato, le altre istituzioni sociali e l'ordine pubblico .....	275	275	58	6	1.138	1.134	178	43
213 a 276	CONTRO LA PERSONALITÀ DELLO STATO .....	3	3	1	—	10	10	4	—
277 a 318	CONTRO LA PUBBLICA AMMINISTRAZIONE .....	141	141	37	1	594	592	103	13
277 a 285	Violenza, resistenza, oltraggio .....	86	86	28	1	382	380	38	13
286 a 294	Feculato, malversazione, ecc. ....	17	17	—	—	15	15	3	—
295 a 318	Omissione atti di ufficio, ecc. ....	38	38	9	—	197	197	62	—
319 a 354	CONTRO L'AMMINISTRAZIONE DELLA GIUSTIZIA .....	124	124	20	3	496	495	62	25
355 a 366	CONTRO IL SENTIMENTO RELIGIOSO, ECC. ....	1	1	—	—	5	5	1	1
367 a 373	CONTRO L'ORDINE PUBBLICO .....	6	6	—	2	33	32	8	4
—	Altri delitti .....	12	11	1	1	49	45	3	6
	TOTALE .....	4.240	3.755	1.156	489	16.307	12.794	4.041	1.360

Segue Tav. 138 — Delitti denunciati all'Autorità giudiziaria dalla Pubblica Sicurezza e dai Carabinieri, per regione

N. d'ordine	DELITTI	SICILIA				SARDEGNA			
		TOTALE				TOTALE			
		N	di autori noti	nei Capoluoghi	A CARICO DI MINORENNI	N	di autori noti	nei Capoluoghi	A CARICO DI MINORENNI
1 a 47	Contro la persona	11.927	11.765	3.595	667	2.844	2.740	852	169
1 a 10	CONTRO LA VITA	630	616	183	19	164	151	32	9
1	Strage	4	4	1	—	1	1	—	—
2, 3	Omicidio volontario consumato	63	73	16	—	23	19	—	—
5, 8	Omicidio volontario tentato	178	175	55	—	39	31	—	—
6, 7	Infanticidio per causa di onore	1	1	—	—	—	—	—	—
9, 10	Omicidio preterintenzionale	2	2	—	—	2	2	—	—
11 a 45	CONTRO L'INCOLUMITÀ E LA LIBERTÀ INDIVIDUALE	362	356	111	7	99	93	24	2
11	Percosse	9.673	9.538	2.959	553	2.203	2.119	670	138
12 a 14	Lesioni personali volontarie	365	363	98	24	159	157	46	13
15 a 17	Lesioni personali colpose	2.228	2.179	576	156	600	593	132	60
18 a 22	Rissa, abbandono d'incapace, ecc.	4.666	4.612	1.700	121	702	682	328	10
23 a 45	Violenza privata, minaccia, ecc.	385	353	97	105	68	67	15	10
46, 47	INSURIE E DIFFAMAZIONI	2.059	2.031	528	107	674	630	147	45
48 a 89	Contro la famiglia, la moralità e il buon costume	1.624	1.611	413	95	477	470	150	23
48 a 61	CONTRO LA FAMIGLIA	2.947	2.943	991	177	617	611	221	39
62 a 78	CONTRO LA MORALITÀ E IL BUON COSTUME	2.108	2.109	682	63	353	353	132	5
62	Violenza carnale	798	795	294	113	357	351	84	34
63	Atti di libidine violenti	162	161	46	25	68	66	18	12
64	Atti osceni	99	99	26	18	36	36	7	3
65 a 78	Corruzione di minorenni, ecc.	199	197	67	42	79	79	28	12
79 a 89	CONTRO LA SANITÀ DELLA STRAIPÉ	339	339	135	28	72	70	31	7
90 a 118	Contro il patrimonio	25.427	10.057	14.284	2.530	8.720	2.786	3.750	630
90 a 93	FURTO	20.143	5.544	12.622	2.216	6.739	1.430	3.338	526
90 a 92	Furto semplice	1.371	531	406	169	791	223	151	57
93	Furto aggravato	18.772	5.013	12.416	2.047	5.948	1.215	3.187	469
94 a 109	RAPINA E DANNI	3.222	2.487	577	274	1.395	781	148	85
94 a 97	Rapina, estorsione, sequestro di persona consumati	175	141	100	27	45	32	15	9
98 a 102	Rapina, estorsione, sequestro di persona tentati	104	76	39	11	73	31	16	8
103 a 109	Danni a cose, animali, terreni, ecc.	2.943	2.271	433	324	1.277	718	15	68
110 a 118	TRUFFA ED ALTRE FRODI	2.062	2.026	885	40	586	366	264	19
110	Truffa	932	901	368	6	295	277	144	1
111	Appropriazione indebita	604	601	282	4	144	143	63	4
112	Ricettazione	162	162	95	25	82	82	37	14
113 a 118	Insolvenza fraudolenta, ecc.	364	362	147	3	64	60	26	—
119 a 212	Contro l'economia e la fede pubblica	1.325	1.106	315	49	561	333	153	22
119 a 134	CONTRO L'ECONOMIA PUBBLICA, L'INDUSTRIA E IL COMMERCIO	389	399	101	—	117	117	94	—
119 a 134	Economia, industria e commercio	33	33	11	—	7	7	2	—
135 a 162	CONTRO L'INCOLUMITÀ PUBBLICA	366	366	90	—	110	110	92	—
163 a 212	CONTRO LA FEDE PUBBLICA	591	395	86	19	322	97	22	14
163 a 174	Falsità in monete	405	402	128	30	122	119	37	8
175 a 212	Falsità in sigilli, atti e persone	6	6	1	—	6	5	4	—
213 a 373	Contro lo Stato, le altre istituzioni sociali e l'ordine pubblico	2.471	2.457	781	130	1.046	1.040	502	44
213 a 276	CONTRO LA PERSONALITÀ DELLO STATO	6	6	2	—	1	1	—	—
277 a 318	CONTRO LA PUBBLICA AMMINISTRAZIONE	1.448	1.443	527	51	810	807	472	24
277 a 285	Violenza, resistenza, oltraggio	495	491	194	46	231	228	75	19
286 a 294	Peculato, malversazione, ecc.	26	25	10	—	25	25	6	—
295 a 318	Omissione atti di ufficio, ecc.	927	927	323	5	554	554	391	5
319 a 354	CONTRO L'AMMINISTRAZIONE DELLA GIUSTIZIA	876	869	202	29	214	212	28	17
355 a 366	CONTRO IL SENTIMENTO RELIGIOSO, ECC.	13	12	—	1	6	5	—	—
367 a 373	CONTRO L'ORDINE PUBBLICO	128	127	48	57	15	15	2	3
—	Altri delitti	52	46	8	1	43	42	3	3
	TOTALE	44.219	28.374	19.974	3.562	13.831	7.552	5.481	907

Segue Tav. 138 — Delitti denunciati all'Autorità giudiziaria dalla Pubblica Sicurezza e dai Carabinieri, per regione

N. d'ordine	DELITTI	ITALIA			
		TOTALE			
		N	di autori noti	nei Capoluoghi	A CARICO DI MINORENNI
1 a 47	Contro la persona	173.292	170.859	50.340	4.879
1 a 10	CONTRO LA VITA	7.682	7.556	1.755	170
1	Strage	9	8	—	—
2, 3	Omicidio volontario consumato	399	378	94	—
5, 8	Omicidio volontario tentato	928	922	211	—
6, 7	Infanticidio per causa di onore	35	35	—	—
9, 10	Omicidio preterintenzionale	35	35	—	—
11 a 45	CONTRO L'INCOLUMITÀ E LA LIBERTÀ INDIVIDUALE	6.278	6.208	1.429	50
11	Percosse	148.770	146.661	44.273	4.050
12 a 14	Lesioni personali volontarie	4.704	4.654	1.426	211
15 a 17	Lesioni personali colpose	25.464	25.016	6.688	1.514
18 a 22	Rissa, abbandono d'incapace, ecc.	93.289	92.742	31.202	1.115
23 a 45	Violenza privata, minaccia, ecc.	2.583	2.554	606	464
46, 47	INSURIE E DIFFAMAZIONI	17.730	17.312	4.371	746
48 a 89	Contro la famiglia, la moralità e il buon costume	16.840	16.642	4.312	659
48 a 61	CONTRO LA FAMIGLIA	23.424	23.123	8.994	1.184
62 a 78	CONTRO LA MORALITÀ E IL BUON COSTUME	14.379	14.378	4.905	259
62	Violenza carnale	8.731	8.436	3.980	911
63	Atti di libidine violenti	1.299	1.246	347	139
64	Atti osceni	1.128	1.025	327	125
65 a 78	Corruzione di minorenni, ecc.	3.157	3.047	1.526	440
79 a 89	CONTRO LA SANITÀ DELLA STRAIPÉ	3.147	3.118	1.680	157
90 a 118	Contro il patrimonio	310.083	83.342	180.793	18.440
90 a 93	FURTO	268.802	48.356	164.995	16.626
90 a 92	Furto semplice	17.245	4.619	7.038	1.336
93	Furto aggravato	251.557	43.737	157.957	15.290
94 a 109	RAPINA E DANNI	16.430	11.672	3.819	1.319
94 a 97	Rapina, estorsione, sequestro di persona consumati	1.571	1.186	771	212
98 a 102	Rapina, estorsione, sequestro di persona tentati	867	556	357	99
103 a 109	Danni a cose, animali, terreni, ecc.	19.992	9.950	2.691	1.008
110 a 118	TRUFFA ED ALTRE FRODI	24.651	23.316	11.984	495
110	Truffa	11.340	11.339	5.211	180
111	Appropriazione indebita	6.066	6.024	3.105	57
112	Ricettazione	2.094	2.094	1.062	274
113 a 118	Insolvenza fraudolenta, ecc.	3.551	3.299	1.606	34
119 a 212	Contro l'economia e la fede pubblica	16.167	14.210	6.563	491
119 a 134	CONTRO L'ECONOMIA PUBBLICA, L'INDUSTRIA E IL COMMERCIO	6.519	6.509	3.042	13
119 a 134	Economia, industria e commercio	685	683	248	9
135 a 162	CONTRO L'INCOLUMITÀ PUBBLICA	5.804	5.826	2.704	4
163 a 212	CONTRO LA FEDE PUBBLICA	2.950	1.363	462	152
163 a 174	Falsità in monete	6.698	6.336	3.059	326
175 a 212	Falsità in sigilli, atti e persone	366	145	195	1
213 a 373	Contro lo Stato, le altre istituzioni sociali e l'ordine pubblico	6.380	6.193	2.864	325
213 a 276	CONTRO LA PERSONALITÀ DELLO STATO	17.558	17.471	6.800	852
277 a 318	CONTRO LA PUBBLICA AMMINISTRAZIONE	154	148	72	14
277 a 285	Violenza, resistenza, oltraggio	11.160	11.115	4.964	338
286 a 294	Peculato, malversazione, ecc.	5.459	5.460	2.282	315
295 a 318	Omissione atti di ufficio, ecc.	247	241	87	—
319 a 354	CONTRO L'AMMINISTRAZIONE DELLA GIUSTIZIA	5.414	5.406	2.615	23
355 a 366	CONTRO IL SENTIMENTO RELIGIOSO, ECC.	5.416	5.400	1.453	222
367 a 373	CONTRO L'ORDINE PUBBLICO	113	95	19	14
—	Altri delitti	715	713	272	264
	TOTALE	541.457	309.868	253.668	25.893

# Principali pubblicazioni ISTAT

## PUBBLICAZIONI PERIODICHE

### **Bollettino mensile di statistica**

La più completa ed autorevole raccolta di dati continuamente aggiornati concernenti tutti i più notevoli aspetti dell'andamento demografico, sociale, economico e finanziario, anche con ampi riferimenti all'andamento internazionale. Abbonamento annuo L. 15.000 (per l'estero: L. 23.000). Ogni fascicolo L. 2.000.

### **Indicatori mensili**

Forniscono in anticipo sulla normale data di pubblicazione notizie riassuntive, dati e grafici relativi all'andamento mensile dei principali fenomeni interessanti la vita nazionale. Abbonamento annuo L. 4.000 (per l'estero: L. 5.000). Ogni fascicolo L. 500.

### **Statistica mensile del commercio con l'estero**

Unica documentazione statistica ufficiale sul commercio dell'Italia con l'estero; fornisce, per un esteso numero di merci, l'andamento mensile delle importazioni e delle esportazioni da e per i principali Paesi. Abbonamento annuo L. 21.000 (per l'estero: L. 29.000). Ogni fascicolo L. 2.500.

### **Notiziario ISTAT**

Fornisce essenziali e tempestivi dati di prima mano sugli sviluppi della congiuntura economica nel campo della produzione agraria e industriale, dei prezzi, dei trasporti, del commercio interno, degli scambi internazionali, come pure dati relativi alle statistiche demografiche, sanitarie e sociali, dati che vengono poi pubblicati in forma più analitica nel « Bollettino mensile di statistica » e nella « Statistica mensile del commercio con l'estero ».

Serie 1, Attività produttiva (10 fogli): abbonamento annuo L. 10.000 (estero L. 15.000); una copia L. 100.

Serie 2, Prezzi e salari (4 fogli): abbonamento annuo L. 9.000 (estero L. 14.000); una copia L. 100.

Serie 3, Popolazione (6 fogli e un supplemento decennale): abbonamento annuo L. 6.000 (estero L. 8.000); una copia L. 100.

### **Tutte le serie del Notiziario ISTAT**

Abbonamento annuo L. 20.000 (per l'estero L. 28.000).

### **Tutti i periodici**

Abbonamento annuo L. 53.000 (per l'estero L. 80.000).

### **Tutti i periodici (con esclusione della sola « Statistica mensile del commercio con l'estero »)**

Abbonamento annuo L. 35.000 (per l'estero L. 55.000).

## PUBBLICAZIONI ANNUALI

### **Annuario statistico italiano**

Classica e fondamentale pubblicazione, riporta in forma organica e completa tutti i dati riflettenti i molteplici aspetti della complessa attività nazionale nel campo sociale, economico, finanziario. Contiene inoltre, aggiornati dati statistici internazionali.

Il volume 1971 è in vendita al prezzo di L. 4.000.

### **Compendio statistico italiano**

Sintetizza, in semplici tabelle numeriche di facile lettura ed attraverso appropriate illustrazioni e rappresentazioni grafiche, i dati fondamentali della vita economica, demografica e sociale e fornisce un quadro panoramico della corrispondente situazione degli altri principali paesi del mondo.

Il volume 1971 è in vendita al prezzo di L. 1.500.

### **Annuario di statistiche provinciali**

Raccolta sistematica di dati provinciali relativi ai principali fenomeni demografici, economici e sociali.

Il volume 1971 è in vendita al prezzo di L. 8.000.

### **Annuario statistico dei Comuni italiani**

Contiene, distintamente per Comune, l'analisi dettagliata dei principali fenomeni economici, demografici e sociali.

Il volume 1958 è in vendita al prezzo di L. 3.000.

### **Annuario di statistiche demografiche**

Comprende tutte le statistiche sui fenomeni demografici riguardanti il movimento della popolazione secondo gli atti dello stato civile e il movimento anagrafico.

Il volume 1968 è in vendita al prezzo di L. 6.000.

### **Popolazione e movimento anagrafico dei Comuni**

Contiene distintamente per Comune, i dati della superficie territoriale del movimento naturale ed anagrafico dell'anno e della popolazione residente alla fine dell'anno. Vi figurano anche numerose tavole riepilogative e l'elenco delle variazioni territoriali avvenute durante l'anno.

Il volume 1970 è in vendita al prezzo di L. 4.000.

### **Annuario di statistiche sanitarie**

Riunisce le statistiche sulle cause di morte, sulle strutture e sull'attività degli istituti di cura pubblici e privati, sulle malattie infettive e diffuse soggette a denuncia obbligatoria, sui nati deformati e sugli aborti.

Il volume 1967 è in vendita al prezzo di L. 12.000.

### **Annuario statistico dell'assistenza e della previdenza sociale**

Pubblicazione nella quale vengono statisticamente illustrati i principali aspetti dell'assistenza sociale in Italia e le più notevoli forme di attività svolte dai vari istituti nel settore della previdenza sociale.

Il volume 1969 è in vendita al prezzo di L. 6.000.