


ANNUARIO DI STATISTICHE GIUDIZIARIE

Vol. XV - **1965**

ISTITUTO CENTRALE DI STATISTICA
Ufficio Regionale per la Sicilia
Via Libertà, 87 - Tel. 24624
PALERMO



ERRATA-CORRIGE

Pagina	Tavola	Sezione	Colonna	Riga	Errata	Corrige
9	12	1	4 ^e	ultima	1.996,7	1.996,5
20	29	1	5 ^e	Roma	3	31
30	38	1	ultima	Milano	81	4
34	43	A	ultima	ultima	1.750,	819
46	49	1	3 ^e	17 ^a	2.498,180	1.750,4
152	83	1	9 ^e	45 ^a		2.498,196
200	87	1	9 ^e	4 ^a		3
290	116	1	penultima	27 ^a	3,67	3,674
315	122	1	11 ^a	1 ^a	79	179
315	122	1	11 ^a	2 ^a	0	50
316	122	1	ultima	1 ^a	4	34
316	122	1	ultima	3 ^a	0	60
344	151	2	ultima	1 ^a		469
351	137	1	4 ^a	16 ^a	7,534	7,534
351	137	1	7 ^a	20 ^a	2,563	2,562
351	137	1	penultima	16 ^a	3,841	3,861

Annuario di statistiche giudiziarie - 1965.

All'On.le Prof. ALDO MORO
PRESIDENTE DEL CONSIGLIO DEI MINISTRI
ROMA

Ho l'onore di presentarLe il volume XV-1965 dell'« Annuario di statistiche giudiziarie », che contiene le statistiche in materia civile, penale e penitenziaria, relative al detto anno.

Nel presente volume — allo scopo di soddisfare le esigenze di una più agevole utilizzazione dei dati — è stato introdotto un nuovo criterio di inquadramento delle anzidette materie, che viene ampiamente illustrato nel capitolo « Avvertenze alle tavole ».

La pubblicazione è corredata da numerosi grafici riguardanti gli aspetti più significativi dei fenomeni che sono stati fatti oggetto di rilevazione.

Roma, febbraio 1968

IL PRESIDENTE
DELL'ISTITUTO CENTRALE DI STATISTICA
Giuseppe de Meo

INDICE

<i>Premessa</i>	<i>Pag.</i> XIII
<i>Avvertenze alle Tavole</i>	XIX

PARTE I DATI RIASSUNTIVI E CONFRONTI

CAP. I — MATERIA CIVILE

	<i>Tav.</i>	<i>Pag.</i>
Movimento generale dei procedimenti di cognizione	1	3
Procedimenti di cognizione esauriti con sentenza definitiva, secondo il modo di costituzione delle parti	2	3
Procedimenti di cognizione esauriti senza sentenza, secondo i motivi di esaurimento	3	4
Principali provvedimenti in materie speciali	4	4
Litigiosità - Procedimenti di cognizione esauriti con sentenza definitiva, secondo la materia delle controversie	5	5
Protesti secondo la specie dei titoli di credito e la qualità dei protestati	6	6
Protesti secondo il taglio e la specie dei titoli di credito	7	6
Amministrazione controllate e concordati preventivi proposti	8	7
Fallimenti dichiarati, secondo la qualità e l'attività economica dei falliti	9	7
Fallimenti dichiarati, secondo rami e classi di attività economica	10	8
Fallimenti chiusi, secondo classi di valore dell'attivo e del passivo	11	8
Fallimenti chiusi, secondo l'anno di dichiarazione ed il modo di chiusura	12	9
Atti notarili e convenzioni in essi contenute	13	10
Principali convenzioni contenute negli atti notarili	14	10

CAP. 2 — MATERIA PENALE

Movimento dei procedimenti	15	11
Provvedimenti esauriti dalla Corte di Cassazione	16	11
Procedimenti vari emessi dall'Autorità giudiziaria	17	11
Delitti denunciati alle Preture e alle Procure in complesso	18	12
Condannati secondo la specie del delitto e il sesso	19	12
Condannati secondo l'età ed il sesso	20	12
Minorenni giudicati con provvedimento irrevocabile secondo la specie del provvedimento	21	13
Minorenni condannati con provvedimento irrevocabile secondo alcuni caratteri	22	13
Movimento dei detenuti internati e ricoverati per tipo di stabilimento	23	14
Detenuti e internati al 31 dicembre secondo la posizione giuridica e il tipo di stabilimento	24	14
Minorenni denunciati, internati e ricoverati, presenti al 31 dicembre, secondo la posizione giuridica	25	15
Giornate di presenza, disciplina e altre notizie per tipo di stabilimento	26	15

PARTE II
MATERIA CIVILE

A) STATISTICA PROCESSUALE CIVILE
E STATISTICHE GIURIDICO-AMMINISTRATIVE

CAP. 1 — PROCEDIMENTI CIVILI DI COGNIZIONE

	Tav.	Pag.
Complesso delle magistrature - Movimento generale dei procedimenti di cognizione.	27	19
Uffici di conciliazione - Movimento dei procedimenti di cognizione	28	20
Conciliazioni in sede non contenziosa, secondo il valore	29	20
Preture, Tribunali e Corti di Appello - Procedimenti di cognizione pendenti e sopravvenuti	30	21
Procedimenti di cognizione esauriti	31	22
Procedimenti di cognizione esauriti, secondo i motivi di esaurimento	32	23
Gratuito patrocinio - Lavoro delle commissioni	33	27
Corte di Cassazione - Movimento generale dei procedimenti ordinari	34	28
Procedimenti esauriti con sentenza che pronunciò sul merito del ricorso, secondo i distretti di Corte di Appello in cui furono emesse le sentenze impugnate.	35	28
Procedimenti esauriti con sentenza che pronunciò sul merito del ricorso, secondo i distretti di corte di Appello in cui furono emesse le sentenze impugnate e il motivo del ricorso	36	29
Procedimenti per regolamento di competenza e per conflitti di giurisdizione, secondo i distretti di Corte di Appello in cui sorse la questione di competenza o il conflitto.	37	29

CAP. 2 — PROVVEDIMENTI

Provvedimenti in materia di stato delle persone	38	30
Tutele e curatele.	39	31
Provvedimenti in materia di matrimonio	40	31
Decreti di ingiunzione - Convalide di sfratto - Sequestri	41	33
Pignoramenti mobiliari, secondo il valore del debito	42	33
Provvedimenti di esecuzione secondo la qualità del creditore e del debitore e il titolo esecutivo	43	34
Provvedimenti di esecuzione per distretti di Corte di Appello e Uffici giudiziari.	44	37
Provvedimenti di esecuzione attuati in comuni capoluoghi e altri Comuni per regione	45	39
Vendite giudiziarie secondo il valore del debito, la durata del procedimento di esecuzione e il titolo esecutivo	46	40
Vendite giudiziarie per regione, secondo la qualità del debitore e del creditore.	47	45
Vendite giudiziarie di beni mobili, per distretto di Corte di Appello, secondo il valore del debito (Preture)	48	45
Vendite giudiziarie secondo la qualità del creditore e del debitore e il titolo esecutivo.	49	46
Vendite giudiziarie di beni immobili, per distretto di Corte di Appello, secondo il valore del debito	50	52
Altri provvedimenti di esecuzione secondo il titolo esecutivo e la durata del procedimento	51	53
Altri provvedimenti di esecuzione per regione, secondo la qualità del debitore e del creditore	52	54

CAP. 3 — PROTESTI E PROCEDURE CONCORSUALI

	Tav.	Pag.
Protesti secondo la specie dei titoli di credito, per distretto di Corte d'Appello.	53	56
Protesti secondo la qualità dei protestati e la specie dei titoli di credito, per regione	54	56
Protesti levati nei capoluoghi di provincia e negli altri Comuni secondo la specie dei titoli di credito, per provincia.	55	57
Protesti secondo il taglio e la specie dei titoli di credito, per regione.	56	59
Procedure concorsuali - Concordati preventivi, per distretto di Corte di Appello.	57	63
Concordati preventivi omologati, secondo alcuni caratteri giuridici ed economici.	58	63
Concordati preventivi omologati secondo il valore dell'attivo e del passivo	59	63
Fallimenti dichiarati secondo l'anno di costituzione della ditta	60	64
Fallimenti dichiarati, secondo alcuni caratteri giuridici ed economici e classi di comuni	61	65
Fallimenti dichiarati per distretto di Corte di Appello, secondo la qualità dei falliti e la iniziativa per la dichiarazione di fallimento	62	66
Fallimenti dichiarati per regione, secondo l'attività economica e la sede dell'impresa	63	66
Fallimenti dichiarati per regione, secondo rami e classi di attività economica.	64	67
Fallimenti dichiarati, per provincia e regione, secondo rami e classi di attività economica	65	69
Fallimenti chiusi per distretto di Corte di Appello, secondo il modo di chiusura, il rito, la durata della procedura e il numero dei creditori ammessi.	66	71
Fallimenti chiusi per regione, secondo il modo di chiusura e l'attività economica dei falliti	67	74
Fallimenti chiusi per provincia e regione, secondo la qualità e l'attività economica dei falliti	68	76
Fallimenti chiusi per regione, secondo il valore del passivo e dell'attivo e il valore dei crediti privilegiati	69	84
Fallimenti chiusi con crediti privilegiati per regione, secondo il modo di chiusura e l'attività economica dei falliti	70	85
Fallimenti chiusi per concordato, secondo la percentuale accettata dai creditori chirografari, per regione	71	86
Fallimenti chiusi per liquidazione e ripartizione dell'attivo per regione, secondo il dividendo fissato ai creditori chirografari	72	86
Fallimenti chiusi per regione, secondo il modo di chiusura, il valore della perdita subita dai creditori e l'attività economica dei falliti	73	87

CAP. 4 — STATISTICA NOTARILE

Atti notarili e convenzioni in essi contenute, per archivio notarile e distretto di Corte di Appello	74	89
Atti e convenzioni, esclusi i protesti, secondo la sede dei notai, per regione	75	91
Notizie particolari sulle convenzioni contenute negli atti notarili, per regione.	76	92

CAP. 5 — DATI RIASSUNTIVI PER DISTRETTI DI CORTE DI APPELLO

Procedimenti, provvedimenti, protesti, fallimenti e attività notarile.	77	96
--	----	----

B) LITIGIOSITÀ

CAP. 1 — DATI PER IL COMPLESSO DELLO STATO

	Tav.	Pag.
Procedimenti di cognizione esauriti con sentenza definitiva, secondo l'istituto giuridico, l'oggetto, il motivo e l'esito della domanda	78	101
Procedimenti di cognizione esauriti secondo la qualità delle parti per categorie di istituti giuridici	79	121
Procedimenti di cognizione esauriti con sentenza definitiva, secondo la qualità delle parti, l'istituto giuridico ed il valore della domanda dell'attore	80	123
Procedimenti di cognizione esauriti senza sentenza, secondo l'istituto giuridico e i motivi di esaurimento	81	137
Procedimenti di cognizione esauriti con sentenza definitiva, secondo l'istituto giuridico, l'esito della domanda e la durata del procedimento	82	139
Procedimenti di cognizione esauriti con sentenza definitiva, secondo l'istituto giuridico, il valore della domanda e la durata del procedimento	83	142

CAP. 2 — DATI PER DISTRETTI DI CORTE DI APPELLO

Procedimenti di cognizione esauriti con sentenza definitiva, secondo l'istituto giuridico, il grado del giudizio e l'esito della domanda	84	154
Procedimenti di cognizione esauriti con sentenza definitiva, secondo categorie di istituti giuridici, valore della domanda e durata del procedimento	85	160

PARTE III
MATERIA PENALE

A) STATISTICA PROCESSUALE PENALE

CAP. 1 — PROCEDIMENTI

Movimento dei Procedimenti	86	199
Procedimenti esauriti secondo il provvedimento emesso - Udienze	87	200
Procedimenti esauriti secondo il delitto, il numero degli imputati e la durata del procedimento	88	204
Procedimenti esauriti con condanna secondo il delitto, l'organo denunciato e il numero dei delitti	89	206
Procedimenti esauriti in istruttoria e primo grado secondo il delitto e il luogo ove il delitto fu commesso	90	206
Procedimenti esauriti in istruttoria e primo grado secondo la provincia in cui il delitto fu commesso e la specie del delitto	91	207
Procedimenti esauriti in I grado con condanna secondo il delitto e il movente o causale	92	215
Corte di Cassazione - Movimento dei procedimenti secondo i distretti nei quali furono emessi i provvedimenti impugnati	93	215
Corte di Cassazione - Procedimenti esauriti secondo il provvedimento emesso	94	216

CAP. 2 — PROVVEDIMENTI

Liberazioni condizionali	95	217
Estradizioni	96	217
Grazie concesse	97	218

B) STATISTICA DELLA CRIMINALITÀ

CAP. 1 — REATI

	Tav.	Pag.
Reati denunciati alle Preture e Procure per distretto di Corte d'Appello	98	219
Reati per i quali venne emesso decreto penale di condanna, divenuto o reso esecutivo, per distretto di Corte d'Appello	99	226
Omicidi volontari giudicati in istruttoria e primo grado	100	228
Furti consumati secondo il luogo, la specie e il valore della refurtiva	101	231

CAP. 2 — CONDANNATI

Condannati in primo grado secondo alcuni caratteri e il delitto	102	239
Condannati in primo grado alla reclusione sola o congiunta alla multa per uno o più delitti, secondo l'età, il delitto, l'ammontare della pena e la recidività	103	247
Condannati in primo grado alla sola multa per uno o più delitti secondo l'età, il delitto, l'ammontare della pena e la recidività	104	265
Condannati in primo grado per delitto secondo le misure di sicurezza applicate e i benefici goduti in precedenza	105	271
Condannati in primo grado per furti consumati secondo la specie della refurtiva, lo stato lavorativo e il ramo di attività	106	271
Condannati in appello secondo il delitto, la specie e l'ammontare della pena inflitta e l'esito del giudizio di primo grado	107	272

CAP. 3 — DATI RIASSUNTIVI PER DISTRETTO DI CORTE DI APPELLO

Procedimenti e reati	108	274
--------------------------------	-----	-----

C) CRIMINALITÀ MINORILE

CAP. 1 — PROCEDIMENTI

Procedimento a carico	109	278
Procedimenti esauriti secondo il grado del giudizio e il provvedimento emesso - Udienze	110	278

CAP. 2 — MINORENNI DENUNCIATI E GIUDICATI

Minorenni denunciati secondo il delitto e il distretto di Corte di Appello in cui il delitto fu commesso	111	279
Minorenni condannati in primo grado secondo alcuni caratteri e il delitto	112	280
Minorenni giudicati con provvedimento irrevocabile secondo il delitto, la specie e il motivo del provvedimento e il sesso	113	281
Minorenni giudicati con provvedimento irrevocabile secondo il delitto, la specie del provvedimento, l'età e il sesso	114	283
Minorenni di età inferiore a 14 anni giudicati con provvedimento irrevocabile secondo il delitto e il sesso	115	288
Minorenni giudicati con provvedimento irrevocabile secondo alcuni caratteri, la specie del provvedimento, l'età e il sesso	116	289
Minorenni giudicati con provvedimento irrevocabile secondo alcuni caratteri, la specie del provvedimento e il delitto	117	294

	<i>Tav.</i>	<i>Pag.</i>
Minorenni giudicati con provvedimento irrevocabile secondo il luogo, la specie del provvedimento, il delitto e il sesso	118	300
Minorenni giudicati con provvedimento irrevocabile secondo la regione di nascita, la regione in cui il delitto fu commesso e il delitto	119	302
Minorenni condannati con provvedimento irrevocabile	120	303

D) ISTITUTI DI PREVENZIONE E DI PENA

CAP. I — DETENUTI INTERNATI E RICOVERATI

Movimento e motivi dell'entrata e dell'uscita secondo il sesso	121	306
Entrati dallo stato di libertà	122	310
Entrati dallo stato di libertà secondo la regione in cui il reato fu commesso, la regione di nascita e la regione di residenza	123	324
Entrati dallo stato di libertà secondo la regione in cui il reato fu commesso, la regione di nascita e il reato	124	326
Entrati dallo stato di libertà secondo la regione in cui il reato fu commesso l'età, il sesso e alcuni gruppi di delitti	125	332
Entrati dallo stato di libertà secondo la regione in cui il reato fu commesso, lo stato civile, l'istruzione, il sesso e alcuni gruppi di delitti	126	333
Condannati secondo la pena inflitta, la detenzione preventiva e il reato	127	334
Condannati alla reclusione e all'arresto in conversione della pena pecuniaria, secondo la pena inflitta, l'occupazione e il reato	128	335
Condannati al solo arresto secondo la pena inflitta, l'età e la contravvenzione.	129	336
Presenti al 31 dicembre secondo la posizione giuridica	130	337

CAP. 2 — REGIME DI DETENZIONE - GIUDICI DI SORVEGLIANZA - CONSIGLI DI PATRONATO

Giornate di presenza, istruzione, disciplina, condizioni igienico-sanitarie e capienza degli stabilimenti	131	342
Principali attività dei Giudici di sorveglianza	132	345
Principali attività dei Consigli di Patronato	133	345

CAP. 3 — MINORENNI DETENUTI, INTERNATI E RICOVERATI NEGLI ISTITUTI PER MINORI

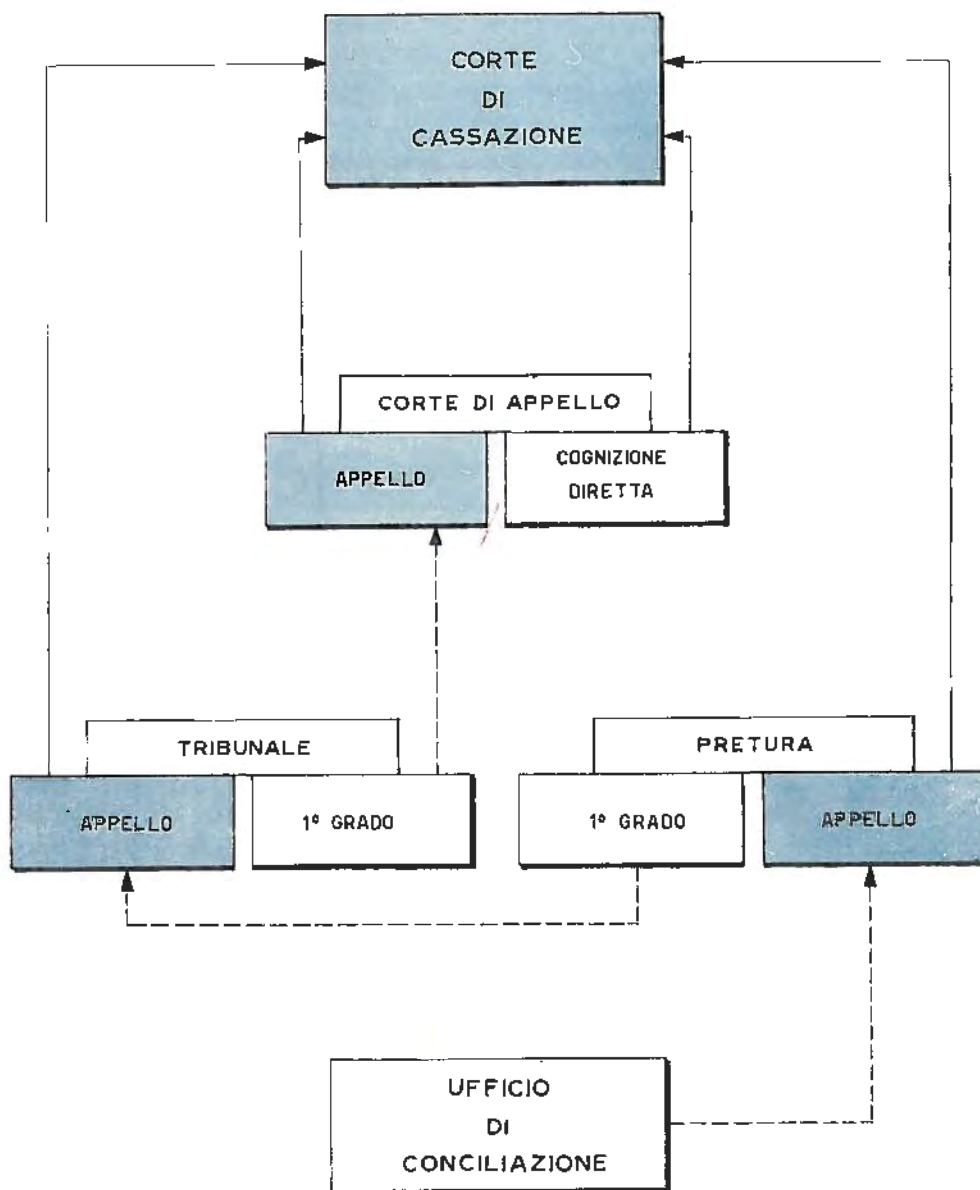
Movimento e motivi dell'entrata e dell'uscita	134	346
Giornate di presenza, istruzione, disciplina e condizioni igienico-sanitarie	135	346
Ricoverati nelle Case di rieducazione e negli Istituti di osservazione secondo alcuni caratteri	136	347

APPENDICE

DELITTI DENUNCIATI ALL'AUTORITÀ GIUDIZIARIA DALLE FORZE DELL'ORDINE

Delitti denunciati all'Autorità Giudiziaria dalla Pubblica Sicurezza e dai Carabinieri.	137	351
Fatti delittuosi, delitti che li integrano e persone, denunciati all'Autorità Giudiziaria dalla Pubblica Sicurezza e dai Carabinieri, per mese e per regione.	138	352
Fatti delittuosi, delitti che li integrano e persone, denunciati all'Autorità Giudiziaria dalla Pubblica Sicurezza e dai Carabinieri, per provincia	139	353
Delitti denunciati all'Autorità Giudiziaria dalla Pubblica Sicurezza e dai Carabinieri, per regione	140	355

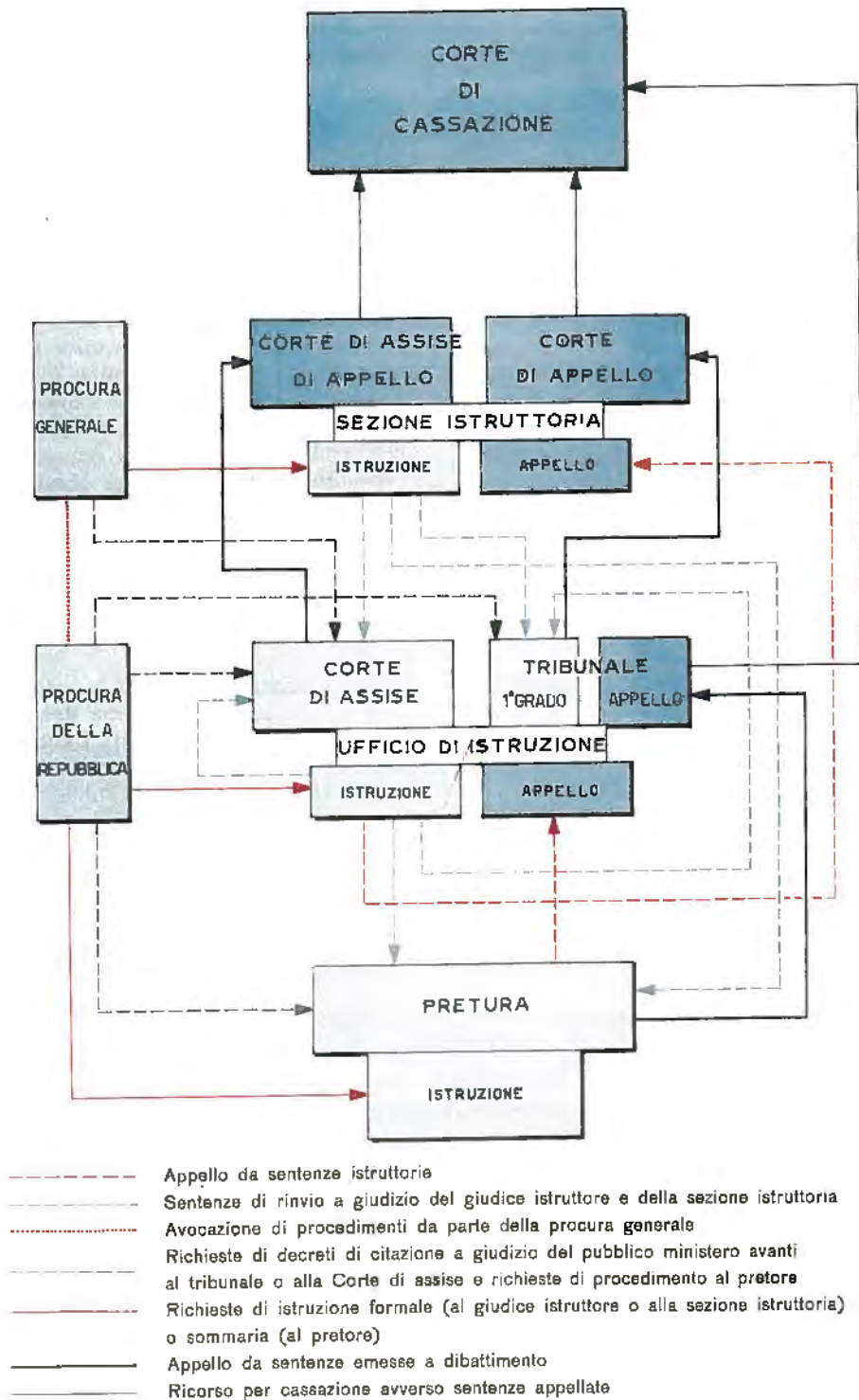
ORGANI DELLA GIUSTIZIA CIVILE



————— RICORSO PER CASSAZIONE

- - - - - APPELLO

ORGANI DELLA GIUSTIZIA PENALE



GRAFICI

	<i>Pag.</i>
Organi della giustizia civile	X
Organi della giustizia penale	XI
Sedi di Tribunale per distretto di Corte di appello	XXIV
Sedi di Pretura per distretto di Corte di appello	1
Procedimenti civili di cognizione	6
Protesti e fallimenti	6
Atti notarili e convenzioni di particolare interesse	7
Delitti denunciati alle Preture e alle Procure	12
Minorenni giudicati con provvedimento irrevocabile, secondo la specie del provvedimento	13
Minorenni condannati con provvedimento irrevocabile, secondo il delitto.	13
Entrati dallo stato di libertà, usciti in libertà e detenuti presenti a fine anno per posizione giuridica	13
Procedimenti civili di cognizione sopravvenuti, per distretto di Corte di appello - Anno 1965	28
Provvedimenti in materia civile	29
Protesti e fallimenti, per regione - Anno 1965	84
Convenzioni notarili, per regione - Anno 1965	85
Procedimenti civili di cognizione esauriti con sentenza definitiva, secondo la materia delle controversie e l'esito della domanda dell'attore - Anno 1965.	138
Procedimenti civili di cognizione esauriti con sentenza definitiva secondo la materia delle controversie, per distretto di Corte di appello - Anno 1965	139
Delitti denunciati alle Preture e Procure, per distretto di Corte di appello - Anno 1965	218
Condannati secondo il delitto, l'età e la recidività - Anno 1965	230
Furti consumati secondo il luogo del delitto e il valore della refurtiva - Anno 1965.	231
Omicidi volontari secondo il movente e persone offese secondo il movente e la relazione con l'imputato - Anno 1965	231
Imputati giudicati secondo l'esito del giudizio in istruttoria e primo grado, per delitto - Anno 1965	242
Condannati secondo l'età, lo stato civile, l'attività economica, il delitto e il sesso - Anno 1965	243
Minorenni giudicati con provvedimento irrevocabile - Anno 1965	280
Minorenni giudicati con provvedimento irrevocabile, secondo il delitto e la regione in cui fu commesso - Anno 1965	281
Entrati dallo stato di libertà e usciti in libertà - Anno 1965	336
Entrati dallo stato di libertà secondo l'età e lo stato civile (imputati, condannati, sottoposti a misure di sicurezza) - Anno 1965	336
Detenuti, internati e ricoverati presenti al 31 dicembre 1965	337

PREMESSA

L'AMMINISTRAZIONE DELLA GIUSTIZIA IN ITALIA

A — ORGANI

La giustizia è amministrata dai seguenti organi: ufficio di conciliazione; pretura; tribunale e corte di assise; corte di appello e corte di assise di appello; corte di cassazione; ufficio del pubblico ministero.

1. UFFICIO DI CONCILIAZIONE — In ogni Comune ha sede un ufficio di conciliazione. Il giudice conciliatore (giudice singolo) ha competenza solo in materia civile per le cause relative a beni mobili di valore non superiore a 25.000 lire, quando dalla legge non siano attribuite alla competenza di altro giudice, e per le cause di sfratto per finita locazione o relative a contratti di locazione di immobili di valore non superiore a 10.000 lire.

In tutte le cause, il cui valore non superi le 10.000 lire, il conciliatore può decidere secondo equità (art. 113 c.p.c.). Il conciliatore svolge la sua attività anche in sede conciliativa, oltre che contenziosa.

2. PRETURA — La pretura ha sede in ogni capoluogo di mandamento, che comprende, di solito, un gruppo di Comuni. Il pretore (giudice singolo) provvede direttamente all'istruttoria della causa ed al giudizio. In alcune sedi più importanti (Roma, Napoli, Milano, ecc.) la pretura è articolata in più sezioni.

Il pretore è competente in materia civile e penale:

a) *per la materia civile*, in primo grado, per le cause di valore non superiore a 250.000 lire, in quanto non siano di competenza del conciliatore e, qualunque ne sia il valore, per le azioni possessorie, per le denunce di nuova opera e di danno temuto, per i provvedimenti di urgenza, per le cause relative ad apposizione di termini e osservanza delle distanze, per le cause di sfratto per finita mezzadria e affitto a coltivatore diretto, per quelle per finita locazione, non di competenza del conciliatore, per quelle relative alle misure e modalità di uso dei servizi del condominio di case, ecc. Il pretore ha, inoltre, numerose attribuzioni di carattere non giurisdizionale, fra le quali quella di sorveglianza sulla tutela dei minorenni e degli incapaci (giudice tutelare). In secondo grado, è giudice di appello rispetto al giudice conciliatore;

b) *per la materia penale*, è giudice di primo grado per i reati per i quali la legge stabilisce una pena detentiva (reclusione o arresto) non superiore nel massimo a tre anni, ovvero una pena pecuniaria (multa o ammenda), qualunque ne sia l'ammontare, sola o congiunta alla predetta pena detentiva.

I procedimenti decisori davanti al pretore sono preceduti da una istruttoria, che è sempre sommaria.

3. TRIBUNALE — Ha sede in ogni capoluogo di circondario, che comprende più mandamenti; è organo collegiale, costituito da un magistrato di appello (presidente) e due magistrati di tribunale (giudici). È articolato, di regola, in sezioni (civili e penali).

Il tribunale ha competenza in materia civile e penale:

a) *per la materia civile*, in primo grado, per tutte le cause che non rientrano nella competenza del pretore o del conciliatore; ha inoltre competenza esclusiva per le cause in ma-

teria di imposte e tasse e per quelle relative allo stato e alla capacità delle persone. In secondo grado è organo di appello delle sentenze pronunciate in primo grado dal pretore;

b) per la materia penale, è competente, in primo grado, per le cause non di competenza del pretore e della corte di assise e, in secondo grado, per l'esame delle impugnazioni contro le sentenze del pretore soggette ad appello (cioè quelle relative a delitti o contravvenzioni punibili con pena detentiva o con pena pecuniaria non ammessa ad oblazione).

Una sezione speciale del tribunale costituisce la corte di assise, a cui è attribuita una specifica competenza per i reati più gravi e precisamente per quelli di cui all'art. 29 c.p.p. È composta da un magistrato di appello (presidente), da un magistrato di tribunale e da sei giudici popolari.

Presso ogni tribunale è costituito un ufficio di istruzione, i cui componenti sono incaricati della istruzione dei procedimenti penali di competenza sia del tribunale che della corte di assise.

Circa i reati di competenza della corte di assise, è da ricordare che il giudice istruttore presso il tribunale è anche giudice dei risultati dell'istruttoria per i reati di competenza della corte di assise, su requisitoria del procuratore della Repubblica. Il giudice istruttore giudica delle sentenze istruttorie di proscioglimento pronunciate dal pretore ed è competente ad emettere, su richiesta del pubblico ministero, il decreto di improponibilità dell'azione penale.

In ogni capoluogo di distretto di corte di appello è infine costituito un tribunale per i minorenni, con competenza specifica. Esso funziona come organo collegiale (di cui fa parte un membro onorario scelto fra gli esperti in psicologia e psichiatria) ed ha competenza per tutti i reati commessi da minori degli anni 18 che, secondo le leggi vigenti, siano di competenza dell'autorità giudiziaria.

4. CORTE DI APPELLO — Ha sede in ogni capoluogo di distretto, che comprende più circondari; è organo collegiale, composto da un magistrato di cassazione, che lo presiede, e da quattro consiglieri di appello in funzione di giudici; si articola in sezioni civili e penali.

In linea di massima, ha competenza in materia civile e penale negli appelli avverso le sentenze del tribunale, pronunciate per delitti o contravvenzioni, per i quali la legge sancisce una pena detentiva o una pena pecuniaria non ammessa ad oblazione. Però ha anche competenza diretta in alcune materie, quali adozioni, riconoscimento di sentenze straniere, riabilitazioni, ecc.

La competenza per territorio, in ordine alle materie di competenza diretta, è prevista di volta in volta dalla legge (ad es. per il riconoscimento di sentenze straniere).

In ogni corte di appello è costituita una sezione speciale per i minorenni, che giudica in secondo grado sui reati commessi dai minori degli anni 18. Un'altra sezione speciale funziona da corte di assise di appello e giudica sugli appelli avverso le sentenze della corte di assise; è composta da un magistrato di cassazione, che la presiede, da un magistrato di appello e da sei giudici popolari.

Presso la corte di appello è infine costituita la sezione istruttoria, che giudica con un presidente e due consiglieri ed è competente a conoscere gli appelli presentati avverso le sentenze di proscioglimento dei giudici istruttori. Essa in primo grado può condurre l'istruttoria penale nei casi in cui questa le sia stata rimessa dal procuratore generale ed ha anche una competenza sua specifica deliberativa (ad es. per l'extradizione).

5. CORTE DI CASSAZIONE — È organo collegiale, ha sede in Roma ed è unico per tutta l'Italia. Funziona a sezioni semplici con un presidente e 6 magistrati di cassazione ed a sezioni unite con un presidente e 14 magistrati di cassazione. Ha competenza in materia civile e penale e giudica, in generale, sui ricorsi avverso sentenze pronunciate in grado di appello ovvero sentenze inappellabili emesse in primo grado.

La corte di cassazione, come organo supremo della giustizia, assicura l'esatta osservanza e la uniforme interpretazione della legge, l'unità del diritto oggettivo nazionale, il rispetto dei limiti delle diverse giurisdizioni e regola i conflitti di competenza e di giurisdizione.

Le sentenze della corte di cassazione non sono soggette ad alcun gravame.

6. UFFICIO DEL PUBBLICO MINISTERO — Presso le corti ed i tribunali è costituito l'ufficio del pubblico ministero rappresentato, rispettivamente, dal procuratore generale e dal procuratore della Repubblica. Tale organo non esiste presso le preture, in quanto il pretore in materia penale, nel periodo istruttorio e nella fase di esecuzione dei suoi provvedimenti, partecipa contemporaneamente della qualità di giudice e di pubblico ministero, mentre nel dibattimen-

to esplica esclusivamente funzioni giurisdizionali ed il P.M. è rappresentato da un altro organo (di regola un avvocato incaricato per ogni singola udienza o dibattimento).

Il procuratore della Repubblica è capo della polizia giudiziaria del circondario e quindi può procedere ad atti di polizia giudiziaria; in ogni caso, ricevuta la notizia del reato, ove questa sia fondata, promuove l'azione penale, altrimenti richiede al giudice istruttore presso il tribunale decreto di improponibilità dell'azione penale (salvo contrario avviso del giudice stesso). In materia civile, il procuratore esercita l'azione civile o interviene in causa nei casi stabiliti dalla legge (ad es. cause matrimoniali, cause riguardanti lo stato o la capacità delle persone, ecc.).

Il procuratore generale della Repubblica è capo della polizia giudiziaria del distretto e normalmente svolge, in grado di appello, l'attività spettante in primo grado al procuratore della Repubblica.

B — ORDINAMENTO PROCESSUALE

1. ATTIVITÀ PROCESSUALE CIVILE — Il procedimento civile italiano, nel quale l'autonomia delle parti private si concilia armonicamente con i poteri del giudice, assume due figure fondamentali che sono in larga parte indipendenti l'una dall'altra: il procedimento di cognizione e il procedimento di esecuzione.

a) Il procedimento di cognizione serve essenzialmente ad accertare se la situazione sottoposta al giudice sia o no conforme all'interesse pubblico; esso si svolge dinanzi al conciliatore, al pretore e, in maniera prevalente, davanti al tribunale. E per tale motivo che la legge detta la maggior parte delle sue regole in riferimento a tale ultimo giudizio, distinguendolo in tre fasi: l'introduzione della causa, l'istruzione, la decisione.

La causa si introduce con la domanda, che deve essere proposta con la citazione. Questa è un atto del soggetto (*l'attore*) che ha assunto l'iniziativa processuale; attraverso tale atto si specificano le cose oggetto della domanda stessa, si espongono le ragioni che la motivano e si invita l'altra parte (*il convenuto*) a costituirsi.

La notificazione della citazione determina la *litispendenza*.

La costituzione delle parti in giudizio avviene mediante il deposito in cancelleria degli atti e dei documenti indicati dalle leggi.

Il convenuto, costituendosi, propone la sua difesa e le eventuali domande riconvenzionali. Interviene a questo punto la designazione del giudice istruttore, il quale è investito dell'istruzione e della relazione al collegio nel momento in cui rimette la causa allo stesso.

Nel sistema vigente vi è infatti una differenziazione tra fase istruttoria e fase decisoria, in quanto mentre l'istruttoria è affidata ad un solo giudice, la decisione è affidata a più persone riunite (collegio).

Il collegio può pronunciare una sentenza definitiva quando decide tutto il merito; una ordinanza quando sospende la decisione su tutta la causa; una sentenza parziale (e contemporaneamente una separata ordinanza con i provvedimenti opportuni per l'ulteriore istruzione) quando decide una parte della causa.

b) Il procedimento di esecuzione tende a modificare una situazione di fatto nel modo voluto dal pubblico interesse ed è dominato dallo scopo di attuare, nel minor tempo e nella massima misura possibile, le pretese la cui conformità all'interesse pubblico è già garantita dal titolo esecutivo.

In alcune particolari situazioni, dinanzi a speciali posizioni delle parti, a causa di ragioni varie (carattere indisponibile degli interessi; necessità di formalità particolari; non utilità di una cognizione completa), il codice processuale civile prevede infine *procedimenti speciali*, il cui gruppo più ampio è formato dai procedimenti sommari, nei quali si ha uno svolgimento abbreviato delle varie attività, in confronto del processo ordinario.

Contro i provvedimenti giurisdizionali sono ammesse, nell'ordinamento vigente, speciali forme di controllo, che si sostanziano nelle impugnazioni. Di queste, il mezzo più generale è l'appello, che rappresenta un secondo giudizio e che, come si è già accennato, viene proposto, avverso le sentenze del conciliatore, del pretore e del tribunale, rispettivamente al pretore, al tribunale e alla corte di appello.

Altro mezzo di impugnazione è il ricorso per cassazione: al vertice dell'organizzazione giudiziaria, anche nel giudizio civile, è la corte di cassazione, che interviene però con poteri limitati per controllare unicamente gli errori eventualmente verificatisi nell'attività processuale e quelli commessi nelle valutazioni di diritto.

2. ATTIVITÀ PROCESSUALE PENALE — Figure principali sono: il giudizio direttissimo, il giudizio per decreto, il giudizio ordinario.

a) *Giudizio direttissimo* — Quando una persona è stata arrestata in flagranza di un reato di competenza della pretura o del tribunale, il magistrato competente, se ritiene di dover procedere e se non sono necessarie speciali indagini, può farla condurre in stato di arresto, dopo un sommario interrogatorio, davanti alla pretura o al tribunale, entro il quinto giorno dall'arresto. Se non è possibile provvedere in tal modo, il pretore o il procuratore della Repubblica procede con le forme ordinarie. Se si tratta di reato di competenza della corte di assise, si può procedere a giudizio direttissimo soltanto nel caso che la corte si trovi convocata in sessione ovvero se debba essere convocata entro 5 giorni da quello dell'arresto.

b) *Giudizio per decreto* — Il pretore che, nei procedimenti per reati perseguibili d'ufficio, ritenga di dover infliggere soltanto la multa o l'ammenda, può pronunciare la condanna con decreto senza procedere al dibattimento.

Contro il decreto penale di condanna può essere proposta opposizione; se l'opponente non si presenta al dibattimento, senza giustificare un legittimo impedimento, il pretore pronuncia sentenza con la quale ordina l'esecuzione del decreto; se invece si presenta, il decreto è revocato e il pretore procede con le normali forme.

c) *Giudizio ordinario* — L'azione penale, al di fuori dei casi sopra accennati, deve essere condotta dal giudice istruttore presso il tribunale (rito formale) o dallo stesso procuratore della Repubblica (rito sommario), a seconda della complessità o meno delle indagini.

A chiusura dell'istruttoria sommaria, il procuratore della Repubblica, ove ritenga che l'imputato debba essere prosciolto, chiede al giudice istruttore di pronunciare la relativa sentenza; altrimenti richiede al presidente del tribunale di emettere decreto di citazione a giudizio.

Nei procedimenti a carico dei minori provvede il procuratore della Repubblica presso il tribunale dei minorenni, il quale promuove l'azione penale e svolge le funzioni istruttorie col rito sommario.

Il giudice istruttore, a chiusura dell'istruttoria, emette sentenza di proscioglimento dell'imputato o di rinvio a giudizio dello stesso davanti al pretore (nel caso che vi sia degradamento di competenza, altrimenti il pretore istruisce con rito sommario i procedimenti di sua cognizione), al tribunale o alla corte di assise.

Il procuratore generale può rimettere alla sezione istruttoria le istruzioni per delitti di competenza della corte di assise e del tribunale e, in tal caso, svolge le relative requisitorie.

Il giudizio si svolge, in pubblico dibattimento, presso i singoli uffici giudiziari, secondo la competenza.

C — ORGANIZZAZIONE DEGLI ISTITUTI DI PREVENZIONE E DI PENA

Gli istituti di prevenzione e di pena si distinguono in: stabilimenti di custodia preventiva; stabilimenti di pena ordinari e speciali; stabilimenti per misure amministrative di sicurezza detentive; istituti per minori.

1. STABILIMENTI DI CUSTODIA PREVENTIVA — Si distinguono in:

a) *Carceri giudiziarie centrali*, istituite in ogni capoluogo di tribunale, e *succursali* istituite nello stesso capoluogo di tribunale o in altro Comune del circondario.

b) *Carceri giudiziarie mandamentali*, istituite normalmente nel Comune sede della pretura.

Negli stabilimenti di custodia preventiva sono ristretti, di regola, gli imputati in stato di carcerazione preventiva, i detenuti a disposizione dell'autorità di P.S. o di altra autorità diversa da quella giudiziaria ordinaria e, infine, i detenuti di transito o di passaggio.

Eccezionalmente, alle carceri giudiziarie centrali possono essere assegnati i condannati alla reclusione per un tempo non superiore a due anni, nonché i condannati alla pena dell'arresto; alle carceri giudiziarie mandamentali possono essere assegnati i condannati a pena detentiva (reclusione o arresto) non superiore a 6 mesi.

I detenuti sottoposti a procedimento penale devono essere tenuti separati dai condannati.

Gli imputati dello stesso reato devono essere tenuti separati fra loro, se l'autorità giudiziaria abbia così ordinato; in mancanza di tale ordine, la separazione deve essere disposta dal direttore dello stabilimento, sempre che lo consentano le esigenze dello stabilimento stesso.

Alle carceri giudiziarie non possono essere assegnati i condannati che siano stati dichiarati delinquenti abituali, professionali o per tendenza e i contravventori abituali o professionali.

2. STABILIMENTI DI PENA — Si distinguono in:

a) *Stabilimenti di pena ordinari*, corrispondenti ai tre tipi di pena detentiva previsti dal codice penale, e cioè ergastoli, case di reclusione e case di arresto (che possono essere costituite da sezioni speciali delle case di reclusione).

b) *Stabilimenti di pena speciali*, ordinati in relazione ai precedenti del condannato, all'età, al sesso ed alle condizioni fisiche e psichiche dei detenuti, e cioè stabilimenti per delinquenti abituali, professionali e per tendenza e per i contravventori abituali e professionali; stabilimenti per minorati fisici e psichici (cioè per condannati a pena diminuita per infermità psichica o per sordomutismo o per cronica intossicazione da alcool o da sostanze stupefacenti, per gli ubriachi abituali e per le persone dedite all'uso di sostanze stupefacenti); stabilimenti per i minori di anni 18, il cui trattamento è diretto soprattutto alla rieducazione morale; stabilimenti a criteri: disciplinari (case di punizione e di rigore), sanitari (sanatori giudiziari), lavorativi (case di lavoro all'aperto), nonché, in considerazione del progressivo riadattamento del condannato alla vita sociale, stabilimenti di riadattamento sociale, ove sono trasferiti i condannati a pena detentiva per un periodo superiore a 5 anni, i quali si trovino nelle condizioni previste dall'art. 227 del regolamento carcerario.

La specializzazione degli stabilimenti viene integrata dalla ripartizione dei condannati, nell'ambito dello stesso stabilimento o della stessa sezione di esso, in gruppi affini, in modo da assicurare l'omogeneità fisica e morale di ciascun gruppo allo scopo principale della rieducazione dei singoli detenuti.

Le donne scontano la pena detentiva in stabilimenti distinti da quelli destinati agli uomini; le donne di facili costumi sono separate dalle altre.

3. STABILIMENTI PER MISURE AMMINISTRATIVE DI SICUREZZA DETENTIVE — Le misure di sicurezza costituiscono mezzi di prevenzione individuale della delinquenza, secondo la disciplina dettata dal codice penale.

I relativi stabilimenti sono ordinati in rapporto alle diverse categorie di persone socialmente pericolose e precisamente:

a) *Colonie agricole e case di lavoro*: sono due organizzazioni penitenziarie di un'unica misura di sicurezza, destinate a redimere con il lavoro i delinquenti sani e maggiori degli anni 18, i quali vengono assegnati all'una o all'altra organizzazione dal giudice di sorveglianza, in considerazione delle loro attitudini e condizioni, delle precedenti occupazioni e dell'ambiente in cui dovranno tornare a vivere. Vi sono assegnati: coloro che sono stati dichiarati delinquenti abituali, professionali o per tendenza; coloro che, essendo stati dichiarati delinquenti abituali, professionali o per tendenza e non essendo più sottoposti a misura di sicurezza, commettono un nuovo delitto, non colposo, che sia nuova manifestazione dell'abitudine, della professionalità o della tendenza a delinquere; le persone condannate o prosciolte, nei casi indicati espressamente nella legge (artt. 223 e 226 c.p.).

b) *Manicomi giudiziari*: vi sono sempre assegnati, ove trattasi di delitti dolosi punibili con la reclusione per un periodo superiore a due anni, gli imputati prosciolti per infermità psichica, ovvero per intossicazione cronica da alcool o da sostanze stupefacenti, ovvero per sordomutismo.

c) *Casi di cura e di custodia*: vi sono assegnati i condannati, per delitto non colposo, a una pena diminuita per ragione di infermità psichica o di cronica intossicazione da alcool o da sostanze stupefacenti, ovvero per ragione di sordomutismo.

Per questi stabilimenti è da rilevare che, in conformità al principio generale dell'art. 211 c.p., il ricovero in essi viene eseguito dopo che la pena inflitta sia stata scontata o estinta, salvo che le condizioni dell'infermità siano tali da non consentire la immediata esecuzione della pena: in tal caso, il giudice può disporre che il ricovero venga eseguito prima che sia iniziata o abbia termine l'esecuzione della pena.

d) *Sanatori giudiziari*: vi sono assegnati gli internati affetti da tubercolosi o predisposti a tale malattia.

e) *Casi di rigore*: vi sono trasferiti, con provvedimento del giudice di sorveglianza, gli internati nelle case di lavoro e nelle colonie agricole, che siano ostinatamente ribelli all'ordine e alla disciplina.

4. ISTITUTI PER MINORI — Si distinguono in: istituti di rieducazione; prigioni-scuola; riformatori giudiziari; riformatori speciali.

a) *Istituti di rieducazione*: per l'esecuzione di provvedimenti che l'autorità giudiziaria è chiamata ad adottare nell'ambito della competenza amministrativa del tribunale per i minorenni, in ordine ai minori di irregolare condotta o di determinato carattere, che non hanno però commesso fatti preveduti dalla legge come reati, sono istituiti (legge 25-7-1956, n. 888) i seguenti istituti e servizi rieducativi: istituti di osservazione; case di rieducazione e istituti medici psico-pedagogici; gabinetti medico-psico-pedagogici; uffici di servizio sociale; focolari di semi-libertà e pensionati giovanili; scuole, laboratori e ricreatori speciali.

b) *Prigioni-scuola*: per i provvedimenti emessi dall'autorità giudiziaria nell'ambito della sua competenza penale, sono previsti: un'apposita sezione negli istituti di osservazione, destinata ad accogliere i minori in stato di custodia preventiva; le prigioni-scuola, ove vengono assegnati i minori in espiazione di pena. Tali istituti hanno sostituito le carceri per minorenni, destinate ad accogliere i minori giudicabili e quelli in espiazione di pena.

c) *Riformatori giudiziari*: vi sono assegnati i minori nei casi previsti dal codice penale. L'assegnazione è obbligatoria per i delitti commessi da minori degli anni 14, ovvero maggiori di tale età ma minori degli anni 18, riconosciuti non imputabili e che siano punibili con la reclusione non inferiore a 3 anni. L'assegnazione stessa può invece essere ordinata dal giudice quando il fatto sia preveduto dalla legge come delitto, ma non risulti fra quelli punibili con le pene dianzi richiamate.

Il provvedimento di assegnazione è altresì obbligatorio quando il minore sia stato condannato per delitto durante l'esecuzione di una misura di sicurezza, a lui precedentemente applicata per difetto di imputabilità, nonché per i minori degli anni 18 che siano delinquenti professionali, abituali o per tendenza.

d) *Riformatori speciali*: vi sono assegnati i minori, per i quali la pericolosità sociale è presunta dalla legge per la gravità dei reati commessi, e quelli che durante il ricovero nel riformatorio ordinario si sono rivelati particolarmente pericolosi.

Al fine di una più stretta individuazione del trattamento, nei singoli stabilimenti esistono o possono essere istituite sezioni speciali di colonie agricole e di case di lavoro per delinquenti abituali, professionali e per tendenza; sezioni speciali di manicomio giudiziario e di case di cura e di custodia per i sordomuti, per gli ubriachi abituali e per gli internati dediti all'uso di sostanze stupefacenti; sezioni separate nei riformatori ordinari e speciali per i minorenni degli anni 14.

In tutti gli stabilimenti, poi, vi sono sezioni separate per le donne.

AVVERTENZE ALLE TAVOLE

1 — I dati riportati negli Annuari di statistiche giudiziarie costituiscono il risultato delle rilevazioni eseguite dagli organi preposti alle statistiche stesse nei periodi cui le rilevazioni si riferiscono e cioè dal Ministero di Grazia e Giustizia per gli anni dal 1862 al 1879 e dal 1907 al 1935, dalla Direzione Generale della Statistica per gli anni dal 1880 al 1906, dall'Istituto Centrale di Statistica per gli anni dal 1936 in poi.

Le rilevazioni concernenti le carceri ed i riformatori nel periodo dal 1862 al 1918 vennero eseguite dal Ministero dell'Interno.

2 — I dati vengono trasmessi direttamente all'Istituto Centrale di Statistica per mezzo di appositi modelli, distinti per ciascuna specie di ufficio giudiziario e per ciascun ramo di statistica.

L'Istituto Centrale di Statistica provvede alla revisione, elaborazione e pubblicazione del materiale. I principali dati riassuntivi sono riportati nel Bollettino mensile di statistica e nelle altre pubblicazioni generali dell'Istituto.

Nel periodo postbellico tali modelli hanno formato oggetto di accurata revisione al fine di adeguare la materia rilevata alle finalità generali delle statistiche giudiziarie; la revisione è stata effettuata, d'intesa col Ministero di Grazia e Giustizia, dall'apposita Commissione per le statistiche giudiziarie contemplata nel decreto di trasferimento all'Istituto Centrale di Statistica di tale branca di rilevazioni.

Nel presente volume è stato introdotto un nuovo criterio di inquadramento della materia trattata, in relazione alle esigenze di una più immediata utilizzazione dei dati riportati.

In luogo delle espressioni « giustizia civile », « giustizia penale », sono state usate quelle di « materia civile » e di « materia penale », dato che con esse, viene designato quel complesso di rilevazioni che riguardano non soltanto l'attività degli organi della giustizia come organi giudicanti, ma anche l'attività che gli stessi od altri organi esplicano per assicurare un ordinato funzionamento degli istituti giuridici nel quadro dell'ordinamento giuridico dello Stato.

Nella materia civile si sono fatte così rientrare le rilevazioni concernenti l'amministrazione della giustizia, raggruppate sotto la denominazione di « statistica processuale civile », quelle concernenti i protesti e le procedure concorsuali, quelle riguardanti l'attività dei notai e quelle riguardanti l'aspetto sociologico dell'applicazione e della tutela del diritto sotto la denominazione di « statistica della litigiosità ». Analogamente, nella materia penale, si sono fatte rientrare le rilevazioni concernenti l'attività della magistratura ordinaria volta a reprimere o prevenire l'attività antisociale dei singoli, raggruppate sotto la denominazione di « statistica processuale penale », e le rilevazioni riguardanti l'aspetto sociologico del fenomeno criminoso, il quale prende in considerazione non solo gli individui condannati ma anche i fatti di cui gli individui si sono resi responsabili, considerando cioè la criminalità sia dal punto di vista subiettivo che dal punto di vista obiettivo.

L'espressione « statistica della criminalità » che fino ad ora è stata usata per designare le sole rilevazioni desunte dallo spoglio delle schede del casellario giudiziale, e quindi i soli individui condannati, viene così ad assumere il suo significato effettivo quello cioè di un insieme di rilevazioni che riguardano la condotta antisociale degli individui, includendo un'ampia analisi dei delitti commessi fin dalla fase dell'accertamento dei delitti stessi, in modo da cogliere il fenomeno criminoso nelle sue manifestazioni.

3 — I dati relativi ai vari anni riflettono l'attività dei vari organi nel quadro degli ordinamenti e dei codici e leggi vigenti negli anni cui le statistiche si riferiscono.

In particolare è da tener presente che con legge 18 luglio 1956, n. 761, entrata in vigore il 15 agosto 1956, è stato ulteriormente aumentato il limite della competenza per valore dei conciliatori e dei pretori, rispettivamente da 10.000 a 25.000 lire e da 100.000 a 250.000 lire. Inoltre, con la legge 9 agosto 1956, n. 1086, entrata in vigore il 25 novembre 1956, è stata variata la

circoscrizione giudiziaria dei distretti di Corte di appello di Venezia e Trieste, attribuendo a quest'ultimo distretto i circondari dei tribunali di Gorizia, Pordenone, Tolmezzo e Udine, già appartenenti al distretto di Venezia.

4 — I dati si riferiscono in generale alle *circoscrizioni giudiziarie* (distretti di Corte di appello, circondari di Tribunali, mandamenti di Preture) o alle *circoscrizioni amministrative* (regioni e provincie) vigenti nei confini territoriali dello Stato quali erano nei singoli anni cui i dati si riferiscono.

Per gli eventuali confronti fra regioni e distretti di Corte di appello, si avverte che la circoscrizione regionale non sempre corrisponde esattamente a quella giudiziaria; infatti può avvenire che un distretto di Corte di appello comprenda oltre ai comuni della rispettiva regione, anche qualche comune o addirittura un'intera provincia di regione finitima, e viceversa.

Nel prospetto seguente è riportato un quadro comparativo tra le circoscrizioni giudiziarie e quelle amministrative alla data del 31 dicembre 1965.

DISTRETTI DI CORTE DI APPELLO	REGIONI O PROVINCE CORRISPONDENTI	POPOLAZIONE RESIDENTE CALCOLATA AL 31-12-1965
Torino	Piemonte e Valle d'Aosta	4.266.908
Milano	Varese, Como, Milano, Pavia e Sondrio	5.509.664
Brescia	Bergamo, Brescia, Cremona e Mantova, meno 2 comuni della prov. di Brescia (1)	2.430.087
Trento	Trentino-Alto Adige e 2 comuni della prov. di Brescia (1)	821.625
Venezia	Veneto e 1 comune della prov. di Udine (2)	3.980.458
Trieste	Friuli-Venezia Giulia, meno 1 comune della prov. di Udine (2)	1.226.521
Genova	Liguria e prov. di Massa-Carrara	2.051.119
Bologna	Emilia-Romagna	3.771.654
Firenze	Toscana, meno prov. di Massa-Carrara	3.173.592
Perugia	Umbria	792.507
Ancona	Marche	1.358.299
Roma	Lazio e 8 comuni della prov. di Caserta (3)	4.381.721
L'Aquila	Abruzzi	1.220.909
Napoli	Campania e Molise, meno 8 comuni della prov. di Caserta (3) e 27 comuni della prov. di Salerno (4)	5.241.755
Bari	Bari e Foggia	1.995.870
Lecce	Brindisi, Lecce e Taranto	1.568.316
Potenza	Basilicata e 27 comuni della prov. di Salerno (4)	740.446
Catanzaro	Calabria, meno 23 comuni della prov. di Reggio di Calabria (5)	1.816.517
Reggio di Cal. (sez.)	23 comuni della prov. di Reggio di Calabria (5)	258.284
Palermo	Palermo, Agrigento e Trapani	2.079.470
Messina	Messina, meno 2 comuni della prov. di Messina (6)	685.607
Caltanissetta	Caltanissetta ed Enna, meno 1 comune della prov. di Caltanissetta (7)	505.399
Catania	Catania, Ragusa, Siracusa, 2 comuni della prov. di Messina (6) e 1 comune della prov. di Caltanissetta (7)	1.587.286
Cagliari	Sardegna	1.466.580
ITALIA	—	52.930.594

(1) Magasa e Valvestino. — (2) Erto-Casso. — (3) Conca della Campania, Galluccio, Marzano Appio, Mignano Montelungo, Presenzano, Rocca d'Evandro, S. Pietro Infine, Torcicicili. — (4) Atena Lucana, Anletta, Buonabitacolo, Caggiano, Casalbuono, Casaleto Spariano, Caselle in Pittari, Ispani, Monte S. Giacomo, Montesano sulla Marcellana, Morigerati, Padula, Pertosa, Polla, Sala Consilina, Salvitelle, S. Pietro al Tanagro, S. Rufo, Santa Marina, Sant'Arsenio, Sanza, Sapri, Sassano, Teggiano, Torraca, Tortorella, Vibonati. — (5) Africo, Bagaladi, Bagnara Calabria, Bova, Bova Marina, Calanna, Campo Calabro, Cardeto, Condofuti, Fiumara, Laganadi, Melito di Porto Salvo, Montebello Ionico, Moita S. Giovanni, Reggio di Calabria, Roccaforte del Greco, Rogliudi, S. Lorenzo, S. Roberto, Sant'Alfio in Aspromonte, S. Stefano in Aspromonte, Scilla, Villa S. Giovanni. — (6) Cesaro e S. Teodoro. — (7) Niscemi.

5 — STATISTICA PROCESSUALE CIVILE — I dati riportati nella presente pubblicazione riguardano l'amministrazione della giustizia civile da parte della magistratura ordinaria e concernono:

a) il movimento dei procedimenti, i cui dati sono desunti dai registri giornalieri istituiti nel 1947 e trasmessi per mezzo di appositi modelli, distinti per ciascun ufficio giudiziario ed aventi periodicità mensile o trimestrale;

b) i provvedimenti di esecuzione, i cui dati si riferiscono ad una rilevazione, iniziata nel 1961, riguardante i provvedimenti attuati dalle competenti autorità giudiziarie. La rilevazione viene effettuata con periodicità mensile per mezzo di apposite schede (una per ogni provvedimento) da compilarsi dalle Preture e dai Tribunali al momento dell'esecuzione. Le notizie richieste sono desunte dal verbale attestante l'avvenuta esecuzione del provvedimento e riguardano principalmente la specie del provvedimento stesso (vendite giudiziarie, assegnazione di beni, sfratti, obbligazioni di fare o non fare, consegna di beni), la qualità del debitore principale e del creditore procedente, il titolo esecutivo e, in particolare per le vendite giudiziarie, la specie dei beni eseguiti e l'ammontare del debito e del ricavato.

6 — LITIGIOSITÀ — I dati si riferiscono ad una rilevazione sulla materia delle controversie civili, iniziata dall'Istituto Centrale di Statistica nel 1956, che viene effettuata con apposite schede, limitate fino al 1960 ai procedimenti di cognizione esauriti con sentenza definitiva ed estese, dal 1961, anche a quelli esauriti senza sentenza allo scopo di conseguire una maggiore completezza ed ulteriori notizie sul procedimento di cognizione. Le predette schede (una per ogni procedimento esaurito con o senza sentenza) sono compilate dagli uffici giudiziari interessati (Preture, Tribunali e Corti di appello) al momento della pubblicazione della sentenza o quando il provvedimento emesso è divenuto esecutivo. Le notizie richieste vengono desunte dal fascicolo processuale e dalla sentenza o provvedimento e riguardano principalmente la qualità delle parti in lite, la fase e le modalità di esaurimento del giudizio, l'istituto giuridico su cui verte la controversia, l'oggetto della domanda principale dell'attore o dell'appellante nei limiti dell'istituto giuridico indicato e il motivo addotto a sostegno della domanda. Sono esclusi i procedimenti definiti dagli Uffici di conciliazione e dalla Corte di cassazione. La rilevazione è effettuata con periodicità mensile.

7 — STATISTICHE GIURIDICO-AMMINISTRATIVE — I dati pubblicati si riferiscono:

a) ai protesti e procedure concorsuali, e precisamente ai protesti di cambiali, tratte e assegni, ai concordati preventivi, ai fallimenti dichiarati e chiusi ed alle amministrazioni controllate. I dati vengono desunti direttamente dagli atti d'ufficio presso i tribunali e trasmessi mensilmente a mezzo di appositi modelli. I dati riguardanti i protesti per distretto di Corte di appello si riferiscono ai protesti levati contro chiunque dai tribunali compresi nella circoscrizione dei singoli distretti; quelli per provincia e regione si riferiscono invece ai protesti levati contro persone residenti o ditte aventi sede nella provincia e regione indicata;

b) alla statistica notarile, i cui dati si riferiscono agli atti pubblici o autenticati (e relative convenzioni), per i quali i notai e le persone autorizzate all'esercizio delle funzioni notarili hanno prestato il loro ministero. Il totale delle convenzioni contenute in tali atti è sempre superiore, di norma, al totale degli atti stessi, in quanto tutte le convenzioni vengono considerate singolarmente, anche quando due o più di esse, della stessa specie o di specie diversa, figurano comprese nel medesimo atto. I dati vengono desunti dai repertori esistenti presso gli archivi notarili e trasmessi a mezzo di schede individuali intestate ai singoli notai. La rilevazione è effettuata con periodicità mensile.

8 — STATISTICA PROCESSUALE PENALE — I dati riportati nella presente pubblicazione concernono:

a) il movimento dei procedimenti in materia penale, i cui dati sono desunti dai registri giornalieri (istituiti nel 1879) e trasmessi con periodicità mensile per mezzo di appositi modelli, distinti per ciascun ufficio giudiziario;

b) notizie analitiche sul procedimento esaurito in istruttoria o in giudizio con sentenza di non doversi procedere, di assoluzione o di condanna, trasmesse mensilmente per mezzo di apposite schede (una per ogni procedimento) istituite a partire dal gennaio 1961. Con le predette schede vengono rilevate le fasi e la durata del giudizio, il luogo e la specie del delitto,

il movente o causale, i condannati secondo alcuni caratteri anagrafici, sociali e giuridici e le pene inflitte. In particolare, per i furti consumati si rileva altresì la specie e il valore della refurtiva, secondo il luogo del furto, e per gli omicidi volontari il sesso, l'età e le relazioni di parentela o di altro genere della persona offesa con l'imputato;

c) provvedimenti vari emessi dall'autorità giudiziaria in materia penale (liberazioni condizionali, grazie concesse, estradizioni, ecc.). Tali dati sono trasmessi annualmente dal Ministero di grazia e giustizia.

9 — CRIMINALITÀ — I dati per lo studio della criminalità in generale quale manifestazione della condotta antisociale degli individui, sono desunti, attualmente, dalle apposite schede per procedimento di cui è detto al punto 8 b).

Sono considerati i reati preveduti dal codice penale e da altri codici e leggi speciali denunciati alla magistratura ordinaria (preture e procure della Repubblica) ivi compresa quella per i minorenni. Sono esclusi i reati denunciati a magistrature diverse da quella ordinaria, come i tribunali militari, i tribunali marittimi, ecc.

9.1 Reati denunciati alle preture e procure — *I dati comprendono tutti i fatti (delitti e contravvenzioni) che hanno costituito oggetto di denuncia all'autorità giudiziaria da parte delle varie autorità pubbliche e da privati. Da tener presente che tali dati non sono confrontabili con quelli pubblicati fino al 1960, che si riferiscono ai soli reati accertati (cioè a quelli per i quali, in base ad un primo esame dell'autorità giudiziaria, viene promossa azione penale).*

9.2 Reati giudicati. Sono tenuti distinti i delitti dalle contravvenzioni. I dati per le contravvenzioni sono considerati a parte e riguardano quelle per le quali fu emesso dal pretore decreto penale di condanna divenuto o reso esecutivo.

I dati per i delitti riguardano quelli consumati o tentati, per i quali fu pronunciata sentenza di non doversi procedere, di assoluzione o di condanna in istruttoria o in giudizio e quelli per i quali fu emesso dal pretore decreto penale di condanna divenuto o reso esecutivo.

Nel caso di più delitti giudicati con unica sentenza, è stato considerato soltanto il delitto per il quale il codice prevede in astratto la pena più grave.

Il numero dei delitti giudicati in un dato anno non è confrontabile col numero dei delitti denunciati nello stesso anno, perchè una quota dei primi si riferisce a denunce avvenute negli anni precedenti e una parte dei secondi viene portata a giudizio negli anni seguenti.

Sono messi in evidenza singoli delitti o gruppi di delitti di particolare gravità sociale.

9.3 Imputati giudicati — Sono considerati i prosciolti sia in istruttoria che nel giudizio e i condannati con sentenza o con decreto penale divenuto o reso esecutivo.

Un individuo, sottoposto nello stesso anno a più di un procedimento penale, risulta contato tante volte per quanti sono stati i procedimenti svoltisi a suo carico; se invece in un medesimo procedimento è stato prosciolto per un reato e condannato per un altro, figura nella statistica fra i condannati.

9.4 Condannati. I dati sui condannati sono desunti, di regola, da fonti statistiche diverse e più precisamente: a) dalle schede per procedimento penale; b) dalle schede particolari riguardanti i reati giudicati con decreto penale di condanna divenuto o reso esecutivo; c) dalle schede per condannati conservate presso il Casellario Giudiziale Centrale.

Nel presente volume sono riportati i dati sui condannati nell'anno 1965 per reati commessi nello stesso anno o in anni precedenti desunti dalle schede di cui alle lettere a) e b).

Non sono riportati invece dati desunti dalle schede di cui alla lettera c), il cui spoglio, a partire dal 1961 viene eseguito con periodicità quinquennale. Vedansi in particolare, le « Avvertenze alle Tavole », n. 15 dell'« Annuario statistiche giudiziarie 1961 ».

9.5 Pene — *In caso di concorso di delitti, è messa in evidenza la pena complessiva risultante dalla sentenza; ciò giustifica come talvolta si trovi indicata una pena diversa per specie e misura da quella stabilita per il delitto più grave.*

10 — CRIMINALITÀ MINORILE — I dati pubblicati si riferiscono ai procedimenti a carico dei minori degli anni 18, ai minorenni denunciati, ai minorenni condannati in 1° grado ed a quelli giudicati con provvedimento irrevocabile per delitti preveduti dal codice penale e da altre leggi.

10.1 Movimento dei procedimenti — *I dati concernono i procedimenti pendenti all'inizio e quelli sopravvenuti ed esauriti, nel corso dell'anno considerato, presso le magistrature per minorenni.*

10.2 Minorenni denunciati — *I dati sono desunti da una scheda individuale compilata e trasmessa all'Istituto Centrale di Statistica dagli Uffici giudiziari che ricevono denunce a carico di minorenni.*

10.3 Minorenni condannati in 1° grado — *Si intendono per tali gli individui in età da 14 anni compiuti a meno di 18, che furono condannati in 1° grado dalle varie magistrature.*

10.4 Minorenni giudicati — *Si intendono per tali i minorenni per i quali fu emesso un provvedimento irrevocabile di impromovibilità dell'azione penale o di proscioglimento, sia in istruttoria che in giudizio, o di condanna.*

I dati sono desunti da una scheda individuale istituita dal Ministero di grazia e giustizia nel 1933 e riveduta dalla Commissione delle statistiche giudiziarie nel 1946. La compilazione della scheda fu iniziata nel 1934, anno in cui furono istituiti i « Centri di rieducazione per minorenni » e cominciarono a funzionare i competenti tribunali per minori degli anni 18. Le predette schede vengono trasmesse dai vari uffici giudiziari soltanto quando i provvedimenti sono divenuti irrevocabili. I dati si riferiscono ai minorenni le cui schede individuali sono pervenute all'Istituto Centrale di Statistica a tutto il 1966.

10.5 Delitti — *I delitti, sia tentati che consumati, sono raggruppati secondo le voci della tabella riportata nel punto 13. Per alcune categorie sono posti in evidenza singoli delitti di particolare gravità sociale.*

10.6 Concorso di delitti — *I minorenni condannati con lo stesso provvedimento per più delitti sono classificati, una sola volta, in relazione al delitto per cui la legge prevede la pena più grave.*

11 — ISTITUTI DI PREVENZIONE E DI PENA — I dati riguardano il movimento della popolazione detenuta, internata e ricoverata nei vari stabilimenti carcerari e negli istituti per minori, la consistenza e lo stato giuridico di tale popolazione alla fine di ogni anno considerato e alcune notizie di vita carceraria. Tali dati vengono desunti dai registri giornalieri istituiti nel 1933 e trasmessi per mezzo di appositi modelli.

Dal 1° gennaio 1959 la periodicità della rilevazione è stata abbreviata da trimestrale a mensile ed inoltre è stata istituita una scheda individuale per gli entrati dallo stato di libertà in esecuzione di ordine di arresto o per espiazione della pena o per esecuzione delle misure di sicurezza. Con tale scheda vengono rilevate notizie di carattere anagrafico, sociale e giuridico, relative ai detenuti suddetti.

11.1 A disposizione dell'Autorità giudiziaria — *Sono considerati tali i detenuti in attesa di adempimenti istruttori o del giudizio di primo grado o del giudizio di appello o del giudizio di cassazione.*

11.2 A disposizione di altra Autorità — *Sono considerati tali i detenuti fermati dalla P.S. per motivi di ordine pubblico, per accertamenti, per rimpatrio, ecc.*

11.3 Condannati — *Si intendono coloro che, a seguito di sentenza divenuta irrevocabile, debbono scontare la pena dell'arresto o della reclusione o dell'ergastolo.*

11.4 Sottoposti a misure di sicurezza — *Sono considerati gli internati sottoposti a misure di sicurezza definitive o provvisorie.*

11.5 Stabilimenti carcerari — *Nei dati relativi agli stabilimenti di custodia preventiva, di pena, per misure di sicurezza, sono compresi rispettivamente anche i dati concernenti le sezioni carcerarie presso i centri di rieducazione per minorenni, le prigioni-scuola, i riformatori giudiziari, quando tali istituti non siano specificamente indicati.*

11.6 Delitti — *I delitti, sia tentati che consumati, sono raggruppati secondo le voci della tabella riportata nel punto 13.*

11.7 Concorso di delitti — *Un individuo, imputato o condannato per più delitti, è classificato in relazione al delitto per cui il codice stabilisce la pena più grave.*

11.8 Pene — *In caso di concorso di delitti, è messa in evidenza la pena complessiva risultante dalla sentenza; per i presenti alla fine di ciascun anno, si considera invece la pena che il detenuto sta scontando alla mezzanotte del 31 dicembre.*

11.9 Et , stato civile e altri caratteri sociali — Sono riferiti alla « data di ingresso » nel carcere o nell'istituto.

Nelle tavole che riportano la distribuzione di frequenze per classi di et , gli estremi inferiori di ciascuna classe, in deroga alla norma generale, si intendono inclusi e gli estremi superiori esclusi (per es. la classe 14-18 comprende gli individui dal 14° anno compiuto a meno di 18 anni; la classe 18-21 comprende gli individui dal 18° anno compiuto a meno di 21; ecc.).

12 — DELITTI DENUNCIATI ALL'AUTORIT  GIUDIZIARIA DALLE FORZE DELL'ORDINE — I dati si riferiscono ai fatti delittuosi per i quali gli Organi della P.S. e dell'Arma dei Carabinieri trasmettono rapporto o verbale di denuncia all'Autorit  giudiziaria per gli ulteriori adempimenti di competenza della medesima. I dati vengono comunicati mensilmente all'Istituto Centrale di Statistica per mezzo di schede compilate dagli organi predetti all'atto della denuncia del fatto delittuoso all'Autorit  giudiziaria. La rilevazione ha avuto inizio nel 1955.

12.1 Fatti delittuosi — Per fatto delittuoso si intende, ai fini statistici, quel fatto esterno, compiuto in contestualit  di tempo e di luogo, oppure in esecuzione di un unico disegno criminoso, in cui l'Ufficio denunciante, in base alle immediate indagini esperite, ha riconosciuto la commissione di uno o pi  delitti, ed in conseguenza ha presentato un unico rapporto o verbale all'Autorit  giudiziaria.

12.2. Delitti denunciati — Sono considerati singolarmente tutti i delitti, tentati e consumati (compresi quelli commessi da autori ignoti), anche quando due o pi  di essi, della stessa specie o di specie diversa, figurano compresi nello stesso fatto delittuoso.

Dal 1961 nelle « lesioni personali colpose » sono comprese quelle perseguibili a querela di parte.

12.3 Confrontabilit  dei dati — I dati riguardanti i delitti compresi nei fatti delittuosi non sono da confrontare con quelli pubblicati nel capitolo « Criminalit  » sui reati denunciati, perch  non vi sono considerati i delitti denunciati direttamente alla predetta Autorit  da privati o da altre autorit  diverse dalla Pubblica Sicurezza e dai Carabinieri.

12.4 Raggruppamento dei delitti — I delitti sono raggruppati secondo le voci della tabella riportata nel punto 13.

13 — CLASSIFICAZIONE ANALITICA DEI DELITTI PREVEDUTI DAL CODICE PENALE — In numerose tavole i delitti sono stati raggruppati secondo i titoli o le parti del codice penale. Per la precisa individuazione dei delitti compresi in tali gruppi, si elencano nella tabella seguente tutti i delitti preveduti dal codice penale.

N. d'ordine	DELITTI	N. d'ordine	DELITTI
1	Strage	70	Congiunzione carnale commessa con abuso della qualit� di pubblico ufficiale
2	Omicidio volontario	71	Ratto di persona minore degli anni 14 o inferma, a fine di libidine o di matrimonio
3	Omicidio volontario aggravato	72	Seduzione con promessa di matrimonio commessa da persona coniugata
4	Infanticidio per causa di onore	73	Pubblicazioni e spettacoli osceni
5	Omicidio del consenziente	74	Istigazione alla prostituzione di una discendente, della moglie, della sorella (a)
6	Omicidio preterintenzionale	75	Costrizione alla prostituzione (a)
7	Omicidio preterintenzionale aggravato	76	Tratta di donne e di minori (a)
8	Omicidio a causa di onore	77	Tratta di donne e di minori mediante violenza, minaccia o inganno (a)
9	Morte come conseguenza di altro delitto	78	Tratta di donne e di minori commessa all'estero (a)
10	Omicidio colposo	79	Aborto di donna non consenziente
11	Percosse	80	Aborto di donna non consenziente aggravato
12	Lesioni personali volontarie	81	Aborto di donna consenziente
13	Lesioni personali volontarie aggravate	82	Aborto di donna consenziente aggravato
14	Lesioni personali a causa di onore	83	Aborto procuratosi dalla donna
15	Lesioni come conseguenza di altro delitto	84	Istigazione all'aborto
16	Lesioni personali colpose	85	Atti abortivi su donna ritenuta incinta
17	Lesioni personali colpose aggravate	86	Atti abortivi su donna ritenuta incinta aggravati
18	Rissa	87	Procurata impotenza alla procreazione
19	Abbandono di persone minori o incapaci	88	Incitamento a pratiche contro la procreazione
20	Abbandono di un neonato per causa di onore	89	Contagio di sifilide o di blenorragia
21	Istigazione o aiuto al suicidio	90	Furto
22	Omissione di soccorso	91	Furto punibile a querela dell'offeso
23	Violenza privata	92	Sottrazione di cose comuni
24	Minaccia	93	Furto aggravato
25	Sequestro di persona	94	Rapina
26	Violazione di domicilio	95	Rapina aggravata
27	Riduzione in schiavit�	96	Estorsione
28	Tratta o commercio di schiavi	97	Sequestro di persona a scopo di rapina o di estorsione
29	Alienazione e acquisto di schiavi	98	Invasione di terreni o edifici
30	Plagio	99	Danneggiamento
31	Arresto illegale	100	Danneggiamento aggravato
32	Indebita limitazione di libert� personale	101	Introduzione o abbandono di animali nel fondo altrui
33	Abuso di autorit� contro arrestati o detenuti	102	Introduzione o abbandono di animali nel fondo altrui per farli pascolare abusivamente
34	Perquisizione e ispezione personali arbitrarie	103	Introduzione o abbandono di animali nel fondo altrui seguiti da pascolo o danneggiamento
35	Violenza o minaccia per costringere a commettere un reato	104	Usurpazione
36	Stato di incapacit� procurato mediante violenza	105	Deviazione di acque e modificazione dello stato dei luoghi
37	Violazione di domicilio commessa da un pubblico ufficiale	106	Turbativa violenta del possesso di cose immobili
38	Violazione, sottrazione e soppressione di corrispondenza	107	Ingresso abusivo nel fondo altrui
39	Cognizione, interruzione e impedimento fraudolenti di comunicazioni o conversazioni telegrafiche o telefoniche	108	Uccisione o danneggiamento di animali altrui
40	Rivelazione del contenuto di corrispondenza	109	Deturpazione o imbrattamento di cose altrui
41	Violazione, sottrazione e soppressione di corrispondenza commessa da persona addetta al servizio delle poste, dei telegrafi o dei telefoni	110	Truffa
42	Rivelazione del contenuto di corrispondenza, commessa da persona addetta al servizio delle poste, dei telegrafi o dei telefoni	111	Appropriazione indebita
43	Rivelazione del contenuto di documenti segreti	112	Ricettazione
44	Rivelazione di segreto professionale	113	Insolvenza fraudolenta
45	Rivelazione di segreti scientifici o industriali	114	Fraudolenta distruzione della cosa propria e mutilazione fraudolenta della propria persona
46	Ingiuria	115	Circonvenzione di persone incapaci
47	Diffamazione	116	Usura
48	Bigamia	117	Frode in emigrazione
49	Adulterio	118	Appropriazione di cose smarrite, del tesoro o di cose avute per errore o caso fortuito
50	Concubinato	119	Frode nell'esercizio del commercio
51	Violazione degli obblighi di assistenza familiare	120	Vendita di sostanze alimentari non genuine come genuine
52	Maltrattamenti in famiglia o verso fanciulli	121	Arbitraria invasione e occupazione di aziende agricole o industriali. Sabotaggio
53	Induzione al matrimonio mediante inganno	122	Inosservanza delle norme disciplinanti i rapporti di lavoro e delle decisioni del magistrato del lavoro
54	Incesto	123	Distruzione di materie prime o di prodotti agricoli o industriali ovvero di mezzi di produzione
55	Attentati alla morale familiare commessi col mezzo della stampa periodica	124	Diffusione di una malattia delle piante o degli animali
56	Supposizione o soppressione di stato	125	Rialzo e ribasso fraudolento di prezzi sul pubblico mercato o nelle borse di commercio
57	Alterazione di stato	126	Serrata e sciopero per fini contrattuali
58	Occultamento di stato di un fanciullo legittimo o naturale riconosciuto	127	Serrata e sciopero per fini non contrattuali
59	Abuso dei mezzi di correzione o di disciplina	128	Coazione alla pubblica Autorit� mediante serrata o sciopero
60	Sottrazione consensuale di minorenni		
61	Sottrazione di persone incapaci		
62	Violenza carnale		
63	Atti di libidine violenti		
64	Atti osceni		
65	Ratto a fine di matrimonio		
66	Ratto a fine di libidine		
67	Corruzione di minorenni		
68	Istigazione alla prostituzione e favoreggiamento (a)		
69	Struttamento di prostitute (a)		

(a) Vedasi legge 20-2-1958, n. 75.

N. d'ordine	DELITTI	N. d'ordine	DELITTI
129	Serrata o sciopero a scopo di solidarietà o di protesta	177	Contraffazione di altri pubblici sigilli o strumenti destinati a pubblica autenticazione o certificazione e uso di tali sigilli e strumenti contraffatti
130	Serrata di esercenti di piccole industrie o commerci	178	Contraffazione delle impronte di una pubblica autenticazione o certificazione
131	Boicottaggio	179	Vendita o acquisto di cose con impronte contraffatte di una pubblica autenticazione o certificazione
132	Turbata libertà dell'industria o del commercio	180	Uso abusivo di sigilli e strumenti veri
133	Frodi contro le industrie nazionali	181	Contraffazione, alterazione o uso di segni distintivi di opere dell'ingegno o di prodotti industriali
134	Vendita di prodotti industriali con segni mendaci	182	Introduzione nello Stato e commercio di prodotti con segni falsi
135	Incendio	183	Falsità materiale commessa dal pubblico ufficiale in atti pubblici
136	Danneggiamento seguito da incendio	184	-- in certificati o autorizzazioni amministrative
137	Attentati alla sicurezza dei trasporti	185	-- in copie autentiche di atti pubblici o privati o in attestati del contenuto di atti
138	Commercio di sostanze alimentari nocive	186	Falsità ideologica commessa dal pubblico ufficiale in atti pubblici
139	Delitti colposi di danno	187	-- in certificati o in autorizzazioni amministrative
140	Inondazione, frana o valanga	188	Falsità ideologica in certificati commessa da persone esercenti un servizio di pubblica necessità
141	Danneggiamento seguito da inondazione, frana o valanga	189	Falsità materiale commessa dal privato in atti pubblici
142	Naufragio, sommersione o disastro avariario	190	-- in certificati o autorizzazioni amministrative
143	Danneggiamento seguito da naufragio	191	-- in copie autentiche di atti
144	Disastro ferroviario	192	Falsità ideologica commessa dal privato in atto pubblico
145	Pericolo di disastro ferroviario causato da danneggiamento	193	Uso di atto falso
146	Attentati alla sicurezza degli impianti di energia elettrica e del gas, ovvero delle pubbliche comunicazioni	194	Falsità in registri e notificazioni
147	Crollo di costruzioni o altri disastri dolosi	195	Falsità in scrittura privata
148	Fabbricazione o detenzione di materie esplodenti	196	Falsità in foglio firmato in bianco (atto privato)
149	Sottrazione, occultamento o guasto di apparecchi a pubblica difesa da infortuni	197	Falsità in foglio firmato in bianco (atto pubblico)
150	Rimozione od omissione dolosa di cautele contro infortuni sul lavoro	198	Falsità in foglio firmato in bianco diverse dalle precedenti
151	Epidemia	199	Soppressione, distruzione e occultamento di atti veri commessa dal pubblico ufficiale in atti pubblici
152	Avvelenamento di acque o di sostanze alimentari	200	-- in autorizzazioni amministrative
153	Adulterazione e contraffazione di sostanze alimentari	201	Soppressione, distruzione e occultamento di atti veri commessa dal privato in atti pubblici
154	Adulterazione e contraffazione di altre cose in danno della pubblica salute	202	-- in autorizzazioni amministrative
155	Commercio di sostanze alimentari contraffatte o adulterate	203	Soppressione, distruzione e occultamento di atti veri commessa dal pubblico ufficiale o dal privato in scrittura privata
156	Commercio o somministrazione di medicinali guasti	204	Falsità in testamento olografo, cambiale, ecc. commessa dal pubblico ufficiale
157	Somministrazione di medicinali in modo pericoloso per la salute pubblica	205	-- commessa dal privato
158	Commercio clandestino o fraudolento di sostanze stupefacenti	206	Uso di testamento olografo, cambiale, ecc., falsi
159	Agevolazione dolosa dell'uso di sostanze stupefacenti	207	Falsità commesse da pubblici impiegati incaricati di un servizio pubblico
160	Delitti colposi di pericolo	208	Sostituzione di persona
161	Omissione colposa di cautele o difese contro disastri o infortuni sul lavoro	209	Frode nel farsi rilasciare certificati del casellario giudiziale e uso indebito di tali certificati
162	Delitti colposi contro la salute pubblica (di cui ai nn. da 151 a 157)	210	Usurpazione di titoli o di onori
163	Falsificazione di monete, spendita e introduzione nello Stato, previo concerto, di monete falsificate	211	Falsa attestazione o dichiarazione a un pubblico ufficiale sulla identità o su qualità personali proprie o di altri
164	Spendita e introduzione nello Stato, senza concerto, di monete falsificate	212	False dichiarazioni sulla identità o su qualità personali proprie o di altri
165	Spendita di monete falsificate in buona fede	213	Istigazione di militari a disobbedire alle leggi
166	Alterazione di monete	214	Offesa all'onore o al prestigio del Presidente della Repubblica
167	Falsificazione, alterazione, ecc. delle carte di pubblico credito	215	Vilipendio della Repubblica, delle istituzioni costituzionali e delle Forze Armate
168	Falsificazione di valori di bollo, introduzione nello Stato, acquisto, detenzione o messa in circolazione di valori di bollo falsificati	216	Attentati contro la integrità, l'indipendenza o l'unità dello Stato
169	Contraffazione di carta filigranata in uso per la fabbricazione di carte di pubblico credito o di valori di bollo	217	Cittadino che porta le armi contro lo Stato italiano
170	Falsificazione o detenzione di filigrane o di strumenti destinati alla falsificazione di monete, di valori di bollo o di carta filigranata	218	Intelligenze con lo straniero a scopo di guerra contro lo Stato italiano
171	Falsificazione di biglietti di pubbliche imprese di trasporto	219	Atti ostili verso uno Stato estero, che espongono lo Stato italiano al pericolo di guerra
172	Uso di valori di bollo contraffatti o alterati		
173	Uso di biglietti falsificati di pubbliche imprese di trasporto		
174	Alterazione di segni nei valori di bollo o nei biglietti usati e uso degli oggetti così alterati		
175	Uso o detenzione di misure o pesi con falsa impronta		
176	Contraffazione del sigillo dello Stato e uso del sigillo contraffatto		

N. d'ordine	DELITTI	N. d'ordine	DELITTI
220	Intelligenze con lo straniero per impegnare lo Stato italiano alla neutralità o alla guerra	278	Resistenza a un pubblico ufficiale
221	Corruzione del cittadino da parte dello straniero	279	Oltraggio a un pubblico ufficiale
222	Favoreggiamento bellico	280	Violenza o minaccia ad un Corpo politico, amministrativo o giudiziario
223	Somministrazione al nemico di provvigioni	281	Intercuzione di un ufficio o servizio pubblico o di un servizio di pubblica necessità
224	Partecipazione a prestiti a favore del nemico	282	Oltraggio a un Corpo politico, amministrativo o giudiziario
225	Commercio col nemico	283	Oltraggio a un magistrato di udienza
226	Inadempimento di contratti di forniture in tempo di guerra	284	Oltraggio a un pubblico impiegato
227	Frode in forniture in tempo di guerra	285	Offesa all'autorità mediante danneggiamento di affissioni
228	Distruzione o sabotaggio di opere militari	286	Peculato
229	Agevolazione colposa	287	Peculato mediante profitto dell'errore altrui
230	Soppressione, falsificazione o sottrazione di atti o documenti concernenti la sicurezza dello Stato	288	Malversazione a danno di privati
231	Procacciamento di notizie concernenti la sicurezza dello Stato	289	Concussione
232	Spionaggio politico o militare	290	Corruzione per un atto d'ufficio
233	Spionaggio di notizie di cui è stata vietata la divulgazione	291	Corruzione per un atto contrario ai doveri d'ufficio
234	Agevolazione colposa	292	Corruzione di persona incaricata di un pubblico servizio
235	Introduzione clandestina in luoghi militari e possesso ingiustificato di mezzi di spionaggio	293	Responsabilità del corruttore
236	Rivelazione di segreti di Stato	294	Istigazione alla corruzione
237	Rivelazione di notizie di cui sia stata vietata la divulgazione	295	Omissione o rifiuto di atti d'ufficio
238	Utilizzazione dei segreti di Stato	296	Sottrazione o danneggiamento di cose sottoposte a pignoramento o a sequestro
239	Infedeltà in affari di Stato	297	Abusivo esercizio di una professione
240	Disfattismo politico	298	Abuso di ufficio in casi non preveduti specificamente dalla legge
241	Disfattismo economico	299	Interesse privato in atti di ufficio
242	Favoreggiamento, sabotaggio, spionaggio, ecc. (delitti da 222 a 241) commessi a danno di Stato estero, alleato o associato a fine di guerra	300	Utilizzazione di invenzioni o scoperte conosciute per ragione di ufficio
243	Attività antinazionale del cittadino all'estero	301	Rivelazione di segreti di ufficio
244	Associazioni sovversive	302	Eccitamento al dispregio e vilipendio delle istituzioni, delle leggi o degli atti dell'Autorità
245	Associazioni antinazionali	303	Rifiuto o ritardo di obbedienza commesso da un militare o da un agente della forza pubblica
246	Propaganda ed apologia sovversiva o antinazionale	304	Abbandono collettivo di pubblici uffici, impieghi, servizi o lavori
247	Illecita costituzione di associazioni aventi carattere internazionale	305	Interruzione di un servizio pubblico o di pubblica necessità
248	Illecita partecipazione ad associazioni aventi carattere internazionale	306	Omissione di doveri di ufficio in occasione di abbandono di un pubblico ufficio o di interruzione di un pubblico servizio
249	Accettazione di onorificenze o utilità da uno Stato nemico	307	Abbandono individuale di un pubblico ufficio, servizio o lavoro
250	Attentato contro il Presidente della Repubblica	308	Violazione colposa dei doveri inerenti alla custodia di cose pignorate o sequestrate
251	Offesa alla libertà del Presidente della Repubblica	309	Millantato credito
252	Lesà prerogativa della irresponsabilità del Presidente della Repubblica	310	Usurpazione di funzioni pubbliche
253	Delitti non più previsti dalla Legge	311	Violazione di sigilli
254		312	Agevolazione colposa
255		313	Violazione della pubblica custodia di cose
256	Attentato contro la Costituzione dello Stato	314	Vendita di stampati dei quali è stato ordinato il sequestro
257	Insurrezione armata contro i poteri dello Stato	315	Turbata libertà degli incanti
258	Devastazione, saccheggio e strage	316	Astenzione dagli incanti
259	Guerra civile	317	Inadempimento di contratti di pubbliche forniture
260	Usurpazione di potere politico o di comando militare	318	Frode nelle pubbliche forniture
261	Arruolamenti o armamenti non autorizzati a servizio di uno Stato estero	319	Simulazione di reato
262	Attentato contro gli organi costituzionali e contro le assemblee regionali	320	Calunnia
263	Vilipendio alla Nazione Italiana	321	Falsa testimonianza
264	Vilipendio alla bandiera o ad altro emblema dello Stato	322	Favoreggiamento personale
265	Attentati contro i diritti politici del cittadino	323	Favoreggiamento reale
266	Attentato contro i Capi di Stati esteri	324	Evasione
267	Offesa alla libertà dei Capi di Stati esteri	325	Esercizio arbitrario delle proprie ragioni con violenza sulle cose
268	Offesa all'onore dei Capi di Stati esteri	326	-- con violenza alle persone
269	Offese contro i rappresentanti di Stati esteri	327	Omissa denuncia di reato da parte del pubblico ufficiale
270	Offesa alla bandiera o ad altro emblema di uno Stato estero	328	Omissa denuncia da parte di un incaricato di pubblico servizio
271	Istigazione a commettere alcuno dei delitti di cui ai numeri da 213 a 264	329	Omissa denuncia aggravata
272	Pubblica istigazione e apologia	330	Omissa denuncia di reato da parte del cittadino
273	Cospirazione politica mediante accordo	331	Omissione di referto
274	Cospirazione politica mediante associazione	332	Rifiuto di uffici legalmente dovuti
275	Banda armata: formazione e partecipazione	333	Autocalunnia
276	Assistenza ai partecipi di cospirazione o di banda armata	334	Simulazione o calunnia per un fatto costituente contravvenzione
277	Violenza o minaccia a un pubblico ufficiale		

N. d'ordine	DELITTI	N. d'ordine	DELITTI
335	Falso giuramento della parte	355	Turbamento di funzioni religiose del culto cattolico
336	Falsa perizia o interpretazione	356	Occultamento di cadavere
337	Prode processuale	357	Vilipendio della religione dello Stato
338	Subornazione	358	Offese alla religione dello Stato mediante vilipendio di persone
339	Patrocinio o consulenza infedele	359	Offese alla religione dello Stato mediante vilipendio di cose
340	Patrocinio o consulenza a favore di parti contrarie	360	Delitti contro i culti ammessi nello Stato
341	Millantato credito del patrocinatore	361	Violazione di sepolcro
342	Procurata evasione	362	Vilipendio delle tombe
343	Colpa del custode	363	Turbamento di un funerale o servizio funebre
344	Mancata esecuzione dolosa di un provvedimento del giudice	364	Vilipendio di cadavere
345	Inosservanza di pene accessorie	365	Distruzione, soppressione o sottrazione di cadavere
346	Procurata inosservanza di pena	366	Uso illegittimo di cadavere
347	Procurata inosservanza di misure di sicurezza detentive	367	Istigazione a delinquere
348	Siida a duello	368	Associazione per delinquere
349	Portatori di sfida	369	Istigazione a disobbedire alle leggi
350	Uso delle armi in duello	370	Assistenza agli associati
351	Uso delle armi in duello aggravato	371	Devastazione e saccheggio
352	Duellante estraneo al fatto	372	Pubblica intimidazione col mezzo di materie esplosive
353	Offesa per rifiuto di duello e incitamento al duello	373	Pubblica intimidazione
354	Provocazione al duello per fine di lucro		

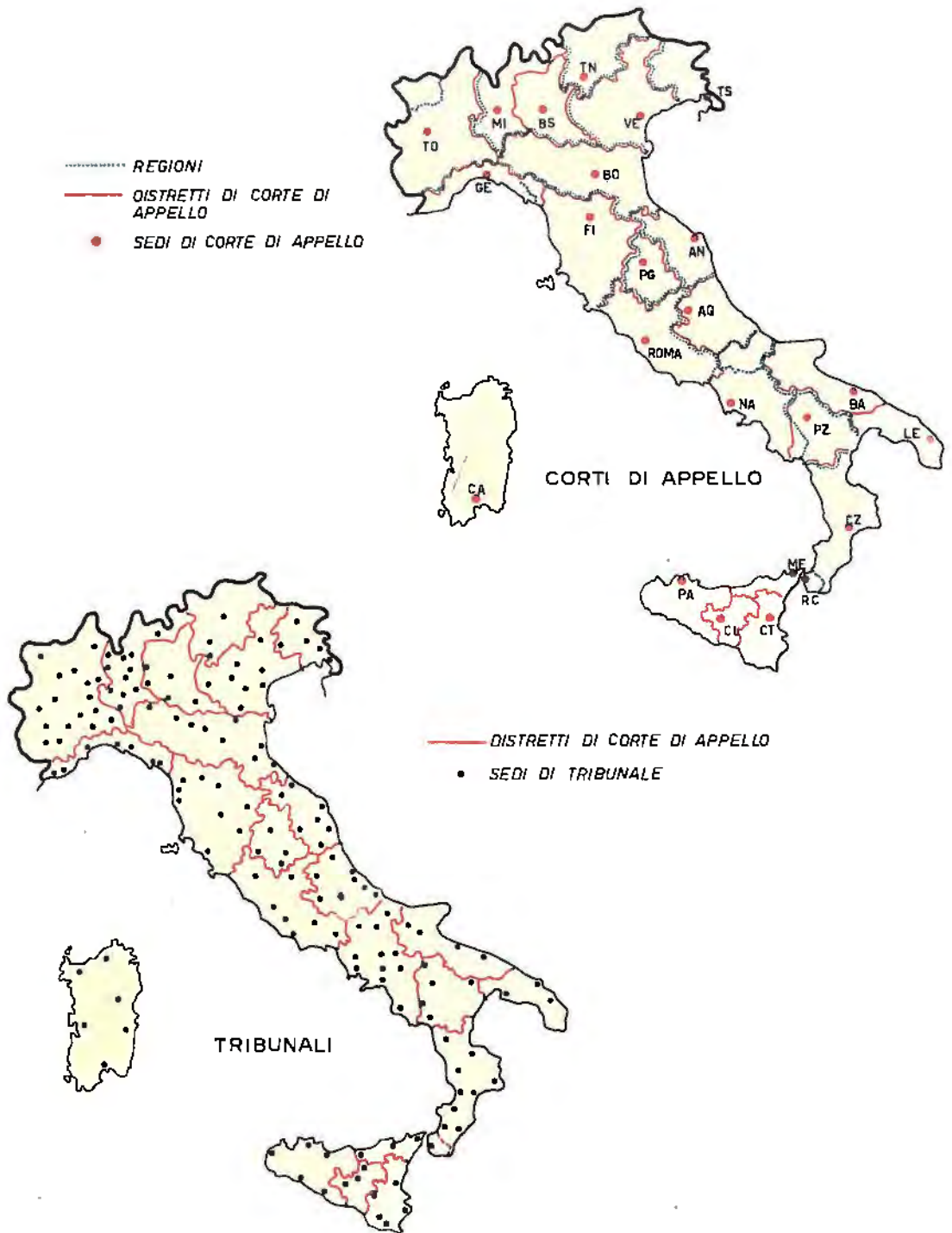
14 — DISTRIBUZIONE DI FREQUENZE PER CLASSI DI VALORI DI UN CARATTERE — Nelle tavole che riportano tali distribuzioni, come regola generale, gli estremi inferiori di ciascuna classe si intendono esclusi e gli estremi superiori inclusi nella classe considerata.

15 — DATI RETTIFICATI — I dati contenuti in precedenti pubblicazioni, che non concordano con quelli del presente volume, si intendono rettificati.

16 — SEGNI CONVENZIONALI — Nelle tavole della presente pubblicazione sono adoperati i seguenti segni convenzionali:

- Linea* (—): quando il fenomeno non esiste oppure quando il fenomeno esiste e viene rilevato, ma i casi non si sono verificati.
- Quattro punti* (...): quando il fenomeno esiste, ma i dati non si conoscono per qualsiasi ragione.
- Due punti* (.): per i numeri, assoluti o relativi, che non raggiungono la cifra significativa dell'ordine minimo considerato (migliaio; milione; 0,01; 0,001; ecc.).

SEDI DI TRIBUNALE PER DISTRETTO DI CORTE DI APPELLO



SEDI DI PRETURA PER DISTRETTO DI CORTE DI APPELLO



NUMERO DI PRETURE
ESISTENTI IN CIASCUN DISTRETTO DI CORTE DI APPELLO

TORINO.....56	LADULA.....41
GENOVA.....26	NAPOLI.....107
MILANO.....33	BARI.....46
BRESCIA.....29	LECCE.....27
TRENTO.....22	POTENZA.....30
VENEZIA.....42	CATANZARO.....59
TRIESTE.....20	REGGIO DI CAL.....5
BOLGNA.....44	MESSINA.....17
FIRENZE.....39	CATANIA.....35
ANCONA.....31	CALTANISSETTA.....21
PERUGIA.....18	PALERMO.....49
ROMA.....43	CAGLIARI.....50

ITALIA.....899

PARTE I

DATI RIASSUNTIVI E CONFRONTI

CAP. 1 — MATERIA CIVILE (*)

Tav. 1 — Movimento generale dei procedimenti di cognizione

UFFICI GIUDIZIARI	SOPRAVVENUTI			ESAURITI			PENDENTI A FINE ANNO		
	1963	1964	1965	1963	1964	1965	1963	1964	1965
PRIMO GRADO									
Uffici di conciliazione	54.675	53.132	48.015	62.802	56.123	50.771	48.902	45.911	43.155
Preture	209.907	213.245	199.059	189.743	193.041	206.414	277.648	297.852	290.497
Tribunali	203.864	214.476	210.666	157.296	167.109	188.239	391.992	439.359	461.786
Corti di appello	3.582	1.848	1.351	3.501	1.918	1.231	1.448	1.378	1.498
TOTALE	472.028	482.701	459.091	413.342	418.191	446.655	719.990	784.500	796.936
GRADO DI APPELLO E DI CASSAZIONE									
Preture	571	418	210	759	598	377	1.507	1.327	1.160
Tribunali	10.140	10.264	7.973	10.019	9.577	8.405	18.713	19.400	18.968
Corti di appello	21.477	22.813	22.589	19.725	20.124	22.322	36.766	39.455	39.722
Corte di Cassazione	4.176	4.151	3.931	3.716	3.355	2.886	8.734	9.530	10.575
TOTALE	36.364	37.646	34.703	34.219	33.654	33.990	65.720	69.712	70.425

Tav. 2 — Procedimenti di cognizione esauriti con sentenza definitiva, secondo il modo di costituzione delle parti

UFFICI GIUDIZIARI (a)	IN CONTRADDITTORIO			IN CONTUMACIA			TOTALE		
	1963	1964	1965	1963	1964	1965	1963	1964	1965
PRIMO GRADO									
Uffici di conciliazione	9.937	8.477	7.311	18.391	16.809	15.638	28.328	25.286	22.949
Preture	45.683	45.568	48.271	30.041	29.345	33.755	75.724	74.913	82.026
Tribunali	47.912	50.726	56.740	9.235	8.695	8.697	57.147	59.421	65.437
Corti di appello	1.186	802	420	1.686	453	273	2.872	1.255	693
TOTALE	104.718	105.573	112.742	59.353	55.302	58.363	164.071	160.875	171.105
GRADO DI APPELLO									
Preture	440	327	185	32	32	25	472	359	210
Tribunali	7.664	7.302	6.352	239	269	285	7.903	7.571	6.637
Corti di appello	15.612	16.010	17.400	297	287	248	15.909	16.297	17.648
TOTALE	23.716	23.639	23.937	568	588	558	24.284	24.227	24.495

(*) Cir. « Avvertenze alle Tavole » nn. 5 e 6.
(a) Esclusa la Corte di Cassazione.

Tav. 3 — Procedimenti di cognizione esauriti senza sentenza, secondo i motivi di esaurimento

UFFICI GIUDIZIARI (a)	CANCELLAZIONE DAL RUOLO (b)			CONCILIAZIONE DELLE PARTI IN UDENZA O DINNANZI AL CONSULENTE TECNICO			ALTRI MOTIVI			TOTALE		
	1963	1964	1965	1963	1964	1965	1963	1964	1965	1963	1964	1965
PRIMO GRADO												
Uffici di conciliazione (c)	7.524	6.893	6.257	26.950	23.944	21.565	34.474	30.837	27.822
Preture	92.987	97.188	104.309	3.533	2.674	2.393	17.499	18.266	17.686	114.019	118.128	124.388
Tribunali	83.639	89.945	102.483	4.263	4.692	5.011	12.247	13.051	15.308	100.149	107.688	122.802
Corti di appello	615	640	519	3	10	—	11	13	19	629	663	538
TOTALE	177.241	187.773	207.311	15.323	14.269	13.661	56.707	55.274	54.578	249.271	257.316	275.550
GRADO DI APPELLO												
Preture	234	179	145	11	3	4	42	57	18	287	239	167
Tribunali	1.696	1.594	1.404	71	58	41	349	354	323	2.116	2.006	1.768
Corti di appello	2.902	3.098	2.805	94	120	119	820	609	1.750	3.816	3.827	4.674
TOTALE	4.832	4.871	4.354	176	181	164	1.211	1.020	2.091	6.219	6.072	6.609

(a) Esclusa la Corte di cassazione. — (b) Compresi i procedimenti riuniti ad altro procedimento in fase istruttoria. — (c) I procedimenti cancellati dal ruolo sono compresi negli « altri motivi », non rilevandosi particolarmente tale modo di esaurimento.

Tav. 4 — Principali provvedimenti in materie speciali

OGGETTO	1963	1964	1965	OGGETTO	1963	1964	1965
IN MATERIA DI STATO DELLE PERSONE:							
Dichiarazioni di assenza	102	123	54	Opposizioni alla celebrazione accolte	1	—	3
Dichiarazioni di morte presunta	1.496	1.493	2.169	Opposizioni alla trascrizione accolte	8	1	4
Dichiarazione di interdizione	1.288	1.302	1.254	Separazioni personali dei coniugi	5.279	5.258	5.644
Dichiarazioni di inabilitazione	62	87	86	Matrimoni annullati	55	66	56
Dichiarazioni di paternità naturale	37	42	39	Divorzi deliberati	8	7	3
Dichiarazioni di maternità naturale	12	10	15	Annullamenti di matrimonio deliberati	10	12	10
Tardive dichiarazioni di nascita	5.991	6.490	6.668	In applicazione della legge concordataria 27-5-1929, n. 847:			
Tardive dichiarazioni di morte	897	743	479	Matrimoni annullati	170	163	205
Legittimazioni per decreto	23	14	12	Matrimoni rati e non consumati sciolti con dispensa	137	152	155
Adozioni	2.722	2.807	2.750	Altri provvedimenti	11	3	3
Affiliazioni omologate	2.354	2.432	2.426	IN MATERIA CAUSALE ED ESERCUTIVA:			
Tutele aperte	10.398	10.247	9.841	Sequestri (art. 672 c.p.c.)	15.745	16.927	16.447
Emancipazioni	3.985	4.313	5.240	Nuova opera o danno tenuto	3.417	3.306	2.370
				Decreti di ingiunzione	438.567	498.313	503.255
				Pignoramenti mobiliari	363.008	402.929	423.772
				Vendite di mobili e frutti pendenti	23.020	23.251	28.133
				Vendite di immobili	1.664	1.287	1.262

Tav. 5 — Litigiosità — Procedimenti di cognizione esauriti con sentenza definitiva, secondo la materia delle controversie

N. d'ordine (a)	MATERIA DELLE CONTROVERSIE	PRIMO GRADO				GRADO DI APPELLO			
		Totale		Accoglimento		Totale		Accoglimento	
		1964	1965	1964	1965	1964	1965	1965	1965
1 a 33	PERSONE E FAMIGLIA	4.156	4.341	3.716	3.849	462	436	201	180
8 a 13	Matrimonio	1.637	1.791	1.404	1.527	272	265	123	95
15 a 22	Filiazione legittima e illegittima	477	527	423	472	48	31	19	17
29 a 32	Prestazione di alimenti	506	543	400	431	114	110	48	56
1 a 7, 14, 23 a 28, 33	Altri istituti	1.536	1.480	1.489	1.419	28	30	11	12
34 a 48	SUCCESSIONI	787	762	541	521	329	340	133	143
34 a 41	Successione legittima e testamentaria	226	244	135	148	122	135	44	53
42 a 45	Divisione di eredità	484	434	360	323	171	174	77	72
46 a 48	Altri istituti	77	84	46	50	36	31	12	18
49 a 89	PROPRIETA	12.712	12.549	8.587	8.569	3.018	3.056	1.243	1.215
49 a 55	Proprietà di beni immobili	5.474	5.596	3.937	4.107	1.457	1.510	613	596
57, 58	Proprietà di beni mobili, frutti pendenti e altri diritti	2.419	2.334	1.338	1.304	303	302	123	121
60 a 64	Enfiteusi	162	304	110	224	31	49	10	16
65 a 69	Usufrutto, uso e abitazione	68	50	47	38	24	27	15	9
70 a 75	Servitù	1.236	1.148	813	772	517	493	208	206
76 a 84	Comunione e condominio	846	853	575	593	264	277	111	120
85 a 89	Possesso	2.488	2.242	1.753	1.589	473	392	160	147
56, 59	Altri istituti	19	22	14	13	9	6	3	—
90 a 172	OBBLIGAZIONI	78.841	90.677	64.343	75.342	11.816	11.709	4.755	4.785
90 a 97	Vendita di immobili	1.468	1.694	935	1.152	504	550	162	194
98 a 103	Vendita di autoveicoli	114	133	86	91	42	27	16	8
104 a 109	Vendita di mobili, frutti pendenti ed altri diritti	26.855	31.070	23.237	27.184	2.360	2.333	909	847
114 a 121	Locazione di immobili urbani	9.677	8.668	7.545	6.808	2.048	1.601	745	586
122 a 128	Affitto di fondi rustici	1.834	2.279	1.446	1.792	414	338	117	89
129 a 133	Appalto	1.059	1.180	806	888	407	432	166	173
134 a 137	Trasporto (contratto)	706	864	598	724	106	124	48	47
138, 139	Mandato	180	158	125	112	78	89	32	36
140, 141	Commissione	400	302	345	252	46	37	21	13
143, 144	Mediazione	480	478	285	309	180	198	78	79
147, 148	Comodato	259	228	219	201	29	24	11	10
149 a 151	Mutuo	1.278	1.361	1.006	1.063	275	223	99	81
155 a 157	Assicurazione e riassicurazione	1.462	1.823	1.151	1.558	116	138	55	52
164 a 166	Titoli di credito	4.076	4.696	2.698	3.216	529	571	167	184
167 a 169	Gestione di affari, pagamento dell'indebito e arricchimento senza causa	235	262	161	173	71	48	31	23
170 a 172	Risarcimento per fatto illecito	26.275	32.644	21.748	27.061	4.112	4.416	2.011	2.152
110 a 113, 142, 145, 146, 152 a 154, 158 a 163	Altri istituti	2.543	2.840	1.952	2.168	499	560	190	211
173 a 219	LAVORO	28.745	30.918	19.887	21.815	6.396	6.820	2.720	2.992
173 a 180	Lavoro subordinato e autonomo	16.736	18.242	13.224	14.666	3.484	3.738	1.580	1.854
181 a 184	Previdenza e assistenza obbligatoria	10.831	11.427	8.861	6.264	2.511	2.710	988	986
186 a 202	Controversie agrarie (mezzadria, colonia parziaria, società)	612	673	492	543	117	131	37	51
207 a 210	Società, cooperative e mutue assicuratrici	262	241	131	140	111	98	39	45
185, 203 a 206, 211 a 219	Altri istituti	314	335	179	202	170	143	76	56
220 a 243	ALTRE MATERIE	10.348	8.909	5.536	5.015	2.206	2.134	937	892
220 a 222	Giurisdizione e competenza	141	159	67	72	81	109	42	44
223 a 226	Procedura	3.632	3.074	1.668	1.394	903	777	429	355
227 a 229	Delibazione di sentenze straniere	55	79	45	60	—	—	—	—
230 a 233	Istituti concorsuali (fallimento, concordato preventivo, ecc.)	2.773	2.534	1.978	1.800	403	387	132	142
234, 235	Elezioni politiche e amministrative	966	322	305	120	—	—	—	—
238 a 241	Imposte e tasse	2.102	2.004	1.001	1.018	571	568	210	193
242, 243	Altri istituti	679	737	472	551	248	293	124	148
	TOTALE	135.589	148.156	102.610	115.111	24.227	24.495	9.989	10.197

(a) Cfr. Tav. 78 per i singoli numeri d'ordine.

Tav. 6 — Protesti secondo la specie dei titoli di credito e la qualità dei protestati (*)

Ammontare in milioni di lire

ANNI	PAGHERÒ CAMBIARI E TRATTE ACCETTATE		TRATTE NON ACCETTATE		ASSEGNI BANCARI		TOTALE	
	N	Ammontare	N	Ammontare	N	Ammontare	N	Ammontare
INDIVIDUI								
1963	7.642.814	279.475	4.561.835	289.852	93.561	33.512	12.298.210	602.839
1964	8.450.768	384.797	5.575.685	411.541	109.508	44.012	14.135.961	840.350
1965	8.640.967	367.576	5.195.238	350.533	95.656	33.718	13.931.861	751.827
SOCIETÀ								
1963	191.663	36.030	494.502	63.176	5.843	3.913	692.008	103.119
1964	253.717	67.146	655.559	103.515	7.249	5.175	916.525	175.826
1965	234.270	48.638	546.927	73.654	6.176	3.808	787.373	126.300
TOTALE								
1963	7.834.477	315.505	5.056.337	353.028	99.404	37.425	12.990.218	705.958
1964	8.704.485	451.943	6.231.244	515.056	116.757	49.187	15.052.486	1.016.186
1965	8.875.237	416.414	5.742.165	424.187	101.832	37.526	14.719.234	878.127

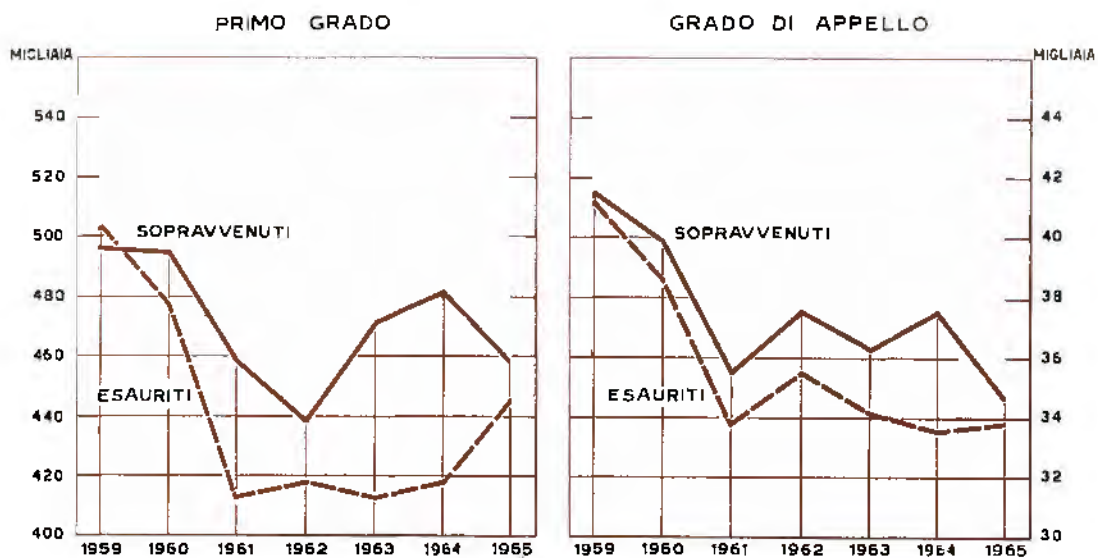
Tav. 7 — Protesti secondo il taglio e la specie dei titoli di credito

Ammontare in milioni di lire

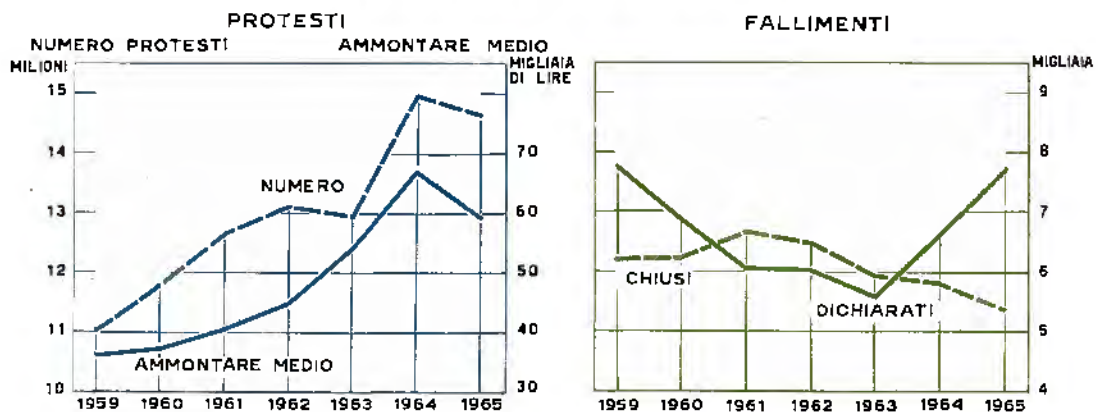
TAGLI DEI TITOLI	PAGHERÒ CAMBIARI E TRATTE ACCETTATE				TRATTE NON ACCETTATE				ASSEGNI BANCARI			
	1964		1965		1964		1965		1964		1965	
	N	Ammontare	N	Ammontare	N	Ammontare	N	Ammontare	N	Ammontare	N	Ammontare
Fino a 5.000 lire	1484.797	6.520	1317.835	5.876	207.194	844	164.230	690	343	1	298	1
5.000 — 10.000 »	2446.340	20.677	2500.537	21.417	506.755	4.127	453.438	3.758	1.256	11	977	8
10.000 — 20.000 »	1524.487	24.363	1662.616	26.922	1068.806	16.622	1029.475	16.075	3.304	56	2.733	47
20.000 — 30.000 »	810.820	21.443	899.466	23.856	920.370	23.343	896.972	22.510	4.068	110	3.564	96
30.000 — 40.000 »	374.709	13.762	412.436	15.214	641.770	22.829	626.000	22.143	3.525	129	3.038	112
40.000 — 50.000 »	513.605	25.001	565.091	27.458	542.718	25.094	526.735	24.394	5.557	269	4.808	234
50.000 — 100.000 »	777.863	63.084	814.067	66.095	1173.265	86.498	1091.141	80.680	18.147	1486	16.907	1.393
100.000 — 500.000 »	676.779	161.643	633.041	147.860	1055.138	221.838	887.340	181.688	58.194	15.434	52.217	13.604
Oltre 500.000 »	95.085	115.450	70.148	81.716	115.228	113.861	76.334	72.259	22.363	31.691	17.290	22.031
TOTALE	8704.485	451.943	8875.237	416.414	6231.244	515.056	5742.165	424.187	116.757	49.187	101.832	37.526

(*) Cfr. « Avvertenze alle Tavole » n. 7.

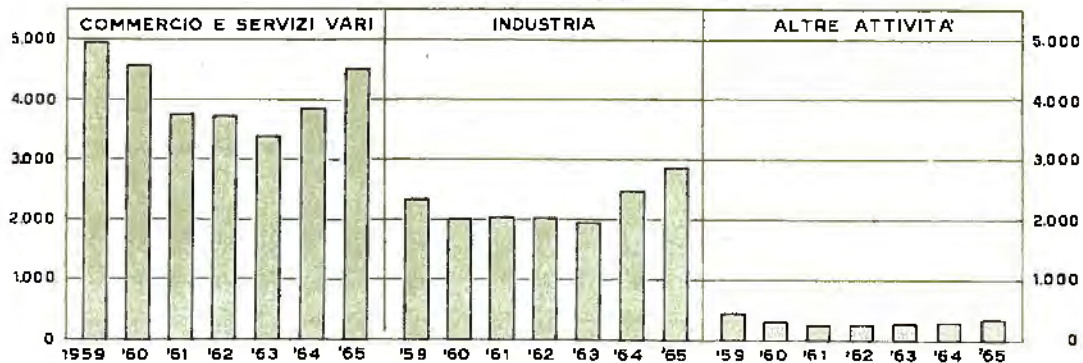
PROCEDIMENTI CIVILI DI COGNIZIONE



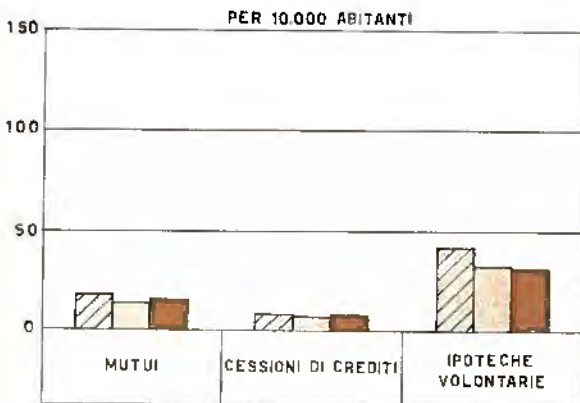
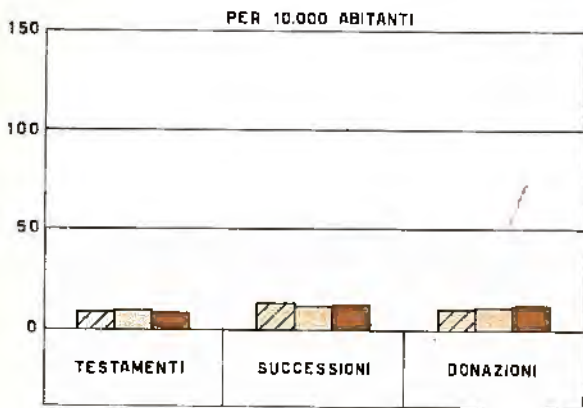
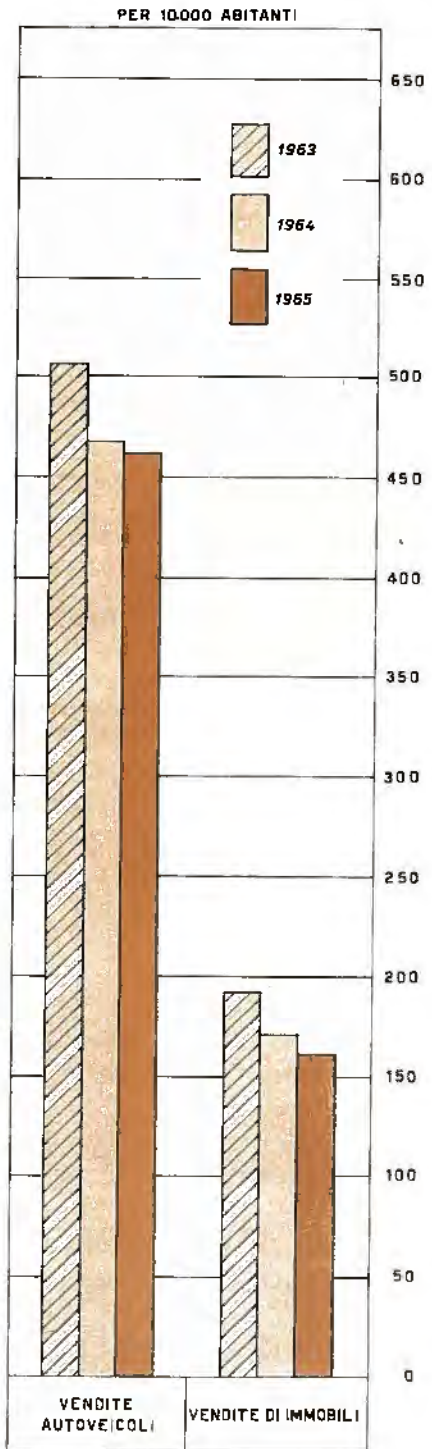
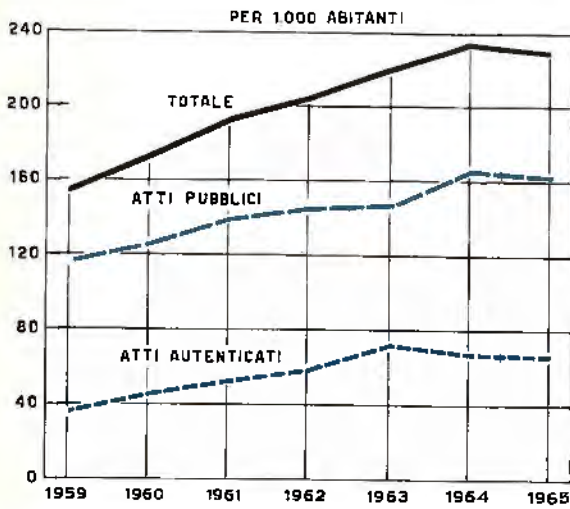
PROTESTI E FALLIMENTI



FALLIMENTI DICHIARATI SECONDO L'ATTIVITA' ECONOMICA DEL FALLITO



ATTI NOTARILI E CONVENZIONI DI PARTICOLARE INTERESSE



Tav. 8 — Amministrazioni controllate e concordati preventivi proposti (*)

ANNI	AMMINISTRAZIONI CONTROLLATE						CONCORDATI PREVENTIVI PROPOSTI					
	Numero			Ammontare provvisorio (milioni di lire)			Numero			Ammontare provvisorio (milioni di lire)		
	Ditte individuali (a)	Società regolari	Totale	Attivo	Passivo	Ditte individuali (a)	Società regolari	Totale	Attivo	Passivo		
	Totale	per azioni				Totale	per azioni					
INDUSTRIA												
1963	5	17	6	22	15.211	13.190	10	8	3	18	3.509	4.313
1964	28	58	37	86	68.446	64.211	16	52	31	68	35.599	52.885
1965	21	46	29	67	63.746	47.925	24	69	39	93	53.478	67.872
COMMERCIO E SERVIZI VARI												
1963	3	—	—	3	2.356	1.799	5	1	1	6	222	349
1964	10	6	2	16	10.709	10.106	16	9	3	25	9.443	9.130
1965	4	11	4	15	11.168	8.678	21	16	7	37	9.137	8.411
ALTRE ATTIVITA'												
1963	—	—	—	—	—	—	—	1	1	1	280	526
1964	—	1	1	1	887	610	—	1	1	1	37	37
1965	—	3	3	3	6.684	6.500	—	1	—	1	37	21
TOTALE												
1963	8	17	6	25	17.567	14.989	15	10	5	25	4.011	5.188
1964	38	65	40	103	80.042	74.927	32	62	35	94	45.079	62.052
1965	25	60	36	85	81.598	63.203	45	86	46	131	62.652	76.304

(a) Compresa le società di fatto.

Tav. 9 — Fallimenti dichiarati, secondo la qualità e l'attività economica dei falliti

ANNI	DITTE INDIVIDUALI	SOCIETÀ DI FATTO	SOCIETÀ REGOLARI						TOTALE GENERALE	
			In nome collettivo	a responsabilità limitata	per azioni	in accomandita (semplice e per azioni)	cooperative	mutue assicuratrici		Totale
INDUSTRIA										
1963	1.159	343	46	253	84	38	41	—	462	1.964
1964	1.410	418	70	360	128	67	27	—	652	2.480
1965	1.670	487	76	360	165	85	20	—	706	2.863
COMMERCIO E SERVIZI VARI										
1963	2.501	554	26	238	31	22	14	—	331	3.386
1964	2.852	633	41	246	47	32	18	—	384	3.859
1965	3.306	821	37	310	43	23	12	—	425	4.552
ALTRE ATTIVITA'										
1963	166	59	3	38	10	—	3	—	54	279
1964	186	67	4	34	11	2	4	—	55	308
1965	240	64	3	39	21	2	2	—	67	371
TOTALE										
1963	3.826	966	75	529	125	60	58	—	847	5.629
1964	4.448	1.118	115	640	186	101	49	—	1.091	6.657
1965	5.216	1.372	116	709	229	110	34	—	1.198	7.786

(*) Cfr. « Avvertenze alle Tavole » n. 7.

Tav. 10 — Fallimenti dichiarati, secondo rami e classi di attività economica

RAMI E CLASSI DI ATTIVITÀ	1963	1964	1965	RAMI E CLASSI DI ATTIVITÀ	1963	1964	1965
	INDUSTRIE	1.964	2.480		2.863	COMMERCIO E SERVIZI VARI	3.386
Estrattive	26	46	65	Generi alimentari	939	1.141	1.196
Manifatturiere	1.337	1.614	1.811	Altri generi	1.731	1.924	2.424
alimentari e affini	160	141	126	Alberghi e pubblici esercizi	413	508	577
delle pelli e del cuoio	42	32	41	Attività ausiliarie e servizi vari	304	296	355
tessili, del vestiario, abbigliamento, arredamento e affini	320	373	375	TRASPORTI E COMUNICAZIONI	267	291	345
del legno	218	248	310	Trasporti terrestri	207	237	283
della carta e cartotecnica, poligrafiche ed editoriali	27	46	50	Trasporti per via d'acqua ed aerea	17	13	10
metallurgiche e meccaniche	183	266	363	Attività ausiliarie dei trasporti	41	39	52
chimiche e affini	52	116	65	Comunicazioni	2	2	--
manifatturiere varie	335	392	481	CREDITO, ASSICURAZIONE E GESTIONI FINANZIARIE	12	17	26
Delle costruzioni e della installazione di impianti	511	706	866	TOTALE	5.629	6.657	7.786
Produzione e distribuzione di energia elettrica e di gas; distribuzione di acqua	16	19	26				
Altre industrie	74	95	95				

Tav. 11 — Fallimenti chiusi, secondo classi di valore dell'attivo e del passivo (a)

Ammontare in milioni di lire

CLASSI DI VALORE DELL'ATTIVO	CLASSI DI VALORE DEL PASSIVO - Milioni di lire														TOTALE			
	Fino a 0,05		0,05 - 0,1		0,1 - 0,5		0,5 - 1		1 - 5		5 - 10		10 - 20				Oltre 20	
	N	ammontare	N	ammontare	N	ammontare	N	ammontare	N	ammontare	N	ammontare	N	ammontare	N	ammontare	N	ammontare
Netto	5	0,1	5	0,4	50	14,4	48	35,7	131	363,0	44	294,1	22	304,0	17	6.565,1	342	7.576,8
fino a 0,05	11	0,2	9	0,7	38	11,6	72	55,9	192	451,4	50	346,2	15	216,7	11	427,3	398	1.510,0
0,05 -- 0,1	5	0,1	6	0,4	30	29,6	44	33,6	145	350,7	19	126,6	16	219,3	7	501,6	272	1.241,9
0,1 -- 0,5	5	0,2	8	0,6	97	9,3	105	79,5	643	1.690,2	190	1.339,6	71	978,5	34	1.855,2	1.153	5.970,1
0,5 -- 1	--	--	--	--	16	6,3	60	43,8	338	987,9	205	1.436,6	82	1.135,7	39	1.670,3	740	5.280,6
1 -- 5	--	--	--	--	1	0,4	19	16,0	439	1.323,5	449	3.274,1	379	5.406,3	220	7.997,6	1.507	18.017,9
5 -- 10	--	--	--	--	--	--	--	--	12	55,5	64	477,2	165	2.464,1	202	9.314,7	443	12.311,5
10 -- 20	--	--	--	--	--	--	--	--	--	5	43,6	60	943,0	220	10.962,7	285	11.949,3	
oltre 20	--	--	--	--	--	--	--	--	--	--	3	55,5	252	33.866,2	255	33.921,7		
TOTALE	26	0,6	28	2,1	232	71,6	348	264,5	1.920	5.222,2	1.026	7.338,0	813	11.720,1	1.002	73.160,7	5.395	97.779,8

(a) Esclusi i fallimenti revocati e quelli chiusi per mancanza di massa passiva.

Tav. 12 — Fallimenti chiusi, secondo l'anno di dichiarazione e il modo di chiusura

Ammontare in milioni di lire

ANNI DI DICHIARAZIONE	PAGAMENTO INTEGRALE		CONCORDATO		LIQUIDAZIONE E RIPARTIZIONE DELL'ATTIVO		INSUFFICIENZA O MANCANZA DI ATTIVO		TOTALE		REVOCA E MANCANZA DI MASSA PASSIVA
	N	Ammontare	N	Ammontare	N	Ammontare	N	Ammontare	N	Ammontare	

FALLIMENTI CHIUSI NEL 1963

1957 e prec.	73	367,4	307,6	80	985,3	2.064,7	833	6.471,9	25.293,2	369	147,8	1.962,6	1.353	7.972,4	29.628,1	24
1958	21	87,1	70,6	56	996,3	1.712,4	358	2.205,0	8.423,6	133	20,6	773,0	568	3.309,0	10.984,4	11
1959	28	343,8	310,9	63	1.847,8	4.156,8	402	2.617,3	8.363,0	127	11,1	486,1	620	4.520,0	13.316,8	18
1960	36	149,4	127,6	84	1.135,5	2.084,7	468	2.069,9	7.786,8	189	19,9	899,9	777	3.374,7	10.899,0	29
1961	48	596,3	556,4	159	1.570,1	3.228,4	586	1.930,6	8.431,5	210	21,3	1.235,2	1.005	4.118,3	13.451,5	37
1962	88	574,7	537,2	223	1.786,0	3.521,6	629	1.472,8	6.493,0	353	18,5	1.335,5	1.293	3.882,0	11.887,3	124
1963	38	111,0	86,2	44	396,7	1.006,3	102	142,0	737,8	197	6,3	610,6	381	656,0	2.490,9	164
TOTALE	332	2.229,7	1.996,7	709	8.417,7	17.774,9	3.378	16.909,5	65.583,7	1.578	245,5	7.302,9	5.997,27	802,4	92.658,0	407

FALLIMENTI CHIUSI NEL 1964

1957 e prec.	47	607,7	541,0	53	364,1	786,5	596	5.633,4	18.590,2	260	31,3	1.065,9	966	6.636,5	20.953,6	17
1958	18	139,8	116,3	30	449,9	848,8	271	1.861,2	6.301,8	81	12,3	1.182,7	400	2.463,2	8.449,6	12
1959	28	193,8	166,0	34	833,6	1.462,1	307	2.144,0	6.585,5	123	13,7	807,6	490	3.184,8	9.021,2	5
1960	35	136,2	118,0	57	380,1	788,9	381	2.124,7	8.342,5	141	17,4	646,2	614	2.658,4	9.895,4	18
1961	44	704,2	656,9	75	676,0	1.412,9	469	2.257,9	8.813,9	138	29,9	805,3	726	3.668,0	11.689,0	16
1962	48	256,3	219,4	135	1.947,8	3.791,8	668	2.602,5	10.226,8	226	24,7	1.110,1	1.077	4.831,3	15.348,1	45
1963	86	277,5	243,3	171	1.493,8	3.093,1	618	1.381,0	6.550,4	376	25,9	2.145,1	1.251	3.178,2	12.031,9	137
1964	41	191,6	173,1	15	115,5	263,6	80	263,5	1.100,8	173	6,2	543,4	312	576,8	2.080,9	147
TOTALE	345	2.506,8	2.234,0	573	6.260,8	12.417,7	3.390	18.268,2	66.511,9	1.518	161,4	8.306,3	5.826,27	197,2	89.469,9	397

FALLIMENTI CHIUSI NEL 1965

1957 e prec.	28	447,7	403,0	28	334,7	552,5	407	5.990,7	22.745,2	148	53,1	1.395,7	611	6.826,2	25.096,4	16
1958	13	48,9	39,4	10	453,4	428,1	185	1.764,6	5.803,1	58	25,2	411,6	266	2.282,1	6.682,2	5
1959	15	181,2	154,3	23	202,1	385,1	221	1.414,2	5.870,9	85	14,9	340,7	344	1.812,4	6.751,0	8
1960	19	123,1	106,7	21	92,7	219,4	258	1.435,3	5.215,5	97	17,3	662,1	394	1.668,4	6.203,7	5
1961	16	46,9	41,6	42	448,2	899,5	350	1.622,8	7.129,0	112	9,7	479,1	520	2.127,6	8.549,2	11
1962	35	324,7	282,3	54	914,8	1.732,2	502	2.681,5	10.514,5	123	19,4	629,1	714	3.940,4	13.158,1	20
1963	43	182,7	163,7	102	1.456,8	3.257,9	567	2.276,5	9.901,2	186	16,5	1.187,4	898	3.932,5	14.510,2	28
1964	86	338,7	302,0	159	1.456,6	3.373,8	636	1.320,6	7.356,4	367	29,9	2.757,7	1.248	3.145,8	13.789,9	138
1965	44	82,5	68,4	31	314,2	775,5	124	236,0	1.208,3	201	9,4	986,9	400	642,1	3.039,1	151
TOTALE	298	1.776,4	1.561,4	470	5.673,5	11.624,0	3.250	18.732,2	75.744,1	1.377	195,4	8.850,3	5.395,26	26.377,5	97.779,8	382

Tav. 13 — Atti notarili e convenzioni in essi contenute

A T T I	1963	1964	1965	CONVENZIONI	1963	1964	1965
	Atti pubblici	7.673.008	8.742.563		8.621.228	In atti pubblici	7.895.553
Atti autenticati	3.793.872	3.580.037	3.596.454	In atti autenticati	3.833.064	3.615.308	3.639.704
TOTALE	11.466.880	12.322.600	12.217.682	TOTALE	11.728.617	12.557.018	12.462.847

Tav. 14 — Principali convenzioni contenute negli atti notarili

CONVENZIONI	1963	1964	1965	CONVENZIONI	1963	1964	1965
Costituzioni di persone giuridiche	763	666	998	Costituzioni di rendita	2.286	1.952	2.155
Convenzioni matrimoniali	4.480	5.032	4.886	Affrancazioni di rendite, canoni, censi, livelli, ecc.	3.172	3.193	2.954
Riconoscimenti di figli	829	953	740	Fideiussioni	3.678	4.255	5.215
Testamenti	39.326	39.877	39.887	Anticresi	119	69	60
Successioni	65.117	63.363	65.357	Transazioni	1.189	1.079	1.194
Donazioni	57.095	62.922	64.427	Cessioni di crediti o di altri diritti	39.178	36.775	39.137
Enfiteusi	312	201	208	Società (costituzioni, modificazioni, ecc.)	36.562	31.550	31.558
Costituzioni di servitù	41.452	39.098	41.149	Associazioni in partecipazione	615	544	636
Comunioni di beni	13.008	14.119	14.352	Costituzioni di pegno	398	261	888
Vendite di mobili e frutti pendenti	17.780	15.912	15.013	Ipotecche volontarie	215.675	168.504	164.587
Vendite di autoveicoli	2.625.661	2.450.052	2.442.716	Processi verbali di inventario	5.717	5.686	5.784
Vendite di immobili	994.690	895.086	849.990	Processi verbali di divisione e di vendita volontaria e giudiziaria	1.114	1.317	920
Permute	11.972	11.675	11.878	Atti di notorietà	46.221	47.202	45.006
Locazioni	3.120	3.141	3.063	Processi verbali di apposizione o rimozione di sigilli	351	690	1.102
Contratti agrari	215	273	215	Protesti	6.229.903	7.412.321	7.336.632
Appalti	1.965	1.922	2.123	Altre convenzioni	479.453	469.198	469.352
Mandati e procure	696.666	692.281	715.766	TOTALE	11.728.617	12.557.018	12.462.847
Depositi	5.261	6.228	7.184				
Comodati	399	502	553				
Mutui	82.475	68.916	75.162				

(*) Cfr. « Avvertenze alle Tavole » n. 7.

Tav. 15 — Movimento dei procedimenti

UFFICI GIUDIZIARI	SOPRAVVENUTI			ESAURITI			PENDENTI A FINE ANNO		
	1963	1964	1965	1963	1964	1965	1963	1964	1965
ISTRUTTORIA E PRIMO GRADO									
Preture	2.143.330	2.303.188	2.630.484	2.379.450	2.062.020	2.393.103	525.577	766.745	1.004.126
Procure	763.901	807.389	782.269	765.445	796.244	785.697	84.887	96.032	92.594
Uffici di istruzione	425.711	460.849	467.869	413.747	467.436	474.483	47.473	40.886	34.272
Sezioni istruttorie	23	—	—	113	—	—	—	—	—
Tribunali	108.750	104.033	103.602	108.426	94.942	95.046	80.562	89.653	98.209
Corti di assise	1.163	1.202	1.225	1.237	1.258	1.201	883	797	821

GRADO DI APPELLO E DI CASSAZIONE

Tribunali	32.202	37.568	44.942	51.925	31.370	38.252	12.105	18.303	24.993
Corti di appello	25.151	25.505	25.930	25.705	24.433	24.349	22.032	23.104	24.785
Corti di assise di appello	924	926	1.102	1.095	982	1.001	1.166	1.110	1.211
Corte di cassazione	22.995	23.516	31.013	37.175	26.915	21.835	24.761	21.362	30.540

Tav. 16 — Procedimenti esauriti dalla Corte di cassazione

A N N I	PROCEDIMENTI ORDINARI							Totale	PROCEDIMENTI SPECIALI					Totale GENERALE	
	Ricorsi contro sentenze di								In merito a						
	pre-tori	giu-dici istrut-tori	tribu-nali	corti di assise	sez-ioni istrut-torie	corti di ap-pello	corti di assise di ap-pello		con-flitti	rimo-sioni	ricorsi straor-dinari	revi-sioni	altri ricorsi		
1963	4.472	52	19.782	25	54	10.276	855	35.516	152	159	11	140	1.197	1.659	37.175
1964	2.848	73	11.674	28	44	10.277	630	25.574	156	187	21	125	862	1.341	26.915
1965	3.687	43	7.744	10	31	7.816	516	19.847	168	179	16	113	1.512	1.988	21.835

Tav. 17 — Provvedimenti vari emessi dall'Autorità giudiziaria

A N N I	LIBERA-ZIONI CONDIZIO-NALI	DOMANDE DI GRAZIA				PROSCIO-GLIMENTI DALLA GARANZIA AMM.	ESTRADIZIONI		MISURE DI SICUREZZA
		Presen-tate	Concesse		All'Italia		Dall'Italia		
			a maschi	a femmine				Totale	
1963	167	16.224	1.141	120	1.261	11	54	46	2.905
1964	414	20.511	1.269	191	1.460	8	56	52	3.486
1965	223	20.851	1.926	249	2.175	—	60	57	4.358

(*) Cfr. « Avvertenze alle Tavole » nn. 8 e 9.

Tav. 18 — Delitti denunciati alle Preture e Procure (a)

DELITTI	1961	1962	1963	1964	1965
Omicidio volontario	1.413	1.351	1.220	1.209	1.130
Infanticidio per causa d'onore	90	70	59	79	79
Omicidio preterintenzionale	107	118	139	134	146
Omicidio colposo	6.107	6.704	6.733	6.832	6.476
Ingurie e diffamazioni	35.673	33.068	31.812	31.670	31.000
Lesioni personali volontarie	60.803	56.454	51.148	48.822	47.765
Lesioni personali colpose	199.754	200.404	203.290	205.915	188.996
Violenza carnale, ecc.	7.662	6.870	7.222	7.256	7.582
Istigazione, sfruttam. e favoregg. prostituz.	2.115	2.065	1.893	2.042	2.059
Delitti contro la famiglia	20.342	19.075	19.535	19.252	19.413
Furti	342.311	357.229	387.946	408.392	394.854
Rapine, estorsioni, ecc.	3.293	3.020	2.850	3.058	2.866
Truffe ed altre frodi	41.319	37.899	33.459	36.387	38.732
Frode nell'esercizio del commercio	2.443	2.569	2.166	2.687	2.199
Vendita sostanze alimentari non genuine	2.255	2.447	2.504	2.200	2.230
Bancarotta	6.741	6.616	6.703	6.813	8.860
Emissione assegni a vuoto	114.346	120.979	128.614	145.940	114.008
Peculato, malversazione, concussione	(b)	(b)	(b)	(b)	545
Violenza, resistenza, oltraggio a P.U.	10.468	9.710	9.592	9.856	9.092
Altri delitti	180.754	162.108	145.849	142.024	151.036
TOTALE	1.037.996	1.028.759	1.039.740	1.080.598	1.029.067

(a) Cfr. « Avvertenze alle Tavole » n. 9.

(b) Compresi negli « Altri delitti ».

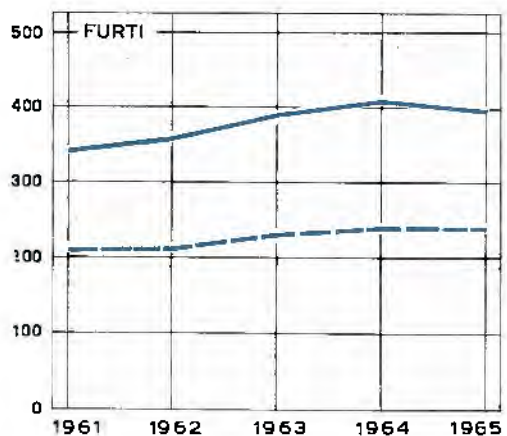
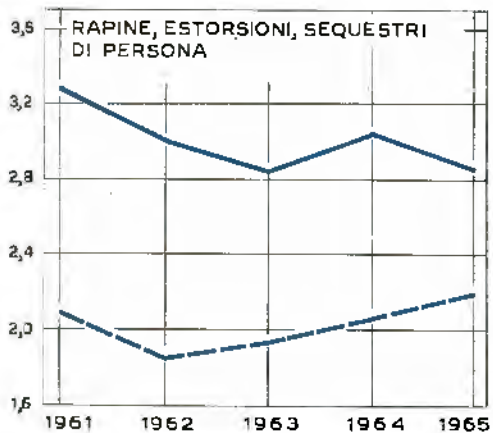
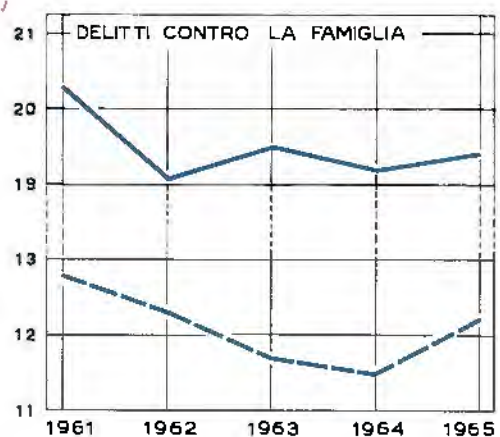
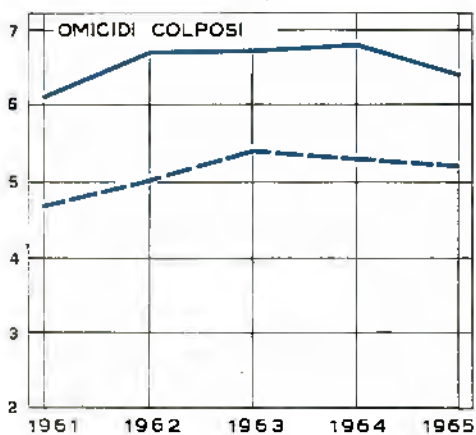
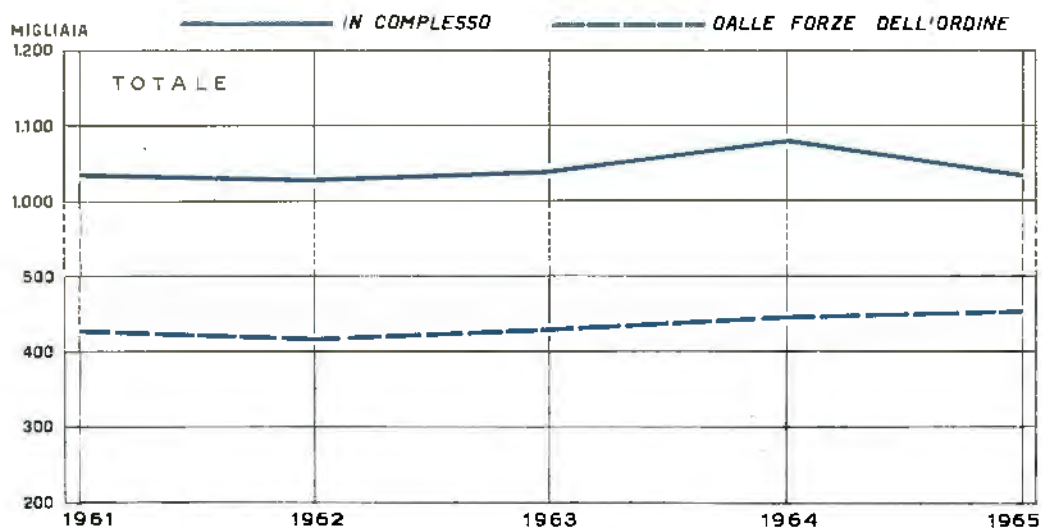
Tav. 19 — Condannati secondo la specie del delitto ed il sesso

DELITTI	1961		1962		1963		1964		1965	
	MF	F	MF	F	MF	F	MF	F	MF	F
Omicidio volontario	542	54	471	49	484	39	536	42	470	42
Infanticidio per causa d'onore	21	19	20	18	17	16	19	16	19	18
Omicidio preterintenzionale	73	5	51	5	44	2	32	4	35	2
Omicidio colposo	3.279	103	3.519	108	4.289	104	4.394	108	4.710	148
Ingurie e diffamazioni	2.318	1.029	2.234	933	3.926	357	1.621	645	1.712	683
Lesioni personali volontarie	11.148	2.780	10.731	2.561	3.175	591	4.214	1.049	4.633	1.095
Lesioni personali colpose	9.905	397	10.984	451	2.316	78	9.563	368	11.136	466
Violenza carnale, ecc.	2.758	503	2.724	511	2.044	269	2.288	369	2.450	397
Istigazione, sfruttam. e favoregg. prostituz.	860	344	871	337	949	337	1.070	350	1.049	309
Delitti contro la famiglia	3.935	1.008	3.694	952	3.270	768	3.505	856	3.395	875
Furti	20.550	2.625	17.092	1.936	15.909	1.851	18.032	2.332	18.996	2.452
Rapine, estorsioni, ecc.	1.096	38	1.082	40	1.120	54	1.207	40	1.195	44
Truffe ed altre frodi	10.395	1.289	10.319	1.276	7.357	756	7.756	830	6.427	1.063
Frode nell'esercizio del commercio	365	83	438	95	150	40	269	62	294	56
Vendita sostanze alimentari non genuine	483	100	456	112	774	165	373	79	261	52
Bancarotta	4.265	916	4.472	920	1.448	231	2.421	477	3.023	583
Emissione assegni a vuoto	10.525	1.064	8.670	712	6.527	449	10.468	761	10.484	869
Peculato, malversazione, concussione	330	36	266	40	311	33	264	20	289	33
Violenza, resistenza, oltraggio a P.U.	4.745	522	4.916	492	3.753	335	4.069	386	4.052	354
Altri delitti	32.666	8.438	31.251	8.227	20.474	4.831	23.774	5.630	25.566	6.117
TOTALE	120.259	21.293	114.261	19.775	75.367	11.306	95.875	14.425	102.196	15.649

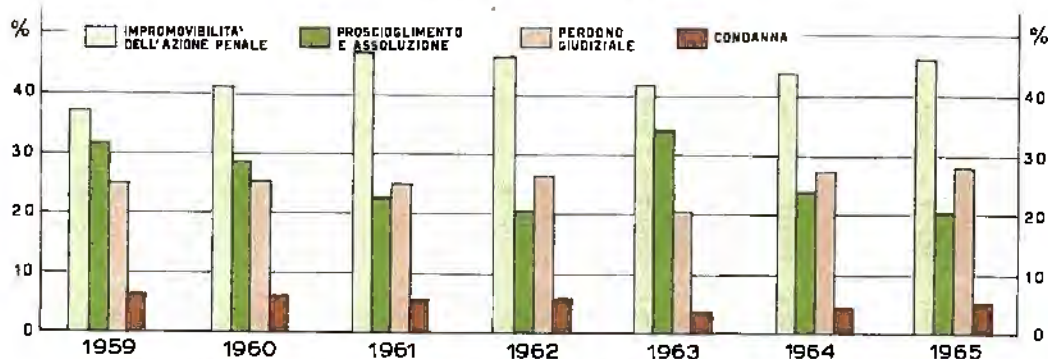
Tav. 20 — Condannati secondo l'età ed il sesso

GRUPPI DI ETÀ	1961		1962		1963		1964		1965	
	MF	F	MF	F	MF	F	MF	F	MF	F
Da 14 a 25 anni	25.584	3.183	23.758	2.904	16.821	1.686	21.372	2.159	23.093	2.262
» 25 » 30 »	19.505	3.159	18.277	2.819	11.828	1.534	15.622	1.975	16.975	2.184
» 30 » 45 »	45.566	8.584	44.539	8.253	29.957	4.836	37.789	6.250	40.544	6.870
» 45 » 65 »	26.859	5.684	24.880	5.147	15.316	2.869	18.936	3.554	19.302	3.779
Oltre 65 anni	2.745	683	2.807	652	1.745	381	2.156	487	2.282	554
TOTALE	120.259	21.293	114.261	19.775	75.367	11.306	95.875	14.425	102.196	15.649

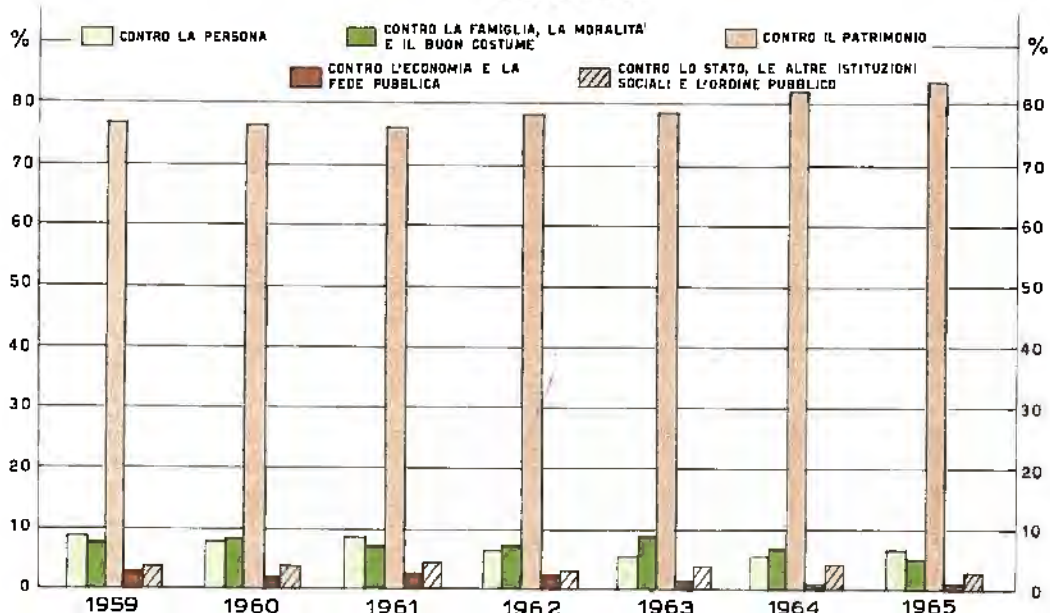
DELITTI DENUNCIATI ALLE PRETURE E ALLE PROCURE



MINORENNI GIUDICATI CON PROVVEDIMENTO IRREVOCABILE, SECONDO LA SPECIE DEL PROVVEDIMENTO



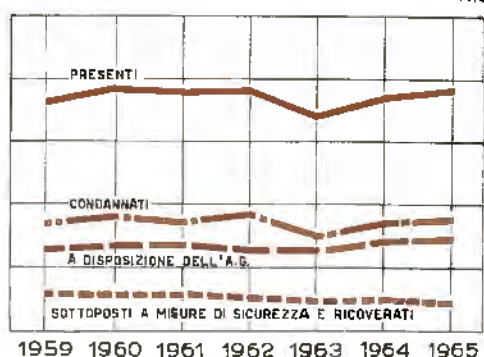
MINORENNI CONDANNATI CON PROVVEDIMENTO IRREVOCABILE, SECONDO IL DELITTO



ENTRATI DALLO STATO DI LIBERTA', USCITI IN LIBERTA' E DETENUTI PRESENTI A FINE ANNO PER POSIZIONE GIURIDICA

MIGLIAIA

MIGLIAIA



Tav. 21 — Minorenni giudicati con provvedimento irrevocabile secondo la specie del provvedimento

PROVVEDIMENTI	1963			1964			1965		
	M	F	MF	M	F	MF	M	F	MF
IMPROMOVIBILITÀ DELL'AZIONE PENALE	9.946	473	10.419	9.686	669	10.355	8.800	572	9.372
PROSCIOLGIMENTO E ASSOLUZIONE	12.382	1.268	13.650	11.093	1.075	12.168	9.050	803	9.853
Per concessione del perdono giudiziale	4.813	290	5.093	6.111	384	6.495	5.374	317	5.691
— insufficienza di prove	417	46	463	449	81	530	398	68	466
— incapacità di intendere e di volere	595	18	613	805	33	838	748	33	781
— non aver commesso il fatto, ecc.	604	78	682	785	115	900	743	115	858
— amnistia	4.423	642	5.065	1.026	170	1.196	296	43	339
— altri motivi	1.530	204	1.734	1.917	292	2.209	1.491	227	1.718
CONDANNA	913	27	940	1.070	32	1.102	1.044	27	1.071
Alla multa	22	2	24	21	2	23	42	6	48
Alla reclusione	891	25	916	1.049	30	1.079	1.002	21	1.023
mesi: fino a 3	100	15	115	141	12	153	154	10	164
3-6	245	3	248	365	5	370	272	5	277
6-12	208	2	210	255	6	261	201	2	203
anni: 1-3	318	4	322	370	6	376	350	3	350
3-5	17	1	18	7	—	7	12	—	12
5-10	3	—	3	8	—	8	6	—	6
oltre 10	—	—	—	3	—	3	1	—	1
TOTALE	23.241	1.768	25.009	21.849	1.776	23.625	18.894	1.402	20.296

Tav. 22 — Minorenni condannati con provvedimento irrevocabile secondo alcuni caratteri

CARATTERI DELITTI	1963			1964			1965		
	M	F	MF	M	F	MF	M	F	MF
TOTALE	913	27	940	1.070	32	1.102	1.044	27	1.071
ISTRUZIONE									
Analfabeti	132	7	139	115	8	123	165	8	113
Elementare	667	18	685	835	23	858	825	18	841
Superiore alla elementare	114	2	116	120	1	121	114	3	117
CONDIZIONE PROFESSIONALE									
Occupazione retribuita	552	8	560	671	9	680	688	4	692
Occupazione non retribuita	16	1	17	21	1	22	24	—	24
In cerca di prima occupazione	268	3	271	295	12	307	272	5	277
In età non lavorativa ed altre condizioni	77	15	92	83	10	93	60	18	78
STAGIONE DEL DELITTO									
Primavera	238	6	244	279	6	285	272	6	278
Estate	240	2	242	245	6	251	292	9	301
Autunno	309	8	317	260	10	270	210	2	212
Inverno	226	11	237	286	10	296	270	10	280
LUOGO DEL DELITTO									
Comuni capoluoghi	464	4	468	618	15	633	537	6	543
fino a 100.000 abitanti	117	1	118	120	5	123	108	—	108
oltre 100.000 abitanti	347	3	350	498	12	510	429	6	455
Comuni non capoluoghi	449	23	472	452	17	469	507	21	528
DELITTI									
Contro la persona	43	10	53	53	8	61	57	14	71
Contro la famiglia, la moralità e il buon costume	80	5	85	69	6	75	51	4	55
Contro il patrimonio	733	9	742	889	14	903	886	9	895
Contro l'economia e la fede pubblica	12	1	13	10	1	11	11	—	11
Contro lo Stato, le altre istituzioni sociali e l'ordine pubblico	35	2	37	43	3	46	31	—	31
Altri delitti	10	—	10	6	—	6	8	—	8

Tav. 23 — Movimento dei detenuti, internati e ricoverati per tipo di stabilimento (a)

TIPO DEGLI STABILIMENTI E DEGLI ISTITUTI PER MINORI	ENTRATI DALLO STATO DI LIBERTÀ (c)			USCITI IN LIBERTÀ			PRESENTI AL 31 DICEMBRE		
	1963	1964	1965	1963	1964	1965	1963	1964	1965
	Stabilimenti di custodia preventiva	45.146	52.795	54.407	45.831	48.135	52.629	19.685	22.357
Stabilimenti di pena ordinari	17	60	14	719	759	577	4.824	4.745	4.820
Stabilimenti di pena speciali	—	3	22	1.067	749	794	4.043	4.342	4.357
Stabilimenti per misure di sicurezza	134	166	132	1.141	916	766	3.038	2.932	2.810
Istituti di osservazione (b)	3.647	3.908	3.542	1.703	1.803	1.590	659	623	560
Casi di rieducazione	1.999	1.918	2.075	674	767	989	2.236	2.225	2.187
Riformatori giudiziari	41	73	86	74	44	43	16	32	29
Sezioni carcerarie presso i centri di rieducazione	2.120	2.344	1.989	2.038	2.242	2.043	315	340	361
Prigioni-scuola	4	14	7	89	85	54	84	87	89
TOTALE	53.108	61.286	62.280	53.336	55.500	59.485	34.900	37.683	38.905

(a) Non sono considerati i detenuti, ricoverati e internati entrati o usciti per motivi diversi da quelli indicati nella presente tavola; tra i presenti, sono esclusi coloro che si trovavano in ospedali esterni, in licenza o comunque assenti per altri motivi. — (b) I motivi di entrata negli istituti di osservazione sono: 1) abbandono; 2) fermo per misure di sicurezza; 3) attesa di provvedimenti giudiziari; 4) attesa d'internamento in una casa di rieducazione. — (c) Sono considerati i condannati, gli individui in attesa di provvedimenti giudiziari o di internamento e i fermati per abbandono o per misure di sicurezza, cioè tutti coloro che dallo stato di libertà passano ad un qualsiasi regime carcerario; sono esclusi, pertanto, gli entrati per prima assegnazione, cioè coloro che, già detenuti, vengono assegnati per la prima volta ad uno stabilimento di pena.

Tav. 24 — Detenuti e internati presenti al 31 dicembre secondo la posizione giuridica e il tipo di stabilimento (a)

POSIZIONE GIURIDICA	MASCHI			FEMMINE			MASCHI E FEMMINE		
	1963	1964	1965	1963	1964	1965	1963	1964	1965
	STABILIMENTI DI CUSTODIA PREVENTIVA								
A disposizione dell'Autorità giudiziaria o di altra Autorità	11.383	12.369	13.065	634	624	643	12.017	12.993	13.708
Condannati con pena sospesa	310	539	641	62	55	76	372	594	717
Condannati all'arresto	7.072	8.439	8.937	458	594	606	7.530	9.033	9.543
Condannati alla reclusione	12	12	13	4	3	2	16	15	13
Condannati all'ergastolo (b)	59	59	63	6	3	7	65	62	70
Sottoposti a misure di sicurezza	—	—	—	—	—	—	—	—	—
TOTALE	18.836	21.418	22.719	1.164	1.279	1.334	20.000	22.697	24.053
STABILIMENTI DI PENA ORDINARI E SPECIALI									
A disposizione dell'Autorità giudiziaria o di altra Autorità	1.035	1.124	1.065	35	39	40	1.070	1.154	1.105
Condannati con pena sospesa	9	2	—	—	—	—	9	2	—
Condannati all'arresto	10	62	32	1	—	1	11	62	33
Condannati alla reclusione	6.826	7.051	7.194	241	246	251	7.097	7.296	7.445
Condannati all'ergastolo	690	571	586	65	57	51	755	628	637
Sottoposti a misure di sicurezza	4	27	42	5	5	4	9	32	46
TOTALE	8.604	8.837	8.919	347	337	347	8.951	9.174	9.266
STABILIMENTI PER MISURE DI SICUREZZA									
A disposizione dell'Autorità giudiziaria o di altra Autorità	182	206	330	25	25	17	207	231	347
Condannati con pena sospesa	116	116	117	15	12	11	131	120	128
Condannati all'arresto	32	51	46	7	10	13	39	61	59
Condannati alla reclusione	22	13	9	1	2	2	23	15	11
Condannati all'ergastolo (b)	—	—	—	—	—	—	—	—	—
Sottoposti a misure di sicurezza	2.445	2.339	2.115	209	190	179	2.654	2.529	2.294
TOTALE	2.797	2.725	2.617	257	239	222	3.054	2.964	2.839
TOTALE									
A disposizione dell'Autorità giudiziaria o di altra Autorità	12.600	13.699	14.460	694	679	700	13.294	14.378	15.160
Condannati con pena sospesa	125	113	117	15	12	11	140	130	128
Condannati all'arresto	320	601	673	63	53	77	383	656	750
Condannati alla reclusione	13.960	15.541	16.177	706	849	870	14.666	16.390	17.047
Condannati all'ergastolo	724	596	608	70	62	55	794	658	663
Sottoposti a misure di sicurezza	2.508	2.425	2.220	220	198	190	2.728	2.623	2.410
TOTALE	30.237	32.980	34.255	1.768	1.855	1.903	32.005	34.835	36.158

(a) Escluse le case di rieducazione e gli istituti di osservazione, in cui erano ricoverati 2.747 minorenni (Cfr. Tav. 25).
(b) Condannati in attesa di assegnazione, appellanti, ricorrenti.

Tav. 25 — Minorenni detenuti, internati e ricoverati, presenti al 31 dicembre, secondo la posizione giuridica

POSIZIONE GIURIDICA	MASCHI			FEMMINE			MASCHI E FEMMINE		
	1963	1964	1965	1963	1964	1965	1963	1964	1965
	A disposizione dell'Autorità giudiziaria o di altra Autorità	443	488	503	8	16	11	451	504
Condannati all'arresto	—	1	2	—	—	—	—	1	2
Condannati alla reclusione	30	23	37	—	—	—	30	23	37
fino a 6 mesi	2	2	5	—	—	—	2	2	5
da 6 mesi a 1 anno	5	6	5	—	—	—	5	6	5
da 1 a 2 anni	16	3	13	—	—	—	16	3	13
oltre 2 anni	6	12	14	—	—	—	6	12	14
Sottoposti a misure di sicurezza	22	42	49	1	—	—	23	42	49
Ricoverati nelle Case di rieducazione e negli Istituti di osservazione	1.704	1.612	1.586	1.191	1.236	1.161	2.895	2.848	2.747
TOTALE	2.199	2.166	2.177	1.200	1.252	1.172	3.399	3.418	3.349

Tav. 26 — Giornate di presenza, disciplina e altre notizie per tipo di stabilimento

OGGETTO	STABILIMENTI							TOTALE
	Custodia preventiva	Pena ordinari		Pena speciali			Misure di sicurezza	
		Totale	Casi di reclusione	Totale	Casi di lavoro all'aperto	Casi per minorati		
ANNO 1963								
GIORNATE DI PRESENZA	7.549.330	1.780.875	1.703.536	1.636.761	646.070	720.617	1.249.705	12.215.671
Al lavoro	2.644.085	1.314.419	1.239.983	1.209.505	601.949	405.446	608.931	5.276.340
In ozio	4.905.245	456.456	463.548	427.256	44.121	315.171	639.774	6.438.731
DISCIPLINA (a)	11.025	2.159	2.038	2.339	1.377	431	1.636	17.359
Infrazioni	9.158	1.900	1.806	1.973	1.206	355	1.769	14.900
Punizioni	—	—	—	—	—	—	—	—
CONDIZIONI IGIENICO-SANITARIE (a)	—	—	—	—	—	—	—	—
Ricoverati in infermeria al 31 dicembre	1.297	221	218	175	29	139	128	1.821
CAPACITÀ DEGLI STABILIMENTI	—	—	—	—	—	—	—	—
Cubicoli, celle, ecc.	14.764	3.499	3.154	2.209	543	662	1.320	21.792
Posti letto disponibili	45.646	7.224	6.763	7.411	3.424	1.940	4.343	64.524
Locali di uso generale	3.091	501	499	543	45	287	210	4.255
ANNO 1964								
GIORNATE DI PRESENZA	8.201.803	1.761.504	1.684.065	1.570.144	604.821	710.324	1.208.058	12.741.509
Al lavoro	2.555.174	1.253.828	1.179.644	1.128.365	568.204	370.171	569.768	5.507.132
In ozio	5.646.629	507.676	504.421	441.779	36.617	340.153	638.290	7.234.377
DISCIPLINA (a)	9.739	2.108	2.031	2.895	1.711	417	1.494	16.226
Infrazioni	8.632	1.534	1.457	2.687	1.581	395	1.381	14.234
Punizioni	—	—	—	—	—	—	—	—
CONDIZIONI IGIENICO-SANITARIE (a)	—	—	—	—	—	—	—	—
Ricoverati in infermeria al 31 dicembre	1.568	219	217	162	11	130	192	2.141
CAPACITÀ DEGLI STABILIMENTI	—	—	—	—	—	—	—	—
Cubicoli, celle, ecc.	14.253	3.437	3.092	1.938	370	685	1.089	20.717
Posti letto disponibili	44.215	7.279	6.818	6.193	2.776	2.113	3.999	61.646
Locali di uso generale	2.823	486	464	567	46	306	221	4.097
ANNO 1965								
GIORNATE DI PRESENZA	9.070.185	1.744.691	1.714.007	1.592.131	662.447	687.821	1.131.765	13.538.772
Al lavoro	2.714.690	1.211.396	1.183.253	1.137.818	608.855	355.747	548.513	5.612.417
In ozio	6.355.495	533.295	530.754	454.313	53.592	332.074	583.252	7.926.355
DISCIPLINA (a)	13.237	1.972	1.936	2.833	1.705	475	917	18.959
Infrazioni	10.397	1.599	1.566	2.229	1.344	331	718	14.942
Punizioni	—	—	—	—	—	—	—	—
CONDIZIONI IGIENICO-SANITARIE (a)	—	—	—	—	—	—	—	—
Ricoverati in infermeria al 31 dicembre	1.785	243	241	150	16	110	170	2.354
CAPACITÀ DEGLI STABILIMENTI	—	—	—	—	—	—	—	—
Cubicoli, celle, ecc.	13.645	2.876	2.797	1.940	361	748	1.162	19.623
Posti letto disponibili	40.527	6.336	6.125	5.606	2.640	1.973	3.923	56.592
Locali di uso generale	2.925	466	464	552	45	296	196	4.139

(a) I dati relativi agli stabilimenti di custodia preventiva si riferiscono alle sole carceri giudiziarie centrali.

PARTE II

MATERIA CIVILE

A) STATISTICA PROCESSUALE CIVILE E STATISTICHE GIURIDICO-AMMINISTRATIVE (*)

CAP. I — PROCEDIMENTI CIVILI DI COGNIZIONE

COMPLESSO DELLE MAGISTRATURE (a)

Tav. 27 — Movimento generale dei procedimenti di cognizione

DISTRETTI DI CORTE DI APPELLO	PRIMO GRADO						GRADO DI APPELLO					
	A carico		Esauriti			Pen- denti alla fine del- l'anno	A carico		Esauriti			Pen- denti alla fine del- l'anno
	pendenti all'inizio dell'anno	soprav- venuti	con sen- tenza	senza sen- tenza	Totale		pendenti all'inizio dell'anno	soprav- venuti	con sen- tenza	senza sen- tenza	Totale	
Torino	54.697	39.531	14.460	21.878	36.338	57.890	3.151	1.664	1.353	1.121	2.474	2.341
Milano	90.660	58.636	20.864	36.271	57.135	92.161	3.871	3.200	2.602	595	3.197	3.874
Brescia	23.504	15.393	5.635	9.843	15.478	23.419	1.229	981	747	144	891	1.319
Trento	5.578	5.615	2.795	3.042	5.837	6.356	823	561	455	148	603	791
Venezia	26.733	24.185	9.817	13.786	23.603	27.315	3.143	1.590	1.267	351	1.658	3.075
Trieste	10.269	9.336	4.624	4.271	8.895	10.710	772	527	396	115	511	788
Genova	28.280	19.172	7.426	11.223	18.649	28.803	2.493	1.532	1.176	271	1.447	2.578
Bologna	38.096	24.018	9.371	15.898	24.969	37.147	2.506	1.439	1.024	297	1.321	2.626
Firenze	29.633	24.241	9.704	13.900	23.604	30.270	2.463	1.560	1.193	238	1.491	2.540
Perugia	6.263	6.095	2.338	2.855	5.193	7.165	709	393	345	99	444	658
Ancona	15.933	8.695	2.969	3.054	8.023	16.605	971	469	375	79	454	986
Roma	109.998	50.805	16.739	30.150	46.889	113.914	8.156	4.209	3.111	569	3.680	8.685
L'Aquila	15.260	8.742	3.408	5.204	8.612	15.380	1.048	526	428	92	520	1.054
Napoli	129.249	66.523	21.603	43.873	65.476	130.296	11.973	4.532	3.428	832	4.260	12.245
Bari	54.051	18.177	7.240	11.417	18.657	33.571	2.024	1.209	998	244	1.242	1.991
Lecce	23.094	13.758	5.608	8.135	13.743	23.109	2.294	947	834	135	969	2.272
Potenza	9.600	5.634	2.726	2.765	5.491	9.943	993	449	330	45	375	1.067
Catanzaro	23.792	11.552	4.347	6.845	11.192	24.152	2.075	718	657	190	847	1.946
Reggio di Cal. (sez.)	5.443	2.241	677	996	1.673	6.008	528	169	171	15	186	511
Palermo	23.337	13.782	6.000	7.327	13.327	23.792	2.607	1.469	1.443	211	1.654	2.422
Messina	11.932	6.290	2.709	2.905	5.614	12.608	1.601	680	579	93	672	1.609
Callanissetta	4.426	3.118	1.561	1.484	3.045	4.499	622	290	209	58	267	645
Catania	33.687	13.403	5.560	9.170	14.730	32.330	2.469	1.217	1.002	230	1.232	2.454
Cagliari	30.016	9.949	2.924	7.558	10.482	29.483	1.659	433	372	337	709	1.383
ITALIA	784.500	459.091	171.105	275.550	446.655	796.936	60.182	30.772	24.495	6.609	31.104	59.850

(*) Cfr. « Avvertenze alle Tavole » nn. 5 e 6. — (a) Esclusa la Corte di cassazione.

UFFICI DI CONCILIAZIONE

Tav. 28 — Movimento dei procedimenti di cognizione

DISTRETTI DI CORTE DI APPELLO	A CARICO		ESAURITI										Totale
	pendenti all'inizio dell'anno	sopravvenuti	Senza sentenza		Con sentenza definitiva						Totale		
			N	per conciliazione delle parti	N	in contumacia	oggetto		valore				
							contratti di locazione di immobili	domande relative a beni mobili	fino a 2.000 lire	2.000-5.000		5.000-10.000	
Torino	2.507	3.841	1.725	340	1.985	1.452	85	1.930	18	132	493	1.342	3.710
Milano	2.321	4.051	2.150	488	2.227	1.731	33	2.194	28	121	407	1.671	4.377
Brescia	810	1.275	743	235	618	450	25	593	4	49	148	417	1.361
Trento	222	648	321	114	294	205	5	289	4	14	50	226	615
Venezia	965	2.891	1.389	416	1.555	1.248	49	1.506	18	106	349	1.082	2.944
Trieste	542	2.067	640	211	1.371	871	16	1.355	18	213	379	761	2.011
Genova	1.011	1.610	763	200	896	693	22	873	5	25	116	747	1.653
Bologna	1.448	2.239	1.256	271	1.174	840	41	1.133	19	71	216	668	2.430
Firenze	1.067	1.818	893	72	1.036	828	38	998	5	44	218	769	1.929
Perugia	556	927	491	49	521	446	2	519	5	31	161	324	1.012
Ancona	857	664	415	96	291	211	16	275	1	34	83	173	706
Roma	2.616	3.437	1.992	374	1.244	855	90	1.154	12	81	174	977	3.236
L'Aquila	1.704	1.675	927	206	577	398	32	539	10	51	186	360	1.504
Napoli	6.351	4.361	3.175	678	1.727	1.077	153	1.574	34	193	596	994	4.902
Bari	4.453	3.616	2.228	233	1.853	1.219	153	1.700	35	248	494	1.076	4.091
Lecce	2.384	2.281	1.466	244	807	445	53	754	16	103	281	437	2.273
Potenza	1.449	1.116	974	312	397	212	46	351	19	65	111	202	1.371
Catanzaro	4.094	3.342	1.862	571	1.628	1.125	78	1.350	109	365	514	701	3.480
Reggio di Cal. (sez.)	65	121	75	9	40	22	10	30	1	—	5	34	115
Palermo	2.149	1.024	859	125	469	257	56	413	19	87	127	256	1.328
Messina	1.004	696	505	164	275	130	36	239	20	48	71	186	780
Caltanissetta	782	722	386	79	408	315	25	383	11	102	135	160	794
Catania	3.151	1.545	1.251	150	799	444	29	776	46	118	257	378	2.650
Cagliari	3.406	2.048	1.346	610	755	471	64	694	29	114	236	379	2.104
ITALIA	45.911	48.015	27.822	6.257	22.949	15.638	1.133	21.816	485	2.325	5.669	14.470	50.771

Tav. 29 — Conciliazioni in sede non contenziosa, secondo il valore

DISTRETTI DI CORTE DI APPELLO	FINO A 5.000 LIRE		5.000-10.000		10.000-20.000		20.000-50.000		OLTRE 50.000 LIRE		VALORE INDETERMINATO		TOTALE	
	N	riuscite	N	riuscite	N	riuscite	N	riuscite	N	riuscite	N	riuscite	N	riuscite
	Torino	52	44	77	61	98	73	85	56	24	14	112	68	448
Milano	39	39	82	68	125	112	101	79	67	53	234	153	648	501
Brescia	36	31	62	44	107	85	226	95	116	37	132	97	699	389
Trento	18	9	33	23	36	24	22	18	17	7	64	37	190	113
Venezia	31	19	31	27	108	84	109	67	65	30	171	99	506	326
Trieste	13	11	11	9	32	24	27	17	31	17	144	82	258	160
Genova	—	—	—	4	11	9	16	11	6	4	8	3	43	31
Bologna	2	1	7	5	30	21	18	15	9	6	60	52	126	100
Firenze	5	5	2	1	9	8	3	3	2	1	4	3	24	21
Perugia	2	2	2	2	4	4	4	3	1	—	—	—	13	11
Ancona	12	10	13	11	21	16	6	3	—	—	2	2	54	42
Roma	26	19	41	3	49	38	44	32	12	10	31	15	203	145
L'Aquila	12	3	20	12	15	15	3	3	1	1	15	13	66	47
Napoli	65	51	72	62	101	76	17	9	2	2	16	16	273	215
Bari	8	1	19	—	11	6	14	8	—	—	—	—	53	15
Lecce	6	4	10	8	21	10	5	1	—	—	—	—	42	23
Potenza	31	23	44	25	19	13	15	12	1	1	1	1	111	75
Catanzaro	41	41	72	70	62	61	25	26	—	—	2	2	203	200
Reggio di Cal. (sez.)	—	—	—	—	—	—	—	—	—	—	—	—	1	—
Palermo	7	5	2	2	9	9	2	1	—	—	3	3	23	20
Messina	55	48	37	35	22	22	10	10	—	—	—	—	124	115
Caltanissetta	—	—	3	3	—	—	—	—	—	—	—	—	3	3
Catania	3	3	1	—	—	—	—	—	—	—	2	2	6	6
Cagliari	65	54	65	39	92	63	53	30	1	1	3	3	279	190
ITALIA	529	423	711	543	981	773	797	499	355	181	1.023	651	4.396	3.070

PRETURE, TRIBUNALI E CORTI DI APPELLO

Tav. 30 — Procedimenti di cognizione pendenti e sopravvenuti

DISTRETTI DI CORTE DI APPELLO	PENDENTI ALL'INIZIO DELL'ANNO				SOPRAVVENUTI			
	Preture	Tribunali	Corti di appello	Totale	Preture	Tribunali	Corti di appello	Totale
PRIMO GRADO								
Torino	22.613	29.556	21	52.190	16.625	16.827	238	33.690
Milano	37.304	50.961	74	88.339	28.809	25.718	58	54.585
Brescia	9.329	13.353	12	22.694	6.511	7.602	5	14.118
Trento	2.270	6.356	12	8.638	2.386	2.572	9	4.967
Venezia	8.174	17.590	4	25.768	10.355	10.931	8	21.294
Trieste	3.326	6.392	9	9.727	3.964	3.295	10	7.269
Genova	9.984	17.256	29	27.269	8.552	8.993	17	17.562
Bologna	13.729	22.914	10	36.653	9.762	11.995	21	21.779
Firenze	9.849	18.627	90	28.566	10.057	12.358	8	22.423
Perugia	2.393	3.307	7	5.707	2.792	2.376	—	5.168
Ancona	4.888	10.218	—	15.076	2.898	5.121	12	8.031
Roma	36.420	69.947	1.015	107.382	20.140	26.377	851	47.368
L'Aquila	6.049	7.503	4	13.556	3.786	3.257	24	7.067
Napoli	57.410	65.456	32	122.898	31.498	30.660	4	62.162
Bari	13.291	16.306	11	29.598	8.031	6.514	16	14.561
Lecce	8.647	12.061	—	20.710	5.926	5.548	3	11.477
Potenza	2.946	5.204	1	8.151	1.906	2.809	3	4.718
Catanzaro	9.523	10.169	7	19.699	4.009	4.173	23	8.210
Reggio di Calabria (sez.)	2.129	3.246	—	5.375	1.091	1.027	2	2.120
Palermo	6.739	14.414	35	21.188	4.547	8.245	6	12.758
Messina	3.102	7.826	—	10.928	2.372	3.213	9	5.594
Caltanissetta	1.771	1.871	2	3.644	1.107	1.268	1	2.396
Catania	12.589	17.917	—	30.506	5.790	6.105	2	11.898
Cagliari	13.416	13.191	3	26.610	4.185	3.695	21	7.901
ITALIA	297.852	439.359	1.378	738.589	199.059	210.666	1.351	411.076

GRADO DI APPELLO

Torino	21	752	2.378	3.151	10	362	1.272	1.664
Milano	47	1.012	2.812	3.871	10	911	2.279	3.200
Brescia	34	366	629	1.229	2	704	704	951
Trento	3	302	518	823	5	210	346	561
Venezia	21	807	2.315	3.143	8	377	1.205	1.590
Trieste	7	197	568	772	1	150	376	527
Genova	13	1.007	1.473	2.493	11	366	1.156	1.532
Bologna	29	758	1.721	2.508	3	539	1.097	1.439
Firenze	22	362	2.079	2.463	5	385	1.178	1.568
Perugia	2	237	470	709	7	74	312	393
Ancona	17	230	724	971	4	117	348	469
Roma	27	3.336	4.793	8.156	6	1.095	3.108	4.239
L'Aquila	60	390	598	1.048	11	167	348	526
Napoli	205	4.185	7.583	11.973	41	960	3.511	4.532
Bari	173	531	1.318	2.024	10	427	770	1.209
Lecce	85	439	1.770	2.294	13	226	708	947
Potenza	59	216	718	993	4	86	359	449
Catanzaro	139	581	1.355	2.075	19	296	413	718
Reggio di Calabria (sez.)	3	119	406	528	5	39	125	169
Palermo	47	806	1.754	2.607	2	293	1.174	1.469
Messina	26	404	1.171	1.601	4	147	529	680
Caltanissetta	25	290	307	622	—	97	193	290
Catania	141	962	1.366	2.469	6	420	791	1.217
Cagliari	119	1.111	429	1.659	23	123	287	433
ITALIA	1.327	19.400	39.455	60.182	210	7.973	22.589	30.772

Tav. 31 — Procedimenti di cognizione esauriti

DISTRETTI DI CORTE DI APPELLO	SENZA SENTENZA				CON SENTENZA DEFINITIVA				TOTALE GENERALE
	Preture	Tribunali	Corti di appello	Totale	Preture	Tribunali	Corti di appello	Totale	
PRIMO GRADO									
Torino	9.863	10.283	7	20.153	8.058	4.240	177	12.475	32.628
Milano	18.546	15.865	10	34.121	11.353	7.248	36	18.637	52.758
Brescia	4.423	4.677	—	9.100	3.242	1.767	8	5.017	14.117
Trento	1.276	1.444	1	2.721	1.447	1.039	15	2.501	5.222
Venezia	5.582	6.815	—	12.397	5.061	3.198	3	8.262	20.659
Trieste	1.695	1.935	1	3.631	2.114	1.134	5	3.253	6.884
Genova	5.519	4.941	—	10.460	3.585	2.934	12	6.531	16.991
Bologna	6.415	7.923	4	14.342	4.763	3.414	20	8.197	22.539
Firenze	5.285	7.721	1	13.007	4.837	3.804	27	8.668	21.675
Perugia	1.152	1.212	—	2.364	1.063	750	4	1.817	4.181
Ancona	2.010	2.629	—	4.639	1.246	1.424	8	2.678	7.317
Roma	12.917	14.738	503	28.158	7.798	7.436	261	15.495	43.653
L'Aquila	2.409	1.866	2	4.277	1.631	1.179	21	2.831	7.108
Napoli	22.768	17.929	1	40.698	9.894	9.967	15	19.876	60.574
Bari	5.389	3.800	—	9.189	3.072	2.298	17	5.387	14.576
Lecce	3.685	2.984	—	6.669	2.194	2.635	2	4.801	11.470
Potenza	1.044	747	—	1.791	887	1.440	2	2.329	4.120
Catanzaro	2.400	2.593	—	4.993	1.508	1.185	26	2.719	7.712
Reggio di Calabria (sez.)	592	328	1	921	310	326	1	637	1.558
Palermo	2.877	3.587	4	6.468	2.243	3.283	5	5.531	11.999
Messina	1.243	1.187	—	2.430	1.172	1.256	6	2.434	4.834
Caltanissetta	638	460	—	1.098	804	567	2	1.373	2.251
Catania	4.313	3.605	1	7.919	2.551	2.209	1	4.761	12.680
Cagliari	2.347	3.863	2	6.212	1.413	734	19	2.166	8.378
ITALIA	124.388	122.802	538	247.728	82.026	65.437	693	148.156	395.884
GRADO DI APPELLO									
Torino	2	98	1.021	1.121	13	294	1.046	1.353	2.474
Milano	2	166	427	595	16	778	1.808	2.692	3.197
Brescia	2	32	110	144	6	182	589	747	891
Trento	—	—	120	148	4	136	455	603	751
Venezia	4	84	363	391	5	339	923	1.267	1.658
Trieste	—	42	73	115	1	121	274	396	511
Genova	5	61	205	271	10	334	832	1.176	1.447
Bologna	5	56	236	297	8	249	757	1.024	1.321
Firenze	3	76	219	298	6	284	903	1.193	1.491
Perugia	—	10	89	99	—	69	276	345	444
Ancona	3	19	57	79	6	71	298	375	454
Roma	4	171	394	569	16	819	2.276	3.111	3.680
L'Aquila	5	28	59	92	11	145	272	428	520
Napoli	57	230	545	832	29	943	2.426	3.428	4.269
Bari	26	62	156	244	18	353	627	998	1.242
Lecce	6	51	78	135	14	250	570	834	969
Potenza	4	16	26	45	6	68	256	330	375
Catanzaro	19	74	97	190	11	228	418	657	847
Reggio di Calabria (sez.)	—	3	12	15	1	48	122	171	186
Palermo	1	36	174	211	7	321	1.115	1.443	1.654
Messina	2	31	60	93	4	118	457	579	672
Caltanissetta	1	18	39	58	2	49	158	209	267
Catania	6	108	116	230	11	360	631	1.002	1.232
Cagliari	10	269	58	337	5	78	289	372	709
ITALIA	167	1.768	4.674	6.609	210	6.637	17.648	24.495	31.104

Tav. 32 — Procedimenti di cognizione esauriti, secondo i motivi di esaurimento

DISTRETTI DI CORTE DI APPELLO	PRIMO GRADO											Accogli- mento	Rigetto			Totale	TOTALE GENE- RALE
	SENZA SENTENZA							CON SENTENZA DEFINITIVA									
	Inam- missibi- lità o impro- cedibi- lità dell'ap- pello	Cancel- lazione dal ruolo	manca- ta com- parizio- ne alla prima udienza	conci- liazione in audienza o dinanzi al consul- tente tecnico	rinun- cia agli atti del giudizio	inatti- vità della parti	rimes- sione ad altra autorità	Totale	Accogli- mento	della do- manda attrice	per in- compe- tenza, impro- cedibi- lità, ecc.		Totale				
PRETORE																	
Torino	—	9.175	26	122	194	101	245	9.863	7.231	646	181	8.058	17.921				
Milano	—	16.848	121	355	184	185	853	18.546	9.901	1.224	228	11.353	29.899				
Brescia	—	3.883	12	63	266	19	180	4.423	2.714	458	70	3.242	7.665				
Trento	—	1.134	2	18	25	49	48	1.276	1.157	244	46	1.447	2.723				
Venezia	—	4.192	111	95	579	232	353	5.582	4.509	461	91	5.061	10.643				
Trieste	—	1.428	16	29	43	126	53	1.695	1.983	116	15	2.114	3.809				
Genova	—	4.885	42	66	47	256	222	5.519	3.099	407	79	3.585	9.104				
Bologna	—	5.318	102	39	65	584	307	6.415	4.148	499	116	4.763	11.178				
Firenze	—	4.578	1	109	146	208	243	5.285	4.250	493	94	4.837	10.122				
Perugia	—	1.049	4	9	16	47	37	1.152	940	102	21	1.063	2.215				
Ancona	—	1.848	6	37	17	43	59	2.010	1.077	139	30	1.246	3.256				
Roma	—	11.693	29	112	58	167	858	12.917	5.936	1.441	421	7.798	20.715				
L'Aquila	—	1.863	29	36	48	320	113	2.409	1.353	208	70	1.631	4.040				
Napoli	—	20.013	84	621	185	1.419	446	22.768	8.024	1.438	432	9.894	32.662				
Bari	—	2.987	100	117	247	1.776	162	5.389	2.483	449	140	3.072	8.461				
Lecce	—	1.987	6	57	753	774	108	3.685	1.856	235	103	2.194	5.879				
Potenza	—	883	4	49	22	41	45	1.044	696	131	60	867	1.931				
Catanzaro	—	1.543	7	65	362	389	94	2.400	1.197	252	59	1.508	3.908				
Reggio di Cal. (sez.)	—	564	1	15	4	2	6	592	233	51	26	310	902				
Palermo	—	2.050	7	118	118	370	214	2.877	1.721	414	108	2.243	5.120				
Messina	—	1.116	1	42	27	23	32	1.243	926	196	50	1.172	2.415				
Caltanissetta	—	434	2	38	73	44	47	638	425	123	36	584	1.222				
Catania	—	3.129	77	123	143	650	191	4.313	1.797	616	138	2.531	6.864				
Cagliari	—	1.716	37	58	64	386	86	2.347	1.208	177	28	1.413	3.760				
ITALIA	—	104.309	827	2.393	3.646	8.211	5.002	124.388	68.864	10.520	2.642	82.026	206.414				
TRIBUNALI																	
Torino	—	9.284	72	195	162	562	8	10.263	3.318	828	94	4.240	14.523				
Milano	—	13.318	210	619	443	956	19	15.565	5.297	1.703	248	7.248	29.813				
Brescia	—	4.007	126	121	71	350	2	4.677	1.314	412	41	1.767	6.444				
Trento	—	1.224	3	23	58	133	3	1.444	748	281	10	1.039	2.483				
Venezia	—	5.436	89	477	738	73	2	6.815	2.393	722	83	3.198	10.013				
Trieste	—	1.293	109	185	142	221	15	1.935	853	252	29	1.134	3.069				
Genova	—	4.059	154	273	265	186	4	4.941	2.134	713	87	2.934	7.875				
Bologna	—	6.902	43	344	252	371	11	7.923	2.591	692	131	3.414	11.337				
Firenze	—	6.776	10	362	103	463	7	7.721	2.878	843	83	3.804	11.525				
Perugia	—	1.119	—	23	31	33	6	1.212	548	191	11	750	1.962				
Ancona	—	1.874	2	231	123	395	4	2.629	950	450	24	1.424	4.053				
Roma	—	13.152	31	310	177	1.065	3	14.738	5.059	2.046	331	7.436	22.174				
L'Aquila	—	1.744	1	59	22	38	2	1.866	882	264	33	1.179	3.045				
Napoli	—	15.396	209	1.170	186	944	24	17.929	6.356	3.274	337	9.894	27.896				
Bari	—	2.363	121	236	103	975	2	3.800	1.585	610	103	2.396	6.098				
Lecce	—	1.763	141	29	241	807	3	2.984	1.573	971	61	2.605	5.589				
Potenza	—	671	4	33	18												

Segue Tav. 32 — Procedimenti di cognizione esauriti, secondo i motivi di esaurimento

DISTRETTI DI CORTE DI APPELLO	SENZA SENTENZA							CON SENTENZA DEFINITIVA			TOTALE GENE- RALE	
	Inammissibilità o improcedibilità dell'appello	Cancellazione dal ruolo	Estinzione				Totale	Accoglimento	Rigetto			Totale
			manca- ta com- parizio- ne alla prima udienza	conci- liazione in udienza o dinanzi al con- sultente tecnico	rinun- cia agli atti del giudizio	inatti- vità delle parti			rimes- sione ad altra autorità	della do- manda attrice		

CORTI DI APPELLO

Torino	7						7	106	21	50	177	184
Milano	8			1	1		10	15	18	3	36	46
Brescia								4	3	1	8	8
Trento	1						1	7	8		15	16
Venezia									3		3	3
Trieste						1	1	2	3		5	6
Genova								1	11		12	12
Bologna	3					1	4	5	12	3	20	24
Firenze	1						1	4	1	22	27	28
Perugia										4	4	4
Ancona								3	1	4	8	8
Roma	492				7	4	503	197	53	11	261	764
L'Aquila						2	2	18		3	21	23
Napoli	1						1	9	6		15	16
Bari								3	4	10	17	17
Lecce								2			2	2
Potenza									1	1	2	2
Catanzaro								8	12	6	26	26
Reggio di Cal. (sez.)						1	1			1	1	2
Palermo	4						4	3	1	1	5	9
Messina								3	2	1	6	6
Caltanissetta								1		1	2	2
Catania						1	1		1		1	2
Cagliari	2						2	6	3	10	19	21
ITALIA	519			1	14	4	538	397	164	132	693	1.231

TOTALE

Torino	18.466	98	317	356	663	253	20.153	10.655	1.495	325	12.475	32.628
Milano	30.174	331	974	628	1.142	872	34.121	15.213	2.945	479	18.637	52.758
Brescia	7.890	138	184	337	369	182	9.100	4.032	873	112	5.017	14.117
Trento	2.359	5	41	83	182	51	2.721	1.912	533	56	2.501	5.223
Venezia	9.628	200	572	1.337	306	355	12.397	6.902	1.186	174	8.262	20.659
Trieste	2.721	125	184	185	348	68	3.631	2.058	371	44	3.253	6.884
Genova	8.945	196	339	312	443	226	10.460	5.254	1.131	166	6.531	16.991
Bologna	12.223	145	383	317	956	318	14.342	6.744	1.203	250	8.197	22.539
Firenze	11.355	11	471	249	671	250	13.007	7.132	1.337	199	8.668	21.675
Perugia	2.158	4	32	47	90	43	2.364	1.488	293	36	1.817	4.181
Ancona	3.722	8	258	140	438	63	4.639	2.030	590	56	2.678	7.317
Roma	25.337	60	422	235	1.239	965	28.158	11.192	3.540	763	15.495	43.653
L'Aquila	3.607	30	95	70	360	115	4.277	2.283	472	106	2.831	7.108
Napoli	35.410	293	1.791	371	2.363	470	40.698	14.399	4.718	769	19.876	60.574
Bari	5.350	221	353	350	2.751	164	9.189	4.671	1.063	253	5.387	14.576
Lecce	3.750	147	86	994	1.581	111	6.669	3.431	1.206	161	4.891	11.470
Potenza	1.594	8	82	40	59	48	1.791	1.657	590	82	2.329	4.120
Catanzaro	3.066	23	126	373	848	557	4.993	2.007	572	140	2.719	7.712
Reggio di Cal. (sez.)	884	1	21	5	4	6	921	414	169	34	637	1.538
Palermo	5.368	8	200	188	481	223	6.468	3.975	1.334	222	5.531	11.999
Messina	2.216	4	59	33	54	32	2.400	1.811	537	86	2.434	4.834
Caltanissetta	860	3	45	95	47	48	1.098	767	307	79	1.153	2.251
Catania	6.427	80	230	236	728	218	7.919	3.185	1.372	204	4.761	12.680
Cagliari	3.839	38	129	106	2.009	91	6.212	1.779	329	58	2.166	8.378
ITALIA	207.311	2.177	7.404	7.087	18.120	5.629	247.728	115.111	28.186	4.859	148.156	395.884

Segue Tav. 32 — Procedimenti di cognizione esauriti, secondo i motivi di esaurimento

DISTRETTI DI CORTE DI APPELLO	SENZA SENTENZA							CON SENTENZA DEFINITIVA			TOTALE GENE- RALE	
	Inammissibilità o improcedibilità dell'appello	Cancellazione dal ruolo	Estinzione				Totale	Accoglimento	Rigetto			Totale
			manca- ta com- parizio- ne alla prima udienza	conci- liazione in udienza o dinanzi al con- sultente tecnico	rinun- cia agli atti del giudizio	inatti- vità delle parti			rimes- sione ad altra autorità	della do- manda attrice		

PRETURE

Torino			1				1				2	9	3	1	13	15
Milano											2	7	9		16	18
Brescia			2								2	3	3		6	8
Trento												3	1		4	4
Venezia			4								4	1	4		8	9
Trieste													1		1	1
Genova			5								5	6	4		10	15
Bologna			5								5	3	4	1	8	13
Firenze			3								3	3	3		6	9
Perugia																
Ancona			3								3	4	2		6	9
Roma			3	1							4	2	9	5	16	20
L'Aquila			5								5	5	6		11	16
Napoli			55	1							57	18	9	2	29	86
Bari	3		19								25	6	10	2	18	44
Lecce			5								6	5	8	1	14	20
Potenza			3								4	4	2		6	10
Catanzaro			14								19	6	5		11	30
Reggio di Cal. (sez.)												1			1	1
Palermo			1								1	5	1	1	7	8
Messina			2								2	2	1	1	4	6
Caltanissetta			1								1		1	1	2	3
Catania			6								6	2	9		11	17
Cagliari			8								10	4	1		5	15
ITALIA	5	145	3	4	3	6	1	167	99	96	15	210	377	210	377	

TRIBUNALI

Torino	2	66	1	5			24				98	121	168	5	294	392
Milano	13	149	4	2	1	5	1	166	272	461	45	778	182	214	182	214
Brescia		27		3			2	32	67	104	11	182	5	136	164	164
Trento		10					10	28	53	78	5	136		136		136
Venezia		5	68	3			7	84	141	179	19	339	423	423		423
Trieste		2	33	1	1		3	42	44	72	6	121	163	163		163
Genova		1	53		1	2	5	61	123	190	21	334	395	395		395
Bologna		1	82				3	86	114	121	14	249	305	305		305
Firenze		4	57		3	11		76	115	155	14	284	360	360		360
Perugia		2	7		1			10	40	27	2	69	79	79		79
Ancona		1	12	1			5	19	19	80	2	71	90	90		90
Roma	28	128		6	2	7		171	274	182	363	819	990	990		990
L'Aquila		1	25		2			28	63	73	4	145	173	173		173
Napoli	10	185	1	4	3	17	10	230	361	523	59	943	1.173	1.173		1.173
Bari	10	43	1	3		5		62	131	202	20	353	415	415		415
Lecce	5	27	1	1	1	16		51	108	129	13	250	301	301		301
Potenza	1	13		1				15	32	34	2	68	83	83		83
Catanzaro	1	23		1	1	9	39	74	88	127	13	228	302	302		302
Reggio di Cal. (sez.)		1		1				3	11	33	4	48	51	51		51
Palermo	3	27		3		2	1	36	131	169	21	321	357	357		357
Messina		28		1		2		31	61	53	4	118	149	149		149
Caltanissetta		17			1			18	20	24	5	49	67	67		67
Catania	8	91	1	4	2	2		108	136	199	25	360	468	468		468
Cagliari	1	264				3	1	269	26	47	5	78	347	347		347
ITALIA	100	1.404	14	41	23	134	52	1.768	2.551	3.405	681	6.437	8.405	8.405		8.405

Segue Tav. 32 — Procedimenti di cognizione esauriti, secondo i motivi di esaurimento

DISTRETTI DI CORTE DI APPELLO	SENZA SENTENZA							CON SENTENZA DEFINITIVA			TOTALE GENERALE		
	Inammissibilità o improcedibilità dell'appello	Cancellazione dal ruolo	Estinzione				Totale	Rigetto					
			manca- ta com- parizio- ne alla prima audienza	conci- liazione in audienza o dinanzi al consulente tecnico	rinun- cia agli atti del giudizio	inatti- vità delle parti		rimes- sione ad altra autorità	Accogli- mento	della do- manda attrice		per in- compe- tenza, impro- cedibili- tà, ecc.	
CORTI DI APPELLO													
Torino	27	124	—	4	7	889	—	1.021	451	570	25	1.046	2.067
Milano	34	319	—	9	21	43	1	427	834	906	68	1.808	2.235
Brescia	8	88	1	9	3	1	—	110	183	364	12	559	669
Trento	7	104	—	2	7	—	—	120	153	149	8	315	435
Venezia	37	220	—	12	7	25	2	303	373	513	37	923	1.226
Trieste	13	46	—	3	4	7	—	73	111	160	3	274	347
Genova	16	161	—	4	6	18	—	205	333	462	37	832	1.037
Bologna	23	167	—	5	29	12	—	236	350	374	43	767	1.003
Firenze	40	170	—	2	6	1	—	219	307	564	32	903	1.122
Perugia	10	57	—	1	2	19	—	89	93	172	11	276	368
Ancona	8	38	—	1	5	5	—	57	147	139	12	296	385
Roma	84	260	—	9	8	31	2	394	956	1.194	126	2.276	2.670
L'Aquila	4	32	—	2	2	19	—	59	110	148	14	272	331
Napoli	66	417	1	29	9	20	3	545	1.010	1.345	101	2.456	3.001
Bari	10	131	—	—	6	9	—	156	333	251	43	627	783
Lecce	8	55	3	—	8	4	—	78	241	316	13	570	648
Potenza	—	17	—	1	3	5	—	26	109	139	8	256	282
Catanzaro	6	61	—	—	2	28	—	97	185	214	19	418	515
Reggio di Cal. (sez.)	—	—	—	—	—	11	—	12	45	73	4	122	134
Palermo	15	139	—	8	2	10	—	174	512	576	27	1.115	1.289
Messina	3	51	—	2	—	4	—	60	223	216	13	457	517
Caltanissetta	5	24	—	3	1	5	1	39	54	100	4	153	197
Catania	19	88	—	5	2	2	—	116	313	298	20	631	747
Cagliari	6	36	—	8	2	6	—	58	116	164	9	289	347
ITALIA	449	2.805	6	119	142	1.144	9	4.674	7.547	9.407	694	17.648	22.322
TOTALE													
Torino	29	190	2	9	8	883	—	1.121	581	741	31	1.353	2.474
Milano	47	461	4	11	22	48	2	595	1.113	1.376	113	2.602	3.197
Brescia	8	117	1	12	3	3	—	144	253	471	23	747	891
Trento	7	122	—	2	7	10	—	148	214	228	13	485	603
Venezia	42	292	3	12	14	26	2	391	515	696	56	1.267	1.658
Trieste	15	79	—	4	6	10	—	115	155	233	8	399	511
Genova	17	218	—	5	8	23	—	271	462	656	58	1.176	1.447
Bologna	24	224	—	5	29	15	—	297	467	499	53	1.024	1.321
Firenze	44	230	—	5	7	12	—	298	425	722	46	1.193	1.491
Perugia	12	64	—	2	2	19	—	99	133	199	13	345	444
Ancona	9	53	1	1	5	10	—	79	170	191	14	375	454
Roma	112	391	1	15	10	38	2	569	1.232	1.385	494	3.111	3.690
L'Aquila	5	62	—	2	2	21	—	92	178	232	18	428	520
Napoli	76	657	3	33	12	38	13	832	1.389	1.877	162	3.428	4.260
Bari	23	193	1	5	7	15	—	244	470	463	65	996	1.242
Lecce	13	87	4	2	9	20	—	135	354	453	27	834	969
Potenza	1	33	—	3	3	5	—	45	145	175	10	330	375
Catanzaro	9	98	—	1	3	39	40	190	279	346	32	657	847
Reggio di Cal. (sez.)	1	1	—	1	1	—	—	15	57	106	8	171	186
Palermo	18	167	—	11	2	12	1	211	648	746	49	1.443	1.654
Messina	3	81	—	3	—	6	—	93	286	270	23	579	672
Caltanissetta	5	42	—	3	2	5	1	58	74	125	10	209	267
Catania	27	184	1	9	4	5	—	230	451	506	45	1.002	1.232
Cagliari	7	308	—	8	3	10	1	337	146	212	14	372	709
ITALIA	554	4.354	23	164	168	1.284	62	6.609	10.197	12.908	1.390	24.495	31.104

GRATUITO PATROCINIO

Tav. 33 — Lavoro delle commissioni

A — PRESSO I TRIBUNALI (a)

DISTRETTI DI CORTE DI APPELLO	DOMANDE A CARICO		DOMANDE ESAURITE						
	N	Per giudizi di competenza dei Tribunali	Accoglimento		Rigetto		Abbandono		Totale
			N	Per giudizi di competenza dei Tribunali	N	Per giudizi di competenza dei Tribunali	N	Per giudizi di competenza dei Tribunali	
Torino	320	320	220	220	35	35	28	28	293
Milano	375	374	229	228	73	73	31	31	333
Brescia	217	217	139	139	27	27	26	26	192
Trento	71	71	43	43	17	17	—	—	60
Venezia	233	232	147	146	60	60	5	5	212
Trieste	309	274	228	197	46	42	16	16	296
Genova	336	322	237	226	41	37	18	18	296
Bologna	248	239	145	141	44	40	19	18	208
Firenze	279	277	135	155	26	24	16	16	197
Perugia	21	21	18	18	1	1	—	—	19
Ancona	62	62	38	38	3	3	2	2	43
Roma	213	203	117	118	34	29	5	5	156
L'Aquila	95	98	52	52	13	15	5	5	72
Napoli	254	254	127	127	41	41	12	12	180
Bari	156	128	85	71	19	16	11	5	115
Lecce	58	58	38	38	11	11	3	3	52
Potenza	54	52	23	23	6	6	8	8	39
Catanzaro	103	103	49	49	9	9	4	4	62
Reggio di Calabria (sez.)	36	36	28	28	2	2	—	—	30
Palermo	163	100	52	51	16	16	12	11	80
Messina	91	89	49	49	17	15	1	1	67
Caltanissetta	46	46	31	31	5	5	—	—	36
Catania	110	110	64	64	15	15	9	9	88
Cagliari	108	93	54	49	17	11	7	7	76
ITALIA	3.901	3.779	2.370	2.300	580	550	238	233	3.188

B — PRESSO LE CORTI DI APPELLO

DISTRETTI DI CORTE DI APPELLO	RECLAMI CONTRO PROVVEDIMENTI DELLE COMMISSIONI PRESSO I TRIBUNALI					DOMANDE DI AMMISSIONE AL GRATUITO PATROCINIO (b)							
	A carico	Esauriti			Totale	A carico	Esaurite				Totale		
		accogli- mento	rigetto	abband- onato			accoglimento	per giudizi di competenza della Corte	rigetto	per giudizi di competenza della Corte		abbandono	per giudizi di competenza della Corte
Torino	7	3	3	—	6	14	9	9	4	4	—	—	13
Milano	5	1	2	—	3	11	8	8	2	2	1	1	11
Brescia	—	—	—	—	—	4	—	—	4	4	—	—	4
Trento	1	—	—	—	—	4	—	—	1	1	—	—	1
Venezia	17	9	7	1	16	23	15	15	6	6	1	1	17
Trieste	5	1	3	—	4	18	10	10	5	5	—	—	15
Genova	4	2	2	—	4	10	4	4	4	4	—	—	8
Bologna	10	2	6	—	8	7	3	3	3	3	—	—	6
Firenze	—	—	—	—	—	2	1	1	1	1	—	—	2
Perugia	1	—	—	—	—	2	—	—	1	1	—	—	2
Ancona	9	3	4	—	7	—	—	—	1	1	—	—	2
Roma	2	1	—	—	1	2	—	—	—	—	1	1	1
L'Aquila	—	—	—	—	—	9	4	4	4	4	—	—	8
Napoli	—	—	—	—	—	7	6	6	1	1	—	—	7
Bari	—	—	—	—	—	—	—	—	—	—	—	—	—
Lecce	—	—	—	—	—	—	—	—	—	—	—	—	—
Potenza	—	—	—	—	—	—	—	—	—	—	—	—	—
Catanzaro	3	3	—	—	3	5	2	2	3	3	—	—	5
Reggio di Calabria (sez.)	—	—	—	—	—	1	—	—	1	1	—	—	1
Pal													

CORTE DI CASSAZIONE

Tav. 34 — Movimento generale dei procedimenti ordinari

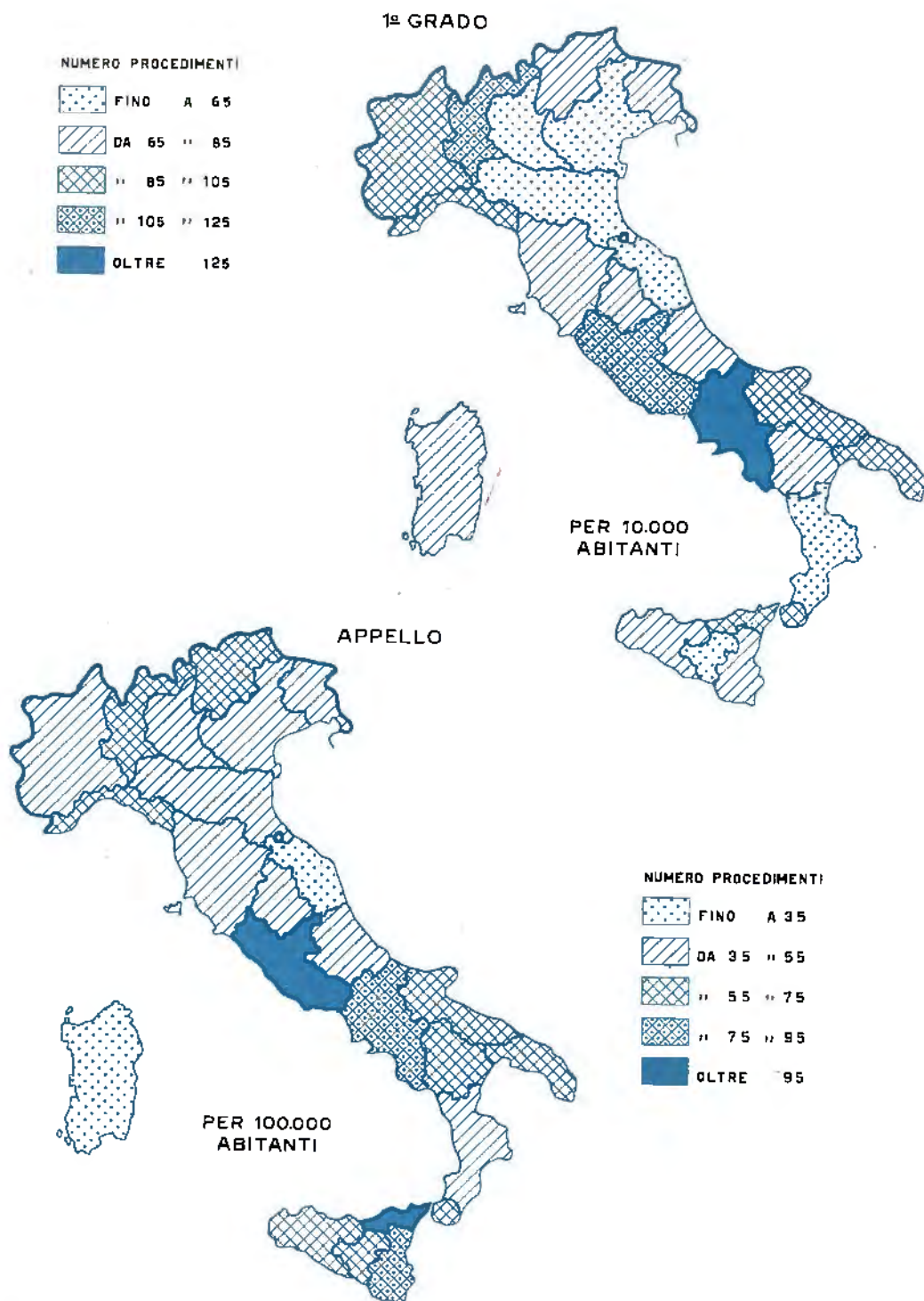
AUTORITA GIUDIZIARIE LE CUI SENTENZE FURONO IMPUGNATE CON RICORSO IN CASSAZIONE	PROCEDIMENTI A CARICO			PROCEDIMENTI ESAURITI						Totale
	Pendenti all'inizio dell'anno	Soprav- venuti	Totale	Con sentenza che non pronunciò sul merito del ricorso		Con sentenza che pronunciò sul merito del ricorso			Senza sentenza	
				per inammis- sibilità	per altri motivi	rigetto	cassazione			
							con rinvio	senza rinvio		
INNANZI ALLE SEZIONI SEMPLICI	9.396	3.760	13.156	120	33	1.558	614	37	338	2.700
Corti di appello	6.968	2.848	9.816	83	23	1.206	466	21	268	2.067
Sezioni lavoro	2.088	680	2.768	20	6	302	125	6	61	520
Tribunali	93	53	146	9	4	15	4	4	3	39
Pretori	17	8	25	1	—	6	—	2	2	11
Conciliatori	3	—	3	—	—	—	—	—	—	—
Arbitri	227	171	398	7	—	29	19	4	4	63
Giurisdizioni speciali	—	—	—	—	—	—	—	—	—	—
INNANZI ALLE SEZIONI UNITE	134	171	305	9	—	118	22	14	23	186
Corti di appello	46	67	113	2	—	64	17	4	10	97
Sezioni lavoro	51	26	77	4	—	8	—	2	—	14
Tribunali	17	3	20	—	—	—	—	—	—	1
Pretori	—	—	—	—	—	—	—	—	—	—
Conciliatori	—	—	—	—	—	—	—	—	—	—
Arbitri	20	75	95	3	—	46	5	8	12	74
Giurisdizioni speciali	—	—	—	—	—	—	—	—	—	—
TOTALE GENERALE	9.530	3.931	13.461	129	33	1.676	636	51	361	2.886
Procedimenti ammessi al gra- tuito patrocinio (a)	61	9	70	—	—	4	—	—	—	4

(a) Esclusi i procedimenti in cui la sola parte ammessa è l'amministrazione dello Stato, che fruisce dell'esecuzione fiscale per legge.

Tav. 35 — Procedimenti esauriti con sentenza che pronunciò sul merito del ricorso, secondo i distretti di Corte di appello in cui furono emesse le sentenze impugnate

DISTRETTI DI CORTE DI APPELLO	SEZIONI SEMPLICI			SEZIONI UNITE			TOTALI		
	Esito		Totale	Esito		Totale	Esito		Totale
	rigetto	cassazione		rigetto	cassazione		rigetto	cassazione	
Torino	114	26	140	3	2	5	117	28	145
Milano	199	94	293	10	5	15	209	99	308
Brescia	43	13	56	1	—	1	44	13	57
Trento	38	21	59	—	—	—	39	21	59
Venezia	90	30	120	2	1	3	92	31	123
Trieste	17	14	31	—	—	1	17	15	32
Genova	108	45	153	3	—	3	111	45	156
Bologna	81	35	116	5	1	6	86	36	122
Firenze	61	37	98	2	2	4	63	39	102
Perugia	23	12	35	—	—	2	25	12	37
Ancona	12	7	19	1	—	1	13	7	20
Roma	252	127	379	68	—	86	320	145	465
L'Aquila	33	11	44	—	—	18	33	11	44
Napoli	162	33	195	9	—	10	171	34	205
Bari	61	25	86	—	—	1	61	26	87
Lecce	20	10	30	1	—	—	21	10	31
Potenza	20	9	29	—	—	—	20	9	29
Catanzaro	31	16	47	5	2	7	36	18	54
Reggio di Calabria (sez.)	17	12	29	—	—	—	17	12	29
Palermo	40	19	59	4	1	5	44	20	64
Messina	46	8	54	1	—	1	47	8	55
Caltanissetta	14	8	22	—	—	—	14	8	22
Catania	47	19	66	1	—	2	48	20	68
Cagliari	29	8	37	—	—	—	29	8	37
ITALIA	1.558	651	2.209	118	36	154	1.676	687	2.363

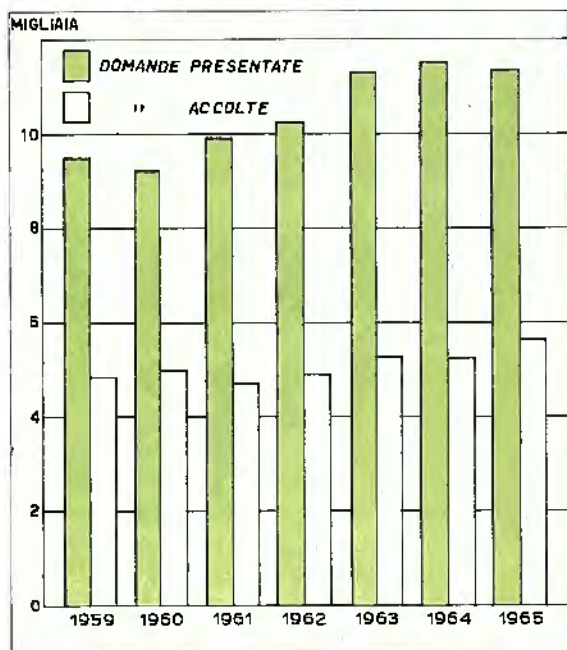
**PROCEDIMENTI CIVILI DI COGNIZIONE SOPRAVVENUTI,
PER DISTRETTO DI CORTE DI APPELLO
Anno 1965**



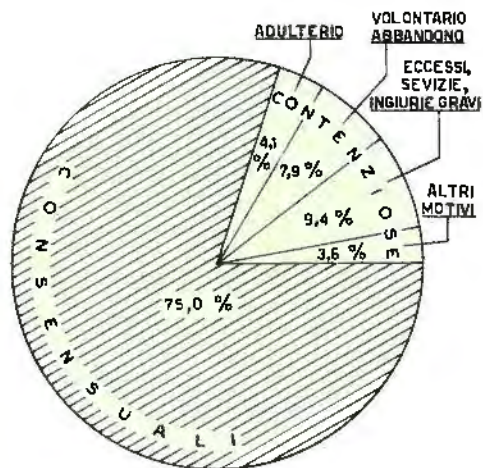
PROVVEDIMENTI IN MATERIA CIVILE

Anno 1965

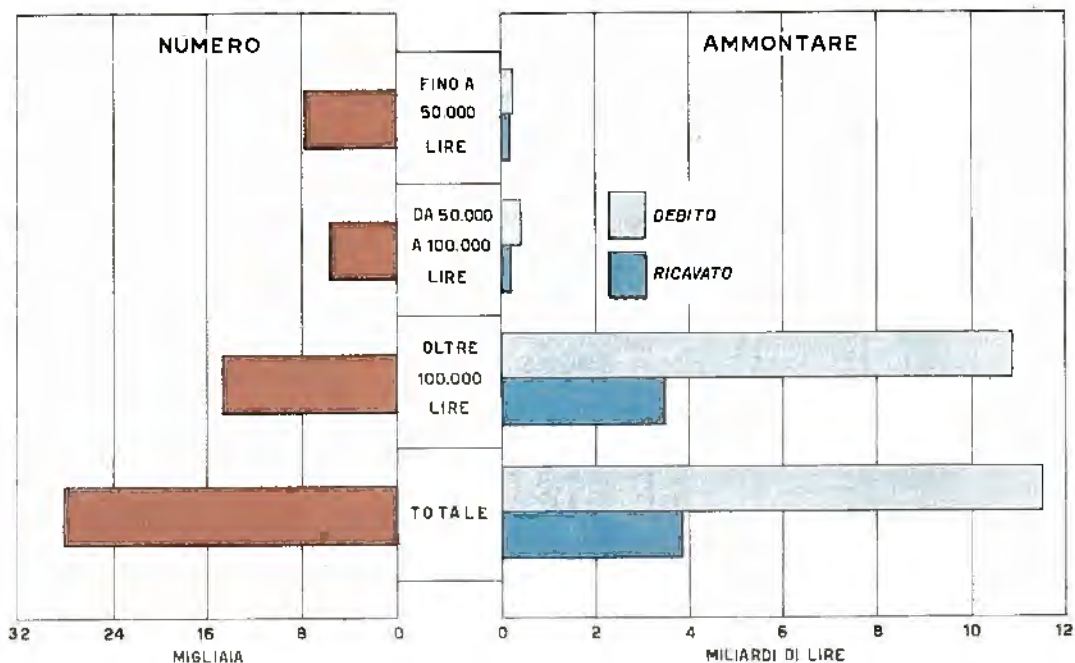
SEPARAZIONI PERSONALI DEI CONIUGI



DOMANDE ACCOLTE



VENDITE GIUDIZIARIE DI BENI MOBILI SECONDO IL DEBITO E IL RICAIVATO



Tav. 36 — Procedimenti esauriti con sentenza che pronunciò sul merito del ricorso, secondo i distretti di Corte di appello in cui furono emesse le sentenze impugnate e il motivo del ricorso

DISTRETTI DI CORTE DI APPELLO	MOTIVI ATINENTI ALLA GIURISDIZIONE O PER LA VIOLAZIONE DELLE NORME SULLA COMPETENZA		VIOLAZIONE O FALSA APPLICAZIONE DI NORME DI DIRITTO		NULLITÀ DELLA SENTENZA O DEL PROCEDIMENTO		OMESSA, INSUFFICIENTE O CONTRADDITTORIA MOTIVAZIONE CIRCA UN PUNTO DECISIVO DELLA CONTROVERSA		ALTRI MOTIVI		TOTALE (e)	
	N	con cassazione	N	con cassazione	N	con cassazione	N	con cassazione	N	con cassazione	N	con cassazione
Torino	---	---	144	27	---	---	1	1	---	---	145	28
Milano	---	---	397	98	---	---	1	1	---	---	398	99
Brescia	---	---	56	12	---	---	1	1	---	---	57	13
Trento	---	---	59	21	---	---	---	---	---	---	59	21
Venezia	---	---	123	31	---	---	---	---	---	---	123	31
Trieste	---	---	31	14	1	1	---	---	---	---	32	15
Genova	---	---	154	43	---	---	2	2	---	---	156	45
Bologna	---	---	122	36	---	---	---	---	---	---	122	36
Firenze	---	---	100	38	---	---	2	1	---	---	102	39
Perugia	---	---	35	10	1	1	1	1	---	---	37	12
Ancona	---	---	19	6	---	---	1	1	---	---	20	7
Roma	---	---	455	137	5	4	5	4	---	---	465	145
L'Aquila	---	---	44	11	---	---	---	---	---	---	44	11
Napoli	---	---	203	32	1	1	1	1	---	---	205	34
Bari	---	---	87	25	---	---	---	---	---	---	87	25
Lecce	---	---	30	9	1	1	---	---	---	---	31	10
Potenza	---	---	27	7	1	1	1	1	---	---	29	9
Catanzaro	---	---	61	15	2	2	1	1	---	---	54	18
Reggio di Cal. (sez.)	---	---	29	12	---	---	---	---	---	---	29	12
Palermo	---	---	63	19	1	1	---	---	---	---	64	20
Messina	---	---	64	17	1	1	2	2	---	---	67	20
Caltanissetta	---	---	22	8	---	---	---	---	---	---	22	8
Catania	---	---	67	19	---	---	1	1	---	---	68	20
Cagliari	---	---	37	8	---	---	---	---	---	---	37	8
ITALIA	---	---	2.329	656	14	13	20	18	---	---	2.363	687

(a) I procedimenti esauriti dalle sezioni unite furono in totale n. 154 di cui 36 con cassazione.

Tav. 37 — Procedimenti per regolamento di competenza e per conflitti di giurisdizione, secondo i distretti di Corte di appello in cui sorse la questione di competenza o il conflitto

DISTRETTI DI CORTE DI APPELLO	PROCEDIMENTI PER REGOLAMENTO DI COMPETENZA				PROCEDIMENTI PER CONFLITTI DI GIURISDIZIONE						
	Pendenti all'inizio dell'anno	Sopravenuti	Totale a carico	Esauriti	Pendenti all'inizio dell'anno	Sopravenuti		Totale a carico	Esauriti		
						conflitti tra tribunali ordinari e giurisdizioni speciali	conflitti tra l'autorità giudiziaria ordinaria e quella amministrativa		senza sentenza	con sentenza	Totale
Torino	4	33	37	11	4	6	---	10	---	5	5
Milano	13	48	61	24	6	5	---	11	---	9	9
Brescia	10	2	12	7	1	---	---	1	---	1	1
Trento	4	7	11	7	---	---	---	---	---	---	---
Venezia	12	15	27	9	---	6	---	6	---	2	2
Trieste	5	---	5	4	2	---	2	---	---	2	2
Genova	4	16	20	10	1	3	---	4	---	3	3
Bologna	10	8	18	5	1	---	---	1	---	1	1
Firenze	9	9	18	5	2	2	---	4	---	3	3
Perugia	4	---	4	4	1	---	---	1	---	1	1
Ancona	6	7	13	12	---	---	---	---	---	---	---
Roma	28	29	57	35	23	93	---	116	---	48	48
L'Aquila	2	6	8	1	1	1	---	---	---	---	---
Napoli	10	34	44	19	4	4	---	8	---	5	5
Bari	14	19	33	12	1	1	---	2	1	---	1
Lecce	5	6	11	5	---	---	---	---	---	---	---
Potenza	5	3	8	7	---	1	---	1	---	---	---
Catanzaro	2	10	12	3	---	9	---	---	---	---	---
Reggio di Cal. (sez.)	---	5	5	1	1	---	---	1	---	1	1
Palermo	6	10	16	8	2	2	---	4	---	2	2
Messina	5	4	9	6	1	1	---	2	---	1	1
Caltanissetta	2	4	6	3	1	---	---	1	---	---	---
Catania	11	5	16	10	2	6	---	8	---	4	4
Cagliari	7	2	9	8	1	---	---	1	---	1	1
ITALIA	183	282	465	216	54	140	---	194	1	89	90

Tav. 38 — Provvedimenti in materia di stato delle persone

DISTRETTI DI CORTE DI APPELLO	PARERI FAVOREVOLI EMESSI SU DOMANDE DI LEGITTIMAZIONI			AFFILIAZIONI		ADOZIONI			DICHIARAZIONI GIUDIZIALI	
	di maggiorenni	di minorenni	Totale	concesse (a)	omologate (b)	di maggiorenni	di minorenni	Totale	di maternità naturale	di paternità naturale
Torino	—	—	—	132	147	39	99	136	2	2
Milano	1	1	2	203	203	48	138	186	1	1
Brescia	—	—	—	60	67	13	59	73	1	1
Trento	—	—	—	23	23	10	33	43	—	—
Venezia	—	—	—	130	112	28	85	113	1	4
Trieste	—	—	—	58	62	15	19	34	1	1
Genova	—	1	1	96	114	16	90	66	1	2
Bologna	—	—	—	87	111	16	65	81	1	4
Firenze	—	2	2	32	42	27	77	104	1	2
Perugia	—	—	—	22	22	5	20	25	—	1
Ancona	—	—	—	28	29	13	21	34	—	—
Roma	1	1	2	263	271	68	263	351	2	2
L'Aquila	—	—	—	25	38	17	48	65	—	2
Napoli	1	2	3	379	400	67	436	503	1	3
Bari	—	—	—	116	127	34	121	155	1	1
Lecce	—	—	—	59	68	26	144	172	1	1
Potenza	—	—	—	14	11	6	23	29	—	4
Catanzaro	—	1	1	125	148	25	73	98	—	1
Reggio di Calabria (sez.)	—	—	—	21	31	9	29	38	—	—
Palermo	—	1	1	104	117	27	173	200	1	1
Messina	—	—	—	53	57	17	50	67	—	1
Caltanissetta	—	—	—	47	45	6	19	25	—	—
Catania	—	—	—	127	131	39	80	119	—	1
Cagliari	—	—	—	40	50	7	25	32	—	—
ITALIA	3	9	12	2.263	2.426	580	2.170	2.750	15	39

Tav. 39 — Tutele e curatele (a)

DISTRETTI DI CORTE DI APPELLO	TUTELE APERTE NELL'ANNO					TUTELE CHIUSE NEL- L'ANNO	CURATELE APERTE NELL'ANNO				CURATELE CHIUSE NEL- L'ANNO
	Minori		Interdetti		Totale		Minori		Inabi- litati	Totale	
	per morte di entram- bi i genitori	per altre cause	giudi- ziali	legali			per emanci- pazione	per altre cause			
Torino	261	337	408	75	1.081	932	380	34	18	432	270
Milano	361	254	202	26	843	599	459	4	20	463	351
Brescia	229	45	57	22	353	406	358	3	—	361	312
Trento	65	28	32	23	148	173	68	5	14	87	34
Venezia	365	127	397	81	970	829	760	15	13	728	635
Trieste	90	64	263	59	476	465	228	17	14	259	208
Genova	113	71	58	40	282	291	224	13	5	242	208
Bologna	219	98	88	54	440	542	1.089	2	18	1.105	808
Firenze	169	96	210	146	621	633	511	28	10	549	463
Perugia	35	33	32	5	105	143	151	18	9	178	108
Ancona	59	29	42	21	151	227	335	22	6	363	286
Roma	225	531	93	29	878	1.308	246	16	15	277	210
L'Aquila	46	42	58	24	170	157	60	5	1	66	30
Napoli	361	145	118	138	762	723	132	8	12	152	117
Bari	105	243	92	55	495	606	43	1	1	45	16
Lecce	116	74	66	40	296	186	49	6	3	58	11
Potenza	45	27	29	29	130	113	6	1	1	8	6
Catanzaro	89	52	43	33	217	161	40	7	3	50	27
Reggio di Calabria (sez.)	11	20	12	11	54	19	6	—	1	7	—
Palermo	141	122	130	171	564	484	51	6	6	63	22
Messina	32	63	87	13	195	121	19	—	—	19	21
Caltanissetta	25	12	46	27	110	75	5	1	—	6	3
Catania	97	53	86	90	326	396	33	11	11	55	31
Cagliari	71	35	20	28	154	135	48	10	6	64	37
ITALIA	3.341	2.591	2.669	1.240	9.841	9.864	5.240	233	184	5.657	4.214

(a) All'inizio del 1965 erano pendenti 72.601 tutele e 11.329 curatele.

Tav. 40 — Provvedimenti in materia di matrimonio

A — DISPENSE MATRIMONIALI - AUTORIZZAZIONI A CONTRARRE MATRIMONIO - PROVVEDIMENTI EMESSI IN ATTUAZIONE DELLA LEGGE 27.5.1929, NO 847

DISTRETTI DI CORTE DI APPELLO	PROVVEDIMENTI PER TARDIVE DICHIARAZIONI		PROVVEDI- MENTI PER RETTIFICA- ZIONI DI ATTI DELLO STATO CIVILE	DICHIARAZIONI				EMANCI- PAZIONI	DECADENZA DALLA PATRIA POTESTÀ
	di nascita	di morte		di assenza	di morte presunta	di interdi- zione (c)	di inabilita- zione (c)		
Torino	291	16	513	3	177	118	8	380	549
Milano	264	23	598	8	113	104	14	459	234
Brescia	35	3	348	—	68	64	1	358	47
Trento	61	9	163	—	54	30	5	68	16
Venezia	174	17	563	10	254	96	13	730	75
Trieste	61	13	232	2	141	39	—	228	15
Genova	132	31	373	2	65	51	9	511	154
Bologna	218	62	667	—	72	107	5	1.058	48
Firenze	152	9	481	—	59	82	4	511	34
Perugia	29	1	149	—	2	16	—	151	22
Ancona	68	3	144	1	10	39	1	335	5
Roma	2.482	60	749	2	171	59	4	246	47
L'Aquila	99	31	253	1	32	36	1	60	5
Napoli	1.190	85	2.382	4	62	119	4	132	32
Bari	174	2	522	11	39	44	2	43	34
Lecce	211	19	241	—	19	33	1	49	49
Potenza	31	3	108	3	12	21	1	6	6
Catanzaro	194	13	382	—	17	35	1	40	15
Reggio di Calabria (sez.)	47	13	96	—	1	6	—	6	5
Palermo	283	9	852	3	41	71	6	51	31
Messina	62	16	154	1	6	23	—	19	10
Caltanissetta	55	1	74	—	11	11	1	5	1
Catania	285	34	387	2	30	41	4	33	29
Cagliari	70	6	205	1	3	9	—	48	76
ITALIA	6.668	479	10.635	54	2.169	1.254	86	5.240	1.539

(*) Cfr. « Avvertenze alle Tavole » nn. 5 e 6.

(a) Preture. — (b) Tribunali per minorenni. — (c) Compresa 4 dichiarazioni di interdizione pronunciate dai Tribunali per minorenni.

DISTRETTI DI CORTE DI APPELLO	DISPENSE MATRIMONIALI DA IMPEDIMENTI					AUTORIZZAZIONE A CONTRARRE MATRIMONIO (b)			PROVVEDIMENTI EMESSI IN ATTUA- ZIONE DELLA LEGGE 27-5-1929 N. 847 (c)				
	di paren- tela (a)	di affi- nità (a)	per lutto vedo- vile (a)	di età		Totale	in caso di negato con- senso	per procu- ra	Totale	ordinanze			
				del- l'uomo (b)	della donna (b)					di an- nulla- mento	di di- spesa	altri prov- vedi- menti	
Torino	1	6	9	—	1	—	17	11	2	13	26	10	—
Milano	2	5	29	—	1	—	37	29	1	30	16	14	—
Brescia	—	1	2	—	—	—	3	1	1	2	2	5	—
Trento	—	—	—	—	—	—	—	—	—	—	4	4	—
Venezia	1	—	2	—	—	—	3	4	4	8	6	17	2
Trieste	1	—	8	—	2	1	12	7	1	8	3	7	—
Genova	2	4	14	—	—	—	20	8	1	9	17	9	—
Bologna	1	1	3	—	—	—	5	1	—	1	11	15	—
Firenze	—	1	3	—	—	—	4	1	—	1	23	5	—
Perugia	1	1	2	—	1	—	5	1	—	1	5	2	—
Ancona	—	3	—	—	1	—	4	—	—	3	3	—	—
Roma	1	8	5	1	1	—	13	4	5	9	48	16	—
L'Aquila	—	1	—	—	2	—	3	6	7	13	3	5	—
Napoli	2	9	3	3	16	—	33	30	4	34	10	16	—
Bari	—	3	—	—	3	—	7	23	2	25	6	2	—
Lecce	—	2	2	1	7	—	12	17	—	17	9	2	—
Potenza	—	1	5	—	—	—	6	6	3	9	—	2	—
Catanzaro	1	1	—	—	9	—	12	34	45	79	3	7	—
Reggio di Calabria (sez.)	—	—	1	—	—	—	1	—	—	—	—	2	—
Palermo	2	8	5	1	10	—	26	22	—	22	2	4	—
Messina	1	—	1	1	3	—	6	5	1	6	1	3	—
Caltanissetta	1	—	—	1	6	—	8	6	—	6	3	2	—
Catania	1	2	—	1	9	—	13	6	—	6	4	4	1
Cagliari	1	5	1	—	1	—	8	8	—	8	4	2	—
ITALIA	19	59	97	9	73	1	258	230	77	307	205	155	3

(a) Procure della Repubblica. — (b) Procure generali della Repubblica. — (c) Corti di appello.

Segue Tav. 40 — Provvedimenti in materia di matrimonio

B — SEPARAZIONI PERSONALI DEI CONIUGI

DISTRETTI DI CORTE DI APPELLO	DOMANDE A CARICO			DOMANDE ESAURITE NELL'ANNO										Totale
	Pendenti all'inizio dell'anno	Presentate nell'anno	Totale	CONSENSUALI				CONTENZIOSE				Totale		
				concordate	abbandonate	omologate	non omologate	concordate	abbandonate	accolte	rigettate			
Torino	1.072	1.685	2.757	50	167	720	13	950	27	457	180	16	690	1.630
Milano	1.401	1.591	2.992	39	100	507	8	654	74	571	276	23	1.044	1.698
Brescia	262	389	651	14	45	132	45	236	6	36	41	7	90	326
Trento	71	131	202	12	20	78	5	115	2	4	21	3	30	145
Venezia	363	690	1.053	20	169	228	68	482	7	92	61	4	164	646
Trieste	302	410	712	4	17	151	1	173	5	144	51	4	204	377
Genova	326	862	1.188	9	75	389	4	477	14	191	97	15	317	794
Bologna	694	834	1.528	21	124	449	34	628	12	157	90	19	278	906
Firenze	335	746	1.081	24	125	304	110	563	9	112	59	11	191	754
Perugia	52	95	147	9	16	35	2	62	2	9	14	3	28	90
Ancona	128	123	251	5	6	31	—	42	3	35	14	4	50	98
Roma	1.947	1.191	3.138	67	102	484	59	712	23	273	150	25	449	1.181
L'Aquila	93	145	238	3	51	42	3	99	—	33	12	4	49	148
Napoli	1.054	634	1.688	1	39	194	8	242	5	184	95	24	311	553
Bari	314	340	654	—	19	53	1	73	6	172	39	9	220	299
Lecce	309	341	650	—	22	76	4	102	3	126	30	6	165	267
Potenza	65	60	125	2	11	8	2	23	2	4	6	1	13	36
Catanzaro	238	220	458	1	40	59	4	95	14	52	13	4	83	183
Reggio di Calabria (sez.)	25	48	73	1	10	5	4	20	1	9	4	1	15	35
Palermo	447	272	719	—	12	63	3	78	8	97	59	9	173	251
Messina	233	136	369	1	—	44	—	45	8	34	14	4	62	107
Caltanissetta	69	59	128	1	—	11	—	12	1	24	8	5	38	50
Catania	527	408	935	1	9	149	1	159	5	146	57	15	219	378
Cagliari	249	78	327	4	15	31	4	54	2	15	9	—	36	51
ITALIA	10.637	11.383	22.020	289	1.194	4.231	383	6.097	236	3.078	1.413	209	4.936	11.033

C — MOTIVI DI ACCOGLIMENTO DELLE SEPARAZIONI PERSONALI CONTENZIOSE - MATRIMONI ANNULLATI - DIVORZI

DISTRETTI DI CORTE DI APPELLO	SEPARAZIONI PERSONALI DEI CONIUGI IN VIA CONTENZIOSA					MATRIMONI ANNULLATI				DICHIARAZIONI DI INFANZIA DI SENTENZE STRANIERE		Totale
	per adulterio	per volontario abbandono	per eccessive sevizie, ingiurie gravi	per altri motivi	Totale	per violenza ed errore	per impotenza	per altro matrimonio sussistente	per altri motivi	Totale	di divorzio	
Torino	19	68	64	29	180	—	2	—	2	4	—	5
Milano	42	106	106	22	276	1	2	2	3	5	1	1
Brescia	7	16	15	3	41	—	—	—	—	—	—	—
Trento	—	4	6	11	21	—	—	—	—	—	—	—
Venezia	6	15	31	9	61	—	—	—	—	—	—	—
Trieste	9	20	21	1	51	2	—	—	1	3	1	—
Genova	14	19	24	40	97	—	—	—	—	—	—	—
Bologna	12	22	27	29	90	1	—	—	1	2	—	—
Firenze	15	14	23	7	59	—	—	—	1	2	—	—
Perugia	—	3	10	14	27	—	—	—	—	—	—	—
Ancona	2	5	5	2	14	—	—	—	1	1	—	—
Roma	24	50	59	17	150	2	—	—	1	3	—	—
L'Aquila	1	5	4	2	12	—	—	—	—	—	—	1
Napoli	17	30	45	6	98	7	—	1	11	19	—	—
Bari	13	12	12	2	39	—	—	1	—	1	—	—
Lecce	6	6	—	—	30	—	—	—	—	—	—	1
Potenza	1	2	2	1	6	—	—	1	—	1	—	—
Catanzaro	7	2	4	5	18	3	—	—	2	5	—	—
Reggio di Calabria (sez.)	—	1	1	2	4	—	—	—	—	—	—	—
Palermo	16	16	24	3	59	—	—	—	1	1	—	—
Messina	4	4	10	1	19	—	—	—	—	—	—	—
Caltanissetta	1	—	5	2	8	—	—	—	—	—	—	—
Catania	13	27	10	7	57	—	—	—	—	—	—	—
Cagliari	1	1	5	2	9	—	—	—	—	—	—	—
ITALIA	230	448	531	204	1.413	17	8	6	25	56	3	10

Tav. 41 — Decreti in ingiunzione - Convalide di sfratto - Sequestri

DISTRETTI DI CORTE DI APPELLO	DECRETI DI INGIUNZIONE			CONVALIDE DI SPRATTO			SEQUESTRI (a)				Totale	
	Uffici di conciliazione	Preture	Tribunali	Totale	Uffici di conciliazione	Preture	Totale	GIUDIZIARI		CONSERVATIVI		
								Preture	Tribunali	Preture	Tribunali	
Torino	15.447	18.740	9.321	43.508	101	3.201	3.302	164	232	382	681	1.459
Milano	42.969	57.990	21.015	121.974	57	6.236	6.293	116	212	260	492	1.060
Brescia	2.162	4.823	4.899	11.884	57	1.282	1.339	25	51	145	398	622
Trento	1.052	1.555	1.499	4.119	7	355	362	14	16	104	198	332
Venezia	4.359	8.948	6.011	21.518	75	1.724	1.799	60	86	215	477	838
Trieste	4.624	3.032	1.964	9.520	51	762	813	7	49	116	252	424
Genova	6.336	8.779	5.639	19.550	55	2.909	2.964	9	27	197	497	790
Bologna	4.136	8.779	8.422	21.307	172	1.992	2.164	25	156	181	652	1.014
Firenze	5.308	10.213	9.736	25.287	62	2.887	2.949	19	60	253	491	823
Perugia	1.686	2.245	1.809	5.740	9	347	356	5	19	69	53	146
Ancona	1.572	2.791	2.717	7.080	15	502	517	22	28	102	175	327
Roma	27.770	20.709	10.607	59.086	56	8.033	8.089	52	103	192	406	753
L'Aquila	3.079	2.935	2.298	8.312	37	589	626	19	14	113	70	226
Napoli	12.678	13.726	10.652	37.056	1.037	6.709	7.746	127	256	621	632	1.636
Bari	9.889	5.841	3.136	18.266	506	3.156	3.662	56	85	345	344	1.010
Lecce	5.447	4.251	3.645	13.343	160	2.339	2.499	84	135	478	292	989
Potenza	985	1.596	1.242	3.829	50	368	444	27	12	74	131	244
Catanzaro	3.832	3.740	3.498	11.070	82	538	620	52	46	258	102	458
Reggio di Calabria (sez.)	2.729	737	652	4.117	6	112	118	9	2	21	20	51
Palermo	5.156	5.967	5.133	16.256	105	2.005	2.110	61	67	634	296	1.258
Messina	1.763	1.232	1.579	4.374	26	445	474	19	35	57	75	209
Caltanissetta	536	1.202	1.207	3.042	34	216	250	7	37	148	152	294
Catania	8.265	6.893	4.460	19.618	67	1.072	1.139	57	139	448	367	1.011
Cagliari	5.142	5.335	3.095	13.572	21	1.010	1.037	22	47	167	217	453
ITALIA	177.260	200.053	125.942	503.255	2.837	48.812	51.649	1.037	1.967	5.813	7.630	16.447

(a) Art. 672 c.p.c.

Tav. 42 — Pignoramenti mobiliari, secondo il valore del debito (a)

DISTRETTI DI CORTE DI APPELLO	FINO A 50.000 LIRE		50.000-100.000		100.000-500.000		OLTRE 500.000 LIRE		TOTALE	
	N.	Ammon-tare milioni di lire	N.	Ammon-tare milioni di lire	N.	Ammon-tare milioni di lire	N.	Ammon-tare milioni di lire	N.	Ammon-tare milioni di lire
Torino	8.135	243,6	6.502	473,3	11.486	2.542,0	3.530	8.497,5	29.729	11.756,6
Milano	13.568	460,6	12.102	928,5	17.498	4.402,0	7.187	14.376,0	50.355	20.167,1
Brescia	3.158	91,3	2.830	211,5	5.087	1.134,1	1.631	3.174,5	12.706	4.611,4
Trento	666	22,1	740	57,7	1.493	339,6	446	784,1	3.347	1.203,5
Venezia	5.707	173,1	4.626	343,3	7.906	1.730,2	2.122	3.735,6	20.301	5.952,3
Trieste	2.658	97,0	1.227	133,1	1.737	400,5	684	1.205,4	6.396	1.536,0
Genova	7.554	211,1	4.242	319,4	6.435	1.529,5	1.631	3.893,1	19.862	5.753,1
Bologna	6.751	177,6	4.315	327,9	7.314	1.487,7	2.208	5.063,1	20.588	7.056,5
Firenze	13.262	382,7	9.326	646,8	9.626	2.370,1	2.991	4.640,0	35.216	8.039,6
Perugia	1.933	59,4	1.537	113,8	1.896	379,5	362	639,4	5.728	1.212,1
Ancona	2.077	66,5	1.662	128,3	2.126	461,3	604	1.691,1	6.469	2.347,2
Roma	26.122	958,0	11.529	983,3	10.18					

Tav. 43 — Provvedimenti di esecuzione secondo la qualità del creditore e del debitore e il titolo esecutivo

CREDITORE PROCEDENTE — TITOLO ESECUTIVO	DEBITORE PRINCIPALE					TOTALE
	Persona fisica	Persona giuridica	Impresa	Amministrazione o ente pubblico	Combinazioni di casi precedenti	
A — VENDITE GIUDIZIARIE						
PERSONA FISICA	16.722	207	1.091	131	8	18.159
Sentenza	1.683	17	100	26	—	1.826
Decreto ingiuntivo	4.226	101	380	65	3	4.765
Ordinanza	339	4	28	15	1	387
Cambiale, tratta, assegno	10.310	80	572	11	3	10.976
Altri titoli	164	5	11	24	1	205
PERSONA GIURIDICA	740	63	49	1	2	855
Sentenza	37	3	1	—	—	41
Decreto ingiuntivo	206	10	35	—	—	251
Ordinanza	19	1	1	—	—	21
Cambiale, tratta, assegno	454	45	10	1	2	515
Altri titoli	24	1	2	—	—	27
IMPRESA	6.845	14	1.075	20	1	7.955
Sentenza	349	2	66	2	—	419
Decreto ingiuntivo	2.179	10	485	13	—	2.692
Ordinanza	107	—	8	—	—	115
Cambiale, tratta, assegno	4.040	—	508	—	1	4.549
Altri titoli	170	2	8	—	—	180
AMMINISTRAZIONE O ENTE PUBBLICO	1.724	4	229	8	1	1.966
Sentenza	399	—	8	2	—	409
Decreto ingiuntivo	692	4	203	3	—	932
Ordinanza	86	—	5	—	—	91
Cambiale, tratta, assegno	160	—	12	2	1	175
Altri titoli	387	—	1	1	—	389
COMBINAZIONI DI CASI PRECEDENTI	410	1	21	—	28	460
Sentenza	33	—	—	—	4	37
Decreto ingiuntivo	162	1	17	—	8	183
Ordinanza	8	—	—	—	—	8
Cambiale, tratta, assegno	189	—	4	—	16	209
Altri titoli	18	—	—	—	—	18
TOTALE	26.441	289	2.465	160	40	29.395
Sentenza	2.501	22	175	30	4	2.732
Decreto ingiuntivo	7.468	126	1.120	76	11	8.798
Ordinanza	559	5	42	15	1	622
Cambiale, tratta, assegno	15.153	128	1.106	14	23	16.424
Altri titoli	763	8	22	25	1	81
B — ASSEGNAZIONI DI BENI						
PERSONA FISICA	1.198	15	48	19	—	1.280
Sentenza	121	3	3	2	—	129
Decreto ingiuntivo	278	8	17	17	—	320
Ordinanza	58	2	3	—	—	63
Cambiale, tratta, assegno	737	2	25	—	—	764
Altri titoli	4	—	—	—	—	4
PERSONA GIURIDICA	84	19	2	1	—	106
Sentenza	2	1	—	—	—	3
Decreto ingiuntivo	16	3	2	1	—	22
Ordinanza	3	1	—	—	—	4
Cambiale, tratta, assegno	63	13	—	—	—	76
Altri titoli	—	1	—	—	—	1
IMPRESA	253	—	27	10	—	290
Sentenza	12	—	3	—	—	15
Decreto ingiuntivo	81	—	13	10	—	104
Ordinanza	7	—	2	—	—	9
Cambiale, tratta, assegno	152	—	9	—	—	161
Altri titoli	1	—	—	—	—	1
AMMINISTRAZIONE O ENTE PUBBLICO	75	1	9	1	—	86
Sentenza	5	—	1	1	—	7
Decreto ingiuntivo	43	1	4	—	—	48
Ordinanza	19	—	—	—	—	19
Cambiale, tratta, assegno	5	—	2	—	—	7
Altri titoli	3	—	2	—	—	5
COMBINAZIONI DI CASI PRECEDENTI	13	—	1	—	2	16
Sentenza	1	—	—	—	—	1
Decreto ingiuntivo	6	—	—	—	2	8
Ordinanza	2	—	1	—	—	3
Cambiale, tratta, assegno	4	—	—	—	—	4
Altri titoli	—	—	—	—	—	—
TOTALE	1.623	35	87	31	2	1.778
Sentenza	141	4	7	3	—	155
Decreto ingiuntivo	424	12	36	28	2	502
Ordinanza	89	3	6	—	—	98
Cambiale, tratta, assegno	961	15	36	—	—	1.012
Altri titoli	8	1	2	—	—	11

Segue Tav. 43 — Provvedimenti di esecuzione secondo la qualità del creditore e del debitore e il titolo esecutivo

CREDITORE PROCEDENTE — TITOLO ESECUTIVO	DEBITORE PRINCIPALE					TOTALE
	Persona fisica	Persona giuridica	Impresa	Amministrazione o ente pubblico	Combinazioni di casi precedenti	
C — SFRAZZI (a)						
PERSONA FISICA	7.284	31	85	29	3	7.432
Sentenza	489	6	10	7	—	512
Decreto ingiuntivo	85	2	—	1	—	88
Ordinanza	6.674	23	73	21	3	6.794
Cambiale, tratta, assegno	24	—	2	—	—	26
Altri titoli	12	—	—	—	—	12
PERSONA GIURIDICA	190	7	7	—	—	204
Sentenza	21	—	—	—	—	21
Decreto ingiuntivo	6	2	—	—	—	8
Ordinanza	159	5	7	—	—	171
Cambiale, tratta, assegno	4	—	—	—	—	4
Altri titoli	—	—	—	—	—	—
IMPRESA	499	4	37	—	1	541
Sentenza	38	—	4	—	—	42
Decreto ingiuntivo	12	—	—	—	—	12
Ordinanza	447	4	33	—	1	485
Cambiale, tratta, assegno	2	—	—	—	—	2
Altri titoli	—	—	—	—	—	—
AMMINISTRAZIONE O ENTE PUBBLICO	106	3	1	—	—	110
Sentenza	5	1	—	—	—	6
Decreto ingiuntivo	17	—	—	—	—	17
Ordinanza	64	1	1	—	—	66
Cambiale, tratta, assegno	—	1	—	—	—	1
Altri titoli	—	—	—	—	—	—
COMBINAZIONI DI CASI PRECEDENTI	77	—	1	—	1	79
Sentenza	5	—	1	—	—	6
Decreto ingiuntivo	—	—	—	—	—	—
Ordinanza	69	—	—	—	1	70
Cambiale, tratta, assegno	—	—	—	—	—	—
Altri titoli	—	—	—	—	—	—
TOTALE	8.156	45	131	29	5	8.366
Sentenza	561	7	15	7	—	590
Decreto ingiuntivo	120	4	—	1	—	125
Ordinanza	7.433	33	114	21	5	7.606
Cambiale, tratta, assegno	30	1	2	—	—	33
Altri titoli	12	—	—	—	—	12
D — OBBLIGAZIONI DI FARE O NON FARE						
PERSONA FISICA	122	1	2	—	—	125
Sentenza	41	—	1	—	—	42
Decreto ingiuntivo	10	—	—	—	—	10
Ordinanza	64	1	—	—	—	65
Cambiale, tratta, assegno	3	—	—	—	—	3
Altri titoli	4	—	1	—	—	5
PERSONA GIURIDICA	4	—	—	—	—	4
Sentenza	—	—	—	—	—	—
Decreto ingiuntivo	2	—	—	—	—	2
Ordinanza	2	—	—	—	—	2
Cambiale, tratta, assegno	—	—	—	—	—	—
Altri titoli	—	—	—	—	—	—
IMPRESA	7	—	2	—	—	9
Sentenza	—	—	—	—	—	—
Decreto ingiuntivo	2	—	—	—	—	2
Ordinanza	3	—	2	—	—	5
Cambiale, tratta, assegno	2	—	—	—	—	2
Altri titoli	—	—	—	—	—	—
AMMINISTRAZIONE O ENTE PUBBLICO	1	—	—	—	—	1
Sentenza	—	—	—	—	—	—
Decreto ingiuntivo	—	—	—	—	—	—
Ordinanza	1	—	—	—	—	1
Cambiale, tratta, assegno	—	—	—	—	—	—
Altri titoli	—	—	—	—	—	—
COMBINAZIONI DI CASI PRECEDENTI	1	—	—	—	—	1
Sentenza	—	—	—	—	—	—
Decreto ingiuntivo	1	—	—	—	—	1
Ordinanza	—	—	—	—	—	—
Cambiale, tratta, assegno	—	—	—	—	—	—
Altri titoli	—	—	—	—	—	—
TOTALE	135	1	4	—	—	140
Sentenza	41	—	1	—	—	42
Decreto ingiuntivo	15	—	—	—	—	15
Ordinanza	70	1	2	—	—	73
Cambiale, tratta, assegno	5	—	—	—	—	5
Altri titoli	4	—	1	—	—	5

(a) In questa e nelle tavole seguenti sono esclusi gli sfratti per la cui esecuzione non si è reso necessario l'intervento coattivo dell'Autorità giudiziaria.

Segue Tav. 43 — Provvedimenti di esecuzione secondo la qualità del creditore e del debitore e il titolo esecutivo

CREDITORE PROCEDENTE — TITOLO ESECUTIVO	DEBITORE PRINCIPALE					TOTALE
	Persona fisica	Persona giuridica	Impresa	Amministrazione o ente pubblico	Combinazioni di casi precedenti	
E — CONSEGNE DI BENI						
PERSONA FISICA	379	4	19	—	—	402
Sentenza	68	2	1	—	—	71
Decreto ingiuntivo	225	1	16	—	—	242
Ordinanza	82	1	2	—	—	85
Cambiale, tratta, assegno	2	—	—	—	—	2
Altri titoli	2	—	—	—	—	2
PERSONA GIURIDICA	6	—	—	—	—	6
Sentenza	2	—	—	—	—	2
Decreto ingiuntivo	4	—	—	—	—	4
Ordinanza	—	—	—	—	—	—
Cambiale, tratta, assegno	—	—	—	—	—	—
Altri titoli	—	—	—	—	—	—
IMPRESA	155	—	23	—	—	178
Sentenza	5	—	1	—	—	6
Decreto ingiuntivo	139	—	21	—	—	160
Ordinanza	10	—	1	—	—	11
Cambiale, tratta, assegno	1	—	—	—	—	1
Altri titoli	—	—	—	—	—	—
AMMINISTRAZIONE O ENTE PUBBLICO	5	—	—	—	—	5
Sentenza	1	—	—	—	—	1
Decreto ingiuntivo	2	—	—	—	—	2
Ordinanza	2	—	—	—	—	2
Cambiale, tratta, assegno	—	—	—	—	—	—
Altri titoli	—	—	—	—	—	—
COMBINAZIONI DI CASI PRECEDENTI	6	—	—	—	—	6
Sentenza	1	—	—	—	—	1
Decreto ingiuntivo	5	—	—	—	—	5
Ordinanza	—	—	—	—	—	—
Cambiale, tratta, assegno	—	—	—	—	—	—
Altri titoli	—	—	—	—	—	—
TOTALE	551	4	42	—	—	597
Sentenza	77	2	2	—	—	81
Decreto ingiuntivo	375	1	27	—	—	413
Ordinanza	94	1	3	—	—	98
Cambiale, tratta, assegno	3	—	—	—	—	3
Altri titoli	2	—	—	—	—	2
F — TOTALE						
PERSONA FISICA	25.705	258	1.245	179	11	27.398
Sentenza	2.432	23	115	35	—	2.585
Decreto ingiuntivo	4.524	112	413	73	3	5.125
Ordinanza	7.217	31	166	36	4	7.394
Cambiale, tratta, assegno	11.076	82	599	11	3	11.771
Altri titoli	186	5	12	24	1	228
PERSONA GIURIDICA	1.024	89	58	2	2	1.175
Sentenza	62	4	—	—	—	67
Decreto ingiuntivo	234	15	37	1	—	287
Ordinanza	163	7	—	—	—	170
Cambiale, tratta, assegno	521	61	10	1	2	595
Altri titoli	24	2	—	—	—	26
IMPRESA	7.759	18	1.164	30	2	8.973
Sentenza	404	2	74	2	—	482
Decreto ingiuntivo	2.413	10	519	23	—	2.970
Ordinanza	574	4	46	—	1	625
Cambiale, tratta, assegno	4.197	—	517	—	1	4.715
Altri titoli	171	2	8	—	—	181
AMMINISTRAZIONE O ENTE PUBBLICO	1.911	8	239	9	1	2.168
Sentenza	410	1	9	3	—	423
Decreto ingiuntivo	764	5	207	3	—	969
Ordinanza	192	1	6	—	—	199
Cambiale, tratta, assegno	165	1	14	2	1	183
Altri titoli	390	—	3	—	—	394
COMBINAZIONI DI CASI PRECEDENTI	507	1	23	—	31	551
Sentenza	43	—	1	—	4	48
Decreto ingiuntivo	174	1	17	—	10	202
Ordinanza	79	—	1	—	1	81
Cambiale, tratta, assegno	193	—	4	—	16	213
Altri titoli	18	—	—	—	—	18
TOTALE	36.906	374	2.729	220	47	40.276
Sentenza	3.321	35	200	40	4	3.600
Decreto ingiuntivo	8.399	143	1.193	105	13	9.853
Ordinanza	8.245	43	167	36	6	8.497
Cambiale, tratta, assegno	16.152	144	1.144	14	23	17.477
Altri titoli	789	9	25	25	1	849

Tav. 44 — Provvedimenti di esecuzione per distretti di Corte di appello e Uffici giudiziari

DISTRETTI DI CORTE DI APPELLO — UFFICI GIUDIZIARI	VENDITE GIUDIZIARIE							ASSE- GNAZIO- NI DI BENI	SPRATTI	OBBLI- GAZIONI DI FARE O NON FARE	CON- SEGNE DI BENI	TOTALE GENE- RALE
	Di beni mobili	Di beni immobili			N	Totale						
		Urbani	Rustici	Misti		Ammontare (milioni di lire) del debito	del ricavato					
TORINO	2.338	23	33	32	2.426	2.230,1	854,3	75	687	11	36	3.235
Preture	2.338	4	—	—	2.342	1.307,5	410,3	75	687	11	36	3.151
Tribunali	—	19	33	32	84	922,6	444,0	—	—	—	—	84
MILANO	4.586	22	7	11	4.626	3.267,2	1.115,0	10	1.954	14	60	6.664
Preture	4.586	3	—	1	4.590	2.740,1	717,8	10	1.954	14	60	6.628
Tribunali	—	19	7	10	36	527,1	397,2	—	—	—	—	36
BRESCIA	1.285	11	11	4	1.311	669,7	321,9	37	66	—	11	1.425
Preture	1.285	1	—	—	1.286	573,1	251,2	37	66	—	11	1.400
Tribunali	—	10	11	4	25	96,6	70,6	—	—	—	—	25
TRENTO	450	3	17	8	478	401,3	256,4	14	93	1	5	591
Preture	450	—	—	—	450	189,1	79,6	14	93	1	5	563
Tribunali	—	3	17	8	28	212,2	176,8	—	—	—	—	28
VENEZIA	2.018	22	20	10	2.070	1.384,1	544,3	35	395	7	35	2.542
Preture	2.018	1	—	—	2.019	847,0	305,3	35	395	7	35	2.491
Tribunali	—	21	20	10	51	537,1	239,0	—	—	—	—	51
TRIESTE	438	11	8	8	465	250,2	133,5	10	238	6	5	724
Preture	438	—	—	—	438	132,2	57,2	9	238	6	5	696
Tribunali	—	11	8	8	27	118,0	76,3	1	—	—	—	28
GENOVA	1.874	40	19	6	1.939	1.544,4	712,9	48	610	13	53	2.663
Preture	1.874	9	4	1	1.888	998,6	246,5	48	610	13	53	2.612
Tribunali	—	31	15	5	51	545,8	466,4	—	—	—	—	51
BOLOGNA	1.825	26	37	15	1.903	1.425,1	797,7	20	254	1	24	2.202
Preture	1.825	—	2	—	1.827	742,1	302,9	20	254	1	24	2.126
Tribunali	—	26	35	15	76	683,0	494,8	—	—	—	—	76
FIRENZE	2.788	56	27	6	2.877	1.598,8	1.034,0	80	251	5	13	3.226
Preture	2.788	1	—	—	2.789	912,9	366,0	80	251	5	13	3.108
Tribunali	—	55	27	6	88	685,9	668,0	—	—	—	—	88
PERUGIA	303	2	5	8	318	525,7	74,0	2	17	—	1	338
Preture	303	1	—	—	304	80,1	35,8	2	17	—	1	324
Tribunali	—	1	5	8	14	445,6	38,2	—	—	—	—	14
ANCONA	697	24	18	2	741	854,2	299,7	47	36	—	1	825
Preture	697	5	1	—	703	457,3	121,8	47	36	—	1	787
Tribunali	—	19	17	2	38	396,9	177,9	—	—	—	—	38
ROMA	2.429	100	45	8	2.582	2.362,5	1.179,8	932	1.764	11	167	5.456
Preture	2.429	1	2	—	2.432	687,3	200,8	932	1.764	11	167	5.306
Tribunali	—	99	43	8	150	1.675,2	979,0	—	—	—	—	150
L'AQUILA	473	8	13	7	501	433,2	238,7	84	35	3	1	624
Preture	473	—	3	—	476	116,6	44,5	84	35	3	1	599
Tribunali	—	8	10	7	25	316,6	194,2	—	—	—	—	25

Segue Tav. 44 — Provvedimenti di esecuzione per distretti di Corte di appello e Uffici giudiziari

DISTRETTI DI CORTE DI APPELLO — UFFICI GIUDIZIARI	VENDITE GIUDIZIARIE							ASSE- GNAZIO- NI DI BENI	SPRATTI	OBBLI- GAZIONI DI FARE O NON FARE	CON- SEGNE DI BENI	TOTALE GENE- RALE
	Di beni mobili	Di beni immobili			N	Totale						
		Urbani	Rustici	Misti		del debito	del ricavato					
NAPOLI	1.191	82	56	23	1.352	2.982,8	1.944,6	112	860	9	28	2.361
Preture	1.191	1	—	—	1.192	277,6	111,8	112	860	9	28	2.201
Tribunali	—	81	56	23	160	2.705,2	1.832,8	—	—	—	—	160
BARI	1.215	48	65	9	1.337	1.102,2	734,8	47	239	8	59	1.690
Preture	1.215	1	2	—	1.218	371,7	196,1	47	239	8	59	1.571
Tribunali	—	47	63	9	119	730,5	539,7	—	—	—	—	119
LECCE	839	30	26	8	903	642,8	451,0	19	87	2	6	1.017
Preture	839	—	6	1	846	186,2	89,7	19	87	2	6	960
Tribunali	—	30	20	7	57	456,6	361,3	—	—	—	—	57
POTENZA	27	7	18	1	53	201,8	108,1	1	15	—	2	71
Preture	27	—	—	—	27	45,2	5,2	1	15	—	2	45
Tribunali	—	7	18	1	26	156,6	102,9	—	—	—	—	26
CATANZARO	330	3	12	3	348	929,2	561,6	32	74	9	6	469
Preture	330	2	—	1	333	284,9	51,6	32	74	9	6	464
Tribunali	—	1	12	2	15	644,4	510,0	—	—	—	—	15
REGGIO DI CALABRIA (sez.)	135	—	—	—	135	22,5	6,9	3	—	—	—	138
Preture	135	—	—	—	135	22,5	6,9	3	—	—	—	138
Tribunali	—	—	—	—	—	—	—	—	—	—	—	—
PALERMO	640	9	7	—	656	408,4	209,3	73	353	3	4	1.089
Preture	640	—	—	—	640	222,9	65,1	73	353	3	4	1.073
Tribunali	—	9	7	—	16	185,5	144,2	—	—	—	—	16
MESSINA	181	6	3	3	193	71,6	47,4	9	23	4	—	229
Preture	181	—	—	1	182	33,9	13,4	9	23	4	—	218
Tribunali	—	6	3	2	11	37,7	34,0	—	—	—	—	11
CALTANISSETTA	109	14	15	1	139	119,1	91,3	8	7	—	3	157
Preture	109	1	—	—	110	36,3	13,3	8	7	—	3	128
Tribunali	—	13	15	1	29	82,9	78,0	—	—	—	—	29
CATANIA	1.082	18	14	1	1.115	520,3	294,7	61	217	23	72	1.488
Preture	1.082	2	1	—	1.085	354,3	157,7	61	217	23	72	1.456
Tribunali	—	16	13	1	30	166,0	137,0	—	—	—	—	30
CAGLIARI	880	18	22	7	927	627,6	213,0	19	91	10	5	1.052
Preture	880	—	—	—	880	150,6	56,4	19	91	10	5	1.005
Tribunali	—	18	22	7	47	477,0	157,6	—	—	—	—	47
ITALIA	28.133	583	498	181	29.395	24.574,8	12.224,8	1.778	8.366	140	597	40.276
PRETURE	28.133	33	21	5	28.192	11.769,9	3.904,9	1.777	8.366	140	597	39.072
TRIBUNALI	—	550	477	176	1.203	12.804,9	8.319,9	1	—	—	—	1.204

Tav. 45 — Provvedimenti di esecuzione attuati in comuni capoluoghi e altri comuni, per regione

REGIONI	VENDITE GIUDIZIARIE							ASSE- GNAZIO- NI DI BENI	SPRATTI	OBBLI- GAZIONI DI FARE O NON FARE	CON- SEGNE DI BENI	TOTALE GENE- RALE
	Di beni mobili	Di beni immobili			N	Totale						
		Urbani	Rustici	Misti		del debito	del ricavato					
A — COMUNI CAPOLUOGHI DI PROVINCIA												
Piemonte	1.509	6	—	4	1.519	1.096,3	339,9	14	563	8	28	2.132
Valle d'Aosta	20	3	—	—	23	36,2	36,2	—	—	—	—	23
Lombardia	3.650	11	1	3	3.665	2.361,3	789,6	6	1.789	9	64	5.533
Trentino-Alto Adige	260	2	4	—	269	120,0	70,1	4	52	1	1	327
Veneto	1.068	11	4	3	1.086	665,0	241,1	8	253	2	22	1.371
Friuli-Venezia Giulia	330	3	3	—	336	109,2	61,1	5	208	1	1	551
Liguria	1.035	18	5	2	1.060	968,2	441,4	5	440	1	31	1.537
Emilia-Romagna	1.345	16	7	2	1.370	755,4	383,3	4	215	—	16	1.605
Toscana	1.927	36	3	—	1.976	1.175,1	668,1	30	147	2	1	2.156
Umbria	210	1	1	1	213	43,0	19,3	—	12	—	—	225
Marche	229	8	2	—	239	187,3	68,5	27	26	—	1	343
Lazio	1.870	84	19	4	1.977	1.890,4	969,1	872	1.656	6	147	4.664
Abruzzi	306	4	1	—	311	91,1	35,4	66	9	1	—	387
Molise	2	—	—	—	2	1,3	0,9	—	—	—	—	2
Campania	777	33	1	2	807	1.357,6	903,7	23	622	—	—	1.452
Puglia	1.543	29	3	7	1.610	768,2	502,5	13	181	3	40	1.847
Basilicata	10	—	—	—	10	5,2	1,5	—	11	—	2	23
Calabria	357	1	2	1	361	264,2	43,3	14	27	—	—	402
Sicilia	1.507	28	25	2	1.562	632,6	391,4	90	523	12	39	2.226
Sardegna	678	4	2	—	684	132,0	60,5	7	81	8	1	781
ITALIA	18.690	298	114	31	19.130	12.656,6	6.026,9	1.194	6.815	54	394	27.587
B — ALTRI COMUNI												
Piemonte	600	14	31	28	673	1.073,7	457,9	61	123	3	8	1.068
Valle d'Aosta	9	—	2	—	11	23,9	20,3	—	1	—	—	12
Lombardia	2.221	22	17	12	2.272	1.575,6	647,2	41	231	5	7	2.556
Trentino-Alto Adige	187	1	13	8	209	201,3	186,3	10	41	—	4	264
Veneto	950	11	16	7	984	719,1	303,2	27	142	5	13	1.171
Friuli-Venezia Giulia	108	8	5	8	129	141,0	72,4	5	30	5	4	173
Liguria	508	19	13	4	544	377,2	231,6	41	143	12	22	762
Emilia-Romagna	480	10	30	10	533	669,7	414,4	16	39	1	8	597
Toscana	1.183	23	25	6	1.236	622,7	405,8	52	131	3	12	1.434
Umbria	93	1	4	7	105	492,7	54,7	2	5	—	1	113
Marche	418	16	16	2	452	666,9	231,2	20	10	—	—	482
Lazio	559	16	26	4	605	472,1	210,7	54	108	5	20	792
Abruzzi	167	4	12	7	190	342,1	203,3	18	26	2	1	237
Molise	20	2	2	1	25	14,6	5,8	2	3	—	2	32
Campania	398	47	53	20	518	1.609,3	1.034,2	87	235	9	29	875
Puglia	511	49	60	10	630	979,8	683,3	53	145	7	25	860
Basilicata	17	7	13	1	43	196,6	106,6	1	4	—	—	48
Calabria	108	2	10	2	122	687,5	525,2	21	47	9	6	305
Sicilia	505	19	14	3	541	486,9	251,3	61	77	18	40	737
Sardegna	202	14	20	7	243	495,6	152,5	12	10	2	4	271
ITALIA	9.443	285	387	150	10.265	11.918,2	6.197,9	584	1.551	86	203	12.689
C — TOTALE												
Piemonte	2.309	20	31	32	2.392	2.170,0	797,8	75	686	11	36	3.200
Valle d'Aosta	29	3	2	—	34	49,1	56,5	—	1	—	—	35
Lombardia	5.871	33	18	15	5.937	3.936,9	1.436,8	47	2.020	14	71	8.089
Trentino-Alto Adige	450	3	17	8	478	401,3	266,4	14	93	1	5	591
Veneto	2.018	22	20	10	2.070	1.384,1	544,3	35	396	7	35	2.542
Friuli-Venezia Giulia	438	11	8	8	465	250,2	135,5	10	238	6	5	724
Liguria	1.543	37	18	6	1.604	1.345,4	673,0	46	583	13	53	2.299
Emilia-Romagna	1.825	26	37	15	1.903	1.425,1	797,7	20	254	1	24	2.202
Toscana	3.119	59	28	6	3.212	1.797,8	1.073,9	82	278	5	13	3.590
Umbria	303	2	5	8	318	525,7	74,0	2	17	—	1	338
Marche	697	24	18	2	741	854,2	299,7	47	36	—	—	825
Lazio	2.429	100	45	8	2.582	2.362,5	1.179,8	932	1.764	11	167	5.456
Abruzzi	473	8	13	7	501	433,2	238,7	84	35	3	1	624
Molise	22	2	2	1	27	15,9	6,7	2	3	—	2	34
Campania	1.169	80	54	22	1.325	2.966,9	1.937,9	110	857	9	26	2.327
Puglia	2.054	78	91	17	2.240	1.745,0	1					

Tav. 46 — Vendite giudiziarie secondo il valore del debito, la durata del procedimento di esecuzione e il titolo esecutivo

A — BENI MOBILI

CLASSI DI VALORE DEL DEBITO	DURATA DEL PROCEDIMENTO DI ESECUZIONE							TOTALE
	Mesi				Anni			
	Fino a 1	1-3	3-6	6-12	1-2	2-3	oltre 3	
SENTENZA								
Fino a 10.000 lire	7	16	25	22	6	—	2	78
10.000 - 25.000 »	53	35	84	52	11	1	1	237
25.000 - 50.000 »	31	39	137	129	25	4	3	368
50.000 - 100.000 »	19	36	145	188	33	2	2	425
100.000 - 500.000 »	52	73	354	449	118	10	7	1.068
500.000 - 1.000.000 »	8	18	69	70	22	2	6	195
1.000.000 - 5.000.000 »	3	12	47	54	18	2	8	144
Oltre 5.000.000 »	1	5	6	15	4	2	—	33
TOTALE	174	239	867	979	237	23	29	2.548
DECRETO INGIUNTIVO								
Fino a 10.000 lire	28	9	19	25	6	1	—	88
10.000 - 25.000 »	35	80	175	186	44	1	6	527
25.000 - 50.000 »	49	167	534	493	98	14	4	1.359
50.000 - 100.000 »	60	115	585	686	166	15	8	1.635
100.000 - 500.000 »	115	225	1.149	1.408	347	51	25	3.390
500.000 - 1.000.000 »	25	42	221	264	64	13	3	632
1.000.000 - 5.000.000 »	21	52	182	229	103	14	2	573
Oltre 5.000.000 »	5	11	16	36	19	3	—	90
TOTALE	338	701	2.951	3.387	847	112	48	8.284
ORDINANZA								
Fino a 10.000 lire	5	2	12	2	1	—	—	22
10.000 - 25.000 »	4	7	13	6	2	—	—	32
25.000 - 50.000 »	6	13	29	16	8	1	1	74
50.000 - 100.000 »	6	16	49	19	11	1	2	104
100.000 - 500.000 »	30	41	78	71	24	2	3	269
500.000 - 1.000.000 »	11	25	18	13	4	—	1	75
1.000.000 - 5.000.000 »	9	9	10	12	3	—	—	43
Oltre 5.000.000 »	1	1	—	1	—	—	—	3
TOTALE	72	117	209	140	53	4	7	602
CAMBIALE, TRATTA, ASSEGNO								
Fino a 10.000 lire	7	19	73	79	14	—	1	193
10.000 - 25.000 »	25	181	627	840	146	19	7	1.545
25.000 - 50.000 »	70	312	1.164	1.144	302	31	12	3.035
50.000 - 100.000 »	64	283	1.129	1.383	410	47	19	3.335
100.000 - 500.000 »	193	599	1.833	2.205	631	72	42	5.575
500.000 - 1.000.000 »	110	276	425	422	121	23	7	1.394
1.000.000 - 5.000.000 »	73	162	285	276	94	16	9	915
Oltre 5.000.000 »	10	16	24	37	15	1	—	103
TOTALE	552	1.848	5.560	6.086	1.733	209	97	16.085
ALTRI TITOLI								
Fino a 10.000 lire	6	37	44	14	4	1	—	106
10.000 - 25.000 »	17	40	64	8	2	1	1	133
25.000 - 50.000 »	3	29	39	16	3	—	—	90
50.000 - 100.000 »	8	29	30	15	1	—	—	71
100.000 - 500.000 »	12	50	31	28	6	—	1	128
500.000 - 1.000.000 »	11	17	8	6	4	1	—	47
1.000.000 - 5.000.000 »	4	18	6	2	3	—	—	33
Oltre 5.000.000 »	—	1	—	4	1	—	—	6
TOTALE	58	212	222	93	24	3	2	614
TOTALE								
Fino a 10.000 lire	53	83	173	142	31	2	3	487
10.000 - 25.000 »	134	343	983	792	205	22	15	2.474
25.000 - 50.000 »	159	550	1.903	1.798	436	50	20	4.925
50.000 - 100.000 »	154	470	1.938	2.291	621	65	31	5.570
100.000 - 500.000 »	402	993	3.445	4.221	1.126	135	78	10.400
500.000 - 1.000.000 »	165	381	741	775	215	39	17	2.333
1.000.000 - 5.000.000 »	110	253	690	673	221	32	19	1.768
Oltre 5.000.000 »	17	34	46	93	39	6	—	235
TOTALE	1.194	3.117	9.709	10.685	2.894	351	183	28.133

Segue Tav. 46 — Vendite giudiziarie secondo il valore del debito, la durata del procedimento di esecuzione e il titolo esecutivo

B — BENI IMMOBILI URBANI

CLASSI DI VALORE DEL DEBITO	DURATA DEL PROCEDIMENTO DI ESECUZIONE							TOTALE
	Mesi				Anni			
	Fino a 1	1-3	3-6	6-12	1-2	2-3	oltre 3	
SENTENZA								
Fino a 10.000 lire	—	—	—	—	—	—	—	—
10.000 - 25.000 »	—	—	—	—	—	—	—	—
25.000 - 50.000 »	—	—	—	—	—	—	—	—
50.000 - 100.000 »	—	—	—	—	—	—	—	—
100.000 - 500.000 »	1	—	—	3	2	1	—	2
500.000 - 1.000.000 »	—	—	—	—	4	2	—	3
1.000.000 - 5.000.000 »	—	2	—	2	14	5	4	27
Oltre 5.000.000 »	—	—	2	2	9	7	8	28
TOTALE	1	2	2	7	32	15	22	81
DECRETO INGIUNTIVO								
Fino a 10.000 lire	—	2	1	—	—	—	—	2
10.000 - 25.000 »	—	1	1	—	—	—	—	2
25.000 - 50.000 »	—	—	—	—	—	—	—	—
50.000 - 100.000 »	—	—	—	—	1	—	—	1
100.000 - 500.000 »	—	1	—	6	4	4	16	31
500.000 - 1.000.000 »	—	—	3	—	5	3	8	19
1.000.000 - 5.000.000 »	—	1	—	6	29	26	26	90
Oltre 5.000.000 »	1	—	2	3	14	14	30	64
TOTALE	1	5	7	18	53	47	84	215
ORDINANZA								
Fino a 10.000 lire	—	—	—	—	—	—	—	—
10.000 - 25.000 »	—	—	—	—	—	—	—	—
25.000 - 50.000 »	—	—	—	—	—	—	—	—
50.000 - 100.000 »	—	—	—	—	—	—	—	—
100.000 - 500.000 »	—	—	1	—	1	—	3	5
500.000 - 1.000.000 »	—	—	—	—	—	—	1	1
1.000.000 - 5.000.000 »	—	—	—	1	—	—	1	2
Oltre 5.000.000 »	—	2	—	1	—	—	1	4
TOTALE	—	2	1	2	1	1	5	12
CAMBIALE, TRATTA, ASSEGNO								
Fino a 10.000 lire	—	—	—	—	—	—	—	—
10.000 - 25.000 »	—	—	—	—	—	—	—	—
25.000 - 50.000 »	—	—	—	—	—	—	—	—
50.000 - 100.000 »	—	—	—	—	—	—	—	—
100.000 - 500.000 »	—	—	—	—	—	—	—	—
500.000 - 1.000.000 »	—	—	—	—	—	—	—	—
1.000.000 - 5.000.000 »	—	—	—	—	—	—	—	—
Oltre 5.000.000 »	—	—	—	—	—	—	—	—
TOTALE	—	—	—	—	—	—	—	—
ALTRI TITOLI								
Fino a 10.000 lire	—	—	—	—	—	—	—	—
10.000 - 25.000 »	—	—	—	—	—	—	—	—
25.000 - 50.000 »	—	—	—	—	—	—	—	—
50.000 - 100.000 »	—	—	—	—	—	—	—	—
100.000 - 500.000 »	—	—	—	—	—	—	—	—
500.000 - 1.000.000 »	—	—	—	—	—	—	—	—
1.000.000 - 5.000.000 »	—	—	—	—	—	—	—	—
Oltre 5.000.000 »	—	—	—	—	—	—	—	—
TOTALE	—	—	—	—	—	—	—	—
TOTALE								
Fino a 10.000 lire	—	2	1	—	4	—	2	9
10.000 - 25.000 »	—	1	1	—	—	1	—	3
25.000 - 50.000 »	—	—	—	—	—	—	—	—
50.000 - 100.000 »	—	—	—	—	—	—	—	—
100.000 - 500.000 »	—	—	—	—	—	—	—	—
500.000 - 1.000.000 »	—	—	—	—	—	—	—	—
1.000.000 - 5.000.000 »	—	—	—	—	—	—	—	—
Oltre 5.000.000 »	—	—	—	—	—	—	—	—
TOTALE	—	2	1	—	4	—	2	9

Segue Tav. 46 — Vendite giudiziarie secondo il valore del debito, la durata del procedimento di esecuzione e il titolo esecutivo

C — BENI IMMOBILI RUSTICI

CLASSI DI VALORE DEL DEBITO	DURATA DEL PROCEDIMENTO DI ESECUZIONE							TOTALE
	Mesi				Anni			
	Fino a 1	1-3	3-6	6-12	1-2	2-3	oltre 3	
SENTENZA								
Fino a 10.000 lire	---	---	---	---	---	---	---	---
10.000 - 25.000 »	---	---	---	---	---	---	---	---
25.000 - 50.000 »	1	---	---	---	---	---	---	1
50.000 - 100.000 »	---	---	---	---	1	---	1	2
100.000 - 500.000 »	---	2	1	2	9	3	5	22
500.000 - 1.000.000 »	---	---	---	---	2	2	4	8
1.000.000 - 5.000.000 »	---	---	---	2	10	2	4	18
Oltre 5.000.000 »	---	1	1	3	7	5	5	22
TOTALE	1	3	2	7	29	12	19	73
DECRETO INGIUNTIVO								
Fino a 10.000 lire	---	1	---	---	---	2	3	6
10.000 - 25.000 »	---	3	1	---	---	---	---	4
25.000 - 50.000 »	---	2	---	---	---	---	1	3
50.000 - 100.000 »	1	1	---	---	---	---	---	2
100.000 - 500.000 »	2	1	1	1	9	7	17	38
500.000 - 1.000.000 »	---	---	---	2	11	6	15	34
1.000.000 - 5.000.000 »	1	---	3	5	8	10	38	73
Oltre 5.000.000 »	---	---	---	9	12	16	24	61
TOTALE	4	8	5	17	40	49	98	221
ORDINANZA								
Fino a 10.000 lire	---	---	---	---	---	---	---	---
10.000 - 25.000 »	---	---	---	---	---	---	---	---
25.000 - 50.000 »	---	---	---	---	---	---	---	---
50.000 - 100.000 »	---	---	---	---	---	---	1	1
100.000 - 500.000 »	---	---	---	---	---	---	---	---
500.000 - 1.000.000 »	---	---	---	---	1	1	1	3
1.000.000 - 5.000.000 »	---	1	---	---	---	---	---	1
Oltre 5.000.000 »	---	---	---	---	2	---	---	2
TOTALE	---	1	---	---	3	1	2	7
CAMBIALE, TRATTA, ASSEGNO								
Fino a 10.000 lire	---	---	---	---	---	1	---	1
10.000 - 25.000 »	---	---	---	---	---	---	---	---
25.000 - 50.000 »	---	---	---	---	---	---	---	---
50.000 - 100.000 »	---	---	1	---	---	1	2	4
100.000 - 500.000 »	---	1	1	1	4	7	7	21
500.000 - 1.000.000 »	---	---	---	2	4	5	5	16
1.000.000 - 5.000.000 »	1	---	1	5	9	9	21	46
Oltre 5.000.000 »	---	---	---	4	9	9	19	41
TOTALE	1	1	3	12	26	32	54	129
ALTRI TITOLI								
Fino a 10.000 lire	---	1	---	---	---	1	---	2
10.000 - 25.000 »	---	---	---	---	---	---	---	---
25.000 - 50.000 »	---	---	---	---	---	---	---	---
50.000 - 100.000 »	---	---	---	---	---	---	---	---
100.000 - 500.000 »	---	---	---	---	---	---	---	---
500.000 - 1.000.000 »	---	---	---	---	2	---	2	4
1.000.000 - 5.000.000 »	---	2	---	2	2	3	13	29
Oltre 5.000.000 »	---	6	---	6	6	7	14	33
TOTALE	---	3	---	8	17	11	29	68
TOTALE								
Fino a 10.000 lire	---	2	---	---	---	4	3	9
10.000 - 25.000 »	---	3	1	---	---	---	1	4
25.000 - 50.000 »	1	2	---	---	---	---	---	3
50.000 - 100.000 »	1	1	1	---	1	1	3	8
100.000 - 500.000 »	---	4	3	4	22	17	30	82
500.000 - 1.000.000 »	---	---	---	4	20	14	27	65
1.000.000 - 5.000.000 »	2	3	4	14	36	32	76	167
Oltre 5.000.000 »	---	1	1	22	36	37	62	159
TOTALE	6	16	10	44	115	105	202	498

Segue Tav. 46 — Vendite giudiziarie secondo il valore del debito, la durata del procedimento di esecuzione e il titolo esecutivo

D — BENI IMMOBILI MISTI

CLASSI DI VALORE DEL DEBITO	DURATA DEL PROCEDIMENTO DI ESECUZIONE							TOTALE
	Mesi				Anni			
	Fino a 1	1-3	3-6	6-12	1-2	2-3	oltre 3	
SENTENZA								
Fino a 10.000 lire	---	---	---	---	---	---	---	---
10.000 - 25.000 »	---	---	---	---	---	---	---	---
25.000 - 50.000 »	---	---	---	---	---	---	---	---
50.000 - 100.000 »	---	---	---	---	---	---	---	---
100.000 - 500.000 »	---	---	---	1	---	---	---	3
500.000 - 1.000.000 »	---	---	---	1	1	---	---	2
1.000.000 - 5.000.000 »	---	---	---	1	4	5	2	12
Oltre 5.000.000 »	---	---	---	1	3	1	6	11
TOTALE	---	---	---	4	9	6	11	30
DECRETO INGIUNTIVO								
Fino a 10.000 lire	---	---	---	---	---	---	---	---
10.000 - 25.000 »	---	---	---	---	---	---	---	---
25.000 - 50.000 »	---	---	---	---	---	---	---	---
50.000 - 100.000 »	---	---	---	1	---	---	---	1
100.000 - 500.000 »	---	---	---	3	2	---	6	11
500.000 - 1.000.000 »	---	---	---	1	2	1	1	5
1.000.000 - 5.000.000 »	---	---	---	1	9	4	14	32
Oltre 5.000.000 »	---	---	---	1	5	6	11	29
TOTALE	---	1	1	14	19	11	32	78
ORDINANZA								
Fino a 10.000 lire	---	---	---	---	---	---	---	---
10.000 - 25.000 »	---	---	---	---	---	---	---	---
25.000 - 50.000 »	---	---	---	---	---	---	---	---
50.000 - 100.000 »	---	---	---	---	---	---	---	---
100.000 - 500.000 »	---	---	---	---	---	---	1	1
500.000 - 1.000.000 »	---	---	---	---	---	---	---	---
1.000.000 - 5.000.000 »	---	---	---	---	---	---	---	---
Oltre 5.000.000 »	---	---	---	---	---	---	---	---
TOTALE	---	---	---	---	---	---	1	1
CAMBIALE, TRATTA, ASSEGNO								
Fino a 10.000 lire	---	---	---	---	---	---	---	---
10.000 - 25.000 »	---	---	---	---	---	---	2	3
25.000 - 50.000 »	---	---	---	---	---	---	---	1
50.000 - 100.000 »	---	---	---	---	---	---	---	---
100.000 - 500.000 »	---	---	---	---	---	---	---	---
500.000 - 1.000.000 »	---	---	---	---	---	---	1	1
1.000.000 - 5.000.000 »	---	---	---	---	---	---	6	4
Oltre 5.000.000 »	---	---	---	---	---	---	5	11
TOTALE	---	---	---	---	---	---	8	20
ALTRI TITOLI								
Fino a 10.000 lire	---	---	---	---	---	---	---	---
10.000 - 25.000 »	---	---	---	---	---	---	---	---
25.000 - 50.000 »	---	---	---	---	---	---	---	---
50.000 - 100.000 »	---	---	---	---	---	---	---	---
100.000 - 500.000 »	---	---	---	---	---	---	---	---
500.000 - 1.000.000 »	---	---	---	---	---	---	---	---
1.000.000 - 5.000.000 »	---	---	---	---	---	---	3	2
Oltre 5.000.000 »	---	---	---	---	---	---	3	9
TOTALE	---	---	---	---	---	---	6	13
TOTALE								
Fino a 10.000 lire	---	---	---	---	---	---	2	3
10.000 - 25.000 »	---	---	---	---	---	---	---	1
25.000 - 50.000 »	---	---	---	---	---	---	---	---
50.000 - 100.000 »	---	---	---	---	---	---	---	---
100.000 - 500.000 »	---	---	---	---	---	---	---	---
500.000 - 1.000.000 »	---	---	---	---	---	---	4	3
1.000.000 - 5.000.000 »	---	---	---	---	---	---	6	22
Oltre 5.000.000 »	---	---	---	---	---	---	17	13
TOTALE	1	5	24	45	30	76	30	181

Segue Tav. 46 — Vendite giudiziarie secondo il valore del debito, la durata del procedimento di esecuzione e il titolo esecutivo

E — TOTALE

CLASSI DI VALORE DEL DEBITO	DURATA DEL PROCEDIMENTO DI ESECUZIONE							TOTALE
	Mesi				Anni			
	Fino a 1	1-3	3-6	6-12	1-2	2-3	oltre 3	
SENTENZA								
Fino a 10.000 lire	7	16	25	22	6	—	2	78
10.000 - 25.000 »	53	35	84	52	11	1	1	237
25.000 - 50.000 »	32	39	137	129	25	4	3	369
50.000 - 100.000 »	19	36	145	188	36	2	5	431
100.000 - 500.000 »	53	80	355	455	131	14	20	1.108
500.000 - 1.000.000 »	8	18	69	71	29	6	13	214
1.000.000 - 5.000.000 »	3	14	47	59	46	14	18	201
Oltre 5.000.000 »	1	6	9	21	23	15	19	94
TOTALE	176	244	871	997	307	56	81	2.732
DECRETO INGIUNTIVO								
Fino a 10.000 lire	23	12	20	25	6	3	5	99
10.000 - 25.000 »	35	84	177	186	44	1	6	533
25.000 - 50.000 »	49	169	534	493	98	14	6	1.363
50.000 - 100.000 »	61	116	585	588	157	15	9	1.641
100.000 - 500.000 »	117	227	1.150	1.478	362	62	64	3.460
500.000 - 1.000.000 »	25	42	224	267	82	23	27	690
1.000.000 - 5.000.000 »	22	54	185	246	149	62	60	768
Oltre 5.000.000 »	6	11	19	53	51	39	65	244
TOTALE	343	715	2.864	3.436	959	219	262	8.798
ORDINANZA								
Fino a 10.000 lire	5	2	12	2	1	—	—	22
10.000 - 25.000 »	4	7	13	6	2	—	—	32
25.000 - 50.000 »	6	13	29	16	8	1	1	74
50.000 - 100.000 »	6	16	49	19	11	1	2	104
100.000 - 500.000 »	30	41	79	71	25	3	7	256
500.000 - 1.000.000 »	11	28	18	13	5	1	3	79
1.000.000 - 5.000.000 »	9	10	10	13	3	—	—	45
Oltre 5.000.000 »	1	3	—	2	—	—	—	9
TOTALE	72	120	210	142	57	7	14	622
CAMBIALE, TRAITTA, ASSEGNO								
Fino a 10.000 lire	7	19	73	79	14	3	4	199
10.000 - 25.000 »	25	181	628	540	146	7	7	1.547
25.000 - 50.000 »	70	312	1.164	1.144	303	31	13	3.037
50.000 - 100.000 »	64	283	1.131	1.383	411	45	21	3.341
100.000 - 500.000 »	195	600	1.835	2.207	638	79	54	5.608
500.000 - 1.000.000 »	110	276	427	425	129	30	17	1.414
1.000.000 - 5.000.000 »	75	162	285	290	124	41	31	1.031
Oltre 5.000.000 »	10	16	25	54	54	33	55	247
TOTALE	556	1.849	5.571	6.122	1.819	285	232	16.424
ALTRI TITOLI								
Fino a 10.000 lire	6	38	44	14	8	2	—	112
10.000 - 25.000 »	17	49	64	8	2	1	—	133
25.000 - 50.000 »	3	29	39	16	3	—	—	90
50.000 - 100.000 »	5	29	30	15	1	—	—	71
100.000 - 500.000 »	12	50	31	28	6	—	—	123
500.000 - 1.000.000 »	11	17	8	6	7	1	4	54
1.000.000 - 5.000.000 »	6	20	6	8	27	19	31	117
Oltre 5.000.000 »	—	4	1	17	34	20	38	114
TOTALE	60	218	223	112	88	43	75	819
Fino a 10.000 lire	53	87	174	142	35	8	11	510
10.000 - 25.000 »	134	347	966	792	205	23	15	2.482
25.000 - 50.000 »	160	562	1.903	1.798	437	50	23	4.933
50.000 - 100.000 »	155	471	1.940	2.293	626	66	37	5.588
100.000 - 500.000 »	407	998	3.450	4.239	1.162	153	146	10.560
500.000 - 1.000.000 »	165	381	746	782	252	61	64	2.451
1.000.000 - 5.000.000 »	115	260	506	616	349	137	189	2.163
Oltre 5.000.000 »	18	40	54	147	164	107	178	708
TOTALE	1.207	3.146	9.739	10.809	3.230	610	654	29.395

Tav. 47 — Vendite giudiziarie per regione, secondo la qualità del debitore e del creditore

Ammontare del debito in milioni di lire

REGIONI	CONTRO PERSONE FISICHE O GIURIDICHE E A BENEFICIO DI				CONTRO IMPRESE, AMMINISTRAZIONI O ENTI PUBBLICI E A BENEFICIO DI				TOTALE	
	Persone fisiche o giuridiche		Imprese, amministrazioni o enti pubblici		Persone fisiche o giuridiche		Imprese, amministrazioni o enti pubblici		N	Ammontare del debito
	N	Ammontare del debito	N	Ammontare del debito	N	Ammontare del debito	N	Ammontare del debito		
Piemonte	1.344	1.073,4	890	887,8	84	134,5	84	69,3	2.392	2.170,0
Valle d'Aosta	20	46,9	13	13,1	—	—	1	0,1	34	60,1
Lombardia	2.963	1.726,0	1.984	1.067,9	321	332,4	669	810,6	5.937	3.936,9
Trentino - Alto Adige	223	227,7	217	143,1	15	21,6	20	8,9	478	401,3
Veneto	1.175	882,5	701	563,4	109	64,4	65	173,8	2.070	1.384,1
Friuli - Venezia Giulia	226	107,0	136	61,9	67	93,8	36	17,5	465	250,2
Liguria	629	574,6	637	622,2	80	72,5	58	76,1	1.604	1.345,4
Emilia - Romagna	952	675,7	751	563,7	95	92,2	105	93,5	1.903	1.425,1
Toscana	1.845	933,4	1.122	637,6	116	139,8	129	117,0	3.212	1.797,8
Umbria	227	80,9	61	434,6	24	9,3	6	0,9	318	523,7
Marche	407	364,7	246	450,2	48	14,4	40	24,9	741	854,2
Lazio	2.002	1.552,2	376	730,2	97	65,4	27	14,7	2.582	2.362,5
Abruzzi	397	146,1	90	123,5	9	2,3	5	160,8	501	433,2
Molise	21	14,1	4	1,2	—	0,5	—	0,1	27	15,9
Campania	1.091	1.523,5	171	1.282,3	52	15,5	11	148,6	1.325	2.966,9
Puglia	1.582	909,3	477	483,9	51	236,1	30	110,7	2.240	1.745,0
Basilicata	34	121,6	19	50,2	—	—	—	—	53	201,8
Calabria	302	298,0	153	240,4	18	9,4	10	403,9	483	951,7
Sicilia	1.391	659,9	593	282,0	78	148,6	41	28,9	2.103	1.119,4
Sardegna	521	140,1	367	85,8	14	3,4	25	398,3	927	627,6
ITALIA	17.732	11.729,6	8.998	8.760,0	1.282	1.426,6	1.383	2.658,6	29.395	24.574,8

Tav. 48 — Vendite giudiziarie di beni mobili, per distretto di Corte di appello, secondo il valore del debito (Preture)

Ammontare in milioni di lire

DISTRETTI DI CORTE DI APPELLO	FINO A 50.000 LIRE		50.000 - 100.000 LIRE		OLTRE 100.000 LIRE		TOTALE					
	N	Ammontare		N	Ammontare		N	Ammontare				
		Debito	Somma ricavata		Debito	Somma ricavata		Debito	Somma ricavata	Debito	Somma ricavata	
Torino	574	16,4	13,1	406	30,1	14,5	1.356	1.260,6	382,6	2.338	1.307,1	410,2
Milano	837	27,0	14,0	939	70,5	25,5	2.810	2.610,4	661,5	4.586	2.707,9	701,0
Brescia	217	6,6	5,3	218	16,0	8,3	850	542,0	232,9	1.285	564,6	246,5
Trento	97	2,6	1,9	73	5,4	2,3	290	181,1	75,4	450	189,1	79,6
Venezia	454	16,0	15,1	411	20,9	14,0	1.153	800,0	276,2	2.013	846,9	305,3
Trieste	150	4,3	2,9	89	6,6	3,2	199	121,3	51,1	438	132,2	57,2
Genova	559	14,0	12,3	358	26,2	11,6	957	955,0	221,9	1.874	995,2	245,8
Bologna	468	12,8	12,0	316	23,3	15,2	1.641	704,3	274,5	1.825	740,4	301,7
Perugia	893	23,1	19,7	567	41,3	20,1	1.328	844,6	324,7	2.783	911,0	364,5
Ancona	119	3,4	2,4	65	4,7	3,0	119	72,0	30,4	303	80,1	35,8
Roma	929	25,4	16,9	505	38,4	17,2	1.094	618,3	162,4	2.429	680,6	195,5
L'Aquila	145	4,3	4,2	108	7,7	3,2	220	104,1	35,8	473	116,1	44,2
Napoli	406	12,1	7,9	288	21,2	10,5	503	240,9	91,8	1.191	274,2	110,2
Bari	476	13,4	11,7	235	17,1	10,1	504	340,7	173,1	1.215	371,2	194,9
Lecce	212	9,4	6,4	196	14,5	8,1	331	161,9	74,9	839	185,3	89,4
Potenza	—	—	—	7	0,5	0,4	19	44,7	4,8	27	45,2	5,2
Catanzaro	119	3,6	3,3	66	4,9	2,5	145	86,7	33,8	330	95,2	39,6
Reggio di Calabria (sez.)	56	1,7	1,0	28	2,0	1,0	51	18,8	4,9	135	22,5	6,9
Palermo	189	5,7	4,4	156	11,5	6,3	295	205,7	54,4	640	222,9	65,1
Messina	81	2,3	1,4	41	3,1	1,6	59	28,4	10,4	181	33,8	13,4
Caltanissetta	38	1,1	0,7	17	1,2	0,5	54	30,1	9,3	109	32,4	10,5
Trapani	349	10,8	8,7	167	12,1	6,7	566	329,2	140,9	1.082	352,1	156,3
Cagliari	367	11,2	5,0	191	13,9	6,7	322	125,5	43,7	880	150,6	55,4
ITALIA	7.887	233,7	173,3	5.570	410,2	197,2						

Tav. 49 — Vendite giudiziarie secondo la qualità

CREDITORE PROCEDENTE — TITOLO ESECUTIVO	DEBITORE					
	Persona fisica			Persona giuridica		
	Provvedimenti N	Ammontare (milioni di lire)		Provvedimenti N	Ammontare (milioni di lire)	
del debito		del ricavato	del debito		del ricavato	
A — BENI						
PERSONA FISICA	15.969	4.895,0	1.795,7	198	131,6	35,6
Sentenza	1.537	690,5	195,1	16	8,3	1,7
Decreto ingiuntivo	3.926	1.246,7	510,3	98	99,7	22,0
Ordinanza	330	209,4	51,4	4	2,1	0,7
Cambiale, tratta, assegno	10.114	2.708,7	1.021,4	76	20,5	10,2
Altri titoli	62	39,7	17,5	4	1,0	1,0
PERSONA GIURIDICA	682	277,3	113,2	62	60,7	30,8
Sentenza	32	10,6	3,5	3	7,2	5,5
Decreto ingiuntivo	181	113,4	34,1	10	7,5	2,1
Ordinanza	18	15,1	9,6	1	0,2	0,2
Cambiale, tratta, assegno	438	128,4	61,5	48	45,8	23,0
Altri titoli	13	9,8	4,5	—	—	—
IMPRESA	6.572	2.840,7	915,4	11	18,7	6,6
Sentenza	336	114,8	34,6	2	0,5	—
Decreto ingiuntivo	2.067	860,6	197,4	9	18,2	6,6
Ordinanza	105	61,5	36,3	—	—	—
Cambiale, tratta, assegno	3.962	1.750,7	619,6	—	—	—
Altri titoli	102	53,4	27,5	—	—	—
AMMINISTRAZIONE O ENTE PUBBLICO	1.660	663,0	200,6	4	4,9	0,5
Sentenza	389	92,7	29,1	—	—	—
Decreto ingiuntivo	663	423,5	103,2	4	4,9	0,5
Ordinanza	80	12,3	3,5	—	—	—
Cambiale, tratta, assegno	147	71,1	41,1	—	—	—
Altri titoli	381	63,4	23,7	—	—	—
COMBINAZIONI DI CASI PRECEDENTI	394	628,3	130,3	1	0,1	—
Sentenza	32	17,2	9,7	—	—	—
Decreto ingiuntivo	155	164,3	42,6	1	0,1	—
Ordinanza	8	7,0	3,6	—	—	—
Cambiale, tratta, assegno	183	440,9	72,9	—	—	—
Altri titoli	16	8,9	1,5	—	—	—
TOTALE	25.277	9.304,3	3.155,2	276	216,0	73,5
Sentenza	2.326	925,8	272,0	21	16,0	7,2
Decreto ingiuntivo	6.992	2.798,5	887,6	122	130,4	31,2
Ordinanza	541	305,3	104,4	5	2,3	0,9
Cambiale, tratta, assegno	14.844	5.099,5	1.816,5	124	66,3	33,2
Altri titoli	574	175,2	74,7	4	1,0	1,0

del creditore e del debitore e il titolo esecutivo

PRINCIPALE	DEBITORE						CREDITORE						TOTALE		
	Impresa			Ammin. o ente pubblico			Combinazioni di casi precedenti			Provvedimenti N	Ammontare (milioni di lire)				
	Provvedimenti N	Ammontare (milioni di lire)		Provvedimenti N	Ammontare (milioni di lire)		Provvedimenti N	Ammontare (milioni di lire)			del debito	del ricavato			
del debito		del ricavato	del debito		del ricavato	del debito		del ricavato							
MOBILI															
PERSONA FISICA	1.037	567,5	195,2	130	43,9	16,3	8	6,6	1,1	17.342	5.644,6	2.043,9			
Sentenza	96	118,5	31,6	26	10,4	1,6	—	—	—	1.675	827,7	230,0			
Decreto ingiuntivo	356	201,2	63,9	55	22,5	8,1	3	3,9	0,7	4.438	1.574,0	605,0			
Ordinanza	28	16,9	10,3	14	3,5	2,6	1	0,1	0,1	377	232,0	65,1			
Cambiale, tratta, assegno	550	227,8	88,2	11	4,3	2,5	3	2,6	0,3	10.754	2.963,9	1.122,6			
Altri titoli	7	3,1	1,2	24	3,2	1,5	1	—	—	98	47,0	21,2			
PERSONA GIURIDICA	46	158,5	37,4	1	0,1	—	—	—	—	791	496,6	181,4			
Sentenza	1	—	—	—	—	—	—	—	—	36	17,8	9,0			
Decreto ingiuntivo	33	79,3	33,5	—	—	—	—	—	—	224	200,2	69,7			
Ordinanza	1	0,1	—	—	—	—	—	—	—	20	15,4	9,8			
Cambiale, tratta, assegno	10	8,5	3,9	1	0,1	—	—	—	—	497	182,8	88,4			
Altri titoli	1	70,6	—	—	—	—	—	—	—	14	80,4	4,5			
IMPRESA	1.060	654,0	212,1	20	13,1	6,4	1	0,4	0,2	7.664	3.526,9	1.140,7			
Sentenza	64	79,0	12,3	2	3,6	2,1	—	—	—	404	197,9	49,0			
Decreto ingiuntivo	480	287,3	93,8	18	9,5	4,3	—	—	—	2.574	1.145,6	302,1			
Ordinanza	8	6,0	2,7	—	—	—	—	—	—	113	67,5	39,0			
Cambiale, tratta, assegno	506	310,4	103,1	—	—	—	1	0,4	0,2	4.469	2.061,2	722,9			
Altri titoli	2	1,3	0,2	—	—	—	—	—	—	104	54,7	27,7			
AMMINISTRAZIONE O ENTE PUBBLICO	221	443,8	109,5	6	2,2	0,5	1	0,6	0,2	1.892	1.114,5	311,3			
Sentenza	7	2,6	1,4	1	0,3	0,1	—	—	—	397	95,6	30,6			
Decreto ingiuntivo	198	300,4	69,3	2	0,5	0,3	—	—	—	867	729,3	173,3			
Ordinanza	4	2,7	0,6	—	—	—	—	—	—	84	15,0	4,1			
Cambiale, tratta, assegno	12	138,1	38,2	2	1,4	0,1	1	0,6	0,2	162	211,2	79,6			
Altri titoli	—	—	—	1	—	—	—	—	—	382	63,4	23,7			
COMBINAZIONI DI CASI PRECEDENTI	21	60,5	28,6	—	—	—	28	27,2	15,6	444	716,1	174,5			
Sentenza	—	—	—	—	—	—	4	1,1	0,6	36	18,3	10,3			
Decreto ingiuntivo	17	53,9	25,1	—	—	—	8	13,9	10,3	181	222,2	78,0			
Ordinanza	—	—	—	—	—	—	—	—	—	8	7,0	3,6			
Cambiale, tratta, assegno	4	6,6	3,5	—	—	—	16	12,2	4,7	203	459,7	81,1			
Altri titoli	—	—	—	—	—	—	—	—	—	16	8,9	1,5			
TOTALE	2.385	1.884,3	582,8	157	59,3	23,2	38	34,8	17,1	28.133	11.498,7	3.851,8			
Sentenza	168	200,1	45,3	29	14,3	3,8	4	1,1	0,6	2.548	1.157,3	328,9			
Decreto ingiuntivo	1.084	892,1	285,6	75	32,5	12,7	11	17,8	11,0	8.284	3.871,3	1.228,1			
Ordinanza	41	25,7	13,6	14	3,5	2,6	1	0,1	0,1	602	336,9	121,6			
Cambiale, tratta, assegno	1.082	691,4	236,9	14	5,8	2,6	21	15,8	5,4	16.085	5.878,8	2.094,6			
Altri titoli	10	75,0	1,4	25	3,2	1,5	1	—	—	614	254,4	78,6			

Segue Tav. 49 — Vendite giudiziarie secondo la qualità

CREDITORE PROCEDENTE — TITOLO ESECUTIVO	DEBITORE					
	Persona fisica			Persona giuridica		
	Provvedimenti N	Ammontare (milioni di lire)		Provvedimenti N	Ammontare (milioni di lire)	
del debito		del ricavato	del debito		del ricavato	
PERSONA FISICA	753	5.425,5	3.686,2	9	191,0	192,0
Sentenza	146	796,8	633,0	1	1,3	1,1
Decreto ingiuntivo	300	1.626,0	1.164,8	3	4,9	23,7
Ordinanza	9	26,8	23,6	—	—	—
Cambiale, tratta, assegno	196	1.972,0	1.103,8	4	19,7	6,1
Altri titoli	102	1.013,9	761,0	1	165,1	161,1
PERSONA GIURIDICA	58	743,5	429,2	1	5,0	2,1
Sentenza	5	60,2	31,2	—	—	—
Decreto ingiuntivo	25	308,4	141,8	—	—	—
Ordinanza	1	0,4	0,1	—	—	—
Cambiale, tratta, assegno	16	177,1	105,8	—	—	—
Altri titoli	11	197,4	147,3	1	5,0	2,1
IMPRESA	273	3.698,0	2.154,2	3	221,7	109,8
Sentenza	13	53,6	29,1	—	—	—
Decreto ingiuntivo	112	1.163,9	676,1	1	22,0	2,2
Ordinanza	2	22,8	9,5	—	—	—
Cambiale, tratta, assegno	78	1.029,2	404,6	—	—	—
Altri titoli	68	1.428,5	1.034,9	2	199,7	107,6
AMMINISTRAZIONE O ENTE PUBBLICO	64	607,0	349,8	—	—	—
Sentenza	10	88,1	56,6	—	—	—
Decreto ingiuntivo	29	102,3	106,6	—	—	—
Ordinanza	6	218,9	22,8	—	—	—
Cambiale, tratta, assegno	13	81,8	62,1	—	—	—
Altri titoli	6	115,9	101,7	—	—	—
COMBINAZIONI DI CASI PRECEDENTI	16	77,6	40,0	—	—	—
Sentenza	1	0,2	0,1	—	—	—
Decreto ingiuntivo	7	52,6	27,6	—	—	—
Ordinanza	—	—	—	—	—	—
Cambiale, tratta, assegno	6	18,9	9,6	—	—	—
Altri titoli	2	5,9	2,7	—	—	—
TOTALE	1.164	10.551,6	6.659,4	13	417,7	303,9
Sentenza	175	988,9	750,0	1	1,3	1,1
Decreto ingiuntivo	473	3.253,2	2.116,9	4	26,9	25,9
Ordinanza	18	268,9	56,0	—	—	—
Cambiale, tratta, assegno	309	3.279,0	1.688,9	4	19,7	6,1
Altri titoli	189	2.761,6	2.047,6	4	369,8	270,8

B — BENI

del creditore e del debitore e il titolo esecutivo

PRINCIPALE	DEBITORE						CREDITORE						TOTALE								
	Impresa			Amministr. o ente pubblico			Combinazioni di casi precedenti			Impresa			Amministr. o ente pubblico			Combinazioni di casi precedenti			Provvedimenti N	Ammontare (milioni di lire)	
	Provvedimenti N	Ammontare (milioni di lire)		Provvedimenti N	Ammontare (milioni di lire)		Provvedimenti N	Ammontare (milioni di lire)		Provvedimenti N	Ammontare (milioni di lire)		Provvedimenti N	Ammontare (milioni di lire)		Provvedimenti N	del debito	del ricavato			
del debito		del ricavato	del debito		del ricavato	del debito		del ricavato	del debito		del ricavato	del debito		del ricavato	del debito				del ricavato		
IMMOBILI	54	440,8	336,2	1	0,2	0,6	—	—	—	817	6.057,5	4.215,0									
Sentenza	4	32,9	19,4	—	—	—	—	—	—	151	821,0	653,5									
Decreto ingiuntivo	24	165,8	136,0	—	—	—	—	—	—	327	1.796,7	1.324,5									
Ordinanza	—	—	—	1	0,2	0,6	—	—	—	10	27,0	24,2									
Cambiale, tratta, assegno	22	207,3	142,4	—	—	—	—	—	—	222	2.199,0	1.252,3									
Altri titoli	4	34,8	38,4	—	—	—	—	—	—	107	1.213,8	960,5									
PERSONA FISICA	3	142,5	100,4	—	—	—	2	66,5	45,9	64	957,5	577,6									
Sentenza	—	—	—	—	—	—	—	—	—	5	60,2	31,2									
Decreto ingiuntivo	2	32,5	3,4	—	—	—	—	—	—	27	340,9	145,2									
Ordinanza	—	—	—	—	—	—	—	—	—	1	0,4	0,1									
Cambiale, tratta, assegno	—	—	—	—	—	—	2	66,5	45,9	18	243,6	154,7									
Altri titoli	1	110,0	97,0	—	—	—	—	—	—	13	312,4	246,4									
PERSONA GIURIDICA	15	839,0	450,3	—	—	—	—	—	—	291	4.758,7	2.714,3									
Sentenza	2	112,1	89,9	—	—	—	—	—	—	15	165,7	89,0									
Decreto ingiuntivo	5	112,6	47,5	—	—	—	—	—	—	118	1.298,5	725,8									
Ordinanza	—	—	—	—	—	—	—	—	—	2	22,8	9,5									
Cambiale, tratta, assegno	2	92,8	64,3	—	—	—	—	—	—	80	1.122,0	468,9									
Altri titoli	6	521,5	278,6	—	—	—	—	—	—	76	2.149,7	1.421,1									
IMPRESA	8	563,6	474,7	2	54,2	1,6	—	—	—	74	1.224,8	826,1									
Sentenza	1	400,0	341,4	1	42,0	0,5	—	—	—	12	530,1	399,5									
Decreto ingiuntivo	5	79,7	54,4	1	12,2	1,1	—	—	—	35	194,2	162,1									
Ordinanza	1	0,9	0,5	—	—	—	—	—	—	7	219,9	23,3									
Cambiale, tratta, assegno	—	—	—	—	—	—	—	—	—	13	81,8	62,1									
Altri titoli	1	83,0	78,4	—	—	—	—	—	—	7	198,9	180,1									
AMMINISTRAZIONE O ENTE PUBBLICO	—	—	—	—	—	—	—	—	—	16	77,6	40,0									
Sentenza	—	—	—	—	—	—	—	—	—	1	0,2	0,1									
Decreto ingiuntivo	—	—	—	—	—	—	—	—	—	7	52,6	27,6									
Ordinanza	—	—	—	—	—	—	—	—	—	—	—	—									
Cambiale, tratta, assegno	—	—	—	—	—	—	—	—	—	6	18,9	9,6									
Altri titoli	—	—	—	—	—	—	—	—	—	2	5,9	2,7									
COMBINAZIONI DI CASI PRECEDENTI	80	1.985,9	1.361,6	3	54,4	2,2	2	66,5	45,9	1.262	13.076,1	8.373,0									
Sentenza	7	545,0	420,7	1	42,0	0,5	—	—	—	184	1.577,2	1.172,3									
Decreto ingiuntivo	36	390,6	241,3	1	12,2	1,1	—	—	—	514	3.682,9	2.385,2									
Ordinanza	1	0,9	0,5	1	0,2	0,6	—	—	—	20	270,0	57,1									
Cambiale, tratta, assegno	24	300,1	206,7	—	—	—	2	66,5	45,9	339	3.665,3	1.947,6									
Altri titoli	12	749,3	492,4	—	—	—	—	—	—	205	3.880,7	2.810,8									

Segue Tav. 49 -- Vendite giudiziarie secondo la qualità

CREDITORE PROCEDENTE — TITOLO ESECUTIVO	DEBITORE					
	Persona fisica			Persona giuridica		
	Provvedimenti N	Ammontare (milioni di lire)		Provvedimenti N	Ammontare (milioni di lire)	
del debito		del ricavato	del debito		del ricavato	
PERSONA FISICA	16.722	10.320,5	5.481,9	207	322,6	227,6
Sentenza	1.683	1.477,3	828,1	17	9,6	2,8
Decreto ingiuntivo	4.226	2.872,7	1.675,1	101	104,6	45,7
Ordinanza	339	236,2	75,0	4	2,1	0,7
Cambiale, tratta, assegno	10.310	4.680,7	2.125,2	80	40,2	16,3
Altri titoli	164	1.053,6	778,5	5	166,1	162,1
PERSONA GIURIDICA	740	1.020,8	542,4	63	65,7	32,9
Sentenza	37	70,8	34,7	3	7,2	5,5
Decreto ingiuntivo	206	421,8	175,9	10	7,5	2,1
Ordinanza	19	15,5	9,7	1	0,2	0,2
Cambiale, tratta, assegno	454	305,5	170,3	48	45,8	23,0
Altri titoli	24	207,2	151,8	1	5,0	2,1
IMPRESA	6.845	6.538,7	3.069,6	14	240,4	116,4
Sentenza	349	169,4	63,7	2	0,5	—
Decreto ingiuntivo	2.179	2.024,5	873,5	10	40,2	8,8
Ordinanza	107	84,3	45,8	—	—	—
Cambiale, tratta, assegno	4.040	2.779,6	1.024,2	—	—	—
Altri titoli	170	1.481,9	1.062,4	2	199,7	107,6
AMMINISTRAZIONE O ENTE PUBBLICO	1.724	1.270,0	550,4	4	4,9	0,5
Sentenza	399	180,8	85,7	—	—	—
Decreto ingiuntivo	692	525,8	209,8	4	4,9	0,5
Ordinanza	85	731,2	26,3	—	—	—
Cambiale, tratta, assegno	160	152,9	103,2	—	—	—
Altri titoli	387	179,3	125,4	—	—	—
COMBINAZIONI DI CASI PRECEDENTI	410	705,9	170,3	1	0,1	—
Sentenza	33	17,4	9,8	—	—	—
Decreto ingiuntivo	162	206,9	70,2	1	0,1	—
Ordinanza	8	7,0	3,6	—	—	—
Cambiale, tratta, assegno	189	459,8	82,5	—	—	—
Altri titoli	18	14,8	4,2	—	—	—
TOTALE	26.441	19.855,9	9.814,6	289	633,7	377,4
Sentenza	2.501	1.914,7	1.022,0	22	17,3	8,3
Decreto ingiuntivo	7.465	6.051,7	3.004,5	126	157,3	57,1
Ordinanza	559	574,2	160,4	5	2,3	0,9
Cambiale, tratta, assegno	15.153	8.378,5	3.505,4	128	86,0	39,3
Altri titoli	763	2.936,8	2.122,3	8	370,8	271,8

C — TO

del creditore e del debitore e il titolo esecutivo

CREDITORE PROCEDENTE — TITOLO ESECUTIVO	PRINCIPALE											TOTALE		
	Impresa			Amministr. o ente pubblico			Combinazioni di casi precedenti			Provvedimenti N	Ammontare (milioni di lire)			
	Provvedimenti N	Ammontare (milioni di lire)		Provvedimenti N	Ammontare (milioni di lire)		Provvedimenti N	Ammontare (milioni di lire)			del debito	del ricavato		
del debito		del ricavato	del debito		del ricavato	del debito		del ricavato						
PERSONA FISICA	1.091	1.008,3	531,4	131	44,1	16,9	8	6,6	1,1	18.159	11.702,1	6.258,9		
Sentenza	100	151,4	51,0	26	10,4	1,6	—	—	—	1.826	1.648,7	883,5		
Decreto ingiuntivo	380	367,0	199,9	55	22,5	8,1	3	3,9	0,7	4.765	3.370,7	1.929,5		
Ordinanza	28	16,9	10,3	15	3,7	3,2	1	0,1	0,1	387	259,0	89,3		
Cambiale, tratta, assegno	572	435,1	230,6	11	4,3	2,5	3	2,6	0,3	10.976	5.162,9	2.374,9		
Altri titoli	11	37,9	39,6	24	3,2	1,5	1	—	—	205	1.260,8	981,7		
PERSONA GIURIDICA	49	301,0	137,8	1	0,1	—	2	66,5	45,9	855	1.454,1	759,0		
Sentenza	1	—	—	—	—	—	—	—	—	41	78,0	40,2		
Decreto ingiuntivo	35	111,8	36,9	—	—	—	—	—	—	251	541,1	214,9		
Ordinanza	1	0,1	—	—	—	—	—	—	—	21	15,9	9,9		
Cambiale, tratta, assegno	10	8,5	3,9	1	0,1	—	2	66,5	45,9	515	426,4	243,1		
Altri titoli	2	150,6	97,0	—	—	—	—	—	—	27	392,8	250,9		
IMPRESA	1.075	1.493,0	662,4	20	13,1	6,4	1	0,4	0,2	7.955	8.285,6	3.855,0		
Sentenza	66	171,1	72,2	2	3,6	2,1	—	—	—	419	363,6	135,0		
Decreto ingiuntivo	485	369,9	141,3	18	9,5	4,3	—	—	—	2.692	2.444,1	1.027,9		
Ordinanza	8	6,0	2,7	—	—	—	—	—	—	115	90,3	48,5		
Cambiale, tratta, assegno	508	403,2	167,4	—	—	—	1	0,4	0,2	4.549	3.183,2	1.191,8		
Altri titoli	8	522,8	278,8	—	—	—	—	—	—	180	2.204,4	1.448,8		
AMMINISTRAZIONE O ENTE PUBBLICO	229	1.007,4	584,2	8	56,4	2,1	1	0,6	0,2	1.966	2.339,3	1.137,4		
Sentenza	8	402,6	342,8	2	42,3	0,6	—	—	—	409	625,7	429,1		
Decreto ingiuntivo	203	360,1	123,7	3	12,7	1,4	—	—	—	902	923,5	335,4		
Ordinanza	5	3,6	1,1	—	—	—	—	—	—	91	234,8	27,4		
Cambiale, tratta, assegno	12	138,1	38,2	2	1,4	0,1	1	0,6	0,2	175	293,0	141,7		
Altri titoli	1	83,0	78,4	1	—	—	—	—	—	389	262,3	203,8		
COMBINAZIONI DI CASI PRECEDENTI	21	60,5	28,6	—	—	—	28	27,2	15,6	460	793,7	214,5		
Sentenza	—	—	—	—	—	—	4	1,1	0,6	37	18,5	10,4		
Decreto ingiuntivo	17	53,9	25,1	—	—	—	8	13,9	10,3	188	274,8	105,6		
Ordinanza	—	—	—	—	—	—	—	—	—	8	7,0	3,6		
Cambiale, tratta, assegno	4	6,6	3,5	—	—	—	16	12,2	4,7	209	478,6	90,7		
Altri titoli	—	—	—	—	—	—	—	—	—	18	14,8	4,2		
TOTALE	2.465	3.870,2	1.944,4	160	113,7	25,4	40	101,3	63,0	29.395	24.574,8	12.224,8		
Sentenza	175	745,1	460,0	30	56,3	4,3	4	1,1	0,6	2.732	2.734,5	1.501,2		
Decreto ingiuntivo	1.120	1.282,7	526,9	76	44,7	13,8	11	17,8	11,0	8.798	7.554,2	3.613,3		
Ordinanza	42	26,6	14,1	15	3,7	3,2	1	0,1	0,1	622	606,9	178,7		
Cambiale, tratta, assegno	1.106	991,5	443,6	14	5,8	2,6	23	82,3	51,3	16.424	9.544,1	4.042,2		
Altri titoli	22	824,3	493,8	25	3,2	1,5	1	—	—	819	4.135,1	2.889,4		

Tav. 50 — Vendite giudiziarie di beni immobili, per distretto di Corte di appello, secondo il valore del debito

A — IN ESECUZIONE DELLE LEGGI SULLA RISCOSSIONE DELLE IMPOSTE DIRETTE (Preturo)

Ammontare in milioni di lire

DISTRETTI DI CORTE DI APPELLO	CLASSI DI VALORE DEL DEBITO											
	Fino a 50.000 lire			50.000 - 100.000			Oltre 100.000 lire			Totale		
	N	Ammontare		N	Ammontare		N	Ammontare		N	Ammontare	
		Debito	Somma ricavata		Debito	Somma ricavata		Debito	Somma ricavata		Debito	Somma ricavata
Torino	3	1	0,4	0,1	4	0,4	0,1	
Milano	1	1	0,1	..	2	32,1	16,8	4	32,2	
Brescia	1	8,5	4,7	1	8,5	
Trento	
Venezia	1	0,1	..	1	0,1	..	
Trieste	
Genova	3	0,2	0,1	11	3,2	0,6	14	3,4	
Bologna	2	1,7	1,2	2	1,7	1,2	
Firenze	1	1,9	1,5	1	1,9	1,5	
Perugia	1	1	
Ancona	1	5	15,7	5,2	6	15,7	5,2	
Roma	1	1	0,1	0,1	1	6,6	4,2	3	6,7	
L'Aquila	2	0,1	1	0,4	0,3	3	0,5	0,3	
Napoli	1	3,4	1,6	1	3,4	1,6	
Bari	1	1	0,1	0,1	1	3,4	0,1	3	0,5	
Lecce	5	0,1	0,1	1	0,1	0,1	1	0,2	0,1	7	0,4	
Potenza	
Catanzaro	3	189,6	12,0	3	189,6	12,0	
Reggio di Calabria (sez.)	
Palermo	
Messina	1	0,1	1	0,1	..	
Caltanissetta	1	3,9	2,9	1	3,9	2,8	
Catania	3	2,2	1,4	3	2,2	1,4	
Cagliari	
ITALIA	15	0,2	0,1	8	0,7	0,4	36	270,3	52,6	59	271,2	

B — PER ESPROPRIAZIONE FORZATA (Tribunali)

DISTRETTI DI CORTE DI APPELLO	NUMERO						AMMONTARE (milioni di lire)		
	Totale	Natura degli immobili			Classi di valore del debito			Debito	Somma ricavata
		Urbani	Rustici	Misti	Fino a 100.000 lire	100.000- 1.000.000	Oltre 1.000.000 di lire		
Torino	84	19	33	32	5	15	64	922,6	444,0
Milano	36	19	7	10	..	2	34	527,1	397,2
Brescia	25	10	11	4	..	5	19	96,6	70,6
Trento	28	3	17	8	..	7	21	212,2	176,8
Venezia	51	21	20	10	..	14	37	537,1	239,0
Trieste	27	11	8	8	..	10	17	118,0	76,3
Genova	51	31	15	5	..	5	46	545,8	466,4
Bologna	76	26	35	15	..	12	64	683,0	494,8
Firenze	88	55	27	6	2	13	73	685,9	668,0
Perugia	14	1	5	8	..	2	12	445,6	38,2
Ancona	38	19	17	2	3	4	31	396,9	177,9
Roma	150	99	43	8	2	18	130	1.675,2	979,0
L'Aquila	28	8	19	7	2	6	17	315,6	194,2
Napoli	160	81	56	23	2	33	125	2.735,2	1.632,8
Bari	119	47	63	9	2	34	83	730,5	539,7
Lecce	57	30	20	7	3	18	36	456,6	361,3
Potenza	26	7	18	1	3	6	17	156,6	102,9
Catanzaro	15	1	12	2	1	7	7	644,4	510,0
Reggio di Calabria (sez.)
Palermo	16	9	7	..	2	4	10	185,5	144,2
Messina	11	6	3	2	..	3	8	37,7	34,0
Caltanissetta	29	13	15	1	..	9	20	82,8	78,0
Catania	30	16	13	1	1	9	20	156,0	137,0
Cagliari	47	18	22	7	5	20	22	477,0	157,6
ITALIA	1.203	550	477	176	33	257	913	12.804,9	8.319,9

Tav. 51 — Altri provvedimenti di esecuzione, secondo il titolo esecutivo e la durata del procedimento

TITOLO ESECUTIVO	DURATA DEL PROCEDIMENTO DI ESECUZIONE							TOTALE
	Mesi				Anni			
	Fino a 1	1-3	3-6	6-12	1-2	2-3	oltre 3	
A — ASSEGNAZIONI DI BENI								
Sentenza	36	32	27	35	20	1	4	155
Decreto ingiuntivo	108	85	80	137	76	13	3	502
Ordinanza	43	25	7	12	10	1	..	98
Cambiale, tratta, assegno	98	232	197	279	174	26	6	1.012
Altri titoli	4	2	2	2	1	11
TOTALE	289	376	313	465	281	41	13	1.778
B — SFRATTI								
Sentenza	482	34	25	40	9	590
Decreto ingiuntivo	108	10	4	2	1	125
Ordinanza	6.981	326	158	115	22	3	1	7.606
Cambiale, tratta, assegno	14	6	9	2	2	33
Altri titoli	11	1	12
TOTALE	7.596	376	196	160	34	3	1	8.366
C — OBBLIGAZIONI DI FARE O NON FARE								
Sentenza	25	7	5	3	2	42
Decreto ingiuntivo	13	1	1	15
Ordinanza	61	10	..	1	1	73
Cambiale, tratta, assegno	3	1	1	5
Altri titoli	4	1	5
TOTALE	106	19	6	5	4	140
D — CONSEGNE DI BENI								
Sentenza	74	3	1	2	1	81
Decreto ingiuntivo	405	3	1	3	1	413
Ordinanza	91	5	2	98
Cambiale, tratta, assegno	1	2	3
Altri titoli	2	2
TOTALE	573	11	2	5	6	597
E — TOTALE								
Sentenza	617	76	58	80	32	1	4	868
Decreto ingiuntivo	634	99	86	142	78	13	3	1.056
Ordinanza	7.176	366	165	128	35	4	1	7.875
Cambiale, tratta, assegno	116	238	206	282	179	26	6	1.053
Altri titoli	21	3	2	3	1	30
TOTALE	8.564	782	517	635	325	44	14	10.881

Tav. 52 — Altri provvedimenti di esecuzione per

REGIONI	ASSEGNAZIONI DI BENI				SPRATI			
	Contro persone fisiche o giuridiche e a beneficio di		Contro imprese, amministrazioni o enti pubblici e a beneficio di		Contro persone fisiche o giuridiche e a beneficio di		Contro imprese, amministrazioni o enti pubblici e a beneficio di	
	Persone fisiche o giuridiche	Imprese, ammin. o enti pubblici	Persone fisiche o giuridiche	Imprese, ammin. o enti pubblici	Persone fisiche o giuridiche	Imprese, ammin. o enti pubblici	Persone fisiche o giuridiche	Imprese, ammin. o enti pubblici
Piemonte	57	9	6	3	660	15	10	1
Valle d'Aosta	—	—	—	—	1	—	—	—
Lombardia	25	20	—	2	1.691	306	15	6
Trentino-Alto Adige	12	2	—	—	87	5	1	—
Veneto	25	7	1	2	365	13	15	2
Friuli-Venezia Giulia	8	1	—	1	219	15	3	1
Liguria	26	11	4	5	501	63	14	5
Emilia-Romagna	12	6	1	1	230	23	1	—
Toscana	45	18	11	8	267	6	5	—
Umbria	2	—	—	—	16	1	—	—
Marche	15	31	—	1	34	1	1	—
Lazio	765	146	11	10	1.530	194	28	22
Abruzzi	37	42	3	2	34	1	—	—
Molise	2	—	—	—	3	—	—	—
Campania	67	16	23	4	821	15	19	2
Puglia	60	6	—	—	302	19	5	—
Basilicata	—	1	—	—	15	—	—	—
Calabria	22	8	1	4	64	10	—	—
Sicilia	121	17	9	4	584	10	6	—
Sardegna	15	1	—	3	88	2	1	—
ITALIA	1.316	342	70	50	7.512	689	124	41

regione, secondo la qualità del debitore e del creditore

REGIONI	OBBLIGAZIONI DI FARE O NON FARE				CONSEGNE DI BENI				TOTALE			
	Contro persone fisiche o giuridiche e a beneficio di		Contro imprese, amministrazioni o enti pubblici e a beneficio di		Contro persone fisiche o giuridiche e a beneficio di		Contro imprese, amministrazioni o enti pubblici e a beneficio di		Contro persone fisiche o giuridiche e a beneficio di		Contro imprese, amministrazioni o enti pubblici e a beneficio di	
	Persone fisiche o giuridiche	Imprese, ammin. o enti pubblici	Persone fisiche o giuridiche	Imprese, ammin. o enti pubblici	Persone fisiche o giuridiche	Imprese, ammin. o enti pubblici	Persone fisiche o giuridiche	Imprese, ammin. o enti pubblici	Persone fisiche o giuridiche	Imprese, ammin. o enti pubblici	Persone fisiche o giuridiche	Imprese, ammin. o enti pubblici
Piemonte	9	1	—	1	26	8	2	—	752	33	18	5
Valle d'Aosta	—	—	—	—	—	—	—	—	1	—	—	—
Lombardia	12	1	—	1	50	18	—	3	1.778	345	15	14
Trentino-Alto Adige	1	—	—	—	2	—	—	3	102	7	1	3
Veneto	7	—	—	—	32	2	1	—	429	22	17	4
Friuli-Venezia Giulia	5	—	1	—	1	3	1	—	233	19	5	2
Liguria	12	—	1	—	26	24	3	—	565	98	22	10
Emilia-Romagna	1	—	—	—	15	6	1	2	258	35	3	3
Toscana	5	—	—	—	8	3	1	1	325	27	17	9
Umbria	—	—	—	—	1	—	—	—	19	1	—	—
Marche	—	—	—	—	—	—	—	1	49	32	1	2
Lazio	9	2	—	—	72	81	4	10	2.376	413	43	42
Abruzzi	3	—	—	—	—	1	—	—	74	44	3	2
Molise	—	—	—	—	2	—	—	—	7	—	—	—
Campania	9	—	—	—	20	6	—	—	917	37	42	6
Puglia	10	—	—	—	52	8	3	2	424	33	8	2
Basilicata	—	—	—	—	2	—	—	—	17	1	—	—
Calabria	9	—	—	—	4	2	—	—	99	20	1	4
Sicilia	25	5	—	—	72	3	3	1	802	35	18	5
Sardegna	10	—	—	—	4	1	—	—	117	4	1	3
ITALIA	127	9	2	2	389	166	19	23	9.344	1.206	215	116

Tav. 55 — Protesti levati nei capoluoghi di provincia e negli altri comuni secondo la specie dei titoli di credito, per provincia

Ammontare in milioni di lire

PROVINCIE REGIONI	CAPOLUOGHI DI PROVINCIA						ALTRI COMUNI					
	Cambiali ordinarie (a)		Tratte non accettate		Assegni bancari		Cambiali ordinarie (a)		Tratte non accettate		Assegni bancari	
	N	Ammontare	N	Ammontare	N	Ammontare	N	Ammontare	N	Ammontare	N	Ammontare
Torino	175.777	12.106	100.171	8.940	4.986	1.815	77.390	4.606	49.181	4.210	1.521	408
Vercelli	5.563	293	6.480	608	78	43	22.636	1.518	23.472	1.993	554	208
Novara	14.922	689	12.181	988	135	58	29.031	1.888	35.666	2.705	478	138
Cuneo	3.045	204	5.834	415	146	36	14.304	1.223	22.893	1.891	400	132
Asti	8.351	369	8.794	675	98	33	6.640	662	6.322	511	142	102
Alessandria	18.216	792	18.670	1.151	283	127	30.482	2.014	32.727	2.262	490	185
PIEMONTE	225.874	14.453	150.130	12.777	5.726	2.109	180.535	11.908	170.261	13.559	3.595	1.163
VALLE D'AOSTA	4.154	343	5.238	345	78	23	3.455	288	4.615	363	77	54
Varese	10.583	598	10.561	919	214	96	51.154	3.703	53.591	5.588	983	525
Como	12.859	721	13.294	1.065	217	66	55.732	3.585	66.422	5.937	684	307
Sondrio	1.287	62	2.513	261	59	14	3.063	169	7.588	637	60	17
Milano	405.912	29.453	281.151	31.652	11.498	4.134	316.848	17.254	198.841	16.774	4.013	1.386
Bergamo	21.695	1.605	21.843	2.342	929	382	44.572	2.929	50.967	4.720	1.074	422
Brescia	42.942	2.039	33.758	2.840	372	104	58.033	3.437	69.336	5.359	604	202
Pavia	12.029	609	9.636	813	94	76	49.856	2.520	33.351	3.016	925	341
Cremona	9.529	404	11.028	1.148	126	69	12.590	960	16.408	1.520	239	110
Mantova	11.482	556	11.797	682	113	54	19.418	1.102	18.380	1.139	263	154
LOMBARDIA	531.520	36.047	395.561	41.722	13.622	5.195	602.236	35.578	504.954	44.495	8.908	3.464
Bolzano-Bosen	17.473	879	17.260	1.241	246	83	15.730	1.253	19.156	1.344	216	95
Trento	9.625	554	12.148	870	46	45	15.262	1.068	25.289	1.720	199	95
TRENTINO-ALTO ADIGE	27.098	1.433	29.405	2.111	292	128	31.012	2.323	44.445	3.064	415	193
Verona	33.250	1.679	35.661	2.959	484	177	16.928	999	32.678	2.431	206	85
Vicenza	12.265	555	14.573	1.117	110	74	21.751	1.712	56.759	4.737	319	120
Belluno	1.266	77	6.011	443	18	3	3.217	224	11.657	909	48	12
Treviso	8.813	558	23.738	1.831	101	25	15.805	1.225	40.161	3.347	188	144
Venezia	57.969	2.099	54.187	3.399	497	209	53.318	1.779	46.413	3.266	204	74
Padova	37.320	1.589	43.984	3.517	459	150	27.779	1.714	50.251	3.733	463	178
Rovigo	4.597	192	6.160	371	24	8	10.477	551	13.566	816	105	46
VENETO	155.390	6.749	184.254	13.627	1.692	650	129.273	8.204	251.485	19.239	1.538	660
Udine	10.580	501	17.922	1.325	69	19	18.226	1.194	55.527	4.142	205	101
Gorizia	6.033	383	5.305	437	19	11	9.158	343	6.637	637	44	12
Trieste	38.054	1.133	24.802	1.718	140	36	1.407	48	1.060	67	6	2
FRIULI-VENEZIA GIULIA	54.697	2.037	48.029	3.480	228	66	28.791	1.585	67.461	4.816	255	115
Imperia	5.590	238	5.776	310	100	22	30.169	1.790	32.864	1.821	506	143
Savona	12.771	660	15.114	1.107	257	53	25.763	1.382	34.468	2.111	409	103
Genova	144.318	6.147	99.795	6.326	2.209	568	18.945	1.044	20.456	1.284	544	241
La Spezia	27.651	970	30.594	1.908	311	109	11.304	572	10.327	641	271	76
LIGURIA	190.063	8.015	151.279	9.651	2.877	752	86.177	4.788	98.115	5.917	1.730	563
Piacenza	12.965	797	14.265	1.115	134	55	5.095	351	9.511	731	41	20
Parma	19.897	1.075	18.336	1.687	308	98	7.535	578	12.457	911	377	163
Reggio nell'Emilia	6.573	645	13.651	1.006	263	141	9.916	893	18.126	1.531	218	139
Modena	17.029	1.215	23.023	1.799	146	37	19.326	1.322	22.913	2.034	249	89
Bologna	73.659	3.996	68.194	5.725	1.286	465	23.817	1.889	32.058	2.614	402	157
Ferrara	20.388	1.315	24.705	1.632	307	95	13.523	1.035	17.081	1.162	138	59
Ravenna	13.005	803	16.565	1.949	110	26	13.244	1.252	20.207	1.435	307	157
Forlì	11.542	621	22.961	1.713	162	62	45.656	4.184	76.002	5.724	703	326
EMILIA-ROMAGNA	177.352	10.467	201.700	15.776	2.816	983	138.102	11.534	214.955	16.162	2.435	1.112
Massa-Carrara	20.814	782	17.936	958	53	15	23.856	1.006	18.459	968	93	33
Lucca	16.952	549	16.128	1.010	191	49	64.188	3.122	62.817	4.083	690	268
Pistoia	15.996	627	10.918	788	164	39	17.955	1.198	28.943	2.119	372	182
Firenze	120.429	6.312	113.632	7.895	1.654	515	88.083	4.561	113.081	8.771	1.450	530
Livorno	105.921	2.170	71.885	4.712	692	220	22.424	996	29.208	1.614	420	126
Pisa	35.450	1.174	32.648	1.854	498	119	31.214	1.462	61.844	3.880	512	167
Arezzo	8.593	503	24.225	1.804	201	73	14.498	931	29.751	1.792	336	159
Siena	10.141	534	10.418	772	113	44	14.698	810	36.666	1.934	150	61
Grosseto	18.711	717	13.364	865	72	28	19.827	808	31.383	1.599	43	7
TOSCANA	351.037	13.367	311.127	20.759	3.758	1.102	296.743	14.894	412.152	26.810	4.066	1.483
Perugia	17.173	1.635	19.593	1.228	750	263	37.475	2.032	53.577	3.523	453	161
Terni	32.284	1.006	29.573	1.415	172	52	14.377	695	14.377	716	205	91
UMBRIA	49.457	2.641	49.166	2.643	922	315	51.636	2.727	67.954	4.239	658	252

(a) Pagherò cambiari e tratte accettate.

Tav. 53 — Protesti secondo la specie dei titoli di credito, per distretto di Corte di appello

Ammontare in milioni di lire

DISTRETTI DI CORTE DI APPELLO	PAGHERÒ CAMBIARI E TRATTE ACCETTATE		TRATTE NON ACCETTATE		ASSEGNI BANCARI		TOTALE	
	N	Ammontare	N	Ammontare	N	Ammontare	N	Ammontare
Torino	414.008	26.972	330.247	27.045	9.411	3.342	753.666	57.359
Milano	913.322	58.669	667.445	66.671	18.995	7.076	1.599.762	132.416
Brescia	220.473	12.977	203.022	19.545	3.659	1.656	457.154	34.178
Trento	58.118	3.756	73.855	5.175	704	329	132.677	9.260
Venezia	284.641	14.947	438.739	32.865	3.211	1.284	723.591	49.096
Trieste	83.490	3.624	115.490	8.296	506	199	199.486	12.117
Genova	320.856	14.564	285.775	17.493	4.796	1.502	611.427	33.359
Bologna	315.462	22.001	416.654	31.928	5.287	2.094	737.403	56.033
Firenze	603.164	26.453	686.899	45.643	7.640	2.522	1.297.703	74.618
Perugia	101.330	5.378	117.514	6.897	1.629	572	220.473	12.847
Ancona	136.820	7.977	202.606	12.676	1.062	531	340.498	21.084
Roma	1.086.259	50.874	573.375	45.552	15.243	5.658	1.674.877	102.684
L'Aquila	165.226	7.732	133.425	9.328	564	321	299.217	17.378
Napoli	1.417.931	56.084	431.490	26.083	16.305	6.715	1.867.726	102.882
Bari	405.632	14.768	173.993	11.532	1.129	450	580.745	26.750
Lecce	380.350	16.835	137.043	8.855	2.639	1.152	520.032	26.842
Potenza	80.252	4.049	25.422	1.526	272	95	105.946	5.672
Catanzaro	282.469	11.459	101.710	6.127	875	331	385.051	17.917
Reggio di Calabria (sez.)	69.684	2.389	32.675	2.086	1.163	370	103.522	4.835
Palermo	541.315	20.837	160.707	11.039	1.627	525	703.649	32.401
Messina	128.202	5.326	43.607	2.819	782	247	172.591	8.392
Caltanissetta	111.408	4.283	51.499	1.996	226	69	143.133	6.348
Catania	460.190	15.377	163.661	10.535	1.123	380	624.	

Segue Tav. 55 — Protesti levati nei capoluoghi di provincia e negli altri comuni secondo la specie dei titoli di credito, per provincia

Ammontare in milioni di lire

PROVINCIE REGIONI	CAPOLUOGHI DI PROVINCIA						ALTRI COMUNI					
	Cambiali ordinarie (a)		Tratte non accettate		Assegni bancari		Cambiali ordinarie (a)		Tratte non accettate		Assegni bancari	
	N	Ammon-tare	N	Ammon-tare	N	Ammon-tare	N	Ammon-tare	N	Ammon-tare	N	Ammon-tare
Pesaro e Urbino	11.272	1.127	23.771	1.321	160	86	16.189	1.193	23.190	1.826	133	76
Ancona	20.136	611	20.280	1.207	81	34	21.895	1.086	25.898	1.544	189	159
Macerata	6.633	485	10.923	699	49	24	26.313	1.552	41.834	2.667	217	63
Ascoli Piceno	6.633	340	11.433	683	20	15	27.796	1.598	40.305	2.629	229	66
MARCHE	44.694	2.563	66.407	3.910	310	161	92.193	5.419	136.217	8.666	768	369
Viterbo	13.296	552	11.114	657	91	33	21.785	1.013	26.060	1.371	296	78
Rieti	10.549	388	8.316	530	115	24	9.440	431	5.265	287	77	13
Roma	749.036	36.595	377.305	32.938	11.737	4.358	162.455	6.206	68.891	4.631	1.500	590
Latina	16.344	708	14.998	1.053	37	9	49.853	2.485	30.104	1.947	1.054	404
Frosinone	11.829	325	7.276	407	56	20	41.246	2.123	23.966	1.738	453	111
LAZIO	801.054	38.568	419.009	35.582	12.026	4.444	284.779	12.256	154.586	9.974	3.380	1.196
L'Aquila	9.528	346	9.699	763	48	21	31.762	1.530	24.938	1.635	90	83
Teramo	9.211	316	8.956	557	19	6	20.033	998	26.357	1.887	49	16
Pescara	41.914	1.893	26.069	2.088	193	135	12.593	608	6.670	366	25	9
Chieti	14.646	540	10.140	659	12	5	25.563	1.509	29.596	1.348	126	42
ABRUZZI MOLISE	75.299	3.095	54.864	4.039	272	173	89.921	4.646	78.561	5.286	295	150
Caserta	17.122	1.015	7.254	650	108	57	125.653	5.074	23.751	1.725	761	361
Benevento	19.776	600	6.471	397	136	46	7.960	620	1.673	196	53	24
Napoli	565.981	19.557	170.232	10.085	8.216	2.793	389.033	14.635	123.594	8.622	5.026	1.872
Avellino	17.920	950	7.374	503	231	121	25.897	1.513	7.004	517	359	167
Salerno	70.662	3.783	25.226	1.783	2.053	614	154.239	7.102	41.868	2.560	1.258	426
CAMPANIA	693.461	25.905	216.457	13.418	10.744	3.821	702.782	28.944	197.877	13.620	7.457	2.870
Foggia	67.493	2.110	18.344	1.229	89	49	91.362	3.608	33.767	2.050	112	38
Bari	102.062	3.380	47.832	3.446	460	191	144.715	5.670	74.050	4.808	466	174
Taranto	120.874	4.558	37.155	2.358	877	422	49.214	2.596	20.938	1.300	307	146
Brindisi	34.554	1.125	12.753	653	111	31	52.099	2.694	15.940	849	265	152
Lecce	43.401	2.031	19.150	1.529	412	159	80.208	3.920	31.106	2.227	567	243
PUGLIA	368.384	13.204	135.236	9.215	1.949	852	417.598	18.398	175.800	11.174	1.817	753
Potenza	16.205	702	5.963	430	59	16	27.856	1.780	7.983	444	65	36
Matera	5.318	197	2.872	208	1	1	19.823	946	5.470	252	41	15
BASILICATA	21.523	899	8.835	638	60	17	47.679	2.726	13.453	702	126	51
Cosenza	33.370	1.425	11.850	743	184	68	72.234	2.857	22.410	1.239	58	26
Catanzaro	24.055	554	5.067	259	130	52	107.195	4.449	42.182	2.620	217	79
Reggio di Calabria	69.937	2.053	28.544	1.858	822	292	54.368	2.498	24.332	1.494	642	190
CALABRIA	118.362	4.036	45.461	2.860	1.136	412	233.787	9.804	88.924	5.353	917	295
Trapani	42.063	1.693	14.501	802	99	27	80.655	3.810	25.276	1.367	226	60
Palermo	239.577	7.733	70.967	5.742	963	318	73.723	2.927	17.841	1.166	124	49
Messina	74.973	2.707	24.761	1.677	463	150	53.360	2.633	19.851	1.149	327	100
Agrigento	27.257	1.136	11.376	702	50	18	76.040	3.558	20.746	1.259	159	56
Caltanissetta	26.990	943	11.018	747	105	26	51.194	2.042	9.939	665	76	26
Enna	9.661	336	4.457	230	7	3	26.152	1.025	6.203	372	34	13
Catania	183.052	6.123	73.391	5.532	659	240	100.946	3.789	30.512	1.961	254	82
Ragusa	12.989	558	8.669	411	13	4	31.683	1.254	12.876	713	54	11
Siracusa	47.983	1.108	15.859	887	69	25	81.857	2.469	22.361	1.097	78	19
SICILIA	663.485	22.327	234.909	16.730	2.428	809	577.580	23.507	164.575	9.659	1.341	416
Sassari	39.622	1.101	27.352	1.872	117	60	58.358	1.924	41.155	2.274	80	15
Nuoro	7.999	286	6.595	363	45	8	18.455	749	11.284	561	31	9
Cagliari	95.843	2.884	50.084	3.598	621	184	74.357	2.152	31.862	1.883	107	35
SARDEGNA	143.464	4.271	84.031	5.833	783	252	151.170	4.825	84.281	4.718	218	59
ITALIA	4.707.220	210.870	2.800.044	215.739	61.802	22.288	4.168.017	205.544	2.942.121	208.448	40.030	15.238

(a) Cfr. nota (a) a pagina precedente.

Tav. 56 — Protesti secondo il taglio e la specie dei titoli di credito, per regione

PAGHERO CAMBIARI E TRATTE ACCETTATE

Ammontare in milioni di lire

REGIONI	TAGLI DEI TITOLI - Lire									
	Fino a 5.000		5.000-10.000		10.000-20.000		20.000-30.000		30.000-40.000	
	N	Ammon-tare	N	Ammon-tare	N	Ammon-tare	N	Ammon-tare	N	Ammon-tare
Piemonte	36.708	175	99.770	902	83.605	1.393	46.688	1.252	19.781	739
Valle d'Aosta	661	3	1.396	12	1.330	22	786	21	379	14
Lombardia	64.077	405	294.898	2.567	225.903	3.797	127.849	3.456	59.194	2.217
Trentino-Alto Adige	5.642	27	13.598	121	8.791	148	5.586	160	3.537	133
Veneto	30.985	145	75.882	671	49.409	635	29.642	803	14.969	561
Friuli-Venezia Giulia	14.245	64	25.816	226	15.005	248	7.133	192	3.984	150
Liguria	36.304	168	74.373	664	53.949	897	32.126	859	13.129	492
Emilia-Romagna	25.610	121	66.224	591	54.939	921	38.135	1.026	17.866	669
Toscana	101.934	461	189.841	1.609	118.204	1.910	63.624	1.692	28.934	1.073
Umbria	14.151	66	24.399	213	19.679	323	11.089	296	5.819	217
Marche	13.460	63	29.623	262	26.569	432	16.332	434	7.633	283
Lazio	129.690	614	327.339	2.862	226.822	3.733	113.306	3.036	48.539	1.813
Abruzzi	18.734	89	44.759	394	32.093	517	17.687	470	9.402	347
Molise	3.566	16	8.106	67	7.071	116	3.941	103	1.822	65
Campania	334.567	1.419	413.262	3.488	208.516	3.487	126.055	3.353	51.196	1.883
Puglia	152.857	626	219.964	1.819	141.031	2.251	74.329	1.957	36.766	1.342
Basilicata	5.184	24	15.094	141	13.939	228	8.387	222	4.804	177
Calabria	55.821	255	110.454	935	65.582	1.059	32.430	851	16.904	628
Sicilia	192.617	848	371.039	2.972	258.970	3.777	121.207	3.070	56.574	1.996
Sardegna	61.522	287	103.930	881	51.269	823	23.162	616	11.234	415
ITALIA	1.317.835	5.876	2.500.537	21.417	1.662.616	26.922	899.466	23.856	412.436	15.214

REGIONI	TAGLI DEI TITOLI - Lire								TOTALE	
	40.000-50.000		50.000-100.000		100.000-500.000		OLTRE 500.000		N	Ammon-tare
	N	Ammon-tare	N	Ammon-tare	N	Ammon-tare	N	Ammon-tare		
Piemonte	31.714	1.566	44.608	3.716	38.555	9.290	4.680	7.323	406.409	26.361
Valle d'Aosta	657	32	1.135	98	1.118	282	147	7.609	631	
Lombardia	96.258	4.728	129.555	10.767	112.896	27.233	13.136	16.453	1.133.756	71.625
Trentino-Alto Adige	5.420	268	8.272	693	6.594	1.521	670	695	59.110	3.756

Segue Tav. 56 — Protesti secondo il taglio e la specie dei titoli di credito, per regione

 TRATTE NON ACCETTATE
 Ammontare in milioni di lire

REGIONI	TAGLI DEI TITOLI - Lire									
	Fino a 5.000		5.000-10.000		10.000-20.000		20.000-30.000		30.000-40.000	
	N	Ammon-tare	N	Ammon-tare	N	Ammon-tare	N	Ammon-tare	N	Ammon-tare
Piemonte	7.173	30	21.885	164	52.313	816	47.916	1.217	34.896	1.236
Valle d'Aosta	239	1	666	5	1.642	25	1.420	36	1.158	40
Lombardia	10.529	77	60.121	514	137.122	2.172	123.836	3.163	88.950	3.155
Trentino-Alto Adige.	1.457	6	4.640	33	12.271	190	12.038	304	9.100	319
Veneto	9.584	40	29.154	244	68.879	1.078	67.107	1.706	48.398	1.710
Friuli-Venezia Giulia	2.754	11	8.173	67	19.311	300	17.630	451	12.927	456
Liguria	6.610	27	20.904	175	51.979	808	42.616	1.079	26.846	946
Emilia-Romagna	11.773	46	32.243	259	69.163	1.077	62.163	1.577	42.158	1.491
Toscana	24.650	105	69.710	579	144.572	2.238	112.364	2.857	73.255	2.588
Umbria	3.737	16	11.164	91	24.289	376	19.661	496	12.949	461
Marche	6.074	25	19.043	151	38.986	611	32.911	832	21.691	765
Lazio	11.846	48	39.828	331	108.276	1.668	90.891	2.282	61.116	2.155
Abruzzi	3.032	12	10.402	85	24.431	368	21.219	531	14.827	514
Molise	412	2	1.397	11	4.408	62	3.285	62	2.261	79
Campania	26.785	111	42.346	356	63.384	1.077	59.867	1.561	58.938	2.112
Puglia	10.120	41	25.447	263	61.774	965	51.806	1.317	35.596	1.244
Basilicata	495	2	1.779	14	4.659	72	3.743	94	2.734	96
Calabria	2.827	12	10.401	85	28.422	438	23.130	589	15.481	563
Sicilia	9.885	41	30.375	244	78.676	1.195	65.911	1.650	44.822	1.571
Sardegna	6.248	27	14.760	122	34.918	533	27.268	697	18.236	642
ITALIA	164.230	680	453.438	3.758	1.029.475	16.075	886.972	22.510	626.000	22.143

TAGLI DEI TITOLI - Lire

REGIONI	TAGLI DEI TITOLI - Lire								TOTALE	
	40.000-50.000		50.000-100.000		100.000-500.000		Oltre 500.000		N	Ammon-tare
	N	Ammon-tare	N	Ammon-tare	N	Ammon-tare	N	Ammon-tare		
Piemonte	29.936	1.389	64.138	4.741	56.785	11.663	5.349	5.060	320.391	26.336
Valle d'Aosta	1.035	45	2.037	149	1.555	322	101	82	9.853	703
Lombardia	83.999	3.925	185.460	13.994	183.306	39.597	19.162	19.620	900.515	86.217
Trentino-Alto Adige.	7.090	325	15.072	1.095	11.497	2.248	775	650	73.850	5.175
Veneto	42.555	1.970	92.124	6.757	72.584	14.494	5.364	4.867	435.739	32.866
Friuli-Venezia Giulia	10.888	508	23.519	1.719	18.914	3.718	1.174	1.066	115.490	8.296
Liguria	21.785	1.037	43.241	3.129	33.198	6.377	2.215	2.020	249.394	15.568
Emilia-Romagna	39.669	1.835	84.294	6.165	69.579	14.348	5.613	5.140	416.655	31.938
Toscana	64.225	2.983	127.183	9.413	100.211	20.275	7.108	6.531	723.279	47.569
Umbria	10.753	499	20.546	1.540	13.192	2.671	829	732	117.120	6.882
Marche	18.439	853	37.864	2.770	27.129	5.317	1.497	1.252	202.624	12.576
Lazio	50.120	2.305	109.645	7.983	92.398	18.918	9.485	9.866	573.595	45.556
Abruzzi	11.695	536	25.553	1.853	20.792	4.090	1.473	1.336	133.425	9.325
Molise	1.809	53	3.852	273	2.805	535	157	122	20.396	1.255
Campania	43.785	2.069	69.552	5.744	43.669	9.056	6.008	4.952	414.334	27.038
Puglia	26.453	1.211	54.982	3.490	42.303	8.889	2.845	2.529	311.036	20.389
Basilicata	2.053	94	3.917	276	2.732	515	176	177	22.283	1.340
Calabria	11.565	524	24.706	1.743	16.691	3.229	1.162	1.031	134.385	8.213
Sicilia	34.313	1.565	74.106	5.232	57.168	11.155	4.228	3.736	399.484	26.389
Sardegna	14.567	665	29.340	2.114	21.392	4.271	1.613	1.490	168.312	10.551
ITALIA	526.735	24.394	1.091.141	80.680	887.840	181.688	76.334	72.259	5.742.165	424.187

Segue Tav. 56 — Protesti secondo il taglio e la specie dei titoli di credito, per regione

 ASSEGNI BANCARI
 Ammontare in milioni di lire

REGIONI	TAGLI DEI TITOLI - Lire									
	Fino a 5.000		5.000-10.000		10.000-20.000		20.000-30.000		30.000-40.000	
	N	Ammon-tare	N	Ammon-tare	N	Ammon-tare	N	Ammon-tare	N	Ammon-tare
Piemonte	49	..	131	1	355	6	448	12	310	12
Valle d'Aosta	1	..	1	..	3	..	14	..	6	..
Lombardia	100	1	306	3	773	14	913	25	756	28
Trentino-Alto Adige.	4	..	10	..	18	..	26	1	17	1
Veneto	7	..	19	..	67	1	83	2	73	3
Friuli-Venezia Giulia	1	..	4	..	19	..	23	1	11	..
Liguria	12	..	46	..	160	3	179	5	163	6
Emilia-Romagna	12	..	50	1	136	2	191	5	183	7
Toscana	36	..	89	1	221	4	265	8	234	9
Umbria	3	..	27	..	50	1	46	1	38	1
Marche	2	..	9	..	36	1	30	1	31	1
Lazio	33	..	102	1	371	7	528	14	464	17
Abruzzi	1	..	8	..	15	..	17	..	12	..
Molise	1	..	2	..	5	..	3	..
Campania	14	..	53	1	251	4	432	12	390	14
Puglia	8	..	31	..	59	1	90	2	99	4
Basilicata	1	..	1	..	3	..	4	..	3	..
Calabria	3	..	41	..	55	1	60	2	73	3
Sicilia	7	..	22	..	83	1	105	3	122	4
Sardegna	4	..	26	..	46	1	64	2	50	2
ITALIA	298	1	977	8	2.733	47	3.564	96	3.038	112

TAGLI DEI TITOLI - Lire

REGIONI	TAGLI DEI TITOLI - Lire								TOTALE	
	40.000-50.000		50.000-100.000		100.000-500.000		Oltre 500.000		N	Ammon-tare
	N	Ammon-tare	N	Ammon-tare	N	Ammon-tare	N	Ammon-tare		
Piemonte	493	24	1.585	128	4.533	1.152	1.397	1.937	9.311	3.272
Valle d'Aosta	7	..	19	2	65	16	39	59	155	77
Lombardia	1.107	54	3.570	298	10.842	2.800	4.163	5.436	22.533	8.659
Trentino-Alto Adige.	22	1	96	8	357	95	157	215	707	321
Veneto	112	5	478	41	1.743	457	648	801	3.230	1.310
Friuli-Venezia Giulia	24	1	75	6	218	46	108	117	483	181
Liguria	255	13	834	68	2.449	616	509	604	4.607	1.315
Emilia-Romagna	239	12	882	70	2.600	693	958	1.305	5.251	2.095
Toscana	391	19	1.332	106	4.071	1.053	1.165	1.395	7.824	2.585
Umbria	73	4	250	20	819	216	274	324	1.580	567
Marche	54	3	142	13	537	151	237	360	1.078	530
Lazio	738	36	2.707	220	7.905	2.058	2.558	3.287	15.406	5.640
Abruzzi	23	1	65	6	291	79	135	237	567	323
Molise	6	..	25	2	66	17	19	25	127	44
Campania	777	38	3.043	253	10.119	2.653	3.122	3.716	18.201	6.691
Puglia	146	7	524	47	2.047	571	762	973	3.766	1.605
Basilicata	8	..	23	2	112	32	31	34	186	68
Calabria	101	5	324	26	1.083	288	323	382	2.053	707
Sicilia	164	8	721	60	1.985	501	559	642	3.769	1.225
Sardegna	68	3	212	17	405	100	126	186	1.001	311
ITALIA	4.808	234	16.907	1.393	52.217	13.604	17.290	22.031	101.832	37.526

Segue Tav. 56 — Protesti secondo il taglio e la specie dei titoli di credito, per regione

TOTALE
Ammontare in milioni di lire

REGIONI	TAGLI DEI TITOLI - Lire									
	Fino a 5.000		5.000-10.000		10.000-20.000		20.000-30.000		30.000-40.000	
	N	Ammontare	N	Ammontare	N	Ammontare	N	Ammontare	N	Ammontare
Piemonte	43.930	205	121.786	1.087	136.283	2.220	95.052	2.481	54.987	1.987
Valle d'Aosta	901	4	2.063	17	2.975	47	2.220	57	1.543	54
Lombardia	102.706	483	345.325	3.084	363.798	5.983	262.598	6.644	148.900	5.400
Trentino-Alto Adige	7.103	33	18.248	159	21.080	338	17.650	455	12.654	453
Veneto	40.576	185	105.025	915	118.355	1.914	96.832	2.511	63.430	2.274
Friuli-Venezia Giulia	17.000	75	33.993	293	34.335	548	24.986	644	16.922	606
Liguria	42.926	195	95.323	839	105.088	1.708	74.921	1.942	40.138	1.444
Emilia-Romagna	37.395	167	98.517	851	124.238	2.000	100.489	2.607	60.207	2.167
Toscana	125.620	566	259.640	2.189	262.997	4.182	176.273	4.557	102.424	3.670
Umbria	17.891	82	35.590	304	44.018	700	30.796	792	18.806	679
Marche	19.536	88	47.675	413	65.531	1.044	49.273	1.267	29.345	1.049
Lazio	141.569	662	367.269	3.194	335.469	5.408	204.717	5.332	110.119	3.985
Abruzzi	21.767	101	55.169	479	56.539	885	38.893	1.001	24.241	861
Molise	3.978	18	9.504	78	11.481	184	7.231	185	4.086	144
Campania	361.366	1.530	455.661	3.845	272.151	4.568	186.354	4.926	110.524	4.009
Puglia	162.985	687	245.442	2.022	202.864	3.217	126.225	3.276	72.171	2.580
Basilicata	5.680	26	17.674	155	18.601	300	12.134	316	7.541	273
Calabria	58.151	267	120.896	1.040	94.059	1.498	55.640	1.441	32.458	1.194
Sicilia	202.509	889	401.436	3.216	337.729	4.973	187.224	4.723	101.518	3.571
Sardegna	67.774	314	118.716	1.003	85.233	1.357	50.494	1.305	29.460	1.059
ITALIA	1.482.363	6.557	2.954.952	25.183	2.694.824	43.044	1.790.002	46.462	1.041.474	37.469

TAGLI DEI TITOLI - Lire

REGIONI	TAGLI DEI TITOLI - Lire								TOTALE	
	40.000-50.000		50.000-100.000		100.000-500.000		OLTRE 500.000		N	Ammontare
	N	Ammontare	N	Ammontare	N	Ammontare	N	Ammontare		
Piemonte	62.143	2.979	110.331	8.585	100.173	22.105	11.426	14.320	736.111	55.969
Valle d'Aosta	1.599	80	3.191	249	2.738	620	287	288	17.617	1.416
Lombardia	181.364	8.707	318.585	25.059	307.064	69.630	36.461	41.511	2.056.801	166.801
Trentino-Alto Adige	12.532	594	23.440	1.796	18.358	3.864	1.602	1.560	132.667	9.252
Veneto	66.827	3.167	125.562	9.576	98.768	20.667	8.287	7.920	723.632	49.129
Friuli-Venezia Giulia	16.004	759	30.293	2.265	24.165	4.928	1.823	1.981	199.461	12.099
Liguria	41.786	1.982	69.611	5.311	54.908	11.445	4.540	4.814	530.241	29.686
Emilia-Romagna	70.297	3.344	127.338	9.798	108.015	23.769	10.864	11.331	737.360	56.034
Toscana	104.267	4.925	185.630	14.140	148.629	31.418	12.403	12.798	1.378.883	78.415
Umbria	17.741	838	31.131	2.379	21.680	4.622	2.140	2.421	219.793	12.817
Marche	29.788	1.404	55.642	4.245	40.528	8.354	3.271	3.224	340.589	21.088
Lazio	119.872	5.722	205.474	15.859	169.429	37.420	20.916	24.434	1.674.834	102.020
Abruzzi	22.989	1.083	43.333	3.283	33.435	6.861	2.876	2.835	299.212	17.389
Molise	3.997	183	7.681	592	5.483	1.108	502	442	53.943	2.939
Campania	116.056	5.556	175.836	14.543	132.101	30.845	18.729	18.756	1.828.778	88.578
Puglia	73.499	3.440	119.632	9.083	89.756	20.796	8.300	8.505	1.100.784	53.596
Basilicata	7.383	350	12.913	987	8.902	1.872	818	754	91.676	5.033
Calabria	29.595	1.396	54.911	4.088	39.233	8.218	3.644	3.618	488.587	22.760
Sicilia	91.844	4.296	174.368	12.781	135.764	27.546	11.926	11.453	1.644.318	73.448
Sardegna	27.071	1.270	47.273	3.549	33.939	7.064	2.987	3.037	463.947	19.958
ITALIA	1.096.634	52.086	1.922.115	148.168	1.573.098	343.152	163.772	176.006	14.719.234	878.127

PROCEDURE CONCORSUALI

Tav. 57 — Concordati preventivi, per distretto di Corte di appello

Ammontare in milioni di lire

DISTRETTI DI CORTE DI APPELLO	PROPOSTI	CHIUSI				DISTRETTI DI CORTE DI APPELLO	PROPOSTI	CHIUSI				
		TOTALE (a)	di cui con omologazione		TOTALE (a)			di cui con omologazione				
			N	Ammontare				N	Ammontare			
			attivo	passivo				attivo	passivo			
Torino	7	1	101,7	156,9	Napoli	1	3	1	48,6	89,8		
Milano	35	33	21.776,1	50.680,7	Bari	2	3	1	50,0	120,0		
Brescia	7	1	149,0	266,6	Lecco	1	—	—	—	—		
Trento	2	2	1.780,6	3.253,9	Polenza	1	—	—	—	—		
Venezia	4	2	269,0	498,0	Palermo	4	3	2	30,9	66,6		
Trieste	1	—	—	—	Reggio di Calabr. (sez.)	—	—	—	—	—		
Genova	—	—	—	—	Palermo	3	5	5	656,1	2.370,7		
Bologna	37	18	3.246,1	4.313,3	Messina	1	1	—	—	—		
Firenze	5	5	1.161,1	1.553,7	Caltanissetta	—	—	—	—	—		
Perugia	3	2	59,4	119,7	Catania	1	1	—	—	—		
Ancona	4	2	67,1	77,9	Cagliari	—	—	—	—	—		
Roma	5	11	3.859,6	5.036,7								
L'Aquila	6	5	247,2	269,9								
ITALIA	131	102	80	33.502,5	68.864,6							

(a) Compresa le domande di concordato dichiarate inammissibili.

Tav. 58 — Concordati preventivi omologati, secondo alcuni caratteri giuridici ed economici

Ammontare in milioni di lire

DESCRIZIONE	INDUSTRIA		COMMERCIO E SERV. VARI		ALTRE ATTIVITÀ		TOTALE		
	N	Ammontare		N	Ammontare		N	Ammontare	
		attivo	passivo		attivo	passivo		attivo	passivo
TOTALE	53	28.239,9	60.833,1	27	5.262,6	8.031,5	80	33.502,5	68.864,6
QUALITÀ DEI RICHIEDENTI									
Ditte individuali (a)	8	1.151,4	2.040,9	18	2.869,9	4.041,4	26	4.021,3	6.092,3
Società regolari	45	27.088,5	58.792,2	9	2.392,7	3.990,1	54	29.481,2	62.772,3
QUOTA DI RIPARTIZIONE									
Del 40 %	49	26.927,4	58.711,5	21	4.520,7	6.866,4	70	31.448,1	65.577,9
Dal 40 al 50 %	3	792,5	1.471,6	5	697,9	1.123,6	8	1.490,4	2.595,2
Oltre il 50 %	1	520,0	650,0	1	44,0	41,5	2	564,0	691,5
DURATA DELLA PROCEDURA									
Fino a 6 mesi	16	5.791,5	10.862,9	17	1.880,1	3.204,0	33	7.671,6	14.066,9
Oltre 6 mesi	37	22.446,4	49.970,2	10	3.382,5	4.827,5	47	25.830,9	54.797,7

(a) Compresa le società di fatto.

Tav. 59 — Concordati preventivi omologati, secondo il valore dell'attivo e del passivo

Ammontare in milioni di lire

CLASSI DI VALORE DELL'ATTIVO	CLASSI DI VALORE DEL PASSIVO - Milioni di lire										TOTALE			
	Fino a 5		5 - 10		10 - 20		20 - 50		50 - 100		Oltre 100		N	Ammontare
	N	Ammontare	N	Ammontare	N	Ammontare	N	Ammontare	N	Ammontare	N	Ammontare		
Fino a 5	1	4,0	—	—	—	—	—	—	—	—	—	4	59,6	
5 - 10	—	—	—	—	1	10,8	2	44,8	—	—	—	2	38,7	
10 - 20	—	—	—	—	1	12,9	1	25,8	—	—	—	4	112,4	
20 - 50	—	—	—	—	—	19,5	2	41,8	1	51,1	—	13	968,9	
50 - 100	—	—	—	—	—	—	6	225,1	5	358,7	2	365,1	13	968,9
oltre 100	—	—	—	—	—	—	—	—	5	442,7	7	1.282,8	12	1.725,5
TOTALE	1	4,0	—	—	3	43,2	11	337,5	11	852,5	54	67.627,4	80	68.864,6

Tav. 60 — Fallimenti dichiarati secondo l'anno di costituzione della ditta

OGGETTO	ANNO DI COSTITUZIONE O DI INIZIO DI ESERCIZIO DELL'IMPRESA											TOTALE
	1956 e prec.	1957	1958	1959	1960	1961	1962	1963	1964	1965	Ignoto	
A — SECONDO L'ATTIVITÀ ECONOMICA E LA FORMA GIURIDICA (a)												
INDUSTRIA	632	130	198	260	378	349	379	330	171	23	13	2.863
Ditte individuali	456	92	146	195	286	256	282	268	141	23	12	2.157
Società regolari	176	38	52	65	92	93	97	62	30	—	1	706
COMMERCIO E SERVIZI VARI	769	184	276	356	581	544	715	652	411	34	30	4.552
Ditte individuali	685	170	236	314	528	493	652	603	386	31	29	4.127
Società regolari	84	14	40	42	53	51	63	49	25	3	1	425
TRASPORTI E COMUNICAZIONI	85	14	18	24	44	51	48	37	21	—	3	345
Ditte individuali	70	11	15	17	39	38	44	36	20	—	3	293
Società regolari	15	3	3	7	5	13	4	1	1	—	—	52
ALTRE ATTIVITÀ	5	1	4	4	2	4	1	5	—	—	—	26
Ditte individuali	3	—	1	2	1	1	1	2	—	—	—	11
Società regolari	2	1	3	2	1	3	—	3	—	—	—	15
TOTALE	1.491	329	496	644	1.005	948	1.143	1.024	603	57	46	7.786
Ditte individuali	1.214	273	398	528	854	788	979	909	547	54	44	6.588
Società regolari	277	56	98	116	151	160	164	115	56	3	2	1.198
B — SECONDO CLASSI DI COMUNI E ATTIVITÀ ECONOMICA												
FINO A 20.000 ABITANTI	377	77	120	156	310	247	302	290	180	16	25	2.100
Industria	196	40	65	77	142	128	139	127	62	3	7	991
Commercio e servizi vari	161	31	48	71	156	106	150	150	113	8	16	1.067
Altre attività	20	6	7	8	12	13	13	13	5	—	2	102
20.000 — 100.000 ABITANTI	416	58	111	136	253	222	274	286	150	19	11	1.936
Industria	152	25	44	56	82	78	80	86	44	7	3	667
Commercio e servizi vari	229	31	58	74	159	133	185	190	100	12	7	1.178
Altre attività	26	2	9	6	12	11	9	10	6	—	1	91
100.000 — 500.000 ABITANTI	268	37	76	88	113	146	220	203	133	11	8	1.303
Industria	89	15	32	38	43	49	68	51	23	5	3	421
Commercio e servizi vari	158	22	44	43	68	87	140	145	104	6	5	827
Altre attività	21	—	—	2	2	10	12	7	1	—	—	55
OLTRE 500.000 ABITANTI	430	157	189	264	329	333	347	245	140	11	2	2.447
Industria	185	50	57	89	111	94	92	66	37	3	—	784
Commercio e servizi vari	221	100	126	163	198	218	240	167	97	8	2	1.540
Altre attività	24	7	6	12	20	21	15	12	6	—	—	123
TOTALE	1.491	329	496	644	1.005	948	1.143	1.024	603	57	46	7.786
Industria	632	130	198	260	378	349	379	330	171	23	13	2.863
Commercio e servizi vari	769	184	276	356	581	544	715	652	411	34	30	4.552
Altre attività	90	15	22	28	46	55	49	42	21	—	3	371
C — PER REGIONE												
Piemonte	123	11	33	38	65	74	123	128	75	4	8	682
Valle d'Aosta	7	—	2	2	1	2	4	4	3	1	—	26
Lombardia	236	67	96	167	201	207	211	188	110	11	2	1.496
Trentino-Alto Adige	23	3	7	5	6	13	8	21	9	—	4	99
Veneto	73	9	25	33	65	43	67	56	25	2	8	405
Friuli-Venezia Giulia	35	5	6	8	9	13	19	12	5	—	—	111
Liguria	68	13	17	25	55	52	77	50	26	2	5	395
Emilia-Romagna	127	25	35	28	58	82	88	85	62	8	5	603
Toscana	148	27	37	50	74	102	118	115	73	8	2	787
Umbria	16	1	—	5	10	9	12	7	4	1	—	66
Marche	37	3	13	12	29	22	25	27	8	—	3	179
Lazio	167	95	99	125	100	126	92	68	27	1	1	904
Abruzzi	32	2	5	4	16	8	22	18	8	—	—	115
Molise	4	—	—	—	1	—	4	2	1	—	—	13
Campania	133	26	28	36	129	69	123	113	102	12	1	772
Puglia	67	10	22	34	28	43	53	49	36	4	—	346
Basilicata	4	1	6	2	2	1	1	2	—	—	—	20
Calabria	22	3	5	4	12	11	14	11	4	—	3	89
Sicilia	149	23	50	59	131	62	64	48	24	3	5	618
Sardegna	20	3	10	6	14	9	18	17	1	—	2	100
ITALIA	1.491	329	496	644	1.005	948	1.143	1.024	603	57	46	7.786

(a) Nelle ditte individuali sono comprese le società di fatto.

Tav. 61 — Fallimenti dichiarati, secondo alcuni caratteri giuridici ed economici e classi di comuni

DESCRIZIONE	COMUNI CON POPOLAZIONE								TOTALE
	Fino a 50.000 abitanti			50.000 - 100.000 abitanti			100.000 - 500.000 abitanti	Oltre 500.000 abitanti	
	capoluoghi di provincia	altri comuni	Totale	capoluoghi di provincia	altri comuni	Totale			
TOTALE	118	2.978	3.096	635	305	940	1.303	2.447	7.786
QUALITÀ DEI FALLITI:									
Ditte individuali	75	2.047	2.122	454	226	680	956	1.458	5.216
Società di fatto	27	677	704	117	57	174	222	272	1.372
Società regolari	16	254	270	64	22	86	125	717	1.198
in nome collettivo	2	33	35	10	2	12	23	46	116
a responsabilità limitata	7	106	112	36	8	43	68	486	769
per azioni	4	51	55	10	6	16	17	141	239
in accomandita (semplice e per azioni)	1	17	18	6	6	12	11	39	110
cooperative	2	18	20	3	—	3	6	6	34
mutue assicuratrici	—	—	—	—	—	—	—	—	—
RAMI E CLASSI DI ATTIVITÀ ECONOMICA:									
Industrie	29	1.372	1.341	204	113	317	421	784	2.863
estrattive	1	36	37	6	3	9	8	11	65
manifatturiere	14	848	862	120	66	186	286	478	1.811
delle costruzioni e della installazione di impianti	12	350	362	73	41	114	116	274	866
produzione e distribuzione di energia elettrica e di gas; distribuzione di acqua	1	4	5	—	—	—	8	13	26
altre industrie	1	74	75	5	3	8	4	8	95
Commercio e servizi vari	79	1.518	1.597	412	176	588	827	1.540	4.582
generi alimentari	17	421	438	131	56	187	228	340	1.196
altri generi	16	775	821	208	92	300	453	850	2.424
alberghi e pubblici esercizi	10	237	247	47	20	67	108	155	577
attività ausiliarie e servizi vari	6	85	91	23	8	31	38	195	355
Trasporti e comunicazioni	9	146	155	19	15	34	52	104	345
Credito, assicurazione e gestioni finanziarie	1	2	3	—	1	1	3	19	26
INIZIATIVA PER LA DICHIARAZIONE DI FALLIMENTO:									
Ad istanza dei falliti	19	428	447	103	50	153	210	347	1.157
Ad istanza dei creditori	92	2.483	2.575	520	253	773	1.064	2.042	6.454
Ad istanza del P. M. o d'ufficio	7	67	74	12	2	14	29	58	175

Tav. 62 — Fallimenti dichiarati per distretto di Corte di appello, secondo la qualità dei falliti e l'iniziativa per la dichiarazione di fallimento

DISTRETTI DI CORTE DI APPELLO	TOTALE	QUALITÀ DEI FALLITI						INIZIATIVA PER LA DICHIARAZIONE DI FALLIMENTO		
		Ditte individuali	Società di fatto	Società regolari			Totale	Ad istanza dei falliti	Ad istanza dei creditori	Ad istanza del P. M. o d'ufficio
				per azioni (a)	cooperative	altre				
Torino	796	486	96	101	1	24	126	187	502	19
Milano	1.165	736	137	254	1	37	292	267	961	37
Brescia	331	220	76	28	2	5	35	36	289	6
Trento	99	82	14	3	—	—	3	19	79	1
Venezia	405	296	60	33	2	14	49	78	323	4
Trieste	111	80	15	13	—	3	16	23	86	2
Genova	429	276	78	71	3	1	75	95	311	23
Bologna	653	421	124	47	3	8	58	105	471	27
Firenze	713	493	146	61	4	9	74	155	538	20
Perugia	66	47	14	5	—	—	5	10	54	2
Ancona	179	118	53	6	—	2	8	21	155	3
Roma	994	490	127	285	1	1	287	35	558	11
L'Aquila	115	85	23	8	1	—	9	15	97	3
Napoli	784	548	166	63	4	3	70	15	766	3
Bari	243	170	55	16	2	—	18	19	219	5
Lecce	103	68	29	5	1	—	6	9	94	1
Potenza	21	18	3	—	—	—	—	2	19	—
Catanzaro	78	63	12	1	2	—	3	5	71	2
Reggio di Cal. (sez.)	11	4	5	—	—	1	2	—	11	—
Palermo	255	176	49	27	1	2	30	17	237	1
Messina	53	37	13	3	—	—	3	6	45	2
Caltanissetta	34	38	11	3	2	—	5	1	53	—
Catania	255	182	57	15	2	—	17	9	245	2
Cagliari	100	84	9	3	2	—	7	23	71	1
ITALIA	7.786	5.216	1.372	1.054	34	110	1.190	1.157	6.454	175

(a) Escluse le società in accomandita per azioni.

Tav. 64 — Fallimenti dichiarati per regione, secondo rami e classi di attività economica

RAMI E CLASSI DI ATTIVITÀ ECONOMICA	REGIONI									
	Piemonte	Valle d'Aosta	Lombardia	Trentino-Alto Adige	Veneto	Friuli-Venezia Giulia	Liguria	Emilia-Romagna	Toscana	Umbria
INDUSTRIE ESTRATTIVE	4	—	5	—	3	—	2	8	5	—
INDUSTRIE MANIFATTURIERE	218	1	514	14	123	22	39	149	293	16
Alimentari e affini	13	—	12	2	16	1	2	12	12	3
Delle pelli e del cuoio	3	—	8	—	5	—	1	1	11	—
Tessili, del vestiario, abbigliamento, arredamento e affini	28	—	126	3	28	—	7	30	82	1
Del legno	31	—	55	3	19	9	8	29	57	5
Della carta e della cartotecnica	2	—	12	—	2	2	1	6	10	—
Metallurgiche e meccaniche	88	1	146	2	18	7	11	34	31	1
Della trasformazione dei minerali non metalliferi	5	—	15	—	5	1	—	7	12	—
Chimiche e affini	7	—	31	—	3	1	6	5	2	—
Manifatturiere varie	41	—	109	4	25	1	3	25	76	6
INDUSTRIE DELLE COSTRUZIONI E DELLA INSTALLAZIONE DI IMPIANTI	118	4	184	28	41	10	51	77	49	6
PRODUZIONE E DISTRIBUZIONE DI ENERGIA ELETTRICA E DI GAS; DISTRIBUZIONE DI ACQUA	1	—	11	—	4	—	2	—	5	—
ALTRE INDUSTRIE (a)	10	—	12	—	3	3	1	22	9	1
COMMERCIO E SERVIZI VARI	299	19	727	52	219	72	265	324	358	37
Commercio all'ingrosso	44	7	78	13	35	10	44	59	65	12
di prodotti agricoli e alimentari	20	1	28	5	24	5	15	37	39	4
di materie prime e ausiliarie non alimentari e di prodotti industriali non alimentari	24	3	50	8	11	5	29	22	26	8
Commercio al minuto	185	8	485	30	140	54	162	181	203	21
di generi alimentari	57	2	134	12	41	17	64	58	57	8
di prodotti tessili e di articoli di vestiario, abbigliamento e arredamento	30	3	88	4	27	17	32	43	39	4
di prodotti meccanici e affini	88	1	164	9	50	15	35	52	79	7
di prodotti e articoli vari	26	2	33	—	15	4	24	19	18	2
ambulante di generi alimentari	1	—	9	2	5	—	2	1	6	—
ambulante di altri generi	4	—	7	3	2	1	2	8	4	—
Alberghi e pubblici esercizi	44	3	79	7	36	8	43	70	64	4
Attività ausiliarie del commercio	11	—	50	1	5	—	3	7	3	—
Servizi ricreativi e affini	2	—	2	—	—	—	1	3	5	—
Servizi per l'igiene e la pulizia	4	—	10	1	1	—	3	2	5	—
Altri servizi	8	1	23	—	2	—	9	2	13	—
TRASPORTI E COMUNICAZIONI	32	2	39	5	12	4	24	22	37	6
Trasporti	32	2	39	5	12	4	24	22	37	6
terrestri	25	2	36	5	12	3	17	16	33	6
per via d'acqua ed aerea	—	—	—	—	—	—	5	—	1	—
attività ausiliarie	7	—	3	—	—	1	8	6	3	—
Comunicazioni	—	—	—	—	—	—	—	—	—	—
CREDITO, ASSICURAZIONE E GESTIONI FINANZIARIE	—	—	4	—	—	—	1	1	1	—
Credito e gestioni finanziarie	—	—	4	—	—	—	—	1	1	—
Assicurazione	—	—	—	—	—	—	1	—	—	—
TOTALE	682	26	1.496	99	405	111	385	603	757	66

(a) Industrie connesse con l'agricoltura, silvicoltura, caccia, pesca, ecc.

Tav. 63 — Fallimenti dichiarati per regione, secondo l'attività economica e la sede dell'impresa

REGIONI	INDUSTRIA			COMMERCIO E SERVIZI VARI			TRASPORTI E COMUNICAZIONI			CREDITO, ASSICURAZ. E GESTIONI FINANZIARIE			TOTALE		
	Capoluoghi di prov.	Altri comuni	Totale	Capoluoghi di prov.	Altri comuni	Totale	Capoluoghi di prov.	Altri comuni	Totale	Capoluoghi di prov.	Altri comuni	Totale	Capoluoghi di prov.	Altri comuni	Totale
Piemonte	193	159	351	197	102	299	17	15	32	—	—	—	407	275	682
Valle d'Aosta	2	3	5	10	9	19	1	1	2	—	—	—	13	13	26
Lombardia	339	387	726	481	246	727	18	21	39	4	—	4	842	654	1.496
Trentino-Alto Adige	17	25	42	23	29	52	2	3	5	—	—	—	42	57	99
Veneto	52	122	174	121	98	219	6	6	12	—	—	—	179	226	405
Friuli-Ven. Giulia	12	23	35	49	23	72	2	2	4	—	—	—	63	48	111
Liguria	67	28	95	165	100	265	24	—	24	1	—	1	257	128	385
Emilia-Romagna	111	145	256	181	173	354	8	14	22	1	—	1	271	332	603
Toscana	151	210	361	195	163	358	15	22	37	1	—	1	362	395	757
Umbria	9	14	23	23	14	37	3	3	6	—	—	—	35	31	66
Marche	22	77	99	27	45	72	2	6	8	—	—	—	51	128	179
Lazio	177	35	212	569	71	640	32	7	39	13	—	13	791	113	904
Abruzzi	12	19	31	44	36	80	2	2	4	—	—	—	58	57	115
Molise	1	1	2	4	6	10	—	1	1	—	—	—	5	8	13
Campania	89	85	174	298	232	530	28	36	64	1	3	4	416	536	952
Puglia	20	53	73	132	129	261	6	5	11	1	—	1	159	187	346
Basilicata	1	6	7	—	12	12	—	1	1	—	—	—	1	19	20
Calabria	1	9	10	31	46	77	—	2	2	—	—	—	32	37	69
Sicilia	115	53	166	246	176	422	11	18	29	1	—	1	371	247	618
Sardegna	14	7	21	41	35	76	3	—	3	—	—	—	56	42	98
ITALIA	1.403	1.460	2.863	2.807	1.745	4.552	180	165	345	23	3	26	4.413	3.373	7.786

Segue Tav. 64 — Fallimenti dichiarati per regione, secondo rami e classi di attività economica

RAMI E CLASSI DI ATTIVITÀ ECONOMICA	REGIONI										ITALIA
	Marche	Lazio	Abruzzi	Molise	Campania	Puglia	Basilicata	Calabria	Sicilia	Sardegna	
INDUSTRIE ESTRATTIVE	3	5	—	—	8	9	—	—	12	1	65
INDUSTRIE MANIFATTURIERE	66	112	15	—	85	41	3	4	85	11	1.811
Alimentari e affini	1	21	—	—	9	11	—	1	5	3	126
Delle pelli e del cuoio	3	2	—	—	3	1	—	—	2	1	41
Tessili, del vestiario, abbigliamento, arredamenti e affini	28	3	4	—	25	3	—	—	9	—	375
Del legno	18	13	4	—	25	13	1	1	15	4	310
Della carta e della cartotecnica	1	4	—	—	3	1	—	—	6	—	50
Metallurgiche e meccaniche	5	7	6	—	1	3	—	—	2	—	363
Della trasformazione dei minerali non metalliferi	1	4	—	—	2	4	1	—	7	1	65
Chimiche e affini	—	5	—	—	—	1	—	1	3	—	65
Manifatturiere varie	9	53	1	—	19	4	1	1	36	2	416
INDUSTRIE DELLE COSTRUZIONI E DELLA INSTALLAZIONE DI IMPIANTI	18	90	15	2	72	22	3	6	61	9	866
PRODUZIONE E DISTRIBUZIONE DI ENERGIA ELETTRICA E DI GAS; DISTRIBUZIONE DI ACQUA	—	1	—	—	—	—	—	—	2	—	26
ALTRE INDUSTRIE (a)	12	4	1	—	9	1	1	—	6	—	95
COMMERCIO E SERVIZI VARI	72	640	80	10	530	261	12	77	422	76	4.552
Commercio all'ingrosso	15	77	7	1	27	40	—	12	46	8	600
di prodotti agricoli e alimentari	11	32	4	—	10	22	—	9	35	4	308
di materie prime e ausiliarie non alimentari e di prodotti industriali non alimentari	4	45	3	1	17	18	—	3	11	4	292
Commercio al minuto	46	381	59	6	414	195	12	60	316	61	3.020
di generi alimentari	10	109	11	1	186	33	2	12	74	18	844
di prodotti tessili e di articoli di vestiario, abbigliamento e arredamento	7	91	12	1	77	41	2	10	71	15	623
di prodotti meccanici e affini	19	152	20	1	159	83	7	18	108	14	1.070
di prodotti e articoli vari	9	29	7	3	41	29	1	11	42	16	387
ambulante di generi alimentari	—	3	2	—	3	—	—	—	10	—	44
ambulante di altri generi	1	6	1	—	1	6	—	—	11	1	58
Alberghi e pubblici esercizi	9	83	11	2	46	16	—	3	46	3	577
Attività ausiliarie del commercio	—	62	—	—	7	2	—	—	6	—	157
Servizi ricreativi e affini	—	15	—	—	—	3	—	—	3	1	35
Servizi per l'igiene e la pulizia	—	3	—	—	1	2	—	—	2	—	34
Altri servizi	2	19	3	1	35	3	—	2	3	3	129
TRASPORTI E COMUNICAZIONI	8	39	4	1	64	11	1	2	29	3	345
Trasporti	8	39	4	1	64	11	1	2	29	3	345
terrestri	8	26	4	1	52	9	1	2	28	3	283
per via d'acqua ed aerea	—	1	—	—	12	2	—	—	1	—	10
attività ausiliarie	—	12	—	—	9	—	—	—	1	—	52
Comunicazioni	—	—	—	—	—	—	—	—	—	—	—
CREDITO, ASSICURAZIONE E GESTIONI FINANZIARIE	—	13	—	—	4	1	—	—	1	—	26
Credito e gestioni finanziarie	—	13	—	—	4	1	—	—	1	—	25
Assicurazione	—	—	—	—	—	—	—	—	—	—	1
TOTALE	179	904	115	13	772	346	20	89	618	100	7.786

(a) Cfr. corrispondente nota a pagina precedente.

Tav. 65 — Fallimenti dichiarati, per provincia e regione, secondo rami e classi di attività economica

PROVINCIE — REGIONI	INDUSTRIE							COMMERCIO E SERVIZI VARI					ALTRE ATTIVITÀ (a)	TOTALE
	Estrattive	Manifatturiere					Altre	Totale	Commercio all'ingrosso	Commercio al minuto	Altri	Totale		
		alimenti e affini	tessili, vestiario, abbigliamento, ecc.	legno	metalli e meccaniche	varie								
Torino	1	5	15	20	68	39	82	230	24	129	49	262	20	452
Vercelli	1	2	4	2	—	—	7	16	2	14	3	19	—	35
Novara	1	—	5	4	7	3	10	30	5	19	7	31	1	62
Cunco	1	—	1	2	8	7	12	31	3	4	4	11	3	45
Asti	—	—	1	1	2	—	11	15	4	8	2	14	1	30
Alessandria	—	6	5	2	3	6	7	29	6	12	4	22	7	58
PIEMONTE	4	13	31	31	88	55	129	351	44	186	69	299	32	682
VALLI D'AOSTA	—	—	—	—	1	—	4	5	7	8	4	19	2	26
Varese	—	—	21	5	9	14	28	77	2	25	16	43	1	121
Como	—	1	16	9	9	4	11	50	8	17	9	34	2	86
Sondrio	—	—	—	—	3	—	5	8	2	6	1	9	—	18
Milano	4	7	48	23	76	122	98	378	37	315	107	459	20	857
Bergamo	—	2	20	7	14	11	18	72	6	36	10	52	10	134
Brescia	—	1	6	2	23	8	18	58	4	44	13	61	2	121
Pavia	—	—	17	5	4	4	17	47	11	16	5	32	4	83
Cremona	—	—	2	3	4	—	3	12	4	7	1	12	1	25
Mantova	1	1	4	1	4	4	9	24	4	19	2	25	2	51
LOMBARDIA	5	12	134	55	146	167	207	726	78	485	164	727	43	1.496
Bolzano - Bozen	—	2	—	1	1	1	11	16	8	19	1	28	2	46
Trento	—	—	3	2	1	3	17	26	5	11	8	24	3	53
TRENTINO-ALTO ADIGE	—	2	3	3	2	4	28	42	13	30	9	52	5	99
Verona	—	4	7	2	2	5	8	28	5	26	10	41	—	69
Vicenza	2	2	9	4	3	7	8	35	11	16	7	34	2	71
Belluno	—	—	1	—	1	—	2	2	—	1	2	3	—	5
Treviso	—	2	3	5	3	5	5	23	2	22	2	26	1	50
Venezia	—	5	5	5	3	9	14	41	10	39	22	71	4	116
Padova	1	3	3	3	6	9	10	37	5	31	1	37	4	76
Rovigo	—	2	3	—	—	—	3	8	2	5	—	7	1	16
VENETO	3	18	33	19	18	35	48	174	35	140	44	219	12	405
Udine	—	1	—	6	5	5	8	25	3	24	5	32	1	58
Gorizia	—	—	—	2	1	—	1	4	1	7	—	8	2	14
Trieste	—	—	—	1	1	—	4	6	6	23	3	32	1	39
FRIULI-VER. GIULIA	—	1	—	9	7	5	13	35	10	54	8	72	4	111
Imperia	—	1	1	1	1	1	7	12	8	31	15	54	—	66
Savona	—	—	—	1	1	—	6	7	4	14	16	34	1	42
Genova	1	1	7	5	7	9	34	64	31	103	22	156	24	244
La Spezia	1	—	—	2	2	—	7	12	1	14	6	21	—	33
LIGURIA	2	2	8	8	11	10	54	95	44	162	59	265	25	385
Piacenza	—	3	3	1	—	—	4	16	—	7	6	13	1	30
Parma	—	—	7	2	1	3	12	25	4	10	4	18	6	49
Reggio nell'Emilia	3	1	1	4	3	—	6	18	3	6	1	10	2	30
Modena	—	3	9	5	3	—	9	35	5	15	1	21	2	58
Bologna	2	1	8	6	12	12	22	63	18	38	10	63	2	128
Ferrara	2	2	—	1	11	5	20	41	8	32	14	54	4	99
Ravenna	—	2	—	1	1	—	3	12	5	9	10	24	4	40
Forlì	1	—	3	9	3	8	22	46	19	64	38	121	2	169
EMILIA-ROMAGNA	8	12	31	29	34	43	99	256	59	181	84	324	23	603
Massa-Carrara	3	2	1	2	1	3	7	19	1	14	8	23	2	44
Lucca	—	4	8	3	3	9	12	39	11	17	4	18	2	83
Pistoia	—	1	10	2	2	2	5	22	4	7	5	16	2	40
Firenze	—	1	52	18	15	55	9	150	26	60	31	117	13	280
Livorno	—	—	2	1	—	—	6	20	7	33	18	58	6	84
Pisa	—	—	12	20	3	19	1	55	9	31	3	43	3	101
Arezzo	2	2	6	4	3	4	5	26	5	13	4	22	3	51
Siena	—	1	2	7	2	2	4	18	—	6	2	8	4	30
Grosseto	—	1	—	—	2	—	9	12	2	22	5	29	3	44
TOSCANA	5	12	93	57	31	100	63	361	65	203	90	358	38	757
Perugia	—	1	—	4	—	—	4	10	7	9	1	17	2	29

Segue Tav. 65 — Fallimenti dichiarati, per provincie e regioni, secondo rami e classi di attività economica

PROVINCIE — REGIONI	INDUSTRIE							COMMERCIO E SERVIZI VARI				ALTRE ATTIVITÀ (a)	TOTALE	
	Estrat- tive	Manifatturiere					Altre	Totale	Com- mercio all'in- grosso	Com- mercio al mi- nuto	Altri			Totale
		ali- men- tari e affini	tessili, vestia- rio, ab- biglia- mento, ecc.	legno	metall. e mecca- niche	varie								
Pesaro e Urbino	1	—	1	7	1	3	6	19	3	7	5	15	2	36
Ancona	—	—	4	5	2	3	9	23	4	20	—	24	2	49
Macerata	1	1	11	5	1	4	7	30	3	16	2	21	2	53
Ascoli Piceno	1	—	15	1	1	1	8	27	5	3	4	12	2	41
MARCHE	3	1	31	18	5	11	30	99	15	46	11	72	8	179
Viterbo	—	—	1	—	—	3	—	4	1	18	1	20	1	25
Rieti	1	1	—	—	—	2	—	4	1	11	2	14	—	18
Roma	2	12	4	10	4	56	88	176	68	333	169	570	46	792
Latina	2	8	—	1	3	2	4	20	5	11	3	19	2	41
Frosinone	—	—	—	2	—	3	3	8	2	8	7	17	3	28
LAZIO	5	21	5	13	7	66	95	212	77	381	182	640	52	904
L'Aquila	—	—	1	—	2	—	2	5	3	12	3	18	—	23
Teramo	—	—	2	2	2	—	2	8	2	15	6	23	—	31
Pescara	—	—	1	1	1	—	9	12	1	26	3	30	4	46
Chieti	—	—	1	1	1	—	3	6	1	6	2	9	—	15
ABRUZZI	—	—	4	4	6	1	16	31	7	59	14	80	4	115
MOLISE	—	—	—	—	—	—	2	2	1	6	3	10	1	13
Caserta	3	4	6	—	—	3	16	3	48	32	83	6	105	
Benevento	—	3	1	—	—	1	5	—	9	1	10	5	20	
Napoli	1	1	19	15	—	17	54	107	15	286	41	342	47	496
Avellino	1	1	1	—	1	2	3	9	2	13	—	15	2	26
Salerno	3	—	—	9	—	5	20	37	7	58	15	80	8	125
CAMPANIA	8	9	26	25	1	24	81	174	27	414	89	530	68	772
Foggia	2	2	—	2	—	—	2	8	7	34	3	44	1	53
Bari	3	6	3	8	3	10	18	51	20	95	14	130	8	189
Taranto	1	1	1	2	—	—	1	6	10	32	1	43	1	50
Brindisi	2	1	—	—	—	—	1	4	—	17	3	20	—	24
Lecce	1	1	—	1	—	—	1	4	3	16	5	24	2	30
PUGLIA	9	11	4	13	3	10	23	73	40	195	26	261	12	346
Potenza	—	—	—	—	—	2	1	3	—	8	—	8	1	12
Matera	—	—	1	—	—	3	3	4	—	4	—	4	—	8
BASILICATA	—	—	1	—	—	2	4	7	—	12	—	12	1	20
Cosenza	—	—	—	—	—	1	2	3	3	9	2	14	1	18
Catanzaro	—	—	—	—	—	1	4	5	6	25	1	32	1	38
Reggio di Calabria	—	1	—	1	—	—	—	2	3	26	2	31	—	33
CALABRIA	—	1	—	1	—	2	6	10	12	60	5	77	2	89
Trapani	3	1	—	2	—	5	11	22	3	50	5	58	8	88
Palermo	5	2	7	7	2	10	22	55	6	61	12	79	2	136
Messina	1	1	2	—	—	5	7	16	8	23	5	36	1	53
Agrigento	1	—	—	—	—	4	6	6	5	18	—	23	2	31
Caltanissetta	1	—	—	—	—	3	4	4	4	31	4	39	2	45
Enna	1	—	—	—	—	2	2	2	—	6	2	8	2	12
Catania	—	1	1	3	—	27	18	50	16	95	24	136	10	196
Ragusa	—	—	—	3	—	3	1	7	1	2	2	5	1	13
Siracusa	—	—	1	—	—	1	2	4	3	29	6	38	2	44
SICILIA	12	5	11	15	2	52	69	166	46	316	60	422	30	618
Sassari	—	2	—	2	—	3	5	12	5	26	4	35	1	48
Nuoro	1	—	1	—	—	—	1	3	2	5	—	7	1	11
Cagliari	—	1	1	—	—	—	3	6	1	30	3	34	1	41
SARDEGNA	1	3	1	4	—	3	9	21	8	61	7	76	3	100
ITALIA	65	126	416	310	363	596	987	2.863	600	3.020	932	4.552	371	7.786

(a) Cfr. corrispondente nota a pagina precedente.

Tav. 66 — Fallimenti chiusi per distretto di Corte di appello, secondo il modo di chiusura, il rito, la durata della procedura e il numero dei creditori ammessi

DISTRETTI DI CORTE DI APPELLO	TOTALE	RITO		DURATA					CREDITORI AMMESSI				
		ordi- nario	som- mario	fino a 6 mesi	6 mesi- 1 anno	1 anno- 2 anni	2 anni- 3 anni	oltre 3 anni	fino a 10	10-30	30-50	50-100	oltre 100
Torino	22	19	3	7	4	3	3	5	10	8	—	4	—
Milano	36	26	10	3	8	8	5	12	22	10	3	1	—
Brescia	7	7	—	1	4	1	1	—	5	2	—	—	—
Trento	2	2	—	—	—	1	—	1	2	—	—	—	—
Venezia	12	12	—	1	3	4	2	2	6	5	1	—	—
Trieste	1	1	—	—	—	—	—	1	1	—	—	—	—
Genova	12	11	1	5	4	1	2	—	6	5	—	1	—
Bologna	13	13	—	1	3	1	6	2	9	4	—	—	—
Firenze	21	19	2	1	5	7	—	8	8	9	2	2	—
Perugia	1	1	—	—	1	—	—	—	1	—	—	—	—
Ancona	1	—	1	—	—	—	—	1	1	—	—	—	—
Roma	29	27	2	5	6	8	2	8	19	7	1	2	—
L'Aquila	5	5	—	—	1	1	—	3	4	—	—	1	—
Napoli	82	45	37	13	12	9	9	39	66	13	2	1	—
Bari	4	2	2	—	—	—	3	1	1	1	2	—	—
Lecce	11	10	1	5	3	1	1	1	7	4	—	—	—
Potenza	2	2	—	—	—	—	—	2	—	2	—	—	—
Catanzaro	—	—	—	—	—	—	—	—	—	—	—	—	—
Reggio di Cal. (sez.)	—	—	—	—	—	—	—	—	—	—	—	—	—
Palermo	16	15	1	3	1	4	3	5	12	4	—	—	—
Messina	1	1	—	—	—	—	—	1	—	1	—	—	—
Caltanissetta	—	—	—	—	—	—	—	—	—	—	—	—	—
Catania	17	17	—	—	1	3	4	9	14	—	2	1	—
Cagliari	3	1	2	—	1	1	—	1	3	—	—	—	—
ITALIA	298	236	62	45	57	53	41	102	197	75	13	13	—
PAGAMENTO INTEGRALE													
Torino	30	30	—	—	5	8	5	12	3	14	5	5	3
Milano	57	54	3	1	3	16	9	28	13	22	12	9	1
Brescia	14	14	—	—	1	4	6	3	4	2	3	3	2
Trento	3	3	—	—	1	—	—	2	—	2	—	1	—
Venezia	32	32	—	1	9	12	3	7	2	9	10	7	4
Trieste	5	5	—	—	—	4	—	1	2	2	—	1	—
Genova	15	13	2	2	6	2	2	3	5	6	3	—	1
Bologna	23	23	—	—	6	5	5	7	7	7	6	3	—
Firenze	44	42	2	—	16	14	7	7	16	11	8	2	—
Perugia	17	17	—	5	6	5	1	—	2	9	3	2	1
Ancona	10	10	—	1	2	4	3	—	2	1	2	4	1
Roma	45	40	5	2	5	18	9	11	10	21	11	2	1
L'Aquila	11	10	1	1	1	3	2	4	2	6	2	1	—
Napoli	45	38	7	2	8	7	9	19	17	17	5	5	1
Bari	14	9	5	—	3	4	2	5	3	6	3	2	—
Lecce	20	20	—	2	4	7	3	4	3	9	2	5	1
Potenza	3	3	—	—	—	—	1	2	—	2	—	1	—
Catanzaro	7	6	1	—	—	3	2	2	1	3	—	1	—
Reggio di Cal. (sez.)	4	4	—	—	—	1	2	1	—	2	—	2	—
Palermo	22	21	1	1	9	6	2	4	2	10	4	5	1
Messina	—	—	—	—	—	—	—	—	—	—	—	—	—
Caltanissetta	—	—	—	—	—	—	—	—	—	—	—	—	—
Catania	26	26	—	—	3	7	1	15	6	11	6	3	—
Cagliari	23	23	—	1	11	4	1	6	6	9	3	4	1
ITALIA	470	443	27	19	99	134	75	143	98	182	96	73	21

Segue Tav. 66 — Fallimenti chiusi per distretto di Corte di appello, secondo il modo di chiusura, il rito, la durata della procedura e il numero dei creditori ammessi

DISTRETTI DI CORTE DI APPELLO	TOTALE	RITO		DURATA					CREDITORI AMMESSI				
		ordinario	sommario	fino a 6 mesi	6 mesi-1 anno	1 anno-2 anni	2 anni-3 anni	oltre 3 anni	fino a 10	10-30	30-50	50-100	oltre 100

LIQUIDAZIONE E RIPARTIZIONE DELL'ATTIVO

Torino	230	222	8	1	35	51	38	105	38	91	48	40	13
Milano	511	493	18	2	31	105	74	299	105	231	97	58	20
Brescia	96	96	—	1	6	31	15	43	9	47	31	6	3
Trento	53	58	—	1	6	10	9	32	7	22	11	12	6
Venezia	199	199	—	2	12	69	45	71	20	86	55	31	7
Trieste	68	67	1	4	2	17	10	35	12	26	15	9	6
Genova	221	212	9	5	46	55	39	76	35	93	50	35	8
Bologna	222	220	2	3	18	61	46	94	22	106	46	35	13
Firenze	321	305	15	6	27	71	49	168	45	154	75	40	7
Perugia	19	16	2	—	1	2	3	12	3	7	4	3	1
Ancona	108	106	2	7	15	17	27	42	15	43	28	16	6
Roma	432	429	3	15	52	110	71	184	102	199	73	48	10
L'Aquila	49	48	1	—	7	4	6	32	4	20	8	13	4
Napoli	356	319	37	2	38	61	45	210	89	167	61	29	10
Bari	66	56	10	—	—	8	12	46	11	32	15	6	2
Lecce	61	60	1	1	8	13	7	32	9	30	15	7	—
Potenza	17	16	1	—	—	—	3	14	2	7	4	4	—
Catanzaro	15	15	—	—	—	5	2	8	2	5	3	4	1
Reggio di Cal. (sez.)	3	3	—	—	—	1	1	1	—	1	2	—	—
Palermo	74	74	—	1	3	8	5	57	3	54	10	4	3
Messina	9	9	—	1	1	3	1	3	2	4	1	1	1
Caltanissetta	7	7	—	—	—	1	1	5	3	3	—	1	—
Catania	85	83	2	1	3	14	16	51	28	33	15	7	2
Cagliari	24	23	1	—	—	8	2	14	4	12	2	4	2
ITALIA	3.250	3.137	113	53	311	725	527	1.634	570	1.473	669	413	125

INSUFFICIENZA O MANCANZA DI ATTIVO

Torino	52	42	10	18	14	5	3	12	35	17	—	—	—
Milano	186	139	47	15	31	36	25	79	116	61	7	2	—
Brescia	29	27	1	7	9	6	1	5	19	8	1	—	—
Trento	16	15	1	—	3	4	1	8	1	11	3	1	—
Venezia	38	38	—	11	6	11	5	22	15	1	—	—	—
Trieste	22	21	1	2	1	3	3	13	7	15	—	—	—
Genova	74	68	6	15	12	16	11	20	36	32	5	1	—
Bologna	38	38	—	8	8	6	6	10	25	11	2	—	—
Firenze	92	81	11	7	22	18	10	35	43	39	9	—	1
Perugia	10	6	4	—	2	2	2	4	9	1	—	—	—
Ancona	23	20	3	2	5	4	3	9	14	8	1	—	—
Roma	211	206	3	29	66	57	12	47	139	66	3	3	—
L'Aquila	13	10	3	—	2	1	1	9	6	5	2	—	—
Napoli	347	214	133	17	44	48	40	198	229	93	20	5	—
Bari	38	23	15	5	2	5	4	22	13	3	—	—	—
Lecce	23	23	—	6	6	7	1	3	10	11	2	—	—
Potenza	10	7	3	—	—	—	—	10	4	4	2	—	—
Catanzaro	15	12	3	2	4	4	2	3	10	5	—	—	—
Reggio di Cal. (sez.)	6	6	—	1	3	—	—	2	2	4	—	—	—
Palermo	56	55	1	2	15	4	4	31	19	32	3	2	—
Messina	2	2	—	—	—	—	—	2	1	1	—	—	—
Caltanissetta	1	1	—	—	1	—	—	—	1	—	—	—	—
Catania	64	64	—	1	10	13	9	31	46	17	—	1	—
Cagliari	12	10	2	3	4	2	1	2	12	—	—	—	—
ITALIA	1.377	1.130	247	151	270	252	144	560	828	469	64	15	1

Segue Tav. 66 — Fallimenti chiusi per distretto di Corte di appello, secondo il modo di chiusura, il rito, la durata della procedura e il numero dei creditori ammessi

DISTRETTI DI CORTE DI APPELLO	TOTALE	RITO		DURATA					CREDITORI AMMESSI				
		ordinario	sommario	fino a 6 mesi	6 mesi-1 anno	1 anno-2 anni	2 anni-3 anni	oltre 3 anni	fino a 10	10-30	30-50	50-100	oltre 100

REVOCA E MANCANZA DI MASSA PASSIVA

Torino	12	10	2	8	1	1	1	1	12	—	—	—	—
Milano	38	34	4	10	13	7	1	7	38	—	—	—	—
Brescia	3	3	—	3	—	—	—	—	3	—	—	—	—
Trento	1	1	—	1	—	—	—	—	1	—	—	—	—
Venezia	8	8	—	4	2	2	—	—	8	—	—	—	—
Trieste	—	—	—	—	—	—	—	—	—	—	—	—	—
Genova	9	9	—	3	1	4	—	1	9	—	—	—	—
Bologna	14	13	1	7	3	2	—	2	14	—	—	—	—
Firenze	24	23	1	6	12	5	—	1	24	—	—	—	—
Perugia	1	—	1	—	1	—	—	—	1	—	—	—	—
Ancona	3	3	—	—	—	2	—	—	3	—	—	—	—
Roma	95	92	3	40	22	11	4	18	95	—	—	—	—
L'Aquila	1	1	—	1	—	—	—	—	1	—	—	—	—
Napoli	90	31	59	50	16	12	3	9	90	—	—	—	—
Bari	19	15	4	12	1	4	2	—	19	—	—	—	—
Lecce	4	4	—	2	—	—	1	1	4	—	—	—	—
Potenza	—	—	—	—	—	—	—	—	—	—	—	—	—
Catanzaro	10	5	5	4	4	1	—	1	10	—	—	—	—
Reggio di Cal. (sez.)	—	—	—	—	—	—	—	—	—	—	—	—	—
Palermo	11	11	—	4	2	1	1	3	11	—	—	—	—
Messina	1	1	—	—	—	1	—	—	1	—	—	—	—
Caltanissetta	1	1	—	—	—	—	—	1	1	—	—	—	—
Catania	35	35	—	17	7	2	5	4	35	—	—	—	—
Cagliari	2	2	—	—	1	—	1	—	2	—	—	—	—
ITALIA	382	302	80	172	86	55	19	50	382	—	—	—	—

TOTALE

Torino	346	323	23	34	39	68	50	135	93	130	53	49	16
Milano	628	746	82	31	86	172	114	425	294	324	119	70	21
Brescia	148	147	1	12	20	42	23	51	40	59	35	9	5
Trento	80	79	1	2	10	15	10	43	11	35	14	14	6
Venezia	289	289	—	19	32	98	55	65	58	115	67	38	11
Trieste	96	94	2	6	3	24	13	30	22	43	15	10	6
Genova	331	313	18	30	69	78	54	100	91	136	58	37	9
Bologna	310	307	3	19	38	25	63	115	77	128	54	38	13
Firenze	502	471	31	20	82	115	66	219	127	218	97	50	10
Perugia	47	40	7	5	11	9	6	16	16	17	7	5	2
Ancona	145	139	6	10	22	27	33	53	35	52	31	20	7
Roma	612	796	16	91	151	204	93	268	365	293	88	55	11
L'Aquila	79	74	5	2	11	9	9	48	17	31	12	15	4
Napoli	920	647	273	84	118	137	106	475	491	290	68	40	11
Bari	141	105	36	17	6	21	23	74	56	52	23	8	2
Lecce	119	117	2	16	21	23	13	41	33	54	19	12	1
Potenza	32	28	4	—	—	—	4	28	6	15	6	5	—
Catanzaro	47	38	9	6	8	13	6	14	24	11	6	4	2
Reggio di Cal. (sez.)	13	13	—	1	3	2	3	4	2	5	4	2	—
Palermo	179	176	3	11	30	23	15	100	47	100	17	11	4
Messina	13	13	—	1	1	4	1	6	4	6	1	1	1
Caltanissetta	9	9	—	—	1	1	1	6	5	3	—	1	—
Catania	227	225	2	19	24	39	35	110	129	61	23	12	2
Cagliari	64	59	5	4	17	15	5	23	27	21	5	8	3
ITALIA	5.777	5.248	529	440	823	1.219	806	2.489	2.075	2.199	842	514	147

Tav. 67 — Fallimenti chiusi per regione, secondo il modo di chiusura e l'attività economica dei falliti

Ammontare in milioni di lire

REGIONI	PAGAMENTO INTEGRALE			CONCORDATO			LIQUIDAZIONE E RIPARTIZIONE DELL'ATTIVO			INSUFFICIENZA MANGANZA DI ATTIVO			TOTALE		
	N	Ammontare		N	Ammontare		N	Ammontare		N	Ammontare		N	Ammontare	
		attivo	passivo		attivo	passivo		attivo	passivo		attivo	passivo		attivo	passivo
INDUSTRIA															
Piemonte	9	196,8	179,1	14	682,3	868,9	104	1199,7	3.675,4	14	1,2	131,4	141	2.080,0	4.851,8
Valle d'Aosta	1	1,5	1,0	—	—	—	3	76,5	295,5	1	1,7	7,4	5	79,7	303,9
Lombardia	14	212,0	193,7	31	496,8	1.181,5	265	2277,1	8.374,8	67	6,5	630,9	377	2.992,4	10.380,9
Trentino-Alto Adige	—	—	—	1	0,7	0,9	20	262,7	765,5	3	1,1	25,5	24	264,5	791,9
Veneto	6	25,9	23,5	13	234,4	501,8	82	653,9	2.460,8	10	0,7	84,8	111	914,9	3.070,9
Friuli-Ven. Giulia	1	1,9	1,2	1	6,1	8,9	20	457,0	895,4	4	1,1	14,2	26	466,1	919,7
Liguria	—	—	—	2	4,5	7,3	50	338,9	1.318,3	18	3,8	283,1	70	347,2	1.608,7
Emilia-Romagna	7	25,0	21,3	9	173,7	360,5	91	623,4	2.326,6	13	0,9	45,2	120	823,0	2.753,6
Toscana	10	82,4	62,5	13	235,0	613,6	152	859,9	3.089,5	43	11,3	366,8	218	1.188,6	4.132,4
Umbria	—	—	—	4	83,4	290,0	6	37,6	126,9	2	0,1	10,2	12	121,1	337,1
Marche	1	1,7	1,5	2	3,0	4,4	51	282,7	1.047,6	6	0,8	30,7	60	287,9	1.084,2
Lazio	12	21,9	17,1	10	225,5	324,3	120	1232,2	6.075,2	59	5,7	408,1	201	1.485,8	6.824,7
Abruzzi	2	109,1	98,0	4	51,0	102,8	26	232,4	699,2	3	1,2	23,2	35	393,7	923,2
Molise	—	—	—	—	—	—	2	4,4	8,5	—	—	—	2	4,4	8,5
Campania	14	37,2	31,8	8	168,1	417,7	84	593,8	2.496,9	45	13,1	499,4	151	812,2	3.445,8
Puglia	—	—	—	7	71,8	127,1	23	88,1	432,7	8	0,2	14,7	38	160,1	574,5
Basilicata	—	—	—	3	28,6	62,8	6	20,3	98,1	2	0,1	6,0	11	49,0	156,9
Calabria	—	—	—	1	0,3	0,9	4	77,0	397,6	4	0,9	14,7	9	78,2	413,2
Sicilia	12	40,8	36,4	10	205,8	442,8	40	446,9	1.658,1	27	2,2	495,2	69	695,7	2.632,5
Sardegna	1	2,8	2,1	4	111,4	201,3	4	18,8	335,1	4	0,1	3,6	13	133,1	542,1
ITALIA	90	759,0	669,2	137	2782,4	5.427,5	1.153	9783,3	36.567,7	333	52,4	3.095,1	1.713	13.377,1	45.759,5
COMMERCIO E SERVIZI VARI															
Piemonte	9	23,1	19,1	14	109,5	240,3	109	547,6	1.920,6	32	2,9	60,4	164	683,1	2.240,4
Valle d'Aosta	2	6,4	5,3	1	7,1	16,9	3	5,0	24,9	3	0,1	1,8	9	18,6	48,9
Lombardia	27	72,7	61,0	38	299,1	660,9	330	945,5	5.008,7	141	14,2	1.239,4	536	1.331,5	6.970,0
Trentino-Alto Adige	2	4,2	3,7	2	25,6	43,1	34	137,6	487,0	13	2,0	54,7	51	169,4	588,5
Veneto	6	107,5	92,5	18	221,5	490,4	114	354,6	1.520,4	25	1,7	139,1	163	685,3	2.242,4
Friuli-Ven. Giulia	—	—	—	4	10,6	23,9	45	178,5	556,5	15	1,2	35,0	64	190,3	625,4
Liguria	11	107,7	96,2	12	62,6	137,5	145	525,4	1.874,5	43	6,2	195,4	211	701,9	2.303,6
Emilia-Romagna	5	5,3	4,5	14	114,1	191,2	126	458,1	1.906,1	24	1,3	118,1	169	578,8	2.219,9
Toscana	12	61,2	55,2	28	143,1	261,7	177	454,6	1.693,9	52	8,3	279,2	259	667,2	2.290,0
Umbria	1	2,0	1,8	13	58,5	145,0	11	28,7	103,1	8	0,6	6,3	33	89,8	256,2
Marche	—	—	—	8	103,4	280,0	57	167,5	786,9	16	1,5	30,3	81	272,4	1.097,2
Lazio	15	110,9	98,8	32	553,2	1.228,1	303	1031,7	5.495,9	145	20,2	826,9	495	1.716,0	7.649,7
Abruzzi	3	2,8	2,4	7	58,9	91,1	16	46,7	243,7	10	1,1	23,3	36	109,5	360,5
Molise	—	—	—	3	13,8	22,7	8	6,4	86,8	—	—	—	11	20,2	109,5
Campania	56	161,5	138,5	33	110,1	222,9	244	624,6	2.794,4	281	32,7	1.220,2	614	929,9	4.376,3
Puglia	15	59,1	48,8	24	293,4	659,9	99	225,2	1.219,4	50	8,5	223,6	188	586,2	2.151,7
Basilicata	2	9,2	8,6	—	—	—	10	48,5	232,1	5	0,8	17,0	17	58,5	257,7
Calabria	—	—	—	10	120,7	306,5	13	84,1	188,1	16	1,8	69,0	39	206,6	563,6
Sicilia	18	90,0	78,0	38	297,8	651,9	128	371,1	1.361,2	94	6,0	328,2	278	764,9	2.419,3
Sardegna	2	0,9	0,7	19	137,1	278,5	16	57,1	255,0	7	0,3	10,7	44	195,4	544,9
ITALIA	186	824,5	715,4	318	2740,1	5.952,5	1.988	6298,5	27.769,2	980	111,4	4.878,6	3.472	9.974,5	39.315,7

Segue Tav. 67 — Fallimenti chiusi per regione, secondo il modo di chiusura e l'attività economica dei falliti

Ammontare in milioni di lire

REGIONI	PAGAMENTO INTEGRALE			CONCORDATO			LIQUIDAZIONE E RIPARTIZIONE DELL'ATTIVO			INSUFFICIENZA MANGANZA DI ATTIVO			TOTALE		
	N	Ammontare		N	Ammontare		N	Ammontare		N	Ammontare		N	Ammontare	
		attivo	passivo		attivo	passivo		attivo	passivo		attivo	passivo		attivo	passivo
ALTRE ATTIVITA															
Piemonte	1	0,5	0,4	1	1,2	2,9	11	867,6	1.996,1	2	—	1,7	15	869,3	1.991,1
Valle d'Aosta	—	—	—	—	—	—	—	—	—	—	—	—	—	—	—
Lombardia	2	115,5	111,6	2	3,9	5,8	12	79,1	237,7	6	0,7	51,9	22	199,2	407,0
Trentino-Alto Adige	—	—	—	—	—	—	4	58,0	231,6	—	—	—	4	58,0	231,6
Veneto	—	—	—	1	10,7	13,1	3	9,6	58,0	3	0,1	9,0	7	20,4	80,1
Friuli-Ven. Giulia	—	—	—	—	—	—	3	6,2	32,7	3	1,2	8,6	6	7,4	41,3
Liguria	—	—	—	—	—	—	9	1109,6	5.920,9	5	0,3	46,2	14	1.109,9	5.967,1
Emilia-Romagna	1	0,8	0,5	—	—	—	5	28,8	81,4	1	0,1	0,9	7	29,7	82,8
Toscana	—	—	—	4	19,5	38,9	9	36,7	124,9	5	0,6	521,1	18	56,8	694,9
Umbria	—	—	—	—	—	—	1	2,1	2,7	—	—	—	1	2,1	2,7
Marche	—	—	—	—	—	—	—	—	—	1	0,1	0,6	1	0,1	0,6
Lazio	2	0,9	0,7	3	86,6	113,5	9	95,5	1.105,4	7	0,1	29,9	21	183,1	1.249,5
Abruzzi	—	—	—	—	—	—	7	40,8	99,2	—	—	—	7	40,8	99,2
Molise	—	—	—	1	15,8	43,4	1	2,7	12,2	—	—	—	2	19,2	55,6
Campania	12	37,7	34,2	—	—	—	17	146,9	508,6	21	2,2	108,8	80	186,8	711,6
Puglia	—	—	—	3	13,6	26,4	5	12,7	55,7	3	0,6	5,7	11	26,9	87,8
Basilicata	—	—	—	—	—	—	1	1,9	6,7	3	25,5	29,6	4	27,4	36,3
Calabria	—	—	—	—	—	—	1	0,5	4,1	1	—	57,4	2	0,5	61,5
Sicilia	4	37,5	29,4	—	—	—	7	132,0	836,8	2	—	1,2	13	169,5	837,4
Sardegna	—	—	—	—	—	—	4	19,7	72,5	1	0,1	4,0	5	19,8	76,5
ITALIA	22	192,9	176,8	15	151,0	244,0	109	2650,4	11.407,2	64	31,6	876,6	210	3.025,9	12.704,6
TOTALE															
Piemonte	19	220,4	198,6	29	793,0	1.112,1	224	2614,9	7.582,1	48	4,1	193,5	320	3.632,4	9.096,3
Valle d'Aosta	3	7,9	6,3	1	7,1	16,9	6	81,5	320,4	4	1,8	9,2	14	95,3	352,8
Lombardia	43	400,2	396,3	71	799,8	1.848,2	607	3301,7	13.621,2	214	21,4	1.922,2	935	4.523,1	17.757,9
Trentino-Alto Adige	2	4,2	3,7	3	25,6	43,1	58	458,3	1.484,1	16	3,1	80,2	79	491,9	1.612,0
Veneto	12	133,4	116,0	32	466,6	1.005,3	199	1018,1	4.039,2	38	2,5	232,9	281	1.620,6	5.393,4
Friuli-Ven. Giulia	1	1,9	1,2	5	16,7	32,8	68	641,7	1.494,8	22	3,5	57,8	96	663,8	1

Tav. 68 — Fallimenti chiusi per provincia e regione, secondo la qualità e l'attività economica dei falliti (a)

Ammontare in milioni di lire

PROVINCIE — REGIONI	DITTE INDIVIDUALI		SOCIETÀ DI FATTO		SOCIETÀ REGOLARI		TOTALE					
	N	Ammontare		N	Ammontare		N	Ammontare				
		attivo	passivo		attivo	passivo		attivo	passivo			
INDUSTRIA												
Torino	45	223,5	471,5	17	427,4	384,4	26	733,8	1.802,5	88	1.384,7	2.658,4
Vercelli	4	31,7	105,2	—	—	—	6	191,0	643,7	10	222,7	742,9
Novara	16	188,6	431,4	4	98,7	273,1	6	135,8	411,5	26	393,1	1.116,0
Cuneo	4	27,3	72,2	1	2,9	23,9	—	—	—	5	30,2	96,1
Asti	1	0,6	14,3	3	17,1	64,4	—	—	—	4	17,7	78,7
Alessandria	5	8,7	67,5	2	1,1	37,5	1	21,8	51,7	8	31,6	150,7
PIEMONTE	75	450,4	1.162,1	27	547,2	783,3	39	1.082,4	2.909,4	141	2.080,0	4.854,8
VALLE D'AOSTA	2	8,7	29,6	2	2,5	13,0	1	60,5	261,3	5	79,7	303,9
Varese	16	40,6	154,1	2	3,5	17,6	3	13,6	104,6	21	57,7	276,3
Corno	12	46,4	190,2	3	111,4	190,1	4	32,9	197,5	19	190,6	577,8
Sondrio	—	—	—	—	—	—	—	—	—	—	—	—
Bergamo	125	577,8	2.509,3	32	311,3	877,2	105	1.155,0	3.776,4	262	2.044,1	7.162,9
Brescia	16	105,0	295,8	9	227,3	722,4	2	24,7	53,5	27	357,0	1.071,7
Pavia	11	32,4	181,0	3	78,4	197,2	3	31,4	97,8	17	142,2	476,0
Cremona	2	25,0	109,4	5	49,9	193,0	3	10,6	117,7	17	85,5	420,1
Mantova	3	5,1	24,5	3	16,6	80,8	—	—	—	6	21,7	105,3
LOMBARDIA	5	11,4	40,4	2	62,6	195,4	1	19,6	55,0	8	93,6	293,8
Bolzano - Bozen	9	47,9	199,7	3	6,2	49,0	—	—	—	12	54,1	248,7
Trento	10	190,1	476,9	2	20,3	66,3	—	—	—	12	210,4	543,2
TRENTINO-ALTO ADIGE	19	238,0	676,6	5	26,5	115,3	—	—	—	24	254,5	791,9
Verona	10	22,7	208,5	1	1,7	1,1	5	29,8	145,1	16	54,2	354,7
Vicenza	7	44,6	119,4	3	26,7	44,7	3	10,6	41,7	13	81,9	265,8
Belluno	1	6,2	15,5	—	—	—	—	—	—	1	6,2	15,5
Treviso	9	74,9	212,4	3	20,3	56,2	4	61,5	168,0	16	156,7	436,6
Venezia	18	47,2	213,5	9	19,3	111,4	2	191,1	810,6	27	257,6	1.135,8
Padova	15	54,3	174,6	9	165,7	433,9	2	62,8	83,5	26	232,8	692,0
Rovigo	5	18,1	74,1	1	1,1	9,8	4	56,3	146,9	19	75,5	230,8
VENETO	65	268,0	1.018,0	26	234,8	657,1	20	412,1	1.395,8	111	914,9	3.070,9
Udine	7	59,9	116,8	4	29,9	69,9	—	—	—	11	89,8	186,7
Gorizia	1	6,2	9,0	1	—	1,4	2	38,3	125,1	4	44,5	135,5
Trieste	6	13,5	82,0	3	80,6	101,7	2	237,7	413,9	11	331,8	597,5
FRIULI-VEN. GIULIA	14	79,6	207,8	8	110,5	173,0	4	276,0	538,9	26	466,1	919,7
Imperia	4	11,1	26,7	—	—	—	1	1,6	8,8	5	12,7	35,5
Savona	3	34,4	117,1	3	25,4	60,6	—	—	—	9	59,8	177,7
Genova	24	54,9	362,2	7	25,7	149,4	20	148,1	693,1	51	227,2	1.204,7
La Spezia	4	3,3	72,9	2	1,7	11,3	2	42,5	106,6	8	47,5	190,8
LIGURIA	35	102,2	578,9	12	52,8	221,3	23	192,2	808,5	70	347,2	1.608,7
Piacenza	2	5,9	12,2	—	—	—	1	—	5,0	3	5,9	17,2
Parma	—	—	—	2	14,4	37,3	1	0,6	13,3	3	15,0	50,6
Reggio nell'Emilia	1	11,8	65,9	3	25,4	92,6	2	30,8	64,0	6	68,0	222,5
Modena	15	54,9	383,0	4	46,7	145,3	4	31,7	169,2	23	125,3	697,5
Bologna	26	178,5	511,4	7	254,0	564,3	6	4,4	19,6	39	436,9	1.095,3
Ferrara	14	43,5	157,1	3	8,7	9,5	4	2,3	20,9	21	54,5	187,5
Ravenna	4	6,4	21,7	3	40,4	127,0	—	—	—	7	46,8	148,7
Forlì	13	46,6	208,4	2	5,9	19,2	3	8,1	106,7	18	60,6	334,3
EMILIA-ROMAGNA	75	347,6	1.359,7	24	397,5	995,2	21	77,9	398,7	120	823,0	2.753,6
Massa-Carrara	4	3,5	37,6	6	3,0	36,9	2	0,3	11,4	12	6,8	85,9
Lucca	18	34,0	173,3	6	9,0	47,0	—	—	—	24	43,0	220,3
Pistoia	9	15,2	64,9	2	15,4	48,8	1	16,6	85,2	12	47,2	199,9
Firenze	52	289,4	939,9	20	97,3	323,4	23	247,4	635,9	95	634,1	1.899,2
Livorno	12	30,9	202,9	4	22,4	61,4	5	51,6	472,0	21	104,9	736,3
Pisa	21	114,9	274,5	9	50,5	261,7	5	15,5	59,4	35	180,9	595,6
Arezzo	6	27,6	108,1	1	2,7	17,4	—	—	—	7	30,3	125,5
Siena	2	2,0	7,5	2	5,6	15,7	3	121,9	200,0	7	129,5	223,2
Grosseto	4	10,8	32,1	—	—	—	1	1,1	14,4	5	11,9	46,5
TOSCANA	128	528,3	1.840,8	50	205,9	812,3	40	454,4	1.479,3	218	1.188,6	4.132,4
Perugia	3	0,5	18,7	2	21,2	66,4	2	12,6	39,5	7	34,3	124,6
Terni	5	86,8	212,5	—	—	—	—	—	—	5	86,8	212,5
UMBRIA	8	87,3	231,2	2	21,2	66,4	2	12,6	39,5	12	121,1	337,1

(a) Esclusi i fallimenti revocati e quelli chiusi per mancanza di massa passiva.

Segue Tav. 68 — Fallimenti chiusi per provincia e regione, secondo la qualità e l'attività economica dei falliti

Ammontare in milioni di lire

PROVINCIE — REGIONI	DITTE INDIVIDUALI		SOCIETÀ DI FATTO		SOCIETÀ REGOLARI		TOTALE					
	N	Ammontare		N	Ammontare		N	Ammontare				
		attivo	passivo		attivo	passivo		attivo	passivo			
Segue INDUSTRIA												
Pesaro e Urbino	5	9,7	55,7	3	7,8	18,4	1	0,1	2,6	9	17,6	76,7
Ancona	8	54,7	227,7	4	17,3	123,6	2	4,8	79,5	14	76,8	430,8
Macerata	15	40,8	149,8	5	15,9	68,4	—	—	—	20	56,7	218,2
Ascoli Piceno	7	18,6	118,0	8	27,2	79,6	2	91,0	160,9	17	136,8	358,5
MARCHE	35	123,8	551,2	20	68,2	290,0	5	95,9	243,0	60	287,9	1.084,2
Viterbo	5	23,2	55,8	—	—	—	1	—	1,1	6	23,2	56,9
Rieti	1	0,8	7,6	1	15,7	34,0	—	—	—	2	16,5	41,6
Roma	54	443,0	2.525,9	23	163,2	453,6	94	740,9	3.394,8	171	1.347,1	6.376,3
Latina	13	41,9	92,4	2	10,7	36,5	2	30,9	91,5	17	83,5	240,4
Frosinone	2	1,7	6,9	2	13,1	102,5	1	0,2	0,1	5	15,0	109,5
LAZIO	75	510,6	2.688,6	28	202,7	648,6	98	772,0	3.487,5	201	1.485,3	6.824,7
L'Aquila	2	2,3	13,3	2	155,3	274,0	1	1,0	8,4	5	158,6	295,7
Teramo	9	65,4	179,9	3	21,3	66,1	1	—	11,5	13	86,7	257,5
Pescara	7	35,5	90,4	4	54,7	140,7	1	1,4	3,5	12	91,6	234,3
Chieti	3	28,5	73,4	2	28,3	62,3	—	—	—	5	56,8	135,7
ABRUZZI	21	131,7	356,7	1,1	259,6	543,1	3	2,4	23,4	35	393,7	923,2
MOLISE	1	3,6	3,5	1	0,8	5,0	—	—	—	2	4,4	8,5
Caserta	3	6,3	20,0	5	8,4	74,6	2	11,2	37,4	10	26,9	132,0
Benevento	1	47,4	168,7	4	21,6	75,5	1	0,2	3,5	6	69,2	247,7
Napoli	67	278,0	969,4	18	122,3	458,4	26	160,2	1.108,5	111	560,5	2.530,3
Avellino	5	14,4	60,3	—	—	—	1	2,9	30,0	6	17,3	90,3
Salerno	16	134,1	387,5	1	5,2	19,7	1	—	32,3	18	139,3	439,5
CAMPANIA	92	480,2	1.605,9	28	157,5	628,2	31	174,5	1.211,7	151	812,2	3.445,8
Foggia	4	17,0	30,2	—	—	—	1	0,9	5,7	5	17,9	35,9
Bari	13	49,4	288,7	5	31,3	106,4	3	2,8	41,1	21	82,5	406,2
Taranto	2	1,5	11,1	1	—	6,2	2	3,6	15,9	3	5,1	33,2
Brindisi	3	10,5	19,4	1	23,7	28,7	1	0,4	2,0	5	34,6	50,1
Lecce	2	20,0	49,1	—	—	—	—	—	—	2	20,0	49,1
PUGLIA	24	97,4</										

Segue Tav. 68 — Fallimenti chiusi per provincia e regione, secondo la qualità e l'attività economica dei falliti

Ammontare in milioni di lire

PROVINCIE — REGIONI	DITTE INDIVIDUALI			SOCIETÀ DI FATTO			SOCIETÀ REGOLARI			TOTALE		
	N	Ammontare		N	Ammontare		N	Ammontare		N	Ammontare	
		attivo	passivo		attivo	passivo		attivo	passivo		attivo	passivo
COMMERCIO E SERVIZI VARI												
Torino	76	189,8	633,4	14	196,8	471,2	1	4,7	59,7	91	391,3	1.164,3
Vercelli	6	23,4	57,1	5	23,3	72,9	1	22,2	80,2	12	65,9	210,2
Novara	15	20,0	103,2	8	25,3	113,3	1	3,3	11,7	24	48,6	223,2
Cuneo	11	34,2	121,9	1	40,2	88,2	—	—	—	12	74,4	210,1
Asti	7	14,3	41,9	—	—	—	—	—	—	7	14,3	41,9
Alessandria	14	66,1	266,0	3	19,5	118,3	1	—	1,4	18	85,6	385,7
PiEMONTE	129	347,8	1.223,5	31	305,1	863,9	4	30,2	153,0	164	683,1	2.240,4
VALLE D'AOSTA	9	18,6	48,9	—	—	—	—	—	—	9	18,6	48,9
Varese	17	22,8	80,1	3	5,8	25,4	1	11,1	25,1	21	39,7	130,6
Como	17	30,6	190,7	6	29,6	84,1	1	19,7	61,1	24	79,9	335,9
Sondrio	—	—	—	—	—	—	—	—	—	—	—	—
Milano	255	448,6	2.361,0	59	206,6	1.021,5	82	284,0	2.188,8	396	939,2	5.571,3
Bergamo	24	33,8	140,4	6	8,3	32,8	2	0,7	12,1	32	42,8	183,3
Brescia	22	71,6	213,3	3	2,9	16,0	—	—	—	25	74,5	229,3
Pavia	13	36,4	132,8	5	79,7	213,6	1	0,2	3,1	19	116,3	349,5
Cremona	6	4,6	23,7	4	21,4	61,7	—	—	—	10	26,0	85,4
Mantova	8	11,7	81,0	1	1,4	1,7	—	—	—	9	13,1	82,7
LOMBARDIA	362	660,1	3.223,0	87	355,7	1.456,8	87	315,7	2.290,2	536	1.331,5	6.970,0
Bolzano - Bozen	27	59,9	267,9	3	26,5	47,8	3	27,0	66,8	33	113,4	382,5
Trento	16	40,3	140,8	1	5,8	7,9	1	9,9	57,3	18	56,0	206,0
TRENTINO-ALTO ADIGE	43	100,2	408,7	4	32,3	55,7	4	36,9	124,1	51	169,4	588,5
Verona	20	102,5	391,4	6	21,7	92,6	1	1,4	14,9	27	125,6	498,9
Vicenza	20	63,9	190,2	6	36,6	51,2	—	—	—	26	100,5	241,4
Belluno	4	10,6	34,9	—	—	—	—	—	—	4	10,6	34,9
Treviso	7	13,6	76,9	1	34,7	80,0	—	—	—	8	48,3	156,9
Venezia	40	113,0	411,9	18	90,7	307,7	5	29,7	103,3	63	233,4	822,9
Padova	15	51,5	156,1	4	68,5	77,1	1	0,3	2,5	20	120,3	235,7
Rovigo	14	43,6	245,1	—	—	—	1	3,0	6,6	15	46,6	251,7
VENEZIA	120	398,7	1.506,5	35	252,2	608,6	8	34,4	127,3	163	685,3	2.242,4
Udine	24	23,8	108,6	5	91,3	204,3	3	0,9	31,3	32	116,0	344,2
Gorizia	8	31,4	82,9	—	—	—	—	—	—	8	31,4	82,9
Trieste	19	33,4	171,5	3	9,0	16,5	2	0,5	10,3	24	42,9	198,3
FRIULI-VEN. GIULIA	51	88,6	363,0	8	100,3	220,8	5	1,4	41,6	64	190,3	625,4
Imperia	23	110,7	241,3	2	2,5	9,2	1	0,6	5,2	26	113,8	255,7
Savona	27	41,9	180,4	7	35,9	132,3	3	1,9	68,9	37	79,7	381,6
Genova	88	259,3	820,6	26	95,7	269,2	15	87,7	405,4	129	442,7	1.495,2
La Spezia	18	59,2	154,9	—	—	—	1	6,5	16,2	19	65,7	171,1
LIGURIA	156	471,1	1.397,2	35	134,1	410,7	20	96,7	495,7	211	701,9	2.303,6
Piacenza	14	31,1	96,9	3	24,4	46,5	1	13,4	58,7	18	68,9	202,1
Parma	1	2,0	3,1	1	9,6	65,5	—	—	—	2	11,6	68,6
Reggio nell'Emilia	14	32,9	226,5	2	0,8	4,1	1	125,3	343,2	17	159,0	573,8
Modena	11	16,8	100,0	6	18,2	167,3	—	—	—	17	35,0	267,3
Bologna	35	85,4	323,4	7	48,9	128,1	7	4,9	49,7	49	139,2	501,2
Ferrara	26	27,8	142,1	1	0,9	0,7	2	1,5	10,4	29	30,2	153,2
Ravenna	9	11,5	93,9	1	4,8	7,0	1	0,4	6,8	11	16,7	107,7
Forlì	20	87,1	241,9	6	31,1	104,1	—	—	—	26	118,2	346,0
EMILIA-ROMAGNA	130	294,6	1.227,8	27	138,7	523,3	12	145,5	468,8	169	578,8	2.219,9
Massa-Carrara	11	8,0	95,3	4	2,8	15,9	—	—	—	15	10,8	111,2
Lucca	26	69,0	171,5	13	51,6	185,1	2	1,8	33,3	41	122,4	389,9
Pistoia	6	18,7	60,4	3	7,0	18,2	—	—	—	9	25,7	78,6
Firenze	68	241,6	639,6	19	41,7	168,8	7	53,1	147,3	94	336,4	985,7
Livorno	32	49,9	268,8	2	2,7	15,0	2	1,0	11,6	36	53,6	295,4
Pisa	25	26,4	163,4	16	35,2	113,8	4	—	—	41	64,6	277,2
Arezzo	5	4,1	37,1	2	5,4	5,5	—	—	—	7	9,5	42,6
Siena	4	7,1	23,9	3	0,9	16,6	—	—	—	7	8,0	40,5
Grosseto	18	30,8	93,8	1	5,4	5,1	—	—	—	19	36,2	98,9
TOSCANA	195	455,6	1.553,8	63	155,7	544,0	11	55,9	192,2	269	667,2	2.290,0
Perugia	9	28,9	85,5	2	16,1	45,8	2	0,2	2,3	13	45,2	133,6
Terni	13	32,2	87,2	7	12,4	35,4	—	—	—	20	44,6	122,6
UMBRIA	22	61,1	172,7	9	28,5	81,2	2	0,2	2,3	33	89,8	256,2

Segue Tav. 68 — Fallimenti chiusi per provincia e regione, secondo la qualità e l'attività economica dei falliti

Ammontare in milioni di lire

PROVINCIE — REGIONI	DITTE INDIVIDUALI			SOCIETÀ DI FATTO			SOCIETÀ REGOLARI			TOTALE		
	N	Ammontare		N	Ammontare		N	Ammontare		N	Ammontare	
		attivo	passivo		attivo	passivo		attivo	passivo		attivo	passivo
Segue COMMERCIO E SERVIZI VARI												
Pesaro e Urbino	13	34,3	137,7	2	6,9	36,6	1	39,0	123,3	16	80,2	297,6
Ancona	14	34,8	232,7	6	12,2	47,2	—	—	—	20	47,0	279,9
Macerata	18	43,5	181,3	7	22,5	73,6	1	43,9	121,1	26	109,9	376,0
Ascoli Piceno	15	22,6	113,7	2	10,4	19,7	2	2,3	11,3	19	35,3	143,7
MARCHE	60	135,2	665,4	17	52,0	176,1	4	85,2	255,7	81	272,4	1.097,2
Viterbo	14	46,5	126,5	4	5,3	22,1	1	1,5	4,1	19	53,3	152,7
Rieti	3	38,6	71,9	—	—	—	—	—	—	3	38,6	71,9
Roma	265	915,9	3.586,0	90	280,5	916,8	88	357,1	2.732,0	443	1.553,5	7.234,8
Latina	16	19,2	78,3	4	11,8	16,7	1	15,6	14,1	21	46,6	109,1
Frosinone	4	3,8	50,6	4	19,9	29,3	1	0,3	1,3	9	24,0	81,2
LAZIO	302	1.024,0	3.913,3	102	317,5	984,9	91	374,5	2.751,5	495	1.716,0	7.649,7
L'Aquila	7	15,8	48,2	2	36,7	51,6	—	—	—	9	52,5	99,8
Teramo	5	5,9	16,3	4	2,6	24,5	—	—	—	9	8,5	40,8
Pescara	9	14,5	97,3	3	4,3	31,2	1	0,2	7,1	13	19,0	135,6
Chieti	3	8,1	32,9	2	21,4	51,4	—	—	—	5	29,5	84,3
ABRUZZI	24	44,3	194,7	11	65,0	158,7	1	0,2	7,1	36	109,5	360,5
MOLISE	7	15,6	80,7	4	4,6	28,8	—	—	—	11	20,2	109,5
Caserta	16	35,0	126,4	11	14,8	79,8	1	—	3,4	28	49,8	209,6
Benevento	8	4,2	38,0	2	6,0	12,9	—	—	—	10	10,2	50,9
Napoli	343	451,9	2.148,1	113	203,0	789,5	68	148,7	784,1	524	803,6	3.721,7
Avellino	5	6,1	36,4	1	—	—	1	2,2	12,3	6	8,3	48,7
Salerno	34	28,4	118,5	11	8,1	53,3	1	20,5	173,6	46	57,0	345,4
CAMPANIA	406	525,6	2.467,4	137	231,9	935,5	71	171,4	973,4	614	928,9	4.376,3
Foggia	24	20,2	197,0	10	6,4	30,3	1	2,3	63,5	35	28,9	290,8
Bari	45	82,7	523,2	7	136,0	284,6	4	1,4	23,2	56	220,1	831,0
Taranto	25	31,1	176,2	12	23,2	81,0	1	10,8	33,3	38	65,1	290,5
Brindisi	22	41,4	113,1	9	79,0	195,4	1	3,4	12,4	32	123,8	320,9
Lecce	19	100,5	314,1	7	47,2	101,2	1	0,6	3,2	27	148,3	418,5
PUGLIA	135	275,9	1.323,6	45	291,8	692,5	8	18,5	135,6	188	586,2	2.151,7
Potenza	8	25,4	114,2	3	3,9	5,4	—	—	—	11	29,3	119,6
Matera	4	27,7	136,1	2	1,5	2,0	—	—	—	6	29,2	138,1
BASILICATA	12	53,1	250,3	5	5,4	7,4	—	—	—	17	58,5	257,7
Cosenza	2	0,1	2,9	1	—	7,0	—	—	—	3	0,1	9,9
Catanzaro	17	55,5	172,3	2	49,1	62,2	1	0,3	0,6	20	104,9	235,1
Reggio di Calabria	14	101,6	305,6	1	—	5,5	1	—	7,5	16	101,6	318,6
CALABRIA	33	157,2	480,8	4	49,1	74,7	2	0,3	8,1	39	206,6	563,6
Tr												

Segue Tav. 68 — Fallimenti chiusi per provincia e regione, secondo la qualità e l'attività economica dei falliti

Ammontare in milioni di lire

PROVINCIE — REGIONI	DITTE INDIVIDUALI			SOCIETÀ DI FATTO			SOCIETÀ REGOLARI			TOTALE		
	N	Ammontare		N	Ammontare		N	Ammontare		N	Ammontare	
		attivo	passivo		attivo	passivo		attivo	passivo		attivo	passivo
TOTALE												
Torino	125	417,7	1.113,5	33	624,8	868,6	29	761,6	1.942,1	187	1.804,1	3.924,2
Vercelli	10	55,1	162,3	6	24,0	81,4	7	213,2	723,9	23	292,3	967,6
Novara	31	178,6	534,6	12	124,0	386,4	7	139,1	423,2	50	441,7	1.344,2
Cuneo	16	62,9	200,2	2	43,1	112,1	—	—	—	18	106,0	312,3
Asti	8	14,9	56,2	3	17,1	64,4	—	—	—	11	32,0	120,6
Alessandria	21	78,5	348,8	7	39,4	236,1	3	638,4	1.832,5	31	956,3	2.417,4
PIEMONTE	211	807,7	2.415,6	63	872,4	1.749,0	46	1.952,3	4.921,7	320	3.632,4	9.086,3
VALLE D'AOSTA	11	27,3	78,5	2	2,5	13,0	1	68,5	261,3	14	98,3	352,8
Varese	33	63,4	234,2	5	9,3	43,0	4	24,7	129,7	42	97,4	406,9
Como	31	82,6	389,9	9	141,0	274,2	5	52,5	256,6	45	276,1	922,7
Sondrio	—	—	—	—	—	—	—	—	—	—	—	—
Milano	383	1.051,5	4.928,1	94	524,0	1.926,8	191	1.577,9	6.178,1	668	3.153,4	13.033,0
Bergamo	44	140,0	467,7	15	235,6	755,2	5	25,4	74,1	64	401,0	1.297,0
Brescia	35	115,0	423,5	7	62,2	216,4	4	31,5	99,7	46	228,7	743,6
Pavia	22	61,4	242,2	10	129,6	406,6	4	10,8	120,8	36	201,8	769,6
Cremona	9	9,7	48,2	7	38,0	142,5	—	—	—	16	47,7	190,7
Mantova	14	33,4	142,3	3	64,0	197,1	1	19,6	58,0	18	117,0	394,4
LOMBARDIA	571	1.557,0	6.881,1	150	1.223,7	3.961,8	214	1.742,4	6.915,0	935	4.523,1	17.757,9
Bolzano - Bozen	38	110,1	476,5	8	83,4	319,5	3	27,0	66,8	49	225,5	862,8
Trento	26	230,4	617,7	3	26,1	74,2	1	9,9	57,3	30	266,4	749,2
TRENTINO-ALTO ADIGE	64	340,5	1.094,2	11	114,5	393,7	4	36,9	124,1	79	491,9	1.612,0
Verona	30	125,2	599,9	7	23,4	93,7	6	31,2	160,0	43	179,8	853,6
Vicenza	27	108,5	309,6	10	74,0	109,0	3	10,6	41,7	40	193,1	460,3
Belluno	6	16,9	53,6	—	—	—	—	—	—	6	16,9	53,6
Treviso	18	92,5	303,4	4	55,0	136,2	4	61,5	168,0	26	209,0	607,6
Venezia	58	160,2	625,4	27	110,0	419,1	9	220,9	919,7	94	491,1	1.964,2
Padova	30	105,8	330,7	13	234,2	511,0	3	63,1	86,0	46	493,1	927,7
Rovigo	20	67,2	363,1	1	1,1	9,8	5	59,3	153,5	26	127,6	526,4
VENETO	189	676,3	2.585,7	62	497,7	1.278,8	30	446,6	1.528,9	281	1.620,6	5.393,4
Udine	33	85,9	235,7	13	129,4	305,2	3	0,9	31,3	49	213,2	572,2
Gorizia	9	37,6	91,9	1	—	1,4	2	38,3	125,1	12	75,9	218,4
Trieste	25	46,9	253,5	6	89,6	118,2	4	238,2	424,1	35	374,7	795,8
FRIULI-VEN. GIULIA	67	170,4	581,1	20	216,0	424,8	9	277,4	580,5	96	663,8	1.586,4
Imperia	27	121,8	268,0	2	2,5	9,2	2	2,2	14,0	31	126,5	291,2
Savona	31	79,7	306,2	10	61,3	192,9	4	1,9	71,0	45	142,9	579,1
Genova	115	315,4	1.223,0	34	122,1	423,1	43	1.338,9	7.005,1	192	1.776,4	8.656,2
La Spezia	22	62,5	227,8	2	1,7	11,3	3	49,0	122,8	27	113,2	361,9
LIGURIA	195	579,4	2.025,0	48	187,6	641,5	52	1.392,0	7.212,9	295	2.159,0	9.879,4
Piacenza	16	37,0	109,1	3	24,1	46,5	2	13,4	63,7	21	74,8	219,3
Parma	1	2,0	3,1	3	25,0	102,8	1	0,6	13,3	5	26,6	119,2
Reggio nell'Emilia	15	44,7	292,4	5	26,2	96,7	3	156,1	407,2	23	227,0	796,3
Modena	27	72,0	484,2	10	66,9	312,6	4	31,7	169,2	41	170,6	966,0
Bologna	61	263,9	834,8	15	303,4	699,1	13	9,8	69,3	89	576,6	1.603,2
Ferrara	41	71,4	300,1	4	9,6	10,2	6	3,8	31,3	51	84,8	341,6
Ravenna	14	19,3	120,1	4	45,2	134,0	1	0,4	6,8	19	64,9	260,9
Forlì	34	134,5	458,6	9	37,9	123,8	4	33,8	167,4	47	206,2	749,8
EMILIA-ROMAGNA	209	644,8	2.602,4	53	537,6	1.525,7	34	249,1	928,2	296	1.431,5	5.056,3
Massa-Carrara	15	11,5	132,9	10	5,8	52,8	2	0,3	11,4	27	17,6	197,1
Lucca	46	109,3	394,2	21	71,7	252,2	2	1,8	33,3	69	182,8	679,7
Pistoia	16	35,2	126,5	5	22,4	67,0	1	16,6	86,2	22	74,2	279,7
Firenze	128	562,7	2.173,6	40	141,2	496,1	30	300,5	783,2	198	1.004,4	3.452,9
Livorno	45	80,8	476,0	6	25,1	76,4	7	52,6	483,6	58	158,5	1.036,0
Pisa	48	143,4	445,4	25	88,7	375,5	5	15,5	59,4	78	247,6	880,3
Arezzo	12	33,8	149,6	3	8,1	22,9	—	—	—	15	41,9	172,5
Siena	6	9,1	31,4	3	6,5	32,3	3	121,9	200,0	14	137,5	263,7
Grosseto	22	41,6	125,9	1	5,4	5,1	1	1,1	14,4	24	48,1	145,4
TOSCANA	338	1.027,4	4.055,5	116	374,9	1.380,3	51	510,3	1.671,5	505	1.912,6	7.107,3
Perugia	13	31,5	106,9	4	37,3	112,2	4	12,8	41,8	21	81,6	260,9
Terni	18	119,0	299,7	7	12,4	35,4	—	—	—	25	131,4	335,1
UMBRIA	31	150,5	406,6	11	49,7	147,6	4	12,8	41,8	46	213,0	596,0

Segue Tav. 68 — Fallimenti chiusi per provincia e regione, secondo la qualità e l'attività economica dei falliti

Ammontare in milioni di lire

PROVINCIE — REGIONI	DITTE INDIVIDUALI			SOCIETÀ DI FATTO			SOCIETÀ REGOLARI			TOTALE		
	N	Ammontare		N	Ammontare		N	Ammontare		N	Ammontare	
		attivo	passivo		attivo	passivo		attivo	passivo		attivo	passivo
Segue TOTALE												
Pesaro e Urbino	18	44,0	193,4	5	14,7	55,0	2	39,1	125,9	25	97,8	374,3
Ancona	23	89,6	461,0	10	29,5	170,9	2	4,8	79,5	35	123,9	711,3
Macerata	53	84,3	331,1	12	38,4	142,0	1	43,9	121,1	46	166,6	594,2
Ascoli Piceno	22	41,2	231,7	10	37,6	98,3	4	93,3	172,2	36	172,1	502,2
MARCHE	96	259,1	1.217,2	37	120,2	466,1	9	181,1	498,7	142	560,4	2.182,0
Viterbo	20	82,5	222,1	4	5,3	22,1	2	1,5	5,2	26	89,3	249,4
Rieti	6	40,6	84,5	1	15,7	34,0	—	—	—	7	56,3	118,5
Roma	323	1.360,9	6.144,0	117	533,2	1.495,3	189	1.174,3	7.168,9	629	3.068,4	14.808,2
Latina	29	61,1	170,7	7	23,4	77,7	3	46,5	108,6	39	131,0	354,0
Frosinone	8	5,9	60,6	6	33,0	131,8	2	0,5	1,4	16	39,4	193,8
LAZIO	386	1.551,0	6.681,9	135	610,6	1.760,9	196	1.222,8	7.281,1	717	3.384,4	15.723,9
L'Aquila	11	21,8	76,6	4	192,0	325,6	1	1,0	8,4	16	214,8	410,6
Teramo	14	71,3	196,2	7	23,9	93,6	1	—	11,5	22	95,2	298,3
Pescara	17	51,3	191,0	8	91,3	235,1	2	1,6	10,6	27	144,2	436,7
Chieti	7	36,9	107,9	6	52,9	129,4	—	—	—	13	89,8	237,3
ABRUZZI	49	181,3	571,7	25	360,1	780,7	4	2,6	30,5	78	544,0	1.382,9
Molise	9	21,9	96,4	6	20,9	77,2	—	—	—	15	42,8	173,6
Caserta	23	44,7	152,8	17	30,0	185,9	3	11,2	40,8	43	85,9	379,4
Benevento	11	33,6	215,4	6	27,6	88,4	1	0,2	3,6	18	81,4	307,3
Napoli	432	859,4	3.551,6	137	347,6	1.279,3	100	311,2	2.026,2	689	1.518,2	6.857,1
Avellino	10	20,5	96,7	2	7,7	36,6	2	5,1	42,3	7	33,3	175,6
Salerno	56	174,8	532,0	13	13,8	76,4	2	20,5	205,9	14	209,1	614,3
CAMPANIA	532	1.153,0	4.548,5	175	426,7	1.666,5	108	348,2	2.318,7	815	1.927,9	8.533,7

Tav. 69 — Fallimenti chiusi per regione, secondo il valore del passivo e dell'attivo e il valore dei crediti privilegiati (a)

Ammontare in milioni di lire

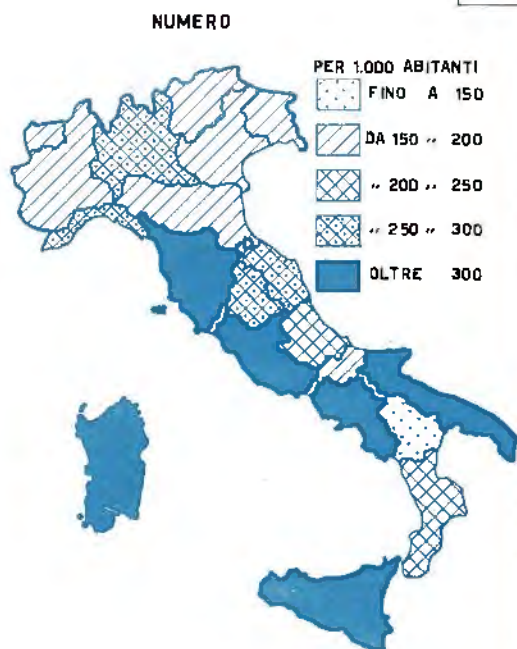
REGIONI	NULLO		FINO A 50.000 LIRE		50.000 - 100.000		100.000 - 500.000		500.000 - 1.000.000		1.000.000 - 5.000.000		OLTRE 5.000.000 LIRE		TOTALI	
	N	Am- montare	N	Am- montare	N	Am- montare	N	Am- montare	N	Am- montare	N	Am- montare	N	Am- montare	N	Am- montare
A — SECONDO IL VALORE DEL PASSIVO																
Piemonte	—	—	—	—	2	0,2	16	5,4	10	6,9	105	274,1	187	8.799,7	320	9.086,3
Valle d'Aosta	—	—	—	—	—	—	3	0,9	1	1,0	3	9,0	7	341,9	14	352,8
Lombardia	—	—	3	0,1	3	0,2	31	9,8	53	41,6	310	882,6	533	16.823,6	935	17.757,9
Trentino-Alto Adige	—	—	—	—	—	—	—	—	2	1,4	27	70,4	50	1.540,2	79	1.612,0
Veneto	—	—	—	—	2	0,1	5	1,9	7	5,5	80	234,4	187	5.151,5	281	5.393,4
Friuli-Ven. Giulia	—	—	—	—	—	—	3	1,2	6	4,9	39	94,7	48	1.485,6	96	1.586,4
Liguria	—	—	2	—	—	—	4	1,3	10	7,6	114	328,0	165	9.542,5	295	9.879,4
Emilia-Romagna	—	—	—	—	1	0,1	9	2,9	11	8,1	95	269,7	179	4.775,5	296	5.055,3
Toscana	—	—	1	0,1	1	0,1	9	2,5	30	23,6	166	507,7	228	6.573,3	505	7.107,3
Umbria	—	—	1	—	—	—	3	0,8	2	1,3	17	40,8	23	653,1	46	596,0
Marche	—	—	1	—	—	—	4	1,8	9	7,1	50	152,6	78	2.020,5	142	2.182,0
Lazio	—	—	4	0,1	2	0,1	34	10,5	44	32,9	239	673,7	394	15.006,5	717	15.723,9
Abruzzi	—	—	—	—	—	—	2	0,6	2	1,6	25	64,5	48	1.316,2	78	1.382,9
Molise	—	—	—	—	—	—	—	—	—	6	19,9	9	153,7	15	173,6	
Campania	—	—	10	0,2	13	1,0	67	19,9	97	75,8	318	790,6	310	7.646,2	815	8.533,7
Puglia	—	—	3	0,1	—	—	12	3,7	26	19,7	84	220,6	112	2.569,9	237	2.814,0
Basilicata	—	—	—	—	—	—	1	0,4	1	0,8	15	36,2	15	413,5	32	450,9
Calabria	—	—	—	—	—	—	1	0,4	4	2,6	16	35,8	29	999,5	50	1.038,3
Sicilia	—	—	1	—	3	0,2	24	6,7	26	19,1	162	451,9	158	5.411,3	380	5.869,2
Sardegna	—	—	—	—	1	0,1	4	0,9	5	3,0	21	65,0	31	1.094,5	62	1.163,5
ITALIA	—	—	26	0,6	28	2,1	232	71,6	348	264,5	1.920	5.222,2	2.841	92.218,8	5.395	97.779,8
B — SECONDO IL VALORE DELL'ATTIVO																
Piemonte	18	16	0,5	6	0,5	50	15,6	41	31,1	100	247,5	89	3.337,2	320	3.632,4	
Valle d'Aosta	2	—	—	1	0,1	2	0,8	2	1,7	3	7,4	4	88,3	14	98,3	
Lombardia	72	52	1,6	35	2,6	186	50,6	130	95,6	269	682,0	191	3.720,7	935	4.523,1	
Trentino-Alto Adige	—	4	—	3	0,2	17	4,5	12	9,0	25	55,1	15	422,9	79	491,9	
Veneto	4	20	0,5	8	0,6	38	12,8	36	26,8	94	231,1	81	1.358,3	281	1.620,6	
Friuli-Ven. Giulia	1	10	0,3	7	0,5	15	3,9	13	10,0	32	66,3	18	582,3	96	663,8	
Liguria	17	10	0,3	13	1,0	66	17,4	55	38,6	92	236,8	42	1.594,9	295	2.159,0	
Emilia-Romagna	17	9	0,3	11	0,8	54	14,8	46	31,0	92	219,7	67	1.164,9	296	1.431,5	
Toscana	19	28	1,0	17	1,4	112	30,7	69	51,3	167	405,0	93	1.423,2	505	1.912,6	
Umbria	—	6	0,1	—	—	8	2,2	4	3,2	16	36,3	12	171,2	46	213,0	
Marche	—	9	0,3	11	0,8	29	7,8	19	13,2	47	124,0	27	414,3	142	560,4	
Lazio	125	30	0,9	19	1,5	153	41,5	104	75,9	176	410,1	110	2.554,5	717	3.384,4	
Abruzzi	3	2	0,1	2	0,2	14	3,6	5	4,1	27	63,7	25	472,3	78	544,0	
Molise	—	—	—	—	—	4	1,5	3	2,4	6	16,3	2	22,6	15	42,6	
Campania	17	110	3,7	104	7,7	236	59,5	104	73,1	160	367,3	84	1.416,6	815	1.927,9	
Puglia	2	36	0,9	4	0,3	20	18,3	35	25,7	63	152,5	37	575,5	237	773,2	
Basilicata	2	2	—	1	0,1	8	2,2	3	1,8	8	18,3	9	112,3	32	134,9	
Calabria	2	3	0,1	4	0,3	10	2,3	5	3,1	11	26,1	10	253,4	50	285,3	
Sicilia	40	36	1,0	23	1,8	85	22,6	49	36,7	100	223,6	47	1.344,4	380	1.630,1	
Sardegna	—	10	0,3	3	0,2	6	1,8	5	3,8	19	41,3	19	300,9	62	348,3	
ITALIA	341	398	12,0	272	20,6	1.153	314,5	740	538,1	1.507	3.560,4	984	21.931,9	5.395	26.377,5	
C — SECONDO IL VALORE DEI CREDITI PRIVILEGIATI																
Piemonte	2	25	0,5	19	1,4	76	20,8	38	27,8	90	218,3	70	1.887,1	320	2.155,9	
Valle d'Aosta	2	1	—	1	0,1	1	0,1	3	2,5	3	5,7	3	59,9	14	68,3	
Lombardia	22	65	1,4	37	2,7	185	52,4	120	86,3	299	716,1	207	3.809,5	935	4.668,4	
Trentino-Alto Adige	1	1	—	1	0,1	23	6,3	15	12,1	12	27,0	26	444,9	79	490,4	
Veneto	4	9	0,2	7	0,5	70	20,1	33	25,4	99	230,0	59	924,9	281	1.201,1	
Friuli-Ven. Giulia	2	2	—	6	0,5	19	5,3	13	10,1	41	111,0	13	326,6	96	453,6	
Liguria	4	18	0,3	7	0,5	64	16,8	47	34,5	97	221,1	58	4.166,6	295	4.439,8	
Emilia-Romagna	4	18	0,4	9	0,7	53	15,1	46	32,0	109	265,9	57	896,7	296	1.209,4	
Toscana	5	18	0,6	19	1,3	113	29,8	73	54,1	178	432,2	99	1.394,3	505	1.912,3	
Umbria	3	4	0,1	—	—	15	4,8	8	6,0	9	20,5	7	100,1	46	131,5	
Marche	1	6	0,1	3	0,2	33	8,8	25	17,7	50	114,3	24	339,6	142	480,7	
Lazio	30	47	1,0	32	2,4	147	41,5	116	85,9	203	481,0	142	3.970,6	717	4.583,4	
Abruzzi	1	4	0,1	6	0,5	14	3,5	7	5,6	26	79,0	20	357,3	78	476,0	
Molise	—	—	—	—	—	3	1,0	3	2,3	6	11,6	2	16,4	15	31,4	
Campania	20	92	1,5	38	2,6	187	47,6	122	88,8	243	554,9	113	1.688,4	815	2.383,8	
Puglia	5	17	0,5	16	1,2	66	17,9	33	23,9	73	168,2	27	407,2	237	618,9	
Basilicata	2	3	0,1	5	0,4	6	1,8	5	3,9	6	16,7	5	64,7	32	87,6	
Calabria	3	3	0,1	4	0,3	8	2,1	9	6,5	13	28,6	10	234,9	50	272,5	
Sicilia	15	41	0,8	24	1,6	103	30,1	80	59,9	81	186,9	36	1.455,2	380	1.734,5	
Sardegna	6	6	0,2	2	0,2	8	1,5	11	8,4	17	39,5	12	310,0	62	359,8	
ITALIA	132	380	8,0	237	17,3	1.194	325,3	807	595,3	1.655	3.928,5	990	22.864,9	5.395	27.759,3	

(a) Cfr. corrispondente nota alla Tav. 68.

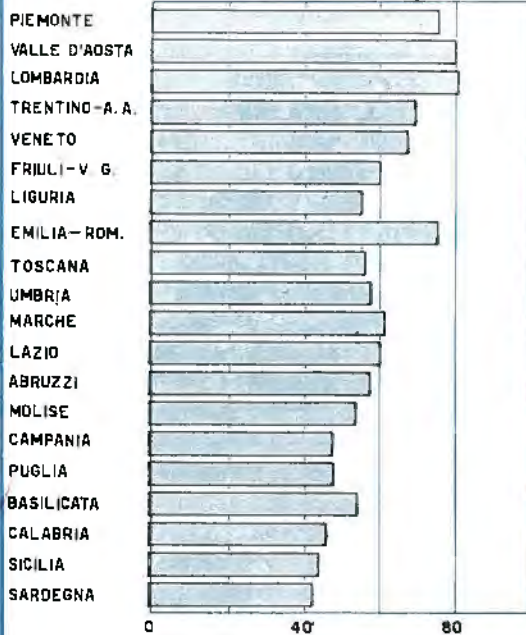
PROTESTI E FALLIMENTI, PER REGIONE

Anno 1965

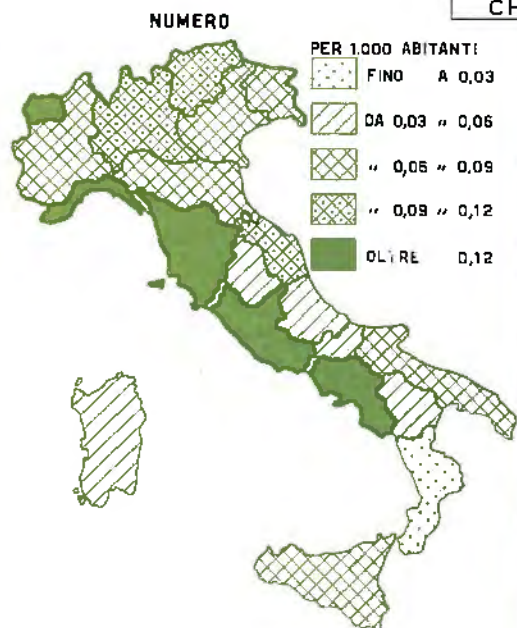
PROTESTI



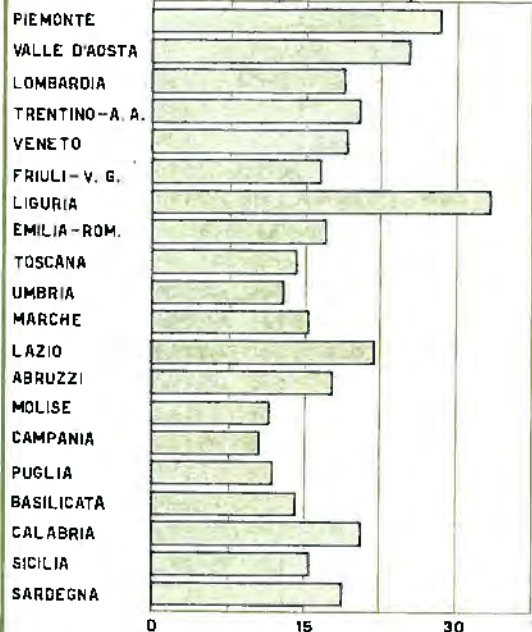
AMMONTARE MEDIO
(MIGLIAIA DI LIRE)



FALLIMENTI CHIUSI



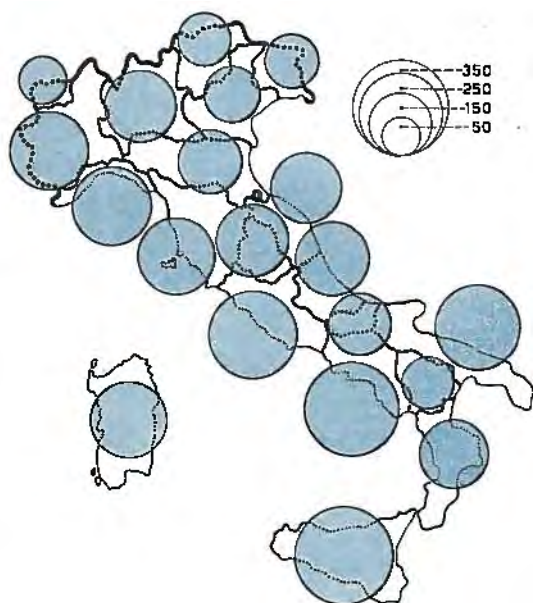
AMMONTARE MEDIO DEL PASSIVO
(MILIONI DI LIRE)



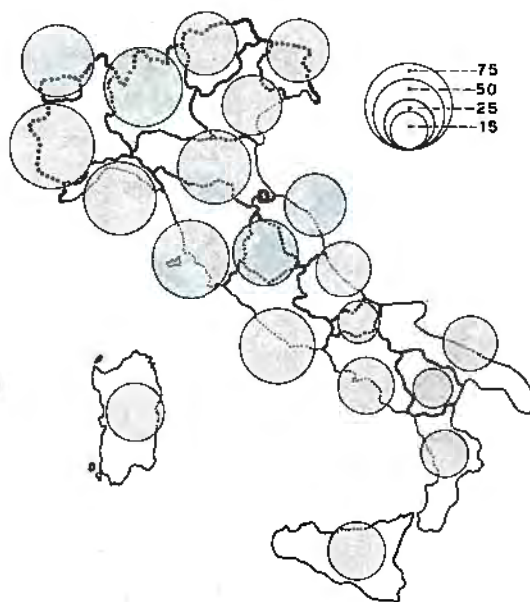
CONVENZIONI NOTARILI, PER REGIONE

Anno 1965

IN COMPLESSO

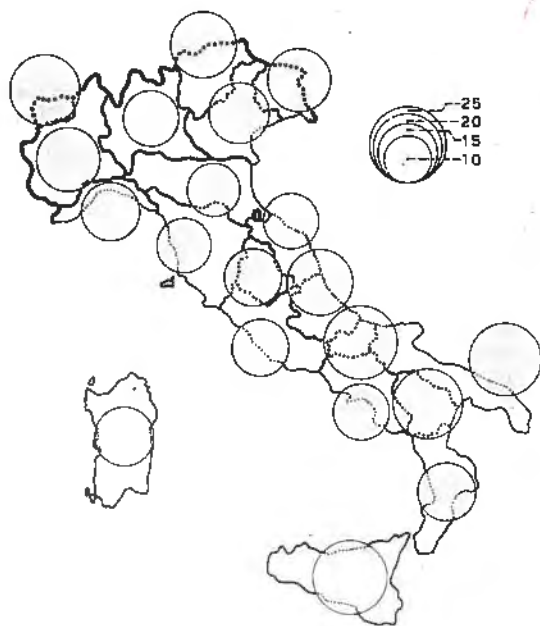


VENDITE DI AUTOVEICOLI

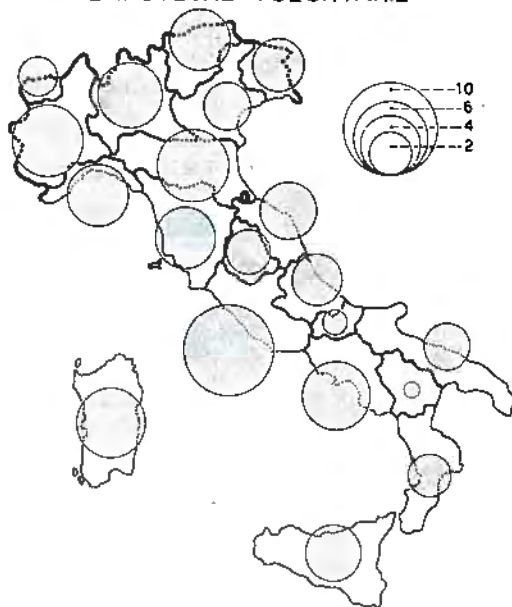


PER 1000 ABITANTI

VENDITE DI IMMOBILI



MUTUI CON IPOTECA
E IPOTECHE VOLONTARIE



Tav. 70 — Fallimenti chiusi con crediti privilegiati per regione, secondo il modo di chiusura e l'attività economica dei falliti

Ammontare in milioni di lire

REGIONI	PAGAMENTO INTEGRALE		CONCORDATO		LIQUIDAZIONE E RIPARTIZIONE DELL'ATTIVO		INSUFFICIENZA O MANCANZA DI ATTIVO		TOTALE	
	N	Ammontare dei crediti privilegiati	N	Ammontare dei crediti privilegiati	N	Ammontare dei crediti privilegiati	N	Ammontare dei crediti privilegiati	N	Ammontare dei crediti privilegiati
TOTALE										
Piemonte	19	39,8	29	334,4	223	1.746,2	47	35,5	318	2.155,9
Valle d'Aosta	3	1,6	1	2,7	6	62,8	2	1,2	12	68,3
Lombardia	40	79,1	70	291,9	605	3.618,8	198	678,7	913	4.668,5
Trentino-Alto Adige	2	0,5	3	16,4	37	455,1	16	18,4	78	490,4
Veneto	12	20,4	32	175,2	198	971,6	35	33,9	277	1.201,1
Friuli-Venezia Giulia	1	0,3	5	8,6	67	425,8	21	18,9	94	453,6
Liguria	11	26,0	14	17,1	202	4.173,5	64	223,2	291	4.439,8
Emilia-Romagna	13	11,4	23	135,4	221	1.030,4	35	32,2	292	1.209,4
Toscana	22	46,2	44	135,6	338	1.406,5	96	324,0	500	1.912,3
Umbria	1	0,5	17	58,1	18	71,9	7	1,0	43	131,5
Marche	1	0,9	10	30,4	107	437,7	23	11,7	141	480,7
Lazio	23	25,6	45	335,3	426	3.887,8	193	334,6	687	4.583,3
Abruzzi	4	32,0	11	64,0	49	368,5	13	11,5	77	476,0
Molise	—	—	4	14,8	11	16,6	—	—	15	31,4
Campania	75	77,2	39	103,0	344	1.661,3	337	542,3	795	2.383,8
Puglia	14	12,2	34	170,7	126	386,0	58	50,0	232	618,9
Basilicata	1	0,9	3	14,5	17	57,4	9	14,8	30	87,6
Calabria	—	—	11	29,7	18	214,5	18	28,3	47	272,5
Sicilia	31	23,6	46	202,7	174	1.298,3	114	209,9	365	1.734,5
Sardegna	2	1,1	22	110,4	23	241,5	9	6,8	56	359,8
ITALIA	275	399,3	463	2.250,9	3.230	22.532,2	1.295	2.576,9	5.263	27.759,3
INDUSTRIA										
Piemonte	9	35,8	14	302,5	104	955,9	14	25,7	141	1.319,9
Valle d'Aosta	1	0,6	—	—	3	59,9	1	1,1	5	61,6
Lombardia	13	41,7	31	189,9	264	2.239,9	62	177,7	370	2.649,2
Trentino-Alto Adige	—	—	1	0,6	20	319,0	3	11,4	24	331,0
Veneto	6	11,5	13	82,5	82	715,4	8	14,2	109	823,6
Friuli-Venezia Giulia	1	0,3	1	3,2	20	279,4	4	4,1	26	287,0
Liguria	—	—	2	2,8	50	487,4	17	138,2	69	628,4
Emilia-Romagna	7	7,8	9	89,5	90	714,9	13	17,4	119	829,6
Toscana	10	35,3	13	71,9	152	1.001,0	42	239,6	217	1.347,8
Umbria	—	—	4	41,5	6	57,5	2	0,4	12	99,4
Marche	1	0,9	2	1,9	51	286,8	6	7,1	60	296,7
Lazio	11	6,4	10	83,7	119	2.076,6	52	123,0	192	2.289,7
Abruzzi	2	31,7	4	23,2	26	273,9	3	7,6	35	336,4
Molise	—	—	—	—	2	1,9	—	—	2	1,9
Campania	14	9,8	8	60,8	83	666,8	44	139,6	149	877,0
Puglia	—	—	7	33,7	23	146,0	8	6,5	38	186,2
Basilicata	—	—	3	14,5	6	23,2	1	0,8	10	33,5
Calabria	—	—	1	0,1	4	166,0	4	10,5	9	176,6
Sicilia	12	9,7	9	89,8	40	681,8	25	163,5	86	944,8
Sardegna	1	1,0	4	75,6	4	170,0	3	1,9	12	251,5
ITALIA	88	192,5	136	1.167,7	1.149	11.326,3	312	1.090,3	1.685	13.776,8
COMMERCIO E SERVIZI VARI										
Piemonte	9	4,0	14	31,4	108	235,8	31	9,0	162	280,2
Valle d'Aosta	2	1,0	1	2,7	3	2,9	1	0,1	7	6,7
Lombardia	23	26,8	37	100,5	329	1.264,7	131	494,0	522	1.886,0
Trentino-Alto Adige	2	0,5	2	15,8	33	110,2	13	7,0	50	133,5
Veneto	6	8,9	18	87,9	113	238,9	24	14,5	161	350,2
Friuli-Venezia Giulia	—	—	4	5,4	44	137,9	15	12,8	63	156,1
Liguria	11	26,0	12	14,3	143	383,0	42	64,5	208	487,8
Emilia-Romagna	5	3,5	14	45,9	126	285,9	21	14,5	166	349,8
Toscana	12	10,9	27	56,3	177	355,9	50	61,0	266	484,1
Umbria	1	0,5	13	16,6	11	12,6	5	0,6	30	30,3
Marche	—	—	8	28,5	56	150,9	16	4,5	80	183,9
Lazio	10	19,1	32	184,3	298	1.352,6	137	209,1	477	1.765,1
Abruzzi	2	0,3	7	40,8	16	60,6	10	3,9	35	105,6
Molise	—	—	3	5,2	8	8,0	—	—	11	13,2
Campania	52	49,4	31	42,2	244	806,0	273	349,1	600	1.246,7
Puglia	14	12,2	24	128,3	98	206,8	47	40,7	183	388,0
Basilicata	1	0,9	—	—	10	31,4	5	1,0	16	33,3
Calabria	—	—	10	29,6	13	46,4	13	14,4	36	90,4
Sicilia	16	13,6	37	112,9	127	258,0	88	46,3	268	430,8
Sardegna	1	0,1	18	34,8	15	38,1	5	0,9	39	73,9
ITALIA	169	177,7	312	983,4	1.972	5.986,6	927	1.347,9	3.380	8.495,6

Segue Tav. 74 — Atti notarili e convenzioni in essi contenute, per archivio notarile e distretto di Corte di appello

ARCHIVI NOTARILI DISTRETTI DI CORTE DI APPELLO	ATTI			CONVENZIONI		
	Pubblici	Autenticati	Totale	In atti pubblici	In atti autenticati	Totale
Perugia	91.390	26.769	118.159	93.560	26.769	120.329
Terni	24.749	14.030	38.779	25.974	14.030	40.007
PERUGIA	116.139	40.799	156.938	119.534	40.802	160.336
Ancona	55.635	24.471	80.106	56.404	24.475	80.879
Ascoli Piceno	45.686	16.922	62.608	46.712	16.922	63.634
Macerata	54.293	12.943	67.236	55.088	12.943	68.031
Pesaro	40.569	15.356	55.925	41.942	15.364	57.306
ANCONA	196.183	69.692	265.875	200.116	69.704	269.820
Cassino	18.860	5.432	24.292	21.051	5.521	26.572
Frosinone	19.191	10.742	29.933	21.336	10.742	32.078
Latina	38.774	15.335	54.109	40.691	15.336	56.027
Rieti	3.237	4.805	8.042	4.179	5.010	9.189
Roma	769.413	378.104	1.147.517	777.430	389.799	1.167.229
Viterbo	23.678	11.409	35.087	24.913	11.409	36.322
ROMA	873.153	422.827	1.295.980	869.600	437.817	1.327.417
Chieti	17.657	4.023	21.680	18.712	4.023	22.735
Lanciano	16.357	6.369	22.726	18.018	6.369	24.387
L'Aquila	13.119	5.174	18.293	13.578	5.274	18.852
Sulmona	35.514	41.670	77.184	37.361	5.158	42.519
Teramo	129.214	30.410	159.624	131.032	30.410	161.442
L'AQUILA	212.791	51.132	263.923	218.701	51.234	269.935
Avellino	35.698	7.747	43.445	37.956	7.760	45.716
Benevento	56.095	9.687	65.782	59.296	9.694	68.990
Campobasso	44.518	9.331	53.849	46.525	9.331	55.856
Napoli	926.780	163.127	1.089.907	932.322	164.586	1.096.908
Salerno	235.198	32.220	267.418	239.181	32.233	271.414
Santa Maria Capua Vetere	132.459	22.345	154.804	137.835	22.352	160.187
NAPOLI	1.430.745	244.457	1.675.202	1.453.085	245.956	1.699.041
Bari	213.101	59.923	273.024	217.546	60.957	278.503
Foggia	125.477	21.823	147.300	130.099	21.823	151.922
Lucera	31.206	1.932	33.138	32.005	1.932	33.937
Trani	80.102	13.678	93.780	82.852	14.271	97.123
BARI	452.886	97.356	550.242	462.602	98.083	560.685
Lecce	196.645	38.542	235.187	218.641	38.542	257.183
Taranto	169.831	19.572	189.403	173.017	19.613	192.630
LECCE	366.476	58.114	424.590	391.658	58.155	449.813
Lagonegro	16.492	3.382	19.874	18.040	3.382	21.422
Matera	17.077	6.009	23.086	18.353	6.068	24.421
Melfi	10.985	1.684	12.669	11.488	1.654	13.142
Potenza	18.191	7.148	25.339	19.436	7.150	26.586
POTENZA	62.745	18.223	80.968	67.267	18.284	85.571
Catanzaro	52.263	15.142	67.405	53.304	15.142	68.446
Cosenza	84.685	17.138	101.823	87.554	17.153	104.707
Locri	10.993	3.152	14.145	11.812	3.152	14.964
Nicastro	19.196	2.831	22.027	19.795	2.832	22.627
Palmi	23.923	5.322	29.245	25.090	3.523	28.613
Vibo Valentia	24.217	3.659	27.876	25.167	3.661	28.828
CATANZARO	215.177	45.244	260.421	222.722	45.263	267.985
REGGIO DI CALABRIA (sez.)	81.720	19.145	100.865	83.022	19.146	102.168
Agrigento	87.703	10.325	98.028	90.574	10.325	100.899
Palermo	410.200	62.904	473.104	413.800	62.929	476.729
Sciacca	24.446	4.391	28.837	25.614	4.393	30.007
Termini Imerese	29.300	3.130	32.430	29.305	3.130	32.435
Trapani	118.658	17.160	135.818	121.926	18.536	140.462
PALERMO	670.307	97.910	768.217	681.219	99.313	780.532

Segue Tav. 74 — Atti notarili e convenzioni in essi contenute, per archivio notarile e distretto di Corte di appello

ARCHIVI NOTARILI DISTRETTI DI CORTE DI APPELLO	ATTI			CONVENZIONI		
	Pubblici	Autenticati	Totale	In atti pubblici	In atti autenticati	Totale
Messina	133.276	23.345	156.621	135.694	23.346	159.040
Patti (a)	8.902	1.519	10.421	9.595	1.519	11.114
MESSINA	142.178	24.864	167.042	145.289	24.865	170.154
Caltanissetta	100.266	7.173	107.439	101.727	7.185	108.912
Enna	23.272	3.797	27.069	24.134	3.797	27.931
Nicosia	6.917	938	7.855	7.464	938	8.402
CALTANISSETTA	130.455	11.908	142.363	133.325	11.920	145.245
Caltagirone	29.674	5.356	35.030	30.533	5.366	35.899
Catania	341.686	74.234	415.920	345.226	74.253	419.479
Ragusa	49.785	13.149	62.934	51.931	13.149	65.080
Siracusa	132.419	14.756	147.175	134.187	14.767	148.944
CATANIA	553.564	107.495	661.059	561.877	107.525	669.402
Cagliari	144.808	42.541	187.349	148.094	42.587	190.681
Oristano	9.684	5.378	15.062	10.174	5.378	15.552
Sassari	103.690	22.213	125.903	104.233	22.226	126.459
CAGLIARI	258.182	70.132	328.314	262.501	70.161	332.662
ITALIA	8.621.228	3.596.454	12.217.682	8.823.143	3.639.704	12.462.847

Tav. 75 — Atti e convenzioni, esclusi i protesti, secondo la sede dei notai, per regione

REGIONI	ATTI			CONVENZIONI		
	Capoluoghi di provincia	Altri comuni	Totale	Capoluoghi di provincia	Altri comuni	Totale
Piemonte	284.537	285.192	569.729	289.160	298.923	588.083
Valle d'Aosta	7.554	2.215	9.769	7.831	2.304	10.135
Lombardia	536.895	310.802	847.697	547.436	326.136	873.572
Trentino-Alto Adige	35.252	42.320	77.572	36.458	45.203	81.661
Veneto	136.679	150.378	287.057	141.223	159.876	301.099
Friuli-Venezia Giulia	64.775	42.382	107.157	65.607	44.554	110.161
Liguria	141.002	62.266	203.268	142.645	64.375	207.020
Emilia Romagna	161.078	181.142	342.220	171.938	187.924	359.862
Toscana	190.104	154.594	344.698	193.613	160.289	353.902
Umbria	30.742	30.908	61.650	31.493	32.655	64.148
Marche	46.426	53.120	99.546	47.551	55.940	103.491
Lazio	433.906	104.876	538.782	456.682	113.507	570.189
Abruzzi	39.333	45.391	84.724	40.913	49.823	90.736
Molise	21.002	15.799	36.801	21.500	16.299	37.799
Campania	172.846	195.981	368.827	177.698	213.108	390.806
Puglia	83.307	169.111	252.418	87.272	201.012	288.284
Basilicata	10.750	23.216	33.966	11.651	25.901	37.552
Calabria	43.679	68.622	112.301	45.159	76.009	121.168
Sicilia	190.903	228.685	419.588	197.973	245.267	443.240
Sardegna	40.138	63.541	103.679	41.736	66.291	108.027
ITALIA	2.655.310	2.225.740	4.881.050	2.739.698	2.386.517	5.126.215

(a) Soppresso dal 1° agosto 1965 e riunito all'archivio notarile di Messina.

Tav. 77 — Procedimenti, provvedimenti, protesti, fallimenti e attività notarile

Segue Tav. 77 — Procedimenti, provvedimenti, protesti, fallimenti e attività notarile

OGGETTO	DISTRETTI DI CORTE DI APPELLO					
	Torino	Milano	Brescia	Trento	Venezia	Trieste
PROCEDIMENTI DI COGNIZIONE						
Primo grado:						
pendenti all'inizio dell'anno	54.697	90.660	23.504	6.578	26.733	10.269
sopravvenuti	39.531	58.636	15.393	5.615	24.185	9.336
esauriti	36.336	57.135	15.479	5.837	23.603	8.695
con sentenza definitiva	14.469	20.864	6.635	2.795	9.817	4.694
senza sentenza	21.878	36.271	9.843	3.042	13.786	4.271
pendenti alla fine dell'anno	57.890	92.161	23.419	6.356	27.315	10.710
Grado di appello:						
pendenti all'inizio dell'anno	3.151	3.871	1.229	823	3.143	772
sopravvenuti	1.664	3.265	981	561	1.590	527
esauriti	2.474	3.197	891	603	1.658	511
con sentenza definitiva	1.353	2.602	747	455	1.367	396
senza sentenza	1.121	595	144	148	391	115
pendenti alla fine dell'anno	2.341	3.874	1.319	781	3.075	782
PROVVEDIMENTI IN MATERIA DI STATO DELLE PERSONE						
Dichiarazioni di assenza	3	8	—	—	10	2
Dichiarazioni di morte presunta	177	113	68	54	964	141
Dichiarazioni di interdizione	118	104	64	30	96	39
Dichiarazioni di inabilitazione	9	11	7	5	13	—
Dichiarazioni di paternità naturale	2	4	1	1	4	1
Dichiarazioni di maternità naturale	2	1	1	—	1	1
Tardive dichiarazioni di nascita	291	264	35	61	174	61
Legittimazioni per decreto	—	2	—	—	—	—
Adozioni	136	186	72	43	113	34
Rettificazioni di atti dello stato civile	513	598	348	163	563	232
Decreti di affiliazione	132	203	60	23	130	58
Tutele aperte	1.081	843	353	148	970	476
Curatele aperte	432	483	361	87	728	259
PROVVEDIMENTI DEL GIUDICE TUTELARE						
Autorizzazioni al tutore	764	737	249	152	1.177	304
Provvedimenti circa la patria potestà	4.497	5.398	3.764	1.125	5.585	1.853
Concessioni di affiliazione	147	203	67	23	112	62
PROVVEDIMENTI IN MATERIA DI MATRIMONIO						
Separazioni personali dei coniugi accolte od omologate	900	753	173	99	286	202
Matrimoni annullati	4	8	—	—	3	3
Divorzi deliberati	—	1	1	—	—	1
Annullamenti di matrimonio deliberati	5	1	—	—	—	—
Provvedimenti in attuazione della legge concordataria 27-5-1929, n. 847:						
ordinanze di annullamento	26	16	2	—	6	3
ordinanze di dispensa da matrimonio rato e non consumato	10	14	5	4	17	7
altri provvedimenti	—	—	—	—	2	—
PROVVEDIMENTI IN MATERIA CAUTELARE ED ESECUTIVA						
Sequestri giudiziari e conservativi	1.459	1.090	622	302	838	424
Nuova opera o danno temuto	87	187	66	9	117	27
Decreti di ingiunzione	43.593	121.974	11.884	4.119	21.518	9.520
Pignoramenti mobiliari:						
numero	29.729	50.355	12.706	3.347	20.361	6.306
debito (milioni di lire)	11.756,6	20.157,1	4.611,4	1.203,5	5.982,3	1.836,0
Vendite di mobili e frutti pendenti:						
numero	2.339	4.586	1.285	450	2.018	438
debito (milioni di lire)	1.307,1	2.707,9	564,6	189,1	846,9	132,2
somma ricavata (milioni di lire)	410,2	701,0	246,5	79,6	305,3	57,2
Vendite di immobili:						
numero	88	40	26	28	52	27
debito (milioni di lire)	923,0	559,3	105,1	212,2	537,2	118,0
somma ricavata (milioni di lire)	444,1	414,0	75,3	176,8	239,0	75,3
Convalide di sfratto	3.302	6.273	1.339	362	1.799	813
PROTESTI E FALLIMENTI						
Protesti levati	753.666	1.599.762	457.154	132.677	723.591	199.486
Fallimenti dichiarati	709	1.165	331	99	405	111
ATTIVITÀ NOTARILE						
Atti pubblici e autentificati	986.686	1.233.298	335.330	87.381	470.249	140.969
Convenzioni contenute negli atti notarili	1.035.406	1.250.050	344.513	91.470	484.291	143.973

(*) Cfr. « Avvertenze alle Tavole » nn. da 4 a 7.

OGGETTO	DISTRETTI DI CORTE DI APPELLO					
	Genova	Bologna	Firenze	Perugia	Areona	Roma
PROCEDIMENTI DI COGNIZIONE						
Primo grado:						
pendenti all'inizio dell'anno	28.280	38.098	29.633	6.263	15.933	109.998
sopravvenuti	19.172	24.018	24.241	6.095	8.625	50.805
esauriti	18.649	24.969	23.654	5.193	8.023	46.889
con sentenza definitiva	7.426	9.371	9.704	2.338	2.969	10.739
senza sentenza	11.223	15.598	13.950	2.855	5.054	30.150
pendenti alla fine dell'anno	28.803	37.147	30.270	7.165	16.605	113.914
Grado di appello:						
pendenti all'inizio dell'anno	2.493	2.508	2.463	709	971	8.156
sopravvenuti	1.532	1.439	1.553	393	469	4.209
esauriti	1.447	1.321	1.491	444	454	3.620
con sentenza definitiva	1.176	1.024	1.193	345	375	3.111
senza sentenza	271	297	298	99	79	569
pendenti alla fine dell'anno	2.578	2.626	2.540	658	986	8.635
PROVVEDIMENTI IN MATERIA DI STATO DELLE PERSONE						
Dichiarazioni di assenza	2	—	—	—	1	2
Dichiarazioni di morte presunta	65	72	59	2	10	171
Dichiarazioni di interdizione	51	107	82	16	39	59
Dichiarazioni di inabilitazione	9	5	4	—	1	4
Dichiarazioni di paternità naturale	2	4	2	1	—	2
Dichiarazioni di maternità naturale	1	1	1	—	—	2
Tardive dichiarazioni di nascita	132	218	152	29	68	2.482
Legittimazioni per decreto	1	—	2	—	—	2
Adozioni	66	81	104	25	34	351
Rettificazioni di atti dello stato civile	373	667	481	149	144	749
Decreti di affiliazione	96	87	62	22	28	263
Tutele aperte	282	440	621	105	151	873
Curatele aperte	242	1.105	849	173	363	377
PROVVEDIMENTI DEL GIUDICE TUTELARE						
Autorizzazioni al tutore	197	616	864	232	197	778
Provvedimenti circa la patria potestà	2.507	4.854	3.204	890	1.725	6.796
Concessioni di affiliazione	114	111	42	22	29	271
PROVVEDIMENTI IN MATERIA DI MATRIMONIO						
Separazioni personali dei coniugi accolte od omologate	486	539	363	49	45	634
Matrimoni annullati	2	2	2	—	1	3
Divorzi deliberati	1	—	1	—	—	—
Annullamenti di matrimonio deliberati	1	—	1	—	—	—
Provvedimenti in attuazione della legge concordataria 27-5-1929, n. 847:						
ordinanze di annullamento	17	11	23	5	3	48
ordinanze di dispensa da matrimonio rato e non consumato	9	15	5	2	—	16
altri provvedimenti	—	—	—	—	—	—
PROVVEDIMENTI IN MATERIA CAUTELARE ED ESECUTIVA						
Sequestri giudiziari e conservativi	790	1.014	823	146	327	753
Nuova opera o danno temuto	82	134	123	36	50	147
Decreti di ingiunzione	19.350	21.307	25.287	5.740	7.080	59.086
Pignoramenti mobiliari:						
numero	19.862	20.593	35.216	5.728	6.469	50.970
debito (milioni di lire)	5.753,1	7.056,5	8.339,6	1.212,1	2.347,2	8.998,8
Vendite di mobili e frutti pendenti:						
numero	1.874	1.825	2.786	303	697	2.429
debito (milioni di lire)	995,2	740,4	911,0	80,1	441,6	650,6
somma ricavata (milioni di lire)	245,8	301,7	364,5	35,8	116,6	196,5
Vendite di immobili:						
numero	65	78	89	15	44	153
debito (milioni di lire)	549,2	684,7	687,8	445,6	412,6	1.681,9
somma ricavata (milioni di lire)	467,1	496,0	669,5	38,2	183,1	983,3
Convalide di sfratto	2.954	2.164	2.949	356	517	8.089
PROTESTI E FALLIMENTI						
Protesti levati	611.427	737.403	1.297.703	220.473	340.488	1.674.877
Fallimenti dichiarati	429	603	713	66	179	904
ATTIVITÀ NOTARILE						
Atti pubblici e autentificati	518.851	596.279	706.640	156.938	265.875	1.295.980
Convenzioni contenute negli atti notarili	523.891	613.921	714.556	160.336	269.820	1.327.417

Segue Tav. 77 — Procedimenti, provvedimenti, protesti, fallimenti e attività notarile

OGGETTO	DISTRETTI DI CORTE DI APPELLO					
	L'Aquila	Napoli	Bari	Lecce	Potenza	Catanzaro
PROCEDIMENTI DI COGNIZIONE						
Primo grado:						
pendenti all'inizio dell'anno	15.260	129.249	34.051	23.094	9.600	23.792
sopravvenuti	8.742	66.523	18.177	13.758	5.834	11.552
esauriti	8.612	65.476	16.657	13.743	5.491	11.192
con sentenza definitiva	3.498	21.693	7.240	6.698	2.726	4.347
senza sentenza	5.204	43.873	11.317	8.135	2.765	6.845
pendenti alla fine dell'anno	15.390	130.296	33.571	23.109	9.943	24.152
Grado di appello:						
pendenti all'inizio dell'anno	1.048	11.973	2.024	2.294	993	2.075
sopravvenuti	526	4.532	1.209	947	449	718
esauriti	520	4.260	1.242	969	375	677
con sentenza definitiva	438	3.493	998	834	350	657
senza sentenza	92	832	244	135	45	190
pendenti alla fine dell'anno	1.054	12.245	1.991	2.272	1.067	1.946
PROVVEDIMENTI IN MATERIA DI STATO DELLE PERSONE						
Dichiarazioni di assenza	1	4	11	—	3	—
Dichiarazioni di morte presunta	32	62	39	19	12	17
Dichiarazioni di interdizione	36	119	44	33	21	35
Dichiarazioni di inabilitazione	1	4	2	1	1	1
Dichiarazioni di paternità naturale	2	3	1	1	1	4
Dichiarazioni di maternità naturale	—	1	1	—	—	—
Tardive dichiarazioni di nascita	99	1.190	174	211	31	194
Legittimazioni per decreto	—	3	—	—	—	1
Adozioni	65	503	155	172	29	98
Rettificazioni di atti dello stato civile	253	2.380	522	241	108	382
Decreti di affiliazione	25	378	116	39	14	125
Tutele aperte	170	782	495	296	130	217
Curatele aperte	66	152	45	58	8	50
PROVVEDIMENTI DEL GIUDICE TUTELARE						
Autorizzazioni al tutore	223	1.180	296	199	99	342
Provvedimenti circa la patria potestà	1.353	4.346	1.596	1.348	344	1.146
Concessioni di affiliazione	38	400	127	66	11	146
PROVVEDIMENTI IN MATERIA DI MATRIMONIO						
Separazioni personali dei coniugi accolte od omologate	54	292	92	106	14	68
Matrimoni annullati	—	19	1	—	1	5
Divorzi deliberati	—	—	—	—	—	—
Annullamenti di matrimonio deliberati	1	—	—	1	—	—
Provvedimenti in attuazione della legge concordataria 27-5-1929, n. 847:						
ordinanze di annullamento	3	10	6	9	—	3
ordinanze di dispensa da matrimonio rato e non consumato	5	16	2	2	2	7
altri provvedimenti	—	—	—	—	—	—
PROVVEDIMENTI IN MATERIA CAUTELARE ED ESECUTIVA						
Sequestri giudiziari e conservativi	226	1.636	1.010	989	244	458
Nuova opera o danno tenuto	69	450	291	136	84	175
Decreti di ingiunzione	8.312	37.056	19.266	13.343	3.829	11.070
Pignoramenti mobiliari:						
numero	7.778	43.212	16.870	15.879	2.296	9.665
debito (milioni di lire)	1.305,8	5.945,9	2.885,8	1.815,2	459,2	1.995,5
Vendite di mobili e frutti pendenti:						
numero	473	1.191	1.215	839	27	330
debito (milioni di lire)	116,1	274,2	371,2	185,8	45,2	95,2
somma ricavata (milioni di lire)	44,2	119,2	194,9	89,4	5,2	39,6
Vendite di immobili:						
numero	28	161	122	64	26	18
debito (milioni di lire)	317,1	2.708,6	731,0	457,0	156,6	834,0
somma ricavata (milioni di lire)	194,5	1.534,4	539,9	361,6	102,9	522,0
Convalide di sfratto	626	7.746	3.662	2.499	444	620
PROTESTI E FALLIMENTI						
Protesti levati	279.217	1.367.726	580.745	520.032	105.946	385.054
Fallimenti dichiarati	115	784	243	103	21	78
ATTIVITÀ NOTARILE						
Atti pubblici e autentici	263.923	1.675.202	550.242	424.590	80.968	260.421
Convenzioni contenute negli atti notarili	269.935	1.699.041	560.685	449.813	85.571	267.985

Segue Tav. 77 — Procedimenti, provvedimenti, protesti, fallimenti e attività notarile

OGGETTO	DISTRETTI DI CORTE DI APPELLO							ITALIA
	Reggio di Calabria (sez.)	Palermo	Messina	Caltanissetta	Catania	Cagliari		
PROCEDIMENTI DI COGNIZIONE								
Primo grado:								
pendenti all'inizio dell'anno	5.440	23.337	11.932	4.426	33.657	30.016	784.500	
sopravvenuti	2.241	13.782	6.290	3.118	13.403	9.949	459.091	
esauriti	1.673	13.327	5.614	3.045	14.730	10.482	446.655	
con sentenza definitiva	677	6.000	2.709	1.581	5.560	2.924	171.105	
senza sentenza	996	7.327	3.905	1.464	9.170	7.558	275.560	
pendenti alla fine dell'anno	6.008	23.792	12.609	4.499	32.330	29.453	796.936	
Grado di appello:								
pendenti all'inizio dell'anno	528	2.607	1.601	622	2.469	1.659	60.182	
sopravvenuti	169	1.469	680	290	1.217	433	30.772	
esauriti	186	1.654	672	267	1.232	709	31.104	
con sentenza definitiva	171	1.443	579	209	1.002	372	24.495	
senza sentenza	15	211	93	58	230	337	6.609	
pendenti alla fine dell'anno	511	2.422	1.609	645	2.454	1.383	59.850	
PROVVEDIMENTI IN MATERIA DI STATO DELLE PERSONE								
Dichiarazioni di assenza	—	3	1	—	2	1	54	
Dichiarazioni di morte presunta	1	41	6	11	30	3	2.169	
Dichiarazioni di interdizione	6	71	23	11	41	9	1.254	
Dichiarazioni di inabilitazione	—	6	—	—	4	1	86	
Dichiarazioni di paternità naturale	—	1	1	—	1	—	39	
Dichiarazioni di maternità naturale	—	1	—	—	—	—	15	
Tardive dichiarazioni di nascita	47	283	62	58	285	70	6.668	
Legittimazioni per decreto	—	1	—	—	—	—	12	
Adozioni	38	200	67	25	119	52	2.780	
Rettificazioni di atti dello stato civile	96	852	154	74	387	206	10.635	
Decreti di affiliazione	21	104	53	47	127	40	2.263	
Tutele aperte	54	564	195	110	326	154	9.841	
Curatele aperte	7	63	19	6	55	64	3.657	
PROVVEDIMENTI DEL GIUDICE TUTELARE								
Autorizzazioni al tutore	34	460	153	124	465	364	10.206	
Provvedimenti circa la patria potestà	321	1.895	512	537	2.256	1.261	60.111	
Concessioni di affiliazione	31	117	57	45	131	50	2.426	
PROVVEDIMENTI IN MATERIA DI MATRIMONIO								
Separazioni personali dei coniugi accolte od omologate	9	122	63	19	206	40	5.644	
Matrimoni annullati	—	1	1	—	—	—	56	
Divorzi deliberati	—	—	—	—	—	—	3	
Annullamenti di matrimonio deliberati	—	—	—	—	—	—	10	
Provvedimenti in attuazione della legge concordataria 27-5-1929, n. 847:								
ordinanze di annullamento	—	2	1	3	4	4	205	
ordinanze di dispensa da matrimonio rato e non consumato	2	4	3	2	4	2	155	
altri provvedimenti	—	—	—	—	1	—	3	
PROVVEDIMENTI IN MATERIA CAUTELARE ED ESECUTIVA								
Sequestri giudiziari e conservativi	51	1.258	209	294	1.011	453	16.447	
Nuova opera o danno tenuto	56	235	112	91	271	58	2.970	
Decreti di ingiunzione	4.117	16.286	4.374	3.042	19.615	13.572	503.255	
Pignoramenti mobiliari:								
numero	3.966	21.623	6.219	2.706	18.100	13.821	423.772	
debito (milioni di lire)	635,5	4.214,0	1.021,6	725,6	3.024,6	2.734,6	105.727,5	
Vendite di mobili e frutti pendenti:								
numero	135	640	181	109	1.082	880	28.133	
debito (milioni di lire)	22,5	222,9	33,8	32,4	352,1	150,6	11.498,7	
somma ricavata (milioni di lire)	6,9	65,1	13,4	10,5	156,3	55,4	3.851,8	
Vendite di immobili:								
numero	—	16	12	30	33	47	1.262	
debito (milioni di lire)	—	185,5	37,8	86,7	168,2	477,0	13.076,1	
somma ricavata (milioni di lire)	—	144,2	34,0	80,8	138,4	157,6	8.373,0	
Convalide di sfratto	118	2.113	474	250	1.133	1.037	51.649	
PROTESTI E FALLIMENTI								
Protesti levati	103.522	703.649	172.591	143.133	624.974	463.938	14.719.234	
Fallimenti dichiarati	11	255	53	54	256	100	7.786	
ATTIVITÀ NOTARILE								
Atti pubblici e autentici	100.865	768.217	167.042	142.363	661.059	328.314	12.217.682	
Convenzioni contenute negli atti notarili	102.168	780.532	170.154	145.245	669.402	332.662	12.462.847	

B) LITIGIOSITA' (*)

CAP. 1 — DATI PER IL COMPLESSO DELLO STATO

Tav. 78 — Procedimenti di cognizione esauriti con sentenza definitiva, secondo l'istituto giuridico, l'oggetto, il motivo e l'esito della domanda (a)

N. d'ordine	ISTITUTI GIURIDICI OGGETTI E MOTIVI DELLA DOMANDA	ACCOGLIMENTO				RIGETTO				TOTALE GENERALE
		Preture	Tribu- nali	Corti d'ap- pello	Totale	Preture	Tribu- nali	Corti d'ap- pello	Totale	
		PRIMO GRADO								
PERSONE E FAMIGLIA (1 a 33)										
1,2	PERSONALITÀ FISICA		4		4		4		4	8
1	Tutela del nome, dello pseudonimo, della immagine		2		2		2		2	4
	<i>Pregiudizio per uso indebito del nome e dello pseudonimo</i>						2		2	2
	<i>Pregiudizio al decoro, alla reputazione per uso indebito di immagine.</i>		2		2					2
	<i>Altri motivi</i>									
2	Altri oggetti		2		2		2		2	4
3	PERSONALITÀ GIURIDICA		1		1		1		1	2
4	DOMICILIO E RESIDENZA									
5	ASSENZA									
6	MORTE PRESUNTA		53		53					53
7	PARENTELA O AFFINITÀ		3		3					3
8 a 13	MATRIMONIO	4	1.523		1.527	6	258		264	1.791
8	Nullità del vincolo		56		56		23		23	79
	<i>Precedente matrimonio</i>		6		6		1		1	10
	<i>Violenza</i>		7		7		4		4	11
	<i>Impotenza coeundi</i>		8		8		6		6	14
	<i>Interdizione, incapacità di intendere e di volere</i>		10		10		1		1	11
	<i>Altri motivi</i>		25		25		8		8	33
9	Nullità della trascrizione del matrimonio <i>Precedente matrimonio valido agli ef- fetti civili</i>		11		11		6		6	17
	<i>Altri motivi</i>		4		4					4
	<i>Altri motivi</i>		7		7		6		6	13
10	Separazione personale dei coniugi		1.413		1.413		209		209	1.622
	<i>Adulterio</i>		230		230		11		11	241
	<i>Volontario abbandono</i>		448		448		60		60	508
	<i>Eccessi, sevizie, ingiurie gravi, ecc. Altri motivi</i>		531		531		91		91	622
	<i>Altri motivi</i>		204		204		47		47	251
11	Rigetto, modificazione, ecc. della doman- da di separazione personale		16		16		10		10	26
12	Restituzione doni	3	1		4	4	3		7	11
13	Altri oggetti	1	25		27	2	7		9	36
14	REGIME PATRIMONIALE DELLA FAMIGLIA	1	4		5	1	3		4	9
15 a 18	FILIAZIONE LEGITTIMA		341		341		23		23	364
15	Disconoscimento di paternità		314		314		20		20	334
	<i>Impossibilità fisica di coabitazione</i>		92		92		7		7	99
	<i>Separazione legale</i>		90		90		4		4	94
	<i>Impotenza coeundi o generandi</i>		3		3		2		2	5
	<i>Altri motivi</i>		129		129		7		7	136
16	Dichiarazione di stato illegittimo		15		15		1		1	16
	<i>Nullità del matrimonio</i>		2		2		1		1	3
	<i>Nascita dopo 300 giorni dalla morte del marito</i>		8		8					8
	<i>Altri motivi</i>		5		5					5
17	Dichiarazione di stato legittimo		9		9		1		1	10
18	Altri oggetti		3		3		1		1	4
19 a 22	FILIAZIONE ILLEGITTIMA E LEGITTIMAZIONE		131		131		32		32	163
19	Riconoscimento di maternità naturale		15		15		5		5	20
20	Riconoscimento di paternità naturale		39		39		16		16	55
	<i>Possesso di stato</i>		4		4		1		1	5
	<i>Dichiarazione non equivoca del padre, sentenza di accertamento della pa- ternità, ecc.</i>		8		8		2		2	10
	<i>Convivenza notoria all'epoca del con- cepimento</i>		6		6		3		3	9
	<i>Altri motivi</i>		21		21		10		10	31
21	Disconoscimento di paternità naturale		71		71		10		10	81
22	Altri oggetti		6		6		1		1	7

(*) Cfr. « Avvertenze alle Tavole » n. 6.

(a) Nelle domande rigettate sono comprese quelle respinte senza esame del merito (per incompetenza, improcedibilità, ecc.).

Segue Tav. 78 — Procedimenti di cognizione esauriti con sentenza definitiva, secondo l'istituto giuridico, l'oggetto, il motivo e l'esito della domanda

PRIMO GRADO

N. d'ordine	ISTITUTI GIURIDICI OGGETTI E MOTIVI DELLA DOMANDA	ACCOGLIMENTO				RIGETTO				TOTALE GENERALE
		Preture	Tribunali	Corti d'appello	Totale	Preture	Tribunali	Corti d'appello	Totale	
Segue LAVORO (173 a 219)										
181 a 184	PREVIDENZA ED ASSISTENZA OBBLIGATORIA	235	6.029	---	6.264	50	5.113	---	5.163	11.427
181	Corresponsione pensione o assegni, rimborso di indennità, ecc.	163	5.343	---	5.506	25	4.159	---	4.184	9.690
	Diminuita capacità lavorativa, infortunio, ecc.	1	1.389	---	1.390	---	3.395	---	3.395	7.765
	Altri motivi	162	974	---	1.136	25	764	---	789	1.925
182	Pagamento contributi, ecc.	44	190	---	234	7	94	---	101	335
183	Revoca decreto ingiuntivo, opposizione alla esecuzione, ecc.	2	319	---	321	15	733	---	748	1.069
184	Altri oggetti	26	177	---	203	3	127	---	130	333
185	IMPRESA AGRICOLA	1	4	---	5	---	1	---	1	6
186 a 192	MEZZADRIA	87	422	---	509	36	85	---	121	630
186	Cessazione della proroga legale	3	131	---	134	---	20	---	20	154
	Coltivazione diretta	2	49	---	51	---	4	---	4	55
	Cattiva coltivazione, capacità lavorativa inferiore a 1/3	---	28	---	28	---	5	---	5	27
	Trasformazioni agrarie	---	6	---	6	---	---	---	---	7
	Piccola proprietà contadina	---	1	---	1	---	---	---	---	1
	Rinuncia	---	8	---	8	---	---	---	---	5
	Altri motivi	7	48	---	55	---	11	---	11	68
187	Diritto alla proroga legale	---	7	---	7	---	2	---	2	9
188	Rilascio del fondo	4	174	---	178	5	38	---	43	221
	Morosità	---	38	---	38	---	9	---	9	45
	Finita mezzadria	---	27	---	27	3	2	---	5	32
	Altri motivi	4	111	---	115	2	87	---	89	147
189	Pagamento, liquidazione quote, rimborso contributi, ecc.	51	93	---	144	24	21	---	45	189
190	Risarcimento danni	3	5	---	8	3	---	---	3	11
191	Rigetto della domanda di pagamento scorte, ecc.	1	1	---	2	1	1	---	2	4
192	Altri oggetti	25	11	---	36	3	3	---	6	42
193 a 199	COLONIA PANGIARIA	2	21	---	23	---	6	---	6	29
193	Cessazione della proroga legale	---	5	---	5	---	---	---	---	5
	Coltivazione diretta	---	---	---	---	---	---	---	---	---
	Cattiva coltivazione, capacità lavorativa inferiore a 1/3	---	1	---	1	---	---	---	---	1
	Trasformazioni agrarie	---	---	---	---	---	---	---	---	---
	Altri motivi	---	4	---	4	---	---	---	---	4
194	Diritto alla proroga legale	---	4	---	4	---	1	---	1	5
195	Rilascio del fondo	---	7	---	7	---	1	---	1	8
	Morosità	---	3	---	3	---	---	---	---	3
	Finita colonia	---	---	---	---	---	---	---	---	---
	Altri motivi	---	4	---	4	---	1	---	1	5
196	Pagamento, liquidazione quote, rimborso contributi, ecc.	1	4	---	5	---	1	---	1	6
197	Risarcimento danni	---	1	---	1	---	---	---	---	1
198	Rigetto della domanda di pagamento scorte, ecc.	---	---	---	---	---	---	---	---	---
199	Altri oggetti	1	---	---	1	---	3	---	3	4
200 a 202	SOCCIDA	6	5	---	11	2	1	---	3	14
200	Divisione del bestiame, degli utili, delle spese	4	1	---	5	---	---	---	---	5
201	Rendiconto	1	2	---	3	---	---	---	---	3
202	Altri oggetti	1	2	---	3	2	1	---	3	6
203 a 206	IMPRESA COMMERCIALE	---	8	---	8	1	13	---	14	22
203	Nullità della deliberazione assembleare	---	---	---	---	---	1	---	1	1
204	Scioglimento dell'impresa	---	1	---	1	---	1	---	1	2
205	Pagamento somme, ecc.	---	5	---	5	1	3	---	4	9
206	Altri oggetti	---	2	---	2	---	8	---	8	10
207 a 210	SOCIETÀ, COOPERATIVE E MUTUE ASSICURATRICI	15	125	---	140	2	99	---	101	241
207	Nullità della deliberazione assembleare, violazione dello statuto	2	30	---	32	---	31	---	31	63

Segue Tav. 78 — Procedimenti di cognizione esauriti con sentenza definitiva, secondo l'istituto giuridico, l'oggetto, il motivo e l'esito della domanda

PRIMO GRADO

N. d'ordine	ISTITUTI GIURIDICI OGGETTI E MOTIVI DELLA DOMANDA	ACCOGLIMENTO				RIGETTO				TOTALE GENERALE
		Preture	Tribunali	Corti d'appello	Totale	Preture	Tribunali	Corti d'appello	Totale	
Segue LAVORO (173 a 219)										
208	Pagamento quote, contributi, assegni, ecc.	9	35	---	44	---	19	---	19	63
209	Scioglimento di società	3	18	---	21	---	13	---	14	35
210	Altri oggetti	1	42	---	43	1	36	---	37	80
211	ASSOCIAZIONE IN PARTECIPAZIONE	5	11	---	16	---	15	---	15	31
212 a 214	AZIENDA	3	29	---	32	---	6	---	6	38
212	Inibizione denominazione di ditta, di marchio, di insegna	1	5	---	6	---	3	---	3	9
213	Pagamento canoni, quote, ecc.	1	12	---	13	---	---	---	---	13
214	Altri oggetti	1	12	---	13	---	3	---	3	16
215, 216	DIRITTI DI AUTORE E DI BREVETTO	8	55	---	63	---	47	---	47	110
215	Tutela del diritto d'autore, di brevetto, ecc.	5	38	---	43	---	37	---	37	80
	Contraffazione, plagio, ecc.	5	20	---	25	---	30	---	30	67
	Altri motivi	---	12	---	12	---	7	---	7	19
216	Altri oggetti	3	17	---	20	---	10	---	10	30
217 a 219	DISCIPLINA DELLA CONCORRENZA E DEI CONSORZI	---	78	---	78	---	50	---	50	128
217	Cessazione della concorrenza sleale	---	42	---	42	---	31	---	31	73
218	Dichiarazione di inesistenza della concorrenza sleale	---	4	---	4	---	1	---	1	5
219	Altri oggetti	---	32	---	32	---	18	---	18	50
	TOTALE	9.355	12.460	---	21.815	1.446	7.657	---	9.103	30.918
ALTRE MATERIE (220 a 243)										
220 a 222	GIURISDIZIONE E COMPETENZA	46	26	---	72	43	44	---	87	159
220	Nullità della sentenza, del decreto ingiuntivo, atti esecutivi, ecc.	17	17	---	34	21	20	---	41	75
	Difetto di giurisdizione	---	3	---	3	2	2	---	4	7
	Difetto di competenza	17	14	---	31	17	18	---	35	66
	Altri motivi	---	2	---	2	---	---	---	---	2
221	Declaratoria di incompetenza	29	7	---	36	21	22	---	43	79
	Materia	1	1	---	2	2	4	---	6	8
	Territorio	9	5	---	14	13	16	---	29	43
	Valore	19	---	---	19	5	---	---	5	24
	Altri motivi	---	1	---	1	1	2	---	3	4
222	Altri oggetti	---	2	---	2	1	2	---	3	5
223 a 226	PROCEDURA	861	525	8	1.394	963	684	33	1.680	3.074
223	Nullità della sentenza, del procedimento, ecc.	11	5	---	16	15	17	---	32	48
	Mancata o irregolare notifica della citazione, ecc.	8	3	---	11	6	4	---	10	15
	Mancata sottoscrizione	3	---	---	3	1	1	---	2	5
	Altri motivi	6	2	---	8	8	12	---	20	28
224	Nullità decreto ingiuntivo, atti esecutivi, ecc.	718	367	2	1.087	888	545	3	1.436	2.523
	Titolo prescritto	258	120	---	378	381	191	---	572	978
	Mancata o irregolare notificazione del precetto, ecc.	161	93	---	254	192	127	---	319	576
	Altri motivi	268	154	---	422	316	227	---	543	969
225	Revocazione della sentenza	2	2	---	4	5	17	---	25	47
226	Altri oggetti	132	151	4	287	55	105	---	165	452
227 a 229	DELIBERAZIONE DI SENTENZE STRANIERE	---	---	60	60	---	---	---	19	79
227	Annullamento di matrimonio	---	---	13	13	---	---	---	3	16
228	Divorzio	---	---	10	10	---	---	---	4	14
229	Altri oggetti	---	---	37	37	---	---	---	12	49

Segue Tav. 78 — Procedimenti di cognizione esauriti con sentenza definitiva, secondo l'istituto giuridico, l'oggetto, il motivo e l'esito della domanda

PRIMO GRADO

N. d'ordine	ISTITUTI GIURIDICI OGGETTI E MOTIVI DELLA DOMANDA	ACCOGLIMENTO				RIGETTO				TOTALE GENERALE
		Preture	Tribunali	Corti d'appello	Totale	Preture	Tribunali	Corti d'appello	Totale	
Segue ALTRE MATERIE (220 a 243)										
230 a 233	ISTITUTI CONCURSUALI	—	1.800	—	1.800	—	734	—	734	2.534
230	Ammissione al passivo del fallimento	—	564	—	564	—	205	—	205	769
231	Revocazione degli atti del fallimento	—	321	—	321	—	140	—	140	461
	Atti a titolo gratuito compiuti nel biennio precedente il fallimento, pagamenti di debiti che scadevano posteriormente al fallimento e saldati nel biennio precedente	—	21	—	21	—	4	—	4	25
	Pagamenti di debiti liquidi ed esigibili effettuati nell'anno precedente al fallimento	—	37	—	37	—	14	—	14	51
	Atti a titolo oneroso effettuati nel biennio anteriore al fallimento	—	37	—	37	—	15	—	15	62
	Atti a titolo oneroso compiuti nell'anno anteriore al fallimento	—	30	—	30	—	18	—	18	48
	Debiti pecuniari non pagati con denaro	—	4	—	4	—	—	—	—	4
	Pegni, ipoteche costituite per debiti scaduti e non scaduti	—	3	—	3	—	1	—	1	4
	Atti compiuti fra coniugi e beni acquistati dal coniuge fallito	—	2	—	2	—	—	—	—	2
	Altri motivi	—	187	—	187	—	85	—	85	275
232	Rigetto della domanda di fallimento	—	237	—	237	—	245	—	245	482
	Inesistente qualità d'imprenditore	—	66	—	66	—	82	—	82	148
	Inesistente stato d'insolvenza	—	81	—	81	—	72	—	72	153
	Altri motivi	—	90	—	90	—	91	—	91	181
233	Altri oggetti	—	678	—	678	—	144	—	144	822
234, 235	ELEZIONI POLITICHE E AMMINISTRATIVE	—	—	120	120	—	—	202	202	322
234	Iscrizione, reiscrizione nelle liste elettorali	—	—	106	106	—	—	148	148	254
	Amnistia, estinzione del reato, riabilitazione	—	—	—	—	—	2	—	2	2
	Errata cancellazione	—	—	8	8	—	—	5	5	13
	Altri motivi	—	—	98	98	—	—	141	141	239
235	Altri oggetti	—	—	14	14	—	—	54	54	68
236	NAVIGAZIONE E ASSICURAZIONE MARITTIMA	1	25	—	26	—	5	—	5	31
237	CITTADINANZA	—	6	—	6	—	—	—	—	6
238 a 241	IMPOSTE E TASSE	—	1.018	—	1.018	—	986	—	986	2.004
238	Errato o illegittimo accertamento fiscale	—	229	—	229	—	221	—	221	450
	Imposta o tassa non dovuta	—	136	—	136	—	128	—	128	284
	Imposizione di tassa o imposta superiore al dovuto	—	31	—	31	—	25	—	25	56
	Altri motivi	—	62	—	62	—	48	—	48	110
239	Revoca ingiunzione di pagamento, opposizione all'esecuzione, ecc.	—	546	—	546	—	600	—	600	1.146
	Avvenuto pagamento	—	9	—	9	—	6	—	6	15
	Illegittimità dell'imposizione	—	348	—	348	—	385	—	385	733
	Altri motivi	—	189	—	189	—	209	—	209	398
240	Ripetizione di imposte o tasse	—	59	—	59	—	35	—	35	94
	Duplici pagamenti	—	7	—	7	—	4	—	4	11
	Merce esente per legge	—	30	—	30	—	11	—	11	31
	Altri motivi	—	32	—	32	—	20	—	20	52
241	Altri oggetti	—	184	—	184	—	130	—	130	314
242	BORSA E CONTRATTI DI BORSA	—	1	—	1	—	1	—	1	2
243	ALTRI ISTITUTI	22	287	209	518	4	135	41	180	698
	TOTALE	930	3.688	397	5.015	1.010	2.589	295	3.894	8.909
	TOTALE GENERALE	68.864	45.850	397	115.111	13.162	19.587	296	33.045	148.156

Segue Tav. 78 — Procedimenti di cognizione esauriti con sentenza definitiva, secondo l'istituto giuridico, l'oggetto, il motivo e l'esito della domanda

GRADO DI APPELLO

N. d'ordine	ISTITUTI GIURIDICI OGGETTI E MOTIVI DELLA DOMANDA	ACCOGLIMENTO				RIGETTO				TOTALE GENERALE
		Preture	Tribunali	Corti d'appello	Totale	Preture	Tribunali	Corti d'appello	Totale	
PERSONE E FAMIGLIA (1 a 33)										
1,2	PERSONALITÀ FISICA	—	—	3	3	—	—	1	1	4
1	Tutela del nome, dello pseudonimo, della immagine	—	—	2	2	—	—	1	1	3
	Pregiudizio per uso indebito del nome e dello pseudonimo	—	—	1	1	—	—	1	1	2
	Pregiudizio al decoro, alla reputazione per uso indebito di immagine	—	—	1	1	—	—	—	—	1
	Altri motivi	—	—	—	—	—	—	—	—	—
2	Altri oggetti	—	—	1	1	—	—	—	—	1
3	PERSONALITÀ GIURIDICA	—	—	1	1	—	—	—	—	1
4	DOMICILIO E RESIDENZA	—	—	—	—	—	—	—	—	—
5	ASSENZA	—	—	—	—	—	—	—	—	—
6	MORTE PRESUNTA	—	—	1	1	—	—	1	1	2
7	PARENTELA O AGENZIA	—	—	—	—	—	—	1	1	1
8 a 13	MATRIMONIO	—	—	95	95	—	1	169	170	265
8	Nullità del vincolo	—	—	1	1	—	—	4	4	5
	Precedente matrimonio	—	—	—	—	—	—	—	—	—
	Violenza	—	—	—	—	—	—	1	1	1
	Impotenza coeundi	—	—	—	—	—	—	—	—	—
	Interdizione, incapacità di intendere e di volere	—	—	1	1	—	—	—	—	1
	Altri motivi	—	—	—	—	—	—	3	3	3
9	Nullità della trascrizione del matrimonio precedente matrimonio valido agli effetti civili	—	—	2	2	—	—	2	2	4
	Altri motivi	—	—	2	2	—	—	2	2	4
10	Separazione personale dei coniugi	—	—	53	53	—	—	89	89	142
	Adulterio	—	—	9	9	—	—	6	6	15
	Volontario abbandono	—	—	8	8	—	—	10	10	18
	Eccessi, sevizie, ingiurie gravi, ecc.	—	—	10	10	—	—	27	27	37
	Altri motivi	—	—	26	26	—	—	46	46	72
11	Rigetto, modificazione, ecc. della domanda di separazione personale	—	—	26	26	—	—	62	62	88
12	Restituzione doni	—	—	—	—	—	—	1	1	2
13	Altri oggetti	—	—	13	13	—	—	11	11	24
14	REGIME PATRIMONIALE DELLA FAMIGLIA	—	—	—	—	—	—	2	2	2
15 a 18	FILIAZIONE LEGITTIMA	—	—	6	6	—	—	4	4	10
15	Disconoscimento di paternità	—	—	4	4	—	—	3	3	7
	Impossibilità fisica di coabitazione	—	—	1	1	—	—	—	—	1
	Separazione legale	—	—	—	—	—	—	1	1	1
	Impotenza coeundi o generandi	—	—	—	—	—	—	—	—	—
	Altri motivi	—	—	3	3	—	—	2	2	5
16	Dichiarazione di stato illegittimo	—	—	—	—	—	—	—	—	—
	Nullità di matrimonio	—	—	—	—	—	—	—	—	—
	Nascita dopo 300 giorni dalla morte del marito	—	—	—	—	—	—	—	—	—
	Altri motivi	—	—	—	—	—	—	—	—	—
17	Dichiarazione di stato legittimo	—	—	—	—	—	—	—	—	—
18	Altri oggetti	—	—	2	2	—	—	1	1	3
19 a 22	FILIAZIONE ILLEGITTIMA E LEGITTIMAZIONE	—	—	11	11	—	—	10	10	21
19	Riconoscimento di maternità naturale	—	—	1	1	—	—	1	1	2
20	Riconoscimento di paternità naturale	—	—	4	4	—	—	4	4	8
	Possesso di stato	—	—	—	—	—	—	—	—	—
	Dichiarazione non equivoca del padre, sentenza di accertamento della paternità, ecc.	—	—	—	—	—	—	2	2	2
	Convivenza notoria all'epoca del concepimento	—	—	1	1	—	—	1	1	1
	Altri motivi	—	—	1	1	—	—	1	1	5
21	Disconoscimento di paternità naturale	—	—	2	2	—	—	3	3	5
22	Altri oggetti	—	—	4	4	—	—	2	2	6

Segue Tav. 78 — Procedimenti di cognizione esauriti con sentenza definitiva, secondo l'istituto giuridico, l'oggetto, il motivo e l'esito della domanda

GRADO DI APPELLO

N. d'ordine	ISTITUTI GIURIDICI OGGETTI E MOTIVI DELLA DOMANDA	ACCOGLIMENTO				RIGETTO				TOTALE GENERALE
		Preture	Tribunali	Corti d'appello	Totale	Preture	Tribunali	Corti d'appello	Totale	
Segue PERSONE E FAMIGLIA (1 a 33)										
23	ADOZIONE	---	---	---	---	---	---	1	1	1
24	PATRIA POTESTÀ	---	---	---	---	---	---	1	1	1
25	TUTELA DEI MINORI	---	---	1	1	---	---	1	1	2
26	EMANCIPAZIONE	---	---	---	---	---	---	---	---	---
27	ASSISTENZA DEI MINORI	---	---	---	---	---	---	1	1	1
28	INTERDIZIONE E INABILITAZIONE	---	---	6	6	---	---	6	6	12
29 a 32	PRESTAZIONE DI ALIMENTI	---	7	49	56	---	5	49	54	110
29	Accertamento del diritto all'assegno alimentare	---	3	11	14	---	2	10	12	26
30	Aumento, riduzione, cessazione dell'assegno	---	2	28	30	---	1	18	19	49
31	Rigetto della domanda di prestazione di alimenti	---	---	5	5	---	---	19	19	24
32	Altri oggetti	---	2	5	7	---	2	2	4	11
33	ATTI DELLO STATO CIVILE	---	---	---	---	---	---	3	3	3
	TOTALE	---	7	173	180	---	6	250	256	436
SUCCESSIONI (34 a 48)										
34 a 37	SUCCESSIONE LEGITTIMA	---	---	21	21	---	---	22	22	43
34	Quota ereditaria (determinazione, pagamento, ecc.)	---	---	6	6	---	---	4	4	10
35	Petizione di eredità	---	---	1	1	---	---	2	2	3
36	Annullamento o riduzione di donazione, reintegra della quota legittima	---	---	6	6	---	---	10	10	16
37	Altri oggetti	---	---	8	8	---	---	6	6	14
38 a 41	SUCCESSIONE TESTAMENTARIA (esclusa la divisione di eredità)	---	---	32	32	---	2	58	60	92
38	Nullità del testamento o di clausole testamentarie	---	---	10	10	---	1	32	33	43
	Testamento apocrifo	---	---	2	2	---	---	2	2	3
	Incapacità di intendere e di volere	---	---	2	2	---	---	12	12	14
	Vizi di forma	---	---	3	3	---	---	---	---	3
	Motivi illeciti	---	---	---	---	---	---	1	1	1
	Altri motivi	---	---	4	4	---	1	17	18	22
39	Petizione di eredità	---	---	5	5	---	---	5	5	10
40	Esecuzione di legato	---	---	1	1	---	---	3	3	4
41	Altri oggetti	---	---	16	16	---	1	18	19	25
42 a 45	DIVISIONE DI EREDITÀ	---	9	63	72	---	5	97	102	174
42	Assegnazione della quota ereditaria	---	3	29	32	---	2	53	55	87
43	Rigetto della domanda di divisione	---	2	2	4	---	---	7	7	11
44	Rendiconto frutti, conguaglio quote, ecc.	---	1	2	3	---	1	2	3	6
45	Altri oggetti	---	3	30	33	---	2	35	37	70
46 a 48	DONAZIONE	---	4	14	18	---	---	13	13	31
46	Nullità della donazione	---	---	5	5	---	---	5	5	10
	Incapacità di intendere e di volere del donante	---	---	---	---	---	---	---	---	---
	Rapporto matrimoniale fra donante e donatario	---	---	2	2	---	---	7	7	9
	Simulazione	---	---	1	1	---	---	2	2	3
	Vizio di consenso	---	---	---	---	---	---	---	---	---
	Altri motivi	---	---	2	2	---	---	2	2	4
47	Revoca della donazione	---	4	5	9	---	---	5	5	14
48	Altri oggetti	---	---	4	4	---	---	3	3	7
	TOTALE	---	13	130	143	---	7	190	197	340

Segue Tav. 78 — Procedimenti di cognizione esauriti con sentenza definitiva, secondo l'istituto giuridico, l'oggetto, il motivo e l'esito della domanda

GRADO DI APPELLO

N. d'ordine	ISTITUTI GIURIDICI OGGETTI E MOTIVI DELLA DOMANDA	ACCOGLIMENTO				RIGETTO				TOTALE GENERALE
		Preture	Tribunali	Corti d'appello	Totale	Preture	Tribunali	Corti d'appello	Totale	
PROPRIETÀ (49 a 89)										
49 a 55	PROPRIETÀ DI BENI IMMOBILI	---	239	357	596	---	416	498	914	1.510
49	Dichiarazione di proprietà	---	19	55	74	---	51	90	141	215
	Usucapione	---	5	3	8	---	18	23	39	47
	Altri motivi	---	14	52	66	---	33	67	102	168
50	Revindica	---	43	69	112	---	94	105	199	311
	Possesso senza titolo	---	21	23	44	---	36	39	85	129
	Proprietà di terzo dei beni pignorati	---	1	2	3	---	2	5	7	10
	Altri motivi	---	21	44	65	---	46	61	107	172
51	Interruzione, rinozione di opere	---	93	96	189	---	110	112	222	411
	Abusiva opera su fondo altrui	---	28	18	46	---	26	7	33	79
	Inosservanza distanze	---	33	44	77	---	41	62	103	180
	Pericolo di danno	---	11	8	19	---	19	7	26	45
	Altri motivi	---	21	26	47	---	24	36	60	107
52	Regolamento di confini, apposizione di termini	---	18	12	30	---	33	16	49	79
53	Chiusura di luci, vedute, ecc.	---	4	5	9	---	14	3	17	26
54	Negatoria servitutis per inesistenza della servitù	---	31	38	69	---	39	31	90	159
55	Altri oggetti	---	31	82	113	---	75	121	196	309
56	PROPRIETÀ DI AUTOVEICOLI	---	---	---	---	---	---	1	1	1
57, 58	PROPRIETÀ DI BENI MOBILI, FRUTTI PENDENTI E ALTRI DIRITTI	---	59	62	121	---	94	87	181	302
57	Revindica	---	51	52	103	---	88	77	165	268
58	Altri oggetti	---	8	10	18	---	6	10	16	34
59	SUPERFICIE	---	---	---	---	---	4	1	5	5
60 a 64	ENFITEUSI	---	6	10	16	---	14	19	33	49
60	Affrancazione	---	1	1	2	---	1	1	2	4
61	Devoluzione	---	---	2	2	---	4	6	10	12
	Deterioramento del fondo	---	---	1	1	---	2	2	3	4
	Morosità biennale	---	---	1	1	---	1	2	3	4
	Altri motivi	---	---	---	---	---	1	3	4	4
62	Pagamento, revisione, ecc. del canone	---	1	5	6	---	3	3	6	9
63	Rigetto della domanda di affrancazione	---	3	2	5	---	6	3	9	14
64	Altri oggetti	---	1	---	1	---	3	6	9	10
65 a 68	USUFRUTTO	---	2	6	8	---	1	13	14	22
65	Estinzione	---	---	---	---	---	1	1	2	2
66	Riconoscimento del diritto di usufrutto	---	1	---	1	---	3	3	4	4
67	Pagamento frutti, rendite, ecc.	---	---	---	---	---	---	1	1	1
68	Altri oggetti	---	1	6	7	---	---	8	8	15
69	USO E ABITAZIONE	---	---	1	1	---	2	2	4	5
70 a 75	SERVITÙ	---	117	89	206	---	160	127	287	493
70	Costituzione coattiva di servitù	---	33	16	49	---	27	14	41	90
	Fondo intercluso	---	23	8	31	---	7	1	11	32
	Insufficienza dell'accesso attuale	---	2	3	5	---	4	4	8	11
	Costruz. di acquedotto, scarico, ecc.	---	3	1	4	---	3	1	6	10
	Altri motivi	---	15	6	21	---	11	5	16	37
71	Rigetto della domanda di costituzione coattiva di servitù	---	17	7	24	---	16	10	26	50
72	Confessoria servitutis	---	7	19	26	---	22	22	44	70
73	Costruzione, rimozione, interruzione, ecc. di opere	---	26	22	48	---	44	36	80	128
	Impedimento all'esercizio della servitù	---	9	5	14	---	24	5	29	43
	Servitù di non sopraelevazione	---	4	---	4	---	4	1	5	9
	Ampliamento del passaggio	---	2	7	9	---	2	---	2	5
	Altri motivi	---	11	16	27	---	14	30	44	71
74	Reintegra, tutela della servitù	---	12	3	15	---	24	6	30	45
75	Altri oggetti	---	22	22	44	---	27	39	66	110
76 a 80	COMUNIONE	---	12	13	25	---	12	31	43	68
76	Divisione della comunione	---	3	5	8	---	1	15	16	24
77	Comunione forzata del muro	---	3	2	5	---	2	1	3	8

Segue Tav. 79 — Procedimenti di cognizione esauriti secondo la qualità delle parti, per categorie di istituti giuridici

B — GRADO DI APPELLO

Table with columns: ATTORE O APPELLANTE, ESANITI CON SENTENZA DEFINITIVA, ESANITI SENZA SENTENZA. Rows include PERSONE E FAMIGLIA, SUCCESSIONI, PROPRIETA', OBBLIGAZIONI, LAVORO, ALTRE MATERIE, and a final TOTALES row.

Tav. 80 — Procedimenti di cognizione esauriti con sentenza definitiva, secondo la qualità delle parti, l'istituto giuridico ed il valore della domanda dell'attore (a)

Importo in migliaia di lire

A — PRIMO GRADO

Table with columns: ATTORE O APPELLANTE, VALORE DELLA DOMANDA, CONVENUTO O APPELLATO. Rows include PERSONE E FAMIGLIA, PERSONA FISICA, PERSONA GIURIDICA O ASSOCIAZ., IMPRESA, AMMINISTRAZ. O ENTE PUBBLICO, and COMBINAZ. DI CASI PRECEDENTI.

(a) I numeri indicati tra parentesi si riferiscono ai numeri d'ordine di cui alla Tav. 78. — (b) Azienda agricola, industriale, commerciale, istituto di credito, ecc.

Segue Tav. 80 — Procedimenti di cognizione esauriti con sentenza definitiva secondo la qualità delle parti, l'istituto giuridico ed il valore della domanda dell'attore

Importo in migliaia di lire

A — PRIMO GRADO

Table with columns: ATTORE O APPELLANTE (VALORE DELLA DOMANDA), CONVENUTO O APPELLATO (Persona fisica, Persona giuridica o associazione, Impresa, Amministrazione o ente pubblico, Combinazioni di casi precedenti, Totale), and rows for various categories like PERSONA FISICA, IMPRESA, AMMINISTRAZ. O ENTE PUBBLICO, etc.

Segue Tav. 80 — Procedimenti di cognizione esauriti con sentenza definitiva secondo la qualità delle parti, l'istituto giuridico ed il valore della domanda dell'attore

Importo in migliaia di lire

A — PRIMO GRADO

Table with columns: ATTORE O APPELLANTE (VALORE DELLA DOMANDA), CONVENUTO O APPELLATO (Persona fisica, Persona giuridica o associazione, Impresa, Amministrazione o ente pubblico, Combinazioni di casi precedenti, Totale), and rows for various categories like PERSONA FISICA, IMPRESA, AMMINISTRAZ. O ENTE PUBBLICO, etc.

Segue Tav. 80 — Procedimenti di cognizione esauriti con sentenza definitiva secondo la qualità delle parti, l'istituto giuridico ed il valore della domanda dell'attore
Importo in migliaia di lire
A — PRIMO GRADO

Table with columns: ATTORE O APPELLANTE, VALORE DELLA DOMANDA (migliaia di lire), CONVENUTO O APPELLATO (Persona fisica, Persona giuridica o associazione, Impresa, Amministrazione o ente pubblico, Combinazioni di casi precedenti, Totale), and rows for various categories like PERSONA FISICA, PERSONA GIURIDICA O ASSOCIAZ., IMPRESA, AMMINISTRAZ. O ENTE PUBBLICO, COMBINAZ. DI CASI PRECEDENTI, and TOTALE.

Segue Tav. 80 — Procedimenti di cognizione esauriti con sentenza definitiva secondo la qualità delle parti, l'istituto giuridico ed il valore della domanda dell'attore
Importo in migliaia di lire
A — PRIMO GRADO

Table with columns: ATTORE O APPELLANTE, VALORE DELLA DOMANDA (migliaia di lire), CONVENUTO O APPELLATO (Persona fisica, Persona giuridica o associazione, Impresa, Amministrazione o ente pubblico, Combinazioni di casi precedenti, Totale), and rows for various categories like PERSONA FISICA, PERSONA GIURIDICA O ASSOCIAZ., IMPRESA, AMMINISTRAZ. O ENTE PUBBLICO, COMBINAZ. DI CASI PRECEDENTI, and TOTALE.

Segue Tav. 80 — Procedimenti di cognizione esauriti con sentenza definitiva secondo la qualità delle parti, l'istituto giuridico ed il valore della domanda dell'attore

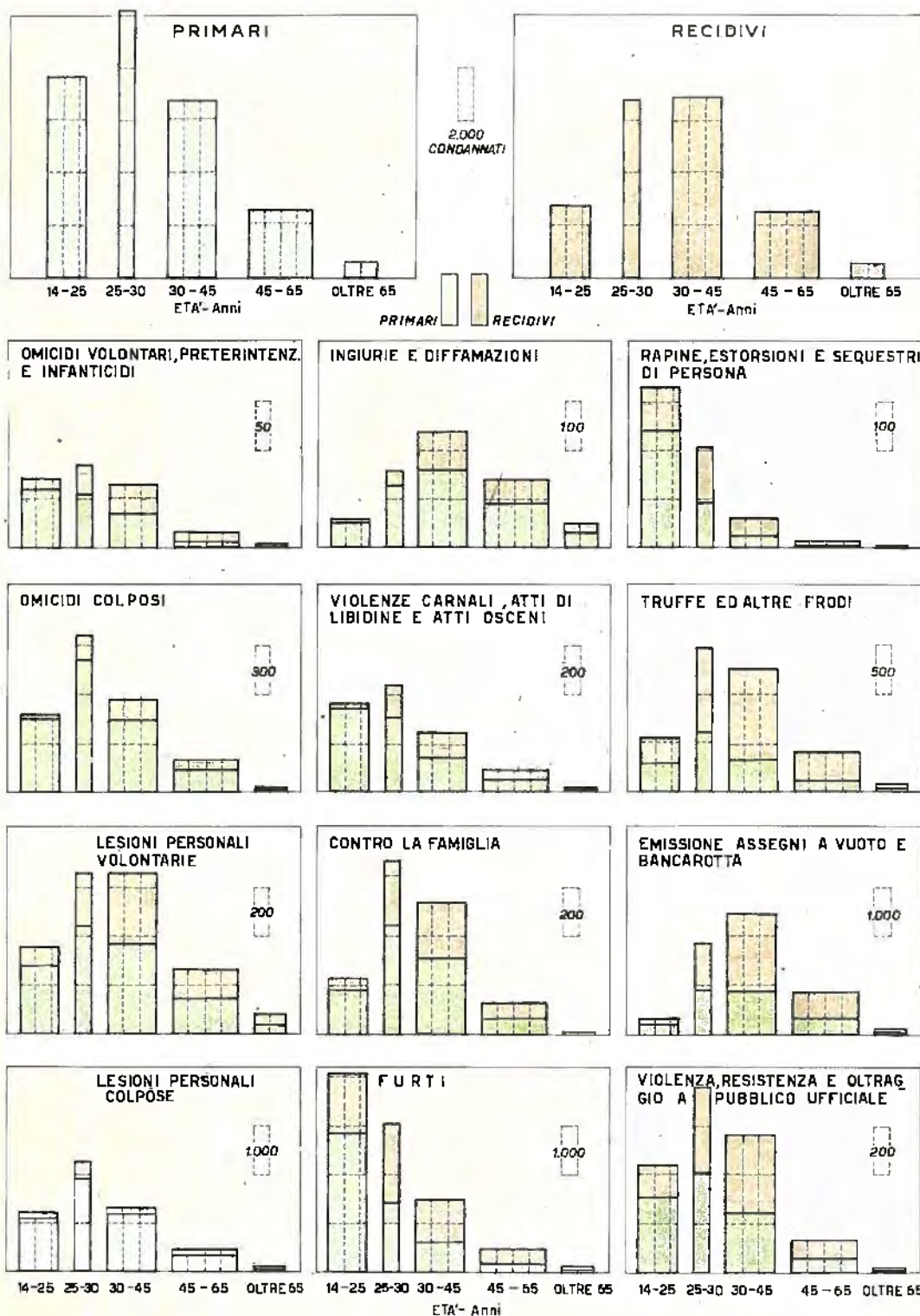
Importo in migliaia di lire

B --- GRADO DI APPELLO

ATTORE O APPELLANTE --- VALORE DELLA DOMANDA (migliaia di lire)	CONVENUTO O APPELLATO											
	Persona fisica		Persona giuridica o associazione		Impresa		Amministra- zione o ente pubblico		Combinazioni di casi precedenti		Totale	
	N	Importo	N	Importo	N	Importo	N	Importo	N	Importo	N	Importo
PERSONE E FAMIGLIA (1 a 33)												
PERSONA FISICA	409	126.783	3	---	1	---	4	841	1	---	418	127.624
Fino a 25	6	134	---	---	---	---	---	---	---	---	6	134
25- 50	10	403	---	---	---	---	---	---	---	---	10	403
50- 100	5	398	---	---	---	---	---	---	---	---	5	398
100- 250	19	3.647	---	---	---	---	---	---	---	---	19	3.647
250- 1.000	45	24.375	---	---	---	1	841	---	---	---	46	25.216
1.000- 5.000	14	30.326	---	---	---	---	---	---	---	---	14	30.326
5.000-10.000	3	23.500	---	---	---	---	---	---	---	---	3	23.500
Oltre 10.000	2	44.000	---	---	---	---	---	---	---	---	2	44.000
Indeterminabile	305	---	3	---	1	---	3	---	1	---	313	---
PERSONA GIURIDICA O ASSOCIAZ.	---	---	---	---	---	---	---	---	---	---	---	---
Fino a 25	---	---	---	---	---	---	---	---	---	---	---	---
25- 50	---	---	---	---	---	---	---	---	---	---	---	---
50- 100	---	---	---	---	---	---	---	---	---	---	---	---
100- 250	---	---	---	---	---	---	---	---	---	---	---	---
250- 1.000	---	---	---	---	---	---	---	---	---	---	---	---
1.000- 5.000	---	---	---	---	---	---	---	---	---	---	---	---
5.000-10.000	---	---	---	---	---	---	---	---	---	---	---	---
Oltre 10.000	---	---	---	---	---	---	---	---	---	---	---	---
Indeterminabile	---	---	---	---	---	---	---	---	---	---	---	---
IMPRESA	---	---	---	---	1	300	---	---	---	---	1	300
Fino a 25	---	---	---	---	---	---	---	---	---	---	---	---
25- 50	---	---	---	---	---	---	---	---	---	---	---	---
50- 100	---	---	---	---	---	---	---	---	---	---	---	---
100- 250	---	---	---	---	---	---	---	---	---	---	---	---
250- 1.000	---	---	---	---	1	300	---	---	---	---	1	300
1.000- 5.000	---	---	---	---	---	---	---	---	---	---	---	---
5.000-10.000	---	---	---	---	---	---	---	---	---	---	---	---
Oltre 10.000	---	---	---	---	---	---	---	---	---	---	---	---
Indeterminabile	---	---	---	---	---	---	---	---	---	---	---	---
AMMINISTRAZ. O ENTE PUB- BLICO	16	---	1	---	---	---	---	---	---	---	17	---
Fino a 25	---	---	---	---	---	---	---	---	---	---	---	---
25- 50	---	---	---	---	---	---	---	---	---	---	---	---
50- 100	---	---	---	---	---	---	---	---	---	---	---	---
100- 250	---	---	---	---	---	---	---	---	---	---	---	---
250- 1.000	---	---	---	---	---	---	---	---	---	---	---	---
1.000- 5.000	---	---	---	---	---	---	---	---	---	---	---	---
5.000-10.000	---	---	---	---	---	---	---	---	---	---	---	---
Oltre 10.000	---	---	---	---	---	---	---	---	---	---	---	---
Indeterminabile	16	---	1	---	---	---	---	---	---	---	17	---
COMBINAZ. DI CASI PRECEDENTI	---	---	---	---	---	---	---	---	---	---	---	---
Fino a 25	---	---	---	---	---	---	---	---	---	---	---	---
25- 50	---	---	---	---	---	---	---	---	---	---	---	---
50- 100	---	---	---	---	---	---	---	---	---	---	---	---
100- 250	---	---	---	---	---	---	---	---	---	---	---	---
250- 1.000	---	---	---	---	---	---	---	---	---	---	---	---
1.000- 5.000	---	---	---	---	---	---	---	---	---	---	---	---
5.000-10.000	---	---	---	---	---	---	---	---	---	---	---	---
Oltre 10.000	---	---	---	---	---	---	---	---	---	---	---	---
Indeterminabile	---	---	---	---	---	---	---	---	---	---	---	---
TOTALE	425	126.783	4	---	2	300	4	841	1	---	436	127.924
Fino a 25	6	134	---	---	---	---	---	---	---	---	6	134
25- 50	10	403	---	---	---	---	---	---	---	---	10	403
50- 100	5	398	---	---	---	---	---	---	---	---	5	398
100- 250	19	3.647	---	---	---	---	---	---	---	---	19	3.647
250- 1.000	45	24.375	---	---	1	300	1	841	---	---	47	25.216
1.000- 5.000	14	30.326	---	---	---	---	---	---	---	---	14	30.326
5.000-10.000	3	23.500	---	---	---	---	---	---	---	---	3	23.500
Oltre 10.000	2	44.000	---	---	---	---	---	---	---	---	2	44.000
Indeterminabile	321	---	4	---	1	---	3	---	1	---	330	---

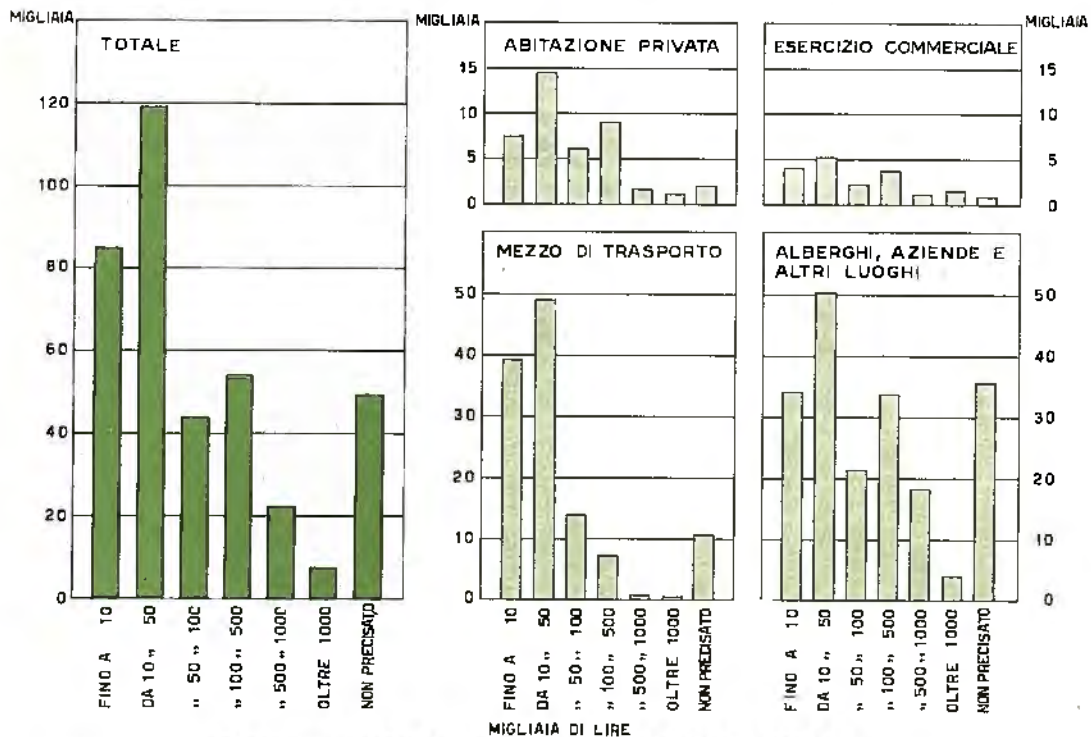
CONDANNATI SECONDO IL DELITTO, L'ETÀ E LA RECIDIVITÀ

Anno 1965



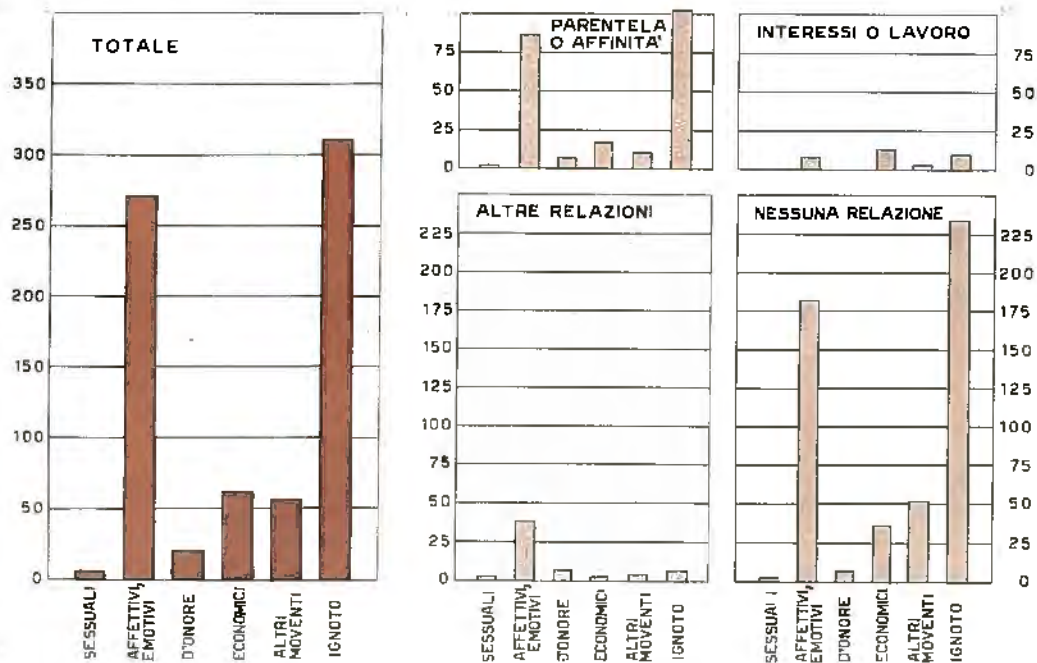
FURTI CONSUMATI SECONDO IL LUOGO DEL DELITTO E IL VALORE DELLA REFURTIVA

Anno 1965



OMICIDI VOLONTARI E PERSONE OFFESE SECONDO IL MOVENTE E LA RELAZIONE CON L'IMPUTATO

Anno 1965



Segue Tav. 80 — Procedimenti di cognizione esauriti con sentenza definitiva secondo la qualità delle parti, l'istituto giuridico ed il valore della domanda dell'attore

Importo in migliaia di lire

B — GRADO DI APPELLO

ATTORE O APPELLANTE VALORE DELLA DOMANDA (migliaia di lire)	CONVENUTO O APPELLATO											
	Persona fisica		Persona giuridica o associazione		Impresa		Amministrazione o ente pubblico		Combinazioni di casi precedenti		Totale	
	N	Importo	N	Importo	N	Importo	N	Importo	N	Importo	N	Importo
SUCCESSIONI (34 a 48)												
PERSONA FISICA	311	690.196	7	310.000	3	2.950	2	10.000	4	—	327	1.013.146
Fino a 25	1	2	—	—	—	—	—	—	—	—	1	2
25- 50	3	126	—	—	—	—	—	—	—	—	3	126
50- 100	2	142	—	—	—	—	—	—	—	—	2	142
100- 250	2	440	—	—	—	—	—	—	—	—	2	440
250- 1.000	18	11.262	—	—	—	—	—	—	—	—	18	11.262
1.000- 5.000	29	69.232	—	—	2	2.950	—	—	—	—	31	72.182
5.000-10.000	8	70.903	1	10.000	—	—	1	10.000	—	—	10	90.903
Oltre 10.000	14	538.087	1	300.000	—	—	—	—	—	—	15	838.087
Indeterminabile	234	—	5	—	1	—	1	—	4	—	245	—
PERSONA GIURIDICA O ASSOCIAZ.	9	1.163	—	—	—	—	—	—	—	—	9	1.163
Fino a 25	—	—	—	—	—	—	—	—	—	—	—	—
25- 50	2	84	—	—	—	—	—	—	—	—	2	84
50- 100	2	137	—	—	—	—	—	—	—	—	2	137
100- 250	—	—	—	—	—	—	—	—	—	—	—	—
250- 1.000	—	—	—	—	—	—	—	—	—	—	—	—
1.000- 5.000	1	942	—	—	—	—	—	—	—	—	1	942
5.000-10.000	—	—	—	—	—	—	—	—	—	—	—	—
Oltre 10.000	—	—	—	—	—	—	—	—	—	—	—	—
Indeterminabile	4	—	—	—	—	—	—	—	—	—	4	—
IMPRESA	—	—	—	—	—	—	—	—	—	—	—	—
Fino a 25	—	—	—	—	—	—	—	—	—	—	—	—
25- 50	—	—	—	—	—	—	—	—	—	—	—	—
50- 100	—	—	—	—	—	—	—	—	—	—	—	—
100- 250	—	—	—	—	—	—	—	—	—	—	—	—
250- 1.000	—	—	—	—	—	—	—	—	—	—	—	—
1.000- 5.000	—	—	—	—	—	—	—	—	—	—	—	—
5.000-10.000	—	—	—	—	—	—	—	—	—	—	—	—
Oltre 10.000	—	—	—	—	—	—	—	—	—	—	—	—
Indeterminabile	—	—	—	—	—	—	—	—	—	—	—	—
AMMINISTRAZ. O ENTE PUBBLICO	4	564	—	—	—	—	—	—	—	—	4	564
Fino a 25	—	—	—	—	—	—	—	—	—	—	—	—
25- 50	—	—	—	—	—	—	—	—	—	—	—	—
50- 100	—	—	—	—	—	—	—	—	—	—	—	—
100- 250	—	—	—	—	—	—	—	—	—	—	—	—
250- 1.000	1	564	—	—	—	—	—	—	—	—	1	564
1.000- 5.000	—	—	—	—	—	—	—	—	—	—	—	—
5.000-10.000	—	—	—	—	—	—	—	—	—	—	—	—
Oltre 10.000	—	—	—	—	—	—	—	—	—	—	—	—
Indeterminabile	3	—	—	—	—	—	—	—	—	—	3	—
COMBINAZ. DI CASI PRECEDENTI	—	—	—	—	—	—	—	—	—	—	—	—
Fino a 25	—	—	—	—	—	—	—	—	—	—	—	—
25- 50	—	—	—	—	—	—	—	—	—	—	—	—
50- 100	—	—	—	—	—	—	—	—	—	—	—	—
100- 250	—	—	—	—	—	—	—	—	—	—	—	—
250- 1.000	—	—	—	—	—	—	—	—	—	—	—	—
1.000- 5.000	—	—	—	—	—	—	—	—	—	—	—	—
5.000-10.000	—	—	—	—	—	—	—	—	—	—	—	—
Oltre 10.000	—	—	—	—	—	—	—	—	—	—	—	—
Indeterminabile	—	—	—	—	—	—	—	—	—	—	—	—
TOTALE	324	691.923	7	310.000	3	2.950	2	10.000	4	—	340	1.014.873
Fino a 25	1	2	—	—	—	—	—	—	—	—	1	2
25- 50	5	212	—	—	—	—	—	—	—	—	5	212
50- 100	4	279	—	—	—	—	—	—	—	—	4	279
100- 250	2	440	—	—	—	—	—	—	—	—	2	440
250- 1.000	20	12.768	—	—	—	—	—	—	—	—	20	12.768
1.000- 5.000	29	69.232	—	—	2	2.950	—	—	—	—	31	72.182
5.000-10.000	8	70.903	1	10.000	—	—	1	10.000	—	—	10	90.903
Oltre 10.000	14	538.087	1	300.000	—	—	—	—	—	—	15	838.087
Indeterminabile	241	—	5	—	1	—	1	—	4	—	252	—

Segue Tav. 80 - Procedimenti di cognizione esauriti con sentenza definitiva secondo la qualità delle parti, l'istituto giuridico ed il valore della domanda dell'attore
Importo in migliaia di lire
B - GRADO DI APPELLO

Table with columns: ATTORE O APPELLANTE (VALORE DELLA DOMANDA), CONVENUTO O APPELLATO (Persona fisica, Persona giuridica, Impresa, Amministrazione o ente pubblico, Combinazioni di casi precedenti, Totale). Rows include LAVORO (173 a 219) and a detailed breakdown by value range and category.

Segue Tav. 80 - Procedimenti di cognizione esauriti con sentenza definitiva secondo la qualità delle parti, l'istituto giuridico ed il valore della domanda dell'attore
Importo in migliaia di lire
B - GRADO DI APPELLO

Table with columns: ATTORE O APPELLANTE (VALORE DELLA DOMANDA), CONVENUTO O APPELLATO (Persona fisica, Persona giuridica, Impresa, Amministrazione o ente pubblico, Combinazioni di casi precedenti, Totale). Rows include ALTRE MATERIE (220 a 243) and a detailed breakdown by value range and category.

Segue Tav. 80 — Procedimenti di cognizione esauriti con sentenza definitiva secondo la qualità delle parti, l'istituto giuridico ed il valore della domanda dell'attore
Importo in migliaia di lire
B — GRADO DI APPELLO

Table with columns: ATTORE O APPELLANTE (VALORE DELLA DOMANDA), CONVENUTO O APPELLATO (Persona fisica, Persona giuridica o associazione, Impresa, Amministrazione o ente pubblico, Combinazioni di casi precedenti, Totale), and rows for various categories like PERSONA FISICA, IMPRESA, AMMINISTRAZ. O ENTE PUBBLICO, COMBINAZ. DI CASI PRECEDENTI, and a final TOTALE row.

Tav. 81 — Procedimenti di cognizione esauriti senza sentenza, secondo l'istituto giuridico e i motivi di esaurimento

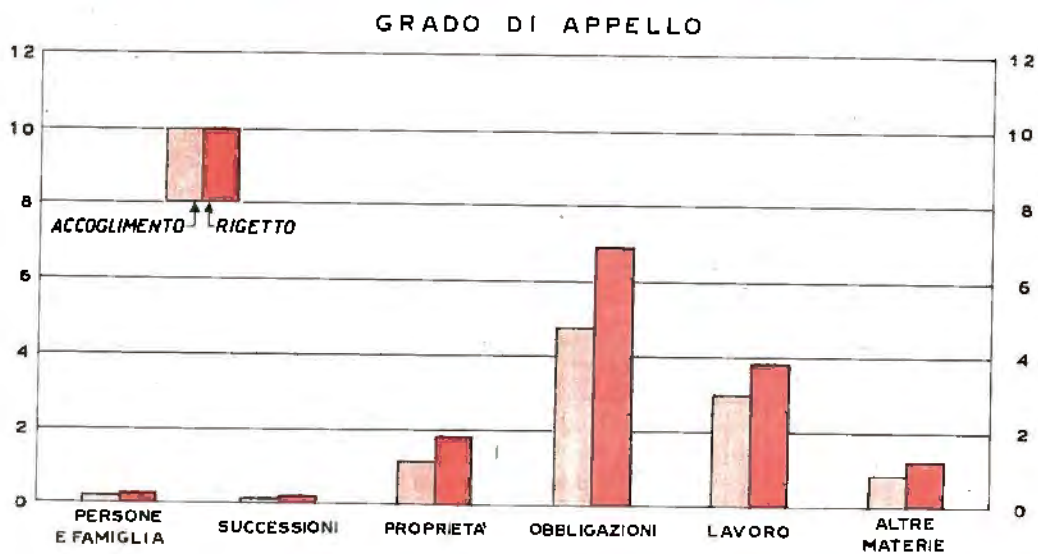
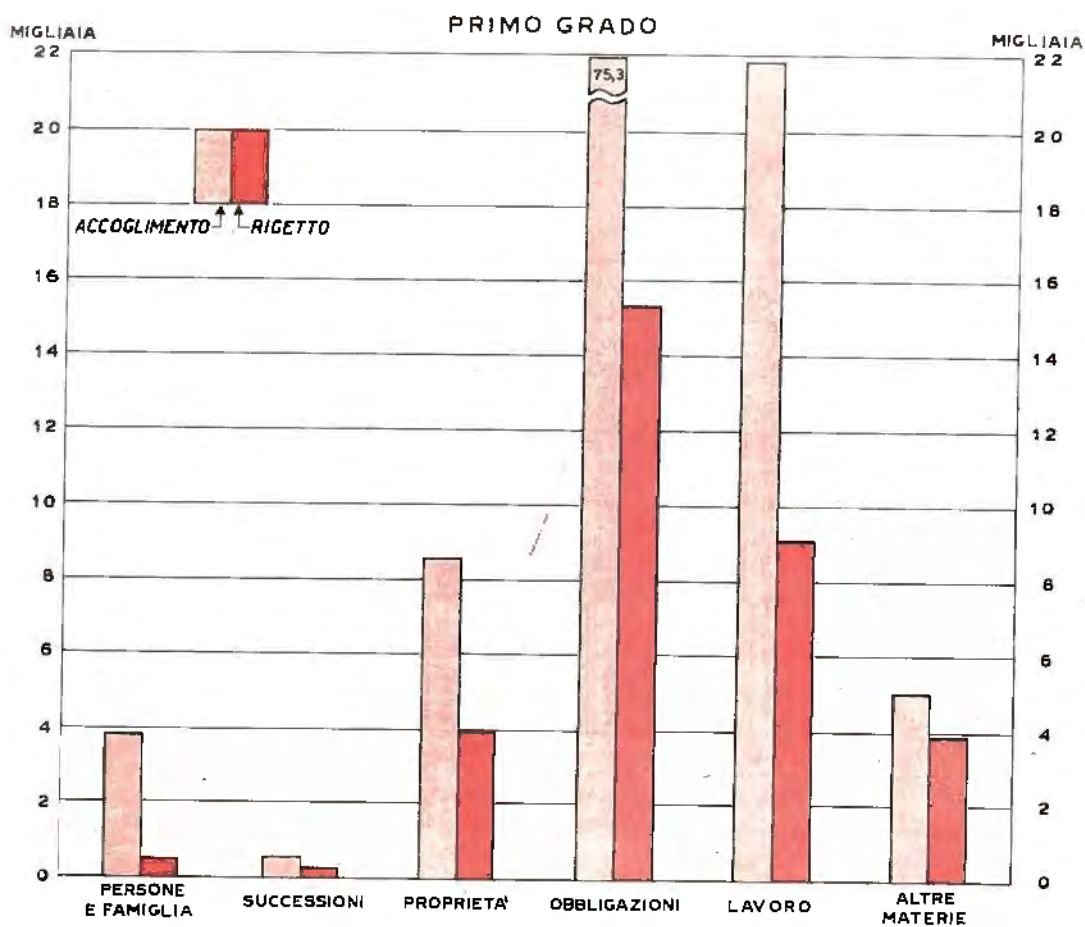
Table with columns: N. d'ordine (a), ISTITUTI GIURIDICI, CANCEL-LAZIONE DAL RUOLO, ESTINZIONE (Mancata comparizione dell'attore, Conciliazione, Rinuncia agli atti del giudizio, Inattività delle parti, Rimessione ad altra autorità), and TOTALE. It includes sub-sections for PRIMO GRADO and various legal categories like Persone e famiglia, Successioni, Proprietà, Obbligazioni, Lavoro, etc.

(a) Cfr. Tav. 78 per i singoli numeri d'ordine.

Segue Tav. 81 — Procedimenti di cognizione esauriti senza sentenza, secondo l'istituto giuridico e i motivi di esaurimento

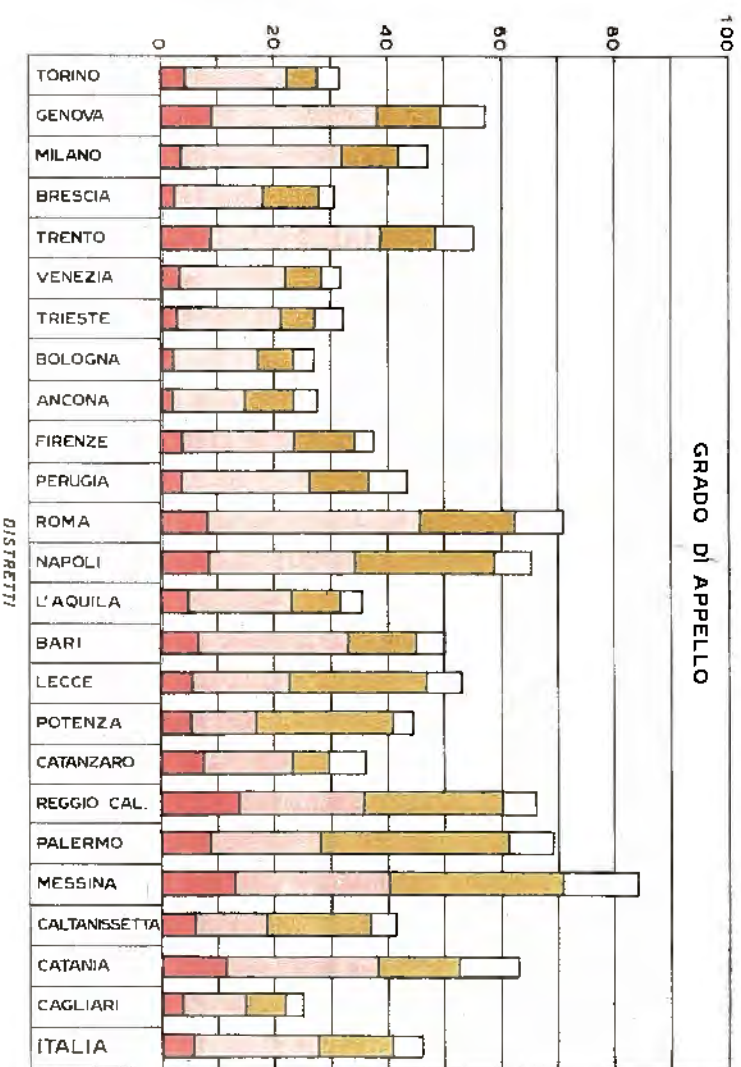
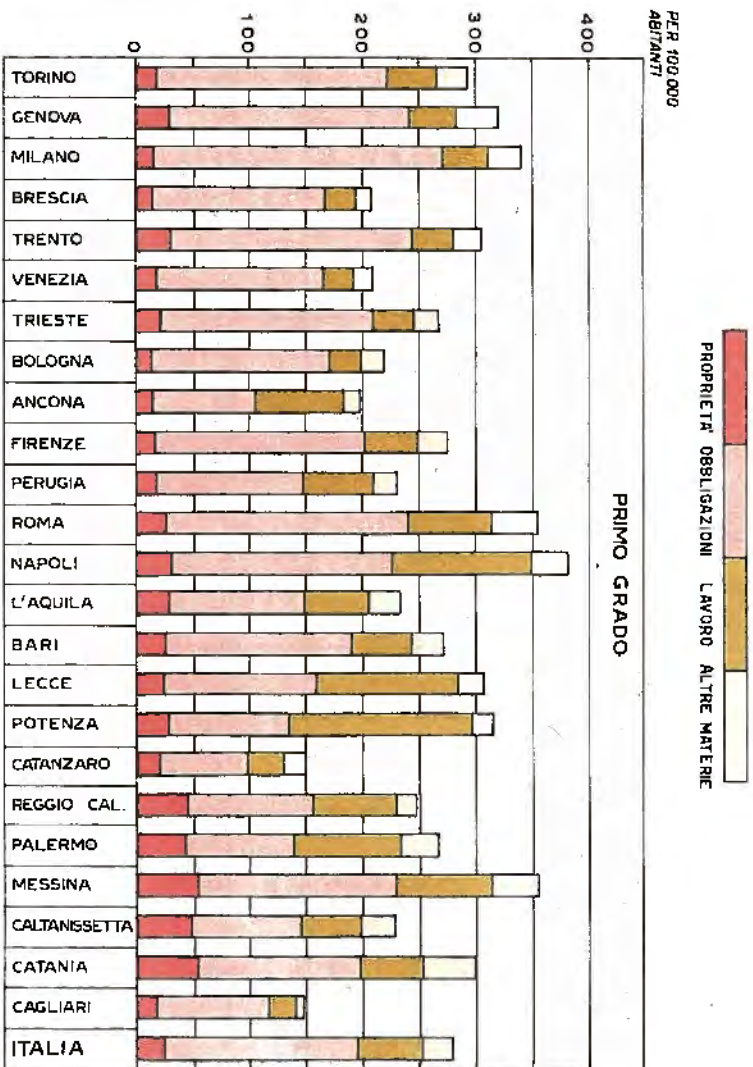
N. d'ordine	ISTITUTI GIURIDICI	INAMMISSIBILITÀ o IMPROCEDIBILITÀ DELL'APPELLO	CANCEL-LAZIONE DAL RUOLO	ESTINZIONE					TOTALE
				Mancata comparizione dell'appellante	Conciliazione	Rinuncia agli atti del giudizio	Inattività delle parti	Rimessione ad altra autorità	
GRADO DI APPELLO									
1 a 33	Persone e famiglia	15	79	—	3	5	36	—	138
8 a 13	MATRIMONIO	7	30	—	3	5	29	—	83
15 a 22	FILIAZIONE LEGITTIMA E ILLEGITTIMA	3	7	—	—	—	2	—	12
29 a 32	PRESTAZIONE DI ALLIMENTI	4	27	—	—	—	5	—	36
1 a 7, 14, 23 a 28, 33	ALTRI ISTITUTI	1	6	—	—	—	—	—	7
34 a 48	Successioni	5	50	—	5	8	5	—	73
34 a 41	SUCCESSIONE LEGITTIMA E TESTAMENTARIA	—	16	—	—	5	—	—	21
42 a 45	DIVISIONE DI EREDITÀ	4	32	—	4	2	4	—	46
46 a 48	ALTRI ISTITUTI	1	2	—	1	1	1	—	6
49 a 89	Proprietà	33	491	4	50	23	385	15	1.001
49 a 55	PROPRIETÀ DI BENI IMMOBILI	10	200	1	28	11	223	6	479
57, 58	PROPRIETÀ DI BENI MOBILI, FRUTTI PENDENTI E ALTRI DIRITTI	4	64	1	2	3	9	2	85
60 a 64	ENFITEUSI	—	6	—	1	—	—	—	7
65 a 69	USUFRUTTO, USO E ABITAZIONE	—	3	—	—	—	—	—	3
70 a 75	SERVITÙ	9	121	—	15	4	129	3	281
76 a 84	COMUNITONE E CONDOMINIO	5	25	1	1	3	14	—	49
85 a 89	POSSESSO	5	72	1	3	2	10	4	97
56, 59	ALTRI ISTITUTI	—	—	—	—	—	—	—	—
90 a 172	Obbligazioni	320	2.525	13	55	72	624	30	3.639
90 a 97	VENDITA DI IMMOBILI	7	81	2	6	16	8	1	121
98 a 103	VENDITA DI AUTOVHICOLI	1	3	—	—	—	1	—	5
104 a 109	VENDITA DI MOBILI, FRUTTI PENDENTI E ALTRI DIRITTI	57	534	3	5	11	138	7	755
114 a 121	LOCAZIONE DI IMMOBILI URBANI	50	470	2	19	16	66	5	628
122 a 128	AFFITTO DI FONDI RUSTICI	21	89	—	16	4	12	—	142
129 a 133	APPALTO	4	63	—	—	—	52	1	120
134 a 137	TRASPORTO (contratto)	2	20	—	—	—	2	—	24
138, 139	MANDATO	—	8	—	—	—	—	—	8
140, 141	COMMISSIONE	—	4	—	—	—	—	—	4
143, 144	MEDIATAZIONE	1	15	—	—	—	23	—	39
147, 148	COMOBATO	1	5	—	—	—	—	—	6
149 a 151	MUTUO	4	27	—	—	—	42	2	75
155 a 157	ASSICURAZIONE E RIASSICURAZIONE	1	22	—	1	2	2	—	28
164 a 165	TITOLI DI CREDITO	13	136	2	1	5	51	9	217
167 a 169	GESTIONE DI AFFARI, PAGAMENTO DELL'INDEBITO E ARRICCHIMENTO SENZA CAUSA	1	4	—	—	—	1	—	6
170 a 172	RISARCIMENTO PER FATTO ILLECITO	149	983	3	6	16	217	4	1.378
110 a 113, 142 a 145, 146, 152 a 154, 158 a 163	ALTRI ISTITUTI	8	61	1	1	2	9	1	83
173 a 219	Lavoro	149	977	4	48	43	139	15	1.375
173 a 180	LAVORO SUBORDINATO E AUTONOMO	118	643	3	38	12	115	15	944
181 a 184	PREVIDENZA E ASSISTENZA OBBLIGATORIE, CONTROVERSIE AGRARIE (mezzadria, colonia parziaria, soccida)	20	270	—	8	25	14	—	337
186 a 202	SOCIETÀ, COOPERATIVE E MUTUE ASSICURATRICI	5	24	—	1	2	2	—	34
207 a 210, 185, 203 a 206, 211 a 219	ALTRI ISTITUTI	4	19	1	1	2	6	—	33
211 a 219	ALTRI ISTITUTI	2	21	—	—	2	2	—	27
220 a 243	Altre materie	32	232	2	3	17	95	2	383
220 a 222	GIURISDIZIONE E COMPETENZA	—	1	—	—	—	—	—	1
223 a 226	PROCEDURA	15	98	1	—	7	41	2	164
227 a 229	DELIBAZIONE DI SENTENZE STRANIERE	—	—	—	—	—	—	—	—
230 a 233	ISTITUTI CONCURSUALI (fallimento, concordato preventivo, ecc.)	4	68	1	3	3	26	—	105
234, 235	ELEZIONI POLITICHE E AMMINISTRATIVE	—	—	—	—	—	—	—	—
238 a 241	IMPOSTE E TASSE	9	46	—	—	—	6	—	88
236, 237, 242, 243	ALTRI ISTITUTI	4	19	—	—	—	1	—	25
	TOTALE GENERALE	554	4.354	23	164	168	1.284	62	6.609

**PROCEDIMENTI CIVILI DI COGNIZIONE ESAURITI CON SENTENZA
DEFINITIVA, SECONDO LA MATERIA DELLE CONTROVERSIE
E L'ESITO DELLA DOMANDA DELL'ATTORE**
Anno 1966



PROCEDIMENTI CIVILI DI COGNIZIONE ESAURITI CON SENTENZA
DEFINITIVA, SECONDO LA MATERIA DELLE CONTROVERSIE
PER DISTRETTO DI CORTE DI APPELLO

Anno 1965



Tav. 82 — Procedimenti di cognizione esauriti con sentenza definitiva, secondo l'istituto giuridico, l'esito della domanda e la durata del procedimento

N. d'ordine (a)	ISTITUTI GIURIDICI ESITO DELLA DOMANDA	DURATA DEL PROCEDIMENTO													
		PRIMO GRADO					TOTALE	GRADO DI APPELLO					TOTALE		
		Fino a 6 mesi	6 mesi 1 anno	1-2 anni	2-3 anni	Oltre 3 anni		Fino a 6 mesi	6 mesi 1 anno	1-2 anni	2-3 anni	Oltre 3 anni			
1 a 33	PERSONE E FAMIGLIA														
8 a 13	Matrimonio	164	377	553	314	383	1.791	19	84	118	28	16	265		
	accoglimento	160	334	488	257	282	1.527	10	28	41	9	7	95		
	rigetto	4	43	65	57	95	264	9	56	77	19	9	170		
15 a 22	Filiazione legittima e illegittima	77	157	167	71	55	527	2	12	11	5	1	31		
	accoglimento	71	143	150	64	44	472	1	6	6	3	1	17		
	rigetto	6	14	17	7	11	55	1	6	5	2	—	14		
29 a 32	Prestazione di alimenti	43	110	219	103	68	543	6	46	40	12	6	110		
	accoglimento	31	83	186	84	47	451	3	22	22	7	2	56		
	rigetto	12	27	33	19	21	112	3	24	18	5	4	54		
1 a 7, 14, 23 a 28, 33	Altri istituti	544	472	335	74	55	1.480	4	7	16	2	1	30		
	accoglimento	535	456	315	62	50	1.419	1	1	7	2	1	12		
	rigetto	8	16	20	12	5	61	3	6	9	—	—	18		
	TOTALE	828	1.116	1.274	562	561	4.341	31	149	185	47	24	436		
	accoglimento	798	1.016	1.139	467	429	3.849	15	57	76	21	11	180		
	rigetto	30	100	135	95	132	492	16	92	109	26	13	256		
34 a 48	SUCCESSIONI														
34 a 41	Successione legittima e testamentaria	14	26	59	43	102	244	—	33	64	19	19	135		
	accoglimento	12	16	29	23	68	148	—	10	28	7	11	53		
	rigetto	2	10	30	20	34	96	—	23	39	12	8	82		
42 a 45	Divisione di eredità	9	30	62	64	269	434	9	44	69	27	25	174		
	accoglimento	6	23	45	45	204	323	6	9	27	14	16	72		
	rigetto	3	7	17	19	65	111	3	35	42	13	9	102		
46 a 48	Altri istituti	3	10	23	17	32	84	2	9	15	5	—	31		
	accoglimento	2	8	12	11	17	50	2	5	8	3	—	18		
	rigetto	1	2	10	6	15	34	—	4	7	2	—	13		
	TOTALE	26	66	143	124	403	762	11	86	148	51	44	340		
	accoglimento	20	47	86	79	287	521	8	24	60	24	27	145		
	rigetto	6	19	57	45	114	241	3	62	88	27	17	197		
49 a 89	PROPRIETÀ														
49 a 55	Proprietà di beni immobili	877	893	1.401	623	1.602	5.596	48	407	655	207	215	1.510		
	accoglimento	760	658	980	550	1.089	4.037	16	140	243	98	102	895		
	rigetto	117	235	421	273	513	1.559	32	267	390	112	113	914		
57, 58	Proprietà di beni mobili, frutti pendenti e altri diritti	383	553	784	330	284	2.334	16	66	140	42	19	302		
	accoglimento	252	313	424	159	156	1.304	7	35	54	15	10	121		
	rigetto	131	240	360	171	128	1.030	9	50	86	27	9	181		
60 a 64	Enfiteusi	31	13	94	115	51	304	1	17	14	7	10	49		
	accoglimento	23	10	66	97	28	224	—	2	5	3	6	16		
	rigetto	8	3	28	18	23	80	1	15	9	4	4	33		
65 a 69	Usufrutto, uso e abitazione	1	10	15	11	13	50	1	4	14	6	2	27		
	accoglimento	1	8	9	11	9	38	1	—	5	2	1	9		
	rigetto	—	2	6	—	4	12	—	4	9	4	1	18		
70 a 75	Servitù	84	162	328	211	363	1.148	19	137	216	67	54	493		
	accoglimento	55	109	226	139	243	772	11	49	83	30	33	206		
	rigetto	29	53	102	72	120	376	8	88	133	37	21	287		
76 a 84	Comunione e condominio	53	131	245	178	246	853	17	85	123	24	28	277		
	accoglimento	41	95	155	131	171	593	6	39	45	15	15	120		
	rigetto	12	36	90	47	75	260	11	46	78	9	13	157		
85 a 89	Possesso	390	530	689	285	345	2.242	33	147	136	34	42	392		
	accoglimento	301	390	480	202	215	1.588	18	45	50	16	18	147		
	rigetto	89	140	209	86	130	654	15	102	86	18	24	245		
56, 59	Altri istituti	1	5	7	4	5	22	1	1	1	—	3	6		
	accoglimento	1	2	3	2	5	13	—	—	—	—	—	—		
	rigetto	—	3	4	2	—	9	1	1	1	—	3	6		
	TOTALE	1.820	2.297	3.563	1.960	2.909	12.549	136	883	1.277	387	373	3.056		
	accoglimento	1.434	1.585	2.343	1.291	1.916	8.569	59	310	485	176	185	1.215		
	rigetto	386	712	1.220	669	993	3.980	77	573	792	211	188	1.841		

(a) Cfr. Tav. 78 per i singoli numeri d'ordine. — (b) Cfr. nota (a) alla Tav. 78.

Tav. 83 — Procedimenti di cognizione esauriti con sentenza definitiva

Importo in mi

Table with columns: N. d'ordine (a), ISTITUTI GIURIDICI, CLASSE DI VALORE DELLA (Fino a 25.000 lire, 25.000 - 50.000), and PRIMO. Rows include categories like Persone e famiglia, Successioni, Proprietà, Obbligazioni, Lavoro, and Altre materie.

(a) Cfr. Tav. 78 per i singoli numeri d'ordine.

secondo l'Istituto giuridico, il valore della domanda e la durata del procedimento
giulia di lire

Table with columns: DOMANDA E DURATA DEL PROCEDIMENTO (50.000 - 100.000, 100.000 - 250.000), and GRADO. Rows include categories like Persone e famiglia, Successioni, Proprietà, Obbligazioni, Lavoro, and Altre materie.

Segue Tav. 83 — Procedimenti di cognizione esauriti con sentenza definitiva

Importo in lire

Table with columns for 'N. d'ordine', 'ISTITUTI GIURIDICI', 'CLASSE DI VALORE DELLA DOMANDA', 'Importo', and 'PRIMO'. It details legal proceedings across various categories like 'Persone e famiglia', 'Successioni', 'Proprietà', 'Obbligazioni', 'Lavoro', and 'Altre materie'.

secondo l'istituto giuridico, il valore della domanda e la durata del procedimento

gliaia di lire

Table with columns for 'N. d'ordine', 'DOMANDA E DURATA DEL PROCEDIMENTO', 'Importo', and 'GRADO'. It details legal proceedings across various categories like 'Persone e famiglia', 'Successioni', 'Proprietà', 'Obbligazioni', 'Lavoro', and 'Altre materie'.

Segue Tav. 83 — Procedimenti di cognizione esauriti con sentenza definitiva
Importo in mi

Table with columns: N. d'ordine, ISTITUTI GIURIDICI, CLASSI DI VALORE DELLA (Totale, N, Importo), and IN (fino a 6 mesi, 6 mesi-1 anno). Rows include categories like Persone e famiglia, Successioni, Proprietà, Obbligazioni, Lavoro, and Altre materie.

secondo l'istituto giuridico, il valore della domanda e la durata del procedimento
gliaia di lire

Table with columns: DOMANDA E DURATA DEL PROCEDIMENTO (Determinabile, Totale Generale), and N. d'ordine. Rows are categorized by PRIMO and GRADO, with sub-columns for durations like 1-2 anni, 2-3 anni, etc.

Segue Tav. 83 — Procedimenti di cognizione esauriti con sentenza definitiva

Importo in mi

Table with columns: N. d'ordine, ISTITUTI GIURIDICI, CLASSI DI VALORE DELLA (Fino a 25.000 lire, 25.000 - 50.000), and GRADO DI.

secondo l'istituto giuridico, il valore della domanda e la durata del procedimento

Table with columns: DOMANDA E DURATA DEL PROCEDIMENTO, APPELLO, and N. d'ordine.

Segue Tav. 83 — Procedimenti di cognizione esauriti con sentenza definitiva

Importo in mi

Table with columns: N. d'ordine, ISTITUTI GIURIDICI, CLASSI DI VALORE DELLA (250.000 - 1.000.000, 1.000.000 - 5.000.000), GRADO DI, and Totale (N, Importo). Rows include categories like Persone e famiglia, Successioni, Proprietà, Obbligazioni, Lavoro, and Altre materie.

secondo l'istituto giuridico, il valore della domanda e la durata del procedimento

gliaia di lire

Table with columns: DOMANDA E DURATA DEL PROCEDIMENTO, 5.000.000 - 10.000.000, Oltre 10.000.000 di lire, and N. d'ordine. Rows include APPELLO and various sub-categories with detailed data on counts and amounts.

Segue Tav. 84 - Procedimenti di cognizione esauriti con sentenza definitiva,

Table with columns for court (FIRENZE, PERUGIA, ANCONA), degree (1° grado, Appello), and categories (Persone e famiglia, Successioni, Proprietà, Obbligazioni, Lavoro, Altre materie).

secondo l'istituto giuridico, il grado del giudizio e l'esito della domanda

Table with columns for court (ROMA, L'AQUILA, NAPOLI, BARI, LECCE), degree (1° grado, Appello), and categories (Persone e famiglia, Successioni, Proprietà, Obbligazioni, Lavoro, Altre materie).

Segue Tav. 85 — Procedimenti di cognizione esauriti con sentenza definitiva, secondo categorie di istituti giuridici, valore della domanda e durata del procedimento

Importo in migliaia di lire
Segue PERSONE E FAMIGLIA (1 a 33)

DISTRETTI DI CORTE DI APPELLO	CLASSI DI VALORE DELLA DOMANDA E DURATA DEL PROCEDIMENTO												
	Totale						Indeterminabile					Totale	
	fino a 6 mesi	6 mesi-1 anno	1-2 anni	2-3 anni	oltre 3 anni	Totale		fino a 6 mesi	6 mesi-1 anno	1-2 anni	2-3 anni		oltre 3 anni
						N	Importo						

PRIMO GRADO

Torino	1	4	4	7	2	18	43.008	103	110	122	42	42	419
Milano	---	10	23	7	7	47	76.423	82	164	146	71	84	547
Brescia	---	1	2	1	1	5	15.885	33	32	45	11	13	134
Trento	---	2	4	1	1	8	5.621	20	26	19	4	2	71
Venezia	1	3	9	3	3	19	56.367	71	67	65	24	15	242
Trieste	1	1	6	1	---	9	3.578	24	54	39	15	12	144
Genova	1	2	8	2	4	17	9.555	57	63	57	32	22	231
Bologna	---	3	8	5	4	20	29.061	57	73	95	41	33	299
Firenze	1	7	7	3	3	21	20.298	49	64	59	16	17	205
Perugia	---	---	---	---	---	---	---	9	9	16	5	4	43
Ancona	---	3	2	---	2	7	14.152	14	24	18	1	10	67
Roma	5	9	20	8	7	49	57.365	38	47	84	65	73	307
L'Aquila	1	2	---	1	---	4	1.365	16	20	16	3	12	67
Napoli	1	8	11	13	6	39	33.634	39	75	124	53	52	343
Bari	6	6	6	2	1	21	4.180	35	46	46	16	21	164
Lecce	3	5	9	5	7	29	10.532	16	21	22	15	9	83
Potenza	1	---	3	1	3	8	2.029	6	9	15	6	1	37
Catanzaro	1	2	1	1	---	5	1.740	23	35	20	12	13	103
Reggio di Cal. (sez.)	---	---	---	---	1	1	50	2	4	5	---	2	13
Palermo	6	7	6	2	1	22	181.701	29	33	50	22	30	164
Messina	1	1	1	1	2	6	3.035	15	14	16	15	9	69
Caltanissetta	---	---	2	---	1	3	482	11	10	6	4	4	35
Catania	---	1	3	1	---	5	4.860	42	37	43	23	22	167
Cagliari	---	---	---	---	1	1	1	7	2	11	1	2	23
ITALIA	30	77	135	65	57	364	574.922	798	1.039	1.139	497	504	3.977

GRADO DI APPELLO

Torino	1	6	2	---	---	9	7.096	1	15	13	1	1	31
Milano	---	6	2	---	---	8	2.953	4	18	21	2	5	50
Brescia	---	3	2	---	---	5	2.694	1	3	7	---	2	13
Trento	---	4	---	---	---	4	1.746	---	2	1	2	---	5
Venezia	---	2	6	1	---	9	1.231	---	8	3	1	---	12
Trieste	---	1	4	---	---	5	4.456	---	4	6	1	---	11
Genova	2	3	---	---	---	5	3.840	3	12	5	3	1	24
Bologna	1	2	1	---	1	5	12.494	2	9	4	4	1	20
Firenze	---	---	6	3	1	10	2.703	---	---	13	5	1	19
Perugia	---	1	---	---	---	1	2.950	---	3	5	---	---	8
Ancona	---	---	---	---	1	1	120	---	2	2	---	1	5
Roma	---	7	5	1	1	14	39.692	---	18	16	4	---	38
L'Aquila	1	---	2	---	---	3	10.490	---	1	2	---	---	3
Napoli	1	1	5	---	2	9	13.057	2	3	15	5	---	25
Bari	---	---	3	---	---	3	3.798	4	3	2	---	---	9
Lecce	---	1	1	1	---	3	1.000	1	1	6	1	1	10
Potenza	---	---	---	---	---	---	---	---	---	---	---	---	---
Catanzaro	---	---	---	---	---	---	---	---	3	5	1	---	9
Reggio di Cal. (sez.)	---	---	---	1	---	1	420	---	---	1	---	---	1
Palermo	1	---	---	---	---	1	1.080	1	3	2	1	3	10
Messina	1	1	1	1	---	4	2.006	4	---	2	1	1	8
Caltanissetta	---	---	1	1	---	1	248	---	1	1	---	---	2
Catania	---	2	1	---	---	3	1.730	---	5	5	4	---	14
Cagliari	---	1	1	---	---	2	12.120	---	2	1	---	---	3
ITALIA	8	41	42	9	6	106	127.924	23	108	143	38	18	330

Segue Tav. 85 — Procedimenti di cognizione esauriti con sentenza definitiva, secondo categorie di istituti giuridici, valore della domanda e durata del procedimento

Importo in migliaia di lire
Segue PERSONE E FAMIGLIA (1 a 33)

DISTRETTI DI CORTE DI APPELLO	CLASSI DI VALORE DELLA DOMANDA E DURATA DEL PROCEDIMENTO					
	Totale generale					
	fino a 6 mesi	6 mesi-1 anno	1-2 anni	2-3 anni	oltre 3 anni	Totale

PRIMO GRADO

Torino	104	114	126	49	44	437
Milano	82	174	169	78	91	594
Brescia	33	33	47	12	14	139
Trento	20	28	23	5	3	79
Venezia	72	70	74	27	18	261
Trieste	25	55	45	16	12	153
Genova	58	65	65	34	26	248
Bologna	57	76	103	46	37	319
Firenze	50	71	66	19	20	226
Perugia	9	9	16	5	4	43
Ancona	14	27	20	1	12	74
Roma	43	56	104	73	80	356
L'Aquila	17	22	16	4	12	71
Napoli	40	83	135	66	58	382
Bari	41	52	52	18	22	185
Lecce	19	26	31	20	16	112
Potenza	7	9	18	7	4	45
Catanzaro	24	37	21	13	13	108
Reggio di Cal. (sez.)	2	4	5	---	3	14
Palermo	35	40	56	24	31	186
Messina	16	15	17	16	11	75
Caltanissetta	11	10	8	4	5	38
Catania	42	38	46	24	22	172
Cagliari	7	2	11	1	3	24
ITALIA	828	1.116	1.274	562	561	4.341

GRADO DI APPELLO

Torino	2	21	15	1	1	40
Milano	4	24	23	2	5	58
Brescia	1	6	9	---	2	18
Trento	---	6	1	2	---	9
Venezia	---	2	14	4	1	21
Trieste	---	5	10	1	---	16
Genova	5	15	5	3	1	29
Bologna	3	11	5	4	2	25
Firenze	---	---	19	8	2	29
Perugia	---	4	5	---	---	9
Ancona	---	2	2	---	2	6
Roma	---	25	21	5	1	52
L'Aquila	1	1	4	---	---	6
Napoli	3	4	20	5	2	34
Bari	4	3	5	---	---	12
Lecce	1	2	7	2	1	13
Potenza	---	---	---	---	---	---
Catanzaro	---	3	5	1	---	9
Reggio di Cal. (sez.)	---	---	1	1	---	2
Palermo	2	3	2	1	3	11
Messina	5	1	3	2	1	12
Caltanissetta	---	1	1	1	---	3
Catania	---	7	6	4	---	17
Cagliari	---	3	2	---	---	5
ITALIA	31	149	185	47	24	436

Segue Tav. 85 — Procedimenti di cognizione esauriti con sentenza definitiva, secondo categorie di istituti giuridici, valore della domanda e durata del procedimento

Importo in migliaia di lire
SUCCESSIONI (34 a 48)

DISTRETTI DI CORTE DI APPELLO	CLASSI DI VALORE DELLA DOMANDA E DURATA DEL PROCEDIMENTO												
	Fino a 25.000 lire					25.000 - 50.000					Totale		
	fino a 6 mesi	6 mesi- 1 anno	1-2 anni	2-3 anni	oltre 3 anni	Totale	Importo	fino a 6 mesi	6 mesi- 1 anno	1-2 anni			2-3 anni

PRIMO GRADO

Torino										1		1		39
Milano														
Brescia														
Trento														
Venezia														
Trieste														
Genova														
Bologna														
Firenze														
Perugia														
Ancona														
Roma														
L'Aquila		1								1	2			77
Napoli														
Bari														
Lecce														
Potenza														
Catanzaro														
Reggio di Cal. (sez.)														
Palermo														
Messina														
Caltanissetta														
Catania														
Cagliari														
ITALIA	1					1	20	1	1	1	1	4	20	158

GRADO DI APPELLO

Torino												2		84
Milano														
Brescia														
Trento														
Venezia														
Trieste														
Genova														
Bologna														
Firenze														
Perugia														
Ancona														
Roma														
L'Aquila														
Napoli														
Bari														
Lecce														
Potenza														
Catanzaro														
Reggio di Cal. (sez.)														
Palermo														
Messina														
Caltanissetta														
Catania														
Cagliari														
ITALIA	1					1	2	4		1	5	2	4	212

Segue Tav. 85 — Procedimenti di cognizione esauriti con sentenza definitiva, secondo categorie di istituti giuridici, valore della domanda e durata del procedimento

Importo in migliaia di lire
Segue SUCCESSIONI (34 a 48)

DISTRETTI DI CORTE DI APPELLO	CLASSI DI VALORE DELLA DOMANDA E DURATA DEL PROCEDIMENTO												
	50.000 - 100.000					100.000 - 250.000					Totale		
	fino a 6 mesi	6 mesi- 1 anno	1-2 anni	2-3 anni	oltre 3 anni	Totale	Importo	fino a 6 mesi	6 mesi- 1 anno	1-2 anni			2-3 anni

PRIMO GRADO

Torino	1					1	54					1		236
Milano														
Brescia														
Trento														
Venezia												1	2	432
Trieste														
Genova												2	2	328
Bologna													1	190
Firenze													1	105
Perugia												1	2	364
Ancona														
Roma													1	150
L'Aquila						1	100							
Napoli						1	70					1	3	450
Bari												2	3	508
Lecce														
Potenza													1	180
Catanzaro												1	2	280
Reggio di Cal. (sez.)														
Palermo						1	89						1	118
Messina													1	167
Caltanissetta													1	120
Catania						1	82					1	2	500
Cagliari						1	92							
ITALIA	1		4	1		6	487	3	4	2	4	11	24	4.098

GRADO DI APPELLO

Torino														
Milano														
Brescia														
Trento														
Venezia														
Trieste														
Genova														
Bologna														
Firenze														
Perugia														
Ancona														
Roma														
L'Aquila														
Napoli												1	1	190
Bari														
Lecce														
Potenza														
Catanzaro														
Reggio di Cal. (sez.)														
Palermo														
Messina														
Caltanissetta														
Catania														
Cagliari														
ITALIA	1	2				4	279	2				2	440	

Segue Tav. 85 — Procedimenti di cognizione esauriti con sentenza definitiva, secondo categorie di istituti giuridici, valore della domanda e durata del procedimento

Importo in migliaia di lire
Segue SUCCESSIONI (34 a 48)

Table with columns: DISTRETTI DI CORTE DI APPELLO, CLASSI DI VALORE DELLA DOMANDA E DURATA DEL PROCEDIMENTO (250.000 - 1.000.000, 1.000.000 - 5.000.000), and rows for various Italian cities and ITALIA total.

GRADO DI APPELLO

Table with columns: DISTRETTI DI CORTE DI APPELLO, DURATA DEL PROCEDIMENTO (fino a 6 mesi, 6 mesi-1 anno, 1-2 anni, 2-3 anni, oltre 3 anni), and rows for various Italian cities and ITALIA total.

Segue Tav. 85 — Procedimenti di cognizione esauriti con sentenza definitiva, secondo categorie di istituti giuridici, valore della domanda e durata del procedimento

Importo in migliaia di lire
Segue SUCCESSIONI (34 a 48)

Table with columns: DISTRETTI DI CORTE DI APPELLO, CLASSI DI VALORE DELLA DOMANDA E DURATA DEL PROCEDIMENTO (5.000.000 - 10.000.000, Oltre 10.000.000 di lire), and rows for various Italian cities and ITALIA total.

GRADO DI APPELLO

Table with columns: DISTRETTI DI CORTE DI APPELLO, DURATA DEL PROCEDIMENTO (fino a 6 mesi, 6 mesi-1 anno, 1-2 anni, 2-3 anni, oltre 3 anni), and rows for various Italian cities and ITALIA total.

Segue Tav. 85 - Procedimenti di cognizione esauriti con sentenza definitiva, secondo categorie di istituti giuridici, valore della domanda e durata del procedimento

Importo in migliaia di lire
Segue PROPRIETÀ (49 a 89)

Table with columns for DISTRETTI DI CORTE DI APPELLO, CLASSI DI VALORE DELLA DOMANDA E DURATA DEL PROCEDIMENTO (250.000 - 1.000.000, 1.000.000 - 5.000.000), and sub-columns for duration (fino a 6 mesi, 6 mesi-1 anno, 1-2 anni, 2-3 anni, oltre 3 anni) and Totale (N, Importo). Includes PRIMO GRADO section.

Table with columns for DISTRETTI DI CORTE DI APPELLO, CLASSI DI VALORE DELLA DOMANDA E DURATA DEL PROCEDIMENTO, and sub-columns for duration and Totale. Includes GRADO DI APPELLO section.

Segue Tav. 85 - Procedimenti di cognizione esauriti con sentenza definitiva, secondo categorie di istituti giuridici, valore della domanda e durata del procedimento

Importo in migliaia di lire
Segue PROPRIETÀ (49 a 89)

Table with columns for DISTRETTI DI CORTE DI APPELLO, CLASSI DI VALORE DELLA DOMANDA E DURATA DEL PROCEDIMENTO (5.000.000 - 10.000.000, Oltre 10.000.000 di lire), and sub-columns for duration and Totale. Includes PRIMO GRADO section.

Table with columns for DISTRETTI DI CORTE DI APPELLO, CLASSI DI VALORE DELLA DOMANDA E DURATA DEL PROCEDIMENTO, and sub-columns for duration and Totale. Includes GRADO DI APPELLO section.

Segue Tav. 85 — Procedimenti di cognizione esauriti con sentenza definitiva, secondo categorie di istituti giuridici, valore della domanda e durata del procedimento

Importo in migliaia di lire
Segue OBBLIGAZIONI (90 a 172)

Table with 19 columns for 'DISTRETTI DI CORTE DI APPELLO' and 'CLASSI DI VALORE DELLA DOMANDA E DURATA DEL PROCEDIMENTO'. Includes a summary row for 'ITALIA'.

PRIMO GRADO

Table showing first degree data for various courts, including Torino, Milano, Brescia, etc., and a total for 'ITALIA'.

GRADO DI APPELLO

Table showing appeal degree data for various courts, including Torino, Milano, Brescia, etc., and a total for 'ITALIA'.

Segue Tav. 85 — Procedimenti di cognizione esauriti con sentenza definitiva, secondo categorie di istituti giuridici, valore della domanda e durata del procedimento

Importo in migliaia di lire
Segue OBBLIGAZIONI (90 a 172)

Table with 19 columns for 'DISTRETTI DI CORTE DI APPELLO' and 'CLASSI DI VALORE DELLA DOMANDA E DURATA DEL PROCEDIMENTO'. Includes a summary row for 'ITALIA'.

PRIMO GRADO

Table showing first degree data for various courts, including Torino, Milano, Brescia, etc., and a total for 'ITALIA'.

GRADO DI APPELLO

Table showing appeal degree data for various courts, including Torino, Milano, Brescia, etc., and a total for 'ITALIA'.

Segue Tav. 85 — Procedimenti di cognizione esauriti con sentenza definitiva, secondo categorie di istituti giuridici, valore della domanda e durata del procedimento

Importo in migliaia di lire
LAVORO (173 a 219)

Table with columns for DISTRETTI DI CORTE DI APPELLO, CLASSI DI VALORE DELLA DOMANDA E DURATA DEL PROCEDIMENTO (Fino a 25.000 lire, 25.000 - 50.000), and sub-columns for duration (fino a 6 mesi, 6 mesi-1 anno, 1-2 anni, 2-3 anni, oltre 3 anni) and Totale (N, Importo). Rows list various Italian cities like Torino, Milano, Brescia, etc., ending with ITALIA.

GRADO DI APPELLO

Table showing the appeal degree (GRADO DI APPELLO) for the same categories and cities as the first table, with columns for duration and Totale (N, Importo).

Segue Tav. 85 — Procedimenti di cognizione esauriti con sentenza definitiva, secondo categorie di istituti giuridici, valore della domanda e durata del procedimento

Importo in migliaia di lire
Segue LAVORO (173 a 219)

Table with columns for DISTRETTI DI CORTE DI APPELLO, CLASSI DI VALORE DELLA DOMANDA E DURATA DEL PROCEDIMENTO (50.000 - 100.000, 100.000 - 250.000), and sub-columns for duration and Totale (N, Importo). Rows list various Italian cities like Torino, Milano, Brescia, etc., ending with ITALIA.

GRADO DI APPELLO

Table showing the appeal degree (GRADO DI APPELLO) for the same categories and cities as the second table, with columns for duration and Totale (N, Importo).

Segue Tav. 85 — Procedimenti di cognizione esauriti con sentenza definitiva, secondo categorie di istituti giuridici, valore della domanda e durata del procedimento

Importo in migliaia di lire

Segue ALTRE MATERIE (220 a 243)

Table showing legal proceedings by district and court of appeal, categorized by value and duration. Includes sub-sections for PRIMO GRADO and GRADO DI APPELLO.

Table showing legal proceedings by district and court of appeal, categorized by value and duration. Includes sub-sections for PRIMO GRADO and GRADO DI APPELLO.

Segue Tav. 85 — Procedimenti di cognizione esauriti con sentenza definitiva, secondo categorie di istituti giuridici, valore della domanda e durata del procedimento

Importo in migliaia di lire

Segue ALTRE MATERIE (220 a 243)

Table showing legal proceedings by district and court of appeal, categorized by value and duration. Includes sub-sections for PRIMO GRADO and GRADO DI APPELLO.

Table showing legal proceedings by district and court of appeal, categorized by value and duration. Includes sub-sections for PRIMO GRADO and GRADO DI APPELLO.

PARTE III

MATERIA PENALE

A) STATISTICA PROCESSUALE PENALE

CAP. 1 — PROCEDIMENTI (*)

Tav. 86 — Movimento dei procedimenti

DISTRETTI DI CORTE DI APPELLO	ISTRUTTORIA E PRIMO GRADO					GRADO DI APPELLO		
	Premure	Procure	Uffici di istruzione	Tribunali	Corti di assise	Tribunali	Corti di appello	Corti di assise di appello
P E N D E N T I								
Torino	56.899	7.732	763	7.687	41	843	1.101	44
Milano	139.216	21.132	18.031	18.559	62	3.773	1.473	28
Brescia	23.099	4.132	1.099	2.246	9	449	747	4
Trento	7.880	1.724	130	1.686	2	355	133	6
Venezia	27.482	4.835	916	4.016	23	925	2.409	20
Trieste	9.837	918	212	862	8	287	204	8
Genova	32.361	2.002	3.385	3.438	24	591	906	19
Bologna	38.834	5.542	1.484	4.795	21	1.040	688	14
Firenze	43.549	3.380	736	3.104	22	961	354	7
Perugia	4.289	561	116	353	3	89	186	5
Ancona	10.658	978	330	1.105	3	238	294	—
Roma	104.683	11.802	1.474	6.913	22	1.227	2.023	52
L'Aquila	11.200	1.543	229	1.233	12	281	183	1
Napoli	113.769	13.650	3.080	14.598	176	2.646	4.339	178
Bari	13.485	2.642	717	2.607	18	654	1.987	28
Lecce	12.231	3.646	399	2.418	19	515	720	35
Potenza	8.316	760	280	1.072	30	229	502	39
Catanzaro	10.912	1.520	473	1.399	70	510	2.135	349
Reggio di Calabria (sez.)	5.259	259	145	500	7	181	7	20
Palermo	27.510	1.938	1.815	4.896	68	1.356	505	137
Messina	5.464	754	440	496	12	132	636	15
Caltanissetta	3.027	483	162	725	28	84	233	11
Catania	26.359	2.781	2.142	3.027	41	706	352	36
Cagliari	33.126	1.316	2.352	1.913	57	231	493	54
ITALIA	766.745	96.032	40.886	89.653	797	18.303	23.104	1.110
SOPRAVVENUTI								
Torino	142.503	21.011	50.720	7.183	102	2.401	1.965	69
Milano	383.193	96.511	61.205	10.858	116	4.834	2.568	79
Brescia	69.390	24.795	10.517	3.205	24	1.205	672	27
Trento	27.470	9.918	4.763	1.629	16	786	304	13
Venezia	121.464	48.540	26.616	6.110	52	2.399	1.115	42
Trieste	40.462	19.581	7.913	2.022	20	692	446	10
Genova	96.680	40.280	24.975	4.543	60	1.648	1.288	54
Bologna	142.388	47.134	30.182	5.586	55	3.147	1.206	28
Firenze	161.697	86.290	57.191	4.710	52	3.032	1.469	36
Perugia	28.695	5.561	2.965	1.080	7	536	251	5
Ancona	47.175	15.098	5.027	1.717	8	993	333	4
Roma	545.128	84.259	65.844	9.905	66	4.277	2.304	40
L'Aquila	36.827	14.493	4.370	2.092	14	817	500	13
Napoli	342.514	71.665	36.594	14.665	165	6.602	3.463	254
Bari	64.916	22.143	13.456	5.261	34	1.955	1.338	46
Lecce	59.889	18.800	6.941	3.862	34	1.838	854	23
Potenza	18.364	5.075	2.645	1.330	23	518	314	22
Catanzaro	55.024	15.043	5.537	3.598	93	2.220	860	37
Reggio di Calabria (sez.)	10.860	2.383	1.119	618	21	345	137	8
Palermo	79.381	19.590	12.381	4.302	80	1.634	1.678	106
Messina	25.501	7.152	4.460	1.268	18	503	346	20
Caltanissetta	16.349	4.089	2.182	1.076	28	535	393	22
Catania	62.315	23.672	18.085	3.906	88	1.421	809	65
Cagliari	55.299	20.236	11.911	3.126	49	604	807	29
ITALIA	2.630.484	782.259	467.889	103.602	1.225	44.942	25.930	1.102

(*) Cfr. « Avvertenze alle Tavole » n. 8.

Segue Tav. 86 — Movimento dei procedimenti

Table showing the movement of proceedings (ESAUTIRTI) by district (DISTRETTI DI CORTE DI APPELLO) and court level (ISTRUTTORIA E PRIMO GRADO, GRADO DI APPELLO). Includes sub-total for ITALIA.

Segue Tav. 87 — Procedimenti esauriti secondo il provvedimento emesso - Udienze

Segue A — IN ISTRUTTORIA E PRIMO GRADO

Table showing completed proceedings (ESAUTIRTI) by district (DISTRETTI DI CORTE DI APPELLO) according to the issued decision (DECRETO O SENTENZA DI CONDANNA) and transmission of acts (TRASMISSIONE DEGLI ATTI). Includes sub-total for ITALIA.

Tav. 87 — Procedimenti esauriti secondo il provvedimento emesso - Udienze

A — IN ISTRUTTORIA E PRIMO GRADO

Table showing completed proceedings (ESAUTIRTI) by district (DISTRETTI DI CORTE DI APPELLO) according to the issued decision (DECRETO DI IMPROMOVIBILITA DELL'AZIONE PENALE, SENTENZA DI NON DOVERSI PROCEDERE O DI ASSOLUZIONE) and transmission of acts (TRASMISSIONE DEGLI ATTI). Includes sub-total for ITALIA.

Segue TRASMISSIONI DEGLI ATTI

UDIENZE

Table showing completed proceedings (ESAUTIRTI) by district (DISTRETTI DI CORTE DI APPELLO) according to the issued decision (DECRETO DI IMPROMOVIBILITA DELL'AZIONE PENALE, SENTENZA DI NON DOVERSI PROCEDERE O DI ASSOLUZIONE) and transmission of acts (TRASMISSIONE DEGLI ATTI). Includes sub-total for ITALIA.

Segue Tav. 87 — Procedimenti esauriti secondo il provvedimento emesso - Udienze

B — IN GRADO DI APPELLO

DISTRETTI DI CORTE DI APPELLO	RIFORMA DELLA SENTENZA APPELLATA CHE ERA								Totale generate
	Di assoluzione				Di condanna				
	Tribunali	Corti di appello	Corti di assise di appello	Totale	Tribunali	Corti di appello	Corti di assise di appello	Totale	
Torino	82	46	1	129	591	429	41	1.061	1.190
Milano	179	68	4	251	1.520	869	18	2.407	2.658
Brescia	33	8	1	42	282	174	8	434	476
Trento	9	2	2	30	133	127	9	269	299
Venezia	73	67	1	141	666	357	9	1.032	1.173
Trieste	28	21	—	49	224	151	10	385	434
Genova	46	55	1	102	449	414	17	880	982
Bologna	91	29	2	122	607	533	26	1.366	1.488
Firenze	172	75	—	247	829	446	18	1.290	1.537
Perugia	30	37	2	69	196	171	3	370	439
Ancona	47	20	—	67	363	167	2	532	599
Roma	136	145	2	283	1.044	549	31	1.624	1.907
L'Aquila	56	34	—	90	335	134	3	472	562
Napoli	229	273	—	502	2.167	1.534	120	3.821	4.323
Bari	98	185	3	286	731	373	22	1.126	1.412
Lecce	71	53	—	124	521	311	6	838	962
Potenza	37	26	4	67	191	131	10	332	399
Catanzaro	101	35	1	137	623	330	42	995	1.132
Reggio di Cal. (sez.)	14	6	—	20	138	49	5	192	212
Palermo	143	113	18	274	744	563	64	1.371	1.645
Messina	19	37	—	56	195	116	8	319	375
Caltanissetta	21	46	—	67	165	171	15	351	419
Catania	71	33	1	105	464	285	27	746	851
Cagliari	26	18	2	46	194	195	31	421	467
ITALIA	1.812	1.449	45	3.306	13.542	8.550	542	22.634	25.940

DISTRETTI DI CORTE DI APPELLO	CONFERMA DELLA SENTENZA APPELLATA CHE ERA								Totale generate
	Di assoluzione				Di condanna				
	Tribunali	Corti di appello	Corti di assise di appello	Totale	Tribunali	Corti di appello	Corti di assise di appello	Totale	
Torino	199	82	3	284	924	754	31	1.709	1.993
Milano	230	120	4	354	1.698	1.001	31	2.730	3.084
Brescia	26	23	—	51	312	134	1	447	498
Trento	19	9	2	30	162	86	3	251	281
Venezia	101	193	—	294	767	354	4	1.125	1.329
Trieste	25	22	1	51	278	198	6	482	533
Genova	33	63	1	97	775	576	14	1.365	1.462
Bologna	234	103	—	337	1.321	521	7	1.849	2.166
Firenze	329	52	1	382	1.365	423	7	1.795	2.177
Perugia	19	36	3	58	230	144	2	376	434
Ancona	63	26	—	89	277	209	1	487	576
Roma	231	103	3	337	1.675	583	18	2.246	2.583
L'Aquila	45	24	—	69	246	149	6	401	470
Napoli	360	490	23	873	2.127	1.668	45	3.840	4.713
Bari	240	131	2	373	735	392	5	1.132	1.505
Lecce	64	50	—	114	656	351	2	1.009	1.123
Potenza	49	36	3	88	197	60	10	267	355
Catanzaro	134	26	—	160	932	111	14	1.057	1.217
Reggio di Cal. (sez.)	8	13	—	22	195	50	11	257	279
Palermo	235	132	14	381	867	684	54	1.605	1.986
Messina	21	27	2	50	205	108	4	317	367
Caltanissetta	18	27	1	46	206	130	6	342	388
Catania	85	36	2	123	328	290	20	628	751
Cagliari	43	36	—	79	278	269	8	555	634
ITALIA	2.816	1.770	66	4.652	16.757	9.205	310	26.272	30.924

Segue Tav. 87 — Procedimenti esauriti secondo il provvedimento emesso - Udienze

Segue B — IN GRADO DI APPELLO

DISTRETTI DI CORTE DI APPELLO	DICHIARAZIONE DI INAMMISSIBILITÀ DELL'APPELLO				DICHIARAZIONE DI ESTINZIONE DELL'AZIONE PENALE				RISOLUZIONE DI UNA QUESTIONE DI COMPETENZA O DI NULLITÀ			
	Tribu- nali	Corti di appello	Corti di assise di appello	Totale	Tribu- nali	Corti di appello	Corti di assise di appello	Totale	Tribu- nali	Corti di appello	Corti di assise di appello	Totale
	Torino	62	199	2	263	105	38	1	144	63	37	—
Milano	233	52	1	286	614	80	—	694	104	35	—	139
Brescia	32	10	2	44	19	16	—	35	29	1	—	30
Trento	10	9	—	19	4	9	—	13	7	1	—	6
Venezia	63	48	—	111	15	93	—	98	53	4	1	58
Trieste	31	15	—	46	18	1	—	19	16	—	—	16
Genova	52	41	—	93	30	15	—	45	39	27	—	66
Bologna	81	4	—	85	35	—	—	35	69	3	—	72
Firenze	28	32	1	61	32	28	—	60	59	11	—	70
Perugia	17	6	—	23	18	3	—	21	13	—	—	13
Ancona	22	13	—	35	57	1	—	58	15	2	—	15
Roma	109	292	1	1.002	44	123	—	167	164	126	—	269
L'Aquila	15	15	—	30	8	6	—	14	19	4	—	23
Napoli	113	105	1	219	15	299	—	314	124	52	1	177
Bari	36	202	4	242	30	89	—	119	11	16	—	27
Lecce	22	16	—	38	—	31	—	31	16	13	—	31
Potenza	4	1	—	5	3	3	—	6	13	2	—	15
Catanzaro	45	20	—	68	61	213	—	274	144	1	—	145
Reggio di Calabria (sez.)	11	—	—	11	—	—	—	—	7	4	—	11
Palermo	30	21	10	61	42	20	5	67	52	16	2	72
Messina	3	4	—	12	2	16	—	18	10	3	—	13
Caltanissetta	7	20	—	27	6	40	—	46	4	4	—	8
Catania	26	5	1	32	27	5	3	35	38	6	1	47
Cagliari	9	42	1	52	5	3	—	8	7	10	—	17
ITALIA	1.059	1.772	24	2.855	1.190	1.122	9	2.321	1.076	381	5	1.462

Tav. 88 — Procedimenti esauriti secondo il delitto,

DELITTI	PROCEDIMENTI A CARICO DI AUTORI			IMPUTATI GIUDICATI		
	Noti	Ignoti	Totale	Prosciolti o assolti	Condannati	Totale
A — IN ISTRUTTORIA						
Omicidio volontario	670	89	759	404	470	874
Infanticidio per causa d'onore	29	15	44	14	19	33
Omicidio preterintenzionale	68	3	71	39	35	74
Omicidio colposo	8.414	249	8.663	5.353	4.710	10.063
Ingiurie e diffamazioni	13.111	594	13.705	18.311	1.712	20.023
Lesioni personali volontarie	26.317	2.092	28.409	38.838	4.633	43.471
Lesioni personali colpose	81.261	10.177	91.438	78.815	11.136	89.951
Violenza carnale, atti di libidine e atti osceni	3.534	593	4.127	2.547	2.450	4.997
Istigazione, sfruttam. e favoregg. prostituz. .	1.324	15	1.339	763	1.049	1.832
Delitti contro la famiglia (maltrattamenti, adulterio, concubinato, ecc.)	10.819	101	10.920	11.645	3.395	15.040
Furti	26.663	352.031	378.694	18.699	18.996	37.695
Rapine, estorsioni, sequestri di persona a scopo di rapina o estorsione	1.304	903	2.207	1.285	1.195	2.460
Truffe ed altre frodi (truffa, appropriazione indebita, ricettazione, insolvenza, usura, ecc.)	17.673	2.650	20.323	17.304	8.427	25.731
Frode nell'esercizio del commercio	665	8	673	501	294	795
Vendita di sostanze alimentari non genuine	578	6	584	510	261	771
Bancarotta	3.480	32	3.512	1.320	3.023	4.343
Emissione assegni a vuoto	11.735	332	12.067	1.579	10.484	12.063
Peculato, malversazione, concussione	495	40	535	412	289	701
Violenza, resistenza, oltraggio a P.U.	5.788	120	5.908	3.124	4.052	7.176
Altri delitti	46.606	23.476	70.082	45.522	25.566	71.088
TOTALE	260.534	393.526	654.060	246.985	102.196	349.181

B — IN GRADO

Omicidio volontario	454	—	454	99	483	582
Infanticidio per causa d'onore	19	—	19	1	21	22
Omicidio preterintenzionale	35	—	35	1	46	47
Omicidio colposo	3.853	—	3.853	1.294	2.882	4.176
Ingiurie e diffamazioni	713	—	713	570	337	907
Lesioni personali volontarie	2.543	—	2.543	1.705	1.601	3.306
Lesioni personali colpose	7.069	—	7.069	3.113	4.325	7.438
Violenza carnale, atti di libidine e atti osceni	1.377	—	1.377	520	1.133	1.653
Istigazione, sfruttam. e favoregg. prostituz. .	752	—	752	201	766	967
Delitti contro la famiglia (maltrattamenti, adulterio, concubinato, ecc.)	1.679	—	1.679	868	1.137	2.005
Furti	6.012	—	6.012	1.483	6.595	8.078
Rapine, estorsioni, sequestri di persona a scopo di rapina o estorsione	549	—	549	141	702	843
Truffe ed altre frodi (truffa, appropriazione indebita, ricettazione, insolvenza, usura, ecc.)	3.614	—	3.614	1.817	3.073	4.890
Frode nell'esercizio del commercio	181	—	181	100	106	206
Vendita di sostanze alimentari non genuine	189	—	189	157	105	262
Bancarotta	1.009	—	1.009	285	938	1.223
Emissione assegni a vuoto	2.801	—	2.801	267	2.577	2.844
Peculato, malversazione, concussione	200	—	200	66	157	223
Violenza, resistenza, oltraggio a P.U.	2.056	—	2.056	620	1.711	2.331
Altri delitti	9.043	—	9.043	5.165	7.754	12.919
TOTALE	44.148	—	44.148	18.473	36.449	54.922

il numero degli imputati e la durata del procedimento

DELITTI	DURATA DEL PROCEDIMENTO (mesi)								
	Fino a 1	1-2	2-3	3-6	6-9	9-12	12-18	18-24	Oltre 24
E PRIMO GRADO									
Omicidio volontario	66	41	49	164	153	71	103	33	79
Infanticidio per causa d'onore	11	9	2	8	3	6	1	3	1
Omicidio preterintenzionale	6	9	7	17	10	9	5	4	4
Omicidio colposo	506	574	484	1.403	1.143	1.016	1.172	777	1.558
Ingiurie e diffamazioni	1.860	1.623	1.170	2.804	1.960	1.460	1.547	682	579
Lesioni personali volontarie	6.738	3.825	2.622	5.146	2.869	2.145	2.419	1.105	1.540
Lesioni personali colpose	14.919	13.151	12.294	20.480	8.118	6.624	8.961	4.544	2.347
Violenza carnale, atti di libidine e atti osceni	852	642	260	593	427	345	413	224	371
Istigazione, sfruttam. e favoregg. prostituz. .	123	212	139	200	151	63	114	57	280
Delitti contro la famiglia (maltrattamenti, adulterio, concubinato, ecc.)	899	830	749	1.922	1.533	1.265	1.457	883	1.342
Furti	180.050	179.595	2.366	4.670	3.000	2.311	2.586	1.613	2.503
Rapine, estorsioni, sequestri di persona a scopo di rapina o estorsione	623	669	129	262	164	101	99	47	113
Truffe ed altre frodi (truffa, appropriazione indebita, ricettazione, insolvenza, usura, ecc.)	2.622	2.538	1.152	3.015	2.402	2.224	2.659	1.476	2.235
Frode nell'esercizio del commercio	22	41	34	134	123	113	132	48	26
Vendita di sostanze alimentari non genuine	10	29	36	120	107	98	75	35	74
Bancarotta	113	172	210	667	665	469	498	277	441
Emissione assegni a vuoto	364	741	934	3.084	2.292	1.603	1.708	651	630
Peculato, malversazione, concussione	40	50	32	77	75	42	63	37	119
Violenza, resistenza, oltraggio a P.U.	661	619	453	1.058	822	618	777	377	523
Altri delitti	15.991	15.706	3.813	9.426	6.899	5.174	5.750	3.070	4.253
TOTALE	226.516	221.096	26.935	55.300	32.896	25.837	30.519	15.943	19.018
DI APPELLO									
Omicidio volontario	2	5	13	88	116	52	63	36	79
Infanticidio per causa d'onore	—	—	1	9	5	3	1	—	2
Omicidio preterintenzionale	1	1	4	8	5	9	3	—	4
Omicidio colposo	25	103	203	802	811	712	515	216	466
Ingiurie e diffamazioni	24	75	73	221	152	90	47	22	26
Lesioni personali volontarie	36	155	236	573	453	272	257	163	398
Lesioni personali colpose	162	722	842	2.452	1.590	682	364	98	137
Violenza carnale, atti di libidine e atti osceni	18	90	175	353	204	163	133	77	164
Istigazione, sfruttam. e favoregg. prostituz. .	4	63	97	174	116	70	79	64	85
Delitti contro la famiglia (maltrattamenti, adulterio, concubinato, ecc.)	17	110	188	460	298	195	195	113	193
Furti	74	571	979	1.647	921	670	537	294	319
Rapine, estorsioni, sequestri di persona a scopo di rapina o estorsione	7	34	79	164	111	53	43	18	40
Truffe ed altre frodi (truffa, appropriazione indebita, ricettazione, insolvenza, usura, ecc.)	63	238	399	995	600	438	421	204	256
Frode nell'esercizio del commercio	4	20	21	60	32	19	14	3	8
Vendita di sostanze alimentari non genuine	7	27	32	48	32	21	16	3	3
Bancarotta	17	73	102	298	217	90	88	43	81
Emissione assegni a vuoto	57	229	304	925	605	290	240	70	91
Peculato, malversazione, concussione	3	5	10	52	31	30	33	17	19
Violenza, resistenza, oltraggio a P.U.	44	207	231	565	335	248	194	127	105
Altri delitti	160	665	942	2.391	1.642	1.094	972	543	634
TOTALE	725	3.393	4.931	12.285	8.256	5.192	4.235	2.111	3.020

Segue Tav. 91 - Procedimenti esauriti in istruttoria e primo grado secondo la provincia in cui il delitto fu commesso e la specie del delitto

Segue B - CONDANNA

Table with 12 columns: PROVINCE E REGIONI, OMI-CIDIO VOLON., INFAN-TICIDIO, OMI-CIDIO PRET., OMI-CIDIO COL.P., INGIU-RIE E DEF.PAM., LESIONI PERS. VOLONT., LESIONI PERS. COL.P., VIOLENZA CARNALE, BCC., ISTIGAZ. SFRUTTAM. E FAVOR. PROST., DELITTI CONTRO LA FAM., FORTI. Rows list provinces from Pesaro e Urbino to ESTERO and a TOTAL row.

Segue Tav. 91 - Procedimenti esauriti in istruttoria e primo grado secondo la provincia in cui il delitto fu commesso e la specie del delitto

Segue B - CONDANNA

Table with 14 columns: PROVINCE E REGIONI, RAPINE, ESTORS., BCC., TRUFFE ED ALTRE FRODI, Frode nell'esercizio comm., VENDITA SOSTANZE ALIM. NON GENUINE, BANCA-ROTTA, EMIS-SIONE ASS. A VUOTO, PECU-LATO, MALVERS., CONCUSS., VIO-LENZA, RESIST., ULTRA-GIO A P. U., ALTRI DELITTI, TOTALE. Rows list provinces from Torino to UMBRIA.

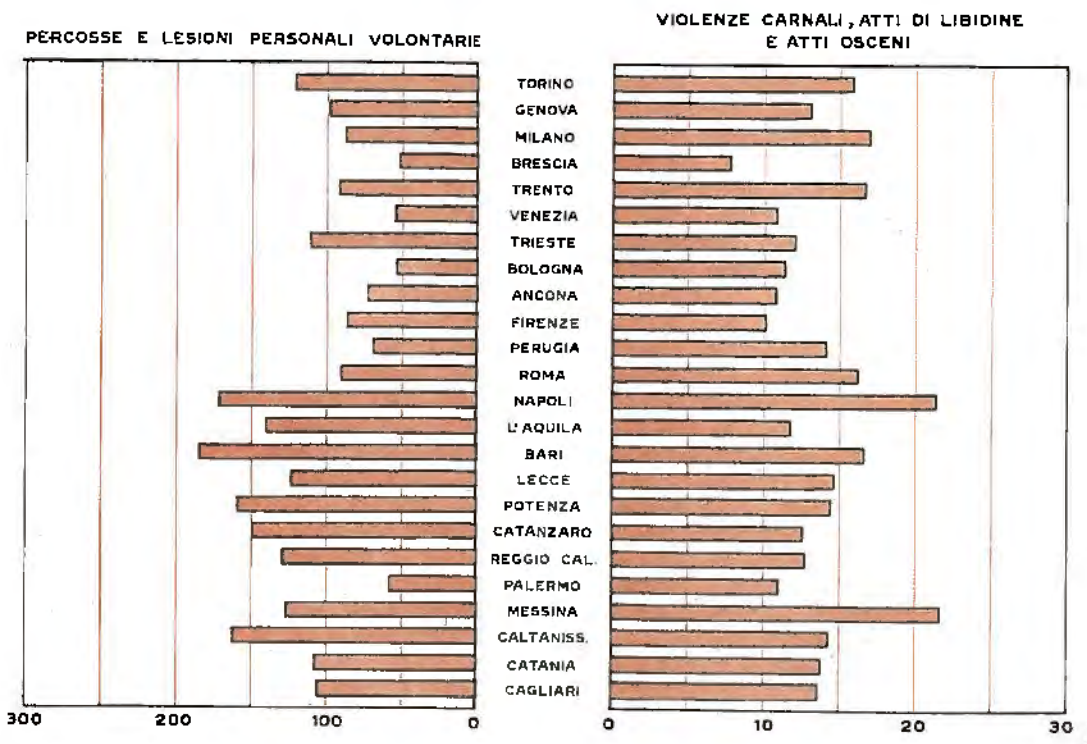
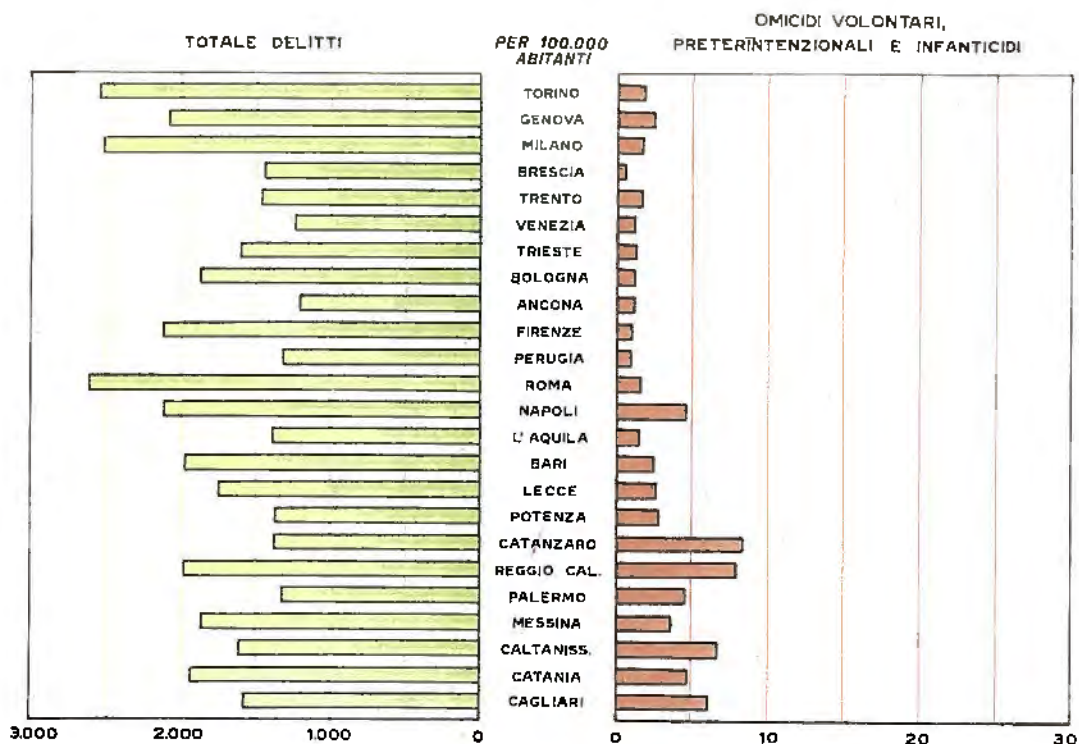
Tav. 97 — Grazie concesse (a)

OGGETTO	Numero	OGGETTO	Numero	OGGETTO	Numero
CONDANNATI GRAZIATI	2.175	segue: Reati commessi		segue: Reati commessi	
SESSO		Omicidio volontario tentato	7	Contro l'economia e la fede pubblica	195
maschi	1.926	Infanticidio per causa d'onore	1		
femmine	249	Omicidio preterintenzionale	6		
PRECEDENTI PENALI		Omicidio colposo	18	CONTRO L'ECONOMIA PUBBLICA, L'INDUSTRIA E IL COMMERCIO	112
già condannati a pena detentiva	1.144	CONTRO L'INCOLUMITÀ E LA LIBERTÀ INDIVIDUALE	223	Economia, industria e commercio	12
già condannati ad altre pene mai condannati	817	Percosse, lesioni personali volontarie	151	Bancarotta e delitti in materia commerciale	100
PENE INELITTE PER LE QUALI VENNE CONCESSA LA GRAZIA		Lesioni personali colpose	9	CONTRO L'INCOLUMITÀ	—
ergastolo	19	Rissa, abbandono d'incapace, ecc.	18	CONTRO LA FEDE PUBBLICA	83
reclusione	1.564	Violenza privata, minaccia ecc.	45	Falsità in monete	1
arresto	295			Falsità in sigilli, atti e persone	82
multa	149	INGIURIE E DIFFAMAZIONI	8		
ammenda	148			Contro lo Stato, le altre istituzioni sociali e l'ordine pubblico	272
SPECIE DELLA GRAZIA		Contro la famiglia, la moralità e il buon costume	199	CONTRO LA PERSONALITÀ DELLO STATO	—
condizionale	2.175	CONTRO LA FAMIGLIA	50	CONTRO LA PUBBLICA AMMINISTRAZIONE	199
semplice	—	CONTRO LA MORALITÀ PUBBLICA E IL BUON COSTUME	141	Violenza, resistenza, oltraggio	84
OGGETTO DEL PROVVEDIMENTO		CONTRO LA SANITÀ DELLA STIRPE	8	Peculato, malversazione, ecc.	50
condono totale della pena detentiva (sola o congiunta alla pecuniaria)	468	Contro il patrimonio	755	Omissione atti di ufficio, ecc.	65
condono totale della pena pecuniaria	167	FURTO	459	CONTRO L'AMMINISTRAZIONE DELLA GIUSTIZIA	71
condono parziale della pena detentiva (sola o congiunta alla pecuniaria)	1.391	RAPINA E DANNI	90	CONTRO L'ORDINE PUBBLICO	2
condono parziale della pena pecuniaria	130	Rapina, estorsione, sequestro di persona consumati	75	Altri delitti	214
commutazione dell'ergastolo nella reclusione	19	Rapina, estorsione, sequestro di persona tentati	3	IN MATERIA FINANZIARIA	202
REATI COMMESSI		Danni a cose, animali, terreni, ecc.	12	IN ALTRE MATERIE	12
Contro la persona	351	TRUFFA ED ALTRE FRODI	206	TOTALE DELITTI	1.986
CONTRO LA VITA	120			CONTRAVVENZIONI	453
Omicidio volontario consumato	88				

(a) Le domande di grazia presentate furono 20.851.

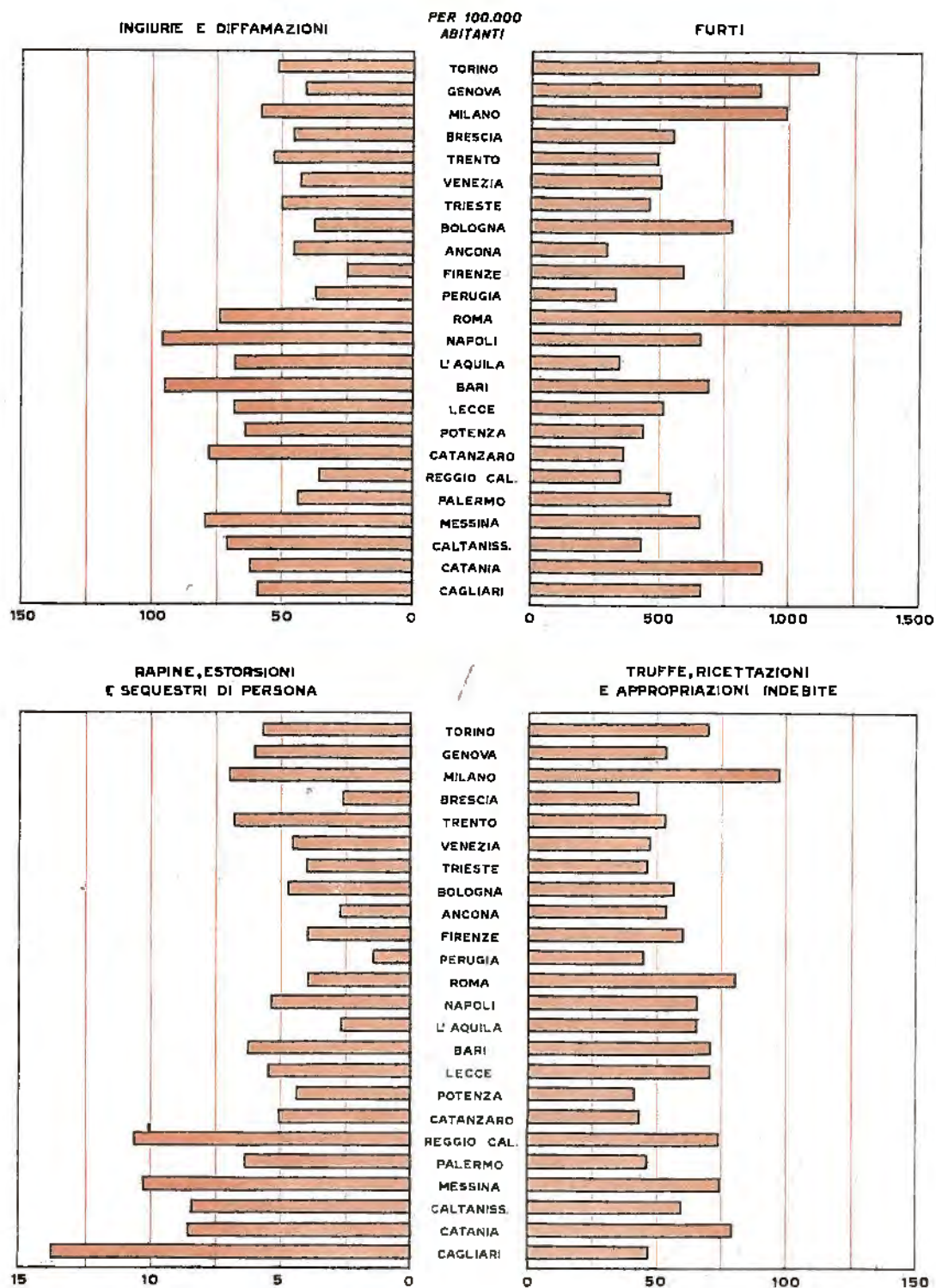
DELITTI DENUNCIATI ALLE PRETURE E PROCURE, PER DISTRETTO DI CORTE DI APPELLO

Anno 1965



Segue: **DELITTI DENUNCIATI ALLE PRETURE E PROCURE,
PER DISTRETTO DI CORTE DI APPELLO**

Anno 1965



B) STATISTICA DELLA CRIMINALITA'

CAP. 1 — REATI (*)

Tav. 98 — Reati denunciati alle preture e procure per distretto di Corte di appello

REATI	TORINO			MILANO			BRESCIA			TRENTO		
	Pre-ture	Procure	Totale	Pre-ture	Procure	Totale	Pre-ture	Procure	Totale	Pre-ture	Procure	Totale
Contro la persona	26.959	6.536	33.495	26.619	6.867	33.486	11.329	1.796	13.125	3.578	944	4.522
Omicidio volontario	14	36	50	7	62	69	1	9	10	1	7	8
Infanticidio per causa d'onore	1	6	7	2	8	10	—	1	1	1	3	4
Omicidio preterintenzionale	12	9	21	—	14	14	1	3	4	1	1	2
Omicidio colposo	126	701	827	88	964	1.052	45	392	427	18	90	108
Percosse	418	147	565	464	228	692	207	35	242	78	16	94
Lesioni personali volontarie	3.495	1.047	4.542	2.855	1.216	4.071	843	158	1.001	521	130	651
Lesioni personali colpose	19.991	3.360	23.351	19.704	2.045	22.049	8.760	963	9.723	2.442	513	2.955
Rissa	67	97	164	65	144	209	28	23	51	15	2	17
Minaccia	878	444	1.322	888	565	1.453	342	70	412	107	53	160
Violazione di domicilio	125	80	205	194	178	372	71	26	97	28	18	46
Inguria	1.472	341	1.813	1.806	603	2.409	965	84	949	290	57	347
Diffamazione	300	130	429	476	304	780	134	25	159	61	24	85
Altri	60	148	208	70	236	306	32	17	49	15	30	45
Contro la famiglia, la moralità e il buon costume	1.169	1.610	2.779	1.387	2.329	3.716	268	294	562	155	156	311
Adulterio e concubinato	102	69	171	137	152	289	11	9	20	1	4	5
Violazione obblighi assistenza familiare	654	359	993	775	606	1.381	129	52	181	60	24	84
Maltrattamenti in famiglia	122	238	360	120	321	441	53	50	103	19	35	54
Violenza carnale	25	85	111	18	109	127	7	26	33	12	14	26
Atti di libidine	24	117	141	22	177	199	16	50	66	13	17	30
Atti osceni	200	225	425	257	357	614	30	59	89	39	42	81
Istigazione, sfruttamento e favoreggiamento prostituzione	10	357	367	15	373	388	—	33	33	—	6	6
Altri	51	160	211	41	229	270	19	15	34	11	14	25
Contro il patrimonio	11.552	40.903	52.455	14.202	47.974	62.176	5.506	9.416	14.922	2.464	2.564	5.028
Furto semplice	2.948	190	3.098	5.233	1.370	6.603	1.802	76	1.878	713	27	740
Furto aggravato	6.106	38.298	44.404	5.906	42.012	47.918	2.758	6.735	11.493	1.183	2.192	3.345
Rapina	28	135	163	30	244	277	16	24	40	11	23	34
Estorsione	15	60	75	4	96	100	4	18	22	6	13	19
Sequestro di persona a scopo di rapina o estorsione	—	4	4	3	5	8	—	1	1	1	1	2
Danneggiamento	761	312	1.073	493	307	800	227	34	261	209	78	287
Truffa	761	1.069	1.830	1.026	2.040	3.066	352	281	633	185	107	292
Appropriazione indebita	517	459	972	894	944	1.838	192	122	314	66	47	113
Ricettazione	33	145	178	24	424	508	14	81	95	2	31	33
Insolvenza fraudolenta	278	93	371	418	304	722	97	18	115	67	20	87
Altri	105	182	287	168	165	336	44	26	70	51	25	76
Contro l'economia e la fede pubblica	3.626	9.345	12.971	15.338	7.942	23.280	3.045	1.542	4.587	696	550	1.246
Frode nell'esercizio del commercio	66	27	93	83	48	131	73	6	79	10	7	17
Vendita sostanze alimentari non genuine	31	210	241	42	3	45	28	18	46	1	31	32
Bancarotta	99	641	740	177	1.670	1.847	4	248	252	4	107	111
Emissione assegni a vuoto	2.989	7.820	10.809	14.705	4.496	19.203	2.684	1.194	3.878	598	283	881
Altri	441	647	1.088	331	1.723	2.054	256	75	332	83	122	205
Contro lo Stato, le altre istituzioni sociali e l'ordine pubblico	1.984	689	2.673	3.436	2.356	5.792	597	290	887	253	176	429
Violenza, resistenza, oltraggio a P.U.	176	346	522	413	647	1.060	113	82	201	80	63	143
Omissione o rifiuto atti di ufficio	33	19	43	30	4	34	65	17	82	29	2	31
Calunnia	29	79	108	25	185	210	6	20	26	8	19	27
Associazione per delinquere	10	17	27	19	71	90	1	11	12	—	1	1
Altri	1.736	237	1.973	2.949	1.449	4.398	410	154	564	136	91	227
Delitti non specificati nei gruppi precedenti	1.117	2.685	3.802	1.179	10.605	11.784	188	875	1.063	165	370	535
TOTALE DELITTI	46.407	61.768	108175	62.161	78.073	140234	20.933	14.213	35.146	7.311	4.760	12.071
CONTRAUVVENZIONI	64.969	1.445	66.414	274987	3.320	278307	29.998	855	30.853	13.767	823	14.590

(*) Cfr. « Avvertenze alle Tavole » n. 9.

Tav. 100 — Omicidi volontari giudicati in istruttoria e primo grado

A — PERSONE OFFESE SECONDO IL MOVENTE, L'ETÀ E IL SESSO

MOVENTI O CAUSALI	OMICIDI N	ETÀ E SESSO DELLE PERSONE OFFESE										Totale		
		Fino a 18 anni		18-25		25-45		45-65		Oltre 65 anni		MF	F	
		MF	F	MF	F	MF	F	MF	F	MF	F			
OMICIDI CONSUMATI														
Moventi sessuali	6	4	4	1	1	—	—	1	1	—	—	6	6	
» affettivi o emotivi	151	6	1	26	8	94	20	30	5	6	2	162	36	
» d'onore	14	2	2	2	2	9	2	1	—	—	—	14	6	
» economici	42	—	—	6	2	18	4	15	1	6	1	45	8	
» sociali, politici e religiosi	1	—	—	—	—	1	—	—	—	—	—	1	—	
Causali morbose	4	—	—	—	—	3	2	—	—	1	1	4	3	
Altri moventi o causali	25	2	—	3	1	14	2	10	2	—	—	29	5	
Ignoto	200	26	15	16	2	76	18	58	16	25	7	201	58	
TOTALE	443	40	22	54	16	215	48	115	25	38	11	462	122	
OMICIDI TENTATI														
Moventi sessuali	1	1	1	1	—	—	—	—	—	—	—	2	1	
» affettivi o emotivi	123	10	7	22	8	91	19	27	5	4	1	154	40	
» d'onore	6	—	—	5	1	2	1	—	—	—	—	7	2	
» economici	20	1	—	—	—	15	2	3	—	5	3	24	6	
» sociali, politici e religiosi	—	—	—	—	—	—	—	—	—	—	—	—	—	
Causali morbose	4	—	—	—	—	2	—	1	—	1	—	4	—	
Altri moventi o causali	22	1	1	6	2	48	1	5	1	—	—	30	5	
Ignoto	140	9	4	17	2	83	16	35	7	9	2	153	31	
TOTALE	316	22	13	51	13	211	39	71	13	19	6	374	84	
TOTALE														
Moventi sessuali	7	5	5	2	1	—	—	1	1	—	—	8	7	
» affettivi o emotivi	274	16	8	48	16	185	39	57	10	10	3	316	76	
» d'onore	20	2	2	7	3	11	3	1	—	—	—	21	8	
» economici	62	1	—	6	2	33	6	18	1	11	4	69	13	
» sociali, politici e religiosi	1	—	—	—	—	1	—	—	—	—	—	1	—	
Causali morbose	8	—	—	—	—	5	2	1	—	2	1	8	3	
Altri moventi o causali	47	3	1	9	3	32	3	15	3	—	—	59	10	
Ignoto	340	35	19	33	4	159	34	93	23	34	9	354	89	
TOTALE	759	62	35	105	29	426	87	186	38	57	17	836	206	

Segue Tav. 100 — Omicidi volontari giudicati in istruttoria e primo grado

B — PERSONE OFFESE SECONDO LA RELAZIONE CON L'IMPUTATO, IL MOVENTE E IL SESSO

RELAZIONE CON L'IMPUTATO	OMICIDI CONSUMATI E TENTATI									Totale
	Moventi o causali									
	Sessuali	Affettivi o emotivi	D'onore	Econo- mici	Sociali, politici e religiosi	Causali morbose	Altri moventi o causali	Ignoto		
MASCHI E FEMMINE										
PARENTELA O AFFINITÀ	2	87	7	16	1	4	5	103	225	
Genitore	—	4	1	2	—	2	1	9	19	
Fratello o sorella	—	7	—	1	—	—	—	8	16	
Figlio o figlia	—	3	—	2	—	—	—	24	29	
Avo, zio, cugino	2	5	1	3	—	—	—	11	22	
Coniuge	—	45	4	3	—	2	3	40	97	
Suocero, cognato, nuora, genero	—	20	1	5	1	—	1	8	36	
Altra	—	3	—	—	—	—	—	3	6	
INTERESSI O LAVORO	—	8	—	13	—	—	3	10	34	
Datore di lavoro, superiore gerar- chico	—	1	—	1	—	—	—	1	3	
Dipendente	—	1	—	4	—	—	3	—	8	
Debitore	—	—	—	—	—	—	—	—	—	
Creditore	—	—	—	—	—	—	—	—	—	
Altra	—	6	—	8	—	—	—	9	23	
ALTRE RELAZIONI	3	38	7	3	—	—	4	7	62	
Sentimentale	1	16	5	1	—	—	—	2	25	
Affettiva o d'amicizia	—	7	1	—	—	—	1	2	11	
Altra	2	15	1	2	—	—	3	3	26	
NESSUNA RELAZIONE	3	183	7	37	—	4	47	234	515	
TOTALE	8	316	21	69	1	8	59	354	836	
FEMMINE										
PARENTELA O AFFINITÀ	2	41	6	3	—	2	4	56	114	
Genitore	—	—	1	—	—	—	—	2	3	
Fratello o sorella	—	1	—	—	—	—	—	1	2	
Figlio o figlia	—	2	—	—	—	—	—	12	14	
Avo, zio, cugino	2	—	1	—	—	—	—	4	7	
Coniuge	—	32	4	2	—	2	3	33	76	
Suocero, cognato, nuora, genero	—	5	—	1	—	—	1	2	9	
Altra	—	1	—	—	—	—	—	2	3	
INTERESSI O LAVORO	—	1	—	4	—	—	—	—	5	
Datore di lavoro, superiore gerar- chico	—	—	—	1	—	—	—	—	1	
Dipendente	—	—	—	2	—	—	—	—	2	
Debitore	—	—	—	—	—	—	—	—	—	
Creditore	—	—	—	—	—	—	—	—	—	
Altra	—	1	—	1	—	—	—	—	2	
ALTRE RELAZIONI	3	16	2	2	—	—	—	2	25	
Sentimentale	1	11	2	1	—	—	—	2	17	
Affettiva o d'amicizia	—	3	—	—	—	—	—	—	3	
Altra	2	2	—	1	—	—	—	—	5	
NESSUNA RELAZIONE	2	18	—	4	—	1	6	31	62	
TOTALE	7	76	8	13	—	3	10	89	206	

Segue Tav. 101 — Furti consumati secondo il luogo, la specie e il valore della refurtiva

Ammontare in migliaia di lire

Segue A — PER I QUALI VI FU CONDANNA

Table with columns: LUOGO, SPECIE DELLA REFURTIVA, and CLASSI DI VALORE DELLA REFURTIVA (500.000-1.000.000, 1.000.000-5.000.000, 5.000.000-10.000.000, Oltre 10.000.000 di lire, Totale, Non precisato, Totale generale). Rows include categories like ABITUAZIONE PRIVATA, ESERCIZIO COMMERCIALE, MEZZO DI TRASPORTO PUBBLICO O PRIVATO, ALBERGO, PENSIONE E PUBBLICO ESERCIZIO, and ISTITUTO DI CREDITO.

Segue Tav. 101 — Furti consumati secondo il luogo, la specie e il valore della refurtiva

Ammontare in migliaia di lire

Segue A — PER I QUALI VI FU CONDANNA

Table with columns: LUOGO, SPECIE DELLA REFURTIVA, and CLASSI DI VALORE DELLA REFURTIVA (Fino a 1.000 lire, 1.000-2.000, 2.000-5.000, 5.000-10.000, 10.000-50.000, 50.000-100.000, 100.000-500.000). Rows include categories like AZIENDA AGRICOLA, ALTRE AZIENDE ED ENTI VARI, and ALTRI LUOGHI.

Segue Tav. 101 — Furti consumati secondo il luogo, la specie e il valore della refurtiva

Segue B — PER I QUALI VI FU PROSCIOLGIMENTO

Table with 14 columns: LUOGO SPECIE DELLA REFURTIVA, Classi di valore della refurtiva (10 bins), Totale, Non precisato, Totale generale. Rows include AZIENDA AGRICOLA, ALTRE AZIENDE ED ENTI VARI, ALTRI LUOGHI, and a final TOTALE row.

Segue Tav. 101 — Furti consumati secondo il luogo, la specie e il valore della refurtiva

C — A CARICO DI AUTORI IGNOTI

Table with 14 columns: LUOGO SPECIE DELLA REFURTIVA, Classi di valore della refurtiva (10 bins), Totale, Non precisato, Totale generale. Rows include ABITAZIONE PRIVATA, ESERCIZIO COMMERCIALE, MEZZO DI TRASPORTO PUBBLICO O PRIVATO, ALBERGO, PENSIONE E PUBBLICO ESERCIZIO, and ISTITUTO DI CREDITO.

Segue Tav. 102 — Condannati in primo grado secondo alcuni caratteri e il delitto

CARATTERI	FURTI	RAPINE ESTOR- SIONI, SEQUE- STRI DI PERSONA	TRUFFE ED ALTRE FRODI	FRODE NEL- L'ESERC. DEL COMM.	VENDITA SOSTAN- ZE ALIM. NON GENUINE	BANCA- ROTTA	EMIS- SIONE ASSEGNI A VOTO	PECU- LATO, MAL- VERS. CONCUS- SIONE	VIO- LENZA, RESI- STENZA, OLTRAG- GIA P. U.	ALTRI DELITTI	To- TALE
MASCII E FEMMINE											
TOTALE	18.996	1.195	8.427	294	261	3.023	10.484	289	4.052	25.566	102.196
Età (anni)											
14-25	8.918	728	1.218	21	9	122	520	15	963	4.138	23.093
25-30	3.054	205	1.463	36	23	379	1.400	43	777	4.079	16.975
30-45	4.781	197	3.547	135	109	1.519	5.740	135	1.691	10.826	40.544
45-65	1.975	61	1.722	91	103	892	2.589	88	580	5.773	19.302
65 e oltre	268	4	177	11	17	112	235	11	41	750	2.282
STATO CIVILE											
Celibi o nubili	11.354	843	2.296	43	33	336	1.525	52	1.698	6.628	34.636
Coniugati	7.367	345	5.981	246	219	2.608	8.874	227	2.303	18.391	65.764
Vedovi	233	5	119	5	9	74	69	10	37	498	1.424
Separati o divorziati	42	2	31	—	—	5	16	—	14	49	372
STATO LAVORATIVO											
Occupati	10.042	649	5.790	270	238	2.354	9.142	232	2.976	17.203	72.007
Disoccupati	5.225	388	1.286	3	2	311	540	36	559	2.429	12.607
In cerca di 1 ^a occupazione	734	51	62	1	—	3	18	—	41	170	1.275
Condizioni non professionali	2.995	107	1.289	20	21	355	794	21	476	5.764	16.307
ATTIVITÀ ECONOMICA E POSIZIONE PRO- FESSIONALE											
Agricoltura	2.037	117	663	5	62	68	323	6	367	3.139	10.143
Imprenditore, dirigente, impie- gato	32	4	11	2	3	14	43	1	13	150	449
Lavoratore in proprio	390	21	151	3	42	42	171	3	104	1.312	3.599
Lavoratore dipendente, coadiu- vante	1.615	92	408	—	17	12	109	2	240	1.677	6.095
Industria	3.040	224	1.402	77	59	639	1.676	22	794	3.798	17.855
Imprenditore, dirigente, impie- gato	42	2	98	34	23	219	426	4	47	341	1.941
Lavoratore in proprio	219	9	335	31	35	276	709	4	128	878	3.733
Lavoratore dipendente, coadiu- vante	2.779	213	969	12	1	144	541	14	619	2.579	12.181
Altre attività	10.190	696	5.071	191	119	1.958	7.683	240	2.364	12.695	56.616
Imprenditore, dirigente, impie- gato	203	17	340	27	25	543	2.659	74	119	877	6.378
Lavoratore in proprio	900	54	1.497	132	80	1.041	2.937	36	551	3.401	14.784
Lavoratore dipendente, coadiu- vante	9.087	601	3.234	35	14	374	2.087	130	1.714	8.417	35.554
Condizioni non professionali	3.729	158	1.351	21	21	358	802	21	517	5.934	17.582
Studenti	633	52	73	2	1	4	51	—	48	214	1.655
Casalinghe	1.683	26	720	13	15	189	349	6	242	4.318	10.461
Pensionati e benestanti	171	5	96	1	4	15	73	9	57	420	1.579
Altre condizioni	1.242	75	462	5	1	150	329	6	179	782	4.087

Segue Tav. 102 — Condannati in primo grado secondo alcuni caratteri e il delitto

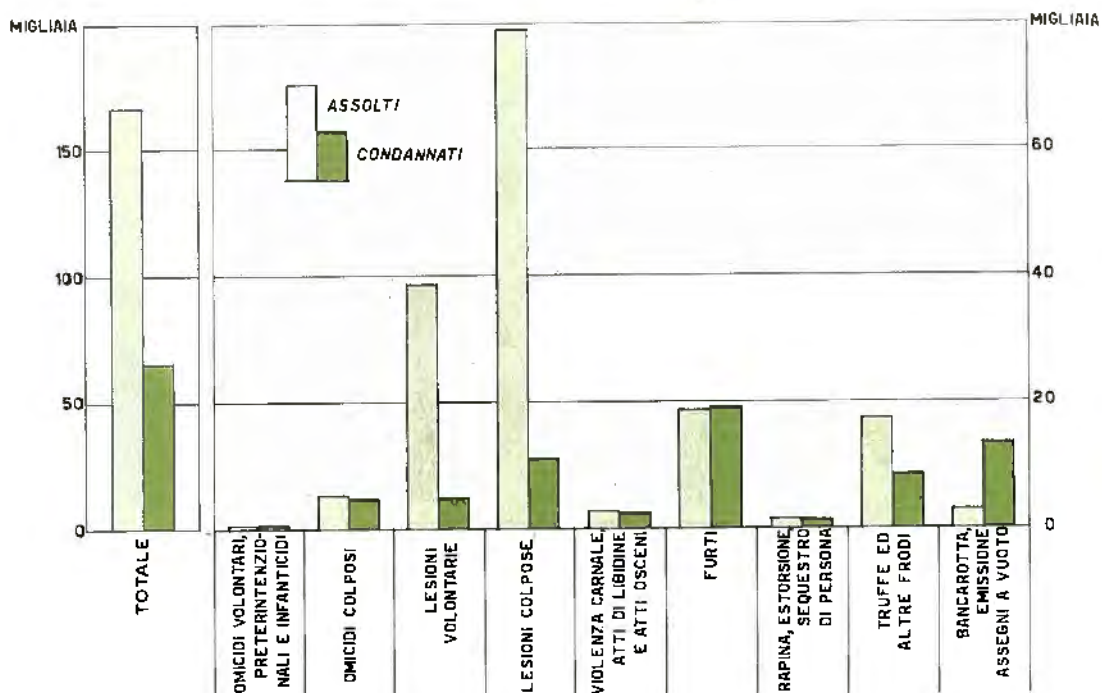
CARATTERI	OMICI- DIO VOLON- TARIO	INFAN- TICIDIO	OMICI- DIO PRETE- RINT.	OMICI- DIO COLPOSO	INGIU- RIE E DIFFA- MAZ.	LESIONI PERSO- NALI VOLON- TARIE	LESIONI PERSO- NALI COLPOSE	VIOLENZA CARNALE, ECC.	ISTIGA- ZIONE, SPRUTTAM. E FAVO- REGG. PROSTITU- ZIONE	DELITTI CONTRO LA FAMIGLIA
MASCII E FEMMINE										
LUOGO DI RESIDENZA										
Comuni capoluoghi	97	6	15	1.819	619	1.354	4.015	1.148	661	1.482
fino a 100.000 abitanti	16	4	4	451	191	363	1.192	242	149	295
oltre 100.000 abitanti	81	2	11	1.368	428	991	2.823	906	512	1.187
Altri comuni	372	13	20	2.816	1.086	3.256	6.874	1.291	384	1.858
Estero	1	—	—	75	7	23	247	11	4	55
RELAZIONE TRA LUOGO DI RESIDENZA E LUOGO DEL DELITTO										
Stesso comune di residenza	359	17	26	2.064	1.398	3.781	5.169	1.625	774	2.576
Comune della stessa provincia	76	1	7	1.550	181	574	3.375	501	121	389
Comune di altra provincia	34	1	2	1.021	126	255	2.348	313	150	375
Stato estero	1	—	—	75	7	23	247	11	4	55
REGIONE DI RESIDENZA										
Piemonte	21	2	1	340	83	230	719	209	85	262
Valle d'Aosta	1	—	—	28	6	16	11	10	—	19
Lombardia	19	4	8	861	234	430	1.737	317	123	358
Trentino-Alto Adige	2	—	1	58	33	84	271	34	8	32
Veneto	7	1	1	323	76	194	872	109	30	112
Friuli-Venezia Giulia	4	—	—	105	23	66	208	36	7	48
Liguria	14	—	1	137	31	108	412	100	64	119
Emilia-Romagna	7	2	1	450	62	153	909	175	47	116
Toscana	7	3	—	340	68	162	1.123	149	51	130
Umbria	2	1	—	61	16	33	150	29	11	25
Marche	1	1	—	95	49	54	433	43	7	48
Lazio	7	1	—	367	186	365	737	304	138	287
Abruzzi	2	2	—	90	53	104	250	32	26	54
Molise	1	—	—	13	21	45	41	22	2	25
Campania	128	2	7	422	257	781	942	297	148	468
Puglia	28	—	6	315	144	541	824	161	94	422
Basilicata	12	—	—	35	26	107	80	36	9	44
Calabria	77	—	6	130	119	446	272	80	24	153
Sicilia	99	—	3	357	181	561	788	222	159	572
Sardegna	30	—	—	108	37	130	110	74	13	46
Estero	1	—	—	75	7	23	247	11	4	55
PRECEDENTI PENALI										
Recidivi	183	—	16	814	531	1.752	2.138	775	612	1.319
Incensurati	287	19	19	3.896	1.181	2.881	8.998	1.675	437	2.076
BENEFICI GODUTI PRECEDENTEMENTE										
Amnistia	17	—	—	48	58	130	217	40	37	119
Indulto	22	—	4	50	26	116	74	45	39	59
Grazia	—	—	1	—	—	2	—	—	—	2
Pena sospesa	47	—	1	211	161	488	507	220	173	417
Combinazioni dei benefici suddetti	54	—	4	183	132	481	436	210	179	311
Nessun beneficio	330	19	26	4.217	1.335	3.416	9.896	1.935	621	2.487

Segue Tav. 102 — Condannati in primo grado secondo alcuni caratteri e il delitto

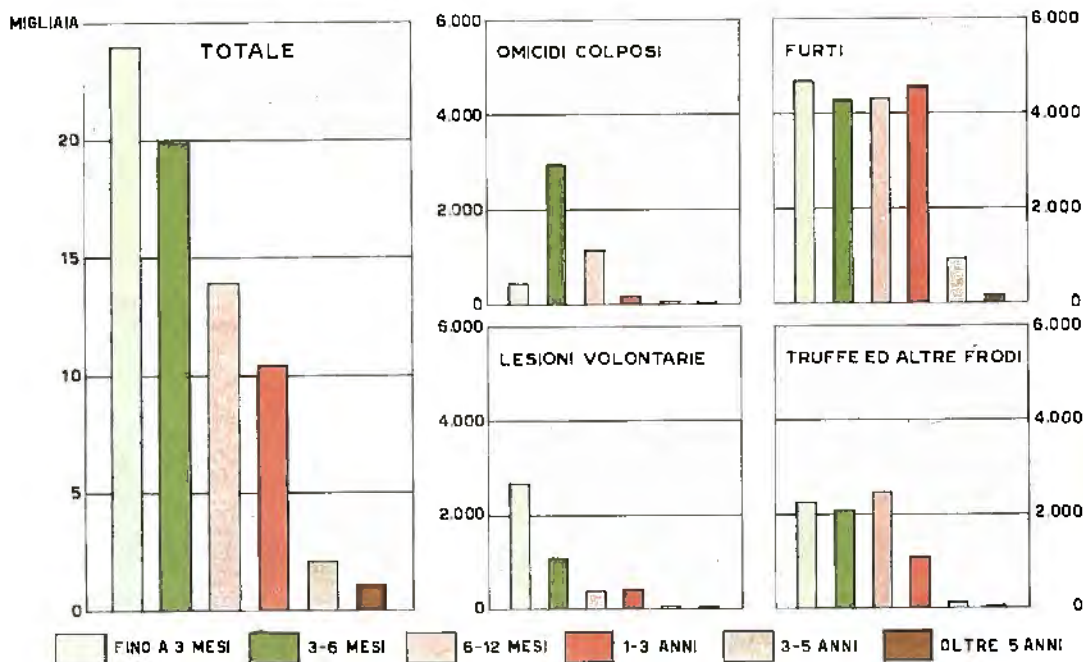
CARATTERI	FURTI	RAPINE, ESTOR- SIONI, SEQUE- STRI DI PERSONA	TRUFFE ED ALTRE FRODI	FRODE NEL- L'ESERC. DEL COMM.	VENDITA SOSIAN- ZE ALTM. NON GENUINE	BANCA- ROTTA	EMIS- SIONE ASSEGNI A VOTO	PECU- LIATO, MAL- VERS. CONCUS- SIONE	VIO- LENZA, RESI- STENZA, OLTRAG. A P. U.	ALTRI DELITTI	To- TALE
MASCHI E FEMMINE											
LUOGO DI RESIDENZA											
Comuni capoluoghi	9.486	550	4.903	147	87	1.655	6.224	151	1.271	12.104	48.394
<i>fino a 100.000 abitanti</i>	1.716	101	371	29	26	394	816	29	427	1.936	9.182
<i>oltre 100.000 abitanti</i>	7.770	449	4.532	118	61	1.261	5.408	122	1.444	10.168	39.212
Altri comuni	9.236	622	3.454	147	174	1.363	4.245	138	2.125	13.206	52.680
Estero	274	23	70	—	—	5	15	—	56	256	1.122
RELAZIONE TRA LUOGO DI RESIDENZA E LUOGO DEL DELITTO											
Stesso comune di residenza.	12.040	664	4.857	202	213	1.801	4.865	205	2.869	18.646	64.151
Comune della stessa provincia	3.640	256	1.435	46	32	990	2.301	53	633	3.728	19.879
Comune di altra provincia	3.042	252	2.065	46	16	237	3.303	31	494	2.936	17.044
Stato estero	274	23	70	—	—	5	15	—	56	256	1.122
REGIONE DI RESIDENZA											
Piemonte	1.328	101	515	19	12	165	560	39	191	1.270	6.152
Valle d'Aosta	51	4	16	2	—	15	7	—	12	54	252
Lombardia	2.258	176	1.134	51	13	424	1.411	41	504	3.875	13.978
Trentino-Alto Adige	357	10	115	5	1	56	129	4	62	245	1.507
Veneto	906	89	392	32	16	146	380	13	191	995	4.885
Friuli-Venezia Giulia	410	20	101	6	5	61	92	6	101	301	1.650
Liguria	934	87	306	12	10	160	277	11	146	838	3.767
Emilia-Romagna	974	61	475	22	9	276	685	12	154	854	5.444
Toscana	803	59	378	17	16	351	422	14	240	1.071	5.404
Umbria	167	12	47	3	5	40	88	4	36	230	960
Marche	211	6	120	10	11	78	109	8	38	306	1.648
Lazio	2.272	74	1.085	23	15	401	809	36	389	2.133	9.599
Abruzzi	306	22	185	1	10	29	58	4	94	420	1.742
Molise	110	1	20	—	4	3	25	4	26	124	487
Campania	2.008	119	1.142	15	40	379	3.808	20	550	4.154	15.687
Puglia	2.030	60	695	28	24	184	779	14	352	2.082	8.783
Basilicata	396	11	67	1	1	12	43	4	64	344	1.202
Calabria	580	38	230	5	11	16	200	16	217	1.291	3.911
Sicilia	1.915	167	1.133	41	57	210	560	28	480	4.270	11.802
Sardegna	796	55	201	1	1	12	27	11	159	453	2.264
Estero	274	23	70	—	—	5	15	—	56	256	1.122
PRECEDENTI PENALI											
Recidivi	8.562	462	5.283	120	125	1.393	6.856	54	1.995	11.459	44.449
Incenturati	10.434	733	3.144	174	136	1.630	3.628	235	2.057	14.107	57.747
BENEFICI GODUTI PRECEDENTEMENTE											
Amnistia	427	23	516	19	21	143	808	7	166	1.045	3.841
Indulto	524	29	305	4	2	44	161	1	86	515	2.106
Grazia	11	—	6	—	1	—	3	—	—	10	42
Pena sospesa	2.437	132	1.076	15	21	325	1.719	9	487	3.016	11.462
Combinazioni dei benefici suddetti.	3.416	177	1.929	27	18	268	1.874	6	695	3.368	13.769
Nessun beneficio	12.181	834	4.595	229	198	2.243	5.919	266	2.617	17.612	70.976

IMPUTATI GIUDICATI SECONDO L'ESITO DEL GIUDIZIO IN ISTRUTTORIA E PRIMO GRADO, PER DELITTO Anno 1965

ASSOLTI E CONDANNATI



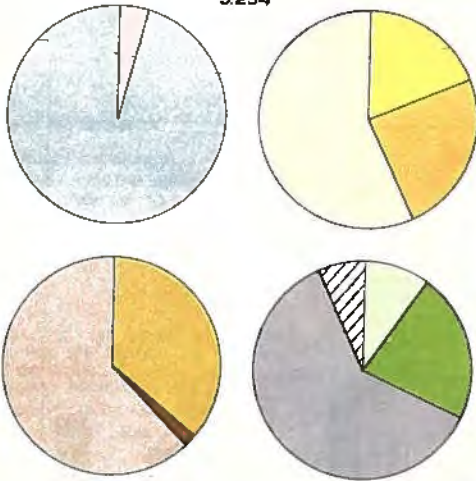
CONDANNATI ALLA RECLUSIONE SECONDO LA PENA INFLITTA



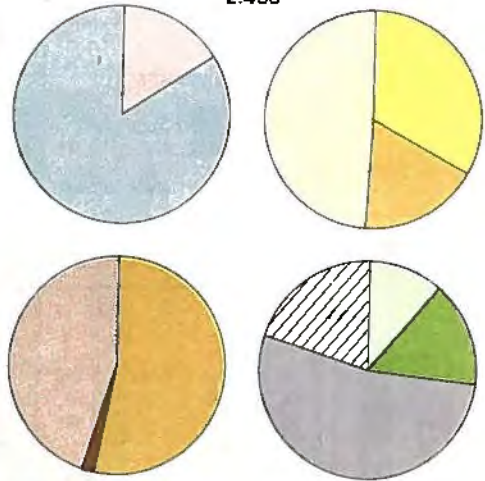
CONDANNATI SECONDO L'ETÀ, LO STATO CIVILE, L'ATTIVITÀ ECONOMICA, IL DELITTO E IL SESSO

Anno 1965

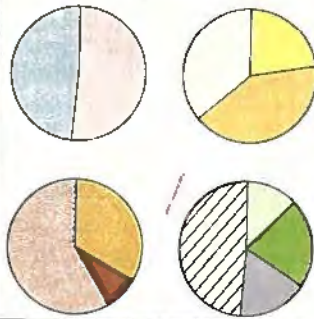
OMICIDI
5.234



VIOLENZE CARNALI, ECC.
2.450



**RIPARTIZIONE DELLA POPOLAZIONE
DAI 14 ANNI IN POI**
40.842.000

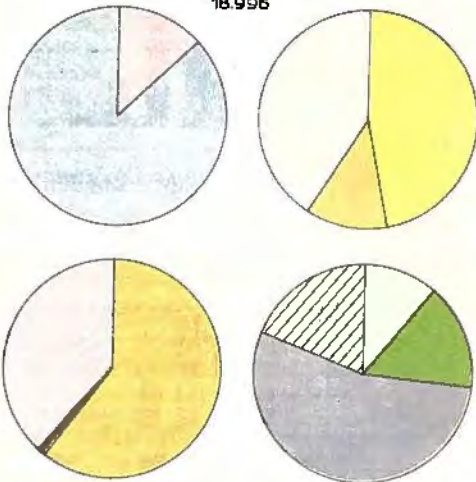


MASCHI
 FEMMINE

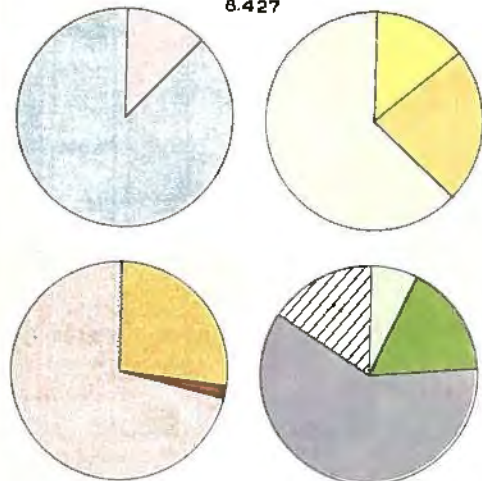
DA 14 A 25 ANNI
 " 25 " 45 "
 OLTRE 45 "

CELIBI O NUBILI
 CONIUGATI O CONIUGATE
 VEDOVI O VEDOVE
 AGRICOLTURA
 INDUSTRIA
 ALTRE ATTIVITA'
 CONDIZIONE NON PROFESSIONALE

FURTI
18.996



TRUFFE
8.427



Segue Tav. 102 — Condannati in primo grado secondo alcuni caratteri e il delitto

CARATTERI	OMICIDIO VOLONTARIO	INFANTICIDIO	OMICIDIO PRETERINT.	OMICIDIO COLPOSO	INGIURIE E DIFFAMAZ.	LESIONI PERSONALI VOLONTARIE	LESIONI PERSONALI COLPOSE	VIOLENZA CARNALE, ECC.	ISTIGAZIONE, SERTUTAM. E FAVOREGG. PROSTITUZIONE	DELITTI CONTRO LA FAMIGLIA
FEMMINE										
TOTALE	42	18	2	148	683	1.095	466	397	300	875
Età (anni)										
14-25	16	8	—	35	61	162	115	148	20	199
25-30	8	4	—	19	73	128	89	80	24	203
30-45	14	3	1	60	289	517	161	138	161	396
45-65	4	3	1	27	225	282	92	29	81	69
65 e oltre	—	—	—	7	35	36	9	2	14	8
STATO CIVILE										
Colibi o nubili	15	13	1	55	111	209	209	234	79	63
Coniugati	25	3	1	85	523	833	243	148	185	771
Vedovi	1	2	—	8	46	46	13	7	27	7
Separati o divorziati	1	—	—	—	3	7	1	8	9	34
STATO LAVORATIVO										
Occupati	11	11	—	65	167	257	203	66	52	163
Disoccupati	3	—	—	4	14	23	9	25	11	35
In cerca di 1ª occupazione	—	—	—	—	3	2	1	2	—	2
Condizioni non professionali	28	7	2	79	499	808	253	304	237	695
ATTIVITÀ ECONOMICA E POSIZIONE PROFESSIONALE										
Agricoltura	1	3	—	5	63	115	19	10	5	41
Imprenditore, dirigente, impiegato	—	—	—	—	4	2	2	—	—	1
Lavoratore in proprio	—	—	—	1	22	36	7	1	2	8
Lavoratore dipendente, coadiuvante	1	3	—	4	37	77	10	9	3	32
Industria	1	3	—	14	23	38	40	14	7	34
Imprenditore, dirigente, impiegato	—	—	—	—	1	2	14	—	1	1
Lavoratore in proprio	—	—	—	1	8	4	8	1	3	3
Lavoratore dipendente, coadiuvante	1	3	—	13	14	32	15	13	3	30
Altre attività	12	5	—	50	95	132	153	67	51	123
Imprenditore, dirigente, impiegato	1	—	—	7	17	2	43	2	4	4
Lavoratore in proprio	4	—	—	11	35	37	40	16	24	24
Lavoratore dipendente, coadiuvante	7	5	—	32	43	93	70	49	23	95
Condizioni non professionali	28	7	2	79	502	810	254	306	237	677
Studenti	—	1	—	4	1	3	15	—	—	—
Casalinghe	28	5	1	71	474	771	222	250	220	658
Pensionati e benestanti	—	—	—	1	20	21	6	1	3	5
Altre condizioni	—	1	1	3	7	15	11	55	14	14

Segue Tav. 102 — Condannati in primo grado secondo alcuni caratteri e il delitto

CARATTERI	FURTI	RAPINE, ESTORSIONI, SEQUESTRI DI PERSONA	TROFEE ED ALTRE FRODI	FRODE NELL'ESERC. DEL COMM.	VENDITA SOSTANZE ALIM. NON GENUINE	BANCA-ROTTA	EMIS-SIONE ASSEGNI A VUOTO	PEC-CATO, MAL-VERS. CONCUS-SIONE	VIO-LENZA, REST-STENZA, OLTRAG. A P. U.	ALTRI DELITTI	TOTALE
FEMMINE											
TOTALE	2.452	44	1.063	56	52	583	669	33	354	6.117	15.649
Età (anni)											
14-25	454	8	126	9	3	29	53	2	63	751	2.262
25-30	325	9	139	8	—	61	98	4	59	853	2.184
30-45	1.029	18	468	24	24	268	479	18	158	2.644	6.870
45-65	570	9	273	14	22	190	212	7	67	1.632	3.779
65 e oltre	74	—	57	1	3	35	27	2	7	237	554
STATO CIVILE											
Celibi o nubili	675	12	216	9	2	53	159	6	104	874	3.099
Coniugati	1.647	29	777	43	41	485	685	22	231	4.895	11.672
Vedovi	125	3	59	4	9	44	24	5	15	331	776
Separati o divorziati	5	—	11	—	—	1	1	—	4	17	102
STATO LAVORATIVO											
Occupati	467	12	238	43	35	328	484	22	86	1.287	3.997
Disoccupati	150	3	54	—	—	39	17	4	19	168	583
In cerca di 1ª occupazione	15	—	2	—	—	1	1	—	—	7	36
Condizioni non professionali	1.820	29	769	13	17	215	367	7	249	4.655	11.033
ATTIVITÀ ECONOMICA E POSIZIONE PROFESSIONALE											
Agricoltura	93	—	38	—	5	4	10	1	20	266	699
Imprenditore, dirigente, impiegato	—	—	—	—	—	—	3	—	1	9	28
Lavoratore in proprio	22	—	3	—	3	3	3	1	1	68	184
Lavoratore dipendente, coadiuvante	71	—	35	—	2	1	4	—	15	189	493
Industria	79	2	46	6	3	63	55	3	13	198	642
Imprenditore, dirigente, impiegato	1	—	4	1	—	19	19	1	—	9	73
Lavoratore in proprio	5	1	8	1	2	33	21	—	1	47	150
Lavoratore dipendente, coadiuvante	73	1	34	1	1	11	15	2	12	142	419
Altre attività	445	13	208	37	27	300	436	22	72	991	3.239
Imprenditore, dirigente, impiegato	21	—	26	1	3	88	238	6	8	114	585
Lavoratore in proprio	46	4	67	29	23	175	136	1	23	301	996
Lavoratore dipendente, coadiuvante	378	9	115	7	1	37	62	15	41	576	1.658
Condizioni non professionali	1.835	29	771	13	17	216	368	7	249	4.662	11.069
Studenti	8	1	4	—	—	—	6	—	1	12	55
Casalinghe	1.683	26	720	13	15	189	349	6	242	4.518	10.461
Pensionati e benestanti	27	—	11	—	1	3	1	—	1	65	169
Altre condizioni	117	2	36	—	1	24	10	1	5	67	384

Segue Tav. 102 — Condannati in primo grado secondo alcuni caratteri e il delitto

CARATTERI	OMICIDIO VOLONTARIO	INFANTICIDIO	OMICIDIO PRETERINT.	OMICIDIO COLPOSO	INGIURIE E DIFFAMAZ.	LESIONI PERSONALI VOLONTARIE	LESIONI PERSONALI COLPOSE	VIOLENZA CARNALE, ECC.	ISTIGAZIONE, SFRUTTAM. E FAVOREGG. PROSTITUZIONE	DELITTI CONTRO LA FAMIGLIA
FEMMINE										
LUOGO DI RESIDENZA										
Comuni capoluoghi	11	5	1	52	217	314	203	240	199	384
fino a 100.000 abitanti	3	3	—	8	48	82	52	32	56	74
oltre 100.000 abitanti	8	2	1	44	169	232	151	208	144	310
Altri comuni	31	13	1	89	464	781	243	156	101	476
Estero	—	—	—	7	2	—	20	1	—	15
RELAZIONE TRA LUOGO DI RESIDENZA E LUOGO DEL DELITTO										
Stesso comune di residenza	37	16	2	78	593	973	260	235	262	653
Comune della stessa provincia	3	1	—	36	57	85	108	64	20	109
Comune di altra provincia	2	1	—	27	31	37	78	97	18	98
Stato estero	—	—	—	7	2	—	20	1	—	15
REGIONI DI RESIDENZA										
Piemonte	3	1	—	7	35	52	35	45	10	88
Valle d'Aosta	—	—	—	1	—	2	—	—	—	4
Lombardia	1	4	2	24	91	80	84	59	28	85
Trentino-Alto Adige	—	—	—	2	11	12	7	1	5	6
Veneto	—	1	—	12	25	55	36	9	10	22
Friuli-Venezia Giulia	—	—	—	3	8	13	9	4	5	5
Liguria	1	—	—	6	15	24	22	18	9	30
Emilia-Romagna	2	2	—	7	20	28	32	18	13	31
Toscana	—	3	—	17	18	33	58	30	13	33
Umbria	—	1	—	3	10	5	1	5	3	7
Marche	—	1	—	—	14	13	15	5	2	12
Lazio	—	1	—	14	62	106	30	83	39	63
Abruzzi	—	2	—	1	33	27	8	3	12	9
Molise	—	—	—	—	4	13	—	2	1	7
Campania	9	2	—	15	122	220	40	60	40	118
Puglia	4	—	—	16	55	158	27	22	40	108
Basilicata	—	—	—	1	13	19	3	2	4	10
Calabria	15	—	—	3	54	89	8	5	8	44
Sicilia	7	—	—	7	78	126	27	22	53	169
Sardegna	—	—	—	2	13	20	4	3	5	9
Estero	—	—	—	7	2	—	20	1	—	15
PRECEDENTI PENALI										
Recidivi	7	—	—	12	135	196	35	139	156	140
Incensurati	35	18	2	136	548	899	431	258	144	735
BENEFICI GODUTI PRECEDENTEMENTE										
Amnistia	1	—	—	1	11	12	5	13	10	6
Indulto	1	—	—	—	7	10	1	4	10	1
Grazia	—	—	—	—	—	1	—	—	—	—
Pena sospesa	3	—	—	4	51	63	11	54	42	56
Combinazioni dei benefici suddetti	1	—	—	2	24	34	7	30	35	27
Nessun beneficio	36	18	2	141	590	975	442	296	203	785

Segue Tav. 103 — Condannati in primo grado alla reclusione sola o congiunta alla multa per uno o più delitti, secondo l'età, il delitto, l'ammontare della pena e la recidività

Segue ETÀ DA 14 A 25 ANNI

Table with columns: DELITTI, MESI (fino a 1, 1-3, 3-6, 6-12), ANNI (1-2, 2-3, 3-5, 5-10, oltre 10), TOTALE (N, sospensione condizionale della pena).

B - RECIDIVI

PER UN SOLO DELITTO

Table showing recidivi for a single crime, including categories like Omicidio volontario, Furti, Rapine, etc., with columns for months, years, and total counts.

PER PIÙ DELITTI

Table showing recidivi for multiple crimes, including categories like Omicidio volontario, Furti, Rapine, etc., with columns for months, years, and total counts.

TOTALE

Total summary table for recidivi, including categories like Omicidio volontario, Furti, Rapine, etc., with columns for months, years, and total counts.

(a) Compresi 2 condannati all'ergastolo, di cui 1 per più delitti.

Segue Tav. 103 — Condannati in primo grado alla reclusione sola o congiunta alla multa per uno o più delitti, secondo l'età, il delitto, l'ammontare della pena e la recidività

Segue ETÀ DA 14 A 25 ANNI

Table with columns: DELITTI, MESI (fino a 1, 1-3, 3-6, 6-12), ANNI (1-2, 2-3, 3-5, 5-10, oltre 10), TOTALE (N, sospensione condizionale della pena).

C - TOTALE

PER UN SOLO DELITTO

Table showing total counts for a single crime, including categories like Omicidio volontario, Furti, Rapine, etc., with columns for months, years, and total counts.

PER PIÙ DELITTI

Table showing total counts for multiple crimes, including categories like Omicidio volontario, Furti, Rapine, etc., with columns for months, years, and total counts.

TOTALE

Total summary table for all crimes, including categories like Omicidio volontario, Furti, Rapine, etc., with columns for months, years, and total counts.

(a) Compresi 7 individui condannati all'ergastolo, di cui 3 per più delitti.

Segue Tav. 103 — Condannati in primo grado alla reclusione sola o congiunta alla multa per uno o più delitti, secondo l'età, il delitto, l'ammontare della pena e la recidività

Segue Tav. 103 — Condannati in primo grado alla reclusione sola o congiunta alla multa per uno o più delitti, secondo l'età, il delitto, l'ammontare della pena e la recidività

Table with columns: DELITTI, MESI (fino a 1, 1-3, 3-6, 6-12), ANNI (1-2, 2-3, 3-5, 5-10, oltre 10), TOTALE (N, sospensione condizionale della pena). Includes sections A - PRIMARI and B - RECIDIVI.

Table with columns: DELITTI, MESI (fino a 1, 1-3, 3-6, 6-12), ANNI (1-2, 2-3, 3-5, 5-10, oltre 10), TOTALE (N, sospensione condizionale della pena). Includes sections A - PRIMARI and B - RECIDIVI.

(a) Compreso 1 individuo condannato all'ergastolo per un delitto.

(a) Compresi 2 individui condannati all'ergastolo, di cui 1 per più delitti.

Segue Tav. 103 — Condannati in primo grado alla reclusione sola o congiunta alla multa per uno o più delitti, secondo l'età, il delitto, l'ammontare della pena e la recidività

Segue ETA DA 25 A 30 ANNI

DELITTI	MESI				ANNI					TOTALE	
	fino a 1	1-3	3-6	6-12	1-2	2-3	3-5	5-10	oltre 10	N	sospensione condizionale della pena
C - TOTALE											
PER UN SOLO DELITTO											
Omicidio volontario	—	—	—	—	—	—	14	10	24	48	—
Infanticidio per causa d'onore	—	—	—	—	—	—	1	—	—	1	—
Omicidio preterintenzionale	—	—	—	—	—	—	—	2	—	2	—
Omicidio colposo	1	71	584	227	37	3	1	—	—	924	783
Ingiurie e diffamazioni	3	8	2	5	1	—	—	—	—	19	15
Lesioni personali volontarie	5	327	115	40	39	12	3	1	—	542	348
Lesioni personali colpose	42	56	17	—	2	1	—	—	—	118	88
Violenza carnale, atti di libidine e atti osceni	1	191	68	31	21	9	10	1	—	332	213
Istigazione, sfruttam. e favoregg. prostituz.	—	1	3	4	95	45	24	5	—	177	4
Delitti contro la famiglia (maltrattamenti, adulterio, concubinato, ecc.)	166	140	88	53	11	5	2	—	—	465	223
Furti	468	239	653	628	427	232	181	16	—	2.844	1.134
Rapine, estorsioni, sequestri di persona a scopo di rapina o estorsione	—	—	2	38	43	8	8	5	—	104	30
Truffe ed altre frodi (truffa, appropriazione indebita, ricettazione, insolvenza, usura, ecc.)	169	251	329	323	68	9	8	—	—	1.157	466
Frode nell'esercizio del commercio	2	—	—	—	—	—	—	—	—	2	—
Vendita di sostanze alimentari non genuine	2	—	—	—	—	—	—	—	—	2	—
Bancarotta	109	78	206	30	10	1	—	—	—	356	278
Emissione assegni a vuoto	115	78	25	8	3	1	1	—	—	231	62
Peculato, malversazione, concussione	—	—	—	—	15	1	1	1	—	24	9
Violenza, resistenza, oltraggio a P.U.	4	14	439	174	11	1	2	—	—	645	398
Altri delitti	417	710	611	379	119	16	8	—	—	2.260	1.293
TOTALE	1.395	2.195	3.143	1.947	900	344	264	41	24	10.253	5.337
PER PIÙ DELITTI											
Omicidio volontario	—	—	—	—	—	—	1	3	5	19	28
Infanticidio per causa d'onore	—	—	—	—	—	—	3	—	—	3	—
Omicidio preterintenzionale	—	—	—	—	—	—	—	1	1	2	—
Omicidio colposo	6	4	22	23	11	2	—	—	—	62	42
Ingiurie e diffamazioni	1	2	—	—	—	—	—	—	—	8	4
Lesioni personali volontarie	1	49	37	25	11	3	1	—	—	127	64
Lesioni personali colpose	1	3	6	1	—	—	—	—	—	10	7
Violenza carnale, atti di libidine e atti osceni	1	3	11	10	23	16	30	11	2	109	20
Istigazione, sfruttam. e favoregg. prostituz.	—	—	2	1	8	8	17	8	3	47	1
Delitti contro la famiglia (maltrattamenti, adulterio, concubinato, ecc.)	8	16	20	24	10	4	1	—	—	83	37
Furti	4	8	32	39	40	35	38	10	3	209	52
Rapine, estorsioni, sequestri di persona a scopo di rapina o estorsione	—	1	4	5	25	16	19	31	3	104	9
Truffe ed altre frodi (truffa, appropriazione indebita, ricettazione, insolvenza, usura, ecc.)	3	10	31	73	74	21	13	2	—	227	52
Frode nell'esercizio del commercio	—	—	—	—	—	—	—	—	—	—	—
Vendita di sostanze alimentari non genuine	—	—	—	—	—	—	—	—	—	—	—
Bancarotta	1	5	5	9	2	—	4	—	—	20	9
Emissione assegni a vuoto	1	5	2	—	—	—	—	—	—	8	4
Peculato, malversazione, concussione	1	2	15	70	33	9	1	—	—	131	51
Violenza, resistenza, oltraggio a P.U.	130	48	67	112	48	47	23	12	—	487	169
Altri delitti	—	—	—	—	—	—	—	—	—	—	—
TOTALE	155	151	253	395	292	172	154	81	31	1.684	521
TOTALE											
Omicidio volontario	—	—	—	—	—	1	17	18	43	(a) 76	—
Infanticidio per causa d'onore	—	—	—	—	—	3	1	—	—	4	—
Omicidio preterintenzionale	—	—	—	—	—	—	—	3	1	4	—
Omicidio colposo	1	75	606	250	48	5	1	—	—	986	825
Ingiurie e diffamazioni	9	10	2	5	1	—	—	—	—	27	19
Lesioni personali volontarie	6	376	152	65	50	15	4	1	—	669	412
Lesioni personali colpose	43	59	22	1	2	—	—	—	—	128	95
Violenza carnale, atti di libidine e atti osceni	1	194	79	44	44	25	40	12	2	441	233
Istigazione, sfruttam. e favoregg. prostituz.	—	1	5	5	103	53	41	13	3	224	5
Delitti contro la famiglia (maltrattamenti, adulterio, concubinato, ecc.)	174	156	108	77	21	9	3	—	—	548	260
Furti	472	247	685	667	467	267	219	26	3	3.053	1.186
Rapine, estorsioni, sequestri di persona a scopo di rapina o estorsione	—	1	6	43	68	24	27	36	3	208	39
Truffe ed altre frodi (truffa, appropriazione indebita, ricettazione, insolvenza, usura, ecc.)	172	261	360	396	142	30	21	2	—	1.384	518
Frode nell'esercizio del commercio	2	—	—	—	—	—	—	—	—	2	1
Vendita di sostanze alimentari non genuine	2	—	—	—	—	—	—	—	—	2	—
Bancarotta	109	211	39	12	1	4	—	—	—	376	287
Emissione assegni a vuoto	116	83	27	8	3	1	1	—	—	239	66
Peculato, malversazione, concussione	—	—	7	20	8	5	2	—	—	43	9
Violenza, resistenza, oltraggio a P.U.	5	16	454	244	44	10	3	—	—	776	439
Altri delitti	547	758	678	491	167	63	31	12	—	2.747	1.462
TOTALE	1.550	2.346	3.396	2.342	1.192	516	418	122	55	11.937	5.858

(a) Compresi 3 individui condannati all'ergastolo, di cui 1 per più delitti.

Segue Tav. 103 — Condannati in primo grado alla reclusione sola o congiunta alla multa per uno o più delitti, secondo l'età, il delitto, l'ammontare della pena e la recidività

Segue ETA DA 30 A 45 ANNI

DELITTI	MESI				ANNI					TOTALE	
	fino a 1	1-3	3-6	6-12	1-2	2-3	3-5	5-10	oltre 10	N	sospensione condizionale della pena
A - PRIMARI											
PER UN SOLO DELITTO											
Omicidio volontario	—	—	—	—	—	—	14	10	24	48	—
Infanticidio per causa d'onore	—	—	—	—	—	—	1	—	—	1	—
Omicidio preterintenzionale	—	—	—	—	—	—	—	2	—	2	—
Omicidio colposo	2	135	851	287	35	—	1	—	—	1.312	1.232
Ingiurie e diffamazioni	11	11	12	11	2	—	—	—	—	47	33
Lesioni personali volontarie	22	641	137	53	39	6	7	1	—	906	781
Lesioni personali colpose	45	71	25	3	1	—	—	—	—	145	129
Violenza carnale, atti di libidine e atti osceni	2	185	51	39	25	17	7	3	—	329	249
Istigazione, sfruttam. e favoregg. prostituz.	—	2	1	4	78	18	10	4	1	118	6
Delitti contro la famiglia (maltrattamenti, adulterio, concubinato, ecc.)	271	178	88	107	10	1	3	—	—	658	488
Furti	671	196	631	241	106	29	21	4	—	1.899	1.652
Rapine, estorsioni, sequestri di persona a scopo di rapina o estorsione	—	—	—	22	11	1	3	1	—	38	22
Truffe ed altre frodi (truffa, appropriazione indebita, ricettazione, insolvenza, usura, ecc.)	165	196	347	246	42	8	4	—	—	1.068	790
Frode nell'esercizio del commercio	2	1	1	—	—	—	—	—	—	4	2
Vendita di sostanze alimentari non genuine	2	—	—	—	—	—	—	—	—	2	—
Bancarotta	3	188	503	21	25	7	2	—	—	749	689
Emissione assegni a vuoto	123	84	23	7	2	1	—	—	—	240	183
Peculato, malversazione, concussione	—	2	1	11	20	15	8	4	—	61	15
Violenza, resistenza, oltraggio a P.U.	1	13	532	98	2	2	1	—	—	649	614
Altri delitti	568	1.014	741	453	147	22	7	2	1	2.955	2.587
TOTALE	1.888	2.917	3.945	1.603	547	129	92	37	30	11.188	9.274
PER PIÙ DELITTI											
Omicidio volontario	—	—	—	—	—	—	—	4	6	9	19
Infanticidio per causa d'onore	—	—	—	—	—	—	—	1	1	2	2
Omicidio preterintenzionale	1	—	—	—	—	—	—	1	2	3	3
Omicidio colposo	1	5	39	27	5	1	—	—	—	79	69
Ingiurie e diffamazioni	9	5	1	—	—	—	—	—	—	15	15
Lesioni personali volontarie	7	133	44	29	9	3	2	—	—	228	194
Lesioni personali colpose	1	3	6	—	—	—	—	—	—	10	10
Violenza carnale, atti di libidine e atti osceni	1	5	7	19	31	16	22	11	—	111	26
Istigazione, sfruttam. e favoregg. prostituz.	—	—	—	—	3	5	4	—	—	18	1
Delitti contro la famiglia (maltrattamenti, adulterio, concubinato, ecc.)	13	17	14	23	2	2	1	2	—	74	57
Furti	16	7	32	31	29	13	6	—	—	125	82
Rapine, estorsioni, sequestri di persona a scopo di rapina o estorsione	—	—	—	4	13	8	8	5	—	38	2
Truffe ed altre frodi (truffa, appropriazione indebita, ricettazione, insolvenza, usura, ecc.)	7	4	27	43	18	12	3	3	—	117	69
Frode nell'esercizio del commercio	—	1	—	—	—	—	—	—	—	1	1
Vendita di sostanze alimentari non genuine	—	—	1	—	—	—	—	—	—	1	1
Bancarotta	3	20	13	3	5	1	1	—	—	46	31
Emissione assegni a vuoto											

Segue Tav. 103 — Condannati in primo grado alla reclusione sola o congiunta alla multa per uno o più delitti, secondo l'età, il delitto, l'ammontare della pena e la recidività

Segue ETÀ DA 30 A 45 ANNI

DELITTI	MESI					ANNI					TOTALE	
	fino a 1	1-3	3-6	6-12		1-2	2-3	3-5	5-10	oltre 10	N	sospensione condizionale della pena
B - RECIDIVI												
PER UN SOLO DELITTO												
Omicidio volontario	---	---	---	---	---	---	2	5	11	34	52	---
Infanticidio per causa d'onore	---	---	---	---	---	---	---	2	3	1	6	---
Omicidio preterintenzionale	---	---	---	---	---	---	---	2	---	---	2	---
Omicidio colposo	1	25	188	96	15	1	2	---	---	---	328	130
Ingiurie e diffamazioni	7	5	5	2	1	---	---	---	---	---	20	5
Lesioni personali volontarie	10	290	232	57	48	13	12	2	1	---	665	94
Lesioni personali colpose	24	34	8	2	2	---	---	---	---	---	70	19
Violenza carnale, atti di libidine e atti osceni.	---	60	87	21	30	3	10	3	1	---	215	29
Istigazione, sfruttam. e favoregg. prostituz.	1	---	8	8	116	60	26	16	1	---	236	3
Delitti contro la famiglia (maltrattamenti, adulterio, concubinato, ecc.)	177	152	67	81	34	5	4	2	---	---	522	56
Furti	399	262	420	638	407	186	192	30	---	---	2.534	150
Rapine, estorsioni, sequestri di persona a scopo di rapina o estorsione	---	1	2	11	28	11	8	7	---	---	68	4
Truffe ed altre frodi (truffa, appropriazione indebita, ricettazione, insolvenza, usura, ecc.)	211	314	501	769	201	35	7	---	---	---	2.038	146
Frode nell'esercizio del commercio	---	4	3	---	---	---	---	---	---	---	7	2
Vendita di sostanze alimentari non genuine	2	2	1	---	---	---	---	---	---	---	5	---
Bancarotta	---	104	406	68	18	16	9	5	---	---	656	298
Emissione assegni a vuoto	371	346	106	27	5	3	---	---	---	---	858	53
Peculato, malversazione, concussione	---	---	---	2	10	2	2	4	---	---	20	---
Violenza, resistenza, oltraggio a P.U.	8	11	411	300	36	5	---	---	---	---	771	140
Altri delitti	661	720	772	584	173	37	18	3	---	---	2.968	388
TOTALE	1.872	2.340	3.217	2.466	1.124	379	297	86	38	12.039		1.517
PER PIÙ DELITTI												
Omicidio volontario	---	---	---	---	---	---	3	8	31	42	---	---
Infanticidio per causa d'onore	---	---	---	---	---	---	---	---	1	---	1	---
Omicidio preterintenzionale	---	3	13	6	6	1	---	---	---	---	29	8
Omicidio colposo	5	10	3	1	---	---	---	---	---	---	19	---
Ingiurie e diffamazioni	1	56	68	29	22	4	3	---	---	---	183	20
Lesioni personali volontarie	---	2	5	---	---	---	---	---	---	---	6	1
Lesioni personali colpose	---	1	7	19	11	28	19	3	---	---	92	1
Violenza carnale, atti di libidine e atti osceni.	2	1	3	---	10	13	10	17	2	---	58	---
Istigazione, sfruttam. e favoregg. prostituz.	---	---	---	---	---	---	---	---	---	---	---	---
Delitti contro la famiglia (maltrattamenti, adulterio, concubinato, ecc.)	9	12	10	18	27	5	3	1	---	---	85	6
Furti	3	18	27	37	50	23	37	25	1	---	221	11
Rapine, estorsioni, sequestri di persona a scopo di rapina o estorsione	---	---	1	8	10	16	12	7	---	---	54	1
Truffe ed altre frodi (truffa, appropriazione indebita, ricettazione, insolvenza, usura, ecc.)	7	17	36	139	168	83	40	11	1	---	502	21
Frode nell'esercizio del commercio	1	---	---	---	---	---	---	---	---	---	1	---
Vendita di sostanze alimentari non genuine	2	---	---	---	---	---	---	---	---	---	2	---
Bancarotta	---	6	20	21	6	5	6	2	---	---	60	14
Emissione assegni a vuoto	6	6	2	3	---	---	---	---	---	---	17	---
Peculato, malversazione, concussione	---	---	---	---	---	3	---	4	---	---	7	---
Violenza, resistenza, oltraggio a P.U.	1	---	14	75	77	15	5	---	---	---	187	13
Altri delitti	214	70	76	130	110	60	37	22	3	---	722	81
TOTALE	251	196	280	467	503	233	188	121	49	2.280		149
TOTALE												
Omicidio volontario	---	---	---	---	---	2	8	19	68	104	94	---
Infanticidio per causa d'onore	---	---	---	---	---	---	---	2	3	2	7	---
Omicidio preterintenzionale	---	---	---	---	21	2	---	---	---	---	357	138
Omicidio colposo	1	28	201	102	21	2	---	---	---	---	379	5
Ingiurie e diffamazioni	12	15	8	3	1	---	---	---	---	---	39	---
Lesioni personali volontarie	11	346	300	86	70	17	15	2	1	---	848	114
Lesioni personali colpose	24	35	13	2	2	---	---	---	---	---	76	20
Violenza carnale, atti di libidine e atti osceni.	---	62	90	28	49	14	38	22	4	---	307	30
Istigazione, sfruttam. e favoregg. prostituz.	3	1	11	8	126	73	36	33	3	---	294	3
Delitti contro la famiglia (maltrattamenti, adulterio, concubinato, ecc.)	186	164	77	99	61	10	7	3	---	---	607	62
Furti	402	280	447	675	457	209	229	55	1	---	2.755	161
Rapine, estorsioni, sequestri di persona a scopo di rapina o estorsione	---	1	2	12	36	21	24	19	7	---	122	5
Truffe ed altre frodi (truffa, appropriazione indebita, ricettazione, insolvenza, usura, ecc.)	218	331	537	908	369	118	47	11	1	---	2.540	167
Frode nell'esercizio del commercio	1	4	3	---	---	---	---	---	---	---	8	2
Vendita di sostanze alimentari non genuine	4	2	1	---	---	---	---	---	---	---	7	---
Bancarotta	---	134	426	89	24	21	15	7	---	---	716	312
Emissione assegni a vuoto	377	352	108	30	5	3	---	---	---	---	875	53
Peculato, malversazione, concussione	---	---	---	2	10	5	2	8	---	---	27	---
Violenza, resistenza, oltraggio a P.U.	9	11	425	375	113	20	5	---	---	---	958	153
Altri delitti	875	790	848	714	283	97	55	25	3	---	3.690	439
TOTALE	2.123	2.556	3.497	3.133	1.627	612	485	207	87	14.327		1.666

(a) Compresi 8 individui condannati all'ergastolo, di cui 7 per più delitti.

Segue Tav. 103 — Condannati in primo grado alla reclusione sola o congiunta alla multa per uno o più delitti, secondo l'età, il delitto, l'ammontare della pena e la recidività

Segue ETÀ DA 30 A 45 ANNI

DELITTI	MESI					ANNI					TOTALE	
	fino a 1	1-3	3-6	6-12		1-2	2-3	3-5	5-10	oltre 10	N	sospensione condizionale della pena
C - TOTALE												
PER UN SOLO DELITTO												
Omicidio volontario	---	---	---	---	---	1	4	22	22	61	110	---
Infanticidio per causa d'onore	---	---	---	---	---	1	---	1	---	---	2	---
Omicidio preterintenzionale	---	---	---	---	---	---	---	2	10	1	13	---
Omicidio colposo	3	160	1.039	383	50	1	3	---	---	---	1.640	1.362
Ingiurie e diffamazioni	18	16	17	13	3	---	---	---	---	---	67	38
Lesioni personali volontarie	32	931	369	110	87	19	19	3	1	---	1.571	675
Lesioni personali colpose	69	105	33	5	3	---	---	---	---	---	215	148
Violenza carnale, atti di libidine e atti osceni.	2	245	138	60	55	20	17	6	1	---	544	278
Istigazione, sfruttam. e favoregg. prostituz.	1	2	9	12	194	78	36	20	2	---	354	9
Delitti contro la famiglia (maltrattamenti, adulterio, concubinato, ecc.)	448	330	155	188	44	6	7	2	---	---	1.180	544
Furti	1.070	458	1.051	879	513	215	213	34	---	---	4.433	1.802
Rapine, estorsioni, sequestri di persona a scopo di rapina o estorsione	---	1	2	33	39	12	11	8	---	---	106	26
Truffe ed altre frodi (truffa, appropriazione indebita, ricettazione, insolvenza, usura, ecc.)	376	510	848	1.015	243	43	11	---	---	---	3.046	936
Frode nell'esercizio del commercio	2	5	4	---	---	---	---	---	---	---	11	4
Vendita di sostanze alimentari non genuine	4	2	2	---	---	---	---	---	---	---	8	2
Bancarotta	3	322	909	89	43	23	11	5	---	---	1.405	987
Emissione assegni a vuoto	494	430	129	34	7	4	---	---	---	---	1.098	236
Peculato, malversazione, concussione	---	2	1	13	30	17	10	8	---	---	81	15
Violenza, resistenza, oltraggio a P.U.	9	24	943	398	38	7	1	---	---	---	1.420	754
Altri delitti	1.229	1.734	1.513	1.037	320	59	26	5	1	---	5.923	2.775
TOTALE	3.760	5.277	7.162	4.269	1.671	508	389	123	68	23.227		10.791
PER PIÙ DELITTI												
Omicidio volontario	---	---	---	---	---	---	---	7	14	40	61	---
Infanticidio per causa d'onore	---	---	---	---	---	1	1	1	---	---	2	---
Omicidio preterintenzionale	---	---	---	---	---	---	---	1	2	1	4	---
Omicidio colposo	1	8	52	33	11	2	1	---	---	---	108	77
Ingiurie e diffamazioni	14	15	4	1	---	---	---	---	---	---	34	15
Lesioni personali volontarie	8	169	112	58	31	7	5	---	---	---	411	214
Lesioni personali colpose	1	4	11	---	---	---	---	---	---	---	16	11
Violenza carnale, atti di libidine e atti osceni.	---	7	10	26	59	27	50	30	3	---	233	27
Istigazione, sfruttam. e favoregg. prostituz.	3	1	3	---	13	18	14	19	2	---	73	1
Delitti contro la famiglia (maltrattamenti, adulterio, concubinato, ecc.)	22	29	24	41	29	7	4	3	---	---	159	63
Furti	19	25	59	68	70	36	43	25	1	---	346	93
Rapine, estorsioni, sequestri di persona a scopo di rapina o estorsione	---	---	---	5	21	18	24	17	7	---	92	3
Truffe ed altre frodi (truffa, appropriazione indebita, ricettazione, insolvenza, usura, ecc.)	14	21	63	182	186	95	43	14	1	---	619	90
Frode nell'esercizio del commercio	1	1	---	---	---	---	---	---	---	---	2	1
Vendita di sostanze alimentari non genuine	2	---	1	---	---	---	---	---	---	---	3	---
Bancarotta	---	3	40	34	9	10	7	3	---	---	106	45
Emissione assegni a vuoto	7</											

Segue Tav. 103 — Condannati in primo grado alla reclusione sola o congiunta alla multa per uno o più delitti, secondo l'età, il delitto, l'ammontare della pena e la recidività

Segue Tav. 103 — Condannati in primo grado alla reclusione sola o congiunta alla multa per uno o più delitti, secondo l'età, il delitto, l'ammontare della pena e la recidività

ETÀ DA 45 A 65 ANNI

Segue ETÀ DA 45 A 65 ANNI

Table with columns: DELITTI, MESI (fino a 1, 1-3, 3-6, 6-12), ANNI (1-2, 2-3, 3-5, 5-10, oltre 10), TOTALE (N, sospensione condizionale della pena). Rows include categories like Omicidio volontario, Infanticidio per causa d'onore, etc., and sub-sections A - PRIMARI and B - RECIDIVI.

Table with columns: DELITTI, MESI (fino a 1, 1-3, 3-6, 6-12), ANNI (1-2, 2-3, 3-5, 5-10, oltre 10), TOTALE (N, sospensione condizionale della pena). Rows include categories like Omicidio volontario, Infanticidio per causa d'onore, etc., and sub-sections A - PRIMARI and B - RECIDIVI.

(a) Compreso 1 individuo condannato all'ergastolo per 1 delitto.

Segue Tav. 103 — Condannati in primo grado alla reclusione sola o congiunta alla multa per uno o più delitti, secondo l'età, il delitto, l'ammontare della pena e la recidività

Segue ETÀ DA 45 A 65 ANNI

DELITTI	MESI				ANNI					TOTALE	
	fino a 1	1-3	3-6	6-12	1-2	2-3	3-5	5-10	oltre 10	N	sospensione condizionale della pena
C - TOTALE											
PER UN SOLO DELITTO											
Omicidio volontario	---	---	---	---	---	2	3	5	34	44	---
Infanticidio per causa d'onore	---	---	---	---	---	1	2	1	2	5	---
Omicidio preterintenzionale	---	---	---	---	---	1	1	1	2	5	---
Omicidio colposo	---	76	490	162	17	3	1	---	---	749	580
Ingiurie e diffamazioni	16	11	9	6	2	---	---	---	---	44	13
Lesioni personali volontarie	23	504	188	63	60	22	6	---	---	871	459
Lesioni personali colpose	26	39	14	1	---	---	---	---	---	80	51
Violenza carnale, atti di libidine e atti osceni.	---	72	46	32	46	20	19	6	1	242	78
Istigazione, sfruttam. e favoregg. prostituz.	2	---	---	7	92	25	16	5	---	147	5
Delitti contro la famiglia (maltrattamenti, adulterio, concubinato, ecc.)	165	89	42	69	15	2	2	---	---	384	175
Furti	563	229	472	334	155	39	40	4	---	1.836	776
Rapine, estorsioni, sequestri di persona a scopo di rapina o estorsione	---	---	1	20	9	6	6	1	---	43	12
Truffe ed altre frodi (truffa, appropriazione indebita, ricettazione, insolvenza, usura, ecc.)	160	225	411	472	116	18	8	---	---	1.410	459
Frode nell'esercizio del commercio	4	4	---	---	---	---	---	---	---	8	1
Vendita di sostanze alimentari non genuine	3	3	2	---	---	---	---	---	---	8	1
Bancarotta	4	188	543	75	29	10	2	---	---	851	589
Emissione assegni a vuoto	190	167	45	14	5	1	---	---	---	422	106
Peculato, malversazione, concussione	---	---	1	12	27	10	7	---	---	57	13
Violenza, resistenza, oltraggio a P.U.	1	13	326	142	12	1	---	---	---	495	251
Altri delitti	725	894	732	506	191	48	10	2	---	3.108	1.428
TOTALE	1.878	2.514	3.322	1.915	776	207	122	32	37	10.803	4.997
PER PIÙ DELITTI											
Omicidio volontario	---	---	---	---	---	---	9	11	20	---	---
Infanticidio per causa d'onore	---	---	---	---	---	---	1	1	2	---	---
Omicidio preterintenzionale	---	---	---	---	---	---	---	---	---	48	38
Omicidio colposo	24	9	30	13	3	---	---	---	---	39	22
Ingiurie e diffamazioni	6	84	51	20	11	6	1	1	---	180	84
Lesioni personali volontarie	---	4	3	---	---	---	---	---	---	7	2
Lesioni personali colpose	---	4	2	8	28	33	38	32	1	142	5
Violenza carnale, atti di libidine e atti osceni.	---	---	---	---	5	2	7	1	---	15	---
Istigazione, sfruttam. e favoregg. prostituz.	---	---	---	---	---	---	---	---	---	---	---
Delitti contro la famiglia (maltrattamenti, adulterio, concubinato, ecc.)	4	9	7	15	6	3	4	1	---	49	18
Furti	8	13	39	36	15	11	8	3	1	134	54
Rapine, estorsioni, sequestri di persona a scopo di rapina o estorsione	---	---	---	2	2	4	4	2	1	15	2
Truffe ed altre frodi (truffa, appropriazione indebita, ricettazione, insolvenza, usura, ecc.)	6	5	24	73	78	37	20	15	---	258	33
Frode nell'esercizio del commercio	2	1	---	---	---	---	---	---	---	3	2
Vendita di sostanze alimentari non genuine	6	1	---	---	---	---	---	---	---	7	4
Bancarotta	1	1	7	16	4	4	5	2	---	39	13
Emissione assegni a vuoto	2	2	4	2	---	1	---	---	---	11	1
Peculato, malversazione, concussione	---	---	1	8	6	9	3	---	---	27	1
Violenza, resistenza, oltraggio a P.U.	---	---	16	42	24	3	---	---	---	85	30
Altri delitti	140	59	58	114	58	20	33	8	---	320	126
TOTALE	198	190	243	346	272	130	130	78	14	1.601	435
TOTALE											
Omicidio volontario	---	---	---	---	---	2	3	14	45	(a) 64	---
Infanticidio per causa d'onore	---	---	---	---	---	1	2	2	3	7	---
Omicidio preterintenzionale	---	---	---	---	---	2	3	2	7	---	---
Omicidio colposo	---	78	520	175	20	3	1	---	---	797	618
Ingiurie e diffamazioni	40	20	11	10	2	---	---	---	---	83	35
Lesioni personali volontarie	29	588	239	83	71	28	7	6	---	1.051	543
Lesioni personali colpose	26	43	17	1	---	---	---	---	---	87	53
Violenza carnale, atti di libidine e atti osceni.	---	72	48	40	74	53	57	38	2	384	83
Istigazione, sfruttam. e favoregg. prostituz.	2	---	---	7	97	27	23	6	---	162	5
Delitti contro la famiglia (maltrattamenti, adulterio, concubinato, ecc.)	169	98	49	84	21	5	6	1	---	433	193
Furti	571	242	511	370	170	50	48	7	1	1.970	830
Rapine, estorsioni, sequestri di persona a scopo di rapina o estorsione	---	---	1	22	11	10	10	3	1	58	14
Truffe ed altre frodi (truffa, appropriazione indebita, ricettazione, insolvenza, usura, ecc.)	166	230	435	545	194	55	28	15	---	1.668	492
Frode nell'esercizio del commercio	2	5	---	---	---	---	---	---	---	7	5
Vendita di sostanze alimentari non genuine	9	4	2	---	---	---	---	---	---	15	3
Bancarotta	4	189	550	91	33	14	7	2	---	890	602
Emissione assegni a vuoto	192	169	49	16	5	2	---	---	---	433	107
Peculato, malversazione, concussione	---	---	1	13	35	16	16	3	---	84	14
Violenza, resistenza, oltraggio a P.U.	1	13	342	184	36	4	---	---	---	580	281
Altri delitti	865	953	790	620	279	68	43	10	---	3.628	1.554
TOTALE	2.076	2.704	3.565	2.261	1.048	337	252	110	51	12.404	5.432

(a) Compreso 1 individuo condannato all'ergastolo per un delitto.

Segue Tav. 103 — Condannati in primo grado alla reclusione sola o congiunta alla multa per uno o più delitti, secondo l'età, il delitto, l'ammontare della pena e la recidività

ETÀ DA 65 ANNI E OLTRE

DELITTI	MESI				ANNI					TOTALE		
	fino a 1	1-3	3-6	6-12	1-2	2-3	3-5	5-10	oltre 10	N	sospensione condizionale della pena	
A - PRIMARI												
PER UN SOLO DELITTO												
Omicidio volontario	---	---	---	---	---	---	---	---	---	2	2	4
Infanticidio per causa d'onore	---	---	---	---	---	---	---	---	---	---	---	---
Omicidio preterintenzionale	---	---	---	---	---	---	---	---	---	---	---	---
Omicidio colposo	---	7	39	8	2	---	---	---	---	---	---	56
Ingiurie e diffamazioni	2	1	1	2	---	---	---	---	---	---	---	6
Lesioni personali volontarie	3	51	10	3	5	---	---	---	---	---	---	72
Lesioni personali colpose	1	1	---	---	---	---	---	---	---	---	---	2
Violenza carnale, atti di libidine e atti osceni.	---	2	---	5	6	1	---	---	---	---	---	14
Istigazione, sfruttam. e favoregg. prostituz.	---	---	---	---	4	---	---	1	---	---	---	5
Delitti contro la famiglia (maltrattamenti, adulterio, concubinato, ecc.)	9	2	---	1	---	---	---	---	---	---	---	12
Furti	57	12	36	6	4	3	2	---	---	---	---	120
Rapine, estorsioni, sequestri di persona a scopo di rapina o estorsione	---	---	---	1	---	---	1	---	---	---	---	2
Truffe ed altre frodi (truffa, appropriazione indebita, ricettazione, insolvenza, usura, ecc.)	9	10	46	18	4	---	---	---	---	---	---	87
Frode nell'esercizio del commercio	---	---	---	---	---	---	---	---	---	---	---	1
Vendita di sostanze alimentari non genuine	---	---	---	---	---	---	---	---	---	---	---	8
Bancarotta	1	21	43	2	2	1	---	---	---	---	---	70
Emissione assegni a vuoto	4	1	---	---	---	---	---	---	---	---	---	5
Peculato, malversazione, concussione	---	1	---	2	2	---	---	---	---	---	---	5
Violenza, resistenza, oltraggio a P.U.	---	2	12	1	---	---	---	---	---	---	---	15
Altri delitti	48	69	50	36	17	4	---	---	---	---	---	224
TOTALE	134	180	237	85	46	9	5	3	---	699	592	
PER PIÙ DELITTI												
Omicidio volontario	---	---	---	---	---	---	---	---	---	---	---	---
Infanticidio per causa d'onore	---	---	---	---	---	---	---	---	---	---	---	---
Omicidio preterintenzionale	---	---	---	---	---	---	---	---	---	---	---	---
Omicidio colposo	---	2	1	---	---	---	---	---	---	---	---	3
Ingiurie e diffamazioni	3	1	1	1	---	---	---	---	---	---	---	6
Lesioni personali volontarie	---	12	1	---	1	---	---	---	---	---	---	14
Lesioni personali colpose	---	---	---	---	---	---	---	---	---	---	---	2
Violenza carnale, atti di libidine e atti osceni.	---	1	---	1	7	---	---	---	---	---	---	9
Istigazione, sfruttam. e favoregg. prostituz.	---	---	---	---	---	---	---	---	---	---	---	---
Delitti contro la famiglia (maltrattamenti, adulterio, concubinato, ecc.)	---	---	---	1	---	---	---	1	---	---	---	2
Furti	---	---	---	3	---	---	---	---	---	---	---	3
Rapine, estorsioni, sequestri di persona a scopo di rapina o estorsione	---	---	---	---	---	---	---	---	---	---	---	---
Truffe ed altre frodi (truffa, appropriazione indebita, ricettazione, insolvenza, usura, ecc.)	---	1	1	3	1	1	---	1	---	---	---	8
Frode nell'esercizio del commercio	---	---	---	---	---	---	---	---	---	---	---	2
Vendita di sostanze alimentari non genuine	---	---	---	---	---	---	---	---	---	---	---	4
Bancarotta	---	1	2	---	---	---	---	---	---	---	---	3
Emissione assegni a vuoto	---	---	---	---	---	---	---	---	---	---	---	1
Peculato, malversazione, concussione	---	---	---	---	1	---	---	1	---	---	---	2
Violenza, resistenza, oltraggio a P.U.	---	---	---	2	---	---	---	---	---	---	---	2
Altri delitti	3	3	2	9	2	1	---	---	---	---	---	20
TOTALE	6	19	9	21	12	1	1	3	---	72	56	
TOTALE												
Omicidio volontario	---	---	---	---	---	---	---	---	---	2	2	4
Infanticidio per causa d'onore	---	---	---	---	---	---	---	---	---	---	---	---
Omicidio preterintenzionale	---	---	---	---	---	---	---	---	---	---	---	---
Omicidio colposo	---	7	41	9	2	---	---	---	---	---	---	59</

Segue Tav. 103 — Condannati in primo grado alla reclusione sola o congiunta alla multa per uno o più delitti, secondo l'età, il delitto, l'ammontare della pena e la recidività

Segue ETÀ DA 65 ANNI E OLTRE

Table with columns for DELITTI, MESI (fino a 1, 1-3, 3-6, 6-12), ANNI (1-2, 2-3, 3-5, 5-10, oltre 10), and TOTALE (N, sospensione condizionale della pena). Rows include various crimes like Omicidio volontario, Furto, etc., with sub-sections B - RECIDIVI and PER PIÙ DELITTI.

Segue Tav. 103 — Condannati in primo grado alla reclusione sola o congiunta alla multa per uno o più delitti, secondo l'età, il delitto, l'ammontare della pena e la recidività

Segue ETÀ DA 65 ANNI E OLTRE

Table with columns for DELITTI, MESI (fino a 1, 1-3, 3-6, 6-12), ANNI (1-2, 2-3, 3-5, 5-10, oltre 10), and TOTALE (N, sospensione condizionale della pena). Rows include various crimes like Omicidio volontario, Furto, etc., with sub-sections C - TOTALE and PER PIÙ DELITTI.

Segue Tav. 103 — Condannati in primo grado alla reclusione sola o congiunta alla multa per uno o più delitti, secondo l'età, il delitto, l'ammontare della pena e la recidività

DELITTI	TOTALE										N	sospensione condizionale della pena
	MESI				ANNI							
	fino a 1	1-3	3-6	6-12	1-2	2-3	3-5	5-10	oltre 10			
A - PRIMARI												
PER UN SOLO DELITTO												
Omicidio volontario					3	6	47	37	100	193		
Infanticidio per causa d'onore					4		5	2		11		3
Omicidio preterintenzionale							3	10	1	14		
Omicidio colposo	4	357	2.368	835	108	8	1	1	1	3.683		3.439
Ingiurie e diffamazioni	28	31	22	20	3					104		73
Lesioni personali volontarie	46	1.584	353	146	155	28	13	3		2.328		1.968
Lesioni personali colpose	147	216	65	6	3					437		393
Violenza carnale, atti di libidine e atti osceni.	3	663	170	130	114	49	29	5	1	1.164		893
Istigazione, sfruttam. e favoregg. prostituz.	1	2	4	14	264	58	25	10	1	379		19
Delitti contro la famiglia (maltrattamenti, adulterio, concubinato, ecc.)	574	387	202	215	27	4	8			1.417		1.059
Furti	2.064	821	2.817	2.054	1.343	593	147	20		9.859		7.426
Rapine, estorsioni, sequestri di persona a scopo di rapina o estorsione	2		6	180	112	27	20	3	1	351		190
Truffe ed altre frodi (truffa, appropriazione indebita, ricettazione, insolvenza, usura, ecc.)	461	567	921	564	105	16	14			2.648		2.093
Frode nell'esercizio del commercio	3	2	1							6		4
Vendita di sostanze alimentari non genuine	5		2							7		6
Bancarotta	7	401	1.025	60	46	10	2			1.551		1.441
Emissione assegni a vuoto	251	139	42	14	4	3				453		338
Peculato, malversazione, concussione		3	3	32	60	24	11	5		139		40
Violenza, resistenza, oltraggio a P.U.	3	46	1.416	263	15	2	3			1.748		1.624
Altri delitti	1.502	2.778	2.110	1.148	346	70	15	6	1	7.976		6.596
TOTALE	5.101	7.997	11.527	5.681	2.712	898	343	102	106	34.467		27.607
PER PIÙ DELITTI												
Omicidio volontario						2	16	24	51	94		
Infanticidio per causa d'onore						6	1	1		8		
Omicidio preterintenzionale							1	5	1	7		
Omicidio colposo	1	18	99	79	16	5	1			219		187
Ingiurie e diffamazioni	32	12	21	5						57		50
Lesioni personali volontarie	12	294	131	65	25	8	2		1	538		441
Lesioni personali colpose	4	10	15	3	1					33		28
Violenza carnale, atti di libidine e atti osceni.		17	37	59	127	113	97	40		490		154
Istigazione, sfruttam. e favoregg. prostituz.	1				17	15	20	2	1	56		2
Delitti contro la famiglia (maltrattamenti, adulterio, concubinato, ecc.)	30	43	37	61	15	5	2	4		197		135
Furti	29	22	107	145	122	91	45	6	2	569		317
Rapine, estorsioni, sequestri di persona a scopo di rapina o estorsione			5	41	98	92	90	43	9	378		86
Truffe ed altre frodi (truffa, appropriazione indebita, ricettazione, insolvenza, usura, ecc.)	15	19	71	138	50	19	9	6		327		217
Frode nell'esercizio del commercio	2	1								3		3
Vendita di sostanze alimentari non genuine	3		1							4		4
Bancarotta		4	24	26	7	5	1			72		48
Emissione assegni a vuoto	1	4	2	2						9		6
Peculato, malversazione, concussione			1	2	25	30	26	13		97		3
Violenza, resistenza, oltraggio a P.U.		3	57	215	29	8				312		256
Altri delitti	265	128	235	327	147	86	76	12		1.276		750
TOTALE	395	581	824	1.168	679	486	391	157	65	4.746		2.687
TOTALE												
Omicidio volontario					3	9	63	61	151	(a) 287		
Infanticidio per causa d'onore					4	6	6	3		19		3
Omicidio preterintenzionale							4	15	2	21		
Omicidio colposo	5	375	2.467	914	124	13	2	1	1	3.902		3.626
Ingiurie e diffamazioni	60	49	24	25	3					161		123
Lesioni personali volontarie	58	1.878	484	211	180	36	15	3	1	2.866		2.409
Lesioni personali colpose	151	226	80	9	4					470		421
Violenza carnale, atti di libidine e atti osceni.	3	690	207	189	241	162	126	45	1	1.654		1.047
Istigazione, sfruttam. e favoregg. prostituz.	2	2	4	14	281	73	45	12	2	435		21
Delitti contro la famiglia (maltrattamenti, adulterio, concubinato, ecc.)	604	430	239	276	42	9	10	4		1.614		1.194
Furti	2.093	843	2.924	2.199	1.465	684	192	26	2	10.428		7.743
Rapine, estorsioni, sequestri di persona a scopo di rapina o estorsione	2		11	221	210	119	110	46	10	729		276
Truffe ed altre frodi (truffa, appropriazione indebita, ricettazione, insolvenza, usura, ecc.)	476	586	992	702	155	35	23	6		2.975		2.310
Frode nell'esercizio del commercio	5	3								9		7
Vendita di sostanze alimentari non genuine	8		3							11		10
Bancarotta	7	405	1.049	86	53	15	7	1		1.623		1.489
Emissione assegni a vuoto	252	143	44	16	4	3				462		344
Peculato, malversazione, concussione		3	4	34	85	54	37	18		235		43
Violenza, resistenza, oltraggio a P.U.	3	49	1.473	478	44	10	3			2.060		1.880
Altri delitti	1.767	2.906	2.345	1.475	493	156	91	18	1	9.252		7.348
TOTALE	5.496	8.578	12.351	6.849	3.391	1.384	734	259	171	39.213		30.294

(a) Compresi 9 individui condannati all'ergastolo, di cui 3 per più delitti.

Segue Tav. 103 — Condannati in primo grado alla reclusione sola o congiunta alla multa per uno o più delitti, secondo l'età, il delitto, l'ammontare della pena e la recidività

DELITTI	TOTALE										N	sospensione condizionale della pena
	MESI				ANNI							
	fino a 1	1-3	3-6	6-12	1-2	2-3	3-5	5-10	oltre 10			
B - RECIDIVI												
PER UN SOLO DELITTO												
Omicidio volontario					4	11	22	67	164			
Infanticidio per causa d'onore					1	2	6	2	11			
Omicidio preterintenzionale					2	5			2			291
Omicidio colposo	1	57	440	211	34	2						750
Ingiurie e diffamazioni	16	9	9	7	3							44
Lesioni personali volontarie	27	603	470	123	105	41	22	9	1	1.401		205
Lesioni personali colpose	49	68	22	2	2	1				144		36
Violenza carnale, atti di libidine e atti osceni.	1	177	171	47	61	23	26	9	1	516		85
Istigazione, sfruttam. e favoregg. prostituz.	3	2	9	14	237	122	70	29	2	488		4
Delitti contro la famiglia (maltrattamenti, adulterio, concubinato, ecc.)	335	286	128	151	52	11	8	2		973		106
Furti	996	721	1.319	2.000	1.459	737	608	65		7.905		546
Rapine, estorsioni, sequestri di persona a scopo di rapina o estorsione		2	5	42	92	27	34	17		219		14
Truffe ed altre frodi (truffa, appropriazione indebita, ricettazione, insolvenza, usura, ecc.)	446	699	1.018	1.480	377	58	22			4.100		339
Frode nell'esercizio del commercio	1	7	3							11		2
Vendita di sostanze alimentari non genuine	6	6	2							14		
Bancarotta	1	273	768	150	40	29	12	5		1.278		587
Emissione assegni a vuoto	604	862	175	44	11	5	1			1.402		98
Peculato, malversazione, concussione				5	17	5	8	5		40		3
Violenza, resistenza, oltraggio a P.U.	12	28	857	627	62	8	1			1.595		289
Altri delitti	1.473	1.497	1.691	1.168	395	84	35	4		6.251		836
TOTALE	3.971	4.997	6.997	6.068	2.947	1.158	865	173	73	27.249		3.451
PER PIÙ DELITTI												
Omicidio volontario						3	18	58	79			
Infanticidio per causa d'onore												
Omicidio preterintenzionale						1		2	3			
Omicidio colposo	1	18	99	79	16	5	1			219		187
Ingiurie e diffamazioni	22	14	5	1						57		50
Lesioni personali volontarie	6	110	126	63	45	8	7	1		366		40
Lesioni personali colpose	1	4	10							15		3
Violenza carnale, atti di libidine e atti osceni.	1	3	9	22	48	45	64	53	8	253		7
Istigazione, sfruttam. e favoregg. prostituz.	2	1	5	2	21	22	32	33	5	123		1
Delitti contro la famiglia (maltrattamenti, adulterio, concubinato, ecc.)	15	26	19	39	42	10	7	3		161		18
Furti	11	34	59	120	128	115	115	58	6	646		34
Rapine, estorsioni, sequestri di persona a scopo di rapina o estorsione		1	2	3	40	44	59	81	17	247		3
Truffe ed altre frodi (truffa, appropriazione indebita, ricettazione, insolvenza, usura, ecc.)	16	35	79	276	325	137	71	27	1	966		40
Frode nell'esercizio del commercio	1	1								2		
Vendita di sostanze alimentari non genuine	5	1								6		3
Bancarotta		3	30	38	10	10	12	4		107		25
Emissione assegni a vuoto	10	11	7	5		1				34		4
Peculato, malversazione, concussione					3	5	2	4		14		
Violenza, resistenza, oltraggio a P.U.	2											

Segue Tav. 103 — Condannati in primo grado alla reclusione sola o congiunta alla multa per uno o più delitti, secondo l'età, il delitto, l'ammontare della pena e la recidività

Tav. 104 — Condannati in primo grado alla sola multa per uno o più delitti, secondo l'età, il delitto, l'ammontare della pena e la recidività

Segue TOTALE

ETÀ DA 14 A 25 ANNI

DELITTI	MESI				ANNI					TOTALE	
	fino a 1	1-3	3-6	6-12	1-2	2-3	3-5	5-10	oltre 10	N	sospensione condizionale della pena
C - TOTALE											
PER UN SOLO DELITTO											
Omicidio volontario	—	—	—	—	3	10	58	59	167	297	—
Infanticidio per causa d'onore	—	—	—	—	4	—	5	2	—	11	3
Omicidio preterintenzionale	—	—	—	—	—	1	5	16	3	25	—
Omicidio colposo	5	414	2.808	1.046	142	10	6	1	1	4.433	3.730
Ingiurie e diffamazioni	44	40	31	27	6	—	—	—	—	148	81
Lesioni personali volontarie	73	2.187	823	269	260	69	35	12	1	3.729	2.173
Lesioni personali colpose	196	284	87	8	5	1	—	—	—	581	429
Violenza carnale, atti di libidine e atti osceni.	4	840	341	177	175	72	55	14	2	1.680	978
Istigazione, sfruttam. e favoregg. prostituz.	4	4	13	28	501	180	93	39	3	867	23
Delitti contro la famiglia (maltrattamenti, adulterio, concubinato, ecc.)	909	673	330	366	79	15	16	2	—	2.390	1.165
Furti	3.060	1.542	4.136	4.054	2.802	1.330	755	85	—	17.764	7.972
Rapine, estorsioni, sequestri di persona a scopo di rapina o estorsione	2	2	11	222	204	54	54	20	1	570	204
Truffe ed altre frodi (truffa, appropriazione indebita, ricettazione, insolvenza, usura, ecc.)	907	1.266	1.939	2.044	482	74	36	—	—	6.748	2.432
Frode nell'esercizio del commercio	4	9	4	—	—	—	—	—	—	17	6
Vendita di sostanze alimentari non genuine	11	6	4	—	—	—	—	—	—	21	6
Bancarotta	8	674	1.793	210	86	39	14	5	—	2.829	2.030
Emissione assegni a vuoto	855	701	217	58	15	8	1	—	—	1.853	436
Peculato, malversazione, concussione	—	3	3	37	77	29	19	10	—	178	43
Violenza, resistenza, oltraggio a P.U.	15	74	2.273	890	77	10	4	—	—	3.343	1.913
Altri delitti	2.975	4.275	3.711	2.313	741	154	50	10	1	14.230	7.434
TOTALE	9.072	12.994	18.524	11.749	5.659	2.056	1.208	275	179	61.716	31.058
PER PIÙ DELITTI											
Omicidio volontario	—	—	—	—	3	19	42	109	173	—	—
Infanticidio per causa d'onore	—	—	—	—	6	1	1	—	8	—	—
Omicidio preterintenzionale	—	—	—	—	—	2	5	3	10	—	—
Omicidio colposo	1	22	123	94	29	7	1	—	277	295	—
Ingiurie e diffamazioni	54	32	7	6	1	—	—	—	100	52	—
Lesioni personali volontarie	18	404	257	128	70	16	9	1	904	451	—
Lesioni personali colpose	5	14	25	3	1	—	—	—	46	31	—
Violenza carnale, atti di libidine e atti osceni.	1	20	46	81	175	158	161	93	8	743	161
Istigazione, sfruttam. e favoregg. prostituz.	3	1	5	2	38	37	52	35	6	179	3
Delitti contro la famiglia (maltrattamenti, adulterio, concubinato, ecc.)	45	69	56	100	57	15	9	7	—	353	153
Furti	40	56	166	265	250	206	160	64	8	1.215	351
Rapine, estorsioni, sequestri di persona a scopo di rapina o estorsione	—	1	7	44	138	136	149	124	26	625	89
Truffe ed altre frodi (truffa, appropriazione indebita, ricettazione, insolvenza, usura, ecc.)	30	54	150	414	375	156	80	33	1	1.293	257
Frode nell'esercizio del commercio	3	2	—	—	—	—	—	—	—	5	3
Vendita di sostanze alimentari non genuine	8	1	1	—	—	—	—	—	—	10	7
Bancarotta	—	7	54	64	17	15	17	5	—	179	73
Emissione assegni a vuoto	11	15	9	7	—	1	—	—	—	43	10
Peculato, malversazione, concussione	—	—	1	2	28	35	28	17	—	111	3
Violenza, resistenza, oltraggio a P.U.	2	4	96	384	177	38	8	—	—	709	284
Altri delitti	723	272	379	603	377	197	167	59	4	2.781	867
TOTALE	944	974	1.382	2.197	1.733	1.026	863	486	166	9.771	3.030
TOTALE											
Omicidio volontario	—	—	—	—	3	13	77	101	276	(a) 470	—
Infanticidio per causa d'onore	—	—	—	—	4	6	6	3	—	19	3
Omicidio preterintenzionale	—	—	—	—	1	7	21	6	—	35	—
Omicidio colposo	6	436	2.931	1.140	171	17	7	1	1	4.710	3.935
Ingiurie e diffamazioni	98	72	38	33	7	—	—	—	—	248	133
Lesioni personali volontarie	91	2.591	1.080	397	330	85	44	13	2	4.633	2.654
Lesioni personali colpose	201	298	112	11	6	1	—	—	—	629	460
Violenza carnale, atti di libidine e atti osceni.	5	860	387	258	350	230	216	107	10	2.423	1.139
Istigazione, sfruttam. e favoregg. prostituz.	—	—	—	—	—	—	—	—	—	—	—
Delitti contro la famiglia (maltrattamenti, adulterio, concubinato, ecc.)	7	5	18	30	539	217	147	74	9	1.046	26
Furti	954	742	386	466	136	30	25	9	—	2.748	1.318
Rapine, estorsioni, sequestri di persona a scopo di rapina o estorsione	3.100	1.598	4.302	4.319	3.052	1.536	915	149	8	18.979	8.323
Truffe ed altre frodi (truffa, appropriazione indebita, ricettazione, insolvenza, usura, ecc.)	2	3	18	266	342	190	203	144	27	1.195	293
Frode nell'esercizio del commercio	937	1.320	2.089	2.458	857	230	116	33	1	8.041	2.684
Vendita di sostanze alimentari non genuine	7	11	4	—	—	—	—	—	—	22	9
Bancarotta	19	7	5	—	—	—	—	—	—	31	13
Emissione assegni a vuoto	8	681	1.847	274	103	54	31	10	—	3.008	2.103
Peculato, malversazione, concussione	866	716	226	65	15	9	1	—	—	1.898	446
Violenza, resistenza, oltraggio a P.U.	—	3	4	39	105	64	47	27	—	289	46
Altri delitti	17	78	2.369	1.274	254	48	12	—	—	4.052	2.197
	3.698	4.547	4.090	2.916	1.118	351	217	69	5	17.011	8.301
TOTALE	10.016	13.968	19.906	13.946	7.392	3.082	2.071	761	345	71.487	34.088

(a) Compresi 21 individui condannati all'ergastolo, di cui 12 per più delitti.

DELITTI	IMPORTO DELLA MULTA - Lire							TOTALE	
	meno a 3.000	3.000-5.000	5.000-10.000	10.000-15.000	15.000-50.000	50.000-100.000	oltre 100.000	N	sospensione condizionale della pena
A - TOTALE									
Ingiurie e diffamazioni	1	6	15	17	59	7	5	110	68
Lesioni personali colpose	5	12	63	16	548	1.412	515	2.571	2.108
Violenza carnale, atti di libidine e atti osceni.	—	—	2	2	—	—	—	4	1
Istigazione, sfruttam. e favoregg. prostituz.	—	—	—	—	—	—	1	—	—
Delitti contro la famiglia (maltrattamenti, adulterio, concubinato, ecc.)	—	—	1	—	72	36	1	110	70
Furti	4	—	—	—	4	—	—	8	4
Truffe ed altre frodi (truffa, appropriazione indebita, ricettazione, insolvenza, usura, ecc.)	1	2	8	2	30	10	10	63	32
Frode nell'esercizio del commercio	1	1	3	2	12	2	—	21	9
Vendita di sostanze alimentari non genuine	—	—	1	—	4	2	1	8	5
Emissione assegni a vuoto	3	8	44	33	182	116	72	458	152
Altri delitti	25	55	141	48	488	133	164	1.054	619
TOTALE	40	84	276	120	1.401	1.718	769	4.408	3.068
DI CUI CONDANNATI PER UN SOLO DELITTO									
Ingiurie e diffamazioni	1	6	14	10	50	3	5	89	55
Lesioni personali colpose	5	12	63	16	544	1.409	513	2.562	2.101
Violenza carnale, atti di libidine e atti osceni.	—	—	—	2	2	—	—	4	1
Istigazione, sfruttam. e favoregg. prostituz.	—	—	—	—	—	—	—	—	—
Delitti contro la famiglia (maltrattamenti, adulterio, concubinato, ecc.)	—	—	1	—	71	36	1	109	69
Furti	4	—	—	—	4	—	—	8	4
Truffe ed altre frodi (truffa, appropriazione indebita, ricettazione, insolvenza, usura, ecc.)	1	2	8	2	29	10	6	58	29
Frode nell'esercizio del commercio	1	1	3	2	10	2	—	19	7
Vendita di sostanze alimentari non genuine	—	—	1	—	4	2	—	7	4
Emissione assegni a vuoto	3	8	44	33	180	116	71	455	150
Altri delitti	18	53	132	41	394	79	86	863	453
TOTALE	33	82	266	106	1.288	1.657	682	4.114	2.873
B - RECIDIVI									
Ingiurie e diffamazioni	—	1	4	1	5	—	—	11	1
Lesioni personali colpose	2	1	10	3	49	105	40	210	66
Violenza carnale, atti di libidine e atti osceni.	—	—	—	—	—	—	—	—	—
Istigazione, sfruttam. e favoregg. prostituz.	—	—	—	—	—	—	1	1	—
Delitti contro la famiglia (maltrattamenti, adulterio, concubinato, ecc.)	—	—	—	—	8	6	—	14	—
Furti	2	—	—	—	2	—	—	4	1
Truffe ed altre frodi (truffa, appropriazione indebita, ricettazione, insolvenza, usura, ecc.)	1	1	2	—	7	4	4	19	2
Frode nell'esercizio del commercio	—	—	—	1	—	—	—	1	—
Vendita di sostanze alimentari non genuine	—	—	1	—	1	—	—	2	—
Emissione assegni a vuoto	1	5	10	8	74	67	37	202	9
Altri delitti	5	11	18	13	126	34	50	257	26
TOTALE	11	19	45	26	272	216	132	721	105
DI CUI CONDANNATI PER UN SOLO DELITTO									
Ingiurie e diffamazioni	—	1	4	1	5	—	—	11	1
Lesioni personali colpose	2	1	10	3	48	104	40	208	66
Violenza carnale, atti di libidine e atti osceni.	—	—	—	—	—	—	—	—	—
Istigazione, sfruttam. e favoregg. prostituz.	—	—	—	—	—	—	—	—	—
Delitti contro la famiglia (maltrattamenti, adulterio, concubinato, ecc.)	—	—	—	—	8	6	—	14	—
Furti	2	—	—						

Segue Tav. 104 — Condannati in primo grado alla sola multa per uno o più delitti secondo l'età, il delitto, l'ammontare della pena e la recidività

ETÀ DA 25 A 30 ANNI

DELITTI	IMPORTO DELLA MULTA - Lire							TOTALE	
	fino a 3.000	3.000-5.000	5.000-10.000	10.000-15.000	15.000-50.000	50.000-100.000	oltre 100.000	N	sospensione condizionale della pena

A - TOTALE

Ingiurie e diffamazioni	1	6	26	9	66	20	11	139	82
Lesioni personali colpose	---	5	52	15	420	1.203	435	2.130	1.648
Violenza carnale, atti di libidine e atti osceni. Istigazione, sfruttam. e favoregg. prostituz.	---	---	---	1	5	1	---	7	1
Delitti contro la famiglia (maltrattamenti, adulterio, concubinato, ecc.)	---	---	---	---	1	---	1	2	2
Furti	---	---	2	1	72	41	10	126	73
Truffe ed altre frodi (truffa, appropriazione indebita, ricettazione, insolvenza, usura, ecc.)	---	---	---	1	---	---	---	1	1
Frode nell'esercizio del commercio.	1	1	5	1	48	16	8	79	31
Vendita di sostanze alimentari non genuine	---	1	3	2	14	7	6	34	18
Emissione assegni a vuoto	13	26	103	67	475	268	209	1.161	312
Altri delitti	27	53	202	88	583	154	191	1.333	687
TOTALE	42	92	395	188	1.701	1.741	874	5.033	2.862

DI CUI CONDANNATI PER UN SOLO DELITTO

Ingiurie e diffamazioni	1	5	23	5	48	12	9	103	64
Lesioni personali colpose	---	5	52	15	418	1.203	430	2.123	1.642
Violenza carnale, atti di libidine e atti osceni. Istigazione, sfruttam. e favoregg. prostituz.	---	---	---	1	5	1	---	7	1
Delitti contro la famiglia (maltrattamenti, adulterio, concubinato, ecc.)	---	---	2	1	71	41	10	125	72
Furti	---	---	---	1	---	---	---	1	1
Truffe ed altre frodi (truffa, appropriazione indebita, ricettazione, insolvenza, usura, ecc.)	---	1	5	1	46	16	6	75	30
Frode nell'esercizio del commercio.	1	1	3	2	14	7	5	33	17
Vendita di sostanze alimentari non genuine	---	---	2	2	12	1	2	19	6
Emissione assegni a vuoto	13	26	103	65	472	264	206	1.149	309
Altri delitti	24	48	193	82	496	131	97	1.071	525
TOTALE	39	86	383	175	1.582	1.676	766	4.707	2.668

B - RECIDIVI

Ingiurie e diffamazioni	---	---	3	---	9	9	1	22	3
Lesioni personali colpose	---	---	7	2	77	158	86	330	102
Violenza carnale, atti di libidine e atti osceni. Istigazione, sfruttam. e favoregg. prostituz.	---	---	---	1	1	---	---	2	---
Delitti contro la famiglia (maltrattamenti, adulterio, concubinato, ecc.)	---	---	---	1	10	13	3	27	3
Furti	---	---	---	---	---	---	---	---	---
Truffe ed altre frodi (truffa, appropriazione indebita, ricettazione, insolvenza, usura, ecc.)	---	---	2	---	23	10	5	40	7
Frode nell'esercizio del commercio.	1	---	1	---	4	1	1	8	2
Vendita di sostanze alimentari non genuine	---	---	1	---	3	---	2	6	---
Emissione assegni a vuoto	8	9	34	31	252	152	132	618	34
Altri delitti	6	18	70	36	198	71	55	454	28
TOTALE	15	27	118	71	577	414	285	1.507	179

DI CUI CONDANNATI PER UN SOLO DELITTO

Ingiurie e diffamazioni	---	---	2	---	5	5	1	13	3
Lesioni personali colpose	---	---	7	2	77	158	86	330	102
Violenza carnale, atti di libidine e atti osceni. Istigazione, sfruttam. e favoregg. prostituz.	---	---	---	1	1	---	---	2	---
Delitti contro la famiglia (maltrattamenti, adulterio, concubinato, ecc.)	---	---	---	1	10	13	3	27	3
Furti	---	---	---	---	---	---	---	---	---
Truffe ed altre frodi (truffa, appropriazione indebita, ricettazione, insolvenza, usura, ecc.)	---	---	2	---	21	10	4	37	7
Frode nell'esercizio del commercio.	1	---	1	---	4	1	1	8	2
Vendita di sostanze alimentari non genuine	---	---	1	---	3	---	1	5	---
Emissione assegni a vuoto	8	9	34	31	250	148	132	612	2
Altri delitti	4	14	66	33	172	57	32	378	41
TOTALE	13	23	113	68	543	392	260	1.412	160

Segue Tav. 104 — Condannati in primo grado alla sola multa per uno o più delitti secondo l'età, il delitto, l'ammontare della pena e la recidività

ETÀ DA 30 A 45 ANNI

DELITTI	IMPORTO DELLA MULTA - Lire							TOTALE	
	fino a 3.000	3.000-5.000	5.000-10.000	10.000-15.000	15.000-50.000	50.000-100.000	oltre 100.000	N	sospensione condizionale della pena

A - TOTALE

Ingiurie e diffamazioni	7	26	118	32	322	73	51	629	335
Lesioni personali colpose	6	18	96	25	868	2.044	803	3.860	2.769
Violenza carnale, atti di libidine e atti osceni. Istigazione, sfruttam. e favoregg. prostituz.	---	---	---	3	7	1	1	12	7
Delitti contro la famiglia (maltrattamenti, adulterio, concubinato, ecc.)	---	---	---	---	---	---	---	---	---
Furti	1	1	---	4	200	80	16	303	150
Truffe ed altre frodi (truffa, appropriazione indebita, ricettazione, insolvenza, usura, ecc.)	---	---	---	1	1	---	---	4	2
Frode nell'esercizio del commercio.	1	3	10	4	97	45	21	182	45
Vendita di sostanze alimentari non genuine	3	2	16	5	56	17	23	122	53
Emissione assegni a vuoto	---	7	15	7	45	14	10	98	36
Altri delitti	18	90	298	245	1.747	1.122	1.103	4.620	1.017
	51	175	620	292	1.599	535	491	3.763	1.562
TOTALE	87	322	1.173	618	4.942	3.932	2.519	13.593	5.976

DI CUI CONDANNATI PER UN SOLO DELITTO

Ingiurie e diffamazioni	7	26	101	22	221	47	41	465	251
Lesioni personali colpose	6	18	96	25	866	2.041	790	3.842	2.756
Violenza carnale, atti di libidine e atti osceni. Istigazione, sfruttam. e favoregg. prostituz.	---	---	---	3	7	1	1	12	7
Delitti contro la famiglia (maltrattamenti, adulterio, concubinato, ecc.)	---	---	3	4	200	80	16	303	150
Furti	1	1	---	1	1	---	---	4	2
Truffe ed altre frodi (truffa, appropriazione indebita, ricettazione, insolvenza, usura, ecc.)	1	3	10	4	97	46	19	180	45
Frode nell'esercizio del commercio.	3	2	16	5	54	13	16	109	48
Vendita di sostanze alimentari non genuine	---	7	15	7	44	13	5	91	33
Emissione assegni a vuoto	18	90	293	245	1.740	1.119	1.090	4.595	1.011
Altri delitti	44	166	598	282	1.414	432	330	3.266	1.308
TOTALE	80	313	1.132	598	4.644	3.792	2.308	12.867	5.611

B - RECIDIVI

Ingiurie e diffamazioni	1	6	35	9	109	31	13	204	22
Lesioni personali colpose	4	8	25	8	203	443	210	901	213
Violenza carnale, atti di libidine e atti osceni. Istigazione, sfruttam. e favoregg. prostituz.	---	---	---	---	3	---	---	3	---
Delitti contro la famiglia (maltrattamenti, adulterio, concubinato, ecc.)	---	---	1	2	50	32	8	93	7
Furti	1	---	---	---	1	---	---	2	---
Truffe ed altre frodi (truffa, appropriazione indebita, ricettazione, insolvenza, usura, ecc.)	---	2	8	2	59	32	18	121	6
Frode nell'esercizio del commercio.	---	1	7	1	25	5	7	46	7
Vendita di sostanze alimentari non genuine	---	2	7	4	25	3	4	50	4
Emissione assegni a vuoto	8	41	159	152	1.090	782	787	3.019	117
Altri delitti	18	79	237	184	766	262	209	1.755	111
TOTALE	32	139	479	362	2.331	1.595	1.256	6.194	487

DI CUI CONDANNATI PER UN SOLO DELITTO

Ingiurie e diffamazioni	1	6	30	7	67	18	10	139	14
Lesioni personali colpose	4	8	25	8	201	443	208	897	213
Violenza carnale, atti di libidine e atti osceni. Istigazione, sfruttam. e favoregg. prostituz.	---	---	---	---	3	---	---	3	---
Delitti contro la famiglia (maltrattamenti, adulterio, concubinato, ecc.)	---	---	1	2	50	32	8	93	7
Furti	1	---	---	---	1	---	---	2	---
Truffe ed altre frodi (truffa, appropriazione indebita, ricettazione, insolvenza, usura, ecc.)	---	2	8	2	59	32	16	119	6
Frode nell'esercizio del commercio.	---	1	7	1	24	4	3	40	5
Vendita di sostanze alimentari non genuine	---	2	7	4	24	7	4	48	4
Emissione assegni a vuoto	8	41	157	152	1.084	781	777	3.000	117
Altri delitti	16	74	228	178	676	215	146	1.533	90
TOTALE	30	134	463	354	2.189	1.532	1.172	5.874	456

Segue Tav. 104 — Condannati in primo grado alla sola multa per uno o più delitti secondo l'età, il delitto, l'ammontare della pena e la recidività

ETÀ DA 45 A 65 ANNI

DELITTI	IMPORTO DELLA MULTA - Lire						TOTALE	
	fino a 3.000	3.000-5.000	5.000-10.000	10.000-15.000	15.000-50.000	50.000-100.000	oltre 100.000	N.

A - TOTALE

Ingiurie e diffamazioni	6	32	82	35	228	70	45	498	224
Lesioni personali colpose	5	8	37	9	358	937	413	1.767	1.193
Violenza carnale, atti di libidine e atti osceni. Istigazione, sfruttam. e favoregg. prostituz.	---	---	---	1	3	---	---	4	3
Delitti contro la famiglia (maltrattamenti, adulterio, concubinato, ecc.)	---	1	6	1	58	27	6	99	40
Furti	---	---	---	---	1	2	1	4	1
Truffe ed altre frodi (truffa, appropriazione indebita, ricettazione, insolvenza, usura, ecc.)	---	1	4	1	36	7	5	54	14
Frode nell'esercizio del commercio	---	2	4	7	42	15	14	84	30
Vendita di sostanze alimentari non genuine	---	1	18	4	32	21	12	88	27
Emissione assegni a vuoto	10	50	131	115	821	530	499	2.156	416
Altri delitti	49	116	327	192	852	316	293	2.145	800
TOTALE	70	211	609	365	2.431	1.925	1.288	6.899	2.748

DI CUI CONDANNATI PER UN SOLO DELITTO

Ingiurie e diffamazioni	5	31	69	26	181	50	30	392	172
Lesioni personali colpose	5	8	37	9	366	936	409	1.760	1.189
Violenza carnale, atti di libidine e atti osceni. Istigazione, sfruttam. e favoregg. prostituz.	---	---	---	1	3	---	---	4	3
Delitti contro la famiglia (maltrattamenti, adulterio, concubinato, ecc.)	---	1	6	1	58	27	5	98	39
Furti	---	---	---	---	1	2	1	4	1
Truffe ed altre frodi (truffa, appropriazione indebita, ricettazione, insolvenza, usura, ecc.)	---	1	4	1	36	7	5	54	14
Frode nell'esercizio del commercio	---	2	4	7	39	13	5	70	27
Vendita di sostanze alimentari non genuine	---	1	18	4	30	16	8	77	23
Emissione assegni a vuoto	10	50	131	115	818	525	495	2.144	410
Altri delitti	47	109	309	179	774	268	211	1.897	695
TOTALE	67	203	578	343	2.296	1.844	1.169	6.500	2.573

B - RECIDIVI

Ingiurie e diffamazioni	3	10	25	13	79	32	12	174	16
Lesioni personali colpose	1	2	16	4	108	228	139	498	104
Violenza carnale, atti di libidine e atti osceni. Istigazione, sfruttam. e favoregg. prostituz.	---	---	---	---	1	---	---	1	---
Delitti contro la famiglia (maltrattamenti, adulterio, concubinato, ecc.)	---	---	3	1	22	16	1	43	2
Furti	---	---	---	---	1	2	---	3	---
Truffe ed altre frodi (truffa, appropriazione indebita, ricettazione, insolvenza, usura, ecc.)	---	1	3	---	20	6	3	33	1
Frode nell'esercizio del commercio	---	2	1	3	23	7	11	47	11
Vendita di sostanze alimentari non genuine	---	1	8	2	13	10	5	39	2
Emissione assegni a vuoto	6	20	60	74	543	396	346	1.445	48
Altri delitti	25	62	136	116	453	146	163	1.101	77
TOTALE	35	98	252	213	1.263	843	680	3.384	261

DI CUI CONDANNATI PER UN SOLO DELITTO

Ingiurie e diffamazioni	3	10	20	11	63	22	8	137	9
Lesioni personali colpose	1	2	16	4	107	227	137	494	103
Violenza carnale, atti di libidine e atti osceni. Istigazione, sfruttam. e favoregg. prostituz.	---	---	---	---	1	---	---	1	---
Delitti contro la famiglia (maltrattamenti, adulterio, concubinato, ecc.)	---	---	3	1	22	16	1	43	2
Furti	---	---	---	---	1	2	---	3	---
Truffe ed altre frodi (truffa, appropriazione indebita, ricettazione, insolvenza, usura, ecc.)	---	1	3	---	20	6	3	33	1
Frode nell'esercizio del commercio	---	2	1	3	20	7	3	36	9
Vendita di sostanze alimentari non genuine	---	1	8	2	12	6	4	33	2
Emissione assegni a vuoto	6	20	60	74	540	393	345	1.438	45
Altri delitti	25	57	126	110	409	119	120	966	64
TOTALE	35	93	237	205	1.195	798	621	3.184	235

Segue Tav. 104 — Condannati in primo grado alla sola multa per uno o più delitti secondo l'età, il delitto, l'ammontare della pena e la recidività

ETÀ DA 65 ANNI E OLTRE

DELITTI	IMPORTO DELLA MULTA - Lire						TOTALE	
	fino a 3.000	3.000-5.000	5.000-10.000	10.000-15.000	15.000-50.000	50.000-100.000	oltre 100.000	N.

A - TOTALE

Ingiurie e diffamazioni	---	2	17	4	51	7	7	88	49
Lesioni personali colpose	1	---	9	2	33	93	41	179	140
Violenza carnale, atti di libidine e atti osceni. Istigazione, sfruttam. e favoregg. prostituz.	---	---	---	---	---	---	---	---	---
Delitti contro la famiglia (maltrattamenti, adulterio, concubinato, ecc.)	---	---	---	---	5	3	1	9	1
Furti	---	---	---	---	---	---	---	---	---
Truffe ed altre frodi (truffa, appropriazione indebita, ricettazione, insolvenza, usura, ecc.)	---	1	---	---	4	3	---	8	4
Frode nell'esercizio del commercio	---	---	---	---	6	3	1	11	4
Vendita di sostanze alimentari non genuine	---	---	4	1	4	4	2	15	5
Emissione assegni a vuoto	---	5	7	15	78	42	44	191	34
Altri delitti	5	11	44	21	115	47	32	275	108
TOTALE	6	19	82	43	296	202	128	776	345

DI CUI CONDANNATI PER UN SOLO DELITTO

Ingiurie e diffamazioni	---	2	15	4	42	4	6	73	39
Lesioni personali colpose	1	---	9	2	33	92	40	177	138
Violenza carnale, atti di libidine e atti osceni. Istigazione, sfruttam. e favoregg. prostituz.	---	---	---	---	---	---	---	---	---
Delitti contro la famiglia (maltrattamenti, adulterio, concubinato, ecc.)	---	---	---	---	5	3	1	9	1
Furti	---	---	---	---	---	---	---	---	---
Truffe ed altre frodi (truffa, appropriazione indebita, ricettazione, insolvenza, usura, ecc.)	---	1	---	---	4	3	---	8	4
Frode nell'esercizio del commercio	---	---	1	---	6	3	---	10	3
Vendita di sostanze alimentari non genuine	---	---	4	1	4	4	2	15	5
Emissione assegni a vuoto	---	5	7	15	78	42	44	191	34
Altri delitti	5	11	42	19	101	42	26	246	101
TOTALE	6	19	78	41	273	193	119	729	325

B - RECIDIVI

Ingiurie e diffamazioni	---	2	6	1	20	2	2	33	5
Lesioni personali colpose	1	---	---	---	7	15	13	36	12
Violenza carnale, atti di libidine e atti osceni. Istigazione, sfruttam. e favoregg. prostituz.	---	---	---	---	---	---	---	---	---
Delitti contro la famiglia (maltrattamenti, adulterio, concubinato, ecc.)	---	---	---	---	3	3	1	7	---
Furti	---	---	---	---	---	---	---	---	---
Truffe ed altre frodi (truffa, appropriazione indebita, ricettazione, insolvenza, usura, ecc.)	---	1	---	---	1	2	---	4	---
Frode nell'esercizio del commercio	---	---	---	---	2	3	---	5	1
Vendita di sostanze alimentari non genuine	---	---	1	1	2	2	2	8	1
Emissione assegni a vuoto	---	2	5	11	56	31	32	137	3
Altri delitti	2	7	23	12	55	25	13	137	8
TOTALE	3	12	35	25	146	83	63	367	30

DI CUI CONDANNATI PER UN SOLO DELITTO

Ingiurie e diffamazioni	---	2	4	1	17	2	2	28	4
Lesioni personali colpose	1	---	---	---	7	15	12	35	11
Violenza carnale, atti di libidine e atti osceni. Istigazione, sfruttam. e favoregg. prostituz.	---	---	---	---	---	---	---	---	---
Delitti contro la famiglia (maltrattamenti, adulterio, concubinato, ecc.)	---	---	---	---	3	3	1	7	---
Furti	---	---	---	---	---	---	---	---	---
Truffe ed altre frodi (truffa, appropriazione indebita, ricettazione, insolvenza, usura, ecc.)	---	1	---	---	1	2	---	4	---
Frode nell'esercizio del commercio	---	---	---	---	2	3	---	5	1
Vendita di sostanze alimentari non genuine	---	---	1	1	2	2	2	8	1
Emissione assegni a vuoto	---	2	5	11	56	31	32	137	3
Altri delitti	2	7	23	10	46	21	9	118	8
TOTALE	3	12	33	23	134	79	58	342	28

Segue Tav. 104 — Condannati in primo grado alla sola multa per uno o più delitti secondo l'età, il delitto, l'ammontare della pena e la recidività

DELITTI	IMPORTO DELLA MULTA - Lire							TOTALE	
	fino a 3.000	3.000-5.000	5.000-10.000	10.000-15.000	15.000-50.000	50.000-100.000	oltre 100.000	N.	sospensione condizionale della pena
	A - TOTALE								
Ingiurie e diffamazioni	15	72	258	97	726	177	119	1.464	758
Lesioni personali colpose	17	43	257	67	2.227	5.689	2.207	10.507	7.858
Violenza carnale, atti di libidine e atti osceni. Istigazione, sfruttam. e favoregg. prostituz.	---	---	---	7	17	2	1	27	12
Delitti contro la famiglia (maltrattamenti, adulterio, concubinato, ecc.)	---	---	---	---	1	2	2	3	2
Furti	5	1	12	6	407	187	34	647	334
Truffe ed altre frodi (truffa, appropriazione indebita, ricettazione, insolvenza, usura, ecc.)	2	8	27	8	215	82	44	386	126
Frode nell'esercizio del commercio.	5	6	27	16	130	44	44	272	114
Vendita di sostanze alimentari non genuine	---	8	40	15	97	42	28	230	90
Emissione assegni a vuoto	44	179	580	475	3.303	2.078	1.927	8.586	1.931
Altri delitti	157	410	1.334	641	3.642	1.215	1.171	8.570	3.776
TOTALE	245	728	2.535	1.334	10.771	9.518	5.578	30.709	14.999
DI CUI CONDANNATI PER UN SOLO DELITTO									
Ingiurie e diffamazioni	14	70	222	67	542	116	91	1.122	581
Lesioni personali colpose	17	43	257	67	2.217	5.681	2.182	10.464	7.826
Violenza carnale, atti di libidine e atti osceni. Istigazione, sfruttam. e favoregg. prostituz.	---	---	---	7	17	2	1	27	12
Delitti contro la famiglia (maltrattamenti, adulterio, concubinato, ecc.)	---	---	---	---	---	---	---	---	---
Furti	5	1	12	6	405	187	33	644	331
Truffe ed altre frodi (truffa, appropriazione indebita, ricettazione, insolvenza, usura, ecc.)	2	8	27	8	212	82	36	375	122
Frode nell'esercizio del commercio.	5	6	27	16	123	38	26	241	102
Vendita di sostanze alimentari non genuine	---	8	40	14	94	36	17	209	71
Emissione assegni a vuoto	44	179	578	473	3.288	2.066	1.906	8.534	1.914
Altri delitti	138	387	1.274	603	3.179	952	750	7.283	3.022
TOTALE	225	703	2.437	1.263	10.083	9.162	5.044	28.917	14.050
B - RECIDIVI									
Ingiurie e diffamazioni	4	19	73	24	222	74	28	444	47
Lesioni personali colpose	8	11	58	17	444	949	498	1.975	497
Violenza carnale, atti di libidine e atti osceni. Istigazione, sfruttam. e favoregg. prostituz.	---	---	---	1	5	---	---	6	---
Delitti contro la famiglia (maltrattamenti, adulterio, concubinato, ecc.)	---	---	---	---	---	---	---	---	---
Furti	3	---	4	4	93	70	13	184	12
Truffe ed altre frodi (truffa, appropriazione indebita, ricettazione, insolvenza, usura, ecc.)	1	5	15	2	110	54	30	217	16
Frode nell'esercizio del commercio.	1	3	9	5	54	16	19	107	21
Vendita di sostanze alimentari non genuine	---	3	18	7	44	20	13	105	7
Emissione assegni a vuoto	23	77	268	276	2.015	1.428	1.334	5.421	211
Altri delitti	56	177	484	361	1.598	538	490	3.704	250
TOTALE	96	295	929	697	4.589	3.151	2.416	12.173	1.062
DI CUI CONDANNATI PER UN SOLO DELITTO									
Ingiurie e diffamazioni	4	19	60	20	157	47	21	328	31
Lesioni personali colpose	8	11	58	17	440	947	483	1.964	495
Violenza carnale, atti di libidine e atti osceni. Istigazione, sfruttam. e favoregg. prostituz.	---	---	---	1	5	---	---	6	---
Delitti contro la famiglia (maltrattamenti, adulterio, concubinato, ecc.)	---	---	---	---	---	---	---	---	---
Furti	3	---	4	4	93	70	13	184	12
Truffe ed altre frodi (truffa, appropriazione indebita, ricettazione, insolvenza, usura, ecc.)	1	5	15	2	107	54	26	210	16
Frode nell'esercizio del commercio.	1	3	9	5	50	15	7	90	17
Vendita di sostanze alimentari non genuine	---	3	18	7	42	15	11	96	7
Emissione assegni a vuoto	23	77	266	276	2.004	1.420	1.322	5.388	176
Altri delitti	50	163	460	340	1.405	438	334	3.190	225
TOTALE	90	281	890	672	4.307	3.008	2.217	11.465	980

Tav. 105 — Condannati in primo grado per delitto secondo le misure di sicurezza applicate e i benefici goduti in precedenza

DELITTI	MISURE DI SICUREZZA APPLICATE					BENEFICI GODUTI IN PRECEDENZA						Totale
	Dettentive	Non detentive		Dettentive e libertà vigilata	Dettentive e altre non detentive	Totale	Amnistia (a)	Indulto (b)	Grazia	Pena sospesa	Amnistia e indulto (soli o con altri benef.)	
		To-tale	Libertà vigilata									
Omicidio volontario.	40	288	220	7	4	339	17	22	---	47	54	140
Infanticidio per causa d'onore	---	1	1	---	---	---	---	---	---	---	---	---
Omicidio preterintenzionale	3	11	6	---	---	14	---	4	---	1	4	9
Omicidio colposo.	3	101	1	---	---	109	48	50	1	211	183	493
Ingiurie e diffamazioni	1	6	---	1	---	8	58	26	---	161	132	377
Lesioni personali volontarie	29	36	8	1	---	66	130	116	2	488	481	1.217
Lesioni personali colpose	7	555	7	1	---	563	217	74	6	507	436	1.240
Violenza carnale, atti di libidine e atti osceni	51	62	19	---	2	115	40	45	---	220	210	515
Istigazione, sfruttam. e favoregg. prostituzione	415	113	13	---	9	537	37	39	---	173	179	428
Delitti contro la famiglia (maltrattamenti, adulterio, concubinato, ecc.)	30	25	5	---	7	62	119	59	2	417	311	908
Furti	339	257	133	1	4	601	427	524	11	2.437	3.416	6.815
Rapine, estorsioni, sequestri di persona a scopo di rapina o estorsione	43	153	126	---	---	196	23	29	---	132	177	361
Truffe ed altre frodi (truffa, appropriazione indebita, ricettazione, insolvenza, usura, ecc.)	107	71	12	---	6	184	516	335	6	1.076	1.929	3.832
Frode nell'esercizio del commercio	---	16	---	---	---	16	19	4	---	15	27	65
Vendita di sostanze alimentari non genuine	1	6	---	---	---	7	21	2	1	21	18	63
Bancarotta	37	341	1	---	2	380	143	44	---	325	268	780
Emissione assegni a vuoto	40	92	12	2	3	137	808	161	3	1.719	1.874	4.565
Peculato, malversazione, concussione	1	32	---	---	---	33	7	1	---	9	6	23
Violenza, resistenza, oltraggio a P.U.	45	37	13	---	---	82	166	86	---	487	696	1.435
Altri delitti	204	676	76	7	21	908	1.045	515	10	3.016	3.368	7.954
TOTALE	1.401	2.879	653	20	58	4.358	3.841	2.106	42	11.462	13.749	31.220

(a) Sola o congiunta ad altri benefici, escluso l'indulto. — (b) Solo o congiunto ad altri benefici, esclusa l'amnistia.

Tav. 106 — Condannati in primo grado per furti consumati secondo la specie della refurtiva, lo stato lavorativo e il ramo di attività

SPECIE DELLA REFURTIVA	STATO LAVORATIVO E CONDIZIONE NON PROFESSIONALE							TOTALE
	Occupati	Disoccupati	In cerca di 1ª occupazione	Studenti	Casalinghe	Pensionati e benestanti	Altre condizioni non professionali	
Generi alimentari, prodotti agricoli e animali	1.916	618	83	18	494	57	106	3.292
Materie prime e ausiliarie	847	199	17	8	54	17	39	1.181
Prodotti tessili, articoli di vestiario, arredamento, ecc.	994	523	63	26	361	15	90	2.072
Prodotti meccanici	637	353	35	18	22	5	61	1.131
Veicoli, accessori e parti di ricambio	2.124	1.493	215	113	41	10	205	4.201
Borse, documenti, valigie, ecc.	159	93	10	3	25	2	28	320
Denaro, valori e generi di monopolio.	1.833	1.003	176	62	268	18	173	3.533
Oggetti e articoli vari	837	457	61	25	177	14	60	1.631
Furti d'uso	228	21	---	---	227	15	1	492
Non precisata	---	---	---	---	---	---	---	---
TOTALE	9.575	4.760	660	273	1.669	153	763	17.853

Segue Tav. 106 — Condannati in primo grado per furti consumati secondo la specie della refurtiva, lo stato lavorativo e il ramo di attività

SPECIE DELLA REFURTIVA	RAMO DI ATTIVITÀ											
	AGRICOLTURA			INDUSTRIA			ALTRI RAMI			TOTALE		
	Imprenditore, dirigente, impiegato	Lavoratore in proprio	Lavoratore dipendente o coadiuvante	Imprenditore, dirigente, impiegato	Lavoratore in proprio	Lavoratore dipendente o coadiuvante	Imprenditore, dirigente, impiegato	Lavoratore in proprio	Lavoratore dipendente o coadiuvante	Imprenditore, dirigente, impiegato	Lavoratore in proprio	Lavoratore dipendente o coadiuvante
Generi alimentari, prodotti agricoli e animali	19	181	647	7	27	314	34	179	1.121	60	387	2.082
Materie prime e ausiliarie	4	60	165	8	26	184	17	128	455	29	214	804
Prodotti tessili, articoli di vestiario, arredamento, ecc.	1	18	97	5	22	296	43	101	937	49	141	1.330
Prodotti meccanici	3	20	55	5	18	215	10	44	620	18	82	890
Veicoli, accessori e parti di ricambio	—	27	193	5	53	752	38	164	2.386	43	244	3.331
Borse, documenti, valigie, ecc.	—	4	15	3	3	46	5	18	158	8	25	219
Denaro, valori e generi di monopolio	5	42	242	13	42	541	44	166	1.741	62	259	2.524
Oggetti e articoli vari	2	24	119	1	20	236	25	73	794	28	117	1.149
Furti d'uso	1	13	13	—	6	20	5	42	149	6	61	182
Non precisata	—	—	—	—	—	—	—	—	—	—	—	—
TOTALE	35	389	1.546	47	217	2.604	221	915	8.361	303	1.521	12.511

Tav. 107 — Condannati in appello secondo il delitto, la specie e l'ammontare della pena inflitta e l'esito del giudizio di primo grado

DELITTI	RECLUSIONE										MULTA		TOTALE GENERALE	
	Mesi					Anni					Tale	Sosp. condiz. pena	N	Sosp. condiz. pena
	Fino a 1	1-3	3-6	6-12	1-2	2-3	3-5	5-10	Oltre 10	N				
											TOTALE			
A — GIÀ PROSCIOLTI O ASSOLTI IN PRIMO GRADO														
Omicidio volontario	—	—	—	—	—	3	6	8	17	—	—	—	17	—
Infanticidio per causa d'onore	—	—	—	—	1	—	—	—	1	—	—	—	1	—
Omicidio preterintenzionale	—	—	—	—	—	1	1	—	2	—	—	—	2	—
Omicidio colposo	—	24	235	25	2	—	—	—	286	249	—	—	286	249
Ingiurie e diffamazioni	2	—	—	—	—	—	—	—	2	2	12	6	14	8
Lesioni personali volontarie	—	34	6	2	5	2	1	—	50	29	2	1	82	30
Lesioni personali colpose	1	2	3	—	—	—	—	—	6	6	184	144	190	150
Violenza carnale, atti di libidine e atti osceni	—	10	6	9	22	5	4	1	57	16	2	2	82	18
Istigazione, sfruttam. e favoregg. prostituzione	—	—	—	—	15	5	—	—	20	—	—	—	20	—
Delitti contro la famiglia (maltrattamenti, adulterio, concubinato, ecc.)	14	14	2	10	3	—	—	—	43	24	4	1	68	25
Furti	29	5	63	55	37	6	6	—	201	77	—	—	278	77
Rapine, estorsioni, sequestri di persona a scopo di rapina o estorsione	—	—	—	—	—	—	—	—	—	—	—	—	—	—
Truffe ed altre frodi (truffa, appropriazione indebita, ricettazione, insolvenza, usura, ecc.)	—	—	—	4	6	1	3	4	19	4	—	—	26	4
Frode nell'esercizio del commercio	—	—	—	—	—	—	—	—	—	—	7	2	7	2
Vendita di sostanze alimentari non genuine	—	—	—	—	—	—	—	—	—	—	—	4	4	3
Bancarotta	—	6	25	2	3	5	3	—	44	25	—	—	69	5
Emissione assegni a vuoto	1	—	1	—	—	—	—	—	2	1	19	7	21	8
Peculato, malversazione, concussione	—	—	—	2	1	1	—	—	4	2	—	—	6	2
Violenza, resistenza, oltraggio a P.U.	—	—	62	20	—	—	—	—	82	46	—	—	128	46
Altri delitti	61	168	134	62	44	8	—	—	477	236	66	34	743	270
TOTALE	121	273	582	227	149	34	22	12	1.429	759	308	202	1.737	961

Segue Tav. 107 — Condannati in appello secondo il delitto, la specie e l'ammontare della pena inflitta e l'esito del giudizio di primo grado

DELITTI	RECLUSIONE										MULTA		TOTALE GENERALE	
	Mesi					Anni					Tale	Sosp. condiz. pena	N	Sosp. condiz. pena
	Fino a 1	1-3	3-6	6-12	1-2	2-3	3-5	5-10	Oltre 10 (a)	N				
											TOTALE			
B — GIÀ CONDANNATI IN PRIMO GRADO (alla stessa pena o a pena diversa)														
Omicidio volontario	—	—	—	—	4	21	69	120	252	466	—	—	—	466
Infanticidio per causa d'onore	—	—	—	—	2	10	4	3	1	20	—	—	—	20
Omicidio preterintenzionale	—	—	1	1	—	3	11	19	9	44	1	—	—	44
Omicidio colposo	—	198	1.704	609	58	8	5	1	—	2.583	2.079	13	11	2.596
Ingiurie e diffamazioni	22	14	6	5	—	—	—	—	—	48	24	275	145	323
Lesioni personali volontarie	27	784	281	143	195	61	33	7	—	1.531	642	18	7	1.549
Lesioni personali colpose	57	98	41	11	2	—	—	—	—	209	149	3.926	3.033	4.135
Violenza carnale, atti di libidine e atti osceni	2	292	121	125	207	137	124	51	6	1.065	337	9	4	1.074
Istigazione, sfruttam. e favoregg. prostituzione	1	1	4	22	466	157	66	24	1	742	14	4	1	746
Delitti contro la famiglia (maltrattamenti, adulterio, concubinato, ecc.)	318	241	116	167	64	15	6	1	—	928	398	162	73	1.090
Furti	587	396	960	1.813	1.567	868	425	70	—	6.386	1.292	8	1	6.394
Rapine, estorsioni, sequestri di persona a scopo di rapina o estorsione	—	—	7	120	192	147	109	92	14	681	94	2	2	683
Truffe ed altre frodi (truffa, appropriazione indebita, ricettazione, insolvenza, usura, ecc.)	209	431	780	961	370	90	46	9	—	2.896	684	53	11	2.949
Frode nell'esercizio del commercio	9	2	1	—	—	—	—	—	—	12	9	87	50	99
Vendita di sostanze alimentari non genuine	14	2	1	—	1	—	—	—	—	18	12	83	29	101
Bancarotta	4	277	460	68	39	21	16	5	—	887	505	7	4	894
Emissione assegni a vuoto	388	317	87	36	12	4	—	—	—	844	238	1.712	508	2.556
Peculato, malversazione, concussione	2	1	2	21	51	39	30	7	—	153	20	—	—	153
Violenza, resistenza, oltraggio a P.U.	7	33	93	501	125	17	5	—	—	1.621	658	8	4	1.629
Altri delitti	1.170	1.469	1.311	1.063	589	166	62	20	—	5.820	2.013	1.391	553	7.211
TOTALE	2.817	4.556	6.816	5.363	3.915	1.764	1.011	429	283	26.954	9.169	7.758	4.436	34.712
C — TOTALE														
Omicidio volontario	—	—	—	—	4	21	72	126	260	483	—	—	—	483
Infanticidio per causa d'onore	—	—	—	—	2	11	4	3	1	21	—	—	—	21
Omicidio preterintenzionale	—	—	1	1	—	3	12	20	9	46	1	—	—	46
Omicidio colposo	—	222	1.939	634	60	8	5	1	—	2.869	2.328	13	11	2.882
Ingiurie e diffamazioni	24	14	6	5	—	—	—	—	—	50	26	287	151	337
Lesioni personali volontarie	27	818	287	145	200	63	34	7	—	1.581	671	20	8	1.601
Lesioni personali colpose	58	100	44	11	2	—	—	—	—	215	155	4.110	3.177	4.325
Violenza carnale, atti di libidine e atti osceni	2	302	127	134	229	142	128	52	6	1.122	353	11	6	1.133
Istigazione, sfruttam. e favoregg. prostituzione	1	1	4	22	481	162	66	24	1	762	14	4	1	766
Delitti contro la famiglia (maltrattamenti, adulterio, concubinato, ecc.)	332	255	118	177	67	15	6	1	—	971	422	166	74	1.137
Furti	616	401	1.023	1.568	1.604	874	431	70	—	6.587	1.369	8	1	6.593
Rapine, estorsioni, sequestri di persona a scopo di rapina o estorsione	—	—	7	124	198	148	112	96	15	700	98	2	2	702
Truffe ed altre frodi (truffa, appropriazione indebita, ricettazione, insolvenza, usura, ecc.)	222	441	825	997	381	90	47	9	—	3.012	726	61	13	3.073
Frode nell'esercizio del commercio	9	2	1	—	—	—	—	—	—	12	9	94	52	106
Vendita di sostanze alimentari non genuine	14	2	1	—	1	—	—	—	—	19	12	87	32	105
Bancarotta	4	283	485	67	42	26	19	5	—	931	530	7	4	938
Emissione assegni a vuoto	389	317	88	36	12	4	—	—	—	846	239	1.731	515	2.577
Peculato, malversazione, concussione	2	1	2	23	52	40	30	7	—	157	22	—	—	157
Violenza, resistenza, oltraggio a P.U.	7	33	95	521	125	17	5	—	—	1.703	704	8	4	1.711
Altri delitti	1.231	1.637	1.445	1.125	603	174	62	20	—	6.297	2.249	1.457	587	7.754
TOTALE	2.938	4.829	7.398	5.590	4.064	1.798	1.033	441	292	28.383	9.928	8.066	4.638	36.449

(a) Compresi 14 condannati all'ergastolo e 16 a 30 anni di reclusione per omicidio volontario, già condannati in primo grado.

Tav. 108 — Procedimenti e reati

OGGETTO	DISTRETTI DI CORTE DI APPELLO					
	Torino	Milano	Brescia	Trento	Venezia	Trieste
	PROCEDIMENTI					
A CARICO						
Preture	199.402	522.409	89.489	35.350	148.916	50.299
Procure	88.743	117.643	28.927	11.672	53.375	19.499
Uffici di istruzione	51.483	79.236	11.616	4.893	27.532	8.125
Tribunali / primo grado	14.870	29.367	5.461	3.315	10.126	2.884
/appello	3.244	8.607	1.654	1.141	3.324	979
Corti di assise / primo grado	143	178	33	18	76	28
/appello	113	107	31	19	62	18
Corti di appello	3.006	4.041	1.419	437	3.515	650
ESAUTIRI						
Preture	119.471	333.338	62.464	27.124	111.976	36.520
Procure	80.969	96.876	25.488	10.159	49.123	18.813
Uffici di istruzione	50.246	72.162	10.596	4.667	26.469	7.894
Tribunali / primo grado	5.839	10.018	2.678	1.291	4.256	1.371
/appello	2.026	4.578	705	344	1.738	623
Corti di assise / primo grado	91	99	29	14	89	14
/appello	79	58	12	16	15	17
Corti di appello	1.585	2.225	360	260	1.016	408
REATI DENUNCIATI ALLE PRETURE E PROCURE						
Contro la persona	33.495	33.486	13.125	4.522	17.598	9.705
Omicidio volontario	50	69	10	8	19	11
Infanticidio per causa d'onore	7	10	1	4	11	1
Omicidio preterintenzionale	21	14	4	2	15	4
Omicidio colposo	827	1.052	427	108	457	194
Percosse	565	692	242	94	341	120
Lesioni personali volontarie	4.542	4.071	1.001	651	1.795	1.229
Lesioni personali colpose	23.351	22.049	9.723	2.955	12.048	7.120
Altri	4.132	5.529	1.717	700	2.912	1.026
Contro la famiglia, la moralità e il buon costume	2.779	3.716	562	311	1.231	509
Violenza carnale	111	127	33	26	60	27
Atti di libidine	141	199	66	30	103	43
Atti osceni	425	616	92	81	265	79
Istigazione, sfruttam. e favoregg. prostituz.	367	393	33	6	58	11
Altri	1.735	2.381	338	168	745	349
Contro il patrimonio	52.455	62.176	14.922	5.028	23.270	6.824
Furto semplice	3.098	6.603	1.878	740	2.428	516
Furto aggravato	44.404	47.918	11.493	3.345	17.613	5.213
Rapina	163	277	40	34	116	33
Estorsione	75	100	22	19	45	12
Sequestro di persona a scopo di rapina o estorsione	4	8	1	2	19	3
Altri	4.711	7.270	1.488	588	3.049	1.047
Contro l'economia e la fede pubblica	12.971	23.280	4.587	1.246	4.550	1.069
Frode nell'esercizio del commercio	93	131	79	17	176	52
Vendita sostanze alimentari non genuine	241	45	46	32	178	30
Bancarotta	740	1.847	252	111	516	99
Emissione assegni a vuoto	10.809	19.203	3.878	891	3.160	612
Altri	1.088	2.054	332	205	520	276
Contro lo Stato, le altre istituzioni sociali e l'ordine pubblico	2.673	5.792	887	429	1.586	586
Violenza, resistenza, oltraggio a P.U.	522	1.060	201	143	454	288
Omissione o rifiuto atti di ufficio	43	34	82	31	60	6
Calunnia	108	210	28	27	102	23
Associazione per delinquere	27	90	12	1	5	4
Altri	1.973	4.398	564	227	965	265
Delitti non specificati nei gruppi precedenti	3.802	11.784	1.063	535	1.270	970
TOTALE DELITTI . . .	108.175	140.234	35.146	12.071	49.505	19.663
CONTRAVVENZIONI . . .	66.414	278.307	30.853	14.590	48.599	17.153

Segue Tav. 108 — Procedimenti e reati

OGGETTO	DISTRETTI DI CORTE DI APPELLO					
	Genova	Bologna	Firenze	Perugia	Ancona	Roma
	PROCEDIMENTI					
A CARICO						
Preture	129.041	181.222	205.546	32.984	57.833	649.811
Procure	42.282	52.676	89.670	6.122	15.986	96.061
Uffici di istruzione	28.360	31.636	57.927	3.081	5.357	67.318
Tribunali / primo grado	7.981	10.381	7.814	1.438	2.822	16.818
/appello	2.239	4.187	3.993	625	1.231	5.504
Corti di assise / primo grado	84	76	74	10	11	88
/appello	73	42	43	10	4	92
Corti di appello	2.164	1.894	2.423	437	627	4.927
ESAUTIRI						
Preture	92.640	134.493	150.195	27.115	46.697	487.635
Procure	40.499	47.182	85.862	5.494	14.894	86.293
Uffici di istruzione	22.518	30.117	57.048	2.938	4.916	65.930
Tribunali / primo grado	3.935	4.965	5.278	1.046	1.437	9.040
/appello	1.424	2.638	2.814	523	842	3.403
Corti di assise / primo grado	61	45	60	9	3	42
/appello	33	35	24	10	3	55
Corti di appello	1.191	1.193	1.067	397	438	2.490
REATI DENUNCIATI ALLE PRETURE E PROCURE						
Contro la persona	11.834	26.060	31.953	4.183	8.032	16.730
Omicidio volontario	42	30	27	7	10	62
Infanticidio per causa d'onore	2	4	4	—	—	3
Omicidio preterintenzionale	5	11	4	1	6	7
Omicidio colposo	154	606	346	61	192	192
Percosse	174	278	139	59	107	514
Lesioni personali volontarie	1.842	1.720	2.582	482	858	3.441
Lesioni personali colpose	8.100	21.127	27.371	3.045	5.810	7.052
Altri	1.515	2.284	1.480	528	1.049	5.459
Contro la famiglia, la moralità e il buon costume	966	1.306	1.117	259	334	2.694
Violenza carnale	44	63	52	17	21	96
Atti di libidine	80	106	71	21	42	113
Atti osceni	145	260	196	75	85	496
Istigazione, sfruttam. e favoregg. prostituz.	33	92	71	8	23	204
Altri	664	785	727	138	163	1.785
Contro il patrimonio	20.208	32.880	22.072	3.279	5.133	68.768
Furto semplice	858	4.465	3.123	727	590	2.505
Furto aggravato	17.396	24.945	15.763	1.957	3.373	60.477
Rapina	50	120	77	8	13	129
Estorsione	37	44	46	3	21	37
Sequestro di persona a scopo di rapina o estorsione	6	13	2	—	2	6
Altri	1.831	3.293	3.061	584	1.134	5.614
Contro l'economia e la fede pubblica	6.295	7.344	10.861	1.795	1.933	22.038
Frode nell'esercizio del commercio	102	286	232	18	53	173
Vendita sostanze alimentari non genuine	27	115	95	14	48	250
Bancarotta	487	595	679	69	213	938
Emissione assegni a vuoto	5.038	5.384	8.296	1.527	1.240	19.792
Altri	641	966	1.559	167	339	885
Contro lo Stato, le altre istituzioni sociali e l'ordine pubblico	1.289	1.398	1.574	477	380	4.575
Violenza, resistenza, oltraggio a P.U.	307	383	463	94	143	840
Omissione o rifiuto atti di ufficio	6	24	11	30	9	253
Calunnia	72	91	49	17	33	215
Associazione per delinquere	23	16	20	1	9	45
Altri	881	884	1.031	335	186	3.222
Delitti non specificati nei gruppi precedenti	1.983	1.759	1.756	406	599	2.888
TOTALE DELITTI . . .	42.575	70.749	69.333	10.399	16.411	117.693
CONTRAVVENZIONI . . .	45.787	55.323	66.733	9.507	18.861	504.458

(*) Cfr. « Avvertenze alle Tavole » nn. 8 e 9.

Segue Tav. 108 — Procedimenti e reati

OGGETTO	DISTRETTI DI CORTE DI APPELLO					
	L'Aquila	Napoli	Bari	Lecce	Potenza	Catanzaro
PROCEDIMENTI						
A CARICO						
Preture	48.027	456.283	78.401	72.120	23.680	65.936
Procure	16.036	85.315	24.785	22.446	5.835	16.563
Uffici di istruzione	4.499	39.644	14.173	7.340	2.933	6.410
Tribunali primo grado	3.325	29.263	7.868	6.280	2.402	4.997
appello	1.098	9.248	2.609	2.353	747	2.790
Corti di assise primo grado	26	340	52	53	53	163
appello	14	432	74	55	61	436
Corti di appello	683	7.802	3.225	1.574	816	2.995
ESAURITI						
Preture	31.643	322.943	63.790	56.054	16.953	49.483
Procure	14.566	72.170	18.941	4.969	4.912	14.912
Uffici di istruzione	4.202	37.009	13.098	7.003	2.625	5.773
Tribunali primo grado	1.951	13.965	5.713	3.310	1.419	3.466
appello	724	5.135	1.881	1.352	494	2.043
Corti di assise primo grado	15	169	37	23	30	97
appello	9	190	36	8	27	57
Corti di appello	366	4.421	1.388	825	259	736

REATI DENUNCIATI ALLE PRETURE E PROCURE

Contro la persona	7.781	32.050	14.993	7.845	3.531	8.616
Omicidio volontario	14	218	44	36	17	147
Infanticidio per causa d'onore	1	7	3	4	1	2
Omicidio preterintenzionale	2	20	2	1	3	6
Omicidio colposo	118	503	321	166	57	149
Percosse	145	961	347	365	128	375
Lesioni personali volontarie	1.548	8.008	3.347	1.556	1.053	2.313
Lesioni personali colpose	4.428	12.443	7.309	3.583	1.063	2.362
Altri	1.465	9.890	3.620	2.114	1.209	3.262
Contro la famiglia, la moralità e il buon costume	563	4.985	1.988	1.497	478	1.265
Violenza carnale	46	337	148	80	53	98
Atti di libidine	23	232	63	54	17	45
Atti osceni	74	557	123	98	37	87
Istigazione, sfruttam. e favoregg. prostituz.	20	319	94	44	15	36
Altri	400	3.540	1.560	1.221	356	999
Contro il patrimonio	5.876	41.150	16.924	11.281	4.536	9.692
Furto semplice	811	3.498	3.034	2.670	1.371	2.520
Furto aggravato	3.345	30.903	10.798	5.395	1.911	4.149
Rapina	16	144	70	48	15	47
Estorsione	12	109	32	35	17	35
Sequestro di persona a scopo di rapina o estorsione	4	25	22	3	—	8
Altri	1.688	6.471	2.968	3.130	1.222	2.933
Contro l'economia e la fede pubblica	1.486	22.172	2.751	3.751	745	2.467
Frode nell'esercizio del commercio	46	170	178	91	18	39
Vendita sostanze alimentari non genuine	43	285	268	131	8	24
Bancarotta	125	838	245	111	28	94
Emissione assegni a vuoto	943	19.270	1.507	3.127	389	1.457
Altri	329	1.609	533	291	302	853
Contro lo Stato, le altre istituzioni sociali e l'ordine pubblico	698	6.710	1.817	1.885	661	1.396
Violenza, resistenza, oltraggio a P.U.	208	1.346	396	347	167	427
Omissione o rifiuto atti di ufficio	155	1.086	262	814	238	316
Calunnia	73	406	146	90	60	112
Associazione per delinquere	17	172	12	9	2	10
Altri	245	3.700	1.001	625	194	531
Delitti non specificati nei gruppi precedenti	545	3.973	940	1.072	196	1.424
TOTALE DELITTI	16.949	111.040	39.413	27.331	10.147	24.860
CONTRAVVENZIONI	17.952	186.426	25.876	23.665	6.958	29.483

Segue Tav. 108 — Procedimenti e reati

OGGETTO	DISTRETTI DI CORTE DI APPELLO						ITALIA
	Reggio di Calabria (sez.)	Palermo	Messina	Calta-nissetta	Catania	Cagliari	
PROCEDIMENTI							
A CARICO							
Preture	16.119	106.891	30.965	19.376	88.674	88.425	3.397.229
Procure	2.642	21.528	7.906	4.372	26.453	21.554	878.291
Uffici di istruzione	1.262	14.196	4.900	2.344	20.227	14.262	508.755
Tribunali primo grado	1.118	9.198	1.754	1.801	6.933	5.039	193.255
appello	526	2.990	635	619	2.127	835	63.245
Corti di assise primo grado	28	168	30	56	129	106	2.022
appello	28	243	35	33	101	83	2.212
Corti di appello	144	2.187	981	626	1.161	1.300	49.034
ESAURITI							
Preture	8.616	66.646	21.389	15.219	57.286	53.413	2.393.103
Procure	2.456	19.372	7.416	4.051	23.018	20.453	785.697
Uffici di istruzione	1.040	12.106	4.448	2.114	18.007	11.557	474.483
Tribunali primo grado	517	4.547	1.087	1.136	3.000	3.281	95.046
appello	374	2.103	460	427	1.039	562	38.252
Corti di assise primo grado	19	97	19	30	80	57	1.201
appello	17	167	14	22	55	42	1.001
Corti di appello	122	1.551	311	438	622	574	24.249

REATI DENUNCIATI ALLE PRETURE E PROCURE

Contro la persona	1.726	4.378	2.851	2.672	6.144	5.791	309.101
Omicidio volontario	21	91	21	33	66	77	1.130
Infanticidio per causa d'onore	—	2	2	1	—	6	79
Omicidio preterintenzionale	—	2	2	—	7	7	146
Omicidio colposo	45	66	62	22	162	189	6.476
Percosse	14	81	59	60	181	296	6.357
Lesioni personali volontarie	317	1.097	812	749	1.500	1.251	47.765
Lesioni personali colpose	1.087	1.160	803	812	2.116	2.019	188.996
Altri	242	1.879	1.090	995	2.109	1.946	58.152
Contro la famiglia, la moralità e il buon costume	137	1.478	675	435	1.680	758	31.723
Violenza carnale	11	92	71	34	80	63	1.790
Atti di libidine	11	38	23	9	58	50	1.638
Atti osceni	11	98	54	30	82	88	4.154
Istigazione, sfruttam. e favoregg. prostituz.	18	66	24	25	78	20	2.058
Altri	86	1.184	503	337	1.382	537	22.083
Contro il patrimonio	1.317	13.915	5.887	3.436	17.174	12.313	460.516
Furto semplice	301	1.554	639	752	2.206	1.879	48.766
Furto aggravato	637	9.815	3.915	1.440	12.078	7.805	346.088
Rapina	4	59	22	19	64	131	1.729
Estorsione	19	66	48	23	57	51	965
Sequestro di persona a scopo di rapina o estorsione	4	7	—	—	12	21	172
Altri	352	2.414	1.263	1.202	2.757	2.426	62.796
Contro l'economia e la fede pubblica	1.184	3.376	1.380	696	2.416	2.163	142.558
Frode nell'esercizio del commercio	5	59	18	28	115	20	2.199
Vendita sostanze alimentari non genuine	2	189	21	7	49	22	2.230
Bancarotta	27	267	22	49	391	117	8.860
Emissione assegni a vuoto	1.007	2.420	902	353	1.533	1.280	114.008
Altri	143	441	417	259	328	724	15.261
Contro lo Stato, le altre istituzioni sociali e l'ordine pubblico	354	1.628	794	661	2.313	1.258	41.821
Violenza, resistenza, oltraggio a P.U.	65	317	160	106	319	336	9.092
Omissione o rifiuto atti di ufficio	125	427	127	266	698	39	5.142
Calunnia	38	65	53	33	72	97	2.220
Associazione per delinquere	5	53	40	7	12	11	603
Altri	121	766	414	249	1.212	775	24.764
Delitti non specificati nei gruppi precedenti	412	2.936	1.131	216	1.043	645	43.348
TOTALE DELITTI	5.130	27.711	12.718	8.116	30.770	22.928	1.029.067
CONTRAVVENZIONI	6.408	50.793	13.118	7.395	32.786	32.371	1.589.816

C) CRIMINALITA' MINORILE (*)

CAP. 1 — PROCEDIMENTI

Tav. 109 — Procedimenti a carico (a)

DISTRETTI DI CORTE DI APPELLO	ISTRUTTORIA E PRIMO GRADO						GRADO DI APPELLO		
	Procure per minorenni			Tribunali per minorenni			Corti di appello (sez. minorenni)		
	Pendenti	Sopravvenuti	Totale a carico	Pendenti	Sopravvenuti	Totale a carico	Pendenti	Sopravvenuti	Totale a carico
Torino	933	1.998	2.931	399	1.967	2.366	7	37	44
Milano	1.809	4.199	6.008	4.761	2.494	7.255	4	5	9
Brescia	280	978	1.258	53	833	886	10	10	17
Trento	158	591	749	41	451	492	13	13	13
Venezia	1.510	1.875	3.385	1.002	2.525	3.527	12	22	34
Trieste	180	877	1.057	174	771	945	8	19	27
Genova	222	1.494	1.716	1.327	1.101	2.428	3	13	16
Bologna	664	1.554	2.218	659	1.521	2.180	5	16	21
Firenze	413	2.196	2.609	656	1.960	2.616	1	16	17
Perugia	47	345	392	11	389	400	—	4	4
Ancona	117	558	675	244	490	734	—	10	10
Roma	1.121	3.150	4.271	1.299	2.319	3.618	14	77	91
L'Aquila	343	826	1.169	198	775	973	2	6	8
Napoli	1.864	7.452	9.316	1.638	6.147	7.785	36	98	134
Bari	502	2.390	3.092	426	2.370	2.796	5	35	40
Lecce	397	1.579	1.976	724	1.480	2.204	11	37	48
Potenza	272	462	734	25	375	400	5	4	9
Catanzaro	177	1.601	1.778	74	1.399	1.473	17	24	41
Reggio di Calabria (sez.)	40	280	320	82	267	349	2	12	14
Palermo	395	1.989	2.384	820	1.644	2.464	13	36	49
Messina	125	456	581	67	384	451	17	25	43
Caltanissetta	81	508	589	33	437	470	1	48	49
Catania	372	1.868	2.240	560	1.455	2.015	9	18	27
Cagliari	155	1.447	1.602	87	1.294	1.381	4	21	25
ITALIA	12.177	40.873	53.050	15.360	34.848	50.208	183	607	790

(a) Esclusi i procedimenti relativi a minorenni soli o computati con maggiorenni trattati dalla magistratura ordinaria.

Tav. 110 — Procedimenti esauriti secondo il grado del giudizio e il provvedimento emesso - Udienze (a)

DISTRETTI DI CORTE DI APPELLO	SECONDO IL GRADO DEL GIUDIZIO		SECONDO IL PROVVEDIMENTO EMESSO IN ISTRUTTORIA E PRIMO GRADO				SECONDO IL PROVVEDIMENTO EMESSO IN APPELLO							UdiENZE	
	Procure per minorenni	Tribunali per minorenni	Corti di appello (sez. minorenni)	Decreto di improponibilità della azione penale	Sentenza di non doversi procedere o di assoluzione	Sentenza di condanna	Trasmissione degli atti ad altra autorità	Riforma della sentenza appellata che era		Conferma della sentenza appellata che era		Dichiarazione di inammissibilità dell'appello	Dichiarazione di estinzione dell'azione penale		Risoluzione di una questione di competenza o di nullità
								di assoluzione	di condanna	di assoluzione	di condanna				
Torino	2.294	1.753	38	309	1.020	394	2.324	—	9	2	14	2	8	3	71
Milano	2.640	1.094	2	85	1.002	7	2.640	—	1	1	—	—	—	—	34
Brescia	941	860	14	83	747	16	955	3	6	1	4	—	—	—	15
Trento	491	467	3	87	334	26	511	1	1	—	—	—	—	—	16
Venezia	2.600	1.460	17	315	1.057	88	2.600	—	4	5	2	—	6	—	43
Trieste	934	755	25	192	377	171	949	1	11	5	6	—	—	—	43
Genova	1.508	934	11	456	406	61	1.509	—	4	1	4	—	—	—	34
Bologna	1.552	1.282	20	527	709	36	1.562	2	9	5	5	—	—	1	38
Firenze	2.185	2.199	14	502	1.387	300	2.195	—	1	4	2	2	—	—	55
Perugia	355	379	4	52	264	60	358	1	1	2	—	—	—	—	22
Ancona	467	394	5	183	192	11	475	1	1	1	—	—	—	—	25
Roma	3.108	2.743	57	502	1.650	584	3.115	5	7	3	15	26	—	1	127
L'Aquila	822	749	4	346	351	51	823	1	2	—	—	—	—	—	48
Napoli	7.005	5.124	82	2.619	1.757	748	7.005	9	15	22	35	—	—	1	141
Bari	2.567	2.359	25	756	1.335	262	2.573	3	5	7	4	6	—	—	89
Lecce	1.512	1.308	29	325	747	231	1.517	3	13	3	6	—	—	2	84
Potenza	430	335	5	171	144	17	433	2	1	1	—	—	—	—	13
Catanzaro	1.587	1.431	11	463	844	117	1.594	2	7	—	2	—	—	—	36
Reggio di Calabria (sez.)	274	241	12	67	115	59	274	2	5	1	3	—	—	—	18
Palermo	1.866	1.411	43	261	767	390	1.869	9	14	3	13	2	2	—	56
Messina	409	377	11	123	184	68	411	3	6	2	—	—	—	—	39
Caltanissetta	499	434	46	145	229	59	500	—	6	—	4	7	—	—	33
Catania	1.817	804	22	145	414	230	1.832	3	7	1	14	—	—	—	46
Cagliari	1.422	1.356	19	322	707	327	1.422	—	8	3	3	—	—	—	35
ITALIA	39.285	30.249	519	9.046	16.729	4.313	39.446	52	142	79	140	48	48	10	1.161

(*) Cfr. « Avvertenze alle Tavole » n. 10.

(a) Cfr. corrispondente nota alla tavola precedente.

Tav. 111 — Minorenni denunciati secondo il delitto e il distretto di Corte di appello in cui il delitto fu commesso

DELITTI	DISTRETTI DI CORTE DI APPELLO													
	Torino	Milano	Brescia	Trento	Venezia	Trieste	Genova	Bologna	Firenze	Perugia	Ancona	Roma	L'Aquila	ITALIA
Omicidio volontario	5	—	—	—	—	—	—	1	—	—	—	—	—	—
Infanticidio per causa d'onore	1	—	—	—	—	—	—	—	—	—	—	—	—	—
Omicidio preterintenzionale	2	—	—	—	—	—	—	—	—	—	—	—	—	—
Omicidio colposo	10	5	2	2	10	—	5	7	4	4	5	5	3	6
Ingurie e diffamazioni	7	6	3	3	5	4	—	4	10	3	15	15	3	137
Lesioni personali volontarie	98	63	13	14	42	26	42	24	62	8	34	144	137	156
Lesioni personali colpose	195	41	53	42	185	68	142	69	290	60	127	121	—	—
Violenza carnale, atti di libidine e atti osceni	42	46	19	12	46	14	31	34	33	17	27	81	—	—
Istigazione, sfruttamento e favoreggiamento prostituzione	—	—	—	—	—	—	—	—	—	—	—	—	—	—
Delitti contro la famiglia (maltrattamenti, adulterio, concubinato, ecc.)	11	5	1	—	6	1	3	2	2	1	2	8	—	—
Furti	1.074	723	275	205	630	303	588	647	513	110	209	1.254	—	—
Rapine, estorsioni e sequestri di persona a scopo di rapina o estorsione	38	21	5	12	30	4	18	10	21	1	5	13	—	—
Truffe ed altre frodi (truffa, appropriazione indebita, ricettazione, insolvenza, usura, ecc.)	19	28	9	4	23	21	6	8	13	4	4	39	—	—
Frode nell'esercizio del commercio	1	—	—	—	5	—	1	1	—	—	—	2	—	—
Vendita di sostanze alimentari non genuine	—	—	—	—	—	—	—	—	—	—	—	—	—	—
Bancarotta	—	—	—	—	—	—	—	—	—	—	—	—	—	—
Emissione assegni a vuoto	—	—	—	—	—	—	—	—	—	—	—	—	—	—
Peculato, malversazione, concussione	—	—	—	—	—	—	—	—	—	—	—	—	—	—
Violenza, resistenza, oltraggio a P.U.	17	20	1	1	16	5	10	4	12	3	1	32	—	—
Altri delitti	154	162	39	29	117	49	62	76	90	17	48	199	—	—
TOTALE	1.676	1.142	421	324	1.115	494	909	887	1.041	228	465	1.913	—	—

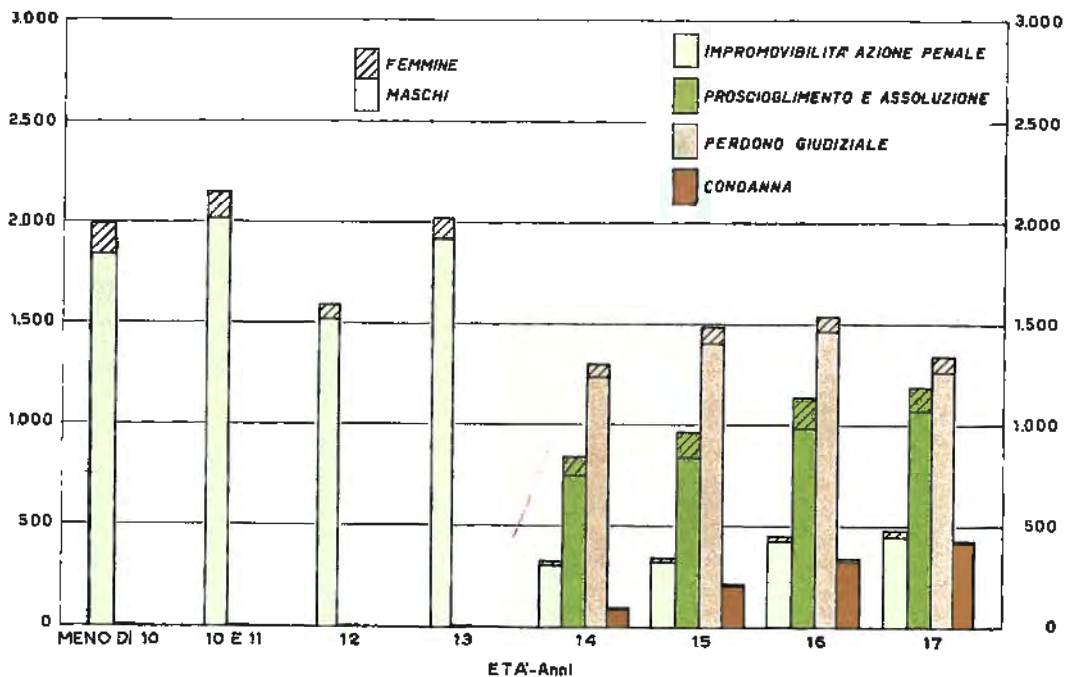
DELITTI	DISTRETTI DI CORTE DI APPELLO													
	Napoli	Bari	Lecce	Potenza	Catanzaro	Reggio di Calabria (sez.)	Palermo	Messina	Caltanissetta	Catania	Cagliari	ITALIA		
Omicidio volontario	9	2	3	—	13	2	6	—	—	1	2	3	—	47
Infanticidio per causa d'onore	—	—	—	—	—	—	—	—	—	—	—	—	—	—
Omicidio preterintenzionale	—	—	—	—	—	—	—	—	—	—	—	—	—	—
Omicidio colposo	15	2	1	2	5	—	3	6	1	8	3	—	—	108
Ingurie e diffamazioni	73	33	11	7	43	—	8	14	17	7	7	—	—	289
Lesioni personali volontarie	475	285	114	49	254	11	48	56	85	98	45	—	—	2.245
Lesioni personali colpose	389	303	189	56	91	6	8	39	57	70	38	—	—	2.786
Violenza carnale, atti di libidine e atti osceni	134	31	22	6	36	2	22	9	17	26	27	—	—	760
Istigazione, sfruttam. e favoreggiamento prostituzione	—	—	—	—	—	—	—	—	—	—	—	—	—	—
Delitti contro la famiglia (maltrattamenti, adulterio, concubinato, ecc.)	22	32	25	—	6	—	12	10	14	35	6	—	—	205
Furti	1.473	902	615	218	733	70	525	304	348	688	502	—	—	13.312
Rapine, estorsioni e sequestri di persona a scopo di rapina o estorsione	19	10	15	—	10	—	7	6	9	21	25	—	—	302
Truffe ed altre frodi (truffa, appropriazione indebita, ricettazione, insolvenza, usura, ecc.)	43	15	21	3	25	2	9	5	16	11	18	—	—	358
Frode nell'esercizio del commercio	—	—	3	—	1	—	4	—	1	—	—	—	—	20
Vendita di sostanze alimentari non genuine	—	—	—	—	—	—	—	—	—	—	—	—	—	—
Bancarotta	—	—	2	—	—	—	—	—	—	1	—	—	—	4
Emissione assegni a vuoto	—	—	—	—	—	—	—	—	—	—	—	—	—	—
Peculato, malversazione, concussione	—	—	—	—	—	—	—	—	—	—	—	—	—	—
Violenza, resistenza, oltraggio a P.U.	79	10	7	3	11	7	13	4	8	21	6	—	—	293
Altri delitti	484	135	156	113	273	18	152	79	180	136	104	—	—	2.973
TOTALE	3.218	1.761	1.155	457	1.502	118	817	533	755	1.124	784	—	—	23.689

Tav. 112 — Minorenni condannati in primo grado secondo alcuni caratteri e il delitto

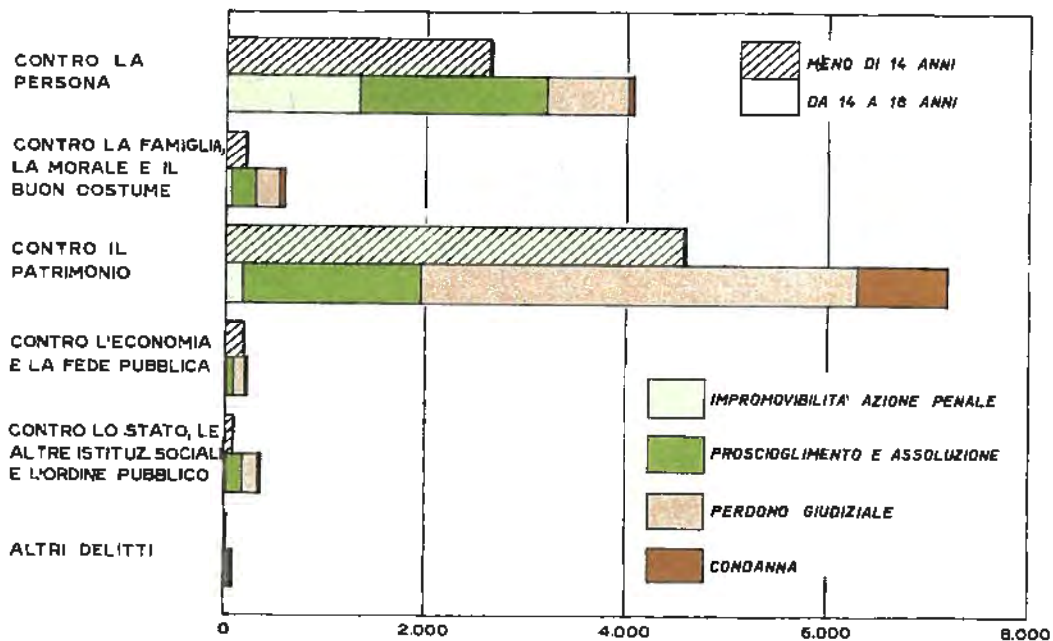
CARATTERI	OMICIDIO VOLONTARIO, PRETERINT. INFANTICIDIO	OMICIDIO COLPOSO	INGIURIE E DIFFAMAZ.	LESIONI PERSONALI VOLONTARIE	LESIONI PERSONALI COLP. POS.	VIOLENZA CARNALE, ECC.	ISTIGAZIONE, SFRUTTAM., ECC. PROSTITUZIONE	DELIITTI CONTRO LA FAMIGLIA	FURTI	RAPINE, ESTORSIONI, SEQUESTRI DI PERSONA	TRUFFE ED ALTRE FRODI	VIOLENZA, RESISTENZA, OLTRAGGIO A P. U.	ALTRI DELIITTI	TOTALE
TOTALE	25	9	9	42	41	98	5	20	1.335	119	37	43	190	1.973
STATO LAVORATIVO E CONDIZ. NON PROFESSIONALE														
Occupati	17	8	2	25	33	49	1	7	546	59	19	24	118	908
Disoccupati	5	—	—	3	2	25	2	3	372	32	8	13	24	489
In cerca di 1ª occupazione	—	—	—	3	2	8	1	—	224	13	4	4	16	275
In condizione non professionale	3	1	7	11	4	16	1	10	193	15	6	2	32	301
LUOGO DI RESIDENZA														
Comuni capoluoghi	3	2	—	17	11	33	1	8	694	55	15	30	64	933
<i>fino a 100.000 abitanti.</i>	—	1	—	4	6	9	—	1	137	3	—	1	11	178
<i>oltre 100.000 abitanti.</i>	3	1	—	13	5	24	1	7	557	52	13	26	53	755
Altri comuni	22	7	9	25	30	65	4	12	639	64	22	13	122	1.034
Esteri	—	—	—	—	—	—	—	—	2	—	—	—	4	6
RELAZIONE TRA LUOGO DI RESIDENZA E LUOGO DEL DELITTO														
Nello stesso comune di residenza	20	4	8	38	24	75	3	14	962	72	23	32	141	1.416
Nel comune della stessa provincia	5	5	1	3	12	18	—	2	196	32	8	4	31	317
Nel comune di altra provincia	—	—	—	1	5	5	2	4	175	15	6	7	14	234
Stato estero	—	—	—	—	—	—	—	—	2	—	—	—	4	6
REGIONE DI RESIDENZA														
Piemonte	1	—	—	2	4	6	—	1	82	10	2	1	6	115
Valle d'Aosta	—	—	—	—	—	1	—	—	2	—	—	—	—	3
Lombardia	2	1	—	1	3	3	—	1	56	10	—	—	1	88
Trentino-Alto Adige	—	—	—	1	1	—	—	—	27	—	1	1	9	31
Veneto	1	—	1	—	1	8	1	1	63	12	—	—	10	99
Friuli-Venezia Giulia	1	1	—	—	—	1	—	—	36	—	2	—	1	39
Liguria	—	1	—	—	2	3	—	1	50	13	1	—	1	68
Emilia-Romagna	—	—	—	—	5	1	—	—	22	4	—	1	—	35
Toscana	—	1	—	—	—	2	—	—	45	12	2	2	2	69
Umbria	—	—	—	1	1	—	—	—	17	—	1	—	2	26
Marche	—	—	—	—	—	1	—	2	8	—	—	—	—	10
Lazio	—	—	1	—	—	—	—	—	—	—	—	—	—	26
Abruzzi	—	—	2	2	—	10	1	—	208	5	6	13	14	260
Molise	—	—	—	—	—	2	—	—	29	1	1	—	10	45
Campania	4	2	1	7	—	2	—	—	2	—	—	—	5	5
Puglia	4	1	2	9	8	17	2	5	152	10	1	8	20	232
Basilicata	—	—	—	1	1	3	—	2	197	12	6	5	29	292
Calabria	3	—	—	6	4	5	—	—	13	1	—	—	5	25
Sicilia	7	1	2	9	4	12	1	7	73	4	—	3	23	121
Sardegna	2	—	—	3	2	5	—	—	170	21	7	6	40	287
Esteri	—	—	—	—	—	—	—	—	81	4	4	2	14	117
Esteri	—	—	—	—	—	—	—	—	2	—	—	—	4	6
PRECEDENTI PENALI														
Recidivi	—	1	—	5	4	5	2	1	308	9	6	14	24	379
Incensurati	25	8	9	37	37	93	3	19	1.027	110	31	29	166	1.594
BENEFICI GODUTI PRECEDENTEMENTE														
Amnistia	—	—	—	—	—	—	—	—	—	—	—	—	—	—
Indulto	—	—	—	—	—	—	—	—	2	—	—	—	—	2
Pena sospesa	—	1	—	2	1	1	—	—	9	—	—	—	—	9
Combinazioni dei benefici suddetti	—	—	—	5	7	10	—	1	139	4	1	7	9	167
Nessun beneficio	25	8	9	35	33	87	4	19	379	15	9	15	34	474
PENA INFLITTA														
Multa	—	—	7	1	38	—	—	6	—	—	—	—	—	91
Reclusione	25	9	2	41	3	98	5	14	1.335	119	36	43	152	1.882
<i>mesi: fino a 1</i>	—	—	1	—	3	—	—	2	77	1	9	—	40	130
1-3	—	—	1	—	—	15	—	2	72	—	13	—	44	177
3-6	—	6	—	6	1	5	—	4	341	3	10	24	27	427
6-12	—	3	—	7	—	12	1	4	347	23	4	8	11	422
anni: 1-2	3	—	—	6	—	20	3	1	396	35	—	2	20	487
2-3	3	—	—	7	—	42	—	1	87	31	—	—	5	171
3-5	8	—	—	1	—	3	—	—	13	19	—	—	1	46
oltre 5	11	—	—	—	—	1	—	—	2	7	—	—	1	22

MINORENNI GIUDICATI CON PROVVEDIMENTO IRREVOCABILE Anno 1965

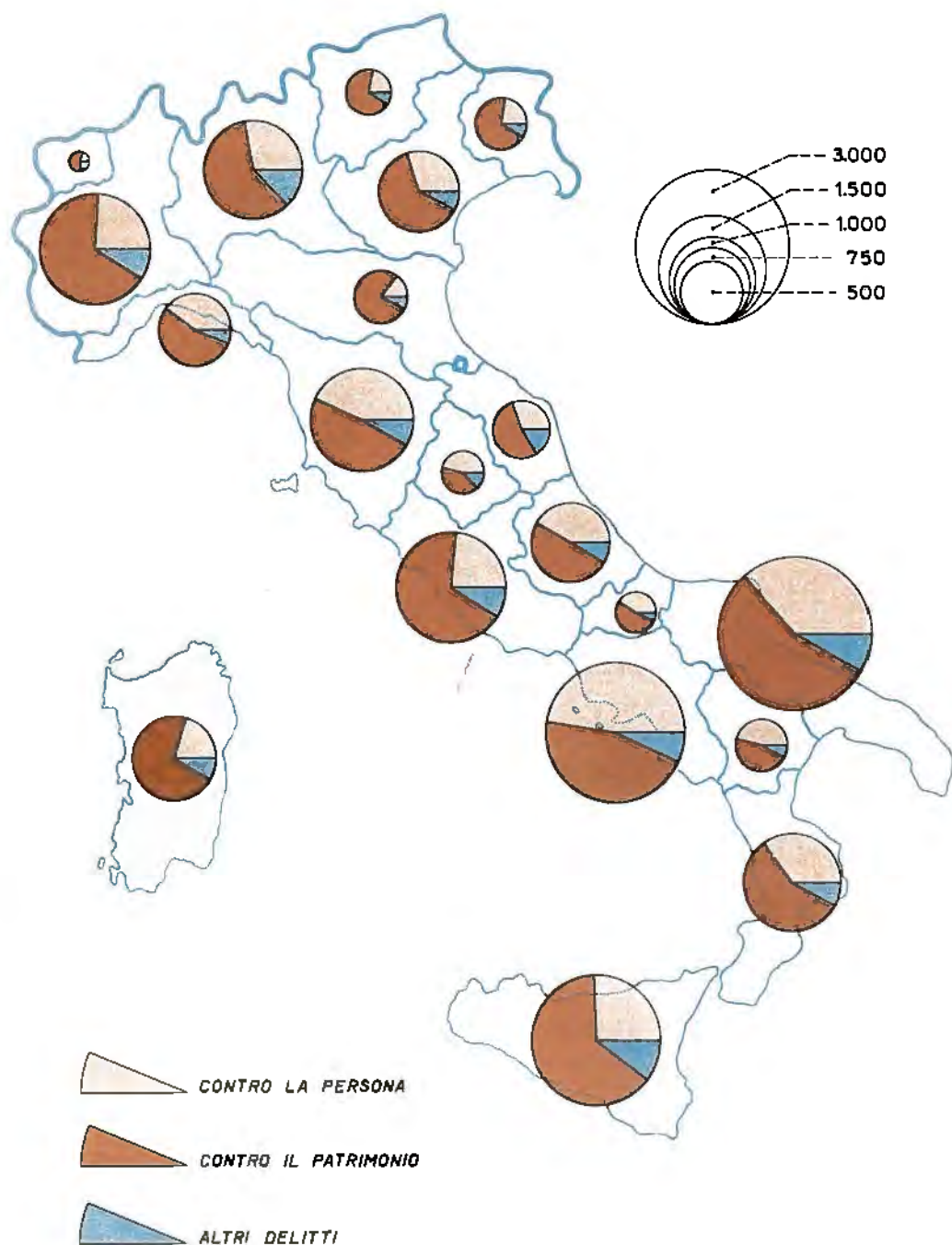
SECONDO IL PROVVEDIMENTO, L'ETA' E IL SESSO



SECONDO IL DELITTO, IL PROVVEDIMENTO E L'ETA'



**MINORENNI GIUDICATI CON PROVVEDIMENTO IRREVOCABILE,
SECONDO IL DELITTO E LA REGIONE IN CUI FU COMMESSO
Anno 1965**



Tav. 113 — Minorenni giudicati con provvedimento irrevocabile secondo il delitto, la specie e il motivo del provvedimento e il sesso

N. d'ordine (a)	DELITTI	IMPROVVISABILITÀ DELL'AZIONE PENALE		PROSCIOGLIMENTO E ASSOLUZIONE							PERDONO GIUDIZIALE	CONDANNA	TOTALE GENERALE	
		Età minore di anni 14	Altri motivi	Totale	Il fatto non è stato commesso, non sussiste o non costituisce reato	Incapacità di intendere e di volere	Manca di remissione di querela	Amnistia	In-sufficienza di prove	Altri motivi				Totale
MASCHI E FEMMINE														
1 a 47	Contro la persona	2.694	1.337	4.031	189	97	1.401	91	80	14	1.872	801	71	6.775
1 a 10	CONTRO LA VITA	23	1	24	25	13	1	5	44	80	18	166		
1	Strage	---	---	---	---	1	2	---	---	---	3	---	6	
2,3,5,8	Omicidio volontario consumato	---	---	---	1	2	---	---	---	---	---	---	7	
4	Omicidio volontario tentato	2	---	2	---	---	---	---	---	---	---	---	1	
6, 7	Infanticidio per causa di onore	2	---	2	2	1	---	1	4	---	3	---	9	
9, 10	Omicidio preterintenzionale	19	1	20	22	10	---	1	4	37	80	6	143	
11 a 45	Omicidio colposo	---	---	---	---	---	---	---	---	---	---	---	---	
11	CONTRO L'INCOLUMITÀ E LA LIBERTÀ INDIVIDUALE	2.623	1.313	3.936	150	81	1.295	87	71	11	1.695	691	49	6.371
12 a 14	Percosse	16	14	30	3	---	26	2	3	---	34	4	68	
15 a 17	Lesioni personali volontarie	1.101	461	1.562	26	13	417	29	8	6	499	190	20	2.271
18 a 22	Lesioni personali colpose	1.432	812	2.244	62	59	821	45	31	3	1.021	395	14	3.674
23 a 45	Rissa, abbandono d'incapace, ecc.	21	4	25	46	---	---	3	---	---	66	43	10	144
46, 47	Violenza privata, minaccia, ecc.	53	22	75	13	9	31	8	12	2	75	89	5	214
48 a 89	INGIURIE E DIFFAMAZIONI	48	23	71	14	3	106	3	4	3	133	30	4	238
48 a 89	CONTRO LA FAMIGLIA, la moralità e il buon costume	201	57	258	75	40	44	23	43	21	246	237	55	796
48 a 61	CONTRO LA FAMIGLIA	2	5	7	36	8	10	1	8	12	75	24	2	108
51	Violazione obblighi assistenza familiare	---	1	1	21	5	---	1	5	---	32	8	---	41
52	Maltrattamenti in famiglia	2	---	2	9	3	---	---	3	---	15	12	---	29
48 a 50	Adulterio, bigamia, ecc.	---	4	4	6	---	10	---	---	12	28	4	2	38
53 a 61	CONTRO LA MORALITÀ E IL BUON COSTUME	199	52	251	37	32	34	22	34	9	168	212	52	683
62 a 78	Violenza carnale	83	8	91	10	12	8	---	8	5	43	49	27	210
62	Atti di libidine violenti	45	10	55	10	13	5	---	7	1	36	72	14	177
63	Atti osceni	29	3	32	13	6	---	20	18	1	58	61	7	158
64	Corruzione di minorenni, ecc.	42	31	73	4	1	21	2	1	2	31	30	4	138
65 a 78	CONTRO LA SANITÀ DELLA STIRPE	---	---	---	2	---	---	---	1	---	3	1	---	5
79 a 89	CONTRO IL PATRIMONIO	4.591	179	4.770	500	577	190	176	305	30	1.778	4.334	895	11.777
90 a 118	FURTO	3.980	102	4.082	376	524	70	139	236	26	1.371	3.671	796	10.120
90 a 93	Furto semplice	1.376	65	1.441	148	165	70	113	98	13	607	1.387	230	3.665
90 a 92	Furto aggravato	2.604	37	2.641	228	359	---	26	138	13	764	2.484	566	6.455
93	RAPINA E DANNI	557	63	620	93	44	100	28	51	1	317	340	81	1.358
94 a 109	Rapina, estorsione, sequestro di persona	25	6	31	16	23	---	---	5	---	44	91	57	223
94 a 97	Danni a cose, animali, terreni, ecc.	532	57	589	77	21	109	28	46	1	273	249	24	1.135
98 a 109	TRUFFA ED ALTRE FRODI	54	14	68	31	9	20	9	18	3	90	123	18	299
110	Truffa	14	---	14	4	1	---	5	---	---	10	14	4	42
111	Appropriazione indebita	5	8	13	3	---	5	3	2	2	15	18	4	50
112	Ricettazione	29	1	30	22	8	---	15	1	1	46	87	10	173
115 a 118	Insolvenza fraudolenta, ecc.	6	5	11	2	---	15	1	1	---	19	4	---	34
119 a 212	CONTRO L'ECONOMIA e la fede pubblica	188	9	197	31	18	---	11	5	3	68	136	11	412
119 a 134	CONTRO L'ECONOMIA PUBBLICA, L'INDUSTRIA E IL COMMERCIO	1	---	1	3	2	---	1	---	---	6	21	2	30
119	Frode nell'esercizio del commercio	1	---	1	2	2	---	---	---	---	4	13	---	18
120	Vendita sostanze alimentari non genuine	---	---	---	1	---	---	---	---	---	1	8	2	11
121 a 134	Arbitraria invasione aziende, ecc.	---	---	---	1	---	---	---	---	---	---	---	---	1
135 a 162	CONTRO L'INCOLUMITÀ PUBBLICA	171	8	179	11	7	---	2	3	1	24	27	2	232
163 a 212	CONTRO LA FEDE PUBBLICA	16	1	17	17	9	---	8	2	2	30	88	7	150
163 a 174	Falsità in monete	2	---	2	5	---	---	---	---	---	8	3	---	10
175 a 182	Falsità in sigilli	---	---	---	---	---	---	---	---	---	---	---	---	---
183 a 212	Falsità in atti e persone	14	1	15	12	9	---	8	2	2	33	85	7	140
213 a 373	CONTRO LO STATO, le altre istituzioni sociali e l'ordine pubblico	82	23	105	58	42	---	24	24	5	153	159	31	448
213 a 276	CONTRO LA PERSONALITÀ DELLO STATO	21	9	30	1	1	---	1	1	1	5	4	---	39
277 a 318	CONTRO LA PUBBLICA AMMINISTRAZIONE	12	7	19	27	30	---	10	15	2	84	90	22	215
277 a 285	Violenza, resistenza, oltraggio	6	5	11	14	25	---	8	15	1	63	82	22	178
286 a 294	Peculato, malversazione, ecc.	---	---	---	---	---	---	---	---	---	---	---	---	---
295 a 318	Omissione atti di ufficio, ecc.	6	2	8	13	5	---	2	---	---	21	8	---	37
319 a 354	CONTRO L'AMMINISTRAZIONE DELLA GIUSTIZIA	33	7	40	30	11	---	10	6	2	59	60	7	166
355 a 366	CONTRO IL SENTIMENTO RELIGIOSO, ECC.	10	---	10	---	---	---	3	---	---	3	4	---	17
367 a 373	CONTRO L'ORDINE PUBBLICO	6	---	6	---	---	---	---	2	---	2	1	---	11
	Altri delitti	10	1	11	5	7	10	14	9	---	45	24	8	88
	TOTALE	7.766	1.606	9.372	858	781	1.645	339	466	73	4.162	5.691	1.071	20.296

(a) Cfr. « Avvertenze alle Tavole » n. 13 per i singoli numeri d'ordine.

Segue Tav. 113 — Minorenni giudicati con provvedimento irrevocabile secondo il delitto, la specie e il motivo del provvedimento e il sesso

N. d'ordine	DELITTI	IMPROMOVIBILITÀ DELL'AZIONE PENALE			PROSCIoglimento E ASSOLUZIONE							PERDONGIUDIZIALE	CONDANNA	TOTALE GENERALE
		Età minore di anni 14	Altri motivi	Totale	Il fatto non è stato commesso, non sussiste o non costituisce reato	Incapacità di intendere e di volere	Mancanza o remissione di querela	Amnistia	Insufficienza di prove	Altri motivi	Totale			
1 a 47	Contro la persona	247	85	332	26	7	208	12	21	2	276	69	14	691
1 a 10	CONTRO LA VITA	1		1							1			1
1	Strage	1		1							1			1
2,3,5,8	Omicidio volontario consumato													1
	Omicidio volontario tentato													1
4	Infanticidio per causa di onore													1
6, 7	Omicidio preterintenzionale													1
9, 10	Omicidio colposo	1		1	1					1	2			3
11 a 45	CONTRO L'INCOLUMITÀ E LA LIBERTÀ INDIVIDUALE	229	73	302	20	5	161	9	18	1	214	56	9	581
11	Percosse	3		3							3			3
12 a 14	Lesioni personali volontarie	93	55	148	7	3	111	6	2		129	25	5	307
15 a 17	Lesioni personali colpose	123	16	139			1	35	2	1	39	7		185
18 a 22	Rissa, abbandono d'incapace, ecc.	5	1	6	10		1	8			19	17	4	46
23 a 45	Violenza privata, minaccia, ecc.	5	1	6	3	1	7	5	1	1	17	5		28
46, 47	INGIURIE E DIFFAMAZIONI	17	12	29	5	2	47	3	2	1	60	13	3	105
48 a 89	Contro la famiglia, la moralità e il buon costume	5	2	7	33	6	5	11	17		72	39	4	122
48 a 61	CONTRO LA FAMIGLIA				23	4	3	1	4		35	11	2	48
51	Violazione obblighi assistenza familiare				19	4		1	3		27	7		34
52	Maltrattamenti in famiglia										1	3		4
48 a 50	Adulterio, bigamia, ecc.				4		3				7	1	2	10
53 a 61	CONTRO LA MORALITÀ E IL BUON COSTUME.	5	2	7	8	2	2	10	12		34	27	1	69
62 a 78	Violenza carnale										1			1
62	Atti di libidine violenti	2		2							1	2		5
63	Atti osceni	2	1	3	7	1		10	12		30	22	1	56
64	Corruzione di minorenni, ecc.	1	1	2			2				3	2		7
65 a 78	CONTRO LA SANITÀ DELLA STIRPE				2			1			3	1	1	5
79 a 89	Contro il patrimonio	180	14	194	31	11	4	10	25	4	85	155	9	443
90 a 93	FURTO	157	7	164	23	10		8	18	4	63	136	8	371
90 a 92	Furto semplice	70	4	74	14	5		6	7	2	34	78	4	190
93	Furto aggravato	87	3	90	9	5		2	11	2	29	58	4	181
94 a 109	RAPINA E DANNI	23	5	28	4	1	3	1	5		14	10	1	53
94 a 97	Rapina, estorsione, sequestro di persona	3	1	4							2			6
98 a 109	Danni a cose, animali, terreni, ecc.	20	4	24	4	1	3	1	5		14	8	1	47
110 a 118	TRUFFA ED ALTRE FRODI				4		1	1	2		8	9		19
110	Truffa	2		2							1	4		5
111	Appropriazione indebita				1				1		2	1		4
112	Ricettazione				2						2	4		6
113 a 118	Insolvenza fraudolenta, ecc.	1		1	1			1	1		3			4
119 a 212	Contro l'economia e la fede pubblica	16		16	4	2		3	1		10	23		49
119 a 134	CONTRO L'ECONOMIA PUBBLICA, L'INDUSTRIA E IL COMMERCIO				1	1					2	2		4
119	Frode nell'esercizio del commercio				1	1					2	2		4
120	Vendita sostanze alimentari non genuine													
121 a 134	Arbitraria invasione aziende, ecc.													
135 a 162	CONTRO L'INCOLUMITÀ PUBBLICA	12		12	1	1		1	1		4	2		18
163 a 212	CONTRO LA FEDE PUBBLICA	4		4	2			2			4	19		27
163 a 174	Falsità in monete										1			1
175 a 182	Falsità in sigilli											1		1
183 a 212	Falsità in atti e persone	4		4	2			2			4	18		26
213 a 373	Contro lo Stato, le altre istituzioni sociali e l'ordine pubblico	17	6	23	18	7		6	2	2	35	31		89
213 a 276	CONTRO LA PERSONALITÀ DELLO STATO	1	1	2										2
277 a 318	CONTRO LA PUBBLICA AMMINISTRAZIONE	5	2	7	9	3		2	1	1	16	3		26
277 a 285	Violenza, resistenza, oltraggio	2		2	1	1		1	1		4	2		8
286 a 294	Peculato, malversazione, ecc.													
295 a 318	Omissione atti di ufficio, ecc.	3	2	5	8	2		1		1	12	1		18
319 a 354	CONTRO L'AMMINISTRAZIONE DELLA GIUSTIZIA	10	3	13	9	4		4	1	1	19	27		59
355 a 366	CONTRO IL SENTIMENTO RELIGIOSO, ECC.													1
367 a 373	CONTRO L'ORDINE PUBBLICO	1		1										1
	Altri delitti			3		2		1	2		8			8
	TOTALE	465	107	572	115	33	219	43	68	8	486	317	27	1.402

Tav. 114 — Minorenni giudicati con provvedimento irrevocabile secondo il delitto, la specie del provvedimento, l'età e il sesso

N. d'ordine (a)	DELITTI	Età - Anni										TOTALE		
		meno di 14		14		15		16		17		MF	F	
		MF	F	MF	F	MF	F	MF	F	MF	F			
A - IMPROMOVIBILITÀ DELL'AZIONE PENALE														
1 a 47	Contro la persona	2.694	247	257	19	269	21	400	22	411	23	4	031	332
1 a 10	CONTRO LA VITA	23	1			1							24	1
1	Strage													
2,3,5,8	Omicidio volontario consumato												2	
	Omicidio volontario tentato	2												
4	Infanticidio per causa di onore													2
6, 7	Omicidio preterintenzionale	2												
9, 10	Omicidio colposo	19	1			1								20
11 a 45	CONTRO L'INCOLUMITÀ E LA LIBERTÀ INDIVIDUALE	2.623	229	253	19	264	18	397	20	399	16	3	936	302
11	Percosse	16	3	4		3		3		4			30	3
12 a 14	Lesioni personali volontarie	1.101	93	111	16	96	12	132	15	122	12	1	562	148
15 a 17	Lesioni personali colpose	1.432	123	131	3	158	6	254	3	269	4	2	244	139
18 a 22	Rissa, abbandono d'incapace, ecc.	21	5					2	1	2			25	6
23 a 45	Violenza privata, minaccia, ecc.	53	5	7		7		6	1	2			75	6
46, 47	INGIURIE E DIFFAMAZIONI	48	17	4		4	3	3	2	12	7	7	71	29
48 a 89	Contro la famiglia, la moralità e il buon costume	201	5	12		11		15	1	19	1		258	7
48 a 61	CONTRO LA FAMIGLIA	2						1		4			7	
51	Violazione obblighi assistenza familiare												1	
52	Maltrattamenti in famiglia	2											2	
48 a 50	Adulterio, bigamia, ecc.							1		3			4	
53 a 61	CONTRO LA MORALITÀ E IL BUON COSTUME.	199	5	12		11		14	1	15	1		251	7
62 a 78	Violenza carnale	83		3		1		3		1			91	
62	Atti di libidine violenti	45	2	3		2		4		1			55	2
63	Atti osceni	29	2			1		1		1		1	32	3
64	Corruzione di minorenni, ecc.	42	1	6		7		6	1	12			73	2
65 a 78	CONTRO LA SANITÀ DELLA STIRPE													
79 a 89	Contro il patrimonio	4.591	180	53	1	49	2	39	7	38	4	4	770	194
90 a 93	FURTO	3.980	157	28	1	30	2	22	3	22	1	4	082	164
90 a 92	Furto semplice	1.376	70	17		16	1	18	2	17	1	1	441	74
93	Furto aggravato	2.604	87	11	1	14	1	7	1	5			641	90
94 a 109	RAPINA E DANNI	557	23	20		18		12	3	13	2		620	28
94 a 97	Rapina, estorsione, sequestro di persona	25	3	1		2		1	1	2			31	4
98 a 109	Danni a cose, animali, terreni, ecc.	532	20	19		16		11	2	11	2		582	24
110 a 118	TRUFFA ED ALTRE FRODI	54		5		1		5	1	3	1		14	2
110	Truffa	14											14	
111	Appropriazione indebita	3		3		1		3	1	1			13	1
112														

Segue Tav. 114 — Minorenni giudicati con provvedimento irrevocabile secondo il delitto, la specie del provvedimento, l'età e il sesso

Table header for B - PROSCIoglimento e Assoluzione (a). Columns include N. d'ordine, DELITTI, EtÀ - Anni (meno di 14, 14, 15, 16, 17), and TOTALE (MF, F).

B - PROSCIoglimento e Assoluzione (a)

Main data table for B - PROSCIoglimento e Assoluzione (a), listing various crimes and their corresponding counts across age groups and genders.

(a) Escluso il perdono giudiziale (vedi pag. seguente).

Segue Tav. 114 — Minorenni giudicati con provvedimento irrevocabile secondo il delitto, la specie del provvedimento, l'età e il sesso

Table header for C - PERDONO GIUDIZIALE. Columns include N. d'ordine, DELITTI, EtÀ - Anni (meno di 14, 14, 15, 16, 17), and TOTALE (MF, F).

C - PERDONO GIUDIZIALE

Main data table for C - PERDONO GIUDIZIALE, listing various crimes and their corresponding counts across age groups and genders.

Segue Tav. 114 — Minorenni giudicati con provvedimento irrevocabile secondo il delitto, la specie del provvedimento, l'età e il sesso

Table with columns: N. d'ordine, DELITTI, ETA - Anni (meno di 14, 14, 15, 16, 17), TOTALE. Rows include categories like 'Contro la persona', 'Contro la famiglia, la moralità e il buon costume', 'Contro il patrimonio', 'Contro l'economia e la fede pubblica', 'Contro lo Stato, le altre istituzioni sociali e l'ordine pubblico'.

Segue Tav. 114 — Minorenni giudicati con provvedimento irrevocabile secondo il delitto, la specie del provvedimento, l'età e il sesso

Table with columns: N. d'ordine, DELITTI, ETA - Anni (meno di 14, 14, 15, 16, 17), TOTALE. Rows include categories like 'Contro la persona', 'Contro la famiglia, la moralità e il buon costume', 'Contro il patrimonio', 'Contro l'economia e la fede pubblica', 'Contro lo Stato, le altre istituzioni sociali e l'ordine pubblico'.

Tav. 115 — Minorenni di età inferiore a 14 anni giudicati con provvedimento irrevocabile secondo il delitto e il sesso (a)

N. d'ordine (b)	DELITTI	ETÀ - Anni								TOTALE	
		meno di 10		10 e 11		12		13		MF	F
		MF	F	MF	F	MF	F	MF	F		
1 a 47	Contro la persona	1.006	98	730	68	419	33	546	48	2.701	247
1 a 10	CONTRO LA VITA	3		8		2		10	1	23	1
1	Strage										
2,3,5,8	Omicidio volontario consumato			2						2	
4	Omicidio volontario tentato										
6, 7	Infanticidio per causa di onore							2		2	
9, 10	Omicidio preterintenzionale							8	1	19	1
11 a 45	Omicidio colposo	3		6		2					
11	CONTRO L'INCOLUMITÀ E LA LIBERTÀ INDIVIDUALE	996	95	701	60	414	32	519	42	2.630	229
12 a 14	Percosse	4		3	2	3		6	1	16	3
15 a 17	Lesioni personali volontarie	398	39	293	16	184	17	229	21	1.104	93
18 a 22	Lesioni personali colpose	581	54	382	37	212	13	261	19	1.436	123
23 a 45	Rissa, abbandono d'incapace, ecc.	6	1	6	2	3	1	6	1	21	5
46, 47	Violenza privata, minaccia, ecc.	7	1	7	3	12	1	17		53	5
	INGIURIE E DIFFAMAZIONI	7	3	21	8	3	1	17	5	48	17
48 a 89	Contro la famiglia, la moralità e il buon costume	45	2	44		45		67	3	201	5
48 a 61	CONTRO LA FAMIGLIA			1				1		2	
51	Violazione obblighi assistenza familiare										
52	Maltrattamenti in famiglia			1				1		2	
48 a 50 / 53 a 61	Adulterio, bigamia, ecc.										
62 a 78	CONTRO LA MORALITÀ E IL BUON COSTUME	45	2	43		45		66	3	199	5
62	Violenza carnale	15		19		13		36		83	
63	Atti di libidine violenti	7	1	8		11		19	1	45	2
64	Atti osceni	9		5		8		7	2	29	2
65 a 78	Corruzione di minorenni, ecc.	14	1	11		13		4		42	1
79 a 89	CONTRO LA SANITÀ DELLA STIRPE										
90 a 118	Contro il patrimonio	838	45	1.319	56	1.097	33	1.342	46	4.596	180
90 a 93	FURTO	697	36	1.144	49	958	31	1.185	41	3.984	157
90 a 92	Furto semplice	279	19	397	22	311	10	389	19	1.376	70
93	Furto aggravato	418	17	747	27	647	21	796	22	2.608	87
94 a 109	RAPINA E DANNO	135	9	161	7	122	2	140	5	558	23
94 a 97	Rapina, estorsione, sequestro di persona			7		8		10	3	25	3
98 a 109	Danni a cose, animali, terreni, ecc.	155	9	154	7	114	2	130	2	533	20
110 a 118	TRUFFA ED ALTRE FRODI	6		14		17		17		54	
110	Truffa			4		5		5		14	
111	Appropriazione indebita			2		3		3		5	
112	Ricettazione	3		5		12		9		29	
113 a 118	Insolenza fraudolenta, ecc.	3		3						6	
119 a 212	Contro l'economia e la fede pubblica	99	8	32	2	22	6	35		188	16
119 a 134	CONTRO L'ECONOMIA PUBBLICA, L'INDUSTRIA E IL COMMERCIO							1		1	
119	Frode nell'esercizio del commercio							1		1	
120	Vendita sostanze alimentari non genuine										
121 a 134	Arbitraria invasione aziende, ecc.										
135 a 162	CONTRO L'INCOLUMITÀ PUBBLICA	98	8	32	2	14	2	27		171	12
163 a 212	CONTRO LA FEDE PUBBLICA	1				8	4	7		16	4
163 a 174	Falsità in monete	1						1		2	
175 a 182	Falsità in stigli										
183 a 212	Falsità in atti e persone					8	4	6		14	4
213 a 373	Contro lo Stato, le altre istituzioni sociali e l'ordine pubblico	11	2	24	4	14	2	33	9	82	17
213 a 276	CONTRO LA PERSONALITÀ DELLO STATO	2		8		3		8	1	21	1
277 a 318	CONTRO LA PUBBLICA AMMINISTRAZIONE			4	1	3	1	5	3	12	5
277 a 285	Violenza, resistenza, oltraggio			3	1	1		2	1	6	2
286 a 294	Peculato, malversazione, ecc.										
295 a 318	Omissione atti di ufficio, ecc.			1		2	1	3	2	6	3
319 a 354	CONTRO L'AMMINISTRAZIONE DELLA GIUSTIZIA	4	1	9	3	7	1	13	5	33	10
355 a 366	CONTRO IL SENTIMENTO RELIGIOSO, ECC.	4		2		4		4		10	
367 a 373	CONTRO L'ORDINE PUBBLICO	1	1	1		1		3		6	1
	Altri delitti			3		2		5		10	
	TOTALE	1.999	155	2.152	130	1.599	74	2.028	106	7.778	465

(a) Impromovibilità dell'azione penale e proscioglimento o assoluzione; i prosciolti o assolti furono 12, di cui 7 per delitti contro la persona e 5 per delitti contro il patrimonio.
 (b) Cfr. «Avvertenze alle Tavole» n. 13 per i singoli numeri d'ordine.

Tav. 116 — Minorenni giudicati con provvedimento irrevocabile secondo alcuni caratteri, la specie del provvedimento, l'età e il sesso

CARATTERI	ETÀ - Anni										TOTALE	
	meno di 14		14		15		16		17		MF	F
	MF	F	MF	F	MF	F	MF	F	MF	F		
A - IMPROMOVIBILITÀ DELL'AZIONE PENALE												
Totale	7.766	465	327	20	338	23	459	30	482	34	9.372	572
FILIAZIONE:												
Legittima e legittimata	7.466	446	320	18	326	21	440	29	464	31	9.016	545
Illegittima	267	19	5	1	12	2	19	1	18	3	321	26
Di ignoti	33		2	1							35	1
ISTRUZIONE:												
Analfabeti	894	65	21	2	33	2	25	2	24		987	71
Elementare	5.868	350	192	17	194	16	303	25	321	29	6.879	437
Media superiore	1.002	50	106	1	85	5	95	2	105	4	1.393	62
Media superiore e universitaria	12		8		26		36	1	32	1	114	2
CONVIVENZA:												
In famiglia	7.648	457	322	20	330	23	445	29	475	33	9.220	562
Con altri	15	2	1		1		1		3	1	21	3
In collegio, istituto	103	6	4		7		13	1	4		131	7
CONDIZIONE PROFESSIONALE:												
Occupazione retribuita	795	32	101	4	151	9	264	8	291	15	1.602	65
Occupazione non retribuita	48	1	5		13	1	17	2	20		103	4
In cerca di P occupazione	19		98	6	52	2	69	4	73	5	311	17
In età non lavorativa e altre condizioni	6.904	432	123	10	122	11	109	16	98	14	7.356	483
SULLO SVILUPPO SCHELETRICO:												
Normale	7.099	433	298	19	309	22	432	29	460	33	8.598	536
Precoce	148	16	14		15	1	14		15		206	17
Ritardato	503	15	14	1	14		11	1	9	1	548	18
Deforme	16	1	1				2		1		20	1
MALATTIE, STATI MORBOSI, DIFETTI FISICI:												
Tubercolosi	39	2	3		2		4		3		51	2
Tubercolosi con disendocrinie o lue, ecc.	28				1						29	
Disendocrinie	103	4	7		2		5		6	2	124	6
Lue	24	2	1		3				1		29	2
Reliquati morbosì	90	2	6	1	9		9		10	1	124	4
Turbe mentali	107	5	6		4		6		4	1	127	6
Altre malattie o difetti fisici	330	12	13		9	1	15	1	15		382	14
Nessuna malattia, stato morboso, difetto fisico	7.045	438	291	19	308	22	419	29	443	30	8.506	538
SITUAZIONE MATRIMONIALE DEI GENITORI:												
Conviventi	7.003	420	294	17	294	20	379	22	407	25	8.377	504
Separati legalmente	26	1	2		3		6		1		38	1
Separati di fatto	110	7	4		6		10	2	7		137	9
Uno o entrambi ignoti	292	18	7	2	12	2	19	1	16	2	346	25
Diversa dalle precedenti (a)	335	19	20	1	23	1	45	5	51	7	474	33
PROFESSIONE DEL PADRE O DI CHI NE FA LE VECI:												
Professioni liberali	72	1	3		15		2		5	1	97	2
— amministrative, tecniche e operative	344	22	21	1	19	1	27	1	11		422	25
Arti e mestieri particolari dell'agricoltura	1.754	125	87	5	86	5	117	5	118	9	2.162	149
— della lavorazione e fabbricazione materiali e prodotti	3.644	189	141	7	145	13	181	15	205	14	4.316	238
— dell'installazione e funzionamento impianti	350	22	8	1	9		12		15		394	23
— del commercio e dei servizi	882	44	39	4	31	4	67	3	51	6	1.070	61
Condizioni non professionali	720	62	28	2	33		53	6	77	4	911	74
STAGIONE DEL DELITTO:												
Primavera	2.110	145	97	8	93	4	127	5	146	9	2.573	171
Estate	2.025	129										

Segue Tav. 116 — Minorenni giudicati con provvedimento irrevocabile secondo alcuni caratteri, la specie del provvedimento, l'età e il sesso

CARATTERI	ETÀ - Anni										TOTALE	
	meno di 14		14		15		16		17		MF	F
	MF	F	MF	F	MF	F	MF	F	MF	F		
B - PROSCIOLGIMENTO E ASSOLUZIONE (a)												
Totale	12		851	91	961	122	1.142	155	1.196	118	4.162	486
FILIAZIONE:												
Legittima e legittimata	12		822	86	937	115	1.100	148	1.157	112	4.028	461
Illegittima			25	4	21	6	38	6	35	6	119	22
Di ignoti			4	1	3	1	4	1	4		15	3
ISTRUZIONE:												
Analfabeti	1		54	6	59	10	69	12	57	6	240	34
Elementare	8		556	71	679	94	811	122	887	103	2.951	390
Media inferiore	2		211	12	190	17	204	19	187	5	794	53
Media superiore e universitaria	1		20	2	33	1	58	2	65	4	177	9
CONVIVENZA:												
In famiglia	12		826	86	928	120	1.099	148	1.154	115	4.019	469
Con altri			6	2	6		7		16	2	35	4
In collegio, istituto			19	3	27	2	36	7	26	1	108	13
CONDIZIONE PROFESSIONALE:												
Occupazione retribuita	6		391	26	542	43	690	47	799	43	2.428	159
Occupazione non retribuita			10	1	21	3	34	6	48	5	113	15
In cerca di 1ª occupazione	2		196	16	152	10	160	12	132	5	642	43
In età non lavorativa e altre condizioni	4		254	48	246	66	258	90	217	65	979	269
SVILUPPO SCHELETRICO:												
Normale	12		765	82	861	112	1.043	143	1.106	111	3.787	448
Precoce			39	8	58	6	67	8	64	2	228	24
Ritardato			45	1	40	4	28	4	25	4	136	13
Deforme			2		2		4		3	1	11	1
MALATTIE, STATI MORBOSI, DIFETTI FISICI:												
Tubercolosi			3	1	3		4	1	5	1	15	3
Tubercolosi con disendocrinie o Luc, ecc.			4		1		5		5		15	
Disendocrinie			16		15	4	17		7	2	55	6
Luc			1		1	1	1		2		5	1
Reliquati morbosi			15	2	13	1	15	1	19		62	4
Turbe mentali			20		28	4	25	2	30	2	103	8
Altre malattie o difetti fisici	1		47	2	59	4	60	2	66	5	233	13
Nessuna malattia, stato morbos, difetto fisico	11		745	86	841	108	1.015	149	1.062	109	3.67	451
SITUAZIONE MATRIMONIALE DEI GENITORI:												
Conviventi	12		736	77	840	100	976	131	1.005	92	3.569	400
Separati legalmente			8		6	1	7		9		30	1
Separati di fatto			11		14	5	14	1	18	3	57	9
Uno o entrambi ignoti			29	5	24	7	42	7	39	6	134	25
Diversa dalle precedenti			67	9	77	9	103	16	125	17	372	51
PROFESSIONE DEL PADRE O DI CHI NE FA LE VECI:												
Professioni liberali			8		7		8	1	10	1	33	2
— amministrative, tecniche e operative			47	2	44	3	61	4	50	2	202	11
Arti e mestieri particolari dell'agricoltura	4		202	23	221	33	302	44	318	37	1.047	137
— della lavorazione e fabbricazione materiali e prodotti	5		372	42	435	52	463	56	485	44	1.760	194
— dell'installazione e funzionamento impianti	1		36	2	37	6	39	3	42	5	155	16
— del commercio e dei servizi	2		86	12	109	13	120	23	121	16	438	64
Condizioni non professionali			100	10	108	15	149	24	170	13	527	62
STAGIONE DEL DELITTO:												
Primavera	4		218	23	264	31	282	35	305	26	1.073	115
Estate	2		239	26	257	36	318	40	353	39	1.169	141
Autunno	3		195	25	229	28	268	43	283	29	979	125
Inverno	3		198	17	211	27	274	37	255	24	941	105
ANNO DEL DELITTO:												
Anteriore al 1961	1		37	4	45	7	50	7	65	6	198	24
1961			50	7	64	8	41	5	61	5	216	25
1962	2		84	7	91	5	95	12	88	9	360	33
1963	2		175	19	196	19	213	25	231	20	817	83
1964	2		334	35	398	64	511	71	544	58	1.789	228
1965	5		171	19	167	19	232	35	207	20	782	93

(a) Escluso il perdono giudiziale (vedi pag. seguente).

Segue Tav. 116 — Minorenni giudicati con provvedimento irrevocabile secondo alcuni caratteri, la specie del provvedimento, l'età e il sesso

CARATTERI	ETÀ - Anni										TOTALE	
	meno di 14		14		15		16		17		MF	F
	MF	F	MF	F	MF	F	MF	F	MF	F		
C - PERDONO GIUDIZIALE												
Totale												
FILIAZIONE:												
Legittima e legittimata			1.242	66	1.428	77	1.476	73	1.280	80	5.426	296
Illegittima			55	2	58	10	67	6	61	3	244	21
Di ignoti			7		6		4		4		21	
ISTRUZIONE:												
Analfabeti			82	13	81	6	78	6	70	5	311	30
Elementare			938	50	1.090	68	1.183	65	1.023	64	4.234	247
Media inferiore			275	5	296	13	246	7	194	10	1.011	35
Media superiore e universitaria			12		25		40	1	58	4	135	5
CONVIVENZA:												
In famiglia			1.265	61	1.439	77	1.494	71	1.289	76	5.487	285
Con altri			3		14	4	13	4	22	4	52	12
In collegio, istituto			39	7	39	6	40	4	34	3	152	20
CONDIZIONE PROFESSIONALE:												
Occupazione retribuita			642	14	878	28	1.028	20	910	27	3.458	89
Occupazione non retribuita			18		30	3	35	3	40	5	126	11
In cerca di 1ª occupazione			333	15	308	11	271	10	223	10	1.135	46
In età non lavorativa e altre condizioni			314	39	276	45	210	46	172	41	972	171
SVILUPPO SCHELETRICO:												
Normale			1.187	65	1.322	81	1.431	74	1.270	81	5.260	301
Precoce			54	1	71	3	68	4	41	1	254	9
Ritardato			63	2	46	2	28	1	30	1	167	6
Deforme			3		3	1			4		10	1
MALATTIE, STATI MORBOSI, DIFETTI FISICI:												
Tubercolosi			9		11	2	10		6		36	2
Tubercolosi con disendocrinie o Luc, ecc.			7		8	1	9		3		27	1
Disendocrinie			9	1	15	2	8	2	8	1	40	6
Luc			2		2		2		2	1	6	1
Reliquati morbosi			18		25	1	26		24		53	1
Turbe mentali			19	2	18	2	23	2	21		80	6
Altre malattie o difetti fisici			76	6	87	3	98	5	98	6	359	20
Nessuna malattia, stato morbos, difetto fisico			1.168	59	1.328	76	1.371	70	1.183	75	5.050	280
SITUAZIONE MATRIMONIALE DEI GENITORI:												
Conviventi			1.113	55	1.247	65	1.261	63	1.060	60	4.681	243
Separati legalmente			10	2	10		10		11		41	2
Separati di fatto			27	2	32	1	39	2	34	5	132	10
Uno o entrambi ignoti			64	2	63	10	71	6	64	3	262	21
Diversa dalle precedenti			93	7	140	11	166	8	176	15	575	41
PROFESSIONE DEL PADRE O DI CHI NE FA LE VECI:												
Professioni liberali			7		11		14		13	1	45	1
— amministrative, tecniche e operative			44	1	60	1	53	2	58	3	215	7
Arti e mestieri particolari dell'agricoltura			298	15	344	21	373	15	299	23	1.314	74
— della lavorazione e fabbricazione materiali e prodotti			603	29	646	33	656	36	597	32	2.502	130
— dell'installazione e funzionamento impianti			66	1	67	5	55	1	51	4	239	11
— del commercio e dei servizi			134	4	153	11	178	2	125	6	590	23
Condizioni non professionali			155	18	211	16	218	23	202	14	786	71
STAGIONE DEL DELITTO:												
Primavera			311	19	372	25	401	19	313	24	1.397	87
Estate			341	14	382	20	414	24	364	20	1.501	78
Autunno			310	22	346	17	364	19	336	17	1.356	75
Inverno			345	13	392	25	368	17	332	22	1.437	77
ANNO DEL DELITTO:												
Anteriore al 1961			18	2	18	2	17	1	15	4	68	9
1961			29	2	34	2	24	3	19	2	110	9
1962			94	6	89	7	92	9	76	7	351	29
1963			342	21	411	22	442	21	379	22	1.574	86
1964			589	28	684	45	705	33	619	34	2.597	140
1965			235	9	252	9	267	12	237	14	991	44

Segue Tav. 116 — Minorenni giudicati con provvedimento irrevocabile secondo alcuni caratteri, la specie del provvedimento, l'età e il sesso

CARATTERI	ETÀ - Anni										TOTALE	
	meno di 14		14		15		16		17		MF	F
	MF	F	MF	F	MF	F	MF	F	MF	F		
D - CONDANNA												
Totale			93	1	216	7	331	15	431	4	1.071	27
FILIAZIONE:												
Legittima e legittimata			91	1	204	6	313	14	406	3	1.014	24
Illegittima			2		12	1	16	1	23	1	53	3
Di ignoti							2		2		4	
ISTRUZIONE:												
Analfabeti			13		28	3	33	3	39	2	113	8
Elementare			69	1	165	4	260	9	347	2	841	16
Media inferiore			10		23		38	3	41		112	3
Media superiore e universitaria			1						4		5	
CONVIVENZA:												
In famiglia			88	1	205	7	305	12	397	3	995	23
Con altri							3	1	7		10	1
In collegio, istituto			5		11		23	2	27	1	66	3
CONDIZIONE PROFESSIONALE:												
Occupazione retribuita			49		139	1	215	3	290		692	4
Occupazione non retribuita			2		4		2		16		24	
In cerca di 1 ^a occupazione			33		55	2	87	2	102	1	277	5
In età non lavorativa e altre condizioni			10	1	18	4	27	10	23	3	78	18
SVILUPPO SCHELETRICO:												
Normale			86	1	202	7	309	14	412	2	1.009	24
Precoce			3		10		12	1	13	1	38	2
Ritardato			4		3		9		6		22	1
Deforme					1		1				2	
MALATTIE, STATI MORBOSI, DIFETTI FISICI:												
Tubercolosi					3		3		1		7	
Tubercolosi con disendocrinie o lue, ecc.							1		1		2	
Disendocrinie			1		1		4		2	1	8	1
Lue					1		1		1		1	
Reliquati morbosi					5		5		12		22	
Turbe mentali			1		1		4		4		10	
Altre malattie o difetti fisici			6		15		21		21		63	
Nessuna malattia, stato morboso, difetto fisico			85	1	190	6	293	15	390	3	958	25
SITUAZIONE MATRIMONIALE DEI GENITORI:												
Conviventi			80	1	171	5	263	13	337	3	851	22
Separati legalmente					1		5		6		12	
Separati di fatto			1		10		11		10		32	
Uno o entrambi ignoti			2		12	1	18	1	23		55	2
Diversa dalle precedenti			10		22	1	34	1	55	1	121	3
PROFESSIONE DEL PADRE O DI CHI NE FA LE VECI:												
Professioni liberali							3		1		4	
-- amministrative, tecniche e operative			1		9		10		8		28	
Arti e mestieri particolari dell'agricoltura			24		52	3	68	4	87	2	231	9
-- della lavorazione e fabbricazione materiali e prodotti			34		93	2	150	6	199	1	476	9
-- dell'installazione e funzionamento impianti			8		8		12		14		42	
-- del commercio e dei servizi			13	1	22		35	1	54		124	2
Condizioni non professionali			13		32	2	53	4	68	1	166	7
STAGIONE DEL DELITTO:												
Primavera			33		56	1	82	4	107	1	278	6
Estate			24		61	3	86	6	130		301	9
Autunno			13	1	42		68		89	1	212	2
Inverno			23		57	3	95	5	105	2	280	10
ANNO DEL DELITTO:												
Anteriore al 1961			5		18	1	15	4	29		67	5
1961			5		11		13		28		57	
1962			14		25		40		45	1	124	1
1963			29		71	3	98	5	123	1	321	9
1964			30	1	76	3	113	3	164	2	383	9
1965			10		15		52	3	42		119	3

Segue Tav. 116 — Minorenni giudicati con provvedimento irrevocabile secondo alcuni caratteri, la specie del provvedimento, l'età e il sesso

CARATTERI	ETÀ - Anni										TOTALE	
	meno di 14		14		15		16		17		MF	F
	MF	F	MF	F	MF	F	MF	F	MF	F		
E - TOTALE												
Totale	7.778	465	2.578	180	3.007	239	3.479	279	3.454	239	20.296	1.402
FILIAZIONE:												
Legittima e legittimata	7.478	446	2.475	171	2.895	219	3.329	264	3.307	220	19.484	1.326
Illegittima	267	19	90	7	103	19	140	14	137	13	737	72
Di ignoti	33		13	2	9	1	10	1	10		75	4
ISTRUZIONE:												
Analfabeti	885	65	170	21	201	21	205	23	190	13	1.651	143
Elementare	5.876	350	1.765	139	2.128	182	2.557	221	2.578	193	14.904	1.090
Media inferiore	1.004	50	602	18	594	35	583	31	527	19	3.310	153
Media superiore e universitaria	13		41	2	84	1	134	4	159	9	431	16
CONVIVENZA:												
In famiglia	7.660	487	2.501	168	2.902	227	3.343	260	3.315	227	19.721	1.339
Con altri	15	2	10	2	21	4	24	5	48	7	118	20
In collegio, istituto	103	6	67	10	84	8	112	14	91	5	437	43
CONDIZIONE PROFESSIONALE:												
Occupazione retribuita	851	32	1.182	44	1.710	81	2.197	78	2.290	86	8.180	320
Occupazione non retribuita	48	1	35	1	68	7	91	11	124	10	366	30
In cerca di 1 ^a occupazione	21		60	37	567	25	567	28	539	21	2.365	111
In età non lavorativa e altre condizioni	6.958	432	701	98	662	126	604	162	510	123	9.385	941
SVILUPPO SCHELETRICO:												
Normale	7.111	433	2.336	167	2.744	222	3.215	260	3.248	227	18.654	1.309
Precoce	148	16	110	9	154	10	181	13	133	4	726	52
Ritardato	503	15	126	4	103	6	76	6	65	7	870	38
Deforme	16	1	6		6	1	7		8	1	43	3
MALATTIE, STATI MORBOSI, DIFETTI FISICI:												
Tubercolosi	39	2	15	1	19	2	21	1	15	1	109	7
Tubercolosi con disendocrinie o lue, ecc.	28		11		10	1	15		9		73	1
Disendocrinie	103	4	33	1	33	6	56	2	23	6	227	19
Lue	24	2	4		5	2	3		5	1	41	5
Reliquati morbosi	90	2	39	3	52	2	55	1	65	1	301	9
Turbe mentali	107	5	45	2	51	6	58	4	59	3	320	20
Altre malattie o difetti fisici	331	12	142	8	170	8	194	8	230	11	1.037	47
Nessuna malattia, stato morboso, difetto fisico	7.056	438	2.359	165	2.667	212	3.098	263	3.078	216	18.188	1.294
SITUAZIONE MATRIMONIALE DEI GENITORI:												
Conviventi	7.015	420	2.223	150	2.552	190	2.879	229	2.809	180	17.478	1.169
Separati legalmente	26	1	20	2	20	1	28		27		121	4
Separati di fatto	110	7	43	2	62	6	74	5	69	8	358	28
Uno o entrambi ignoti	292	18	102	9	111	20	150	15	142	11	797	75
Diversa dalle precedenti	335	19	190	17	262	22	348	30	407	40	1.542	128
PROFESSIONE DEL PADRE O DI CHI NE FA LE VECI:												
Professioni liberali	72	1	18		33		27	1	29	3	179	5
-- amministrative, tecniche e operative	344	22	113	4	132	5	151	7	127	5	867	43
Arti e mestieri particolari dell'agricoltura	1.758	125	611	43	703	62	860	68	822	71	4.794	369
-- della lavorazione e fabbricazione materiali e prodotti	3.649	189	1.150	78	1.319	100	1.430	113	1.406	91	9.054	571
-- dell'installazione e funzionamento impianti	351	22	118	4	121	11	118	4	122	9	830	50
-- del commercio e dei servizi	884	44	272	21	315	28	400	29	351	28	2.222	150
Condizioni non professionali	720	62	296	30	384	33	473	57	517	32	2.390	214
STAGIONE DEL DELITTO:												
Primavera	2.114	145	659									

Tav. 117 — Minorenni giudicati con provvedimento irrevocabile secondo alcuni caratteri, la specie del provvedimento e il delitto (a)

A - IMPROVVISIBILITÀ DELL'AZIONE PENALE

CARATTERI	CONTRO LA PERSONA				CONTRO LA FAMIGLIA, ECC.			CONTRO IL PATRIMONIO				CONTRO L'ECONOMIA, ECC.	CONTRO LO STATO, ECC.	ALTRI DELITTI	TOTALE	
	Totale	Omicidio vol. (2, 3, 5, 8)	Omicidio colposo (9, 10)	Lesioni vol. (12 a 14)	Lesioni colpose (15 a 17)	Totale	Violenza carnale (62)	Atti di libidine (63)	Totale	Furto (90 a 93)	Rapina, ecc. (94 a 97)					Danni a cose, ecc. (98 a 109)
Totale	4.031	2	20	1.562	2.244	258	91	55	4.770	4.082	31	589	197	105	11	9.372
FILIAZIONE:																
Legittima e legittimata	3.916	2	19	1.511	2.188	248	90	51	4.549	3.999	30	560	195	97	11	9.016
Illegittima	108	—	—	46	54	10	—	4	193	160	—	25	2	—	—	321
Di ignoti	7	—	—	5	2	—	—	—	28	23	—	4	—	—	—	35
ISTRUZIONE:																
Analfabeti	364	1	2	143	193	14	2	9	547	479	8	59	45	16	1	987
Elementare	2.804	—	14	1.115	1.540	190	70	33	3.663	3.176	15	424	141	71	9	6.878
Media inferiore	759	1	4	280	432	53	19	13	551	422	8	103	11	18	1	1.393
Media superiore e univ.	104	—	—	24	79	—	—	—	9	5	—	—	—	—	—	114
CONVIVENZA:																
In famiglia	3.980	2	20	1.534	2.225	256	91	54	4.676	3.996	31	583	196	101	11	9.220
Con altri	7	—	—	2	5	—	—	—	11	10	—	1	—	—	—	21
In collegio, istituto	44	—	—	26	14	—	—	—	83	76	—	5	1	—	—	131
CONDIZIONE PROFESSIONALE:																
Occupazione retribuita	805	—	7	264	489	55	16	11	692	588	6	91	21	28	1	1.602
Occupazione non retribuita	62	—	1	24	34	4	1	—	31	24	—	6	1	5	—	103
In cerca di 1 ^a occupazione	256	—	—	109	134	8	3	1	43	30	—	10	1	3	—	311
In età non lavorativa e altre condizioni	2.908	2	12	1.165	1.587	191	71	43	4.004	3.440	25	482	174	69	10	7.356
SVILUPPO SCHELETRICO:																
Normale	3.768	1	19	1.435	2.117	239	84	47	4.306	3.690	31	527	187	98	10	8.593
Precoce	88	—	1	41	43	8	4	4	106	85	—	18	1	3	—	206
Ritardato	176	1	—	83	79	11	3	4	348	299	—	43	9	3	1	548
Deforme	9	—	—	3	5	—	—	—	10	8	—	1	—	—	—	20
MALATTIE, STATI MORBOSI, DIFETTI FISICI:																
Tubercolosi	23	—	—	9	12	—	—	—	28	25	—	3	—	—	—	51
Tubercolosi con disendocrinie o lue, ecc.	6	—	—	3	3	—	—	—	22	16	—	5	—	1	—	29
Disendocrinie	43	—	—	19	21	4	2	1	72	69	—	6	5	—	—	124
Lue	12	—	—	6	6	3	1	—	11	11	—	1	—	2	—	29
Reliquati morbosi	48	—	—	22	24	1	—	—	47	44	—	2	1	27	—	124
Turbe mentali	36	—	—	14	19	2	—	—	84	71	—	10	3	2	—	127
Altre malattie o difetti fisici	151	—	—	64	79	8	2	4	211	184	2	23	7	4	1	382
Nessuna malattia, stato morboso, difetto fisico	3.712	2	20	1.425	2.080	240	86	48	4.295	3.671	25	540	180	69	10	8.506
SITUAZIONE MATRIMONIALE DEI GENITORI:																
Conviventi	3.662	2	18	1.410	2.050	232	85	48	4.200	3.587	26	535	188	86	11	8.377
Separati legalmente	18	—	—	8	9	1	—	—	17	16	—	1	1	1	—	38
Separati di fatto	38	—	—	20	14	4	1	1	88	82	—	4	3	4	—	137
Uno o entrambi ignoti	112	—	1	51	53	10	1	4	216	179	1	29	2	6	—	346
Diversa dalle precedenti (b)	201	—	1	73	118	11	4	2	249	218	4	20	5	3	—	474
PROFESSIONE DEL PADRE O DI CHI NE FA LE VECI:																
Professioni liberali	57	—	1	19	33	1	—	—	31	24	1	6	—	8	—	97
— amministrative, tecniche e operative	246	—	—	75	153	16	5	5	152	110	2	40	5	2	1	422
Arti e mestieri particolari dell'agricoltura	950	—	10	389	489	53	17	7	1.080	873	4	188	59	19	1	2.162
— della lavorazione e fabbricazione materiali e prodotti	1.779	2	2	687	1.021	108	43	22	2.280	1.996	16	246	97	45	7	4.316
— dell'installazione e funzionamento impianti	166	—	—	51	108	11	5	3	209	188	2	17	6	2	—	394
— del commercio e dei servizi	471	—	6	188	255	38	12	11	828	461	2	51	21	11	1	1.070
Condizioni non professionali	362	—	1	153	185	31	9	7	490	430	4	41	9	18	1	911
STAGIONE DEL DELITTO:																
Primavera	1.119	1	3	394	678	72	30	8	1.299	1.074	12	184	53	28	2	2.573
Estate	1.109	1	7	438	602	77	30	18	1.217	1.047	10	157	53	26	3	2.485
Autunno	922	—	4	354	510	66	22	11	1.137	1.004	5	115	45	23	5	2.198
Inverno	881	—	6	376	454	43	9	18	1.117	957	4	133	46	28	1	2.116
ANNO DEL DELITTO:																
Anteriore al 1961	15	—	—	2	5	—	—	—	24	18	4	1	3	3	—	45
1961	21	—	—	8	13	2	—	2	45	40	—	4	4	1	—	73
1962	37	—	2	4	27	6	1	5	133	114	1	18	5	2	—	183
1963	196	—	4	70	89	32	22	8	369	308	4	49	9	17	—	623
1964	1.903	1	6	696	1.105	163	52	21	2.258	1.947	10	277	80	44	10	4.458
1965	1.859	1	8	782	1.005	55	16	19	1.941	1.655	12	240	96	38	1	3.990

(a) I numeri indicati tra parentesi si riferiscono ai numeri d'ordine di cui alla tabella riportata nelle « Avvertenze alle Tavole » n. 13.
(b) Genitore emigrato, detenuto, uno o entrambi deceduti o situazione matrimoniale per altro motivo non accertata.

Segue Tav. 117 — Minorenni giudicati con provvedimento irrevocabile secondo alcuni caratteri, la specie del provvedimento e il delitto

B - PROSCIoglIMENTO E ASSOLUZIONE (a)

CARATTERI	CONTRO LA PERSONA				CONTRO LA FAMIGLIA, ECC.			CONTRO IL PATRIMONIO				CONTRO L'ECONOMIA, ECC.	CONTRO LO STATO, ECC.	ALTRI DELITTI	TOTALE	
	Totale	Omicidio vol. (2, 3, 5, 8)	Omicidio colposo (9, 10)	Lesioni vol. (12 a 14)	Lesioni colpose (15 a 17)	Totale	Violenza carnale (62)	Atti di libidine (63)	Totale	Furto (90 a 93)	Rapina, ecc. (94 a 97)					Danni a cose, ecc. (98 a 109)
Totale	1.872	3	37	499	1.021	246	43	36	1.778	1.371	44	273	68	153	45	4.162
FILIAZIONE:																
Legittima e legittimata	1.631	3	36	482	1.005	236	40	34	1.712	1.310	43	271	64	143	42	4.028
Illegittima	35	—	—	15	14	9	—	1	58	53	—	2	4	10	3	119
Di ignoti	6	—	—	2	2	—	—	—	8	8	—	—	—	—	—	15
ISTRUZIONE:																
Analfabeti	69	1	—	28	17	21	5	4	139	110	2	23	3	6	—	240
Elementare	1.289	—	23	336	714	182	27	18	1.279	996	28	196	50	117	34	2.951
Media inferiore	410	1	8	106	235	35	7	14	309	228	13	44	11	21	8	794
Media superiore e univ.	104	—	6	29	58	8	4	—	51	37	1	10	4	7	3	177
CONVIVENZA:																
In famiglia	1.832	3	36	486	1.000	233	40	33	1.702	1.305	40	272	63	146	43	4.019
Con altri	13	—	—	1	8	5	2	1	15	10	—	1	2	1	—	35
In collegio, istituto	27	—	—	12	13	8	—	2	63	56	4	—	3	6	1	108
CONDIZIONE PROFESSIONALE:																
Occupazione retribuita	1.076	1	22	240	658	141	31	20	1.060	812	31	164	39	87	25	2.428
Occupazione non retribuita	57	—	—	16	32	8	1	1	40	18	1	16	3	4	1	113
In cerca di 1 ^a occupazione	201	1	2	72	97	28	6	6	370	305	7	42	12	27	4	642
In età non lavorativa e altre condizioni	538	1	13	171	234	69	5	9	308	236	5	51	14	35	15	979
SVILUPPO SCHELETRICO:																

Segue Tav. 117 — Minorenni giudicati con provvedimento irrevocabile secondo alcuni caratteri, la specie del provvedimento e il delitto

Segue Tav. 117 — Minorenni giudicati con provvedimento irrevocabile secondo alcuni caratteri, la specie del provvedimento e il delitto

C - PIRSONO GIUDIZIALE

D - CONDANNA

Table C: PIRSONO GIUDIZIALE. Columns include CARATTERI, CONTRO LA PERSONA, CONTRO LA FAMIGLIA, ECC., CONTRO IL PATRIMONIO, and TOTALE. Rows include Totale, FILIAZIONE, ISTRUZIONE, CONVIVENZA, CONDIZIONE PROFESSIONALE, SVILUPPO SCHELETRICO, MALATTIE, STATI MORBOSI, SITUAZIONE MATRIMONIALE, PROFESSIONE DEL PADRE O DI CHI NE FA LE VECI, and STAGIONE DEL DELITTO.

Table D: CONDANNA. Columns include CARATTERI, CONTRO LA PERSONA, CONTRO LA FAMIGLIA, ECC., CONTRO IL PATRIMONIO, and TOTALE. Rows include Totale, FILIAZIONE, ISTRUZIONE, CONVIVENZA, CONDIZIONE PROFESSIONALE, SVILUPPO SCHELETRICO, MALATTIE, STATI MORBOSI, SITUAZIONE MATRIMONIALE, PROFESSIONE DEL PADRE O DI CHI NE FA LE VECI, and STAGIONE DEL DELITTO.

Segue Tav. 117 — Minorenni giudicati con provvedimento irrevocabile secondo alcuni caratteri, la specie del provvedimento e il delitto

E - TOTALE

Table with columns for CARATTERI (Total, Omicidio colposo, Lesioni colpose, etc.) and rows for MASCHI E FEMMINE. Includes sections for Filiazione, Istruzione, Convivenza, Condizione professionale, Sviluppo scheletrico, Malattie, Situazione matrimoniale, Professione del padre, Stagione del delitto, and Anno del delitto.

Segue Tav. 117 — Minorenni giudicati con provvedimento irrevocabile secondo alcuni caratteri, la specie del provvedimento e il delitto

Segue E - TOTALE

Table with columns for CARATTERI (Total, Omicidio colposo, Lesioni colpose, etc.) and rows for FEMMINE. Includes sections for Filiazione, Istruzione, Convivenza, Condizione professionale, Sviluppo scheletrico, Malattie, Situazione matrimoniale, Professione del padre, Stagione del delitto, and Anno del delitto.

Tav. 118 — Minorenni giudicati con provvedimento irrevocabile secondo il luogo del delitto, la specie del provvedimento, il delitto e il sesso (a)

PROVVEDIMENTI LUOGO DEL DELITTO	CONTRO LA PERSONA				CONTRO LA FAMIGLIA, ECC.			CONTRO IL PATRIMONIO				CONTRO L'ECONOMIA, ECC.	CONTRO LO STATO, ECC.	ALTRI DELITTI	TOTALE	
	Totale	Omicidio vol. (2, 3, 5, 8)	Omicidio colposo (9, 10)	Lesioni vol. (12 a 14)	Lesioni colpose (15 a 17)	Totale	Violenza carnale (62)	Atti di libidine (63)	Totale	Furto (90 a 93)	Rapina, ecc. (94 a 97)					Danni a cose, ecc. (98 a 109)
MASCHE E FEMMINE																
Impromovibilità dell'azione penale	4.031	2	20	1.562	2.244	258	91	55	4.770	4.082	31	589	197	105	11	9.372
COMUNI CAPOLUOGHI DI PROVINCIA	1.339	1	3	478	802	103	28	32	1.760	1.523	11	188	58	33	5	3.298
Fino a 100.000 ab.	498	—	2	176	291	38	14	4	607	492	8	94	11	17	2	1.173
Oltre 100.000 ab.	841	1	1	302	511	65	14	28	1.153	1.031	3	94	47	16	3	2.125
COMUNI NON CAPOLUOGHI	2.692	1	17	1.084	1.442	155	63	23	3.010	2.559	20	401	139	72	6	6.074
Fino a 10.000 ab.	1.278	1	12	509	686	52	19	11	1.333	1.025	8	229	81	43	2	2.739
10.000 - 30.000 ab.	860	—	5	372	444	75	32	5	1.034	903	8	111	34	21	4	2.028
Oltre 30.000 ab.	554	—	—	203	312	28	12	7	643	571	4	61	24	8	—	1.257
Proscioglimento e assol. (b)	1.872	3	37	499	1.021	246	43	36	1.778	1.371	44	273	68	153	45	4.162
COMUNI CAPOLUOGHI DI PROVINCIA	555	—	10	147	329	103	16	15	726	600	19	53	26	82	16	1.508
Fino a 100.000 ab.	199	—	4	44	119	29	1	2	192	166	3	13	12	10	466	
Oltre 100.000 ab.	356	—	6	103	210	74	15	13	534	434	16	40	14	59	6	1.042
COMUNI NON CAPOLUOGHI	1.317	3	27	352	692	143	27	21	1.052	771	25	220	42	71	29	2.654
Fino a 10.000 ab.	580	1	10	139	322	62	14	15	473	321	12	117	20	34	23	1.192
10.000 - 30.000 ab.	469	1	17	146	226	46	5	3	354	275	5	65	11	18	5	903
Oltre 30.000 ab.	268	1	—	67	144	35	8	3	225	175	8	39	11	19	1	559
Perdono giudiziale	801	—	80	190	395	237	49	72	4.334	3.871	91	249	136	159	24	5.691
COMUNI CAPOLUOGHI DI PROVINCIA	263	—	26	72	126	91	13	29	1.851	1.699	39	52	57	84	13	2.359
Fino a 100.000 ab.	82	—	10	17	40	41	3	21	519	484	8	17	18	23	1	664
Oltre 100.000 ab.	181	—	16	55	86	50	10	8	1.332	1.215	31	35	39	61	12	1.695
COMUNI NON CAPOLUOGHI	538	—	54	118	269	146	36	43	2.483	2.172	52	197	79	75	11	3.332
Fino a 10.000 ab.	296	—	32	63	136	76	19	29	1.151	974	25	124	34	30	9	1.586
10.000 - 30.000 ab.	170	—	15	32	93	54	14	10	827	735	16	61	31	32	—	1.114
Oltre 30.000 ab.	82	—	6	18	40	16	3	4	505	458	11	12	14	13	2	632
Condanna	71	8	6	20	14	55	27	14	895	796	57	24	11	31	8	1.071
COMUNI CAPOLUOGHI DI PROVINCIA	24	1	—	8	7	21	6	11	477	433	30	4	5	13	3	543
Fino a 100.000 ab.	6	—	—	2	4	1	1	—	98	96	—	1	2	1	—	108
Oltre 100.000 ab.	18	1	—	6	3	20	5	11	379	337	30	3	3	12	3	435
COMUNI NON CAPOLUOGHI	47	7	6	12	7	34	21	3	418	363	27	20	6	18	5	528
Fino a 10.000 ab.	19	1	2	6	2	17	11	3	141	117	11	11	4	5	1	187
10.000 - 30.000 ab.	15	3	1	2	4	13	8	—	166	143	11	8	2	8	2	206
Oltre 30.000 ab.	13	3	3	4	1	4	2	—	111	102	5	1	—	5	2	135
Totale	6.775	13	143	2.271	3.674	796	210	177	11.777	10.120	223	1.135	412	448	88	20.296
COMUNI CAPOLUOGHI DI PROVINCIA	2.181	2	39	705	1.264	318	63	87	4.814	4.255	99	297	146	212	37	7.708
Fino a 100.000 ab.	785	—	16	239	454	109	19	27	1.416	1.238	19	125	43	68	13	2.431
Oltre 100.000 ab.	1.396	2	23	466	810	209	44	60	3.398	3.017	80	172	103	147	24	5.277
COMUNI NON CAPOLUOGHI	4.594	11	104	1.566	2.410	478	147	90	6.963	5.865	124	838	266	236	51	12.588
Fino a 10.000 ab.	2.163	3	57	722	1.146	207	63	58	3.098	2.497	56	481	139	112	35	5.754
10.000 - 30.000 ab.	1.514	4	38	552	757	188	59	18	2.381	2.051	40	245	78	79	11	4.251
Oltre 30.000 ab.	917	4	9	292	497	83	25	14	1.484	1.317	28	112	49	45	5	2.583

(a) I numeri indicati tra parentesi si riferiscono ai numeri d'ordine di cui alla tabella riportata nelle « Avvertenze alle Tavole » n. 13. — (b) Escluso il perdono giudiziale.

Segue Tav. 118 — Minorenni giudicati con provvedimento irrevocabile secondo il luogo del delitto, la specie del provvedimento, il delitto e il sesso

PROVVEDIMENTI LUOGO DEL DELITTO	CONTRO LA PERSONA				CONTRO LA FAMIGLIA, ECC.			CONTRO IL PATRIMONIO				CONTRO L'ECONOMIA, ECC.	CONTRO LO STATO, ECC.	ALTRI DELITTI	TOTALE	
	Totale	Omicidio vol. (2, 3, 5, 8)	Omicidio colposo (9, 10)	Lesioni vol. (12 a 14)	Lesioni colpose (15 a 17)	Totale	Violenza carnale (62)	Atti di libidine (63)	Totale	Furto (90 a 93)	Rapina, ecc. (94 a 97)					Danni a cose, ecc. (98 a 109)
FEMMINE																
Impromovibilità dell'azione penale	332	—	1	148	139	7	—	2	194	164	4	24	16	23	—	572
COMUNI CAPOLUOGHI DI PROVINCIA	108	—	—	54	45	4	—	2	66	58	2	5	5	8	—	191
Fino a 100.000 ab.	38	—	—	21	11	—	—	25	22	1	2	—	3	—	—	65
Oltre 100.000 ab.	70	—	—	33	34	4	—	2	41	36	1	3	2	5	—	126
COMUNI NON CAPOLUOGHI	224	—	1	94	94	3	—	128	106	2	19	11	15	—	—	381
Fino a 10.000 ab.	99	—	1	40	47	1	—	75	62	1	12	7	7	—	—	189
10.000 - 30.000 ab.	81	—	—	40	51	2	—	40	31	1	7	3	6	—	—	132
Oltre 30.000 ab.	44	—	—	14	16	—	—	13	13	—	—	1	2	—	—	60
Proscioglimento e assol.	276	2	129	39	72	—	1	85	63	—	14	10	35	8	—	486
COMUNI CAPOLUOGHI DI PROVINCIA	64	—	1	27	15	25	—	1	33	26	—	1	4	21	1	148
Fino a 100.000 ab.	22	—	1	6	5	8	—	9	7	—	1	2	5	1	—	47
Oltre 100.000 ab.	42	—	—	21	10	17	—	1	24	19	—	2	16	—	—	101
COMUNI NON CAPOLUOGHI	212	—	1	102	24	47	—	52	37	—	13	6	14	7	—	338
Fino a 10.000 ab.	88	—	1	39	15	17	—	25	18	—	6	2	9	5	—	146
10.000 - 30.000 ab.	81	—	—	42	5	20	—	23	13	—	6	1	2	1	—	125
Oltre 30.000 ab.	43	—	—	21	4	10	—	7	6	—	1	3	3	1	—	67
Perdono giudiziale	69	—	—	25	7	39	1	155	136	2	8	23	21	—	—	317
COMUNI CAPOLUOGHI DI PROVINCIA	16	—	—	8	1	16	—	2	79	70	1	2	10	19	—	140
Fino a 100.000 ab.	4	—	—	3	1	7	—	22	20	1	—	1	6	—	—	40
Oltre 100.000 ab.	12	—	—	5	—	9	—	57	50	—	2	9	13	—	—	100
COMUNI NON CAPOLUOGHI	53	—	—	17	6	23	1	76	66	1	6	13	12	—	—	177
Fino a 10.000 ab.	26	—	—	10	4	10	1	35	32	—	1	5	4	—	—	80
10.000 - 30.000 ab.	19	—	—	4	2	10	—	27	20	—	5	6	5	—	—	67
Oltre 30.000 ab.	8	—	—	3	—	3	—	14	14	—	—	2	3	—	—	30
Condanna	14	1	—	5	—	4	—	9	8	—	1	—	—	—	—	27
COMUNI CAPOLUOGHI DI PROVINCIA	3	—	—	—	—	—	—	3	2	—	1	—	—	—	—	6
Fino a 100.000 ab.	—	—	—	—	—	—	—	—	—	—	—	—	—	—	—	—
Oltre 100.000 ab.	3	—	—	—	—	—	—	3	2	—	1	—	—	—	—	6
COMUNI NON CAPOLUOGHI	11	1	—	5	—	4	—	6	6	—	—	—	—	—	—	21
Fino a 10.000 ab.	8	1	—	3	—	1	—	4	4	—	—	—	—	—	—	13
10.000 - 30.000 ab.	1	—	—	—	—	3	—	2	2	—	—	—	—	—	—	6
Oltre 30.000 ab.	2	—	—	2	—	—	—	—	—	—	—	—	—	—	—	2
Totale	691	1	3	307	185	122	1	443	371	6	47	49	89	8	—	1.402
COMUNI CAPOLUOGHI DI PROVINCIA	191	—	1	89	61	45	—	5	181	156</						

Tav. 119 — Minorenni giudicati con provvedimento irrevocabile secondo la regione di nascita, la regione in cui il delitto fu commesso e il delitto (a)

REGIONI COMUNI (b)	CONTRO LA PERSONA				CONTRO LA FAMIGLIA, ECC.			CONTRO IL PATRIMONIO				CONTRO L'ECCEZIONALE, ECC.	ALTRE RE- LITTI	Totale
	To- tale	Omi- cidio vol. (2, 3, 5, 8)	Omi- cidio col- poso (9, 10)	Le- sioni col- poso (12 a 14)	Le- sioni col- poso (15 a 17)	To- tale	Vio- lenza car- nale (62)	Atti di libi- dine (63)	To- tale	Furto (90 a 93)	Rapi- na, (94 a 97)			
DI NASCITA														
Piemonte	256	---	7	52	182	29	8	453	392	11	32	25	22	786
Torino	64	---	2	14	43	10	5	154	155	3	9	8	5	241
Valle d'Aosta	9	---	---	2	7	2	---	17	16	---	---	---	---	35
Lombardia	312	---	19	46	218	55	9	614	510	26	66	22	34	1.058
Milano	39	---	5	8	40	6	---	139	107	13	13	7	15	238
Trentino-Alto Adige	58	---	4	13	27	1	---	155	130	7	16	8	14	236
Veneto	293	1	13	51	201	29	3	646	554	26	43	27	18	1.015
Venezia	53	---	5	7	34	4	1	189	136	7	19	9	4	239
Friuli-Venezia Giulia	76	---	1	16	48	12	5	230	194	8	19	5	6	333
Trieste	7	---	1	3	---	---	---	77	61	7	2	2	5	90
Liguria	183	---	2	43	133	13	1	196	158	3	28	4	9	408
Genova	72	---	1	20	50	8	---	103	79	---	20	2	4	189
Emilia-Romagna	79	---	3	16	53	7	3	307	271	8	25	12	7	414
Bologna	15	---	1	3	7	---	---	37	33	---	2	---	---	32
Toscana	529	---	14	72	416	55	16	513	449	15	36	22	16	1.137
Firenze	125	---	4	16	101	27	6	120	105	3	3	6	7	266
Umbria	123	---	4	29	77	22	3	105	92	1	10	9	9	269
Marche	128	---	6	18	91	41	1	226	202	5	17	12	10	417
Lazio	372	---	10	122	204	42	18	897	794	17	55	29	30	1.379
Roma	170	---	6	49	99	34	10	521	529	14	23	19	17	823
Abruzzi	329	---	5	137	170	39	14	431	378	3	34	7	20	630
Molise	93	---	---	40	40	3	---	136	108	---	27	8	2	245
Campania	1.235	---	5	599	534	73	23	1.314	1.156	7	108	61	44	2.737
Napoli	830	---	1	359	279	42	10	722	648	6	48	32	27	1.460
Puglia	1.190	2	18	348	673	147	36	1.907	1.697	23	143	52	71	3.334
Bari	516	1	8	129	379	71	17	644	643	8	13	35	30	1.378
Basilicata	181	1	1	77	82	22	8	232	195	1	34	3	4	443
Calabria	492	---	1	234	163	54	21	907	712	14	167	29	34	1.816
Sicilia	628	8	18	271	220	104	29	1.607	1.374	24	182	62	56	2.473
Palermo	394	2	1	54	45	25	3	420	377	3	33	11	18	583
Catania	75	---	3	36	28	11	4	177	152	6	16	6	6	275
Sardegna	259	1	7	77	99	34	7	744	614	21	87	15	34	1.038
ITALIA	6.735	13	142	2.263	3.645	784	207	11.639	9.996	220	1.130	411	446	20.103
ESTERO	40	---	1	8	29	12	3	138	124	3	5	1	2	193
TOTALE	6.775	13	143	2.271	3.674	796	210	11.777	10.120	223	1.135	412	448	20.296
DEL COMMESSO DELITTO														
Piemonte	382	1	6	88	282	47	12	1.068	939	19	63	40	46	1.578
Torino	107	1	3	33	62	21	8	548	481	11	32	12	19	711
Valle d'Aosta	9	---	---	2	7	2	---	28	27	---	---	---	---	47
Lombardia	349	---	22	52	237	61	9	744	611	48	68	32	36	1.247
Milano	73	---	7	14	39	13	---	258	207	32	5	16	19	383
Trentino-Alto Adige	57	---	4	11	27	2	---	181	181	7	20	6	15	261
Veneto	252	1	10	41	182	24	3	533	457	21	37	21	13	847
Venezia	46	---	2	7	32	4	---	142	113	6	17	7	4	204
Friuli-Venezia Giulia	83	---	1	16	53	18	7	247	206	9	19	5	6	363
Trieste	7	---	1	4	---	---	---	102	82	8	2	2	5	123
Liguria	269	---	2	67	199	17	1	367	302	5	46	7	15	676
Genova	102	---	1	33	65	11	---	151	151	1	25	4	9	207
Emilia-Romagna	54	---	2	10	38	10	3	298	264	6	21	13	3	330
Bologna	7	---	1	2	4	---	---	34	33	---	1	---	---	41
Toscana	588	---	16	86	452	61	20	659	586	18	36	24	24	1.358
Firenze	156	---	5	25	129	29	6	186	169	6	3	8	11	390
Umbria	117	---	5	28	75	16	1	105	91	1	10	7	8	254
Marche	126	---	6	18	90	43	1	222	201	2	18	12	11	414
Lazio	373	---	10	121	202	46	18	1.067	958	21	54	38	39	1.575
Roma	172	---	7	58	91	30	12	822	769	30	21	29	28	1.085
Abruzzi	339	---	5	141	175	38	13	404	348	2	39	8	17	610
Molise	91	---	---	40	38	3	---	115	86	---	28	7	2	221
Campania	1.218	---	5	593	521	69	21	1.189	1.028	6	95	53	40	2.543
Napoli	626	---	1	322	263	39	10	663	607	6	39	28	28	1.388
Puglia	1.104	2	16	341	644	136	35	1.647	1.472	10	134	44	57	2.992
Bari	513	1	8	129	336	69	18	696	664	3	12	27	15	1.215
Basilicata	169	1	1	70	78	18	8	169	131	2	34	4	4	365
Calabria	441	---	6	226	135	44	18	712	535	9	154	22	27	1.246
Sicilia	565	7	17	253	187	104	30	1.404	1.193	19	174	57	49	2.192
Palermo	86	1	1	39	34	24	4	340	302	2	32	11	15	480
Catania	66	---	3	33	31	12	4	145	123	4	15	6	6	234
Sardegna	188	1	7	70	92	35	8	656	535	17	85	11	29	920
ITALIA	6.774	13	143	2.270	3.674	794	209	11.774	10.117	223	1.135	411	448	20.289
ESTERO	1	---	---	---	---	2	1	3	3	---	---	1	---	7
TOTALE	6.775	13	143	2.271	3.674	796	210	11.777	10.120	223	1.135	412	448	20.296

(a) I numeri indicati tra parentesi si riferiscono ai numeri d'ordine di cui alla tabella riportata nelle « Avvertenze alle Tavole » n. 13.
 (b) Comuni con popolazione superiore a 250.000 abitanti.

Tav. 120 — Minorenni condannati con provvedimento irrevocabile (a)

PENA INFLITTA PRECEDENTI PENALI	ETA' - ANNI								TOTALE	
	14		15		16		17		MF	F
	MF	F	MF	F	MF	F	MF	F	MF	F
CONTRO LA PERSONA (1 a 47)										
Totale	3	---	13	4	19	8	36	2	71	14
PENA INFLITTA										
Multa	---	---	1	---	5	3	15	1	21	4
Reclusione	3	---	12	4	14	5	21	1	50	10
mesi: fino a 1	---	---	1	---	---	---	2	---	4	---
1-3	1	---	3	3	5	2	7	1	16	6
3-6	---	---	---	---	4	1	3	---	10	1
6-12	---	---	---	---	---	---	---	---	2	---
1-3	---	---	1	---	1	2	4	---	8	3
3-5	---	---	---	---	---	---	1	---	3	---
5-10	---	---	---	---	---	---	---	---	6	---
oltre 10	---	---	---	---	---	---	1	---	1	---
MISURE DI SICUREZZA APPLICATE										
Detentive	---	---	---	---	---	---	---	2	---	---
Non detentive	---	---	---	---	---	---	---	---	---	---
Nessuna misura	3	---	13	4	19	8	34	2	69	14
PRECEDENTI PENALI										
Già condannato	---	---	1	---	1	---	3	---	5	---
Mai condannato	3	---	12	4	18	8	33	2	66	14
CONTRO LA FAMIGLIA, LA MORALITÀ E IL BUON COSTUME (48 a 89)										
Totale	5	---	13	1	20	2	17	1	55	4
PENA INFLITTA										
Multa	---	---	---	---	2	1	1	---	3</	

Segue Tav. 120 — Minorenni condannati con provvedimento irrevocabile

Segue A - PENI INFLITTA, PRECEDENTI PENALI, ETÀ, SESSO E DELITTI

PENI INFLITTA — PRECEDENTI PENALI	ETÀ - ANNI								TOTALE	
	14		15		16		17		MF	F
	MF	F	MF	F	MF	F	MF	F		
CONTRO L'ECONOMIA E LA FEDE PUBBLICA (119 a 212)										
Totale	2	—	2	—	2	—	5	—	11	—
PENI INFLITTA										
Multa	2	—	—	—	1	—	4	—	7	—
Reclusione										
mesi: fino a 1	—	—	1	—	—	—	—	—	1	—
1-3	—	—	—	—	1	—	1	—	2	—
3-6	—	—	1	—	—	—	—	—	1	—
6-12	—	—	—	—	—	—	—	—	—	—
anni: 1-3	—	—	—	—	—	—	—	—	—	—
3-5	—	—	—	—	—	—	—	—	—	—
5-10	—	—	—	—	—	—	—	—	—	—
oltre 10	—	—	—	—	—	—	—	—	—	—
MISURE DI SICUREZZA APPLICATE										
Detentive	—	—	—	—	—	—	—	—	—	—
Non detentive	—	—	—	—	—	—	—	—	—	—
Nessuna misura	2	—	2	—	2	—	5	—	11	—
PRECEDENTI PENALI										
Già condannato	—	—	—	—	—	—	1	—	1	—
Mai condannato	2	—	2	—	2	—	4	—	10	—

CONTRO LO STATO, LE ALTRE ISTITUZIONI SOCIALI E L'ORDINE PUBBLICO (213 a 373)

Totale	—	—	5	—	16	—	10	—	31	—
PENI INFLITTA										
Multa	—	—	—	—	—	—	—	—	—	—
Reclusione										
mesi: fino a 1	—	—	—	—	5	—	10	—	31	—
1-3	—	—	—	—	2	—	1	—	3	—
3-6	—	—	—	—	4	—	7	—	13	—
6-12	—	—	—	—	4	—	—	—	4	—
anni: 1-3	—	—	—	—	3	—	3	—	6	—
3-5	—	—	—	—	—	—	1	—	1	—
5-10	—	—	—	—	—	—	—	—	—	—
oltre 10	—	—	—	—	—	—	—	—	—	—
MISURE DI SICUREZZA APPLICATE										
Detentive	—	—	—	—	1	—	—	—	1	—
Non detentive	—	—	—	—	—	—	—	—	1	—
Nessuna misura	—	—	4	—	16	—	9	—	29	—
PRECEDENTI PENALI										
Già condannato	—	—	—	—	—	—	2	—	5	—
Mai condannato	—	—	—	—	5	—	5	—	10	—

TOTALE (a)

Totale	93	1	216	7	331	15	431	4	1.071	27
PENI INFLITTA										
Multa	3	1	3	—	11	4	31	1	49	6
Reclusione										
mesi: fino a 1	90	—	213	7	320	11	400	3	1.023	21
1-3	4	—	22	1	24	—	31	—	87	1
3-6	28	—	15	4	21	3	34	2	77	9
6-12	15	—	61	1	84	4	104	—	277	5
anni: 1-3	32	—	68	1	121	3	139	—	360	4
3-5	1	—	1	—	4	—	6	—	12	—
5-10	—	—	3	—	—	—	3	—	6	—
oltre 10	—	—	—	—	—	—	1	—	1	—
MISURE DI SICUREZZA APPLICATE										
Detentive	1	—	2	—	5	—	5	—	13	—
Non detentive	1	—	4	—	5	—	9	—	19	—
Nessuna misura	91	1	210	7	321	15	417	4	1.039	27
PRECEDENTI PENALI										
Già condannato	7	1	27	1	68	—	81	1	133	3
Mai condannato	86	—	189	6	263	15	350	3	898	24

(a) Compresi 8 condannati per altri delitti (cfr. Tav. 114): 1 in età di 15 anni; 2 di 16 e 5 di 17. Di essi 1 era stato in precedenza condannato.

Segue Tav. 120 — Minorenni condannati con provvedimento irrevocabile

B - DELITTI E PENI INFLITTA

N. d'ordine (a)	DELITTI	MULTA	RECLUSIONE							Totale (b)	TOTALE (c)
			Mesi				Anni				
			fino a 1	1-3	3-6	6-12	1-3	3-5	5-10 (b)		
1 a 47	Contro la persona	21	4	16	10	2	8	3	7	50	71
1 a 10	CONTRO LA VITA	—	—	—	5	1	2	3	7	18	18
1	Stirpe	—	—	—	—	—	—	—	—	—	—
2,3,5,8	Omicidio volontario consumato	—	—	—	—	—	—	3	—	3	3
	Omicidio volontario tentato	—	—	—	—	—	1	—	4	5	5
4	Infanticidio per causa di onore	—	—	—	—	—	1	—	—	1	1
6, 7	Omicidio preterintenzionale	—	—	—	—	—	—	—	3	3	3
9, 10	Omicidio colposo	—	—	—	5	1	—	—	—	6	6
11 a 45	CONTRO L'INCOLUMITÀ E LA LIBERTÀ INDIVIDUALE	17	4	16	5	1	6	—	—	32	49
11	Percosse	—	—	—	—	—	—	—	—	—	—
12 a 14	Lesioni personali volontarie	—	2	10	3	—	5	—	—	20	20
15 a 17	Lesioni personali colpose	12	1	1	—	—	—	—	—	2	14
18 a 22	Rissa, abbandono d'incapace, ecc.	3	—	5	2	—	—	—	—	7	10
23 a 45	Violenza privata, minaccia, ecc.	2	1	—	—	—	1	—	—	3	5
46, 47	INGIURIE E DIFFAMAZIONI	4	—	—	—	—	—	—	—	—	4
48 a 89	Contro la famiglia, la moralità e il buon costume	3	1	6	3	11	31	—	—	52	55
48 a 61	CONTRO LA FAMIGLIA	1	—	1	—	—	—	—	—	1	2
51	Violazione obblighi assistenza familiare	—	—	—	—	—	—	—	—	—	—
52	Maltrattamenti in famiglia	—	—	—	—	—	—	—	—	—	—
48 a 501	Adulterio, bigamia, ecc.	1	—	1	—	—	—	—	—	1	2
53 a 61	CONTRO LA MORALITÀ E IL BUON COSTUME	2	1	5	2	11	31	—	—	50	52
62 a 78	Violenza carnale	—	—	—	—	4	23	—	—	27	27
62	Atti di libidine violenti	2	—	—	—	5	7	—	—	12	14
63	Atti osceni	—	1	5	1	—	—	—	—	7	7
64	Corruzione di minorenni, ecc.	—	—	—	1	2	1	—	—	4	4
65 a 78	CONTRO LA SANITÀ DELLA STIRPE	—	—	—	1	—	—	—	—	1	1
79 a 89	CONTRO IL PATRIMONIO	10	77	49	250	186	315	8	—	885	895
90 a 93	FURTO	2	60	41	245	169	272	7	—	794	796
90 a 92	Furto semplice	—	45	15	51	35	83	1	—	230	230
93	Furto aggravato	2	15	26	194	134	189	6	—	564	566
94 a 109	RAPINA E DANNO	7	11	3	2	14	43	1	—	74	81
94 a 97	Rapina, estorsione, sequestro di persona	—	—	—	1	12	48	1	—	57	57
98 a 109	Danni a cose, animali, terreni, ecc.	7	11	3	1	3	—	—	—	17	24
110 a 118	TRUFFA ED ALTRE Frodi	1	6	5	3	3	—	—	—	17	18
110	Truffa	—	—	1	2	1	—	—	—	4	4
111	Appropriazione indebita	—	2	1	1	—	—	—	—	4	4
112	Ricettazione	1	4	3	1	1	—	—	—	9	10
113 a 118	Insolvenza fraudolenta, ecc.	—	—	—	—	—	—	—	—	—	—
119 a 212	Contro l'economia e la fede pubblica	7	1	2	1	—	—	—	—	4	11
119 a 134	CONTRO L'ECONOMIA PUBBLICA, L'INDUSTRIA E IL COMMERCIO	2	—	—	—	—	—	—	—	—	2
119	Frode nell'esercizio del commercio	—	—	—	—	—	—	—	—	—	—
120	Vendita sostanze alimentari non genuine	2	—	—	—	—	—	—	—	—	2
121 a 134	Arbitraria invasione aziende, ecc.	—	—	—	—	—	—	—	—	—	—
135 a 162	CONTRO L'INCOLUMITÀ PUBBLICA	—	1	1	—	—	—	—	—	2	2
163 a 212	CONTRO LA FEDE PUBBLICA	5	1	1	—	—	—	—	—	2	7
163 a 174	Falsità in monete	—	—	—	—	—	—	—	—	—	—
175 a 182	Falsità in sigilli	—	—	—	—	—	—	—	—	—	—
183 a 212	Falsità in atti e persone	5	1	1	—	—	—	—	—	2	7
213 a 373	Contro lo Stato, le altre istituzioni sociali e l'ordine pubblico	—	3	4	13	4	6	1	—	31	31
213 a 276	CONTRO LA PERSONALITÀ DELLO STATO	—	—	—	—	—	—	—	—	—	—
277 a 318	CONTRO LA PUBBLICA AMMINISTRAZIONE	3	3	10	3	2	1	—	—	22	22
277 a 285	Violenza, resistenza, oltraggio	—	3	3	10	3	2	—	—	22	22
286 a 294	Peculato, malversazione, ecc.	—	—	—	—	—	—	—	—	—	—
295 a 318	Omissione atti di ufficio, ecc.	—	—	—	—	—	—	—	—	—	—
319 a 354	CONTRO L'AMMINISTRAZIONE DELLA GIUSTIZIA	—	—	1	3	1	2	—	—	7	7
355 a 366	CONTRO IL SENTIMENTO RELIGIOSO, ECC.	—	—	—	—	—	—	—	—	—	—
367 a 373	CONTRO L'ORDINE PUBBLICO	—	—	—	—	—	2	—	—	2	2
—	Altri delitti	7	1	—	—	—	—	—	—	1	8
TOTALE		48	87	77	277	203	360	12	7	1.023	1.071

CAP. 1 - DETENUTI, INTERNATI E RICOVERATI (*)

Segue Tav. 121 — Movimento e motivi dell'entrata e dell'uscita secondo il sesso

Tav. 121 — Movimento e motivi dell'entrata e dell'uscita secondo il sesso (a)

STABILIMENTI	A - STABILIMENTI DI CUSTODIA PREVENTIVA										PRESENTI AL 31 DICEMBRE (c)
	ENTRATI				USCITI						
	Dallo stato di libertà			Trasferimento, transito, ecc.	In libertà				Trasferimento, transito, ecc.	Totale	
	a disposizione di Autorità diversa dalla giudiziaria	imputati, condannati, internati (b)	Totale		per amnistia o indulto	per grazia o liberazione condizionale	per sospensione condizionale della pena	per compiuta espiazione della pena, ecc.			
MASCHI											
Carceri giudiziarie centrali e succursali	1.185	38.591	39.776	68.610	156	644	1.787	36.214	36.801	68.565	20.930
Carceri giudiziarie mandamentali	400	11.035	11.435	6.150	57	237	79	10.370	10.743	6.561	1.789
TOTALE	1.585	49.626	51.211	74.760	213	881	1.866	46.584	49.544	75.126	22.719
FEMMINE											
Carceri giudiziarie centrali e succursali	204	4.306	4.510	1.824	22	63	168	4.420	4.673	1.620	1.278
Carceri giudiziarie mandamentali	24	651	675	103	2	4	10	439	455	309	56
TOTALE	228	4.957	5.185	1.927	24	67	178	4.859	5.128	1.929	1.334
MASCHI E FEMMINE											
Carceri giudiziarie centrali e succursali	1.389	42.897	44.286	70.434	178	707	1.955	40.634	43.474	70.185	22.208
Carceri giudiziarie mandamentali	424	11.686	12.110	6.253	59	241	89	10.809	11.198	6.870	1.845
TOTALE	1.813	54.583	56.396	76.687	237	948	2.044	51.443	54.672	77.055	24.053

B - STABILIMENTI DI PENA ORDINARI E SPECIALI

STABILIMENTI	B - STABILIMENTI DI PENA ORDINARI E SPECIALI										PRESENTI AL 31 DICEMBRE (d)
	ENTRATI		USCITI						Trasferimento, transito, ecc.	Totale	
	dallo stato di libertà	per prima assegnazione, trasferimento, ecc.	In libertà				Trasferimento, transito, ecc.				
			per amnistia o indulto	per grazia o liberazione condizionale	per sospensione condizionale della pena	per compiuta espiazione della pena, ecc.		Totale			
MASCHI											
STABILIMENTI DI PENA ORDINARI	14	6.793	22	117	11	409	559	6.173	4.603	4.603	
Ergastoli ordinari	—	69	—	3	—	—	3	125	80	80	
Case di reclusione ordinarie e sezioni	14	6.724	22	114	11	409	556	6.048	4.523	4.523	
STABILIMENTI DI PENA SPECIALI	23	5.402	23	137	16	656	832	4.586	4.316	4.316	
Case di lavoro all'aperto	15	2.362	3	27	6	379	415	1.936	1.871	1.871	
Stabilimenti di riadattamento sociale	—	179	1	21	1	10	33	162	146	146	
Case di punizione e di rigore	—	7	—	—	—	—	—	8	4	4	
Case per minorati fisici e psichici	1	1.956	12	82	—	164	258	1.693	1.616	1.616	
Sanatori giudiziari	—	260	7	2	—	44	53	262	136	136	
Ergastoli per delinquenti abituali, professionali, ecc.	—	2	—	—	—	—	—	—	—	2	
Case di reclusione per delinquenti abituali, professionali, ecc.	—	403	—	1	—	13	14	402	252	252	
Prigioni-scuola	7	233	—	4	—	46	54	184	89	89	
TOTALE	37	12.195	45	254	27	1.065	1.391	10.759	8.919	8.919	
FEMMINE											
STABILIMENTI DI PENA ORDINARI	—	156	—	10	—	8	18	138	217	217	
Ergastoli ordinari	—	156	—	10	—	8	18	138	217	217	
Case di reclusione ordinarie e sezioni	—	—	—	—	—	—	—	—	—	—	
STABILIMENTI DI PENA SPECIALI	6	99	—	7	—	9	16	79	130	130	
Case di lavoro all'aperto	—	—	—	—	—	—	—	—	—	—	
Stabilimenti di riadattamento sociale	—	—	—	—	—	—	—	—	—	—	
Case di punizione e di rigore	—	—	—	—	—	—	—	—	—	—	
Case per minorati fisici e psichici	6	98	—	7	—	9	16	78	125	125	
Sanatori giudiziari	—	4	—	—	—	—	—	1	5	5	
Ergastoli per delinquenti abituali, professionali, ecc.	—	—	—	—	—	—	—	—	—	—	
Case di reclusione per delinquenti abituali, professionali, ecc.	—	—	—	—	—	—	—	—	—	—	
Prigioni-scuola	—	—	—	—	—	—	—	—	—	—	
TOTALE	6	255	—	17	—	17	34	217	347	347	

Segue B - STABILIMENTI DI PENA ORDINARI E SPECIALI

STABILIMENTI	ENTRATI		USCITI					Trasferimento, transito, ecc.	PRESENTI AL 31 DICEMBRE (d)
	dallo stato di libertà	per prima assegnazione, trasferimento, ecc.	In libertà				Totale		
			per amnistia o indulto	per grazia o liberazione condizionale	per sospensione condizionale della pena	per compiuta espiazione della pena, ecc.			
MASCHI E FEMMINE									
STABILIMENTI DI PENA ORDINARI	14	6.949	22	127	11	417	577	6.311	4.820
Ergastoli ordinari	—	69	—	3	—	—	3	125	80
Case di reclusione ordinarie e sezioni	14	6.880	22	124	11	417	574	6.186	4.740
STABILIMENTI DI PENA SPECIALI	29	5.501	23	144	16	665	846	4.665	4.446
Case di lavoro all'aperto	15	2.362	3	27	6	379	415	1.935	1.871
Stabilimenti di riadattamento sociale	—	179	1	21	1	10	33	162	146
Case di punizione e di rigore	—	7	—	—	—	—	—	8	4
Case per minorati fisici e psichici	7	2.051	12	89	—	173	274	1.771	1.641
Sanatori giudiziari	—	264	7	2	—	44	58	263	141
Ergastoli per delinquenti abituali, professionali, ecc.	—	2	—	—	—	—	—	—	2
Case di reclusione per delinquenti abituali, professionali, ecc.	—	403	—	1	—	13	14	402	252
Prigioni-scuola	7	233	—	4	—	46	54	184	89
TOTALE	43	12.450	45	271	27	1.082	1.425	10.976	9.266

C - STABILIMENTI PER MISURE DI SICUREZZA

STABILIMENTI	C - STABILIMENTI PER MISURE DI SICUREZZA										PRESENTI AL 31 DICEMBRE (b)
	ENTRATI		USCITI						Trasferimento, transito, ecc.	Totale	
	dallo stato di libertà	per prima assegnazione, trasferimento, ecc.	In libertà				Trasferimento, transito, ecc.				
			per amnistia o indulto	per grazia o liberazione condizionale	per sospensione condizionale della pena	per compiuta espiazione della pena, ecc.		Totale			
MASCHI											
Colonie agricole (c)	—	1.231	—	—	—	—	—	112	112	1.210	285
Case di lavoro	2	1.522	1	—	—	—	—	61	62	1.444	290
Manicomii giudiziari	93	1.549	—	1	—	—	—	433	434	1.235	1.751
Riformatori giudiziari	—	260	—	—	—	—	—	43	43	312	39
Case di cura e di custodia	30	381	—	—	—	—	—	71	71	347	206
Sanatori giudiziari	3	21	—	—	—	—	—	7	7	20	13
Case di rigore	—	28	—	—	—	—	—	1	1	32	11
TOTALE	214	4.998	1	1	—	—	—	718	720	4.600	2.617
FEMMINE											
Colonie agricole (c)	—	2	—	—	—	—	—	—	—	3	—
Case di lavoro	1	84	—	—	—	—	—	11	11	74	32
Manicomii giudiziari	3	294	—	3	—	—	—	59	62	151	177
Riformatori giudiziari	—	—	—	—	—	—	—	—	—	—	—
Case di cura e di custodia	—	29	—	—	—	—	—	16	16	25	13
Sanatori giudiziari	—	—	—	—	—	—	—	—	—	—	—
Case di rigore	—	—	—	—	—	—	—	—	—	—	—
TOTALE	4	319	—	3	—	—	—	86	89	251	222
MASCHI E FEMMINE											
Colonie agricole (c)	—	1.233	—	—	—	—	—	112	112	1.213	285
Case di lavoro	3	1.606	1	—	—	—	—	72	73	1.518	322
Manicomii giudiziari	96	1.753	—	4	—	—	—	482	486	1.386	1.951
Riformatori giudiziari	—	260	—	—	—	—	—	43	43	312	39
Case di cura e di custodia	30	410	—	—	—	—	—	87	87	370	221
Sanatori giudiziari	3	21	—	—	—	—	—	7	7	20	13
Case di rigore	—	28	—	—	—	—	—	1	1	32	11
TOTALE	218	5.317	1	4	—	—	—	804	809	4.851	2.839

(a) Compresi 49 minori degli anni 18. — (b) Compresi 47 minori degli anni 18. — (c) Compresi le sezioni per internati minorati fisici e psichici.

(*) Cfr. « Avvertenze alle Tavole » n. 11.
 (a) Escluse le case di rieducazione e gli istituti di osservazione (cfr. Tav. 134). — (b) A disposizione dell'Autorità giudiziaria, per espiazione della pena, per esecuzione delle misure di sicurezza. — (c) Compresi 506 minori degli anni 18. — (d) Compresi 49 minori degli anni 18.

Segue Tav. 121 — Movimento e motivi dell'entrata e dell'uscita secondo il sesso

D - STABILIMENTI DI CUSTODIA PREVENTIVA PER DISTRETTO DI CORTE DI APPELLO
Totale

DISTRETTI DI CORTE DI APPELLO	ENTRATI			USCITI							PRESENTI AL 31 DI- CEMBRE
	Dallo stato di libertà			In libertà							
	a dispo- sizione di Au- torità diversa dalla giudiziaria	impu- tati, condan- nati, inter- nati	Totale	Trasfe- rimen- to, transi- to, ecc.	per amni- stia o indulto	per grazia o liberazio- ne condiz- ionale	per sospen- sione condizio- nale della pena	per compiuta espiazio- ne della pena, ecc.	Totale	Trasferi- mento, transito, ecc.	
MASCHI E FEMMINE											
Torino	287	4.163	4.450	4.247	29	80	313	3.608	4.030	4.757	1.707
Milano	361	6.419	6.780	6.469	25	34	143	6.624	6.826	6.444	2.207
Brescia	36	1.441	1.477	1.475	8	35	19	1.428	1.490	1.472	673
Trento	21	915	936	931	6	9	48	797	860	979	270
Venezia	53	2.445	2.498	3.568	6	36	66	2.181	2.309	3.695	982
Trieste	127	1.327	1.454	1.022	4	35	91	1.356	1.466	1.033	462
Genova	127	3.028	3.155	3.581	13	33	82	2.592	2.710	3.994	1.063
Bologna	30	2.638	2.638	4.993	8	30	34	2.538	2.610	4.881	1.102
Firenze	40	2.141	2.181	8.082	11	30	72	2.077	2.190	8.000	1.267
Perugia	5	326	331	959	2	17	9	341	369	877	305
Ancona	5	506	511	1.549	—	36	23	473	534	1.475	342
Roma	41	5.838	5.879	7.974	41	197	538	4.418	5.194	8.517	2.091
L'Aquila	15	618	633	1.826	2	32	22	634	690	1.736	431
Napoli	37	6.564	6.601	8.927	25	114	342	6.389	7.470	7.829	3.427
Bari	30	2.305	2.336	3.666	7	43	16	2.305	2.371	3.593	960
Lecce	31	2.050	2.081	2.144	11	20	22	1.890	1.943	2.290	748
Potenza	25	560	595	751	1	17	4	549	571	678	327
Catanzaro	134	2.531	2.655	2.091	7	37	49	2.460	2.553	2.169	773
Reggio di Calabria (sez.)	13	461	474	1.375	—	9	15	442	466	1.367	218
Palermo	228	3.140	3.368	2.766	9	46	63	2.890	3.008	2.934	1.856
Messina	21	610	631	788	11	7	22	518	568	809	345
Caltanissetta	54	687	741	1.004	1	13	11	698	723	984	478
Catania	21	2.305	2.326	2.976	2	24	13	2.140	2.179	3.020	1.095
Cagliari	71	1.594	1.665	3.563	8	12	7	1.505	1.532	3.612	844
ITALIA	1.813	54.583	56.396	76.687	237	948	2.044	51.443	54.672	77.055	24.053

FEMMINE											
Torino	26	355	381	120	—	3	32	345	380	141	78
Milano	36	624	660	290	6	1	20	723	750	197	109
Brescia	5	104	109	40	—	1	2	102	105	38	22
Trento	2	70	72	43	—	1	6	59	66	43	14
Venezia	11	187	198	101	—	4	6	189	199	103	42
Trieste	13	114	127	24	—	4	8	111	123	29	21
Genova	10	250	260	80	2	6	5	214	227	98	63
Bologna	8	270	278	79	—	2	2	258	262	97	45
Firenze	7	173	180	92	1	3	12	151	167	102	50
Perugia	1	30	31	59	—	2	—	29	31	55	28
Ancona	1	48	49	18	—	3	3	33	39	22	12
Roma	21	727	748	106	4	9	21	701	735	126	174
L'Aquila	1	70	71	42	1	4	5	66	76	35	29
Napoli	25	862	887	227	5	9	26	826	866	216	227
Bari	5	183	188	170	3	1	3	187	194	162	66
Lecce	7	129	136	59	—	2	—	131	133	65	44
Potenza	1	51	52	21	1	1	1	52	55	24	19
Catanzaro	8	109	117	59	—	1	—	120	121	60	37
Reggio di Calabria (sez.)	—	38	38	21	—	1	—	31	32	19	15
Palermo	25	231	256	70	1	3	24	199	227	88	90
Messina	1	49	50	28	—	—	—	40	40	32	33
Caltanissetta	5	47	52	26	—	1	—	49	50	30	23
Catania	6	164	170	133	—	4	2	171	177	131	70
Cagliari	3	72	75	19	—	1	—	72	73	26	23
ITALIA	228	4.957	5.185	1.927	24	67	178	4.859	5.128	1.929	1.334

Segue Tav. 121 — Movimento e motivi dell'entrata e dell'uscita secondo il sesso

Segue D - STABILIMENTI DI CUSTODIA PREVENTIVA PER DISTRETTO DI CORTE DI APPELLO
Carceri giudiziarie centrali e succursali

DISTRETTI DI CORTE DI APPELLO	ENTRATI			USCITI							PRESENTI AL 31 DI- CEMBRE
	Dallo stato di libertà			In libertà							
	a dispo- sizione di Au- torità diversa dalla giudiziaria	impu- tati, condan- nati, inter- nati	Totale	Trasfe- rimen- to, transi- to, ecc.	per amni- stia o indulto	per grazia o liberazio- ne condiz- ionale	per sospen- sione condizio- nale della pena	per compiuta espiazio- ne della pena, ecc.	Totale	Trasferi- mento, transito, ecc.	
MASCHI E FEMMINE											
Torino	278	3.571	3.849	3.819	27	62	310	2.968	3.367	4.353	1.631
Milano	349	5.765	6.114	5.818	22	20	142	5.812	5.996	5.986	2.049
Brescia	36	1.072	1.102	1.235	5	27	15	1.080	1.127	1.243	613
Trento	13	499	512	853	3	4	42	549	598	754	238
Venezia	40	1.749	1.789	3.284	—	22	83	1.588	1.693	3.301	898
Trieste	120	1.143	1.263	983	4	32	89	1.218	1.343	963	448
Genova	119	2.622	2.741	3.464	13	31	82	2.285	2.381	3.796	1.010
Bologna	22	2.016	2.036	4.513	6	16	23	1.998	2.043	4.436	1.070
Firenze	37	1.611	1.648	7.644	8	18	69	1.659	1.754	7.476	1.187
Perugia	3	252	255	914	2	13	6	274	295	831	290
Ancona	2	368	390	1.480	—	32	21	364	417	1.388	331
Roma	7	5.540	5.547	7.366	38	175	533	3.813	4.561	8.282	1.926
L'Aquila	13	541	554	1.786	2	31	23	578	633	1.684	414
Napoli	8	4.527	4.535	8.232	19	77	331	5.345	5.772	6.848	3.169
Bari	1	1.375	1.376	3.397	5	33	12	1.544	1.594	3.148	863
Lecce	19	1.167	1.136	1.957	2	6	18	1.134	1.160	1.844	399
Potenza	5	386	391	735	—	7	4	430	451	586	315
Catanzaro	73	1.708	1.781	1.725	4	18	44	1.615	1.681	1.785	670
Reggio di Calabria (sez.)	9	373	382	1.298	—	8	11	353	372	1.395	291
Palermo	165	2.626	2.791	2.445	4	31	59	2.368	2.482	2.564	1.757
Messina	18	546	564	675	9	4	22	418	453	751	310
Caltanissetta	41	576	617	942	—	12	5	597	614	895	463
Catania	1	1.716	1.717	2.806	—	11	8	1.472	1.491	2.642	956
Cagliari	16	1.128	1.144	3.473	5	7	4	1.180	1.196	3.332	810
ITALIA	1.389	42.897	44.286	70.434	178	707	1.955	40.634	43.474	70.185	22.208

FEMMINE											
Torino	26	344	360	115	—	3	32	328	363	132	77
Milano	35	585	620	286	6	1	20	699	726	170	106
Brescia	3	87	90	37	—	1	1	91	93	29	21
Trento	2	54	56	43	—	1	6	51	59	37	12
Venezia	10	138	148	96	—	3	6	157	166	78	39
Trieste	11	105	116	24	—	4	8	106	118	22	21
Genova	9	220	229	77	2	6	5	189	202	90	60
Bologna	7	214	221	77	—	2	2	230	234	69	42
Firenze	7	144	151	90	—	3	12	141	156	84	48
Perugia	1	21	22	59	—	2	—	27	29	47	28
Ancona	—	39	38	18	—	2	3	27	32	18	11
Roma	18	694	712	97	4	9	20	675	708	110	171
L'Aquila	1	63	64	42	1	4	5	63	73	31	29
Napoli	21	726	747	212	5	9	23	740	777	161	209
Bari	5	138	143	164	3	1	2	162	168	136	64
Lecce	7	108	115	56	—	2	—	118	120	55	42
Potenza	—	38	38	20	—	1	1	44	46	18	19
Catanzaro	8	83	91	54	—	—	—	91	91	55	37
Reggio di Calabria (sez.)	—	34	34	21	—	1	—	30	31	16	15
Palermo	22	208	230	69	1	3	22	190	216	70	90
Messina	1	44	45	24	—	—	—	33	33	30	32
Caltanissetta	5	41	46	26	—	1	—	45	46	27	23
Catania	5	124	129	99	—	3	—	120	123	111	59
Cagliari	—	65	65	18	—	1	—	63	64	24	23
ITALIA	204	4.306	4.510	1.824	22	63	168	4.420	4.673	1.620	1.278

Tav. 122 — Entrati dallo stato di libertà (a)

A - POSIZIONE GIURIDICA, SESSO E REATO

Table with columns: N. d'ordine (b), REATI, A DISPOSIZIONE DELL'AUTORITA' GIUDIZIARIA (MF, F), CONDANNATI (MF, F), SOTTOPOSTI A MISURE DI SICUREZZA (MF, F), TOTALE (MF, F). Rows include categories like 'Contro la persona', 'Contro la vita', 'Percosse, lesioni personali', 'Rissa, abbandono d'incapace', 'Violenza privata, minaccia', 'Ingiurie e diffamazioni', 'Contro la famiglia, la moralità e il buon costume', 'Contro la famiglia', 'Contro la moralità e il buon costume', 'Contro la santità della stirpe', 'Contro il patrimonio'.

Segue Tav. 122 — Entrati dallo stato di libertà

Segue A - POSIZIONE GIURIDICA, SESSO E REATO

Table with columns: N. d'ordine, REATI, A DISPOSIZIONE DELL'AUTORITA' GIUDIZIARIA (MF, F), CONDANNATI (MF, F), SOTTOPOSTI A MISURE DI SICUREZZA (MF, F), TOTALE (MF, F). Rows include categories like 'RAPINA, ESTORSIONE, ECC.', 'DANNI A COSE, ANIMALI, TERRENI, ECC.', 'Invasione di terreni o edifici', 'Introduzione di animali nel fondo altrui', 'TRUFFA ED ALTRI FRODI', 'Contro l'economia e la fede pubblica', 'CONTRO L'ECONOMIA PUBBLICA, L'INDUSTRIA E IL COMMERCIO', 'Contro la fede pubblica', 'FALSITA' IN MONETE', 'FALSITA' IN SEGUELI', 'FALSITA' IN ATTI E PERSONE'.

(a) Sono esclusi gli entrati dallo stato di libertà a disposizione di autorità diversa dalla giudiziaria. — (b) Cfr. « Avver- alle Tavole » n. 13 per i singoli numeri d'ordine.

Segue Tav. 122 — Entrati dallo stato di libertà

Segue A - POSIZIONE GIURIDICA, SESSO E REATO

N. d'ordine	REATI	A DISPOSIZIONE DELL'AUTORITÀ GIUDIZIARIA		CONDANNATI		SOTTOPOSTI A MISURE DI SICUREZZA		TOTALE	
		MF	F	MF	F	MF	F	MF	F
213 a 373	Contro lo Stato, le altre istituzioni sociali e l'ordine pubblico	4.549	428	1.183	184	22	2	5.754	614
213 a 276	CONTRO LA PERSONALITÀ DELLO STATO	38	4	8	—	—	—	46	4
213	Istigazione di militari a disobbedire, ecc.	1	—	—	—	—	—	1	—
214	Offesa all'onore o al prestigio del Presidente della Repubblica	—	—	—	—	—	—	—	—
215	Vilipendio della Repubblica, ecc.	12	1	1	—	—	—	13	1
216 a 276	Altri	25	3	7	—	—	—	32	3
277 a 318	CONTRO LA PUBBLICA AMMINISTRAZIONE	2.693	256	971	153	11	1	3.675	410
277 a 285	VIOLENZA, RESISTENZA, OLTRAGGIO	2.482	237	477	30	10	1	2.969	268
277	Violenza o minaccia a un pubblico ufficiale	519	44	41	4	1	—	561	48
278	Resistenza a un pubblico ufficiale	989	83	97	3	3	—	1.059	86
279	Oltraggio a un pubblico ufficiale	966	100	334	23	5	1	1.306	124
280 a 285	Altri	38	10	5	—	—	—	43	10
286 a 294	PECULATO, MALVERSAZIONE, ECC.	159	11	48	8	1	—	208	19
286, 287	Peculato	55	6	29	4	—	—	84	10
288	Malversazione a danno di privati	25	2	12	2	—	—	37	4
289	Concussione	34	2	3	—	—	—	37	2
290 a 292	Corruzione	15	1	—	—	1	—	16	1
293, 294	Istigazione alla corruzione	30	—	4	2	—	—	34	2
295 a 318	OMISSIONE ATTI D'UFFICIO, ECC.	52	8	446	115	—	—	498	123
295	Omissione o rifiuto di atti di ufficio	1	—	56	25	—	—	57	25
296	Sottrazione, ecc. di cose sottoposte a pignoramento	13	2	358	87	—	—	371	89
297	Abusivo esercizio di una professione	1	1	2	—	—	—	3	1
298 a 318	Altri	37	5	30	3	—	—	67	8
319 a 354	CONTRO L'AMMINISTRAZIONE DELLA GIUSTIZIA	658	143	186	30	8	1	852	174
319	Simulazione di reato	97	15	32	4	1	1	130	20
320	Calunnia	96	19	96	20	7	—	199	39
321	Falsa testimonianza	261	58	15	1	—	—	276	59
322	Favoreggiamento personale	118	37	20	4	—	—	158	41
323	Favoreggiamento reale	31	6	—	—	—	—	39	6
324	Evasione	17	—	3	—	—	—	20	—
325	Esercizio arbitrario delle proprie ragioni con violenza sulle cose	—	—	—	—	—	—	—	—
326	Esercizio arbitrario delle proprie ragioni con violenza alle persone	2	—	2	—	—	—	4	—
327 a 354	Altri	36	8	10	1	—	—	46	9
355 a 366	CONTRO IL SENTIMENTO RELIGIOSO, ECC.	12	2	5	—	—	—	17	2
355	Turbamento di funzioni religiose, ecc.	1	—	4	—	—	—	5	—
356	Ocultamento di cadavere	1	1	—	—	—	—	1	1
357 a 366	Altri	10	1	1	—	—	—	11	1
367 a 373	CONTRO L'ORDINE PUBBLICO	1.148	23	13	1	3	—	1.164	24
367	Istigazione a delinquere	5	—	—	—	—	—	5	—
368	Associazione per delinquere	1.141	23	11	1	3	—	1.155	24
369 a 373	Altri	2	—	2	—	—	—	4	—
—	Altri delitti	2.607	308	1.802	252	27	2	4.436	562
	TOTALE DELITTI	30.683	2.771	11.921	1.091	219	11	42.823	3.873
	CONTRAVVENZIONI	4.553	630	7.377	463	5	1	11.935	1.094
	Mendicità	21	7	330	116	—	—	351	123
	Ubriachezza	1.705	42	819	20	2	—	2.526	62
	Porto abusivo di armi	474	9	214	2	—	—	689	11
	Altre contravvenzioni	2.353	572	6.014	325	3	1	8.370	893
	TOTALE GENERALE	35.236	3.401	19.298	1.554	224	12	54.758	4.967

Segue Tav. 122 — Entrati dallo stato di libertà

B - ETÀ, SESSO E REATO

N. d'ordine	REATI	ETÀ - Anni										70 e oltre	TOTALE	
		14-18	18-21	21-25	25-30	30-35	35-40	40-45	45-50	50-60	60-70			
MASCHI E FEMMINE														
1 a 47	Contro la persona	183	400	632	928	907	746	618	345	701	314	102	5.876	
1 a 10	CONTRO LA VITA	66	156	241	319	266	214	170	100	191	87	30	1.840	
1	Sirage	—	—	—	—	—	—	3	—	—	—	—	5	
2,3,5,8	Omicidio volontario	82	110	171	210	204	184	111	74	149	74	27	1.336	
4	Infanticidio per causa di onore	1	1	6	4	—	3	1	2	1	—	—	22	
6,7	Omicidio preterintenzionale	5	5	5	4	2	3	5	2	6	3	1	41	
9,10	Omicidio colposo	8	49	59	100	60	54	48	23	30	9	2	436	
11 a 45	CONTRO L'INCOLUMITÀ E LA LIBERTÀ INDIVIDUALE	117	244	389	603	635	528	448	241	506	220	71	3.999	
11	Percosse	—	1	3	8	7	15	9	6	8	6	3	66	
12 a 14	Lesioni personali volontarie	44	77	118	244	281	229	187	107	234	117	36	1.674	
15 a 17	Lesioni personali colpose	2	8	12	13	18	11	7	10	6	1	—	100	
18 a 22	Rissa, abbandono d'incapace, ecc.	53	119	178	212	194	152	129	85	146	43	16	1.227	
23 a 45	Violenza privata, minaccia, ecc.	13	39	78	126	135	120	109	36	108	48	15	852	
46, 47	INGIURIE E DIFFAMAZIONI	—	—	2	6	6	4	3	4	4	7	1	37	
48 a 89	Contro la famiglia, la moralità e il buon costume	123	203	362	561	573	498	444	272	380	153	46	3.615	
48 a 61	CONTRO LA FAMIGLIA	14	30	111	176	254	231	205	111	116	40	13	1.301	
51	Violazione obblighi assistenza familiare	2	6	33	51	107	81	92	53	52	15	5	496	
52	Maltrattamenti in famiglia	10	17	56	76	101	119	88	51	51	17	6	594	
48 a 50	Adulterio, bigamia, ecc.	2	8	22	47	46	31	25	7	13	8	2	211	
53 a 61	CONTRO LA MORALITÀ E IL BUON COSTUME	108	170	244	375	301	258	222	152	243	110	30	2.213	
62	Violenza carnale	55	59	71	82	59	67	63	40	65	39	5	601	
63	Atti di libidine violenti	16	28	39	70	64	60	41	41	86	26	12	495	
64	Atti osceni	30	63	109	193	152	110	92	54	65	25	10	903	
65 a 78	Corruzione di minorenni, ecc.	7	20	25	30	26	21	26	17	26	14	2	214	
79 a 89	CONTRO LA SANITÀ DELLA STORPE	1	3	7	10	18	9	17	9	21	3	3	101	
90 a 118	Contro il patrimonio	2.693	3.544	3.418	3.393	2.493	1.973	1.593	920	1.408	630	145	22.290	
90 a 93	FURTO	2.443	2.964	2.795	2.615	1.773	1.311	985	528	882	374	78	16.740	
90 a 92	Furto semplice	360	455	470	504	371	372	259	157	307	132	27	3.414	
93	Furto aggravato	2.083	2.509	2.325	2.111	1.402	939	726	371	575	242	51	13.326	
94 a 109	RAPINA E BARRI	236	501	396	405	269	183	125	74	143	57	25	2.414	
94 a 97	Rapina, estorsione, sequestro di persona	226	475	371	352	200	126	77	48	62	17	12	1.964	
98 a 109	Danni a cose, animali, terreni, ecc.	10	28	28	53	69	87	46	26	81	40	13	450	
110 a 118	TRUFFA ED ALTRE FRODI	14	79	227	373	451	479	483	318	463	199	42	3.128	
110	Truffa	6	41	116	228	288	321	299	209	271	115	26	1.920	
111	Appropriazione indebita	2	—	21	41	41	55	76	36	60	20	8	380	
112	Ricettazione	5	31	66	75	132	83	87	59	89	54	7	659	
113 a 118	Insolvenza fraudolenta, ecc.	—	7	24	29	20	20	21	14	20	10	1	169	
119 a 212	Contro l'economia e la fede pubblica	17	27	59	115	139	142	127	58	119	36	13	852	
119 a 134	CONTRO L'ECONOMIA PUBBLICA, L'INDUSTRIA E IL COMMERCIO	2	1	3	4	8	7	7	6	—	—	—	42	
119	Frode nell'esercizio del commercio	—	—	—	—	3	1	1	1	2	—	—	9	
120	Vendita sostanze alimentari non genuine	2	—	—	2	2	4	1	2	1	—	—	14	
121 a 134	Arbitraria invasione aziende, ecc.	—	1	2	2	—	2	5	4	3	—	—	19	
135 a 162	CONTRO L'INCOLUMITÀ PUBBLICA	7	13	13	27	29	25	12	5	26	8	5	170	
163 a 212	CONTRO LA FEDE PUBBLICA	8	13	43	84	105	110	108	46	87	28	8	640	
163 a 174	Falsità in monete	3	2	11	17	23	20	7	3	11	3	—	100	
175 a 182	Falsità in sigilli	1	—	1	3	3	3	5	—	3	1	—	20	
183 a 212	Falsità in atti e persone	4	11	31	64	79	87	90	43	73	24	8	520	
213 a 373	Contro lo Stato, le altre istituzioni sociali e l'ordine pubblico	349	600	670	947	872	690	596	313	487	189	41	5.754	
213 a 276	CONTRO LA PERSONALITÀ DELLO STATO	2	4	7	5	7	4	6	3	5	2	1	46	
277 a 318	CONTRO LA PUBBLICA AMMINISTRAZIONE	120	307	394	639	607	478	429						

Segue Tav. 122 — Entrati dallo stato di libertà

Segue B - EtA, SESSO E REATO

N. d'ordine	REATI	ETÀ - Anni											To- TALE
		14-18	18-21	21-25	25-30	30-35	35-40	40-45	45-50	50-60	60-70	70 e oltre	
FEMMINE													
1 a 47	Contro la persona	22	39	62	79	83	64	77	50	95	28	5	604
1 a 10	CONTRO LA VITA	8	12	19	23	20	12	14	11	12	10	2	143
1	Strage	—	—	—	—	—	—	—	—	—	—	—	—
2,3,5,8	Omicidio volontario	7	10	10	17	19	8	11	8	9	8	2	109
4	Infanticidio per causa di onore	1	1	6	3	—	—	3	2	1	1	—	19
6, 7	Omicidio preterintenzionale	—	—	—	1	—	1	—	—	—	—	—	6
9, 10	Omicidio colposo	—	1	3	2	1	—	—	—	—	—	—	9
11 a 45	CONTRO L'INCOLUMITÀ E LA LIBERTÀ INDIVIDUALE	14	27	43	56	61	52	63	36	82	17	3	454
11	Percosse	—	—	—	—	—	—	1	2	1	—	—	4
12 a 14	Lesioni personali volontarie	—	4	9	15	23	11	12	7	24	6	—	111
15 a 17	Lesioni personali colpose	—	—	—	—	1	—	—	—	3	—	—	8
18 a 22	Rissa, abbandono d'incapace, ecc.	12	20	29	39	31	33	41	28	44	6	3	286
23 a 45	Violenza privata, minaccia, ecc.	2	2	5	—	6	7	10	—	9	4	—	45
46, 47	INGIURIE E DIFFAMAZIONI	—	—	—	—	2	—	—	—	3	1	—	7
48 a 89	Contro la famiglia, la moralità e il buon costume	9	38	85	135	105	72	67	28	40	10	6	595
48 a 61	CONTRO LA FAMIGLIA	3	6	30	30	23	24	15	7	8	4	2	152
51	Violazione obblighi assistenza familiare	2	2	15	6	4	7	9	2	6	1	—	64
52	Maltrattamenti in famiglia	—	—	4	2	3	2	2	3	—	1	—	18
48 a 50	Adulterio, bigamia, ecc.	1	4	11	22	16	15	4	2	2	2	1	80
53 a 61	CONTRO LA MORALITÀ E IL BUON COSTUME	5	30	53	99	74	44	41	19	13	4	1	382
62	Violenza carnale	1	1	1	—	—	—	—	—	1	—	—	4
63	Atti di libidine violenti	—	—	—	—	—	—	—	—	—	—	—	2
64	Atti osceni	4	29	52	97	70	42	40	15	10	3	—	362
65 a 78	Corruzione di minorenni, ecc.	—	—	—	2	3	2	1	2	2	1	—	14
79 a 89	CONTRO LA SANITÀ DELLA STIRPE	1	2	2	6	8	4	11	3	19	2	3	61
90 a 118	Contro il patrimonio	83	104	130	201	170	194	199	127	156	70	12	1.446
90 a 93	FURTO	78	89	103	148	129	151	153	94	115	51	8	1.119
90 a 92	Furto semplice	7	15	18	25	18	38	29	20	26	11	1	208
93	Furto aggravato	71	74	85	123	111	113	124	74	89	40	7	911
94 a 109	RAPINA E DANNI	4	9	8	21	12	6	6	7	6	1	2	82
94 a 97	Rapina, estorsione, sequestro di persona	4	9	7	16	10	6	4	7	3	1	1	68
98 a 109	Danni a cose, animali, terreni, ecc.	—	—	1	5	2	—	2	3	—	—	—	14
110 a 118	TRUFFA ED ALTRE FRODI	1	6	19	32	29	37	40	26	35	19	2	245
110	Truffa	1	2	8	11	13	23	21	16	13	7	2	119
111	Appropriazione indebita	—	—	1	4	2	—	6	3	10	3	—	29
112	Ricettazione	—	4	7	12	12	12	9	5	9	5	—	75
113 a 118	Insolvenza fraudolenta, ecc.	—	—	3	5	2	2	4	—	3	3	—	22
119 a 212	Contro l'economia e la fede pubblica	1	2	5	9	11	6	8	1	5	2	2	52
119 a 134	CONTRO L'ECONOMIA PUBBLICA, L'INDUSTRIA E IL COMMERCIO	—	1	—	—	—	1	—	—	—	—	—	2
119	Frode nell'esercizio del commercio	—	—	—	—	—	—	—	—	—	—	—	—
120	Vendita sostanze alimentari non genuine	—	—	—	—	—	1	—	—	—	—	—	1
121 a 134	Arbitraria invasione aziende, ecc.	—	1	—	—	—	—	—	—	—	—	—	7
135 a 162	CONTRO L'INCOLUMITÀ PUBBLICA	—	—	1	—	1	1	1	1	1	—	—	1
163 a 212	CONTRO LA FEDE PUBBLICA	1	1	4	9	10	4	7	—	4	2	1	43
163 a 174	Falsità in monete	—	—	1	2	2	—	1	—	1	—	—	8
175 a 182	Falsità in sigilli	—	—	—	—	—	—	—	—	—	—	—	—
183 a 212	Falsità in atti e persone	1	1	3	7	8	4	6	—	3	1	1	35
213 a 373	Contro lo Stato, le altre istituzioni sociali e l'ordine pubblico	19	36	73	80	85	77	94	46	67	21	8	614
213 a 276	CONTRO LA PERSONALITÀ DELLO STATO	—	—	1	—	1	1	—	—	1	—	—	4
277 a 318	CONTRO LA PUBBLICA AMMINISTRAZIONE	11	19	40	55	61	60	72	33	41	13	5	410
277 a 285	Violenza, resistenza, oltraggio	11	18	32	42	44	34	41	17	19	7	3	268
286 a 294	Peculato, malversazione, ecc.	—	—	—	2	1	2	4	3	6	—	—	19
295 a 318	Omissione atti di ufficio, ecc.	—	1	8	11	16	24	27	13	16	6	1	123
319 a 354	CONTRO L'AMMINISTRAZIONE DELLA GIUSTIZIA	8	14	30	31	19	12	18	11	21	7	3	174
355 a 366	CONTRO IL SENTIMENTO RELIGIOSO, ECC.	—	—	—	—	1	—	—	—	—	—	—	2
367 a 373	CONTRO L'ORDINE PUBBLICO	—	3	2	2	3	4	4	2	4	—	—	24
—	Altri delitti	2	12	20	51	62	78	76	90	117	43	11	562
	TOTALE DELITTI	136	231	375	563	516	491	521	342	480	174	44	3.873
	CONTRAVVENZIONI	6	100	201	235	170	107	81	59	81	42	12	1.094
	TOTALE GENERALE	142	331	576	798	686	598	602	401	561	216	56	4.967

Segue Tav. 122 — Entrati dallo stato di libertà

C - FILIAZIONE, STATO CIVILE, SESSO, ETÀ E REATO

N. d'ordine	REATI	TOTALE		FILIAZIONE						STATO CIVILE					
				Legittima e legittimata		Illegittima		Di ignoti		Celibi o nubili		Coniugati		Vedovi o separati	
		MF	F	MF	F	MF	F	MF	F	MF	F	MF	F	MF	F
ETÀ DA 14 A 18 ANNI															
1 a 47	CONTRO LA PERSONA	183	22	179	21	2	—	2	1	—	179	20	3	1	1
2,3,5,8	Omicidio volontario	52	7	50	6	1	—	1	1	—	50	6	1	—	1
90 a 118	CONTRO IL PATRIMONIO	2.693	83	2.626	68	54	12	13	3	—	2.669	77	24	6	—
90 a 93	Furto	2.443	78	2.381	64	49	11	13	3	—	2.424	74	19	4	—
94 a 97	Rapina, estorsione, ecc.	226	4	222	3	4	1	—	—	—	224	3	2	1	—
—	ALTRI DELITTI	514	31	507	30	4	—	3	1	—	498	22	16	9	—
62 a 78	Contro la moralità e il buon costume	108	5	105	5	1	—	2	—	—	105	3	3	2	—
277 a 285	Violenza, resistenza, oltraggio	118	11	117	11	1	—	—	—	—	118	10	3	1	—
	TOTALE DELITTI	3.390	136	3.312	119	60	12	18	5	—	3.346	119	43	16	1
	CONTRAVVENZIONI	98	6	97	6	1	—	—	—	—	87	—	11	6	—
ETÀ DA 18 A 21 ANNI															
1 a 47	CONTRO LA PERSONA	400	39	389	38	7	—	4	1	—	353	30	45	8	2
2,3,5,8	Omicidio volontario	110	10	108	10	1	—	1	—	—	97	8	12	2	—
90 a 118	CONTRO IL PATRIMONIO	3.544	104	3.432	89	73	12	39	3	—	3.284	68	256	34	4
90 a 93	Furto	2.954	89	2.858	74	61	12	35	3	—	2.757	61	205	27	2
94 a 97	Rapina, estorsione, ecc.	473	9	464	9	8	—	1	—	—	435	3	37	5	1
—	ALTRI DELITTI	1.000	88	971	80	22	4	7	4	—	869	49	128	37	3
62 a 78	Contro la moralità e il buon costume	170	30	166	28	1	—	3	2	—	155	22	14	6	1
277 a 285	Violenza, resistenza, oltraggio	301	18	293	16	7	2	1	—	—	265	7	34	9	2
	TOTALE DELITTI	4.944	231	4.792	207	102	16	50	8	—	4.506	147	429	79	5
	CONTRAVVENZIONI	700	100	672	91	20	5	8	4	—	591	61	105	37	4
ETÀ DA 21 A 30 ANNI															
1 a 47	CONTRO LA PERSONA	1.560	141	1.527	135	18	4	15	2	—	778	52	760	81	22
2,3,5,8	Omicidio volontario	381	27	368	24	8	3	5	—	—	188	5	180	17	13
90 a 118	CONTRO IL PATRIMONIO	6.811	331	6.593	300	150	23	68	8	—	4.321	168	2.436	152	14

Segue Tav. 122 — Entrati dallo stato di libertà
Segue C - FILIAZIONE, STATO CIVILE, SUSSO, ETÀ E REATO

N. d'ordine	REATI	TOTALE		FILIAZIONE						STATO CIVILE					
		MF	F	Legittima e legittimata		Illegittima		Di ignoti		Celibi o nubili		Coniugati		Vedovi o separati	
				MF	F	MF	F	MF	F	MF	F	MF	F	MF	F
ETA DA 30 A 50 ANNI															
1 a 47	CONTRO LA PERSONA	2.616	274	2.554	264	45	7	17	3	500	50	2.005	190	111	4
2,3,5,8	Omicidio volontario	543	46	527	42	12	3	4	1	109	9	402	28	32	9
90 a 118	CONTRO IL PATRIMONIO	6.979	690	6.764	653	129	21	86	16	1.922	161	4.766	469	291	60
90 a 93	Furto	4.597	527	4.435	498	98	18	64	11	1.430	128	2.988	363	179	36
94 a 97	Rapina, estorsione, ecc. . . .	451	27	441	26	4	—	6	1	118	1	321	23	12	3
—	ALTRI DELITTI	6.931	906	6.768	877	107	14	56	15	1.578	284	4.982	513	371	109
62 a 78	Contro la moralità e il buon costume	933	177	902	169	19	2	12	6	333	84	561	81	39	12
277 a 285	Violenza, resistenza, oltraggio	1.326	136	1.292	132	21	1	13	3	385	48	889	73	52	15
	TOTALE DELITTI	16.526	1.870	16.086	1.794	281	42	159	34	4.000	495	11.753	1.172	773	203
	CONTRAVVENZIONI . . .	5.296	417	5.105	393	118	17	73	7	1.762	178	3.322	195	212	44
ETA DA 50 ANNI E OLTRE															
1 a 47	CONTRO LA PERSONA	1.117	128	1.089	125	17	1	11	2	95	10	852	90	170	28
2,3,5,8	Omicidio volontario	250	19	244	18	4	—	2	1	28	4	169	10	53	5
90 a 118	CONTRO IL PATRIMONIO	2.263	238	2.196	232	44	2	23	4	435	39	1.521	126	307	73
90 a 93	Furto	1.334	174	1.289	171	28	1	17	2	324	31	830	95	180	48
94 a 97	Rapina, estorsione, ecc. . . .	91	5	90	5	1	—	—	—	14	—	69	4	8	1
—	ALTRI DELITTI	2.267	332	2.218	323	34	5	15	4	340	62	1.600	180	327	90
62 a 78	Contro la moralità e il buon costume	383	18	374	18	6	—	3	—	73	8	261	7	49	3
277 a 285	Violenza, resistenza, oltraggio	302	29	295	28	5	1	2	—	64	9	197	15	41	5
	TOTALE DELITTI	5.647	698	5.503	680	95	8	49	10	870	111	3.973	396	804	191
	CONTRAVVENZIONI . . .	1.940	135	1.881	132	30	—	29	3	427	36	1.245	59	268	40
TOTALE															
1 a 47	CONTRO LA PERSONA	5.876	604	5.738	583	89	12	49	9	1.905	162	3.665	370	306	72
2,3,5,8	Omicidio volontario	1.336	109	1.297	100	26	6	13	3	472	32	764	57	100	20
90 a 118	CONTRO IL PATRIMONIO	22.290	1.446	21.611	1.342	450	70	229	34	12.631	513	9.003	787	656	146
90 a 93	Furto	16.748	1.119	16.195	1.031	368	63	185	25	10.441	423	5.909	603	398	93
94 a 97	Rapina, estorsione, ecc. . . .	1.964	68	1.925	63	26	2	13	3	1.265	18	672	44	27	6
—	ALTRI DELITTI	14.657	1.823	14.297	1.748	233	37	127	38	5.458	631	8.451	974	748	218
62 a 78	Contro la moralità e il buon costume	2.213	382	2.143	362	39	6	31	14	1.052	201	1.068	163	93	18
277 a 285	Violenza, resistenza, oltraggio	2.967	268	2.887	254	50	6	30	6	1.368	109	1.498	136	101	23
	TOTALE DELITTI	42.823	3.873	41.646	3.673	772	119	405	81	19.994	1.306	21.119	2.131	1.710	436
	CONTRAVVENZIONI . . .	11.935	1.094	11.499	1.023	248	39	188	32	5.115	548	6.294	443	526	103

Segue Tav. 122 — Entrati dallo stato di libertà
D - ISTRUZIONE, CITTADINANZA, SESSO, ETÀ E REATO

N. d'ordine	REATI	ISTRUZIONE								CITTADINANZA STRANIERA	
		Analfabeti		Elementare		Media		Universitaria		MF	F
		MF	F	MF	F	MF	F	MF	F		
ETA DA 14 A 18 ANNI											
1 a 47	CONTRO LA PERSONA	12	1	138	19	31	2	2	—	1	—
2,3,5,8	Omicidio volontario	4	—	40	7	7	—	1	—	—	—
90 a 118	CONTRO IL PATRIMONIO	229	43	2.008	32	453	7	3	1	26	5
90 a 93	Furto	213	40	1.827	31	400	6	3	1	25	5
94 a 97	Rapina, estorsione, ecc. . . .	13	3	164	—	49	1	—	—	1	—
—	ALTRI DELITTI	23	4	414	24	77	3	—	—	3	1
62 a 78	Contro la moralità e il buon costume	5	2	81	3	22	—	—	—	—	—
277 a 285	Violenza, resistenza, oltraggio	6	2	93	8	19	1	—	—	1	—
	TOTALE DELITTI	264	48	2.560	75	561	12	5	1	30	6
	CONTRAVVENZIONI . . .	4	1	75	5	18	—	1	—	4	—
ETA DA 18 A 21 ANNI											
1 a 47	CONTRO LA PERSONA	38	3	312	31	50	5	—	—	5	—
2,3,5,8	Omicidio volontario	12	1	90	8	8	1	—	—	—	—
90 a 118	CONTRO IL PATRIMONIO	189	30	2.687	62	653	12	15	—	79	10
90 a 93	Furto	160	24	2.285	54	537	11	12	—	69	9
94 a 97	Rapina, estorsione, ecc. . . .	16	3	366	5	91	1	—	—	8	1
—	ALTRI DELITTI	61	6	793	76	141	6	5	—	23	2
62 a 78	Contro la moralità e il buon costume	8	1	144	28	18	1	—	—	4	—
277 a 285	Violenza, resistenza, oltraggio	17	2	230	15	51	1	3	—	7	—
	TOTALE DELITTI	288	39	3.792	169	844	23	20	—	107	12
	CONTRAVVENZIONI . . .	72	13	535	76	93	11	—	—	8	1
ETA DA 21 A 30 ANNI											
1 a 47	CONTRO LA PERSONA	141	29	1.244	103	154	9	21	—	23	2
2,3,5,8	Omicidio volontario	40	7	307	19	29	1	5	—	4	1
90 a 118	CONTRO IL PATRIMONIO	494	101	5.185	200	1.084	26	48	4	149	32
90 a 93	Furto	407	91	4.153	144	821	15	29	1	114	26
94 a 97	Rapina, estorsione, ecc. . . .	51	2	569	17	99	3	4	1	19	1
—	ALTRI DELITTI	230	43	3.081	375	585	46	49	2	67	4
62 a 78	Contro la moralità e il buon costume	45	16	517	131	56	5	1	—	3	2
277 a 285	Violenza, resistenza, oltraggio	57	7	724	59	121	7	18	1	30	1
	TOTALE DELITTI	865	173	9.510	678	1.823	81	118	6	239	38
	CONTRAVVENZIONI . . .	346	79	3.099	329	444	28	12	—	43	6

Segue Tav. 122 — Entrati dallo stato di libertà
Segue D - ISTRUZIONE, CITTADINANZA, SESSO, ETÀ E REATO

N. d'ordine	REATI	ISTRUZIONE								CITTADINANZA STRANIERA	
		Analfabeti		Elementare		Media		Universitaria		MF	F
		MF	F	MF	F	MF	F	MF	F		
ETA DA 30 A 50 ANNI											
1 a 47	CONTRO LA PERSONA	404	78	2.007	185	190	11	15	—	17	2
2,3,5,8	Omicidio volontario	78	10	404	34	27	2	4	—	3	1
90 a 118	CONTRO IL PATRIMONIO	716	146	5.131	477	1.024	64	108	3	132	22
90 a 93	Furto	508	117	3.577	373	480	36	32	1	109	20
94 a 97	Rapina, estorsione, ecc.	49	5	349	20	49	2	4	—	7	—
—	ALTRI DELITTI	577	135	5.126	685	1.102	80	126	6	98	9
62 a 78	Contro la moralità e il buon costume	90	26	731	145	95	6	17	—	9	—
277 a 285	Violenza, resistenza, oltraggio	131	23	1.026	102	147	9	22	2	25	3
TOTALE DELITTI		1.697	359	12.264	1.347	2.316	155	249	9	247	33
CONTRAVVENZIONI		710	134	4.140	271	419	12	27	—	60	4
ETA DA 50 ANNI E OLTRE											
1 a 47	CONTRO LA PERSONA	291	54	782	72	40	2	4	—	8	3
2,3,5,8	Omicidio volontario	62	5	178	13	8	1	2	—	1	—
90 a 118	CONTRO IL PATRIMONIO	374	59	1.536	160	315	18	38	1	23	6
90 a 93	Furto	234	47	987	118	109	9	4	—	18	5
94 a 97	Rapina, estorsione, ecc.	16	1	64	4	11	—	—	—	—	—
—	ALTRI DELITTI	279	64	1.641	249	295	18	52	1	20	—
62 a 78	Contro la moralità e il buon costume	35	2	312	15	29	1	7	—	2	—
277 a 285	Violenza, resistenza, oltraggio	57	7	219	21	23	1	3	—	1	—
TOTALE DELITTI		944	177	3.959	481	650	38	94	2	51	9
CONTRAVVENZIONI		392	47	1.436	84	105	4	7	—	21	5
TOTALE											
1 a 47	CONTRO LA PERSONA	886	165	4.483	410	465	29	42	—	54	7
2,3,5,8	Omicidio volontario	196	23	1.049	81	79	5	12	—	8	2
90 a 118	CONTRO IL PATRIMONIO	2.002	379	16.547	931	3.529	127	212	9	409	75
90 a 93	Furto	1.522	319	12.799	720	2.347	77	80	3	335	65
94 a 97	Rapina, estorsione, ecc.	145	14	1.512	46	299	7	8	1	36	2
—	ALTRI DELITTI	1.170	252	11.055	1.409	2.200	153	232	9	211	16
62 a 78	Contro la moralità e il buon costume	180	47	1.785	322	220	13	25	—	18	2
277 a 285	Violenza, resistenza, oltraggio	268	41	2.292	205	361	19	46	3	64	4
TOTALE DELITTI		4.058	796	32.085	2.750	6.194	309	486	18	674	98
CONTRAVVENZIONI		1.524	274	9.285	765	1.079	55	47	—	136	16

Segue Tav. 122 — Entrati dallo stato di libertà

E - PRECEDENTI GIUDIZIARI, BENEFICI PRECEDENTEMENTE GODUTI E REATO

N. d'ordine	REATI	TOTALE	MAI CONDANNATI	PRELEDENTEMENTE CONDANNATI	BENEFICI PRECEDENTEMENTE GODUTI					
					Nessuno	Amnistia sola	Indulto solo	Grazia sola	Annistia e indulto	Annistia o indulto e grazia
1 a 47	Contro la persona	5 876	3 705	2 171	1 944	104	94	2	27	—
1 a 10	CONTRO LA VITA	1 840	1 396	444	402	17	22	1	2	—
1	Strage	3	2	3	3	—	—	—	—	—
2,3,5,8	Omicidio volontario	1 336	974	362	336	13	10	1	2	—
4	Infanticidio per causa di onore	22	20	2	—	—	2	—	—	—
6,7	Omicidio preterintenzionale	41	34	7	—	—	—	—	—	—
9,10	Omicidio colposo	406	366	70	67	3	10	—	—	—
11 a 45	CONTRO L'INCOLUMITÀ E LA LIBERTÀ INDIVIDUALE	3 999	2 295	1 704	1 523	85	71	1	24	—
11	Percosse	66	20	46	40	4	1	—	1	—
12 a 14	Lesioni personali volontarie	1 674	858	816	722	44	37	—	13	—
15 a 17	Lesioni personali colpose	100	49	51	49	2	—	—	—	—
18 a 22	Rissa, abbandono d'incapace, ecc.	1 327	948	379	346	17	13	1	2	—
23 a 25	Violenza privata, minaccia, ecc.	832	420	412	366	18	20	—	8	—
46,47	INGIURIE E DIFFAMAZIONI	37	14	23	19	2	1	—	1	—
48 a 89	Contro la famiglia, la moralità e il buon costume	3 615	2 240	1 375	1 274	48	41	2	9	1
48 a 61	CONTRO LA FAMIGLIA	1 301	682	619	561	32	19	1	6	—
51	Violazione obblighi assistenza familiare	496	214	282	264	11	5	—	2	—
52	Maltrattamenti in famiglia	594	336	258	227	16	10	1	4	—
48 a 50	Adulterio, bigamia, ecc.	211	132	79	70	5	4	—	—	—
53 a 61	CONTRO LA MORALITÀ E IL BUON COSTUME	2 213	1 481	732	692	14	21	1	3	1
62	Violenza carnale	681	447	184	142	4	6	—	2	—
63	Atti di libidine violenti	435	347	148	136	1	9	—	1	—
64	Atti osceni	903	544	359	348	7	4	—	—	—
65 a 78	Corruzione di minorenni, ecc.	214	143	71	66	2	2	—	—	—
79 a 89	CONTRO LA SANTITÀ DELLA STAMPA	101	77	24	21	2	1	—	—	—
90 a 118	Contro il patrimonio	22 790	12 431	9 858	9 152	307	297	9	88	5
90 a 93	Furto	16 748	9 708	7 040	6 573	204	204	6	49	4
90 a 92	Furto semplice	3 414	1 692	1 722	1 608	42	35	—	16	1
93	Furto aggravato	13 334	8 016	5 316	4 965	142	169	5	33	3
94 a 109	RAPINA E DANNI	2 414	1 421	993	900	52	25	1	14	1
94 a 97	Rapina, estorsione, sequestro di persona	1 964	1 204	670	629	21	17	—	3	—
98 a 109	Danni a cose, animali, terreni, ecc.	450	127	323	271	31	8	—	11	1
110 a 118	TRUFFA ED ALTRE FRODI	3 128	1 303	1 825	1 679	51	68	2	25	—
110	Truffa	1 923	732	1 128	1 035	35	39	2	17	—
111	Appropriazione indebita	385	139	241	221	7	11	—	2	—
112	Ricettazione	629	292	367	344	5	13	—	5	—
113 a 118	Insolvenza fraudolenta, ecc.	169	90	89	79	4	5	—	1	—
119 a 212	Contro l'economia e la fede pubblica	852	447	405	376	15	9	1	3	1
119 a 134	CONTRO L'ECONOMIA PUBBLICA, L'INDUSTRIA E IL COMMERCIO	42	22	20	18	2	—	—	—	—
119	Frode nell'esercizio del commercio	2	2	7	6	1	—	—	—	—
120	Vendita sostanze alimentari non genuine	14	9	5	5	—	—	—	—	—
121 a 134	Arbitraria invasione aziende, ecc.	19	11	8	7	1	—	—	—	—
135 a 162	CONTRO L'INCOLUMITÀ PUBBLICA	170	116	54	52	—	2	—	—	—
163 a 212	CONTRO LA FEDE PUBBLICA	640	309	331	306	13	7	1	3	1
163 a 174	Falsità in monete	100	60	40	36	2	1	—	—	—
175 a 182	Falsità in sigilli	20	11	9	8	1	—	—	—	—
183 a 212	Falsità in atti e persone	520	238	282	262	10	6	—	3	1
213 a 373	Contro lo Stato, le altre istituzioni sociali e l'ordine pubblico	5 754	3 651	2 103	1 942	74	65	4	16	2
213 a 276	CONTRO LA PERSONALITÀ DELLO STATO	46	25	21	16	3	2	—	—	—
277 a 318	CONTRO LA PUBBLICA AMMINISTRAZIONE	3 675	2 187	1 488	1 369	54	50	4	9	2
277 a 285	Violenza, resistenza, oltraggio	2 969	1 751	1 218	1 125	41	38	4	8	2
286 a 294	Peculato, malversazione, ecc.	208	101	27	22	2	3	—	—	—
295 a 318	Omissione atti di ufficio, ecc.	498	255	243	222	11	9	—	1	—
319 a 354	CONTRO L'AMMINISTRAZIONE DELLA GIUSTIZIA	852	574	278	251	12	11	—	4	—
355 a 366	CONTRO IL SENTIMENTO RELIGIOSO, ECC.	17	11	6	4	2	—	—	—	—
367 a 373	CONTRO L'ORDINE PUBBLICO	1 164	854	310	302	3	2	—	3	—
Altri delitti		4 436	2 577	1 859	1 727	69	49	—	14	—
TOTALE DELITTI		42 823	25 052	17 771	16 415	617	555	18	157	9
CONTRAVVENZIONI		11 935	4 517	7 418	6 995	262	93	4	61	3
TOTALE GENERALE		54 758	29 569	25 189	23 410	879	648	22	218	12

Segue Tav. 122 — Entrati

F - ATTIVITÀ ECONOMICA, POSIZIONE

N. d'ordine	REATI	O C C U											
		Agricoltura						Industria					
		im- prenditori o li- beri pro- fessionisti	diri- genti o impie- gati	lavo- ratori in proprio	lavo- ratori dipen- denti	coa- diu- vanti	Totale	im- prenditori o li- beri pro- fessionisti	diri- genti o impie- gati	lavo- ratori in proprio	lavo- ratori dipen- denti	coa- diu- vanti	Totale
ETA DA 14													
1 a 47	CONTRO LA PERSONA	—	—	8	17	2	27	—	—	1	39	1	41
2,3,5,8	Omicidio volontario	—	—	4	8	1	13	—	—	1	6	—	7
90 a 118	CONTRO IL PATRIMONIO	—	—	15	68	10	93	—	1	16	823	20	860
90 a 93	Furto	—	—	12	57	9	78	—	1	12	752	19	784
94 a 97	Rapina, estorsione, ecc.	—	—	2	8	1	11	—	—	4	67	1	72
—	ALTRI DELITTI	—	—	5	15	6	26	—	—	4	186	3	193
62 a 78	Contro la moralità e il buon co- stume	—	—	—	3	3	6	—	—	—	42	—	42
277 a 285	Violenza, resistenza, oltraggio	—	—	2	3	1	6	—	—	1	30	2	33
	TOTALE DELITTI	—	—	28	100	18	146	—	1	21	1.048	24	1.094
	CONTRAVVENZIONI	—	—	3	8	2	13	—	—	—	30	2	32
ETA DA 18													
1 a 47	CONTRO LA PERSONA	—	—	12	43	—	55	—	—	10	111	2	123
2,3,5,8	Omicidio volontario	—	—	6	15	—	21	—	—	1	28	—	29
90 a 118	CONTRO IL PATRIMONIO	—	—	33	134	3	170	—	—	53	1.205	9	1.267
90 a 93	Furto	—	—	20	90	2	112	—	—	37	1.019	7	1.063
94 a 97	Rapina, estorsione, ecc.	—	—	4	36	—	40	—	—	15	164	1	176
—	ALTRI DELITTI	—	—	15	49	—	64	—	—	14	304	2	320
62 a 78	Contro la moralità e il buon co- stume	—	—	5	9	—	14	—	—	3	49	1	53
277 a 285	Violenza, resistenza, oltraggio	—	—	5	16	—	21	—	—	5	84	—	89
	TOTALE DELITTI	—	—	60	228	3	289	—	—	77	1.620	13	1.710
	CONTRAVVENZIONI	—	—	8	39	—	47	—	—	5	199	2	206
ETA DA 21													
1 a 47	CONTRO LA PERSONA	—	—	69	117	3	189	—	—	38	353	2	393
2,3,5,8	Omicidio volontario	—	—	24	49	1	74	—	—	11	67	—	78
90 a 118	CONTRO IL PATRIMONIO	1	—	96	322	7	426	—	1	139	1.742	14	1.896
90 a 93	Furto	1	—	58	238	4	301	—	1	102	1.445	10	1.559
94 a 97	Rapina, estorsione, ecc.	—	—	17	54	—	71	—	—	17	180	3	200
—	ALTRI DELITTI	—	—	56	147	1	204	1	1	111	888	2	1.003
62 a 78	Contro la moralità e il buon co- stume	—	—	9	34	—	43	—	—	18	138	—	156
277 a 285	Violenza, resistenza, oltraggio	—	—	16	31	1	48	—	—	29	217	—	246
	TOTALE DELITTI	1	—	221	586	11	819	1	2	288	2.983	18	3.292
	CONTRAVVENZIONI	—	—	1	63	3	288	1	—	107	917	5	1.030

dallo stato di libertà

PROFESSIONALE, ETÀ E REATO

P A T I	P A T I											NON OCCUPATI O IN CONDIZIONI NON PROFESSIONALI				
	Altre attività						Totale					Disoc- cupati	In cerca di prima occupazio- ne	Casa- linghe, studen- ti, ecc.	Totale	
	im- prenditori o li- beri pro- fessionisti	diri- genti o impie- gati	lavo- ratori in proprio	lavo- ratori dipen- denti	coa- diu- vanti	Totale	im- prenditori o li- beri pro- fessionisti	diri- genti o impie- gati	lavo- ratori in proprio	lavo- ratori dipen- denti	coa- diu- vanti					Totale
A 18 ANNI																
1	—	12	31	4	48	1	—	21	87	7	116	20	2	45	67	
1	—	—	7	3	11	1	—	5	21	4	31	10	1	10	21	
1	—	59	618	16	694	1	1	90	1.509	46	1.647	545	57	444	1.046	
1	—	55	556	13	625	1	1	79	1.365	41	1.487	494	52	410	956	
—	—	3	58	3	64	—	—	9	133	5	147	46	5	28	79	
1	1	20	104	11	137	1	1	29	305	20	356	63	6	89	158	
—	—	3	22	—	25	—	—	3	67	3	73	11	1	23	35	
—	—	5	29	4	38	—	—	8	62	7	77	12	—	29	41	
3	1	91	753	31	879	3	2	140	1.901	73	2.119	628	65	578	1.271	
—	—	7	14	2	23	—	—	10	52	6	68	18	—	12	30	
A 21 ANNI																
—	2	34	74	—	110	—	—	2	56	228	2	288	51	1	60	112
—	2	6	19	—	27	—	—	2	13	62	—	77	17	—	16	33
—	21	105	893	10	1.029	—	—	21	191	2.232	22	2.466	760	14	304	1.078
—	15	90	771	7	883	—	—	15	147	1.880	16	2.058	638	11	257	906
—	5	11	96	3	115	—	—	5	28	296	4	333	105	2	33	140
—	7	62	246	—	315	—	—	7	91	599	2	699	162	1	138	301
—	1	7	29	—	37	—	—	1	15	97	1	104	28	—	38	66
—	2	24	83	—	109	—	—	2	34	183	—	219	38	—	44	82
—	30	201	1.213	10	1.454	—	—	30	338	3.059	26	3.453	973	16	502	1.491
—	3	28	174	1	206	—	—	3	41	412	3	459	132	5	104	241
A 30 ANNI																
3	24	142	398	3	570	3	24	249	868	8	1.152	229	1	178	408	
—	5	33	75	—	113	—	5	68	191	1	265	69	1	46	116	
12	92	444	1.889	13	2.450	13	93	679	3.953	34	4.772	1.513	16	510	2.039	
6	61	311	1.512	11	1.901	7	62	472	3.195	25	3.761	1.232	13	404	1.649	
1	9	46	176	1	233	1	9	80	410	4	504	170	1	48	219	
13	85	386	1.167	3	1.654	14	86	553	2.202	6	2.861	557	10	517	1.084	
1	11	29	154	1	196	1	11	56	326	1	395	65	1	158	224	
5	19	94	271	1	390	5	19	139	519	2	684	130	1	105	236	
28	201	972	3.454	19	4.674	30	203	1.481	7.023	48	8.785	2.299	27	1.205	3.531	
2	18	338	1.084	5	1.447	3	19	508	2.222	13	2.765	643	6	487	1.136	

Segue Tav. 122 — Entrati

Segue F - ATTIVITÀ ECONOMICA, POSIZIONE

N. d'ordine	REATI	OCCUPATI											
		Agricoltura					Industria					Totale	
		imprenditori o liberi professionisti	dirigenti o impiegati	lavoratori in proprio	lavoratori dipendenti	coadiuvanti	imprenditori o liberi professionisti	dirigenti o impiegati	lavoratori in proprio	lavoratori dipendenti	coadiuvanti		
ETA DA 30													
1 a 47	CONTRO LA PERSONA	—	1	153	272	1	427	—	—	77	429	1	507
2,3,5,8	Omicidio volontario	—	—	41	83	—	124	—	—	17	80	—	97
90 a 118	CONTRO IL PATRIMONIO	1	1	219	450	3	674	2	1	161	1.182	6	1.352
90 a 93	Furto	1	—	122	306	—	432	2	—	89	863	3	958
94 a 97	Rapina, estorsione, ecc.	—	—	14	51	—	65	—	—	13	82	2	97
—	ALTRI DELITTI	—	1	167	355	—	523	3	4	201	1.107	3	1.318
62 a 78	Contro la moralità e il buon costume	—	—	31	61	—	92	—	—	28	162	—	190
277 a 285	Violenza, resistenza, oltraggio	—	—	36	77	—	113	1	1	28	215	1	245
	TOTALE DELITTI	1	3	539	1.077	4	1.624	5	5	439	2.718	10	3.177
	CONTRAVVENZIONI	1	—	146	391	4	542	1	1	134	1.007	—	1.143
ETA DA 50													
1 a 47	CONTRO LA PERSONA	—	—	120	132	2	254	—	—	27	111	—	138
2,3,5,8	Omicidio volontario	—	—	30	46	1	77	—	—	5	19	—	24
90 a 118	CONTRO IL PATRIMONIO	—	—	145	183	1	329	1	—	41	219	1	262
90 a 93	Furto	—	—	65	104	—	169	—	—	17	156	—	173
94 a 97	Rapina, estorsione, ecc.	—	—	6	15	—	21	—	—	2	9	—	11
—	ALTRI DELITTI	—	—	99	125	—	224	1	—	60	262	—	323
62 a 78	Contro la moralità e il buon costume	—	—	13	19	—	32	1	—	17	62	—	80
277 a 285	Violenza, resistenza, oltraggio	—	—	13	23	—	36	—	—	5	43	—	48
	TOTALE DELITTI	—	—	364	440	3	807	2	—	128	592	1	723
	CONTRAVVENZIONI	1	—	69	156	3	229	—	1	50	237	2	290
TOTALE													
1 a 47	CONTRO LA PERSONA	—	1	362	581	8	952	—	—	153	1.043	6	1.202
2,3,5,8	Omicidio volontario	—	—	105	201	3	309	—	—	35	200	—	235
90 a 118	CONTRO IL PATRIMONIO	2	1	508	1.157	24	1.692	3	3	410	5.171	50	5.637
90 a 93	Furto	2	—	277	798	15	1.092	2	3	258	4.235	39	4.537
94 a 97	Rapina, estorsione, ecc.	—	—	43	164	1	208	—	—	49	502	7	558
—	ALTRI DELITTI	—	1	342	691	7	1.041	5	5	390	2.747	10	3.157
62 a 78	Contro la moralità e il buon costume	—	—	58	126	3	187	1	—	66	453	1	521
277 a 285	Violenza, resistenza, oltraggio	—	—	72	150	2	224	1	1	66	589	3	652
	TOTALE DELITTI	2	3	1.212	2.429	39	3.685	8	8	953	8.961	66	9.996
	CONTRAVVENZIONI	2	1	289	815	12	1.119	2	2	296	2.390	11	2.701

dallo stato di libertà

PROFESSIONALE, ETÀ E REATO

P A T I												NON OCCUPATI O IN CONDIZIONI NON PROFESSIONALI			
Altre attività						Totale						Disoccupati	In cerca di prima occupazione	Casalinghe, studenti, ecc.	Totale
imprenditori o liberi professionisti	dirigenti o impiegati	lavoratori in proprio	lavoratori dipendenti	coadiuvanti	Totale	imprenditori o liberi professionisti	dirigenti o impiegati	lavoratori in proprio	lavoratori dipendenti	coadiuvanti	Totale				
A 50 ANNI															
17	39	285	638	6	985	17	40	515	1.339	8	1.919	367	4	326	697
2	9	89	116	2	188	2	9	117	279	2	409	68	1	65	104
46	148	859	1.737	10	2.800	49	150	1.239	3.369	19	4.826	1.265	4	884	2.153
11	53	417	1.119	6	1.606	14	54	628	2.291	9	2.996	839	3	689	1.601
2	10	52	107	2	173	2	10	79	240	4	335	77	—	39	116
80	245	1.049	1.902	8	3.284	83	250	1.417	3.364	11	5.125	824	6	976	1.806
6	33	86	232	—	357	6	33	145	455	—	639	84	2	208	294
13	40	205	365	2	625	14	41	269	657	3	984	175	1	166	342
143	432	2.193	4.277	24	7.069	149	440	3.171	8.072	38	11.870	2.456	14	2.186	4.656
11	37	609	1.361	9	2.027	13	38	889	2.759	13	3.712	940	4	640	1.584
ANNI E OLTRE															
5	12	105	148	—	270	5	12	252	391	2	662	116	—	339	455
1	4	18	35	—	58	1	4	50	100	1	159	24	—	67	91
23	51	284	398	3	749	24	51	470	790	5	1.340	341	1	581	923
2	14	111	221	—	348	2	14	193	481	—	690	232	1	411	644
2	2	10	14	1	29	2	2	19	36	1	61	14	—	16	30
26	72	301	400	4	803	27	72	460	787	4	1.350	246	—	671	917
2	14	30	68	1	115	3	14	60	149	1	227	44	—	112	156
2	4	33	52	—	91	2	4	51	118	—	175	44	—	85	127
54	135	690	936	7	1.822	56	135	1.182	1.948	11	3.352	703	1	1.591	2.295
4	13	227	313	3	560	5	14	346	706	8	1.079	269	2	590	861
T O T A L E															
26	77	578	1.289	13	1.983	26	78	1.093	2.913	27	4.137	783	8	948	1.739
4	20	116	252	5	397	4	20	256	653	8	941	188	3	204	395
82	312	1.751	5.525	52	7.722	87	316	2.669	11.853	126	15.051	4.424	92	2.723	7.239
20	143	984	4.179	37	5.363	24	146	1.519	9.212	91	10.992	3.535	80	2.141	5.756
5	26	122	451	10	614	5	26	214	1.117	18	1.380	412	8	164	584
120	410	1.818	3.819	26	6.193	125	416	2.550	7.257	43	10.391	1.852	23	2.391	4.266
9	59	155	505	2	730	10	59	279	1.084	6	1.438	232	4	539	775
20	65	361	800	7	1.253	21	66	501	1.539	12	2.139	399	2	427	828
228	799	4.147	10.633	91	15.898	238	810	6.312	22.023	196	29.579	7.059	123	6.062	13.244
17	71	1.209	2.946	20	4.263	21	74	1.794	6.151	43	8.083	2.002	17	1.833	3.852

Tav. 123 — Entrati dallo stato di libertà secondo la regione in cui il reato fu commesso, la regione di nascita e la regione di residenza

REGIONI	REGIONI IN CUI IL REATO FU COMMESSO											ITALIA	ESTERO	TOTALE		
	Piemonte	Valle d'Aosta	Lombardia	Trentino-Alto Adige	Veneto	Friuli-Venezia Giulia	Liguria	Emilia-Romagna	Toscana	Umbria	Marche					
DI NASCITA																
Piemonte	1.675	6	156	4	21	7	173	20	26	4	4					
Valle d'Aosta	11	23	2	—	—	—	2	3	1	—	—					
Lombardia	209	6	4.020	52	69	18	179	135	50	2	12					
Trentino-Alto Adige	10	—	45	545	24	4	14	13	11	1	1					
Veneto	302	4	484	100	1.868	88	77	103	29	1	3					
Friuli-Venezia Giulia	36	—	96	11	65	770	12	11	13	—	—					
Liguria	72	—	64	1	16	1	837	14	29	—	2					
Emilia-Romagna	87	3	263	8	38	9	86	1.587	66	8	23					
Toscana	39	2	140	6	12	6	115	58	1.430	8	6					
Umbria	4	—	15	—	2	3	9	17	32	214	10					
Marche	12	—	45	—	8	6	11	64	19	7	316					
Lazio	36	2	101	9	13	9	47	70	89	26	23					
Abruzzi	28	1	64	2	4	2	23	45	17	10	33					
Molise	11	—	39	2	3	2	6	11	7	—	4					
Campania	162	1	332	11	43	24	162	149	141	8	13					
Puglia	359	1	893	10	20	39	110	87	54	6	36					
Basilicata	72	1	105	6	6	1	30	16	22	—	—					
Calabria	260	15	342	17	15	12	261	44	37	5	5					
Sicilia	363	7	573	17	36	27	271	110	119	6	13					
Sardegna	136	2	147	1	8	6	123	27	53	4	3					
ITALIA	3.894	74	7.626	802	2.276	1.034	2.548	2.584	2.295	310	507					
Eestero	147	3	250	113	128	281	358	86	93	8	17					
TOTALE	4.031	77	7.876	915	2.404	1.315	2.806	2.670	2.388	318	524					
DI RESIDENZA																
Piemonte	3.382	7	198	5	34	7	153	33	36	4	8					
Valle d'Aosta	8	50	2	—	1	—	3	3	—	—	—					
Lombardia	177	4	6.281	41	79	14	167	157	62	3	19					
Trentino-Alto Adige	2	—	26	717	26	3	10	11	6	—	3					
Veneto	37	—	168	35	2.041	66	27	53	16	—	3					
Friuli-Venezia Giulia	12	—	39	9	43	1.091	6	6	6	—	1					
Liguria	91	2	99	6	6	—	1.846	31	37	2	1					
Emilia-Romagna	30	3	134	4	36	6	31	1.954	31	5	23					
Toscana	21	1	70	5	8	3	54	50	1.848	7	4					
Umbria	—	—	3	—	2	4	2	7	21	252	6					
Marche	—	2	23	—	1	2	4	31	11	4	371					
Lazio	23	—	82	7	20	9	43	91	100	26	24					
Abruzzi	5	1	30	2	—	—	8	24	5	3	25					
Molise	—	—	11	2	2	1	3	5	2	—	1					
Campania	32	—	135	2	22	8	76	81	74	2	5					
Puglia	57	—	158	4	12	7	27	47	17	3	18					
Basilicata	5	—	25	3	3	—	14	2	6	—	—					
Calabria	45	5	99	8	4	2	58	17	14	3	1					
Sicilia	52	2	178	6	11	11	75	24	38	2	3					
Sardegna	22	—	42	2	3	1	35	9	16	2	1					
ITALIA	4.001	77	7.803	858	2.354	1.232	2.642	2.636	2.346	318	517					
Eestero	30	—	73	57	50	83	164	34	42	—	7					
TOTALE	4.031	77	7.876	915	2.404	1.315	2.806	2.670	2.388	318	524					

Segue Tav. 123 — Entrati dallo stato di libertà secondo la regione in cui il reato fu commesso, la regione di nascita e la regione di residenza

REGIONI	REGIONI IN CUI IL REATO FU COMMESSO											ITALIA	ESTERO	TOTALE		
	Lazio	Abruzzi	Molise	Campania	Puglia	Basilicata	Calabria	Sicilia	Sardegna							
DI NASCITA																
Piemonte	20	1	—	3	4	1	1	3	2	2.139	1	2.140				
Valle d'Aosta	1	—	—	—	—	—	—	—	—	43	—	43				
Lombardia	65	3	—	13	6	—	3	13	4	4.859	—	4.859				
Trentino-Alto Adige	10	1	—	2	1	1	—	1	—	684	—	684				
Veneto	83	2	1	16	11	—	2	5	5	3.184	—	3.184				
Friuli-Venezia Giulia	22	2	—	7	8	1	—	2	—	1.056	—	1.056				
Liguria	15	—	—	5	1	—	2	5	3	1.067	—	1.067				
Emilia-Romagna	55	5	—	13	7	3	3	7	3	2.274	—	2.274				
Toscana	83	3	1	8	5	—	2	9	3	1.986	—	1.986				
Umbria	108	1	—	6	2	—	1	1	—	425	—	425				
Marche	107	12	2	11	5	—	2	2	1	630	—	630				
Lazio	3.276	19	2	41	22	—	5	13	5	3.813	—	3.813				
Abruzzi	221	470	5	9	18	—	2	4	4	962	—	962				
Molise	46	14	168	19	10	2	—	5	1	350	—	350				
Campania	497	22	26	5.916	78	25	35	33	11	7.689	1	7.690				
Puglia	359	28	21	63	4.043	66	34	27	15	5.871	1	5.872				
Basilicata	50	1	—	48	35	428	14	3	1	839	—	839				
Calabria	251	6	2	38	26	10	2.749	59	4	4.149	1	4.150				
Sicilia	309	7	3	54	51	4	73	6.625	17	8.685	—	8.685				
Sardegna	199	3	2	12	6	—	5	8	1.536	2.281	1	2.282				
ITALIA	5.685	600	233	6.284	4.339	541	2.933	6.816	1.615	52.986	5	52.991				
Eestero	183	10	4	69	24	2	12	66	12	1.766	1	1.767				
TOTALE	5.868	610	237	6.353	4.363	543	2.945	6.882	1.627	54.752	6	54.758				
DI RESIDENZA																
Piemonte	21	2	1	15	38	5	16	37	11	4.013	1	4.014				
Valle d'Aosta	1	—	—	—	—	—	1	—	—	69	—	69				
Lombardia	69	3	2	37	33	3	22	53	9	7.235	—	7.235				
Trentino-Alto Adige	4	1	—	—	—	1	1	5	—	816	—	816				
Veneto	35	1	—	3	6	—	1	2	2	2.496	—	2.496				
Friuli-Venezia Giulia	10	1	—	3	3	—	3	—	—	1.233	—	1.233				
Liguria	14	5	—	23	12	2	14	16	10	2.217	—	2.217				
Emilia-Romagna	18	6	1	9	14	2	4	12	3	2.326	—	2.326				
Toscana	30	—	—	9	8	1	5	9	1	2.134	—	2.134				
Umbria	27	—	—	2	2	—	1	—	—	326	—	326				
Marche	21	9	1	7	3	—	3	1	—	494	—	494				
Lazio	4.879	25	5	48	28	1	12	33	11	5.467	—	5.467				
Abruzzi	71	519	3	7	8	—	2	—	—	713	—	713				
Molise	13	3	192	6	5	1	—	1	—	248	—	248				
Campania	255	22	13	6.060	46	13	23	8	11	6.888	1	6.889				
Puglia	68	9	16	25	4.085	40	21	9	7	4.630	1	4.631				
Basilicata	11	1	—	23	27	469	4	2	—	595	—	595				
Calabria	57	1	—	18	11	3	2.767	24	3	3.140	1	3.141				
Sicilia	122	2	2													

Tav. 124 — Entrati dallo stato di libertà secondo la regione in cui il reato fu commesso, la regione di nascita e il reato (a)

Segue Tav. 124 — Entrati dallo stato di libertà secondo la regione in cui il reato fu commesso, la regione di nascita e il reato

REGIONI	REGIONI DI NASCITA										
	Piemonte	Valle d'Aosta	Lombardia	Trentino-Alto Adige	Veneto	Friuli-Venezia Giulia	Liguria	Emilia-Romagna	Toscana	Umbria	Marche
CONTRO LA PERSONA (1 a 47)											
Piemonte	118	1	9	---	20	2	9	5	3	1	---
Valle d'Aosta	---	3	1	---	1	---	---	---	---	---	---
Lombardia	9	---	240	1	24	4	1	13	10	---	2
Trentino-Alto Adige	---	---	1	40	7	1	---	---	---	---	---
Veneto	1	---	1	---	138	8	---	2	1	---	1
Friuli-Venezia Giulia	15	---	11	---	3	57	---	42	3	5	3
Liguria	---	---	8	---	5	---	---	102	1	1	2
Emilia-Romagna	---	---	2	1	---	---	---	1	136	---	---
Toscana	1	---	1	---	1	---	---	---	---	21	1
Umbria	---	---	1	---	1	---	---	1	---	---	28
Marche	---	---	3	---	5	---	---	---	5	2	8
Lazio	---	---	---	---	1	1	---	---	---	---	---
Abruzzi	---	---	---	---	---	---	---	---	---	---	---
Molise	---	---	---	---	---	---	---	4	1	1	---
Campania	1	---	---	---	2	---	---	1	---	---	---
Puglia	---	---	---	---	---	---	---	1	---	---	---
Basilicata	---	---	---	---	---	---	---	---	1	---	---
Calabria	---	---	---	---	1	---	---	1	---	---	---
Sicilia	1	---	---	---	2	---	---	---	---	---	---
Sardegna	---	---	---	---	---	73	---	134	---	31	42
ITALIA	147	4	279	43	218	73	54	134	164	31	42
Estero	1	---	---	---	---	---	---	---	---	---	---
TOTALE	148	4	279	43	218	73	54	134	164	31	42
CONTRO LA FAMIGLIA, ECC. (48 a 89)											
Piemonte	95	2	8	1	26	3	7	7	2	1	2
Valle d'Aosta	---	3	---	---	2	---	---	---	1	---	---
Lombardia	6	---	223	3	25	6	2	18	7	2	1
Trentino-Alto Adige	1	---	5	25	7	---	---	2	---	---	---
Veneto	---	---	4	---	153	3	4	1	---	---	---
Friuli-Venezia Giulia	---	---	2	---	4	37	---	---	---	---	---
Liguria	5	---	2	---	3	1	41	5	4	---	---
Emilia-Romagna	---	---	7	---	5	1	1	120	3	---	2
Toscana	---	---	3	1	1	1	1	2	101	2	3
Umbria	---	---	---	---	---	---	---	---	---	37	---
Marche	---	---	2	---	---	---	---	---	2	1	47
Lazio	1	---	4	---	11	1	1	5	6	5	12
Abruzzi	---	---	---	---	---	---	---	1	---	---	1
Molise	---	---	---	---	1	---	---	---	---	---	1
Campania	---	---	3	2	2	1	---	---	---	1	1
Puglia	---	---	1	---	---	2	---	1	1	---	1
Basilicata	---	---	---	---	---	---	---	---	---	---	---
Calabria	---	---	---	---	---	---	---	1	---	---	---
Sicilia	---	---	1	---	1	---	---	1	---	---	---
Sardegna	---	---	---	---	---	---	---	---	---	---	---
ITALIA	108	5	263	34	241	57	57	164	128	49	70
Estero	---	---	---	---	---	---	---	---	---	---	---
TOTALE	108	5	263	34	241	57	57	164	128	49	70
CONTRO IL PATRIMONIO (90 a 118)											
Piemonte	876	5	116	2	147	14	32	49	20	2	5
Valle d'Aosta	5	15	3	---	1	---	---	2	---	---	---
Lombardia	62	---	1.705	17	195	39	19	100	30	6	9
Trentino-Alto Adige	---	---	30	205	36	6	1	3	4	---	---
Veneto	10	---	29	12	715	31	4	21	5	2	2
Friuli-Venezia Giulia	3	---	12	4	45	279	---	5	3	---	---
Liguria	80	1	89	8	33	5	407	44	44	5	8
Emilia-Romagna	11	1	47	8	48	5	6	696	32	6	36
Toscana	17	---	22	4	10	8	10	29	540	19	10
Umbria	---	---	---	---	---	---	---	5	5	70	1
Marche	2	---	5	---	2	---	2	13	1	3	94
Lazio	10	1	37	7	32	11	8	33	34	43	48
Abruzzi	1	---	2	1	---	---	---	4	2	---	9
Molise	---	---	---	---	---	---	---	---	---	---	---
Campania	1	---	3	---	4	3	---	8	2	---	3
Puglia	3	---	2	1	2	2	---	2	2	---	---
Basilicata	1	---	---	---	---	---	---	---	---	---	---
Calabria	1	---	---	---	---	---	---	1	1	---	---
Sicilia	2	---	3	---	1	1	3	2	4	1	2
Sardegna	1	---	3	---	1	---	---	1	---	---	---
ITALIA	1.086	23	2.108	270	1.273	406	495	1.018	730	157	228
Estero	---	---	---	---	---	---	---	---	---	---	---
TOTALE	1.086	23	2.108	270	1.273	406	495	1.018	730	157	228

REGIONI	REGIONI DI NASCITA										ITALIA	ESTERO	TOTALE
	Lazio	Abruzzi	Molise	Campania	Puglia	Basilicata	Calabria	Sicilia	Sardegna				
CONTRO LA PERSONA (1 a 47)													
Piemonte	6	7	---	10	35	10	27	35	12	310	19	---	329
Valle d'Aosta	---	---	---	---	---	---	---	---	11	6	---	---	6
Lombardia	4	5	---	18	43	9	34	28	11	456	12	---	468
Trentino-Alto Adige	---	---	---	1	---	1	1	1	1	54	6	---	60
Veneto	2	---	---	1	---	---	---	---	---	155	9	---	164
Friuli-Venezia Giulia	---	---	---	1	---	---	---	---	---	71	14	---	85
Liguria	1	2	---	9	4	5	44	20	4	174	10	---	184
Emilia-Romagna	---	1	1	3	3	1	3	4	4	140	4	---	144
Toscana	3	---	---	---	2	1	2	10	1	160	5	---	165
Umbria	2	---	---	---	---	---	---	2	2	31	---	---	31
Marche	2	1	---	1	2	---	---	1	1	40	1	---	41
Lazio	---	---	---	---	---	---	---	---	---	---	---	---	---
Abruzzi	219	21	5	37	12	5	30	23	7	382	9	---	391
Molise	---	86	2	1	4	---	---	---	---	97	1	---	98
Campania	---	2	33	3	2	---	---	---	---	40	1	---	41
Puglia	2	1	3	1.027	6	10	3	4	1	1.066	10	---	1.076
Basilicata	2	4	1	11	434	5	4	7	1	472	---	---	472
Calabria	---	---	---	---	1	6	96	2	---	115	---	---	115
Sicilia	---	---	---	---	2	2	723	5	---	733	2	---	735
Sardegna	1	---	---	---	4	3	1	5	1.034	1.050	3	---	1.053
ITALIA	244	130	46	1.136	563	144	887	1.174	253	5.766	108	---	5.874
Estero	---	---	---	---	---	---	---	---	---	2	---	---	2
TOTALE	244	130	46	1.137	563	144	887	1.174	253	5.768	108	---	5.876
CONTRO LA FAMIGLIA, ECC. (48 a 89)													
Piemonte	3	1	1	12	13	3	18	19	6	230	11	---	241
Valle d'Aosta	---	---	---	---	---	---	---	---	---	8	---	---	8
Lombardia	5	4	1	28	23	6	29	25	9	424	13	---	437
Trentino-Alto Adige	---	---	---	1	1	1	---	1	---	44	2	---	46
Veneto	---	---	---	2	1	---	3	3	---	175	11	---	186
Friuli-Venezia Giulia	1	---	---	3	2	2	49	2	---	49	8	---	57
Liguria	3	1	---	11	5	1	18	13	6	121	4	---	125
Emilia-Romagna	2	3	---	7	3	3	165	8	1	166	5	---	170
Toscana	4	---	---	4	2	---	1	8	2	136	4	---	140
Umbria	---	---	---	---	1	---	---	1	---	39	1	---	40
Marche	4	4	1	---	3	---	---	2	2	66	2	---	68
Lazio	203	18	3	41	23	7	14	14	18	387	12	---	399
Abruzzi	---	53	19	1	1	---	---	1	---	59	1	---	60
Molise	---	---	---	---	3	---	---	---	---	25	---	---	25
Campania	3	1	2	450	4	7	2	2	2	484	7	---	491
Puglia	2	1	1	3	296	6	6	2	2	323	4	---	327
Basilicata	---	---	---	1	3	40	1	2	---	47	---	---	47
Calabria	---	---	---	---	---	1	160	4	4	169	1	---	170
Sicilia	---	---	---	3	5								

Segue Tav. 124 — Entrati dallo stato di libertà secondo la regione in cui il reato fu commesso, la regione di nascita e il reato

REGIONI	REGIONI DI NASCITA										
	Piemonte	Valle d'Aosta	Lombardia	Trentino-Alto Adige	Veneto	Friuli-Venezia Giulia	Liguria	Emilia-Romagna	Toscana	Umbria	Marche
CONTRAVVENZIONI											
Piemonte	297	2	37	6	58	13	10	12	5	—	3
Valle d'Aosta	—	—	1	—	—	—	—	—	—	—	—
Lombardia	30	—	754	12	119	21	14	45	24	1	18
Trentino-Alto Adige	3	—	10	199	36	4	—	—	1	—	—
Veneto	2	—	14	8	537	19	5	10	1	—	4
Friuli-Venezia Giulia	2	—	2	—	22	300	1	2	2	1	4
Liguria	46	1	42	3	24	5	170	15	32	—	1
Emilia-Romagna	5	—	35	3	32	5	5	316	7	4	9
Toscana	4	1	8	2	8	2	9	18	401	9	2
Umbria	3	—	1	—	—	—	—	—	1	46	—
Marche	1	—	—	—	—	—	—	5	2	4	68
Lazio	11	—	6	2	23	4	5	7	24	26	21
Abruzzi	—	—	1	—	1	—	—	—	—	—	1
Molise	—	—	—	—	—	—	—	—	1	—	—
Campania	—	—	—	—	2	1	3	—	1	1	1
Puglia	1	—	2	—	2	1	1	1	—	—	3
Basilicata	—	—	—	—	—	—	—	1	—	—	—
Calabria	—	—	2	—	—	—	2	—	—	—	—
Sicilia	—	—	1	—	1	—	—	—	2	—	—
Sardegna	1	—	—	—	—	—	—	1	1	—	1
ITALIA	406	4	916	235	865	375	224	433	507	92	136
Estero	—	—	—	—	—	—	—	—	—	—	—
TOTALE	406	4	916	235	865	375	224	433	507	92	136

TOTALE											
Piemonte	1.675	11	209	10	302	36	72	87	39	4	12
Valle d'Aosta	6	23	6	—	4	—	—	3	2	—	—
Lombardia	156	2	4.020	45	484	96	64	263	140	15	45
Trentino-Alto Adige	4	—	52	545	100	11	1	8	6	—	—
Veneto	21	—	69	24	1.868	65	16	38	12	2	8
Friuli-Venezia Giulia	7	—	18	4	83	770	1	9	6	3	6
Liguria	173	2	179	14	77	12	337	86	115	9	11
Emilia-Romagna	20	3	135	13	103	11	14	1.587	58	17	64
Toscana	26	1	50	11	29	13	29	66	1.480	32	19
Umbria	4	—	2	1	1	—	—	8	8	214	7
Marche	4	—	12	1	3	—	2	23	6	10	316
Lazio	28	1	65	10	83	22	15	55	83	108	107
Abruzzi	1	—	3	1	2	2	—	5	3	1	12
Molise	—	—	—	—	1	—	—	—	1	—	2
Campania	3	—	13	2	16	7	5	13	8	6	11
Puglia	4	—	6	1	11	8	1	7	5	2	5
Basilicata	1	—	—	1	—	1	—	3	—	—	—
Calabria	1	—	3	—	2	—	2	3	2	1	2
Sicilia	3	—	13	1	5	2	5	7	9	1	2
Sardegna	2	—	4	—	5	—	3	3	3	—	1
ITALIA	2.139	43	4.859	684	3.184	1.056	1.067	2.274	1.986	425	630
Estero	1	—	—	—	—	—	—	—	—	—	—
TOTALE	2.140	43	4.859	684	3.184	1.056	1.067	2.274	1.986	425	630

Segue Tav. 124 — Entrati dallo stato di libertà secondo la regione in cui il reato fu commesso, la regione di nascita e il reato

REGIONI	REGIONI DI NASCITA										ITALIA	ESTERO	TOTALE
	Lazio	Abruzzi	Molise	Campania	Puglia	Basilicata	Calabria	Sicilia	Sardegna				
CONTRAVVENZIONI													
Piemonte	4	3	3	30	55	5	43	56	33	675	26	701	
Valle d'Aosta	—	—	—	—	—	—	2	—	—	4	1	5	
Lombardia	18	18	16	80	172	18	85	156	49	1.650	57	1.707	
Trentino-Alto Adige	1	1	—	2	6	2	6	2	—	273	39	312	
Veneto	8	—	—	8	5	—	1	8	3	633	34	667	
Friuli-Venezia Giulia	2	1	—	5	11	—	2	8	1	366	76	442	
Liguria	8	9	1	52	34	7	56	81	32	619	56	675	
Emilia-Romagna	8	16	2	37	13	8	11	34	3	563	16	569	
Toscana	29	3	3	49	16	4	9	30	15	622	18	640	
Umbria	4	2	—	2	2	—	—	—	—	61	1	62	
Marche	4	8	1	5	11	—	2	3	—	114	2	116	
Lazio	520	61	13	143	79	5	43	91	60	1.144	38	1.182	
Abruzzi	2	93	—	3	4	—	2	3	—	110	5	115	
Molise	1	1	25	11	3	—	1	—	1	44	—	44	
Campania	8	3	6	1.203	5	9	10	8	—	1.261	11	1.272	
Puglia	5	3	2	22	840	8	3	19	1	914	3	917	
Basilicata	—	—	—	4	12	79	3	—	—	99	1	100	
Calabria	1	1	—	6	5	6	828	24	1	876	5	881	
Sicilia	1	2	1	5	4	—	9	1.204	1	1.231	10	1.241	
Sardegna	—	—	—	2	—	—	—	—	280	286	1	287	
ITALIA	624	225	73	1.669	1.277	151	1.116	1.727	480	11.535	400	11.935	
Estero	—	—	—	—	—	—	—	—	—	—	—	—	
TOTALE	624	225	73	1.669	1.277	151	1.116	1.727	480	11.535	400	11.935	

TOTALE													
Piemonte	36	28	11	162	359	72	260	363	136	3.884	147	4.031	
Valle d'Aosta	2	1	—	1	1	1	15	7	2	74	3	77	
Lombardia	101	64	39	332	593	105	342	573	147	7.626	250	7.876	
Trentino-Alto Adige	9	2	2	11	10	6	17	17	1	802	113	915	
Veneto	18	4	3	43	29	6	15	36	8	2.276	128	2.404	
Friuli-Venezia Giulia	9	2	2	24	39	1	12	27	6	1.034	281	1.315	
Liguria	47	23	6	162	110	30	261	271	123	2.548	258	2.806	
Emilia-Romagna	70	45	11	149	87	16	44	110	27	2.584	86	2.670	
Toscana	89	17	7	141	54	22	37	119	53	2.295	93	2.388	
Umbria	26	10	—	8	6	—	5	6	4	310	8	318	
Marche	23	33	4	13	36	—	5	13	3	507	7	524	
Lazio	3.276	221	46	497	259	50	251	309	199	5.685	183	5.868	
Abruzzi	19	470	14	22	28	1	6	7	3	600	10	610	
Molise	2	5	168	26	21	—	2	3	2	233	4	237	
Campania	41	9	19	5.916	63	48	38	54	12	6.284	69	6.353	
Puglia	22	18	10	78	4.043	35	26	51	6	4.339	24	4.363	
Basilicata	—	—	2	25	66	428	10	4	—	541	2	543	
Calabria	5	2	—	35	34	14	2.749	73	5	2.933	12	2.945	
Sicilia	13	4	5	33	27	3	80	6.625	8	6.816	66	6.882	
Sardegna	5	4	1	11	15	1	4	17	1.536	1.615	12	1.627	
ITALIA	3.813	962	350	7.689	5.871	839	4.149	8.685	2.281	52.986	1.766	54.752	
Estero	—	—	—	1	1	—	1	—	1	5	1	6	
TOTALE	3.813	962	350	7.690	5.872	839	4.150	8.685	2.282	52.991	1.767	54.758	

Tav. 125 — Entrati dallo stato di libertà secondo la regione in cui il reato fu commesso, l'età, il sesso e alcuni gruppi di delitti (a)

REGIONI	ETÀ - Anni										TOTALE		
	14-18		18-21		21-30		30-50		50 e oltre		MF	F	
	MF	F	MF	F	MF	F	MF	F	MF	F			
TOTALE													
Piemonte	306	12	465	31	1.333	110	1.481	135	426	48	4.031	336	
Valle d'Aosta	5	—	13	—	24	3	23	3	12	—	77	6	
Lombardia	397	4	831	62	2.755	243	2.988	314	915	99	7.876	712	
Trentino-Alto Adige	25	3	107	5	256	16	378	27	149	17	915	68	
Veneto	140	10	225	9	643	44	1.091	77	397	46	2.404	186	
Friuli-Venezia Giulia	55	3	111	6	375	25	527	51	246	23	1.315	105	
Liguria	143	8	314	15	910	72	1.064	104	375	49	2.806	248	
Emilia-Romagna	92	14	237	14	649	74	1.095	111	391	42	2.670	255	
Toscana	104	5	217	13	690	51	980	96	407	30	2.398	195	
Umbria	15	3	27	1	81	9	129	14	66	3	318	30	
Marche	13	1	50	3	130	11	243	19	85	12	524	46	
Lazio	421	15	683	64	1.851	244	2.172	322	741	99	5.869	744	
Abruzzi	16	2	41	7	154	11	281	25	118	17	610	62	
Molise	18	1	19	—	53	4	100	10	48	3	237	19	
Campania	664	28	714	62	1.693	267	2.482	498	810	151	6.353	856	
Puglia	331	7	443	17	1.238	72	1.825	182	525	45	4.369	321	
Basilicata	19	1	38	—	123	9	249	18	114	9	543	37	
Calabria	134	4	238	5	762	27	1.330	86	481	27	2.945	149	
Sicilia	475	16	641	16	1.813	119	2.860	261	1.093	101	6.882	513	
Sardegna	129	5	213	11	488	23	611	22	186	12	1.627	73	
ITALIA	3.488	142	5.644	331	16.215	1.374	21.819	2.285	7.586	833	54.752	4.965	
Estero	—	—	—	—	2	—	3	—	—	—	6	2	
TOTALE	3.488	142	5.644	331	16.217	1.374	21.822	2.287	7.587	833	54.758	4.967	
CONTRO LA PERSONA (1 a 47)													
Piemonte	9	1	20	4	102	17	134	10	64	—	329	35	
Valle d'Aosta	1	—	4	—	—	—	—	—	—	—	—	—	
Lombardia	4	—	27	2	154	9	210	17	73	8	468	36	
Trentino-Alto Adige	—	—	2	—	18	1	24	2	16	—	60	3	
Veneto	6	—	12	—	42	3	74	7	35	4	164	14	
Friuli-Venezia Giulia	2	—	7	1	27	—	32	2	17	—	85	5	
Liguria	1	—	9	—	59	—	89	9	27	3	184	12	
Emilia-Romagna	2	—	4	—	41	2	65	4	32	2	144	8	
Toscana	5	—	16	2	38	4	72	2	34	2	165	10	
Umbria	—	—	3	—	3	—	16	—	9	1	31	2	
Marche	—	—	3	—	12	1	21	2	5	1	41	4	
Lazio	7	1	21	6	100	19	197	24	76	11	391	61	
Abruzzi	1	—	3	—	20	1	39	3	73	3	98	6	
Molise	1	—	3	—	7	—	17	—	13	2	41	2	
Campania	56	10	76	14	274	35	473	85	197	44	1.076	188	
Puglia	19	—	37	3	132	8	217	17	67	3	472	31	
Basilicata	3	—	12	—	23	4	52	6	25	2	115	13	
Calabria	25	1	62	2	189	12	321	21	138	10	725	46	
Sicilia	36	7	61	4	251	23	475	61	230	25	1.953	129	
Sardegna	5	—	22	1	66	—	94	1	29	2	216	6	
ITALIA	183	22	400	39	1.560	141	2.615	273	1.116	128	5.874	603	
Estero	—	—	—	—	—	—	1	—	—	—	2	1	
TOTALE	183	22	400	39	1.560	141	2.616	274	1.117	128	5.876	604	
CONTRO IL PATRIMONIO (90 a 118)													
Piemonte	258	8	396	14	676	34	590	62	160	24	2.020	142	
Valle d'Aosta	4	—	12	—	17	—	12	2	6	—	51	2	
Lombardia	315	4	520	16	1.933	46	911	86	306	26	3.085	178	
Trentino-Alto Adige	20	3	72	3	117	6	130	14	32	9	361	35	
Veneto	110	9	151	5	276	18	318	22	108	6	960	60	
Friuli-Venezia Giulia	48	3	70	4	175	21	162	27	75	10	539	65	
Liguria	125	6	234	8	446	18	404	36	117	14	1.326	82	
Emilia-Romagna	82	14	175	6	394	23	385	47	136	16	1.172	106	
Toscana	90	5	305	17	608	37	308	36	122	11	976	75	
Umbria	14	3	15	1	36	2	31	1	20	—	116	7	
Marche	13	1	29	2	57	3	53	3	17	2	174	11	
Lazio	343	5	444	10	957	49	833	99	251	28	2.823	190	
Abruzzi	12	2	27	4	61	4	99	13	32	10	231	33	
Molise	14	1	8	—	24	2	36	8	12	1	94	12	
Campania	440	8	350	12	518	23	589	75	181	25	2.078	153	
Puglia	257	3	281	4	533	13	663	51	173	15	1.907	91	
Basilicata	12	—	17	—	47	1	82	7	46	3	204	11	
Calabria	79	1	99	—	182	8	278	21	100	8	708	38	
Sicilia	359	3	391	7	734	23	832	65	311	24	2.627	122	
Sardegna	98	4	132	2	221	6	267	14	58	6	776	32	
ITALIA	2.693	83	3.544	104	6.809	331	6.978	689	2.263	238	22.287	1.445	
Estero	—	—	—	—	2	—	1	—	—	—	3	1	
TOTALE	2.693	83	3.544	104	6.811	331	6.979	690	2.263	238	22.290	1.446	

(a) I numeri indicati tra parentesi si riferiscono ai numeri d'ordine di cui alla tabella riportata nelle « Avvertenze alle Tavole » n. 13.

Tav. 126 — Entrati dallo stato di libertà secondo la regione in cui il reato fu commesso, lo stato civile, l'istruzione, il sesso e alcuni gruppi di delitti (a)

REGIONI	STATO CIVILE						ISTRUZIONE							
	Celibi e nubili		Coniugati		Vedovi		Analfabeti		Elementare		Media		Universitaria	
	MF	F	MF	F	MF	F	MF	F	MF	F	MF	F	MF	F
TOTALE														
Piemonte	2.257	126	1.634	175	140	35	190	44	3.105	245	710	46	36	1
Valle d'Aosta	41	2	31	3	5	1	1	—	68	4	2	—	—	—
Lombardia	4.234	306	3.355	338	267	68	230	69	6.050	558	1.518	80	78	2
Trentino-Alto Adige	541	25	327	34	47	9	39	12	732	49	148	7	5	—
Veneto	1.302	91	965	79	137	26	142	42	1.850	128	377	14	25	2
Friuli-Venezia Giulia	709	32	552	66	54	10	38	16	1.136	85	150	7	11	—
Liguria	1.547	104	1.116	115	143	29	129	31	1.974	174	468	42	35	1
Emilia-Romagna	1.272	107	1.259	115	139	33	143	53	2.032	173	401	25	44	4
Toscana	1.088	65	1.175	83	125	27	102	26	1.897	147	366	20	25	2
Umbria	138	11	157	14	23	5	18	6	249	23	48	1	3	—
Marche	231	20	260	18	31	8	29	11	421	29	73	6	3	—
Lazio	2.898	320	2.675	377	296	47	358	143	4.911	352	1.371	47	128	2
Abruzzi	199	24	308	31	23	7	74	28	486	32	47	2	3	—
Molise	83	7	141	9	13	2	45	11	177	7	11	—	4	—
Campania	2.722	322	3.434	460	197	74	954	270	4.969	571	484	15	26	—
Puglia	1.831	103	2.687	181	145	39	712	89	3.439	224	189	9	22	1
Basilicata	155	4	363	27	25	6	111	16	409	21	19	—	9	—
Calabria	824	36	2.020	94	101	19	684	64	2.086	76	186	—	4	—
Sicilia	2.333	103	4.286	323	283	67	1.414	123	4.915	362	492	25	61	3
Sardegna	1.002	36	383	31	42	6	197	16	1.320	54	102	3	12	—
ITALIA	25.107	1.854	27.410	2.573	2.235	538	5.581	1.070	41.366	3.514	7.272	364	533	18
Estero	—	—	—	—	—	—	—	—	—	—	—	—	—	—
TOTALE	25.109	1.854	27.413	2.574	2.236	539	5.582	1.070	41.370	3.515	7.273	364	533	18
CONTRO LA PERSONA (1 a 47)														
Piemonte	127	14	182	17	20	5	22	2	269	31	36	3	2	—
Valle d'Aosta	3	—	3	—	—	—	—	—	5	—	—	—	—	—
Lombardia	176	8	267	22	25	6	14	4	377	26	73	6	4	—
Trentino-Alto Adige	28	1	53	2	4	—	2	—	52	3	6	—	—	—
Veneto	68	3	90	10	6	1	7	—	130	12	26	2	1	—
Friuli-Venezia Giulia	36	2	45	2	4	1	2	—	75	4	3	—	—	—
Liguria	64	5	86	3	14	4	8	1	140	10	36	—	—	—
Emilia-Romagna	49	1	87	8	9	1	10	2	116	6	16	—	—	—
Toscana	57	5	92	3	16	2	7	—	140	9	15	—	—	—
Umbria	11	—	17											

Tav. 127 — Condannati secondo la pena inflitta, la detenzione preventiva e il reato (a)

PENA INFLITTA (Reclusione o arresto)	CON- DAN- NATI	DETEZIONE PREVENTIVA						To- tale	CON- DAN- NATI	DETEZIONE PREVENTIVA						To- tale
		Mesi		Anni						Mesi		Anni				
		fino a 6	6-12	1-2	2-3	3-5	oltre 5			fino a 6	6-12	1-2	2-3	3-5	oltre 5	
CONTRO LA PERSONA (1 a 47)																
Fino a 1 mese	288	3	—	—	—	—	3	229	—	—	—	—	—	—		
1-3 mesi	427	7	—	—	—	—	7	262	5	—	—	—	—	5		
3-6 »	395	3	—	—	—	—	4	230	8	—	—	—	—	8		
6-12 »	145	—	1	—	—	—	2	139	2	—	1	—	—	3		
1-3 anni	190	2	4	12	3	—	21	286	5	17	15	1	—	38		
3-5 »	32	—	2	7	8	2	19	60	2	3	11	4	—	20		
5-10 »	29	—	—	1	8	8	2	23	—	2	8	3	—	13		
oltre 10 » (b)	97	—	1	1	10	22	33	67	—	—	—	—	—	—		
TOTALE	1.603	15	8	21	29	32	37	142	1.230	22	22	35	8	87		
CONTRO IL PATRIMONIO (90 a 118)																
Fino a 1 mese	1.746	11	—	2	—	—	13	81	—	—	—	—	—	—		
1-3 mesi	795	25	1	1	—	—	27	55	2	—	—	—	—	2		
3-6 »	992	31	2	—	—	—	33	90	1	—	—	—	—	1		
6-12 »	1.178	64	30	—	—	—	94	121	—	1	—	—	—	1		
1-3 anni	1.483	39	111	112	14	—	276	72	1	3	2	—	—	6		
3-5 »	246	4	11	42	40	10	107	5	—	2	—	—	—	3		
5-10 »	61	3	—	6	15	9	36	2	—	—	1	—	—	1		
oltre 10 »	11	—	—	—	3	2	6	—	—	—	—	—	—	—		
TOTALE	6.512	177	155	163	72	21	4	592	426	4	4	5	1	14		
CONTRO LO STATO, ECC. (213 a 373)																
Fino a 1 mese	184	—	—	—	—	—	—	745	—	1	—	—	—	1		
1-3 mesi	229	2	—	—	—	—	2	368	1	—	—	—	—	1		
3-6 »	380	9	—	—	—	—	9	217	—	—	—	—	—	—		
6-12 »	256	14	3	—	—	—	17	120	—	—	—	—	—	—		
1-3 anni	159	4	4	11	2	—	21	312	3	4	12	3	1	23		
3-5 »	25	1	1	3	2	—	7	65	—	1	9	3	1	14		
5-10 »	9	—	—	—	1	—	3	11	—	—	3	—	1	4		
oltre 10 »	1	—	—	—	—	—	1	—	—	—	—	—	—	—		
TOTALE	1.243	30	8	14	5	1	2	60	1.845	4	6	24	6	43		
TOTALE DELITTI																
Fino a 1 mese	3.273	14	1	2	—	—	17	4.267	275	—	—	—	—	275		
1-3 mesi	2.136	42	1	1	—	—	44	2.908	106	1	—	—	—	107		
3-6 »	2.304	52	2	—	—	—	55	546	29	—	1	—	—	30		
6-12 »	1.959	80	35	1	—	—	117	64	4	—	—	—	—	4		
1-3 anni	2.509	54	143	164	23	1	385	8	—	—	1	—	—	1		
3-5 »	433	7	18	75	57	13	170	2	1	—	—	—	—	1		
5-10 »	135	3	2	18	28	18	76	—	—	—	—	—	—	—		
oltre 10 »	110	—	1	1	13	25	34	74	—	—	—	—	—	—		
TOTALE	12859	252	203	262	121	57	43	938	7.795	415	1	2	—	418		
CONTRAVVENZIONI																
Fino a 1 mese	3.273	14	1	2	—	—	17	4.267	275	—	—	—	—	275		
1-3 mesi	2.136	42	1	1	—	—	44	2.908	106	1	—	—	—	107		
3-6 »	2.304	52	2	—	—	—	55	546	29	—	1	—	—	30		
6-12 »	1.959	80	35	1	—	—	117	64	4	—	—	—	—	4		
1-3 anni	2.509	54	143	164	23	1	385	8	—	—	1	—	—	1		
3-5 »	433	7	18	75	57	13	170	2	1	—	—	—	—	1		
5-10 »	135	3	2	18	28	18	76	—	—	—	—	—	—	—		
oltre 10 »	110	—	1	1	13	25	34	74	—	—	—	—	—	—		
TOTALE	12859	252	203	262	121	57	43	938	7.795	415	1	2	—	418		

(a) Si intendono i condannati entrati dallo stato di libertà e coloro che lo sono divenuti durante la permanenza in carcere. I numeri indicati tra parentesi si riferiscono ai numeri d'ordine di cui alla tabella riportata nelle « Avvertenze alle Tavole » n. 13. — (b) Compresi 10 condannati all'ergastolo per omicidio.

Tav. 128 — Condannati alla reclusione o all'arresto in conversione della pena pecuniaria, secondo la pena inflitta, l'occupazione e il reato (a)

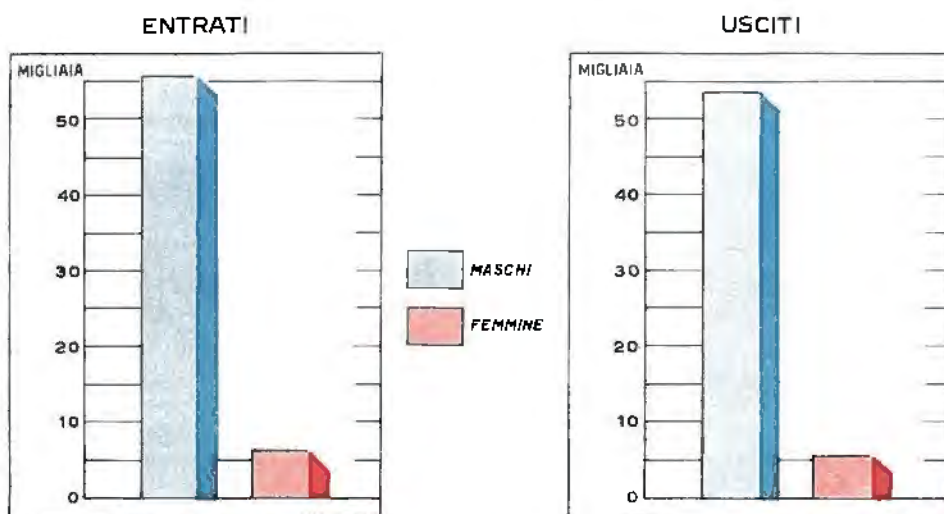
OCCUPAZIONE	GIORNI		MESI				ANNI			TOTALE	
	fino a 15	15-30	1-2	2-3	3-6	6-12	1-2	2-3	oltre 3		
	CONTRO LA PERSONA (1 a 47)										
Occupato	51	7	3	—	—	—	—	—	—	—	61
Disoccupato, ma prima occupato	18	2	1	1	—	—	—	—	—	—	22
Mai occupato, in cerca di 1ª occupazione	—	—	—	—	—	—	—	—	—	—	—
Non occupato perchè studente, ecc.	13	1	—	—	—	—	—	—	—	—	14
Non occupato perchè ozioso, vagab., ecc.	2	—	—	—	—	—	—	—	—	—	2
TOTALE	84	10	4	1	—	—	—	—	—	—	99
CONTRO IL PATRIMONIO (90 a 118)											
Occupato	569	62	13	2	4	—	—	—	2	—	652
Disoccupato, ma prima occupato	194	26	2	1	1	—	—	—	—	—	224
Mai occupato, in cerca di 1ª occupazione	1	—	—	—	—	—	—	—	—	—	1
Non occupato perchè studente, ecc.	85	2	2	—	—	—	—	—	—	—	89
Non occupato perchè ozioso, vagab., ecc.	32	2	—	—	—	—	—	—	—	—	34
TOTALE	881	92	17	3	5	—	—	—	2	—	1.000
ALTRI DELITTI											
Occupato	281	101	52	20	21	18	16	24	26	—	562
Disoccupato, ma prima occupato	68	29	8	4	6	3	3	2	1	—	124
Mai occupato, in cerca di 1ª occupazione	—	—	—	—	—	—	—	—	—	—	—
Non occupato perchè studente, ecc.	78	18	15	2	2	1	2	2	—	—	123
Non occupato perchè ozioso, vagab., ecc.	4	4	1	—	—	—	—	—	—	—	9
TOTALE	431	152	76	26	32	25	21	28	27	—	818
di cui: CONTRABBANDO											
Occupato	59	32	15	5	9	14	14	24	26	—	198
Disoccupato, ma prima occupato	8	3	4	2	3	2	3	2	1	—	28
Mai occupato, in cerca di 1ª occupazione	—	—	—	—	—	—	—	—	—	—	—
Non occupato perchè studente, ecc.	13	3	5	1	1	4	1	1	—	—	29
Non occupato perchè ozioso, vagab., ecc.	—	—	1	—	—	—	—	—	—	—	1
TOTALE	80	38	25	8	13	20	18	27	27	—	256
TOTALE DELITTI											
Occupato	901	170	69	22	28	18	16	26	26	—	1.275
Disoccupato, ma prima occupato	280	57	11	6	7	3	3	2	1	—	370
Mai occupato, in cerca di 1ª occupazione	1	—	—	—	—	—	—	—	—	—	1
Non occupato perchè studente, ecc.	176	21	17	2	4	2	2	2	—	—	226
Non occupato perchè ozioso, vagab., ecc.	38	6	1	—	—	—	—	—	—	—	45
TOTALE	1.396	254	97	30	37	25	21	30	27	—	1.917
CONTRAVVENZIONI											
Occupato	1.764	46	22	7	2	1	—	—	—	—	1.842
Disoccupato, ma prima occupato	553	14	6	3	2	1	—	—	—	—	579
Mai occupato, in cerca di 1ª occupazione	6	—	—	—	—	—	—	—	—	—	6
Non occupato perchè studente, ecc.	217	5	1	—	1	—	—	—	—	—	225
Non occupato perchè ozioso, vagab., ecc.	71	—	—	—	—	—	—	—	—	—	71
TOTALE	2.611	65	29	10	5	2	2	—	—	—	2.724
di cui: UBRIACHEZZA											
Occupato	217	4	2	—	—	—	—	—	—	—	223
Disoccupato, ma prima occupato	88	—	1	1	—	—	—	—	—	—	90
Mai occupato, in cerca di 1ª occupazione	—	—	—	—	—	—	—	—	—	—	—
Non occupato perchè studente, ecc.	44	1	—	—	—	—	—	—	—	—	45
Non occupato perchè ozioso, vagab., ecc.	20	—	—	—	—	—	—	—	—	—	20
TOTALE	369	5	3	1	—	—	—	—	—	—	378

(a) I numeri indicati tra parentesi si riferiscono ai numeri d'ordine di cui alla tabella riportata nelle « Avvertenze alle Tavole » n. 13.

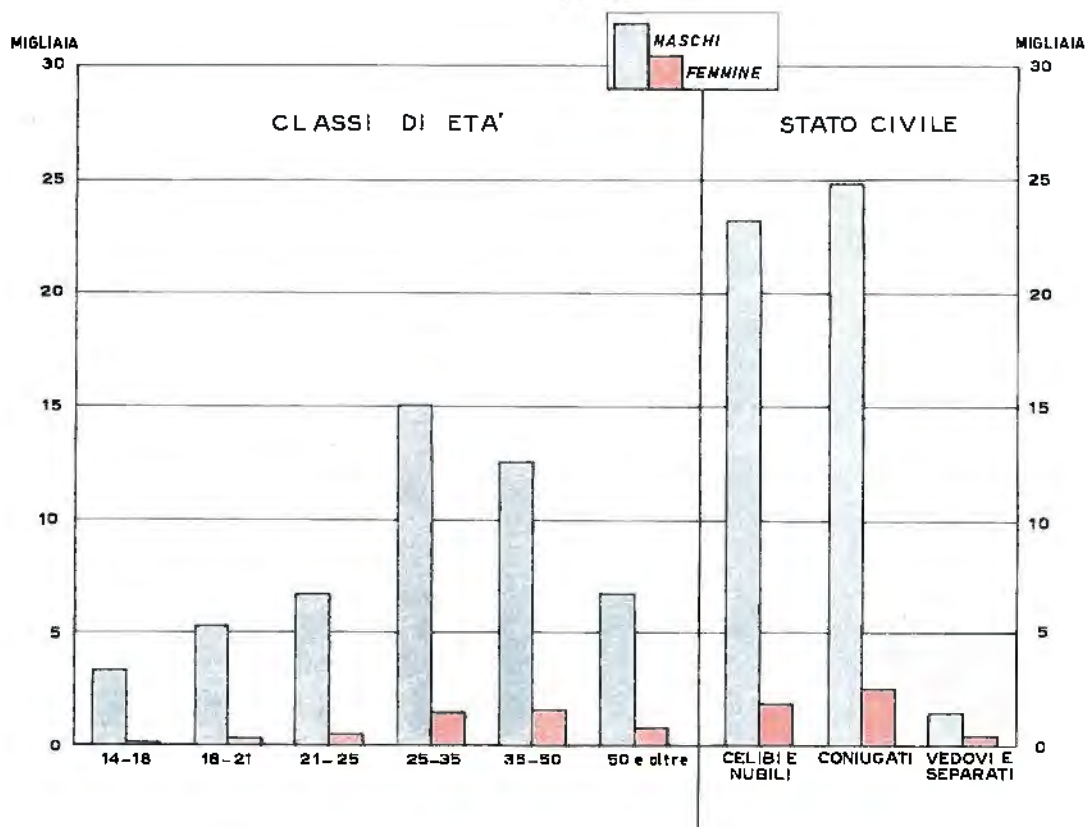
Tav. 129 — Condannati al solo arresto secondo la pena inflitta, l'età e la contravvenzione

CONTRAVVENZIONI	GIORNI		MESI				ANNI		TOTALE
	fino a 15	15-30	1-2	2-3	3-6	6-12	1-2	2-5	
ETA DA 14 A 18 ANNI									
Mendicità	1	—	—	—	—	—	—	—	1
Ubriachezza	—	—	—	—	—	—	—	—	—
Porto abusivo di armi	—	—	—	—	—	—	—	—	—
Contravv. al foglio di via obbligatorio	—	—	—	—	—	—	—	—	—
Altre	4	2	5	—	—	—	—	—	11
TOTALE	5	2	5	—	—	—	—	—	12
ETA DA 18 A 21 ANNI									
Mendicità	11	—	1	—	—	—	—	—	12
Ubriachezza	1	1	—	—	—	—	—	—	2
Porto abusivo di armi	5	2	—	—	—	—	—	—	7
Contravv. al foglio di via obbligatorio	—	2	3	—	1	—	—	—	6
Altre	14	47	62	18	10	1	—	—	152
TOTALE	31	52	66	18	11	1	—	—	179
ETA DA 21 A 30 ANNI									
Mendicità	30	11	1	—	1	1	—	—	44
Ubriachezza	14	10	9	8	7	—	—	—	49
Porto abusivo di armi	32	11	8	6	6	1	—	—	64
Contravv. al foglio di via obbligatorio	1	21	9	—	1	—	—	—	32
Altre	100	181	812	287	188	20	—	—	1.588
TOTALE	177	234	839	301	203	22	—	—	1.776
ETA DA 30 A 50 ANNI									
Mendicità	77	14	9	2	3	—	—	—	105
Ubriachezza	66	45	51	63	46	4	1	1	297
Porto abusivo di armi	39	27	14	3	11	2	—	—	96
Contravv. al foglio di via obbligatorio	—	17	18	2	—	—	—	—	37
Altre	194	162	824	307	191	18	1	—	1.717
TOTALE	396	285	916	377	251	24	2	1	2.252
ETA DA 50 ANNI E OLIRE									
Mendicità	111	30	18	4	3	—	—	—	163
Ubriachezza	55	23	38	39	44	6	1	—	205
Porto abusivo di armi	22	7	3	1	—	3	—	—	36
Contravv. al foglio di via obbligatorio	1	3	4	2	—	—	—	—	10
Altre	113	46	182	59	27	1	—	1	399
TOTALE	302	108	215	102	74	10	1	1	813
TOTALE									
Mendicità	230	55	29	3	7	1	—	—	325
Ubriachezza	186	78	98	110	97	10	2	1	552
Porto abusivo di armi	98	47	25	10	17	6	—	—	203
Contravv. al foglio di via obbligatorio	2	43	34	4	2	—	—	—	85
Altre	425	458	1.855	671	416	40	1	1	3.867
TOTALE	911	681	2.041	798	539	57	3	2	5.032

ENTRATI DALLO STATO DI LIBERTÀ E USCITI IN LIBERTÀ Anno 1965

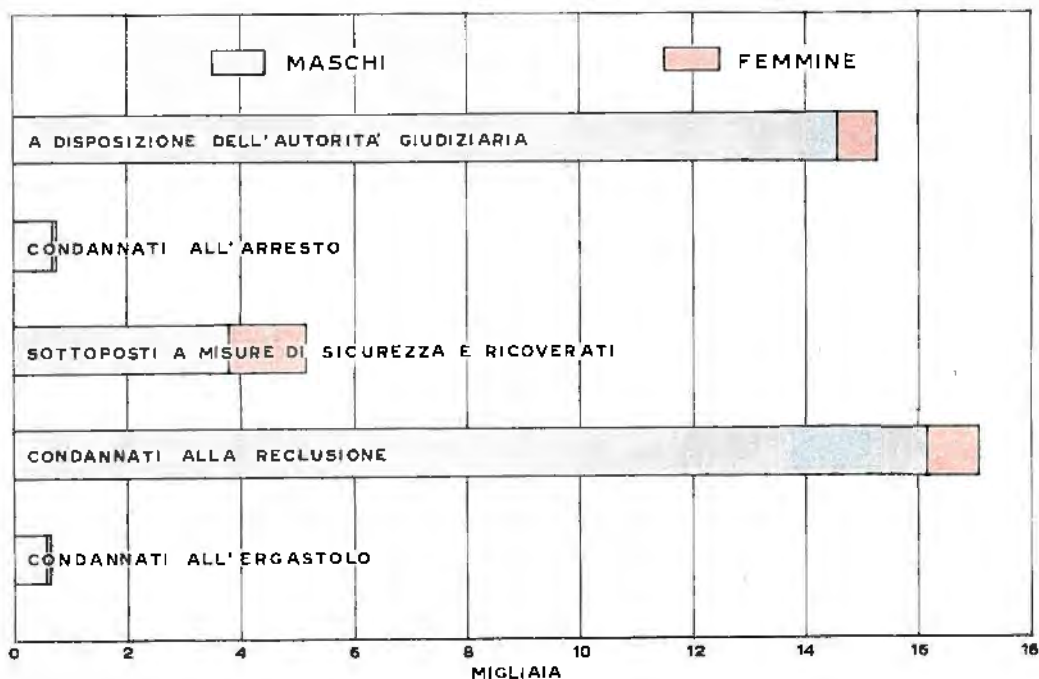


ENTRATI DALLO STATO DI LIBERTÀ SECONDO L'ETÀ E LO STATO CIVILE (Imputati, condannati, sottoposti a misure di sicurezza) Anno 1965

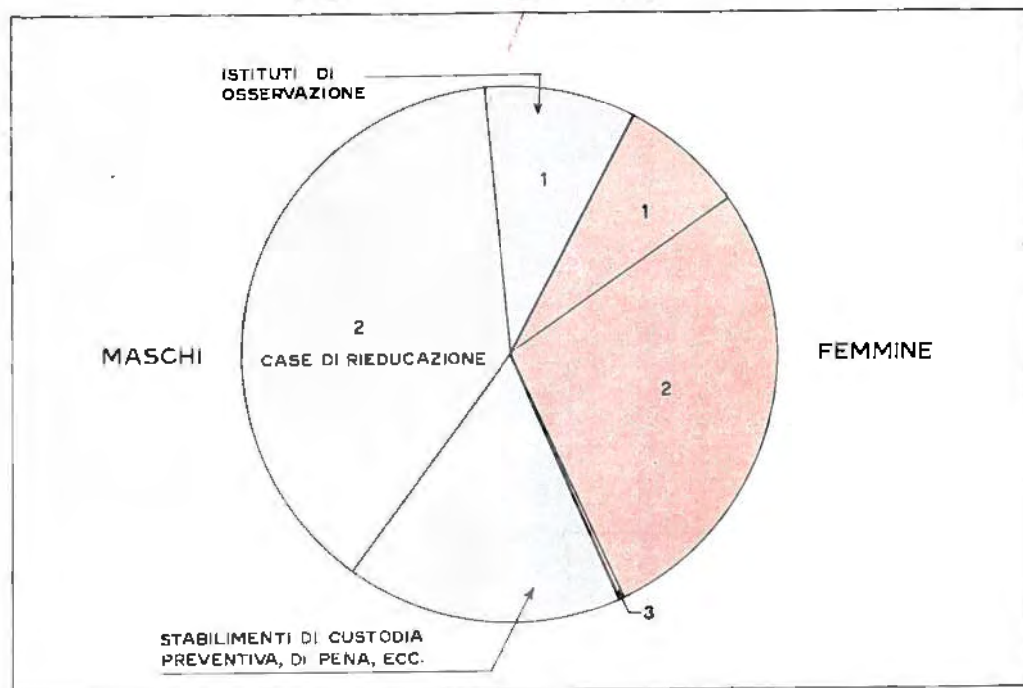


DETENUTI, INTERNATI E RICOVERATI PRESENTI al 31 Dicembre 1965

IN TOTALE PER POSIZIONE GIURIDICA



MINORENNI PER TIPO DI ISTITUTO



Tav. 130 — Presenti al 31 dicembre secondo la posizione giuridica (a)

A - TOTALE

STABILIMENTI	A DISPOSIZIONE		CONDANNATI DEFINITIVI										SOTTOPOSTI A MISURE DI SICUREZZA		TOTALE
	Dell'Autorità giudiziaria	Di altra Autorità	All'arresto	Alla reclusione (anni)						All'ergastolo	Con pena sospesa (art. 148 c.p.)	Totale	Provvisorie	Definitive	
				fino a 3	3-5	5-10	10-15	oltre 15	Totale						
MASCHI															
Stabilimenti di custodia preventiva	12.952	113	641	6.976	1.046	561	168	169	8.937	13	—	9.591	17	46	22.719
Stabilimenti di pena ordinari	689	49	27	520	442	637	511	1.411	3.581	227	—	3.838	—	31	4.603
Stabilimenti di pena speciali	328	—	5	1.637	486	391	290	809	3.613	359	—	3.977	—	11	4.316
Stabilimenti per misure di sicurezza	—	328	2	—	20	9	11	3	3	46	9	117	172	100	2.015
TOTALE	14.296	164	673	9.213	1.983	1.600	969	2.412	16.177	608	117	17.575	117	2.103	34.255
di cui minori degli anni 18	501	2	2	31	4	2	—	—	37	—	—	39	3	46	591
FEMMINE															
Stabilimenti di custodia preventiva	639	4	76	467	48	46	19	26	606	2	—	604	—	7	1.334
Stabilimenti di pena ordinari	39	—	1	16	16	24	30	61	147	36	—	178	—	—	217
Stabilimenti di pena speciali	1	—	—	16	9	12	24	43	104	21	—	125	4	—	130
Stabilimenti per misure di sicurezza	17	—	—	6	2	1	2	2	13	2	11	26	10	169	223
TOTALE	696	4	77	505	75	83	75	132	870	55	11	1.013	14	176	1.903
di cui minori degli anni 18	11	—	—	—	—	—	—	—	—	—	—	—	—	—	11
MASCHI E FEMMINE															
Stabilimenti di custodia preventiva	13.591	117	717	7.443	1.094	607	184	215	9.543	15	—	10.275	17	53	24.053
Stabilimenti di pena ordinari	727	49	28	596	458	661	541	1.472	3.728	257	—	4.013	—	31	4.600
Stabilimenti di pena speciali	329	—	5	1.653	495	403	314	852	3.717	380	—	4.193	4	11	4.826
Stabilimenti per misure di sicurezza	348	2	—	26	11	12	5	5	59	11	128	196	110	2.104	2.839
TOTALE	14.992	168	750	9.718	2.058	1.683	1.044	2.544	17.047	663	128	18.588	131	2.279	36.158
di cui minori degli anni 18	512	2	2	31	4	2	—	—	37	—	—	39	3	46	602

B - STABILIMENTI DI CUSTODIA PREVENTIVA															
STABILIMENTI	A DISPOSIZIONE		CONDANNATI DEFINITIVI										SOTTOPOSTI A MISURE DI SICUREZZA		TOTALE
	Dell'Autorità giudiziaria	Di altra Autorità	All'arresto	Alla reclusione						All'ergastolo	Con pena sospesa (art. 148 c.p.)	Totale	Provvisorie	Definitive	
				mesi	anni			Totale							
			fino a 6	6-12	1-2	2-5	oltre 5								
MASCHI															
Carceri giudiziarie centrali e succursali	12.841	113	355	1.205	1.507	1.634	2.304	897	7.547	13	—	7.913	15	46	20.933
Carceri giudiziarie mandamentali	111	—	285	819	235	208	112	18	1.390	—	—	1.678	2	—	1.799
TOTALE	12.952	113	641	2.024	1.742	1.840	2.416	915	8.937	13	—	9.591	17	46	22.719
di cui minori degli anni 18	471	2	2	5	3	3	3	—	14	—	—	16	3	3	495
FEMMINE															
Carceri giudiziarie centrali e succursali	634	4	63	138	99	105	136	90	569	2	—	633	—	7	1.278
Carceri giudiziarie mandamentali	5	—	13	24	8	5	—	1	33	—	—	51	—	—	56
TOTALE	639	4	76	162	107	110	136	91	606	2	—	684	—	7	1.334
di cui minori degli anni 18	11	—	—	—	—	—	—	—	—	—	—	—	—	—	11
MASCHI E FEMMINE															
Carceri giudiziarie centrali e succursali	13.475	117	418	1.343	1.606	1.739	2.440	987	8.118	15	—	8.548	15	53	22.208
Carceri giudiziarie mandamentali	116	—	299	843	243	211	112	19	1.423	—	—	1.727	2	—	1.846
TOTALE	13.591	117	717	2.186	1.849	1.950	2.552	1.006	9.543	15	—	10.275	17	53	24.053
di cui minori degli anni 18	482	2	2	5	3	3	3	—	14	—	—	16	3	3	506

(a) Escluse le case di rieducazione e gli istituti di osservazione, in cui erano ricoverati 2.747 minorenni (cfr. Tav. 134).

Segue Tav. 130 — Presenti al 31 dicembre secondo la posizione giuridica

C - STABILIMENTI DI PENA ORDINARI E SPECIALI

STABILIMENTI	A DISPOSIZIONE		CONDANNATI DEFINITIVI							SOTTOPOSTI A MISURE DI SICUREZZA			TOTALE
	Del- l'Au- torità giudi- ziaria	Di altra Auto- rità	Alla reclusione (anni)					Al- Per- ga- stolo	Con pena so- spesa (art. 148 c.p.)	To- tale	Prov- viso- rie	Defi- nitiva	
			fino a 3	3-5	5-10	10-15	oltre 15						
MASCHI													
STABILIMENTI DI PENA ORDINARI	688	49	27	580	442	637	511	1.411	3.581	227	3.835	31	4.603
Ergastoli ordinari	10	—	—	—	—	—	—	—	—	70	70	—	80
Case di reclusione ordinarie e sezioni	678	49	27	580	442	637	511	1.411	3.581	157	3.765	31	4.523
STABILIMENTI DI PENA SPECIALI	328	—	5	1.637	486	391	290	809	3.613	359	3.977	11	4.316
Case di lavoro all'aperto	156	—	—	1.097	284	112	65	110	1.648	67	1.715	—	1.871
Stabilimenti di riadattamento sociale	—	—	—	—	—	36	30	80	146	—	146	—	146
Case di punizione e di rigore	—	—	—	1	1	—	—	2	4	—	4	—	4
Case per minorati fisici e psichici	122	—	2	370	158	181	156	560	1.425	266	1.693	1	1.816
Sanatori giudiziari	6	—	1	50	11	11	8	16	96	23	120	10	136
Ergastoli per delinquenti abituali, professionali, ecc.	—	—	—	—	—	—	—	—	—	2	2	—	2
Case di reclusione per delinquenti abituali, professionali, ecc.	3	—	2	83	43	48	31	41	246	1	249	—	252
Prigioni-scuola	41	—	—	36	9	3	—	—	48	—	48	—	89
TOTALE	1.016	49	32	2.217	928	1.028	801	2.220	7.194	586	7.812	42	8.919
di cui minori degli anni 18	26	—	—	18	3	2	—	—	23	—	23	—	49
FEMMINE													
STABILIMENTI DI PENA ORDINARI	39	—	1	16	16	24	30	61	147	30	178	—	217
Ergastoli ordinari	—	—	—	—	—	—	—	—	—	—	—	—	—
Case di reclusione ordinarie e sezioni	39	—	1	16	16	24	30	61	147	30	178	—	217
STABILIMENTI DI PENA SPECIALI	1	—	—	16	9	12	24	43	104	21	125	4	130
Case di lavoro all'aperto	—	—	—	—	—	—	—	—	—	—	—	—	—
Stabilimenti di riadattamento sociale	—	—	—	—	—	—	—	—	—	—	—	—	—
Case di punizione e di rigore	—	—	—	—	—	—	—	—	—	—	—	—	—
Case per minorati fisici e psichici	1	—	—	12	9	11	24	43	99	21	120	4	125
Sanatori giudiziari	—	—	—	4	—	1	—	—	5	—	5	—	5
Ergastoli per delinquenti abituali, professionali, ecc.	—	—	—	—	—	—	—	—	—	—	—	—	—
Case di reclusione per delinquenti abituali, professionali, ecc.	—	—	—	—	—	—	—	—	—	—	—	—	—
Prigioni-scuola	—	—	—	—	—	—	—	—	—	—	—	—	—
TOTALE	40	—	1	32	25	36	54	104	251	51	303	4	347
di cui minori degli anni 18	—	—	—	—	—	—	—	—	—	—	—	—	—
MASCHI E FEMMINE													
STABILIMENTI DI PENA ORDINARI	727	49	28	596	458	661	541	1.472	3.728	257	4.013	31	4.820
Ergastoli ordinari	10	—	—	—	—	—	—	—	—	70	70	—	80
Case di reclusione ordinarie e sezioni	717	49	28	596	458	661	541	1.472	3.728	187	3.943	31	4.740
STABILIMENTI DI PENA SPECIALI	329	—	5	1.653	495	403	314	852	3.717	380	4.102	4	4.446
Case di lavoro all'aperto	156	—	—	1.097	284	112	65	110	1.648	67	1.715	—	1.871
Stabilimenti di riadattamento sociale	—	—	—	—	—	36	30	80	146	—	146	—	146
Case di punizione e di rigore	—	—	—	1	1	—	—	2	4	—	4	—	4
Case per minorati fisici e psichici	123	—	2	382	167	192	180	603	1.524	287	1.813	4	1.941
Sanatori giudiziari	6	—	1	54	11	12	8	16	101	23	125	10	141
Ergastoli per delinquenti abituali, professionali, ecc.	—	—	—	—	—	—	—	—	—	2	2	—	2
Case di reclusione per delinquenti abituali, professionali, ecc.	3	—	2	83	43	48	31	41	246	1	249	—	252
Prigioni-scuola	41	—	—	36	9	3	—	—	48	—	48	—	89
TOTALE	1.056	49	33	2.249	953	1.064	855	2.324	7.445	637	8.115	4	9.266
di cui minori degli anni 18	26	—	—	18	3	2	—	—	23	—	23	—	49

Segue Tav. 130 — Presenti al 31 dicembre secondo la posizione giuridica

D - STABILIMENTI PER MISURE DI SICUREZZA

STABILIMENTI	A DISPOSIZIONE		CONDANNATI DEFINITIVI							SOTTOPOSTI A MISURE DI SICUREZZA				TOTALE		
	Del- l'Au- torità giudi- ziaria	Di altra Auto- rità	Alla reclusione (anni)					Al- Per- ga- stolo	Con pena so- spesa (art. 148 c.p.)	To- tale	Prov- viso- rie	Definitive			To- tale	
			fino a 5	5-10	10-15	Oltre 15	To- tale					nel ter- mine mi- nimo di legge	per pro- roga del ter- mine			
MASCHI																
Colonie agricole (a)	—	2	—	—	—	—	—	—	—	—	—	—	283	—	283	295
Case di lavoro	131	—	—	—	—	—	—	—	—	—	—	—	159	—	159	390
Manicomi giudiziari	197	—	29	11	3	3	46	9	117	172	76	1.220	116	1.412	1.781	
Riformatori giudiziari	—	—	—	—	—	—	—	—	—	—	—	—	29	—	29	29
Case di cura e di custodia	—	—	—	—	—	—	—	—	—	—	—	—	24	139	45	208
Sanatori giudiziari	—	—	—	—	—	—	—	—	—	—	—	—	13	—	13	13
Case di rigore	—	—	—	—	—	—	—	—	—	—	—	—	7	4	11	11
TOTALE	328	2	29	11	3	3	46	9	117	172	103	1.850	165	2.115	2.617	
di cui minori degli anni 18	4	—	—	—	—	—	—	—	—	—	—	—	43	—	43	47
FEMMINE																
Colonie agricole (a)	—	—	—	—	—	—	—	—	—	—	—	—	—	—	—	—
Case di lavoro	—	—	—	—	—	—	—	—	—	—	—	—	32	—	32	32
Manicomi giudiziari	17	—	8	1	2	2	13	2	11	26	8	116	10	134	177	
Riformatori giudiziari	—	—	—	—	—	—	—	—	—	—	—	—	—	—	—	—
Case di cura e di custodia	—	—	—	—	—	—	—	—	—	—	—	—	2	9	2	13
Sanatori giudiziari	—	—	—	—	—	—	—	—	—	—	—	—	—	—	—	—
Case di rigore	—	—	—	—	—	—	—	—	—	—	—	—	—	—	—	—
TOTALE	17	—	8	1	2	2	13	2	11	26	10	157	12	179	221	
di cui minori degli anni 18	—	—	—	—	—	—	—	—	—	—	—	—	—	—	—	—
MASCHI E FEMMINE																
Colonie agricole (a)	—	2	—	—	—	—	—	—	—	—	—	—	283	—	283	285
Case di lavoro	131	—	—	—	—	—	—	—	—	—	—	—	191	—	191	322
Manicomi giudiziari	214	—	37	12	5	5	59	11	128	198	84	1.336	126	1.546	1.958	
Riformatori giudiziari	—	—	—	—	—	—	—	—	—	—	—	—	29	—	29	29
Case di cura e di custodia	—	—	—	—	—	—	—	—	—	—	—	—	26	148	47	221
Sanatori giudiziari	—	—	—	—	—	—	—	—	—	—	—	—	13	—	13	13
Case di rigore	—	—	—	—	—	—	—	—	—	—	—	—	7	4	11	11
TOTALE	345	2	37	12	5	5	59	11	128	198	110	2.007	177	2.294	2.139	
di cui minori degli anni 18	4	—	—	—	—	—	—	—	—	—	—	—	43	—	43	47

(a) Compresa le sezioni per internati minorati fisici e psichici.

Segue Tav. 130 — Presenti al 31 dicembre secondo la posizione giuridica

Segue E - STABILIMENTI DI CUSTODIA PREVENTIVA PER DISTRETTO DI CORTE DI APPELLO
Totale

Table with columns: DISTRETTI DI CORTE DI APPELLO, A DISPOSIZIONE, CONDANNATI DEFINITIVI (Alla reclusione: mesi, anni, Totale), SOTTOPOSTI A MISURE DI SICUREZZA (Provvisorie, Definitive, Totale), M. N. N. U. ANNI 18.

MASCHI E FEMMINE

Table showing data for MASCHI E FEMMINE across various districts, including totals for ITALIA.

FEMMINE

Table showing data for FEMMINE across various districts, including totals for ITALIA.

Segue Tav. 130 — Presenti al 31 dicembre secondo la posizione giuridica

E - STABILIMENTI DI CUSTODIA PREVENTIVA PER DISTRETTO DI CORTE DI APPELLO
Carceri giudiziarie centrali e succursali

Table with columns: DISTRETTI DI CORTE DI APPELLO, A DISPOSIZIONE, CONDANNATI DEFINITIVI (Alla reclusione: mesi, anni, Totale), SOTTOPOSTI A MISURE DI SICUREZZA (Provvisorie, Definitive, Totale), M. N. N. U. ANNI 18.

MASCHI E FEMMINE

Table showing data for MASCHI E FEMMINE across various districts, including totals for ITALIA.

FEMMINE

Table showing data for FEMMINE across various districts, including totals for ITALIA.

Tav. 131 — Giornate di presenza, istruzione, disciplina, condizioni igienico-sanitarie e capienza degli stabilimenti

Segue Tav. 131 — Giornate di presenza, istruzione, disciplina, condizioni igienico-sanitarie e capienza degli stabilimenti

Segue A - PER TIPO DI STABILIMENTO

OGGETTO	TOTALE	STABILIMENTI DI CUSTODIA PREVENTIVA			STABILIMENTI DI PENA ORDINARI			STABILIMENTI DI PENA SPECIALI		
		Carceri centrali e succursali (a)	Carceri mandamentali	Totale	Ergastoli ordinari	Casi di reclusione ordinarie e sezioni	Totale	Casi di lavoro all'aperto	Stabilimenti di riadattamento sociale	Casi di punizione
Giornate di presenza	13.538.772	8.393.204	676.981	9.070.185	30.684	1.714.007	1.744.691	662.447	57.019	985
AL LAVORO	5.612.417	2.714.690	—	2.714.690	28.143	1.183.253	1.211.396	608.855	55.501	374
Lavoratori dell'agricoltura e industrie affini	625.296	66.037	—	66.037	1.170	73.861	75.031	351.061	9.379	—
Calzolai, sellai, valigiai, ecc.	247.446	126.653	—	126.653	1.721	80.116	81.837	5.290	3.020	36
Fabbrici, meccanici, ecc.	326.522	168.470	—	168.470	715	98.318	99.033	15.036	9.139	—
Falegnami, ebanisti	265.287	108.613	—	108.613	2.820	98.366	101.186	8.026	3.932	—
Lavoratori in lana, canapa, paglia, ecc.	191.373	36.627	—	36.627	5.401	93.664	99.065	—	10.828	—
Muratori, manovali, ecc.	275.443	132.889	—	132.889	748	48.917	49.665	51.075	5.147	4
Pastai, fornai, ecc.	60.124	26.600	—	26.600	815	9.392	10.207	7.493	383	39
Sarti, ricamatrici	321.634	100.181	—	100.181	1.427	158.923	160.350	4.239	5.345	190
Tipografi, legatori di libri, ecc.	81.961	28.961	—	28.961	1.415	22.994	24.409	—	—	77
Maglietta, calzetta	127.221	29.551	—	29.551	8.480	45.017	53.497	—	—	—
Servizi domestici	1.782.884	1.081.866	—	1.081.866	1.416	277.916	279.332	99.253	8.328	—
Lavorazioni diverse dalle precedenti	1.307.226	808.242	—	808.242	2.015	175.769	177.784	67.382	—	28
IN OZIO	7.926.355	5.678.514	676.981	6.355.495	2.541	530.754	533.295	53.592	1.518	611
Per incapacità, invalidità, malattia, ecc.	1.282.852	743.234	—	743.234	528	104.945	105.473	4.554	241	30
Per punizione	41.612	23.988	—	23.988	309	4.146	4.455	4.047	6	272
Per mancanza di lavoro	4.134.400	3.842.055	—	3.842.055	1.096	148.547	149.643	182	65	303
Per altri motivi	2.467.491	1.069.237	676.981	1.746.218	608	273.116	273.724	44.809	1.206	6
Istruzione (movimento nelle scuole)										
Iscritti all'inizio dell'anno	8.104	5.685	—	5.685	16	1.148	1.164	264	43	—
Iscritti nell'anno	9.336	7.743	—	7.743	11	625	636	156	15	1
Iscritti a fine anno	8.684	6.293	—	6.293	16	1.027	1.043	290	17	1
Biblioteca										
Volumi esistenti a fine anno	298.843	207.662	6.725	214.387	1.715	41.263	42.978	3.846	1.017	410
Disciplina										
Infrazioni	18.959	13.237	—	13.237	36	1.936	1.972	1.705	18	3
Punizioni	14.942	10.397	—	10.397	33	1.566	1.599	1.344	11	1
Ricompense	44.558	23.056	—	23.056	—	9.538	9.538	35	100	—
Condizioni igienico-sanitarie										
Ricoverati in infermeria al 31 dicembre	2.354	1.785	—	1.785	2	241	243	16	1	1
Casi di suicidio tentati	61	54	5	59	—	1	1	—	—	—
Casi di suicidio effettuati	13	11	1	12	—	—	—	—	—	—
Capienza dello stabilimento										
AMBIENTI										
Cubicoli e celle a 1 posto	9.465	4.723	611	5.334	43	2.276	2.319	124	4	69
Celle a 2 e 3 posti	4.260	2.515	983	3.498	36	154	190	118	10	—
Camerotti o camerate	5.898	3.430	1.383	4.813	—	367	367	119	15	—
Locali di uso generale	4.139	2.181	744	2.925	2	464	466	45	17	—
POSTI LETTO DISPONIBILI	56.592	28.335	12.192	40.527	211	6.125	6.336	2.640	140	69

(*) Cfr. « Avvertenze alle Tavole » n. 11.
(a) Compreso le sezioni carcerarie presso i centri di rieducazione.

OGGETTO	Segue STABILIMENTI DI PENA SPECIALI				STABILIMENTI PER MISURE DI SICUREZZA						
	Casi per minorati fisici e psichici	Sanatori giudiziari	Ergastoli per delinquenti abituali, professionali, ecc.	Casi di reclusione per delinquenti abituali, professionali, ecc.	Totale (a)	Colonie agricole (b)	Casi di lavoro	Manicomii giudiziari	Casi di cura e di custodia	Sanatori giudiziari	Totale (c)
Giornate di presenza	687.821	51.849	437	98.020	1.592.131	154.466	135.479	716.564	88.177	6.237	1.131.765
AL LAVORO	355.747	27.844	423	62.853	1.137.818	111.011	100.884	246.657	60.884	1.011	548.513
Lavoratori dell'agricoltura e industrie affini	7.785	7.313	—	627	376.165	78.830	6.711	18.735	3.365	422	108.063
Calzolai, sellai, valigiai, ecc.	12.010	730	—	3.723	26.970	730	4.631	5.629	996	—	11.986
Fabbrici, meccanici, ecc.	6.186	365	—	1.714	43.123	1.036	4.876	7.800	2.184	—	15.896
Falegnami, ebanisti	12.841	365	68	909	31.623	1.462	6.306	9.575	6.422	—	23.865
Lavoratori in lana, canapa, paglia, ecc.	3.101	—	174	22.333	36.436	—	3	13.730	5.512	—	19.245
Muratori, manovali, ecc.	14.100	789	—	2.113	73.858	754	5.273	10.235	3.269	—	19.531
Pastai, fornai, ecc.	736	—	—	8.651	—	—	1.081	8.245	5.340	—	14.666
Sarti, ricamatrici	20.697	789	—	2.170	35.704	365	10.439	10.302	4.273	—	25.399
Tipografi, legatori di libri, ecc.	1.600	365	120	2.104	8.409	—	2.924	11.000	6.258	—	20.182
Maglietta, calzetta	24.372	—	—	2.215	26.587	—	1.072	13.499	3.015	—	17.586
Servizi domestici	135.598	365	61	16.948	260.543	26.434	25.763	91.477	18.093	376	161.143
Lavorazioni diverse dalle precedenti	116.531	16.763	—	7.997	210.249	2.400	31.785	46.330	2.157	219	110.951
IN OZIO	332.074	24.005	14	35.167	454.313	43.455	34.595	469.907	27.293	5.226	583.252
Per incapacità, invalidità, malattia, ecc.	183.506	23.350	—	6.216	218.093	12.365	7.567	187.910	3.029	5.181	216.032
Per punizione	2.017	—	10	539	6.973	5.584	207	405	—	—	6.196
Per mancanza di lavoro	39.538	76	4	8.671	48.839	9.125	3.758	80.980	—	—	93.863
Per altri motivi	107.013	579	—	19.741	180.408	16.381	23.063	200.612	24.264	45	267.141
Istruzione (movimento nelle scuole)											
Iscritti all'inizio dell'anno	384	55	—	81	878	50	91	124	60	—	377
Iscritti nell'anno	217	7	2	37	529	26	135	90	67	—	428
Iscritti a fine anno	486	19	3	94	989	22	98	129	65	—	359
Biblioteca											
Volumi esistenti a fine anno	7.573	1.286	—	5.275	21.077	1.400	3.759	14.602	640	—	26.401
Disciplina											
Infrazioni	475	—	2	306	2.833	609	162	—	—	—	917
Punizioni	331	—	2	282	2.228	491	135	—	—	—	718
Ricompense	7.160	—	—	2.422	9.844	—	1.968	58	9	—	2.120
Condizioni igienico-sanitarie											
Ricoverati in infermeria al 31 dicembre	110	5	—	23	156	36	42	91	1	—	170
Casi di suicidio tentati	—	—	—	—	—	—	—	1	—	—	1
Casi di suicidio effettuati	—	—	—	—	—	—	—	1	—	—	1
Capienza dello stabilimento											
AMBIENTI											
Cubicoli e celle a 1 posto	481	8	10	398	1.272	166	181	193	—	—	540
Celle a 2 e 3 posti	95	50	—	35	309	105	16	142	—	—	263
Camerotti o camerate	172	14	—	25	359	35	24	238	60	2	359
Locali di uso generale	298	9	—	98	552	13	22	160	1	—	196
POSTI LETTO DISPONIBILI	1.973	187	10	560	5.806	569	512	2.567	260	15	3.923

(a) Compreso le prigioni-scuola. — (b) Compreso le sezioni per internati minorati fisici e psichici e le case di rigore. — (c) Compresi i riformatori giudiziari, ad eccezione dei dati relativi alla capienza.

Segue Tav. 131 — Giornate di presenza, istruzione, disciplina, condizioni igienico-sanitarie e capienza degli stabilimenti

B - STABILIMENTI DI CUSTODIA PREVENTIVA PER DISTRETTO DI CORTE DI APPELLO

Table with columns: DISTRETTI DI CORTE DI APPELLO, CARCERI GIUDIZIARIE CENTRALI E SUCCURSALI (Giornate di presenza, Istruzione, Disciplina, Condizioni igienico-sanitarie), ITALIA.

Tav. 132 — Principali attività dei Giudici di sorveglianza

Table with columns: DISTRETTI DI CORTE DI APPELLO, PROVVEDIMENTI, PARURI, MISURE DI SICUREZZA, LICENZE DI ESPERIMENTO CONCESSE, ITALIA.

Tav. 133 — Principali attività dei Consigli di patronato

Table with columns: DISTRETTI DI CORTE DI APPELLO, CARCERI GIUDIZIARIE CENTRALI E SUCCURSALI, CARCERI GIUDIZIARIE MANDAMENTALI, ITALIA.

Table with columns: DISTRETTI DI CORTE DI APPELLO, ASSISTENZA ALLE FAMIGLIE DEI DETENUTI, ASSISTENZA AI LIBERATI DAL CARCERE E ALLE LORO FAMIGLIE, ITALIA.

(a) Situazione al 31 dicembre. — (b) I suicidi sono stati 11; i tentativi di suicidio 54. — (c) Compresi i cubicoli.

CAP. 3 - MINORENNI DETENUTI, INTERNATI E RICOVERATI NEGLI ISTITUTI PER MINORI (*)

Tav. 134 — Movimento e motivi dell'entrata e dell'uscita

ISTITUTI	ENTRATI			USCITI			PRESENTI AL 31 DICEMBRE
	Dallo stato di libertà	Per altri motivi	Totale	In libertà	Per altri motivi	Totale	
MASCHI							
SEZIONI CARCERARIE PRESSO I CENTRI . . .	1.984	942	2.926	2.037	868	2.905	361
RIFORMATORI GIUDIZIARI . . .	86	266	352	43	312	355	29
CASE DI RIEDUCAZIONE convenzionate . . .	1.534	11.124	12.658	783	11.903	12.686	1.276
statali . . .	855	3.520	4.375	423	3.894	4.317	943
ISTITUTI DI OSSERVAZIONE convenzionati . . .	679	7.604	8.283	360	8.009	8.369	333
statali . . .	2.833	2.855	5.688	1.298	4.388	5.686	310
PRIGIONI-SCUOLA . . .	661	399	1.060	357	688	1.045	74
TOTALE . . .	2.172	2.456	4.628	941	3.700	4.641	236
TOTALE . . .	7	233	240	54	184	238	89
TOTALE . . .	6.444	15.420	21.864	4.215	17.655	21.870	2.065
FEMMINE							
SEZIONI CARCERARIE PRESSO I CENTRI . . .	5	1	6	6	—	6	—
RIFORMATORI GIUDIZIARI . . .	—	—	—	—	—	—	—
CASE DI RIEDUCAZIONE convenzionate . . .	541	936	1.477	206	1.281	1.487	911
statali . . .	527	867	1.394	201	1.202	1.403	892
ISTITUTI DI OSSERVAZIONE convenzionati . . .	14	69	83	5	79	84	19
statali . . .	715	109	824	292	597	889	250
PRIGIONI-SCUOLA . . .	715	109	824	292	597	889	250
TOTALE . . .	—	—	—	—	—	—	—
TOTALE . . .	1.261	1.046	2.307	504	1.878	2.382	1.161
MASCHI E FEMMINE							
SEZIONI CARCERARIE PRESSO I CENTRI . . .	1.989	943	2.932	2.043	868	2.911	361
RIFORMATORI GIUDIZIARI . . .	86	266	352	43	312	355	29
CASE DI RIEDUCAZIONE convenzionate . . .	2.075	12.060	14.135	989	13.184	14.173	2.187
statali . . .	1.382	4.387	5.769	624	5.096	5.720	1.835
ISTITUTI DI OSSERVAZIONE convenzionati . . .	693	7.673	8.366	365	8.088	8.453	352
statali . . .	3.548	2.964	6.512	1.590	4.985	6.575	560
PRIGIONI-SCUOLA . . .	1.376	508	1.884	649	1.285	1.934	324
TOTALE . . .	2.172	2.456	4.628	941	3.700	4.641	236
TOTALE . . .	7	233	240	54	184	238	89
TOTALE . . .	7.705	16.466	24.171	4.719	19.533	24.252	3.226

Tav. 135 — Giornate di presenza, istruzione, disciplina e condizioni igienico-sanitarie

OGGETTO	PRIGIONI- SCUOLA	SEZIONI CARCERARIE PRESSO I CENTRI	RIFORMA- TORI GIUDIZIARI	CASE DI RIEDUCAZIONE			TOTALE
				Convenzio- nate	Statali	Totale	
GIORNATE DI PRESENZA . . .	33.553	139.186	30.842	788.381	470.837	1.259.218	1.462.799
Al lavoro . . .	26.221	112.326	28.066	559.841	370.397	930.238	1.096.851
In ozio . . .	7.332	26.860	2.776	228.540	100.440	328.980	365.948
ISTRUZIONE (movimento nelle scuole)							
Iscritti presenti all'inizio dell'anno . . .	51	316	52	1.348	770	2.118	2.537
Iscritti nell'anno . . .	94	2.615	110	1.233	1.338	2.571	5.390
Iscritti presenti a fine anno . . .	79	298	45	1.826	903	2.729	3.151
DISCIPLINA							
Infrazioni . . .	324	199	146	4.557	952	5.509	6.178
Punizioni . . .	257	162	92	1.304	717	2.021	2.532
CONDIZIONI IGIENICO-SANITARIE							
Ricoverati in infermeria al 31 di- cembre . . .	—	9	—	13	3	16	25

(*) Cfr. « Avvertenze alle Tavole » n. 11.

Tav. 136 — Ricoverati nelle case di rieducazione e negli istituti di osservazione secondo alcuni caratteri (a)

CARATTERI	CASE DI RIEDUCAZIONE						ISTITUTI DI OSSERVAZIONE						TOTALE	
	Convenzionate		Statali		Totale		Convenzionati		Statali		Totale			
	MF	F	MF	F	MF	F	MF	F	MF	F	MF	F	MF	F
TOTALE . . .	1.382	527	693	14	2.075	541	1.376	715	2.172	—	3.548	715	5.623	1.256
ETA - Anni														
Meno di 14 . . .	363	110	114	—	477	110	235	165	651	—	886	165	1.363	275
14-18 . . .	906	373	508	11	1.414	384	1.095	512	1.438	—	2.533	512	3.947	896
Oltre 18 . . .	113	44	71	3	184	47	46	38	83	—	129	38	313	85
FILIAZIONE														
Legittima e legittimata . . .	1.243	477	610	13	1.853	490	1.252	643	1.967	—	3.219	643	5.072	1.133
Illegittima . . .	139	50	83	1	222	51	124	72	205	—	329	72	551	123
CONDIZIONE DI ORFANO														
Di ambedue i genitori . . .	34	11	7	—	41	11	41	10	29	—	70	10	111	21
Soltanto del padre . . .	144	55	82	1	226	56	123	75	184	—	307	75	533	131
Soltanto della madre . . .	67	24	43	1	110	25	57	30	111	—	168	30	278	55
PRECEDENTI CONDANNE A PENA DETENTIVA														
Nessuna . . .	1.320	525	599	14	1.919	539	1.352	706	1.985	—	3.337	706	5.256	1.245
Una . . .	56	2	78	—	134	2	12	5	154	—	166	5	300	7
Due o più . . .	6	—	16	—	22	—	12	4	33	—	45	4	67	4
PRECEDENTI MISURE DI SICUREZZA														
Nessuna . . .	1.312	504	633	14	1.945	518	1.320	689	2.011	—	3.331	689	5.276	1.207
Detentiva . . .	25	4	40	—	65	4	35	11	109	—	144	11	209	15
Non detentiva . . .	45	19	20	—	65	19	21	15	52	—	73	15	138	34
ISTRUZIONE														
Analfabeti . . .	113	38	23	—	136	38	194	145	258	—	452	145	588	183
Elementare incompleta . . .	718	291	289	8	1.007	299	448	282	960	—	1.408	282	2.415	581
Elementare . . .	461	164	325	6	786	170	627	214	731	—	1.358	214	2.144	384
Superiore alla elementare . . .	90	34	56	—	146	34	107	74	223	—	330	74	476	108
CONDIZIONI DELLA FAMIGLIA														
Economiche														
ottime o agiate . . .	315	72	275	7	690	79	511	75	697	—	1.208	75	1.828	164
cattive . . .	1.037	455	418	7	1.455	462	865	640	1.475	—	2.340	640	3.796	1.102
Morali														
genitori moralmente e penal- mente incensurati . . .	925	337	500	9	1.425	346	931	421	1.490	—	2.321	421	3.846	787
uno o entrambi moralmente censurati . . .	318	143	107	3	425	146	300	216	398	—	698	216	1.123	362
uno o entrambi penalmente censurati . . .	71	27	46	—	177	27	74	41	126	—	200	41	317	71
uno o entrambi moralmente e penalmente censurati . . .	47	10	32	2	79	12	54	30	119	—	166	30	245	42
ignote . . .	21	10	8	—	29	10	17	4	46	—	63	4	92	14

(a) Entrati dallo stato di libertà.

A P P E N D I C E

Delitti denunciati all'Autorità
giudiziaria dalle forze dell'ordine

Tav. 137 — Delitti denunciati all'Autorità giudiziaria dalla Pubblica Sicurezza e dai Carabinieri (*)

N. d'ordine (a)	DELITTI	TOTALE			DI AUTORI NOTI			NEI CAPOLUOGHI DI PROVINCIA		
		1963	1964	1965	1963	1964	1965	1963	1964	1965
1 a 47	Contro la persona	126.623	128.531	130.760	124.285	126.414	128.666	41.044	40.784	41.072
1 a 10	Contro la vita	6.829	6.709	6.619	6.642	6.560	6.487	1.931	1.856	1.688
1	Strage	7	7	3	6	6	3	4	—	—
2, 3	Omicidio volontario consumato	847	861	951	789	823	906	216	221	213
5, 8	Omicidio volontario tentato	41	37	29	29	24	22	8	14	8
4	Infanticidio per causa d'onore	40	42	45	39	42	45	12	11	9
6, 7	Omicidio preterintenzionale	5.481	5.370	5.215	5.339	5.299	5.152	1.585	1.527	1.366
9, 10	Omicidio colposo									
11 a 45	Contro l'incolumità e la libertà individuale	106.844	108.150	110.000	104.824	106.329	108.247	35.527	35.161	35.562
11	Percosse	3.438	3.533	3.680	3.402	3.508	3.649	1.177	1.242	1.248
12 a 14	Lesioni personali volontarie	21.666	20.870	21.526	21.244	20.497	21.142	6.636	6.229	6.159
15 a 17	Lesioni personali colpose	65.413	67.444	67.345	64.222	66.416	66.424	23.275	23.366	23.363
18 a 22	Rissa, abbandono d'incapace, ecc.	2.424	2.348	2.514	2.388	2.332	2.486	699	697	702
23 a 45	Violenza privata, minaccia, ecc.			14.935			14.546			4.070
46, 47	INGIURIE E DIFFAMAZIONI	12.950	13.672	14.141	12.819	13.525	13.932	3.586	3.767	3.822
48 a 49	Contro la famiglia, la moralità e il buon costume	19.417	19.343	20.847	19.168	19.056	20.567	8.208	8.226	8.848
48 a 61	Contro la famiglia	11.714	11.497	12.210	11.712	11.497	12.209	4.344	4.259	4.493
62 a 78	Contro la moralità e il buon costume	7.413	7.534	8.312	7.173	7.253	8.035	3.752	3.841	4.226
62	Violenza carnale	1.153	1.152	1.101	1.115	1.107	1.059	296	351	286
63	Atti di libidine violenti	959	962	1.119	876	890	1.035	433	429	501
64	Atti osceni	2.750	2.823	3.125	2.658	2.694	2.993	1.502	1.601	1.714
65 a 78	Corruzione di minorenni, ecc.	2.551	2.587	2.969	2.527	2.563	2.948	1.521	1.480	1.725
79 a 89	Contro la sanità della stirpe	290	312	325	283	306	323	112	126	129
90 a 118	Contro il patrimonio	260.152	273.179	273.834	61.465	65.793	69.980	156.416	164.146	159.532
90 a 93	FURTO	230.627	241.280	239.219	37.829	40.048	41.384	144.621	151.407	145.631
90 a 92	Furto semplice	34.064	30.664	25.840	6.057	5.240	5.070	14.640	12.059	10.168
93	Furto aggravato	196.563	210.616	213.379	31.772	34.808	36.314	129.981	138.348	135.443
94 a 109	RAPINA E DANNI	12.273	12.913	13.656	8.028	8.352	9.231	2.560	2.791	2.830
94 a 97	Rapina, estorsione, sequestro di persona consumati	1.280	1.298	1.384	963	955	1.045	622	625	648
98 a 109	Rapina, estorsione, sequestro di persona tentati	657	770	809	421	505	549	278	322	338
	Danni a cose, animali, terreni, ecc.	10.333	10.845	11.463	6.644	6.892	7.637	1.660	1.844	1.844
110 a 118	TRUFFA ED ALTRE Frodi	17.252	18.986	20.959	15.608	17.393	19.365	9.235	9.948	11.071
110	Truffa	9.201	10.057	11.449	7.644	8.535	9.924	4.996	5.285	6.128
111	Appropriazione indebita	4.095	4.370	4.793	4.056	4.339	4.738	2.130	2.247	2.428
112	Ricettazione	1.916	1.951	2.086	1.912	1.951	2.036	1.079	1.103	1.135
113 a 118	Insolvenza fraudolenta, ecc.	2.040	2.608	2.642	1.996	2.568	2.597	1.030	1.513	1.380
119 a 212	Contro l'economia e la fede pubblica	9.668	10.556	12.195	7.847	8.447	10.094	3.956	3.999	4.617
119 a 134	Contro l'economia pubblica, l'industria e il commercio	2.465	2.787	3.747	2.455	2.781	3.732	1.368	1.274	1.701
119 a 134	Economia, industria e commercio	676	846	1.225	671	841	1.216	298	367	447
	Bancarotta e delitti in materia commerciale	1.789	1.941	2.522	1.784	1.940	2.516	1.072	907	1.254
135 a 162	Contro l'incolumità pubblica	2.725	3.069	3.231	1.108	1.159	1.324	391	462	385
163 a 212	Contro la fede pubblica	4.478	4.700	5.217	4.284	4.507	5.038	2.197	2.263	2.531
163 a 174	Falsità in monete	378	304	219	244	172	143	170	160	111
175 a 212	Falsità in sigilli, atti e persone	4.100	4.396	4.998	4.040	4.335	4.895	2.027	2.103	2.420
213 a 373	Contro lo Stato, le altre istituzioni sociali e l'ordine pubblico	13.038	13.468	14.846	12.973	13.393	14.766	5.152	5.534	6.214
213 a 276	Contro la personalità dello Stato	197	129	160	191	123	149	61	52	81
277 a 318	Contro la pubblica amministrazione	8.115	8.408	9.208	8.082	8.366	9.174	3.680	3.929	4.424
277 a 285	Violenza, resistenza, oltraggio	5.287	5.270	5.427	5.261	5.244	5.407	2.232	2.392	2.443
286 a 294	Peculato, malversazione, ecc.	208	239	244	207	229	239	73	63	94
295 a 318	Omissione atti di ufficio, ecc.	2.620	2.899	3.537	2.614	2.893	3.528	1.375	1.474	1.887
319 a 354	Contro l'amministrazione della giustizia	4.052	4.224	4.616	4.046	4.221	4.597	1.150	1.242	1.338
355 a 366	Contro il sentimento religioso, ecc.	103	110	118	91	95	109	10	27	31
367 a 373	Contro l'ordine pubblico	571	597	744	563	588	737	251	284	340
—	Altri delitti	441	355	272	402	332	259	97	105	74
	TOTALE	429.339	445.432	452.754	226.140	233.435	244.332	214.873	222.794	220.357

(*) Cfr. « Avvertenze alle Tavole » n. 12.

(a) Cfr. « Avvertenze alle Tavole » n. 13 per i singoli numeri d'ordine.

Tav. 138 — Fatti delittuosi, delitti che li integrano e persone, denunciati all'Autorità giudiziaria dalla Pubblica Sicurezza e dai Carabinieri, per mese e per regione

MESI — REGIONI	FATTI DELIT- TUOSI	DELITTI								PERSONE	
		Contro la persona	Contro la famiglia, la moralità e il buon costume	Contro il patri- monio	Contro l'eco- nomia e la fede pubblica	Contro lo Stato, le altre istitu- zioni sociali e l'ordine pubblico	Altri delitti	Totale	di autori ignoti	Totale	Mino- renni
PER MESE											
Gennaio	33.174	10.044	1.501	23.440	1.025	1.101	24	37.135	18.126	18.543	1.852
Febbraio	31.341	8.771	1.600	22.652	943	1.234	21	35.221	17.087	18.296	1.901
Marzo	32.870	9.416	1.718	23.677	1.032	1.229	32	37.104	17.814	19.171	1.875
Aprile	31.086	8.993	1.651	22.149	881	1.154	26	34.884	17.044	16.895	1.665
Maggio	33.006	10.369	1.752	22.649	1.131	1.303	22	37.226	17.358	18.923	1.772
Giugno	33.075	10.993	1.877	22.129	953	1.236	27	37.215	16.957	18.674	1.802
Luglio	35.862	12.437	1.973	23.043	1.246	1.392	24	40.115	18.108	21.161	1.910
Agosto	35.572	12.799	1.940	22.487	1.243	1.375	23	39.864	17.605	20.571	2.096
Settembre	33.746	11.761	1.732	22.107	1.002	1.167	16	37.785	16.938	19.160	1.803
Ottobre	35.615	12.332	1.810	23.712	977	1.239	13	40.083	17.922	20.370	1.858
Novembre	34.606	11.951	1.722	23.307	919	1.328	20	39.257	17.595	20.325	2.031
Dicembre	32.788	10.884	1.571	22.482	846	1.038	24	36.595	18.868	19.610	2.068
ANNO	402.741	130.760	20.847	273.834	12.195	14.846	272	452.754	208.422	231.702	22.535
PER REGIONE											
Piemonte	33.282	7.924	1.767	25.391	989	751	14	36.836	20.222	15.544	1.280
Valle d'Aosta	744	125	32	630	13	26	—	826	469	398	40
Lombardia	57.979	14.996	2.249	43.298	1.403	1.221	42	63.209	34.913	23.227	1.158
Trentino-Alto Adige	5.003	1.989	222	3.053	200	176	10	5.650	1.909	3.532	336
Veneto	24.723	8.192	742	17.205	582	619	29	27.309	13.357	11.037	1.147
Friuli-Venezia Giulia	6.770	1.623	321	5.232	248	290	2	7.716	3.788	3.433	441
Liguria	18.961	2.921	588	15.996	443	334	5	20.287	13.356	6.691	660
Emilia-Romagna	33.185	10.653	1.019	23.505	987	664	27	36.855	18.237	12.288	963
Toscana	27.647	10.638	839	16.829	1.185	729	10	30.230	12.944	14.024	967
Umbria	3.954	1.843	195	2.105	183	154	—	4.480	1.379	2.812	201
Marche	6.281	3.444	297	2.898	383	236	2	7.260	1.686	3.918	332
Lazio	39.981	9.708	1.468	29.501	1.036	1.554	23	43.290	24.170	18.272	1.626
Abruzzi	7.190	4.135	409	3.294	205	369	7	8.410	1.746	6.036	676
Molise	1.823	842	176	961	87	106	1	2.173	512	1.800	251
Campania	45.947	20.706	3.549	25.648	1.037	1.983	34	52.957	19.824	36.245	3.179
Puglia	25.626	11.198	2.384	14.604	868	1.351	13	30.418	9.753	22.294	2.642
Basilicata	4.019	1.891	349	2.286	129	276	4	4.935	1.311	3.806	431
Calabria	12.868	6.066	1.040	7.249	601	1.025	7	15.988	4.128	12.682	1.489
Sicilia	34.912	9.305	2.611	25.166	1.153	2.333	21	40.589	17.853	25.7.2	3.122
Sardegna	11.843	2.561	590	8.983	463	658	21	13.276	6.865	7.901	994
ITALIA	402.741	130.760	20.847	273.834	12.195	14.846	272	452.754	208.422	231.702	22.535

(*) Cfr. « Avvertenze alle Tavole » n. 9.

Tav. 139 — Fatti delittuosi, delitti che li integrano e persone, denunciati all'Autorità giudiziaria dalla Pubblica Sicurezza e dai Carabinieri, per provincia

PROVINCIE E REGIONI	FATTI DELIT- TUOSI	DELITTI				PERSONE		
		N	di autori ignoti	M	F	M F		Mino- renni
						N	in stato di arresto	
Torino	19.575	21.106	7.224	6.262	1.293	7.555	1.196	871
Vercelli	2.750	3.232	1.958	1.424	283	1.707	107	200
Novara	2.726	3.143	1.902	1.515	325	1.840	162	159
Cuneo	3.297	3.805	2.498	1.628	200	1.828	191	137
Asti	1.717	1.867	927	638	85	723	64	98
Alessandria	3.217	3.683	2.105	1.586	305	1.891	190	115
PIEMONTE	33.282	36.836	16.614	13.053	2.491	15.544	1.910	1.280
VALLE D'AOSTA	744	826	357	350	48	398	49	40
Varese	3.347	3.800	2.439	1.881	283	2.164	167	215
Como	3.630	4.112	2.413	1.912	362	2.274	309	189
Sondrio	824	960	730	432	69	501	33	78
Milano	32.319	34.393	11.233	8.227	1.715	9.942	1.834	644
Bergamo	4.339	4.875	2.580	1.884	334	2.218	164	201
Brescia	7.139	7.867	4.277	2.138	441	2.379	279	169
Pavia	3.263	3.692	2.009	1.794	260	2.054	165	126
Cremona	1.537	1.698	1.041	560	87	647	75	81
Mantova	1.561	1.812	974	719	129	848	75	55
LOMBARDIA	57.979	63.209	28.296	19.547	3.680	23.227	3.091	1.758
Bolzano	3.224	3.558	2.440	2.035	214	2.249	225	164
Trento	1.779	2.092	1.301	1.153	130	1.283	142	172
TRENTINO A.A.	5.003	5.650	3.741	3.188	344	3.532	367	336
Verona	4.544	4.946	1.943	1.511	185	1.696	187	178
Vicenza	4.618	5.018	2.896	1.452	256	1.688	138	182
Belluno	1.117	1.304	948	873	89	962	75	77
Treviso	2.850	3.136	1.715	1.557	135	1.692	122	155
Venezia	5.077	5.807	2.919	2.333	319	2.622	259	278
Padova	5.278	5.738	2.593	1.385	215	1.609	138	166
Rovigo	1.242	1.420	1.017	644	133	777	52	101
VENETO	24.723	27.369	14.012	9.725	1.312	11.037	979	1.147
Udine	2.019	2.300	1.366	1.075	207	1.282	146	163
Gorizia	748	901	524	391	100	491	46	109
Trieste	4.003	4.515	2.038	1.299	371	1.660	294	169
FRIULI-VENEZIA GIULIA	6.770	7.716	3.928	2.755	678	3.433	488	441
Imperia	2.537	2.733	1.267	799	153	952	169	99
Savona	3.309	3.526	1.330	1.041	185	1.226	153	190
Genova	11.345	12.059	3.471	3.272	547	3.819	726	349
La Spezia	1.770	1.969	863	584	110	694	85	112
LIGURIA	18.961	20.287	6.931	5.696	995	6.691	1.135	660
Piacenza	2.176	2.568	1.560	895	116	1.011	79	76
Parma	2.619	2.904	1.401	978	161	1.139	95	77
Reggio nell'Emilia	1.140	1.306	858	632	71	703	84	88
Modena	3.254	3.990	2.757	1.418	217	1.635	114	177
Bologna	11.317	12.289	4.258	2.284	322	2.606	357	186
Ferrara	2.038	2.252	1.247	998	204	1.202	104	90
Ravenna	4.102	4.322	2.263	1.267	252	1.519	82	94
Forlì	6.342	7.224	4.274	2.144	329	2.473	251	175
EMILIA-ROMAGNA	33.188	36.855	18.618	10.616	1.672	12.288	1.168	963
Massa-Carrara	1.378	1.648	1.204	814	183	997	84	93
Lucca	3.243	3.857	2.709	1.673	240	1.913	130	79
Pistoia	1.720	1.806	890	613	65	878	28	69
Firenze	13.757	14.312	6.776	4.498	314	5.012	280	260
Livorno	2.652	2.978	1.795	1.124	302	1.426	137	97
Pisa	2.361	2.717	2.043	1.720	180	1.900	122	144
Arezzo	764	834	476	462	70	532	43	56
Siena	833	940	605	587	74	661	49	71
Grosseto	939	1.138	788	598	107	705	65	93
TOSCANA	27.647	30.230	17.286	12.289	1.735	14.024	938	967
Perugia	2.932	3.276	2.466	1.910	270	2.180	83	151
Terni	1.022	1.204	635	492	140	632	72	50
UMBRIA	3.954	4.480	3.101	2.402	410	2.812	155	201

Segue Tav. 139 — Fatti delittuosi, delitti che li integrano e persone, denunciati all'Autorità giudiziaria dalla Pubblica Sicurezza e dai Carabinieri, per provincia

PROVINCIE E REGIONI	FATTI DELT- TUOSI	DELITTI		PERSONE				
		N	di autori noti	M	F	M F		Mino- renni
						N	in stato di arresto	
Pesaro e Urbino	1.313	1.584	1.182	750	134	864	57	94
Ancona	1.587	1.948	1.327	915	197	1.112	104	102
Macerata	1.303	1.440	1.246	814	84	898	35	51
Ascoli Piceno	2.078	2.288	1.819	886	138	1.024	24	85
MARCHE	6.281	7.260	5.574	3.365	553	3.918	220	332
Viterbo	1.406	1.538	1.038	672	150	822	56	78
Rieti	845	1.060	737	572	112	684	38	41
Roma	33.721	36.054	14.256	11.537	2.260	13.797	2.036	1.177
Latina	2.424	2.670	1.595	1.102	242	1.344	132	146
Frosinone	1.585	1.968	1.494	1.264	361	1.625	98	184
LAZIO	39.981	43.290	19.120	15.147	3.125	18.272	2.360	1.626
L'Aquila	1.565	1.850	1.469	1.318	355	1.673	118	182
Teramo	1.408	1.563	1.366	1.219	199	1.418	45	120
Pescara	1.704	2.054	1.403	853	223	1.076	44	137
Chieti	2.513	2.943	2.426	1.517	352	1.869	79	237
ABRUZZI	7.190	8.410	6.664	4.907	1.129	6.036	286	676
MOLISE	1.823	2.173	1.661	1.464	336	1.800	104	251
Caserta	6.393	7.254	5.395	4.273	1.217	5.490	382	397
Benevento	2.675	3.212	2.703	1.922	600	2.522	109	290
Napoli	28.646	32.430	17.579	15.720	4.413	20.133	2.135	1.730
Avellino	2.436	3.139	2.593	1.774	399	2.392	230	294
Salerno	5.797	6.922	4.863	3.824	1.108	4.932	401	411
CAMPANIA	45.947	52.957	33.133	28.133	8.112	36.245	3.136	3.179
Foggia	5.029	6.250	4.478	3.714	1.216	4.930	401	691
Bari	10.130	11.703	7.041	6.289	1.484	7.773	549	838
Taranto	5.122	6.015	4.120	3.238	900	4.038	297	427
Brindisi	2.650	3.226	2.392	2.190	399	2.589	230	294
Lecce	2.695	3.224	2.634	2.524	440	2.964	201	392
PUGLIA	25.626	30.418	20.665	17.955	4.339	22.294	1.678	2.642
Potenza	2.687	3.310	2.333	2.067	485	2.572	144	315
Materna	1.332	1.625	1.291	996	238	1.234	67	116
BASILICATA	4.019	4.935	3.624	3.083	723	3.806	211	431
Cosenza	3.613	4.669	3.414	2.972	726	3.698	278	437
Catanzaro	4.776	5.943	4.454	4.070	970	5.040	375	635
Reggio di Calabria	4.479	5.376	3.992	3.338	606	3.944	376	417
CALABRIA	12.868	15.988	11.860	10.380	2.302	12.682	1.031	1.489
Trapani	2.729	3.418	2.082	1.441	363	1.804	178	231
Palermo	6.728	7.765	4.173	3.740	879	4.619	726	455
Messina	4.456	5.245	2.798	2.392	601	2.993	256	385
Agrigento	1.238	1.749	1.341	1.338	287	1.625	221	254
Caltanissetta	2.582	2.564	2.148	1.938	681	2.744	207	398
Enna	1.346	1.683	1.195	1.228	231	1.459	126	227
Catania	10.477	11.520	4.939	5.006	1.091	6.097	620	672
Ragusa	1.937	2.231	1.658	1.598	245	1.843	158	246
Siracusa	3.419	4.414	2.402	1.975	603	2.578	159	254
SICILIA	34.912	40.589	22.736	20.781	4.981	25.762	26.51	3.122
Sassani	2.710	2.997	1.264	1.417	168	1.585	137	231
Nuoro	1.856	2.147	1.121	1.227	109	1.336	116	127
Cagliari	7.277	8.132	4.026	4.383	597	4.980	447	636
SARDEGNA	11.843	13.276	6.411	7.027	874	7.901	700	994
ITALIA	402.741	452.754	244.332	191.863	39.839	231.702	22.657	22.535

Tav. 140 — Delitti denunciati all'Autorità giudiziaria dalla Pubblica Sicurezza e dai Carabinieri per regione

N. d'ordine (a)	DELITTI	PIEMONTE				VALLE D'AOSTA			
		TOTALE			A CARICO DI MI- NORENNI	TOTALE			A CARICO DI MI- NORENNI
		N	di autori noti	nei Capo- luoghi		N	di autori noti	nel Capo- luogo	
1 a 47	Contro la persona	7.924	7.814	2.531	182	125	125	33	3
1 a 10	CONTRO LA VITA	508	491	122	10	27	27	6	1
1	Strage	—	—	—	—	—	—	—	—
2, 3	Omicidio volontario consumato	13	13	6	1	—	—	—	—
5, 8	Omicidio volontario tentato	62	55	21	3	1	1	1	—
4	Infanticidio per causa di onore	7	4	3	—	—	—	—	—
6, 7	Omicidio preterintenzionale	5	4	1	1	—	—	—	—
9, 10	Omicidio colposo	421	414	91	4	25	25	5	—
11 a 45	CONTRO L'INCOLUMITÀ E LA LIBERTÀ INDIVIDUALE	6.519	6.436	2.113	158	89	89	26	2
11	Percosse	340	339	187	12	2	2	—	—
12 a 14	Lesioni personali volontarie	1.278	1.250	413	45	45	45	20	1
15 a 17	Lesioni personali colpose	3.795	3.775	1.065	54	26	26	4	—
18 a 22	Rissa, abbandono d'incapace, ecc.	165	160	54	19	3	3	—	—
23 a 45	Violenza privata, minaccia, ecc.	941	912	394	28	13	13	2	—
46, 47	INGIURIE E DIFFAMAZIONI	897	887	296	14	9	9	1	—
48 a 89	Contro la famiglia, la moralità e il buon costume	1.767	1.740	1.009	60	32	32	12	—
48 a 61	CONTRO LA FAMIGLIA	910	910	488	13	15	15	5	—
62 a 78	CONTRO LA MORALITÀ E IL BUON CO- STUME	834	807	515	44	17	17	7	—
62	Violenza carnale	58	52	12	6	5	5	1	—
63	Atti di libidine violenti	85	75	38	6	2	2	—	—
64	Atti osceni	375	366	252	21	9	9	3	—
65 a 78	Corruzione di minorenni, ecc.	316	314	213	11	1	1	—	—
79 a 89	CONTRO LA SANITÀ DELLA STIRPE	23	23	6	3	—	—	—	—
90 a 118	Contro il patrimonio	25.391	5.408	14.181	994	630	167	361	53
90 a 93	FURTO	23.016	3.440	13.019	902	575	121	343	46
90 a 92	Furto semplice	1.868	250	712	57	24	6	6	2
93	Furto aggravato	21.148	3.190	12.307	845	551	115	337	44
94 a 109	RAPINA E DANNI	601	416	176	53	22	17	7	5
94 a 97	Rapina, estorsione, sequestro di persona consumati	121	82	58	18	5	5	4	2
98 a 109	Rapina, estorsione, sequestro di persona tentati	70	54	32	7	2	2	1	2
	Danni a cose, animali, terreni, ecc.	410	280	86	28	15	10	2	1
110 a 118	TROFFA ED ALTRE PRODI	1.774	1.552	986	39	33	29	11	2
110	Truffa	1.022	802	558	14	22	18	8	—
111	Appropriazione indebita	389	388	238	3	4	4	3	—
112	Ricettazione	161	161	64	21	2	2	—	—
113 a 118	Insolvenza fraudolenta, ecc.	202	201	126	1	5	5	—	—
119 a 212	Contro l'economia e la fede pubblica	989	890	488	31	13	8	1	1
119 a 134	CONTRO L'ECONOMIA PUBBLICA, L'INDU- STRIA E IL COMMERCIO	439	436	274	1	1	1	—	—
119 a 134	Economia, industria e commercio Bancarotta e delitti in materia commerciale	47	46	25	—	—	—	—	—
135 a 162	CONTRO L'INCOLUMITÀ PUBBLICA	392	390	249	1	1	1	—	—
163 a 212	CONTRO LA FEDE PUBBLICA	172	89	31	11	5	2	—	—
163 a 174	Falsità in monete	378	365	183	19	7	5	1	1
175 a 212	Falsità in sigilli, atti e persone	25	18	13	1	—	—	—	—
213 a 373	Contro lo Stato, le altre istituzioni sociali e l'ordine pubblico	353	347	170	18	7	5	1	1
213 a 276	Contro la personalità dello Stato	751	748	297	31	26	25	3	—
277 a 318	CONTRO LA PUBBLICA AMMINISTRAZIONE	8	8	3	—	1	1	—	—
277 a 285	Violenza, resistenza, oltraggio	423	423	195	4	15	15	1	—
286 a 294	Peculato, malversazione, ecc.	311	311	152	4	13	13	1	—
295 a 318	Omissione atti di ufficio, ecc.	15	15	7	—	—	—	—	—
319 a 354	CONTRO L'AMMINISTRAZIONE DELLA GIU- STIZIA	97	97	36	—	2	2	—	—
355 a 366	CONTRO IL SENTIMENTO RELIGIOSO, ECC.	278	275	85	17	9	9	2	—
367 a 373	CONTRO L'ORDINE PUBBLICO	9	9	1	1	—	—	—	—
—	Altri delitti	33	33	13	9	—	—	—	—
—	TOTALE	14	14	2	1	—	—	—	—
	TOTALE	36.836	16.614	18.508	1.299	826	357	410	57

(a) Cfr. « Avvertenze alle Tavole » n. 13 per i singoli numeri d'ordine.

Segue Tav. 140 — Delitti denunciati all'Autorità giudiziaria dalla Pubblica Sicurezza e dai Carabinieri per regione

N. d'ordine	DELITTI	LOMBARDIA				TRENTINO-ALTO ADIGE			
		TOTALE			A CARICO DI MINORENNI	TOTALE			A CARICO DI MINORENNI
		N	di autori noti	nei Capoluoghi		N	di autori noti	nei Capoluoghi	
1 a 47	Contro la persona	14.996	14.832	4.326	174	1.989	1.960	512	29
1 a 10	CONTRO LA VITA	937	921	186	8	125	124	32	1
1	Strage	—	—	—	—	—	—	—	—
2, 3	Omicidio volontario consumato	27	25	10	—	1	1	—	—
5, 8	Omicidio volontario tentato	43	41	15	1	4	4	1	—
4	Infanticidio per causa di onore	4	3	—	1	2	2	—	—
6, 7	Omicidio preterintenzionale	—	4	1	—	—	—	—	—
9, 10	Omicidio colposo	859	848	160	6	118	117	31	1
11 a 45	CONTRO L'INCOLUMITÀ E LA LIBERTÀ INDIVIDUALE	12.741	12.617	3.668	142	1.752	1.728	461	25
11	Percosse	391	384	180	9	26	25	8	—
12 a 14	Lesioni personali volontarie	1.947	1.908	732	54	235	232	40	5
15 a 17	Lesioni personali colpose	9.067	9.019	2.341	29	1.366	1.354	371	18
18 a 22	Rissa, abbandono d'incapace, ecc.	204	204	47	26	18	18	4	1
23 a 45	Violenza privata, minaccia, ecc.	1.132	1.102	368	24	107	99	38	1
46, 47	INGIURIE E DIFFAMAZIONI	1.318	1.294	472	24	112	108	19	3
48 a 89	Contro la famiglia, la moralità e il buon costume	2.249	2.205	1.047	73	222	206	130	13
48 a 61	CONTRO LA FAMIGLIA	1.087	1.087	433	1	89	89	51	—
62 a 78	CONTRO LA MORALITÀ E IL BUON COSTUME	1.128	1.084	602	66	125	109	71	11
62	Violenza carnale	81	74	25	12	12	10	3	3
63	Atti di libidine violenti	151	137	65	17	29	25	14	2
64	Atti osceni	458	441	221	27	57	47	38	5
65 a 78	Corruzione di minorenni, ecc.	438	432	291	10	27	27	16	1
79 a 89	CONTRO LA SANITÀ DELLA STORPE	34	34	12	6	8	8	8	2
90 a 118	Contro il patrimonio	43.298	8.699	26.709	1.509	3.053	1.232	1.043	275
90 a 93	FURTO	39.442	5.367	24.598	1.411	2.553	842	873	246
90 a 92	Furto semplice	3.004	383	1.142	82	350	85	125	24
93	Furto aggravato	36.438	4.984	23.456	1.329	2.203	757	748	222
94 a 109	RAPINA E DANNI	756	508	250	47	196	107	56	25
94 a 97	Rapina, estorsione, sequestro di persona consumati	229	165	102	18	24	14	11	4
98 a 109	Rapina, estorsione, sequestro di persona tentati	83	60	46	9	19	10	10	3
98 a 109	Danni a cose, animali, terreni, ecc.	444	283	102	20	153	83	35	18
110 a 118	TRUFFA ED ALTRE FRODI	3.100	2.824	1.861	51	304	283	114	4
110	Truffa	1.659	1.390	961	25	204	183	71	2
111	Appropriazione indebita	670	666	438	4	38	38	15	—
112	Ricettazione	397	397	240	18	17	17	10	2
113 a 118	Insolvenza fraudolenta, ecc.	374	371	222	4	45	45	18	—
119 a 212	Contro l'economia e la fede pubblica	1.403	1.304	637	44	200	165	51	4
119 a 134	CONTRO L'ECONOMIA PUBBLICA, L'INDUSTRIA E IL COMMERCIO	545	544	224	2	30	27	11	1
119 a 134	Economia, industria e commercio	153	152	45	2	26	23	9	1
—	Bancarotta e delitti in materia commerciale	392	392	179	—	4	4	2	—
135 a 162	CONTRO L'INCOLUMITÀ PUBBLICA	134	64	32	18	51	21	5	2
163 a 212	CONTRO LA FEDE PUBBLICA	724	696	381	24	119	117	35	3
163 a 174	Falsità in monete	27	18	11	2	8	6	—	—
175 a 212	Falsità in sigilli, atti e persone	697	678	370	22	111	111	35	3
213 a 373	Contro lo Stato, le altre istituzioni sociali e l'ordine pubblico	1.221	1.215	515	58	176	170	48	3
213 a 276	CONTRO LA PERSONALITÀ DELLO STATO	11	11	7	4	16	11	6	—
277 a 318	CONTRO LA PUBBLICA AMMINISTRAZIONE	753	750	308	19	113	112	36	3
277 a 285	Violenza, resistenza, oltraggio	454	452	207	18	91	91	31	3
286 a 294	Peculato, malversazione, ecc.	17	17	4	—	1	1	—	—
295 a 318	Omissione atti di ufficio, ecc.	282	281	97	1	21	20	4	—
319 a 354	CONTRO L'AMMINISTRAZIONE DELLA GIUSTIZIA	381	379	167	17	41	41	6	—
355 a 366	CONTRO IL SENTIMENTO RELIGIOSO, ECC.	6	5	2	—	1	1	—	—
367 a 373	CONTRO L'ORDINE PUBBLICO	70	70	31	18	5	5	—	—
—	Altri delitti	42	41	13	3	10	8	2	—
	TOTALE	63.209	28.296	33.247	1.861	5.650	3.741	1.786	326

Segue Tav. 140 — Delitti denunciati all'Autorità giudiziaria dalla Pubblica Sicurezza e dai Carabinieri per regione

N. d'ordine	DELITTI	VENETO				FRIULI-VENEZIA GIULIA			
		TOTALE			A CARICO DI MINORENNI	TOTALE			A CARICO DI MINORENNI
		N	di autori noti	nei Capoluoghi		N	di autori noti	nei Capoluoghi	
1 a 47	Contro la persona	8.192	8.073	2.324	123	1.623	1.588	999	28
1 a 10	CONTRO LA VITA	539	537	98	16	137	135	37	2
1	Strage	—	—	—	—	—	—	—	—
2, 3	Omicidio volontario consumato	7	7	5	—	5	5	4	—
5, 8	Omicidio volontario tentato	21	21	9	2	6	5	1	—
4	Infanticidio per causa di onore	2	1	1	—	—	—	—	—
6, 7	Omicidio preterintenzionale	5	5	1	3	2	2	—	—
9, 10	Omicidio colposo	504	503	82	11	124	123	32	2
11 a 45	CONTRO L'INCOLUMITÀ E LA LIBERTÀ INDIVIDUALE	7.125	7.020	2.098	104	1.273	1.241	818	25
11	Percosse	135	133	55	2	40	40	25	1
12 a 14	Lesioni personali volontarie	752	735	202	34	353	346	221	6
15 a 17	Lesioni personali colpose	5.689	5.621	1.679	38	679	670	455	12
18 a 22	Rissa, abbandono d'incapace, ecc.	85	82	20	14	19	18	10	2
23 a 45	Violenza privata, minaccia, ecc.	464	449	142	16	182	167	107	4
46, 47	INGIURIE E DIFFAMAZIONI	528	516	128	3	213	212	144	1
48 a 89	Contro la famiglia, la moralità e il buon costume	742	713	300	56	321	313	192	18
48 a 61	CONTRO LA FAMIGLIA	342	342	126	8	199	199	117	1
62 a 78	CONTRO LA MORALITÀ E IL BUON COSTUME	382	353	165	47	117	109	75	17
62	Violenza carnale	38	35	5	10	18	17	10	2
63	Atti di libidine violenti	73	62	24	10	22	19	13	4
64	Atti osceni	170	155	71	23	55	52	38	9
65 a 78	Corruzione di minorenni, ecc.	101	101	65	4	22	21	14	2
79 a 89	CONTRO LA SANITÀ DELLA STORPE	18	18	9	1	5	5	—	—
90 a 118	Contro il patrimonio	17.205	4.108	9.062	915	5.232	1.501	3.503	325
90 a 93	FURTO	15.414	2.553	8.118	813	4.567	971	3.067	294
90 a 92	Furto semplice	2.839	273	1.340	75	486	80	300	15
93	Furto aggravato	12.575	2.280	6.778	738	4.081	991	2.767	279
94 a 109	RAPINA E DANNI	414	266	136	75	231	115	128	10
94 a 97	Rapina, estorsione, sequestro di persona consumati	82	60	52	25	28	22	16	3
98 a 109	Rapina, estorsione, sequestro di persona tentati	44	35	17	17	13	12	6	—
98 a 109	Danni a cose, animali, terreni, ecc.	288	171	67	33	190	81	106	7
110 a 118	TRUFFA ED ALTRE FRODI	1.377	1.289	808	27	434	415	308	21
110	Truffa	902	822	545	11	257	240	174	5
111	Appropriazione indebita	198	195	112	4	82	82	67	2
112	Ricettazione	122	122	64	9	55	55	37	13
113 a 118	Insolvenza fraudolenta, ecc.	155	150	87	3	40	38	30	1
119 a 212	Contro l'economia e la fede pubblica	582	480	217	37	248	235	182	13
119 a 134	CONTRO L'ECONOMIA PUBBLICA, L'INDUSTRIA E IL COMMERCIO	180	179	73	8	106	106	90	1
119 a 134	Economia, industria e commercio	101	100	32	8	33	33	25	1
—	Bancarotta e delitti in materia commerciale	79	79	41	—	73	73	65	—
135 a 162	CONTRO L'INCOLUMITÀ PUBBLICA	119	53	16	11	29	16	10	6
163 a 212	CONTRO LA FEDE PUBBLICA	283	248	128	18	113	113	82	6
163 a 174	Falsità in monete	36	6	29	1	1	1	—	—
175 a 212	Falsità in sigilli, atti e persone	247	242	99	17	112	112	81	6
213 a 373	Contro lo Stato, le altre istituzioni sociali e l'ordine pubblico	619	611	239	34	290	289	197	13
213 a 276	CONTRO LA PERSONALITÀ DELLO STATO	13	12	3	—	11	10	8	1
277 a 318	CONTRO LA PUBBLICA AMMINISTRAZIONE	392	392	170	11	202	202	137	4
277 a 285	Violenza, resistenza, oltraggio	268	268	112	9	170	170	116	4
286 a 294	Peculato, malversazione, ecc.	38	38	26	—	5	5	1	—
295 a 318	Omissione atti di ufficio, ecc.	86	86	32	2	27	27	20	—
319 a 354	CONTRO L'AMMINISTRAZIONE DELLA GIUSTIZIA	187	180	56	13	67	67	48	4
355 a 366	CONTRO IL SENTIMENTO RELIGIOSO, ECC.	8	8	3	1	3	3	1	1
367 a 373	CONTRO L'ORDINE PUBBLICO	19	19	7	9	7	7	3	3
—	Altri delitti	29	27	8	1	2	2	2	—
	TOTALE	27.369	14.012	12.150	1.166	7.716	3.928	5.075	397

Segue Tav. 140 — Delitti denunciati all'Autorità giudiziaria dalla Pubblica Sicurezza
e dai Carabinieri per regione

N. d'ordine	DE LITTI	LIGURIA				EMILIA-ROMAGNA			
		TOTALE			A CARICO DI MI- NORENNI	TOTALE			A CARICO DI MI- NORENNI
		N	di autori noti	nei Capo- luoghi		N	di autori noti	nei Capo- luoghi	
1 a 47	Contro la persona	2.921	2.857	967	43	10.653	10.518	4.014	88
1 a 10	CONTRO LA VITA	171	167	47	3	634	631	216	5
1	Strage	—	—	—	—	—	—	—	—
2, 3	Omicidio volontario consumato	16	16	5	—	9	9	4	—
5, 8	Omicidio volontario tentato	29	26	13	—	32	32	14	—
4	Infanticidio per causa di onore	1	—	—	—	—	—	—	—
6, 7	Omicidio preterintenzionale	—	—	—	—	2	2	—	—
9, 10	Omicidio colposo	125	124	29	3	591	588	198	5
11 a 45	CONTRO L'INCOLUMITÀ E LA LIBERTÀ INDIVIDUALE	2.475	2.448	810	40	9.435	9.329	3.547	78
11	Percosse	60	58	35	4	197	193	106	2
12 a 14	Lesioni personali volontarie	401	394	210	16	852	840	315	23
15 a 17	Lesioni personali colpose	1.674	1.671	366	7	7.824	7.752	2.875	35
18 a 22	Rissa, abbandono d'incapace, ecc.	51	50	40	9	77	75	28	8
23 a 45	Violenza privata, minaccia, ecc.	289	275	159	4	485	469	223	10
46, 47	INGIURIE E DIFFAMAZIONI	275	242	110	—	584	558	251	5
48 a 89	Contro la famiglia, la moralità e il buon costume	588	569	404	19	1.019	983	599	62
48 a 61	CONTRO LA FAMIGLIA	314	314	200	1	449	449	229	6
62 a 78	CONTRO LA MORALITÀ E IL BUON COSTUME	265	246	198	18	556	520	364	56
62	Violenza carnale	18	16	8	2	42	37	19	7
63	Atti di libidine violenti	46	38	34	3	99	88	64	18
64	Atti osceni	113	108	82	11	231	211	160	27
65 a 78	Corruzione di minorenni, ecc.	88	87	74	2	184	184	121	4
79 a 89	CONTRO LA SANITÀ DELLA STIRPE	9	9	6	—	14	14	6	—
90 a 118	Contro il patrimonio	15.996	2.796	10.401	541	23.505	5.523	14.360	960
90 a 93	FURTO	14.925	1.910	9.767	515	21.230	3.539	13.173	901
90 a 92	Furto semplice	724	107	347	29	3.597	321	2.185	80
93	Furto aggravato	14.201	1.803	9.420	486	17.633	3.218	10.988	822
94 a 109	RAPINA E DANNI	271	151	132	14	462	289	201	38
94 a 97	Rapina, estorsione, sequestro di persona consumati	79	55	53	5	96	62	48	11
94 a 97	Rapina, estorsione, sequestro di persona tentati	34	24	18	1	51	37	25	5
98 a 109	Danni a cose, animali, terreni, ecc.	158	72	61	8	315	190	128	22
110 a 118	TRUFFA ED ALTRE FRODI	800	735	502	12	1.813	1.695	986	20
110	Truffa	474	415	276	3	1.130	1.021	603	8
111	Appropriazione indebita	139	137	108	2	331	331	155	—
112	Ricettazione	60	80	56	3	154	112	84	11
113 a 118	Insolvenza fraudolenta, ecc.	107	103	62	4	198	189	116	1
119 a 212	Contro l'economia e la fede pubblica	443	380	203	17	987	911	403	30
119 a 134	CONTRO L'ECONOMIA PUBBLICA, L'INDU- STRIA E IL COMMERCIO	123	123	66	2	230	226	77	1
119 a 134	Economia, industria e commercio Bancarotta e delitti in materia commerciale	104	104	55	2	104	102	20	1
135 a 162	CONTRO L'INCOLUMITÀ PUBBLICA	83	30	16	3	139	79	35	12
163 a 212	CONTRO LA FEDE PUBBLICA	237	227	121	12	618	606	291	17
163 a 174	Falsità in monete	9	4	6	—	12	11	3	1
175 a 212	Falsità in sigilli, atti e persone	228	223	115	12	606	595	288	16
213 a 373	Contro lo Stato, le altre istituzioni sociali e l'ordine pubblico	334	324	200	23	664	657	308	21
213 a 276	CONTRO LA PERSONALITÀ DELLO STATO	5	5	1	1	13	12	8	—
277 a 318	CONTRO LA PUBBLICA AMMINISTRAZIONE	199	190	122	8	399	397	194	7
277 a 285	Violenza, resistenza, oltraggio	157	153	103	8	263	263	147	7
286 a 294	Peculato, malversazione, ecc.	11	6	9	—	21	21	4	—
295 a 318	Omissione atti di ufficio, ecc.	31	31	10	—	115	113	43	—
319 a 354	CONTRO L'AMMINISTRAZIONE DELLA GIU- STIZIA	102	102	62	4	203	201	83	3
355 a 366	CONTRO IL SENTIMENTO RELIGIOSO, ECC.	3	2	—	1	6	5	1	2
367 a 373	CONTRO L'ORDINE PUBBLICO	25	25	15	9	43	42	22	9
—	Altri delitti	5	5	3	—	27	26	7	—
	TOTALE	20.287	6.931	12.178	643	36.855	18.618	19.691	1.161

Segue Tav. 140 — Delitti denunciati all'Autorità giudiziaria dalla Pubblica Sicurezza
e dai Carabinieri per regione

N. d'ordine	DE LITTI	TOSCANA				UMBRIA			
		TOTALE			A CARICO DI MI- NORENNI	TOTALE			A CARICO DI MI- NORENNI
		N	di autori noti	nei Capo- luoghi		N	di autori noti	nei Capo- luoghi	
1 a 47	Contro la persona	10.638	10.538	3.197	161	1.843	1.830	499	31
1 a 10	CONTRO LA VITA	395	386	113	8	122	122	39	4
1	Strage	—	—	—	—	—	—	—	—
2, 3	Omicidio volontario consumato	11	10	5	—	2	2	—	—
5, 8	Omicidio volontario tentato	23	20	7	1	3	3	1	—
4	Infanticidio per causa di onore	2	—	—	—	—	—	—	—
6, 7	Omicidio preterintenzionale	—	—	—	—	—	—	—	—
9, 10	Omicidio colposo	359	354	101	7	117	117	38	4
11 a 45	CONTRO L'INCOLUMITÀ E LA LIBERTÀ INDIVIDUALE	9.819	9.741	2.931	143	1.559	1.548	425	26
11	Percosse	119	118	46	4	45	45	10	—
12 a 14	Lesioni personali volontarie	901	883	263	35	234	230	56	7
15 a 17	Lesioni personali colpose	8.252	8.248	2.425	83	1.129	1.123	331	12
18 a 22	Rissa, abbandono d'incapace, ecc.	86	86	25	12	16	16	1	1
23 a 45	Violenza privata, minaccia, ecc.	421	406	172	9	135	134	25	6
46, 47	INGIURIE E DIFFAMAZIONI	424	411	153	10	162	160	35	1
48 a 89	Contro la famiglia, la moralità e il buon costume	839	825	417	36	195	194	78	16
48 a 61	CONTRO LA FAMIGLIA	459	459	205	5	88	88	33	—
62 a 78	CONTRO LA MORALITÀ E IL BUON COSTUME	369	355	205	31	97	96	38	15
62	Violenza carnale	38	37	16	2	12	12	2	—
63	Atti di libidine violenti	49	45	24	5	12	12	6	3
64	Atti osceni	164	155	101	21	52	51	21	11
65 a 78	Corruzione di minorenni, ecc.	118	118	64	2	21	21	9	1
79 a 89	CONTRO LA SANITÀ DELLA STIRPE	11	11	7	—	10	10	7	1
90 a 118	Contro il patrimonio	16.829	4.093	9.762	705	2.105	781	1.030	166
90 a 93	FURTO	15.056	2.602	8.962	652	1.743	472	925	151
90 a 92	Furto semplice	1.746	230	802	70	343	93	215	27
93	Furto aggravato	13.310	2.372	8.070	582	1.400	379	710	124
94 a 109	RAPINA E DANNI	433	259	156	33	112	78	22	12
94 a 97	Rapina, estorsione, sequestro di persona consumati	70	52	39	10	5	3	4	1
94 a 97	Rapina, estorsione, sequestro di persona tentati	35	27	20	5	2	2	2	1
98 a 109	Danni a cose, animali, terreni, ecc.	328	180	97	18	105	73	16	10
110 a 118	TRUFFA ED ALTRE FRODI	1.340	1.232	644	20	250	231	83	3
110	Truffa	772	671	399	7	130	112	37	1
111	Appropriazione indebita	335	332	144	7	66	66	16	1
112	Ricettazione	82	84	48	5	18	18	8	—
113 a 118	Insolvenza fraudolenta, ecc.	149	145	63	1	36	35	20	1
119 a 212	Contro l'economia e la fede pubblica	1.185	1.097	503	16	183	142	35	5
119 a 134	CONTRO L'ECONOMIA PUBBLICA, L'INDU- STRIA E IL COMMERCIO	578	577	251	2	56	56	9	—
119 a 134	Economia, industria e commercio Bancarotta e delitti in materia commerciale	86	86	41	2	17	17	2	—
135 a 162	CONTRO L'INCOLUMITÀ PUBBLICA	492	491	210	—	39	39	7	—
163 a 212	CONTRO LA FEDE PUBBLICA	147	67	21	7	63	22	5	4
163 a 174	Falsità in monete	460	453	231	7	64	64	21	1
175 a 212	Falsità in sigilli, atti e persone	10	10	6	—	—	—	—	—
213 a 373	Contro lo Stato, le altre istituzioni sociali e l'ordine pubblico	450	443	225	7	64	64	21	1
213 a 276	CONTRO LA PERSONALITÀ DELLO STATO	729	723	388	27	154	154	45	5
277 a 318	CONTRO LA PUBBLICA AMMINISTRAZIONE	5	3	3	—	1	1	1	—
277 a 285	Violenza, resistenza, oltraggio	501	500	292	9	96	96	32	1
286 a 294	Peculato, malversazione, ecc.	232	231	111	8	41	41	11	1
295 a 318	Omissione atti di ufficio, ecc.	1	—	—	—	—	—	—	—
319 a 354	CONTRO L'AMMINISTRAZIONE DELLA GIU- STIZIA	268	268	181	1	50	50	21	—
355 a 366	CONTRO IL SENTIMENTO RELIGIOSO, ECC.	176	174	70	7	51	51	11	3
367 a 373	CONTRO L'ORDINE PUBBLICO	4	3	2	1	2	2	—	—
—	Altri delitti	43	43	21	10	4	4	1	1
	TOTALE	30.230	17.286	14.269	945	4.480	3.101	1.687	223

Segue Tav. 140 — Delitti denunciati all'Autorità giudiziaria dalla Pubblica Sicurezza e dai Carabinieri per regione

N. d'ordine	DELITTI	MARCHE				LAZIO			
		TOTALE			A CARICO DI MINORENNI	TOTALE			A CARICO DI MINORENNI
		N	di autori noti	nei Capoluoghi		N	di autori noti	nei Capoluoghi	
1 a 47	Contro la persona	3.444	3.389	955	43	9.708	9.631	5.633	235
1 a 10	CONTRO LA VITA	184	177	42	5	424	419	247	6
1	Strage	5	5	1	—	26	25	14	—
2, 3	Omicidio volontario consumato	5	5	1	—	32	32	19	—
5, 8	Omicidio volontario tentato	—	—	—	—	2	1	2	—
4	Infanticidio per causa di onore	—	—	—	—	6	6	3	2
6, 7	Omicidio preterintenzionale	173	166	40	5	358	355	209	4
9, 10	Omicidio colposo	—	—	—	—	—	—	—	—
11 a 45	CONTRO L'INCOLUMITÀ E LA LIBERTÀ INDIVIDUALE	2.991	2.950	840	33	8.288	8.223	4.940	206
11	Percosse	65	65	20	—	259	259	120	6
12 a 14	Lesioni personali volontarie	403	397	112	14	1.246	1.228	559	58
15 a 17	Lesioni personali colpose	2.246	2.226	624	12	5.670	5.641	3.669	87
18 a 22	Rissa, abbandono d'incapace, ecc.	28	28	6	3	198	198	129	31
23 a 45	Violenza privata, minaccia, ecc.	249	234	78	4	915	897	463	24
46, 47	INGIURIE E DIFAMAZIONI	269	262	73	5	996	989	446	23
48 a 89	Contro la famiglia, la moralità e il buon costume	297	287	94	26	1.468	1.453	990	56
48 a 61	CONTRO LA FAMIGLIA	118	118	31	—	807	806	480	7
62 a 78	CONTRO LA MORALITÀ E IL BUON COSTUME	166	156	58	26	643	630	495	49
62	Violenza carnale	12	12	2	3	62	62	31	8
63	Atti di libidine violenti	28	28	11	7	75	68	51	16
64	Atti osceni	79	71	32	14	335	330	280	24
65 a 78	Corruzione di minorenni, ecc.	47	45	13	2	171	170	133	7
79 a 89	CONTRO LA SANITÀ DELLA STIRPE	13	13	5	—	18	17	15	—
90 a 118	Contro il patrimonio	2.898	1.307	1.288	272	29.501	5.569	23.773	984
90 a 93	FURTO	2.267	747	1.034	245	26.787	3.266	21.932	908
90 a 92	Furto semplice	297	84	101	22	918	211	321	49
93	Furto aggravato	1.970	663	933	223	25.869	3.055	21.611	859
94 a 109	RAPINA E DANNI	153	116	37	17	788	577	328	48
94 a 97	Rapina, estorsione, sequestro di persona consumati	17	12	7	4	89	75	69	8
98 a 109	Rapina, estorsione, sequestro di persona tentati	12	10	2	2	38	30	25	9
110 a 118	Danni a cose, animali, terreni, ecc.	124	94	28	11	661	472	234	31
110	TRUFFA ED ALTRE FRODI	478	444	217	10	1.926	1.726	1.513	28
111	Truffa	286	254	148	6	1.034	840	832	8
112	Appropriazione indebita	121	120	36	1	467	465	341	4
113 a 118	Ricettazione	24	24	11	2	188	188	165	12
119 a 212	Insolvenza fraudolenta, ecc.	47	46	22	1	237	232	175	4
119 a 134	Contro l'economia e la fede pubblica	383	354	128	11	1.036	895	678	36
119 a 134	CONTRO L'ECONOMIA PUBBLICA, L'INDUSTRIA E IL COMMERCIO	142	142	46	2	226	226	155	1
119 a 134	Economia, industria e commercio	40	40	9	2	101	101	40	1
135 a 162	Bancarotta e delitti in materia commerciale	102	102	37	—	125	125	115	—
163 a 212	CONTRO L'INCOLUMITÀ PUBBLICA	44	17	4	4	214	95	36	15
163 a 174	CONTRO LA FEDE PUBBLICA	197	195	78	5	596	574	487	20
175 a 212	Falsità in monete,	3	3	—	—	12	6	—	—
213 a 373	Falsità in sigilli, atti e persone	194	192	75	5	584	568	477	20
213 a 276	Contro lo Stato, le altre istituzioni sociali e l'ordine pubblico	236	235	83	10	1.554	1.549	1.106	66
277 a 318	CONTRO LA PERSONALITÀ DELLO STATO	4	4	1	—	21	21	18	2
277 a 285	CONTRO LA PUBBLICA AMMINISTRAZIONE	153	153	53	3	1.100	1.097	839	33
286 a 294	Violenza, resistenza, oltraggio	97	97	24	3	459	457	322	32
295 a 318	Peculato, malversazione, ecc.	14	14	8	—	17	17	11	—
319 a 354	Omissione atti di ufficio, ecc.	42	42	21	—	624	623	506	1
355 a 366	CONTRO L'AMMINISTRAZIONE DELLA GIUSTIZIA	68	68	27	3	361	361	194	13
367 a 373	CONTRO IL SENTIMENTO RELIGIOSO, ECC.	4	3	1	—	12	11	6	2
—	CONTRO L'ORDINE PUBBLICO	7	7	1	4	60	59	49	16
—	Altri delitti	2	2	—	—	23	23	13	3
	TOTALE	7.260	5.574	2.548	362	43.290	19.120	32.193	1.380

Segue Tav. 140 — Delitti denunciati all'Autorità giudiziaria dalla Pubblica Sicurezza e dai Carabinieri per regione

N. d'ordine	DELITTI	ABRUZZI				MOLISE			
		TOTALE			A CARICO DI MINORENNI	TOTALE			A CARICO DI MINORENNI
		N	di autori noti	nei Capoluoghi		N	di autori noti	nel Capoluogo	
1 a 47	Contro la persona	4.135	4.091	1.070	154	842	831	99	77
1 a 10	CONTRO LA VITA	141	141	32	4	29	29	4	1
1	Strage	—	—	—	—	—	—	—	—
2, 3	Omicidio volontario consumato	10	10	1	—	1	1	—	—
5, 8	Omicidio volontario tentato	11	11	1	—	6	6	1	—
4	Infanticidio per causa di onore	—	—	—	—	—	—	—	—
6, 7	Omicidio preterintenzionale	2	2	—	—	—	—	—	—
9, 10	Omicidio colposo	118	118	30	4	22	22	3	1
11 a 45	CONTRO L'INCOLUMITÀ E LA LIBERTÀ INDIVIDUALE	3.499	3.463	942	137	666	656	86	72
11	Percosse	101	100	14	4	45	45	6	2
12 a 14	Lesioni personali volontarie	731	730	133	68	267	260	66	44
15 a 17	Lesioni personali colpose	2.128	2.103	715	40	173	173	6	13
18 a 22	Rissa, abbandono d'incapace, ecc.	66	66	7	8	26	25	1	7
23 a 45	Violenza privata, minaccia, ecc.	473	464	73	17	155	153	7	6
46, 47	INGIURIE E DIFAMAZIONI	495	487	96	13	147	146	9	4
48 a 89	Contro la famiglia, la moralità e il buon costume	409	406	124	29	176	176	20	12
48 a 61	CONTRO LA FAMIGLIA	252	252	65	7	103	103	12	1
62 a 78	CONTRO LA MORALITÀ E IL BUON COSTUME	154	151	56	21	70	70	8	11
62	Violenza carnale	31	29	2	4	10	10	—	4
63	Atti di libidine violenti	21	20	11	3	11	11	4	1
64	Atti osceni	59	59	17	13	40	40	2	4
65 a 78	Corruzione di minorenni, ecc.	43	43	26	1	9	9	2	2
79 a 89	CONTRO LA SANITÀ DELLA STIRPE	3	3	3	1	3	3	—	—
90 a 118	Contro il patrimonio	3.294	1.635	1.371	477	961	496	128	113
90 a 93	FURTO	2.471	921	1.175	430	707	281	119	95
90 a 92	Furto semplice	429	128	167	44	171	69	28	19
93	Furto aggravato	2.042	793	1.008	386	536	212	91	76
94 a 109	RAPINA E DANNI	388	289	46	32	175	138	3	14
94 a 97	Rapina, estorsione, sequestro di persona consumati	15	14	4	3	4	3	—	—
98 a 109	Rapina, estorsione, sequestro di persona tentati	8	6	4	2	5	2	1	—
110 a 118	Danni a cose, animali, terreni, ecc.	365	269	38	27	166	133	2	14
110	TRUFFA ED ALTRE FRODI	435	425	150	15	79	77	6	4
111	Truffa	228	219	81	8	39	37	5	1
112	Appropriazione indebita	90	90	17	1	17	17	—	—
113 a 118	Ricettazione	39	39	14	5	11	11	—	1
119 a 212	Insolvenza fraudolenta, ecc.	78	77	38	1	12	12	—	2
119 a 134	Contro l'economia e la fede pubblica	205	167	53	8	87	53	—	1
119 a 134	CONTRO L'ECONOMIA PUBBLICA, L'INDUSTRIA E IL COMMERCIO	40	39	12	—	9	9	—	—
135 a 162	Economia, industria e commercio	16	15	6	—	6	6	—	—
163 a 212	Bancarotta e delitti in materia commerciale	24	24	6	—	3	3	—	—
163 a 174	CONTRO L'INCOLUMITÀ PUBBLICA	70	33	4	5	60	27	—	1
175 a 212	CONTRO LA FEDE PUBBLICA	95	95	37	3	18	17	—	—
213 a 373	Falsità in monete,	2	2	—	—	2	1	—	—
213 a 276	Falsità in sigilli, atti e persone	93	93	35	3	16	16	—	—
277 a 318	Contro lo Stato, le altre istituzioni sociali e l'ordine pubblico	360	358	80	19	106	104	5	4
277 a 285	CONTRO LA PERSONALITÀ DELLO STATO	1	1	—	—	1	1	—	—
286 a 294	CONTRO LA PUBBLICA AMMINISTRAZIONE	220	218	50	6	57	55	2	—
295 a 318	Violenza, resistenza, oltraggio	163	152	26	6	41	39	2	—
319 a 354	Peculato, malversazione, ecc.	9	9	2	—	1	1	—	—
355 a 366	Omissione atti di ufficio, ecc.	58	57	22	—	15	15	—	—
367 a 373	CONTRO L'AMMINISTRAZIONE DELLA GIUSTIZIA	124	124	26	5	45	45	2	2
—	CONTRO IL SENTIMENTO RELIGIOSO, ECC.	4	4	1	4	—	—	—	—
—	CONTRO L'ORDINE PUBBLICO	11	11	3	4	3	3	1	2
—	Altri delitti	7	7	—	2	1	1	—	1
	TOTALE	8.410	6.664	2.698	689	2.173	1.661	252	208

Segue Tav. 140 — Delitti denunciati all'Autorità giudiziaria dalla Pubblica Sicurezza e dai Carabinieri per regione

N. d'ordine	DELITTI	CAMPANIA				PUGLIA			
		TOTALE			A CARICO DI MINORENNI	TOTALE			A CARICO DI MINORENNI
		N	di autori noti	nei Capoluoghi		N	di autori noti	nei Capoluoghi	
1 a 47	Contro la persona	20.706	20.242	5.542	1.134	11.198	10.935	3.188	611
1 a 10	CONTRO LA VITA	734	715	142	30	409	404	106	15
1	Strage	—	—	—	—	—	—	—	—
2, 3 f	Omicidio volontario consumato	55	53	8	4	17	16	1	2
5, 8 f	Omicidio volontario tentato	207	200	33	7	62	62	10	4
4	Infanticidio per causa di onore	1	1	—	—	3	2	1	—
6, 7	Omicidio preterintenzionale	5	5	1	—	1	1	—	—
9, 10	Omicidio colposo	466	456	100	19	326	323	93	9
11 a 45	CONTRO L'INCOLUMITÀ E LA LIBERTÀ INDIVIDUALE	17.169	16.737	4.744	970	8.962	8.716	2.816	490
11	Percosse	694	691	199	38	399	396	72	26
12 a 14	Lesioni personali volontarie	4.813	4.712	1.450	380	2.430	2.385	467	222
15 a 17	Lesioni personali colpose	8.181	7.916	2.265	271	4.120	3.938	1.932	98
18 a 22	Rissa, abbandono d'incapace, ecc.	608	599	146	143	227	227	43	37
23 a 45	Violenza privata, minaccia, ecc.	2.873	2.819	684	138	1.786	1.770	362	107
46, 47	INGIURIE E DIFFAMAZIONI	2.803	2.790	656	134	1.827	1.815	266	106
48 a 89	Contro la famiglia, la moralità e il buon costume	3.549	3.523	1.401	176	2.384	2.376	600	153
48 a 61	CONTRO LA FAMIGLIA	2.142	2.142	689	40	1.719	1.719	384	61
62 a 78	CONTRO LA MORALITÀ E IL BUON COSTUME	1.360	1.334	702	133	626	618	202	88
62	Violenza carnale	228	224	63	29	129	126	29	26
63	Atti di libidine violenti	154	149	65	18	82	80	23	11
64	Atti osceni	401	399	196	68	148	146	51	31
65 a 78	Corruzione di minorenni, ecc.	577	572	378	19	267	266	99	20
79 a 89	CONTRO LA SANITÀ DELLA STIRPE	47	47	10	3	39	39	14	4
90 a 118	Contro il patrimonio	25.648	6.516	16.038	1.254	14.604	5.271	7.241	1.283
90 a 93	FURTO	21.936	3.442	14.692	1.119	12.049	3.074	6.586	1.131
90 a 92	Furto semplice	2.037	478	769	117	2.000	714	532	237
93	Furto aggravato	19.899	2.964	13.923	1.002	10.049	2.360	6.054	894
94 a 109	RAPINA E DANNI	1.490	1.052	276	105	1.159	863	156	124
94 a 97	Rapina, estorsione, sequestro di persona consumati	121	98	63	9	107	90	36	16
98 a 109	Rapina, estorsione, sequestro di persona tentati	90	66	28	11	58	39	12	8
	Danni a cose, animali, terreni, ecc.	1.279	888	185	85	997	734	108	100
110 a 118	TRUFFA ED ALTRE FRODI	2.222	2.022	1.070	30	1.396	1.334	499	28
110	Truffa	1.206	1.011	593	11	599	540	212	4
111	Appropriazione indebita	530	527	241	7	416	413	134	10
112	Ricettazione	205	205	104	9	173	173	65	14
113 a 118	Insolvenza fraudolenta, ecc.	281	279	132	3	208	208	68	—
119 a 212	Contro l'economia e la fede pubblica	1.037	846	271	40	868	720	293	39
119 a 134	CONTRO L'ECONOMIA PUBBLICA, L'INDUSTRIA E IL COMMERCIO	326	325	78	—	341	341	209	3
119 a 134	Economia, industria e commercio	87	87	24	—	127	127	59	3
—	Bancarotta e delitti in materia commerciale	239	238	54	—	214	214	150	—
135 a 162	CONTRO L'INCOLUMITÀ PUBBLICA	305	131	35	15	293	155	32	12
163 a 212	CONTRO LA FEDE PUBBLICA	406	390	158	25	234	224	52	24
163 a 174	Falsità in monete	20	17	8	1	11	9	3	—
175 a 212	Falsità in sigilli, atti e persone	386	373	150	24	223	215	49	24
213 a 373	Contro lo Stato, le altre istituzioni sociali e l'ordine pubblico	1.983	1.974	789	167	1.351	1.350	456	79
213 a 276	CONTRO LA PERSONALITÀ DELLO STATO	14	14	10	1	10	10	4	2
277 a 318	CONTRO LA PUBBLICA AMMINISTRAZIONE	1.059	1.055	532	75	921	920	368	35
277 a 285	Violenza, resistenza, oltraggio	868	866	490	74	548	548	217	34
286 a 294	Peculato, malversazione, ecc.	10	10	—	—	16	16	4	—
295 a 318	Omissione atti di ufficio, ecc.	181	179	41	1	387	386	147	1
319 a 354	CONTRO L'AMMINISTRAZIONE DELLA GIUSTIZIA	712	710	158	24	364	364	69	20
355 a 366	CONTRO IL SENTIMENTO RELIGIOSO, ECC.	10	9	1	2	4	4	1	2
367 a 373	CONTRO L'ORDINE PUBBLICO	188	186	88	65	52	52	14	20
—	Altri delitti	34	32	10	—	13	13	1	—
TOTALE		52.957	33.133	24.051	2.771	30.418	20.665	11.779	2.165

Segue Tav. 140 — Delitti denunciati all'Autorità giudiziaria dalla Pubblica Sicurezza e dai Carabinieri per regione

N. d'ordine	DELITTI	BASILICATA				CALABRIA			
		TOTALE			A CARICO DI MINORENNI	TOTALE			A CARICO DI MINORENNI
		N	di autori noti	nei Capoluoghi		N	di autori noti	nei Capoluoghi	
1 a 47	Contro la persona	1.891	1.869	359	107	6.066	5.956	1.225	401
1 a 10	CONTRO LA VITA	58	57	2	2	365	352	36	25
1	Strage	—	—	—	—	—	—	—	—
2, 3 f	Omicidio volontario consumato	13	13	—	—	50	48	5	3
5, 8 f	Omicidio volontario tentato	16	16	—	—	189	182	18	12
4	Infanticidio per causa di onore	—	—	—	—	—	—	—	—
6, 7	Omicidio preterintenzionale	—	—	—	—	5	5	—	3
9, 10	Omicidio colposo	28	27	2	2	120	116	13	7
11 a 45	CONTRO L'INCOLUMITÀ E LA LIBERTÀ INDIVIDUALE	1.516	1.499	310	93	4.654	4.569	1.063	321
11	Percosse	80	80	9	7	303	300	41	17
12 a 14	Lesioni personali volontarie	543	541	56	39	1.460	1.439	172	140
15 a 17	Lesioni personali colpose	333	322	175	12	1.292	1.266	638	39
18 a 22	Rissa, abbandono d'incapace, ecc.	67	67	5	14	129	129	12	32
23 a 45	Violenza privata, minaccia, ecc.	493	489	65	21	1.470	1.435	200	93
46, 47	INGIURIE E DIFFAMAZIONI	317	313	47	12	1.047	1.035	126	55
48 a 89	Contro la famiglia, la moralità e il buon costume	349	346	66	12	1.040	1.035	193	66
48 a 61	CONTRO LA FAMIGLIA	231	231	31	1	722	722	108	18
62 a 78	CONTRO LA MORALITÀ E IL BUON COSTUME	109	107	34	11	304	299	82	47
62	Violenza carnale	24	24	—	1	82	80	14	9
63	Atti di libidine violenti	11	10	3	1	40	40	7	13
64	Atti osceni	31	30	11	4	79	76	26	17
65 a 78	Corruzione di minorenni, ecc.	43	43	20	5	103	103	35	8
79 a 89	CONTRO LA SANITÀ DELLA STIRPE	9	8	1	—	14	14	3	1
90 a 118	Contro il patrimonio	2.286	1.051	532	234	7.249	3.465	1.532	766
90 a 93	FURTO	1.659	567	462	193	4.961	1.646	1.163	577
90 a 92	Furto semplice	352	153	42	34	1.321	452	152	128
93	Furto aggravato	1.307	414	420	159	3.640	1.194	1.011	449
94 a 109	RAPINA E DANNI	478	342	38	36	1.591	1.143	148	162
94 a 97	Rapina, estorsione, sequestro di persona consumati	9	8	2	1	53	45	7	4
98 a 109	Rapina, estorsione, sequestro di persona tentati	7	5	2	1	52	33	16	7
	Danni a cose, animali, terreni, ecc.	462	329	34	34	1.486	1.065	125	151
110 a 118	TRUFFA ED ALTRE FRODI	149	142	32	5	697	676	221	27
110	Truffa	71	64	13	1	330	310	117	13
111	Appropriazione indebita	50	50	12	2	216	216	64	8
112	Ricettazione	8	8	4	2	52	52	12	5
113 a 118	Insolvenza fraudolenta, ecc.	20	20	3	—	99	98	28	1
119 a 212	Contro l'economia e la fede pubblica	129	79	18	3	601	376	92	20
119 a 134	CONTRO L'ECONOMIA PUBBLICA, L'INDUSTRIA E IL COMMERCIO	12	12	1	—	102	102	52	—
119 a 134	Economia, industria e commercio	11	11	1	—	28	28	3	—
—	Bancarotta e delitti in materia commerciale	1	1	—	—	74	74	49	—
135 a 162	CONTRO L'INCOLUMITÀ PUBBLICA	76	28	6	3	363	142	20	12
163 a 212	CONTRO LA FEDE PUBBLICA	41	39	11	—	136	132	20	8
163 a 174	Falsità in monete	3	2	1	—	7	6	3	—
175 a 212	Falsità in sigilli, atti e persone	38	37	10	—	129	126	17	8
213 a 373	Contro lo Stato, le altre istituzioni sociali e l'ordine pubblico	276	275	44	14	1.025	1.021	203	47
213 a 276	CONTRO LA PERSONALITÀ DELLO STATO	1	1	—	—	9	8	3	1
277 a 318	CONTRO LA PUBBLICA AMMINISTRAZIONE	153	152	35	5	564	563	147	17
277 a 285	Violenza, resistenza, oltraggio	120	119	33	5	351	350	50	14
286 a 294	Peculato, malversazione, ecc.	7	7	—	—	11	11	1	—
295 a 318	Omissione atti di ufficio, ecc.	26	26	1	—	202	202	96	3
319 a 354	CONTRO L'AMMINISTRAZIONE DELLA GIUSTIZIA	114	114	9	6	421	420	44	21
355 a 366	CONTRO IL SENTIMENTO RELIGIOSO, ECC.	5	5	—	2	4	4	1	—
367 a 373	CONTRO L'ORDINE PUBBLICO	3	3	—	1	27	26	8	8
—	Altri delitti	4	4	1	1	7	7	2	1
TOTALE		4.935	3.624	1.020	371	15.988	11.860	3.247	1.301

Segue Tav. 140 — Delitti denunciati all'Autorità giudiziaria dalla Pubblica Sicurezza e dai Carabinieri per regione

N. d'ordine	DELITTI	SICILIA				SARDEGNA			
		TOTALE			A CARICO DI MINORENNI	TOTALE			A CARICO DI MINORENNI
		N	di autori noti	nei Capoluoghi		N	di autori noti	nei Capoluoghi	
1 a 47	Contro la persona	9.305	9.138	2.825	653	2.561	2.449	774	122
1 a 10	CONTRO LA VITA	493	482	152	29	187	170	29	5
1	Strage	2	2	—	—	—	—	—	—
2, 3	Omicidio volontario consumato	82	79	23	6	26	21	—	—
5, 8	Omicidio volontario tentato	152	146	45	8	47	38	2	2
4	Infanticidio per causa di onore	1	1	—	—	3	3	—	—
6, 7	Omicidio preterintenzionale	4	4	1	1	2	2	—	—
9, 10	Omicidio colposo	252	250	82	14	109	106	27	3
11 a 45	CONTRO L'INCOLUMITÀ E LA LIBERTÀ INDIVIDUALE	7.458	7.315	2.274	525	2.010	1.922	650	102
11	Percosse	253	252	73	15	126	123	42	12
12 a 14	Lesioni personali volontarie	2.101	2.071	535	191	534	517	135	42
15 a 17	Lesioni personali colpose	2.912	2.839	1.084	94	745	741	363	15
18 a 22	Rissa, abbandono d'incapace, ecc.	371	368	111	160	70	67	13	10
23 a 45	Violenza privata, minaccia, ecc.	1.821	1.785	471	125	531	474	97	23
46, 47	INGIURIE E DIFFAMAZIONI	1.354	1.341	399	99	364	357	95	15
48 a 89	Contro la famiglia, la moralità e il buon costume	2.611	2.600	925	157	590	585	247	40
48 a 61	CONTRO LA FAMIGLIA	1.820	1.820	655	65	344	344	151	6
62 a 78	CONTRO LA MORALITÀ E IL BUON COSTUME	758	747	259	91	232	227	90	33
62	Violenza carnale	150	148	32	22	51	49	12	6
63	Atti di libidine violenti	88	86	30	11	41	40	12	6
64	Atti osceni	194	188	83	38	73	72	29	15
65 a 78	Corruzione di minorenni, ecc.	326	325	114	20	67	66	37	6
79 a 89	CONTRO LA SANITÀ DELLA STIRPE	33	33	11	1	14	14	6	1
90 a 118	Contro il patrimonio	25.166	7.851	13.494	1.795	8.983	2.511	3.723	416
90 a 93	FURTO	20.554	4.185	12.279	1.522	7.307	1.438	3.344	497
90 a 92	Furto semplice	2.285	649	610	204	1.069	394	202	74
93	Furto aggravato	18.289	3.536	11.669	1.318	6.238	1.134	3.142	423
94 a 109	RAPINA E DANNI	2.729	1.870	389	229	1.207	635	145	92
94 a 97	Rapina, estorsione, sequestro di persona consumati	151	127	57	25	79	53	16	12
94 a 97	Rapina, estorsione, sequestro di persona tentati	132	72	55	5	57	23	16	6
98 a 109	Danni a cose, animali, terreni, ecc.	2.446	1.671	277	196	1.071	509	113	74
110 a 118	TRUFFA ED ALTRE Frodi	1.893	1.796	826	44	469	438	234	27
110	Truffa	886	804	389	14	198	171	116	5
111	Appropriazione indebita	518	517	224	6	105	103	60	1
112	Ricettazione	176	176	84	21	120	120	37	22
113 a 118	Insolvenza fraudolenta, ecc.	303	292	129	3	46	44	21	1
119 a 212	Contro l'economia e la fede pubblica	1.153	797	308	48	463	195	56	9
119 a 134	CONTRO L'ECONOMIA PUBBLICA, L'INDUSTRIA E IL COMMERCIO	243	243	68	1	18	18	5	—
119 a 134	Economia, industria e commercio	125	125	47	1	13	13	4	—
—	Bancarotta e delitti in materia commerciale	118	118	21	—	5	5	—	—
135 a 162	CONTRO L'INCOLUMITÀ PUBBLICA	525	181	61	15	339	72	16	3
163 a 212	CONTRO LA FEDE PUBBLICA	385	373	179	32	106	105	35	6
163 a 174	Falsità in monete	31	23	12	1	—	—	—	—
175 a 212	Falsità in sigilli, atti e persone	354	350	167	31	106	105	35	6
213 a 373	Contro lo Stato, le altre istituzioni sociali e l'ordine pubblico	2.333	2.332	1.027	137	658	652	181	42
213 a 276	CONTRO LA PERSONALITÀ DELLO STATO	9	9	2	1	6	6	3	—
277 a 318	CONTRO LA PUBBLICA AMMINISTRAZIONE	1.465	1.464	766	47	423	420	145	18
277 a 285	Violenza, resistenza, oltraggio	534	533	223	40	256	253	65	18
286 a 294	Peculato, malversazione, ecc.	39	39	12	—	6	6	2	—
295 a 318	Omissione atti di ufficio, ecc.	892	892	531	7	161	161	78	—
319 a 354	CONTRO L'AMMINISTRAZIONE DELLA GIUSTIZIA	725	725	201	46	187	187	18	6
355 a 366	CONTRO IL SENTIMENTO RELIGIOSO, ECC.	22	22	9	2	10	9	1	—
367 a 373	CONTRO L'ORDINE PUBBLICO	112	112	49	41	32	30	14	18
—	Altri delitti	21	18	5	3	21	19	3	6
TOTALE		40.589	22.736	18.584	2.793	13.276	6.411	4.984	835

Segue Tav. 140 — Delitti denunciati all'Autorità giudiziaria dalla Pubblica Sicurezza e dai Carabinieri per regione

N. d'ordine	DELITTI	ITALIA			
		TOTALE			A CARICO DI MINORENNI
		N	di autori noti	nei Capoluoghi	
1 a 47	Contro la persona	130.760	128.666	41.072	4.399
1 a 10	CONTRO LA VITA	6.619	6.487	1.683	180
1	Strage	3	3	—	—
2, 3	Omicidio volontario consumato	376	359	92	16
5, 8	Omicidio volontario tentato	951	936	213	40
4	Infanticidio per causa di onore	29	22	8	2
6, 7	Omicidio preterintenzionale	45	45	9	11
9, 10	Omicidio colposo	5.152	5.152	1.366	111
11 a 45	CONTRO L'INCOLUMITÀ E LA LIBERTÀ INDIVIDUALE	110.000	108.247	35.562	3.692
11	Percosse	3.680	3.648	1.248	161
12 a 14	Lesioni personali volontarie	21.526	21.143	6.159	1.424
15 a 17	Lesioni personali colpose	67.345	66.424	23.363	969
18 a 22	Rissa, abbandono d'incapace, ecc.	2.514	2.486	702	478
23 a 45	Violenza privata, minaccia, ecc.	14.935	14.546	4.070	660
46, 47	INGIURIE E DIFFAMAZIONI	14.141	13.932	3.822	527
48 a 89	Contro la famiglia, la moralità e il buon costume	20.847	20.567	8.848	1.080
48 a 61	CONTRO LA FAMIGLIA	12.210	12.209	4.493	241
62 a 78	CONTRO LA MORALITÀ E IL BUON COSTUME	8.312	8.035	4.226	815
62	Violenza carnale	1.101	1.059	236	136
63	Atti di libidine violenti	1.119	1.035	501	150
64	Atti osceni	3.123	2.992	1.714	383
65 a 78	Corruzione di minorenni, ecc.	2.969	2.948	1.725	126
79 a 89	CONTRO LA SANITÀ DELLA STIRPE	325	323	129	24
90 a 118	Contro il patrimonio	273.834	69.980	159.532	14.237
90 a 93	FURTO	239.219	41.384	145.631	12.649
90 a 92	Furto semplice	25.040	5.070	10.188	1.389
93	Furto aggravato	213.379	36.314	135.443	11.260
94 a 109	RAPINA E DANNI	13.656	9.231	2.830	1.171
94 a 97	Rapina, estorsione, sequestro di persona consumati	1.384	1.048	648	179
94 a 97	Rapina, estorsione, sequestro di persona tentati	809	549	338	104
98 a 109	Danni a cose, animali, terreni, ecc.	11.463	7.637	1.844	888
110 a 118	TRUFFA ED ALTRE Frodi	20.959	19.365	11.071	417
110	Truffa	11.449	9.924	6.128	145
111	Appropriazione indebita	4.282	4.758	2.426	63
112	Ricettazione	2.086	2.086	1.177	177
113 a 118	Insolvenza fraudolenta, ecc.	2.642	2.597	1.380	52
119 a 212	Contro l'economia e la fede pubblica	12.195	10.094	4.617	415
119 a 134	CONTRO L'ECONOMIA PUBBLICA, L'INDUSTRIA E IL COMMERCIO	3.747	3.732	1.701	25
119 a 134	Economia, industria e commercio	1.225	1.216	447	24
—	Bancarotta e delitti in materia commerciale	2.522	2.516	1.254	1
135 a 162	CONTRO L'INCOLUMITÀ PUBBLICA	3.231	1.324	385	159
163 a 212	CONTRO LA FEDE PUBBLICA	5.217	5.038	2.531	231
163 a 174	Falsità in monete	219	143	111	7
175 a 212	Falsità in sigilli, atti e persone	4.998	4.895	2.420	224
213 a 373	Contro lo Stato, le altre istituzioni sociali e l'ordine pubblico	14.846	14.766	6.214	800
213 a 276	CONTRO LA PERSONALITÀ DELLO STATO	160	149	81	13
277 a 318	CONTRO LA PUBBLICA AMMINISTRAZIONE	9.208	9.174	4.424	305
277 a 285	Violenza, resistenza, oltraggio	5.427	5.407	2.443	286
286 a 294	Peculato, malversazione, ecc.	244	239	94	—
295 a 318	Omissione atti di ufficio, ecc.	3.537	3.528	1.897	17
319 a 354	CONTRO L'AMMINISTRAZIONE DELLA GIUSTIZIA	4.616	4.597	1.338	214
355 a 366	CONTRO IL SENTIMENTO RELIGIOSO, ECC.	118	109	31	21
367 a 373	CONTRO L'ORDINE PUBBLICO	744	737	340	247
—	Altri delitti	272	259	74	22
TOTALE		452.754	244.332	220.357	20.953

Principali pubblicazioni ISTAT

PUBBLICAZIONI PERIODICHE

Bollettino mensile di statistica

La più completa ed autorevole raccolta di dati continuamente aggiornati concernenti tutti i più notevoli aspetti dell'andamento demografico, sociale, economico e finanziario, anche con ampi riferimenti all'andamento internazionale. Il prezzo di abbonamento annuo è di L. 13.000 (per l'estero: L. 20.000). Il prezzo di ogni fascicolo è di L. 1.800.

Sintesi grafica della vita economica italiana

Raccolta di grafici relativi all'andamento mensile dei principali fenomeni interessanti la vita nazionale. Il prezzo di abbonamento annuo è di L. 6.000 (per l'estero: L. 9.000). Il prezzo di ogni fascicolo è di L. 800.

Statistica mensile del commercio con l'estero

Unica documentazione statistica ufficiale sul commercio dell'Italia con l'estero; fornisce, per un esteso numero di merci, l'andamento mensile delle importazioni e delle esportazioni da e per i principali Paesi. Il prezzo di abbonamento annuo è di L. 18.000 (per l'estero: L. 25.000). Il prezzo di ogni fascicolo è di L. 2.300.

Notiziario Istat

Fornisce essenziali e tempestivi dati di prima mano sugli sviluppi della congiuntura economica nel campo della produzione agraria e industriale, dei prezzi, dei trasporti, del commercio interno, degli scambi internazionali, come pure dati relativi alle statistiche demografiche, sanitarie e sociali, dati che vengono poi pubblicati in forma più analitica nel « Bollettino mensile di statistica » e nella « Statistica mensile del commercio con l'estero ».

Serie 1, Attività produttiva (9 fogli): abbonamento annuo L. 7.000 (estero L. 10.500); una copia L. 100.
Serie 2, Prezzi e salari (3 fogli): abbonamento annuo L. 8.000 (estero L. 12.000); una copia dei fogli 21 e 22 L. 100, del foglio 23 L. 300.
Serie 3, Popolazione (4 fogli e un supplemento decennale): abbonamento annuo L. 5.000 (estero L. 7.500); una copia L. 100.

PUBBLICAZIONI ANNUALI

Annuario statistico italiano

Classica e fondamentale pubblicazione, riporta in forma organica e completa tutti i dati riflettenti i molteplici aspetti della complessa attività nazionale nel campo sociale, economico, finanziario. Contiene, inoltre, aggiornati dati statistici internazionali. Il volume 1966 è in vendita al prezzo di L. 4.000.

Compendio statistico italiano

Sintetizza, in semplici tabelle numeriche di facile lettura ed attraverso appropriate illustrazioni e rappresentazioni grafiche, i dati fondamentali della vita economica, demografica e sociale e fornisce un quadro panoramico della corrispondente situazione degli altri principali paesi del mondo. Il volume 1967 è in vendita al prezzo di L. 1.500.

Annuario di statistiche provinciali

Raccolta sistematica di dati provinciali relativi ai principali fenomeni demografici, economici e sociali. Il volume 1964-67 è in vendita al prezzo di L. 12.000.

Annuario statistico dei comuni italiani

Contiene, distintamente per comune, l'analisi dettagliata dei principali fenomeni economici, demografici e sociali. Il volume 1958 è in vendita al prezzo di L. 3.000.

Annuario di statistiche demografiche

Comprende tutte le statistiche sui fenomeni demografici riguardanti il movimento della popolazione secondo gli atti dello stato civile e il movimento anagrafico. Il volume 1964 è in vendita al prezzo di L. 9.000.

Popolazione e movimento anagrafico dei comuni

Contiene, distintamente per comune, i dati della superficie territoriale, del movimento naturale ed anagrafico dell'anno, della popolazione residente alla fine dell'anno. Vi figurano anche numerose tavole riepilogative e l'elenco delle variazioni territoriali avvenute durante l'anno. Il volume 1966 è in vendita al prezzo di L. 3.000.

Annuario di statistiche sanitarie

Riunisce le statistiche sulle cause di morte, sulle strutture e sull'attività degli istituti di cura pubblici e privati, sulle malattie infettive e diffuse soggette a denuncia obbligatoria, sui nati deformi e sugli aborti. Il volume 1964 è in vendita al prezzo di L. 12.000.

Annuario statistico dell'assistenza e della previdenza sociale

Pubblicazione nella quale vengono statisticamente illustrati i principali aspetti dell'assistenza sociale in Italia e le più notevoli forme di attività svolte dai vari Istituti nel settore della previdenza sociale. Il volume 1965 è in vendita al prezzo di L. 8.000.

Segue: PUBBLICAZIONI ANNUALI

Annuario statistico dell'istruzione italiana

Quadro statistico completo ed aggiornato della situazione scolastica del Paese, attraverso dati sui vari rami d'insegnamento esaminati sotto i più interessanti aspetti dell'ordinamento degli studi e dei risultati conseguiti dagli iscritti. Il volume 1966 è in vendita al prezzo di L. 6.000.

Annuario delle statistiche culturali

Documentazione ufficiale completa sulle principali attività culturali concernenti, tra l'altro, la produzione libraria, la pubblicazione di riviste scientifiche, la stampa periodica, le biblioteche, ecc. Il volume 1966 è in vendita al prezzo di L. 3.000.

Annuario di statistiche giudiziarie

Ampla documentazione statistica dell'attività giudiziaria civile e penale e dei principali fenomeni nel campo della criminalità. Il volume 1965 è in vendita al prezzo di L. 7.000.

Annuario di statistica agraria

Riunisce tutti i dati più significativi dell'economia agricola italiana riportati nelle pubblicazioni mensili. Il volume 1967 è in vendita al prezzo di L. 4.000.

Annuario di statistica forestale

Analisi esauriente della consistenza e della utilizzazione dei boschi. Il volume 1966 è in vendita al prezzo di L. 3.500.

Annuario di statistiche meteorologiche

Riporta i dati rilevati da 258 stazioni pluviometriche, 508 termopluviometriche e 232 osservatori e stazioni meteorologiche. Il volume 1964 è in vendita al prezzo di L. 12.000.

Annuario di statistiche zootecniche

Nel volume figurano per singola provincia tutti i dati statistici disponibili circa il patrimonio zootecnico, sui fenomeni produttivi e riproduttivi ad esso connessi, sul suo stato sanitario e sulle disponibilità alimentari dello stesso. Il volume 1965 è in vendita al prezzo di L. 4.000.

Annuario statistico della pesca e della caccia

Raccolta di dati statistici sulla produzione della pesca, sui relativi mercati di produzione e di vendita e sulla consistenza del naviglio. Vi figurano anche essenziali dati sulla caccia. Il volume 1966 è in vendita al prezzo di L. 5.000.

Annuario di statistiche industriali

Nel suo genere, unica e veramente preziosa pubblicazione in cui sono organicamente raccolte tutte le informazioni statistiche fondamentali concernenti il complesso ed importante settore dell'industria. Il volume 1966 è in vendita al prezzo di L. 3.500.

Annuario statistico dell'attività edilizia e delle opere pubbliche

Statistica ufficiale dedicata esclusivamente al settore dell'attività edilizia e delle opere pubbliche effettuate dallo Stato e da Enti pubblici, nonché da privati con finanziamento parziale dello Stato. Il volume 1966 è in vendita al prezzo di L. 4.000.

Annuario statistico del commercio interno

Fornisce i risultati delle rilevazioni correnti relativi al fenomeno della distribuzione. Vi figurano gli indici mensili delle vendite al minuto, una estesa analisi del fenomeno alberghiero e turistico e, in Appendice, la più recente distribuzione per comune delle licenze di esercizio. Il volume 1966 è in vendita al prezzo di L. 9.000.

Statistica della navigazione marittima

Contiene i dati statistici sul movimento dei natanti e del relativo carico avvenuto nei porti marittimi e negli altri approdi autorizzati del territorio nazionale. Il volume 1965 è in vendita al prezzo di L. 10.000.

Statistica degli incidenti stradali

La più completa ed aggiornata raccolta di dati su una materia di viva attualità. Il volume 1966 è in vendita al prezzo di L. 3.000.

Statistica annuale del commercio con l'estero

Riporta i dati definitivi e completi sull'andamento delle importazioni e delle esportazioni con ampia analisi del movimento per merci e per paesi.
Anno 1966: Vol. I - Dati generali L. 10.000
Vol. II - Merci per paesi L. 20.000.

Bilanci delle amministrazioni regionali, provinciali e comunali

Pubblicazione che, mettendo in particolare evidenza la struttura dei conti economici delle amministrazioni locali, consente di poter determinare, con sufficiente esattezza, il prodotto netto delle amministrazioni stesse. Il volume contenente i dati dei conti consuntivi 1963 e preventivi 1964 è in vendita al prezzo di L. 20.000.

Annuario di statistiche del lavoro e dell'emigrazione

Organica e aggiornata documentazione statistica su tutti i principali aspetti del mondo del lavoro e sull'emigrazione. Il volume 1966 è in vendita al prezzo di L. 4.500.