



SISTEMA STATISTICO NAZIONALE
ISTITUTO NAZIONALE DI STATISTICA

**Nascite:
caratteristiche
demografiche
e sociali**

Anno 1996

Per chiarimenti sul contenuto
della pubblicazione rivolgersi a:
Istat - Servizio Dinamica Demografica
Tel. 068522.7361

Nascite:
caratteristiche demografiche e sociali
Anno 1996

Annuario, n. 5 - 2000

Istituto Nazionale di Statistica
Via Cesare Balbo, 16 - Roma

Coordinamento editoriale:
Servizio Sviluppo di prodotti per la diffusione
Via Tuscolana, 1788 - Roma

Stampa:
Albagraf S.p.A
Via Busto Arsizio, 9 - Pomezia (RM)

Si autorizza la riproduzione a fini non
commerciali e con citazione della fonte.

INDICE

	Pagina
AVVERTENZE	7
TAVOLE ILLUSTRATE	8
 CAPITOLO 1 - PRINCIPALI DATI RIASSUNTIVI E SINTETICI E CONFRONTI CON GLI ANNI PRECEDENTI	
Tav. 1. 1 - Indicatori sintetici regionali - Anno 1996.....	9
Tav. 1. 2 - Nati per vitalità, sesso e filiazione.....	10
Tav. 1. 3 - Nati per vitalità e mese di nascita	11
Tav. 1. 4 - Nati per vitalità e genere del parto.....	11
Tav. 1. 5 - Età media della madre al parto per ordine di nascita.....	11
Tav. 1. 6 - Nati maschi per 1.000 nate femmine per vitalità, filiazione e genere del parto; nati maschi legittimi per 1.000 nate femmine legittime per vitalità ed ordine di nascita.....	12
Tav. 1. 7 - Parti secondo la filiazione dei nati e l'età della madre.....	12
 CAPITOLO 2 - DATI NAZIONALI	
Tav. 2. 1 - Parti e nati per ordine di nascita, vitalità, sesso, genere del parto, filiazione, età ed anno di nascita della madre - Anno 1996.....	13
Tav. 2. 2 - Nati vivi legittimi per ordine di nascita ed intervallo dalla data dell'attuale matrimonio per i primogeniti ed intervallo dal parto precedente ed anno del parto precedente per i nati di ordine superiore al primo - Anno 1996.....	49
Tav. 2. 3 - Nati di ordine di nascita superiore al primo per sesso, vitalità, ordine di nascita ed intervallo dal parto precedente - Anno 1996...	50
Tav. 2. 4 - Nati per sesso, vitalità, genere del parto e classe di peso del neonato - Anno 1996.....	51
Tav. 2. 5 - Nati per sesso, vitalità, ordine di nascita e durata della gestazione - Anno 1996	52
Tav. 2. 6 - Nati per vitalità, sesso, classe di età della madre e tipo di parto - Anno 1996.....	53
Tav. 2. 7 - Nati per sesso, vitalità e mese di nascita - Anno 1996.....	55
Tav. 2. 8 - Nati vivi legittimi per classe di età della madre, sesso ed età del padre - Anno 1996.....	56
Tav. 2. 9 - Nati legittimi per ordine di nascita, classe di età della madre, settore di attività economica e posizione nella professione o condizione non professionale del padre - Anno 1996.....	59
Tav. 2.10 - Nati vivi legittimi primogeniti per intervallo (in mesi) dalla data dell'attuale matrimonio - Anno 1996.....	64
Tav. 2.11 - Nati legittimi per ordine di nascita, vitalità, genere del parto, classe di età della madre alle nozze, durata ed anno di matrimonio dei genitori - Anno 1996.....	65

CAPITOLO 3 - DATI TERRITORIALI

Tav. 3. 1 -	Quozienti di natalità, natimortalità e di filiazione naturale per provincia dell'evento - Anno 1996.....	95
Tav. 3. 2 -	Nati per vitalità, sesso, filiazione e provincia dell'evento - Anno 1996.....	96
Tav. 3. 3 -	Nati per vitalità, sesso e comune capoluogo di provincia dell'evento - Anno 1996.....	100
Tav. 3. 4 -	Nati vivi per ordine di nascita, regione dell'evento e mese; nati per vitalità, filiazione, regione dell'evento e mese; nati per sesso, regione dell'evento e mese - Anno 1996.....	102
Tav. 3. 5 -	Nati vivi naturali per riconoscimento dei genitori, sesso e regione dell'evento - Anno 1996.....	108
Tav. 3. 6 -	Nati per sesso, vitalità, regione dell'evento e luogo del parto - Anno 1996.....	109
Tav. 3. 7 -	Nati per sesso, vitalità, regione dell'evento, settore di attività economica e posizione nella professione o condizione non professionale della madre - Anno 1996.....	112
Tav. 3. 8 -	Nati per sesso, vitalità, regione dell'evento, grado di istruzione della madre, filiazione e ordine di nascita - Anno 1996.....	119
Tav. 3. 9 -	Nati vivi per classe di età e provincia di residenza della madre - Anno 1996.....	131

ALLEGATI

Allegato 1 -	Tavole non pubblicate disponibili - Anno 1996.....	135
Allegato 2 -	Modelli di rilevazione.....	136

AVVERTENZE

1. Contenuto

1.1 I dati riportati nel volume sono desunti dallo spoglio totale delle schede individuali riguardanti le nascite (Modd. ISTAT D.1 e D.2) verificatesi in Italia nel corso del 1996.

Le schede sono compilate in base agli Atti dello Stato Civile formati in originale nel Comune in cui si è verificato l'evento, in conformità alle norme contenute nel Decreto 9 luglio 1939, n. 1238 sull'ordinamento dello Stato Civile ed alle successive disposizioni legislative valide fino all'entrata in vigore della legge 127/97 "Sulla semplificazione amministrativa", del 17 Maggio 1997 e dei suoi successivi regolamenti di attuazione.

Le tavole contengono in prevalenza dati assoluti; sono stati però calcolati anche alcuni indicatori demografici (ad esempio, a livello regionale: i quozienti generici di natalità, il numero medio di figli per donna, l'età media al parto, le percentuali di nascite naturali e parti cesarei ed i quozienti di natimortalità; a livello provinciale: i quozienti generici di natalità, i quozienti di natimortalità e di nascite naturali).

1.2 Il volume si articola in tre capitoli, ai quali si aggiungono due allegati. Nel primo capitolo sono riportati i principali dati sintetici sulle nascite, confrontati con quelli relativi al quadriennio precedente. I capitoli 2 e 3 contengono le tavole analitiche sulle nascite dell'anno 1996 a livello nazionale e territoriale.

I due allegati riguardano:

- 1) l'elenco delle tavole in possesso del Servizio Struttura e Dinamica Demografica non pubblicate nel presente volume ma disponibili per gli utenti che ne facciano richiesta;
- 2) i fac-simile dei modelli di rilevazione utilizzati: scheda di nascita per maschio (Mod. ISTAT D.1) e scheda di nascita per femmina (Mod. ISTAT D.2).

2. Definizioni e notizie contenute nei modelli di rilevazione

2.1 Nelle tavole in cui compare la variabile "età", questa è espressa in "anni (mesi o giorni) compiuti di vita". Per evitare dubbi o errate interpretazioni, nel prospetto che segue sono riportati alcuni esempi chiarificatori:

dizione	corrispondente intervallo di vita
meno di un giorno	dalla nascita all'istante precedente il compimento delle 24 ore;
1 giorno	dal compimento delle 24 ore all'istante precedente il compimento delle 48 ore;
meno di 1 mese	dalla nascita all'istante precedente il compimento dei 30 giorni;
0 anni	dalla nascita al giorno precedente il 1° compleanno;
1 anno	dal giorno del 1° compleanno al giorno precedente il 2° compleanno;
fino a 15 anni	dalla nascita al giorno precedente il 15° compleanno;
15-19 anni	dal giorno del 15° compleanno al giorno precedente il 20° compleanno;
50 anni e più	dal giorno del 50° compleanno in poi.

2.2 Secondo la normativa vigente, per "nati morti" sono da intendersi i decessi fetali che si verificano a partire dal 180° giorno di durata della gestazione (cfr. DPR 21 maggio 1953, n. 568). Tenuto conto che nel modello di rilevazione la durata di gestazione è espressa in settimane, la durata minima è stata fissata in 26 settimane. Dalle tavole pubblicate è possibile peraltro evidenziare l'aggregato dei nati morti a partire da 28

settimane di durata della gestazione, aggregato che - in conformità alle raccomandazioni delle Nazioni Unite (Cfr. "Principles and Recommendations for Vital Statistics System") - va utilizzato ai fini dei confronti internazionali delle statistiche della natimortalità.

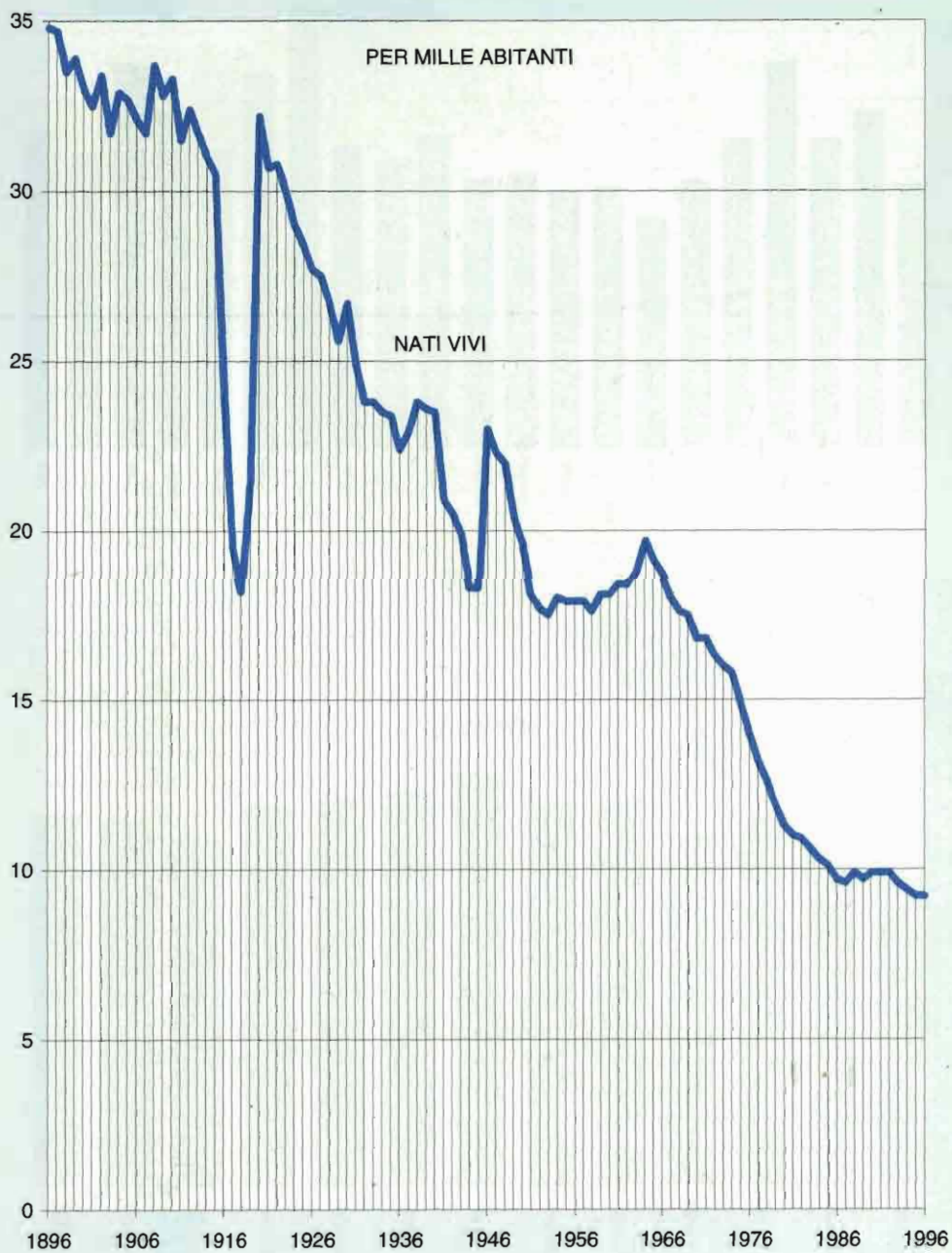


Figura n.1 - Natalità per 1.000 abitanti

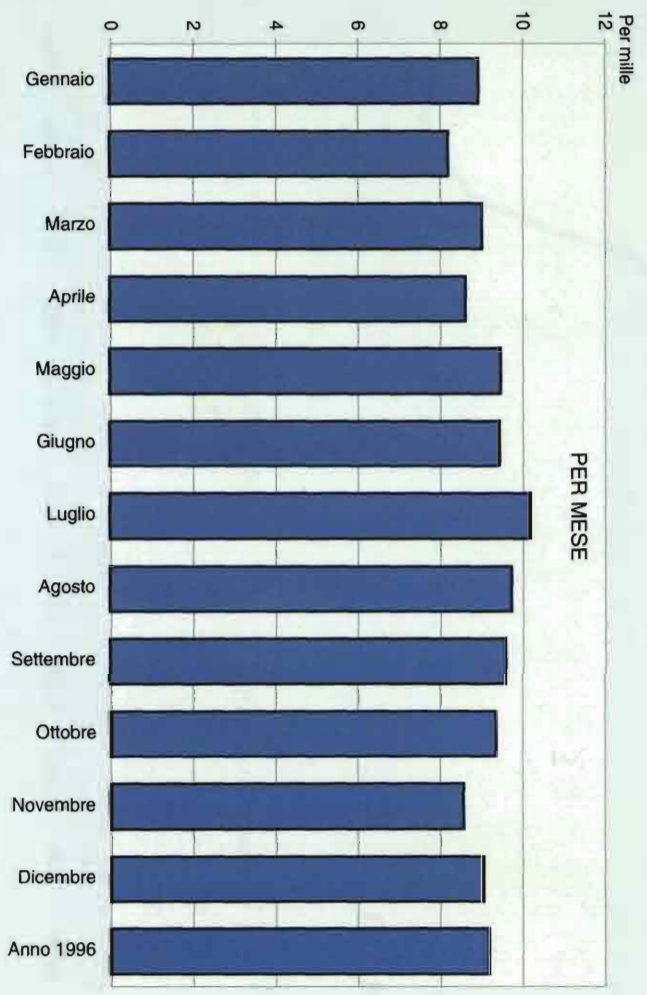
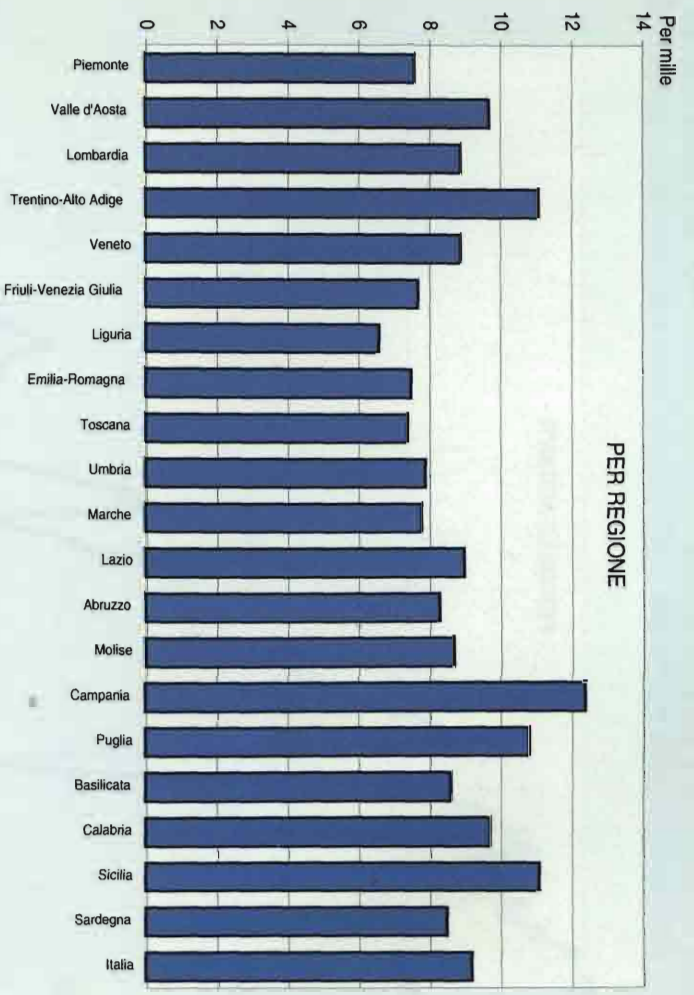


Figura n. 2 - Natalità per 1.000 abitanti - Per regione e per mese - Anno 1996

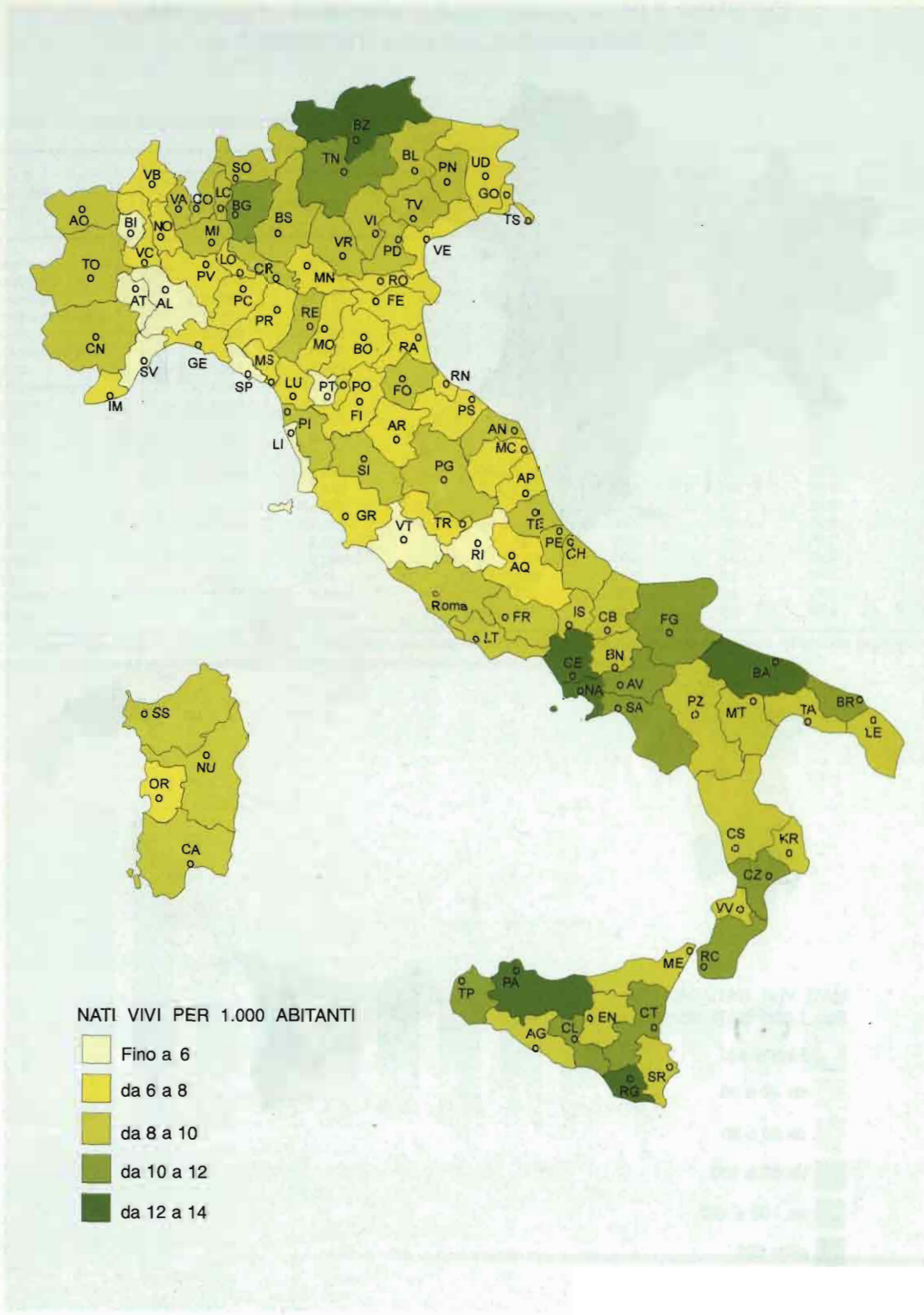


Figura n. 3 - Natalità per provincia: nati vivi per 1.000 abitanti - Anno 1996

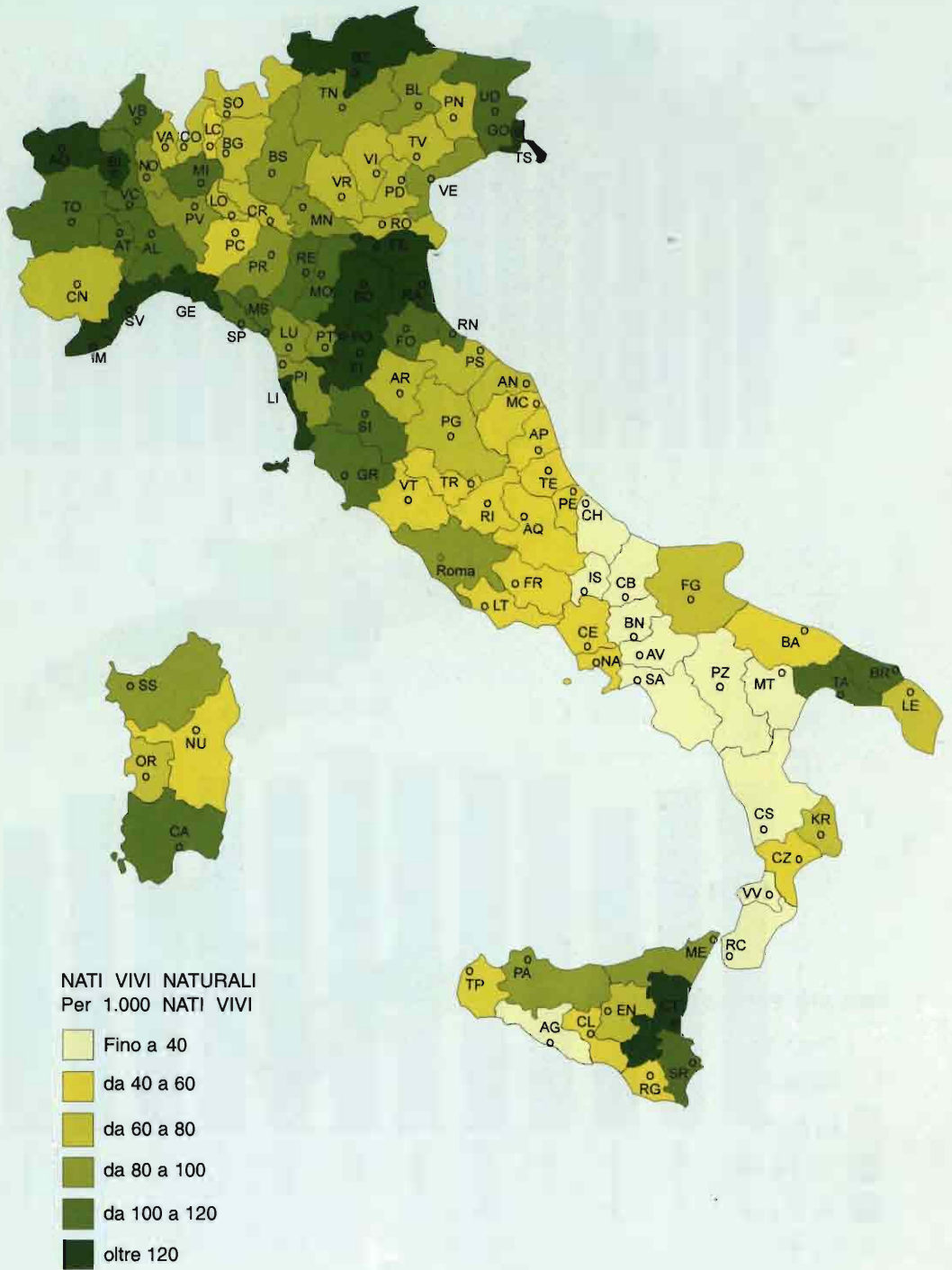


Figura n. 4 - Natalità per provincia: nati vivi naturali per 1.000 nati vivi - Anno 1996

CAPITOLO 1 - PRINCIPALI DATI RIASSUNTIVI E SINTETICI E CONFRONTI CON GLI ANNI PRECEDENTI

Tavola 1.1 - Indicatori sintetici regionali - Anno 1996

REGIONE	NATI VIVI		Quozienti di natalità (per 1.000 abit.)	Numero medio di figli per donna (a)	Età media al parto (b)	Nascite naturali (%)	Parti cesarei (%)	Quozienti di natimortalità (per 1.000 nati)
	MASCHI	FEMMINE						
Piemonte	16.744	15.834	7,6	1,05	30,3	10,5	25,4	4,4
Val d'Aosta	604	544	9,7	1,20	30,2	15,2	21,1	2,6
Lombardia	40.857	38.317	8,9	1,10	30,7	9,1	21,7	3,6
Trentino Alto Adige	5.170	4.925	11,1	1,38	30,4	14,6	18,7	3,5
Veneto	20.222	19.005	8,9	1,10	30,8	7,4	23,2	3,7
Friuli Venezia Giulia	4.698	4.430	7,7	0,98	30,8	11,0	16,5	4,1
Liguria	5.786	5.260	6,6	0,94	31,0	12,7	25,3	4,5
Emilia-Romagna	15.149	14.470	7,5	1,01	30,5	12,7	25,4	4,4
Toscana	13.429	12.810	7,4	1,00	30,6	10,7	21,6	2,7
Umbria	3.397	3.153	7,9	1,06	30,3	6,6	24,4	5,2
Marche	5.837	5.441	7,8	1,09	30,5	5,5	30,0	3,5
Lazio	24.274	22.673	9,0	1,12	30,6	8,7	32,1	3,2
Abruzzo	5.320	5.232	8,3	1,19	30,3	4,6	26,5	4,1
Molise	1.454	1.440	8,7	1,17	29,7	2,9	28,4	4,8
Campania	36.910	34.607	12,4	1,57	29,0	5,0	36,3	4,3
Puglia	22.809	21.412	10,8	1,37	29,3	7,0	30,2	4,1
Basilicata	2.712	2.538	8,6	1,27	29,7	2,6	33,7	5,7
Calabria	10.465	9.764	9,7	1,35	29,1	4,0	28,2	5,7
Sicilia	28.902	27.444	11,1	1,47	28,8	8,9	34,2	5,1
Sardegna	7.414	6.651	8,5	1,03	30,8	9,3	25,9	5,4
ITALIA	272.153	255.950	9,2	1,21	30,0	8,3	27,9	4,1

(a) La somma dei quozienti specifici calcolati rapportando per ogni età feconda (15-49 anni) i nati vivi all'ammontare medio annuo della popolazione femminile. (b) La media ponderata delle età, utilizzando come pesi i relativi quozienti specifici di fecondità.

Tavola 1.2 - Nati per vitalità, sesso e filiazione

ANNI	NATI VIVI*			NATI MORTI			TOTALE		
	M	F	MF	M	F	MF	M	F	MF
DATI ASSOLUTI									
LEGITTIMI									
1992	273.370	256.515	529.885	1.298	1.148	2.446	274.668	257.663	532.331
1993	262.756	246.271	509.027	1.207	1.115	2.322	263.963	247.386	511.349
1994	253.819	237.548	491.367	1.100	1.024	2.124	254.919	238.572	493.491
1995	248.976	233.989	482.965	1.055	925	1.980	250.031	234.914	484.945
1996	249.741	234.604	484.345	1.046	865	2.034	250.787	235.469	486.379
NATURALI									
1992	19.594	18.362	37.956	157	159	316	19.751	18.521	38.272
1993	20.767	19.690	40.457	148	126	274	20.915	19.816	40.731
1994	21.376	20.307	41.683	120	133	253	21.496	20.440	41.936
1995	22.020	20.624	42.644	144	94	238	22.164	20.718	42.882
1996	22.412	21.346	43.758	152	123	152	22.564	21.469	43.910
TOTALE									
1992	292.964	274.877	567.841	1.455	1.307	2.762	294.419	276.184	570.603
1993	283.523	265.961	549.484	1.355	1.241	2.596	284.878	267.202	552.080
1994	275.195	257.855	533.050	1.220	1.157	2.377	276.415	259.012	535.427
1995	270.996	254.613	525.609	1.199	1.019	2.218	272.195	255.632	527.827
1996	272.153	255.950	528.103	1.198	988	2.186	273.351	256.938	530.289
DATI RELATIVI									
LEGITTIMI									
	Per 1000 nati vivi			Per 1000 nati legittimi			Per 100 in totale		
1992	933,1	933,2	933,2	4,7	4,5	4,6	51,6	48,4	100,0
1993	926,8	926,0	926,4	4,6	4,5	4,5	51,6	48,4	100,0
1994	922,3	921,2	921,8	4,3	4,3	4,3	51,7	48,3	100,0
1995	918,7	919,0	918,9	4,2	3,9	4,1	51,6	48,4	100,0
1996	917,6	916,6	917,1	4,2	3,7	4,2	51,6	48,4	100,0
NATURALI									
	Per 1000 nati vivi			Per 1000 nati naturali			Per 100 in totale		
1992	66,9	66,8	66,8	8,0	8,6	8,3	51,6	48,4	100,0
1993	73,2	74,0	73,6	7,1	6,4	6,7	51,3	48,7	100,0
1994	77,7	78,8	78,2	5,6	6,5	5,6	51,3	48,7	100,0
1995	81,3	81,0	81,1	6,5	4,5	5,6	51,7	48,3	100,0
1996	82,4	83,4	82,9	6,7	5,7	3,5	51,4	48,9	100,3
TOTALE									
	Per 1000 abitanti			Per 1000 nati			Per 100 in totale		
1992	-	-	10,0	4,9	4,8	4,8	51,6	48,4	100,0
1993	-	-	9,6	4,8	4,6	4,7	51,6	48,4	100,0
1994	-	-	9,4	4,8	4,5	4,7	51,6	48,4	100,0
1995	-	-	9,2	4,4	4,0	4,2	51,6	48,4	100,0
1996	-	-	9,2	4,4	3,8	4,1	51,5	48,5	100,0

Tavola 1.3 - Nati per vitalità e mese di nascita dal 1992 al 1996

MESI	NATI VIVI					NATI MORTI				
	1992	1993	1994	1995	1996	1992	1993	1994	1995	1996
Gennaio	47.088	45.704	43.859	42.996	42.872	252	200	231	181	173
Febbraio	43.314	39.578	38.767	38.420	39.318	238	191	177	184	196
Marzo	47.019	45.536	44.163	42.618	43.258	214	185	190	198	171
Aprile	45.020	43.942	43.948	40.172	41.306	229	153	216	198	183
Maggio	48.192	45.465	47.419	44.708	45.398	239	218	191	192	197
Giugno	47.881	46.215	45.082	44.533	45.228	210	229	189	198	179
Luglio	51.857	52.284	47.703	47.839	48.822	246	262	193	186	204
Agosto	48.996	48.270	45.599	46.507	46.630	220	260	235	191	193
Settembre	49.438	47.807	45.976	47.050	45.971	213	233	197	182	185
Ottobre	48.334	47.353	44.419	47.118	44.866	252	256	205	186	185
Novembre	45.094	43.330	42.382	41.321	41.118	208	195	177	164	158
Dicembre	45.608	44.000	43.733	42.327	43.316	241	214	176	158	162
ANNO	567.841	549.484	533.050	525.609	528.103	2.762	2.596	2.377	2.218	2186

Tavola 1.4 - Nati per vitalità e genere del parto

ANNI	NATI VIVI				NATI MORTI			
	DA PARTI			TOTALE	DA PARTI			TOTALE
	Semplici	Doppi	Tripli e più		Semplici	Doppi	Tripli e più	
1992	556.023	11.176	642	567.841	2.547	196	19	2.762
1993	537.557	11.275	652	549.484	2.375	207	14	2.596
1994	521.162	11.204	684	533.050	2.138	184	15	2.337
1995	513.496	11.624	489	525.609	2.052	146	20	2.218
1996	515.989	11.519	595	528.103	2.006	175	5	2.186
	PER 1.000 NATI VIVI				PER 1.000 NATI MORTI			
1992	979,2	19,7	1,1	1000,0	922,2	71,0	6,9	1000,0
1993	978,3	20,5	1,2	1000,0	914,9	79,7	5,4	1000,0
1994	977,7	21,0	1,3	1000,0	914,8	78,7	6,4	1000,0
1995	977,0	22,1	0,9	1000,0	925,2	65,8	9,0	1000,0
1996	977,1	21,8	1,1	1000,0	917,7	80,1	2,3	1000,0

Tavola 1.5 - Et  media della madre al parto (a) per ordine di nascita

ANNI	ORDINE DI NASCITA				Totale
	1°	2°	3°	4° e pi�	
1992	27,4	30,2	32,8	34,9	29,3
1993	27,6	30,4	32,9	35,0	29,4
1994	27,7	30,6	33,0	35,1	29,6
1995	28,1	30,8	33,2	35,1	29,8
1996	28,2	31,0	33,3	35,4	30,0

(a) Anni e decimi di anno.

Tavola 1.6 - Nati maschi per 1.000 nate femmine per vitalità, filiazione e genere del parto; nati maschi legittimi per 1.000 nate femmine legittime per vitalità e ordine di nascita

FILIAZIONE E GENERE DEL PARTO	NATI VIVI					NATI MORTI					TOTALE				
	1992	1993	1994	1995	1996	1992	1993	1994	1995	1996	1992	1993	1994	1995	1996
Legittimi	1.066	1.067	1.068	1.064	1.065	1.131	1.083	1.074	1.141	1.209	1.066	1.067	1.069	1.064	1.065
Primogeniti	1.069	1.069	1.065	1.065	1.072	1.205	1.169	1.093	1.205	1.201	1.069	1.069	1.065	1.065	1.073
Altri	1.062	1.065	1.072	1.063	1.057	1.052	993	1.053	1.076	1.219	1.062	1.065	1.072	1.063	1.058
Naturali	1.067	1.055	1.053	1.068	1.050	987	1.175	902	1.532	1.236	1.066	1.055	1.052	1.070	1.051
Nati in totale	1.066	1.066	1.067	1.064	1.063	1.113	1.092	1.054	1.177	1.213	1.066	1.066	1.067	1.065	1.064
Nati da parti semplici	1.067	1.067	1.068	1.064	1.064	1.115	1.119	1.032	1.176	1.197	1.067	1.067	1.068	1.065	1.064
Nati da parti plurimi	1.015	1.020	1.026	1.070	1.046	1.087	842	1.341	1.184	1.400	1.016	1.016	1.030	1.071	1.050

Tavola 1.7 - Parti secondo la filiazione dei nati e l'età della madre

ETA' DELLA MADRE	NASCITE LEGITTIME					NASCITE NATURALI				
	1992	1993	1994	1995	1996	1992	1993	1994	1995	1996
Meno di 16 anni	-	-	-	1	-	64	41	37	32	19
16	43	107	113	147	141	1.114	1.000	998	891	852
17	242	637	544	491	473	1.732	1.682	1.461	1.466	1.328
18	2.466	2.710	2.196	1.875	1.682	1.504	1.511	1.530	1.378	1.392
19	6.431	5.983	5.043	4.227	3.781	1.442	1.490	1.446	1.481	1.468
20	10.081	9.097	7.879	6.834	6.079	1.467	1.536	1.538	1.502	1.611
21	14.679	13.111	11.354	9.616	9.331	1.450	1.531	1.622	1.569	1.681
22	19.578	17.533	15.248	13.406	12.332	1.437	1.539	1.670	1.699	1.682
23	24.586	22.858	19.930	17.720	16.330	1.483	1.644	1.690	1.630	1.662
24	30.637	27.827	24.976	22.653	20.962	1.563	1.760	1.733	1.685	1.778
25	35.696	33.043	30.012	27.616	25.954	1.592	1.743	1.798	1.800	1.797
26	40.735	37.850	34.301	31.992	31.012	1.713	1.836	1.777	1.791	1.963
27	44.444	41.027	37.853	36.166	34.897	1.764	1.909	1.867	1.863	1.984
28	43.897	43.174	40.486	38.756	37.825	1.730	1.986	2.073	1.987	2.072
29	41.183	42.395	41.487	39.851	39.973	1.783	2.017	2.086	2.099	2.195
30	38.451	38.828	39.428	40.392	40.393	1.866	1.943	2.108	2.195	2.250
31	34.094	34.652	34.908	36.928	38.692	1.716	1.835	2.004	2.247	2.210
32	29.480	29.942	30.109	32.034	34.513	1.584	1.744	1.864	2.050	2.209
33	24.639	25.492	25.705	26.997	28.875	1.409	1.627	1.773	1.900	1.912
34	20.433	20.717	21.472	22.942	24.197	1.431	1.562	1.654	1.805	1.881
35	16.769	16.984	17.167	18.465	19.793	1.238	1.418	1.493	1.676	1.682
36	13.560	13.522	13.588	14.367	15.738	1.154	1.320	1.320	1.418	1.490
37	10.616	10.401	10.410	10.834	11.650	943	1.087	1.091	1.170	1.256
38	7.668	7.884	7.937	8.175	8.615	795	834	887	931	1.040
39	5.630	5.656	5.658	6.026	6.213	556	654	690	755	793
40	3.924	3.856	3.869	4.178	4.319	449	470	520	595	615
41	2.803	2.557	2.497	2.734	2.865	323	318	355	393	457
42	1.719	1.598	1.604	1.669	1.742	230	202	245	230	303
43	994	1.005	967	1.008	996	120	112	142	175	170
44	537	486	511	635	537	61	87	85	94	94
45	290	255	277	280	277	36	53	42	37	53
46	171	94	113	108	144	28	26	21	11	23
47	81	46	35	59	70	12	19	9	6	16
48	19	15	11	20	27	8	11	7	-	3
49	16	2	11	4	20	2	4	2	-	4
50 e più	2	5	26	6	0	24	18	1	-	-
Non indicata	-	-	-	-	-	2.046	2.162	1.893	1.825	1.639
Totale	526.594	511.349	487.725	479.212	480.449	37.869	40.731	41.532	42.386	43.586

CAPITOLO 2 - DATI NAZIONALI

Tavola 2.1 - Parti e nati per ordine di nascita, vitalità, sesso, genere del parto, filiazione, età ed anno di nascita della madre (a) - Anno 1996

ETA' DELLA MADRE	ANNO DI NASCITA DELLA MADRE	ORDINE DI NASCITA				1996					
		1°				2°					
		NUMERO NATI				NUMERO NATI					
		N. parti	NATI VIVI		NATI MORTI		N. parti	NATI VIVI		NATI MORTI	
	MF	M	MF	M		MF	M	MF	M		
COMPLESSO											
Meno di 15	1981 e dopo il 1981	2	2	-	-	-	2	2	2	-	-
15	1981	15	16	13	-	-	-	-	-	-	-
	1981	4	4	3	-	-	-	-	-	-	-
	1980	11	12	10	-	-	-	-	-	-	-
16		947	946	502	6	3	44	43	20	1	-
	1980	450	450	236	2	-	16	16	5	-	-
	1979	497	496	266	4	3	28	27	15	1	-
17		1.693	1.692	838	9	3	102	102	51	-	-
	1979	837	837	407	5	2	51	51	26	-	-
	1978	856	855	431	4	1	51	51	25	-	-
18		2.718	2.718	1.389	14	9	328	329	158	-	-
	1978	1.314	1.315	651	6	3	154	154	82	-	-
	1977	1.404	1.403	738	8	6	174	175	76	-	-
19		4.563	4.575	2.413	16	4	614	618	320	1	1
	1977	2.334	2.342	1.228	9	3	307	310	152	-	-
	1976	2.229	2.233	1.185	7	1	307	308	168	1	1
20		6.347	6.371	3.259	23	11	1.225	1.230	646	3	3
	1976	3.193	3.208	1.641	11	5	582	587	310	-	-
	1975	3.154	3.163	1.618	12	6	643	643	336	3	3
21		8.721	8.755	4.475	40	21	2.074	2.085	1.056	4	3
	1975	4.477	4.494	2.301	15	7	1.019	1.028	519	1	1
	1974	4.244	4.261	2.174	25	14	1.055	1.057	537	3	2
22		10.557	10.610	5.517	41	25	3.029	3.040	1.527	12	7
	1974	5.519	5.547	2.883	19	11	1.543	1.541	763	10	5
	1973	5.038	5.063	2.634	22	14	1.486	1.499	764	2	2
23		13.152	13.223	6.765	57	31	4.232	4.256	2.121	15	7
	1973	6.855	6.880	3.536	31	19	2.111	2.126	1.051	9	6
	1972	6.297	6.343	3.229	26	12	2.121	2.130	1.070	6	1
24		15.870	15.968	8.250	79	39	5.916	5.954	3.092	18	12
	1972	8.302	8.352	4.277	40	16	3.082	3.108	1.645	6	4
	1971	7.568	7.616	3.973	39	23	2.834	2.846	1.447	12	8
25		18.456	18.548	9.624	92	43	7.982	8.034	4.154	24	8
	1971	9.872	9.926	5.173	52	26	4.105	4.135	2.172	11	5
	1970	8.584	8.622	4.451	40	17	3.877	3.899	1.982	13	3
26		20.958	21.108	10.929	86	48	10.241	10.323	5.278	32	15
	1970	11.284	11.350	5.853	52	28	5.391	5.430	2.784	20	9
	1969	9.674	9.758	5.076	34	20	4.850	4.893	2.494	12	6
27		22.301	22.491	11.526	90	52	12.199	12.286	6.231	33	18
	1969	12.350	12.445	6.362	58	32	6.515	6.562	3.317	18	7
	1968	9.951	10.046	5.164	32	20	5.684	5.724	2.914	15	11
28		22.527	22.695	11.744	94	49	14.345	14.454	7.406	36	19
	1968	12.393	12.497	6.385	55	29	7.556	7.614	3.922	21	12
	1967	10.134	10.198	5.359	39	20	6.789	6.840	3.484	15	7
29		22.384	22.598	11.717	97	58	16.052	16.183	8.367	34	16
	1967	12.354	12.483	6.446	42	28	8.495	8.551	4.427	21	10
	1966	10.030	10.115	5.271	55	30	7.557	7.632	3.940	13	6
30		21.101	21.316	11.132	78	33	17.112	17.240	8.884	57	32
	1966	11.964	12.103	6.329	43	21	9.352	9.437	4.866	30	16
	1965	9.137	9.213	4.803	35	12	7.760	7.803	4.018	27	16
31		18.433	18.616	9.735	78	48	17.412	17.542	9.015	58	32
	1965	10.589	10.689	5.587	45	25	9.431	9.494	4.833	29	17
	1964	7.844	7.927	4.148	33	23	7.981	8.048	4.182	29	15
32		14.739	14.926	7.686	55	29	16.432	16.555	8.522	59	37
	1964	8.745	8.855	4.580	31	17	9.328	9.379	4.838	40	23
	1963	5.994	6.071	3.106	24	12	7.104	7.176	3.684	19	14
33		10.891	11.050	5.743	51	27	14.347	14.468	7.401	50	28
	1963	6.422	6.521	3.327	33	19	8.219	8.286	4.250	33	17
	1962	4.469	4.529	2.416	18	8	6.128	6.182	3.151	17	11

(a) L'ordine di nascita considerato è quello rispetto a tutti i nati (vivi e morti) avuti in precedenza dalla donna.

Tavola 2.1 segue - Parti e nati per ordine di nascita, vitalità, sesso, genere del parto, filiazione, età ed anno di nascita della madre (a) - Anno 1996

ETA' DELLA MADRE	ANNO DI NASCITA DELLA MADRE	ORDINE DI NASCITA									
		1°					2°				
		N. parti	NUMERO NATI				N. parti	NUMERO NATI			
			NATI VIVI		NATI MORTI			NATI VIVI		NATI MORTI	
	MF	M	MF	M		MF	M	MF	M		
COMPLESSO											
34		8.320	8.406	4.279	46	27	12.291	12.384	6.370	46	25
	1962	4.895	4.946	2.479	29	16	7.092	7.137	3.669	30	18
	1961	3.425	3.460	1.800	17	11	5.199	5.247	2.701	16	7
35		6.352	6.450	3.358	39	28	9.901	9.978	5.146	47	29
	1961	3.716	3.768	1.987	25	18	5.803	5.858	3.030	24	16
	1960	2.636	2.682	1.371	14	10	4.098	4.120	2.116	23	13
36		4.747	4.809	2.410	28	16	7.556	7.617	3.837	27	17
	1960	2.902	2.938	1.483	17	10	4.490	4.526	2.255	16	11
	1959	1.845	1.871	927	11	6	3.066	3.091	1.582	11	6
37		3.389	3.435	1.768	27	12	5.463	5.508	2.807	24	10
	1959	2.122	2.144	1.117	17	7	3.263	3.291	1.692	15	5
	1958	1.267	1.291	651	10	5	2.200	2.217	1.115	9	5
38		2.403	2.426	1.263	26	21	3.861	3.901	2.001	17	16
	1958	1.397	1.408	718	16	13	2.307	2.327	1.210	12	11
	1957	1.006	1.018	545	10	8	1.554	1.574	791	5	5
39		1.677	1.692	851	13	7	2.620	2.627	1.331	10	2
	1957	1.028	1.040	511	4	4	1.618	1.621	821	9	2
	1956	649	652	340	9	3	1.002	1.006	510	1	-
40		1.088	1.104	564	4	3	1.748	1.761	932	4	2
	1956	662	673	335	2	1	1.062	1.068	566	2	-
	1955	426	431	229	2	2	686	693	366	2	2
41		729	740	381	3	1	1.069	1.072	550	6	3
	1955	446	454	233	1	-	635	637	320	4	2
	1954	283	286	148	2	1	434	435	230	2	1
42		447	445	246	5	4	599	601	300	1	1
	1954	270	268	143	4	3	371	373	182	1	1
	1953	177	177	103	1	1	228	228	118	-	-
43		253	253	141	2	1	338	336	181	4	4
	1953	162	162	97	1	-	206	203	110	4	4
	1952	91	91	44	1	1	132	133	71	-	-
44		146	148	79	-	-	172	172	93	3	-
	1952	97	98	57	-	-	114	114	63	1	-
	1951	49	50	22	-	-	58	58	30	2	-
45		70	70	36	-	-	93	92	48	1	-
	1951	42	42	21	-	-	51	51	26	-	-
	1950	28	28	15	-	-	42	41	22	1	-
46		41	41	20	1	1	41	42	21	1	1
	1950	26	25	13	1	1	26	28	13	-	-
	1949	15	16	7	-	-	15	14	8	1	1
47		29	29	15	-	-	21	21	10	-	-
	1949	13	13	8	-	-	10	10	6	-	-
	1948	16	16	7	-	-	11	11	4	-	-
48		3	5	2	-	-	13	13	4	-	-
	1948	3	5	2	-	-	4	4	2	-	-
	1947	-	-	-	-	-	9	9	2	-	-
49		6	8	7	-	-	11	11	6	-	-
	1947	3	4	4	-	-	7	7	4	-	-
	1946	3	4	3	-	-	4	4	2	-	-
50 e più	1946 e prima del 1946	-	-	-	-	-	1	1	-	-	-
Non indicata (b)		1.270	1.260	653	16	9	177	177	99	3	2
TOTALE		267.345	269.545	139.330	1.216	663	189.663	191.058	97.987	631	350

(a) Cfr. nota (a) a pag. 13. - (b) Trattasi di nati riconosciuti solo dal padre, non riconosciuti o di filiazione ignota.

Tavola 2.1 segue - Parti e nati per ordine di nascita, vitalità, sesso, genere del parto, filiazione, età ed anno di nascita della madre (a) - Anno 1996

ETA' DELLA MADRE	ANNO DI NASCITA DELLA MADRE	ORDINE DI NASCITA							
		3°				4°			
		N. parti	NUMERO NATI		N. parti	NUMERO NATI			
			NATI VIVI	NATI MORTI		NATI VIVI	NATI MORTI		
MF	M	MF	M	MF	M	MF	M		
COMPLESSO									
Meno di 15	1981 e dopo il 1981	-	-	-	-	-	-	-	-
15	1981	-	-	-	-	-	-	-	-
16	1980	1	1	-	-	1	1	-	-
17	1979	5	5	2	-	1	1	1	-
18	1978	25	25	12	-	3	3	1	-
19	1977	69	71	29	1	2	2	1	-
20	1976	107	107	62	1	11	11	6	-
21	1975	194	200	123	-	18	18	8	-
22	1974	376	381	198	-	48	49	21	-
23	1973	513	511	258	5	74	74	35	2
24	1972	819	828	423	7	108	109	66	-
25	1971	1.131	1.140	559	3	148	150	68	-
26	1970	1.500	1.507	790	9	207	207	101	1
27	1969	1.963	1.987	1.011	5	332	337	171	3
28	1968	2.496	2.516	1.266	11	412	412	216	3
29	1967	3.125	3.158	1.625	7	469	476	236	1
30	1966	3.655	3.694	1.891	12	592	599	305	2
31	1965	4.120	4.141	2.147	17	733	745	384	2
32	1964	4.491	4.523	2.345	26	801	808	390	3
33	1963	4.371	4.408	2.294	12	874	878	451	-
	1962	2.415	2.433	1.286	6	515	518	263	-
		1.956	1.975	1.008	6	359	360	188	-

(a) Cfr. nota (a) a pag. 13.

Tavola 2.1 segue - Parti e nati per ordine di nascita, vitalità, sesso, genere del parto, filiazione, età ed anno di nascita della madre (a) - Anno 1996

ETA' DELLA MADRE	ANNO DI NASCITA DELLA MADRE	ORDINE DI NASCITA									
		3°				4°					
		N. parti	NUMERO NATI				N. parti	NUMERO NATI			
			NATI VIVI		NATI MORTI			NATI VIVI		NATI MORTI	
	MF	M	MF	M		MF	M	MF	M		
COMPLESSO											
34		4.217	4.250	2.188	14	7	903	909	471	7	3
	1962	2.377	2.394	1.217	13	7	491	498	260	3	2
	1961	1.840	1.856	971	1	-	412	411	211	4	1
35		3.890	3.905	2.034	17	12	968	985	505	4	1
	1961	2.227	2.243	1.197	9	6	537	545	286	2	1
	1960	1.663	1.662	837	8	6	431	440	219	2	-
36		3.606	3.636	1.910	13	3	933	937	495	8	3
	1960	2.121	2.138	1.136	9	3	552	559	298	2	1
	1959	1.485	1.498	774	4	-	381	378	197	6	2
37		2.847	2.859	1.508	21	12	853	855	427	3	2
	1959	1.679	1.691	895	10	7	472	471	231	3	2
	1958	1.168	1.168	613	11	5	381	384	196	-	-
38		2.291	2.316	1.182	6	4	744	751	404	3	2
	1958	1.311	1.324	671	3	2	432	435	235	1	-
	1957	980	992	511	3	2	312	316	169	2	2
39		1.766	1.778	965	8	2	615	616	322	5	5
	1957	1.041	1.051	558	6	2	360	359	180	4	4
	1956	725	727	407	2	-	255	257	142	1	1
40		1.313	1.315	683	8	3	503	500	259	6	2
	1956	757	759	392	4	1	296	295	162	3	1
	1955	556	556	291	4	2	207	205	97	3	1
41		890	888	452	7	3	388	390	191	2	-
	1955	564	564	282	3	1	229	229	104	2	-
	1954	326	324	170	4	2	159	161	87	-	-
42		544	545	278	4	2	272	274	143	3	2
	1954	339	339	162	3	2	185	186	101	2	1
	1953	205	206	116	1	-	87	88	42	1	1
43		323	327	185	1	-	144	142	69	2	1
	1953	189	192	107	1	-	99	97	45	2	1
	1952	134	135	78	-	-	45	45	24	-	-
44		147	148	74	1	1	93	90	49	4	3
	1952	85	85	44	-	-	59	57	28	3	3
	1951	62	63	30	1	1	34	33	21	1	-
45		77	77	34	1	-	51	50	16	1	-
	1951	49	48	23	1	-	30	30	12	-	-
	1950	28	29	11	-	-	21	20	4	1	-
46		34	34	18	-	-	28	29	10	-	-
	1950	22	22	11	-	-	19	20	8	-	-
	1949	12	12	7	-	-	9	9	2	-	-
47		15	15	7	-	-	9	9	5	-	-
	1949	7	7	1	-	-	7	7	5	-	-
	1948	8	8	6	-	-	2	2	-	-	-
48		7	7	3	-	-	4	4	2	-	-
	1948	4	4	2	-	-	4	4	2	-	-
	1947	3	3	1	-	-	-	-	-	-	-
49		5	5	3	-	-	1	1	1	-	-
	1947	4	4	2	-	-	1	1	1	-	-
	1946	1	1	1	-	-	-	-	-	-	-
50 e più	1946 e prima del 1946	1	1	1	-	-	-	-	-	-	-
Non indicata (b)		109	109	57	1	-	50	48	28	3	1
TOTALE		51.043	51.418	26.617	218	118	11.393	11.470	5.858	68	33

(a) Cfr. nota (a) a pag. 13. - (b) Cfr. nota (b) a pag. 14.

Tavola 2.1 segue - Parti e nati per ordine di nascita, vitalità, sesso, genere del parto, filiazione, età ed anno di nascita della madre (a) - Anno 1996

ETA' DELLA MADRE	ANNO DI NASCITA DELLA MADRE	ORDINE DI NASCITA									
		5°				6°					
		N. parti	NUMERO NATI		NUMERO NATI		N. parti	NUMERO NATI		NUMERO NATI	
			NATI VIVI	NATI MORTI	NATI VIVI	NATI MORTI		NATI VIVI	NATI MORTI		
	MF	M	MF	M		MF	M	MF	M		
COMPLESSO											
Meno di 15	1981 e dopo il 1981	-	-	-	-	-	-	-	-	-	
15	1981	-	-	-	-	-	-	-	-	-	
	1980	-	-	-	-	-	-	-	-	-	
16	1980	-	-	-	-	-	-	-	-	-	
	1979	-	-	-	-	-	-	-	-	-	
17	1979	-	-	-	-	-	-	-	-	-	
	1978	-	-	-	-	-	-	-	-	-	
18	1978	-	-	-	-	-	-	-	-	-	
	1977	-	-	-	-	-	-	-	-	-	
19	1977	1	1	1	-	-	-	-	-	-	
	1976	1	1	1	-	-	-	-	-	-	
20	1976	-	-	-	-	-	-	-	-	-	
	1975	-	-	-	-	-	-	-	-	-	
21	1975	5	5	4	-	-	-	-	-	-	
	1974	3	3	3	-	-	-	-	-	-	
22	1974	4	4	2	-	-	-	-	-	-	
	1973	2	2	1	-	-	-	-	-	-	
23	1973	19	19	9	-	-	2	2	1	-	
	1972	6	6	3	-	-	1	1	1	-	
24	1972	13	13	6	-	-	1	1	-	-	
	1971	21	23	11	-	-	5	5	3	1	
25	1971	7	8	3	-	-	2	1	1	1	
	1970	14	15	8	-	-	3	4	2	-	
26	1970	26	25	15	1	-	7	7	4	-	
	1969	12	12	8	-	-	4	4	1	-	
27	1969	14	13	7	1	-	3	3	3	-	
	1968	51	51	26	-	-	16	17	7	-	
28	1968	28	28	15	-	-	9	10	4	-	
	1967	23	23	11	-	-	7	7	3	-	
29	1967	58	59	28	-	-	21	21	11	-	
	1966	32	33	9	-	-	13	13	7	-	
30	1966	26	26	19	-	-	8	8	4	-	
	1965	78	77	46	1	-	26	26	8	-	
31	1965	37	36	18	1	-	15	15	5	-	
	1964	41	41	28	-	-	11	11	3	-	
32	1964	90	89	52	1	1	31	31	14	-	
	1963	47	47	29	-	-	19	19	9	-	
33	1963	43	42	23	1	1	12	12	5	-	
	1962	123	124	67	1	1	43	43	24	-	
34	1962	68	67	33	1	1	25	25	14	-	
	1961	55	57	34	-	-	18	18	10	-	
35	1961	131	131	67	2	1	42	44	28	-	
	1960	69	69	35	-	-	26	28	20	-	
36	1960	62	62	32	2	1	16	16	8	-	
	1959	182	185	87	-	-	47	47	26	-	
37	1959	100	103	45	-	-	31	31	19	-	
	1958	82	82	42	-	-	16	16	7	-	
38	1958	210	212	115	-	-	52	53	22	1	
	1957	101	101	56	-	-	30	30	12	1	
39	1957	109	111	59	-	-	22	23	10	-	

(a) Cfr. nota (a) a pag. 13.

Tavola 2.1 segue - Parti e nati per ordine di nascita, vitalità, sesso, genere del parto, filiazione, età ed anno di nascita della madre (a) - Anno 1996

ETA' DELLA MADRE	ANNO DI NASCITA DELLA MADRE	ORDINE DI NASCITA									
		5°					6°				
		N. parti	NUMERO NATI				N. parti	NUMERO NATI			
			NATI VIVI		NATI MORTI			NATI VIVI		NATI MORTI	
	MF	M	MF	M		MF	M	MF	M		
COMPLESSO											
34		220	222	124	-	-	85	85	51	2	2
	1962	124	126	67	-	-	51	53	30	-	-
	1961	96	96	57	-	-	34	32	21	2	2
35		246	248	112	4	2	67	67	36	-	-
	1961	124	124	57	2	-	38	38	17	-	-
	1960	122	124	55	2	2	29	29	19	-	-
36		237	241	118	2	1	85	85	43	2	1
	1960	131	134	55	-	-	45	45	21	2	1
	1959	106	107	63	2	1	40	40	22	-	-
37		209	210	96	1	1	87	89	46	-	-
	1959	113	114	54	1	1	47	49	25	-	-
	1958	96	96	42	-	-	40	40	21	-	-
38		223	223	111	3	1	75	73	45	2	-
	1958	133	134	71	1	1	39	37	23	2	-
	1957	90	89	40	2	-	36	36	22	-	-
39		203	206	112	1	1	61	62	32	-	-
	1957	125	125	63	1	1	38	39	21	-	-
	1956	78	81	49	-	-	23	23	11	-	-
40		137	136	75	1	1	81	80	40	2	-
	1956	72	71	37	1	1	48	47	24	2	-
	1955	65	65	38	-	-	33	33	16	-	-
41		124	121	71	3	3	69	71	35	-	-
	1955	77	76	42	1	1	39	41	21	-	-
	1954	47	45	29	2	2	30	30	14	-	-
42		99	98	48	3	3	42	41	22	1	1
	1954	60	59	31	2	2	20	19	11	1	1
	1953	39	39	17	1	1	22	22	11	-	-
43		61	58	34	3	2	25	24	10	1	1
	1953	37	35	20	2	2	14	14	5	-	-
	1952	24	23	14	1	-	11	10	5	1	1
44		38	38	17	-	-	12	12	2	-	-
	1952	22	22	6	-	-	8	8	1	-	-
	1951	16	16	11	-	-	4	4	1	-	-
45		22	22	8	1	1	5	5	2	-	-
	1951	14	15	5	-	-	2	2	1	-	-
	1950	8	7	3	1	1	3	3	1	-	-
46		9	9	3	-	-	8	8	3	-	-
	1950	6	6	3	-	-	5	5	1	-	-
	1949	3	3	-	-	-	3	3	2	-	-
47		4	4	2	-	-	2	2	2	-	-
	1949	1	1	1	-	-	1	1	1	-	-
	1948	3	3	1	-	-	1	1	1	-	-
48		2	2	1	-	-	1	1	1	-	-
	1948	2	2	1	-	-	1	1	1	-	-
	1947	-	-	-	-	-	-	-	-	-	-
49		-	-	-	-	-	-	-	-	-	-
	1947	-	-	-	-	-	-	-	-	-	-
	1946	-	-	-	-	-	-	-	-	-	-
50 e più	1946 e prima del 1946	-	-	-	-	-	1	1	1	-	-
Non indicata (b)		16	16	9	1	1	7	6	1	1	1
TOTALE		2.849	2.859	1.471	29	20	1.005	1.008	520	13	6

(a) Cfr. nota (a) a pag. 13. - (b) Cfr. nota (b) a pag. 14.

Tavola 2.1 segue - Parti e nati per ordine di nascita, vitalità, sesso, genere del parto, filiazione, età ed anno di nascita della madre (a) - Anno 1996

ETA' DELLA MADRE	ANNO DI NASCITA DELLA MADRE	ORDINE DI NASCITA									
		7°					8°				
		N. parti	NUMERO NATI				N. parti	NUMERO NATI			
			NATI VIVI		NATI MORTI			NATI VIVI		NATI MORTI	
	MF	M	MF	M		MF	M	MF	M		
COMPLESSO											
Meno di 15	1981 e dopo il 1981	-	-	-	-	-	-	-	-	-	-
15	1981	-	-	-	-	-	-	-	-	-	-
	1980	-	-	-	-	-	-	-	-	-	-
16	1980	-	-	-	-	-	-	-	-	-	-
	1979	-	-	-	-	-	-	-	-	-	-
17	1979	-	-	-	-	-	-	-	-	-	-
	1978	-	-	-	-	-	-	-	-	-	-
18	1978	-	-	-	-	-	-	-	-	-	-
	1977	-	-	-	-	-	-	-	-	-	-
19	1977	-	-	-	-	-	-	-	-	-	-
	1976	-	-	-	-	-	-	-	-	-	-
20	1976	-	-	-	-	-	-	-	-	-	-
	1975	-	-	-	-	-	-	-	-	-	-
21	1975	-	-	-	-	-	-	-	-	-	-
	1974	-	-	-	-	-	-	-	-	-	-
22	1974	-	-	-	-	-	-	-	-	-	-
	1973	-	-	-	-	-	-	-	-	-	-
23	1973	-	-	-	-	-	-	-	-	-	-
	1972	-	-	-	-	-	-	-	-	-	-
24	1972	1	1	1	-	-	-	-	-	-	-
	1971	1	1	1	-	-	-	-	-	-	-
25	1971	1	1	-	-	-	-	-	-	-	-
	1970	1	1	-	-	-	-	-	-	-	-
26	1970	2	2	-	-	-	-	-	-	-	-
	1969	-	-	-	-	-	-	-	-	-	-
27	1969	6	6	4	-	-	1	1	-	-	-
	1968	2	2	2	-	-	-	-	-	-	-
28	1968	4	4	2	-	-	1	1	-	-	-
	1967	10	10	4	-	-	3	3	1	-	-
29	1968	6	6	3	-	-	-	-	-	-	-
	1967	4	4	1	-	-	3	3	1	-	-
30	1967	8	8	2	-	-	9	9	4	-	-
	1966	6	6	2	-	-	4	4	2	-	-
31	1966	2	2	-	-	-	5	5	2	-	-
	1965	9	9	3	-	-	4	4	2	-	-
32	1966	5	5	2	-	-	2	2	2	-	-
	1965	4	4	1	-	-	2	2	-	-	-
33	1965	20	20	10	-	-	10	10	6	-	-
	1964	10	10	6	-	-	5	5	2	-	-
34	1964	10	10	4	-	-	5	5	4	-	-
35	1964	15	15	7	-	-	10	10	6	-	-
	1963	7	7	4	-	-	4	4	2	-	-
36	1963	8	8	3	-	-	6	6	4	-	-
37	1963	21	25	11	-	-	7	7	2	-	-
	1962	13	16	7	-	-	4	4	-	-	-
	1962	8	9	4	-	-	3	3	2	-	-

(a) Cfr. nota (a) a pag. 13.

Tavola 2.1 segue - Parti e nati per ordine di nascita, vitalità, sesso, genere del parto, filiazione, età ed anno di nascita della madre (a) - Anno 1996

ETA' DELLA MADRE	ANNO DI NASCITA DELLA MADRE	ORDINE DI NASCITA									
		7°				8°					
		N. parti	NUMERO NATI		NUMERO NATI		N. parti	NUMERO NATI		NUMERO NATI	
			NATI VIVI	NATI MORTI	NATI VIVI	NATI MORTI		NATI VIVI	NATI MORTI		
	MF	M	MF	M		MF	M	MF	M		
COMPLESSO											
34		24	26	14	-	-	9	10	6	-	-
	1962	19	21	11	-	-	3	3	1	-	-
	1961	5	5	3	-	-	6	7	5	-	-
35		28	29	16	-	-	14	14	6	-	-
	1961	16	17	7	-	-	8	8	1	-	-
	1960	12	12	9	-	-	6	6	5	-	-
36		35	37	14	-	-	18	18	10	-	-
	1960	17	18	6	-	-	9	9	7	-	-
	1959	18	19	8	-	-	9	9	3	-	-
37		31	32	17	-	-	11	12	6	-	-
	1959	19	20	10	-	-	5	6	4	-	-
	1958	12	12	7	-	-	6	6	2	-	-
38		30	30	16	-	-	11	11	5	-	-
	1958	15	15	7	-	-	7	7	4	-	-
	1957	15	15	9	-	-	4	4	1	-	-
39		22	22	11	-	-	27	28	14	-	-
	1957	14	14	7	-	-	11	11	4	-	-
	1956	8	8	4	-	-	16	17	10	-	-
40		38	38	18	-	-	12	12	6	-	-
	1956	25	25	12	-	-	5	5	3	-	-
	1955	13	13	6	-	-	7	7	3	-	-
41		33	32	13	1	1	9	9	6	-	-
	1955	22	21	8	1	1	5	5	3	-	-
	1954	11	11	5	-	-	4	4	3	-	-
42		19	20	11	-	-	11	11	5	-	-
	1954	13	14	8	-	-	7	7	4	-	-
	1953	6	6	3	-	-	4	4	1	-	-
43		7	5	2	2	2	5	5	2	-	-
	1953	4	2	1	2	2	4	4	1	-	-
	1952	3	3	1	-	-	1	1	1	-	-
44		11	11	7	-	-	4	4	-	-	-
	1952	5	5	3	-	-	1	1	-	-	-
	1951	6	6	4	-	-	3	3	-	-	-
45		8	8	5	-	-	1	1	-	-	-
	1951	7	7	4	-	-	-	-	-	-	-
	1950	1	1	1	-	-	1	1	-	-	-
46		3	3	1	-	-	2	2	1	-	-
	1950	2	2	1	-	-	1	1	-	-	-
	1949	1	1	-	-	-	1	1	1	-	-
47		5	3	3	2	2	-	-	-	-	-
	1949	1	1	1	-	-	-	-	-	-	-
	1948	4	2	2	2	2	-	-	-	-	-
48		-	-	-	-	-	-	-	-	-	-
	1948	-	-	-	-	-	-	-	-	-	-
	1947	-	-	-	-	-	-	-	-	-	-
49		1	1	1	-	-	-	-	-	-	-
	1947	1	1	1	-	-	-	-	-	-	-
	1946	-	-	-	-	-	-	-	-	-	-
50 e più	1946 e prima del 1946	-	-	-	-	-	-	-	-	-	-
Non indicata (b)		6	6	3	-	-	3	3	1	-	-
TOTALE		394	400	194	5	5	181	184	89	-	-

(a) Cfr. nota (a) a pag. 13. - (b) Cfr. nota (b) a pag. 14.

Tavola 2.1 segue - Parti e nati per ordine di nascita, vitalità, sesso, genere del parto, filiazione, età ed anno di nascita della madre (a) - Anno 1996

ETA' DELLA MADRE	ANNO DI NASCITA DELLA MADRE	ORDINE DI NASCITA									
		9°				10°					
		N. parti	NUMERO NATI		NUMERO NATI		N. parti	NUMERO NATI		NUMERO NATI	
			NATI VIVI	NATI MORTI	NATI VIVI	NATI MORTI		NATI VIVI	NATI MORTI		
	MF	M	MF	M		MF	M	MF	M		
COMPLESSO											
Meno di 15	1981 e dopo il 1981	-	-	-	-	-	-	-	-	-	
15	1981	-	-	-	-	-	-	-	-	-	
	1980	-	-	-	-	-	-	-	-	-	
16	1980	-	-	-	-	-	-	-	-	-	
	1979	-	-	-	-	-	-	-	-	-	
17	1979	-	-	-	-	-	-	-	-	-	
	1978	-	-	-	-	-	-	-	-	-	
18	1978	-	-	-	-	-	-	-	-	-	
	1977	-	-	-	-	-	-	-	-	-	
19	1977	-	-	-	-	-	-	-	-	-	
	1976	-	-	-	-	-	-	-	-	-	
20	1976	-	-	-	-	-	-	-	-	-	
	1975	-	-	-	-	-	-	-	-	-	
21	1975	-	-	-	-	-	-	-	-	-	
	1974	-	-	-	-	-	-	-	-	-	
22	1974	-	-	-	-	-	-	-	-	-	
	1973	-	-	-	-	-	-	-	-	-	
23	1973	-	-	-	-	-	-	-	-	-	
	1972	-	-	-	-	-	-	-	-	-	
24	1972	-	-	-	-	-	-	-	-	-	
	1971	-	-	-	-	-	-	-	-	-	
25	1971	-	-	-	-	-	-	-	-	-	
	1970	-	-	-	-	-	-	-	-	-	
26	1970	-	-	-	-	-	-	-	-	-	
	1969	-	-	-	-	-	-	-	-	-	
27	1969	-	-	-	-	-	-	-	-	-	
	1968	-	-	-	-	-	-	-	-	-	
28	1968	-	-	-	-	-	-	-	-	-	
	1967	-	-	-	-	-	-	-	-	-	
29	1967	-	-	-	-	-	-	-	-	-	
	1966	-	-	-	-	-	-	-	-	-	
30	1966	1	-	-	1	1	3	3	2	-	
	1965	1	-	-	1	1	3	3	2	-	
31	1965	1	1	1	-	-	-	-	-	-	
	1964	1	1	1	-	-	-	-	-	-	
32	1964	2	2	2	-	-	3	3	1	-	
	1963	1	1	1	-	-	2	2	1	-	
33	1963	9	11	7	-	-	3	2	1	1	
	1962	5	6	4	-	-	2	1	-	1	
	1962	4	5	3	-	-	1	1	1	-	

(a) Cfr. nota (a) a pag. 13.

Tavola 2.1 segue - Parti e nati per ordine di nascita, vitalità, sesso, genere del parto, filiazione, età ed anno di nascita della madre (a) - Anno 1996

ETA' DELLA MADRE	ANNO DI NASCITA DELLA MADRE	ORDINE DI NASCITA									
		9°					10°				
		N. parti	NUMERO NATI				N. parti	NUMERO NATI			
			NATI VIVI		NATI MORTI			NATI VIVI		NATI MORTI	
	MF	M	MF	M		MF	M	MF	M		
		COMPLESSO									
34		5	5	4	-	-	3	3	-	-	-
	1962	2	2	1	-	-	2	2	-	-	-
	1961	3	3	3	-	-	1	1	-	-	-
35		3	3	2	-	-	5	6	3	-	-
	1961	2	2	1	-	-	2	2	1	-	-
	1960	1	1	1	-	-	3	4	2	-	-
36		3	2	1	1	1	7	7	3	-	-
	1960	1	1	-	-	-	3	3	2	-	-
	1959	2	1	1	1	1	4	4	1	-	-
37		7	7	4	-	-	7	7	3	-	-
	1959	4	4	2	-	-	5	5	2	-	-
	1958	3	3	2	-	-	2	2	1	-	-
38		9	9	5	-	-	8	9	6	-	-
	1958	8	8	4	-	-	4	4	3	-	-
	1957	1	1	1	-	-	4	5	3	-	-
39		7	7	2	-	-	3	4	3	-	-
	1957	3	3	1	-	-	1	1	1	-	-
	1956	4	4	1	-	-	2	3	2	-	-
40		3	3	1	-	-	6	5	2	1	1
	1956	3	3	1	-	-	6	5	2	1	1
	1955	-	-	-	-	-	-	-	-	-	-
41		4	4	1	-	-	6	5	3	1	-
	1955	1	1	-	-	-	4	3	1	1	-
	1954	3	3	1	-	-	2	2	2	-	-
42		4	4	3	-	-	4	4	2	-	-
	1954	3	3	2	-	-	4	4	2	-	-
	1953	1	1	1	-	-	-	-	-	-	-
43		6	5	4	1	-	2	2	-	-	-
	1953	4	4	3	-	-	-	-	-	-	-
	1952	2	1	1	1	-	2	2	-	-	-
44		3	3	1	-	-	2	2	2	-	-
	1952	-	-	-	-	-	1	1	1	-	-
	1951	3	3	1	-	-	1	1	1	-	-
45		1	1	1	-	-	-	-	-	-	-
	1951	1	1	1	-	-	-	-	-	-	-
	1950	-	-	-	-	-	-	-	-	-	-
46		1	1	1	-	-	-	-	-	-	-
	1950	1	1	1	-	-	-	-	-	-	-
	1949	-	-	-	-	-	-	-	-	-	-
47		-	-	-	-	-	1	1	1	-	-
	1949	-	-	-	-	-	1	1	1	-	-
	1948	-	-	-	-	-	-	-	-	-	-
48		-	-	-	-	-	-	-	-	-	-
	1948	-	-	-	-	-	-	-	-	-	-
	1947	-	-	-	-	-	-	-	-	-	-
49		-	-	-	-	-	-	-	-	-	-
	1947	-	-	-	-	-	-	-	-	-	-
	1946	-	-	-	-	-	-	-	-	-	-
50 e più	1946 e prima del 1946	-	-	-	-	-	-	-	-	-	-
Non indicata (b)		1	1	-	-	-	-	-	-	-	-
TOTALE		70	69	40	3	2	63	63	32	3	1

(a) Cfr. nota (a) a pag. 13. - (b) Cfr. nota (b) a pag. 14.

Tavola 2.1 segue - Parti e nati per ordine di nascita, vitalità, sesso, genere del parto, filiazione, età ed anno di nascita della madre (a) - Anno 1996

ETA' DELLA MADRE	ANNO DI NASCITA DELLA MADRE	ORDINE DI NASCITA										
		11 e più				TOTALE						
		NUMERO NATI				NUMERO NATI						
		N. parti	NATI VIVI		NATI MORTI		N. parti	NATI VIVI		NATI MORTI		
MF	M		MF	M	MF	M		MF	M			
COMPLESSO												
Meno di 15	1981 e dopo il 1981	-	-	-	-	-	-	4	4	2	-	-
15	1981	-	-	-	-	-	-	15	16	13	-	-
	1980	-	-	-	-	-	-	4	4	3	-	-
	1980	-	-	-	-	-	-	11	12	10	-	-
16	1980	-	-	-	-	-	-	993	991	522	7	3
	1979	-	-	-	-	-	-	467	467	241	2	-
17	1979	-	-	-	-	-	-	526	524	281	5	3
	1978	-	-	-	-	-	-	1.801	1.800	892	9	3
	1978	-	-	-	-	-	-	890	890	434	5	2
18	1978	-	-	-	-	-	-	911	910	458	4	1
	1978	-	-	-	-	-	-	3.074	3.075	1.560	14	9
	1977	-	-	-	-	-	-	1.483	1.484	739	6	3
19	1977	-	-	-	-	-	-	1.591	1.591	821	8	6
	1977	-	-	-	-	-	-	5.249	5.267	2.764	18	6
	1976	-	-	-	-	-	-	2.670	2.682	1.395	10	4
20	1976	-	-	-	-	-	-	2.579	2.585	1.369	8	2
	1975	-	-	-	-	-	-	7.690	7.719	3.973	27	14
	1975	-	-	-	-	-	-	3.830	3.849	1.979	12	5
21	1975	-	-	-	-	-	-	3.860	3.870	1.994	15	9
	1974	-	-	-	-	-	-	11.012	11.063	5.666	44	24
22	1974	-	-	-	-	-	-	5.615	5.646	2.898	16	8
	1973	-	-	-	-	-	-	5.397	5.417	2.768	28	16
	1973	-	-	-	-	-	-	14.014	14.084	7.265	53	32
23	1973	-	-	-	-	-	-	7.271	7.302	3.758	29	16
	1972	-	-	-	-	-	-	6.743	6.782	3.507	24	16
	1972	-	-	-	-	-	-	17.992	18.085	9.189	79	41
24	1972	-	-	-	-	-	-	9.300	9.341	4.768	43	26
	1971	-	-	-	-	-	-	8.692	8.744	4.421	36	15
	1971	-	-	-	-	-	-	22.740	22.888	11.846	105	55
25	1971	-	-	-	-	-	-	11.874	11.950	6.189	51	22
	1970	-	-	-	-	-	-	10.866	10.938	5.657	54	33
	1970	-	-	-	-	-	-	27.751	27.905	14.424	120	54
26	1970	-	-	-	-	-	-	14.650	14.742	7.675	65	33
	1969	-	-	-	-	-	-	13.101	13.163	6.749	55	21
	1969	-	-	-	-	-	-	32.975	33.215	17.131	128	70
27	1969	-	-	-	-	-	-	17.642	17.750	9.146	79	42
	1968	-	-	-	-	-	-	15.333	15.465	7.985	49	28
	1968	-	-	-	-	-	-	36.881	37.188	18.982	131	78
28	1968	-	-	-	-	-	-	20.143	20.295	10.334	82	45
	1967	-	-	-	-	-	-	16.738	16.893	8.648	49	33
	1967	-	-	-	-	-	-	39.897	40.193	20.691	145	72
29	1967	-	-	-	-	-	-	21.489	21.658	11.079	84	41
	1966	-	-	-	-	-	-	18.408	18.535	9.612	61	31
	1966	-	-	-	-	-	-	42.168	42.552	22.017	140	79
30	1966	-	-	-	-	-	-	22.867	23.079	11.925	67	40
	1965	-	-	-	-	-	-	19.301	19.473	10.092	73	39
	1965	-	-	-	-	-	-	42.643	43.032	22.310	151	75
31	1965	-	-	-	-	-	-	23.757	24.007	12.466	80	42
	1964	-	-	-	-	-	-	18.886	19.025	9.844	71	33
	1964	-	-	-	-	-	-	40.902	41.250	21.393	157	89
32	1964	-	-	-	-	-	-	22.767	22.951	11.890	85	48
	1963	-	-	-	-	-	-	18.135	18.299	9.503	72	41
	1963	-	-	-	-	-	-	36.722	37.074	19.072	143	84
33	1963	-	-	-	-	-	-	21.143	21.330	11.014	89	52
	1962	-	-	-	-	-	-	15.579	15.744	8.058	54	32
	1962	2	2	-	-	-	-	30.787	31.116	16.047	115	64
	1962	2	2	-	-	-	-	17.728	17.918	9.205	74	41
	1962	-	-	-	-	-	-	13.059	13.198	6.842	41	23

(a) Cfr. nota (a) a pag. 13.

Tavola 2.1 segue - Parti e nati per ordine di nascita, vitalità, sesso, genere del parto, filiazione, età ed anno di nascita della madre (a) - Anno 1996

ETA' DELLA MADRE	ANNO DI NASCITA DELLA MADRE	ORDINE DI NASCITA									
		11 e più					TOTALE				
		N. parti	NUMERO NATI				N. parti	NUMERO NATI			
			NATI VIVI		NATI MORTI			NATI VIVI		NATI MORTI	
	MF	M	MF	M		MF	M	MF	M		
COMPLESSO											
34		1	1	-	-	-	26.078	26.301	13.507	115	64
	1962	1	1	-	-	-	15.057	15.183	7.735	75	43
	1961	-	-	-	-	-	11.021	11.118	5.772	40	21
35		1	1	1	-	-	21.475	21.686	11.219	111	72
	1961	-	-	-	-	-	12.473	12.605	6.584	62	41
	1960	1	1	1	-	-	9.002	9.081	4.635	49	31
36		1	1	-	-	-	17.228	17.390	8.841	81	42
	1960	1	1	-	-	-	10.272	10.372	5.263	46	26
	1959	-	-	-	-	-	6.956	7.018	3.578	35	16
37		2	2	2	-	-	12.906	13.016	6.684	76	37
	1959	-	-	-	-	-	7.729	7.795	4.032	46	22
	1958	2	2	2	-	-	5.177	5.221	2.652	30	15
38		-	-	-	-	-	9.655	9.749	5.038	57	44
	1958	-	-	-	-	-	5.653	5.699	2.946	35	27
	1957	-	-	-	-	-	4.002	4.050	2.092	22	17
39		5	5	1	-	-	7.006	7.047	3.644	37	17
	1957	3	3	-	-	-	4.242	4.267	2.167	24	13
	1956	2	2	1	-	-	2.764	2.780	1.477	13	4
40		5	5	4	-	-	4.934	4.959	2.584	26	12
	1956	3	3	2	-	-	2.939	2.954	1.536	15	5
	1955	2	2	2	-	-	1.995	2.005	1.048	11	7
41		1	1	1	-	-	3.322	3.333	1.704	23	11
	1955	1	1	1	-	-	2.023	2.032	1.015	13	5
	1954	-	-	-	-	-	1.299	1.301	689	10	6
42		4	4	2	-	-	2.045	2.047	1.060	17	13
	1954	2	2	1	-	-	1.274	1.274	647	13	10
	1953	2	2	1	-	-	771	773	413	4	3
43		2	2	2	-	-	1.166	1.159	630	16	11
	1953	2	2	2	-	-	721	715	391	12	9
	1952	-	-	-	-	-	445	444	239	4	2
44		3	3	1	-	-	631	631	325	8	4
	1952	-	-	-	-	-	392	391	203	4	3
	1951	3	3	1	-	-	239	240	122	4	1
45		2	2	1	-	-	330	328	151	4	1
	1951	1	1	-	-	-	197	197	93	1	-
	1950	1	1	1	-	-	133	131	58	3	1
46		-	-	-	-	-	167	169	78	2	2
	1950	-	-	-	-	-	108	110	51	1	1
	1949	-	-	-	-	-	59	59	27	1	1
47		-	-	-	-	-	86	84	45	2	2
	1949	-	-	-	-	-	41	41	24	-	-
	1948	-	-	-	-	-	45	43	21	2	2
48		-	-	-	-	-	30	32	13	-	-
	1948	-	-	-	-	-	18	20	10	-	-
	1947	-	-	-	-	-	12	12	3	-	-
49		-	-	-	-	-	24	26	18	-	-
	1947	-	-	-	-	-	16	17	12	-	-
	1946	-	-	-	-	-	8	9	6	-	-
50 e più	1946 e prima del 1946	-	-	-	-	-	3	3	2	-	-
Non indicata (b)		-	-	-	-	-	1.639	1.626	851	25	14
TOTALE		29	29	15	-	-	524.035	528.103	272.153	2.186	1.198

(a) Cfr. nota (a) a pag. 13. - (b) Cfr. nota (b) a pag. 14.

Tavola 2.1 segue - Parti e nati per ordine di nascita, vitalità, sesso, genere del parto, filiazione, età ed anno di nascita della madre (a) - Anno 1996

ETA' DELLA MADRE	ANNO DI NASCITA DELLA MADRE	ORDINE DI NASCITA									
		1°					2°				
		N. parti	NUMERO NATI				N. parti	NUMERO NATI			
			NATI VIVI		NATI MORTI			NATI VIVI		NATI MORTI	
	MF	M	MF	M		MF	M	MF	M		
PARTI PLURIMI											
Meno di 15	1981 e dopo il 1981	-	-	-	-	-	-	-	-	-	-
15	1981	1	2	1	-	-	-	-	-	-	-
	1980	1	2	1	-	-	-	-	-	-	-
16	1980	5	10	7	-	-	-	-	-	-	-
	1979	2	4	2	-	-	-	-	-	-	-
	1979	3	6	5	-	-	-	-	-	-	-
17	1979	8	16	6	-	-	-	-	-	-	-
	1978	5	10	3	-	-	-	-	-	-	-
	1978	3	6	3	-	-	-	-	-	-	-
18	1978	14	27	15	1	-	1	2	-	-	-
	1977	7	13	10	1	-	-	-	-	-	-
	1977	7	14	5	-	-	1	2	-	-	-
19	1977	28	53	31	3	1	5	10	7	-	-
	1976	17	31	17	3	1	3	6	4	-	-
	1976	11	22	14	-	-	2	4	3	-	-
20	1976	47	92	45	2	1	8	16	10	-	-
	1975	26	51	21	1	-	5	10	5	-	-
	1975	21	41	24	1	1	3	6	5	-	-
21	1975	72	146	70	-	-	15	30	17	-	-
	1974	32	64	26	-	-	10	20	10	-	-
	1974	40	82	44	-	-	5	10	7	-	-
22	1974	93	186	107	1	-	22	45	21	-	-
	1973	46	92	49	1	-	8	16	11	-	-
	1973	47	94	58	-	-	14	29	10	-	-
23	1973	126	247	126	7	6	39	75	30	3	-
	1972	55	106	59	5	4	24	47	21	1	-
	1972	71	141	67	2	2	15	28	9	2	-
24	1972	169	336	191	10	5	54	110	59	-	-
	1971	87	170	100	7	3	32	64	35	-	-
	1971	82	166	91	3	2	22	46	24	-	-
25	1971	174	353	182	5	4	78	152	67	-	-
	1970	103	206	112	3	2	41	82	39	-	-
	1970	71	147	70	2	2	35	70	28	-	-
26	1970	229	453	251	12	9	110	221	105	3	1
	1969	113	223	125	8	6	57	113	53	3	1
	1969	116	230	126	4	3	53	108	52	-	-
27	1969	264	537	277	7	3	120	234	108	6	-
	1968	144	293	151	4	3	65	127	55	3	-
	1968	120	244	126	3	-	55	107	53	3	-
28	1968	245	496	237	11	8	142	284	140	3	3
	1967	152	303	150	8	6	77	153	74	3	3
	1967	93	193	87	3	2	65	131	66	-	-
29	1967	294	597	303	8	5	164	328	156	1	1
	1966	161	327	167	5	3	76	153	73	-	-
	1966	133	270	136	3	2	88	175	83	1	1
30	1966	280	562	293	11	6	180	361	189	4	2
	1965	173	348	181	7	5	110	222	108	3	1
	1965	107	214	112	4	1	70	139	81	1	1
31	1965	244	497	258	8	6	186	368	191	6	3
	1964	134	275	147	4	2	91	182	96	1	1
	1964	110	222	111	4	4	95	186	95	5	2
32	1964	229	470	223	1	1	176	349	176	9	6
	1963	136	276	129	1	1	91	175	83	7	4
	1963	93	194	94	-	-	85	174	93	2	2
33	1963	198	398	234	10	4	168	336	161	3	3
	1962	126	251	147	7	3	97	196	98	1	1
	1962	72	147	87	3	1	71	140	63	2	2

(a) Cfr. nota (a) a pag. 13.

Tavola 2.1 segue - Parti e nati per ordine di nascita, vitalità, sesso, genere del parto, filiazione, età ed anno di nascita della madre (a) - Anno 1996

ETA' DELLA MADRE	ANNO DI NASCITA DELLA MADRE	ORDINE DI NASCITA									
		1°					2°				
		N. parti	NUMERO NATI				N. parti	NUMERO NATI			
			NATI VIVI		NATI MORTI			NATI VIVI		NATI MORTI	
	MF	M	MF	M		MF	M	MF	M		
PARTI PLURIMI											
34		126	256	138	2	1	138	275	147	2	2
	1962	77	156	86	1	1	74	148	80	1	1
	1961	49	100	52	1	-	64	127	67	1	1
35		132	266	127	3	2	124	243	136	5	3
	1961	74	149	72	2	2	79	156	88	2	-
	1960	58	117	55	1	-	45	87	48	3	3
36		88	177	97	1	1	85	171	87	2	2
	1960	53	105	59	1	1	50	102	48	-	-
	1959	35	72	38	-	-	35	69	39	2	2
37		66	133	66	6	3	67	134	68	2	1
	1959	36	71	42	4	1	41	84	44	-	-
	1958	30	62	24	2	2	26	50	24	2	1
38		48	95	50	2	1	56	112	57	1	1
	1958	27	52	27	2	1	31	62	33	1	1
	1957	21	43	23	-	-	25	50	24	-	-
39		26	54	28	-	-	17	34	14	-	-
	1957	14	30	18	-	-	12	24	12	-	-
	1956	12	24	10	-	-	5	10	2	-	-
40		17	37	25	-	-	17	34	14	-	-
	1956	11	24	16	-	-	8	16	8	-	-
	1955	6	13	9	-	-	9	18	6	-	-
41		13	27	13	-	-	9	17	5	1	-
	1955	9	18	8	-	-	6	12	3	-	-
	1954	4	9	5	-	-	3	5	2	1	-
42		3	6	4	-	-	3	6	3	-	-
	1954	2	4	2	-	-	3	6	3	-	-
	1953	1	2	2	-	-	-	-	-	-	-
43		2	4	1	-	-	2	4	3	-	-
	1953	1	2	1	-	-	1	2	1	-	-
	1952	1	2	-	-	-	1	2	2	-	-
44		2	4	1	-	-	3	4	1	2	-
	1952	1	2	1	-	-	1	2	1	-	-
	1951	1	2	-	-	-	2	2	-	2	-
45		-	-	-	-	-	-	-	-	-	-
	1951	-	-	-	-	-	-	-	-	-	-
	1950	-	-	-	-	-	-	-	-	-	-
46		1	2	1	-	-	1	3	2	-	-
	1950	-	-	-	-	-	1	3	2	-	-
	1949	1	2	1	-	-	-	-	-	-	-
47		-	-	-	-	-	-	-	-	-	-
	1949	-	-	-	-	-	-	-	-	-	-
	1948	-	-	-	-	-	-	-	-	-	-
48		2	4	1	-	-	-	-	-	-	-
	1948	2	4	1	-	-	-	-	-	-	-
	1947	-	-	-	-	-	-	-	-	-	-
49		2	4	4	-	-	-	-	-	-	-
	1947	1	2	2	-	-	-	-	-	-	-
	1946	1	2	2	-	-	-	-	-	-	-
50 e più	1946 e prima del 1946	-	-	-	-	-	-	-	-	-	-
Non indicata (b)		6	12	6	-	-	3	6	4	-	-
TOTALE		3.254	6.559	3.419	111	67	1.991	3.964	1.978	53	28

(a) Cfr. nota (a) a pag. 13. - (b) Cfr. nota (b) a pag. 14.

Tavola 2.1 segue - Parti e nati per ordine di nascita, vitalità, sesso, genere del parto, filiazione, età ed anno di nascita della madre (a) - Anno 1996

ETA' DELLA MADRE	ANNO DI NASCITA DELLA MADRE	ORDINE DI NASCITA									
		3°				4°					
		N. parti	NUMERO NATI		NUMERO NATI		N. parti	NUMERO NATI		NUMERO NATI	
			NATI VIVI	NATI MORTI	NATI VIVI	NATI MORTI		NATI VIVI	NATI MORTI		
	MF	M	MF	M		MF	M	MF	M		
PARTI PLURIMI											
Meno di 15	1981 e dopo il 1981	-	-	-	-	-	-	-	-	-	
15	1981	-	-	-	-	-	-	-	-	-	
	1980	-	-	-	-	-	-	-	-	-	
16	1980	-	-	-	-	-	-	-	-	-	
	1979	-	-	-	-	-	-	-	-	-	
17	1979	-	-	-	-	-	-	-	-	-	
	1978	-	-	-	-	-	-	-	-	-	
18	1978	-	-	-	-	-	-	-	-	-	
	1977	-	-	-	-	-	-	-	-	-	
19	1977	2	5	3	-	-	-	-	-	-	
	1976	1	3	3	-	-	-	-	-	-	
20	1976	1	2	-	-	-	-	-	-	-	
	1975	1	2	-	-	-	-	-	-	-	
21	1975	6	12	8	-	-	-	-	-	-	
	1974	5	10	8	-	-	-	-	-	-	
22	1974	1	2	-	-	-	-	-	-	-	
	1973	5	10	2	-	-	1	2	2	-	
23	1973	3	6	2	-	-	2	4	3	-	
	1972	3	6	2	-	-	1	2	2	-	
24	1972	-	-	-	-	-	1	2	1	-	
	1971	15	29	16	2	1	1	2	2	-	
25	1971	4	7	3	1	-	-	-	-	-	
	1970	11	22	13	1	1	1	2	2	-	
26	1970	12	23	10	1	1	2	4	2	-	
	1969	9	17	7	1	1	1	2	-	-	
27	1969	3	6	3	-	-	1	2	2	-	
	1968	16	32	17	-	-	1	2	-	-	
28	1968	8	16	9	-	-	1	2	-	-	
	1967	8	16	8	-	-	-	-	-	-	
29	1967	26	55	27	-	-	6	14	7	-	
	1966	10	20	9	-	-	3	8	5	-	
30	1966	16	35	18	-	-	3	6	2	-	
	1965	30	60	29	1	-	3	6	5	-	
31	1965	15	30	14	-	-	-	-	-	-	
	1964	15	30	15	1	-	3	6	5	-	
32	1964	39	79	39	-	-	8	16	8	-	
	1963	26	53	25	-	-	4	8	5	-	
33	1963	13	26	14	-	-	4	8	3	-	
	1962	50	99	48	2	1	9	18	8	-	
34	1962	27	55	29	-	-	5	10	5	-	
	1961	23	44	19	2	1	4	8	3	-	
35	1961	37	75	38	-	-	14	28	19	-	
	1960	22	45	23	-	-	7	14	13	-	
36	1960	15	30	15	-	-	7	14	6	-	
	1959	58	115	54	1	1	10	20	12	-	
37	1959	32	64	29	-	-	9	18	11	-	
	1958	26	51	25	1	1	1	2	1	-	
38	1958	49	98	53	-	-	4	8	2	-	
	1957	24	48	30	-	-	3	6	1	-	
39	1957	25	50	23	-	-	1	2	1	-	

(a) Cfr. nota (a) a pag. 13.

Tavola 2.1 segue - Parti e nati per ordine di nascita, vitalità, sesso, genere del parto, filiazione, età ed anno di nascita della madre (a) - Anno 1996

ETA' DELLA MADRE	ANNO DI NASCITA DELLA MADRE	ORDINE DI NASCITA									
		3°					4°				
		N. parti	NUMERO NATI				N. parti	NUMERO NATI			
			NATI VIVI		NATI MORTI			NATI VIVI		NATI MORTI	
	MF	M	MF	M		MF	M	MF	M		
		PARTI PLURIMI									
34		47	94	48	-	-	13	26	15	-	-
	1962	30	60	32	-	-	10	20	11	-	-
	1961	17	34	16	-	-	3	6	4	-	-
35		32	63	38	1	1	21	42	19	-	-
	1961	25	50	32	-	-	10	20	8	-	-
	1960	7	13	6	1	1	11	22	11	-	-
36		43	83	38	3	-	12	24	17	-	-
	1960	26	49	25	3	-	9	18	13	-	-
	1959	17	34	13	-	-	3	6	4	-	-
37		33	65	29	1	1	5	10	9	-	-
	1959	22	43	18	1	1	2	4	3	-	-
	1958	11	22	11	-	-	3	6	6	-	-
38		29	60	24	-	-	10	20	10	-	-
	1958	15	31	12	-	-	4	8	3	-	-
	1957	14	29	12	-	-	6	12	7	-	-
39		20	40	19	-	-	6	12	5	-	-
	1957	16	32	16	-	-	3	6	2	-	-
	1956	4	8	3	-	-	3	6	3	-	-
40		10	20	7	-	-	3	6	6	-	-
	1956	6	12	4	-	-	2	4	4	-	-
	1955	4	8	3	-	-	1	2	2	-	-
41		5	10	3	-	-	4	8	4	-	-
	1955	3	6	3	-	-	2	4	1	-	-
	1954	2	4	-	-	-	2	4	3	-	-
42		5	10	7	-	-	5	10	2	-	-
	1954	3	6	4	-	-	3	6	1	-	-
	1953	2	4	3	-	-	2	4	1	-	-
43		4	9	2	-	-	-	-	-	-	-
	1953	3	7	1	-	-	-	-	-	-	-
	1952	1	2	1	-	-	-	-	-	-	-
44		2	4	3	-	-	1	2	1	-	-
	1952	-	-	-	-	-	1	2	1	-	-
	1951	2	4	3	-	-	-	-	-	-	-
45		1	2	-	-	-	-	-	-	-	-
	1951	-	-	-	-	-	-	-	-	-	-
	1950	1	2	-	-	-	-	-	-	-	-
46		-	-	-	-	-	1	2	-	-	-
	1950	-	-	-	-	-	1	2	-	-	-
	1949	-	-	-	-	-	-	-	-	-	-
47		-	-	-	-	-	-	-	-	-	-
	1949	-	-	-	-	-	-	-	-	-	-
	1948	-	-	-	-	-	-	-	-	-	-
48		-	-	-	-	-	-	-	-	-	-
	1948	-	-	-	-	-	-	-	-	-	-
	1947	-	-	-	-	-	-	-	-	-	-
49		-	-	-	-	-	-	-	-	-	-
	1947	-	-	-	-	-	-	-	-	-	-
	1946	-	-	-	-	-	-	-	-	-	-
50 e più	1946 e prima del 1946	-	-	-	-	-	-	-	-	-	-
Non indicata (b)		1	2	-	-	-	1	2	1	-	-
TOTALE		581	1.162	564	12	6	143	288	159	-	-

(a) Cfr. nota (a) a pag. 13. - (b) Cfr. nota (b) a pag. 14.

Tavola 2.1 segue - Parti e nati per ordine di nascita, vitalità, sesso, genere del parto, filiazione, età ed anno di nascita della madre (a) - Anno 1996

ETA' DELLA MADRE	ANNO DI NASCITA DELLA MADRE	ORDINE DI NASCITA									
		5°				6°					
		N. parti	NUMERO NATI		NUMERO NATI		N. parti	NUMERO NATI		NUMERO NATI	
			NATI VIVI	NATI MORTI	NATI VIVI	NATI MORTI		NATI VIVI	NATI MORTI		
	MF	M	MF	M		MF	M	MF	M		
PARTI PLURIMI											
Meno di 15	1981 e dopo il 1981	-	-	-	-	-	-	-	-	-	
15	1981	-	-	-	-	-	-	-	-	-	
16	1980	-	-	-	-	-	-	-	-	-	
17	1979	-	-	-	-	-	-	-	-	-	
18	1978	-	-	-	-	-	-	-	-	-	
19	1977	-	-	-	-	-	-	-	-	-	
20	1976	-	-	-	-	-	-	-	-	-	
21	1975	-	-	-	-	-	-	-	-	-	
22	1974	-	-	-	-	-	-	-	-	-	
23	1973	-	-	-	-	-	-	-	-	-	
24	1972	2	4	2	-	1	2	1	-	-	
25	1971	1	2	2	-	1	2	1	-	-	
26	1970	-	-	-	-	-	-	-	-	-	
27	1969	1	2	-	-	1	2	1	-	-	
28	1968	-	-	-	-	-	-	-	-	-	
29	1967	-	-	-	-	-	-	-	-	-	
30	1966	1	3	1	-	-	-	-	-	-	
31	1965	2	3	1	1	2	4	4	-	-	
32	1964	3	6	5	-	-	-	-	-	-	
33	1963	2	4	2	-	2	4	2	-	-	
	1962	2	4	2	-	1	2	2	-	-	

(a) Cfr. nota (a) a pag. 13.

Tavola 2.1 segue - Partì e nati per ordine di nascita, vitalità, sesso, genere del parto, filiazione, età ed anno di nascita della madre (a) - Anno 1996

ETA' DELLA MADRE	ANNO DI NASCITA DELLA MADRE	ORDINE DI NASCITA									
		5°					6°				
		N. parti	NUMERO NATI				N. parti	NUMERO NATI			
			NATI VIVI		NATI MORTI			NATI VIVI		NATI MORTI	
	MF	M	MF	M		MF	M	MF	M		
PARTI PLURIMI											
34		2	4	2	-	-	2	4	3	-	-
	1962	2	4	2	-	-	2	4	3	-	-
	1961	-	-	-	-	-	-	-	-	-	-
35		6	11	-	1	1	-	-	-	-	-
	1961	2	4	-	-	-	-	-	-	-	-
	1960	4	7	-	1	1	-	-	-	-	-
36		5	10	5	1	1	2	4	3	-	-
	1960	3	6	1	-	-	2	4	3	-	-
	1959	2	4	4	1	1	-	-	-	-	-
37		2	4	1	-	-	2	4	4	-	-
	1959	2	4	1	-	-	2	4	4	-	-
	1958	-	-	-	-	-	-	-	-	-	-
38		3	5	3	1	1	-	-	-	-	-
	1958	2	3	2	1	1	-	-	-	-	-
	1957	1	2	1	-	-	-	-	-	-	-
39		3	7	4	-	-	1	2	1	-	-
	1957	1	2	2	-	-	1	2	1	-	-
	1956	2	5	2	-	-	-	-	-	-	-
40		-	-	-	-	-	1	2	2	-	-
	1956	-	-	-	-	-	1	2	2	-	-
	1955	-	-	-	-	-	-	-	-	-	-
41		-	-	-	-	-	2	4	-	-	-
	1955	-	-	-	-	-	2	4	-	-	-
	1954	-	-	-	-	-	-	-	-	-	-
42		2	4	2	-	-	-	-	-	-	-
	1954	1	2	2	-	-	-	-	-	-	-
	1953	1	2	-	-	-	-	-	-	-	-
43		-	-	-	-	-	-	-	-	-	-
	1953	-	-	-	-	-	-	-	-	-	-
	1952	-	-	-	-	-	-	-	-	-	-
44		-	-	-	-	-	-	-	-	-	-
	1952	-	-	-	-	-	-	-	-	-	-
	1951	-	-	-	-	-	-	-	-	-	-
45		1	2	-	-	-	-	-	-	-	-
	1951	1	2	-	-	-	-	-	-	-	-
	1950	-	-	-	-	-	-	-	-	-	-
46		-	-	-	-	-	-	-	-	-	-
	1950	-	-	-	-	-	-	-	-	-	-
	1949	-	-	-	-	-	-	-	-	-	-
47		-	-	-	-	-	-	-	-	-	-
	1949	-	-	-	-	-	-	-	-	-	-
	1948	-	-	-	-	-	-	-	-	-	-
48		-	-	-	-	-	-	-	-	-	-
	1948	-	-	-	-	-	-	-	-	-	-
	1947	-	-	-	-	-	-	-	-	-	-
49		-	-	-	-	-	-	-	-	-	-
	1947	-	-	-	-	-	-	-	-	-	-
	1946	-	-	-	-	-	-	-	-	-	-
50 e più	1946 e prima del 1946	-	-	-	-	-	-	-	-	-	-
Non indicata (b)		1	2	2	-	-	-	-	-	-	-
TOTALE		36	71	30	4	4	16	32	21	-	-

(a) Cfr. nota (a) a pag. 13. - (b) Cfr. nota (b) a pag. 14.

Tavola 2.1 segue - Parti e nati per ordine di nascita, vitalità, sesso, genere del parto, filiazione, età ed anno di nascita della madre (a) - Anno 1996

ETA' DELLA MADRE	ANNO DI NASCITA DELLA MADRE	ORDINE DI NASCITA									
		7°				8°					
		N. parti	NUMERO NATI		NUMERO NATI		N. parti	NUMERO NATI		NUMERO NATI	
			NATI VIVI	NATI MORTI	NATI VIVI	NATI MORTI		NATI VIVI	NATI MORTI		
	MF	M	MF	M		MF	M	MF	M		
PARTI PLURIMI											
Meno di 15	1981 e dopo il	-	-	-	-	-	-	-	-	-	
15	1981	-	-	-	-	-	-	-	-	-	
	1980	-	-	-	-	-	-	-	-	-	
16	1980	-	-	-	-	-	-	-	-	-	
	1979	-	-	-	-	-	-	-	-	-	
17	1979	-	-	-	-	-	-	-	-	-	
	1978	-	-	-	-	-	-	-	-	-	
18	1978	-	-	-	-	-	-	-	-	-	
	1977	-	-	-	-	-	-	-	-	-	
19	1977	-	-	-	-	-	-	-	-	-	
	1976	-	-	-	-	-	-	-	-	-	
20	1976	-	-	-	-	-	-	-	-	-	
	1975	-	-	-	-	-	-	-	-	-	
21	1975	-	-	-	-	-	-	-	-	-	
	1974	-	-	-	-	-	-	-	-	-	
22	1974	-	-	-	-	-	-	-	-	-	
	1973	-	-	-	-	-	-	-	-	-	
23	1973	-	-	-	-	-	-	-	-	-	
	1972	-	-	-	-	-	-	-	-	-	
24	1972	-	-	-	-	-	-	-	-	-	
	1971	-	-	-	-	-	-	-	-	-	
25	1971	-	-	-	-	-	-	-	-	-	
	1970	-	-	-	-	-	-	-	-	-	
26	1970	-	-	-	-	-	-	-	-	-	
	1969	-	-	-	-	-	-	-	-	-	
27	1969	-	-	-	-	-	-	-	-	-	
	1968	-	-	-	-	-	-	-	-	-	
28	1968	-	-	-	-	-	-	-	-	-	
	1967	-	-	-	-	-	-	-	-	-	
29	1967	-	-	-	-	-	-	-	-	-	
	1966	-	-	-	-	-	-	-	-	-	
30	1966	-	-	-	-	-	-	-	-	-	
	1965	-	-	-	-	-	-	-	-	-	
31	1965	-	-	-	-	-	-	-	-	-	
	1964	-	-	-	-	-	-	-	-	-	
32	1964	-	-	-	-	-	-	-	-	-	
	1963	-	-	-	-	-	-	-	-	-	
33	1963	4	8	3	-	-	-	-	-	-	
	1962	3	6	3	-	-	-	-	-	-	
	1962	1	2	-	-	-	-	-	-	-	

(a) Cfr. nota (a) a pag. 13.

Tavola 2.1 segue - Parti e nati per ordine di nascita, vitalità, sesso, genere del parto, filiazione, età ed anno di nascita della madre (a) - Anno 1996

ETA' DELLA MADRE	ANNO DI NASCITA DELLA MADRE	ORDINE DI NASCITA									
		7°				8°					
		N. parti	NUMERO NATI		NUMERO NATI		N. parti	NUMERO NATI		NUMERO NATI	
			NATI VIVI	NATI MORTI	NATI VIVI	NATI MORTI		NATI VIVI	NATI MORTI		
	MF	M	MF	M		MF	M	MF	M		
PARTI PLURIMI											
34		2	4	4	-	-	1	2	1	-	
	1962	2	4	4	-	-	-	-	-	-	
	1961	-	-	-	-	-	1	2	1	-	
35		1	2	-	-	-	-	-	-	-	
	1961	1	2	-	-	-	-	-	-	-	
	1960	-	-	-	-	-	-	-	-	-	
36		2	4	2	-	-	-	-	-	-	
	1960	1	2	-	-	-	-	-	-	-	
	1959	1	2	2	-	-	-	-	-	-	
37		1	2	2	-	-	1	2	2	-	
	1959	1	2	2	-	-	1	2	2	-	
	1958	-	-	-	-	-	-	-	-	-	
38		-	-	-	-	-	-	-	-	-	
	1958	-	-	-	-	-	-	-	-	-	
	1957	-	-	-	-	-	-	-	-	-	
39		-	-	-	-	-	1	2	2	-	
	1957	-	-	-	-	-	-	-	-	-	
	1956	-	-	-	-	-	1	2	2	-	
40		-	-	-	-	-	-	-	-	-	
	1956	-	-	-	-	-	-	-	-	-	
	1955	-	-	-	-	-	-	-	-	-	
41		-	-	-	-	-	-	-	-	-	
	1955	-	-	-	-	-	-	-	-	-	
	1954	-	-	-	-	-	-	-	-	-	
42		1	2	-	-	-	-	-	-	-	
	1954	1	2	-	-	-	-	-	-	-	
	1953	-	-	-	-	-	-	-	-	-	
43		-	-	-	-	-	-	-	-	-	
	1953	-	-	-	-	-	-	-	-	-	
	1952	-	-	-	-	-	-	-	-	-	
44		-	-	-	-	-	-	-	-	-	
	1952	-	-	-	-	-	-	-	-	-	
	1951	-	-	-	-	-	-	-	-	-	
45		-	-	-	-	-	-	-	-	-	
	1951	-	-	-	-	-	-	-	-	-	
	1950	-	-	-	-	-	-	-	-	-	
46		-	-	-	-	-	-	-	-	-	
	1950	-	-	-	-	-	-	-	-	-	
	1949	-	-	-	-	-	-	-	-	-	
47		-	-	-	-	-	-	-	-	-	
	1949	-	-	-	-	-	-	-	-	-	
	1948	-	-	-	-	-	-	-	-	-	
48		-	-	-	-	-	-	-	-	-	
	1948	-	-	-	-	-	-	-	-	-	
	1947	-	-	-	-	-	-	-	-	-	
49		-	-	-	-	-	-	-	-	-	
	1947	-	-	-	-	-	-	-	-	-	
	1946	-	-	-	-	-	-	-	-	-	
50 e più	1946 e prima del 1946	-	-	-	-	-	-	-	-	-	
Non Indicata (b)		-	-	-	-	-	-	-	-	-	
TOTALE		11	22	11	-	-	3	6	5	-	

(a) Cfr. nota (a) a pag. 13. - (b) Cfr. nota (b) a pag. 14.

Tavola 2.1 segue - Parti e nati per ordine di nascita, vitalità, sesso, genere del parto, filiazione, età ed anno di nascita della madre (a) - Anno 1996

ETA' DELLA MADRE	ANNO DI NASCITA DELLA MADRE	ORDINE DI NASCITA									
		9°				10°					
		N. parti	NUMERO NATI		NUMERO NATI		N. parti	NUMERO NATI		NUMERO NATI	
			NATI VIVI	NATI MORTI	NATI VIVI	NATI MORTI		NATI VIVI	NATI MORTI		
	MF	M	MF	M		MF	M	MF	M		
PARTI PLURIMI											
Meno di 15	1981 e dopo il										
	1981	-	-	-	-	-	-	-	-	-	
15	1981	-	-	-	-	-	-	-	-	-	
	1980	-	-	-	-	-	-	-	-	-	
16	1980	-	-	-	-	-	-	-	-	-	
	1979	-	-	-	-	-	-	-	-	-	
17	1979	-	-	-	-	-	-	-	-	-	
	1978	-	-	-	-	-	-	-	-	-	
18	1978	-	-	-	-	-	-	-	-	-	
	1977	-	-	-	-	-	-	-	-	-	
19	1977	-	-	-	-	-	-	-	-	-	
	1976	-	-	-	-	-	-	-	-	-	
20	1976	-	-	-	-	-	-	-	-	-	
	1975	-	-	-	-	-	-	-	-	-	
21	1975	-	-	-	-	-	-	-	-	-	
	1974	-	-	-	-	-	-	-	-	-	
22	1974	-	-	-	-	-	-	-	-	-	
	1973	-	-	-	-	-	-	-	-	-	
23	1973	-	-	-	-	-	-	-	-	-	
	1972	-	-	-	-	-	-	-	-	-	
24	1972	-	-	-	-	-	-	-	-	-	
	1971	-	-	-	-	-	-	-	-	-	
25	1971	-	-	-	-	-	-	-	-	-	
	1970	-	-	-	-	-	-	-	-	-	
26	1970	-	-	-	-	-	-	-	-	-	
	1969	-	-	-	-	-	-	-	-	-	
27	1969	-	-	-	-	-	-	-	-	-	
	1968	-	-	-	-	-	-	-	-	-	
28	1968	-	-	-	-	-	-	-	-	-	
	1967	-	-	-	-	-	-	-	-	-	
29	1967	-	-	-	-	-	-	-	-	-	
	1966	-	-	-	-	-	-	-	-	-	
30	1966	-	-	-	-	-	-	-	-	-	
	1965	-	-	-	-	-	-	-	-	-	
31	1965	-	-	-	-	-	-	-	-	-	
	1964	-	-	-	-	-	-	-	-	-	
32	1964	-	-	-	-	-	-	-	-	-	
	1963	-	-	-	-	-	-	-	-	-	
33	1963	2	4	2	-	-	-	-	-	-	
	1963	1	2	1	-	-	-	-	-	-	
	1962	1	2	1	-	-	-	-	-	-	

(a) Cfr. nota (a) a pag. 13.

Tavola 2.1 segue - Parti e nati per ordine di nascita, vitalità, sesso, genere del parto, filiazione, età ed anno di nascita della madre (a) - Anno 1996

ETA' DELLA MADRE	ANNO DI NASCITA DELLA MADRE	ORDINE DI NASCITA									
		9°				10°					
		N. parti	NUMERO NATI				N. parti	NUMERO NATI			
			NATI VIVI		NATI MORTI			NATI VIVI		NATI MORTI	
			MF	M	MF	M		MF	M	MF	M
PARTI PLURIMI											
34		-	-	-	-	-	-	-	-	-	-
	1962	-	-	-	-	-	-	-	-	-	-
	1961	-	-	-	-	-	-	-	-	-	-
35		-	-	-	-	1	2	1	-	-	-
	1961	-	-	-	-	-	-	-	-	-	-
	1960	-	-	-	-	1	2	1	-	-	-
36		-	-	-	-	-	-	-	-	-	-
	1960	-	-	-	-	-	-	-	-	-	-
	1959	-	-	-	-	-	-	-	-	-	-
37		-	-	-	-	-	-	-	-	-	-
	1959	-	-	-	-	-	-	-	-	-	-
	1958	-	-	-	-	-	-	-	-	-	-
38		-	-	-	-	1	2	1	-	-	-
	1958	-	-	-	-	-	-	-	-	-	-
	1957	-	-	-	-	1	2	1	-	-	-
39		-	-	-	-	1	2	1	-	-	-
	1957	-	-	-	-	-	-	-	-	-	-
	1956	-	-	-	-	1	2	1	-	-	-
40		-	-	-	-	-	-	-	-	-	-
	1956	-	-	-	-	-	-	-	-	-	-
	1955	-	-	-	-	-	-	-	-	-	-
41		-	-	-	-	-	-	-	-	-	-
	1955	-	-	-	-	-	-	-	-	-	-
	1954	-	-	-	-	-	-	-	-	-	-
42		-	-	-	-	-	-	-	-	-	-
	1954	-	-	-	-	-	-	-	-	-	-
	1953	-	-	-	-	-	-	-	-	-	-
43		-	-	-	-	-	-	-	-	-	-
	1953	-	-	-	-	-	-	-	-	-	-
	1952	-	-	-	-	-	-	-	-	-	-
44		-	-	-	-	-	-	-	-	-	-
	1952	-	-	-	-	-	-	-	-	-	-
	1951	-	-	-	-	-	-	-	-	-	-
45		-	-	-	-	-	-	-	-	-	-
	1951	-	-	-	-	-	-	-	-	-	-
	1950	-	-	-	-	-	-	-	-	-	-
46		-	-	-	-	-	-	-	-	-	-
	1950	-	-	-	-	-	-	-	-	-	-
	1949	-	-	-	-	-	-	-	-	-	-
47		-	-	-	-	-	-	-	-	-	-
	1949	-	-	-	-	-	-	-	-	-	-
	1948	-	-	-	-	-	-	-	-	-	-
48		-	-	-	-	-	-	-	-	-	-
	1948	-	-	-	-	-	-	-	-	-	-
	1947	-	-	-	-	-	-	-	-	-	-
49		-	-	-	-	-	-	-	-	-	-
	1947	-	-	-	-	-	-	-	-	-	-
	1946	-	-	-	-	-	-	-	-	-	-
50 e più	1946 e prima del 1946	-	-	-	-	-	-	-	-	-	-
Non indicata (b)		-	-	-	-	-	-	-	-	-	-
TOTALE		2	4	2	-	3	6	3	-	-	-

(a) Cfr. nota (a) a pag. 13. - (b) Cfr. nota (b) a pag.14.

Tavola 2.1 segue - Parti e nati per ordine di nascita, vitalità, sesso, genere del parto, filiazione, età ed anno di nascita della madre (a) - Anno 1996

ETA' DELLA MADRE	ANNO DI NASCITA DELLA MADRE	ORDINE DI NASCITA									
		11 e più				TOTALE					
		N. parti	NUMERO NATI				N. parti	NUMERO NATI			
			NATI VIVI		NATI MORTI			NATI VIVI		NATI MORTI	
	MF	M	MF	M	MF	M	MF	M			
PARTI PLURIMI											
Meno di 15	1981 e dopo il 1981	-	-	-	-	-	-	-	-	-	
15	1981	-	-	-	-	1	2	1	-	-	
	1980	-	-	-	-	1	2	1	-	-	
16	1980	-	-	-	-	5	10	7	-	-	
	1979	-	-	-	-	2	4	2	-	-	
17	1979	-	-	-	-	3	6	5	-	-	
	1978	-	-	-	-	8	16	6	-	-	
18	1978	-	-	-	-	5	10	3	-	-	
	1977	-	-	-	-	3	6	3	-	-	
19	1977	-	-	-	-	15	29	15	1	-	
	1976	-	-	-	-	7	13	10	1	-	
20	1976	-	-	-	-	8	16	5	-	-	
	1975	-	-	-	-	35	68	41	3	1	
21	1975	-	-	-	-	21	40	24	3	1	
	1974	-	-	-	-	14	28	17	-	-	
22	1974	-	-	-	-	56	110	55	2	1	
	1973	-	-	-	-	31	61	26	1	-	
23	1973	-	-	-	-	25	49	29	1	1	
	1972	-	-	-	-	93	188	95	-	-	
24	1972	-	-	-	-	47	94	44	-	-	
	1971	-	-	-	-	46	94	51	-	-	
25	1971	-	-	-	-	121	243	132	1	-	
	1970	-	-	-	-	59	118	62	1	-	
26	1970	-	-	-	-	62	125	70	-	-	
	1969	-	-	-	-	170	332	161	10	6	
27	1969	-	-	-	-	83	161	84	6	4	
	1968	-	-	-	-	87	171	77	4	2	
28	1968	-	-	-	-	242	483	271	12	6	
	1967	-	-	-	-	124	243	138	8	3	
29	1967	-	-	-	-	118	240	133	4	3	
	1966	-	-	-	-	264	532	261	6	5	
30	1966	-	-	-	-	154	307	158	4	3	
	1965	-	-	-	-	110	225	103	2	2	
31	1965	-	-	-	-	357	710	374	15	10	
	1964	-	-	-	-	180	356	188	11	7	
32	1964	-	-	-	-	177	354	186	4	3	
	1963	-	-	-	-	417	842	419	13	3	
33	1963	-	-	-	-	223	450	220	7	3	
	1962	-	-	-	-	194	392	199	6	-	
34	1962	-	-	-	-	420	846	411	15	11	
	1961	-	-	-	-	244	486	238	11	9	
35	1961	-	-	-	-	176	360	173	4	2	
	1960	-	-	-	-	505	1.020	506	9	6	
36	1960	-	-	-	-	267	541	270	5	3	
	1959	-	-	-	-	238	479	236	4	3	
37	1959	-	-	-	-	520	1.043	539	17	9	
	1958	-	-	-	-	315	635	323	10	6	
38	1958	-	-	-	-	205	408	216	7	3	
	1957	-	-	-	-	485	975	511	15	10	
39	1957	-	-	-	-	256	520	283	5	3	
	1956	-	-	-	-	229	455	228	10	7	
40	1956	-	-	-	-	476	960	470	11	8	
	1955	-	-	-	-	271	539	257	8	5	
41	1955	-	-	-	-	205	421	213	3	3	
	1954	-	-	-	-	429	860	459	13	7	
42	1954	-	-	-	-	255	511	280	8	4	
	1953	-	-	-	-	174	349	179	5	3	

(a) Cfr. nota (a) a pag. 13.

Tavola 2.1 segue - Parti e nati per ordine di nascita, vitalità, sesso, genere del parto, filiazione, età ed anno di nascita della madre (a) - Anno 1996

ETA' DELLA MADRE	ANNO DI NASCITA DELLA MADRE	ORDINE DI NASCITA									
		11 e più					TOTALE				
		N. parti	NUMERO NATI				N. parti	NUMERO NATI			
			NATI VIVI		NATI MORTI			NATI VIVI		NATI MORTI	
	MF	M	MF	M		MF	M	MF	M		
PARTI PLURIMI											
34		-	-	-	-	-	331	665	358	4	3
	1962	-	-	-	-	-	197	396	218	2	2
	1961	-	-	-	-	-	134	269	140	2	1
35		-	-	-	-	-	317	629	321	10	7
	1961	-	-	-	-	-	191	381	200	4	2
	1960	-	-	-	-	-	126	248	121	6	5
36		-	-	-	-	-	237	473	249	7	4
	1960	-	-	-	-	-	144	286	149	4	1
	1959	-	-	-	-	-	93	187	100	3	3
37		-	-	-	-	-	177	354	181	9	5
	1959	-	-	-	-	-	107	214	116	5	2
	1958	-	-	-	-	-	70	140	65	4	3
38		-	-	-	-	-	147	294	145	4	3
	1958	-	-	-	-	-	79	156	77	4	3
	1957	-	-	-	-	-	68	138	68	-	-
39		-	-	-	-	-	75	153	74	-	-
	1957	-	-	-	-	-	47	96	51	-	-
	1956	-	-	-	-	-	28	57	23	-	-
40		-	-	-	-	-	48	99	54	-	-
	1956	-	-	-	-	-	28	58	34	-	-
	1955	-	-	-	-	-	20	41	20	-	-
41		-	-	-	-	-	33	66	25	1	-
	1955	-	-	-	-	-	22	44	15	-	-
	1954	-	-	-	-	-	11	22	10	1	-
42		-	-	-	-	-	19	38	18	-	-
	1954	-	-	-	-	-	13	26	12	-	-
	1953	-	-	-	-	-	6	12	6	-	-
43		-	-	-	-	-	8	17	6	-	-
	1953	-	-	-	-	-	5	11	3	-	-
	1952	-	-	-	-	-	3	6	3	-	-
44		-	-	-	-	-	8	14	6	2	-
	1952	-	-	-	-	-	3	6	3	-	-
	1951	-	-	-	-	-	5	8	3	2	-
45		-	-	-	-	-	2	4	-	-	-
	1951	-	-	-	-	-	1	2	-	-	-
	1950	-	-	-	-	-	1	2	-	-	-
46		-	-	-	-	-	3	7	3	-	-
	1950	-	-	-	-	-	2	5	2	-	-
	1949	-	-	-	-	-	1	2	1	-	-
47		-	-	-	-	-	-	-	-	-	-
	1949	-	-	-	-	-	-	-	-	-	-
	1948	-	-	-	-	-	-	-	-	-	-
48		-	-	-	-	-	2	4	1	-	-
	1948	-	-	-	-	-	2	4	1	-	-
	1947	-	-	-	-	-	-	-	-	-	-
49		-	-	-	-	-	2	4	4	-	-
	1947	-	-	-	-	-	1	2	2	-	-
	1946	-	-	-	-	-	1	2	2	-	-
50 e più	1946 e prima del 1946	-	-	-	-	-	-	-	-	-	-
Non indicata (b)		-	-	-	-	-	12	24	13	-	-
TOTALE		-	-	-	-	-	6.040	12.114	6.192	180	105

(a) Cfr. nota (a) a pag. 13. - (b) Cfr. nota (b) a pag.14.

Tavola 2.1 segue - Parti e nati per ordine di nascita, vitalità, sesso, genere del parto, filiazione, età ed anno di nascita della madre (a) - Anno 1996

ETA' DELLA MADRE	ANNO DI NASCITA DELLA MADRE	ORDINE DI NASCITA									
		1°				2°					
		NUMERO NATI									
		N. parti	NATI VIVI		NATI MORTI		N. parti	NATI VIVI		NATI MORTI	
MF	M		MF	M	MF	M		MF	M		
LEGITTIMI											
Meno di 15	1981 e dopo il 1981	-	-	-	-	-	-	-	-	-	-
15	1981	-	-	-	-	-	-	-	-	-	-
	1980	-	-	-	-	-	-	-	-	-	-
16	1980	137	138	72	-	4	4	2	-	-	-
	1979	41	42	25	-	-	-	-	-	-	-
17	1979	96	96	47	-	4	4	2	-	-	-
	1978	454	454	230	2	18	18	10	-	-	-
18	1978	216	216	110	1	9	9	6	-	-	-
	1977	238	238	120	1	9	9	4	-	-	-
19	1977	1.524	1.522	800	7	4	152	153	67	-	-
	1976	649	649	330	2	-	60	60	31	-	-
20	1976	875	873	470	5	4	92	93	36	-	-
	1975	3.308	3.319	1.710	12	4	443	447	242	1	1
21	1975	1.612	1.621	840	6	3	204	207	104	-	-
	1974	1.696	1.698	870	6	1	239	240	138	1	1
22	1974	5.029	5.048	2.562	19	10	983	987	529	3	3
	1973	2.472	2.485	1.260	9	4	454	459	243	-	-
23	1973	2.557	2.563	1.302	10	6	529	528	286	3	3
	1972	7.384	7.417	3.784	33	18	1.809	1.819	923	4	3
24	1972	3.726	3.743	1.914	13	6	887	895	461	1	1
	1971	3.658	3.674	1.870	20	12	922	924	462	3	2
25	1971	9.275	9.325	4.860	34	19	2.731	2.744	1.373	8	5
	1970	4.804	4.829	2.520	16	9	1.391	1.392	694	7	4
26	1970	4.471	4.496	2.340	18	10	1.340	1.352	679	1	1
	1969	11.883	11.952	6.118	50	27	3.956	3.979	1.978	14	7
27	1969	6.148	6.171	3.184	27	17	1.967	1.981	983	9	6
	1968	5.735	5.781	2.934	23	10	1.989	1.998	995	5	1
28	1968	14.550	14.657	7.576	64	31	5.602	5.635	2.922	16	11
	1967	7.622	7.675	3.930	33	13	2.888	2.909	1.541	5	4
29	1967	6.928	6.982	3.646	31	18	2.714	2.726	1.381	11	7
	1966	17.172	17.269	9.000	80	37	7.622	7.674	3.959	24	8
30	1966	9.165	9.222	4.819	46	24	3.913	3.943	2.066	11	5
	1965	8.007	8.047	4.181	34	13	3.709	3.731	1.893	13	3
31	1965	19.604	19.746	10.225	81	47	9.799	9.879	5.064	28	13
	1964	10.589	10.652	5.504	50	28	5.139	5.178	2.665	17	8
32	1964	9.015	9.094	4.721	31	19	4.660	4.701	2.399	11	5
	1963	20.944	21.126	10.808	83	48	11.767	11.853	5.998	29	17
33	1963	11.603	11.692	5.973	56	31	6.287	6.332	3.199	15	7
	1962	9.341	9.434	4.835	27	17	5.480	5.521	2.799	14	10
34	1962	21.164	21.318	11.082	88	46	13.856	13.963	7.156	33	18
	1961	11.648	11.745	6.014	52	28	7.293	7.349	3.786	20	12
35	1961	9.516	9.573	5.068	36	18	6.563	6.614	3.370	13	6
	1960	20.989	21.197	10.973	88	52	15.514	15.639	8.086	31	13
36	1960	11.605	11.726	6.021	41	28	8.210	8.265	4.293	18	7
	1959	9.384	9.471	4.952	47	24	7.304	7.374	3.793	13	6
37	1959	19.681	19.889	10.398	69	29	16.522	16.649	8.591	54	30
	1958	11.152	11.284	5.906	38	18	9.028	9.111	4.692	29	15
38	1958	8.529	8.605	4.492	31	11	7.494	7.538	3.899	25	15
	1957	17.068	17.248	9.015	71	43	16.825	16.949	8.706	56	32
39	1957	9.801	9.900	5.186	41	22	9.143	9.202	4.687	28	17
	1956	7.267	7.348	3.829	30	21	7.682	7.747	4.019	28	15
40	1956	13.411	13.584	7.012	46	24	15.857	15.979	8.228	54	33
	1955	7.950	8.051	4.170	25	13	9.019	9.071	4.676	36	20
41	1955	5.461	5.533	2.842	21	11	6.838	6.908	3.552	18	13
	1954	9.845	9.991	5.187	49	27	13.794	13.912	7.116	47	26
42	1954	5.842	5.933	3.019	32	19	7.905	7.971	4.084	31	16
	1953	4.003	4.058	2.168	17	8	5.889	5.941	3.032	16	10

(a) Cfr. nota (a) a pag. 13.

Tavola 2.1 segue Parti e nati per ordine di nascita, vitalità, sesso, genere del parto, filiazione, età ed anno di nascita della madre (a) - Anno 1996

ETA' DELLA MADRE	ANNO DI NASCITA DELLA MADRE	ORDINE DI NASCITA									
		1°				2°					
		N. parti	NUMERO NATI				N. parti	NUMERO NATI			
			NATI VIVI		NATI MORTI			NATI VIVI		NATI MORTI	
	MF	M	MF	M	MF	M	MF	M			
LEGITTIMI											
34		7.313	7.391	3.785	41	24	11.751	11.845	6.096	41	22
	1962	4.330	4.375	2.190	26	14	6.792	6.838	3.524	27	16
	1961	2.983	3.016	1.595	15	10	4.959	5.007	2.572	14	6
35		5.458	5.549	2.884	31	22	9.412	9.484	4.903	41	26
	1961	3.232	3.281	1.724	18	13	5.524	5.580	2.891	18	13
	1960	2.226	2.268	1.160	13	9	3.888	3.904	2.012	23	13
36		3.982	4.034	2.022	26	15	7.131	7.188	3.604	26	16
	1960	2.464	2.493	1.264	17	10	4.266	4.302	2.135	15	10
	1959	1.518	1.541	758	9	5	2.865	2.886	1.469	11	6
37		2.810	2.856	1.490	21	9	5.065	5.106	2.621	20	8
	1959	1.753	1.775	939	15	6	3.037	3.065	1.583	11	3
	1958	1.057	1.081	551	6	3	2.028	2.041	1.038	9	5
38		1.927	1.949	1.018	22	18	3.555	3.590	1.837	16	15
	1958	1.113	1.122	569	13	11	2.125	2.143	1.112	11	10
	1957	814	827	449	9	7	1.430	1.447	725	5	5
39		1.311	1.325	671	10	6	2.392	2.396	1.219	9	2
	1957	813	824	415	3	3	1.484	1.486	755	8	2
	1956	498	501	256	7	3	908	910	464	1	-
40		825	838	434	4	3	1.570	1.583	839	4	2
	1956	510	518	261	2	1	957	963	515	2	-
	1955	315	320	173	2	2	613	620	324	2	2
41		562	571	293	3	1	918	921	463	4	2
	1955	343	351	175	1	-	545	547	275	4	2
	1954	219	220	118	2	1	373	374	188	-	-
42		323	322	183	3	2	510	512	252	1	1
	1954	201	199	109	3	2	318	320	156	1	1
	1953	122	123	74	-	-	192	192	96	-	-
43		192	192	110	1	-	288	285	148	4	-
	1953	125	125	78	1	-	173	169	87	4	4
	1952	67	67	32	-	-	115	116	61	-	-
44		107	109	61	-	-	149	149	80	3	-
	1952	68	69	42	-	-	101	101	58	1	-
	1951	39	40	19	-	-	48	48	22	2	-
45		47	47	23	-	-	80	79	43	1	-
	1951	29	29	14	-	-	42	42	23	-	-
	1950	18	18	9	-	-	38	37	20	1	-
46		30	29	12	1	1	36	37	19	-	-
	1950	19	18	7	1	1	23	25	13	-	-
	1949	11	11	5	-	-	13	12	6	1	1
47		20	20	9	-	-	20	20	9	-	-
	1949	6	6	3	-	-	10	10	6	-	-
	1948	14	14	6	-	-	10	10	3	-	-
48		2	3	1	-	-	12	12	4	-	-
	1948	2	3	1	-	-	4	4	2	-	-
	1947	-	-	-	-	-	8	8	2	-	-
49		-	-	-	-	-	8	8	-	-	-
	1947	3	4	4	-	-	4	4	2	-	-
	1946	2	3	3	-	-	4	4	2	-	-
50 e più	1946 e prima del 1946	-	-	-	-	-	1	1	-	-	-
Non indicata (b)		-	-	-	-	-	-	-	-	-	-
TOTALE		238.331	240.435	124.408	1.039	567	180.152	181.499	93.087	572	314

(a) Cfr. nota (a) a pag. 13. - (b) Trattasi di nati riconosciuti solo dal padre, non riconosciuti o di filiazione ignota.

Tavola 2.1 segue - Parti e nati per ordine di nascita, vitalità, sesso, genere del parto, filiazione, età ed anno di nascita della madre (a) - Anno 1996

ETA' DELLA MADRE	ANNO DI NASCITA DELLA MADRE	ORDINE DI NASCITA									
		3°				4°					
		N. parti	NUMERO NATI		NUMERO NATI		N. parti	NUMERO NATI		NUMERO NATI	
			NATI VIVI	NATI MORTI	NATI VIVI	NATI MORTI		NATI VIVI	NATI MORTI		
	MF	M	MF	M		MF	M	MF	M		
LEGITTIMI											
Meno di 15	1981 e dopo il 1981	-	-	-	-	-	-	-	-	-	
15	1981	-	-	-	-	-	-	-	-	-	
	1980	-	-	-	-	-	-	-	-	-	
16	1980	-	-	-	-	-	-	-	-	-	
	1979	-	-	-	-	-	-	-	-	-	
17	1979	1	1	1	-	-	-	-	-	-	
	1978	1	1	1	-	-	-	-	-	-	
18	1978	5	5	2	-	-	1	1	-	-	
	1977	3	3	1	-	-	1	1	-	-	
19	1977	2	2	1	-	-	-	-	-	-	
	1976	29	28	14	-	-	1	1	-	-	
20	1976	12	11	5	1	1	-	-	-	-	
	1975	17	17	9	-	-	1	1	-	-	
21	1975	62	63	37	-	-	5	5	2	-	
	1974	30	30	17	-	-	1	1	-	-	
22	1974	32	33	20	-	-	4	4	2	-	
	1973	134	137	85	-	-	3	3	-	-	
23	1973	67	69	45	-	-	1	1	-	-	
	1972	67	68	40	-	-	2	2	-	-	
24	1972	300	305	163	-	-	25	25	12	-	
	1971	149	154	83	-	-	9	9	7	-	
25	1971	151	151	80	-	-	16	16	5	-	
	1970	426	424	208	3	1	55	55	25	-	
26	1970	240	238	132	3	1	26	27	13	-	
	1969	186	186	76	-	-	29	28	12	2	
27	1969	725	737	376	4	2	71	72	45	-	
	1968	370	373	200	1	-	38	38	26	-	
28	1968	355	364	176	3	2	33	34	19	-	
	1967	1.014	1.022	497	3	3	126	128	55	-	
29	1967	517	523	252	2	2	58	59	27	-	
	1966	497	499	245	1	1	68	69	28	-	
30	1966	1.396	1.403	737	8	5	166	166	79	-	
	1965	746	748	393	6	4	98	98	53	1	
31	1965	650	655	344	2	1	68	68	26	-	
	1964	1.844	1.866	956	5	5	281	287	145	2	
32	1964	987	994	515	3	3	152	155	77	2	
	1963	857	872	441	2	2	129	132	68	-	
33	1963	2.355	2.375	1.209	11	4	368	368	193	3	
	1962	1.213	1.224	628	4	-	173	170	81	3	
34	1962	1.142	1.151	581	7	4	195	198	112	-	
	1961	2.963	2.996	1.539	7	4	414	419	203	1	
35	1961	1.611	1.635	836	3	2	215	217	108	1	
	1960	1.352	1.361	703	4	2	199	202	95	-	
36	1960	3.489	3.527	1.803	12	6	542	548	283	2	
	1959	1.912	1.935	999	5	3	304	309	160	-	
37	1959	1.577	1.592	804	7	3	238	239	123	2	
	1958	3.951	3.971	2.054	14	7	687	698	359	2	
38	1958	2.141	2.153	1.132	9	6	380	387	208	-	
	1957	1.810	1.818	922	5	1	307	311	151	2	
39	1957	4.287	4.320	2.235	23	13	747	754	364	3	
	1956	2.382	2.399	1.236	14	9	404	411	213	2	
40	1956	1.905	1.921	999	9	4	343	343	151	1	
	1955	4.172	4.207	2.188	12	9	807	811	419	-	
41	1955	2.291	2.308	1.215	6	5	471	474	241	-	
	1954	1.881	1.899	973	6	4	336	337	178	-	

(a) Cfr. nota (a) a pag. 13.

Tavola 2.1 segue - Parti e nati per ordine di nascita, vitalità, sesso, genere del parto, filiazione, età ed anno di nascita della madre (a) - Anno 1996

ETA' DELLA MADRE	ANNO DI NASCITA DELLA MADRE	ORDINE DI NASCITA									
		3°				4°					
		NUMERO NATI				NUMERO NATI					
		N. parti	NATI VIVI		NATI MORTI		N. parti	NATI VIVI		NATI MORTI	
	MF	M	MF	M		MF	M	MF	M		
LEGITTIMI											
34		4.004	4.036	2.086	13	6	833	838	443	7	3
	1962	2.254	2.270	1.155	12	6	454	460	246	3	2
	1961	1.750	1.766	931	1	-	379	378	197	4	1
35		3.701	3.715	1.927	16	11	904	919	470	4	1
	1961	2.111	2.125	1.121	9	6	509	516	271	2	1
	1960	1.590	1.590	806	7	5	395	403	199	2	-
36		3.421	3.449	1.834	12	2	867	871	460	7	3
	1960	2.010	2.027	1.093	8	2	516	522	280	2	1
	1959	1.411	1.422	741	4	-	351	349	180	5	2
37		2.662	2.669	1.411	20	11	783	785	397	3	2
	1959	1.584	1.592	844	10	7	433	432	213	3	2
	1958	1.078	1.077	567	10	4	350	353	184	-	-
38		2.132	2.156	1.094	5	3	679	686	370	3	2
	1958	1.219	1.231	623	2	1	396	399	216	1	-
	1957	913	925	471	3	2	283	287	154	2	2
39		1.644	1.656	898	7	2	580	581	304	5	5
	1957	966	976	514	5	2	339	338	170	4	4
	1956	678	680	384	2	-	241	243	134	1	1
40		1.203	1.203	627	8	3	466	463	239	6	2
	1956	700	702	366	4	1	277	276	152	3	1
	1955	503	501	261	4	2	189	187	87	3	1
41		807	808	410	4	2	361	363	176	2	-
	1955	517	519	261	1	1	211	211	94	2	-
	1954	290	289	149	3	1	150	152	82	-	-
42		499	501	250	-	-	247	250	134	2	1
	1954	312	313	145	2	1	168	170	93	1	-
	1953	187	188	105	1	-	79	80	41	1	1
43		287	288	166	1	-	134	132	64	2	1
	1953	167	167	98	1	-	92	90	42	2	1
	1952	120	121	68	-	-	42	42	22	-	-
44		129	131	66	-	-	83	79	44	4	-
	1952	72	72	37	-	-	54	51	26	3	3
	1951	57	59	29	-	-	29	28	18	1	-
45		70	70	32	1	-	47	46	15	-	-
	1951	44	43	22	1	-	26	26	11	-	-
	1950	26	27	10	-	-	21	20	4	1	-
46		33	33	18	-	-	26	27	9	-	-
	1950	22	22	11	-	-	18	19	7	-	-
	1949	11	11	7	-	-	8	8	2	-	-
47		14	14	6	-	-	8	8	5	-	-
	1949	7	7	1	-	-	6	6	5	-	-
	1948	7	7	5	-	-	2	2	-	-	-
48		7	7	3	-	-	3	3	1	-	-
	1948	4	4	2	-	-	3	3	1	-	-
	1947	3	3	1	-	-	-	-	-	-	-
49		5	5	-	-	-	1	1	1	-	-
	1947	4	4	2	-	-	1	1	1	-	-
	1946	1	1	1	-	-	-	-	-	-	-
50 e più	1946 e prima del 1946	-	-	-	-	-	-	-	-	-	-
Non indicata (b)		-	-	-	-	-	-	-	-	-	-
TOTALE		47.771	48.128	24.932	189	99	10.321	10.393	5.316	58	24

(a) Cfr. nota (a) a pag. 13. - (b) Cfr. nota (b) a pag.14.

Tavola 2.1 segue - Parti e nati per ordine di nascita, vitalità, sesso, genere del parto, filiazione, età ed anno di nascita della madre (a) - Anno 1996

ETA' DELLA MADRE	ANNO DI NASCITA DELLA MADRE	ORDINE DI NASCITA									
		5°				6°					
		N. parti	NUMERO NATI		NUMERO NATI		N. parti	NUMERO NATI		NUMERO NATI	
			NATI VIVI	NATI MORTI	NATI VIVI	NATI MORTI		NATI VIVI	NATI MORTI		
	MF	M	MF	M		MF	M	MF	M		
LEGITTIMI											
Meno di 15	1981 e dopo il 1981	-	-	-	-	-	-	-	-	-	
15	1981	-	-	-	-	-	-	-	-	-	
	1980	-	-	-	-	-	-	-	-	-	
16	1980	-	-	-	-	-	-	-	-	-	
	1979	-	-	-	-	-	-	-	-	-	
17	1979	-	-	-	-	-	-	-	-	-	
	1978	-	-	-	-	-	-	-	-	-	
18	1978	-	-	-	-	-	-	-	-	-	
	1977	-	-	-	-	-	-	-	-	-	
19	1977	-	-	-	-	-	-	-	-	-	
	1976	-	-	-	-	-	-	-	-	-	
20	1976	-	-	-	-	-	-	-	-	-	
	1975	-	-	-	-	-	-	-	-	-	
21	1975	1	1	1	-	-	-	-	-	-	
	1974	-	-	-	-	-	-	-	-	-	
22	1974	1	1	1	-	-	-	-	-	-	
	1973	1	1	1	-	-	-	-	-	-	
23	1973	9	9	4	-	-	-	-	-	-	
	1972	2	2	1	-	-	-	-	-	-	
24	1972	7	7	3	-	-	1	1	-	-	
	1971	12	12	5	-	-	2	1	1	-	
25	1971	6	6	3	-	-	1	-	-	1	
	1970	6	6	2	-	-	1	1	1	-	
26	1970	15	14	9	-	-	4	4	2	-	
	1969	6	6	4	-	-	2	2	-	-	
27	1969	9	8	5	1	-	2	2	2	-	
	1968	39	39	19	-	-	8	8	3	-	
28	1968	21	21	10	-	-	4	4	1	-	
	1967	18	18	9	-	-	4	4	2	-	
29	1967	44	45	21	-	-	13	13	8	-	
	1966	23	24	6	-	-	9	9	5	-	
30	1966	21	21	15	-	-	4	4	3	-	
	1965	62	62	38	-	-	12	12	4	-	
31	1965	31	31	15	-	-	4	4	1	-	
	1964	31	31	23	-	-	8	8	3	-	
32	1964	65	64	39	-	-	21	21	9	-	
	1963	37	37	24	-	-	13	13	6	-	
33	1963	28	27	15	1	1	8	8	3	-	
	1962	111	110	58	-	-	37	37	20	-	
34	1962	65	64	30	1	1	20	20	11	-	
	1961	46	46	28	-	-	17	17	9	-	
35	1961	111	111	59	2	1	28	29	21	-	
	1960	57	57	31	-	-	16	17	14	-	
36	1960	54	54	28	2	1	12	12	7	-	
	1959	152	155	76	-	-	36	36	21	-	
37	1959	81	84	38	-	-	21	21	14	-	
	1958	71	71	38	-	-	15	15	7	-	
38	1958	186	188	102	-	-	40	41	18	-	
	1957	89	89	48	-	-	21	21	9	-	
39	1957	97	99	54	-	-	19	20	9	-	

(a) Cfr. nota (a) a pag. 13.

Tavola 2.1 segue - Parti e nati per ordine di nascita, vitalità, sesso, genere del parto, filiazione, età ed anno di nascita della madre (a) - Anno 1996

ETA' DELLA MADRE	ANNO DI NASCITA DELLA MADRE	ORDINE DI NASCITA									
		5°				6°					
		N. parti	NUMERO NATI				N. parti	NUMERO NATI			
			NATI VIVI		NATI MORTI			NATI VIVI		NATI MORTI	
	MF	M	MF	M		MF	M	MF	M		
LEGITTIMI											
34		192	194	103	-	-	73	73	44	-	-
	1962	104	106	52	-	-	44	46	27	-	-
	1961	88	88	51	-	-	29	27	17	2	2
35		218	221	100	3	1	58	58	29	-	-
	1961	105	105	51	2	-	33	33	14	-	-
	1960	113	116	49	1	1	25	25	15	-	-
36		212	216	107	2	1	76	76	39	-	-
	1960	119	122	49	-	-	43	43	20	2	1
	1959	93	94	58	2	1	33	33	19	-	-
37		191	192	85	1	1	82	84	44	-	-
	1959	102	103	48	1	1	46	48	24	-	-
	1958	89	89	37	-	-	36	36	20	-	-
38		201	200	98	3	1	71	69	42	2	-
	1958	117	118	61	1	1	37	35	21	2	-
	1957	84	82	37	2	-	34	34	21	-	-
39		182	185	96	1	1	52	53	28	-	-
	1957	112	112	54	1	1	31	32	18	-	-
	1956	70	73	42	-	-	21	21	10	-	-
40		129	128	71	1	1	70	70	35	-	-
	1956	68	67	36	1	1	40	40	19	1	-
	1955	61	61	35	-	-	30	30	16	-	-
41		112	109	64	3	3	57	59	31	-	-
	1955	72	71	38	1	1	33	35	19	-	-
	1954	40	38	26	2	2	24	24	12	-	-
42		90	88	45	3	3	37	36	19	1	1
	1954	54	53	29	2	2	19	18	10	1	1
	1953	36	35	16	1	1	18	18	9	-	-
43		55	52	29	-	-	21	21	8	-	-
	1953	34	32	17	2	2	12	12	3	-	-
	1952	21	20	12	1	-	9	9	5	-	-
44		37	37	16	-	-	11	11	2	-	-
	1952	22	22	6	-	-	8	8	1	-	-
	1951	15	15	10	-	-	3	3	1	-	-
45		20	20	7	1	1	5	5	2	-	-
	1951	13	14	4	-	-	2	2	1	-	-
	1950	7	6	3	1	1	3	3	1	-	-
46		9	9	3	-	-	-	-	-	-	-
	1950	6	6	3	-	-	5	5	1	-	-
	1949	3	3	-	-	-	2	2	2	-	-
47		2	2	1	-	-	2	2	2	-	-
	1949	1	1	1	-	-	1	1	1	-	-
	1948	1	1	-	-	-	1	1	1	-	-
48		2	2	-	-	-	-	-	-	-	-
	1948	2	2	1	-	-	1	1	1	-	-
	1947	-	-	-	-	-	-	-	-	-	-
49		-	-	-	-	-	-	-	-	-	-
	1947	-	-	-	-	-	-	-	-	-	-
	1946	-	-	-	-	-	-	-	-	-	-
50 e più	1946 e prima del 1946	-	-	-	-	-	-	-	-	-	-
Non indicata (b)		-	-	-	-	-	-	-	-	-	-
TOTALE		2.459	2.465	1.256	20	14	816	819	432	3	1

(a) Cfr. nota (a) a pag. 13. - (b) Cfr. nota (b) a pag. 14.

Tavola 2.1 segue - Parti e nati per ordine di nascita, vitalità, sesso, genere del parto, filiazione, età ed anno di nascita della madre (a) - Anno 1996

ETA' DELLA MADRE	ANNO DI NASCITA DELLA MADRE	ORDINE DI NASCITA									
		7°				8°					
		N. parti	NUMERO NATI				N. parti	NUMERO NATI			
			NATI VIVI		NATI MORTI			NATI VIVI		NATI MORTI	
	MF	M	MF	M		MF	M	MF	M		
LEGITTIMI											
Meno di 15	1981 e dopo il 1981	-	-	-	-	-	-	-	-	-	-
15	1981	-	-	-	-	-	-	-	-	-	-
	1980	-	-	-	-	-	-	-	-	-	-
16	1980	-	-	-	-	-	-	-	-	-	-
	1979	-	-	-	-	-	-	-	-	-	-
17	1979	-	-	-	-	-	-	-	-	-	-
	1978	-	-	-	-	-	-	-	-	-	-
18	1978	-	-	-	-	-	-	-	-	-	-
	1977	-	-	-	-	-	-	-	-	-	-
19	1977	-	-	-	-	-	-	-	-	-	-
	1976	-	-	-	-	-	-	-	-	-	-
20	1976	-	-	-	-	-	-	-	-	-	-
	1975	-	-	-	-	-	-	-	-	-	-
21	1975	-	-	-	-	-	-	-	-	-	-
	1974	-	-	-	-	-	-	-	-	-	-
22	1974	-	-	-	-	-	-	-	-	-	-
	1973	-	-	-	-	-	-	-	-	-	-
23	1973	-	-	-	-	-	-	-	-	-	-
	1972	-	-	-	-	-	-	-	-	-	-
24	1972	-	-	-	-	-	-	-	-	-	-
	1971	-	-	-	-	-	-	-	-	-	-
25	1971	1	1	-	-	-	-	-	-	-	-
	1970	1	1	-	-	-	-	-	-	-	-
26	1970	-	-	-	-	-	-	-	-	-	-
	1969	-	-	-	-	-	-	-	-	-	-
27	1969	4	4	3	-	-	-	-	-	-	-
	1968	2	2	2	-	-	-	-	-	-	-
28	1968	2	2	1	-	-	-	-	-	-	-
	1967	7	7	3	-	-	1	1	-	-	-
29	1967	5	5	3	-	-	-	-	-	-	-
	1966	2	2	-	-	-	1	1	-	-	-
30	1966	4	4	1	-	-	3	3	2	-	-
	1965	4	4	1	-	-	2	2	2	-	-
31	1965	9	9	3	-	-	1	1	-	-	-
	1964	9	9	3	-	-	1	1	-	-	-
32	1964	15	15	8	-	-	6	6	5	-	-
	1963	6	6	4	-	-	2	2	2	-	-
33	1963	9	9	4	-	-	4	4	3	-	-
	1962	12	12	5	-	-	7	7	4	-	-
34	1962	5	5	2	-	-	3	3	2	-	-
	1961	7	7	3	-	-	4	4	2	-	-
35	1961	17	20	7	-	-	5	5	1	-	-
	1960	11	13	5	-	-	3	3	-	-	-
36	1960	6	7	2	-	-	2	2	1	-	-

(a) Cfr. nota (a) a pag. 13.

Tavola 2.1 segue - Parti e nati per ordine di nascita, vitalità, sesso, genere del parto, filiazione, età ed anno di nascita della madre (a) - Anno 1996

ETA' DELLA MADRE	ANNO DI NASCITA DELLA MADRE	ORDINE DI NASCITA									
		7°				8°					
		N. parti	NUMERO NATI		NUMERO NATI		N. parti	NUMERO NATI		NUMERO NATI	
			NATI VIVI	NATI MORTI	NATI VIVI	NATI MORTI		NATI VIVI	NATI MORTI		
	MF	M	MF	M		MF	M	MF	M		
LEGITTIMI											
34		18	18	7	-	-	6	6	3	-	-
	1962	14	14	5	-	-	3	3	1	-	-
	1961	4	4	2	-	-	3	3	2	-	-
35		24	25	14	-	-	11	11	5	-	-
	1961	12	13	5	-	-	6	6	1	-	-
	1960	12	12	9	-	-	5	5	4	-	-
36		27	29	12	-	-	12	12	7	-	-
	1960	13	14	5	-	-	6	6	5	-	-
	1959	14	15	7	-	-	6	6	2	-	-
37		31	32	17	-	-	11	12	6	-	-
	1959	19	20	10	-	-	5	6	4	-	-
	1958	12	12	7	-	-	6	6	2	-	-
38		28	28	15	-	-	11	11	5	-	-
	1958	14	14	6	-	-	7	7	4	-	-
	1957	14	14	9	-	-	4	4	1	-	-
39		20	20	10	-	-	21	22	10	-	-
	1957	12	12	6	-	-	9	9	3	-	-
	1956	8	8	4	-	-	12	13	7	-	-
40		33	33	17	-	-	11	11	5	-	-
	1956	22	22	11	-	-	5	5	3	-	-
	1955	11	11	6	-	-	6	6	2	-	-
41		31	30	12	1	1	7	7	4	-	-
	1955	21	20	8	1	1	5	5	3	-	-
	1954	10	10	4	-	-	2	2	1	-	-
42		18	19	10	-	-	9	9	4	-	-
	1954	13	14	8	-	-	6	6	3	-	-
	1953	5	5	2	-	-	3	3	1	-	-
43		6	4	2	2	2	5	5	2	-	-
	1953	3	1	1	2	2	4	4	1	-	-
	1952	3	3	1	-	-	1	1	1	-	-
44		11	11	7	-	-	2	2	-	-	-
	1952	5	5	3	-	-	1	1	-	-	-
	1951	6	6	4	-	-	1	1	-	-	-
45		6	6	3	-	-	1	1	-	-	-
	1951	6	6	3	-	-	-	-	-	-	-
	1950	-	-	-	-	-	1	1	-	-	-
46		2	2	-	-	-	1	1	-	-	-
	1950	1	1	-	-	-	1	1	-	-	-
	1949	1	1	-	-	-	-	-	-	-	-
47		-	-	-	-	-	-	-	-	-	-
	1949	-	-	-	-	-	-	-	-	-	-
	1948	4	2	2	2	2	-	-	-	-	-
48		-	-	-	-	-	-	-	-	-	-
	1948	-	-	-	-	-	-	-	-	-	-
	1947	-	-	-	-	-	-	-	-	-	-
49		-	-	-	-	-	-	-	-	-	-
	1947	1	1	1	-	-	-	-	-	-	-
	1946	-	-	-	-	-	-	-	-	-	-
50 e più	1946 e prima del 1946	-	-	-	-	-	-	-	-	-	-
Non indicata (b)		-	-	-	-	-	-	-	-	-	-
TOTALE		324	329	156	3	3	131	133	63	-	-

(a) Cfr. nota (a) a pag. 13. - (b) Cfr. nota (b) a pag. 14.

Tavola 2.1 segue - Parti e nati per ordine di nascita, vitalità, sesso, genere del parto, filiazione, età ed anno di nascita della madre (a) - Anno 1996

ETA' DELLA MADRE	ANNO DI NASCITA DELLA MADRE	ORDINE DI NASCITA									
		9°					10°				
		N. parti	NUMERO NATI				N. parti	NUMERO NATI			
			NATI VIVI		NATI MORTI			NATI VIVI		NATI MORTI	
	MF	M	MF	M		MF	M	MF	M		
LEGITTIMI											
Meno di 15	1981 e dopo il 1981	-	-	-	-	-	-	-	-	-	-
15	1981	-	-	-	-	-	-	-	-	-	-
16	1980	-	-	-	-	-	-	-	-	-	-
17	1980	-	-	-	-	-	-	-	-	-	-
17	1979	-	-	-	-	-	-	-	-	-	-
18	1979	-	-	-	-	-	-	-	-	-	-
18	1978	-	-	-	-	-	-	-	-	-	-
19	1978	-	-	-	-	-	-	-	-	-	-
19	1977	-	-	-	-	-	-	-	-	-	-
20	1977	-	-	-	-	-	-	-	-	-	-
20	1976	-	-	-	-	-	-	-	-	-	-
21	1976	-	-	-	-	-	-	-	-	-	-
21	1975	-	-	-	-	-	-	-	-	-	-
22	1975	-	-	-	-	-	-	-	-	-	-
22	1974	-	-	-	-	-	-	-	-	-	-
23	1974	-	-	-	-	-	-	-	-	-	-
23	1973	-	-	-	-	-	-	-	-	-	-
24	1973	-	-	-	-	-	-	-	-	-	-
24	1972	-	-	-	-	-	-	-	-	-	-
25	1972	-	-	-	-	-	-	-	-	-	-
25	1971	-	-	-	-	-	-	-	-	-	-
26	1971	-	-	-	-	-	-	-	-	-	-
26	1970	-	-	-	-	-	-	-	-	-	-
27	1970	-	-	-	-	-	-	-	-	-	-
27	1969	-	-	-	-	-	-	-	-	-	-
28	1969	-	-	-	-	-	-	-	-	-	-
28	1968	-	-	-	-	-	-	-	-	-	-
29	1968	-	-	-	-	-	-	-	-	-	-
29	1967	-	-	-	-	-	-	-	-	-	-
30	1967	-	-	-	-	-	-	-	-	-	-
30	1966	-	-	-	-	-	-	-	-	-	-
31	1966	-	-	-	-	-	-	-	-	-	-
31	1965	-	-	-	-	-	-	-	-	-	-
31	1965	1	1	-	-	-	-	-	-	-	-
32	1965	1	1	1	-	-	-	-	-	-	-
32	1964	-	-	-	-	-	-	-	-	-	-
32	1964	2	2	2	-	-	-	-	-	-	-
33	1964	1	1	1	-	-	1	1	1	-	-
33	1963	1	1	1	-	-	1	1	-	-	-
33	1963	5	7	5	-	-	3	2	-	-	-
33	1963	2	3	2	-	-	2	1	-	1	-
33	1962	3	4	3	-	-	1	1	1	-	-

(a) Cfr. nota (a) a pag. 13.

Tavola 2.1 segue - Parti e nati per ordine di nascita, vitalità, sesso, genere del parto, filiazione, età ed anno di nascita della madre (a) - Anno 1996

ETA' DELLA MADRE	ANNO DI NASCITA DELLA MADRE	ORDINE DI NASCITA									
		9°				10°					
		N. parti	NUMERO NATI				N. parti	NUMERO NATI			
			NATI VIVI		NATI MORTI			NATI VIVI		NATI MORTI	
MF	M	MF	M	MF	M	MF	M				
		LEGITTIMI									
34		4	4	4	-	-	2	2	-	-	-
	1962	1	1	1	-	-	1	1	-	-	-
	1961	3	3	3	-	-	1	1	-	-	-
35		3	3	2	-	-	3	4	2	-	-
	1961	2	2	1	-	-	1	1	-	-	-
	1960	1	1	1	-	-	2	3	2	-	-
36		2	1	-	-	-	7	7	3	-	-
	1960	1	1	-	-	-	3	3	2	-	-
	1959	1	-	-	1	1	4	4	1	-	-
37		7	7	4	-	-	6	6	-	-	-
	1959	4	4	2	-	-	4	4	1	-	-
	1958	3	3	2	-	-	2	2	1	-	-
38		6	6	4	-	-	-	-	-	-	-
	1958	5	5	3	-	-	2	2	1	-	-
	1957	1	1	1	-	-	3	4	2	-	-
39		7	7	2	-	-	2	2	2	-	-
	1957	3	3	1	-	-	1	1	1	-	-
	1956	4	4	1	-	-	1	1	1	-	-
40		3	3	1	-	-	5	4	1	-	-
	1956	3	3	1	-	-	5	4	1	1	1
	1955	-	-	-	-	-	-	-	-	-	-
41		4	4	1	-	-	5	5	3	-	-
	1955	1	1	-	-	-	3	3	1	-	-
	1954	3	3	1	-	-	2	2	2	-	-
42		2	2	2	-	-	4	4	2	-	-
	1954	2	2	2	-	-	4	4	2	-	-
	1953	-	-	-	-	-	-	-	-	-	-
43		5	4	4	-	-	1	1	-	-	-
	1953	3	3	3	-	-	-	-	-	-	-
	1952	2	1	1	1	-	1	1	-	-	-
44		3	3	1	-	-	-	-	-	-	-
	1952	-	-	-	-	-	1	1	1	-	-
	1951	3	3	1	-	-	1	1	1	-	-
45		1	1	1	-	-	-	-	-	-	-
	1951	1	1	1	-	-	-	-	-	-	-
	1950	-	-	-	-	-	-	-	-	-	-
46		-	-	-	-	-	-	-	-	-	-
	1950	-	-	-	-	-	-	-	-	-	-
	1949	-	-	-	-	-	-	-	-	-	-
47		-	-	-	-	-	-	-	-	-	-
	1949	-	-	-	-	-	-	-	-	-	-
	1948	-	-	-	-	-	-	-	-	-	-
48		-	-	-	-	-	-	-	-	-	-
	1948	-	-	-	-	-	-	-	-	-	-
	1947	-	-	-	-	-	-	-	-	-	-
49		-	-	-	-	-	-	-	-	-	-
	1947	-	-	-	-	-	-	-	-	-	-
	1946	-	-	-	-	-	-	-	-	-	-
50 e più	1946 e prima del 1946	-	-	-	-	-	-	-	-	-	-
Non indicata (b)		-	-	-	-	-	-	-	-	-	-
TOTALE		55	55	33	-	-	39	38	14	-	-

(a) Cfr. nota (a) a pag. 13. - (b) Cfr. nota (b) a pag.14.

Tavola 2.1 segue - Parti e nati per ordine di nascita, vitalità, sesso, genere del parto, filiazione, età ed anno di nascita della madre (a) - Anno 1996

ETA' DELLA MADRE	ANNO DI NASCITA DELLA MADRE	ORDINE DI NASCITA								
		11 e più				TOTALE				
		NUMERO NATI				NUMERO NATI				
		N. parti	NATI VIVI		NATI MORTI		N. parti	NATI VIVI		NATI MORTI
	MF	M	MF	M		MF	M	MF	M	
LEGITIMI										
Meno di 15	1981 e dopo il 1981	-	-	-	-	-	-	-	-	-
15	1981	-	-	-	-	-	-	-	-	-
16	1980	-	-	-	-	141	142	74	-	-
	1980	-	-	-	-	41	42	25	-	-
	1979	-	-	-	-	100	100	49	-	-
17	1979	-	-	-	-	473	473	241	2	-
	1979	-	-	-	-	225	225	116	1	-
	1978	-	-	-	-	248	248	125	1	-
18	1978	-	-	-	-	1.682	1.681	869	7	4
	1978	-	-	-	-	713	713	362	2	-
	1977	-	-	-	-	969	968	507	5	4
19	1977	-	-	-	-	3.781	3.795	1.966	14	6
	1977	-	-	-	-	1.828	1.839	949	7	4
	1976	-	-	-	-	1.953	1.956	1.017	7	2
20	1976	-	-	-	-	6.079	6.103	3.130	22	13
	1976	-	-	-	-	2.957	2.975	1.520	9	4
	1975	-	-	-	-	3.122	3.128	1.610	13	9
21	1975	-	-	-	-	9.331	9.377	4.793	37	21
	1975	-	-	-	-	4.682	4.709	2.421	14	7
	1974	-	-	-	-	4.649	4.668	2.372	23	14
22	1974	-	-	-	-	12.332	12.400	6.409	42	24
	1974	-	-	-	-	6.353	6.384	3.304	23	13
	1973	-	-	-	-	5.979	6.016	3.105	19	11
23	1973	-	-	-	-	16.330	16.420	8.333	69	35
	1973	-	-	-	-	8.383	8.419	4.313	39	24
	1972	-	-	-	-	7.947	8.001	4.020	30	11
24	1972	-	-	-	-	20.962	21.114	10.925	85	44
	1972	-	-	-	-	10.925	11.001	5.700	40	17
	1971	-	-	-	-	10.037	10.113	5.225	45	27
25	1971	-	-	-	-	25.954	26.112	13.522	108	48
	1971	-	-	-	-	13.661	13.755	7.168	59	31
	1970	-	-	-	-	12.293	12.357	6.354	49	17
26	1970	-	-	-	-	31.012	31.241	16.127	118	66
	1970	-	-	-	-	16.597	16.701	8.626	74	41
	1969	-	-	-	-	14.415	14.540	7.501	44	25
27	1969	-	-	-	-	34.897	35.194	17.939	119	72
	1969	-	-	-	-	19.063	19.208	9.777	76	43
	1968	-	-	-	-	15.834	15.986	8.162	43	29
28	1968	-	-	-	-	37.825	38.106	19.685	135	68
	1968	-	-	-	-	20.367	20.528	10.528	79	40
	1967	-	-	-	-	17.458	17.578	9.157	56	28
29	1967	-	-	-	-	39.973	40.343	20.852	128	70
	1967	-	-	-	-	21.697	21.899	11.291	63	37
	1966	-	-	-	-	18.276	18.444	9.561	65	33
30	1966	-	-	-	-	40.393	40.771	21.157	138	68
	1966	-	-	-	-	22.487	22.729	11.801	73	37
	1965	-	-	-	-	17.906	18.042	9.356	65	31
31	1965	-	-	-	-	38.692	39.028	20.228	145	83
	1965	-	-	-	-	21.547	21.725	11.265	78	45
	1964	-	-	-	-	17.145	17.303	8.963	67	38
32	1964	-	-	-	-	34.513	34.851	17.948	126	72
	1964	-	-	-	-	19.867	20.047	10.353	77	43
	1963	-	-	-	-	14.646	14.804	7.595	49	29
33	1963	1	1	-	-	28.875	29.185	15.044	109	62
	1963	1	1	-	-	16.638	16.817	8.623	70	40
	1962	-	-	-	-	12.237	12.368	6.421	39	22

(a) Cfr. nota (a) a pag. 13.

Tavola 2.1 segue - Parti e nati per ordine di nascita, vitalità, sesso, genere del parto, filiazione, età ed anno di nascita della madre (a) - Anno 1996

ETA' DELLA MADRE	ANNO DI NASCITA DELLA MADRE	ORDINE DI NASCITA									
		11 e più					TOTALE				
		N. parti	NUMERO NATI				N. parti	NUMERO NATI			
			NATI VIVI		NATI MORTI			NATI VIVI		NATI MORTI	
	MF	M	MF	M		MF	M	MF	M		
LEGITTIMI											
34		-	-	-	-	-	24.197	24.408	12.571	104	57
	1962	1	1	-	-	-	13.998	14.115	7.201	68	38
	1961	-	-	-	-	-	10.199	10.293	5.370	36	19
35		1	1	1	-	-	19.793	19.990	10.337	95	61
	1961	-	-	-	-	-	11.535	11.662	6.079	49	33
	1960	1	1	1	-	-	8.258	8.328	4.258	46	28
36		1	1	-	-	-	15.738	15.884	8.088	76	39
	1960	1	1	-	-	-	9.442	9.534	4.853	44	24
	1959	-	-	-	-	-	6.296	6.350	3.235	32	15
37		2	2	-	-	-	11.650	11.751	6.079	65	31
	1959	-	-	-	-	-	6.987	7.049	3.668	40	19
	1958	2	2	2	-	-	4.663	4.702	2.411	25	12
38		-	-	-	-	-	8.615	8.701	4.486	51	39
	1958	-	-	-	-	-	5.035	5.076	2.616	30	23
	1957	-	-	-	-	-	3.580	3.625	1.870	21	16
39		2	2	-	-	-	6.213	6.249	3.240	32	16
	1957	2	2	-	-	-	3.772	3.795	1.937	21	12
	1956	-	-	-	-	-	2.441	2.454	1.303	11	4
40		4	4	3	-	-	4.319	4.340	2.272	25	12
	1956	2	2	1	-	-	2.589	2.602	1.366	14	5
	1955	2	2	2	-	-	1.730	1.738	906	11	7
41		1	1	1	-	-	2.865	2.878	1.458	17	9
	1955	1	1	1	-	-	1.752	1.764	875	10	5
	1954	-	-	-	-	-	1.113	1.114	583	7	4
42		3	3	1	-	-	1.742	1.746	902	13	9
	1954	2	2	1	-	-	1.099	1.101	558	10	7
	1953	1	1	-	-	-	643	645	344	3	2
43		2	2	-	-	-	996	986	535	14	9
	1953	2	2	2	-	-	615	605	332	12	9
	1952	-	-	-	-	-	381	381	203	2	-
44		3	3	1	-	-	537	537	280	7	3
	1952	-	-	-	-	-	332	330	174	4	3
	1951	3	3	1	-	-	205	207	106	3	-
45		-	-	-	-	-	277	275	126	4	1
	1951	-	-	-	-	-	163	163	79	1	-
	1950	-	-	-	-	-	114	112	47	3	1
46		-	-	-	-	-	144	145	64	2	2
	1950	-	-	-	-	-	95	97	42	1	1
	1949	-	-	-	-	-	49	48	22	1	1
47		-	-	-	-	-	70	68	34	-	-
	1949	-	-	-	-	-	31	31	17	-	-
	1948	-	-	-	-	-	39	37	17	2	2
48		-	-	-	-	-	27	28	11	-	-
	1948	-	-	-	-	-	16	17	8	-	-
	1947	-	-	-	-	-	11	11	3	-	-
49		-	-	-	-	-	20	22	16	-	-
	1947	-	-	-	-	-	13	14	10	-	-
	1946	-	-	-	-	-	7	8	6	-	-
50 e più	1946 e prima del 1946	-	-	-	-	-	1	1	-	-	-
Non indicata (b)		-	-	-	-	-	-	-	-	-	-
TOTALE		20	20	7	-	-	480.449	484.345	249.741	1.909	1.044

(a) Cfr. nota (a) a pag. 13. - (b) Cfr. nota (b) a pag. 14.

Tavola 2.2 - Nati vivi legittimi per ordine di nascita ed intervallo dalla data dell'attuale matrimonio per i primogeniti ed intervallo dal parto precedente ed anno del parto precedente per i nati di ordine superiore al primo (a) - Anno 1996

INTERVALLO ED ANNO DEL PARTO PRECEDENTE	ORDINE DI NASCITA						TOTALE
	1°	2°	3°	4°	5°	6° e più	
Meno di 10 mesi	44.074	14	-	3	-	-	44.091
1996	22.318	5	-	-	-	-	22.323
1995	21.756	9	-	3	-	-	21.768
10-11 mesi	16.125	538	164	35	9	4	16.875
1996	453	56	10	3	1	-	523
1995	15.672	482	154	32	8	4	16.352
12-14 mesi	19.538	3.177	896	193	60	40	23.904
1995	18.937	2.874	803	178	57	36	22.885
1994	601	303	93	15	3	4	1.019
15-17 mesi	16.055	4.778	1.193	293	85	79	22.483
1995	11.145	3.235	810	201	51	50	15.492
1994	4.910	1.543	383	92	34	29	6.991
18-20 mesi	14.345	5.929	1.408	302	89	84	22.157
1995	4.103	2.343	616	118	41	30	7.251
1994	10.242	3.586	792	184	48	54	14.906
21-23 mesi	14.111	6.876	1.577	369	100	81	23.114
1995	715	1.050	259	59	18	13	2.114
1994	13.396	5.826	1.318	310	82	68	21.000
24-26 mesi	12.796	7.062	1.553	348	89	93	21.941
1994	12.376	6.563	1.445	311	78	90	20.863
1993	420	499	108	37	11	3	1.078
27-29 mesi	11.303	6.840	1.478	322	79	59	20.081
1994	7.640	4.602	1.019	225	49	35	13.570
1993	3.663	2.238	459	97	30	24	6.511
30-32 mesi	10.446	7.339	1.403	312	87	82	19.669
1994	2.949	2.897	619	131	39	39	6.674
1993	7.497	4.442	784	181	48	43	12.995
33-35 mesi	9.799	8.039	1.399	303	85	52	19.677
1994	464	1.090	231	59	11	15	1.870
1993	9.335	6.949	1.168	244	74	37	17.807
36-38 mesi	8.883	7.836	1.352	302	74	44	18.491
1993	8.601	7.278	1.255	268	66	39	17.507
1992	282	558	97	34	8	5	984
39-41 mesi	7.781	7.396	1.369	299	76	61	16.982
1993	5.301	4.978	915	217	51	37	11.499
1992	2.480	2.418	454	82	25	24	5.483
42-44 mesi	6.884	7.424	1.343	306	85	47	16.089
1993	2.048	2.886	597	139	28	23	5.721
1992	4.836	4.538	746	167	57	24	10.368
45-47 mesi	6.215	8.084	1.354	251	69	38	16.011
1993	322	1.161	227	44	11	8	1.773
1992	5.893	6.923	1.127	207	58	30	14.238
48-50 mesi	5.912	7.626	1.296	282	63	37	15.216
1992	5.705	7.102	1.204	264	58	35	14.368
1991	207	524	92	18	5	2	848
51-53 mesi	4.879	6.662	1.276	279	85	35	13.216
1992	3.326	4.603	850	205	56	20	9.060
1991	1.553	2.059	426	74	29	15	4.156
54-59 mesi	8.313	12.812	2.527	513	115	54	24.334
1992	1.557	3.520	748	150	32	23	6.030
1991	6.756	9.292	1.779	363	83	31	18.304
60-65 mesi	6.823	11.183	2.443	477	105	62	21.093
1991	5.638	9.210	1.986	383	84	42	17.343
1990	1.185	1.973	457	94	21	20	3.750
66-71 mesi	5.424	9.287	2.274	482	118	43	17.628
1991	1.037	2.545	653	135	43	18	4.431
1990	4.387	6.742	1.621	347	75	25	13.197
6 anni	8.159	13.884	4.096	886	182	86	27.293
7 anni	5.050	8.332	3.347	671	143	71	17.614
8 anni	3.209	5.507	2.838	537	120	54	12.265
9 anni	2.136	3.602	2.191	532	97	28	8.586
10 anni	1.593	2.384	1.739	363	74	27	6.180
11-13 anni	2.451	3.614	3.072	670	131	41	9.979
14 anni e più	1.239	1.665	1.582	362	65	31	4.944
Non indicato	-	3.532	651	173	50	26	4.432
TOTALE	253.543	171.422	45.821	9.865	2.335	1.359	484.345

(a) L'ordine di nascita considerato è quello rispetto ai soli nati (vivi e morti) avuti dalla donna nell'attuale matrimonio.

Tavola 2.3 - Nati di ordine di nascita superiore al primo per sesso, vitalità, ordine di nascita ed intervallo dal parto precedente (a) - Anno 1996

INTERVALLO DAL PARTO PRECEDENTE (mesi) (mesi)	MASCHI			FEMMINE			TOTALE		
	Nati vivi	Nati morti	Totale	Nate vive	Nate morte	Totale	Nati vivi	Nati morti	Totale
SECONDOGENITI									
Meno di 13	850	3	853	792	3	795	1.642	6	1.648
13 - 18	5.138	22	5.160	4.875	13	4.888	10.013	35	10.048
19 e più	89.899	312	90.211	85.452	254	85.706	175.351	566	175.917
Non indicato	2.100	13	2.113	1.952	11	1.963	4.052	24	4.076
Totale	97.987	350	98.337	93.071	281	93.352	191.058	631	191.689
TERZOGENITI E PIU'									
Meno di 13	362	2	364	352	3	355	714	5	719
13 - 18	1.856	11	1.867	1.756	14	1.770	3.612	25	3.637
19 e più	32.016	162	32.178	29.929	127	30.056	61.945	289	62.234
Non indicato	602	10	612	627	10	637	1.229	20	1.249
Totale	34.836	185	35.021	32.664	154	32.818	67.500	339	67.839
TOTALE									
Meno di 13	1.212	5	1.217	1.144	6	1.150	2.356	11	2.367
13 - 18	6.994	33	7.027	6.631	27	6.658	13.625	60	13.685
19 e più	121.915	474	122.389	115.381	381	115.762	237.296	855	238.151
Non indicato	2.702	23	2.725	2.579	21	2.600	5.281	44	5.325
Totale	132.823	535	133.358	125.735	435	126.170	258.558	970	259.528

(a) Cfr. nota (a) a pag. 13.

Tavola 2.4 - Nati per sesso, vitalità, genere del parto e classe di peso del neonato - Anno 1996

CLASSE DI PESO DEL NEONATO (grammi)	MASCHI			FEMMINE			TOTALE		
	Nati vivi	Nati morti	Totale	Nate vive	Nate morte	Totale	Nati vivi	Nati morti	Totale
DA PARTI SEMPLICI									
Meno di 500	39	13	52	36	21	57	75	34	109
500 - 999	548	145	693	626	146	772	1.174	291	1.465
1000 - 1499	1.149	184	1.333	1.083	139	1.222	2.232	323	2.555
1500 - 1999	2.020	155	2.175	2.056	130	2.186	4.076	285	4.361
2000 - 2499	7.691	177	7.868	9.935	131	10.066	17.626	308	17.934
2500 - 2749	12.772	85	12.857	18.250	86	18.336	31.022	171	31.193
2750 - 2999	26.922	71	26.993	36.739	69	36.808	63.661	140	63.801
3000 - 3249	53.178	98	53.276	60.002	68	60.070	113.180	166	113.346
3250 - 3499	58.093	52	58.145	53.881	43	53.924	111.974	95	112.069
3500 - 3749	50.640	42	50.682	38.140	41	38.181	88.780	83	88.863
3750 - 3999	30.051	30	30.081	18.331	11	18.342	48.382	41	48.423
4000 - 4499	20.257	26	20.283	9.932	19	9.951	30.189	45	30.234
4500 - 4999	2.369	8	2.377	905	7	912	3.274	15	3.289
5000 - 5499	192	5	197	97	1	98	289	6	295
5500 - 5999	27	2	29	10	-	10	37	2	39
6000 e più	13	-	13	5	1	6	18	1	19
Totale	265.961	1.093	267.054	250.028	913	250.941	515.989	2.006	517.995
DA PARTI PLURIMI									
Meno di 500	9	6	15	17	4	21	26	10	36
500 - 999	172	30	202	170	18	188	342	48	390
1000 - 1499	331	25	356	303	25	328	634	50	684
1500 - 1999	774	24	798	888	11	899	1.662	35	1.697
2000 - 2499	1.896	12	1.908	2.152	11	2.163	4.048	23	4.071
2500 - 2749	1.252	2	1.254	1.152	4	1.156	2.404	6	2.410
2750 - 2999	917	5	922	744	2	746	1.661	7	1.668
3000 - 3249	514	1	515	373	-	373	887	1	888
3250 - 3499	239	-	239	86	-	86	325	-	325
3500 - 3749	70	-	70	33	-	33	103	-	103
3750 - 3999	14	-	14	3	-	3	17	-	17
4000 - 4499	4	-	4	-	-	-	4	-	4
4500 - 4999	-	-	-	1	-	1	1	-	1
5000 - 5499	-	-	-	-	-	-	-	-	-
5500 - 5999	-	-	-	-	-	-	-	-	-
6000 e più	-	-	-	-	-	-	-	-	-
Totale	6.192	105	6.297	5.922	75	5.997	12.114	180	12.294
TOTALE									
Meno di 500	48	19	67	53	25	78	101	44	145
500 - 999	720	175	895	796	164	960	1.516	339	1.855
1000 - 1499	1.480	209	1.689	1.386	164	1.550	2.866	373	3.239
1500 - 1999	2.794	179	2.973	2.944	141	3.085	5.738	320	6.058
2000 - 2499	9.587	189	9.776	12.087	142	12.229	21.674	331	22.005
2500 - 2749	14.024	87	14.111	19.402	90	19.492	33.426	177	33.603
2750 - 2999	27.839	76	27.915	37.483	71	37.554	65.322	147	65.469
3000 - 3249	53.692	99	53.791	60.375	68	60.443	114.067	167	114.234
3250 - 3499	58.332	52	58.384	53.967	43	54.010	112.299	95	112.394
3500 - 3749	50.710	42	50.752	38.173	41	38.214	88.883	83	88.966
3750 - 3999	30.065	30	30.095	18.334	11	18.345	48.399	41	48.440
4000 - 4499	20.261	26	20.287	9.932	19	9.951	30.193	45	30.238
4500 - 4999	2.369	8	2.377	906	7	913	3.275	15	3.290
5000 - 5499	192	5	197	97	1	98	289	6	295
5500 - 5999	27	2	29	10	-	10	37	2	39
6000 e più	13	-	13	5	1	6	18	1	19
Totale	272.153	1.198	273.351	255.950	988	256.938	528.103	2.186	530.289

Tavola 2.5 - Nati per sesso, vitalità, ordine di nascita e durata della gestazione (a) - Anno 1996

DURATA DELLA GESTAZIONE (settimane)	MASCHI			FEMMINE			TOTALE		
	Nati vivi	Nati morti	Totale	Nate vive	Nate morte	Totale	Nati vivi	Nati morti	Totale
PRIMOGENITI									
Meno di 28	421	55	476	367	52	419	788	107	895
28-31	906	154	1.060	794	124	918	1.700	278	1.978
32-35	3.903	179	4.082	3.355	133	3.488	7.258	312	7.570
36-39	63.299	206	63.505	57.461	171	57.632	120.760	377	121.137
40 e più	70.801	69	70.870	68.238	73	68.311	139.039	142	139.181
Totale	139.330	663	139.993	130.215	553	130.768	269.545	1.216	270.761
SECONDOGENITI									
Meno di 28	214	32	246	198	28	226	412	60	472
28-31	473	58	531	401	71	472	874	129	1.003
32-35	2.089	95	2.184	1.756	55	1.811	3.845	150	3.995
36-39	52.568	132	52.700	49.290	105	49.395	101.858	237	102.095
40 e più	42.643	33	42.676	41.426	22	41.448	84.069	55	84.124
Totale	97.987	350	98.337	93.071	281	93.352	191.058	631	191.689
TERZOGENITI E PIU'									
Meno di 28	94	15	109	108	12	120	202	27	229
28-31	212	31	243	188	31	219	400	62	462
32-35	973	53	1.026	857	35	892	1.830	88	1.918
36-39	19.474	63	19.537	17.713	60	17.773	37.187	123	37.310
40 e più	14.083	23	14.106	13.798	16	13.814	27.881	39	27.920
Totale	34.836	185	35.021	32.664	154	32.818	67.500	339	67.839
TOTALE									
Meno di 28	729	102	831	673	92	765	1.402	194	1.596
28-31	1.591	243	1.834	1.383	226	1.609	2.974	469	3.443
32-35	6.965	327	7.292	5.968	223	6.191	12.933	550	13.483
36-39	135.341	401	135.742	124.464	336	124.800	259.805	737	260.542
40 e più	127.527	125	127.652	123.462	111	123.573	250.989	236	251.225
Totale	272.153	1.198	273.351	255.950	988	256.938	528.103	2.186	530.289

(a) Cfr. nota (a) a pag. 13.

Tavola 2.6 - Nati per vitalità, sesso, classe di età della madre e tipo di parto - Anno 1996

TIPO DI PARTO	NATI VIVI			NATI MORTI		
	M	F	MF	M	F	MF
MENO DI 15						
Parto spontaneo	1	2	3	-	-	-
Indotto o pilotato	-	-	-	-	-	-
Indotto con amniorexis	-	-	-	-	-	-
Con ventosa	-	-	-	-	-	-
Con forcipe	-	-	-	-	-	-
Con taglio cesareo	1	-	1	-	-	-
Con altri interventi	-	-	-	-	-	-
Non indicato	-	-	-	-	-	-
Totale	2	2	4	-	-	-
15 - 19						
Parto spontaneo	4.115	3.935	8.050	14	25	39
Indotto o pilotato	173	172	345	5	-	5
Indotto con amniorexis	73	84	157	1	-	1
Con ventosa	108	57	165	-	-	-
Con forcipe	27	17	44	-	-	-
Con taglio cesareo	1.252	1.128	2.380	1	2	3
Con altri interventi	3	5	8	-	-	-
Non indicato	-	-	-	-	-	-
Totale	5.751	5.398	11.149	21	27	48
20 - 24						
Parto spontaneo	25.964	25.020	50.984	87	78	165
Indotto o pilotato	1.140	1.131	2.271	34	20	54
Indotto con amniorexis	505	519	1.024	5	2	7
Con ventosa	587	430	1.017	1	2	3
Con forcipe	135	113	248	-	1	1
Con taglio cesareo	9.586	8.664	18.250	38	39	77
Con altri interventi	22	23	45	1	-	1
Non indicato	-	-	-	-	-	-
Totale	37.939	35.900	73.839	166	142	308
25 - 29						
Parto spontaneo	61.588	59.478	121.066	174	157	331
Indotto o pilotato	3.055	2.972	6.027	68	69	137
Indotto con amniorexis	1.504	1.378	2.882	9	5	14
Con ventosa	1.723	1.153	2.876	-	1	1
Con forcipe	371	259	630	-	2	2
Con taglio cesareo	24.944	22.504	47.448	102	77	179
Con altri interventi	60	64	124	-	-	-
Non indicato	-	-	-	-	-	-
Totale	93.245	87.808	181.053	353	311	664
30 - 34						
Parto spontaneo	59.316	56.792	116.108	167	151	318
Indotto o pilotato	2.862	2.759	5.621	70	61	131
Indotto con amniorexis	1.529	1.369	2.898	8	6	14
Con ventosa	1.561	1.058	2.619	3	1	4
Con forcipe	281	215	496	1	2	3
Con taglio cesareo	26.709	24.180	50.889	125	83	208
Con altri interventi	71	71	142	2	1	3
Non indicato	-	-	-	-	-	-
Totale	92.329	86.444	178.773	376	305	681
35 - 39						
Parto spontaneo	21.282	20.478	41.760	88	79	167
Indotto o pilotato	1.016	944	1.960	36	32	68
Indotto con amniorexis	504	506	1.010	5	3	8
Con ventosa	500	347	847	3	1	4
Con forcipe	121	92	213	1	2	3
Con taglio cesareo	11.980	11.066	23.046	79	33	112
Con altri interventi	23	29	52	-	-	-
Non indicato	-	-	-	-	-	-
Totale	35.426	33.462	68.888	212	150	362

Tavola 2.6 segue - Nati per vitalità, sesso, classe di età della madre e tipo di parto - Anno 1996

TIPO DI PARTO	NATI VIVI			NATI MORTI		
	M	F	MF	M	F	MF
40 - 44						
Parto spontaneo	3.359	3.259	6.618	28	18	46
Indotto o pilotato	156	161	317	4	6	10
Indotto con amniorexis	92	70	162	1	2	3
Con ventosa	67	52	119	-	1	1
Con forcipe	20	7	27	-	-	-
Con taglio cesareo	2.604	2.274	4.878	18	12	30
Con altri interventi	5	3	8	-	-	-
Non indicato	-	-	-	-	-	-
Totale	6.303	5.826	12.129	51	39	90
45 - 49						
Parto spontaneo	140	154	294	2	1	3
Indotto o pilotato	11	10	21	-	1	1
Indotto con amniorexis	4	8	12	-	-	-
Con ventosa	4	4	8	-	-	-
Con forcipe	2	3	5	-	-	-
Con taglio cesareo	144	155	299	3	1	4
Con altri interventi	-	-	-	-	-	-
Non indicato	-	-	-	-	-	-
Totale	305	334	639	5	3	8
50 e più						
Parto spontaneo	1	-	1	-	-	-
Indotto o pilotato	1	-	1	-	-	-
Indotto con amniorexis	-	-	-	-	-	-
Con ventosa	-	-	-	-	-	-
Con forcipe	-	-	-	-	-	-
Con taglio cesareo	-	1	1	-	-	-
Con altri interventi	-	-	-	-	-	-
Non indicato	-	-	-	-	-	-
Totale	2	1	3	-	-	-
NON INDICATA (a)						
Parto spontaneo	585	551	1.136	9	4	13
Indotto o pilotato	16	19	35	1	3	4
Indotto con amniorexis	7	6	13	-	1	1
Con ventosa	10	4	14	-	1	1
Con forcipe	4	-	4	-	-	-
Con taglio cesareo	227	194	421	4	2	6
Con altri interventi	2	1	3	-	-	-
Non indicato	-	-	-	-	-	-
Totale	851	775	1.626	14	11	25
TOTALE						
Parto spontaneo	176.351	169.669	346.020	569	513	1.082
Indotto o pilotato	8.430	8.168	16.598	218	192	410
Indotto con amniorexis	4.218	3.940	8.158	29	19	48
Con ventosa	4.560	3.105	7.665	7	7	14
Con forcipe	961	706	1.667	2	7	9
Con taglio cesareo	77.447	70.166	147.613	370	249	619
Con altri interventi	186	196	382	3	1	4
Non indicato	-	-	-	-	-	-
Totale	272.153	255.950	528.103	1.198	988	2.186

(a) Cfr. nota (a) a pag. 13.

Tavola 2.7 - Nati per sesso, vitalità e mese di nascita - Anno 1996

MESE DI NASCITA	MASCHI			FEMMINE			TOTALE		
	Nati vivi	Nati morti	Totale	Nate vive	Nate morte	Totale	Nati vivi	Nati morti	Totale
Gennaio	22.200	87	22.287	20.672	86	20.758	42.872	173	43.045
Febbraio	20.230	108	20.338	19.088	88	19.176	39.318	196	39.514
Marzo	22.140	88	22.228	21.118	83	21.201	43.258	171	43.429
Aprile	21.259	103	21.362	20.047	80	20.127	41.306	183	41.489
Maggio	23.618	101	23.719	21.780	96	21.876	45.398	197	45.595
Giugno	23.434	106	23.540	21.794	73	21.867	45.228	179	45.407
Luglio	25.038	122	25.160	23.784	82	23.866	48.822	204	49.026
Agosto	23.927	110	24.037	22.703	83	22.786	46.630	193	46.823
Settembre	23.738	101	23.839	22.233	84	22.317	45.971	185	46.156
Ottobre	23.153	99	23.252	21.713	86	21.799	44.866	185	45.051
Novembre	21.025	86	21.111	20.093	72	20.165	41.118	158	41.276
Dicembre	22.391	87	22.478	20.925	75	21.000	43.316	162	43.478
Totale	272.153	1.198	273.351	255.950	988	256.938	528.103	2.186	530.289

Tavola 2.8 - Nati vivi legittimi per classe di età della madre, sesso ed età del padre - Anno 1996

ETA' DEL PADRE	CLASSE DI ETA' DELLA MADRE										TOTALE
	Meno di 15 anni	15 - 17	18 - 19	20 - 24	25 - 29	30 -34	35 -39	40 - 44	45 - 49	50 e più	
	MASCHI E FEMMINE										
Meno di 16 anni	-	-	-	-	-	-	-	-	-	-	-
16	-	2	3	2	-	-	-	-	-	-	7
17	-	6	11	13	7	-	-	-	-	-	37
18	-	44	74	64	20	1	2	-	-	-	205
19	-	71	271	220	28	3	1	-	-	-	594
16 - 19	-	123	359	299	55	4	3	-	-	-	843
20	-	64	415	540	85	14	4	-	-	-	1.122
21	-	93	583	1.142	177	30	6	1	-	-	2.032
22	-	76	695	2.085	366	67	7	1	1	-	3.298
23	-	68	674	3.540	784	113	23	2	-	-	5.204
24	-	37	607	5.165	1.762	274	24	5	-	-	7.874
20 - 24	-	338	2.974	12.472	3.174	498	64	9	1	-	19.530
25	-	40	506	6.883	3.677	463	67	7	1	-	11.644
26	-	34	391	7.830	7.193	928	110	10	1	-	16.497
27	-	18	321	8.102	11.836	1.861	201	19	1	-	22.359
28	-	20	258	7.361	16.855	3.164	298	14	3	-	27.973
29	-	11	183	6.038	20.949	5.529	432	48	8	-	33.198
25 - 29	-	123	1.659	36.214	60.510	11.945	1.108	98	14	-	111.671
30	-	7	143	4.654	22.624	9.692	749	41	5	-	37.915
31	-	6	93	3.466	21.506	14.688	1.092	82	4	-	40.937
32	-	5	88	2.524	17.729	18.143	1.573	92	8	-	40.162
33	-	2	42	1.737	13.252	19.913	2.110	108	8	-	37.172
34	-	-	35	1.218	9.690	19.901	3.066	138	11	-	34.059
30 - 34	-	20	401	13.599	84.801	82.337	8.590	461	36	-	190.245
35	-	-	23	823	6.923	17.585	4.309	186	10	-	29.859
36	-	1	12	599	4.968	14.971	5.750	241	18	-	26.560
37	-	3	8	355	3.310	11.539	6.428	341	16	-	22.000
38	-	1	8	280	2.232	8.688	6.688	440	18	-	18.355
39	-	1	7	194	1.501	6.209	6.215	564	16	-	14.707
35 - 39	-	6	58	2.251	18.934	58.992	29.390	1.772	78	-	111.481
40	-	2	6	147	980	4.477	5.608	825	16	-	12.061
41	-	-	6	89	668	2.995	4.540	922	18	-	9.238
42	-	-	4	68	536	2.135	3.597	960	18	-	7.318
43	-	2	1	66	385	1.457	2.709	954	19	-	5.593
44	-	-	-	31	247	1.005	1.984	930	19	-	4.216
40 - 44	-	4	17	401	2.816	12.069	18.438	4.591	90	-	38.426
45	-	-	-	37	185	669	1.434	766	43	-	3.134
46	-	-	2	29	145	473	1.013	679	40	-	2.381
47	-	1	1	28	82	366	779	586	37	-	1.880
48	-	-	1	15	81	257	551	459	33	-	1.397
49	-	-	2	20	63	179	390	313	34	-	1.001
45 - 49	-	1	6	129	556	1.944	4.167	2.803	187	-	9.793
50	-	-	1	18	52	157	255	197	30	-	710
51	-	-	-	7	24	82	150	151	18	-	432
52	-	-	1	5	19	71	131	107	12	-	346
53	-	-	-	5	20	47	82	86	21	-	261
54	-	-	-	4	15	37	59	67	16	-	198
50 - 54	-	-	2	39	130	394	677	608	97	-	1.947
55	-	-	-	8	10	28	47	42	11	-	146
56	-	-	-	1	4	12	31	31	4	-	83
57	-	-	-	-	-	4	17	24	2	1	48
58	-	-	-	1	1	3	14	14	5	-	38
59	-	-	-	-	3	9	11	12	5	-	40
55 - 59	-	-	-	10	18	56	120	123	27	1	355
60	-	-	-	-	2	3	5	7	2	-	19
61	-	-	-	-	-	1	7	7	1	-	16
62	-	-	-	-	-	-	4	4	4	-	12
63	-	-	-	-	-	-	2	3	-	-	5
64	-	-	-	-	-	-	-	-	1	-	1
60 - 64	-	-	-	-	2	4	18	21	8	-	53
65 e più	-	-	-	-	-	-	-	1	-	-	1
Totale	-	615	5.476	65.414	170.996	168.243	62.575	10.487	538	1	484.345

Tavola 2.8 segue - Nati vivi legittimi per classe di età della madre, sesso ed età del padre - Anno 1996

ETA' DEL PADRE	CLASSE DI ETA' DELLA MADRE										TOTALE
	Meno di 15 anni	15 - 17	18 - 19	20 - 24	25 - 29	30 - 34	35 - 39	40 - 44	45 - 49	50 e più	
MASCHI											
Meno di 16 anni	-	-	-	-	-	-	-	-	-	-	-
16	-	-	-	1	-	-	-	-	-	-	1
17	-	4	5	6	3	-	-	-	-	-	18
18	-	24	42	38	13	1	-	-	-	-	118
19	-	29	141	110	17	1	-	-	-	-	298
16 - 19	-	57	188	155	33	2	-	-	-	-	435
20	-	39	232	294	49	8	3	-	-	-	625
21	-	52	293	596	97	15	4	-	-	-	1.057
22	-	41	377	1.113	187	38	5	1	-	-	1.762
23	-	30	349	1.858	404	62	11	1	-	-	2.715
24	-	20	297	2.689	899	137	13	2	-	-	4.057
20 - 24	-	182	1.548	6.550	1.636	260	36	4	-	-	10.216
25	-	18	254	3.549	1.885	246	34	3	1	-	5.990
26	-	21	214	4.012	3.680	500	56	5	1	-	8.489
27	-	9	143	4.183	6.141	956	95	13	1	-	11.541
28	-	11	136	3.767	8.739	1.633	153	7	-	-	14.446
29	-	6	77	3.053	10.807	2.868	227	27	3	-	17.068
25 - 29	-	65	824	18.564	31.252	6.203	565	55	6	-	57.534
30	-	3	76	2.366	11.626	5.021	398	25	-	-	19.515
31	-	1	51	1.757	11.089	7.621	542	43	1	-	21.105
32	-	2	54	1.274	9.094	9.382	822	48	4	-	20.680
33	-	1	25	909	6.790	10.337	1.107	53	3	-	19.225
34	-	-	20	613	5.023	10.203	1.612	74	5	-	17.550
30 - 34	-	7	226	6.919	43.622	42.564	4.481	243	13	-	98.075
35	-	-	11	401	3.615	9.008	2.179	91	5	-	15.310
36	-	-	9	299	2.615	7.751	2.894	140	9	-	13.717
37	-	1	5	178	1.692	6.035	3.288	184	7	-	11.390
38	-	-	6	128	1.169	4.446	3.439	240	12	-	9.440
39	-	-	4	94	764	3.200	3.229	281	10	-	7.582
35 - 39	-	1	35	1.100	9.855	30.440	15.029	936	43	-	57.439
40	-	1	4	79	485	2.295	2.868	425	5	-	6.162
41	-	-	3	55	335	1.545	2.323	471	7	-	4.739
42	-	-	2	31	257	1.135	1.924	489	9	-	3.847
43	-	1	-	34	187	762	1.416	517	8	-	2.925
44	-	-	-	15	115	519	1.033	476	10	-	2.168
40 - 44	-	2	9	214	1.379	6.256	9.564	2.378	39	-	19.841
45	-	-	-	21	92	327	745	393	19	-	1.597
46	-	-	2	9	75	273	526	385	22	-	1.292
47	-	1	1	12	41	180	402	292	16	-	945
48	-	-	1	8	34	139	264	220	14	-	680
49	-	-	1	9	35	86	204	175	15	-	525
45 - 49	-	1	5	59	277	1.005	2.141	1.465	86	-	5.039
50	-	-	-	12	27	71	123	93	16	-	342
51	-	-	-	2	11	38	84	72	6	-	213
52	-	-	-	3	12	39	63	50	9	-	176
53	-	-	-	3	7	23	41	42	6	-	122
54	-	-	-	4	6	19	30	29	9	-	97
50 - 54	-	-	-	24	63	190	341	286	46	-	950
55	-	-	-	5	6	13	24	26	7	-	81
56	-	-	-	-	-	5	17	15	1	-	38
57	-	-	-	-	-	3	7	16	1	-	27
58	-	-	-	-	-	2	8	7	3	-	20
59	-	-	-	-	1	3	8	6	2	-	20
55 - 59	-	-	-	5	7	26	64	70	14	-	186
60	-	-	-	-	1	2	2	3	1	-	9
61	-	-	-	-	-	-	4	4	-	-	8
62	-	-	-	-	-	-	2	1	2	-	5
63	-	-	-	-	-	-	1	2	-	-	3
64	-	-	-	-	-	-	-	-	1	-	1
60 - 64	-	-	-	-	1	2	9	10	4	-	26
65 e più	-	-	-	-	-	-	-	-	-	-	-
Totale	-	315	2.835	33.590	88.125	86.948	32.230	5.447	251	-	249.741

Tavola 2.8 segue - Nati vivi legittimi per classe di età della madre, sesso ed età del padre - Anno 1996

ETA' DEL PADRE	CLASSE DI ETA' DELLA MADRE										TOTALE
	Meno di 15 anni	15 - 17	18 - 19	20 - 24	25 - 29	30 - 34	35 - 39	40 - 44	45 - 49	50 e più	
FEMMINE											
Meno di 16 anni	-	-	-	-	-	-	-	-	-	-	-
16	-	2	3	1	-	-	-	-	-	-	6
17	-	2	6	7	4	-	-	-	-	-	19
18	-	20	32	26	7	-	2	-	-	-	87
19	-	42	130	110	11	2	1	-	-	-	296
16 - 19	-	66	171	144	22	2	3	-	-	-	408
20	-	25	183	246	36	6	1	-	-	-	497
21	-	41	290	546	80	15	2	1	-	-	975
22	-	35	318	972	179	29	2	-	1	-	1.536
23	-	38	325	1.682	380	51	12	1	-	-	2.489
24	-	17	310	2.476	863	137	11	3	-	-	3.817
20 - 24	-	156	1.426	5.922	1.538	238	28	5	1	-	9.314
25	-	22	252	3.334	1.792	217	33	4	-	-	5.654
26	-	13	177	3.818	3.513	428	54	5	-	-	8.008
27	-	9	178	3.919	5.695	905	106	6	-	-	10.818
28	-	9	122	3.594	8.116	1.531	145	7	3	-	13.527
29	-	5	106	2.985	10.142	2.661	205	21	5	-	16.130
25 - 29	-	58	835	17.650	29.258	5.742	543	43	8	-	54.137
30	-	4	67	2.288	10.998	4.671	351	16	5	-	18.400
31	-	5	42	1.709	10.417	7.067	550	39	3	-	19.832
32	-	3	34	1.250	8.635	8.761	751	44	4	-	19.482
33	-	1	17	828	6.462	9.576	1.003	55	5	-	17.947
34	-	-	15	605	4.667	9.698	1.454	64	6	-	16.509
30 - 34	-	13	175	6.680	41.179	39.773	4.109	218	23	-	92.170
35	-	-	12	422	3.308	8.577	2.130	95	5	-	14.549
36	-	1	3	300	2.353	7.220	2.856	101	9	-	12.843
37	-	2	3	177	1.618	5.504	3.140	157	9	-	10.610
38	-	1	2	152	1.063	4.242	3.249	200	6	-	8.915
39	-	1	3	100	737	3.009	2.986	283	6	-	7.125
35 - 39	-	5	23	1.151	9.079	28.552	14.361	836	35	-	54.042
40	-	1	2	68	495	2.182	2.740	400	11	-	5.899
41	-	-	3	34	333	1.450	2.217	451	11	-	4.499
42	-	-	2	37	279	1.000	1.673	471	9	-	3.471
43	-	1	1	32	198	695	1.293	437	11	-	2.668
44	-	-	-	16	132	486	951	454	9	-	2.048
40 - 44	-	2	8	187	1.437	5.813	8.874	2.213	51	-	18.585
45	-	-	-	16	93	342	689	373	24	-	1.537
46	-	-	-	20	70	200	487	294	18	-	1.089
47	-	-	-	16	41	186	377	294	21	-	935
48	-	-	-	7	47	118	287	239	19	-	717
49	-	-	1	11	28	93	186	138	19	-	476
45 - 49	-	-	1	70	279	939	2.026	1.338	101	-	4.754
50	-	-	1	6	25	86	132	104	14	-	368
51	-	-	-	5	13	44	66	79	12	-	219
52	-	-	1	2	7	32	68	57	3	-	170
53	-	-	-	2	13	24	41	44	15	-	139
54	-	-	-	-	9	18	29	38	7	-	101
50 - 54	-	-	2	15	67	204	336	322	51	-	997
55	-	-	-	3	4	15	23	16	4	-	65
56	-	-	-	1	4	7	14	16	3	-	45
57	-	-	-	-	-	1	10	8	1	1	21
58	-	-	-	1	1	1	6	7	2	-	18
59	-	-	-	-	2	6	3	6	3	-	20
55 - 59	-	-	-	5	11	30	56	53	13	1	169
60	-	-	-	-	1	1	3	4	1	-	10
61	-	-	-	-	-	1	3	3	1	-	8
62	-	-	-	-	-	-	2	3	2	-	7
63	-	-	-	-	-	-	1	1	-	-	2
64	-	-	-	-	-	-	-	-	-	-	-
60 - 64	-	-	-	-	1	2	9	11	4	-	27
65 e più	-	-	-	-	-	-	-	1	-	-	1
Totale	-	300	2.641	31.824	82.871	81.295	30.345	5.040	287	1	234.604

Tavola 2.9 - Nati legittimi per ordine di nascita, classe di età della madre, settore di attività economica e posizione nella professione o condizione non professionale del padre (a) - Anno 1996

SETTORE ATTIV. ECONOM. E POSIZ. NELLA PROFESSIONE DEL PADRE	ORDINE DI NASCITA						TOTALE
	1°	2°	3°	4°	5°	6° e più	
MENO DI 20 ANNI							
AGRICOLTURA							
1. Imprenditori e liberi professionisti	8	-	-	-	-	-	8
2. Dirigenti e impiegati	1	-	-	-	-	-	1
3. Lavoratori in proprio e coadiuvanti	109	6	-	-	-	-	115
4. Lavoratori dipendenti	329	21	1	-	-	-	351
Totale	447	27	1	-	-	-	475
INDUSTRIA							
1. Imprenditori e liberi professionisti	11	-	-	-	-	-	11
2. Dirigenti e impiegati	31	-	-	-	-	-	31
3. Lavoratori in proprio e coadiuvanti	127	13	-	-	-	-	140
4. Lavoratori dipendenti	1.071	45	1	-	-	-	1.117
Totale	1.240	58	1	-	-	-	1.299
ALTRE ATTIVITA'							
1. Imprenditori e liberi professionisti	56	3	-	-	-	-	59
2. Dirigenti e impiegati	184	10	1	-	-	-	195
3. Lavoratori in proprio e coadiuvanti	883	37	1	-	-	-	921
4. Lavoratori dipendenti	2.376	144	6	-	-	-	2.526
Totale	3.499	194	8	-	-	-	3.701
TOTALE ATTIVITA'							
1. Imprenditori e liberi professionisti	75	3	-	-	-	-	78
2. Dirigenti e impiegati	216	10	1	-	-	-	227
3. Lavoratori in proprio e coadiuvanti	1.119	56	1	-	-	-	1.176
4. Lavoratori dipendenti	3.776	210	8	-	-	-	3.994
Totale	5.186	279	10	-	-	-	5.475
Condizione non professionale	614	23	2	-	-	-	639
Totale generale	5.800	302	12	-	-	-	6.114
20 - 24							
AGRICOLTURA							
1. Imprenditori e liberi professionisti	82	24	3	-	-	-	109
2. Dirigenti e impiegati	32	6	-	-	-	-	38
3. Lavoratori in proprio e coadiuvanti	1.033	384	44	5	1	-	1.467
4. Lavoratori dipendenti	2.049	792	124	10	1	1	2.977
Totale	3.196	1.206	171	15	2	1	4.591
INDUSTRIA							
1. Imprenditori e liberi professionisti	208	37	6	-	1	-	252
2. Dirigenti e impiegati	582	87	3	1	-	-	673
3. Lavoratori in proprio e coadiuvanti	1.142	314	28	-	1	-	1.485
4. Lavoratori dipendenti	9.095	2.190	226	20	1	-	11.532
Totale	11.027	2.628	263	21	3	-	13.942
ALTRE ATTIVITA'							
1. Imprenditori e liberi professionisti	1.232	256	22	-	-	-	1.510
2. Dirigenti e impiegati	4.977	846	55	6	-	-	5.884
3. Lavoratori in proprio e coadiuvanti	8.995	2.405	275	24	-	-	11.699
4. Lavoratori dipendenti	18.723	4.867	569	46	12	-	24.217
Totale	33.927	8.374	921	76	12	-	43.310
TOTALE ATTIVITA'							
1. Imprenditori e liberi professionisti	1.522	317	31	-	1	-	1.871
2. Dirigenti e impiegati	5.591	939	58	7	-	-	6.595
3. Lavoratori in proprio e coadiuvanti	11.170	3.103	347	29	2	-	14.651
4. Lavoratori dipendenti	29.867	7.849	919	76	14	1	38.726
Totale	48.150	12.208	1.355	112	17	1	61.843
Condizione non professionale	2.915	781	119	10	1	-	3.826
Totale generale	51.065	12.989	1.474	122	18	1	65.669

(a) Cfr. nota (a) a pag. 49.

**Tavola 2.9 segue - Nati legittimi per ordine di nascita, classe di età della madre, settore di attività economica e posizione nella professione o condizione non professionale del padre (a)
Anno 1996**

SETTORE ATTIV. ECONOM. E POSIZ. NELLA PROFESSIONE DEL PADRE	ORDINE DI NASCITA						TOTALE
	1°	2°	3°	4°	5°	6° e più	
25 - 29							
AGRICOLTURA							
1. Imprenditori e liberi professionisti	240	113	16	1	-	-	370
2. Dirigenti e impiegati	114	59	9	1	-	-	183
3. Lavoratori in proprio e coadiuvanti	1.702	1.299	329	34	4	3	3.371
4. Lavoratori dipendenti	1.559	1.779	603	119	17	6	4.083
Totale	3.615	3.250	957	155	21	9	8.007
INDUSTRIA							
1. Imprenditori e liberi professionisti	771	386	68	4	-	-	1.229
2. Dirigenti e impiegati	3.702	1.184	79	9	-	-	4.974
3. Lavoratori in proprio e coadiuvanti	2.123	1.415	229	26	4	1	3.798
4. Lavoratori dipendenti	15.914	8.705	1.284	178	35	11	26.127
Totale	22.510	11.690	1.660	217	39	12	36.128
ALTRE ATTIVITA'							
1. Imprenditori e liberi professionisti	6.391	2.308	279	24	4	1	9.007
2. Dirigenti e impiegati	20.235	8.404	869	93	16	2	29.619
3. Lavoratori in proprio e coadiuvanti	18.337	10.925	1.829	250	37	10	31.388
4. Lavoratori dipendenti	30.734	17.923	3.181	459	77	29	52.403
Totale	75.697	39.560	6.158	826	134	42	122.417
TOTALE ATTIVITA'							
1. Imprenditori e liberi professionisti	7.402	2.807	363	29	4	1	10.606
2. Dirigenti e impiegati	24.051	9.647	957	103	16	2	34.776
3. Lavoratori in proprio e coadiuvanti	22.162	13.639	2.387	310	45	14	38.557
4. Lavoratori dipendenti	48.207	28.407	5.068	756	129	46	82.613
Totale	101.822	54.500	8.775	1.198	194	63	166.552
Condizione non professionale	2.756	1.737	444	90	18	7	5.052
Totale generale	104.578	56.237	9.219	1.288	212	70	171.604
30 - 34							
AGRICOLTURA							
1. Imprenditori e liberi professionisti	203	188	66	14	3	1	475
2. Dirigenti e impiegati	90	122	19	-	-	-	231
3. Lavoratori in proprio e coadiuvanti	981	1.227	571	134	33	14	2.960
4. Lavoratori dipendenti	676	972	709	188	41	28	2.614
Totale	1.950	2.509	1.365	336	77	43	6.280
INDUSTRIA							
1. Imprenditori e liberi professionisti	776	709	175	27	4	-	1.691
2. Dirigenti e impiegati	3.828	3.041	408	46	9	-	7.332
3. Lavoratori in proprio e coadiuvanti	1.232	1.506	482	94	20	9	3.343
4. Lavoratori dipendenti	7.814	9.032	2.409	406	102	42	19.805
Totale	13.650	14.288	3.474	573	135	51	32.171
ALTRE ATTIVITA'							
1. Imprenditori e liberi professionisti	8.554	6.197	1.193	149	24	17	16.134
2. Dirigenti e impiegati	19.433	17.496	3.237	432	60	36	40.694
3. Lavoratori in proprio e coadiuvanti	11.055	12.650	3.821	696	110	59	28.391
4. Lavoratori dipendenti	16.400	18.435	5.635	1.180	262	96	42.008
Totale	55.442	54.778	13.886	2.457	456	208	127.227
TOTALE ATTIVITA'							
1. Imprenditori e liberi professionisti	9.533	7.094	1.434	190	31	18	18.300
2. Dirigenti e impiegati	23.351	20.659	3.664	478	69	36	48.257
3. Lavoratori in proprio e coadiuvanti	13.268	15.383	4.874	924	163	82	34.694
4. Lavoratori dipendenti	24.890	28.439	8.753	1.774	405	166	64.427
Totale	71.042	71.575	18.725	3.366	668	302	165.678
Condizione non professionale	1.203	1.199	579	138	44	24	3.187
Totale generale	72.245	72.774	19.304	3.504	712	326	168.865

(a) Cfr. nota (a) a pag. 49.

**Tavola 2.9 segue - Nati legittimi per ordine di nascita, classe di età della madre, settore di attività economica e posizione nella professione o condizione non professionale del padre (a)
Anno 1996**

SETTORE ATTIV. ECONOM. E POSIZ. NELLA PROFESSIONE DEL PADRE	ORDINE DI NASCITA						TOTALE
	1°	2°	3°	4°	5°	6° e più	
35 - 39							
AGRICOLTURA							
1. Imprenditori e liberi professionisti	62	71	39	11	2	1	186
2. Dirigenti e impiegati	28	35	11	4	-	1	79
3. Lavoratori in proprio e coadiuvanti	252	393	363	142	49	23	1.222
4. Lavoratori dipendenti	182	288	290	143	52	37	992
Totale	524	787	703	300	103	62	2.479
INDUSTRIA							
1. Imprenditori e liberi professionisti	200	270	133	38	8	3	652
2. Dirigenti e impiegati	930	1.292	393	71	10	9	2.705
3. Lavoratori in proprio e coadiuvanti	277	452	318	106	17	9	1.179
4. Lavoratori dipendenti	1.448	2.597	1.327	391	135	75	5.973
Totale	2.855	4.611	2.171	606	170	96	10.509
ALTRE ATTIVITA'							
1. Imprenditori e liberi professionisti	2.488	3.310	1.228	247	55	22	7.350
2. Dirigenti e impiegati	5.531	7.890	3.074	616	128	82	17.321
3. Lavoratori in proprio e coadiuvanti	2.730	3.927	2.400	744	186	108	10.095
4. Lavoratori dipendenti	3.761	5.448	3.237	1.049	296	188	13.979
Totale	14.510	20.575	9.939	2.656	665	400	48.745
TOTALE ATTIVITA'							
1. Imprenditori e liberi professionisti	2.750	3.651	1.400	296	65	26	8.188
2. Dirigenti e impiegati	6.489	9.217	3.478	691	138	92	20.105
3. Lavoratori in proprio e coadiuvanti	3.259	4.772	3.081	992	252	140	12.496
4. Lavoratori dipendenti	5.391	8.333	4.854	1.583	483	300	20.944
Totale	17.889	25.973	12.813	3.562	938	558	61.733
Condizione non professionale	325	366	267	134	41	28	1.161
Totale generale	18.214	26.339	13.080	3.696	979	586	62.894
40 - 44							
AGRICOLTURA							
1. Imprenditori e liberi professionisti	3	7	12	4	1	1	28
2. Dirigenti e impiegati	6	5	1	3	1	-	16
3. Lavoratori in proprio e coadiuvanti	50	59	62	34	16	15	236
4. Lavoratori dipendenti	30	40	62	42	18	15	207
Totale	89	111	137	83	36	31	487
INDUSTRIA							
1. Imprenditori e liberi professionisti	30	39	38	15	3	5	130
2. Dirigenti e impiegati	115	145	86	31	10	6	393
3. Lavoratori in proprio e coadiuvanti	43	53	56	34	14	8	208
4. Lavoratori dipendenti	209	232	244	122	38	43	888
Totale	397	469	424	202	65	62	1.619
ALTRE ATTIVITA'							
1. Imprenditori e liberi professionisti	330	433	271	117	33	21	1.205
2. Dirigenti e impiegati	804	983	726	240	61	57	2.871
3. Lavoratori in proprio e coadiuvanti	354	464	502	212	89	59	1.680
4. Lavoratori dipendenti	533	668	648	330	99	111	2.389
Totale	2.021	2.548	2.147	899	282	248	8.145
TOTALE ATTIVITA'							
1. Imprenditori e liberi professionisti	363	479	321	136	37	27	1.363
2. Dirigenti e impiegati	925	1.133	813	274	72	63	3.280
3. Lavoratori in proprio e coadiuvanti	447	576	620	280	119	82	2.124
4. Lavoratori dipendenti	772	940	954	494	155	169	3.484
Totale	2.507	3.128	2.708	1.184	383	341	10.251
Condizione non professionale	85	49	82	48	25	23	312
Totale generale	2.592	3.177	2.790	1.232	408	364	10.563

(a) Cfr. nota (a) a pag. 49.

**Tavola 2.9 segue - Nati legittimi per ordine di nascita, classe di età della madre, settore di attività economica e posizione nella professione o condizione non professionale del padre (a)
Anno 1996**

SETTORE ATTIV. ECONOM. E POSIZ. NELLA PROFESSIONE DEL PADRE	ORDINE DI NASCITA						TOTALE
	1°	2°	3°	4°	5°	6° e più	
45 - 49							
AGRICOLTURA							
1. Imprenditori e liberi professionisti	1	-	1	-	-	-	2
2. Dirigenti e impiegati	-	-	-	-	-	-	-
3. Lavoratori in proprio e coadiuvanti	5	5	6	3	2	3	24
4. Lavoratori dipendenti	5	-	3	1	-	1	10
Totale	11	5	10	4	2	4	36
INDUSTRIA							
1. Imprenditori e liberi professionisti	1	-	1	-	-	-	2
2. Dirigenti e impiegati	5	3	5	3	1	-	17
3. Lavoratori in proprio e coadiuvanti	2	2	1	5	-	-	10
4. Lavoratori dipendenti	11	10	6	7	3	3	40
Totale	19	15	13	15	4	3	69
ALTRE ATTIVITA'							
1. Imprenditori e liberi professionisti	13	16	10	3	2	1	45
2. Dirigenti e impiegati	34	51	31	25	7	7	155
3. Lavoratori in proprio e coadiuvanti	28	14	28	14	8	3	95
4. Lavoratori dipendenti	25	33	24	17	4	8	111
Totale	100	114	93	59	21	19	406
TOTALE ATTIVITA'							
1. Imprenditori e liberi professionisti	15	16	12	3	2	1	49
2. Dirigenti e impiegati	39	54	36	28	8	7	172
3. Lavoratori in proprio e coadiuvanti	35	21	35	22	10	6	129
4. Lavoratori dipendenti	41	43	33	25	7	12	161
Totale	130	134	116	78	27	26	511
Condizione non professionale	13	7	5	3	4	3	35
Totale generale	143	141	121	81	31	29	546
50 e più							
AGRICOLTURA							
1. Imprenditori e liberi professionisti	-	-	-	-	-	-	-
2. Dirigenti e impiegati	-	-	-	-	-	-	-
3. Lavoratori in proprio e coadiuvanti	-	1	-	-	-	-	1
4. Lavoratori dipendenti	-	-	-	-	-	-	-
Totale	-	1	-	-	-	-	1
INDUSTRIA							
1. Imprenditori e liberi professionisti	-	-	-	-	-	-	-
2. Dirigenti e impiegati	-	-	-	-	-	-	-
3. Lavoratori in proprio e coadiuvanti	-	-	-	-	-	-	-
4. Lavoratori dipendenti	-	-	-	-	-	-	-
Totale	-	-	-	-	-	-	-
ALTRE ATTIVITA'							
1. Imprenditori e liberi professionisti	-	-	-	-	-	-	-
2. Dirigenti e impiegati	-	-	-	-	-	-	-
3. Lavoratori in proprio e coadiuvanti	-	-	-	-	-	-	-
4. Lavoratori dipendenti	-	-	-	-	-	-	-
Totale	-	-	-	-	-	-	-
TOTALE ATTIVITA'							
1. Imprenditori e liberi professionisti	-	-	-	-	-	-	-
2. Dirigenti e impiegati	-	-	-	-	-	-	-
3. Lavoratori in proprio e coadiuvanti	-	1	-	-	-	-	1
4. Lavoratori dipendenti	-	-	-	-	-	-	-
Totale	-	1	-	-	-	-	1
Condizione non professionale	-	-	-	-	-	-	-
Totale generale	-	1	-	-	-	-	1

(a) Cfr. nota (a) a pag. 49.

**Tavola 2.9 segue - Nati legittimi per ordine di nascita, classe di età della madre, settore di attività economica e posizione nella professione o condizione non professionale del padre (a)
Anno 1996**

SETTORE ATTIV. ECONOM. E POSIZ. NELLA PROFESSIONE DEL PADRE	ORDINE DI NASCITA						TOTALE
	1°	2°	3°	4°	5°	6° e più	
TOTALE							
AGRICOLTURA							
1. Imprenditori e liberi professionisti	599	403	137	30	6	3	1.178
2. Dirigenti e impiegati	271	227	40	8	1	1	548
3. Lavoratori in proprio e coadiuvanti	4.132	3.374	1.375	352	105	58	9.396
4. Lavoratori dipendenti	4.830	3.892	1.792	503	129	88	11.234
Totale	9.832	7.896	3.344	893	241	150	22.356
INDUSTRIA							
1. Imprenditori e liberi professionisti	1.997	1.441	421	84	16	8	3.967
2. Dirigenti e impiegati	9.193	5.752	974	161	30	15	16.125
3. Lavoratori in proprio e coadiuvanti	4.946	3.755	1.114	265	56	27	10.163
4. Lavoratori dipendenti	35.562	22.811	5.497	1.124	314	174	65.482
Totale	51.698	33.759	8.006	1.634	416	224	95.737
ALTRE ATTIVITA'							
1. Imprenditori e liberi professionisti	19.064	12.523	3.003	540	118	62	35.310
2. Dirigenti e impiegati	51.198	35.680	7.993	1.412	272	184	96.739
3. Lavoratori in proprio e coadiuvanti	42.382	30.422	8.856	1.940	430	239	84.269
4. Lavoratori dipendenti	72.552	47.518	13.300	3.081	750	432	137.633
Totale	185.196	126.143	33.152	6.973	1.570	917	353.951
TOTALE ATTIVITA'							
1. Imprenditori e liberi professionisti	21.660	14.367	3.561	654	140	73	40.455
2. Dirigenti e impiegati	60.662	41.659	9.007	1.581	303	200	113.412
3. Lavoratori in proprio e coadiuvanti	51.460	37.551	11.345	2.557	591	324	103.828
4. Lavoratori dipendenti	112.944	74.221	20.589	4.708	1.193	694	214.349
Totale	246.726	167.798	44.502	9.500	2.227	1.291	472.044
Condizione non professionale	7.911	4.162	1.498	423	133	85	14.212
Totale generale	254.637	171.960	46.000	9.923	2.360	1.376	486.256

(a) Cfr. nota (a) a pag. 49.

**Tavola 2.10 - Nati vivi legittimi primogeniti per intervallo (in mesi) dalla data dell'attuale matrimonio
- Anno 1996**

Intervallo (mesi)	Anno di matrimonio	N.	Intervallo (mesi)	Anno di matrimonio	N.	Intervallo (mesi)	Anno di matrimonio	N.	Intervallo (mesi)	Anno di matrimonio	N.
0	1996	866	6	1996	5.417	12		7.079	18		4.892
				1995	2.473						
1	1996	1.791	7	1995	2.944	13	1995	7.079	19	1994	2.872
				1996	722						
2	1995	1.866	8	1995	1.650	14	1994	305	20	1994	3.436
				1996	2.503						
3	1996	4.068	9	1996	559	15	1995	5.616	21	1995	826
				1995	381						
4	1996	7.405	10	1996	7.743	16	1995	4.878	22	1994	4.923
				1995	976						
5	1996	4.911	11	1996	314	17	1995	3.445	23	1995	220
				1995	2.494						
	1996	8.858		1996	7.715		1995	4.973		1995	4.616
				1995	5.462						
				1995	139			2.151		1994	100
				1995	7.576					1994	4.516

Tavola 2.11 - Nati legittimi per ordine di nascita, vitalità, genere del parto, classe di età della madre alle nozze, durata e anno di matrimonio dei genitori (a) - Anno 1996

DURATA E ANNO DI MATRIMONIO	ORDINE DI NASCITA							
	1°		2°		3°		4°	
	Totale nati	di cui nati vivi	Totale nati	di cui nati vivi	Totale nati	di cui nati vivi	Totale nati	di cui nati vivi
DA PARTI SEMPLICI E PLURIMI - Meno di 20 anni								
0	6.145	6.121	10	10	-	-	-	-
1996	3.170	3.158	5	5	-	-	-	-
1995	2.975	2.963	5	5	-	-	-	-
1	3.230	3.222	470	468	7	6	1	1
1995	1.840	1.833	173	173	3	2	-	-
1994	1.390	1.389	297	295	4	4	1	1
2	2.085	2.075	1.221	1.219	47	47	-	-
1994	1.129	1.125	551	549	20	20	-	-
1993	956	950	670	670	27	27	-	-
3	1.269	1.266	1.780	1.772	171	170	8	8
1993	709	706	851	846	85	84	2	2
1992	560	560	929	926	86	86	6	6
4	946	938	2.200	2.196	302	301	13	13
1992	552	547	1.091	1.089	162	161	4	4
1991	394	391	1.109	1.107	140	140	9	9
5	681	676	2.274	2.269	460	458	54	54
1991	376	375	1.106	1.103	211	211	22	22
1990	305	301	1.168	1.166	249	247	32	32
6	612	610	2.195	2.188	612	611	69	69
1990	408	408	1.197	1.197	338	337	36	36
1989	204	202	998	991	274	274	33	33
7	366	365	1.748	1.744	673	670	88	86
1989	179	179	937	934	347	344	48	48
1988	187	186	811	810	326	326	40	38
8	268	267	1.302	1.298	750	746	145	145
1988	159	158	714	712	393	390	54	54
1987	109	109	588	586	357	356	91	91
9	207	204	1.050	1.044	801	798	204	204
1987	101	99	528	524	385	384	119	119
1986	106	105	522	520	416	414	85	85
10	223	221	857	857	833	830	212	212
1986	120	119	441	441	427	424	106	106
1985	103	102	416	416	406	406	106	106
11	193	190	770	767	885	882	237	237
1985	109	108	414	412	497	496	116	116
1984	84	82	356	355	388	386	121	121
12	149	148	620	617	837	835	255	253
1984	73	73	311	310	435	433	129	128
1983	76	75	309	307	402	402	126	125
13	123	121	533	532	907	904	277	275
1983	64	64	296	295	473	471	136	135
1982	59	57	237	237	434	433	141	140
14	103	103	416	412	780	773	281	279
1982	45	45	215	213	425	423	152	151
1981	58	58	201	199	355	350	129	128
15	73	73	381	381	645	642	322	322
1981	40	40	195	195	344	343	172	172
1980	33	33	186	186	301	299	150	150
16	72	70	310	306	541	540	306	306
1980	42	40	197	195	313	312	173	173
1979	30	30	113	111	228	228	133	133
17	39	38	188	186	436	435	267	264
1979	19	18	98	98	226	226	151	149
1978	20	20	90	88	210	209	116	115
18	33	33	132	132	375	374	246	244
1978	20	20	71	71	237	237	136	136
1977	13	13	61	61	138	137	110	108
19	21	20	96	95	253	251	172	172
1977	12	12	47	46	157	155	100	100
1976	9	8	49	49	96	96	72	72
20	20	19	84	84	196	195	143	141
1976	13	13	49	49	103	102	78	77
1975	7	6	35	35	93	93	65	64
21	19	19	65	65	176	176	147	147
1975	14	14	39	39	95	95	94	94
1974	5	5	26	26	81	81	53	53
22	11	11	40	40	114	112	98	98
1974	8	8	27	27	57	56	60	60
1973	3	3	13	13	57	56	38	38
23	5	5	22	22	69	69	70	70
1973	4	4	10	10	31	31	46	46
1972	1	1	12	12	38	38	24	24
24	3	3	12	12	41	40	31	31
1972	2	2	10	10	27	27	19	19
1971	1	1	2	2	14	13	12	12
25 e più fino al 1971	8	8	18	16	42	42	41	41
Totale	16.904	16.826	18.794	18.732	10.953	10.907	3.687	3.672

(a) L'ordine di nascita considerato è quello rispetto ai soli nati (vivi e morti) avuti dalla donna nell'attuale matrimonio.

Tavola 2.11 segue - Nati legittimi per ordine di nascita, vitalità, genere del parto, classe di età della madre alle nozze, durata e anno di matrimonio dei genitori (a) - Anno 1996

DURATA E ANNO DI MATRIMONIO	ORDINE DI NASCITA							
	1°		2°		3°		4°	
	Totale nati	di cui nati vivi	Totale nati	di cui nati vivi	Totale nati	di cui nati vivi	Totale nati	di cui nati vivi
DA PARTI SEMPLICI E PLURIMI								
	20 - 24							
0	22.773	22.686	28	28	2	2	-	-
1996	8.592	8.557	15	15	-	-	-	-
1995	14.181	14.129	13	13	2	2	-	-
1	22.810	22.693	1.009	1.006	30	29	-	-
1995	12.635	12.569	321	320	14	14	-	-
1994	10.175	10.124	688	686	16	15	-	-
2	15.685	15.634	4.176	4.164	113	112	2	2
1994	8.194	8.165	1.796	1.789	53	52	1	1
1993	7.491	7.469	2.380	2.375	60	60	1	1
3	11.319	11.277	7.355	7.338	326	326	25	25
1993	6.018	5.997	3.273	3.267	137	137	11	11
1992	5.301	5.280	4.082	4.071	189	189	14	14
4	7.798	7.762	10.217	10.189	761	759	41	41
1992	4.318	4.300	4.742	4.728	334	333	9	9
1991	3.480	3.462	5.475	5.461	427	426	32	32
5	5.469	5.452	12.087	12.056	1.271	1.262	102	102
1991	2.879	2.870	5.710	5.697	533	531	42	42
1990	2.590	2.582	6.377	6.359	738	731	60	60
6	3.852	3.837	11.436	11.409	1.749	1.744	158	157
1990	2.153	2.146	5.811	5.796	866	863	73	73
1989	1.699	1.691	5.625	5.613	883	881	85	84
7	2.606	2.592	9.695	9.671	2.098	2.095	231	228
1989	1.378	1.370	4.979	4.973	991	990	93	93
1988	1.228	1.222	4.716	4.698	1.107	1.105	138	135
8	1.704	1.692	7.653	7.630	2.354	2.344	268	267
1988	957	951	4.062	4.053	1.199	1.192	135	134
1987	747	741	3.591	3.577	1.155	1.152	133	133
9	1.180	1.174	5.784	5.764	2.252	2.243	293	293
1987	640	635	3.054	3.043	1.143	1.138	156	156
1986	540	539	2.730	2.721	1.109	1.105	137	137
10	879	877	4.232	4.210	2.160	2.155	370	369
1986	477	476	2.253	2.240	1.133	1.133	185	184
1985	402	401	1.979	1.970	1.027	1.022	185	185
11	613	607	3.254	3.245	2.026	2.019	351	348
1985	347	345	1.732	1.725	1.051	1.047	180	178
1984	266	262	1.522	1.520	975	972	171	170
12	489	485	2.310	2.302	1.827	1.819	410	409
1984	296	294	1.281	1.278	980	975	207	206
1983	193	191	1.029	1.024	847	844	203	203
13	346	344	1.687	1.681	1.640	1.633	376	374
1983	215	215	881	878	860	856	202	201
1982	131	129	806	803	780	777	174	173
14	214	214	1.192	1.187	1.295	1.285	389	386
1982	120	120	664	657	721	716	219	216
1981	94	94	531	530	574	569	170	170
15	160	160	795	791	1.067	1.061	320	317
1981	76	76	446	443	575	569	173	171
1980	84	84	349	348	492	492	147	146
16	127	126	502	496	799	796	322	319
1980	76	75	280	278	464	462	185	182
1979	51	51	222	218	335	334	137	137
17	75	74	305	305	544	541	252	248
1979	46	45	166	166	290	288	127	124
1978	29	29	139	139	254	253	125	124
18	44	43	204	204	414	414	205	204
1978	27	26	107	107	240	240	114	113
1977	17	17	97	97	174	174	91	91
19	40	40	112	112	271	270	143	143
1977	28	28	60	60	146	146	72	72
1976	12	12	52	52	125	124	71	71
20 e più fino al 1976	59	58	167	166	364	361	236	232
Totale	98.242	97.827	84.200	83.954	23.363	23.270	4.494	4.464

(a) Cfr. nota (a) a pag. 65.

Tavola 2.11 segue - Nati legittimi per ordine di nascita, vitalità, genere del parto, classe di età della madre alle nozze, durata e anno di matrimonio dei genitori (a) - Anno 1996

DURATA E ANNO DI MATRIMONIO	ORDINE DI NASCITA							
	1°		2°		3°		4°	
	Totale nati	di cui nati vivi	Totale nati	di cui nati vivi	Totale nati	di cui nati vivi	Totale nati	di cui nati vivi
DA PARTI SEMPLICI E PLURIMI								
25 - 29								
0	19.302	19.213	25	25	-	-	-	-
1996	6.433	6.405	12	12	-	-	-	-
1995	12.869	12.808	13	13	-	-	-	-
1	25.966	25.865	827	824	22	22	1	1
1995	13.555	13.494	237	237	8	8	-	-
1994	12.411	12.371	590	587	14	14	1	1
2	20.145	20.083	3.787	3.778	118	117	-	-
1994	10.473	10.441	1.543	1.542	53	53	-	-
1993	9.672	9.642	2.244	2.236	65	64	-	-
3	13.798	13.747	6.992	6.978	284	283	12	12
1993	7.532	7.507	3.097	3.093	113	112	4	4
1992	6.266	6.240	3.895	3.885	171	171	8	8
4	8.495	8.461	9.129	9.106	602	601	42	42
1992	4.654	4.634	4.282	4.272	270	270	17	17
1991	3.841	3.827	4.847	4.834	332	331	25	25
5	5.064	5.043	9.565	9.539	969	965	60	60
1991	2.813	2.802	4.583	4.573	461	458	31	31
1990	2.251	2.241	4.982	4.966	508	507	29	29
6	3.114	3.103	8.305	8.270	1.261	1.261	103	103
1990	1.775	1.771	4.417	4.397	632	631	52	52
1989	1.339	1.332	3.888	3.873	634	630	51	51
7	1.789	1.784	5.967	5.950	1.318	1.317	138	137
1989	1.035	1.031	3.212	3.205	692	691	74	74
1988	754	753	2.755	2.745	626	626	64	63
8	1.084	1.079	4.062	4.044	1.201	1.199	143	143
1988	593	591	2.231	2.219	625	623	81	81
1987	491	488	1.831	1.825	576	576	62	62
9	687	682	2.694	2.683	1.001	1.000	171	170
1987	372	370	1.517	1.509	500	500	87	87
1986	315	312	1.177	1.174	501	500	84	83
10	451	447	1.710	1.702	853	845	163	163
1986	241	238	983	981	435	432	87	87
1985	210	209	727	721	418	413	76	76
11	254	251	976	974	650	648	137	136
1985	145	142	546	545	341	340	69	69
1984	109	109	430	429	309	308	68	67
12	159	159	619	618	443	443	99	98
1984	110	110	363	362	248	248	45	45
1983	49	49	256	256	195	195	54	53
13	107	106	362	360	384	383	102	101
1983	67	66	213	211	209	208	55	55
1982	40	40	149	149	175	175	47	46
14	47	47	233	233	232	232	92	89
1982	21	21	132	132	125	125	53	51
1981	26	26	101	101	107	107	39	38
15 e più fino al 1981	70	70	218	216	347	347	167	165
Totale	100.532	100.140	55.471	55.300	9.690	9.663	1.430	1.420

(a) Cfr. nota (a) a pag. 65.

Tavola 2.11 segue - Nati legittimi per ordine di nascita, vitalità, genere del parto, classe di età della madre alle nozze, durata e anno di matrimonio dei genitori (a) - Anno 1996

DURATA E ANNO DI MATRIMONIO	ORDINE DI NASCITA							
	1°		2°		3°		4°	
	Totale nati	di cui nati vivi	Totale nati	di cui nati vivi	Totale nati	di cui nati vivi	Totale nati	di cui nati vivi
DA PARTI SEMPLICI E PLURIMI								
30 - 34								
0	9.195	9.151	9	9	3	3	-	-
1996	3.363	3.351	5	5	3	3	-	-
1995	5.832	5.800	4	4	-	-	-	-
1	9.926	9.880	378	374	11	11	1	1
1995	5.583	5.558	131	130	5	5	1	1
1994	4.343	4.322	247	244	6	6	-	-
2	5.576	5.549	1.675	1.661	68	68	3	3
1994	3.104	3.093	753	747	37	37	2	2
1993	2.472	2.456	922	914	31	31	1	1
3	3.051	3.031	2.485	2.479	136	133	17	17
1993	1.806	1.790	1.171	1.168	69	67	11	11
1992	1.245	1.241	1.314	1.311	67	66	6	6
4	1.733	1.722	2.378	2.372	233	233	30	30
1992	991	987	1.176	1.176	106	106	14	14
1991	742	735	1.202	1.196	127	127	16	16
5	959	953	1.932	1.923	315	314	31	31
1991	565	560	968	967	155	155	13	13
1990	394	393	964	956	160	159	18	18
6	552	551	1.304	1.301	300	298	39	39
1990	310	310	726	725	153	151	19	19
1989	242	241	578	576	147	147	20	20
7	288	284	778	774	275	272	45	45
1989	171	167	440	437	156	156	26	26
1988	117	117	338	337	119	116	19	19
8	165	163	442	442	180	178	34	34
1988	96	94	260	260	99	98	16	16
1987	69	69	182	182	81	80	18	18
9	71	71	245	243	100	100	27	27
1987	38	38	135	133	54	54	21	21
1986	33	33	110	110	46	46	6	6
10 e più fino al 1986	91	91	249	247	169	167	50	48
Totale	31.607	31.446	11.875	11.825	1.790	1.777	277	275
35 - 39								
0	2.646	2.630	5	5	1	1	-	-
1996	1.113	1.108	3	3	-	-	-	-
1995	1.533	1.522	2	2	1	1	-	-
1	2.182	2.165	113	113	5	5	1	1
1995	1.309	1.298	27	27	3	3	1	1
1994	873	867	86	86	2	2	-	-
2	917	911	375	373	10	10	1	1
1994	546	544	174	172	4	4	-	-
1993	371	367	201	201	6	6	1	1
3	416	414	424	420	37	37	6	6
1993	256	255	208	205	22	22	2	2
1992	160	159	216	215	15	15	4	4
4	210	207	307	306	37	37	8	8
1992	111	110	159	159	18	18	5	5
1991	99	97	148	147	19	19	3	3
5 e più fino al 1991	214	214	315	313	103	103	18	17
Totale	6.585	6.541	1.539	1.530	193	193	34	33
40 - 44								
0	375	372	2	2	-	-	-	-
1996	184	182	1	1	-	-	-	-
1995	191	190	1	1	-	-	-	-
1 e più fino al 1995	348	347	76	76	11	11	1	1
Totale	723	719	78	78	11	11	1	1
45 e più								
0	26	26	1	1	-	-	-	-
1996	10	10	-	-	-	-	-	-
1995	16	16	1	1	-	-	-	-
1 e più fino al 1995	18	18	2	2	-	-	-	-
Totale	44	44	3	3	-	-	-	-

(a) Cfr. nota (a) a pag. 65.

Tavola 2.11 segue - Nati legittimi per ordine di nascita, vitalità, genere del parto, classe di età della madre alle nozze, durata e anno di matrimonio dei genitori (a) - Anno 1996

DURATA E ANNO DI MATRIMONIO	ORDINE DI NASCITA							
	1°		2°		3°		4°	
	Totale nati	di cui nati vivi	Totale nati	di cui nati vivi	Totale nati	di cui nati vivi	Totale nati	di cui nati vivi
	DA PARTI SEMPLICI E PLURIMI - TOTALE							
0	60.462	60.199	80	80	6	6	-	-
1996	22.865	22.771	41	41	3	3	-	-
1995	37.597	37.428	39	39	3	3	-	-
1	64.339	64.049	2.806	2.794	76	74	4	4
1995	35.071	34.900	893	891	34	33	2	2
1994	29.268	29.149	1.913	1.903	42	41	2	2
2	44.500	44.344	11.259	11.220	359	357	6	6
1994	23.507	23.429	4.830	4.812	168	167	3	3
1993	20.993	20.915	6.429	6.408	191	190	3	3
3	29.881	29.763	19.053	19.004	954	949	68	68
1993	16.338	16.272	8.611	8.590	426	422	30	30
1992	13.543	13.491	10.442	10.414	528	527	38	38
4	19.196	19.104	24.247	24.185	1.939	1.935	134	134
1992	10.636	10.588	11.457	11.431	891	889	49	49
1991	8.560	8.516	12.790	12.754	1.048	1.046	85	85
5	12.296	12.247	26.026	25.954	3.069	3.053	254	254
1991	6.701	6.675	12.457	12.429	1.386	1.381	112	112
1990	5.595	5.572	13.569	13.525	1.683	1.672	142	142
6	8.188	8.159	23.324	23.252	3.958	3.945	375	373
1990	4.687	4.676	12.202	12.166	2.008	2.001	182	182
1989	3.501	3.483	11.122	11.086	1.950	1.944	193	191
7	5.074	5.050	18.230	18.181	4.372	4.362	506	500
1989	2.778	2.762	9.599	9.580	2.189	2.184	242	242
1988	2.296	2.288	8.631	8.601	2.183	2.178	264	258
8	3.229	3.209	13.471	13.426	4.493	4.475	590	589
1988	1.809	1.798	7.272	7.249	2.320	2.307	286	285
1987	1.420	1.411	6.199	6.177	2.173	2.168	304	304
9	2.150	2.136	9.788	9.748	4.155	4.142	696	695
1987	1.155	1.146	5.244	5.218	2.082	2.076	384	384
1986	995	990	4.544	4.530	2.073	2.066	312	311
10	1.601	1.593	6.928	6.898	3.914	3.897	767	765
1986	861	856	3.756	3.741	2.037	2.030	391	389
1985	740	737	3.172	3.157	1.877	1.867	376	376
11	1.079	1.067	5.065	5.051	3.613	3.600	737	732
1985	617	611	2.731	2.721	1.914	1.908	372	369
1984	462	456	2.334	2.330	1.699	1.692	365	363
12	810	805	3.572	3.559	3.132	3.122	771	767
1984	490	488	1.968	1.963	1.675	1.668	386	384
1983	320	317	1.604	1.596	1.457	1.454	385	383
13	584	579	2.605	2.596	2.946	2.935	759	754
1983	351	350	1.403	1.397	1.547	1.540	395	393
1982	233	229	1.202	1.199	1.399	1.395	364	361
14	366	366	1.854	1.844	2.315	2.298	766	758
1982	186	186	1.014	1.008	1.275	1.268	426	420
1981	180	180	840	836	1.040	1.030	340	338
15	276	276	1.287	1.283	1.868	1.859	702	698
1981	141	141	706	703	1.016	1.009	377	375
1980	135	135	581	580	852	850	325	323
16	217	214	855	845	1.434	1.430	680	677
1980	130	127	509	505	833	830	383	380
1979	87	87	346	340	601	600	297	297
17	121	119	531	527	1.035	1.031	545	538
1979	68	66	284	282	553	551	292	287
1978	53	53	247	245	482	480	253	251
18	82	81	350	350	813	812	466	462
1978	51	50	187	187	487	487	258	257
1977	31	31	163	163	326	325	208	205
19	61	60	213	212	540	537	324	324
1977	40	40	109	108	307	305	179	179
1976	21	20	104	104	233	232	145	145
20	44	43	161	161	371	369	235	231
1976	21	21	98	98	202	200	137	136
1975	23	22	63	63	169	169	98	95
21	35	35	108	108	268	266	208	208
1975	24	24	64	64	146	146	128	128
1974	11	11	44	44	122	120	80	80
22	20	20	68	68	171	169	141	141
1974	12	12	43	43	92	91	87	87
1973	8	8	25	25	79	78	54	54
23	9	9	36	36	105	105	97	96
1973	5	5	19	19	48	48	61	61
1972	4	4	17	17	57	57	36	35
24	8	7	21	20	48	47	48	47
1972	4	3	13	13	31	31	28	28
1971	4	4	8	7	17	16	20	19
25 e più fino al 1971	9	9	22	20	46	46	44	44
Totale	254.637	253.543	171.960	171.422	46.000	45.821	9.923	9.865

(a) Cfr. nota (a) a pag. 65.

Tavola 2.11 segue - Nati legittimi per ordine di nascita, vitalità, genere del parto, classe di età della madre alle nozze, durata e anno di matrimonio dei genitori (a) - Anno 1996

DURATA E ANNO DI MATRIMONIO	ORDINE DI NASCITA							
	5°		6°		7°		8°	
	Totale nati	di cui nati vivi	Totale nati	di cui nati vivi	Totale nati	di cui nati vivi	Totale nati	di cui nati vivi
DA PARTI SEMPLICI E PLURIMI - Meno di 20 anni								
0	-	-	-	-	-	-	-	-
1996	-	-	-	-	-	-	-	-
1995	-	-	-	-	-	-	-	-
1	-	-	-	-	-	-	-	-
1995	-	-	-	-	-	-	-	-
1994	-	-	-	-	-	-	-	-
2	-	-	-	-	-	-	-	-
1994	-	-	-	-	-	-	-	-
1993	-	-	-	-	-	-	-	-
3	-	-	-	-	-	-	-	-
1993	-	-	-	-	-	-	-	-
1992	-	-	-	-	-	-	-	-
4	2	2	-	-	-	-	-	-
1992	-	-	-	-	-	-	-	-
1991	2	2	-	-	-	-	-	-
5	8	8	-	-	-	-	-	-
1991	3	3	-	-	-	-	-	-
1990	5	5	-	-	-	-	-	-
6	14	13	1	1	-	-	-	-
1990	5	5	-	-	-	-	-	-
1989	9	8	1	1	-	-	-	-
7	21	21	1	1	2	2	-	-
1989	7	7	1	1	-	-	-	-
1988	14	14	-	-	2	2	-	-
8	27	27	8	8	-	-	-	-
1988	16	16	5	5	-	-	-	-
1987	11	11	3	3	-	-	-	-
9	22	22	5	5	3	3	-	-
1987	13	13	2	2	3	3	-	-
1986	9	9	3	3	-	-	-	-
10	48	48	16	16	5	5	-	-
1986	21	21	9	9	4	4	-	-
1985	27	27	7	7	1	1	-	-
11	45	44	17	17	3	3	1	1
1985	27	27	7	7	1	1	1	1
1984	18	17	10	10	2	2	-	-
12	45	45	11	11	7	7	3	3
1984	28	28	6	6	3	3	3	3
1983	17	17	5	5	4	4	-	-
13	64	62	16	16	6	6	5	5
1983	26	25	10	10	1	1	4	4
1982	38	37	6	6	5	5	1	1
14	85	85	22	22	6	6	4	4
1982	43	43	9	9	3	3	1	1
1981	42	42	13	13	3	3	3	3
15	94	94	22	22	13	13	2	2
1981	52	52	13	13	5	5	-	-
1980	42	42	9	9	8	8	2	2
16	91	91	30	30	11	11	5	5
1980	41	41	15	15	3	3	3	3
1979	50	50	15	15	8	8	2	2
17	85	84	38	37	14	14	4	4
1979	43	43	21	21	6	6	1	1
1978	42	41	17	16	8	8	3	3
18	76	76	30	30	4	4	2	2
1978	42	42	14	14	3	3	1	1
1977	34	34	16	16	1	1	1	1
19	66	66	33	32	9	9	4	4
1977	38	38	19	18	5	5	4	4
1976	28	28	14	14	4	4	-	-
20	69	69	20	20	13	13	7	7
1976	32	32	10	10	6	6	1	1
1975	37	37	10	10	7	7	6	6
21	53	53	43	43	10	10	7	7
1975	29	29	22	22	7	7	2	2
1974	24	24	21	21	3	3	5	5
22	48	47	21	21	13	13	10	10
1974	27	27	13	13	7	7	3	3
1973	21	20	8	8	6	6	7	7
23	42	41	18	18	8	8	6	6
1973	23	23	12	12	6	6	2	2
1972	19	18	6	6	2	2	4	4
24	30	29	21	21	12	12	1	1
1972	13	12	13	13	6	6	1	1
1971	17	17	8	8	6	6	-	-
25 e più fino al 1971	31	29	21	21	17	17	5	5
Totale	1.066	1.056	394	392	156	156	66	66

(a) Cfr. nota (a) a pag. 65.

Tavola 2.11 segue - Nati legittimi per ordine di nascita, vitalità, genere del parto, classe di età della madre alle nozze, durata e anno di matrimonio dei genitori (a) - Anno 1996

DURATA E ANNO DI MATRIMONIO	ORDINE DI NASCITA							
	5°		6°		7°		8°	
	Totale nati	di cui nati vivi	Totale nati	di cui nati vivi	Totale nati	di cui nati vivi	Totale nati	di cui nati vivi
DA PARTI SEMPLICI E PLURIMI								
20 - 24								
0	-	-	-	-	-	-	-	-
1996	-	-	-	-	-	-	-	-
1995	-	-	-	-	-	-	-	-
1	-	-	-	-	-	-	-	-
1995	-	-	-	-	-	-	-	-
1994	-	-	-	-	-	-	-	-
2	1	1	-	-	-	-	-	-
1994	-	-	-	-	-	-	-	-
1993	1	1	-	-	-	-	-	-
3	-	-	-	-	-	-	-	-
1993	-	-	-	-	-	-	-	-
1992	-	-	-	-	-	-	-	-
4	5	5	-	-	-	-	-	-
1992	2	2	-	-	-	-	-	-
1991	3	3	-	-	-	-	-	-
5	7	7	3	3	1	1	-	-
1991	1	1	1	1	-	-	-	-
1990	6	6	2	2	1	1	-	-
6	19	19	6	6	-	-	-	-
1990	5	5	1	1	-	-	-	-
1989	14	14	5	5	-	-	-	-
7	25	25	6	6	2	2	-	-
1989	15	15	3	3	1	1	-	-
1988	10	10	3	3	1	1	-	-
8	48	48	11	11	4	4	1	1
1988	17	17	6	6	1	1	-	-
1987	31	31	5	5	3	3	1	1
9	45	45	9	9	1	1	-	-
1987	24	24	2	2	1	1	-	-
1986	21	21	7	7	-	-	-	-
10	62	61	17	17	10	10	2	2
1986	31	30	6	6	4	4	2	2
1985	31	31	11	11	6	6	-	-
11	63	63	18	18	10	10	1	1
1985	30	30	8	8	8	8	-	-
1984	33	33	10	10	2	2	1	1
12	75	75	13	12	3	3	1	1
1984	44	44	5	4	1	1	-	-
1983	31	31	8	8	2	2	1	1
13	83	83	21	21	8	8	5	5
1983	41	41	13	13	4	4	4	4
1982	42	42	8	8	4	4	1	1
14	88	86	33	32	11	11	3	3
1982	43	43	18	17	4	4	1	1
1981	45	43	15	15	7	7	2	2
15	78	78	26	25	13	13	12	12
1981	37	37	11	10	6	6	6	6
1980	41	41	15	15	7	7	6	6
16	91	90	35	35	12	12	7	7
1980	42	42	20	20	6	6	3	3
1979	49	48	15	15	6	6	4	4
17	70	68	27	27	15	15	2	2
1979	33	33	12	12	6	6	-	-
1978	37	35	15	15	9	9	2	2
18	66	66	19	19	8	8	2	2
1978	44	44	13	13	5	5	2	2
1977	22	22	6	6	3	3	-	-
19	40	40	14	14	9	9	2	2
1977	24	24	7	7	8	8	2	2
1976	16	16	7	7	1	1	-	-
20 e più fino al 1976	100	99	40	40	21	18	6	6
Totale	966	959	298	295	128	125	44	44

(a) Cfr. nota (a) a pag. 65.

Tavola 2.11 segue - Nati legittimi per ordine di nascita, vitalità, genere del parto, classe di età della madre alle nozze, durata e anno di matrimonio dei genitori (a) - Anno 1996

DURATA E ANNO DI MATRIMONIO	ORDINE DI NASCITA							
	5°		6°		7°		8°	
	Totale nati	di cui nati vivi	Totale nati	di cui nati vivi	Totale nati	di cui nati vivi	Totale nati	di cui nati vivi
DA PARTI SEMPLICI E PLURIMI								
25 - 29								
0	-	-	-	-	-	-	-	-
1996	-	-	-	-	-	-	-	-
1995	-	-	-	-	-	-	-	-
1	-	-	-	-	-	-	-	-
1995	-	-	-	-	-	-	-	-
1994	-	-	-	-	-	-	-	-
2	-	-	-	-	1	1	-	-
1994	-	-	-	-	-	-	-	-
1993	-	-	-	-	1	1	-	-
3	-	-	-	-	-	-	-	-
1993	-	-	-	-	-	-	-	-
1992	-	-	-	-	-	-	-	-
4	1	1	-	-	-	-	-	-
1992	1	1	-	-	-	-	-	-
1991	-	-	-	-	-	-	-	-
5	9	9	1	1	-	-	-	-
1991	3	3	-	-	-	-	-	-
1990	6	6	1	1	-	-	-	-
6	22	22	4	4	2	2	-	-
1990	14	14	2	2	1	1	-	-
1989	8	8	2	2	1	1	-	-
7	25	25	9	9	-	-	-	-
1989	15	15	6	6	-	-	-	-
1988	10	10	3	3	-	-	-	-
8	23	22	8	8	3	3	-	-
1988	14	13	5	5	1	1	-	-
1987	9	9	3	3	2	2	-	-
9	26	24	7	7	3	3	1	1
1987	7	5	1	1	1	1	-	-
1986	19	19	6	6	2	2	1	1
10	35	35	13	12	1	1	1	1
1986	12	12	6	5	-	-	1	1
1985	23	23	7	7	1	1	-	-
11	23	23	11	11	2	2	3	3
1985	11	11	6	6	2	2	3	3
1984	12	12	5	5	-	-	-	-
12	14	14	10	10	6	5	1	1
1984	9	9	8	8	2	2	-	-
1983	5	5	2	2	4	3	1	1
13	21	21	3	3	6	6	3	3
1983	11	11	1	1	2	2	3	3
1982	10	10	2	2	4	4	-	-
14	18	18	11	10	2	2	-	-
1982	10	10	7	6	-	-	-	-
1981	8	8	4	4	2	2	-	-
15 e più fino al 1981	44	42	15	14	7	6	9	9
Totale	261	256	92	89	33	31	18	18

(a) Cfr. nota (a) a pag. 65.

Tavola 2.11 segue - Nati legittimi per ordine di nascita, vitalità, genere del parto, classe di età della madre alle nozze, durata e anno di matrimonio dei genitori (a) - Anno 1996

DURATA E ANNO DI MATRIMONIO	ORDINE DI NASCITA							
	5°		6°		7°		8°	
	Totale nati	di cui nati vivi	Totale nati	di cui nati vivi	Totale nati	di cui nati vivi	Totale nati	di cui nati vivi
DA PARTI SEMPLICI E PLURIMI								
30 - 34								
0	-	-	-	-	-	-	-	-
1996	-	-	-	-	-	-	-	-
1995	-	-	-	-	-	-	-	-
1	-	-	-	-	-	-	-	-
1995	-	-	-	-	-	-	-	-
1994	-	-	-	-	-	-	-	-
2	-	-	1	1	1	1	-	-
1994	-	-	-	-	-	-	-	-
1993	-	-	1	1	1	1	-	-
3	1	1	-	-	-	-	-	-
1993	1	1	-	-	-	-	-	-
1992	-	-	-	-	-	-	-	-
4	3	3	1	1	-	-	-	-
1992	2	2	1	1	-	-	-	-
1991	1	1	-	-	-	-	-	-
5	5	4	2	2	-	-	-	-
1991	3	3	1	1	-	-	-	-
1990	2	1	1	1	-	-	-	-
6	9	9	3	3	-	-	-	-
1990	7	7	2	2	-	-	-	-
1989	2	2	1	1	-	-	-	-
7	3	3	-	-	1	1	-	-
1989	3	3	-	-	1	1	-	-
1988	-	-	-	-	-	-	-	-
8	12	11	3	3	-	-	-	-
1988	3	3	2	2	-	-	-	-
1987	9	8	1	1	-	-	-	-
9	10	10	2	2	2	2	-	-
1987	4	4	1	1	1	1	-	-
1986	6	6	1	1	1	1	-	-
10 e più fino al 1986	16	15	3	3	1	1	1	1
Totale	59	56	15	15	5	5	1	1
35 - 39								
0	-	-	-	-	-	-	-	-
1996	-	-	-	-	-	-	-	-
1995	-	-	-	-	-	-	-	-
1	-	-	-	-	-	-	-	-
1995	-	-	-	-	-	-	-	-
1994	-	-	-	-	-	-	-	-
2	-	-	-	-	-	-	-	-
1994	-	-	-	-	-	-	-	-
1993	-	-	-	-	-	-	-	-
3	-	-	-	-	-	-	-	-
1993	-	-	-	-	-	-	-	-
1992	-	-	-	-	-	-	-	-
4	3	3	-	-	-	-	-	-
1992	2	2	-	-	-	-	-	-
1991	1	1	-	-	-	-	-	-
5 e più fino al 1991	5	5	2	2	2	2	-	-
Totale	8	8	2	2	2	2	-	-
40 - 44								
0	-	-	-	-	-	-	-	-
1996	-	-	-	-	-	-	-	-
1995	-	-	-	-	-	-	-	-
1 e più fino al 1995	-	-	-	-	-	-	-	-
Totale	-	-	-	-	-	-	-	-
45 e più								
0	-	-	-	-	-	-	-	-
1996	-	-	-	-	-	-	-	-
1995	-	-	-	-	-	-	-	-
1 e più fino al 1995	-	-	-	-	-	-	-	-
Totale	-	-	-	-	-	-	-	-

(a) Cfr. nota (a) a pag. 65.

Tavola 2.11 segue - Nati legittimi per ordine di nascita, vitalità, genere del parto, classe di età della madre alle nozze, durata e anno di matrimonio dei genitori (a) - Anno 1996

DURATA E ANNO DI MATRIMONIO	ORDINE DI NASCITA							
	5°		6°		7°		8°	
	Totale nati	di cui nati vivi	Totale nati	di cui nati vivi	Totale nati	di cui nati vivi	Totale nati	di cui nati vivi
	DA PARTI SEMPLICI E PLURIMI - TOTALE							
0	-	-	-	-	-	-	-	-
1996	-	-	-	-	-	-	-	-
1995	-	-	-	-	-	-	-	-
1	-	-	-	-	-	-	-	-
1995	-	-	-	-	-	-	-	-
1994	-	-	-	-	-	-	-	-
2	1	1	1	1	2	2	-	-
1994	-	-	-	-	-	-	-	-
1993	1	1	1	1	2	2	-	-
3	1	1	-	-	-	-	-	-
1993	1	1	-	-	-	-	-	-
1992	-	-	-	-	-	-	-	-
4	14	14	1	1	-	-	-	-
1992	7	7	1	1	-	-	-	-
1991	7	7	-	-	-	-	-	-
5	31	30	6	6	1	1	-	-
1991	12	12	2	2	-	-	-	-
1990	19	18	4	4	1	1	-	-
6	64	63	15	15	3	3	-	-
1990	31	31	5	5	2	2	-	-
1989	33	32	10	10	1	1	-	-
7	76	76	16	16	5	5	-	-
1989	41	41	10	10	2	2	-	-
1988	35	35	6	6	3	3	-	-
8	110	108	30	30	7	7	1	1
1988	50	49	18	18	2	2	-	-
1987	60	59	12	12	5	5	1	1
9	103	101	24	24	10	10	1	1
1987	48	46	7	7	7	7	-	-
1986	55	55	17	17	3	3	1	1
10	154	153	49	48	16	16	3	3
1986	67	66	21	20	8	8	3	3
1985	87	87	28	28	8	8	-	-
11	133	132	46	46	15	15	5	5
1985	70	70	21	21	11	11	4	4
1984	63	62	25	25	4	4	1	1
12	136	135	34	33	16	15	5	5
1984	82	81	19	18	6	6	3	3
1983	54	54	15	15	10	9	2	2
13	168	166	40	40	20	20	13	13
1983	78	77	24	24	7	7	11	11
1982	90	89	16	16	13	13	2	2
14	193	191	66	64	19	19	8	8
1982	98	98	34	32	7	7	3	3
1981	95	93	32	32	12	12	5	5
15	191	190	52	50	29	29	18	18
1981	96	95	27	26	11	11	8	8
1980	95	95	25	24	18	18	10	10
16	196	195	70	70	24	23	13	13
1980	93	93	39	39	9	9	7	7
1979	103	102	31	31	15	14	6	6
17	163	159	66	65	30	30	8	8
1979	79	79	33	33	13	13	2	2
1978	84	80	33	32	17	17	6	6
18	143	143	50	50	15	15	6	6
1978	86	86	28	28	9	9	5	5
1977	57	57	22	22	6	6	1	1
19	107	107	49	48	18	18	6	6
1977	63	63	27	26	13	13	6	6
1976	44	44	22	22	5	5	-	-
20	115	114	34	34	19	19	9	9
1976	53	53	20	20	8	8	2	2
1975	62	61	14	14	11	11	7	7
21	77	77	53	53	13	12	10	10
1975	42	42	29	29	10	9	5	5
1974	35	35	24	24	3	3	5	5
22	63	62	31	31	18	18	11	11
1974	32	32	17	17	10	10	4	4
1973	31	30	14	14	8	8	7	7
23	51	50	23	23	9	9	6	6
1973	26	26	16	16	7	7	2	2
1972	25	24	7	7	2	2	4	4
24	35	34	23	23	13	13	1	1
1972	17	16	14	14	6	6	1	1
1971	18	18	9	9	7	7	-	-
25 e più fino al 1971	35	33	22	22	22	20	5	5
Totale	2.360	2.335	801	793	324	319	129	129

(a) Cfr. nota (a) a pag. 65.

Tavola 2.11 segue - Nati legittimi per ordine di nascita, vitalità, genere del parto, classe di età della madre alle nozze, durata e anno di matrimonio dei genitori (a) - Anno 1996

DURATA E ANNO DI MATRIMONIO	ORDINE DI NASCITA						TOTALE	
	9°		10°		11° e più		Totale nati	di cui nati vivi
	Totale nati	di cui nati vivi	Totale nati	di cui nati vivi	Totale nati	di cui nati vivi		
DA PARTI SEMPLICI E PLURIMI - Meno di 20 anni								
0	-	-	-	-	-	-	6.155	6.131
1996	-	-	-	-	-	-	3.175	3.163
1995	-	-	-	-	-	-	2.980	2.968
1	-	-	-	-	-	-	3.708	3.697
1995	-	-	-	-	-	-	2.016	2.008
1994	-	-	-	-	-	-	1.692	1.689
2	-	-	-	-	-	-	3.353	3.341
1994	-	-	-	-	-	-	1.700	1.694
1993	-	-	-	-	-	-	1.653	1.647
3	-	-	-	-	-	-	3.228	3.216
1993	-	-	-	-	-	-	1.647	1.638
1992	-	-	-	-	-	-	1.581	1.578
4	-	-	-	-	-	-	3.463	3.450
1992	-	-	-	-	-	-	1.809	1.801
1991	-	-	-	-	-	-	1.654	1.649
5	-	-	-	-	-	-	3.477	3.465
1991	-	-	-	-	-	-	1.718	1.714
1990	-	-	-	-	-	-	1.759	1.751
6	-	-	-	-	-	-	3.503	3.492
1990	-	-	-	-	-	-	1.984	1.983
1989	-	-	-	-	-	-	1.519	1.509
7	-	-	-	-	-	-	2.899	2.889
1989	-	-	-	-	-	-	1.519	1.513
1988	-	-	-	-	-	-	1.380	1.376
8	-	-	-	-	-	-	2.500	2.491
1988	-	-	-	-	-	-	1.341	1.335
1987	-	-	-	-	-	-	1.159	1.156
9	-	-	-	-	-	-	2.292	2.280
1987	-	-	-	-	-	-	1.151	1.144
1986	-	-	-	-	-	-	1.141	1.136
10	-	-	-	-	-	-	2.194	2.189
1986	-	-	-	-	-	-	1.128	1.124
1985	-	-	-	-	-	-	1.066	1.065
11	-	-	-	-	-	-	2.151	2.141
1985	-	-	-	-	-	-	1.172	1.168
1984	-	-	-	-	-	-	979	973
12	-	-	-	-	-	-	1.927	1.919
1984	-	-	-	-	-	-	988	984
1983	-	-	-	-	-	-	939	935
13	1	1	-	-	-	-	1.932	1.922
1983	1	1	-	-	-	-	1.011	1.006
1982	-	-	-	-	-	-	921	916
14	-	-	3	3	-	-	1.700	1.687
1982	-	-	2	2	-	-	895	890
1981	-	-	1	1	-	-	805	797
15	1	1	3	3	1	1	1.557	1.554
1981	1	1	-	-	1	1	823	822
1980	-	-	3	3	-	-	734	732
16	3	3	-	-	-	-	1.369	1.362
1980	2	2	-	-	-	-	789	784
1979	1	1	-	-	-	-	580	578
17	6	6	2	2	2	2	1.081	1.072
1979	2	2	2	2	1	1	570	567
1978	4	4	-	-	1	1	511	505
18	3	3	1	1	-	-	902	899
1978	1	1	1	1	-	-	526	526
1977	2	2	-	-	-	-	376	373
19	1	1	-	-	-	-	655	650
1977	-	-	-	-	-	-	382	378
1976	1	1	-	-	-	-	273	272
20	5	4	2	2	-	-	559	554
1976	3	3	2	2	-	-	297	295
1975	2	1	-	-	-	-	262	259
21	1	1	4	4	2	2	527	527
1975	1	1	2	2	2	2	307	307
1974	-	-	2	2	-	-	220	220
22	2	2	5	5	-	-	362	359
1974	1	1	5	5	-	-	208	207
1973	1	1	-	-	-	-	154	152
23	2	1	1	1	1	1	244	242
1973	1	1	-	-	1	1	136	136
1972	1	-	1	1	-	-	108	106
24	3	3	4	4	1	1	159	157
1972	2	2	3	3	1	1	97	96
1971	1	1	1	1	-	-	62	61
25 e più fino al 1971	5	5	2	2	4	4	194	190
Totale	33	31	27	27	11	11	52.091	51.876

(a) Cfr. nota (a) a pag. 65.

Tavola 2.11 segue - Nati legittimi per ordine di nascita, vitalità, genere del parto, classe di età della madre alle nozze, durata e anno di matrimonio dei genitori (a) - Anno 1996

DURATA E ANNO DI MATRIMONIO	ORDINE DI NASCITA						TOTALE	
	9°		10°		11° e più		Totale nati	di cui nati vivi
	Totale nati	di cui nati vivi	Totale nati	di cui nati vivi	Totale nati	di cui nati vivi		
	DA PARTI SEMPLICI E PLURIMI							
	20 - 24							
0	-	-	-	-	-	-	22.803	22.716
1996	-	-	-	-	-	-	8.607	8.572
1995	-	-	-	-	-	-	14.196	14.144
1	-	-	-	-	-	-	23.849	23.728
1995	-	-	-	-	-	-	12.970	12.903
1994	-	-	-	-	-	-	10.879	10.825
2	-	-	-	-	-	-	19.977	19.913
1994	-	-	-	-	-	-	10.044	10.007
1993	-	-	-	-	-	-	9.933	9.906
3	-	-	-	-	-	-	19.025	18.966
1993	-	-	-	-	-	-	9.439	9.412
1992	-	-	-	-	-	-	9.586	9.554
4	-	-	-	-	-	-	18.822	18.756
1992	-	-	-	-	-	-	9.405	9.372
1991	-	-	-	-	-	-	9.417	9.384
5	-	-	-	-	-	-	18.940	18.883
1991	-	-	-	-	-	-	9.166	9.142
1990	-	-	-	-	-	-	9.774	9.741
6	-	-	-	-	-	-	17.220	17.172
1990	-	-	-	-	-	-	8.909	8.884
1989	-	-	-	-	-	-	8.311	8.288
7	-	-	-	-	-	-	14.663	14.619
1989	-	-	-	-	-	-	7.460	7.445
1988	-	-	-	-	-	-	7.203	7.174
8	-	-	-	-	-	-	12.043	11.997
1988	-	-	-	-	-	-	6.377	6.354
1987	-	-	-	-	-	-	5.666	5.643
9	-	-	-	-	-	-	9.564	9.529
1987	-	-	-	-	-	-	5.020	4.999
1986	-	-	-	-	-	-	4.544	4.530
10	1	1	-	-	-	-	7.733	7.702
1986	1	1	-	-	-	-	4.092	4.076
1985	-	-	-	-	-	-	3.641	3.626
11	-	-	2	1	-	-	6.338	6.312
1985	-	-	1	-	-	-	3.357	3.341
1984	-	-	1	1	-	-	2.981	2.971
12	-	-	1	1	-	-	5.129	5.107
1984	-	-	1	1	-	-	2.815	2.803
1983	-	-	-	-	-	-	2.314	2.304
13	3	3	2	2	-	-	4.171	4.154
1983	1	1	1	1	-	-	2.222	2.214
1982	2	2	1	1	-	-	1.949	1.940
14	1	1	2	2	-	-	3.228	3.207
1982	1	1	-	-	-	-	1.788	1.775
1981	-	-	2	2	-	-	1.440	1.432
15	2	2	4	4	1	1	2.478	2.464
1981	2	2	2	2	1	1	1.335	1.323
1980	-	-	2	2	-	-	1.143	1.141
16	3	3	-	-	-	-	1.898	1.884
1980	2	2	-	-	-	-	1.078	1.070
1979	1	1	-	-	-	-	820	814
17	-	-	-	-	-	-	1.290	1.280
1979	-	-	-	-	-	-	680	674
1978	-	-	-	-	-	-	610	606
18	1	1	3	2	2	2	968	965
1978	1	1	1	-	1	1	555	552
1977	-	-	2	2	1	1	413	413
19	1	1	1	1	1	1	634	633
1977	-	-	1	1	1	1	349	349
1976	1	1	-	-	-	-	285	284
20 e più fino al 1976	1	1	3	3	3	3	1.000	987
Totale	13	13	18	16	7	7	211.773	210.974

(a) Cfr. nota (a) a pag. 65.

Tavola 2.11 segue - Nati legittimi per ordine di nascita, vitalità, genere del parto, classe di età della madre alle nozze, durata e anno di matrimonio dei genitori (a) - Anno 1996

DURATA E ANNO DI MATRIMONIO	ORDINE DI NASCITA						TOTALE	
	9°		10°		11° e più		Totale nati	di cui nati vivi
	Totale nati	di cui nati vivi	Totale nati	di cui nati vivi	Totale nati	di cui nati vivi		
DA PARTI SEMPLICI E PLURIMI								
25 - 29								
0	-	-	-	-	-	-	19.327	19.238
1996	-	-	-	-	-	-	6.445	6.417
1995	-	-	-	-	-	-	12.882	12.821
1	-	-	-	-	-	-	26.816	26.712
1995	-	-	-	-	-	-	13.800	13.739
1994	-	-	-	-	-	-	13.016	12.973
2	-	-	-	-	-	-	24.051	23.979
1994	-	-	-	-	-	-	12.069	12.036
1993	-	-	-	-	-	-	11.982	11.943
3	-	-	-	-	-	-	21.086	21.020
1993	-	-	-	-	-	-	10.746	10.716
1992	-	-	-	-	-	-	10.340	10.304
4	-	-	-	-	-	-	18.269	18.211
1992	-	-	-	-	-	-	9.224	9.194
1991	-	-	-	-	-	-	9.045	9.017
5	-	-	-	-	-	-	15.668	15.617
1991	-	-	-	-	-	-	7.891	7.867
1990	-	-	-	-	-	-	7.777	7.750
6	2	2	-	-	-	-	12.818	12.767
1990	2	2	-	-	-	-	6.895	6.870
1989	-	-	-	-	-	-	5.923	5.897
7	-	-	-	-	-	-	9.246	9.222
1989	-	-	-	-	-	-	5.034	5.022
1988	-	-	-	-	-	-	4.212	4.200
8	-	-	1	1	-	-	6.525	6.499
1988	-	-	-	-	-	-	3.550	3.533
1987	-	-	1	1	-	-	2.975	2.966
9	1	1	1	1	-	-	4.592	4.572
1987	1	1	1	1	-	-	2.487	2.475
1986	-	-	-	-	-	-	2.105	2.097
10	-	-	1	1	-	-	3.228	3.207
1986	-	-	-	-	-	-	1.765	1.756
1985	-	-	1	1	-	-	1.463	1.451
11	-	-	-	-	-	-	2.056	2.048
1985	-	-	-	-	-	-	1.123	1.118
1984	-	-	-	-	-	-	933	930
12	-	-	-	-	-	-	1.351	1.348
1984	-	-	-	-	-	-	785	784
1983	-	-	-	-	-	-	566	564
13	-	-	-	-	-	-	988	983
1983	-	-	-	-	-	-	561	557
1982	-	-	-	-	-	-	427	426
14	-	-	-	-	-	-	635	631
1982	-	-	-	-	-	-	348	345
1981	-	-	-	-	-	-	287	286
15 e più fino al 1981	4	4	2	2	1	1	884	876
Totale	7	7	5	5	1	1	167.540	166.930

(a) Cfr. nota (a) a pag. 65.

Tavola 2.11 segue - Nati legittimi per ordine di nascita, vitalità, genere del parto, classe di età della madre alle nozze, durata e anno di matrimonio dei genitori (a) - Anno 1996

DURATA E ANNO DI MATRIMONIO	ORDINE DI NASCITA						TOTALE	
	9°		10°		11° e più		Totale nati	di cui nati vivi
	Totale nati	di cui nati vivi	Totale nati	di cui nati vivi	Totale nati	di cui nati vivi		
DA PARTI SEMPLICI E PLURIMI								
30 - 34								
0	-	-	-	-	-	-	9.207	9.163
1996	-	-	-	-	-	-	3.371	3.359
1995	-	-	-	-	-	-	5.836	5.804
1	-	-	-	-	-	-	10.316	10.266
1995	-	-	-	-	-	-	5.720	5.694
1994	-	-	-	-	-	-	4.596	4.572
2	-	-	-	-	-	-	7.324	7.283
1994	-	-	-	-	-	-	3.896	3.879
1993	-	-	-	-	-	-	3.428	3.404
3	-	-	-	-	-	-	5.690	5.661
1993	-	-	-	-	-	-	3.058	3.037
1992	-	-	-	-	-	-	2.632	2.624
4	-	-	-	-	-	-	4.378	4.361
1992	-	-	-	-	-	-	2.290	2.286
1991	-	-	-	-	-	-	2.088	2.075
5	-	-	-	-	-	-	3.244	3.227
1991	-	-	-	-	-	-	1.705	1.699
1990	-	-	-	-	-	-	1.539	1.528
6	-	-	-	-	-	-	2.207	2.201
1990	-	-	-	-	-	-	1.217	1.214
1989	-	-	-	-	-	-	990	987
7	-	-	-	-	-	-	1.390	1.379
1989	-	-	-	-	-	-	797	790
1988	-	-	-	-	-	-	593	589
8	-	-	-	-	-	-	836	831
1988	-	-	-	-	-	-	476	473
1987	-	-	-	-	-	-	360	358
9	-	-	-	-	-	-	457	455
1987	-	-	-	-	-	-	254	252
1986	-	-	-	-	-	-	203	203
10 e più fino al 1986	-	-	-	-	-	-	580	573
Totale	-	-	-	-	-	-	45.629	45.400
35 - 39								
0	-	-	-	-	-	-	2.652	2.636
1996	-	-	-	-	-	-	1.116	1.111
1995	-	-	-	-	-	-	1.536	1.525
1	-	-	-	-	-	-	2.301	2.284
1995	-	-	-	-	-	-	1.340	1.329
1994	-	-	-	-	-	-	961	955
2	-	-	-	-	-	-	1.303	1.295
1994	-	-	-	-	-	-	724	720
1993	-	-	-	-	-	-	579	575
3	-	-	-	-	-	-	883	877
1993	-	-	-	-	-	-	488	484
1992	-	-	-	-	-	-	395	393
4	-	-	-	-	-	-	565	561
1992	-	-	-	-	-	-	295	294
1991	-	-	-	-	-	-	270	267
5 e più fino al 1991	-	-	-	-	-	-	659	656
Totale	-	-	-	-	-	-	8.363	8.309
40 - 44								
0	-	-	-	-	-	-	377	374
1996	-	-	-	-	-	-	185	183
1995	-	-	-	-	-	-	192	191
1 e più fino al 1995	-	-	-	-	-	-	436	435
Totale	-	-	-	-	-	-	813	809
45 e più								
0	-	-	-	-	-	-	27	27
1996	-	-	-	-	-	-	10	10
1995	-	-	-	-	-	-	17	17
1 e più fino al 1995	-	-	-	-	-	-	20	20
Totale	-	-	-	-	-	-	47	47

(a) Cfr. nota (a) a pag. 65.

Tavola 2.11 segue - Nati legittimi per ordine di nascita, vitalità, genere del parto, classe di età della madre alle nozze, durata e anno di matrimonio dei genitori (a) - Anno 1996

DURATA E ANNO DI MATRIMONIO	ORDINE DI NASCITA						TOTALE	
	9°		10°		11° e più		Totale nati	di cui nati vivi
	Totale nati	di cui nati vivi	Totale nati	di cui nati vivi	Totale nati	di cui nati vivi		
DA PARTI SEMPLICI E PLURIMI - TOTALE								
0	-	-	-	-	-	-	60.548	60.285
1996	-	-	-	-	-	-	22.909	22.815
1995	-	-	-	-	-	-	37.639	37.470
1	-	-	-	-	-	-	67.225	66.921
1995	-	-	-	-	-	-	36.000	35.826
1994	-	-	-	-	-	-	31.225	31.095
2	-	-	-	-	-	-	56.128	55.931
1994	-	-	-	-	-	-	28.508	28.411
1993	-	-	-	-	-	-	27.620	27.520
3	-	-	-	-	-	-	49.957	49.785
1993	-	-	-	-	-	-	25.406	25.315
1992	-	-	-	-	-	-	24.551	24.470
4	-	-	-	-	-	-	45.531	45.373
1992	-	-	-	-	-	-	23.041	22.965
1991	-	-	-	-	-	-	22.490	22.408
5	-	-	-	-	-	-	41.683	41.545
1991	-	-	-	-	-	-	20.670	20.611
1990	-	-	-	-	-	-	21.013	20.934
6	2	2	-	-	-	-	35.929	35.812
1990	2	2	-	-	-	-	19.119	19.065
1989	-	-	-	-	-	-	16.810	16.747
7	-	-	-	-	-	-	28.279	28.190
1989	-	-	-	-	-	-	14.861	14.821
1988	-	-	-	-	-	-	13.418	13.369
8	-	-	1	1	-	-	21.932	21.846
1988	-	-	-	-	-	-	11.757	11.708
1987	-	-	1	1	-	-	10.175	10.138
9	1	1	1	1	-	-	16.929	16.859
1987	1	1	1	1	-	-	8.929	8.886
1986	-	-	-	-	-	-	8.000	7.973
10	1	1	1	1	-	-	13.434	13.375
1986	1	1	-	-	-	-	7.145	7.114
1985	-	-	1	1	-	-	6.289	6.261
11	-	-	2	1	-	-	10.695	10.649
1985	-	-	1	-	-	-	5.741	5.715
1984	-	-	1	1	-	-	4.954	4.934
12	-	-	1	1	-	-	8.477	8.442
1984	-	-	1	1	-	-	4.630	4.612
1983	-	-	-	-	-	-	3.847	3.830
13	4	4	2	2	-	-	7.141	7.109
1983	2	2	1	1	-	-	3.819	3.802
1982	2	2	1	1	-	-	3.322	3.307
14	1	1	5	5	-	-	5.593	5.554
1982	1	1	2	2	-	-	3.046	3.025
1981	-	-	3	3	-	-	2.547	2.529
15	5	5	7	7	2	2	4.437	4.417
1981	4	4	2	2	2	2	2.390	2.376
1980	1	1	5	5	-	-	2.047	2.041
16	6	6	2	2	1	1	3.498	3.476
1980	4	4	1	1	1	1	2.009	1.996
1979	2	2	1	1	-	-	1.489	1.480
17	7	7	2	2	2	2	2.510	2.488
1979	3	3	2	2	1	1	1.330	1.319
1978	4	4	-	-	1	1	1.180	1.169
18	5	5	4	3	2	2	1.936	1.929
1978	2	2	2	1	1	1	1.116	1.113
1977	3	3	2	2	1	1	820	816
19	2	2	1	1	1	1	1.322	1.316
1977	-	-	1	1	1	1	746	742
1976	2	2	-	-	-	-	576	574
20	6	5	3	3	-	-	997	988
1976	3	3	3	3	-	-	547	544
1975	3	2	-	-	-	-	450	444
21	1	1	6	6	4	4	783	780
1975	1	1	3	3	3	3	455	454
1974	-	-	3	3	1	1	328	326
22	2	2	5	5	1	1	531	528
1974	1	1	5	5	1	1	304	303
1973	1	1	-	-	-	-	227	225
23	2	1	1	1	1	1	340	337
1973	1	1	-	-	1	1	186	186
1972	1	-	1	1	-	-	154	151
24	3	3	4	4	1	1	205	200
1972	2	2	3	3	1	1	120	118
1971	1	1	1	1	-	-	85	82
25 e più fino al 1971	5	5	2	2	4	4	216	210
Totale	53	51	50	48	19	19	486.256	484.345

(a) Cfr. nota (a) a pag. 65.

Tavola 2.11 segue - Nati legittimi per ordine di nascita, vitalità, genere del parto, classe di età della madre alle nozze, durata e anno di matrimonio dei genitori (a) - Anno 1996

DURATA E ANNO DI MATRIMONIO	ORDINE DI NASCITA							
	1°		2°		3°		4°	
	Totale nati	di cui nati vivi	Totale nati	di cui nati vivi	Totale nati	di cui nati vivi	Totale nati	di cui nati vivi
	DI CUI DA PARTI PLURIMI - Meno di 20 anni							
0	72	70	-	-	-	-	-	-
1996	40	40	-	-	-	-	-	-
1995	32	30	-	-	-	-	-	-
1	59	57	10	10	-	-	-	-
1995	30	28	4	4	-	-	-	-
1994	29	29	6	6	-	-	-	-
2	41	40	20	20	2	2	-	-
1994	19	19	6	6	2	2	-	-
1993	22	21	14	14	-	-	-	-
3	20	20	26	25	8	8	-	-
1993	6	6	10	10	8	8	-	-
1992	14	14	16	15	-	-	-	-
4	22	19	36	36	4	4	-	-
1992	14	11	14	14	2	2	-	-
1991	8	8	22	22	2	2	-	-
5	12	11	53	53	12	12	4	4
1991	10	9	26	26	8	8	2	2
1990	2	2	27	27	4	4	2	2
6	15	14	48	45	10	9	-	-
1990	9	9	28	28	10	9	-	-
1989	6	5	20	17	-	-	-	-
7	21	21	45	45	13	13	-	-
1989	10	10	18	18	6	6	-	-
1988	11	11	27	27	7	7	-	-
8	18	17	36	35	18	18	-	-
1988	8	7	24	23	12	12	-	-
1987	10	10	12	12	6	6	-	-
9	4	4	22	22	10	10	6	6
1987	2	2	14	14	4	4	4	4
1986	2	2	8	8	6	6	2	2
10	8	8	14	14	22	22	4	4
1986	6	6	8	8	10	10	4	4
1985	2	2	6	6	12	12	-	-
11	10	10	12	12	18	18	8	8
1985	8	8	4	4	8	8	4	4
1984	2	2	8	8	10	10	4	4
12	4	3	14	14	10	10	6	6
1984	-	-	10	10	4	4	-	-
1983	4	3	4	4	6	6	6	6
13	2	2	10	10	28	28	8	8
1983	2	2	-	-	14	14	6	6
1982	-	-	10	10	14	14	2	2
14	9	9	12	12	16	16	4	4
1982	4	4	8	8	12	12	4	4
1981	5	5	4	4	4	4	-	-
15	2	2	6	6	16	16	6	6
1981	-	-	2	2	10	10	6	6
1980	2	2	4	4	6	6	-	-
16	4	2	12	12	10	10	8	8
1980	2	-	8	8	6	6	8	8
1979	2	2	4	4	4	4	-	-
17	4	4	6	6	6	6	16	16
1979	2	2	2	2	4	4	6	6
1978	2	2	4	4	2	2	10	10
18	2	2	2	2	6	6	10	10
1978	2	2	-	-	2	2	6	6
1977	-	-	2	2	4	4	4	4
19	2	2	4	4	8	8	2	2
1977	2	2	2	2	6	6	2	2
1976	-	-	2	2	2	2	-	-
20	2	2	6	6	8	8	2	2
1976	2	2	6	6	8	8	2	2
1975	-	-	-	-	-	-	-	-
21	2	2	6	6	2	2	-	-
1975	2	2	4	4	2	2	-	-
1974	-	-	2	2	-	-	-	-
22	-	-	-	-	-	-	4	4
1974	-	-	-	-	-	-	4	4
1973	-	-	-	-	-	-	-	-
23	-	-	-	-	-	-	-	-
1973	-	-	-	-	-	-	-	-
1972	-	-	-	-	-	-	-	-
24	-	-	-	-	-	-	2	2
1972	-	-	-	-	-	-	2	2
1971	-	-	-	-	-	-	-	-
25 e più fino al 1971	-	-	2	-	-	-	4	4
Totale	335	321	402	395	227	226	94	94

(a) Cfr. nota (a) a pag. 65.

Tavola 2.11 segue - Nati legittimi per ordine di nascita, vitalità, genere del parto, classe di età della madre alle nozze, durata e anno di matrimonio dei genitori (a) - Anno 1996

DURATA E ANNO DI MATRIMONIO	ORDINE DI NASCITA							
	1°		2°		3°		4°	
	Totale	di cui	Totale	di cui	Totale	di cui	Totale	di cui
	DI CUI DA PARTI PLURIMI							
	20 - 24							
0	408	402	4	4	2	2	-	-
1996	143	141	2	2	-	-	-	-
1995	265	261	2	2	2	2	-	-
1	389	378	10	10	-	-	-	-
1995	239	231	4	4	-	-	-	-
1994	150	147	6	6	-	-	-	-
2	330	326	91	91	4	4	-	-
1994	167	164	40	40	4	4	-	-
1993	163	162	51	51	-	-	-	-
3	295	292	138	138	8	8	4	4
1993	170	168	52	52	4	4	4	4
1992	125	124	86	86	4	4	-	-
4	187	183	178	174	20	19	4	4
1992	117	114	68	67	8	7	-	-
1991	70	69	110	107	12	12	4	4
5	194	189	253	250	58	57	2	2
1991	94	90	124	121	22	22	2	2
1990	100	99	129	129	36	35	-	-
6	139	136	226	224	42	42	4	4
1990	65	64	96	95	18	18	-	-
1989	74	72	130	129	24	24	4	4
7	141	138	205	204	39	39	8	8
1989	80	78	114	114	17	17	4	4
1988	61	60	91	90	22	22	4	4
8	87	83	174	173	54	54	8	8
1988	46	44	110	109	26	26	4	4
1987	41	39	64	64	28	28	4	4
9	68	67	118	117	54	52	12	12
1987	38	38	72	71	22	21	8	8
1986	30	29	46	46	32	31	4	4
10	52	52	94	89	50	49	16	16
1986	29	29	54	52	24	24	10	10
1985	23	23	40	37	26	25	6	6
11	31	31	60	60	30	30	6	6
1985	17	17	26	26	18	18	4	4
1984	14	14	34	34	12	12	2	2
12	33	30	77	76	42	41	14	14
1984	26	24	42	42	22	22	8	8
1983	7	6	35	34	20	19	6	6
13	25	25	32	30	31	30	10	10
1983	18	18	16	16	16	16	6	6
1982	7	7	16	14	15	14	4	4
14	8	8	26	26	36	36	4	4
1982	2	2	14	14	22	22	-	-
1981	6	6	12	12	14	14	4	4
15	10	10	16	14	40	39	10	10
1981	8	8	12	10	18	17	8	8
1980	2	2	4	4	22	22	2	2
16	12	12	13	12	16	16	6	6
1980	8	8	4	4	12	12	2	2
1979	4	4	9	8	4	4	4	4
17	7	7	6	6	12	12	4	4
1979	3	3	4	4	6	6	2	2
1978	4	4	2	2	6	6	2	2
18	2	2	4	4	8	8	4	4
1978	2	2	2	2	4	4	4	4
1977	-	-	2	2	4	4	-	-
19	-	-	4	4	4	4	-	-
1977	-	-	2	2	2	2	-	-
1976	-	-	2	2	2	2	-	-
20 e più fino al 1976	2	2	5	5	8	8	2	2
Totale	2.420	2.373	1.734	1.711	558	550	118	118

(a) Cfr. nota (a) a pag. 65.

Tavola 2.11 segue - Nati legittimi per ordine di nascita, vitalità, genere del parto, classe di età della madre alle nozze, durata e anno di matrimonio dei genitori (a) - Anno 1996

DURATA E ANNO DI MATRIMONIO	ORDINE DI NASCITA							
	1°		2°		3°		4°	
	Totale	di cui	Totale	di cui	Totale	di cui	Totale	di cui
DI CUI DA PARTI PLURIMI								
25 - 29								
0	432	424	2	2	-	-	-	-
1996	141	138	-	-	-	-	-	-
1995	291	286	2	2	-	-	-	-
1	535	524	28	28	3	3	-	-
1995	285	279	10	10	-	-	-	-
1994	250	245	18	18	3	3	-	-
2	490	485	89	88	6	6	-	-
1994	258	255	31	31	4	4	-	-
1993	232	230	58	57	2	2	-	-
3	319	316	141	139	12	12	-	-
1993	182	180	54	54	6	6	-	-
1992	137	136	87	85	6	6	-	-
4	264	263	177	175	21	21	4	4
1992	162	161	75	75	13	13	-	-
1991	102	102	102	100	8	8	4	4
5	158	157	213	212	16	16	2	2
1991	97	97	98	98	12	12	2	2
1990	61	60	115	114	4	4	-	-
6	131	127	208	204	38	38	4	4
1990	67	66	113	111	14	14	2	2
1989	64	61	95	93	24	24	2	2
7	102	102	147	147	21	21	4	4
1989	60	60	72	72	10	10	2	2
1988	42	42	75	75	11	11	2	2
8	63	61	84	83	22	22	2	2
1988	33	33	46	45	12	12	2	2
1987	30	28	38	38	10	10	-	-
9	35	35	59	58	20	20	2	2
1987	11	11	33	32	10	10	-	-
1986	24	24	26	26	10	10	2	2
10	24	24	30	29	12	10	-	-
1986	10	10	16	15	8	8	-	-
1985	14	14	14	14	4	2	-	-
11	22	22	24	24	14	14	4	4
1985	20	20	12	12	4	4	4	4
1984	2	2	12	12	10	10	-	-
12	-	-	4	4	4	4	4	4
1984	-	-	4	4	4	4	2	2
1983	-	-	-	-	-	-	2	2
13	6	6	4	4	6	6	8	8
1983	4	4	-	-	6	6	4	4
1982	2	2	4	4	-	-	4	4
14	2	2	2	2	4	4	-	-
1982	2	2	-	-	2	2	-	-
1981	-	-	2	2	2	2	-	-
15 e più fino al 1981	2	2	4	4	2	2	4	4
Totale	2.585	2.550	1.216	1.203	201	199	38	38

(a) Cfr. nota (a) a pag. 65.

Tavola 2.11 segue - Nati legittimi per ordine di nascita, vitalità, genere del parto, classe di età della madre alle nozze, durata e anno di matrimonio dei genitori (a) - Anno 1996

DURATA E ANNO DI MATRIMONIO	ORDINE DI NASCITA							
	1°		2°		3°		4°	
	Totale	di cui	Totale	di cui	Totale	di cui	Totale	di cui
DI CUI DA PARTI PLURIMI								
30 - 34								
0	183	178	-	-	-	-	-	-
1996	64	64	-	-	-	-	-	-
1995	119	114	-	-	-	-	-	-
1	287	286	12	10	-	-	-	-
1995	145	145	-	-	-	-	-	-
1994	142	141	12	10	-	-	-	-
2	143	142	39	38	-	-	2	2
1994	70	70	23	23	-	-	2	2
1993	73	72	16	15	-	-	-	-
3	101	97	61	61	2	2	-	-
1993	55	52	29	29	2	2	-	-
1992	46	45	32	32	-	-	-	-
4	68	68	51	51	6	6	-	-
1992	33	33	22	22	2	2	-	-
1991	35	35	29	29	4	4	-	-
5	44	44	32	32	9	9	2	2
1991	30	30	16	16	5	5	2	2
1990	14	14	16	16	4	4	-	-
6	14	14	28	28	10	10	-	-
1990	10	10	24	24	4	4	-	-
1989	4	4	4	4	6	6	-	-
7	8	8	13	13	-	-	-	-
1989	4	4	11	11	-	-	-	-
1988	4	4	2	2	-	-	-	-
8	2	2	8	8	4	4	-	-
1988	2	2	8	8	-	-	-	-
1987	-	-	-	-	4	4	-	-
9	-	-	6	6	-	-	-	-
1987	-	-	6	6	-	-	-	-
1986	-	-	-	-	-	-	-	-
10 e più fino al 1986	2	2	4	4	2	2	2	2
Totale	852	841	254	251	33	33	6	6
35 - 39								
0	72	71	-	-	-	-	-	-
1996	30	30	-	-	-	-	-	-
1995	42	41	-	-	-	-	-	-
1	43	43	4	4	-	-	-	-
1995	24	24	2	2	-	-	-	-
1994	19	19	2	2	-	-	-	-
2	12	12	8	8	-	-	-	-
1994	6	6	-	-	-	-	-	-
1993	6	6	8	8	-	-	-	-
3	18	18	18	18	-	-	-	-
1993	7	7	12	12	-	-	-	-
1992	11	11	6	6	-	-	-	-
4	2	2	6	6	-	-	2	2
1992	2	2	4	4	-	-	-	-
1991	-	-	2	2	-	-	2	2
5 e più fino al 1991	8	8	4	4	8	8	-	-
Totale	155	154	40	40	8	8	2	2
40 - 44								
0	6	6	-	-	-	-	-	-
1996	2	2	-	-	-	-	-	-
1995	4	4	-	-	-	-	-	-
1 e più fino al 1995	6	6	-	-	-	-	-	-
Totale	12	12	-	-	-	-	-	-
45 e più								
0	2	2	-	-	-	-	-	-
1996	-	-	-	-	-	-	-	-
1995	2	2	-	-	-	-	-	-
1 e più fino al 1995	4	4	-	-	-	-	-	-
Totale	6	6	-	-	-	-	-	-

(a) Cfr. nota (a) a pag. 65.

Tavola 2.11 segue - Nati legittimi per ordine di nascita, vitalità, genere del parto, classe di età della madre alle nozze, durata e anno di matrimonio dei genitori (a) - Anno 1996

DURATA E ANNO DI MATRIMONIO	ORDINE DI NASCITA							
	1°		2°		3°		4°	
	Totale	di cui	Totale	di cui	Totale	di cui	Totale	di cui
	DI CUI DA PARTI PLURIMI -TOTALE							
0	1.175	1.153	6	6	2	2	-	-
1996	420	415	2	2	-	-	-	-
1995	755	738	4	4	2	2	-	-
1	1.317	1.292	64	62	3	3	-	-
1995	727	711	20	20	-	-	-	-
1994	590	581	44	42	3	3	-	-
2	1.018	1.007	247	245	12	12	2	2
1994	520	514	100	100	10	10	2	2
1993	498	493	147	145	2	2	-	-
3	757	747	384	381	30	30	4	4
1993	422	415	157	157	20	20	4	4
1992	335	332	227	224	10	10	-	-
4	543	535	448	442	51	50	10	10
1992	328	321	183	182	25	24	-	-
1991	215	214	265	260	26	26	10	10
5	414	407	553	549	99	98	10	10
1991	235	230	264	261	47	47	8	8
1990	179	177	289	288	52	51	2	2
6	299	291	512	503	104	103	8	8
1990	151	149	261	258	48	47	2	2
1989	148	142	251	245	56	56	6	6
7	274	271	410	409	73	73	12	12
1989	154	152	215	215	33	33	6	6
1988	120	119	195	194	40	40	6	6
8	170	163	302	299	98	98	10	10
1988	89	86	188	185	50	50	6	6
1987	81	77	114	114	48	48	4	4
9	107	106	205	203	84	82	20	20
1987	51	51	125	123	36	35	12	12
1986	56	55	80	80	48	47	8	8
10	86	86	142	136	84	81	22	22
1986	47	47	82	79	42	42	14	14
1985	39	39	60	57	42	39	8	8
11	63	63	96	96	62	62	18	18
1985	45	45	42	42	30	30	12	12
1984	18	18	54	54	32	32	6	6
12	37	33	95	94	56	55	24	24
1984	26	24	56	56	30	30	10	10
1983	11	9	39	38	26	25	14	14
13	33	33	46	44	67	66	26	26
1983	24	24	16	16	36	36	16	16
1982	9	9	30	28	31	30	10	10
14	19	19	40	40	56	56	8	8
1982	8	8	22	22	36	36	4	4
1981	11	11	18	18	20	20	4	4
15	14	14	26	24	56	55	18	18
1981	8	8	16	14	28	27	16	16
1980	6	6	10	10	28	28	2	2
16	16	14	25	24	28	28	16	16
1980	10	8	12	12	18	18	10	10
1979	6	6	13	12	10	10	6	6
17	11	11	12	12	18	18	20	20
1979	5	5	6	6	10	10	8	8
1978	6	6	6	6	8	8	12	12
18	4	4	6	6	14	14	14	14
1978	4	4	2	2	6	6	10	10
1977	-	-	4	4	8	8	4	4
19	2	2	8	8	12	12	2	2
1977	2	2	4	4	8	8	2	2
1976	-	-	4	4	4	4	-	-
20	2	2	6	6	10	10	2	2
1976	2	2	6	6	8	8	2	2
1975	-	-	-	-	2	2	-	-
21	2	2	9	9	6	6	2	2
1975	2	2	7	7	4	4	-	-
1974	-	-	2	2	2	2	2	2
22	-	-	-	-	-	-	4	4
1974	-	-	-	-	-	-	4	4
1973	-	-	-	-	-	-	-	-
23	2	2	2	2	2	2	-	-
1973	-	-	2	2	-	-	-	-
1972	2	2	-	-	2	2	-	-
24	-	-	-	-	-	-	2	2
1972	-	-	-	-	-	-	2	2
1971	-	-	-	-	-	-	-	-
25 e più fino al 1971	-	-	2	-	-	-	4	4
Totale	6.365	6.257	3.646	3.600	1.027	1.016	258	258

(a) Cfr. nota (a) a pag. 65.

Tavola 2.11 segue - Nati legittimi per ordine di nascita, vitalità, genere del parto, classe di età della madre alle nozze, durata e anno di matrimonio dei genitori (a) - Anno 1996

DURATA E ANNO DI MATRIMONIO	ORDINE DI NASCITA							
	5°		6°		7°		8°	
	Totale nati	di cui nati vivi	Totale nati	di cui nati vivi	Totale nati	di cui nati vivi	Totale nati	di cui nati vivi
	DI CUI DA PARTI PLURIMI - Meno di 20 anni							
0	-	-	-	-	-	-	-	-
1996	-	-	-	-	-	-	-	-
1995	-	-	-	-	-	-	-	-
1	-	-	-	-	-	-	-	-
1995	-	-	-	-	-	-	-	-
1994	-	-	-	-	-	-	-	-
2	-	-	-	-	-	-	-	-
1994	-	-	-	-	-	-	-	-
1993	-	-	-	-	-	-	-	-
3	-	-	-	-	-	-	-	-
1993	-	-	-	-	-	-	-	-
1992	-	-	-	-	-	-	-	-
4	-	-	-	-	-	-	-	-
1992	-	-	-	-	-	-	-	-
1991	-	-	-	-	-	-	-	-
5	-	-	-	-	-	-	-	-
1991	-	-	-	-	-	-	-	-
1990	-	-	-	-	-	-	-	-
6	-	-	-	-	-	-	-	-
1990	-	-	-	-	-	-	-	-
1989	-	-	-	-	-	-	-	-
7	-	-	-	-	-	-	-	-
1989	-	-	-	-	-	-	-	-
1988	-	-	-	-	-	-	-	-
8	-	-	-	-	-	-	-	-
1988	-	-	-	-	-	-	-	-
1987	-	-	-	-	-	-	-	-
9	-	-	-	-	-	-	-	-
1987	-	-	-	-	-	-	-	-
1986	-	-	-	-	-	-	-	-
10	2	2	-	-	-	-	-	-
1986	2	2	-	-	-	-	-	-
1985	-	-	-	-	-	-	-	-
11	-	-	-	-	-	-	-	-
1985	-	-	-	-	-	-	-	-
1984	-	-	-	-	-	-	-	-
12	-	-	-	-	-	-	-	-
1984	-	-	-	-	-	-	-	-
1983	-	-	-	-	-	-	-	-
13	4	3	-	-	-	-	-	-
1983	2	2	-	-	-	-	-	-
1982	2	1	-	-	-	-	-	-
14	2	2	-	-	-	-	-	-
1982	2	2	-	-	-	-	-	-
1981	-	-	-	-	-	-	-	-
15	2	2	-	-	2	2	-	-
1981	-	-	-	-	-	-	-	-
1980	2	2	-	-	2	2	-	-
16	4	4	2	2	2	2	-	-
1980	-	-	-	-	-	-	-	-
1979	4	4	2	2	2	2	-	-
17	2	1	2	2	4	4	-	-
1979	-	-	2	2	2	2	-	-
1978	2	1	-	-	2	2	-	-
18	7	7	-	-	-	-	-	-
1978	4	4	-	-	-	-	-	-
1977	3	3	-	-	-	-	-	-
19	-	-	2	2	-	-	-	-
1977	-	-	2	2	-	-	-	-
1976	-	-	-	-	-	-	-	-
20	2	2	-	-	-	-	-	-
1976	2	2	-	-	-	-	-	-
1975	-	-	-	-	-	-	-	-
21	-	-	-	-	-	-	-	-
1975	-	-	-	-	-	-	-	-
1974	-	-	-	-	-	-	-	-
22	-	-	-	-	-	-	-	-
1974	-	-	-	-	-	-	-	-
1973	-	-	-	-	-	-	-	-
23	-	-	-	-	-	-	-	-
1973	-	-	-	-	-	-	-	-
1972	-	-	-	-	-	-	-	-
24	3	3	2	2	-	-	-	-
1972	-	-	2	2	-	-	-	-
1971	3	3	-	-	-	-	-	-
25 e più fino al 1971	-	-	2	2	-	-	-	-
Totale	28	26	10	10	8	8	-	-

(a) Cfr. nota (a) a pag. 65.

Tavola 2.11 segue - Nati legittimi per ordine di nascita, vitalità, genere del parto, classe di età della madre alle nozze, durata e anno di matrimonio dei genitori (a) - Anno 1996

DURATA E ANNO DI MATRIMONIO	ORDINE DI NASCITA							
	5°		6°		7°		8°	
	Totale	di cui	Totale	di cui	Totale	di cui	Totale	di cui
	DI CUI DA PARTI PLURIMI							
	20 - 24							
0	-	-	-	-	-	-	-	-
1996	-	-	-	-	-	-	-	-
1995	-	-	-	-	-	-	-	-
1	-	-	-	-	-	-	-	-
1995	-	-	-	-	-	-	-	-
1994	-	-	-	-	-	-	-	-
2	-	-	-	-	-	-	-	-
1994	-	-	-	-	-	-	-	-
1993	-	-	-	-	-	-	-	-
3	-	-	-	-	-	-	-	-
1993	-	-	-	-	-	-	-	-
1992	-	-	-	-	-	-	-	-
4	-	-	-	-	-	-	-	-
1992	-	-	-	-	-	-	-	-
1991	-	-	-	-	-	-	-	-
5	-	-	-	-	-	-	-	-
1991	-	-	-	-	-	-	-	-
1990	-	-	-	-	-	-	-	-
6	-	-	-	-	-	-	-	-
1990	-	-	-	-	-	-	-	-
1989	-	-	-	-	-	-	-	-
7	-	-	-	-	-	-	-	-
1989	-	-	-	-	-	-	-	-
1988	-	-	-	-	-	-	-	-
8	-	-	-	-	-	-	-	-
1988	-	-	-	-	-	-	-	-
1987	-	-	-	-	-	-	-	-
9	2	2	-	-	-	-	-	-
1987	-	-	-	-	-	-	-	-
1986	2	2	-	-	-	-	-	-
10	-	-	-	-	2	2	-	-
1986	-	-	-	-	-	-	-	-
1985	-	-	-	-	2	2	-	-
11	4	4	4	4	2	2	-	-
1985	2	2	4	4	2	2	-	-
1984	2	2	-	-	-	-	-	-
12	-	-	-	-	-	-	-	-
1984	-	-	-	-	-	-	-	-
1983	-	-	-	-	-	-	-	-
13	-	-	-	-	-	-	-	-
1983	-	-	-	-	-	-	-	-
1982	-	-	-	-	-	-	-	-
14	2	1	-	-	-	-	-	-
1982	-	-	-	-	-	-	-	-
1981	2	1	-	-	-	-	-	-
15	6	6	-	-	-	-	-	-
1981	4	4	-	-	-	-	-	-
1980	2	2	-	-	-	-	-	-
16	-	-	2	2	2	2	-	-
1980	-	-	2	2	2	2	-	-
1979	-	-	-	-	-	-	-	-
17	2	1	-	-	-	-	-	-
1979	-	-	-	-	-	-	-	-
1978	2	1	-	-	-	-	-	-
18	-	-	-	-	-	-	-	-
1978	-	-	-	-	-	-	-	-
1977	-	-	-	-	-	-	-	-
19	2	2	-	-	2	2	-	-
1977	2	2	-	-	2	2	-	-
1976	-	-	-	-	-	-	-	-
20 e più fino al 1976	-	-	-	-	-	-	-	-
Totale	18	16	6	6	8	8	-	-

(a) Cfr. nota (a) a pag. 65.

Tavola 2.11 segue - Nati legittimi per ordine di nascita, vitalità, genere del parto, classe di età della madre alle nozze, durata e anno di matrimonio dei genitori (a) - Anno 1996

DURATA E ANNO DI MATRIMONIO	ORDINE DI NASCITA							
	5°		6°		7°		8°	
	Totale	di cui	Totale	di cui	Totale	di cui	Totale	di cui
	DI CUI DA PARTI PLURIMI							
	25 - 29							
0	-	-	-	-	-	-	-	-
1996	-	-	-	-	-	-	-	-
1995	-	-	-	-	-	-	-	-
1	-	-	-	-	-	-	-	-
1995	-	-	-	-	-	-	-	-
1994	-	-	-	-	-	-	-	-
2	-	-	-	-	-	-	-	-
1994	-	-	-	-	-	-	-	-
1993	-	-	-	-	-	-	-	-
3	-	-	-	-	-	-	-	-
1993	-	-	-	-	-	-	-	-
1992	-	-	-	-	-	-	-	-
4	-	-	-	-	-	-	-	-
1992	-	-	-	-	-	-	-	-
1991	-	-	-	-	-	-	-	-
5	-	-	-	-	-	-	-	-
1991	-	-	-	-	-	-	-	-
1990	-	-	-	-	-	-	-	-
6	2	2	-	-	-	-	-	-
1990	2	2	-	-	-	-	-	-
1989	-	-	-	-	-	-	-	-
7	2	2	-	-	-	-	-	-
1989	2	2	-	-	-	-	-	-
1988	-	-	-	-	-	-	-	-
8	-	-	-	-	-	-	-	-
1988	-	-	-	-	-	-	-	-
1987	-	-	-	-	-	-	-	-
9	-	-	2	2	-	-	-	-
1987	-	-	-	-	-	-	-	-
1986	-	-	2	2	-	-	-	-
10	4	4	2	2	-	-	-	-
1986	2	2	2	2	-	-	-	-
1985	2	2	-	-	-	-	-	-
11	-	-	-	-	-	-	2	2
1985	-	-	-	-	-	-	2	2
1984	-	-	-	-	-	-	-	-
12	-	-	-	-	-	-	-	-
1984	-	-	-	-	-	-	-	-
1983	-	-	-	-	-	-	-	-
13	2	2	-	-	-	-	2	2
1983	2	2	-	-	-	-	2	2
1982	-	-	-	-	-	-	-	-
14	-	-	2	2	-	-	-	-
1982	-	-	-	-	-	-	-	-
1981	-	-	2	2	-	-	-	-
15 e più fino al 1981	-	-	-	-	-	-	-	-
Totale	10	10	6	6	-	-	4	4

(a) Cfr. nota (a) a pag. 65.

Tavola 2.11 segue - Nati legittimi per ordine di nascita, vitalità, genere del parto, classe di età della madre alle nozze, durata e anno di matrimonio dei genitori (a) - Anno 1996

DURATA E ANNO DI MATRIMONIO	ORDINE DI NASCITA							
	5°		6°		7°		8°	
	Totale	di cui	Totale	di cui	Totale	di cui	Totale	di cui
	DI CUI DA PARTI PLURIMI							
	30 - 34							
0	-	-	-	-	-	-	-	-
1996	-	-	-	-	-	-	-	-
1995	-	-	-	-	-	-	-	-
1	-	-	-	-	-	-	-	-
1995	-	-	-	-	-	-	-	-
1994	-	-	-	-	-	-	-	-
2	-	-	-	-	-	-	-	-
1994	-	-	-	-	-	-	-	-
1993	-	-	-	-	-	-	-	-
3	-	-	-	-	-	-	-	-
1993	-	-	-	-	-	-	-	-
1992	-	-	-	-	-	-	-	-
4	-	-	-	-	-	-	-	-
1992	-	-	-	-	-	-	-	-
1991	-	-	-	-	-	-	-	-
5	-	-	-	-	-	-	-	-
1991	-	-	-	-	-	-	-	-
1990	-	-	-	-	-	-	-	-
6	-	-	-	-	-	-	-	-
1990	-	-	-	-	-	-	-	-
1989	-	-	-	-	-	-	-	-
7	-	-	-	-	-	-	-	-
1989	-	-	-	-	-	-	-	-
1988	-	-	-	-	-	-	-	-
8	-	-	-	-	-	-	-	-
1988	-	-	-	-	-	-	-	-
1987	-	-	-	-	-	-	-	-
9	2	2	-	-	-	-	-	-
1987	-	-	-	-	-	-	-	-
1986	2	2	-	-	-	-	-	-
10 e più fino al 1986	2	2	-	-	-	-	-	-
Totale	4	4	-	-	-	-	-	-
	35 - 39							
0	-	-	-	-	-	-	-	-
1996	-	-	-	-	-	-	-	-
1995	-	-	-	-	-	-	-	-
1	-	-	-	-	-	-	-	-
1995	-	-	-	-	-	-	-	-
1994	-	-	-	-	-	-	-	-
2	-	-	-	-	-	-	-	-
1994	-	-	-	-	-	-	-	-
1993	-	-	-	-	-	-	-	-
3	-	-	-	-	-	-	-	-
1993	-	-	-	-	-	-	-	-
1992	-	-	-	-	-	-	-	-
4	-	-	-	-	-	-	-	-
1992	-	-	-	-	-	-	-	-
1991	-	-	-	-	-	-	-	-
5 e più fino al 1991	-	-	-	-	-	-	-	-
Totale	-	-	-	-	-	-	-	-
	40 - 44							
0	-	-	-	-	-	-	-	-
1996	-	-	-	-	-	-	-	-
1995	-	-	-	-	-	-	-	-
1 e più fino al 1995	-	-	-	-	-	-	-	-
Totale	-	-	-	-	-	-	-	-
	45 e più							
0	-	-	-	-	-	-	-	-
1996	-	-	-	-	-	-	-	-
1995	-	-	-	-	-	-	-	-
1 e più fino al 1995	-	-	-	-	-	-	-	-
Totale	-	-	-	-	-	-	-	-

(a) Cfr. nota (a) a pag. 65.

Tavola 2.11 segue - Nati legittimi per ordine di nascita, vitalità, genere del parto, classe di età della madre alle nozze, durata e anno di matrimonio dei genitori (a) - Anno 1996

DURATA E ANNO DI MATRIMONIO	ORDINE DI NASCITA							
	5°		6°		7°		8°	
	Totale	di cui	Totale	di cui	Totale	di cui	Totale	di cui
	DI CUI DA PARTI PLURIMI -TOTALE							
0	-	-	-	-	-	-	-	-
1996	-	-	-	-	-	-	-	-
1995	-	-	-	-	-	-	-	-
1	-	-	-	-	-	-	-	-
1995	-	-	-	-	-	-	-	-
1994	-	-	-	-	-	-	-	-
2	-	-	-	-	-	-	-	-
1994	-	-	-	-	-	-	-	-
1993	-	-	-	-	-	-	-	-
3	-	-	-	-	-	-	-	-
1993	-	-	-	-	-	-	-	-
1992	-	-	-	-	-	-	-	-
4	-	-	-	-	-	-	-	-
1992	-	-	-	-	-	-	-	-
1991	-	-	-	-	-	-	-	-
5	-	-	-	-	-	-	-	-
1991	-	-	-	-	-	-	-	-
1990	-	-	-	-	-	-	-	-
6	2	2	-	-	-	-	-	-
1990	2	2	-	-	-	-	-	-
1989	-	-	-	-	-	-	-	-
7	2	2	-	-	-	-	-	-
1989	2	2	-	-	-	-	-	-
1988	-	-	-	-	-	-	-	-
8	-	-	-	-	-	-	-	-
1988	-	-	-	-	-	-	-	-
1987	-	-	-	-	-	-	-	-
9	4	4	2	2	-	-	-	-
1987	-	-	-	-	-	-	-	-
1986	4	4	2	2	-	-	-	-
10	6	6	2	2	2	2	-	-
1986	4	4	2	2	-	-	-	-
1985	2	2	-	-	2	2	-	-
11	6	6	4	4	2	2	2	2
1985	4	4	4	4	2	2	2	2
1984	2	2	-	-	-	-	-	-
12	-	-	-	-	-	-	-	-
1984	-	-	-	-	-	-	-	-
1983	-	-	-	-	-	-	-	-
13	6	5	-	-	-	-	2	2
1983	4	4	-	-	-	-	2	2
1982	2	1	-	-	-	-	-	-
14	4	3	2	2	-	-	-	-
1982	2	2	-	-	-	-	-	-
1981	2	1	2	2	-	-	-	-
15	8	8	-	-	2	2	-	-
1981	4	4	-	-	-	-	-	-
1980	4	4	-	-	2	2	-	-
16	4	4	4	4	4	4	-	-
1980	-	-	2	2	2	2	-	-
1979	4	4	2	2	2	2	-	-
17	4	2	2	2	4	4	-	-
1979	-	-	2	2	2	2	-	-
1978	4	2	-	-	2	2	-	-
18	7	7	-	-	-	-	-	-
1978	4	4	-	-	-	-	-	-
1977	3	3	-	-	-	-	-	-
19	2	2	2	2	2	2	-	-
1977	2	2	2	2	2	2	-	-
1976	-	-	-	-	-	-	-	-
20	2	2	-	-	-	-	-	-
1976	2	2	-	-	-	-	-	-
1975	-	-	-	-	-	-	-	-
21	-	-	-	-	-	-	-	-
1975	-	-	-	-	-	-	-	-
1974	-	-	-	-	-	-	-	-
22	-	-	-	-	-	-	-	-
1974	-	-	-	-	-	-	-	-
1973	-	-	-	-	-	-	-	-
23	-	-	-	-	-	-	-	-
1973	-	-	-	-	-	-	-	-
1972	-	-	-	-	-	-	-	-
24	3	3	2	2	-	-	-	-
1972	-	-	2	2	-	-	-	-
1971	3	3	-	-	-	-	-	-
25 e più fino al 1971	-	-	2	2	-	-	-	-
Totale	60	56	22	22	16	16	4	4

(a) Cfr. nota (a) a pag. 65.

Tavola 2.11 segue - Nati legittimi per ordine di nascita, vitalità, genere del parto, classe di età della madre alle nozze, durata e anno di matrimonio dei genitori (a) - Anno 1996

DURATA E ANNO DI MATRIMONIO	ORDINE DI NASCITA						TOTALE	
	9°		10°		11° e più		Totale nati	di cui nati vivi
	Totale nati	di cui nati vivi	Totale nati	di cui nati vivi	Totale nati	di cui nati vivi		
DI CUI DA PARTI PLURIMI - Meno di 20 anni								
0	-	-	-	-	-	-	72	70
1996	-	-	-	-	-	-	40	40
1995	-	-	-	-	-	-	32	30
1	-	-	-	-	-	-	69	67
1995	-	-	-	-	-	-	34	32
1994	-	-	-	-	-	-	35	35
2	-	-	-	-	-	-	63	62
1994	-	-	-	-	-	-	27	27
1993	-	-	-	-	-	-	36	35
3	-	-	-	-	-	-	54	53
1993	-	-	-	-	-	-	24	24
1992	-	-	-	-	-	-	30	29
4	-	-	-	-	-	-	62	59
1992	-	-	-	-	-	-	30	27
1991	-	-	-	-	-	-	32	32
5	-	-	-	-	-	-	81	80
1991	-	-	-	-	-	-	46	45
1990	-	-	-	-	-	-	35	35
6	-	-	-	-	-	-	73	68
1990	-	-	-	-	-	-	47	46
1989	-	-	-	-	-	-	26	22
7	-	-	-	-	-	-	79	79
1989	-	-	-	-	-	-	34	34
1988	-	-	-	-	-	-	45	45
8	-	-	-	-	-	-	72	70
1988	-	-	-	-	-	-	44	42
1987	-	-	-	-	-	-	28	28
9	-	-	-	-	-	-	42	42
1987	-	-	-	-	-	-	24	24
1986	-	-	-	-	-	-	18	18
10	-	-	-	-	-	-	50	50
1986	-	-	-	-	-	-	30	30
1985	-	-	-	-	-	-	20	20
11	-	-	-	-	-	-	48	48
1985	-	-	-	-	-	-	24	24
1984	-	-	-	-	-	-	24	24
12	-	-	-	-	-	-	34	33
1984	-	-	-	-	-	-	14	14
1983	-	-	-	-	-	-	20	19
13	-	-	-	-	-	-	52	51
1983	-	-	-	-	-	-	24	24
1982	-	-	-	-	-	-	28	27
14	-	-	-	-	-	-	43	43
1982	-	-	-	-	-	-	30	30
1981	-	-	-	-	-	-	13	13
15	-	-	2	2	-	-	36	36
1981	-	-	-	-	-	-	18	18
1980	-	-	2	2	-	-	18	18
16	-	-	-	-	-	-	42	40
1980	-	-	-	-	-	-	24	22
1979	-	-	-	-	-	-	18	18
17	2	2	-	-	-	-	42	41
1979	-	-	-	-	-	-	18	18
1978	2	2	-	-	-	-	24	23
18	-	-	-	-	-	-	27	27
1978	-	-	-	-	-	-	14	14
1977	-	-	-	-	-	-	13	13
19	-	-	-	-	-	-	18	18
1977	-	-	-	-	-	-	14	14
1976	-	-	-	-	-	-	4	4
20	-	-	-	-	-	-	20	20
1976	-	-	-	-	-	-	20	20
1975	-	-	-	-	-	-	-	-
21	-	-	-	-	-	-	10	10
1975	-	-	-	-	-	-	8	8
1974	-	-	-	-	-	-	2	2
22	-	-	-	-	-	-	4	4
1974	-	-	-	-	-	-	4	4
1973	-	-	-	-	-	-	-	-
23	-	-	-	-	-	-	-	-
1973	-	-	-	-	-	-	-	-
1972	-	-	-	-	-	-	-	-
24	-	-	-	-	-	-	7	7
1972	-	-	-	-	-	-	4	4
1971	-	-	-	-	-	-	3	3
25 e più fino al 1971	-	-	-	-	-	-	8	6
Totale	2	2	2	2	-	-	1.108	1.084

(a) Cfr. nota (a) a pag. 65.

Tavola 2.11 segue - Nati legittimi per ordine di nascita, vitalità, genere del parto, classe di età della madre alle nozze, durata e anno di matrimonio dei genitori (a) - Anno 1996

DURATA E ANNO DI MATRIMONIO	ORDINE DI NASCITA						TOTALE	
	9°		10°		11° e più		Totale	di cui
	Totale	di cui	Totale	di cui	Totale	di cui		
DI CUI DA PARTI PLURIMI								
20 - 24								
0	-	-	-	-	-	-	414	408
1996	-	-	-	-	-	-	145	143
1995	-	-	-	-	-	-	269	265
1	-	-	-	-	-	-	399	388
1995	-	-	-	-	-	-	243	235
1994	-	-	-	-	-	-	156	153
2	-	-	-	-	-	-	425	421
1994	-	-	-	-	-	-	211	208
1993	-	-	-	-	-	-	214	213
3	-	-	-	-	-	-	445	442
1993	-	-	-	-	-	-	230	228
1992	-	-	-	-	-	-	215	214
4	-	-	-	-	-	-	389	380
1992	-	-	-	-	-	-	193	188
1991	-	-	-	-	-	-	196	192
5	-	-	-	-	-	-	507	498
1991	-	-	-	-	-	-	242	235
1990	-	-	-	-	-	-	265	263
6	-	-	-	-	-	-	411	406
1990	-	-	-	-	-	-	179	177
1989	-	-	-	-	-	-	232	229
7	-	-	-	-	-	-	393	389
1989	-	-	-	-	-	-	215	213
1988	-	-	-	-	-	-	178	176
8	-	-	-	-	-	-	323	318
1988	-	-	-	-	-	-	186	183
1987	-	-	-	-	-	-	137	135
9	-	-	-	-	-	-	254	250
1987	-	-	-	-	-	-	140	138
1986	-	-	-	-	-	-	114	112
10	-	-	-	-	-	-	214	208
1986	-	-	-	-	-	-	117	115
1985	-	-	-	-	-	-	97	93
11	-	-	-	-	-	-	137	137
1985	-	-	-	-	-	-	73	73
1984	-	-	-	-	-	-	64	64
12	-	-	-	-	-	-	166	161
1984	-	-	-	-	-	-	98	96
1983	-	-	-	-	-	-	68	65
13	-	-	-	-	-	-	98	95
1983	-	-	-	-	-	-	56	56
1982	-	-	-	-	-	-	42	39
14	-	-	-	-	-	-	76	75
1982	-	-	-	-	-	-	38	38
1981	-	-	-	-	-	-	38	37
15	-	-	-	-	-	-	82	79
1981	-	-	-	-	-	-	50	47
1980	-	-	-	-	-	-	32	32
16	-	-	-	-	-	-	51	50
1980	-	-	-	-	-	-	30	30
1979	-	-	-	-	-	-	21	20
17	-	-	-	-	-	-	31	30
1979	-	-	-	-	-	-	15	15
1978	-	-	-	-	-	-	16	15
18	-	-	2	2	-	-	20	20
1978	-	-	-	-	-	-	12	12
1977	-	-	2	2	-	-	8	8
19	-	-	-	-	-	-	12	12
1977	-	-	-	-	-	-	8	8
1976	-	-	-	-	-	-	4	4
20 e più fino al 1976	-	-	-	-	-	-	17	17
Totale	-	-	2	2	-	-	4.864	4.784

(a) Cfr. nota (a) a pag. 65.

Tavola 2.11 segue - Nati legittimi per ordine di nascita, vitalità, genere del parto, classe di età della madre alle nozze, durata e anno di matrimonio dei genitori (a) - Anno 1996

DURATA E ANNO DI MATRIMONIO	ORDINE DI NASCITA						TOTALE	
	9°		10°		11° e più		Totale	di cui
	Totale	di cui	Totale	di cui	Totale	di cui		
	DI CUI DA PARTI PLURIMI							
	25 - 29							
0	-	-	-	-	-	-	434	426
1996	-	-	-	-	-	-	141	138
1995	-	-	-	-	-	-	293	288
1	-	-	-	-	-	-	566	555
1995	-	-	-	-	-	-	295	289
1994	-	-	-	-	-	-	271	266
2	-	-	-	-	-	-	585	579
1994	-	-	-	-	-	-	293	290
1993	-	-	-	-	-	-	292	289
3	-	-	-	-	-	-	472	467
1993	-	-	-	-	-	-	242	240
1992	-	-	-	-	-	-	230	227
4	-	-	-	-	-	-	466	463
1992	-	-	-	-	-	-	250	249
1991	-	-	-	-	-	-	216	214
5	-	-	-	-	-	-	389	387
1991	-	-	-	-	-	-	209	209
1990	-	-	-	-	-	-	180	178
6	2	2	-	-	-	-	385	377
1990	2	2	-	-	-	-	200	197
1989	-	-	-	-	-	-	185	180
7	-	-	-	-	-	-	276	276
1989	-	-	-	-	-	-	146	146
1988	-	-	-	-	-	-	130	130
8	-	-	-	-	-	-	171	168
1988	-	-	-	-	-	-	93	92
1987	-	-	-	-	-	-	78	76
9	-	-	-	-	-	-	118	117
1987	-	-	-	-	-	-	54	53
1986	-	-	-	-	-	-	64	64
10	-	-	-	-	-	-	72	69
1986	-	-	-	-	-	-	38	37
1985	-	-	-	-	-	-	34	32
11	-	-	-	-	-	-	66	66
1985	-	-	-	-	-	-	42	42
1984	-	-	-	-	-	-	24	24
12	-	-	-	-	-	-	12	12
1984	-	-	-	-	-	-	10	10
1983	-	-	-	-	-	-	2	2
13	-	-	-	-	-	-	28	28
1983	-	-	-	-	-	-	18	18
1982	-	-	-	-	-	-	10	10
14	-	-	-	-	-	-	10	10
1982	-	-	-	-	-	-	4	4
1981	-	-	-	-	-	-	6	6
15 e più fino al 1981	-	-	-	-	-	-	12	12
Totale	2	2	-	-	-	-	4.062	4.012

(a) Cfr. nota (a) a pag. 65.

Tavola 2.11 segue - Nati legittimi per ordine di nascita, vitalità, genere del parto, classe di età della madre alle nozze, durata e anno di matrimonio dei genitori (a) - Anno 1996

DURATA E ANNO DI MATRIMONIO	ORDINE DI NASCITA						TOTALE	
	9°		10°		11° e più		Totale	di cui
	Totale	di cui	Totale	di cui	Totale	di cui		
DI CUI DA PARTI PLURIMI								
30 - 34								
0	-	-	-	-	-	-	183	178
1996	-	-	-	-	-	-	64	64
1995	-	-	-	-	-	-	119	114
1	-	-	-	-	-	-	299	296
1995	-	-	-	-	-	-	145	145
1994	-	-	-	-	-	-	154	151
2	-	-	-	-	-	-	184	182
1994	-	-	-	-	-	-	95	95
1993	-	-	-	-	-	-	89	87
3	-	-	-	-	-	-	164	160
1993	-	-	-	-	-	-	86	83
1992	-	-	-	-	-	-	78	77
4	-	-	-	-	-	-	125	125
1992	-	-	-	-	-	-	57	57
1991	-	-	-	-	-	-	68	68
5	-	-	-	-	-	-	87	87
1991	-	-	-	-	-	-	53	53
1990	-	-	-	-	-	-	34	34
6	-	-	-	-	-	-	52	52
1990	-	-	-	-	-	-	38	38
1989	-	-	-	-	-	-	14	14
7	-	-	-	-	-	-	21	21
1989	-	-	-	-	-	-	15	15
1988	-	-	-	-	-	-	6	6
8	-	-	-	-	-	-	14	14
1988	-	-	-	-	-	-	10	10
1987	-	-	-	-	-	-	4	4
9	-	-	-	-	-	-	8	8
1987	-	-	-	-	-	-	6	6
1986	-	-	-	-	-	-	2	2
10 e più fino al 1986	-	-	-	-	-	-	12	12
Totale	-	-	-	-	-	-	1.149	1.135
35 - 39								
0	-	-	-	-	-	-	72	71
1996	-	-	-	-	-	-	30	30
1995	-	-	-	-	-	-	42	41
1	-	-	-	-	-	-	47	47
1995	-	-	-	-	-	-	26	26
1994	-	-	-	-	-	-	21	21
2	-	-	-	-	-	-	20	20
1994	-	-	-	-	-	-	6	6
1993	-	-	-	-	-	-	14	14
3	-	-	-	-	-	-	36	36
1993	-	-	-	-	-	-	19	19
1992	-	-	-	-	-	-	17	17
4	-	-	-	-	-	-	10	10
1992	-	-	-	-	-	-	6	6
1991	-	-	-	-	-	-	4	4
5 e più fino al 1991	-	-	-	-	-	-	20	20
Totale	-	-	-	-	-	-	205	204
40 - 44								
0	-	-	-	-	-	-	6	6
1996	-	-	-	-	-	-	2	2
1995	-	-	-	-	-	-	4	4
1 e più fino al 1995	-	-	-	-	-	-	6	6
Totale	-	-	-	-	-	-	12	12
45 e più								
0	-	-	-	-	-	-	2	2
1996	-	-	-	-	-	-	-	-
1995	-	-	-	-	-	-	2	2
1 e più fino al 1995	-	-	-	-	-	-	4	4
Totale	-	-	-	-	-	-	6	6

(a) Cfr. nota (a) a pag. 65.

Tavola 2.11 segue - Nati legittimi per ordine di nascita, vitalità, genere del parto, classe di età della madre alle nozze, durata e anno di matrimonio dei genitori (a) - Anno 1996

DURATA E ANNO DI MATRIMONIO	ORDINE DI NASCITA						TOTALE	
	9°		10°		11° e più		Totale	di cui
	Totale	di cui	Totale	di cui	Totale	di cui		
	DI CUI DA PARTI PLURIMI -TOTALE							
0	-	-	-	-	-	-	1.183	1.161
1996	-	-	-	-	-	-	422	417
1995	-	-	-	-	-	-	761	744
1	-	-	-	-	-	-	1.384	1.357
1995	-	-	-	-	-	-	747	731
1994	-	-	-	-	-	-	637	626
2	-	-	-	-	-	-	1.279	1.266
1994	-	-	-	-	-	-	632	626
1993	-	-	-	-	-	-	647	640
3	-	-	-	-	-	-	1.175	1.162
1993	-	-	-	-	-	-	603	596
1992	-	-	-	-	-	-	572	566
4	-	-	-	-	-	-	1.052	1.037
1992	-	-	-	-	-	-	536	527
1991	-	-	-	-	-	-	516	510
5	-	-	-	-	-	-	1.076	1.064
1991	-	-	-	-	-	-	554	546
1990	-	-	-	-	-	-	522	518
6	2	2	-	-	-	-	927	909
1990	2	2	-	-	-	-	466	460
1989	-	-	-	-	-	-	461	449
7	-	-	-	-	-	-	771	767
1989	-	-	-	-	-	-	410	408
1988	-	-	-	-	-	-	361	359
8	-	-	-	-	-	-	580	570
1988	-	-	-	-	-	-	333	327
1987	-	-	-	-	-	-	247	243
9	-	-	-	-	-	-	422	417
1987	-	-	-	-	-	-	224	221
1986	-	-	-	-	-	-	198	196
10	-	-	-	-	-	-	344	335
1986	-	-	-	-	-	-	191	188
1985	-	-	-	-	-	-	153	147
11	-	-	-	-	-	-	253	253
1985	-	-	-	-	-	-	141	141
1984	-	-	-	-	-	-	112	112
12	-	-	-	-	-	-	212	206
1984	-	-	-	-	-	-	122	120
1983	-	-	-	-	-	-	90	86
13	-	-	-	-	-	-	180	176
1983	-	-	-	-	-	-	98	98
1982	-	-	-	-	-	-	82	78
14	-	-	-	-	-	-	129	128
1982	-	-	-	-	-	-	72	72
1981	-	-	-	-	-	-	57	56
15	-	-	2	2	-	-	126	123
1981	-	-	-	-	-	-	72	69
1980	-	-	2	2	-	-	54	54
16	-	-	-	-	-	-	97	94
1980	-	-	-	-	-	-	54	52
1979	-	-	-	-	-	-	43	42
17	2	2	-	-	-	-	73	71
1979	-	-	-	-	-	-	33	33
1978	2	2	-	-	-	-	40	38
18	-	-	2	2	-	-	47	47
1978	-	-	-	-	-	-	26	26
1977	-	-	2	2	-	-	21	21
19	-	-	-	-	-	-	30	30
1977	-	-	-	-	-	-	22	22
1976	-	-	-	-	-	-	8	8
20	-	-	-	-	-	-	22	22
1976	-	-	-	-	-	-	20	20
1975	-	-	-	-	-	-	2	2
21	-	-	-	-	-	-	19	19
1975	-	-	-	-	-	-	13	13
1974	-	-	-	-	-	-	6	6
22	-	-	-	-	-	-	4	4
1974	-	-	-	-	-	-	4	4
1973	-	-	-	-	-	-	-	-
23	-	-	-	-	-	-	6	6
1973	-	-	-	-	-	-	2	2
1972	-	-	-	-	-	-	4	4
24	-	-	-	-	-	-	7	7
1972	-	-	-	-	-	-	4	4
1971	-	-	-	-	-	-	3	3
25 e più fino al 1971	-	-	-	-	-	-	8	6
Totale	4	4	4	4	-	-	11.406	11.237

(a) Cfr. nota (a) a pag. 65.

CAPITOLO 3 - DATI TERRITORIALI

Tavola 3.1 - Quozienti di natalità, natimortalità e di filiazione naturale per provincia dell'evento - Anno 1996

PROVINCE E REGIONI	QUOZIENTI			PROVINCE E REGIONI	QUOZIENTI		
	di natalità	di nati-mortalità	Nati vivi naturali per 1.000 nati vivi		di natalità	di nati-mortalità	Nati vivi naturali per 1.000 nati vivi
Torino	8,3	3,9	115,4	Perugia	8,0	5,0	69,4
Vercelli	7,5	5,8	112,1	Terni	7,8	5,7	57,6
Biella	5,3	3,9	129,6	Umbria	7,9	5,2	66,3
Verbano-Cusio-Ossola	6,5	4,7	104,0	Pesaro e Urbino	7,1	3,7	62,6
Novara	6,9	4,7	92,4	Ancona	8,9	3,8	63,1
Cuneo	8,7	6,0	67,1	Macerata	7,8	5,5	45,8
Asti	5,1	0,9	100,1	Ascoli Piceno	7,1	1,2	44,7
Alessandria	5,6	6,1	107,5	Marche	7,8	3,5	55,2
Piemonte	7,6	4,4	105,4	Viterbo	5,9	2,3	59,6
Valle d'Aosta	9,7	2,6	151,6	Rieti	5,6	2,4	53,9
Varese	9,2	3,6	74,4	Roma	9,4	2,8	97,0
Como	9,1	4,1	75,1	Latina	9,3	4,3	56,7
Lecco	8,0	3,3	59,4	Frosinone	8,6	5,7	49,6
Sondrio	9,9	3,4	79,4	Lazio	9,0	3,2	86,7
Milano	9,0	3,5	110,8	L'Aquila	6,9	3,8	48,7
Bergamo	10,0	3,6	71,8	Teramo	8,6	4,9	42,3
Brescia	9,5	3,9	81,8	Pescara	9,1	3,7	58,7
Pavia	7,1	3,4	90,9	Chieti	8,6	3,9	36,4
Lodi	7,8	6,7	71,3	Abruzzo	8,3	4,1	45,9
Cremona	8,1	1,9	66,5	Isernia	9,7	2,2	24,5
Mantova	6,1	4,4	88,3	Campobasso	8,3	6,0	30,5
Lombardia	8,9	3,6	90,9	Molise	8,7	4,8	28,7
<i>Bolzano-Bozen</i>	<i>12,1</i>	<i>3,6</i>	<i>201,7</i>	Caserta	12,8	5,4	45,4
<i>Trento</i>	<i>10,1</i>	<i>3,2</i>	<i>80,5</i>	Benevento	10,0	6,7	33,1
Trentino-Alto Adige	11,1	3,5	146,1	Napoli	13,3	4,0	58,0
Verona	9,7	3,2	79,0	Avellino	10,2	3,3	34,5
Vicenza	10,0	5,5	67,6	Salerno	11,1	4,0	37,9
Belluno	8,4	1,7	92,3	Campania	12,4	4,3	50,2
Treviso	9,5	2,8	64,6	Foggia	11,1	5,0	65,7
Venezia	6,5	2,1	88,2	Bari	12,2	4,1	52,2
Padova	9,5	4,6	69,0	Taranto	9,8	2,7	115,6
Rovigo	6,7	4,9	76,2	Brindisi	10,3	3,5	100,3
Veneto	8,9	3,7	73,9	Lecce	9,1	4,3	65,4
Pordenone	9,0	3,6	71,7	Puglia	10,8	4,1	69,8
Udine	7,7	4,7	109,0	Polenza	8,3	3,9	24,7
Gorizia	6,1	2,4	126,6	Matera	9,3	8,7	29,5
Trieste	7,0	4,5	155,8	Basilicata	8,6	5,7	26,5
Friuli-Venezia Giulia	7,7	4,1	109,6	Cosenza	9,1	5,5	37,8
Imperia	6,6	5,5	147,8	Crotone	8,9	7,5	69,0
Savona	5,5	2,6	147,1	Catanzaro	10,7	6,1	40,5
Genova	7,2	5,0	120,9	Vibo Valentia	9,2	3,6	20,7
La Spezia	5,9	3,0	108,6	Reggio di Calabria	10,4	5,8	39,8
Liguria	6,6	4,5	126,6	Calabria	9,7	5,7	40,0
Piacenza	6,3	4,2	52,4	Trapani	11,1	6,0	43,0
Parma	7,0	7,3	94,9	Palermo	12,8	4,1	93,0
Reggio nell'Emilia	9,8	3,5	107,6	Messina	9,4	10,3	88,0
Modena	7,5	4,6	117,4	Agrigento	8,6	5,6	31,1
Bologna	7,1	5,3	158,8	Caltanissetta	11,2	1,3	40,1
Ferrara	6,5	2,2	173,0	Enna	8,4	5,1	65,6
Ravenna	7,9	2,5	166,1	Catania	11,9	4,4	139,1
Forlì-Cesena	8,0	3,2	117,4	Ragusa	13,3	4,8	44,7
Rimini	8,0	5,7	104,7	Siracusa	8,6	3,7	117,1
Emilia-Romagna	7,5	4,4	127,2	Sicilia	11,1	5,1	88,5
Massa-Carrara	7,0	2,1	116,8	Sassari	9,2	4,7	92,0
Lucca	7,7	3,4	98,9	Nuoro	8,1	6,7	52,1
Pistoia	5,9	1,3	90,8	Oristano	6,6	6,6	64,8
Firenze	7,9	2,6	120,2	Cagliari	8,6	5,1	112,2
Prato	7,2	1,3	127,6	Sardegna	8,5	5,4	93,1
Livorno	6,0	1,0	128,9				
Pisa	8,8	5,0	83,4				
Arezzo	7,0	1,8	66,8	ITALIA	9,2	4,1	82,9
Siena	8,9	0,9	113,4				
Grosseto	6,4	7,1	108,6				
Toscana	7,4	2,7	106,6				

Tavola 3.2 - Nati per vitalità, sesso, filiazione e provincia dell'evento - Anno 1996

PROVINCE E REGIONI	NATI VIVI								Complesso
	MASCHI				FEMMINE				
	LEGITTIMI	NATURALI		Totale	LEGITTIME	NATURALI		Totale	
		Riconosciuti	Non riconosciuti			Riconosciute	Non riconosciute		
Torino	8.422	1.079	8	9.509	7.967	1.039	11	9.017	18.526
Vercelli	598	69	1	668	614	82	1	697	1.365
Biella	437	68	1	506	443	62	-	505	1.011
Verbano-Cusio-Ossola	466	60	2	528	473	47	-	520	1.048
Novara	1.133	112	-	1.245	980	103	-	1.083	2.328
Cuneo	2.348	156	2	2.506	2.132	164	-	2.296	4.802
Asti	497	52	-	549	465	55	-	520	1.069
Alessandria	1.102	129	2	1.233	1.066	127	3	1.196	2.429
Piemonte	15.003	1.725	16	16.744	14.140	1.679	15	15.834	32.578
Valle d'Aosta	514	89	1	604	460	84	-	544	1.148
Varese	3.597	291	4	3.892	3.270	256	1	3.527	7.419
Como	2.293	199	5	2.497	2.155	154	3	2.312	4.809
Lecco	1.216	70	-	1.286	1.064	74	-	1.138	2.424
Sondrio	813	61	1	875	799	77	-	876	1.751
Milano	15.352	1.877	24	17.253	14.391	1.791	15	16.197	33.450
Bergamo	4.441	325	4	4.770	4.259	338	6	4.603	9.373
Brescia	4.728	418	10	5.156	4.509	392	3	4.904	10.060
Pavia	1.686	170	1	1.857	1.486	143	3	1.632	3.489
Lodi	703	48	-	751	665	56	1	722	1.473
Cremona	1.273	92	-	1.365	1.212	85	-	1.297	2.662
Mantova	1.046	109	-	1.155	1.018	91	-	1.109	2.264
Lombardia	37.148	3.660	49	40.857	34.828	3.457	32	38.317	79.174
<i>Bolzano-Bozen</i>	<i>2.238</i>	<i>557</i>	<i>1</i>	<i>2.796</i>	<i>2.124</i>	<i>544</i>	<i>-</i>	<i>2.668</i>	<i>5.464</i>
<i>Trento</i>	<i>2.184</i>	<i>188</i>	<i>2</i>	<i>2.374</i>	<i>2.074</i>	<i>181</i>	<i>2</i>	<i>2.257</i>	<i>4.631</i>
Trentino-Alto Adige	4.422	745	3	5.170	4.198	725	2	4.925	10.095
Verona	3.747	322	6	4.075	3.403	279	6	3.688	7.763
Vicenza	3.640	268	1	3.909	3.444	244	1	3.689	7.598
Belluno	831	82	1	914	791	81	1	873	1.787
Treviso	3.470	239	3	3.712	3.234	218	3	3.455	7.167
Venezia	2.470	243	2	2.715	2.401	222	4	2.627	5.342
Padova	3.777	288	5	4.070	3.606	252	2	3.860	7.930
Rovigo	763	63	1	827	752	60	1	813	1.640
Veneto	18.698	1.505	19	20.222	17.631	1.356	18	19.005	39.227
Pordenone	1.203	72	3	1.278	1.114	104	-	1.218	2.496
Udine	1.876	230	1	2.107	1.696	205	1	1.902	4.009
Gorizia	372	49	-	421	366	58	-	424	845
Trieste	761	131	-	892	740	144	2	886	1.778
Friuli-Venezia Giulia	4.212	482	4	4.698	3.916	511	3	4.430	9.128
Imperia	635	123	1	759	587	88	-	675	1.434
Savona	673	129	3	805	649	95	1	745	1.550
Genova	3.114	432	2	3.548	2.800	375	4	3.179	6.727
La Spezia	604	70	-	674	586	75	-	661	1.335
Liguria	5.026	754	6	5.786	4.622	633	5	5.260	11.046
Piacenza	792	46	-	838	799	42	-	841	1.679
Parma	1.286	134	1	1.421	1.184	123	1	1.308	2.729
Reggio nell'Emilia	1.939	220	2	2.161	1.826	232	-	2.058	4.219
Modena	2.081	256	3	2.340	1.947	274	3	2.224	4.564
Bologna	2.771	490	7	3.268	2.648	520	6	3.174	6.442
Ferrara	988	196	2	1.186	920	199	2	1.121	2.307
Ravenna	1.170	216	-	1.386	1.129	242	-	1.371	2.757
Forlì-Cesena	1.299	157	3	1.459	1.183	169	1	1.353	2.812
Rimini	971	116	3	1.090	918	99	3	1.020	2.110
Emilia-Romagna	13.297	1.831	21	15.149	12.554	1.900	16	14.470	29.619
Massa-Carrara	656	77	-	733	592	88	-	680	1.413
Lucca	1.305	136	1	1.442	1.309	150	-	1.459	2.901
Pistoia	727	72	-	799	695	70	-	765	1.564
Firenze	3.422	466	2	3.890	3.230	435	6	3.671	7.561
Prato	710	108	1	819	671	92	1	764	1.583
Livorno	904	139	1	1.044	846	119	-	965	2.009
Pisa	1.533	153	1	1.687	1.555	126	1	1.682	3.369
Arezzo	1.090	73	1	1.164	978	74	-	1.052	2.216
Siena	1.011	127	1	1.139	968	124	1	1.093	2.232
Grosseto	643	69	-	712	597	82	-	679	1.391
Toscana	12.001	1.420	8	13.429	11.441	1.360	9	12.810	26.239

Tavola 3.2 segue - Nati per vitalità, sesso, filiazione e provincia dell'evento - Anno 1996

PROVINCE E REGIONI	NATI VIVI								Complesso
	MASCHI				FEMMINE				
	LEGITTIMI	NATURALI		Totale	LEGITTIME	NATURALI		Totale	
		Riconosciuti	Non riconosciuti			Riconosciute	Non riconosciute		
Perugia	2.352	166	1	2.519	2.127	166	1	2.294	4.813
Terni	834	44	-	878	803	55	1	859	1.737
Umbria	3.186	210	1	3.397	2.930	221	2	3.153	6.550
Pesaro e Urbino	1.172	83	-	1.255	1.090	68	-	1.158	2.413
Ancona	1.904	117	-	2.021	1.781	130	1	1.912	3.933
Macerata	1.136	53	-	1.189	1.092	54	-	1.146	2.335
Ascoli Piceno	1.308	62	2	1.372	1.173	50	2	1.225	2.597
Marche	5.520	315	2	5.837	5.136	302	3	5.441	11.278
Viterbo	840	47	1	888	768	53	1	822	1.710
Rieti	421	21	-	442	369	24	-	393	835
Roma	16.548	1.795	21	18.364	15.570	1.623	12	17.205	35.569
Latina	2.255	137	3	2.395	2.100	122	-	2.222	4.617
Frosinone	2.074	109	2	2.185	1.933	98	-	2.031	4.216
Lazio	22.138	2.109	27	24.274	20.740	1.920	13	22.673	46.947
L'Aquila	1.006	49	1	1.056	986	51	1	1.038	2.094
Teramo	1.180	48	-	1.228	1.176	56	-	1.232	2.460
Pescara	1.272	81	1	1.354	1.245	75	-	1.320	2.674
Chieti	1.616	64	2	1.682	1.587	54	1	1.642	3.324
Abruzzo	5.074	242	4	5.320	4.994	236	2	5.232	10.552
Isernia	426	12	1	439	449	9	-	458	897
Campobasso	986	28	1	1.015	950	32	-	982	1.997
Molise	1.412	40	2	1.454	1.399	41	-	1.440	2.894
Caserta	5.267	250	1	5.518	4.984	230	6	5.220	10.738
Benevento	1.463	47	1	1.511	1.398	49	1	1.448	2.959
Napoli	20.084	1.215	11	21.310	18.758	1.155	11	19.924	41.234
Avellino	2.278	86	6	2.370	2.084	64	-	2.148	4.518
Salerno	5.971	227	3	6.201	5.640	224	3	5.867	12.068
Campania	35.063	1.825	22	36.910	32.864	1.722	21	34.607	71.517
Foggia	3.713	264	2	3.979	3.538	241	3	3.782	7.761
Bari	9.346	473	5	9.824	8.587	503	7	9.097	18.921
Taranto	2.662	361	2	3.025	2.471	306	2	2.779	5.804
Brindisi	1.964	224	5	2.193	1.884	196	4	2.084	4.277
Lecce	3.548	238	2	3.788	3.422	245	3	3.670	7.458
Puglia	21.233	1.560	16	22.809	19.902	1.491	19	21.412	44.221
Potenza	1.710	35	1	1.746	1.529	43	3	1.575	3.321
Matera	937	28	1	966	935	27	1	963	1.929
Basilicata	2.647	63	2	2.712	2.464	70	4	2.538	5.250
Cosenza	3.468	123	1	3.592	3.155	135	1	3.291	6.883
Crotone	754	61	-	815	731	49	-	780	1.595
Catanzaro	2.047	80	2	2.129	1.881	82	2	1.965	4.094
Vibo Valentia	869	16	-	885	743	18	-	761	1.646
Reggio di Calabria	2.932	110	2	3.044	2.840	125	2	2.967	6.011
Calabria	10.070	390	5	10.465	9.350	409	5	9.764	20.229
Trapani	2.375	103	1	2.479	2.236	102	1	2.339	4.818
Palermo	7.334	753	7	8.094	7.099	715	5	7.819	15.913
Messina	2.995	291	2	3.288	2.852	271	-	3.123	6.411
Agrigento	2.066	67	1	2.134	1.924	60	-	1.984	4.118
Caltanissetta	1.559	64	-	1.623	1.478	63	-	1.541	3.164
Enna	773	49	-	822	693	54	-	747	1.569
Catania	5.711	906	6	6.623	5.382	875	5	6.262	12.885
Ragusa	1.953	87	-	2.040	1.828	88	2	1.918	3.958
Siracusa	1.588	210	1	1.799	1.511	200	-	1.711	3.510
Sicilia	26.354	2.530	18	28.902	25.003	2.428	13	27.444	56.346
Sassari	1.989	207	1	2.197	1.829	179	-	2.008	4.205
Nuoro	1.096	60	-	1.156	1.013	56	-	1.069	2.225
Oristano	520	29	-	549	462	39	-	501	1.050
Cagliari	3.118	386	8	3.512	2.728	344	1	3.073	6.585
Sardegna	6.723	682	9	7.414	6.032	618	1	6.651	14.065
ITALIA	249.741	22.177	235	272.153	234.604	21.163	183	255.950	528.103

Tavola 3.2 segue - Nati per vitalità, sesso, filiazione e provincia dell'evento - Anno 1996

PROVINCE E REGIONI	NATI MORTI						Complesso
	MASCHI			FEMMINE			
	Legittimi	Naturali	Totale	Legittime	Naturali	Totale	
Torino	38	7	45	24	3	27	72
Vercelli	1	1	2	5	1	6	8
Biella	2	-	2	2	-	2	4
Verbano-Cusio-Ossola	3	-	3	1	1	2	5
Novara	5	-	5	6	-	6	11
Cuneo	11	1	12	13	4	17	29
Asti	-	-	-	-	1	1	1
Alessandria	12	-	12	2	1	3	15
Piemonte	72	9	81	53	11	64	145
Valle d'Aosta	1	-	1	2	-	2	3
Varese	12	1	13	14	-	14	27
Como	10	2	12	8	-	8	20
Lecco	2	1	3	5	-	5	8
Sondrio	4	1	5	1	-	1	6
Milano	44	14	58	53	8	61	119
Bergamo	18	2	20	14	-	14	34
Brescia	20	2	22	17	-	17	39
Pavia	6	1	7	5	-	5	12
Lodi	5	-	5	4	1	5	10
Cremona	1	1	2	3	-	3	5
Mantova	6	-	6	4	-	4	10
Lombardia	128	25	153	128	9	137	290
<i>Bolzano-Bozen</i>	9	2	11	7	2	9	20
<i>Trento</i>	10	-	10	5	-	5	15
Trentino-Alto Adige	19	2	21	12	2	14	35
Verona	15	1	16	7	2	9	25
Vicenza	25	1	26	15	1	16	42
Belluno	1	1	2	1	-	1	3
Treviso	8	-	8	10	2	12	20
Venezia	5	1	6	5	-	5	11
Padova	24	2	26	8	3	11	37
Rovigo	4	1	5	2	1	3	8
Veneto	82	7	89	48	9	57	146
Pordenone	4	1	5	4	-	4	9
Udine	5	6	11	7	1	8	19
Gorizia	1	-	1	1	-	1	2
Trieste	4	-	4	3	1	4	8
Friuli-Venezia Giulia	14	7	21	15	2	17	38
Imperia	4	1	5	2	1	3	8
Savona	2	-	2	2	-	2	4
Genova	12	5	17	14	3	17	34
La Spezia	1	-	1	3	-	3	4
Liguria	19	6	25	21	4	25	50
Piacenza	1	1	2	5	-	5	7
Parma	11	4	15	4	1	5	20
Reggio nell'Emilia	8	1	9	6	-	6	15
Modena	11	-	11	10	-	10	21
Bologna	15	2	17	14	3	17	34
Ferrara	2	-	2	2	1	3	5
Ravenna	3	1	4	3	-	3	7
Forlì-Cesena	2	1	3	5	1	6	9
Rimini	5	1	6	6	-	6	12
Emilia-Romagna	58	11	69	55	6	61	130
Massa-Carrara	3	-	3	-	-	-	3
Lucca	2	-	2	6	2	8	10
Pistoia	2	-	2	-	-	-	2
Firenze	10	2	12	5	3	8	20
Prato	1	-	1	-	1	1	2
Livorno	-	-	-	2	-	2	2
Pisa	9	1	10	5	2	7	17
Arezzo	1	1	2	2	-	2	4
Siena	1	1	2	-	-	-	2
Grosseto	5	1	6	2	2	4	10
Toscana	34	6	40	22	10	32	72

Tavola 3.2 segue - Nati per vitalità, sesso, filiazione e provincia dell'evento - Anno 1996

PROVINCE E REGIONI	NATI MORTI						Complesso
	MASCHI			FEMMINE			
	Legittimi	Naturali	Totale	Legittime	Naturali	Totale	
Perugia	14	1	15	7	2	9	24
Terni	5	1	6	4	—	4	10
Umbria	19	2	21	11	2	13	34
Pesaro e Urbino	7	1	8	—	1	1	9
Ancona	5	—	5	9	1	10	15
Macerata	7	—	7	6	—	6	13
Ascoli Piceno	2	—	2	1	—	1	3
Marche	21	1	22	16	2	18	40
Viterbo	1	—	1	3	—	3	4
Rieti	1	—	1	1	—	1	2
Roma	37	12	49	41	9	50	99
Latina	11	—	11	8	1	9	20
Frosinone	13	1	14	7	3	10	24
Lazio	63	13	76	60	13	73	149
L'Aquila	4	—	4	3	1	4	8
Teramo	8	—	8	4	—	4	12
Pescara	5	—	5	5	—	5	10
Chieti	7	—	7	6	—	6	13
Abruzzo	24	—	24	18	1	19	43
Isernia	—	—	—	2	—	2	2
Campobasso	4	1	5	6	1	7	12
Molise	4	1	5	8	1	9	14
Caserta	30	6	36	17	5	22	58
Benevento	5	3	8	12	—	12	20
Napoli	81	10	91	66	10	76	167
Avellino	8	1	9	6	—	6	15
Salerno	28	2	30	18	1	19	49
Campania	152	22	174	119	16	135	309
Foggia	23	1	24	13	2	15	39
Bari	29	4	33	41	4	45	78
Taranto	10	2	12	4	—	4	16
Brindisi	10	1	11	4	—	4	15
Lecce	15	1	16	16	—	16	32
Puglia	87	9	96	78	6	84	180
Polenza	5	1	6	6	1	7	13
Matera	8	—	8	8	1	9	17
Basilicata	13	1	14	14	2	16	30
Cosenza	12	2	14	24	—	24	38
Crotone	9	—	9	3	—	3	12
Catanzaro	16	—	16	7	2	9	25
Vibo Valentia	3	—	3	3	—	3	6
Reggio di Calabria	16	1	17	18	—	18	35
Calabria	56	3	59	55	2	57	116
Trapani	19	—	19	8	2	10	29
Palermo	36	2	38	21	7	28	66
Messina	25	14	39	21	7	28	67
Agrigento	9	4	13	9	1	10	23
Caltanissetta	3	—	3	1	—	1	4
Enna	5	1	6	2	—	2	8
Catania	23	2	25	29	3	32	57
Ragusa	12	—	12	7	—	7	19
Siracusa	8	2	10	3	—	3	13
Sicilia	140	25	165	101	20	121	286
Sassari	14	—	14	4	2	6	20
Nuoro	7	1	8	5	2	7	15
Oristano	4	—	4	3	—	3	7
Cagliari	15	1	16	17	1	18	34
Sardegna	40	2	42	29	5	34	76
ITALIA	1.046	152	1.198	865	123	988	2.186

Tavola 3.3 - Nati per vitalità, sesso e comune capoluogo di provincia dell'evento - Anno 1996

COMUNI CAPOLUOGHI DI PROVINCIA	NATI VIVI			NATI MORTI			NATI VIVI E NATI MORTI		
	M	F	MF	M	F	MF	M	F	MF
Torino	5.531	5.204	10.735	27	19	46	5.558	5.223	10.781
Vercelli	303	309	612	1	3	4	304	312	616
Biella	498	498	996	2	2	4	500	500	1.000
Verbania	299	277	576	2	-	2	301	277	578
Novara	488	439	927	1	4	5	489	443	932
Cuneo	691	648	1.339	4	5	9	695	653	1.348
Asti	444	430	874	-	1	1	444	431	875
Alessandria	348	327	675	5	1	6	353	328	681
Piemonte	8.602	8.132	16.734	42	35	77	8.644	8.167	16.811
Valle d'Aosta	600	542	1.142	1	2	3	601	544	1.145
Varese	1.284	1.235	2.519	2	-	2	1.286	1.235	2.521
Como	1.555	1.430	2.985	7	4	11	1.562	1.434	2.996
Lecco	1.022	913	1.935	3	5	8	1.025	918	1.943
Sondrio	427	423	850	3	1	4	430	424	854
Milano	8.433	7.820	16.253	29	39	68	8.462	7.859	16.321
Bergamo	1.575	1.552	3.127	6	5	11	1.581	1.557	3.138
Brescia	2.650	2.547	5.197	9	4	13	2.659	2.551	5.210
Pavia	673	605	1.278	3	3	6	676	608	1.284
Lodi	309	333	642	3	4	7	312	337	649
Cremona	658	611	1.269	2	2	4	660	613	1.273
Mantova	609	553	1.162	4	1	5	613	554	1.167
Lombardia	19.195	18.022	37.217	71	68	139	19.266	18.090	37.356
Bolzano-Bozen	1.081	1.042	2.123	4	1	5	1.085	1.043	2.128
Trento	1.115	1.053	2.168	4	3	7	1.119	1.056	2.175
Trentino-Alto Adige	2.196	2.095	4.291	8	4	12	2.204	2.099	4.303
Verona	1.789	1.578	3.367	8	3	11	1.797	1.581	3.378
Vicenza	1.031	965	1.996	4	2	6	1.035	967	2.002
Belluno	257	236	493	-	-	-	257	236	493
Treviso	1.261	1.166	2.427	5	8	13	1.266	1.174	2.440
Venezia	1.292	1.256	2.548	3	4	7	1.295	1.260	2.555
Padova	1.593	1.638	3.231	14	2	16	1.607	1.640	3.247
Rovigo	476	472	948	3	-	3	479	472	951
Veneto	7.699	7.311	15.010	37	19	56	7.736	7.330	15.066
Pordenone	842	748	1.590	3	2	5	845	750	1.595
Udine	821	687	1.508	8	3	11	829	690	1.519
Gorizia	192	180	372	-	-	-	192	180	372
Trieste	888	885	1.773	4	4	8	892	889	1.781
Friuli-Venezia Giulia	2.743	2.500	5.243	15	9	24	2.758	2.509	5.267
Imperia	242	234	476	4	1	5	246	235	481
Savona	350	335	685	1	1	2	351	336	687
Genova	3.248	2.892	6.140	16	13	29	3.264	2.905	6.169
La Spezia	427	417	844	1	2	3	428	419	847
Liguria	4.267	3.878	8.145	22	17	39	4.289	3.895	8.184
Piacenza	499	481	980	1	4	5	500	485	985
Parma	1.109	1.039	2.148	13	4	17	1.122	1.043	2.165
Reggio nell'Emilia	681	677	1.358	6	4	10	687	681	1.368
Modena	955	945	1.900	6	6	12	961	951	1.912
Bologna	2.544	2.518	5.062	10	15	25	2.554	2.533	5.087
Ferrara	629	572	1.201	1	-	1	630	572	1.202
Ravenna	451	478	929	1	1	2	452	479	931
Forlì-Cesena	463	439	902	1	1	2	464	440	904
Rimini	765	712	1.477	4	6	10	769	718	1.487
Emilia-Romagna	8.096	7.861	15.957	43	41	84	8.139	7.902	16.041
Massa-Carrara	335	330	665	2	-	2	337	330	667
Lucca	496	515	1.011	2	4	6	498	519	1.017
Pistoia	468	454	922	1	-	1	469	454	923
Firenze	2.199	2.095	4.294	9	5	14	2.208	2.100	4.308
Prato	818	755	1.573	1	1	2	819	756	1.575
Livorno	543	490	1.033	-	1	1	543	491	1.034
Pisa	897	852	1.749	5	4	9	902	856	1.758
Arezzo	546	480	1.026	1	1	2	547	481	1.028
Siena	430	437	867	-	-	-	430	437	867
Grosseto	414	346	760	3	3	6	417	349	766
Toscana	7.146	6.754	13.900	24	19	43	7.170	6.773	13.943

Tavola 3.3 segue - Nati per vitalità, sesso e comune capoluogo di provincia dell'evento - Anno 1996

COMUNI CAPOLUOGHI DI PROVINCIA	NATI VIVI			NATI MORTI			NATI VIVI E NATI MORTI		
	M	F	MF	M	F	MF	M	F	MF
Perugia	690	676	1.366	5	5	10	695	681	1.376
Terni	533	497	1.030	2	2	4	535	499	1.034
Umbria	1.223	1.173	2.396	7	7	14	1.230	1.180	2.410
Pesaro e Urbino	378	362	740	2	-	2	380	362	742
Ancona	909	821	1.730	4	4	8	913	825	1.738
Macerata	434	408	842	2	1	3	436	409	845
Ascoli Piceno	397	355	752	2	1	3	399	356	755
Marche	2.118	1.946	4.064	10	6	16	2.128	1.952	4.080
Viterbo	453	432	885	-	2	2	453	434	887
Rieti	438	393	831	1	1	2	439	394	833
Roma	15.090	14.141	29.231	42	36	78	15.132	14.177	29.309
Latina	574	562	1.136	2	3	5	576	565	1.141
Frosinone	585	572	1.157	8	3	11	593	575	1.168
Lazio	17.140	16.100	33.240	53	45	98	17.193	16.145	33.338
L'Aquila	412	440	852	3	3	6	415	443	858
Teramo	369	412	781	2	3	5	371	415	786
Pescara	923	916	1.839	4	5	9	927	921	1.848
Chieti	401	407	808	1	4	5	402	411	813
Abruzzo	2.105	2.175	4.280	10	15	25	2.115	2.190	4.305
Isernia	253	257	510	-	2	2	253	259	512
Campobasso	533	527	1.060	5	4	9	538	531	1.069
Molise	786	784	1.570	5	6	11	791	790	1.581
Caserta	1.552	1.500	3.052	8	4	12	1.560	1.504	3.064
Benevento	1.204	1.095	2.299	6	10	16	1.210	1.105	2.315
Napoli	12.925	11.922	24.847	64	50	114	12.989	11.972	24.961
Avellino	1.483	1.382	2.865	6	4	10	1.489	1.386	2.875
Salerno	1.524	1.416	2.940	8	2	10	1.532	1.418	2.950
Campania	18.688	17.315	36.003	92	70	162	18.780	17.385	36.165
Foggia	1.645	1.617	3.262	14	6	20	1.659	1.623	3.282
Bari	3.183	2.929	6.112	13	16	29	3.196	2.945	6.141
Taranto	1.479	1.355	2.834	5	1	6	1.484	1.356	2.840
Brindisi	694	651	1.345	4	1	5	698	652	1.350
Lecce	558	608	1.166	1	-	1	559	608	1.167
Puglia	7.559	7.160	14.719	37	24	61	7.596	7.184	14.780
Potenza	728	637	1.365	2	2	4	730	639	1.369
Matera	415	418	833	4	3	7	419	421	840
Basilicata	1.143	1.055	2.198	6	5	11	1.149	1.060	2.209
Cosenza	1.401	1.230	2.631	5	11	16	1.406	1.241	2.647
Crotone	762	710	1.472	8	3	11	770	713	1.483
Catanzaro	1.019	961	1.980	7	5	12	1.026	966	1.992
Vibo Valentia	532	478	1.010	2	2	4	534	480	1.014
Reggio di Calabria	1.073	1.025	2.098	2	7	9	1.075	1.032	2.107
Calabria	4.787	4.404	9.191	24	28	52	4.811	4.432	9.243
Trapani	-	1	1	-	-	-	-	1	1
Palermo	7.005	6.767	13.772	34	26	60	7.039	6.793	13.832
Messina	2.159	1.976	4.135	32	20	52	2.191	1.996	4.187
Agrigento	817	784	1.601	1	1	2	818	785	1.603
Caltanissetta	573	537	1.110	2	1	3	575	538	1.113
Enna	348	301	649	3	1	4	351	302	653
Catania	5.006	4.782	9.788	21	23	44	5.027	4.805	9.832
Ragusa	968	911	1.879	7	3	10	975	914	1.889
Siracusa	808	837	1.645	5	2	7	813	839	1.652
Sicilia	17.684	16.896	34.580	105	77	182	17.789	16.973	34.762
Sassari	1.174	1.107	2.281	7	3	10	1.181	1.110	2.291
Nuoro	624	582	1.206	6	4	10	630	586	1.216
Oristano	454	389	843	3	2	5	457	391	848
Cagliari	2.519	2.197	4.716	11	14	25	2.530	2.211	4.741
Sardegna	4.771	4.275	9.046	27	23	50	4.798	4.298	9.096
ITALIA	138.548	130.378	268.926	639	520	1.159	139.187	130.898	270.085

Tavola 3.4 - Nati vivi per ordine di nascita, regione dell'evento e mese; nati per vitalità, filiazione, regione dell'evento e mese; nati per sesso, regione dell'evento e mese (a) - Anno 1996

MESI	NATI VIVI								NATI		TOTALE	
	ORDINE DI NASCITA								Totale	di cui legittimi	MF	M
	1°	2°	3°	4°	5°	6° e più	TOTALE N.	di cui naturali				
PIEMONTE												
Gennaio	1.465	957	176	42	14	9	2.663	304	13	12	2.676	1.393
Febbraio	1.409	913	170	41	7	4	2.544	263	13	12	2.557	1.379
Marzo	1.398	964	166	32	7	9	2.576	277	11	7	2.587	1.343
Aprile	1.406	1.012	162	31	11	6	2.628	273	13	12	2.641	1.364
Maggio	1.565	1.087	177	30	6	11	2.876	289	9	6	2.885	1.491
Giugno	1.554	1.016	185	33	6	3	2.797	254	12	10	2.809	1.426
Luglio	1.653	1.075	184	39	8	6	2.965	288	12	11	2.977	1.540
Agosto	1.571	909	201	33	7	11	2.732	310	17	14	2.749	1.347
Settembre	1.579	971	206	29	8	7	2.800	327	12	12	2.812	1.389
Ottobre	1.539	953	183	33	3	7	2.718	297	9	9	2.727	1.443
Novembre	1.431	903	161	38	9	8	2.550	265	14	11	2.564	1.305
Dicembre	1.532	973	175	40	9	-	2.729	288	10	9	2.739	1.405
Totale	18.102	11.733	2.146	421	95	81	32.578	3.435	145	125	32.723	16.825
VALLE D'AOSTA												
Gennaio	50	32	3	1	-	-	86	16	-	-	86	47
Febbraio	45	23	4	1	-	-	73	7	1	1	74	39
Marzo	40	36	5	-	-	-	81	15	1	1	82	43
Aprile	41	38	2	-	1	-	82	17	1	1	83	36
Maggio	52	29	11	-	-	-	92	12	-	-	92	52
Giugno	52	38	9	-	-	-	99	22	-	-	99	51
Luglio	63	35	8	3	-	-	109	17	-	-	109	55
Agosto	57	40	11	1	1	-	110	14	-	-	110	56
Settembre	48	34	6	-	-	-	88	14	-	-	88	49
Ottobre	111	52	18	-	-	-	181	13	-	-	181	101
Novembre	48	23	5	1	-	-	77	16	-	-	77	42
Dicembre	45	19	5	1	-	-	70	11	-	-	70	34
Totale	652	399	87	8	2	-	1.148	174	3	3	1.151	605
LOMBARDIA												
Gennaio	3.597	2.308	529	91	19	12	6.556	607	33	29	6.589	3.426
Febbraio	3.121	1.997	491	93	23	15	5.740	482	23	22	5.763	2.981
Marzo	3.441	2.357	494	102	21	9	6.424	594	26	26	6.450	3.302
Aprile	3.228	2.341	465	81	21	9	6.145	506	24	22	6.169	3.220
Maggio	3.731	2.676	498	89	27	7	7.028	576	19	16	7.047	3.656
Giugno	3.845	2.575	536	98	20	11	7.085	594	22	19	7.107	3.687
Luglio	3.913	2.490	573	107	16	4	7.103	629	20	19	7.123	3.698
Agosto	3.621	2.217	511	96	22	14	6.481	648	26	18	6.507	3.319
Settembre	3.791	2.262	534	103	25	21	6.736	638	24	20	6.760	3.445
Ottobre	3.655	2.401	521	86	22	11	6.696	628	23	22	6.719	3.427
Novembre	3.499	2.200	497	121	28	15	6.360	599	27	27	6.387	3.308
Dicembre	3.709	2.374	581	114	27	15	6.820	697	23	16	6.843	3.541
Totale	43.151	28.198	6.230	1.181	271	143	79.174	7.196	290	256	79.464	41.010
TRENTINO-ALTO ADIGE												
Gennaio	420	290	74	17	3	-	804	120	2	2	806	419
Febbraio	380	334	99	18	6	2	839	108	2	2	841	442
Marzo	446	348	92	18	4	3	911	106	3	3	914	474
Aprile	401	290	95	27	7	3	823	133	2	2	825	438
Maggio	397	353	79	22	4	1	856	113	3	2	859	431
Giugno	408	329	83	14	3	4	841	122	4	4	845	421
Luglio	434	338	100	21	10	2	905	125	2	2	907	454
Agosto	455	290	107	23	6	3	884	135	2	2	886	462
Settembre	395	288	107	24	7	5	826	144	5	5	831	426
Ottobre	382	312	84	18	8	4	808	113	4	3	812	407
Novembre	362	276	100	23	7	-	768	129	2	2	770	392
Dicembre	406	304	93	21	3	3	830	127	4	2	834	425
Totale	4.886	3.752	1.113	246	68	30	10.095	1.475	35	31	10.130	5.191

(a) Cfr. nota (a) a pag. 13.

Tavola 3.4 segue - Nati vivi per ordine di nascita, regione dell'evento e mese; nati per vitalità, filiazione, regione dell'evento e mese; nati per sesso, regione dell'evento e mese (a) - Anno 1996

MESI	NATI VIVI							NATI		TOTALE		
	ORDINE DI NASCITA							Totale	di cui legittimi	MF	M	
	1°	2°	3°	4°	5°	6° e più	TOTALE N. di cui naturali					
BOLZANO-BOZEN												
Gennaio	219	152	38	14	2	-	425	94	2	2	427	217
Febbraio	202	178	62	13	5	2	462	81	-	-	462	236
Marzo	235	189	49	14	3	3	493	83	3	3	496	253
Aprile	217	162	52	20	7	3	461	99	1	1	462	243
Maggio	207	196	47	15	2	1	468	88	2	1	470	244
Giugno	212	180	43	8	2	3	448	91	1	1	449	230
Luglio	222	175	57	15	7	2	478	97	1	1	479	243
Agosto	210	166	63	18	5	3	465	94	2	2	467	243
Settembre	199	144	70	16	4	3	436	100	3	3	439	227
Ottobre	202	155	47	15	5	4	428	84	2	1	430	215
Novembre	202	152	60	18	5	-	437	95	-	-	437	221
Dicembre	217	161	66	15	3	1	463	96	3	1	466	235
Totale	2.544	2.010	654	181	50	25	5.464	1.102	20	16	5.484	2.807
TRENTO												
Gennaio	201	138	36	3	1	-	379	26	-	-	379	202
Febbraio	178	156	37	5	1	-	377	27	2	2	379	206
Marzo	211	159	43	4	1	-	418	23	-	-	418	221
Aprile	184	128	43	7	-	-	362	34	1	1	363	195
Maggio	190	157	32	7	2	-	388	25	1	1	389	187
Giugno	196	149	40	6	1	1	393	31	3	3	396	191
Luglio	212	163	43	6	3	-	427	28	1	1	428	211
Agosto	245	124	44	5	1	-	419	41	-	-	419	219
Settembre	196	144	37	8	3	2	390	44	2	2	392	199
Ottobre	180	157	37	3	3	-	380	29	2	2	382	192
Novembre	160	124	40	5	2	-	331	34	2	2	333	171
Dicembre	189	143	27	6	-	2	367	31	1	1	368	190
Totale	2.342	1.742	459	65	18	5	4.631	373	15	15	4.646	2.384
VENETO												
Gennaio	1.690	1.143	254	62	17	7	5.173	230	6	6	3.179	1.643
Febbraio	1.498	1.108	240	48	16	9	2.919	197	13	12	2.932	1.503
Marzo	1.721	1.198	256	45	15	11	3.246	233	9	9	3.255	1.687
Aprile	1.581	1.219	250	38	6	3	3.097	167	10	10	3.107	1.602
Maggio	1.766	1.296	257	48	10	10	3.387	239	14	13	3.401	1.798
Giugno	1.770	1.232	244	37	14	5	3.302	221	12	10	3.314	1.701
Luglio	1.793	1.261	280	52	11	8	3.405	276	25	23	3.430	1.770
Agosto	1.959	1.219	304	66	8	6	3.562	264	11	11	3.573	1.828
Settembre	1.852	1.194	236	57	14	10	3.363	269	13	10	3.376	1.766
Ottobre	1.826	1.184	249	55	8	4	3.326	274	7	6	3.333	1.688
Novembre	1.730	1.136	268	43	11	12	3.200	265	13	10	3.213	1.644
Dicembre	1.763	1.140	280	44	11	9	3.247	263	13	10	3.260	1.681
Totale	20.949	14.330	3.118	595	141	94	39.227	2.898	146	130	39.373	20.311
FRIULI-VENEZIA GIULIA												
Gennaio	449	258	53	12	3	4	779	76	-	-	779	393
Febbraio	391	250	36	7	3	3	690	85	2	2	692	366
Marzo	435	266	38	6	2	3	750	82	5	4	755	400
Aprile	381	263	45	7	-	3	699	69	3	3	702	346
Maggio	436	274	37	3	3	2	755	87	8	7	763	398
Giugno	445	266	57	9	3	5	785	82	4	4	789	400
Luglio	460	261	66	16	-	-	803	83	2	1	805	413
Agosto	444	272	51	7	2	1	777	81	7	4	784	411
Settembre	450	258	53	8	3	5	777	92	2	2	779	407
Ottobre	463	254	50	11	2	4	784	81	-	-	784	411
Novembre	406	213	65	13	5	3	705	79	5	2	710	371
Dicembre	468	286	58	10	2	-	824	103	-	-	824	403
Totale	5.228	3.121	609	109	28	33	9.128	1.000	38	29	9.166	4.719

(a) Cfr. nota (a) a pag. 13.

Tavola 3.4 segue - Nati vivi per ordine di nascita, regione dell'evento e mese; nati per vitalità, filiazione, regione dell'evento e mese; nati per sesso, regione dell'evento e mese (a) - Anno 1996

MESI	NATI VIVI								NATI		TOTALE		
	ORDINE DI NASCITA							TOTALE		Totale	di cui legittimi	MF	M
	1°	2°	3°	4°	5°	6° e più	N.	di cui naturali					
LIGURIA													
Gennaio	584	302	46	8	3	-	943	140	3	2	946	483	
Febbraio	471	307	55	7	4	5	849	98	6	6	855	434	
Marzo	541	308	52	11	2	1	915	100	4	4	919	467	
Aprile	494	275	56	9	1	1	836	101	3	2	839	444	
Maggio	552	303	39	7	2	1	904	116	6	3	910	479	
Giugno	543	334	50	10	2	-	939	128	4	4	943	510	
Luglio	612	337	65	8	4	2	1.028	114	5	5	1.033	532	
Agosto	602	270	54	6	3	1	936	123	5	3	941	482	
Settembre	584	258	47	13	3	-	905	118	3	1	908	492	
Ottobre	586	304	54	9	1	-	954	122	6	6	960	520	
Novembre	536	286	50	9	1	3	885	121	3	2	888	448	
Dicembre	586	299	46	13	7	1	952	117	2	2	954	520	
Totale	6.691	3.583	614	110	33	15	11.046	1.398	50	40	11.096	5.811	
EMILIA-ROMAGNA													
Gennaio	1.379	735	157	33	9	7	2.320	277	6	5	2.326	1.233	
Febbraio	1.294	712	149	36	5	5	2.201	282	11	9	2.212	1.152	
Marzo	1.380	871	163	15	11	9	2.449	327	10	9	2.459	1.259	
Aprile	1.283	810	154	25	11	3	2.286	272	15	12	2.301	1.170	
Maggio	1.477	919	161	31	12	7	2.607	301	15	13	2.622	1.333	
Giugno	1.429	821	154	30	6	4	2.444	343	17	17	2.461	1.259	
Luglio	1.566	957	173	42	10	4	2.752	348	8	7	2.760	1.414	
Agosto	1.526	810	167	38	13	5	2.559	346	8	7	2.567	1.340	
Settembre	1.474	865	171	33	13	2	2.558	334	13	10	2.571	1.327	
Ottobre	1.483	858	161	36	6	5	2.549	295	13	11	2.562	1.297	
Novembre	1.375	843	168	26	10	8	2.430	299	4	3	2.434	1.206	
Dicembre	1.414	849	168	23	6	4	2.464	344	10	10	2.474	1.228	
Totale	17.080	10.050	1.946	368	112	63	29.619	3.768	130	113	29.749	15.218	
TOSCANA													
Gennaio	1.231	714	118	15	4	2	2.084	232	5	5	2.089	1.062	
Febbraio	1.131	672	102	18	6	3	1.932	209	14	11	1.946	968	
Marzo	1.175	739	123	25	8	6	2.076	233	7	5	2.083	1.024	
Aprile	1.230	711	102	21	7	7	2.078	206	2	2	2.080	1.093	
Maggio	1.339	783	122	30	6	3	2.283	240	9	4	2.292	1.187	
Giugno	1.305	823	103	21	5	3	2.260	239	6	4	2.266	1.177	
Luglio	1.467	734	122	29	4	4	2.360	274	-	-	2.360	1.212	
Agosto	1.350	730	140	18	4	5	2.247	239	9	8	2.256	1.186	
Settembre	1.335	751	132	15	3	8	2.244	228	7	7	2.251	1.166	
Ottobre	1.305	755	154	25	4	3	2.246	238	6	6	2.252	1.157	
Novembre	1.256	715	128	29	12	5	2.145	238	6	3	2.151	1.054	
Dicembre	1.353	757	138	27	7	2	2.284	221	1	1	2.285	1.183	
Totale	15.477	8.884	1.484	273	70	51	26.239	2.797	72	56	26.311	13.469	
UMBRIA													
Gennaio	284	208	35	1	3	2	533	31	1	1	534	312	
Febbraio	263	172	48	3	2	1	489	38	5	4	494	265	
Marzo	264	191	38	3	1	4	501	38	4	3	505	250	
Aprile	294	180	34	9	4	-	521	32	2	2	523	240	
Maggio	308	207	32	7	2	1	557	35	-	-	557	287	
Giugno	307	202	41	10	4	-	564	37	3	3	567	304	
Luglio	318	216	41	4	2	4	585	34	5	4	590	308	
Agosto	332	200	37	8	1	1	579	45	5	5	584	312	
Settembre	299	189	47	8	3	1	547	36	3	3	550	294	
Ottobre	319	210	42	7	3	1	582	25	3	3	585	292	
Novembre	292	192	36	4	1	1	526	44	2	1	528	257	
Dicembre	303	205	48	7	2	1	566	39	1	1	567	297	
Totale	3.583	2.372	479	71	28	17	6.550	434	34	30	6.584	3.418	

(a) Cfr. nota (a) a pag. 13.

Tavola 3.4 segue - Nati vivi per ordine di nascita, regione dell'evento e mese; nati per vitalità, filiazione, regione dell'evento e mese; nati per sesso, regione dell'evento e mese (a) - Anno 1996

MESI	NATI VIVI							NATI			TOTALE	
	ORDINE DI NASCITA							Totale	di cui legittimi	MF	M	
	1°	2°	3°	4°	5°	6° e più	TOTALE N.					di cui naturali
MARCHE												
Gennaio	428	309	55	9	5	2	808	38	4	4	812	421
Febbraio	436	258	71	15	5	1	786	39	5	5	791	420
Marzo	470	319	66	8	-	-	863	45	1	1	864	441
Aprile	413	321	64	12	1	-	811	46	4	3	815	409
Maggio	462	398	49	10	3	-	922	39	4	3	926	470
Giugno	458	290	80	13	-	-	841	40	3	3	844	426
Luglio	627	379	76	12	5	-	1.099	59	2	2	1.101	585
Agosto	610	417	76	9	13	1	1.126	70	3	3	1.129	614
Settembre	568	415	77	13	-	2	1.075	63	3	3	1.078	559
Ottobre	567	373	85	11	1	2	1.039	55	1	-	1.040	546
Novembre	486	325	84	15	1	-	911	55	3	3	914	481
Dicembre	525	363	90	12	3	4	997	73	7	7	1.004	487
Totale	6.050	4.167	873	139	37	12	11.278	622	40	37	11.318	5.859
LAZIO												
Gennaio	2.052	1.425	325	52	18	13	3.885	407	15	12	3.900	1.998
Febbraio	1.971	1.321	294	58	19	10	3.673	395	11	11	3.684	1.888
Marzo	2.072	1.537	316	72	21	13	4.031	416	13	12	4.044	2.104
Aprile	2.000	1.543	294	57	17	8	3.919	375	9	9	3.928	2.002
Maggio	2.203	1.691	267	65	16	10	4.252	414	13	8	4.265	2.213
Giugno	2.124	1.533	299	59	7	12	4.034	401	16	14	4.050	2.152
Luglio	2.283	1.592	322	68	21	12	4.298	460	19	13	4.317	2.186
Agosto	2.225	1.466	348	74	10	7	4.130	456	18	16	4.148	2.115
Settembre	2.188	1.396	381	81	14	12	4.072	467	19	15	4.091	2.127
Ottobre	1.915	1.366	287	62	13	7	3.650	105	8	8	3.658	1.912
Novembre	1.747	1.228	264	59	11	15	3.324	99	2	-	3.326	1.714
Dicembre	1.833	1.469	298	53	11	15	3.679	74	6	5	3.685	1.939
Totale	24.613	17.567	3.695	760	178	134	46.947	4.069	149	123	47.096	24.350
ABRUZZO												
Gennaio	390	312	75	18	6	3	804	30	4	4	808	429
Febbraio	372	288	85	17	2	2	766	35	3	3	769	394
Marzo	448	350	90	12	5	5	910	39	2	2	912	443
Aprile	425	326	72	9	1	3	836	31	3	3	839	426
Maggio	477	382	87	10	4	4	964	37	4	3	968	508
Giugno	447	328	81	17	3	1	877	25	3	3	880	461
Luglio	488	363	91	18	9	5	974	50	2	2	976	471
Agosto	430	367	109	20	6	2	934	43	4	4	938	452
Settembre	484	375	91	22	3	4	979	59	2	2	981	490
Ottobre	438	296	95	16	6	1	852	39	3	3	855	434
Novembre	410	294	80	14	3	2	803	33	9	9	812	398
Dicembre	409	312	96	22	7	7	853	63	4	4	857	438
Totale	5.218	3.993	1.052	195	55	39	10.552	484	43	42	10.595	5.344
MOLISE												
Gennaio	101	94	28	7	1	1	232	8	2	-	234	119
Febbraio	93	78	34	8	-	1	214	8	1	1	215	103
Marzo	120	98	29	9	1	1	258	9	2	2	260	123
Aprile	105	110	24	5	-	-	244	9	3	3	247	132
Maggio	118	97	13	5	3	-	236	6	-	-	236	116
Giugno	126	92	23	2	1	1	245	6	-	-	245	124
Luglio	134	106	17	4	1	-	262	7	2	2	264	139
Agosto	136	89	36	9	1	-	271	3	1	1	272	140
Settembre	115	123	28	4	3	-	273	7	-	-	273	132
Ottobre	94	98	28	6	-	-	226	4	1	1	227	108
Novembre	74	97	28	1	3	-	203	7	1	1	204	108
Dicembre	110	84	30	6	-	-	230	9	1	1	231	115
Totale	1.326	1.166	318	66	14	4	2.894	83	14	12	2.908	1.459

(a) Cfr. nota (a) a pag. 13.

Tavola 3.4 segue - Nati vivi per ordine di nascita, regione dell'evento e mese; nati per vitalità, filiazione, regione dell'evento e mese; nati per sesso, regione dell'evento e mese (a) - Anno 1996

MESI	NATI VIVI							NATI		TOTALE		
	ORDINE DI NASCITA							Totale	di cui legittimi	MF	M	
	1°	2°	3°	4°	5°	6° e più	TOTALE N.					di cui naturali
CAMPANIA												
Gennaio	2.558	2.153	865	235	60	30	5.901	302	32	27	5.933	3.097
Febbraio	2.325	1.978	692	155	48	36	5.234	253	27	24	5.261	2.669
Marzo	2.821	2.147	770	196	57	26	6.017	291	22	16	6.039	3.105
Aprile	2.599	2.036	701	157	50	24	5.567	251	34	30	5.601	2.838
Maggio	2.878	2.180	721	182	53	22	6.036	261	37	30	6.073	3.172
Giugno	3.138	2.128	732	168	47	28	6.241	271	22	19	6.263	3.233
Luglio	3.417	2.335	900	215	56	32	6.955	382	31	28	6.986	3.586
Agosto	2.987	2.156	860	214	54	35	6.306	338	18	18	6.324	3.223
Settembre	2.838	2.226	845	200	53	31	6.193	308	25	23	6.218	3.285
Ottobre	2.637	2.317	857	244	52	30	6.137	326	24	23	6.161	3.232
Novembre	2.249	2.038	810	202	54	24	5.377	280	14	12	5.391	2.750
Dicembre	2.332	2.121	816	206	45	33	5.553	327	23	21	5.576	2.894
Totale	32.779	25.815	9.569	2.374	629	351	71.517	3.590	309	271	71.826	37.084
PUGLIA												
Gennaio	1.665	1.332	461	113	28	17	3.616	256	15	12	3.631	1.860
Febbraio	1.527	1.252	432	78	20	16	3.325	278	17	15	3.342	1.734
Marzo	1.654	1.407	463	104	16	8	3.652	236	15	13	3.667	1.877
Aprile	1.612	1.330	419	75	20	13	3.469	218	12	11	3.481	1.799
Maggio	1.698	1.470	405	105	14	8	3.700	234	11	9	3.711	1.924
Giugno	1.803	1.377	442	104	31	15	3.772	256	11	10	3.783	1.972
Luglio	1.924	1.494	523	114	27	9	4.091	285	18	18	4.109	2.118
Agosto	1.998	1.493	539	92	24	19	4.165	269	16	14	4.181	2.121
Settembre	1.772	1.447	490	116	27	9	3.861	271	9	9	3.870	2.023
Ottobre	1.752	1.398	454	109	21	7	3.741	267	31	30	3.772	1.930
Novembre	1.526	1.204	443	88	20	11	3.292	249	15	14	3.307	1.701
Dicembre	1.609	1.355	465	79	18	11	3.537	267	10	10	3.547	1.846
Totale	20.540	16.559	5.536	1.177	266	143	44.221	3.086	180	165	44.401	22.905
BASILICATA												
Gennaio	169	158	69	13	1	2	412	9	1	-	413	211
Febbraio	170	145	60	14	1	2	392	14	5	5	397	203
Marzo	155	179	60	21	4	2	421	10	3	3	424	202
Aprile	184	156	46	12	4	1	403	9	2	2	405	202
Maggio	197	190	70	18	1	1	477	7	2	1	479	249
Giugno	217	167	60	13	4	3	464	13	1	1	465	258
Luglio	248	186	58	16	2	-	510	14	2	2	512	239
Agosto	227	174	64	19	3	-	487	16	7	6	494	283
Settembre	215	169	65	8	2	1	460	11	2	2	462	223
Ottobre	211	160	60	13	3	1	448	6	2	2	450	230
Novembre	176	152	47	11	3	-	389	17	3	3	392	212
Dicembre	167	167	44	8	1	-	387	13	-	-	387	214
Totale	2.336	2.003	703	166	29	13	5.250	139	30	27	5.280	2.726
CALABRIA												
Gennaio	684	558	266	74	20	14	1.616	68	3	1	1.619	836
Febbraio	633	547	194	62	15	15	1.466	59	7	7	1.473	761
Marzo	659	559	230	58	15	11	1.532	63	4	4	1.536	777
Aprile	659	614	210	58	16	12	1.569	52	8	8	1.577	803
Maggio	715	682	228	67	16	9	1.717	50	12	11	1.729	920
Giugno	818	577	220	57	9	6	1.687	59	11	11	1.698	920
Luglio	893	716	239	86	18	11	1.963	79	19	19	1.982	1.009
Agosto	870	641	263	87	19	7	1.887	86	10	10	1.897	949
Settembre	815	633	277	64	21	9	1.819	70	11	10	1.830	953
Ottobre	779	656	262	82	19	9	1.807	82	9	9	1.816	947
Novembre	647	588	243	66	20	10	1.554	66	7	7	1.561	787
Dicembre	664	580	269	75	15	9	1.612	75	15	14	1.627	862
Totale	8.836	7.331	2.901	836	203	122	20.229	809	116	111	20.345	10.524

(a) Cfr. nota (a) a pag. 13.

Tavola 3.4 segue - Nati vivi per ordine di nascita, regione dell'evento e mese; nati per vitalità, filiazione, regione dell'evento e mese; nati per sesso, regione dell'evento e mese (a) - Anno 1996

MESI	NATI VIVI							NATI		TOTALE		
	ORDINE DI NASCITA							Totale	di cui legittimi	MF	M	
	1°	2°	3°	4°	5°	6° e più	TOTALE N.					di cui naturali
SICILIA												
Gennaio	1.972	1.660	660	152	48	28	4.520	417	25	17	4.545	2.304
Febbraio	1.757	1.551	565	143	28	28	4.072	364	25	21	4.097	2.046
Marzo	2.048	1.688	559	139	30	18	4.482	408	23	17	4.505	2.298
Aprile	1.917	1.623	509	126	43	18	4.236	342	26	21	4.262	2.224
Maggio	2.090	1.794	572	138	40	20	4.654	366	24	22	4.678	2.434
Giugno	2.178	1.825	572	168	28	17	4.788	387	21	20	4.809	2.414
Luglio	2.584	1.916	666	184	52	34	5.436	505	24	24	5.460	2.796
Agosto	2.368	1.841	680	186	41	28	5.144	470	20	16	5.164	2.674
Settembre	2.206	1.882	709	219	43	26	5.085	467	22	20	5.107	2.616
Ottobre	2.138	1.818	657	179	47	24	4.863	426	26	22	4.889	2.512
Novembre	1.951	1.695	618	156	41	52	4.513	395	22	18	4.535	2.351
Dicembre	1.949	1.731	641	160	44	28	4.553	442	28	23	4.581	2.398
Totale	25.158	21.024	7.408	1.950	485	321	56.346	4.989	286	241	56.632	29.067
SARDEGNA												
Gennaio	530	414	144	30	12	7	1.137	124	3	3	1.140	601
Febbraio	557	380	132	27	13	5	1.114	98	5	5	1.119	591
Marzo	562	418	130	43	7	3	1.163	88	6	5	1.169	609
Aprile	520	374	117	32	7	7	1.057	85	7	7	1.064	574
Maggio	532	399	122	26	9	7	1.095	125	7	6	1.102	601
Giugno	573	421	123	28	8	10	1.163	106	7	7	1.170	644
Luglio	615	412	138	33	12	9	1.219	125	6	5	1.225	635
Agosto	624	497	132	41	10	9	1.313	118	6	4	1.319	723
Settembre	647	471	140	36	6	10	1.310	115	10	8	1.320	670
Ottobre	636	449	104	51	11	8	1.259	117	9	9	1.268	658
Novembre	544	393	114	37	14	4	1.106	95	6	6	1.112	582
Dicembre	550	383	141	41	6	8	1.129	114	4	4	1.133	568
Totale	6.890	5.011	1.537	425	115	87	14.065	1.310	76	69	14.141	7.456
ITALIA												
Gennaio	21.698	15.362	4.393	985	274	160	42.872	3.692	173	142	43.045	22.287
Febbraio	19.844	14.286	3.953	849	223	163	39.318	3.312	196	178	39.514	20.338
Marzo	21.850	15.980	4.140	919	227	142	43.258	3.610	171	146	43.429	22.228
Aprile	20.773	15.572	3.821	791	228	121	41.306	3.194	183	165	41.489	21.362
Maggio	22.993	17.210	3.947	893	231	124	45.398	3.547	197	157	45.595	23.719
Giugno	23.540	16.374	4.094	891	201	128	45.228	3.606	179	163	45.407	23.540
Luglio	25.492	17.203	4.642	1.071	268	146	48.822	4.154	204	187	49.026	25.160
Agosto	24.392	16.098	4.690	1.047	248	155	46.630	4.074	193	164	46.823	24.037
Settembre	23.655	16.207	4.642	1.053	251	163	45.971	4.038	185	162	46.156	23.839
Ottobre	22.836	16.214	4.405	1.053	230	128	44.866	3.513	185	173	45.051	23.252
Novembre	20.745	14.781	4.209	956	254	173	41.118	3.351	158	134	41.276	21.111
Dicembre	21.727	15.771	4.482	962	224	150	43.316	3.667	162	140	43.478	22.478
Totale	269.545	191.058	51.418	11.470	2.859	1.753	528.103	43.758	2.186	1.911	530.289	273.351

(a) Cfr. nota (a) a pag. 13.

Tavola 3.5 - Nati vivi naturali per riconoscimento dei genitori, sesso e regione dell'evento - Anno 1996

REGIONI	RICONOSCIUTI						NON RICONOSCIUTI O DI FILIAZIONE IGNOTA		TOTALE		
	Solo dalla madre		Solo dal padre		Da entrambi i genitori		M	F	M	F	MF
	M	F	M	F	M	F					
Piemonte	175	161	8	11	1.542	1.507	16	15	1.741	1.694	3.435
Valle d'Aosta	11	7	-	-	78	77	1	-	90	84	174
Lombardia	392	396	114	122	3.154	2.939	49	32	3.709	3.489	7.198
Trentino-Alto Adige	221	239	4	11	520	475	3	2	748	727	1.475
<i>Bolzano-Bozen</i>	<i>193</i>	<i>218</i>	<i>1</i>	-	<i>363</i>	<i>326</i>	<i>1</i>	-	<i>558</i>	<i>544</i>	<i>1.102</i>
<i>Trento</i>	<i>28</i>	<i>21</i>	<i>3</i>	<i>11</i>	<i>157</i>	<i>149</i>	<i>2</i>	<i>2</i>	<i>190</i>	<i>183</i>	<i>373</i>
Veneto	190	164	27	35	1.288	1.157	19	18	1.524	1.374	2.898
Friuli-Venezia Giulia	53	50	2	10	427	451	4	3	486	514	1.000
Liguria	81	65	11	6	662	562	6	5	760	638	1.398
Emilia-Romagna	151	149	29	28	1.651	1.723	21	16	1.852	1.916	3.768
Toscana	126	122	33	33	1.261	1.205	8	9	1.428	1.369	2.797
Umbria	20	35	7	3	183	183	1	2	211	223	434
Marche	40	41	2	5	273	256	2	3	317	305	622
Lazio	229	220	26	19	1.854	1.681	27	13	2.136	1.933	4.069
Abruzzo	28	30	15	3	199	203	4	2	246	238	484
Molise	6	9	2	2	32	30	2	-	42	41	83
Campania	372	333	73	70	1.380	1.319	22	21	1.847	1.743	3.590
Puglia	181	171	71	60	1.308	1.260	16	19	1.576	1.510	3.086
Basilicata	6	16	4	6	53	48	2	4	65	74	139
Calabria	54	60	28	18	308	331	5	5	395	414	809
Sicilia	286	268	148	145	2.096	2.015	18	13	2.548	2.441	4.989
Sardegna	94	87	12	5	576	526	9	1	691	619	1.310
ITALIA	2.716	2.623	616	592	18.845	17.948	235	183	22.412	21.346	43.758

Tavola 3.6 - Nati per sesso, vitalità, regione dell'evento e luogo del parto - Anno 1996

LUOGO DEL PARTO	MASCHI			FEMMINE			TOTALE		
	Nati vivi	Nati morti	Totale	Nate vive	Nate morte	Totale	Nati vivi	Nati morti	Totale
PIEMONTE									
Abitazione	78	–	78	87	–	87	165	–	165
Istituto di cura pubblico	16.209	79	16.288	15.276	63	15.339	31.485	142	31.627
Casa di cura privata	456	2	458	464	–	464	920	2	922
Altri luoghi	1	–	1	7	1	8	8	1	9
Totale	16.744	81	16.825	15.834	64	15.898	32.578	145	32.723
VALLE D'AOSTA									
Abitazione	5	–	5	2	–	2	7	–	7
Istituto di cura pubblico	596	1	597	542	2	544	1.138	3	1.141
Casa di cura privata	3	–	3	–	–	–	3	–	3
Altri luoghi	–	–	–	–	–	–	–	–	–
Totale	604	1	605	544	2	546	1.148	3	1.151
LOMBARDIA									
Abitazione	115	–	115	115	2	117	230	2	232
Istituto di cura pubblico	37.969	143	38.112	35.661	130	35.791	73.630	273	73.903
Casa di cura privata	1.782	9	1.791	1.654	4	1.658	3.436	13	3.449
Altri luoghi	991	1	992	887	1	888	1.878	2	1.880
Totale	40.857	153	41.010	38.317	137	38.454	79.174	290	79.464
TRENTINO-ALTO ADIGE									
Abitazione	34	–	34	36	–	36	70	–	70
Istituto di cura pubblico	4.917	21	4.938	4.680	14	4.694	9.597	35	9.632
Casa di cura privata	219	–	219	205	–	205	424	–	424
Altri luoghi	–	–	–	4	–	4	4	–	4
Totale	5.170	21	5.191	4.925	14	4.939	10.095	35	10.130
BOLZANO-BOZEN									
Abitazione	16	–	16	17	–	17	33	–	33
Istituto di cura pubblico	2.562	11	2.573	2.442	9	2.451	5.004	20	5.024
Casa di cura privata	218	–	218	205	–	205	423	–	423
Altri luoghi	–	–	–	4	–	4	4	–	4
Totale	2.796	11	2.807	2.668	9	2.677	5.464	20	5.484
TRENTO									
Abitazione	18	–	18	19	–	19	37	–	37
Istituto di cura pubblico	2.355	10	2.365	2.238	5	2.243	4.593	15	4.608
Casa di cura privata	1	–	1	–	–	–	1	–	1
Altri luoghi	–	–	–	–	–	–	–	–	–
Totale	2.374	10	2.384	2.257	5	2.262	4.631	15	4.646
VENETO									
Abitazione	76	–	76	77	1	78	153	1	154
Istituto di cura pubblico	19.621	88	19.709	18.501	55	18.556	38.122	143	38.265
Casa di cura privata	520	1	521	423	1	424	943	2	945
Altri luoghi	5	–	5	4	–	4	9	–	9
Totale	20.222	89	20.311	19.005	57	19.062	39.227	146	39.373
FRIULI-VENEZIA GIULIA									
Abitazione	12	–	12	9	–	9	21	–	21
Istituto di cura pubblico	4.215	19	4.234	4.046	15	4.061	8.261	34	8.295
Casa di cura privata	471	2	473	375	2	377	846	4	850
Altri luoghi	–	–	–	–	–	–	–	–	–
Totale	4.698	21	4.719	4.430	17	4.447	9.128	38	9.166

Tavola 3.6 segue - Nati per sesso, vitalità, regione dell'evento e luogo del parto - Anno 1996

LUOGO DEL PARTO	MASCHI			FEMMINE			TOTALE		
	Nati vivi	Nati morti	Totale	Nate vive	Nate morte	Totale	Nati vivi	Nati morti	Totale
LIGURIA									
Abitazione	16	-	16	15	-	15	31	-	31
Istituto di cura pubblico	5.716	25	5.741	5.206	25	5.231	10.922	50	10.972
Casa di cura privata	53	-	53	36	-	36	89	-	89
Altri luoghi	1	-	1	3	-	3	4	-	4
Totale	5.786	25	5.811	5.260	25	5.285	11.046	50	11.096
EMILIA-ROMAGNA									
Abitazione	77	-	77	76	-	76	153	-	153
Istituto di cura pubblico	14.300	64	14.364	13.655	59	13.714	27.955	123	28.078
Casa di cura privata	766	4	770	734	2	736	1.500	6	1.506
Altri luoghi	6	1	7	5	-	5	11	1	12
Totale	15.149	69	15.218	14.470	61	14.531	29.619	130	29.749
TOSCANA									
Abitazione	70	1	71	61	-	61	131	1	132
Istituto di cura pubblico	13.072	37	13.109	12.452	30	12.482	25.524	67	25.591
Casa di cura privata	285	2	287	290	2	292	575	4	579
Altri luoghi	2	-	2	7	-	7	9	-	9
Totale	13.429	40	13.469	12.810	32	12.842	26.239	72	26.311
UMBRIA									
Abitazione	12	-	12	15	-	15	27	-	27
Istituto di cura pubblico	3.382	21	3.403	3.134	13	3.147	6.516	34	6.550
Casa di cura privata	3	-	3	2	-	2	5	-	5
Altri luoghi	-	-	-	2	-	2	2	-	2
Totale	3.397	21	3.418	3.153	13	3.166	6.550	34	6.584
MARCHE									
Abitazione	39	-	39	24	-	24	63	-	63
Istituto di cura pubblico	5.435	22	5.457	5.069	18	5.087	10.504	40	10.544
Casa di cura privata	360	-	360	346	-	346	706	-	706
Altri luoghi	3	-	3	2	-	2	5	-	5
Totale	5.837	22	5.859	5.441	18	5.459	11.278	40	11.318
LAZIO									
Abitazione	58	-	58	44	-	44	102	-	102
Istituto di cura pubblico	21.127	69	21.196	19.872	70	19.942	40.999	139	41.138
Casa di cura privata	3.074	7	3.081	2.742	3	2.745	5.816	10	5.826
Altri luoghi	15	-	15	15	-	15	30	-	30
Totale	24.274	76	24.350	22.673	73	22.746	46.947	149	47.096
ABRUZZO									
Abitazione	8	-	8	14	-	14	22	-	22
Istituto di cura pubblico	5.071	23	5.094	4.958	18	4.976	10.029	41	10.070
Casa di cura privata	241	1	242	257	1	258	498	2	500
Altri luoghi	-	-	-	3	-	3	3	-	3
Totale	5.320	24	5.344	5.232	19	5.251	10.552	43	10.595
MOLISE									
Abitazione	2	-	2	7	-	7	9	-	9
Istituto di cura pubblico	1.452	5	1.457	1.433	9	1.442	2.885	14	2.899
Casa di cura privata	-	-	-	-	-	-	-	-	-
Altri luoghi	-	-	-	-	-	-	-	-	-
Totale	1.454	5	1.459	1.440	9	1.449	2.894	14	2.908

Tavola 3.6 segue - Nati per sesso, vitalità, regione dell'evento e luogo del parto - Anno 1996

LUOGO DEL PARTO	MASCHI			FEMMINE			TOTALE		
	Nati vivi	Nati morti	Totale	Nate vive	Nate morte	Totale	Nati vivi	Nati morti	Totale
CAMPANIA									
Abitazione	87	-	87	67	-	67	154	-	154
Istituto di cura pubblico	23.372	118	23.490	22.125	111	22.236	45.497	229	45.726
Casa di cura privata	13.437	56	13.493	12.401	24	12.425	25.838	80	25.918
Altri luoghi	14	-	14	14	-	14	28	-	28
Totale	36.910	174	37.084	34.607	135	34.742	71.517	309	71.826
PUGLIA									
Abitazione	72	2	74	62	2	64	134	4	138
Istituto di cura pubblico	20.357	85	20.442	19.019	76	19.095	39.376	161	39.537
Casa di cura privata	2.374	9	2.383	2.327	6	2.333	4.701	15	4.716
Altri luoghi	6	-	6	4	-	4	10	-	10
Totale	22.809	96	22.905	21.412	84	21.496	44.221	180	44.401
BASILICATA									
Abitazione	2	-	2	10	-	10	12	-	12
Istituto di cura pubblico	2.709	13	2.722	2.524	16	2.540	5.233	29	5.262
Casa di cura privata	1	-	1	2	-	2	3	-	3
Altri luoghi	-	1	1	2	-	2	2	1	3
Totale	2.712	14	2.726	2.538	16	2.554	5.250	30	5.280
CALABRIA									
Abitazione	42	-	42	31	-	31	73	-	73
Istituto di cura pubblico	7.712	48	7.760	7.291	43	7.334	15.003	91	15.094
Casa di cura privata	2.705	11	2.716	2.439	14	2.453	5.144	25	5.169
Altri luoghi	6	-	6	3	-	3	9	-	9
Totale	10.465	59	10.524	9.764	57	9.821	20.229	116	20.345
SICILIA									
Abitazione	72	-	72	67	1	68	139	1	140
Istituto di cura pubblico	24.518	146	24.664	23.319	109	23.428	47.837	255	48.092
Casa di cura privata	4.303	18	4.321	4.050	11	4.061	8.353	29	8.382
Altri luoghi	9	1	10	8	-	8	17	1	18
Totale	28.902	165	29.067	27.444	121	27.565	56.346	286	56.632
SARDEGNA									
Abitazione	49	-	49	33	-	33	82	-	82
Istituto di cura pubblico	6.467	40	6.507	5.762	33	5.795	12.229	73	12.302
Casa di cura privata	895	2	897	852	1	853	1.747	3	1.750
Altri luoghi	3	-	3	4	-	4	7	-	7
Totale	7.414	42	7.456	6.651	34	6.685	14.065	76	14.141
ITALIA									
Abitazione	926	3	929	852	6	858	1.778	9	1.787
Istituto di cura pubblico	238.217	1.067	239.284	224.525	909	225.434	462.742	1.976	464.718
Casa di cura privata	31.948	124	32.072	29.599	71	29.670	61.547	195	61.742
Altri luoghi	1.062	4	1.066	974	2	976	2.036	6	2.042
Totale	272.153	1.198	273.351	255.950	988	256.938	528.103	2.186	530.289

Tavola 3.7 - Nati per sesso, vitalità, regione dell'evento, settore di attività economica e posizione nella professione o condizione non professionale della madre - Anno 1996

SETTORE DI ATTIV. ECON. E POSIZ. NELLA PROFESSIONE DELLA MADRE	MASCHI			FEMMINE			MASCHI			FEMMINE		
	Nati vivi	Nati morti	Totale	Nate vive	Nate morte	Totale	Nati vivi	Nati morti	Totale	Nate vive	Nate morte	Totale
	PIEMONTE						VALLE D'AOSTA					
AGRICOLTURA												
Imprendit. e liberi profess.	8	—	8	6	—	6	—	—	—	2	—	2
Dirigenti e impiegati	10	—	10	9	—	9	1	—	1	—	—	—
Lavor. in proprio e coadiuv.	250	3	253	213	1	214	6	—	6	8	—	8
Lavoratori dipendenti	24	—	24	21	—	21	1	—	1	1	—	1
Totale	292	3	295	249	1	250	8	—	8	11	—	11
INDUSTRIA												
Imprendit. e liberi profess.	21	—	21	24	—	24	—	—	—	—	—	—
Dirigenti e impiegati	1.166	4	1.170	1.125	4	1.129	2	—	2	—	—	—
Lavor. in proprio e coadiuv.	86	2	88	92	1	93	—	—	—	—	—	—
Lavoratori dipendenti	1.585	8	1.593	1.440	8	1.448	21	—	21	16	—	16
Totale	2.858	14	2.872	2.681	13	2.694	23	—	23	16	—	16
ALTRE ATTIVITA'												
Imprendit. e liberi profess.	377	3	380	401	—	401	24	—	24	20	—	20
Dirigenti e impiegati	4.369	22	4.391	4.125	14	4.139	200	—	200	160	1	161
Lavor. in proprio e coadiuv.	1.231	5	1.236	1.153	5	1.158	44	—	44	60	1	61
Lavoratori dipendenti	1.719	10	1.729	1.573	5	1.578	91	1	92	97	—	97
Totale	7.696	40	7.736	7.252	24	7.276	359	1	360	337	2	339
TOTALE ATTIVITA' ECONOM.												
Imprendit. e liberi profess.	406	3	409	431	—	431	24	—	24	22	—	22
Dirigenti e impiegati	5.545	26	5.571	5.259	18	5.277	203	—	203	160	1	161
Lavor. in proprio e coadiuv.	1.567	10	1.577	1.458	7	1.465	50	—	50	68	1	69
Lavoratori dipendenti	3.328	18	3.346	3.034	13	3.047	113	1	114	114	—	114
Totale	10.846	57	10.903	10.182	38	10.220	390	1	391	364	2	366
Condizione non professionale	5.874	24	5.898	5.626	25	5.651	213	—	213	180	—	180
Non indicato (a)	24	—	24	26	1	27	1	—	1	—	—	—
Totale generale	16.744	81	16.825	15.834	64	15.898	604	1	605	544	2	546
	LOMBARDIA						TRENTINO-ALTO ADIGE					
AGRICOLTURA												
Imprendit. e liberi profess.	8	—	8	9	—	9	1	—	1	—	—	1
Dirigenti e impiegati	11	—	11	13	—	13	—	—	—	2	—	2
Lavor. in proprio e coadiuv.	95	—	95	85	—	85	39	—	39	49	—	49
Lavoratori dipendenti	28	1	29	28	—	28	15	—	15	19	—	19
Totale	142	1	143	135	—	135	55	—	55	71	—	71
INDUSTRIA												
Imprendit. e liberi profess.	24	—	24	38	—	38	2	—	2	2	—	2
Dirigenti e impiegati	1.843	6	1.849	1.632	6	1.638	11	—	11	13	—	13
Lavor. in proprio e coadiuv.	160	2	162	152	—	152	19	—	19	22	—	22
Lavoratori dipendenti	3.578	15	3.593	3.426	12	3.438	174	—	174	145	1	146
Totale	5.605	23	5.628	5.248	18	5.266	206	—	206	182	1	183
ALTRE ATTIVITA'												
Imprendit. e liberi profess.	1.084	4	1.088	980	2	982	140	—	140	105	—	105
Dirigenti e impiegati	10.544	27	10.571	10.031	30	10.061	1.291	7	1.298	1.210	4	1.214
Lavor. in proprio e coadiuv.	2.694	11	2.705	2.536	9	2.545	260	1	261	224	—	224
Lavoratori dipendenti	8.290	41	8.331	7.839	32	7.871	1.522	5	1.527	1.525	5	1.530
Totale	22.612	83	22.695	21.386	73	21.459	3.213	13	3.226	3.064	9	3.073
TOTALE ATTIVITA' ECONOM.												
Imprendit. e liberi profess.	1.116	4	1.120	1.027	2	1.029	143	—	143	108	—	108
Dirigenti e impiegati	12.398	33	12.431	11.676	36	11.712	1.302	7	1.309	1.225	4	1.229
Lavor. in proprio e coadiuv.	2.949	13	2.962	2.773	9	2.782	318	1	319	295	—	295
Lavoratori dipendenti	11.896	57	11.953	11.293	44	11.337	1.711	5	1.716	1.689	6	1.695
Totale	28.359	107	28.466	26.769	91	26.860	3.474	13	3.487	3.317	10	3.327
Condizione non professionale	12.340	45	12.385	11.396	46	11.442	1.689	8	1.697	1.595	4	1.599
Non indicato (a)	157	1	158	151	—	151	5	—	5	11	—	11
Totale generale	40.856	153	41.009	38.316	137	38.453	5.168	21	5.189	4.923	14	4.937

(a) Cfr. nota (b) a pag. 14.

Tavola 3.7 segue - Nati per sesso, vitalità, regione dell'evento, settore di attività economica e posizione nella professione o condizione non professionale della madre - Anno 1996

SETTORE DI ATTIV. ECON. E POSIZ. NELLA PROFESSIONE DELLA MADRE	MASCHI			FEMMINE			MASCHI			FEMMINE		
	Nati vivi	Nati morti	Totale	Nate vive	Nate morte	Totale	Nati vivi	Nati morti	Totale	Nate vive	Nate morte	Totale
BOLZANO-BOZEN												
TRENTO												
AGRICOLTURA												
<i>Imprendit. e liberi profess.</i>	-	-	-	-	-	-	1	-	1	1	-	1
<i>Dirigenti e impiegati</i>	-	-	-	1	-	1	-	-	-	1	-	1
<i>Lavor. in proprio e coadiuv.</i>	28	-	28	36	-	36	11	-	11	13	-	13
<i>Lavoratori dipendenti</i>	5	-	5	8	-	8	10	-	10	11	-	11
Totale	33	-	33	45	-	45	22	-	22	26	-	26
INDUSTRIA												
<i>Imprendit. e liberi profess.</i>	2	-	2	-	-	-	-	-	-	2	-	2
<i>Dirigenti e impiegati</i>	2	-	2	1	-	1	9	-	9	12	-	12
<i>Lavor. in proprio e coadiuv.</i>	17	-	17	18	-	18	2	-	2	4	-	4
<i>Lavoratori dipendenti</i>	59	-	59	56	1	57	115	-	115	89	-	89
Totale	80	-	80	75	1	76	126	-	126	107	-	107
ALTRE ATTIVITA'												
<i>Imprendit. e liberi profess.</i>	47	-	47	41	-	41	93	-	93	64	-	64
<i>Dirigenti e impiegati</i>	636	3	639	627	1	628	655	4	659	583	3	586
<i>Lavor. in proprio e coadiuv.</i>	121	-	121	99	-	99	139	1	140	125	-	125
<i>Lavoratori dipendenti</i>	918	3	921	881	4	885	604	2	606	644	1	645
Totale	1.722	6	1.728	1.648	5	1.653	1.491	7	1.498	1.416	4	1.420
TOTALE ATTIVITA' ECONOM.												
<i>Imprendit. e liberi profess.</i>	49	-	49	41	-	41	94	-	94	67	-	67
<i>Dirigenti e impiegati</i>	638	3	641	629	1	630	664	4	668	596	3	599
<i>Lavor. in proprio e coadiuv.</i>	166	-	166	153	-	153	152	1	153	142	-	142
<i>Lavoratori dipendenti</i>	982	3	985	945	5	950	729	2	731	744	1	745
Totale	1.835	6	1.841	1.768	6	1.774	1.639	7	1.646	1.549	4	1.553
<i>Condizione non professionale</i>	959	5	964	900	3	903	730	3	733	695	1	696
<i>Non indicato (a)</i>	2	-	2	-	-	-	3	-	3	11	-	11
Totale generale	2.796	11	2.807	2.668	9	2.677	2.372	10	2.382	2.255	5	2.260
VENETO												
FRIULI-VENEZIA GIULIA												
AGRICOLTURA												
<i>Imprendit. e liberi profess.</i>	17	-	17	20	-	20	5	-	5	5	-	5
<i>Dirigenti e impiegati</i>	5	-	5	8	-	8	2	-	2	5	-	5
<i>Lavor. in proprio e coadiuv.</i>	107	-	107	93	-	93	25	-	25	25	-	25
<i>Lavoratori dipendenti</i>	27	-	27	29	1	30	10	-	10	3	-	3
Totale	156	-	156	150	1	151	42	-	42	38	-	38
INDUSTRIA												
<i>Imprendit. e liberi profess.</i>	41	-	41	31	-	31	8	-	8	6	-	6
<i>Dirigenti e impiegati</i>	867	4	871	844	3	847	305	1	306	266	-	266
<i>Lavor. in proprio e coadiuv.</i>	101	1	102	98	-	98	14	-	14	12	1	13
<i>Lavoratori dipendenti</i>	2.112	11	2.123	1.982	8	1.990	449	3	452	424	2	426
Totale	3.121	16	3.137	2.955	11	2.966	776	4	780	708	3	711
ALTRE ATTIVITA'												
<i>Imprendit. e liberi profess.</i>	541	1	542	533	-	533	94	1	95	82	-	82
<i>Dirigenti e impiegati</i>	4.701	12	4.713	4.496	12	4.508	1.247	6	1.253	1.170	5	1.175
<i>Lavor. in proprio e coadiuv.</i>	1.308	3	1.311	1.195	2	1.197	271	3	274	297	1	298
<i>Lavoratori dipendenti</i>	3.913	21	3.934	3.650	12	3.662	822	5	827	787	3	790
Totale	10.463	37	10.500	9.874	26	9.900	2.434	15	2.449	2.336	9	2.345
TOTALE ATTIVITA' ECONOM.												
<i>Imprendit. e liberi profess.</i>	599	1	600	584	-	584	107	1	108	93	-	93
<i>Dirigenti e impiegati</i>	5.573	16	5.589	5.348	15	5.363	1.554	7	1.561	1.441	5	1.446
<i>Lavor. in proprio e coadiuv.</i>	1.516	4	1.520	1.386	2	1.388	310	3	313	334	2	336
<i>Lavoratori dipendenti</i>	6.052	32	6.084	5.661	21	5.682	1.281	8	1.289	1.214	5	1.219
Totale	13.740	53	13.793	12.979	38	13.017	3.252	19	3.271	3.082	12	3.094
<i>Condizione non professionale</i>	6.436	36	6.472	5.973	18	5.991	1.440	1	1.441	1.337	5	1.342
<i>Non indicato (a)</i>	46	-	46	53	1	54	6	1	7	11	-	11
Totale generale	20.222	89	20.311	19.005	57	19.062	4.698	21	4.719	4.430	17	4.447

(a) Cfr. nota (b) a pag. 14.

Tavola 3.7 segue - Nati per sesso, vitalità, regione dell'evento, settore di attività economica e posizione nella professione o condizione non professionale della madre - Anno 1996

SETTORE DI ATTIV. ECON. E POSIZ. NELLA PROFESSIONE DELLA MADRE	MASCHI			FEMMINE			MASCHI			FEMMINE		
	Nati vivi	Nati morti	Totale	Nate vive	Nate morte	Totale	Nati vivi	Nati morti	Totale	Nate vive	Nate morte	Totale
LIGURIA												
AGRICOLTURA												
Imprendit. e liberi profess.	4	-	4	1	-	1	11	-	11	14	-	14
Dirigenti e impiegati	2	-	2	-	-	-	21	-	21	20	-	20
Lavor. in proprio e coadiuv.	48	-	48	54	-	54	128	1	129	101	-	101
Lavoratori dipendenti	28	1	29	10	-	10	197	1	198	168	1	169
Totale	82	1	83	65	-	65	357	2	359	303	1	304
INDUSTRIA												
Imprendit. e liberi profess.	1	-	1	3	-	3	31	-	31	23	-	23
Dirigenti e impiegati	34	-	34	50	1	51	869	2	871	831	4	835
Lavor. in proprio e coadiuv.	17	-	17	7	-	7	92	1	93	92	-	92
Lavoratori dipendenti	49	-	49	34	-	34	1.022	2	1.024	957	2	959
Totale	101	-	101	94	1	95	2.014	5	2.019	1.903	6	1.909
ALTRE ATTIVITA'												
Imprendit. e liberi profess.	198	-	198	183	2	185	454	3	457	452	2	454
Dirigenti e impiegati	1.505	8	1.513	1.384	6	1.390	4.461	16	4.477	4.293	22	4.315
Lavor. in proprio e coadiuv.	555	1	556	504	2	506	1.155	7	1.162	1.115	10	1.125
Lavoratori dipendenti	1.073	2	1.075	961	2	963	2.221	15	2.236	2.184	5	2.189
Totale	3.331	11	3.342	3.032	12	3.044	8.291	41	8.332	8.044	39	8.083
TOTALE ATTIVITA' ECONOM.												
Imprendit. e liberi profess.	203	-	203	187	2	189	496	3	499	489	2	491
Dirigenti e impiegati	1.541	8	1.549	1.434	7	1.441	5.351	18	5.369	5.144	26	5.170
Lavor. in proprio e coadiuv.	620	1	621	565	2	567	1.375	9	1.384	1.308	10	1.318
Lavoratori dipendenti	1.150	3	1.153	1.005	2	1.007	3.440	18	3.458	3.309	8	3.317
Totale	3.514	12	3.526	3.191	13	3.204	10.662	48	10.710	10.250	46	10.296
Condizione non professionale	2.255	13	2.268	2.058	12	2.070	4.439	20	4.459	4.176	15	4.191
Non indicato (a)	17	-	17	11	-	11	46	1	47	42	-	42
Totale generale	5.786	25	5.811	5.260	25	5.285	15.147	69	15.216	14.468	61	14.529
TOSCANA												
AGRICOLTURA												
Imprendit. e liberi profess.	8	-	8	8	-	8	2	-	2	2	-	2
Dirigenti e impiegati	8	-	8	9	-	9	5	-	5	3	-	3
Lavor. in proprio e coadiuv.	86	-	86	69	-	69	31	-	31	26	-	26
Lavoratori dipendenti	29	1	30	42	-	42	19	-	19	13	-	13
Totale	131	1	132	128	-	128	57	-	57	44	-	44
INDUSTRIA												
Imprendit. e liberi profess.	17	-	17	14	-	14	5	-	5	3	-	3
Dirigenti e impiegati	232	1	233	199	-	199	51	-	51	50	-	50
Lavor. in proprio e coadiuv.	69	-	69	71	-	71	25	1	26	24	-	24
Lavoratori dipendenti	623	6	629	547	1	548	154	2	156	145	2	147
Totale	941	7	948	831	1	832	235	3	238	222	2	224
ALTRE ATTIVITA'												
Imprendit. e liberi profess.	491	2	493	478	-	478	93	-	93	98	1	99
Dirigenti e impiegati	2.421	7	2.428	2.313	8	2.321	774	2	776	709	3	712
Lavor. in proprio e coadiuv.	1.546	8	1.554	1.515	4	1.519	289	1	290	242	-	242
Lavoratori dipendenti	3.234	7	3.241	3.094	6	3.100	503	2	505	489	2	491
Totale	7.692	24	7.716	7.400	18	7.418	1.659	5	1.664	1.538	6	1.544
TOTALE ATTIVITA' ECONOM.												
Imprendit. e liberi profess.	516	2	518	500	-	500	100	-	100	103	1	104
Dirigenti e impiegati	2.661	8	2.669	2.521	8	2.529	830	2	832	762	3	765
Lavor. in proprio e coadiuv.	1.701	8	1.709	1.655	4	1.659	345	2	347	292	-	292
Lavoratori dipendenti	3.886	14	3.900	3.683	7	3.690	676	4	680	647	4	651
Totale	8.764	32	8.796	8.359	19	8.378	1.951	8	1.959	1.804	8	1.812
Condizione non professionale	4.626	7	4.633	4.411	11	4.422	1.438	13	1.451	1.344	5	1.349
Non indicato (a)	31	1	32	37	2	39	8	-	8	5	-	5
Totale generale	13.421	40	13.461	12.807	32	12.839	3.397	21	3.418	3.153	13	3.166
UMBRIA												

(a) Cfr. nota (b) a pag. 14.

Tavola 3.7 segue - Nati per sesso, vitalità, regione dell'evento, settore di attività economica e posizione nella professione o condizione non professionale della madre - Anno 1996

SETTORE DI ATTIV. ECON. E POSIZ. NELLA PROFESSIONE DELLA MADRE	MASCHI			FEMMINE			MASCHI			FEMMINE		
	Nati vivi	Nati morti	Totale	Nate vive	Nate morte	Totale	Nati vivi	Nati morti	Totale	Nate vive	Nate morte	Totale
	MARCHE						LAZIO					
AGRICOLTURA												
Imprendit. e liberi profess.	4	-	4	-	-	-	13	-	13	24	-	24
Dirigenti e impiegati	3	-	3	4	-	4	18	-	18	24	-	24
Lavor. in proprio e coadiuv.	40	-	40	41	-	41	92	1	93	78	-	78
Lavoratori dipendenti	19	1	20	15	-	15	167	1	168	186	-	186
Totale	66	1	67	60	-	60	290	2	292	312	-	312
INDUSTRIA												
Imprendit. e liberi profess.	11	-	11	11	-	11	30	-	30	27	-	27
Dirigenti e impiegati	180	1	181	138	1	139	460	-	460	454	-	454
Lavor. in proprio e coadiuv.	65	-	65	67	-	67	50	-	50	41	-	41
Lavoratori dipendenti	771	1	772	705	5	710	339	1	340	295	-	295
Totale	1.027	2	1.029	921	6	927	879	1	880	817	-	817
ALTRE ATTIVITA'												
Imprendit. e liberi profess.	124	-	124	128	-	128	969	-	969	887	1	888
Dirigenti e impiegati	1.249	3	1.252	1.243	1	1.244	6.092	15	6.107	5.778	15	5.793
Lavor. in proprio e coadiuv.	572	2	574	511	-	511	1.083	5	1.088	1.000	5	1.005
Lavoratori dipendenti	940	2	942	774	1	775	2.383	15	2.398	2.162	9	2.171
Totale	2.885	7	2.892	2.656	2	2.658	10.527	35	10.562	9.827	30	9.857
TOTALE ATTIVITA' ECONOM.												
Imprendit. e liberi profess.	139	-	139	139	-	139	1.012	-	1.012	938	1	939
Dirigenti e impiegati	1.432	4	1.436	1.385	2	1.387	6.570	15	6.585	6.256	15	6.271
Lavor. in proprio e coadiuv.	677	2	679	619	-	619	1.225	6	1.231	1.119	5	1.124
Lavoratori dipendenti	1.730	4	1.734	1.494	6	1.500	2.889	17	2.906	2.643	9	2.652
Totale	3.978	10	3.988	3.637	8	3.645	11.696	38	11.734	10.956	30	10.986
Condizione non professionale	1.857	12	1.869	1.798	9	1.807	12.531	38	12.569	11.688	43	11.731
Non indicato (a)	2	-	2	6	1	7	40	-	40	23	-	23
Totale generale	5.837	22	5.859	5.441	18	5.459	24.267	76	24.343	22.667	73	22.740
	ABRUZZO						MOLISE					
AGRICOLTURA												
Imprendit. e liberi profess.	3	-	3	4	-	4	5	-	5	-	-	-
Dirigenti e impiegati	9	1	10	3	-	3	-	-	-	-	-	-
Lavor. in proprio e coadiuv.	47	-	47	30	-	30	68	-	68	58	-	58
Lavoratori dipendenti	20	-	20	21	-	21	18	-	18	24	-	24
Totale	79	1	80	58	-	58	91	-	91	82	-	82
INDUSTRIA												
Imprendit. e liberi profess.	12	-	12	6	-	6	3	-	3	4	-	4
Dirigenti e impiegati	65	-	65	62	-	62	10	-	10	9	-	9
Lavor. in proprio e coadiuv.	56	-	56	40	-	40	15	-	15	15	-	15
Lavoratori dipendenti	554	3	557	509	2	511	33	-	33	38	-	38
Totale	687	3	690	617	2	619	61	-	61	66	-	66
ALTRE ATTIVITA'												
Imprendit. e liberi profess.	130	1	131	139	-	139	29	-	29	18	-	18
Dirigenti e impiegati	1.047	3	1.050	1.070	5	1.075	235	-	235	242	3	245
Lavor. in proprio e coadiuv.	297	2	299	307	1	308	82	1	83	82	1	83
Lavoratori dipendenti	411	4	415	406	-	406	85	-	85	70	1	71
Totale	1.885	10	1.895	1.922	6	1.928	431	1	432	412	5	417
TOTALE ATTIVITA' ECONOM.												
Imprendit. e liberi profess.	145	1	146	149	-	149	37	-	37	22	-	22
Dirigenti e impiegati	1.121	4	1.125	1.135	5	1.140	245	-	245	251	3	254
Lavor. in proprio e coadiuv.	400	2	402	377	1	378	165	1	166	155	1	156
Lavoratori dipendenti	985	7	992	936	2	938	136	-	136	132	1	133
Totale	2.651	14	2.665	2.597	8	2.605	583	1	584	560	5	565
Condizione non professionale	2.650	10	2.660	2.630	11	2.641	867	4	871	878	3	881
Non indicato (a)	18	-	18	5	-	5	4	-	4	2	1	3
Totale generale	5.319	24	5.343	5.232	19	5.251	1.454	5	1.459	1.440	9	1.449

(a) Cfr. nota (b) a pag. 14.

Tavola 3.7 segue - Nati per sesso, vitalità, regione dell'evento, settore di attività economica e posizione nella professione o condizione non professionale della madre - Anno 1996

SETTORE DI ATTIV. ECON. E POSIZ. NELLA PROFESSIONE DELLA MADRE	MASCHI			FEMMINE			MASCHI			FEMMINE													
	Nati vivi	Nati morti	Totale	Nate vive	Nate morte	Totale	Nati vivi	Nati morti	Totale	Nate vive	Nate morte	Totale											
CAMPANIA												PUGLIA											
AGRICOLTURA												AGRICOLTURA											
Imprendit. e liberi profess.	9	1	10	12	-	12	11	-	11	4	-	4											
Dirigenti e impiegati	10	-	10	5	-	5	6	-	6	7	-	7											
Lavor. in proprio e coadiuv.	297	1	298	360	-	360	208	1	209	223	1	224											
Lavoratori dipendenti	1.723	8	1.731	1.636	6	1.642	1.836	10	1.846	1.755	6	1.761											
Totale	2.039	10	2.049	2.013	6	2.019	2.061	11	2.072	1.989	7	1.996											
INDUSTRIA												INDUSTRIA											
Imprendit. e liberi profess.	28	-	28	15	-	15	10	-	10	17	-	17											
Dirigenti e impiegati	101	1	102	72	-	72	75	3	78	72	1	73											
Lavor. in proprio e coadiuv.	68	-	68	75	-	75	93	-	93	78	-	78											
Lavoratori dipendenti	532	2	534	477	3	480	678	3	681	627	3	630											
Totale	729	3	732	639	3	642	856	6	862	794	4	798											
ALTRE ATTIVITA'												ALTRE ATTIVITA'											
Imprendit. e liberi profess.	679	1	680	579	1	580	418	3	421	435	1	436											
Dirigenti e impiegati	4.103	18	4.121	3.834	8	3.842	2.854	14	2.868	2.776	10	2.786											
Lavor. in proprio e coadiuv.	1.599	11	1.610	1.476	10	1.486	998	5	1.003	905	4	909											
Lavoratori dipendenti	1.867	10	1.877	1.663	7	1.670	1.288	6	1.294	1.243	3	1.246											
Totale	8.248	40	8.288	7.552	26	7.578	5.558	28	5.586	5.359	18	5.377											
TOTALE ATTIVITA' ECONOM.												TOTALE ATTIVITA' ECONOM.											
Imprendit. e liberi profess.	716	2	718	606	1	607	439	3	442	456	1	457											
Dirigenti e impiegati	4.214	19	4.233	3.911	8	3.919	2.935	17	2.952	2.855	11	2.866											
Lavor. in proprio e coadiuv.	1.964	12	1.976	1.911	10	1.921	1.299	6	1.305	1.206	5	1.211											
Lavoratori dipendenti	4.122	20	4.142	3.776	16	3.792	3.802	19	3.821	3.625	12	3.637											
Totale	11.016	53	11.069	10.204	35	10.239	8.475	45	8.520	8.142	29	8.171											
Condizione non professionale	25.799	117	25.916	24.312	100	24.412	14.247	50	14.297	13.191	55	13.246											
Non indicato (a)	95	4	99	91	-	91	87	1	88	79	-	79											
Totale generale	36.910	174	37.084	34.607	135	34.742	22.809	96	22.905	21.412	84	21.496											
BASILICATA												CALABRIA											
AGRICOLTURA												AGRICOLTURA											
Imprendit. e liberi profess.	5	-	5	1	-	1	9	-	9	2	-	2											
Dirigenti e impiegati	1	-	1	-	-	-	4	-	4	4	-	4											
Lavor. in proprio e coadiuv.	35	1	36	51	-	51	79	-	79	82	-	82											
Lavoratori dipendenti	177	2	179	192	2	194	1.941	12	1.953	1.807	5	1.812											
Totale	218	3	221	244	2	246	2.033	12	2.045	1.895	5	1.900											
INDUSTRIA												INDUSTRIA											
Imprendit. e liberi profess.	1	-	1	-	-	-	9	-	9	6	-	6											
Dirigenti e impiegati	12	-	12	14	-	14	31	-	31	29	-	29											
Lavor. in proprio e coadiuv.	11	-	11	11	-	11	60	-	60	61	1	62											
Lavoratori dipendenti	63	1	64	63	-	63	75	-	75	65	-	65											
Totale	87	1	88	88	-	88	175	-	175	161	1	162											
ALTRE ATTIVITA'												ALTRE ATTIVITA'											
Imprendit. e liberi profess.	55	-	55	49	2	51	228	-	228	197	1	198											
Dirigenti e impiegati	440	3	443	397	1	398	1.179	7	1.186	1.138	13	1.151											
Lavor. in proprio e coadiuv.	112	-	112	103	2	105	445	1	446	395	2	397											
Lavoratori dipendenti	123	-	123	108	-	108	635	5	640	613	4	617											
Totale	730	3	733	657	5	662	2.487	13	2.500	2.343	20	2.363											
TOTALE ATTIVITA' ECONOM.												TOTALE ATTIVITA' ECONOM.											
Imprendit. e liberi profess.	61	-	61	50	2	52	246	-	246	205	1	206											
Dirigenti e impiegati	453	3	456	411	1	412	1.214	7	1.221	1.171	13	1.184											
Lavor. in proprio e coadiuv.	158	1	159	165	2	167	584	1	585	538	3	541											
Lavoratori dipendenti	363	3	366	363	2	365	2.651	17	2.668	2.485	9	2.494											
Totale	1.035	7	1.042	989	7	996	4.695	25	4.720	4.399	26	4.425											
Condizione non professionale	1.671	7	1.678	1.539	8	1.547	5.737	33	5.770	5.342	30	5.372											
Non indicato (a)	6	-	6	10	1	11	33	1	34	23	1	24											
Totale generale	2.712	14	2.726	2.538	16	2.554	10.465	59	10.524	9.764	57	9.821											

(a) Cfr. nota (b) a pag. 14.

Tavola 3.7 segue - Nati per sesso, vitalità, regione dell'evento, settore di attività economica e posizione nella professione o condizione non professionale della madre - Anno 1996

SETTORE DI ATTIV. ECON. E POSIZ. NELLA PROFESSIONE DELLA MADRE	MASCHI			FEMMINE			MASCHI			FEMMINE		
	Nati vivi	Nati morti	Totale	Nate vive	Nate morte	Totale	Nati vivi	Nati morti	Totale	Nate vive	Nate morte	Totale
	SICILIA						SARDEGNA					
AGRICOLTURA												
Imprendit. e liberi profess.	3	-	3	8	-	8	12	-	12	5	-	5
Dirigenti e impiegati	6	-	6	3	-	3	7	-	7	6	-	6
Lavor. in proprio e coadiuv.	136	1	137	127	1	128	34	-	34	25	-	25
Lavoratori dipendenti	705	5	710	706	8	714	83	1	84	76	2	78
Totale	850	6	856	844	9	853	136	1	137	112	2	114
INDUSTRIA												
Imprendit. e liberi profess.	19	-	19	12	-	12	9	-	9	16	-	16
Dirigenti e impiegati	16	1	17	33	1	34	35	-	35	22	-	22
Lavor. in proprio e coadiuv.	61	1	62	64	-	64	84	-	84	76	-	76
Lavoratori dipendenti	64	4	68	75	1	76	88	1	89	69	-	69
Totale	160	6	166	184	2	186	216	1	217	183	-	183
ALTRE ATTIVITA'												
Imprendit. e liberi profess.	504	1	505	468	-	468	140	1	141	126	-	126
Dirigenti e impiegati	3.305	9	3.314	3.203	5	3.208	711	3	714	622	1	623
Lavor. in proprio e coadiuv.	2.074	28	2.102	1.993	22	2.015	709	7	716	683	9	692
Lavoratori dipendenti	1.990	16	2.006	1.857	8	1.865	1.336	10	1.346	1.216	5	1.221
Totale	7.873	54	7.927	7.521	35	7.556	2.896	21	2.917	2.647	15	2.662
TOTALE ATTIVITA' ECONOM.												
Imprendit. e liberi profess.	526	1	527	488	-	488	161	1	162	147	-	147
Dirigenti e impiegati	3.327	10	3.337	3.239	6	3.245	753	3	756	650	1	651
Lavor. in proprio e coadiuv.	2.271	30	2.301	2.184	23	2.207	827	7	834	784	9	793
Lavoratori dipendenti	2.759	25	2.784	2.638	17	2.655	1.507	12	1.519	1.361	7	1.368
Totale	8.883	66	8.949	8.549	46	8.595	3.248	23	3.271	2.942	17	2.959
Condizione non professionale	19.853	96	19.949	18.737	73	18.810	4.145	18	4.163	3.703	16	3.719
Non indicato (a)	166	3	169	158	2	160	21	1	22	6	1	7
Totale generale	28.902	165	29.067	27.444	121	27.565	7.414	42	7.456	6.651	34	6.685

(a) Cfr. nota (b) a pag. 14.

Tavola 3.7 segue - Nati per sesso, vitalità, regione dell'evento, settore di attività economica e posizione nella professione o condizione non professionale della madre - Anno 1996

SETTORE DI ATTIV. ECON. E POSIZ. NELLA PROFESSIONE DELLA MADRE	MASCHI			FEMMINE			TOTALE		
	Nati vivi	Nati morti	Totale	Nate vive	Nate morte	Totale	Nati vivi	Nati morti	Totale
ITALIA									
AGRICOLTURA									
Imprendit. e liberi profess.	138	1	139	128	—	128	266	1	267
Dirigenti e impiegati	129	1	130	125	—	125	254	1	255
Lavor. in proprio e coadiuv.	1.851	9	1.860	1.798	3	1.801	3.649	12	3.661
Lavoratori dipendenti	7.067	44	7.111	6.752	31	6.783	13.819	75	13.894
Totale	9.185	55	9.240	8.803	34	8.837	17.988	89	18.077
INDUSTRIA									
Imprendit. e liberi profess.	282	—	282	258	—	258	540	—	540
Dirigenti e impiegati	6.365	24	6.389	5.915	21	5.936	12.280	45	12.325
Lavor. in proprio e coadiuv.	1.146	8	1.154	1.098	3	1.101	2.244	11	2.255
Lavoratori dipendenti	12.964	63	13.027	12.039	50	12.089	25.003	113	25.116
Totale	20.757	95	20.852	19.310	74	19.384	40.067	169	40.236
ALTRE ATTIVITA'									
Imprendit. e liberi profess.	6.772	21	6.793	6.358	13	6.371	13.130	34	13.164
Dirigenti e impiegati	52.728	182	52.910	50.194	167	50.361	102.922	349	103.271
Lavor. in proprio e coadiuv.	17.324	102	17.426	16.296	90	16.386	33.620	192	33.812
Lavoratori dipendenti	34.446	177	34.623	32.311	110	32.421	66.757	287	67.044
Totale	111.270	482	111.752	105.159	380	105.539	216.429	862	217.291
TOTALE ATTIVITA' ECONOMICHE									
Imprendit. e liberi profess.	7.192	22	7.214	6.744	13	6.757	13.936	35	13.971
Dirigenti e impiegati	59.222	207	59.429	56.234	188	56.422	115.456	395	115.851
Lavor. in proprio e coadiuv.	20.321	119	20.440	19.192	96	19.288	39.513	215	39.728
Lavoratori dipendenti	54.477	284	54.761	51.102	191	51.293	105.579	475	106.054
Totale	141.212	632	141.844	133.272	488	133.760	274.484	1.120	275.604
Condizione non professionale	130.107	552	130.659	121.914	489	122.403	252.021	1.041	253.062
Non indicato (a)	813	14	827	750	11	761	1.563	25	1.588
Totale generale	272.132	1.198	273.330	255.936	988	256.924	528.068	2.186	530.254

(a) Cfr. nota (b) a pag. 14.

Tavola 3.8 - Nati per sesso, vitalità, regione dell'evento, grado di istruzione della madre, filiazione e ordine di nascita (a) - Anno 1996

FILIAZIONE E ORDINE DI NASCITA	MASCHI			FEMMINE			MASCHI			FEMMINE		
	Nati vivi	Nati morti	Totale	Nate vive	Nate morte	Totale	Nati vivi	Nati morti	Totale	Nate vive	Nate morte	Totale
	PIEMONTE						VALLE D'AOSTA					
	LAUREA						LAUREA					
primogeniti	727	-	727	635	-	635	27	-	27	23	-	23
secondogeniti	405	3	408	440	1	441	11	-	11	13	-	13
terzogeniti e oltre	92	1	93	112	-	112	3	-	3	6	-	6
Legittimi	1.224	4	1.228	1.187	1	1.188	41	-	41	42	-	42
primogeniti	56	-	56	50	1	51	4	-	4	5	-	5
secondogeniti	20	-	20	27	-	27	2	-	2	2	-	2
terzogeniti e oltre	4	-	4	4	-	4	-	-	-	-	-	-
Naturali	80	-	80	81	1	82	6	-	6	7	-	7
primogeniti	783	-	783	685	1	686	31	-	31	28	-	28
secondogeniti	425	3	428	467	1	468	13	-	13	15	-	15
terzogeniti e oltre	96	1	97	116	-	116	3	-	3	6	-	6
Totale	1.304	4	1.308	1.268	2	1.270	47	-	47	49	-	49
	LICENZA SCUOLA MEDIA SUPERIORE						LICENZA SCUOLA MEDIA SUPERIORE					
primogeniti	3.614	18	3.632	3.394	17	3.411	146	-	146	85	1	86
secondogeniti	2.213	6	2.219	2.102	6	2.108	67	-	67	72	-	72
terzogeniti e oltre	368	2	370	321	-	321	16	-	16	9	-	9
Legittimi	6.195	26	6.221	5.817	23	5.840	229	-	229	166	1	167
primogeniti	343	2	345	355	2	357	22	-	22	21	-	21
secondogeniti	131	2	133	134	-	134	8	-	8	6	-	6
terzogeniti e oltre	43	-	43	32	-	32	2	-	2	2	-	2
Naturali	517	4	521	521	2	523	32	-	32	29	-	29
primogeniti	3.957	20	3.977	3.749	19	3.768	168	-	168	106	1	107
secondogeniti	2.344	8	2.352	2.236	6	2.242	75	-	75	78	-	78
terzogeniti e oltre	411	2	413	353	-	353	18	-	18	11	-	11
Totale	6.712	30	6.742	6.338	25	6.363	261	-	261	195	1	196
	LICENZA SCUOLA MEDIA INFERIORE						LICENZA SCUOLA MEDIA INFERIORE					
primogeniti	3.824	28	3.852	3.539	10	3.549	120	1	121	129	-	129
secondogeniti	2.789	9	2.798	2.579	11	2.590	89	-	89	84	-	84
terzogeniti e oltre	591	1	592	615	6	621	16	-	16	26	1	27
Legittimi	7.204	38	7.242	6.733	27	6.760	225	1	226	239	1	240
primogeniti	594	3	597	577	6	583	31	-	31	27	-	27
secondogeniti	260	1	261	238	1	239	13	-	13	14	-	14
terzogeniti e oltre	117	-	117	115	-	115	1	-	1	5	-	5
Naturali	971	4	975	930	7	937	45	-	45	46	-	46
primogeniti	4.418	31	4.449	4.116	16	4.132	151	1	152	156	-	156
secondogeniti	3.049	10	3.059	2.817	12	2.829	102	-	102	98	-	98
terzogeniti e oltre	708	1	709	730	6	736	17	-	17	31	1	32
Totale	8.175	42	8.217	7.663	34	7.697	270	1	271	285	1	286
	LICENZA ELEMENTARE (b)						LICENZA ELEMENTARE (b)					
primogeniti	121	3	124	124	2	126	4	-	4	4	-	4
secondogeniti	156	-	156	161	-	161	10	-	10	7	-	7
terzogeniti e oltre	103	1	104	118	-	118	5	-	5	2	-	2
Legittimi	380	4	384	403	2	405	19	-	19	13	-	13
primogeniti	55	1	56	47	-	47	2	-	2	2	-	2
secondogeniti	39	-	39	37	-	37	-	-	-	-	-	-
terzogeniti e oltre	55	-	55	52	-	52	4	-	4	-	-	-
Naturali	149	1	150	136	-	136	6	-	6	2	-	2
primogeniti	176	4	180	171	2	173	6	-	6	6	-	6
secondogeniti	195	-	195	198	-	198	10	-	10	7	-	7
terzogeniti e oltre	158	1	159	170	-	170	9	-	9	2	-	2
Totale	529	5	534	539	2	541	25	-	25	15	-	15
	TOTALE						TOTALE					
primogeniti	8.286	49	8.335	7.692	29	7.721	297	1	298	241	1	242
secondogeniti	5.563	18	5.581	5.282	18	5.300	177	-	177	176	-	176
terzogeniti e oltre	1.154	5	1.159	1.166	6	1.172	40	-	40	43	1	44
Legittimi	15.003	72	15.075	14.140	53	14.193	514	1	515	460	2	462
primogeniti	1.048	6	1.054	1.029	9	1.038	59	-	59	55	-	55
secondogeniti	450	3	453	436	1	437	23	-	23	22	-	22
terzogeniti e oltre	219	-	219	203	-	203	7	-	7	7	-	7
Naturali	1.717	9	1.726	1.668	10	1.678	89	-	89	84	-	84
primogeniti	9.334	55	9.389	8.721	38	8.759	356	1	357	296	1	297
secondogeniti	6.013	21	6.034	5.718	19	5.737	200	-	200	198	-	198
terzogeniti e oltre	1.373	5	1.378	1.369	6	1.375	47	-	47	50	1	51
Totale	16.720	81	16.801	15.808	63	15.871	603	1	604	544	2	546
Non indicata	24	-	24	26	1	27	1	-	1	-	-	-
TOTALE	16.744	81	16.825	15.834	64	15.898	604	1	605	544	2	546

(a) Cfr. nota (a) a pag. 13. - (b) Compresi i nati da madri sprovviste di titolo di studio. - (c) Cfr. nota (b) a pag. 14.

Tavola 3.8 segue - Nati per sesso, vitalità, regione dell'evento, grado di istruzione della madre, filiazione e ordine di nascita (a) - Anno 1996

FILIAZIONE E ORDINE DI NASCITA	MASCHI			FEMMINE			MASCHI			FEMMINE		
	Nati vivi	Nati morti	Totale	Nate vive	Nate morte	Totale	Nati vivi	Nati morti	Totale	Nate vive	Nate morte	Totale
LOMBARDIA						TRENTINO-ALTO ADIGE						
LAUREA						LAUREA						
primogeniti	2.063	6	2.069	1.924	8	1.932	141	1	142	112	-	112
secondogeniti	1.370	-	1.370	1.247	2	1.249	97	-	97	102	-	102
terzogeniti e oltre	398	2	400	330	1	331	39	-	39	22	-	22
Legittimi	3.831	8	3.839	3.501	11	3.512	277	1	278	236	-	236
primogeniti	181	-	181	154	-	154	29	-	29	23	-	23
secondogeniti	52	-	52	60	-	60	7	-	7	7	-	7
terzogeniti e oltre	14	-	14	10	-	10	3	-	3	-	-	-
Naturali	247	-	247	224	-	224	39	-	39	30	-	30
primogeniti	2.244	6	2.250	2.078	8	2.086	170	1	171	135	-	135
secondogeniti	1.422	-	1.422	1.307	2	1.309	104	-	104	109	-	109
terzogeniti e oltre	412	2	414	340	1	341	42	-	42	22	-	22
Totale	4.078	8	4.086	3.725	11	3.736	316	1	317	266	-	266
LICENZA SCUOLA MEDIA SUPERIORE						LICENZA SCUOLA MEDIA SUPERIORE						
primogeniti	8.947	26	8.973	8.530	30	8.560	806	3	809	769	1	770
secondogeniti	5.677	16	5.693	5.377	17	5.394	608	1	609	603	2	605
terzogeniti e oltre	1.265	4	1.269	1.200	5	1.205	176	-	176	180	3	183
Legittimi	15.889	46	15.935	15.107	52	15.159	1.590	4	1.594	1.552	6	1.558
primogeniti	982	7	989	901	3	904	154	-	154	136	-	136
secondogeniti	264	2	266	259	1	260	36	2	38	38	-	38
terzogeniti e oltre	68	3	71	74	-	74	10	-	10	7	-	7
Naturali	1.314	12	1.326	1.234	4	1.238	200	2	202	181	-	181
primogeniti	9.929	33	9.962	9.431	33	9.464	960	3	963	905	1	906
secondogeniti	5.941	18	5.959	5.636	18	5.654	644	3	647	641	2	643
terzogeniti e oltre	1.333	7	1.340	1.274	5	1.279	186	-	186	187	3	190
Totale	17.203	58	17.261	16.341	56	16.397	1.790	6	1.796	1.733	6	1.739
LICENZA SCUOLA MEDIA INFERIORE						LICENZA SCUOLA MEDIA INFERIORE						
primogeniti	8.413	37	8.450	7.780	35	7.815	1.026	7	1.033	933	1	934
secondogeniti	6.316	22	6.338	5.776	19	5.795	1.030	4	1.034	975	2	977
terzogeniti e oltre	1.629	5	1.634	1.617	2	1.619	446	3	449	447	3	450
Legittimi	16.358	64	16.422	15.173	56	15.229	2.502	14	2.516	2.355	6	2.361
primogeniti	1.136	7	1.143	1.072	3	1.075	349	-	349	352	-	352
secondogeniti	383	-	383	382	1	383	105	-	105	93	2	95
terzogeniti e oltre	186	3	189	178	1	179	28	-	28	33	-	33
Naturali	1.705	10	1.715	1.632	5	1.637	482	-	482	478	2	480
primogeniti	9.549	44	9.593	8.852	38	8.890	1.375	7	1.382	1.285	1	1.286
secondogeniti	6.699	22	6.721	6.158	20	6.178	1.135	4	1.139	1.068	4	1.072
terzogeniti e oltre	1.815	8	1.823	1.795	3	1.798	474	3	477	480	3	483
Totale	18.063	74	18.137	16.805	61	16.866	2.984	14	2.998	2.833	8	2.841
LICENZA ELEMENTARE (b)						LICENZA ELEMENTARE (b)						
primogeniti	317	3	320	343	3	346	8	-	8	21	-	21
secondogeniti	418	3	421	417	5	422	19	-	19	19	-	19
terzogeniti e oltre	335	4	339	287	1	288	26	-	26	15	-	15
Legittimi	1.070	10	1.080	1.047	9	1.056	53	-	53	55	-	55
primogeniti	91	-	91	94	-	94	5	-	5	7	-	7
secondogeniti	83	1	84	61	-	61	5	-	5	7	-	7
terzogeniti e oltre	106	1	107	90	-	90	10	-	10	11	-	11
Naturali	280	2	282	245	-	245	20	-	20	25	-	25
primogeniti	408	3	411	437	3	440	13	-	13	28	-	28
secondogeniti	501	4	505	478	5	483	24	-	24	26	-	26
terzogeniti e oltre	441	5	446	377	1	378	36	-	36	26	-	26
Totale	1.350	12	1.362	1.292	9	1.301	73	-	73	80	-	80
TOTALE						TOTALE						
primogeniti	19.740	72	19.812	18.577	76	18.653	1.981	11	1.992	1.835	2	1.837
secondogeniti	13.781	41	13.822	12.817	43	12.860	1.754	5	1.759	1.699	4	1.703
terzogeniti e oltre	3.627	15	3.642	3.434	9	3.443	687	3	690	664	6	670
Legittimi	37.148	128	37.276	34.828	128	34.956	4.422	19	4.441	4.198	12	4.210
primogeniti	2.390	14	2.404	2.221	6	2.227	537	-	537	518	-	518
secondogeniti	782	3	785	762	2	764	153	2	155	145	2	147
terzogeniti e oltre	374	7	381	352	1	353	51	-	51	51	-	51
Naturali	3.546	24	3.570	3.335	9	3.344	741	2	743	714	2	716
primogeniti	22.130	86	22.216	20.798	82	20.880	2.518	11	2.529	2.353	2	2.355
secondogeniti	14.563	44	14.607	13.579	45	13.624	1.907	7	1.914	1.844	6	1.850
terzogeniti e oltre	4.001	22	4.023	3.786	10	3.796	738	3	741	715	6	721
Totale	40.694	152	40.846	38.163	137	38.300	5.163	21	5.184	4.912	14	4.926
Non indicata	163	1	164	154	-	154	7	-	7	13	-	13
TOTALE	40857	153	41010	38317	137	38454	5170	21	5191	4925	14	4939

(a) Cfr. nota (a) a pag. 13. - (b) Cfr. nota (b) a pag. 89. - (c) Cfr. nota (b) a pag. 14.

Tavola 3.8 segue · Nati per sesso, vitalità, regione dell'evento, grado di istruzione della madre, filiazione e ordine di nascita (a) - Anno 1996

FILIAZIONE E ORDINE DI NASCITA	MASCHI			FEMMINE			MASCHI			FEMMINE		
	Nati vivi	Nati morti	Totale	Nate vive	Nate morte	Totale	Nati vivi	Nati morti	Totale	Nate vive	Nate morte	Totale
BOLZANO-BOZEN						TRENTO						
LAUREA						LAUREA						
<i>primogeniti</i>	47	-	47	36	-	36	94	1	95	76	-	76
<i>secondogeniti</i>	36	-	36	42	-	42	61	-	61	60	-	60
<i>terzogeniti e oltre</i>	16	-	16	5	-	5	23	-	23	17	-	17
Legittimi	99	-	99	83	-	83	178	1	179	153	-	153
<i>primogeniti</i>	15	-	15	14	-	14	14	-	14	9	-	9
<i>secondogeniti</i>	4	-	4	5	-	5	3	-	3	2	-	2
<i>terzogeniti e oltre</i>	3	-	3	-	-	-	-	-	-	-	-	-
Naturali	22	-	22	19	-	19	17	-	17	11	-	11
<i>primogeniti</i>	62	-	62	50	-	50	108	1	109	85	-	85
<i>secondogeniti</i>	40	-	40	47	-	47	64	-	64	62	-	62
<i>terzogeniti e oltre</i>	19	-	19	5	-	5	23	-	23	17	-	17
Totale	121	-	121	102	-	102	195	1	196	164	-	164
LICENZA SCUOLA MEDIA SUPERIORE						LICENZA SCUOLA MEDIA SUPERIORE						
<i>primogeniti</i>	234	-	234	209	-	209	572	3	575	560	1	561
<i>secondogeniti</i>	191	1	192	195	1	196	417	-	417	408	1	409
<i>terzogeniti e oltre</i>	74	-	74	73	1	74	102	-	102	107	2	109
Legittimi	499	1	500	477	2	479	1.091	3	1.094	1.075	4	1.079
<i>primogeniti</i>	102	-	102	85	-	85	52	-	52	51	-	51
<i>secondogeniti</i>	21	2	23	21	-	21	15	-	15	17	-	17
<i>terzogeniti e oltre</i>	6	-	6	3	-	3	4	-	4	4	-	4
Naturali	129	2	131	109	-	109	71	-	71	72	-	72
<i>primogeniti</i>	336	-	336	294	-	294	624	3	627	611	1	612
<i>secondogeniti</i>	212	3	215	216	1	217	432	-	432	425	1	426
<i>terzogeniti e oltre</i>	80	-	80	76	1	77	106	-	106	111	2	113
Totale	628	3	631	586	2	588	1.162	3	1.165	1.147	4	1.151
LICENZA SCUOLA MEDIA INFERIORE						LICENZA SCUOLA MEDIA INFERIORE						
<i>primogeniti</i>	610	3	613	564	1	565	416	4	420	369	-	369
<i>secondogeniti</i>	679	3	682	638	1	639	351	1	352	337	1	338
<i>terzogeniti e oltre</i>	324	2	326	333	3	336	122	1	123	114	-	114
Legittimi	1.613	8	1.621	1.535	5	1.540	889	6	895	820	1	821
<i>primogeniti</i>	298	-	298	305	-	305	51	-	51	47	-	47
<i>secondogeniti</i>	79	-	79	74	2	76	26	-	26	19	-	19
<i>terzogeniti e oltre</i>	19	-	19	19	-	19	9	-	9	14	-	14
Naturali	396	-	396	398	2	400	86	-	86	80	-	80
<i>primogeniti</i>	908	3	911	869	1	870	467	4	471	416	-	416
<i>secondogeniti</i>	758	3	761	712	3	715	377	1	378	356	1	357
<i>terzogeniti e oltre</i>	343	2	345	352	3	355	131	1	132	128	-	128
Totale	2.009	8	2.017	1.933	7	1.940	975	6	981	900	1	901
LICENZA ELEMENTARE (b)						LICENZA ELEMENTARE (b)						
<i>primogeniti</i>	7	-	7	7	-	7	1	-	1	14	-	14
<i>secondogeniti</i>	7	-	7	12	-	12	12	-	12	7	-	7
<i>terzogeniti e oltre</i>	13	-	13	10	-	10	13	-	13	5	-	5
Legittimi	27	-	27	29	-	29	26	-	26	26	-	26
<i>primogeniti</i>	3	-	3	6	-	6	2	-	2	1	-	1
<i>secondogeniti</i>	2	-	2	4	-	4	3	-	3	3	-	3
<i>terzogeniti e oltre</i>	4	-	4	8	-	8	6	-	6	3	-	3
Naturali	9	-	9	18	-	18	11	-	11	7	-	7
<i>primogeniti</i>	10	-	10	13	-	13	3	-	3	15	-	15
<i>secondogeniti</i>	9	-	9	16	-	16	15	-	15	10	-	10
<i>terzogeniti e oltre</i>	17	-	17	18	-	18	19	-	19	8	-	8
Totale	36	-	36	47	-	47	37	-	37	33	-	33
TOTALE						TOTALE						
<i>primogeniti</i>	898	3	901	816	1	817	1.083	8	1.091	1.019	1	1.020
<i>secondogeniti</i>	913	4	917	887	2	889	841	1	842	812	2	814
<i>terzogeniti e oltre</i>	427	2	429	421	4	425	260	1	261	243	2	245
Legittimi	2.238	9	2.247	2.124	7	2.131	2.184	10	2.194	2.074	5	2.079
<i>primogeniti</i>	418	-	418	410	-	410	119	-	119	108	-	108
<i>secondogeniti</i>	106	2	108	104	2	106	47	-	47	41	-	41
<i>terzogeniti e oltre</i>	32	-	32	30	-	30	19	-	19	21	-	21
Naturali	556	2	558	544	2	546	185	-	185	170	-	170
<i>primogeniti</i>	1.316	3	1.319	1.226	1	1.227	1.202	8	1.210	1.127	1	1.128
<i>secondogeniti</i>	1.019	6	1.025	991	4	995	888	1	889	853	2	855
<i>terzogeniti e oltre</i>	459	2	461	451	4	455	279	1	280	264	2	266
Totale	2.794	11	2.805	2.668	9	2.677	2.369	10	2.379	2.244	5	2.249
<i>Non indicata</i>	2	-	2	-	-	-	5	-	5	13	-	13
TOTALE	2796	11	2807	2668	9	2677	2374	10	2384	2257	5	2262

(a) Cfr. nota (a) a pag. 13. - (b) Cfr. nota (b) a pag. 89. - (c) Cfr. nota (b) a pag. 14.

Tavola 3.8 segue - Nati per sesso, vitalità, regione dell'evento, grado di istruzione della madre, filiazione e ordine di nascita (a) - Anno 1996

FILIAZIONE E ORDINE DI NASCITA	MASCHI			FEMMINE			MASCHI			FEMMINE		
	Nati vivi	Nati morti	Totale	Nate vive	Nate morte	Totale	Nati vivi	Nati morti	Totale	Nate vive	Nate morte	Totale
	VENETO						FRIULI-VENEZIA GIULIA					
	LAUREA						LAUREA					
primogeniti	710	1	711	707	—	707	203	3	206	218	—	218
secondogeniti	459	2	461	459	1	460	127	—	127	123	—	123
terzogeniti e oltre	118	—	118	119	—	119	26	—	26	29	—	29
Legittimi	1.287	3	1.290	1.285	1	1.286	356	3	359	370	—	370
primogeniti	65	—	65	69	—	69	25	—	25	31	—	31
secondogeniti	23	1	24	22	1	23	7	—	7	10	—	10
terzogeniti e oltre	5	—	5	6	—	6	2	—	2	2	—	2
Naturali	93	1	94	97	1	98	34	—	34	43	—	43
primogeniti	775	1	776	776	—	776	228	3	231	249	—	249
secondogeniti	482	3	485	481	2	483	134	—	134	133	—	133
terzogeniti e oltre	123	—	123	125	—	125	28	—	28	31	—	31
Totale	1.380	4	1.384	1.382	2	1.384	390	3	393	413	—	413
	LICENZA SCUOLA MEDIA SUPERIORE						LICENZA SCUOLA MEDIA SUPERIORE					
primogeniti	3.716	16	3.732	3.559	17	3.576	1.020	7	1.027	955	5	960
secondogeniti	2.408	9	2.417	2.239	2	2.241	612	2	614	584	3	587
terzogeniti e oltre	572	1	573	559	4	563	128	—	128	146	1	147
Legittimi	6.696	26	6.722	6.357	23	6.380	1.760	9	1.769	1.685	9	1.694
primogeniti	323	—	323	301	2	303	141	—	141	133	—	133
secondogeniti	103	—	103	77	2	79	26	—	26	42	—	42
terzogeniti e oltre	14	1	15	19	—	19	8	—	8	8	—	8
Naturali	440	1	441	397	4	401	175	—	175	183	—	183
primogeniti	4.039	16	4.055	3.860	19	3.879	1.161	7	1.168	1.088	5	1.093
secondogeniti	2.511	9	2.520	2.316	4	2.320	638	2	640	626	3	629
terzogeniti e oltre	586	2	588	578	4	582	136	—	136	154	1	155
Totale	7.136	27	7.163	6.754	27	6.781	1.935	9	1.944	1.868	9	1.877
	LICENZA SCUOLA MEDIA INFERIORE						LICENZA SCUOLA MEDIA INFERIORE					
primogeniti	5.171	25	5.196	4.835	16	4.851	1.065	1	1.066	977	1	978
secondogeniti	4.075	17	4.092	3.772	6	3.778	752	1	753	652	4	656
terzogeniti e oltre	1.098	7	1.105	1.013	—	1.013	187	—	187	152	—	152
Legittimi	10.344	49	10.393	9.620	22	9.642	2.004	2	2.006	1.781	5	1.786
primogeniti	575	2	577	496	2	498	168	5	173	188	1	189
secondogeniti	180	1	181	158	—	158	56	1	57	44	—	44
terzogeniti e oltre	68	1	69	58	1	59	20	—	20	17	—	17
Naturali	823	4	827	712	3	715	244	6	250	249	1	250
primogeniti	5.746	27	5.773	5.331	18	5.349	1.233	6	1.239	1.165	2	1.167
secondogeniti	4.255	18	4.273	3.930	6	3.936	808	2	810	696	4	700
terzogeniti e oltre	1.166	8	1.174	1.071	1	1.072	207	—	207	169	—	169
Totale	11.167	53	11.220	10.332	25	10.357	2.248	8	2.256	2.030	6	2.036
	LICENZA ELEMENTARE (b)						LICENZA ELEMENTARE (b)					
primogeniti	115	1	116	139	—	139	32	—	32	36	1	37
secondogeniti	142	2	144	129	2	131	41	—	41	34	—	34
terzogeniti e oltre	114	1	115	101	—	101	19	—	19	10	—	10
Legittimi	371	4	375	369	2	371	92	—	92	80	1	81
primogeniti	54	1	55	45	—	45	10	—	10	9	1	10
secondogeniti	34	—	34	37	—	37	5	—	5	5	—	5
terzogeniti e oltre	34	—	34	33	—	33	12	—	12	12	—	12
Naturali	122	1	123	115	—	115	27	—	27	26	1	27
primogeniti	169	2	171	184	—	184	42	—	42	45	2	47
secondogeniti	176	2	178	166	2	168	46	—	46	39	—	39
terzogeniti e oltre	148	1	149	134	—	134	31	—	31	22	—	22
Totale	493	5	498	484	2	486	119	—	119	106	2	108
	TOTALE						TOTALE					
primogeniti	9.712	43	9.755	9.240	33	9.273	2.320	11	2.331	2.186	7	2.193
secondogeniti	7.084	30	7.114	6.599	11	6.610	1.532	3	1.535	1.393	7	1.400
terzogeniti e oltre	1.902	9	1.911	1.792	4	1.796	360	—	360	337	1	338
Legittimi	18.698	82	18.780	17.631	48	17.679	4.212	14	4.226	3.916	15	3.931
primogeniti	1.017	3	1.020	911	4	915	344	5	349	361	2	363
secondogeniti	340	2	342	294	3	297	94	1	95	101	—	101
terzogeniti e oltre	121	2	123	116	1	117	42	—	42	39	—	39
Naturali	1.478	7	1.485	1.321	8	1.329	480	6	486	501	2	503
primogeniti	10.729	46	10.775	10.151	37	10.188	2.664	16	2.680	2.547	9	2.556
secondogeniti	7.424	32	7.456	6.893	14	6.907	1.626	4	1.630	1.494	7	1.501
terzogeniti e oltre	2.023	11	2.034	1.908	5	1.913	402	—	402	376	1	377
Totale	20.176	89	20.265	18.952	56	19.008	4.692	20	4.712	4.417	17	4.434
Non indicata	46	—	46	53	1	54	6	1	7	13	—	13
TOTALE	20222	89	20311	19005	57	19062	4698	21	4719	4430	17	4447

(a) Cfr. nota (a) a pag. 13. - (b) Cfr. nota (b) a pag. 89. - (c) Cfr. nota (b) a pag. 14.

Tavola 3.8 segue - Nati per sesso, vitalità, regione dell'evento, grado di istruzione della madre, filiazione e ordine di nascita (a) - Anno 1996

FILIAZIONE E ORDINE DI NASCITA	MASCHI			FEMMINE			MASCHI			FEMMINE		
	Nati vivi	Nati morti	Totale	Nate vive	Nate morte	Totale	Nati vivi	Nati morti	Totale	Nate vive	Nate morte	Totale
	LIGURIA						EMILIA-ROMAGNA					
	LAUREA						LAUREA					
primogeniti	360	-	360	323	3	326	925	6	931	855	6	861
secondogeniti	223	-	223	218	-	218	536	1	537	547	2	549
terzogeniti e oltre	42	-	42	35	-	35	146	-	146	125	-	125
Legittimi	625	-	625	576	3	579	1.607	7	1.614	1.527	8	1.535
primogeniti	31	-	31	33	-	33	89	-	89	100	2	102
secondogeniti	11	-	11	6	-	6	23	-	23	20	-	20
terzogeniti e oltre	2	-	2	1	-	1	4	-	4	3	-	3
Naturali	44	-	44	40	-	40	116	-	116	123	2	125
primogeniti	391	-	391	356	3	359	1.014	6	1.020	955	8	963
secondogeniti	234	-	234	224	-	224	559	1	560	567	2	569
terzogeniti e oltre	44	-	44	36	-	36	150	-	150	128	-	128
Totale	669	-	669	616	3	619	1.723	7	1.730	1.650	10	1.660
	LICENZA SCUOLA MEDIA SUPERIORE						LICENZA SCUOLA MEDIA SUPERIORE					
primogeniti	1.500	8	1.508	1.391	5	1.396	3.547	15	3.562	3.278	12	3.290
secondogeniti	765	1	766	732	1	733	1.999	11	2.010	2.002	12	2.014
terzogeniti e oltre	132	-	132	124	1	125	385	3	388	416	5	421
Legittimi	2.397	9	2.406	2.247	7	2.254	5.931	29	5.960	5.696	29	5.725
primogeniti	206	2	208	165	1	166	536	3	539	512	3	515
secondogeniti	65	-	65	65	-	65	130	-	130	138	-	138
terzogeniti e oltre	11	-	11	15	-	15	18	-	18	36	-	36
Naturali	282	2	284	245	1	246	684	3	687	686	3	689
primogeniti	1.706	10	1.716	1.556	6	1.562	4.083	18	4.101	3.790	15	3.805
secondogeniti	830	1	831	797	1	798	2.129	11	2.140	2.140	12	2.152
terzogeniti e oltre	143	-	143	139	1	140	403	3	406	452	5	457
Totale	2.679	11	2.690	2.492	8	2.500	6.615	32	6.647	6.382	32	6.414
	LICENZA SCUOLA MEDIA INFERIORE						LICENZA SCUOLA MEDIA INFERIORE					
primogeniti	1.136	7	1.143	964	4	968	2.826	14	2.840	2.630	6	2.636
secondogeniti	605	2	607	620	3	623	1.992	6	1.998	1.830	8	1.838
terzogeniti e oltre	133	-	133	118	2	120	409	-	409	420	3	423
Legittimi	1.874	9	1.883	1.702	9	1.711	5.227	20	5.247	4.880	17	4.897
primogeniti	230	3	233	194	1	195	611	5	616	652	-	652
secondogeniti	84	-	84	70	1	71	192	2	194	193	-	193
terzogeniti e oltre	47	-	47	35	1	36	71	-	71	81	-	81
Naturali	361	3	364	299	3	302	874	7	881	926	-	926
primogeniti	1.366	10	1.376	1.158	5	1.163	3.437	19	3.456	3.282	6	3.288
secondogeniti	689	2	691	690	4	694	2.184	8	2.192	2.023	8	2.031
terzogeniti e oltre	180	-	180	153	3	156	480	-	480	501	3	504
Totale	2.235	12	2.247	2.001	12	2.013	6.101	27	6.128	5.806	17	5.823
	LICENZA ELEMENTARE (b)						LICENZA ELEMENTARE (b)					
primogeniti	47	-	47	38	2	40	192	2	194	153	1	154
secondogeniti	51	-	51	40	-	40	183	-	183	174	-	174
terzogeniti e oltre	32	1	33	19	-	19	157	-	157	124	-	124
Legittimi	130	1	131	97	2	99	532	2	534	451	1	452
primogeniti	32	-	32	25	-	25	50	-	50	62	1	63
secondogeniti	14	1	15	11	-	11	34	-	34	39	-	39
terzogeniti e oltre	10	-	10	7	-	7	44	-	44	36	-	36
Naturali	56	1	57	43	-	43	128	-	128	137	1	138
primogeniti	79	-	79	63	2	65	242	2	244	215	2	217
secondogeniti	65	1	66	51	-	51	217	-	217	213	-	213
terzogeniti e oltre	42	1	43	26	-	26	201	-	201	160	-	160
Totale	186	2	188	140	2	142	660	2	662	588	2	590
	TOTALE						TOTALE					
primogeniti	3.043	15	3.058	2.716	14	2.730	7.490	37	7.527	6.916	25	6.941
secondogeniti	1.644	3	1.647	1.610	4	1.614	4.710	18	4.728	4.553	22	4.575
terzogeniti e oltre	339	1	340	296	3	299	1.097	3	1.100	1.085	8	1.093
Legittimi	5.026	19	5.045	4.622	21	4.643	13.297	58	13.355	12.554	55	12.609
primogeniti	499	5	504	417	2	419	1.286	8	1.294	1.326	6	1.332
secondogeniti	174	1	175	152	1	153	379	2	381	390	-	390
terzogeniti e oltre	70	-	70	58	1	59	137	-	137	156	-	156
Naturali	743	6	749	627	4	631	1.802	10	1.812	1.872	6	1.878
primogeniti	3.542	20	3.562	3.133	16	3.149	8.776	45	8.821	8.242	31	8.273
secondogeniti	1.818	4	1.822	1.762	5	1.767	5.089	20	5.109	4.943	22	4.965
terzogeniti e oltre	409	1	410	354	4	358	1.234	3	1.237	1.241	8	1.249
Totale	5.769	25	5.794	5.249	25	5.274	15.099	68	15.167	14.426	61	14.487
Non indicata	17	-	17	11	-	11	50	1	51	44	-	44
TOTALE	5786	25	5811	5260	25	5285	15149	69	15218	14470	61	14531

(a) Cfr. nota (a) a pag. 13. - (b) Cfr. nota (b) a pag. 89. - (c) Cfr. nota (b) a pag. 14.

Tavola 3.8 segue - Nati per sesso, vitalità, regione dell'evento, grado di istruzione della madre, filiazione e ordine di nascita (a) - Anno 1996

FILIAZIONE E ORDINE DI NASCITA	MASCHI			FEMMINE			MASCHI			FEMMINE		
	Nati vivi	Nati morti	Totale	Nate vive	Nate morte	Totale	Nati vivi	Nati morti	Totale	Nate vive	Nate morte	Totale
	TOSCANA						UMBRIA					
	LAUREA						LAUREA					
primogeniti	751	—	751	687	1	688	193	1	194	181	—	181
secondogeniti	405	2	407	418	1	419	123	—	123	104	2	106
terzogeniti e oltre	91	—	91	84	—	84	27	2	29	37	—	37
Legittimi	1.247	2	1.249	1.189	2	1.191	343	3	346	322	2	324
primogeniti	94	—	94	77	—	77	15	—	15	13	—	13
secondogeniti	24	—	24	24	—	24	5	—	5	4	—	4
terzogeniti e oltre	6	—	6	2	—	2	3	—	3	1	—	1
Naturali	124	—	124	103	—	103	23	—	23	18	—	18
primogeniti	845	—	845	764	1	765	208	1	209	194	—	194
secondogeniti	429	2	431	442	1	443	128	—	128	108	2	110
terzogeniti e oltre	97	—	97	86	—	86	30	2	32	38	—	38
Totale	1.371	2	1.373	1.292	2	1.294	366	3	369	340	2	342
	LICENZA SCUOLA MEDIA SUPERIORE						LICENZA SCUOLA MEDIA SUPERIORE					
primogeniti	3.135	8	3.143	2.944	9	2.953	903	2	905	747	3	750
secondogeniti	1.774	5	1.779	1.791	4	1.795	544	2	546	537	1	538
terzogeniti e oltre	322	1	323	314	1	315	128	—	128	107	—	107
Legittimi	5.231	14	5.245	5.049	14	5.063	1.575	4	1.579	1.391	4	1.395
primogeniti	360	2	362	385	2	387	60	—	60	56	1	57
secondogeniti	118	—	118	119	1	120	10	—	10	15	—	15
terzogeniti e oltre	23	—	23	21	—	21	4	—	4	8	—	8
Naturali	501	2	503	525	3	528	74	—	74	79	1	80
primogeniti	3.495	10	3.505	3.329	11	3.340	963	2	965	803	4	807
secondogeniti	1.892	5	1.897	1.910	5	1.915	554	2	556	552	1	553
terzogeniti e oltre	345	1	346	335	1	336	132	—	132	115	—	115
Totale	5.732	16	5.748	5.574	17	5.591	1.649	4	1.653	1.470	5	1.475
	LICENZA SCUOLA MEDIA INFERIORE						LICENZA SCUOLA MEDIA INFERIORE					
primogeniti	2.912	7	2.919	2.844	3	2.847	625	6	631	604	3	607
secondogeniti	1.905	7	1.912	1.709	2	1.711	477	5	482	450	1	451
terzogeniti e oltre	352	3	355	319	1	320	118	—	118	89	1	90
Legittimi	5.169	17	5.186	4.872	6	4.878	1.220	11	1.231	1.143	5	1.148
primogeniti	452	1	453	420	5	425	52	—	52	68	1	69
secondogeniti	133	1	134	126	—	126	20	1	21	26	—	26
terzogeniti e oltre	72	—	72	56	—	56	13	—	13	12	—	12
Naturali	657	2	659	602	5	607	85	1	86	106	1	107
primogeniti	3.364	8	3.372	3.264	8	3.272	677	6	683	672	4	676
secondogeniti	2.038	8	2.046	1.835	2	1.837	497	6	503	476	1	477
terzogeniti e oltre	424	3	427	375	1	376	131	—	131	101	1	102
Totale	5.826	19	5.845	5.474	11	5.485	1.305	12	1.317	1.249	6	1.255
	LICENZA ELEMENTARE (b)						LICENZA ELEMENTARE (b)					
primogeniti	135	—	135	127	—	127	16	—	16	27	—	27
secondogeniti	138	1	139	137	—	137	16	—	16	22	—	22
terzogeniti e oltre	81	—	81	67	—	67	16	1	17	25	—	25
Legittimi	354	1	355	331	—	331	48	1	49	74	—	74
primogeniti	52	1	53	44	—	44	7	—	7	5	—	5
secondogeniti	25	—	25	24	—	24	9	1	10	8	—	8
terzogeniti e oltre	28	—	28	29	—	29	5	—	5	2	—	2
Naturali	105	1	106	97	—	97	21	1	22	15	—	15
primogeniti	187	1	188	171	—	171	23	—	23	32	—	32
secondogeniti	163	1	164	161	—	161	25	1	26	30	—	30
terzogeniti e oltre	109	—	109	96	—	96	21	1	22	27	—	27
Totale	459	2	461	428	—	428	69	2	71	89	—	89
	TOTALE						TOTALE					
primogeniti	6.933	15	6.948	6.602	13	6.615	1.737	9	1.746	1.559	6	1.565
secondogeniti	4.222	15	4.237	4.055	7	4.062	1.160	7	1.167	1.113	4	1.117
terzogeniti e oltre	846	4	850	784	2	786	289	3	292	258	1	259
Legittimi	12.001	34	12.035	11.441	22	11.463	3.186	19	3.205	2.930	11	2.941
primogeniti	958	4	962	926	7	933	134	—	134	142	2	144
secondogeniti	300	1	301	293	1	294	44	2	46	53	—	53
terzogeniti e oltre	129	—	129	108	—	108	25	—	25	23	—	23
Naturali	1.387	5	1.392	1.327	8	1.335	203	2	205	218	2	220
primogeniti	7.891	19	7.910	7.528	20	7.548	1.871	9	1.880	1.701	8	1.709
secondogeniti	4.522	16	4.538	4.348	8	4.356	1.204	9	1.213	1.166	4	1.170
terzogeniti e oltre	975	4	979	892	2	894	314	3	317	281	1	282
Totale	13.388	39	13.427	12.768	30	12.798	3.389	21	3.410	3.148	13	3.161
Non indicata	41	1	42	42	2	44	8	—	8	5	—	5
TOTALE	13429	40	13469	12810	32	12842	3397	21	3418	3153	13	3166

(a) Cfr. nota (a) a pag. 13. - (b) Cfr. nota (b) a pag. 89. - (c) Cfr. nota (b) a pag. 14.

Tavola 3.8 segue - Nati per sesso, vitalità, regione dell'evento, grado di istruzione della madre, filiazione e ordine di nascita (a) - Anno 1996

FILIAZIONE E ORDINE DI NASCITA	MASCHI			FEMMINE			MASCHI			FEMMINE		
	Nati vivi	Nati morti	Totale	Nate vive	Nate morte	Totale	Nati vivi	Nati morti	Totale	Nate vive	Nate morte	Totale
	MARCHE						LAZIO					
	LAUREA						LAUREA					
primogeniti	305	-	305	291	1	292	1.527	3	1.530	1.340	2	1.342
secondogeniti	166	1	167	165	-	165	1.023	1	1.024	1.004	2	1.006
terzogeniti e oltre	47	-	47	38	-	38	238	1	239	227	-	227
Legittimi	518	1	519	494	1	495	2.788	5	2.793	2.571	4	2.575
primogeniti	12	-	12	15	-	15	126	-	126	111	-	111
secondogeniti	6	-	6	2	-	2	51	-	51	41	1	42
terzogeniti e oltre	1	-	1	1	-	1	11	-	11	12	-	12
Naturali	19	-	19	18	-	18	188	-	188	164	1	165
primogeniti	317	-	317	306	1	307	1.653	3	1.656	1.451	2	1.453
secondogeniti	172	1	173	167	-	167	1.074	1	1.075	1.045	3	1.048
terzogeniti e oltre	48	-	48	39	-	39	249	1	250	239	-	239
Totale	537	1	538	512	1	513	2.976	5	2.981	2.735	5	2.740
	LICENZA SCUOLA MEDIA SUPERIORE						LICENZA SCUOLA MEDIA SUPERIORE					
primogeniti	1.334	5	1.339	1.263	6	1.269	5.687	11	5.698	5.327	15	5.342
secondogeniti	885	3	888	818	-	818	3.849	5	3.854	3.716	8	3.724
terzogeniti e oltre	199	1	200	179	-	179	796	3	799	794	1	795
Legittimi	2.418	9	2.427	2.260	6	2.266	10.332	19	10.351	9.837	24	9.861
primogeniti	90	-	90	96	-	96	620	4	624	573	3	576
secondogeniti	30	-	30	24	-	24	188	1	189	198	1	199
terzogeniti e oltre	9	-	9	10	-	10	60	-	60	58	1	59
Naturali	129	-	129	130	-	130	868	5	873	829	5	834
primogeniti	1.424	5	1.429	1.359	6	1.365	6.307	15	6.322	5.900	18	5.918
secondogeniti	915	3	918	842	-	842	4.037	6	4.043	3.914	9	3.923
terzogeniti e oltre	208	1	209	189	-	189	856	3	859	852	2	854
Totale	2.547	9	2.556	2.390	6	2.396	11.200	24	11.224	10.666	29	10.695
	LICENZA SCUOLA MEDIA INFERIORE						LICENZA SCUOLA MEDIA INFERIORE					
primogeniti	1.216	4	1.220	1.134	4	1.138	4.042	19	4.061	3.701	14	3.715
secondogeniti	963	4	967	909	3	912	3.271	10	3.281	3.124	10	3.134
terzogeniti e oltre	274	3	277	206	2	208	950	4	954	790	4	794
Legittimi	2.453	11	2.464	2.249	9	2.258	8.263	33	8.296	7.615	28	7.643
primogeniti	99	-	99	86	1	87	491	5	496	440	5	445
secondogeniti	35	1	36	31	-	31	215	1	216	186	1	187
terzogeniti e oltre	11	-	11	9	-	9	122	-	122	107	-	107
Naturali	145	1	146	126	1	127	828	6	834	733	6	739
primogeniti	1.315	4	1.319	1.220	5	1.225	4.533	24	4.557	4.141	19	4.160
secondogeniti	998	5	1.003	940	3	943	3.486	11	3.497	3.310	11	3.321
terzogeniti e oltre	285	3	288	215	2	217	1.072	4	1.076	897	4	901
Totale	2.598	12	2.610	2.375	10	2.385	9.091	39	9.130	8.348	34	8.382
	LICENZA ELEMENTARE (b)						LICENZA ELEMENTARE (b)					
primogeniti	45	-	45	35	-	35	219	2	221	197	1	198
secondogeniti	55	-	55	65	-	65	283	3	286	317	1	318
terzogeniti e oltre	31	-	31	33	-	33	253	1	254	203	2	205
Legittimi	131	-	131	133	-	133	755	6	761	717	4	721
primogeniti	10	-	10	9	-	9	82	2	84	63	-	63
secondogeniti	5	-	5	7	-	7	43	-	43	45	1	46
terzogeniti e oltre	5	-	5	7	-	7	74	-	74	67	-	67
Naturali	20	-	20	23	-	23	199	2	201	175	1	176
primogeniti	55	-	55	44	-	44	301	4	305	260	1	261
secondogeniti	60	-	60	72	-	72	326	3	329	362	2	364
terzogeniti e oltre	36	-	36	40	-	40	327	1	328	270	2	272
Totale	151	-	151	156	-	156	954	8	962	892	5	897
	TOTALE						TOTALE					
primogeniti	2.900	9	2.909	2.723	11	2.734	11.475	35	11.510	10.565	32	10.597
secondogeniti	2.069	8	2.077	1.957	3	1.960	8.426	19	8.445	8.161	21	8.182
terzogeniti e oltre	551	4	555	456	2	458	2.237	9	2.246	2.014	7	2.021
Legittimi	5.520	21	5.541	5.136	16	5.152	22.138	63	22.201	20.740	60	20.800
primogeniti	211	-	211	206	1	207	1.319	11	1.330	1.187	8	1.195
secondogeniti	76	1	77	64	-	64	497	2	499	470	4	474
terzogeniti e oltre	26	-	26	27	-	27	267	-	267	244	1	245
Naturali	313	1	314	297	1	298	2.083	13	2.096	1.901	13	1.914
primogeniti	3.111	9	3.120	2.929	12	2.941	12.794	46	12.840	11.752	40	11.792
secondogeniti	2.145	9	2.154	2.021	3	2.024	8.923	21	8.944	8.631	25	8.656
terzogeniti e oltre	577	4	581	483	2	485	2.504	9	2.513	2.258	8	2.266
Totale	5.833	22	5.855	5.433	17	5.450	24.221	76	24.297	22.641	73	22.714
Non indicata	4	-	4	8	1	9	53	-	53	32	-	32
TOTALE	5837	22	5859	5441	18	5459	24274	76	24350	22673	73	22746

(a) Cfr. nota (a) a pag. 13. - (b) Cfr. nota (b) a pag. 89. - (c) Cfr. nota (b) a pag. 14.

Tavola 3.8 segue - Nati per sesso, vitalità, regione dell'evento, grado di istruzione della madre, filiazione e ordine di nascita (a) - Anno 1996

FILIAZIONE E ORDINE DI NASCITA	MASCHI			FEMMINE			MASCHI			FEMMINE		
	Nati vivi	Nati morti	Totale	Nate vive	Nate morte	Totale	Nati vivi	Nati morti	Totale	Nate vive	Nate morte	Totale
ABRUZZO						MOLISE						
LAUREA						LAUREA						
primogeniti	226	3	229	213	-	213	55	-	55	41	-	41
secondogeniti	149	-	149	153	-	153	39	-	39	34	-	34
terzogeniti e oltre	37	1	38	40	-	40	10	-	10	11	-	11
Legittimi	412	4	416	406	-	406	104	-	104	86	-	86
primogeniti	10	-	10	9	-	9	1	-	1	-	-	-
secondogeniti	3	-	3	3	-	3	1	-	1	-	-	-
terzogeniti e oltre	-	-	-	1	-	1	-	-	-	-	-	-
Naturali	13	-	13	13	-	13	2	-	2	-	-	-
primogeniti	236	3	239	222	-	222	56	-	56	41	-	41
secondogeniti	152	-	152	156	-	156	40	-	40	34	-	34
terzogeniti e oltre	37	1	38	41	-	41	10	-	10	11	-	11
Totale	425	4	429	419	-	419	106	-	106	86	-	86
LICENZA SCUOLA MEDIA SUPERIORE						LICENZA SCUOLA MEDIA SUPERIORE						
primogeniti	1.101	2	1.103	1.095	5	1.100	291	-	291	286	5	291
secondogeniti	810	2	812	858	6	864	217	2	219	246	-	246
terzogeniti e oltre	204	-	204	219	-	219	50	-	50	61	-	61
Legittimi	2.115	4	2.119	2.172	11	2.183	558	2	560	593	5	598
primogeniti	46	-	46	46	-	46	6	-	6	5	-	5
secondogeniti	24	-	24	13	-	13	3	-	3	5	-	5
terzogeniti e oltre	4	-	4	7	-	7	1	-	1	1	-	1
Naturali	74	-	74	66	-	66	10	-	10	11	-	11
primogeniti	1.147	2	1.149	1.141	5	1.146	297	-	297	291	5	296
secondogeniti	834	2	836	871	6	877	220	2	222	251	-	251
terzogeniti e oltre	208	-	208	226	-	226	51	-	51	62	-	62
Totale	2.189	4	2.193	2.238	11	2.249	568	2	570	604	5	609
LICENZA SCUOLA MEDIA INFERIORE						LICENZA SCUOLA MEDIA INFERIORE						
primogeniti	1.157	8	1.165	1.036	6	1.042	304	1	305	271	-	271
secondogeniti	913	6	919	897	1	898	285	1	286	279	3	282
terzogeniti e oltre	310	1	311	351	-	351	97	-	97	102	-	102
Legittimi	2.380	15	2.395	2.284	7	2.291	686	2	688	652	3	655
primogeniti	72	-	72	83	-	83	9	-	9	11	-	11
secondogeniti	22	-	22	22	-	22	5	-	5	4	-	4
terzogeniti e oltre	15	-	15	21	-	21	5	-	5	4	-	4
Naturali	109	-	109	126	-	126	19	-	19	19	-	19
primogeniti	1.229	8	1.237	1.119	6	1.125	313	1	314	282	-	282
secondogeniti	935	6	941	919	1	920	290	1	291	283	3	286
terzogeniti e oltre	325	1	326	372	-	372	102	-	102	106	-	106
Totale	2.489	15	2.504	2.410	7	2.417	705	2	707	671	3	674
LICENZA ELEMENTARE (b)						LICENZA ELEMENTARE (b)						
primogeniti	44	-	44	42	-	42	13	-	13	22	-	22
secondogeniti	57	1	58	48	-	48	23	-	23	18	-	18
terzogeniti e oltre	66	-	66	42	-	42	28	-	28	28	-	28
Legittimi	167	1	168	132	-	132	64	-	64	68	-	68
primogeniti	9	-	9	12	1	13	2	-	2	3	-	3
secondogeniti	6	-	6	10	-	10	4	-	4	3	-	3
terzogeniti e oltre	16	-	16	6	-	6	1	1	2	3	-	3
Naturali	31	-	31	28	1	29	7	1	8	9	-	9
primogeniti	53	-	53	54	1	55	15	-	15	25	-	25
secondogeniti	63	1	64	58	-	58	27	-	27	21	-	21
terzogeniti e oltre	82	-	82	48	-	48	29	1	30	31	-	31
Totale	198	1	199	160	1	161	71	1	72	77	-	77
TOTALE						TOTALE						
primogeniti	2.528	13	2.541	2.386	11	2.397	663	1	664	620	5	625
secondogeniti	1.929	9	1.938	1.956	7	1.963	564	3	567	577	3	580
terzogeniti e oltre	617	2	619	652	-	652	185	-	185	202	-	202
Legittimi	5.074	24	5.098	4.994	18	5.012	1.412	4	1.416	1.399	8	1.407
primogeniti	137	-	137	150	1	151	18	-	18	19	-	19
secondogeniti	55	-	55	48	-	48	13	-	13	12	-	12
terzogeniti e oltre	35	-	35	35	-	35	7	1	8	8	-	8
Naturali	227	-	227	233	1	234	38	1	39	39	-	39
primogeniti	2.665	13	2.678	2.536	12	2.548	681	1	682	639	5	644
secondogeniti	1.984	9	1.993	2.004	7	2.011	577	3	580	589	3	592
terzogeniti e oltre	652	2	654	687	-	687	192	1	193	210	-	210
Totale	5.301	24	5.325	5.227	19	5.246	1.450	5	1.455	1.438	8	1.446
Non indicata	19	-	19	5	-	5	4	-	4	2	1	3
TOTALE	5320	24	5344	5232	19	5251	1454	5	1459	1440	9	1449

(a) Cfr. nota (a) a pag. 13. - (b) Cfr. nota (b) a pag.89. - (c) Cfr. nota (b) a pag. 14.

Tavola 3.8 segue - Nati per sesso, vitalità, regione dell'evento, grado di istruzione della madre, filiazione e ordine di nascita (a) - Anno 1996

FILIAZIONE E ORDINE DI NASCITA	MASCHI			FEMMINE			MASCHI			FEMMINE		
	Nati vivi	Nati morti	Totale	Nate vive	Nate morte	Totale	Nati vivi	Nati morti	Totale	Nate vive	Nate morte	Totale
	CAMPANIA						PUGLIA					
	LAUREA						LAUREA					
primogeniti	1.271	6	1.277	1.054	3	1.057	646	2	648	631	4	635
secondogeniti	805	2	807	763	1	764	503	4	507	442	2	444
terzogeniti e oltre	251	1	252	222	-	222	103	-	103	109	2	111
Legittimi	2.327	9	2.336	2.039	4	2.043	1.252	6	1.258	1.182	8	1.190
primogeniti	41	1	42	41	-	41	22	-	22	21	-	21
secondogeniti	20	-	20	12	-	12	8	-	8	6	-	6
terzogeniti e oltre	4	-	4	4	-	4	3	-	3	1	-	1
Naturali	65	1	66	57	-	57	33	-	33	28	-	28
primogeniti	1.312	7	1.319	1.095	3	1.098	668	2	670	652	4	656
secondogeniti	825	2	827	775	1	776	511	4	515	448	2	450
terzogeniti e oltre	255	1	256	226	-	226	106	-	106	110	2	112
Totale	2.392	10	2.402	2.096	4	2.100	1.285	6	1.291	1.210	8	1.218
	LICENZA SCUOLA MEDIA SUPERIORE						LICENZA SCUOLA MEDIA SUPERIORE					
primogeniti	5.092	25	5.117	4.870	15	4.885	3.121	14	3.135	2.920	12	2.932
secondogeniti	3.782	15	3.797	3.460	6	3.466	2.284	7	2.291	2.246	5	2.251
terzogeniti e oltre	1.261	6	1.267	1.159	3	1.162	740	3	743	645	4	649
Legittimi	10.135	46	10.181	9.489	24	9.513	6.145	24	6.169	5.811	21	5.832
primogeniti	223	-	223	204	3	207	140	-	140	151	-	151
secondogeniti	72	1	73	76	-	76	36	-	36	29	-	29
terzogeniti e oltre	40	-	40	31	-	31	9	-	9	18	-	18
Naturali	335	1	336	311	3	314	185	-	185	198	-	198
primogeniti	5.315	25	5.340	5.074	18	5.092	3.261	14	3.275	3.071	12	3.083
secondogeniti	3.854	16	3.870	3.536	6	3.542	2.320	7	2.327	2.275	5	2.280
terzogeniti e oltre	1.301	6	1.307	1.190	3	1.193	749	3	752	663	4	667
Totale	10.470	47	10.517	9.800	27	9.827	6.330	24	6.354	6.009	21	6.030
	LICENZA SCUOLA MEDIA INFERIORE						LICENZA SCUOLA MEDIA INFERIORE					
primogeniti	7.702	33	7.735	7.147	25	7.172	4.939	20	4.959	4.616	19	4.635
secondogeniti	6.443	24	6.467	6.316	16	6.332	4.432	10	4.442	4.174	14	4.188
terzogeniti e oltre	3.275	15	3.290	2.972	20	2.992	1.927	9	1.936	1.706	6	1.712
Legittimi	17.420	72	17.492	16.435	61	16.496	11.298	39	11.337	10.496	39	10.535
primogeniti	530	4	534	491	3	494	642	4	646	612	4	-
secondogeniti	166	3	169	156	4	160	158	-	158	140	-	140
terzogeniti e oltre	151	3	154	134	1	135	68	1	69	59	-	59
Naturali	847	10	857	781	8	789	868	5	873	811	4	815
primogeniti	8.232	37	8.269	7.638	28	7.666	5.581	24	5.605	5.228	23	5.251
secondogeniti	6.609	27	6.636	6.472	20	6.492	4.590	10	4.600	4.314	14	4.328
terzogeniti e oltre	3.426	18	3.444	3.106	21	3.127	1.995	10	2.005	1.765	6	1.771
Totale	18.267	82	18.349	17.216	69	17.285	12.166	44	12.210	11.307	43	11.350
	LICENZA ELEMENTARE (b)						LICENZA ELEMENTARE (b)					
primogeniti	1.786	6	1.792	1.653	17	1.670	799	7	806	694	3	697
secondogeniti	1.803	5	1.808	1.700	5	1.705	971	6	977	932	4	936
terzogeniti e oltre	1.592	14	1.606	1.548	8	1.556	768	5	773	787	3	790
Legittimi	5.181	25	5.206	4.901	30	4.931	2.538	18	2.556	2.413	10	2.423
primogeniti	261	2	263	253	2	255	216	1	217	227	1	228
secondogeniti	118	2	120	115	2	117	103	-	103	85	-	85
terzogeniti e oltre	126	2	128	135	1	136	84	2	86	82	1	83
Naturali	505	6	511	503	5	508	403	3	406	394	2	396
primogeniti	2.047	8	2.055	1.906	19	1.925	1.015	8	1.023	921	4	925
secondogeniti	1.921	7	1.928	1.815	7	1.822	1.074	6	1.080	1.017	4	1.021
terzogeniti e oltre	1.718	16	1.734	1.683	9	1.692	852	7	859	869	4	873
Totale	5.686	31	5.717	5.404	35	5.439	2.941	21	2.962	2.807	12	2.819
	TOTALE						TOTALE					
primogeniti	15.851	70	15.921	14.724	60	14.784	9.505	43	9.548	8.861	38	8.899
secondogeniti	12.833	46	12.879	12.239	28	12.267	8.190	27	8.217	7.794	25	7.819
terzogeniti e oltre	6.379	36	6.415	5.901	31	5.932	3.538	17	3.555	3.247	15	3.262
Legittimi	35.063	152	35.215	32.864	119	32.983	21.233	87	21.320	19.902	78	19.980
primogeniti	1.055	7	1.062	989	8	997	1.020	5	1.025	1.011	5	1.016
secondogeniti	376	6	382	359	6	365	305	-	305	260	-	260
terzogeniti e oltre	321	5	326	304	2	306	164	3	167	160	1	161
Naturali	1.752	18	1.770	1.652	16	1.668	1.489	8	1.497	1.431	6	1.437
primogeniti	16.906	77	16.983	15.713	68	15.781	10.525	48	10.573	9.872	43	9.915
secondogeniti	13.209	52	13.261	12.598	34	12.632	8.495	27	8.522	8.054	25	8.079
terzogeniti e oltre	6.700	41	6.741	6.205	33	6.238	3.702	20	3.722	3.407	16	3.423
Totale	36.815	170	36.985	34.516	135	34.651	22.722	95	22.817	21.333	84	21.417
Non indicata	95	4	99	91	-	91	87	1	88	79	-	79
TOTALE	36910	174	37084	34607	135	34742	22809	96	22905	21412	84	21496

(a) Cfr. nota (a) a pag. 13. - (b) Cfr. nota (b) a pag.89. - (c) Cfr. nota (b) a pag. 14.

Tavola 3.8 segue - Nati per sesso, vitalità, regione dell'evento, grado di istruzione della madre, filiazione e ordine di nascita (a) - Anno 1996

FILIAZIONE E ORDINE DI NASCITA	MASCHI			FEMMINE			MASCHI			FEMMINE		
	Nati vivi	Nati morti	Totale	Nate vive	Nate morte	Totale	Nati vivi	Nati morti	Totale	Nate vive	Nate morte	Totale
	BASILICATA						CALABRIA					
	LAUREA						LAUREA					
primogeniti	94	1	95	84	2	86	388	2	390	296	3	299
secondogeniti	58	1	59	48	-	48	239	-	239	247	-	247
terzogeniti e oltre	12	-	12	17	-	17	77	-	77	81	-	81
Legittimi	164	2	166	149	2	151	704	2	706	624	3	627
primogeniti	1	-	1	-	-	-	5	-	5	7	-	7
secondogeniti	1	-	1	-	-	-	-	-	-	1	-	1
terzogeniti e oltre	-	-	-	-	-	-	1	-	1	2	-	2
Naturali	2	-	2	-	-	-	6	-	6	10	-	10
primogeniti	95	1	96	84	2	86	393	2	395	303	3	306
secondogeniti	59	1	60	48	-	48	239	-	239	248	-	248
terzogeniti e oltre	12	-	12	17	-	17	78	-	78	83	-	83
Totale	166	2	168	149	2	151	710	2	712	634	3	637
	LICENZA SCUOLA MEDIA SUPERIORE						LICENZA SCUOLA MEDIA SUPERIORE					
primogeniti	493	2	495	439	1	440	1.492	8	1.500	1.414	20	1.434
secondogeniti	410	-	410	343	1	344	1.184	4	1.188	1.088	5	1.093
terzogeniti e oltre	113	-	113	106	-	106	501	2	503	402	1	403
Legittimi	1.016	2	1.018	888	2	890	3.177	14	3.191	2.904	26	2.930
primogeniti	9	-	9	13	-	13	47	1	48	43	-	43
secondogeniti	2	-	2	3	-	3	19	-	19	17	-	17
terzogeniti e oltre	-	-	-	2	-	2	6	-	6	6	-	6
Naturali	11	-	11	18	-	18	72	1	73	66	-	66
primogeniti	502	2	504	452	1	453	1.539	9	1.548	1.457	20	1.477
secondogeniti	412	-	412	346	1	347	1.203	4	1.207	1.105	5	1.110
terzogeniti e oltre	113	-	113	108	-	108	507	2	509	408	1	409
Totale	1.027	2	1.029	906	2	908	3.249	15	3.264	2.970	26	2.996
	LICENZA SCUOLA MEDIA INFERIORE						LICENZA SCUOLA MEDIA INFERIORE					
primogeniti	566	3	569	491	4	495	2.083	18	2.101	1.988	11	1.999
secondogeniti	480	1	481	537	4	541	1.869	5	1.874	1.746	4	1.750
terzogeniti e oltre	256	4	260	234	1	235	1.105	5	1.110	1.017	4	1.021
Legittimi	1.302	8	1.310	1.262	9	1.271	5.057	28	5.085	4.751	19	4.770
primogeniti	17	-	17	18	-	18	126	1	127	126	-	126
secondogeniti	4	-	4	9	-	9	46	-	46	56	1	57
terzogeniti e oltre	9	-	9	8	1	9	21	-	21	43	-	43
Naturali	30	-	30	35	1	36	193	1	194	225	1	226
primogeniti	583	3	586	509	4	513	2.209	19	2.228	2.114	11	2.125
secondogeniti	484	1	485	546	4	550	1.915	5	1.920	1.802	5	1.807
terzogeniti e oltre	265	4	269	242	2	244	1.126	5	1.131	1.060	4	1.064
Totale	1.332	8	1.340	1.297	10	1.307	5.250	29	5.279	4.976	20	4.996
	LICENZA ELEMENTARE (b)						LICENZA ELEMENTARE (b)					
primogeniti	42	-	42	47	-	47	359	3	362	350	1	351
secondogeniti	51	-	51	50	-	50	406	5	411	354	1	355
terzogeniti e oltre	72	1	73	68	1	69	367	4	371	367	5	372
Legittimi	165	1	166	165	1	166	1.132	12	1.144	1.071	7	1.078
primogeniti	6	1	7	3	-	3	42	-	42	31	-	31
secondogeniti	5	-	5	1	-	1	22	-	22	33	-	33
terzogeniti e oltre	5	-	5	7	-	7	27	-	27	26	-	26
Naturali	16	1	17	11	-	11	91	-	91	90	-	90
primogeniti	48	1	49	50	-	50	401	3	404	381	1	382
secondogeniti	56	-	56	51	-	51	428	5	433	387	1	388
terzogeniti e oltre	77	1	78	75	1	76	394	4	398	393	5	398
Totale	181	2	183	176	1	177	1.223	12	1.235	1.161	7	1.168
	TOTALE						TOTALE					
primogeniti	1.195	6	1.201	1.061	7	1.068	4.322	31	4.353	4.048	35	4.083
secondogeniti	999	2	1.001	978	5	983	3.698	14	3.712	3.435	10	3.445
terzogeniti e oltre	453	5	458	425	2	427	2.050	11	2.061	1.867	10	1.877
Legittimi	2.647	13	2.660	2.464	14	2.478	10.070	56	10.126	9.350	55	9.405
primogeniti	33	1	34	34	-	34	220	2	222	207	-	207
secondogeniti	12	-	12	13	-	13	87	-	87	107	1	108
terzogeniti e oltre	14	-	14	17	1	18	55	-	55	77	-	77
Naturali	59	1	60	64	1	65	362	2	364	391	1	392
primogeniti	1.228	7	1.235	1.095	7	1.102	4.542	33	4.575	4.255	35	4.290
secondogeniti	1.011	2	1.013	991	5	996	3.785	14	3.799	3.542	11	3.553
terzogeniti e oltre	467	5	472	442	3	445	2.105	11	2.116	1.944	10	1.954
Totale	2.706	14	2.720	2.528	15	2.543	10.432	58	10.490	9.741	56	9.797
Non indicata	6	-	6	10	1	11	33	1	34	23	1	24
TOTALE	2712	14	2726	2538	16	2554	10465	59	10524	9764	57	9821

(a) Cfr. nota (a) a pag. 13. - (b) Cfr. nota (b) a pag. 89. - (c) Cfr. nota (b) a pag. 14.

Tavola 3.8 segue - Nati per sesso, vitalità, regione dell'evento, grado di istruzione della madre, filiazione e ordine di nascita (a) - Anno 1996

FILIAZIONE E ORDINE DI NASCITA	MASCHI			FEMMINE			MASCHI			FEMMINE		
	Nati vivi	Nati morti	Totale	Nate vive	Nate morte	Totale	Nati vivi	Nati morti	Totale	Nate vive	Nate morte	Totale
	SICILIA						SARDEGNA					
	LAUREA						LAUREA					
primogeniti	990	7	997	896	1	897	252	-	252	267	-	267
secondogeniti	724	1	725	708	1	709	200	1	201	160	-	160
terzogeniti e oltre	170	-	170	148	-	148	51	-	51	40	-	40
Legittimi	1.884	8	1.892	1.752	2	1.754	503	1	504	467	-	467
primogeniti	44	2	46	44	-	44	13	-	13	17	-	17
secondogeniti	19	-	19	11	-	11	6	-	6	2	-	2
terzogeniti e oltre	4	1	5	8	-	8	-	-	-	1	-	1
Naturali	67	3	70	63	-	63	19	-	19	20	-	20
primogeniti	1.034	9	1.043	940	1	941	265	-	265	284	-	284
secondogeniti	743	1	744	719	1	720	206	1	207	162	-	162
terzogeniti e oltre	174	1	175	156	-	156	51	-	51	41	-	41
Totale	1.951	11	1.962	1.815	2	1.817	522	1	523	487	-	487
	LICENZA SCUOLA MEDIA SUPERIORE						LICENZA SCUOLA MEDIA SUPERIORE					
primogeniti	4.327	20	4.347	4.011	21	4.032	1.080	10	1.090	944	5	949
secondogeniti	3.301	8	3.309	3.187	9	3.196	728	4	732	616	-	616
terzogeniti e oltre	923	7	930	1.015	3	1.018	225	2	227	203	-	203
Legittimi	8.551	35	8.586	8.213	33	8.246	2.033	16	2.049	1.763	5	1.768
primogeniti	225	3	228	224	3	227	101	-	101	100	-	100
secondogeniti	67	-	67	70	2	72	25	-	25	20	1	21
terzogeniti e oltre	42	2	44	36	1	37	9	-	9	16	-	16
Naturali	334	5	339	330	6	336	135	-	135	136	1	137
primogeniti	4.552	23	4.575	4.235	24	4.259	1.181	10	1.191	1.044	5	1.049
secondogeniti	3.368	8	3.376	3.257	11	3.268	753	4	757	636	1	637
terzogeniti e oltre	965	9	974	1.051	4	1.055	234	2	236	219	-	219
Totale	8.885	40	8.925	8.543	39	8.582	2.168	16	2.184	1.899	6	1.905
	LICENZA SCUOLA MEDIA INFERIORE						LICENZA SCUOLA MEDIA INFERIORE					
primogeniti	5.091	37	5.128	4.875	21	4.896	1.660	9	1.669	1.510	10	1.520
secondogeniti	4.853	17	4.870	4.594	13	4.607	1.446	10	1.456	1.306	6	1.312
terzogeniti e oltre	2.311	13	2.324	2.063	10	2.073	631	2	633	533	5	538
Legittimi	12.255	67	12.322	11.532	44	11.576	3.737	21	3.758	3.349	21	3.370
primogeniti	852	9	861	778	7	785	302	-	302	261	1	262
secondogeniti	244	-	244	234	-	234	70	1	71	63	1	64
terzogeniti e oltre	146	1	147	132	2	134	37	-	37	30	1	31
Naturali	1.242	10	1.252	1.144	9	1.153	409	1	410	354	3	357
primogeniti	5.943	46	5.989	5.653	28	5.681	1.962	9	1.971	1.771	11	1.782
secondogeniti	5.097	17	5.114	4.828	13	4.841	1.516	11	1.527	1.369	7	1.376
terzogeniti e oltre	2.457	14	2.471	2.195	12	2.207	668	2	670	563	6	569
Totale	13.497	77	13.574	12.676	53	12.729	4.146	22	4.168	3.703	24	3.727
	LICENZA ELEMENTARE (b)						LICENZA ELEMENTARE (b)					
primogeniti	915	13	928	832	6	838	122	-	122	140	3	143
secondogeniti	1.343	10	1.353	1.288	3	1.291	161	-	161	155	-	155
terzogeniti e oltre	1.406	7	1.413	1.386	13	1.399	167	2	169	158	-	158
Legittimi	16.260	12.596	28.856	3.506	22	3.528	450	2	452	453	3	456
primogeniti	388	2	390	403	2	405	52	-	52	45	-	45
secondogeniti	180	2	182	178	1	179	26	-	26	26	-	26
terzogeniti e oltre	171	-	171	165	-	165	29	-	29	32	-	32
Naturali	739	4	743	746	3	749	107	-	107	103	-	103
primogeniti	1.303	15	1.318	1.235	8	1.243	174	-	174	185	3	188
secondogeniti	1.523	12	1.535	1.466	4	1.470	187	-	187	181	-	181
terzogeniti e oltre	1.577	7	1.584	1.551	13	1.564	196	2	198	190	-	190
Totale	4.403	34	4.437	4.252	25	4.277	557	2	559	556	3	559
	TOTALE						TOTALE					
primogeniti	11.323	77	11.400	10.614	49	10.663	3.114	19	3.133	2.861	18	2.879
secondogeniti	10.221	36	10.257	9.777	26	9.803	2.535	15	2.550	2.237	6	2.243
terzogeniti e oltre	4.810	27	4.837	4.612	26	4.638	1.074	6	1.080	934	5	939
Legittimi	26.354	140	26.494	25.003	101	25.104	6.723	40	6.763	6.032	29	6.061
primogeniti	1.509	16	1.525	1.449	12	1.461	468	-	468	423	1	424
secondogeniti	510	2	512	493	3	496	127	1	128	111	2	113
terzogeniti e oltre	363	4	367	341	3	344	75	-	75	79	1	80
Naturali	2.382	22	2.404	2.283	18	2.301	670	1	671	613	4	617
primogeniti	12.832	93	12.925	12.063	61	12.124	3.582	19	3.601	3.284	19	3.303
secondogeniti	10.731	38	10.769	10.270	29	10.299	2.662	16	2.678	2.348	8	2.356
terzogeniti e oltre	5.173	31	5.204	4.953	29	4.982	1.149	6	1.155	1.013	6	1.019
Totale	28.736	162	28.898	27.286	119	27.405	7.393	41	7.434	6.645	33	6.678
Non indicata	166	3	169	158	2	160	21	1	22	6	1	7
TOTALE	28902	165	29067	27444	121	27565	7414	42	7456	6651	34	6685

(a) Cfr. nota (a) a pag. 13. - (b) Cfr. nota (b) a pag. 89. - (c) Cfr. nota (b) a pag. 14.

Tavola 3.8 segue -

Nati per sesso, vitalità, regione dell'evento, grado di istruzione della madre, filiazione e ordine di nascita (a) - Anno 1996

FILIAZIONE E ORDINE DI NASCITA	MASCHI			FEMMINE			TOTALE		
	Nati vivi	Nati morti	Totale	Nate vive	Nate morte	Totale	Nati vivi	Nati morti	Totale
ITALIA									
LAUREA									
primogeniti	11.854	42	11.896	10.778	34	10.812	22.632	76	22.708
secondogeniti	7.662	19	7.681	7.395	15	7.410	15.057	34	15.091
terzogeniti e oltre	1.978	8	1.986	1.832	3	1.835	3.810	11	3.821
Legittimi	21.494	69	21.563	20.005	52	20.057	41.499	121	41.620
primogeniti	864	3	867	820	3	823	1.684	6	1.690
secondogeniti	289	1	290	260	2	262	549	3	552
terzogeniti e oltre	67	1	68	59	-	59	126	1	127
Naturali	1.220	5	1.225	1.139	5	1.144	2.359	10	2.369
primogeniti	12.718	45	12.763	11.598	37	11.635	24.316	82	24.398
secondogeniti	7.951	20	7.971	7.655	17	7.672	15.606	37	15.643
terzogeniti e oltre	2.045	9	2.054	1.891	3	1.894	3.936	12	3.948
Totale	22.714	74	22.788	21.144	57	21.201	43.858	131	43.989
LICENZA SCUOLA MEDIA SUPERIORE									
primogeniti	51.352	200	51.552	48.221	205	48.426	99.573	405	99.978
secondogeniti	34.117	103	34.220	32.617	88	32.705	66.734	191	66.925
terzogeniti e oltre	8.504	35	8.539	8.159	32	8.191	16.663	67	16.730
Legittimi	93.973	338	94.311	88.997	325	89.322	182.970	663	183.633
primogeniti	4.634	24	4.658	4.420	23	4.443	9.054	47	9.101
secondogeniti	1.357	8	1.365	1.348	8	1.356	2.705	16	2.721
terzogeniti e oltre	381	6	387	407	2	409	788	8	796
Naturali	6.372	38	6.410	6.175	33	6.208	12.547	71	12.618
primogeniti	55.986	224	56.210	52.641	228	52.869	108.627	452	109.079
secondogeniti	35.474	111	35.585	33.965	96	34.061	69.439	207	69.646
terzogeniti e oltre	8.885	41	8.926	8.566	34	8.600	17.451	75	17.526
Totale	100.345	376	100.721	95.172	358	95.530	195.517	734	196.251
LICENZA SCUOLA MEDIA INFERIORE									
primogeniti	55.878	285	56.163	52.004	193	52.197	107.882	478	108.360
secondogeniti	44.985	161	45.146	42.329	130	42.459	87.314	291	87.605
terzogeniti e oltre	16.115	75	16.190	14.790	71	14.861	30.905	146	31.051
Legittimi	116.978	521	117.499	109.123	394	109.517	226.101	915	227.016
primogeniti	7.338	49	7.387	6.952	40	6.992	14.290	89	14.379
secondogeniti	2.391	13	2.404	2.245	12	2.257	4.636	25	4.661
terzogeniti e oltre	1.208	9	1.217	1.137	8	1.145	2.345	17	2.362
Naturali	10.937	71	11.008	10.334	60	10.394	21.271	131	21.402
primogeniti	63.216	334	63.550	58.956	233	59.189	122.172	567	122.739
secondogeniti	47.376	174	47.550	44.574	142	44.716	91.950	316	92.266
terzogeniti e oltre	17.323	84	17.407	15.927	79	16.006	33.250	163	33.413
Totale	127.915	592	128.507	119.457	454	119.911	247.372	1.046	248.418
LICENZA ELEMENTARE (b)									
primogeniti	5.331	40	5.371	5.024	40	5.064	10.355	80	10.435
secondogeniti	6.327	36	6.363	6.067	21	6.088	12.394	57	12.451
terzogeniti e oltre	5.638	42	5.680	5.388	33	5.421	11.026	75	11.101
Legittimi	17.296	118	17.414	16.479	94	16.573	33.775	212	33.987
primogeniti	1.426	11	1.437	1.389	8	1.397	2.815	19	2.834
secondogeniti	760	7	767	732	4	736	1.492	11	1.503
terzogeniti e oltre	846	6	852	802	2	804	1.648	8	1.656
Naturali	3.032	24	3.056	2.923	14	2.937	5.955	38	5.993
primogeniti	6.757	51	6.808	6.413	48	6.461	13.170	99	13.269
secondogeniti	7.087	43	7.130	6.799	25	6.824	13.886	68	13.954
terzogeniti e oltre	6.484	48	6.532	6.190	35	6.225	12.674	83	12.757
Totale	20.328	142	20.470	19.402	108	19.510	39.730	250	39.980
TOTALE									
primogeniti	124.415	567	124.982	116.027	472	116.499	240.442	1.039	241.481
secondogeniti	93.091	319	93.410	88.408	254	88.662	181.499	573	182.072
terzogeniti e oltre	32.235	160	32.395	30.169	139	30.308	62.404	299	62.703
Legittimi	249.741	1.046	250.787	234.604	865	235.469	484.345	1.911	486.256
primogeniti	14.262	87	14.349	13.581	74	13.655	27.843	161	28.004
secondogeniti	4.797	29	4.826	4.585	26	4.611	9.382	55	9.437
terzogeniti e oltre	2.502	22	2.524	2.405	12	2.417	4.907	34	4.941
Naturali	21.561	138	21.699	20.571	112	20.683	42.132	250	42.382
primogeniti	138.677	654	139.331	129.608	546	130.154	268.285	1.200	269.485
secondogeniti	97.888	348	98.236	92.993	280	93.273	190.881	628	191.509
terzogeniti e oltre	34.737	182	34.919	32.574	151	32.725	67.311	333	67.644
Totale	271.302	1.184	272.486	255.175	977	256.152	526.477	2.161	528.638
Non indicata	851	14	865	775	11	786	1.626	25	1.651
TOTALE	272.153	1.198	273.351	255.950	988	256.938	528.103	2.186	530.289

(a) Cfr. nota (a) a pag. 13. - (b) Cfr. nota (b) a pag. 89. - (c) Cfr. nota (b) a pag. 14.

Tavola 3.9 - Nati vivi per classe di età e provincia di residenza della madre - Anno 1996

PROVINCE DI RESIDENZA DELLA MADRE	CLASSE DI ETÀ DELLA MADRE										Non indi- cata (a)	TOTALE
	Meno di 15	15-17	18-19	20-24	25-29	30-34	35-39	40-44	45-49	50 e più		
Torino	-	36	153	1.774	5.950	6.726	2.519	393	13	1	-	17.565
Vercelli	-	5	23	178	482	453	186	25	2	-	-	1.354
Biella	-	3	27	167	469	465	157	24	2	-	-	1.314
Verbano-Cusio-Oss.	-	2	7	119	464	416	149	16	-	-	-	1.173
Novara	-	9	40	339	929	1.021	361	68	1	-	-	2.768
Cuneo	-	4	68	577	1.725	1.677	606	79	5	-	-	4.741
Asti	-	2	13	196	526	562	224	39	1	-	-	1.563
Alessandria	-	12	33	268	869	1.052	394	54	4	-	-	2.686
Piemonte	-	73	364	3.618	11.414	12.372	4.596	698	28	1	-	33.164
Valle d'Aosta	-	1	16	146	403	402	162	29	2	-	-	1.161
Varese	-	13	65	632	2.321	2.727	1.009	151	12	-	-	6.930
Como	-	7	39	445	1.694	1.918	790	121	13	1	-	5.028
Lecco	-	3	16	234	941	1.134	387	62	3	-	-	2.780
Sondrio	1	3	23	242	617	590	222	37	-	-	-	1.735
Milano	-	53	218	2.301	9.793	13.143	5.183	810	31	-	-	31.532
Bergamo	-	20	74	880	3.235	3.394	1.280	196	5	-	-	9.084
Brescia	-	33	113	1.188	3.659	3.442	1.303	191	11	-	-	9.940
Pavia	-	6	36	366	1.134	1.351	499	61	4	-	-	3.457
Lodi	-	4	16	137	519	608	197	24	2	-	-	1.507
Cremona	-	4	39	277	879	950	355	52	2	-	-	2.558
Mantova	-	8	42	388	957	960	386	55	2	-	-	2.798
Lombardia	1	154	681	7.090	25.749	30.217	11.611	1.760	85	1	-	77.349
Bolzano-Bozen	-	27	76	648	1.905	1.896	703	134	7	-	2	5.398
Trento	-	5	40	486	1.547	1.806	700	111	10	-	-	4.705
Trentino-Alto Adige	-	32	116	1.134	3.452	3.702	1.403	245	17	-	2	10.103
Verona	-	12	89	753	2.505	2.796	1.055	178	6	-	-	7.394
Vicenza	-	6	61	716	2.713	2.882	1.051	169	6	-	-	7.604
Belluno	-	5	16	203	586	599	244	50	3	-	-	1.706
Treviso	-	10	51	510	2.345	2.928	1.166	194	8	-	-	7.212
Venezia	-	13	50	514	1.915	2.590	966	131	8	-	-	6.187
Padova	-	12	46	593	2.325	3.095	1.210	213	6	-	-	7.500
Rovigo	-	2	21	201	524	646	249	43	3	-	-	1.689
Veneto	-	60	334	3.490	12.913	15.536	5.941	978	40	-	-	39.292
Pordenone	-	5	13	198	793	871	329	56	3	-	-	2.268
Udine	-	10	33	382	1.299	1.432	571	104	6	-	-	3.837
Gorizia	-	-	8	102	323	324	149	22	-	-	-	928
Trieste	-	5	13	121	483	668	296	53	1	-	-	1.640
Friuli-Venezia Giulia	-	20	67	803	2.898	3.295	1.345	235	10	-	-	8.673
Imperia	-	6	13	160	532	562	206	33	5	-	-	1.517
Savona	-	3	13	143	573	730	268	50	4	-	-	1.784
Genova	-	11	32	403	1.756	2.655	1.075	165	3	-	-	6.100
La Spezia	-	3	16	151	511	585	183	38	2	-	-	1.489
Liguria	-	23	74	857	3.372	4.532	1.732	286	14	-	-	10.890
Piacenza	-	5	24	205	589	738	295	41	3	-	-	1.900
Parma	-	9	26	305	895	980	364	70	5	-	-	2.654
Reggio nell'Emilia	-	10	39	495	1.215	1.315	474	77	3	-	-	3.628
Modena	-	18	50	587	1.732	1.809	705	104	8	-	-	5.013
Bologna	-	11	47	579	1.913	2.409	1.199	204	7	-	-	6.369
Ferrara	-	4	23	224	633	717	318	63	1	-	-	1.983
Ravenna	-	8	25	269	780	944	363	59	1	-	-	2.449
Forlì-Cesena	-	5	23	332	890	943	388	66	1	-	-	2.648
Rimini	-	5	12	199	720	822	327	43	2	-	-	2.130
Emilia-Romagna	-	75	269	3.195	9.367	10.677	4.433	727	31	-	-	28.774
Massa-Carrara	-	7	24	184	491	511	152	24	1	-	-	1.394
Lucca	-	11	29	349	1.011	1.037	388	54	3	-	-	2.882
Pistoia	-	7	18	196	625	742	262	44	1	-	-	1.895
Firenze	-	10	49	526	1.980	2.873	1.235	222	9	-	-	6.904
Prato	-	2	23	162	566	684	268	38	4	-	-	1.747
Livorno	-	6	24	240	797	824	309	58	-	-	-	2.258
Pisa	-	6	32	266	947	1.070	387	52	8	-	-	2.768
Arezzo	-	7	27	259	790	919	324	75	3	-	-	2.404
Siena	-	-	20	181	578	679	307	45	1	-	-	1.811
Grosseto	-	3	16	160	512	549	192	31	1	-	-	1.464
Toscana	-	59	262	2.523	8.297	9.888	3.824	643	31	-	-	25.527

(a) Cfr. nota (b) a pag.14.

Tavola 3.9 segue - Nati vivi per classe di età e provincia di residenza della madre - Anno 1996


PROVINCE DI RESIDENZA DELLA MADRE	CLASSE DI ETÀ DELLA MADRE										Non indi- cata (a)	TOTALE
	Meno di 15	15-17	18-19	20-24	25-29	30-34	35-39	40-44	45-49	50 e più		
Perugia	-	16	51	520	1.643	1.682	648	120	7	-	-	4.687
Terni	-	1	7	172	506	576	226	26	2	-	-	1.516
Umbria	-	17	58	692	2.149	2.258	874	146	9	-	-	6.203
Pesaro e Urbino	-	3	45	329	920	984	382	68	-	-	-	2.731
Ancona	-	4	34	363	1.190	1.274	437	94	2	-	-	3.398
Macerata	-	4	13	217	752	895	363	79	9	-	-	2.332
Ascoli Piceno	-	2	22	237	1.024	1.047	375	68	8	-	-	2.783
Marche	-	13	114	1.146	3.886	4.200	1.557	309	19	-	-	11.244
Viterbo	-	4	26	297	844	741	275	49	3	-	-	2.239
Rieti	-	3	10	175	428	434	157	29	4	-	-	1.240
Roma	-	41	208	2.943	10.660	13.223	5.342	965	42	-	-	33.424
Latina	-	11	50	798	1.985	1.537	506	102	5	-	-	4.994
Frosinone	-	10	74	838	1.729	1.282	394	67	5	-	-	4.399
Lazio	-	69	368	5.051	15.646	17.217	6.674	1.212	59	-	-	46.296
L'Aquila	-	6	25	281	815	735	283	46	1	-	-	2.192
Teramo	-	4	23	270	873	911	387	106	12	-	-	2.586
Pescara	-	6	34	291	895	921	340	95	11	-	-	2.593
Chieti	-	9	37	434	1.388	1.052	375	67	6	-	-	3.368
Abruzzo	-	25	119	1.276	3.971	3.619	1.385	314	30	-	-	10.739
Isernia	-	1	4	137	304	205	100	19	-	-	-	770
Campobasso	-	7	15	310	777	637	263	38	5	-	-	2.052
Molise	-	8	19	447	1.081	842	363	57	5	-	-	2.822
Caserta	-	65	207	2.211	4.247	2.887	898	181	10	-	-	10.706
Benevento	-	13	41	527	1.124	870	317	48	4	-	-	2.944
Napoli	-	454	1.156	8.576	14.688	11.043	3.855	743	47	-	-	40.562
Avellino	-	39	76	819	1.671	1.247	457	77	4	-	-	4.390
Salemno	-	58	166	2.209	4.439	3.342	1.277	248	11	-	-	11.750
Campania	-	629	1.646	14.342	26.169	19.389	6.804	1.297	76	-	-	70.352
Foggia	-	120	255	1.570	2.825	2.125	758	141	7	-	-	7.801
Bari	-	151	346	2.930	6.505	5.504	1.941	327	15	-	-	17.719
Taranto	-	68	175	1.176	2.197	1.680	627	117	8	-	-	6.048
Brindisi	-	42	134	828	1.406	1.150	440	89	5	-	-	4.094
Lecce	-	42	164	1.199	2.812	2.344	856	164	11	-	-	7.592
Puglia	-	423	1.074	7.703	15.745	12.803	4.622	838	46	-	-	43.254
Potenza	-	8	44	585	1.399	1.168	412	68	5	-	-	3.689
Matera	-	11	37	343	742	654	245	35	4	-	-	2.071
Basilicata	-	19	81	928	2.141	1.822	657	103	9	-	-	5.760
Cosenza	-	31	130	1.346	2.446	1.958	754	156	15	-	-	6.836
Crotone	-	21	76	476	680	478	195	37	3	-	2	1.968
Catanzaro	-	17	67	770	1.343	1.000	404	65	6	-	-	3.672
Vibo Valentia	-	9	45	429	608	470	194	38	4	-	-	1.797
Reggio di Calabria	-	25	132	1.404	2.189	1.592	658	142	9	-	-	6.151
Calabria	-	103	450	4.425	7.266	5.498	2.205	438	37	-	2	20.424
Trapani	-	29	84	886	1.853	1.335	446	80	3	-	-	4.716
Palermo	-	251	481	3.055	5.043	4.092	1.652	344	11	-	-	14.929
Messina	-	68	142	1.255	2.215	1.830	781	138	9	-	-	6.438
Agrigento	-	34	100	1.181	1.917	1.278	450	92	-	-	-	5.052
Caltanissetta	-	36	92	787	1.164	803	338	62	3	-	-	3.285
Enna	-	31	66	427	594	457	206	37	5	-	-	1.823
Catania	-	296	502	2.542	3.964	3.157	1.416	287	14	-	-	12.178
Ragusa	-	28	96	735	1.267	821	336	69	6	-	-	3.358
Siracusa	-	79	169	878	1.406	1.047	350	66	2	-	-	3.997
Sicilia	-	852	1.732	11.746	19.423	14.820	5.975	1.175	53	-	-	55.776
Sassari	1	20	99	543	1.188	1.340	671	152	13	-	-	4.027
Nuoro	-	4	40	360	745	753	412	110	6	-	-	2.430
Oristano	-	7	11	131	346	403	210	57	1	-	-	1.166
Cagliari	-	54	129	801	1.908	2.262	1.066	261	8	-	-	6.489
Sardegna	1	85	279	1.835	4.187	4.758	2.359	580	28	-	-	14.112
ITALIA	2	2.740	8.123	72.447	179.529	177.847	68.522	12.070	629	2	4	521.915
Estero	2	66	219	1.386	1.516	916	362	58	10	1	-	4.536
Non indicata	-	1	-	6	8	10	4	1	-	-	-	1.622
TOTALE	4	2.807	8.342	73.839	181.053	178.773	68.888	12.129	639	3	1.626	528.103

(a) Cfr. nota (b) a pag.14.

ALLEGATI

TAVOLE NON PUBBLICATE DISPONIBILI - ANNO 1996

-
- Tav. A - Parti e nati per ordine di nascita, vitalità, sesso, genere del parto, filiazione età ed anno di nascita della madre per regione
- Tav. B - Nati vivi legittimi per sesso, classe di età della madre ed età del padre per regione
- Tav. C - Nati per ordine di nascita (rispetto a tutti i nati avuti dalla donna) superiore al primo per sesso, vitalità, filiazione e intervallo dal parto precedente per regione
- Tav. D - Nati per vitalità, filiazione, durata della gestazione e malformazione congenita per regione
- Tav. E - Nati per classe di età e cittadinanza della madre per regione
- Tav. F - Nati per sesso, vitalità, ordine di nascita e classe di peso del neonato
- Tav. G - Nati vivi per durata della gestazione, sesso, genere del parto, filiazione e classe di peso del neonato
- Tav. H - Nati morti per durata della gestazione, sesso, genere del parto, filiazione e classe di peso del neonato
- Tav. I - Nati vivi per esito dei precedenti concepimenti, ordine di nascita ed età della madre
- Tav. L - Nati per sesso, vitalità, regione, settore di attività economica e posizione nella professione o condizione non professionale del padre
- Tav. M - Nati legittimi per vitalità, grado di istruzione della madre, regione e grado di istruzione del padre
-





istat

ISTAT D.1

istituto nazionale di statistica

RILEVAZIONE DELLE NASCITE: SCHEDA PER MASCHIO

N. D'ORDINE DELLA SCHEDA

ATTO DI NASCITA N. _____ PARTE _____ SERIE _____

UFFICIO DI STATO CIVILE DI _____

NATO VIVO NATO MORTO

N. distintivo da apporre con il timbro	
Comune _____	
Provincia _____	

PARTE PRIMA - NOTIZIE DA FORNIRSI DALL'UFFICIO DELLO STATO CIVILE

1 - Data di nascita _____
giorno mese anno

2 - Vitalità

Nato vivo 1. Nato morto (compilare anche la parte a tergo) 2.
 Se nato vivo, ma morto prima della dichiarazione di nascita redigere anche la scheda di morte in base all'atto formato ed indicare il tempo vissuto in giorni ed ore

3 - Genere del parto Parto semplice 1. Parto plurimo 2.

Indicare il numero dei nati M _____ F _____ ed i numeri degli atti di nascita corrispondenti agli altri nati dal parto plurimo n _____ n _____ n _____

4 - Durata della gestazione (Settimane) _____

5 - Filiazione Legittimo _____ 1.

Naturale riconosciuto:
 _____ Soltanto dalla madre _____ 2.
 _____ Soltanto dal padre _____ 3.
 _____ Da entrambi i genitori _____ 4.
 Naturale non riconosciuto o di filiazione ignota _____ 5.

6 - Ordine di nascita (a)

Rispetto a tutti i nati (vivi e morti) avuti in precedenza dalla donna _____

6 bis - Ordine di nascita nell'attuale matrimonio (a)

Rispetto ai soli nati (vivi o morti) avuti dalla donna nell'attuale matrimonio _____

7 - Esito di tutti i precedenti concepimenti (b) Numero dei nati vivi _____

Numero dei nati morti _____

Numero degli aborti _____

Per l'ultimo dei precedenti nati (vivo o morto) indicare la data di nascita _____
giorno mese anno

8 - Tipo di parto (c)

Parto spontaneo _____ 1. Con impiego di ventosa _____ 4.
 Indotto o pilotato con _____ Con impiego di forcipe _____ 5.
 mezzi medici _____ 2. Con taglio cesareo _____ 6.
 Indotto con amniorexis _____ 3. Con altri interventi _____ 7.

9 - Presentazione e peso del neonato

Vertice _____ 1. Fronte _____ 5.
 Podice _____ 2. Bregma _____ 6.
 Spalla _____ 3. Altre _____ 7.
 Faccia _____ 4. Peso kg. g.

giorno mese anno

10 - Data del matrimonio dei genitori _____

PARTE PRIMA - NOTIZIE DA FORNIRSI DALL'UFFICIO DELLO STATO CIVILE

11 - Data di nascita

della _____ giorno mese anno del _____ giorno mese anno
 madre: padre:

12 - Luogo del parto

Abitazione _____ 1. Casa di cura privata _____ 3.
 Ist. di cura pubblico (d) _____ 2. Altri luoghi _____ 4.

13 - Residenza della madre Stesso Comune _____ 1.

Se altro Comune o Stato estero specificare e codificare

Comune _____

Provincia o Stato estero (per l'estero codificare 888) _____

14 - Grado di istruzione Padre Madre

Laurea _____ 1. 1.
 Licenza scuola media superiore _____ 2. 2.
 Licenza scuola media inferiore _____ 3. 3.
 Licenza elementare (e) _____ 4. 4.

15 - Professione

del padre _____

della madre _____

16 - Posizione nella professione Padre Madre

Imprenditore o libero professionista _____ 1. 1.
 Dirigente o impiegato _____ 2. 2.
 Lavoratore in proprio o coadiuvante _____ 3. 3.
 Lavoratore dipendente _____ 4. 4.

17 - Ramo di attività economica Padre Madre

Agricoltura _____ 1. 1.
 Industria _____ 2. 2.
 Altro _____ 3. 3.

18 - Condizione non professionale

del padre _____ 9.

della madre _____ 9.

19 - Consanguineità dei genitori (f) si 1. no 2. non so 3.

20 - Malformazione congenita del neonato si 1. no 2.

Se « si » specificare qualsiasi anomalia o malformazione congenita riscontrata _____

21 - Cittadinanza Padre Madre

Italiana _____ 1. 1.

Straniera: del padre _____
(specificare e codificare)

della madre _____
(specificare e codificare)



COGNOME E NOME DEL NATO MORTO _____

PARTE SECONDA - NOTIZIE DA FORNIRSI DAL MEDICO

A - Causa iniziale di nati-mortalità

Indicare la causa materna e/o fetale che, attraverso eventuali complicazioni o stati morbosi intermedi da indicarsi al punto B, ha condotto alla causa terminale da indicarsi al punto C

D - Altre condizioni morbose rilevanti (g)

B - Causa intermedia o complicazioni

Momento della morte Prima di inizio del parto 1 Durante il parto 2

C - Causa terminale

NUMERI NOSOLOGICI		RISERVATO ISTAT			
		I	II	III	M (h)
<input type="text"/>	<input type="text"/>	<input type="text"/>	<input type="text"/>	<input type="text"/>	<input type="text"/>

Data _____

Timbro - Firma dell'Ufficiale dello Stato Civile _____

Timbro - Firma leggibile del medico _____

NUMERI DI CODICE DELLE PROVINCE

Agrigento 084	Caltanissetta 085	Gorizia 031	Modena 036	Ragusa 088	Trapani 081
Alessandria 006	Campobasso 070	Grosseto 053	Napoli 063	Ravenna 039	Trento 022
Ancona 042	Caserta 061	Imperia 008	Novara 003	Reggio Calabria 080	Treviso 026
Aosta 007	Catania 087	Isernia 094	Nuoro 091	Reggio Emilia 035	Trieste 032
Arezzo 051	Catanzaro 079	L'Aquila 066	Oristano 095	Rieti 057	Udine 030
Ascoli Piceno 044	Chieti 069	La Spezia 011	Padova 028	Rimini 099	Varese 012
Asti 005	Como 013	Latina 059	Palermo 082	Roma 058	Venezia 027
Avellino 064	Cosenza 078	Lecce 075	Parma 034	Rovigo 029	Verbano-Cusio-Ossola 103
Bari 072	Cremona 019	Lecco 097	Pavia 018	Salerno 065	Vercelli 002
Belluno 025	Crotone 101	Livorno 049	Perugia 054	Sassari 090	Verona 023
Benevento 062	Cuneo 004	Lodi 098	Pesaro-Urbino 041	Savona 009	Vibo Valentia 102
Bergamo 016	Enna 086	Lucca 046	Pescara 068	Siena 052	Vicenza 024
Bologna 037	Ferrara 038	Macerata 043	Piacenza 033	Siracusa 089	Viterbo 056
Bolzano 021	Firenze 048	Mantova 020	Pisa 050	Sondrio 014	Estero 888
Brescia 017	Foggia 071	Massa Carrara 045	Pistoia 047	Taranto 073	
Biella 096	Forlì-Cesena 040	Matera 077	Pordenone 093	Teramo 067	
Brindisi 074	Frosinone 060	Messina 083	Potenza 076	Terni 055	
Cagliari 092	Genova 010	Milano 015	Prato 100	Torino 001	

NUMERI DI CODICE DELLE CITTADINANZE

EUROPA	ALTRI PAESI EUROPEI	AFRICA SETTENTRIONALE	533 S. Vincent e Grenadine	340 Malesia
UE (Unione Europea)	201 Albania	401 Algeria	534 S. Christopher e Nevis	323 Filippine
203 Austria	202 Andorra	419 Egitto	617 Trinidad e Tobago	346 Singapore
206 Belgio	260 Rep. di Bosnia-Erzegovina	431 Libia		349 Thailandia
212 Danimarca	250 Croazia	436 Marocco	AMERICA CENTRALE	353 Vietnam
214 Finlandia	315 Cipro	455 Sudan	507 Belize	
215 Francia	246 Città del Vaticano	460 Tunisia	513 Costa Rica	ASIA MERIDIONALE
216 Germania	261 Rep. di Macedonia		517 El Salvador	301 Afghanistan
220 Grecia	227 Malta	AFRICA MERIDIONALE	523 Guatemala	305 Bangladesh
221 Irlanda	229 Monaco	408 Botswana	525 Honduras	306 Bhutan
226 Lussemburgo	236 San Marino	429 Lesotho	527 Messico	311 Ceylon (Sri Lanka)
232 Paesi Bassi	251 Slovenia	441 Namibia	529 Nicaragua	330 India
234 Portogallo	351 Turchia	454 Sud Africa	530 Panama	332 Iran
219 Regno Unito	224 Jugoslavia	456 Swaziland		339 Isole Maldive
239 Spagna		AFRICA OCCIDENTALE	AMERICA SETTENTRIONALE	317 Myanmar
240 Svezia		406 Benin	509 Canada	342 Nepal
	AFRICA	409 Burkina	536 Stati Uniti d'America	344 Pakistan
	AFRICA CENTRALE	413 Isole del Capo Verde		ASIA OCCIDENTALE
223 Islanda	410 Burundi	404 Costa d'Avorio	AMERICA MERIDIONALE	304 Bahrein
225 Liechtenstein	417 Isole Comore	422 Gambia	602 Argentina	333 Iraq
231 Norvegia	424 Gibuti	423 Ghana	604 Bolivia	334 Israele
241 Svizzera	420 Etiopia	425 Guinea	605 Brasile	327 Giordania
	428 Kenia	426 Guinea Bissao	606 Cile	335 Kuwait
EUROPA CENTRALE E ORIENTALE	432 Madagascar	430 Liberia	608 Colombia	337 Libano
209 Bulgaria	434 Malawi	435 Mali	609 Ecuador	343 Oman
252 Rep. Ceca	438 Maurizio	442 Niger	612 Guaiana	345 Qatar
244 Ungheria	440 Mozambico	443 Nigeria	614 Paraguay	302 Arabia Saudita
233 Polonia	446 Ruanda	450 Senegal	615 Perù	348 Siria
235 Romania	449 Isole Seicelle	451 Sierra Leone	616 Suriname	322 Emirati Arabi Uniti
253 Rep. Slovacca	453 Somalia	458 Togo	618 Uruguay	354 Yemen
	457 Tanzania		619 Venezuela	
EX-URSS	464 Zambia	AMERICA	ASIA	AUSTRALASIA, OCEANIA E ALTRI TERRITORI
254 Rep. dell'Armenia	465 Zimbabwe	CARAIBICA	ASIA ORIENTALE	701 Australia
255 Rep. dell'Azerbaijan		503 Antigua e Barbuda	314 Cina Popolare	703 Isole Figi
256 Rep. di Bielorussia		505 Isole Bahama	319 Giappone	708 Kiribati
247 Estonia		506 Isola di Barbados	319 Corea del Nord	715 Atollo di Nauru
356 Kazakistan		514 Isola di Cuba	320 Corea del Sud	719 Nuova Zelanda
248 Lettonia		515 Isola di Dominica	341 Mongolia	721 Papuaia-N. Guinea
249 Lituania		516 Rep. Dominicana		725 Isole Salomone
257 Rep. della Moldava		519 Grenada	ASIA SUD-ORIENTALE	727 Isole Samoa
245 Federazione Russa		524 Haiti	309 Brunei	730 Isole Tonga
258 Rep. del Tagikistan		518 Giamaica	310 Cambogia	731 Isole Tuvalu
259 Rep. del Turkmenistan		532 Isola di Saint Lucia	331 Indonesia	732 Vanuatu
243 Ucraina			336 Laos	
257 Uzbekistan				999 APOLIDE

(a) Per i parti plurimi assegnare a tutti i nati dallo stesso parto un solo ordine di nascita (b) Dati desumibili dal certificato di assistenza al parto (c) In caso di più interventi indicare quello più complesso (d) Compresi quelli che ai sensi dell'ultimo comma dell'art. 1 della Legge 12-2-1968 n. 132 hanno ottenuto una delle classifiche previste dalla stessa legge (e) Compresi gli sprovvisori di titolo di studio (f) Per consanguinei si intendono primi cugini, cioè figli di fratelli, o di sorelle o di fratello e sorella; parenti di quinto grado, quando un coniuge ha sposato la figlia (o figlio) di

un suo primo cugino; secondi cugini, cioè figli di primi cugini; zio e nipote o zia e nipote (g) Indicare le eventuali condizioni materne e/o fetali che hanno contribuito al decesso, ma senza rapporto con le cause indicate ai punti A, B e C (h) Indicare il numero nosologico della eventuale malformazione congenita specificata al quesito 20.

AVVERTENZE - Barrare il quadratino che fa al caso. Per i numeri di codice delle province e delle cittadinanze confrontare gli elenchi sopra riportati.



istat

istituto nazionale di statistica

RILEVAZIONE DELLE NASCITE: SCHEDA PER FEMMINA

N. D'ORDINE DELLA SCHEDA

ATTO DI NASCITA N. _____ PARTE _____ SERIE _____

UFFICIO DI STATO CIVILE DI _____

NATA VIVA NATA MORTA

N. distintivo da apporre con il timbro
Comune _____
Provincia _____

PARTE PRIMA - NOTIZIE DA FORNIRSI DALL'UFFICIO DELLO STATO CIVILE

1 - Data di nascita _____
giorno mese anno

2 - Vitalità

Nata viva 1. Nata morta (compilare anche la parte a tergo) 2.
 Se nata viva, ma morta prima della dichiarazione di nascita redigere anche la scheda di morte in base all'atto formato ed indicare il tempo vissuto in giorni ed ore

3 - Genere del parto Parto semplice 1. Parto plurimo 2.

Indicare il numero dei nati M _____ F _____ ed i numeri degli atti di nascita corrispondenti agli altri nati dal parto plurimo n _____ n _____ n _____

4 - Durata della gestazione (Settimane) _____

5 - Filiazione Legittimo _____ 1.

Naturale riconosciuto:
 ___ Soltanto dalla madre _____ 2.
 ___ Soltanto dal padre _____ 3.
 ___ Da entrambi i genitori _____ 4.
 Naturale non riconosciuto o di filiazione ignota _____ 5.

6 - Ordine di nascita (a)

Rispetto a tutti i nati (vivi e morti) avuti in precedenza dalla donna _____

6 bis - Ordine di nascita nell'attuale matrimonio (a)

Rispetto ai soli nati (vivi o morti) avuti dalla donna nell'attuale matrimonio _____

7 - Esito di tutti i precedenti concepimenti (b) Numero dei nati vivi _____

Numero dei nati morti _____

Numero degli aborti _____

Per l'ultimo dei precedenti nati (vivo o morto) indicare la data di nascita _____
giorno mese anno

8 - Tipo di parto (c)

Parto spontaneo _____ 1. Con impiego di ventosa _____ 4.
 Indotto o pilotato con _____
 mezzi medici _____ 2. Con impiego di forcipe _____ 5.
 Indotto con amniorexis _____ 3. Con taglio cesareo _____ 6.
 Con altri interventi _____ 7.

9 - Presentazione e peso della neonata

Vertice _____ 1. Fronte _____ 5.
 Podice _____ 2. Bregma _____ 6.
 Spalla _____ 3. Altre _____ 7.
 Faccia _____ 4. Peso kg. g.

giorno mese anno

10 - Data del matrimonio dei genitori _____

PARTE PRIMA - NOTIZIE DA FORNIRSI DALL'UFFICIO DELLO STATO CIVILE

11 - Data di nascita

della _____ giorno mese anno del _____ giorno mese anno
 madre: _____ padre: _____

12 - Luogo del parto

Abitazione _____ 1. Casa di cura privata _____ 3.
 Ist. di cura pubblico (d) _____ 2. Altri luoghi _____ 4.

13 - Residenza della madre Stesso Comune _____ 1.

Se altro Comune o Stato estero specificare e codificare

Comune _____

Provincia o Stato estero (per l'estero codificare 888) _____

14 - Grado di istruzione Padre Madre

Laurea _____ 1. 1.
 Licenza scuola media superiore _____ 2. 2.
 Licenza scuola media inferiore _____ 3. 3.
 Licenza elementare (e) _____ 4. 4.

15 - Professione

del padre _____

della madre _____

16 - Posizione nella professione Padre Madre

Imprenditore o libero professionista _____ 1. 1.
 Dirigente o impiegato _____ 2. 2.
 Lavoratore in proprio o coadiuvante _____ 3. 3.
 Lavoratore dipendente _____ 4. 4.

17 - Ramo di attività economica Padre Madre

Agricoltura _____ 1. 1.
 Industria _____ 2. 2.
 Altro _____ 3. 3.

18 - Condizione non professionale

del padre _____ 9.

della madre _____ 9.

19 - Consanguineità dei genitori (f) si 1. no 2. non so 3.

20 - Malformazione congenita della neonata si 1. no 2.

Se « si » specificare qualsiasi anomalia o malformazione congenita riscontrata _____

21 - Cittadinanza Padre Madre

Italiana _____ 1. 1.

Straniera: del padre _____ (specificare e codificare)

della madre _____ (specificare e codificare)



PARTE SECONDA - NOTIZIE DA FORNIRSI DAL MEDICO

A - Causa iniziale di nati-mortalità

Indicare la causa materna e/o fetale che, attraverso eventuali complicazioni o stati morbosi intermedi da indicarsi al punto B, ha condotto alla causa terminale da indicarsi al punto C

D - Altre condizioni morbose rilevanti (g)

B - Causa intermedia o complicazioni

Momento della morte Prima di inizio del parto 1 Durante il parto 2

C - Causa terminale

NUMERI NOSOLOGICI		RISERVATO ISTAT			
I	II	III	M (h)		
<input type="text"/>	<input type="text"/>	<input type="text"/>	<input type="text"/>	<input type="text"/>	<input type="text"/>

Data _____

Timbro - Firma dell'Ufficiale dello Stato Civile _____

Timbro - Firma leggibile del medico _____

NUMERI DI CODICE DELLE PROVINCE

Agrigento 084	Caltanissetta 085	Gorizia 031	Modena 036	Ragusa 088	Trapani 081
Alessandria 006	Campobasso 070	Grosseto 053	Napoli 063	Ravenna 039	Trento 022
Ancona 042	Caserta 061	Imperia 008	Novara 003	Reggio Calabria 080	Treviso 026
Aosta 007	Catania 069	Isernia 094	Nuoro 091	Reggio Emilia 035	Trieste 032
Arezzo 051	Catanzaro 079	L'Aquila 066	Oristano 095	Rieti 057	Udine 030
Ascoli Piceno 044	Chieti 069	La Spezia 011	Padova 028	Rimini 099	Varese 012
Asti 005	Como 013	Latina 059	Palermo 082	Roma 058	Venezia 027
Avellino 064	Cosenza 078	Lecce 075	Parma 034	Rovigo 029	Verbano-Cusio-Ossola 103
Bari 072	Cremona 019	Lecco 097	Pavia 018	Salerno 065	Vercelli 002
Belluno 025	Crotone 101	Livorno 049	Perugia 054	Sassari 090	Verona 023
Benevento 062	Cuneo 004	Lodi 098	Pesaro-Urbino 041	Savona 009	Vibo Valentia 102
Bergamo 016	Enna 086	Lucca 046	Pescara 068	Siena 052	Vicenza 024
Bologna 037	Ferrara 038	Macerata 043	Piacenza 033	Siracusa 089	Viterbo 056
Bolzano 021	Firenze 048	Mantova 020	Pisa 050	Sondrio 014	Estero 888
Brescia 017	Foggia 071	Massa Carrara 045	Pistoia 047	Taranto 073	
Biella 096	Forlì-Cesena 040	Matera 077	Pordenone 093	Teramo 067	
Brindisi 074	Frosinone 060	Messina 083	Potenza 076	Terni 055	
Cagliari 092	Genova 010	Milano 015	Prato 100	Torino 001	

NUMERI DI CODICE DELLE CITTADINANZE


EUROPA	ALTRI PAESI EUROPEI	AFRICA SETTENTRIONALE	533 S. Vincent e Grenadine	340 Malesia
UE (Unione Europea)	201 Austria	401 Algeria	534 S. Christopher e Nevis	323 Filippine
203 Austria	202 Andorra	419 Egitto	617 Trinidad e Tobago	346 Singapore
206 Belgio	260 Rep. di Bosnia-Erzegovina	431 Libia		349 Thailandia
212 Danimarca	250 Croazia	436 Marocco	AMERICA CENTRALE	353 Vietnam
214 Finlandia	315 Cipro	455 Sudan	507 Belize	ASIA MERIDIONALE
215 Francia	246 Città del Vaticano	460 Tunisia	513 Costarica	301 Afghanistan
216 Germania	261 Rep. di Macedonia		517 El Salvador	305 Bangladesh
220 Grecia	227 Malta	AFRICA MERIDIONALE	523 Guatemala	306 Bhutan
221 Irlanda	229 Monaco	408 Botswana	525 Honduras	311 Ceylon (Sri Lanka)
226 Lussemburgo	236 San Marino	429 Lesotho	527 Messico	330 India
232 Paesi Bassi	251 Slovenia	441 Namibia	529 Nicaragua	332 Iran
234 Portogallo	351 Turchia	454 Sud Africa	530 Panama	339 Isole Maldive
219 Regno Unito	224 Jugoslavia	456 Swaziland		317 Myanmar
239 Spagna		AFRICA OCCIDENTALE	AMERICA SETTENTRIONALE	342 Nepal
240 Svezia		406 Benin	509 Canada	344 Pakistan
	AFRICA	409 Burkina	536 Stati Uniti d'America	ASIA OCCIDENTALE
EFTA	AFRICA ORIENTALE	413 Isole del Capo Verde		304 Bahrein
223 Islanda	410 Burundi	404 Costa d'Avorio	AMERICA MERIDIONALE	333 Iraq
225 Liechtenstein	417 Isole Comore	422 Gambia	602 Argentina	334 Israele
231 Norvegia	424 Gibuti	423 Ghana	604 Bolivia	327 Giordania
241 Svizzera	420 Etiopia	425 Guinea	605 Brasile	335 Kuwait
EUROPA CENTRALE E ORIENTALE	428 Kenia	426 Guinea Bissao	606 Cile	337 Libano
209 Bulgaria	432 Madagascar	430 Liberia	608 Colombia	343 Oman
252 Rep. Ceca	434 Malawi	435 Mali	609 Ecuador	345 Qatar
244 Ungheria	440 Mozambico	437 Mauritania	612 Gambia	302 Arabia Saudita
233 Polonia	446 Ruanda	442 Niger	614 Paraguay	348 Siria
235 Romania	449 Isole Seicelle	443 Nigeria	615 Perù	322 Emirati Arabi Uniti
253 Rep. Slovacca	453 Somalia	450 Senegal	616 Suriname	354 Yemen
	457 Tanzania	451 Sierra Leone	618 Uruguay	
EX-URSS	461 Uganda	458 Togo	619 Venezuela	AUSTRALASIA, OCEANIA E ALTRI TERRITORI
254 Rep. dell'Armenia	464 Zambia			701 Australia
255 Rep. dell'Azerbaijan	465 Zimbabwe	AMERICA CARAIBICA	ASIA	703 Isole Figi
256 Rep. di Bielorussia		503 Antigua e Barbuda	ASIA ORIENTALE	708 Kiribati
247 Estonia	402 Angola	505 Isole Bahama	314 Cina Popolare	715 Atollo di Nauru
356 Kazakistan	411 Camerun	506 Isola di Barbados	326 Giappone	719 Nuova Zelanda
248 Lettonia	414 Centrafrica	514 Isola di Cuba	319 Corea del Nord	721 Papuaasia-N. Guinea
249 Lituania	415 Ciad	515 Isola di Dominica	320 Corea del Sud	725 Isole Salomone
257 Rep. della Moldava	418 Congo	516 Rep. Dominicana	341 Mongolia	727 Isole Samoa
245 Federazione Russa	421 Gabon	519 Grenada		730 Isole Tonga
258 Rep. del Tagikistan	427 Guinea Equatoriale	524 Haiti	ASIA SUD-ORIENTALE	731 Isole Tuvalu
259 Rep. del Turkmenistan	448 Sao Tomè e Principe	518 Giamaica	309 Brunei	732 Vanuatu
243 Ucraina	463 Zaire	519 Isola di Saint Lucia	310 Cambogia	
357 Uzbekistan			331 Indonesia	APOLIDE
			336 Laos	

(a) Per i parti plurimi assegnare a tutti i nati nello stesso parto un solo ordine di nascita (b) Dati desumibili dal certificato di assistenza al parto (c) In caso di più interventi indicare quello più complesso (d) Compresi quelli che ai sensi dell'ultimo comma dell'art. 1 della Legge 12-2-1968 n. 132 hanno ottenuto una delle classificazioni previste dalla stessa legge (e) Compresi gli sprovvisti di titolo di studio (f) Per consanguinei si intendono primi cugini, cioè figli di fratelli, o di sorelle o di fratello e sorella; parenti di quinto grado, quando un coniuge ha sposato la figlia (o figlio) di

un suo primo cugino; secondi cugini, cioè figli di primi cugini; zio e nipote o zia e nipote (g) Indicare le eventuali condizioni materne e/o fetali che hanno contribuito al decesso, ma senza rapporto con le cause indicate ai punti A, B e C (h) Indicare il numero nosologico della eventuale malformazione congenita specificata al quesito 20.

AVVERTENZE - Barrare il quadratino che fa al caso. Per i numeri di codice delle province e delle cittadinanze confrontare gli elenchi sopra riportati.

Stampato da Albagraf S.p.A.
Via Busto Arsizio, 9 – Pomezia (RM)
Febbraio 2000 – copie 1.500



Serie Annuari - Volumi pubblicati

Anno 1999

Matrimoni, separazioni e divorzi - anno 1996 n°9

Decessi - Caratteristiche demografiche e sociali - anno 1995 n°4

Statistiche della sanità - anno 1996 n°12 

Cause di morte - anno 1995 n° 11

Statistiche delle scuole secondarie superiori - anno scolastico 1996-97 n°8 

Statistiche delle scuole media inferiore - anno scolastico 1996-97 n°10 

Statistiche giudiziarie civili - anno 1997 n°6

Statistiche culturali - anno 1997 n°39

I trattamenti pensionistici - anno 1998 n°4


Forze di lavoro - Media 1998 n°4

Lavoro e retribuzioni - anno 1997 n°3

Statistiche dell'agricoltura - anno 1996 n°44


Statistiche dell'attività edilizia - anno 1996 n°11


Statistiche dell'attività edilizia - anno 1997 n°12

Statistica del commercio con l'estero - anno 1996 n°2 

Statistiche dei trasporti marittimi - anno 1996 n°51

Contabilità nazionale - Tomo 2 - Conti economici e finanziari dei settori istituzionali - anni 1980-97 n°3

Statistiche del turismo - anno 1997 n°12 

Commercio estero e attività internazionali delle imprese 1998 (2 volumi) n°1 

Finanza locale: entrate e spese dei bilanci consuntivi (Comuni, province e regioni) - anno 1996 n°5

Anno 2000

Movimento migratorio della popolazione residente - Iscrizioni e cancellazioni anagrafiche - anno 1996 n°9 

Nascite - Caratteristiche demografiche e sociali - anno 1996 n° 5

Statistiche giudiziarie penali - anno 1998 n°7

Statistiche delle opere pubbliche - anno 1997 n°12

Statistiche dell'agricoltura - anno 1997 n°45



Produzione editoriale

Altri servizi

La produzione editoriale

LE PUBBLICAZIONI A CARATTERE GENERALE

Annuario statistico italiano
edizione 1999
pp. 724 + 1 CD-Rom;
L.70.000 - € 36,15

Atti della terza conferenza nazionale di statistica
Roma 1999
pp. 196; L. 35.000 - € 18,08

Bollettino mensile di statistica
edizione 1999
pp. 212 circa; L. 20.000 - € 10,33

Codice della statistica ufficiale III - La normativa d'indagine nazionale
pp. 344; diffusione gratuita

IV - La normativa d'indagine comunitaria
pp. 652; diffusione gratuita

Compendio statistico italiano
edizione 1998
pp. 232; L.20.000 - € 10,33

Modelli e strumenti per l'analisi economica a breve termine
Annali di statistica, n. 17 - Roma 1999
pp. 408; L. 65.000 - € 33,57

Problemi di sicurezza nel trattamento dei dati statistici
pp. 204; L. 30.000

Rapporto annuale
La situazione del Paese nel 1998
pp. 556; L. 60.000 - € 30,99
CD-Rom; L.50.000 - € 25,82
(se acquistato singolarmente)
CD-Rom; L.30.000 - € 15,49
(se acquistato unitamente al volume)

Rapporto sull'Italia - Edizione 1998
il Mulino UPM 342
pp. 220; L. 18.000

LE NOVITÀ EDITORIALI A CARATTERE TEMATICO

AMBIENTE E TERRITORIO

Indicatori e conti ambientali: verso un sistema informativo integrato economico e ambientale
Annali di statistica, n. 18 - Roma 1999
pp. 248; L. 35.000 - € 18,08

Statistiche ambientali
Annuari, n. 5, edizione 1998
pp. 356; L. 40.000

Statistiche meteorologiche
anni 1992-1996
Annuari, n. 26, edizione 1998
pp. 644; L. 60.000

POPOLAZIONE

Decessi - caratteristiche demografiche e sociali
anno 1995
Annuari, n. 4, edizione 1999
pp. 148; L. 25.000 - € 12,91

Elenco dei comuni al 1° gennaio 1999
Metodi e norme, n. 5, edizione 1999
pp. 204+1 disk; L. 40.000 - € 20,66

Indicatori provinciali di fecondità
anni 1975-1994
Informazioni, n. 84, edizione 1998
pp. 88; L. 20.000

Matrimoni, separazioni e divorzi
anno 1996
Annuari, n. 9, edizione 1999
pp. 168; L. 35.000 - € 18,08

La mortalità in Italia nel periodo 1970-1992: evoluzione e geografia
edizione 1999
pp. 444 + 1 CD-Rom;
L. 120.000 - € 61,97

La presenza straniera in Italia: caratteristiche demografiche
Informazioni, n. 6, edizione 1999
pp. 248+1 disk; L. 40.000 - € 20,66

SANITÀ

Le organizzazioni di volontariato in Italia (*)
Strutture, risorse ed attività
Argomenti, n. 15, edizione 1999
pp. 304; L. 45.000 - € 23,24

Statistiche della sanità
anno 1996
Annuari, n. 12, edizione 1999
pp. 338+1 disk; L. 50.000 - € 25,82

Towards an integrated system of indicators to assess the health status of the population
9th Reves International Meeting
Essays, n. 4/1999
pp. 384; L. 45.000 - € 23,24

CULTURA

La produzione libraria nel 1998
Dati provvisori
Informazioni, n. 22, edizione 1999
pp. 36; L. 12.000 - € 6,20

Statistiche culturali
anno 1996
Annuari, n. 38, edizione 1998
pp. 236; L. 30.000

Statistiche delle scuole secondarie superiori
anno scolastico 1996-97
Annuari, n. 8, edizione 1999
pp. 452+1 disk; L. 70.000 - € 36,15

Lo stato dell'università
I principali indicatori
Indicatori statistici n. 1, ediz. 1999
pp. 100+1 disk; L. 12.000 - € 6,20

FAMIGLIA E SOCIETÀ

La distribuzione quantitativa del reddito in Italia nelle indagini sui bilanci di famiglia
anno 1996
Informazioni, n. 62, edizione 1998
pp. 64; L. 20.000

I viaggi in Italia e all'estero nel 1997
Informazioni, n. 100, edizione 1998
pp. 68 + 2 disk; L. 20.000

Le pubblicazioni con (*) sono riportate in più settori editoriali

PUBBLICA AMMINISTRAZIONE

Gli assicurati alle gestioni pensionistiche - Invalidità, Vecchiaia e Superstiti (I.V.S.)
anno 1997
Informazioni, n. 11, edizione 1999
pp. 56; L. 25.000 - € 12,91

I bilanci consuntivi degli enti previdenziali
anno 1997
Informazioni, n. 16, edizione 1999
pp. 72; L. 25.000 - € 12,91

I bilanci consuntivi degli Enti provinciali per il turismo e delle Aziende di promozione turistica
anno 1997
Informazioni, n. 17, edizione 1999
pp. 36+1 disk; L. 17.000 - € 8,78

I bilanci consuntivi delle amministrazioni comunali
anno 1996
Informazioni, n. 14, edizione 1999
pp. 40+1 disk; L. 17.000 - € 8,78

I bilanci consuntivi delle Camere di commercio, industria, artigianato ed agricoltura
anno 1997
Informazioni, n. 18, edizione 1999
pp. 36+1 disk; L. 17.000 - € 8,78

Finanza locale: entrate e spese dei bilanci consuntivi (comuni, province e regioni)
anno 1996
Annuari, n. 5, edizione 1999
pp. 328; L. 45.000 - € 23,24

Le organizzazioni di volontariato in Italia (*)
Strutture, risorse ed attività
Argomenti, n. 15, edizione 1999
pp. 304; L. 45.000 - € 23,24

I trattamenti pensionistici
anno 1998
Annuari, n. 4, edizione 1999
pp. 152; L. 25.000 - € 12,91

GIUSTIZIA

Statistiche giudiziarie civili
anno 1997
Annuari, n. 6, edizione 1999
pp. 216; L. 35.000 - € 18,08

Statistiche giudiziarie penali
anno 1997
Annuari, n. 6, edizione 1998
pp. 564; L. 60.000

CONTI NAZIONALI

Contabilità nazionale:

• **Tomo 1 - Conti economici nazionali - anni 1970-97**
Annuari, n. 3, edizione 1998
pp. 536; L. 60.000

• **Tomo 2 - Conti economici e finanziari dei settori istituzionali anni 1980-97**
Annuari, n. 2, edizione 1999
pp. 448; L. 65.000 - € 33,57

• **Tomo 3 - Conti economici regionali - anni 1980-1995**
Annuari, n. 2, edizione 1998
pp. 660; L. 60.000

Conti economici regionali
anni 1995-96
Informazioni, n. 1, edizione 1999
pp. 60+1 disk; L. 30.000 - € 15,49

LAVORO

Costo del lavoro e retribuzioni nette su base contrattuale
Base 1990=100 - Anni 1990-1995
Informazioni, n. 7, edizione 1999
pp. 100+1 disk; L. 30.000 - € 15,49

Forze di lavoro - media 1998
Annuari, n. 4, edizione 1999
pp. 284; L. 45.000 - € 23,24

Lavoro e retribuzioni
anno 1997
Annuari, n. 3, edizione 1999
pp. 200; L. 35.000 - € 18,07

PREZZI

Numeri indici dei prezzi - Dati mensili (ultimo: aprile 1999)
Informazioni - Dati congiunturali
Floppy-disk; L. 20.000

Statistiche dei prezzi
anni 1993-1997
Annuari, n. 1, edizione 1998
pp. 92; L. 20.000

Il valore della lira dal 1861 al 1998
Informazioni, n. 9, edizione 1999
pp. 160; L. 35.000 - € 18,08

AGRICOLTURA

Le statistiche agrarie verso il 2000
Contributi di ricerca all'analisi strutturale e socioeconomica delle aziende
Argomenti, n. 16, edizione 1999
pp. 356; L. 45.000 - € 23,24

Statistiche dell'agricoltura
anno 1996
Annuari, n. 44, edizione 1999
pp. 320; L. 45.000 - € 23,24

INDUSTRIA

Le imprese italiane con 100 addetti ed oltre negli anni 1994-1997
Informazioni, n. 10, edizione 1999
pp. 44+1 disk; L. 17.000 - € 8,78

Statistica annuale della produzione industriale
anni 1994-1995
Informazioni, n. 5, edizione 1999
pp. 36+2 disk; L. 22.000 - € 11,36

Statistiche dell'attività edilizia
anno 1996
Annuari, n. 11, edizione 1999
pp. 292; L. 45.000 - € 23,24

Statistiche delle opere pubbliche
anno 1996
Annuari, n. 11, edizione 1998
pp. 84; L. 20.000

SERVIZI

Indicatori congiunturali sull'offerta turistica
anno 1997 - 1° semestre 1998
Informazioni, n. 4, edizione 1999
pp. 64+1 disk; L. 30.000 - € 15,49

Il mercato degli audiovisivi in Italia
Un'analisi strutturale per il periodo 1980-96
Argomenti, n. 14, edizione 1999
pp. 196; L. 35.000 - € 18,08

I servizi postali
anno 1995
Informazioni, n. 2, edizione 1999
pp. 64; L. 25.000 - € 12,91

Statistiche dei trasporti marittimi
anno 1996
Annuari, n. 51, edizione 1999
pp. 252; L. 35.000 - € 18,08

Statistiche del turismo

anno 1997

Annuari, n. 12, edizione 1999

pp. 76 +2 disk; L. 40.000 - € 20,66

Trasporto merci su strada

anno 1997

Informazioni, n. 3, edizione 1999

pp. 88 +1 disk; L. 30.000 - € 15,49

COMMERCIO ESTERO

Numeri indici del commercio con l'estero

Metodi e norme, n. 4, edizione 1999

pp. 96; L. 25.000 - € 12,91

Statistica del commercio con l'estero

anno 1996

Annuari, n. 2, edizione 1999

pp. 784 + 1 CD-Rom;

L. 150.000 - € 77,47

Statistica del commercio con l'estero

Informazioni - Dati congiunturali

Dati trimestrali:

gennaio-marzo 1997

CD-Rom; L. 150.000

gennaio-giugno 1997

CD-Rom; L. 150.000

gennaio-settembre 1997

CD-Rom; L. 150.000

gennaio-dicembre 1997

CD-Rom; L. 150.000

Commercio estero e attività internazionali delle imprese 1998

1. Mercì, servizi, investimenti diretti

2. Paesi, settori, regioni

+ *L'Italia nell'economia internazionale Rapporto ICE 1998-99*

+ 1 CD-Rom

Annuari, n. 1, edizione 1999

pp. 380 + 512 + 328

L. 200.000 - € 103,29 (in cofanetto)

Abbonamenti 2000

L'abbonamento consente di disporre di tutte le informazioni relative al settore tematico prescelto, diffuse attraverso le pubblicazioni edite nel 2000, accompagnate, ove previsto, da supporto informatico (floppy disk, CD-Rom). Gli abbonati riceveranno per posta i prodotti che saranno via via pubblicati nel settore prescelto, editi nell'anno di sottoscrizione dell'abbonamento ed appartenenti alle seguenti collane: *Annuari*, *Argomenti*, *Informazioni*, *Metodi e Norme* ed *Annali* di statistica.

Oltre all'abbonamento ai singoli settori editoriali è prevista la modalità di abbonamento *Tutti i settori escluso il commercio estero* che comprende tutta la produzione dell'Istituto edita nel 2000, ad esclusione dei prodotti riguardanti il commercio estero.

L'abbonamento all'area *Generale* comprende le pubblicazioni a carattere trasversale, nelle quali sono raccolti dati su tutti gli aspetti indagati dall'Istat: gli 11 numeri del "Bollettino mensile di statistica", "Annuario statistico italiano" e "Rapporto annuale".

Il modulo di abbonamento ed altre informazioni possono essere richieste:

per posta a: **Istat - Dipartimento Diffusione e Banche Dati - COM/B - Via Cesare Balbo, 16 - 00184 ROMA**

oppure: **tel. 06.4673.5108-5109, fax 06.4673.5198, e_mail: zuchegna@istat.it**

Il Censimento intermedio dell'industria e dei servizi

Nel 1998 l'Istat ha realizzato il **Censimento intermedio dell'industria e dei servizi**, anticipando per la prima volta la cadenza decennale tipica delle indagini censuarie.

La diffusione dei risultati prevede un **data warehouse**, già attivo e gratuito (<http://cens.istat.it>), e circa 130 prodotti editoriali contenenti le metodologie utilizzate e i dati nazionali, regionali e provinciali.

Attualmente sono disponibili:

L'impianto normativo, metodologico e organizzativo

Edizione 1998, pp. 180; L. 30.000

Volume **Italia**

Edizione 1999, pp. 392+1 CD-Rom;

L. 95.000 - € 49,06

Di prossima uscita:

Fascicoli regionali+1 CD-Rom (L. 120.000 - € 61,97, ad esclusione delle regioni Valle d'Aosta, Trentino-Alto Adige, Molise, Basilicata per le quali il prezzo è di L. 90.000 - € 46,48).

Fascicoli provinciali (L. 35.000 - € 18,08)

Sono previste inoltre alcune facilitazioni:

Pacchetto A 20 fascicoli regionali con CD-Rom + volume *Italia con CD-Rom + L'impianto normativo, metodologico ed organizzativo* + eventuali altre pubblicazioni (L. 2.200.000, comprese le spese di spedizione)

Pacchetto B (intera produzione) 20 fascicoli regionali con CD-Rom + volume *Italia con CD-Rom* + 103 fascicoli provinciali + *L'impianto normativo, metodologico ed organizzativo* + eventuali altre pubblicazioni (L. 5.500.000, per l'estero L. 6.000.000, comprese le spese di spedizione)

Censimento intermedio dell'industria e dei servizi

Modulo di richiesta

Desidero acquistare i seguenti prodotti del Censimento intermedio dell'industria e dei servizi:

	N. copie	Totale Lire
<input type="checkbox"/> VOLUME ITALIA (L. 95.000)	_____	_____
<input type="checkbox"/> FASCICOLO REGIONALE + CD-Rom Regione/i _____ _____	_____	_____
<input type="checkbox"/> FASCICOLO PROVINCIALE Provincia/e _____ _____	_____	_____
<input type="checkbox"/> L'IMPIANTO NORMATIVO, METODOLOGICO ED ORGANIZZATIVO (L. 30.000, in ristampa)	_____	_____
<input type="checkbox"/> PACCHETTO A (L. 2.200.000)	_____	_____
<input type="checkbox"/> PACCHETTO B (L. 5.500.000, estero L. 6.000.000)	_____	_____
PER UN TOTALE DI (più spese di spedizione ad esclusione dei pacchetti A e B)	_____	_____

Forma di pagamento prescelta:		(Pg)	
<input type="checkbox"/> Versamento su c/c bancario o postale ¹	<input type="checkbox"/> CARTA SI	<input type="checkbox"/> VISA	<input type="checkbox"/> MASTER CARD
<input type="checkbox"/> Carta di credito: ²	N. _____	Scad. _____ / _____	
Cognome _____	Nome _____		
Ente _____	Qualifica _____		
Codice fiscale/ P. IVA _____	_____		
Indirizzo _____	CAP _____	Città _____	
Prov. _____	Tel. _____	Fax _____	
E_mail _____			
Data _____	Firma _____		

Inviare il presente modulo via **fax** al n. **06.4673.5198** o per **posta** a: **ISTAT - Dipartimento Diffusione e Banche Dati - COM/B - Via Cesare Balbo, 16 - 00184 ROMA.**

¹Il pagamento deve essere effettuato soltanto dopo il ricevimento della fattura, seguendo le indicazioni riportate nella fattura stessa.

²In questo caso il Suo conto sarà addebitato, ad iniziativa dell'Istituto, dell'importo sottoscritto.

Ai sensi della legge n. 675/96, si informa che il trattamento dei dati personali è finalizzato all'esecuzione del contratto e all'adempimento degli obblighi di legge, nonché all'invio di materiale informativo sulle iniziative editoriali dell'Istat. I dati, trattati in maniera informatica, potranno essere comunicati a terzi solo per esigenze gestionali necessarie all'esecuzione del controllo e si potrà richiedere la modifica o la cancellazione rivolgendosi per iscritto a: ISTAT - DDBD - Servizio Rapporti con gli utenti e commercializzazione dei prodotti - Via Cesare Balbo, 16 - 00184 Roma.

Modulo di richiesta di altre pubblicazioni

Desidero ricevere le seguenti pubblicazioni:

Settore	Titolo	Edizione	Prezzo
_____	_____	_____	_____
_____	_____	_____	_____
_____	_____	_____	_____
_____	_____	_____	_____
_____	_____	_____	_____
_____	_____	_____	_____
_____	_____	_____	_____
_____	_____	_____	_____
_____	_____	_____	_____

Per un totale di L. _____

(più spese di spedizione)

Forma di pagamento prescelta:

(Pg)

Versamento dopo il ricevimento della fattura¹

Carta di credito²:

CARTA SI

VISA

MASTER CARD

N.

Scad. ____ / ____

Cognome _____

Nome _____

Ente _____

Qualifica _____

Codice fiscale/ P. IVA

Indirizzo _____

CAP _____

Città _____

Prov. _____

Tel. _____

Fax _____

E_mail _____

Data _____

Firma _____

Forme di pagamento:

¹ Gli importi dovranno essere versati dall'acquirente sul c/c postale n. 619007, oppure sul c/c n. 218050 della Banca Nazionale del Lavoro, **indicando con chiarezza la causale del versamento, il codice fiscale e l'indirizzo del richiedente**. Per i versamenti tramite c/c bancario le coordinate sono: code ABI **01005.8**, code CAB **03382.9**; via swift: **B.N.L. I. IT RARBB**, codice CIN **N**, codice anagrafico **63999228/ J**.

² In questo caso il Suo c/c sarà addebitato, **ad iniziativa dell'Istituto**, dell'importo dei volumi inviati.

N.B. Il pagamento dovrà essere effettuato solo dopo il ricevimento della fattura.

Per ulteriori chiarimenti sulle modalità di pagamento: tel. 06/4673.5108

Inviare questo modulo via fax al N. (06) 4673.5198 oppure spedire a:

ISTAT - Dipartimento Diffusione e Banche Dati - COM/B - Via Cesare Balbo, 16 - 00184 ROMA

Per informazioni telefonare al n. 06/4673.5108

Url: <http://www.istat.it> - E_mail: dipdiff@istat.it

Ai sensi della legge n. 675/96, si informa che il trattamento dei dati personali è finalizzato all'esecuzione del contratto e all'adempimento degli obblighi di legge, nonché all'invio di materiale informativo sulle iniziative editoriali dell'Istat. I dati, trattati in maniera informatica, potranno essere comunicati a terzi solo per esigenze gestionali necessarie all'esecuzione del controllo e si potrà richiedere la modifica o la cancellazione rivolgendosi per iscritto a: ISTAT - DDBD - Servizio Rapporti con gli utenti e commercializzazione dei prodotti - Via Cesare Balbo, 16 - 00184 Roma.

Altri prodotti e servizi

SITO INTERNET WWW.ISTAT.IT

dove è possibile consultare il catalogo, richiedere prodotti e servizi offerti dall'Istat, leggere e scaricare i comunicati stampa, accedere alle banche dati, entrare in contatto con altri siti nazionali ed internazionali oltre a trovare le informazioni per conoscere meglio l'Istat e gli altri Enti del SISTAN.

BULLETTIN BOARD SYSTEM

contiene tutti i dati statistici organizzati per settori tematici che l'Istat rende disponibili agli utenti su supporto informatico e che sono esportabili per ulteriori elaborazioni.

Il BBS è accessibile via Internet (<http://bbs.istat.it>) e via modem (tel. 06/4673.2662).

La consultazione dei dati disponibili è gratuita ma per il prelievo dei dati è necessario sottoscrivere un abbonamento per il quale sono previste diverse modalità (settimanale, mensile, trimestrale, annuale).

Le istruzioni per la sottoscrizione dell'abbonamento sono riportate nel sito stesso.

Per informazioni tecniche tel. 06.7297.6254.

CONISTAT 2.0 (1 CD-Rom + aggiornamento gratuito on line per tutto il 1999, L. 200.000)

è il sottosistema informativo, su CD-Rom, di tutte le statistiche congiunturali. CONIstat, infatti, contiene circa 8.000 serie mensili delle principali variabili economiche (prezzi, occupazione, retribuzioni contrattuali, produzione, fatturato, ordinativi e consistenza degli ordinativi delle imprese industriali, commercio estero) per gruppi di prodotto con codice ATECO a tre cifre e relative a circa 200 sottosettori dell'agricoltura, dell'industria e del terziario.

I dati possono essere aggiornati tempestivamente e senza costi aggiuntivi mediante collegamento al BBS fino al 31 dicembre 1999.

ALTRI PUNTI VENDITA SUL TERRITORIO

Al fine di rendere sempre più facile l'accesso alle informazioni statistiche ed anche in vista della produzione editoriale relativa ai prossimi censimenti, è stata affidata alla Maggioli Editore, società specializzata nell'editoria professionale, la distribuzione dei prodotti editoriali dell'Istat.

Per avere ulteriori informazioni sui servizi offerti o per conoscere i punti vendita più vicini telefonare a:

Istat tel. 06.4673.5108 oppure

Maggioli Editore - Servizio Clienti, tel. 0541.626727, fax 0541.634457 E_mail: servizio.clienti@maggioli.it

CATALOGO

è in via di realizzazione il nuovo catalogo che contiene tutta la produzione editoriale dell'Istat dal 1996 al 1999.

La ricerca delle pubblicazioni di interesse è facilitata dalla organizzazione del fascicolo per settore tematico, per collana e per indice alfabetico. Una breve descrizione, inoltre, consente la comprensione dei contenuti dei volumi.

Il catalogo può essere richiesto gratuitamente compilando il modulo seguente:

<input type="checkbox"/> Desidero ricevere gratuitamente il nuovo catalogo dell'Istat		(P9)
Cognòme _____	Nome _____	
Ente _____	Qualifica _____	
Indirizzo _____	CAP _____	Città _____
Prov. _____	Tel. _____	Fax _____
E_mail _____		
Data _____	Firma _____	

**Inviare questo modulo via fax al N. (06) 4673.5198 oppure spedire in busta a:
ISTAT - Dipartimento Diffusione e Banche Dati - COM/B - Via Cesare Balbo, 16 - 00184 ROMA**

Ai sensi della legge n. 675/96, si informa che il trattamento dei dati personali è finalizzato all'esecuzione del contratto e all'adempimento degli obblighi di legge, nonché all'invio di materiale informativo sulle iniziative editoriali dell'Istat. I dati, trattati in maniera informatica, potranno essere comunicati a terzi solo per esigenze gestionali necessarie all'esecuzione del controllo e si potrà richiedere la modifica o la cancellazione rivolgendosi per iscritto a: ISTAT - DDBD - Servizio Rapporti con gli utenti e commercializzazione dei prodotti - Via Cesare Balbo, 16 - 00184 Roma.

PIÙ INFORMAZIONI. PIÙ VICINE A VOI.

I Centri d'Informazione Statistica

Per darvi più servizi e per esservi più vicino l'Istat ha aperto al pubblico una rete di Centri d'Informazione Statistica che copre l'intero territorio nazionale. Oltre alla vendita di floppy disk e pubblicazioni, i Centri rilasciano certificati sull'indice dei prezzi, offrono informazioni tramite collegamenti con le banche dati del Sistema Statistico Nazionale (Sistan) e dell'Eurostat (Ufficio di Statistica della Comunità Europea), forniscono elaborazioni statistiche "su misura" ed assistono i laureandi nella ricerca e selezione dei dati.

Presso i Centri d'Informazione Statistica, semplici cittadini, studenti, ricercatori, imprese e operatori della pubblica amministrazione troveranno assistenza qualificata ed un facile accesso ai dati di cui hanno bisogno. D'ora in poi sarà più facile conoscere l'Istat e sarà più facile per tutti gli italiani conoscere l'Italia.

ANCONA *Corso Garibaldi, 78*

Telefono 071/203189 Telefax 071/52783

BARI *Piazza Aldo Moro, 61*

Telefono 080/5240762 Telefax 080/5213856

BOLOGNA *Galleria Cavour, 9*

Telefono 051/266275 Telefax 051/221647

BOLZANO *Viale Duca d'Aosta, 59*

Telefono 0471/994000 Telefax 0471/994008

CAGLIARI *Via G.B.Tuveri, 60*

Telefono 070/400145 Telefax 070/400465

CAMPOBASSO *Via G. Mazzini, 129*

Telefono 0874/69142 Telefax 0874/60791

CATANZARO *Piazzetta della Libertà, 2*

Telefono 0961/741239 Telefax 0961/741240

FIRENZE *Via Santo Spirito, 14*

Telefono 055/23933318 Telefax 055/288059

GENOVA *Via XX Settembre, 8*

Telefono 010/585676 Telefax 010/542351

MILANO *Piazza della Repubblica, 22*

Telefono 02/29000311 Telefax 02/653075

NAPOLI *Via G. Verdi, 18*

Telefono 081/5802046 Telefax 081/5513533

PALERMO *Via Empedocle Restivo, 102*

Telefono 091/520713 Telefax 091/521426

PERUGIA *Via Cesare Balbo, 1*

Telefono 075/34091 Telefax 075/30849

PESCARA *Via Firenze, 4*

Telefono 085/4221379 Telefax 085/4216516

POTENZA *Via del Popolo, 4*

Telefono 0971/411350 Telefax 0971/36866

ROMA *Via Cesare Balbo, 11/a*

Telefono 06/46733102 Telefax 06/46733101

TORINO *Via Alessandro Volta, 3*

Telefono 011/5621066 Telefax 011/535800

TRENTO *Via Brennero, 316*

Telefono 0461/497801 Telefax 0461/497813

TRIESTE *Via Cesare Battisti, 18*

Telefono 040/6702500 Telefax 040/370878

VENEZIA-MESTRE *Corso del Popolo, 23*

Telefono 041/5070811 Telefax 041/940055

La Biblioteca Centrale

È la più ricca biblioteca italiana in materia di discipline statistiche ed affini. Il suo patrimonio, composto da oltre 400.000 volumi e 2.600 periodici in corso, comprende fonti statistiche e socio-economiche, studi metodologici, pubblicazioni periodiche degli Istituti nazionali di statistica di tutto il mondo, degli Enti internazionali e dei principali Enti ed Istituti italiani ed esteri. È collegata con le principali banche dati nazionali ed estere. Il catalogo informatizzato della biblioteca è liberamente consultabile nella rete SBN tramite Indice, nonché dal sito Web dell'ICCU (sbn.opac.it).

Oltre all'assistenza qualificata che è resa all'utenza in sede, è stato attivato un servizio di ricerche bibliografiche e di dati statistici a distanza, con l'invio dei risultati per posta o via fax, cui i cittadini, gli studenti, i ricercatori e le imprese possono accedere.

Sono a disposizione dell'utenza due sale di consultazione: sala per ricerche veloci al piano terra (lunedì-venerdì ore 9.00-13.00); sala studio al secondo piano (lunedì-venerdì ore 9.00-18.00)

ROMA Via Cesare Balbo, 16 Telefono 06/4673.2380 Telefax 06/4673.2617

E_mail: biblio@istat.it

Orario:

Piano terra

Piano secondo

da lunedì a venerdì 9.00 - 13.00

da lunedì a venerdì 9.00 - 18.00

GRAZIE ALLE RISPOSTE DELLE IMPRESE, L'ISTAT OFFRE IL QUADRO AGGIORNATO DELL'INDUSTRIA E DEI SERVIZI IN ITALIA.

L'Istat ha completato le operazioni di raccolta ed elaborazione dei dati del censimento intermedio dell'industria e dei servizi e offre ora i risultati definitivi.

È già disponibile il volume "Italia" con CD-Rom, che contiene i dati sul numero delle imprese, delle unità locali e degli addetti, per categoria di attività economica, natura giuridica e dimensione, a partire dal livello provinciale. Sono in pubblicazione i fascicoli provinciali e quelli regionali con CD-Rom contenenti i dati comunali.

Inoltre, per la prima volta, i dati di un censimento sono disponibili on-line. All'indirizzo <http://cens.istat.it> è possibile accedere gratuitamente ai dati e acquisirli per compiere

direttamente le elaborazioni che interessano.

Per acquistare i prodotti editoriali o per ricevere maggiori informazioni: tel. 06.4673.3222; fax 06.4673.3101; e-mail cens96@istat.it.



**ISTAT**

ISTITUTO NAZIONALE DI STATISTICA