



SISTEMA STATISTICO NAZIONALE
ISTITUTO NAZIONALE DI STATISTICA

Nascite caratteristiche demografiche e sociali

Anno 1994

**Nascite
caratteristiche demografiche e sociali
Anno 1994**

Annuario, n. 3 - 1997

Istituto Nazionale di Statistica
Via Cesare Balbo, 16 Roma

Realizzazione:

DDBD-Sviluppo prodotti per la diffusione

Redazione:

Via Tuscolana, 1788 Roma
Tel. (06) 72292.6431 Fax (06) 7219018

Per chiarimenti sul contenuto della
pubblicazione rivolgersi a:
Istat, Servizio Dinamica Demografica
Tel. (06) 8841341 - interni 7361 - 7364

Si autorizza la riproduzione, la diffusione e l'utilizzazione.
Si ringrazia per la citazione della fonte.

Stampato nel mese di aprile 1997

Copie 800

Abete industria poligrafica s.p.a. - Roma - Rep. 74 del 27-11-95
con i tipi della Emilcomp s.r.l. - Battipaglia (SA) - Rep. 32 del 16-6-95

INDICE

	Pagina
AVVERTENZE	7
TAVOLE ILLUSTRATE	8
CAPITOLO 1 – PRINCIPALI DATI RIASSUNTIVI E SINTETICI E CONFRONTI CON GLI ANNI PRECEDENTI	
Tavola 1.1 – Indicatori sintetici regionali di fecondità – Anno 1994	9
Tavola 1.2 – Nati per vitalità, sesso e filiazione	10
Tavola 1.3 – Nati per vitalità e mese di nascita	11
Tavola 1.4 – Nati per vitalità e genere del parto	11
Tavola 1.5 – Età media della madre al parto per ordine di nascita	11
Tavola 1.6 – Nati maschi per 1.000 nate femmine per vitalità, filiazione e genere del parto; nati maschi legittimi per 1.000 nate femmine legittime per vitalità ed ordine di nascita	12
Tavola 1.7 – Parti secondo la filiazione dei nati e l'età della madre	12
CAPITOLO 2 – DATI NAZIONALI	
Tavola 2.1 – Parti e nati per ordine di nascita, vitalità, sesso, genere del parto, filiazione, età ed anno di nascita della madre – Anno 1994	13
Tavola 2.2 – Nati vivi legittimi per ordine di nascita e intervallo dalla data dell'attuale matrimonio per i primogeniti ed intervallo dal parto precedente ed anno del parto precedente per i nati di ordine superiore al primo – Anno 1994	49
Tavola 2.3 – Nati di ordine di nascita superiore al primo per sesso, vitalità, ordine di nascita ed intervallo dal parto precedente – Anno 1994	50
Tavola 2.4 – Nati per sesso, vitalità, genere del parto e classe di peso del neonato – Anno 1994	51
Tavola 2.5 – Nati per sesso, vitalità, ordine di nascita e durata della gestazione – Anno 1994	52
Tavola 2.6 – Nati per vitalità, sesso, classe di età della madre e tipo di parto – Anno 1994	53
Tavola 2.7 – Nati per sesso, vitalità e mese di nascita – Anno 1994	55
Tavola 2.8 – Nati vivi legittimi per classe di età della madre, sesso ed età del padre – Anno 1994	56
Tavola 2.9 – Nati vivi legittimi per ordine di nascita, classe di età della madre, settore di attività economica e posizione nella professione o condizione non professionale del padre – Anno 1994	59
Tavola 2.10 – Nati vivi legittimi primogeniti per intervallo (in mesi) dalla data dell'attuale matrimonio – Anno 1994	64
Tavola 2.11 – Nati legittimi per ordine di nascita, vitalità, genere del parto, classe di età della madre alle nozze, durata ed anno di matrimonio dei genitori – Anno 1994	65
CAPITOLO 3 – DATI TERRITORIALI	
Tavola 3.1 – Quozienti di natalità, natimortalità e di filiazione naturale per provincia dell'evento – Anno 1994	95

	Pagina
Tavola 3.2 – Nati per vitalità, sesso, filiazione e provincia dell'evento – Anno 1994	96
Tavola 3.3 – Nati per vitalità, sesso e comune capoluogo di provincia dell'evento – Anno 1994	100
Tavola 3.4 – Nati vivi per ordine di nascita, regione dell'evento e mese; nati per vitalità, filiazione, regione dell'evento e mese; nati per sesso, regione dell'evento e mese – Anno 1994	102
Tavola 3.5 – Nati vivi naturali per riconoscimento dei genitori, sesso e regione dell'evento – Anno 1994	108
Tavola 3.6 – Nati per sesso, vitalità, regione dell'evento e luogo del parto – Anno 1994	109
Tavola 3.7 – Nati per sesso, vitalità, regione dell'evento, settore di attività economica e posizione nella professione o condizione non professionale della madre – Anno 1994	112
Tavola 3.8 – Nati per sesso, vitalità, regione dell'evento, grado di istruzione della madre, filiazione e ordine di nascita – Anno 1994	119
Tavola 3.9 – Nati vivi per classe di età e provincia di residenza della madre – Anno 1994	131

ALLEGATI

Allegato A – Confronto tra la numerazione delle tavole adottata nel presente volume e quella utilizzata in "Nascite e Decessi – Anno 1991 Annuario n.4 .	135
Allegato B – Tavole non pubblicate disponibili – Anno 1994	135
Allegato C – Modelli di rilevazione	136

AVVERTENZE

1. Contenuto

1.1 I dati riportati nel volume sono desunti dallo spoglio totale delle schede individuali riguardanti le nascite (Modd. ISTAT D.1 e D.2) verificatesi in Italia nel corso del 1994.

Le suddette schede sono compilate in base agli Atti dello Stato Civile formati in originale nel Comune in cui si è verificato l'evento, in conformità alle norme contenute nel Decreto 9 luglio 1939, n. 1238 sull'ordinamento dello Stato Civile ed alle successive disposizioni legislative.

Le tavole contengono in prevalenza dati assoluti; sono stati però calcolati anche alcuni indicatori demografici (ad esempio, a livello regionale, i quozienti generici di natalità il numero medio di figli per donna, l'età media al parto le percentuali di nascite naturali e i quozienti di nati-mortalità, a livello provinciale, i quozienti generici di natalità, la quota di illegittimità.

1.2 Il volume si articola in tre capitoli, ai quali si aggiungono tre allegati. Nel primo capitolo sono riportati i principali dati sintetici sulle nascite e sulla fecondità, confrontati con quelli relativi al quadriennio precedente.

I capitoli 2 e 3 contengono le tavole analitiche sulle nascite dell'anno 1994 a livello nazionale e per circoscrizioni.

I tre allegati riguardano:

1) il confronto fra la numerazione delle tavole adottata nel presente volume e quella utilizzata in "Nascite e Decessi - Vol.4";

2) l'elenco delle tavole in possesso del Servizio "Dinamica Demografica" non pubblicate nel presente volume ma disponibili per gli utenti che ne facciano richiesta;

3) i fac-simile dei modelli di rilevazione utilizzati:

-scheda di nascita per maschio (Mod. ISTAT D.1)

-scheda di nascita per femmina (Mod. ISTAT D.2)

2. Definizioni e notizie contenute nei modelli di rilevazione modalità' di calcolo dei quozienti demografici.

2.1 Nelle tavole nelle quali compare il carattere "età", l'età stessa è espressa in "anni (mesi o giorni) compiuti di vita". Al fine di evitare dubbi o errate interpretazioni, nel prospetto che segue sono riportati alcuni esempi chiarificatori:

dizione	corrispondente intervallo di vita
meno di un giorno	dalla nascita all'istante precedente il compimento delle 24 ore;
1 giorno	dal compimento delle 24 ore all'istante precedente il compimento delle 48 ore;
meno di 1 mese	dalla nascita all'istante precedente il compimento dei 30 giorni;
0 anni	dalla nascita al giorno precedente il 1° compleanno;
1 anno	dal giorno del 1° compleanno al giorno precedente il 2° compleanno;
fino a 15 anni	dalla nascita al giorno precedente il 15° compleanno
15-19 anni	dal giorno del 15° compleanno al giorno precedente il 20° compleanno;
50 anni e più	dal giorno del 50° compleanno in poi

dizione corrispondente intervallo di età
2.2 Secondo la normativa vigente, per "nati morti" sono da intendersi decessi fetali che si verificano a partire dal 180° giorno di durata della gestazione (cfr. DPR 21 maggio 1953, n. 568). Tenuto conto che nel modello di rilevazione la durata di gestazione è

espressa in settimane, la durata minima è stata fissata in 26 settimane. Dalle tavole pubblicate è possibile peraltro evidenziare l'aggregato dei nati morti a partire da 28 settimane di durata della gestazione, aggregato che -in conformità alle raccomandazioni delle Nazioni Unite (Cfr. "Principles and Re-

commendations for Vital Statistics System")
– va utilizzato ai fini dei confronti internazionali delle statistiche della nati–mortalità.

2.3 Nelle tavole possono comparire i seguenti segni convenzionali:

a) tratto (-): quando il fenomeno non esiste

ovvero quando il fenomeno esiste e viene rilevato, ma i casi non si sono verificati;

b) due punti (..): per i numeri relativi, quando non raggiungono la metà della cifra dell'ordine minimo considerato.

TAVOLE ILLUSTRATE

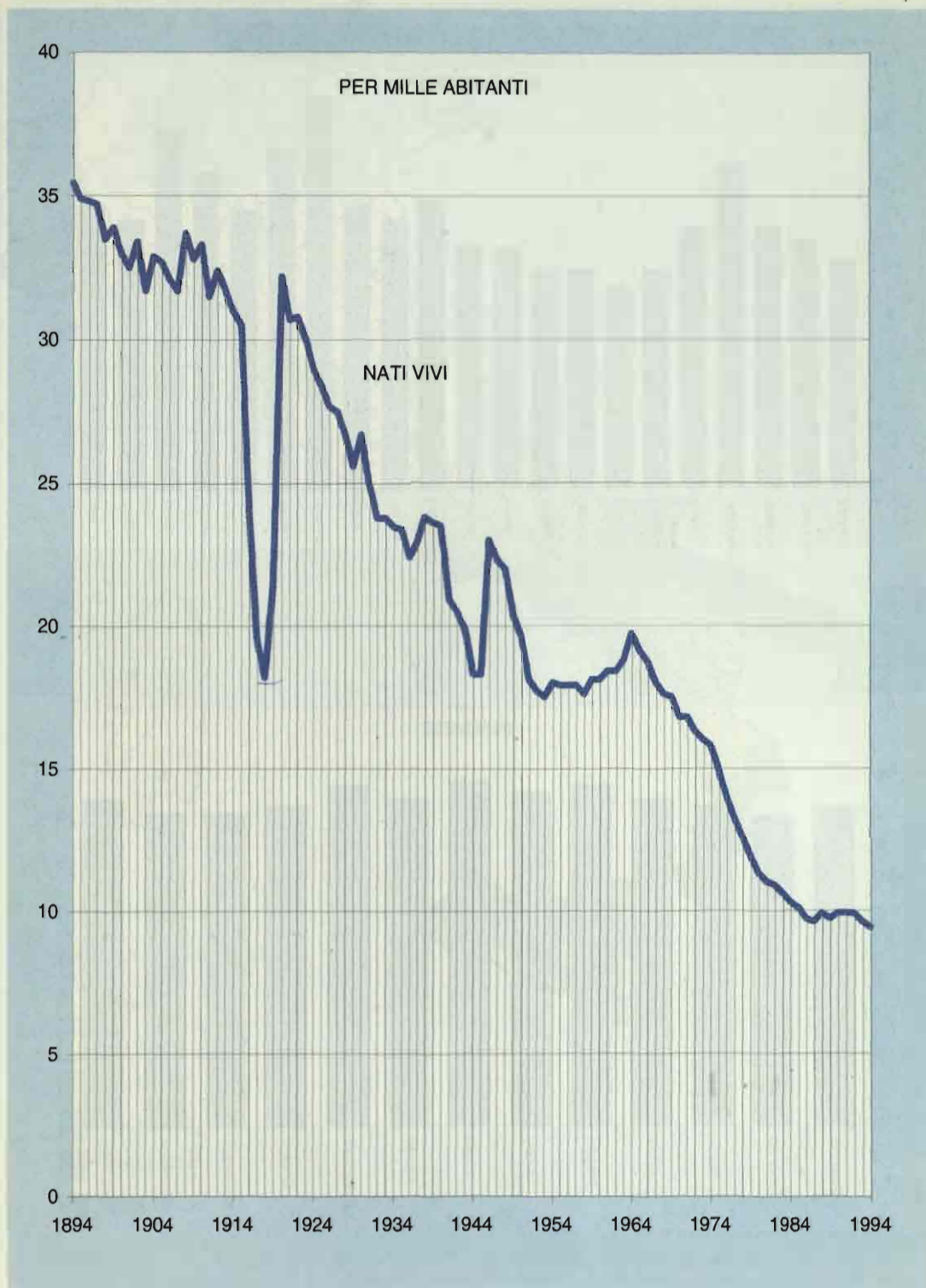


Tavola illustrata n.1 - Natalità per 1.000 abitanti

Per mille

14

PER REGIONE

12

10

8

6

4

2

0

Piemonte

Valle d'Aosta

Lombardia

Trentino-Alto Adige

Veneto

Friuli-Venezia Giulia

Liguria

Emilia-Romagna

Toscana

Umbria

Marche

Lazio

Abruzzo

Molise

Campania

Puglia

Basilicata

Calabria

Sicilia

Sardegna

Italia

Per mille

12

PER MESE

10

8

6

4

2

0

Gennaio

Febbraio

Marzo

Aprile

Maggio

Giugno

Luglio

Agosto

Settembre

Ottobre

Novembre

Dicembre

Anno 1994

Tavola illustrata n.2 - Natalità per 1.000 abitanti - Per regione e per mese - Anno 1994

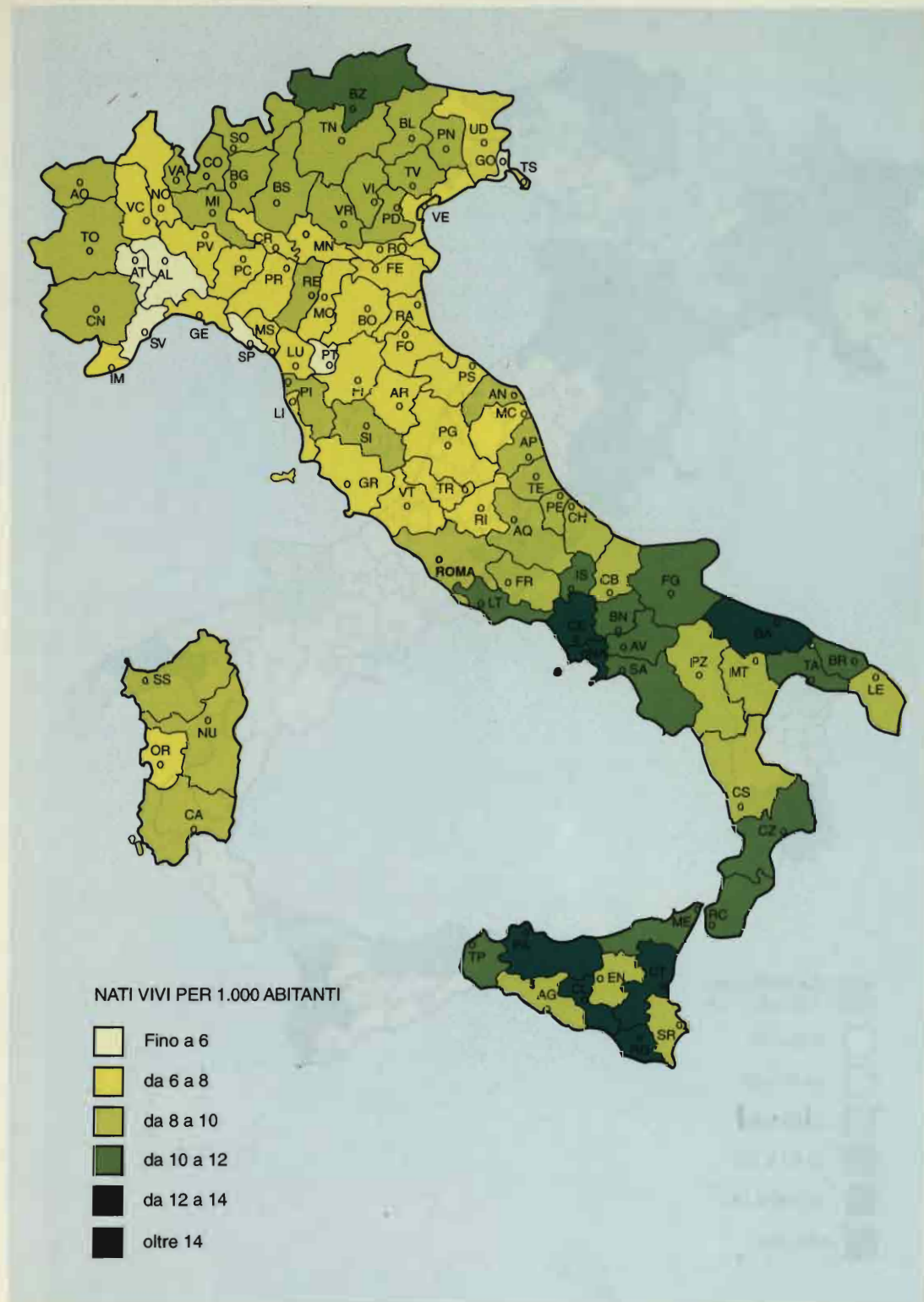


Tavola illustrata n. 3 - Natalità per provincia: nati vivi per 1.000 abitanti - Anno 1994

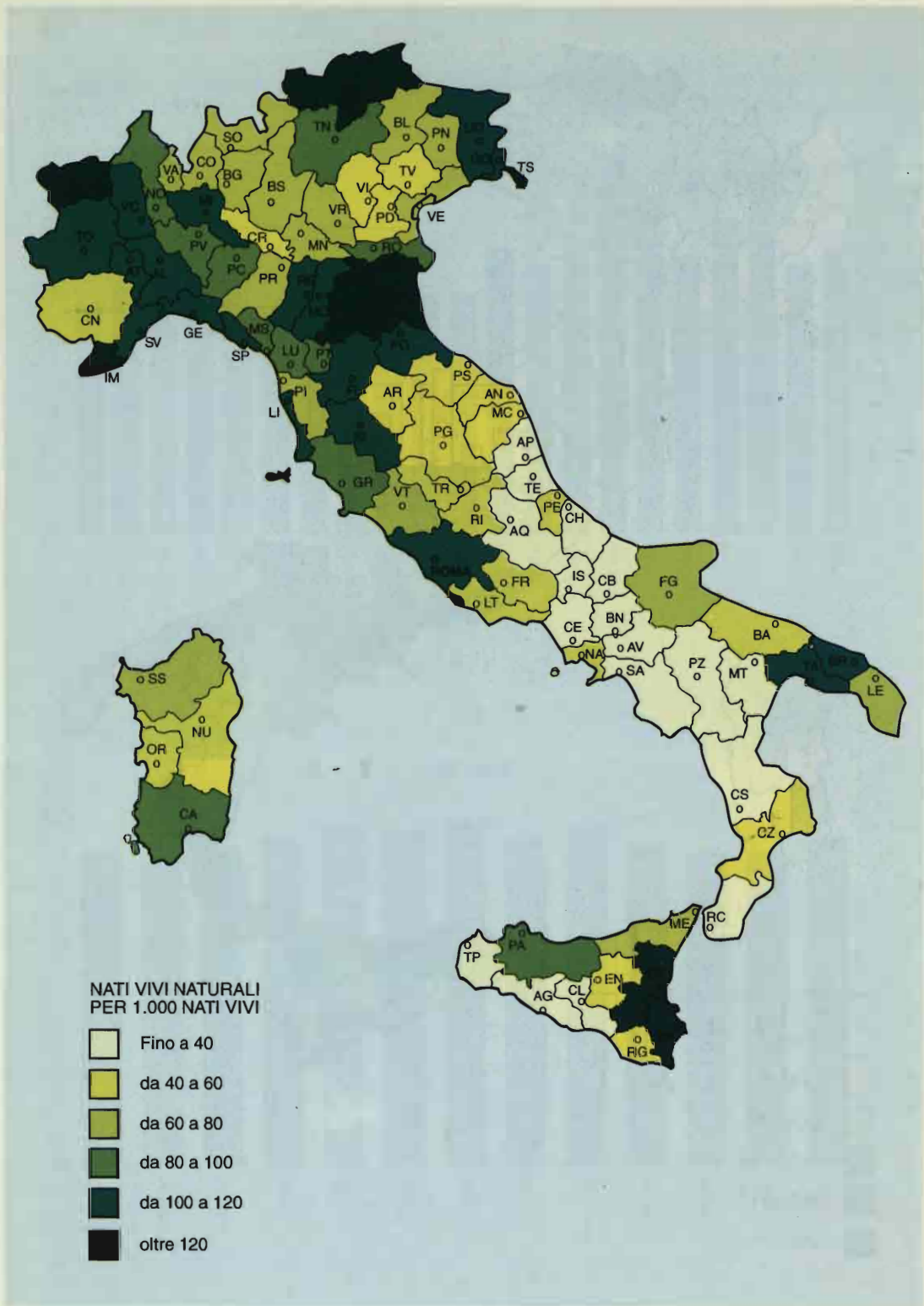


Tavola illustrata n. 4 - Natalità per provincia: nati vivi naturali per 1.000 nati vivi - Anno 1994



CAPITOLO 1 – PRINCIPALI DATI RIASSUNTIVI E SINTETICI E CONFRONTI CON GLI ANNI PRECEDENTI

Tavola 1.1 – Indicatori sintetici regionali di fecondità – Anno 1994

REGIONI	NATI VIVI		Quozienti di natalità (per 1000 abit.)	Numero medio di figli per donna (a)	Età media al parto (b)	Nascite naturali (%)	Parti cesarei (%)	Quozienti di natimortalità (per 1000 nati)
	MASCHI	FEMMINE						
Piemonte	16.422	15.546	7,4	1,03	30,0	9,8	24,8	4,5
Valle d'Aosta	503	461	8,1	1,08	29,4	13,9	17,5	3,1
Lombardia	39.229	36.676	8,5	1,07	30,3	8,5	19,5	4,0
Trentino Alto Adige	4.962	4.714	10,7	1,34	30,1	13,7	18,3	2,6
Veneto	19.537	18.185	8,5	1,06	30,5	6,4	20,9	3,5
Friuli Venezia Giulia	4.443	4.151	7,2	0,94	30,4	11,1	17,2	2,4
Liguria	5.592	5.257	6,5	0,93	30,6	11,4	23,2	6,0
Emilia-Romagna	14.520	13.624	7,2	0,96	30,1	12,4	23,0	4,4
Toscana	12.970	12.439	7,2	0,98	30,2	9,4	18,8	4,0
Umbria	3.361	3.131	7,9	1,07	29,8	6,0	20,7	3,8
Marche	5.948	5.522	8,0	1,09	30,0	4,8	27,2	2,8
Lazio	25.432	23.587	9,4	1,17	30,2	9,7	31,1	4,2
Abruzzo	5.754	5.512	8,9	1,25	29,5	3,5	23,8	3,9
Molise	1.578	1.491	9,2	1,28	29,1	2,6	25,1	5,8
Campania	38.393	35.948	13,0	1,60	28,8	4,8	30,0	5,2
Puglia	23.674	22.138	11,3	1,44	29,0	6,7	25,1	4,5
Basilicata	2.841	2.752	9,2	1,36	29,4	2,4	32,4	4,8
Calabria	11.356	10.394	10,5	1,43	28,7	3,7	24,0	5,4
Sicilia	30.996	29.249	11,9	1,55	28,5	8,7	29,6	5,4
Sardegna	7.684	7.078	8,9	1,09	30,3	8,2	21,8	4,4
ITALIA	275.195	257.855	9,4	1,22	29,6	7,8	24,9	4,4

(a) La somma dei quozienti specifici calcolati rapportando per ogni età feconda (15–49 anni) i nati vivi all'ammontare medio annuo della popolazione femminile. – (b) La media ponderata delle età, utilizzando come pesi i relativi quozienti specifici di fecondità.

Tavola 1.2 – Nati per vitalità, sesso e filiazione

ANNI	NATI VIVI			NATI MORTI			TOTALE		
	M	F	MF	M	F	MF	M	F	MF
DATI ASSOLUTI									
LEGITTIMI									
1990	274.106	258.339	532.445	1.555	1.296	2.851	275.661	259.635	535.296
1991	270.531	254.430	524.961	1.513	1.296	2.809	272.044	255.726	527.770
1992	273.370	256.515	529.885	1.298	1.148	2.446	274.668	257.663	532.331
1993	262.756	246.271	509.027	1.207	1.115	2.322	263.963	247.386	511.349
1994	253.819	237.548	491.367	1.100	1.024	2.124	254.919	238.572	493.491
NATURALI									
1990	18.968	17.842	36.810	142	110	252	19.110	17.952	37.062
1991	19.453	18.373	37.826	140	130	270	19.593	18.503	38.096
1992	19.594	18.362	37.956	157	159	316	19.751	18.521	38.272
1993	20.767	19.690	40.457	148	126	274	20.915	19.816	40.731
1994	21.376	20.307	41.683	120	133	253	21.496	20.440	41.936
TOTALE									
1990	293.074	276.181	569.255	1.697	1.406	3.103	294.771	277.587	572.358
1991	289.984	272.803	562.787	1.653	1.426	3.079	291.637	274.229	565.866
1992	292.964	274.877	567.841	1.455	1.307	2.762	294.419	276.184	570.603
1993	283.523	265.961	549.484	1.355	1.241	2.596	284.878	267.202	552.080
1994	275.195	257.855	533.050	1.220	1.157	2.377	276.415	259.012	535.427
DATI RELATIVI									
LEGITTIMI									
	Per 1000 nati vivi			Per 1000 nati legittimi			Per 100 in totale		
1990	935,3	935,4	935,3	5,6	5,0	5,3	51,5	48,5	100,0
1991	932,9	932,7	932,8	5,6	5,1	5,3	51,5	48,5	100,0
1992	933,1	933,2	933,2	4,7	4,5	4,6	51,6	48,4	100,0
1993	926,8	926,0	926,4	4,6	4,5	4,5	51,6	48,4	100,0
1994	922,3	921,2	921,8	4,3	4,3	4,3	51,6	48,4	100,0
NATURALI									
	Per 1000 nati vivi			Per 1000 nati naturali			Per 100 in totale		
1990	64,7	64,6	64,7	7,4	6,1	6,8	51,6	48,4	100,0
1991	67,1	67,3	67,2	7,1	7,0	7,1	51,4	48,6	100,0
1992	66,9	66,8	66,8	8,0	8,6	8,3	51,6	48,4	100,0
1993	73,2	74,0	73,6	7,1	6,4	6,7	51,3	48,7	100,0
1994	77,7	78,8	78,2	5,6	6,5	5,6	51,3	48,7	100,0
TOTALE									
	Per 1000 abitanti			Per 1000 nati			Per 100 in totale		
1990	-	-	9,9	5,8	5,1	5,4	51,5	48,5	100,0
1991	-	-	9,9	5,7	5,2	5,4	51,5	48,5	100,0
1992	-	-	10,0	4,9	4,8	4,8	51,6	48,4	100,0
1993	-	-	9,6	4,8	4,6	4,7	51,6	48,4	100,0
1994	-	-	9,4	4,8	4,5	4,7	51,6	48,4	100,0

Tavola 1.3 – Nati per vitalità e mese di nascita

MESI	NATI VIVI					NATI MORTI				
	1990	1991	1992	1993	1994	1990	1991	1992	1993	1994
Gennaio	46.054	46.262	47.088	45.704	43.859	283	289	252	200	231
Febbraio	40.908	40.794	43.314	39.578	38.767	238	184	238	191	177
Marzo	47.236	44.873	47.019	45.536	44.163	263	280	214	185	190
Aprile	45.365	44.924	45.020	43.942	43.948	248	250	229	153	216
Maggio	50.147	50.618	48.192	45.465	47.419	273	267	239	218	191
Giugno	48.598	48.842	47.881	46.215	45.082	254	270	210	229	189
Luglio	53.320	50.634	51.857	52.284	47.703	251	266	246	262	193
Agosto	50.807	47.372	48.996	48.270	45.599	268	237	220	260	235
Settembre	48.207	49.012	49.438	47.807	45.976	232	261	213	233	197
Ottobre	48.274	48.550	48.334	47.353	44.419	284	274	252	256	205
Novembre	44.718	45.380	45.094	43.330	42.382	259	260	208	195	177
Dicembre	45.621	45.526	45.608	44.000	43.733	250	241	241	214	176
ANNO	569.255	562.787	567.841	549.484	533.050	3.103	3.079	2.762	2.596	2.377

Tavola 1.4 – Nati per vitalità e genere del parto

ANNI	NATI VIVI				NATI MORTI			
	DA PARTI			TOTALE	DA PARTI			TOTALE
	Semplici	Doppi	Tripli e più		Semplici	Doppi	Tripli e più	
1990	557.976	10.658	621	569.255	2.804	276	23	3.103
1991	550.735	11.414	638	562.787	2.862	204	13	3.079
1992	556.023	11.176	642	567.841	2.547	196	19	2.762
1993	537.557	11.275	652	549.484	2.375	207	14	2.596
1994	521.162	11.204	684	533.050	2.138	184	15	2.337
	PER 1.000 NATI VIVI				PER 1.000 NATI MORTI			
1990	980,2	18,7	1,1	1.000,0	903,6	89,0	7,4	1.000,0
1991	978,6	20,3	1,1	1.000,0	929,5	66,3	4,2	1.000,0
1992	979,2	19,7	1,1	1.000,0	922,1	71,0	6,9	1.000,0
1993	978,3	20,5	1,2	1.000,0	914,9	72,7	5,4	1.000,0
1994	977,7	21,0	1,3	1.000,0	914,8	78,7	6,4	1.000,0

Tavola 1.5 – Età media della madre al parto (a) per ordine di nascita

ANNI	ORDINE DI NASCITA				
	1°	2°	3°	4° e più	Totale
1990	26,9	29,8	32,3	34,6	28,9
1991	27,1	30,0	32,5	34,6	29,1
1992	27,4	30,2	32,8	34,9	29,3
1993	27,6	30,4	32,9	35,0	29,4
1994	27,7	30,6	33,0	35,1	29,6

(a) Anni e decimi di anno.

Tavola 1.6 – Nati maschi per 1.000 nate femmine per vitalità, filiazione e genere del parto; nati maschi legittimi per 1.000 nate femmine legittime per vitalità e ordine di nascita

FILIAZIONE E GENERE DEL PARTO	NATI VIVI					NATI MORTI					TOTALE				
	1990	1991	1992	1993	1994	1990	1991	1992	1993	1994	1990	1991	1992	1993	1994
Legittimi	1.061	1.063	1.066	1.067	1.068	1.200	1.167	1.131	1.083	1.074	1.062	1.064	1.066	1.067	1.069
Primogeniti	1.062	1.064	1.069	1.069	1.065	1.215	1.223	1.205	1.169	1.093	1.063	1.065	1.069	1.069	1.065
Altri	1.060	1.063	1.062	1.065	1.072	1.184	1.116	1.052	993	1.053	1.061	1.063	1.062	1.065	1.072
Naturali	1.063	1.059	1.067	1.055	1.053	1.291	1.077	987	1.175	902	1.065	1.059	1.066	1.055	1.052
Nati in totale	1.061	1.063	1.066	1.066	1.067	1.207	1.159	1.113	1.092	1.054	1.062	1.063	1.066	1.066	1.067
Nati da parti semplici	1.063	1.064	1.067	1.067	1.068	1.194	1.145	1.115	1.119	1.032	1.063	1.064	1.067	1.067	1.068
Nati da parti plurimi	987	1.014	1.015	1.020	1.026	1.336	1.359	1.087	842	1.341	995	1.020	1.016	1.016	1.030

Tavola 1.7 – Parti secondo la filiazione dei nati e l'età della madre

ETÀ DELLA MADRE	NASCITE LEGITTIME					NASCITE NATURALI				
	1990	1991	1992	1993	1994	1990	1991	1992	1993	1994
Meno di 16 anni	-	-	-	-	-	72	23	64	41	37
16	203	122	43	107	113	1.122	1.107	1.114	1.000	998
17	899	529	242	637	544	1.785	1.766	1.732	1.682	2.459
18	3.426	3.140	2.466	2.710	2.196	1.475	1.586	1.504	1.511	1.530
19	7.979	7.215	6.431	5.983	5.043	1.414	1.579	1.442	1.490	1.446
20	12.026	11.249	10.081	9.097	7.879	1.441	1.423	1.467	1.536	1.538
21	17.209	15.909	14.679	13.111	11.354	1.530	1.517	1.450	1.531	1.622
22	22.580	20.820	19.578	17.533	15.248	1.525	1.566	1.437	1.539	1.670
23	28.605	26.574	24.586	22.858	19.930	1.513	1.500	1.483	1.644	1.690
24	34.150	32.171	30.637	27.827	24.976	1.564	1.571	1.563	1.760	1.733
25	40.102	37.180	35.696	33.043	30.012	1.649	1.603	1.592	1.743	1.798
26	42.715	41.912	40.735	37.850	34.301	1.695	1.697	1.713	1.856	1.777
27	42.685	43.259	44.444	41.027	37.853	1.710	1.750	1.764	1.909	1.867
28	41.674	41.806	43.897	43.174	40.486	1.734	1.762	1.730	1.986	2.073
29	39.370	39.486	41.183	42.395	41.487	1.686	1.746	1.783	2.017	2.086
30	36.031	36.852	38.451	38.828	39.428	1.647	1.714	1.866	1.943	2.108
31	31.472	32.733	34.094	34.652	34.908	1.641	1.657	1.716	1.835	2.004
32	26.853	27.452	29.480	29.942	30.109	1.512	1.627	1.584	1.744	1.864
33	22.705	23.236	24.639	25.492	25.705	1.360	1.506	1.409	1.627	1.773
34	19.083	19.447	20.433	20.717	21.472	1.286	1.363	1.431	1.562	1.654
35	15.693	16.012	16.769	16.984	17.167	1.148	1.240	1.238	1.418	1.493
36	12.314	12.886	13.560	13.522	13.558	960	1.083	1.154	1.320	1.350
37	9.358	9.788	10.616	10.401	10.410	797	868	943	1.087	1.091
38	7.230	7.104	7.668	7.884	7.937	639	750	795	834	887
39	5.351	5.269	5.630	5.656	5.658	569	507	556	654	690
40	3.903	3.749	3.924	3.856	3.869	398	390	449	470	520
41	2.602	2.611	2.803	2.557	2.497	310	297	323	318	355
42	1.654	1.628	1.719	1.598	1.604	171	179	230	202	245
43	942	934	994	1.005	967	110	129	120	112	142
44	517	521	537	486	511	55	72	61	87	85
45	218	215	290	255	277	29	25	36	53	42
46	114	71	171	94	113	12	8	28	26	21
47	29	19	81	46	35	2	1	12	19	9
48	4	6	19	15	11	1	-	8	11	7
49	6	1	16	2	11	-	2	2	4	2
50 e più	-	1	2	5	26	-	-	24	18	1
Non indicata	-	-	-	-	-	2.188	2.089	2.046	2.162	1.893
Totale	529.702	521.907	526.594	511.349	487.725	36.750	37.703	37.869	40.731	41.532

CAPITOLO 2 – DATI NAZIONALI

Tavola 2.1 – Parti e nati per ordine di nascita, vitalità, sesso, genere del parto, filiazione, età ed anno di nascita della madre (a) – Anno 1994

ETÀ DELLA MADRE	ANNO DI NASCITA DELLA MADRE	ORDINE DI NASCITA								
		1°				2°				
		NUMERO NATI				NUMERO NATI				
		N. parti	NATI VIVI		NATI MORTI		N. parti	NATI VIVI		NATI MORTI
MF	M		MF	M	MF	M		MF	M	
COMPLESSO										
Meno di 15	1979 e dopo il 1979	2	2	1	-	-	-	-	-	-
15		34	34	15	-	-	1	-	-	-
	1979	19	19	6	-	-	-	-	-	-
	1978	15	15	9	-	-	1	1	-	-
16		1.061	1.060	543	6	2	46	46	19	-
	1978	497	499	264	-	-	24	24	13	-
	1977	564	561	279	6	2	22	22	6	-
17		1.848	1.845	924	6	3	147	147	81	1
	1977	931	932	484	2	-	82	61	38	1
	1976	917	913	440	4	3	85	86	43	-
18		3.344	3.348	1.683	14	6	350	351	161	-
	1976	1.679	1.680	852	6	2	172	172	81	-
	1975	1.665	1.668	831	8	4	178	179	80	-
19		5.581	5.582	2.876	26	14	838	840	428	4
	1975	2.783	2.783	1.389	12	7	428	427	216	3
	1974	2.798	2.799	1.487	14	7	410	413	212	1
20		7.828	7.852	4.079	24	12	1.419	1.429	754	3
	1974	4.106	4.122	2.117	10	5	719	723	376	2
	1973	3.722	3.730	1.962	14	7	700	706	378	1
21		10.263	10.308	5.369	35	19	2.422	2.423	1.282	9
	1973	5.286	5.308	2.792	15	10	1.206	1.204	627	5
	1972	4.977	5.000	2.577	20	9	1.216	1.219	655	4
22		12.927	12.975	6.692	64	39	3.494	3.504	1.803	17
	1972	6.755	6.786	3.483	32	24	1.826	1.831	951	9
	1971	6.172	6.189	3.209	32	15	1.668	1.673	852	8
23		15.722	15.807	8.221	60	31	5.074	5.117	2.622	19
	1971	8.295	8.347	4.386	29	17	2.545	2.572	1.318	11
	1970	7.427	7.460	3.835	31	14	2.529	2.545	1.304	8
24		18.345	18.474	9.603	64	29	7.243	7.296	3.817	21
	1970	9.653	9.737	5.009	31	15	3.680	3.709	1.917	9
	1969	8.692	8.737	4.594	33	14	3.563	3.587	1.900	12
25		20.614	20.767	10.748	82	43	9.567	9.624	5.035	27
	1969	11.204	11.304	5.903	39	19	5.002	5.041	2.638	12
	1968	9.410	9.463	4.845	43	24	4.565	4.583	2.397	15
26		22.126	22.280	11.515	99	46	11.749	11.808	6.134	35
	1968	11.944	12.040	6.178	56	26	6.267	6.303	3.269	19
	1967	10.182	10.240	5.337	43	20	5.482	5.505	2.865	16
27		23.073	23.242	11.965	114	56	13.789	13.862	7.170	51
	1967	12.445	12.543	6.370	61	31	7.241	7.285	3.737	25
	1966	10.628	10.699	5.595	53	25	6.548	6.577	3.433	26
28		23.595	23.777	12.252	98	51	15.412	15.522	8.150	42
	1966	13.156	13.270	6.866	62	32	8.219	8.292	4.385	21
	1965	10.439	10.507	5.386	36	19	7.193	7.230	3.765	21
29		22.096	22.265	11.426	123	59	17.028	17.167	8.888	53
	1965	12.382	12.484	6.429	69	32	9.046	9.112	4.759	29
	1964	9.714	9.781	4.997	54	27	7.982	8.055	4.129	24
30		19.444	19.610	10.029	99	58	17.102	17.210	8.933	76
	1964	11.359	11.462	5.865	56	30	9.582	9.660	5.023	36
	1963	8.085	8.148	4.164	43	28	7.520	7.550	3.910	40
31		15.601	15.792	8.043	62	37	15.978	16.111	8.279	48
	1963	9.211	9.331	4.751	37	23	8.853	8.916	4.609	28
	1962	6.390	6.461	3.292	25	14	7.125	7.195	3.670	20
32		12.027	12.165	6.257	48	16	14.473	14.597	7.524	60
	1962	7.054	7.132	3.662	23	7	8.171	8.252	4.227	27
	1961	4.973	5.033	2.595	25	9	6.302	6.345	3.297	33
33		8.982	9.094	4.713	54	27	12.806	12.912	6.769	47
	1961	5.322	5.393	2.827	28	14	7.314	7.377	3.836	24
	1960	3.660	3.701	1.886	26	13	5.492	5.535	2.933	23

(a) L'ordine di nascita considerato è quello rispetto a tutti i nati (vivi e morti) avuti in precedenza dalla donna.

Tavola 2.1 segue - Parti e nati per ordine di nascita, vitalità, sesso, genere del parto, filiazione, età ed anno di nascita della madre (a) - Anno 1994

ETÀ DELLA MADRE	ANNO DI NASCITA DELLA MADRE	ORDINE DI NASCITA									
		1°					2°				
		N. parti	NUMERO NATI				N. parti	NUMERO NATI			
			NATI VIVI		NATI MORTI			NATI VIVI		NATI MORTI	
	MF	M	MF	M		MF	M	MF	M		
COMPLESSO											
34		6.903	7.011	3.596	44	22	10.639	10.711	5.424	51	22
	1960	4.133	4.199	2.142	27	17	6.169	6.203	3.169	37	13
	1959	2.770	2.812	1.454	17	5	4.470	4.508	2.255	14	9
35		5.184	5.267	2.686	40	19	8.422	8.475	4.371	44	22
	1959	3.108	3.167	1.640	23	11	4.858	4.889	2.527	22	14
	1958	2.076	2.100	1.046	17	8	3.564	3.586	1.844	22	8
36		3.876	3.922	1.984	25	14	6.405	6.443	3.287	26	15
	1958	2.285	2.310	1.161	19	11	3.803	3.829	1.939	14	8
	1957	1.591	1.612	823	6	3	2.602	2.614	1.348	12	7
37		2.720	2.738	1.432	24	14	4.741	4.784	2.479	16	11
	1957	1.609	1.618	830	14	7	2.840	2.863	1.481	12	9
	1956	1.111	1.120	602	10	7	1.901	1.921	998	4	2
38		1.994	2.008	1.040	23	11	3.395	3.426	1.733	12	4
	1956	1.190	1.198	608	14	7	2.025	2.039	1.025	9	2
	1955	804	810	432	9	4	1.370	1.387	708	3	2
39		1.384	1.406	726	10	8	2.279	2.296	1.200	7	4
	1955	800	821	431	4	4	1.337	1.345	694	5	3
	1954	584	585	295	6	4	942	951	506	2	1
40		946	961	495	8	6	1.424	1.432	749	5	1
	1954	604	611	312	4	3	877	884	449	2	1
	1953	342	350	183	4	3	547	548	300	3	-
41		577	573	281	10	6	865	869	451	4	3
	1953	377	377	173	5	3	533	539	281	2	1
	1952	200	196	108	5	3	332	330	170	2	2
42		376	375	193	5	1	515	517	280	-	-
	1952	245	246	126	3	1	332	333	181	-	-
	1951	131	129	67	2	-	183	184	99	-	-
43		227	230	120	2	1	302	300	154	2	1
	1951	147	148	70	1	-	189	188	98	1	-
	1950	80	82	50	1	1	113	112	56	1	1
44		124	127	69	-	-	159	160	78	1	-
	1950	72	75	39	-	-	90	91	38	1	-
	1949	52	52	30	-	-	69	69	40	-	-
45		60	61	34	-	-	70	71	36	-	-
	1949	31	31	14	-	-	46	47	25	-	-
	1948	29	30	20	-	-	24	24	11	-	-
46		29	30	18	-	-	24	24	15	-	-
	1948	18	18	12	-	-	19	19	11	-	-
	1947	11	12	6	-	-	5	5	4	-	-
47		10	10	5	-	-	11	11	2	-	-
	1947	3	3	2	-	-	8	8	2	-	-
	1946	7	7	3	-	-	3	3	-	-	-
48		1	1	1	-	-	7	8	1	-	-
	1946	1	1	1	-	-	6	6	1	-	-
	1945	-	-	-	-	-	1	2	-	-	-
49		1	1	1	-	-	5	5	2	-	-
	1945	1	1	1	-	-	4	4	2	-	-
	1944	-	-	-	-	-	1	1	-	-	-
50 e più	1944 e prima del 1944	14	18	10	-	-	6	5	4	1	1
Non indicata (b)		1.474	1.464	782	24	15	190	189	93	2	1
TOTALE		270.413	272.482	140.427	1.293	665	188.397	189.693	98.208	684	348

(a) Cfr. nota (a) a pag. 13. - (b) Trattasi di nati riconosciuti solo dal padre, non riconosciuti o di filiazione ignota.

Tavola 2.1 segue - Parti e nati per ordine di nascita, vitalità, sesso, genere del parto, filiazione, età ed anno di nascita della madre (a) - Anno 1994

ETÀ DELLA MADRE	ANNO DI NASCITA DELLA MADRE	ORDINE DI NASCITA								
		3°				4°				
		NUMERO NATI				NUMERO NATI				
		N. parti	NATI VIVI		NATI MORTI		N. parti	NATI VIVI		NATI MORTI
	MF	M	MF	M		MF	M	MF	M	
COMPLESSO										
Meno di 15	1979 e dopo il 1979	-	-	-	-	-	-	-	-	-
15	1979	-	-	-	-	-	-	-	-	-
16	1978	4	4	-	-	-	-	-	-	-
17	1977	4	4	-	-	-	-	-	-	-
18	1976	10	10	3	-	-	-	-	-	-
19	1975	28	28	16	-	-	4	4	3	-
20	1974	154	154	75	-	-	16	16	11	-
21	1973	257	259	145	2	1	28	30	15	-
22	1972	424	426	206	3	1	65	65	38	-
23	1971	713	717	356	6	3	93	95	54	-
24	1970	940	945	490	5	1	144	143	64	1
25	1969	1.382	1.393	706	6	1	189	188	105	3
26	1968	1.845	1.863	985	8	6	288	296	150	2
27	1967	2.383	2.406	1.232	8	2	371	374	178	2
28	1966	2.960	2.981	1.537	8	6	449	448	231	5
29	1965	3.648	3.672	1.911	15	3	606	611	315	2
30	1964	4.030	4.073	2.112	15	7	729	736	374	4
31	1963	4.239	4.263	2.185	19	11	833	842	442	3
32	1962	4.235	4.269	2.212	20	12	918	926	505	5
33	1961	4.423	4.446	2.361	18	11	927	929	464	6
	1960	1.962	1.973	1.053	9	5	410	412	204	1

(a) Cfr. nota (a) pag. 13.

Tavola 2.1 segue - Partì e nati per ordine di nascita, vitalità, sesso, genere del parto, filiazione, età ed anno di nascita della madre (a) - Anno 1994

ETÀ DELLA MADRE	ANNO DI NASCITA DELLA MADRE	ORDINE DI NASCITA									
		3°				4°					
		N. parti	NUMERO NATI				N. parti	NUMERO NATI			
			NATI VIVI		NATI MORTI			NATI VIVI		NATI MORTI	
	MF	M	MF	M		MF	M	MF	M		
COMPLESSO											
34		4.171	4.199	2.156	19	12	995	1.001	522	7	4
	1960	2.453	2.469	1.248	10	6	572	577	298	4	2
	1959	1.718	1.730	908	9	6	423	424	226	3	2
35		3.625	3.637	1.842	24	12	1.015	1.025	528	3	1
	1959	2.064	2.070	1.092	15	8	592	599	295	2	-
	1958	1.561	1.567	750	9	4	423	426	233	1	1
36		3.275	3.287	1.673	19	13	918	921	507	7	4
	1958	1.839	1.842	958	13	10	524	525	281	5	3
	1957	1.436	1.445	715	6	3	394	396	226	2	1
37		2.733	2.751	1.412	9	5	905	919	467	7	3
	1957	1.570	1.576	803	8	4	518	527	275	4	1
	1956	1.163	1.175	609	1	1	387	392	192	3	2
38		2.255	2.266	1.187	13	7	774	786	424	5	3
	1956	1.340	1.348	696	6	3	438	446	239	3	2
	1955	915	918	491	7	4	336	340	185	2	1
39		1.681	1.683	847	13	5	631	632	310	8	3
	1955	1.023	1.029	508	6	1	385	385	179	7	2
	1954	658	654	339	7	4	246	247	131	1	1
40		1.234	1.247	630	6	3	488	487	267	4	2
	1954	781	785	394	4	2	309	309	169	2	1
	1953	453	462	236	2	1	179	178	98	2	1
41		790	793	420	3	3	376	380	188	2	-
	1953	475	489	245	1	1	240	244	117	-	-
	1952	315	313	175	2	2	136	136	71	2	-
42		522	521	244	5	3	246	246	132	3	1
	1952	324	326	145	1	-	149	151	84	-	-
	1951	198	195	99	4	3	97	95	48	3	1
43		306	306	165	2	1	149	147	74	5	4
	1951	177	179	98	-	-	97	95	51	5	4
	1950	129	127	67	2	1	52	52	23	-	-
44		146	145	70	1	-	96	93	53	3	3
	1950	89	88	38	1	-	59	56	28	3	3
	1949	57	57	32	-	-	37	37	25	-	-
45		84	84	40	-	-	51	51	19	1	-
	1949	48	48	21	-	-	31	31	13	1	-
	1948	36	36	19	-	-	20	20	6	-	-
46		31	28	10	3	2	27	27	12	-	-
	1948	22	19	6	3	2	20	20	8	-	-
	1947	9	9	4	-	-	7	7	4	-	-
47		10	11	5	-	-	7	6	4	1	-
	1947	9	10	5	-	-	6	6	4	-	-
	1946	1	1	-	-	-	1	-	-	1	-
48		6	6	4	-	-	2	2	-	-	-
	1946	5	5	3	-	-	2	2	-	-	-
	1945	1	1	1	-	-	-	-	-	-	-
49		2	2	2	-	-	3	3	-	-	-
	1945	2	2	2	-	-	3	3	-	-	-
	1944	-	-	-	-	-	-	-	-	-	-
50 e più	1944 e prima del 1944	3	4	3	-	-	4	5	3	-	-
Non indicata (b)		141	142	71	4	1	53	54	20	-	-
TOTALE		52.753	53.084	27.347	255	132	12.407	12.495	6.484	89	44

(a) Cfr. nota (a) a pag. 13. - (b) Cfr. nota (b) a pag. 14.

Tavola 2.1 segue – Parti e nati per ordine di nascita, vitalità, sesso, genere del parto, filiazione, età ed anno di nascita della madre (a) – Anno 1994

ETÀ DELLA MADRE	ANNO DI NASCITA DELLA MADRE	ORDINE DI NASCITA									
		5°					6°				
		N. parti	NUMERO NATI				N. parti	NUMERO NATI			
			NATI VIVI		NATI MORTI			NATI VIVI		NATI MORTI	
	MF	M	MF	M		MF	M	MF	M		
COMPLESSO											
Meno di 15	1979 e dopo il 1979	-	-	-	-	-	-	-	-	-	-
15	1979	-	-	-	-	-	-	-	-	-	-
16	1978	-	-	-	-	-	-	-	-	-	-
17	1977	-	-	-	-	-	-	-	-	-	-
18	1976	-	-	-	-	-	-	-	-	-	-
19	1975	-	-	-	-	-	-	-	-	-	-
20	1974	-	-	-	-	-	-	-	-	-	-
21	1973	5	5	2	-	1	1	-	-	-	-
22	1972	3	3	2	-	1	1	-	-	-	-
23	1971	2	2	-	-	-	-	-	-	-	-
24	1970	4	4	2	-	4	4	3	-	-	-
25	1969	3	3	1	-	4	4	3	-	-	-
26	1968	1	1	1	-	-	-	-	-	-	-
27	1967	13	13	8	-	5	5	2	-	-	-
28	1966	6	6	4	-	3	3	2	-	-	-
29	1965	7	7	4	-	2	2	-	-	-	-
30	1964	29	28	16	1	7	7	4	-	-	-
31	1963	17	16	9	1	5	5	3	-	-	-
32	1962	12	12	7	-	2	2	1	-	-	-
33	1961	45	47	22	-	8	8	5	-	-	-
34	1960	29	31	17	-	3	3	2	-	-	-
35	1959	16	16	5	-	5	5	3	-	-	-
36	1958	51	51	28	-	13	12	4	1	1	-
37	1957	26	26	14	-	5	5	1	-	-	-
38	1956	25	25	14	-	8	7	3	1	1	-
39	1955	68	69	39	-	24	24	12	-	-	-
40	1954	45	46	25	-	17	17	7	-	-	-
41	1953	23	23	14	-	7	7	5	-	-	-
42	1952	107	109	49	-	24	23	14	1	1	-
43	1951	58	58	25	-	14	13	7	1	1	-
44	1950	49	51	24	-	10	10	7	-	-	-
45	1949	149	150	72	1	29	29	18	-	-	-
46	1948	91	91	41	1	13	13	8	-	-	-
47	1947	58	59	31	-	16	16	10	-	-	-
48	1946	153	152	75	1	49	49	28	-	-	-
49	1945	88	87	44	1	27	27	15	-	-	-
50	1944	65	65	31	-	22	22	13	-	-	-
51	1943	168	169	87	1	59	60	27	1	-	-
52	1942	91	91	44	1	21	21	5	-	-	-
53	1941	77	78	43	-	38	39	22	1	-	-
54	1940	218	222	116	1	70	68	40	3	1	-
55	1939	104	104	52	-	38	39	22	-	-	-
56	1938	114	118	64	1	32	29	18	3	1	-
57	1937	238	238	121	1	61	62	28	-	-	-
58	1936	125	125	67	-	33	33	14	-	-	-
59	1935	113	113	54	1	28	29	14	-	-	-

(a) Cfr. nota (a) a pag. 13.

Tavola 2.1 segue - Parti e nati per ordine di nascita, vitalità, sesso, genere del parto, filiazione, età ed anno di nascita della madre (a) - Anno 1994

ETÀ DELLA MADRE	ANNO DI NASCITA DELLA MADRE	ORDINE DI NASCITA									
		5°					6°				
		N. parti	NUMERO NATI				N. parti	NUMERO NATI			
			NATI VIVI		NATI MORTI			NATI VIVI		NATI MORTI	
	MF	M	MF	M		MF	M	MF	M		
COMPLESSO											
34		261	261	134	2	1	89	90	39	-	-
	1960	128	128	64	1	-	50	50	21	-	-
	1959	133	133	70	1	1	39	40	18	-	-
35		263	266	123	1	-	87	86	49	1	1
	1959	135	137	66	1	-	49	48	25	1	1
	1958	128	129	57	-	-	38	38	24	-	-
36		261	264	133	1	-	97	98	51	-	-
	1958	133	135	62	-	-	56	57	31	-	-
	1957	128	129	71	1	-	41	41	20	-	-
37		230	231	122	4	1	100	101	50	-	-
	1957	135	137	74	2	-	48	49	24	-	-
	1956	95	94	48	2	1	52	52	26	-	-
38		243	243	141	4	2	82	80	43	2	1
	1956	138	138	82	3	2	44	43	24	1	-
	1955	105	105	59	1	-	38	37	19	1	1
39		210	212	113	2	1	83	83	42	1	-
	1955	123	125	61	2	1	50	50	28	-	-
	1954	87	87	52	-	-	33	33	14	1	-
40		161	161	92	2	2	67	66	38	2	2
	1954	96	96	60	2	2	42	42	26	1	1
	1953	65	65	32	-	-	25	24	12	1	1
41		128	124	63	4	2	52	54	32	-	-
	1953	82	78	40	4	2	32	34	22	-	-
	1952	46	46	23	-	-	20	20	10	-	-
42		90	90	48	1	1	39	39	22	-	-
	1952	57	57	31	1	1	24	24	16	-	-
	1951	33	33	17	-	-	15	15	6	-	-
43		55	55	28	1	1	33	32	17	1	1
	1951	35	35	18	-	-	15	15	7	-	-
	1950	20	20	10	1	1	18	17	10	1	1
44		34	35	19	-	-	16	16	9	-	-
	1950	19	20	10	-	-	8	8	4	-	-
	1949	15	15	9	-	-	8	8	5	-	-
45		29	29	10	-	-	8	8	6	-	-
	1949	18	18	5	-	-	5	5	5	-	-
	1948	11	11	5	-	-	3	3	1	-	-
46		13	14	9	-	-	6	6	3	-	-
	1948	7	8	5	-	-	5	5	2	-	-
	1947	6	6	4	-	-	1	1	1	-	-
47		2	2	2	-	-	1	1	-	-	-
	1947	1	1	1	-	-	-	-	-	-	-
	1946	1	1	1	-	-	1	1	-	-	-
48		-	-	-	-	-	1	1	-	-	-
	1946	-	-	-	-	-	1	1	-	-	-
	1945	-	-	-	-	-	-	-	-	-	-
49		1	1	-	-	-	-	-	-	-	-
	1945	1	1	-	-	-	-	-	-	-	-
	1944	-	-	-	-	-	-	-	-	-	-
50 e più	1944 e prima del 1944	-	-	-	-	-	-	-	-	-	-
Non indicata (b)		23	22	14	1	1	6	7	4	-	-
TOTALE		3.252	3.267	1.688	29	15	1.121	1.120	590	13	8

(a) Cfr. nota (a) a pag. 13. - (b) Cfr. nota (b) a pag. 14.

Tavola 2.1 segue - Partì e nati per ordine di nascita, vitalità, sesso, genere del parto, filiazione, età ed anno di nascita della madre (a) - Anno 1994

ETÀ DELLA MADRE	ANNO DI NASCITA DELLA MADRE	ORDINE DI NASCITA								
		7 ^a				8 ^a				
		N. parti	NUMERO NATI		NUMERO NATI		N. parti	NUMERO NATI		NUMERO NATI
			NATI VIVI	NATI MORTI	NATI VIVI	NATI MORTI				
	MF	M	MF	M	MF	M	MF	M		
COMPLESSO										
Meno di 15	1979 e dopo il 1979	-	-	-	-	-	-	-	-	-
15	1979	-	-	-	-	-	-	-	-	-
16	1978	-	-	-	-	-	-	-	-	-
17	1977	-	-	-	-	-	-	-	-	-
18	1976	-	-	-	-	-	-	-	-	-
19	1975	-	-	-	-	-	-	-	-	-
20	1974	-	-	-	-	-	-	-	-	-
21	1973	-	-	-	-	-	-	-	-	-
22	1972	-	-	-	-	-	-	-	-	-
23	1971	-	-	-	-	-	-	-	-	-
24	1970	1	1	1	-	-	-	-	-	-
25	1969	1	1	1	-	-	1	1	1	-
26	1968	1	1	3	-	-	-	-	-	-
27	1967	4	4	1	-	-	2	2	2	-
28	1966	2	2	1	-	-	3	3	2	-
29	1965	1	1	-	-	-	1	1	1	-
30	1964	7	7	5	-	-	1	1	-	-
31	1963	8	8	4	-	-	2	2	1	-
32	1962	10	10	7	-	-	5	5	2	1
33	1961	8	8	3	-	-	4	4	2	-
	1960	25	24	10	1	1	11	11	7	-
		11	11	5	-	-	6	6	4	-
		14	13	5	1	1	5	5	3	-

(a) Cfr. nota (a) a pag. 13.

Tavola 2.1 segue - Parti e nati per ordine di nascita, vitalità, sesso, genere del parto, filiazione, età ed anno di nascita della madre (a) - Anno 1994

ETÀ DELLA MADRE	ANNO DI NASCITA DELLA MADRE	ORDINE DI NASCITA									
		7°					8°				
		N. parti	NUMERO NATI				N. parti	NUMERO NATI			
			NATI VIVI		NATI MORTI			NATI VIVI		NATI MORTI	
	MF	M	MF	M		MF	M	MF	M		
COMPLESSO											
34		40	40	22	-	-	18	18	9	-	-
	1960	19	19	8	-	-	10	10	3	-	-
	1959	21	21	14	-	-	8	8	6	-	-
35		31	31	20	-	-	16	16	13	-	-
	1959	19	19	13	-	-	9	9	7	-	-
	1958	12	12	7	-	-	7	7	6	-	-
36		45	46	26	-	-	16	16	7	-	-
	1958	24	25	12	-	-	13	13	4	-	-
	1957	21	21	14	-	-	3	3	3	-	-
37		36	36	11	1	1	19	19	9	-	-
	1957	16	15	5	1	1	11	11	4	-	-
	1956	20	21	6	-	-	8	8	5	-	-
38		40	39	19	2	2	24	25	14	-	-
	1956	25	25	14	-	-	16	16	8	-	-
	1955	15	14	5	2	2	8	9	6	-	-
39		34	33	15	1	-	20	19	11	1	1
	1955	18	18	7	-	-	11	10	6	1	1
	1954	16	15	8	1	-	9	9	5	-	-
40		36	36	22	-	-	10	10	3	-	-
	1954	17	17	11	-	-	6	6	2	-	-
	1953	19	19	11	-	-	4	4	1	-	-
41		35	36	16	-	-	11	11	3	-	-
	1953	22	23	12	-	-	7	7	1	-	-
	1952	13	13	4	-	-	4	4	2	-	-
42		27	26	11	1	-	12	12	7	-	-
	1952	20	19	8	1	-	8	8	4	-	-
	1951	7	7	3	-	-	4	4	3	-	-
43		22	23	8	-	-	4	4	2	-	-
	1951	12	13	4	-	-	-	-	-	-	-
	1950	10	10	4	-	-	4	4	2	-	-
44		10	10	6	-	-	4	4	2	-	-
	1950	8	8	5	-	-	2	2	-	-	-
	1949	2	2	1	-	-	2	2	2	-	-
45		6	6	2	-	-	4	4	3	-	-
	1949	4	4	1	-	-	2	2	2	-	-
	1948	2	2	1	-	-	2	2	1	-	-
46		2	2	1	-	-	1	1	1	-	-
	1948	1	1	-	-	-	-	-	-	-	-
	1947	1	1	1	-	-	1	1	1	-	-
47		1	1	1	-	-	-	-	-	-	-
	1947	1	1	1	-	-	-	-	-	-	-
	1946	-	-	-	-	-	-	-	-	-	-
48		1	1	1	-	-	-	-	-	-	-
	1946	-	-	-	-	-	-	-	-	-	-
	1945	1	1	1	-	-	-	-	-	-	-
49		1	1	-	-	-	-	-	-	-	-
	1945	1	1	-	-	-	-	-	-	-	-
	1944	-	-	-	-	-	-	-	-	-	-
50 e più	1944 e prima del 1944	-	-	-	-	-	-	-	-	-	-
Non Indicata (b)		3	3	2	-	-	1	1	-	-	-
TOTALE		480	480	239	6	4	203	203	107	2	2

(a) Cfr. nota (a) a pag. 13. - (b) Cfr. nota (b) a pag. 14.

Tavola 2.1 segue – Parti e nati per ordine di nascita, vitalità, sesso, genere del parto, filiazione, età ed anno di nascita della madre (a) – Anno 1994

ETÀ DELLA MADRE	ANNO DI NASCITA DELLA MADRE	ORDINE DI NASCITA									
		9°					10°				
		N. parti	NUMERO NATI				N. parti	NUMERO NATI			
			NATI VIVI		NATI MORTI			NATI VIVI		NATI MORTI	
	MF	M	MF	M		MF	M	MF	M		
COMPLESSO											
Meno di 15	1979 e dopo il 1979	-	-	-	-	-	-	-	-	-	-
15	1979	-	-	-	-	-	-	-	-	-	-
16	1978	-	-	-	-	-	-	-	-	-	-
17	1978	-	-	-	-	-	-	-	-	-	-
17	1977	-	-	-	-	-	-	-	-	-	-
18	1977	-	-	-	-	-	-	-	-	-	-
18	1976	-	-	-	-	-	-	-	-	-	-
18	1976	-	-	-	-	-	-	-	-	-	-
19	1975	-	-	-	-	-	-	-	-	-	-
19	1975	-	-	-	-	-	-	-	-	-	-
20	1974	-	-	-	-	-	-	-	-	-	-
20	1974	-	-	-	-	-	-	-	-	-	-
21	1973	-	-	-	-	-	-	-	-	-	-
21	1973	-	-	-	-	-	-	-	-	-	-
22	1972	-	-	-	-	-	-	-	-	-	-
22	1972	-	-	-	-	-	-	-	-	-	-
23	1971	-	-	-	-	-	-	-	-	-	-
23	1971	-	-	-	-	-	-	-	-	-	-
24	1970	-	-	-	-	-	-	-	-	-	-
24	1970	-	-	-	-	-	-	-	-	-	-
25	1969	1	1	-	-	-	2	2	1	-	-
25	1969	1	1	-	-	-	2	2	1	-	-
26	1968	-	-	-	-	-	-	-	-	-	-
26	1968	-	-	-	-	-	-	-	-	-	-
27	1967	-	-	-	-	-	3	3	2	-	-
27	1967	-	-	-	-	-	2	2	1	-	-
28	1966	-	-	-	-	-	1	1	1	-	-
28	1966	-	-	-	-	-	3	3	1	-	-
28	1966	-	-	-	-	-	3	3	1	-	-
29	1965	-	-	-	-	-	-	-	-	-	-
29	1965	2	2	-	-	-	1	1	-	-	-
29	1965	2	2	-	-	-	1	1	-	-	-
30	1964	-	-	-	-	-	-	-	-	-	-
30	1964	4	4	1	-	-	2	2	-	-	-
30	1964	3	3	1	-	-	2	2	-	-	-
31	1963	1	1	-	-	-	-	-	-	-	-
31	1963	3	3	1	-	-	2	2	1	-	-
31	1963	2	2	1	-	-	2	2	1	-	-
32	1962	1	1	-	-	-	-	-	-	-	-
32	1962	3	3	2	-	-	2	2	-	-	-
32	1962	1	1	-	-	-	2	2	-	-	-
33	1961	2	2	2	-	-	-	-	-	-	-
33	1961	4	4	2	-	-	1	1	-	-	-
33	1961	2	2	2	-	-	1	1	-	-	-
33	1960	2	2	-	-	-	-	-	-	-	-

(a) Cfr. nota (a) a pag. 13.

Tavola 2.1 segue - Parti e nati per ordine di nascita, vitalità, sesso, genere del parto, filiazione, età ed anno di nascita della madre (a) - Anno 1994

ETÀ DELLA MADRE	ANNO DI NASCITA DELLA MADRE	ORDINE DI NASCITA									
		9°				10°					
		N. parti	NUMERO NATI				N. parti	NUMERO NATI			
			NATI VIVI		NATI MORTI			NATI VIVI		NATI MORTI	
	MF	M	MF	M		MF	M	MF	M		
COMPLESSO											
34		6	6	5	-	3	3	-	-	-	
	1960	4	4	4	-	2	2	-	-	-	
	1959	2	2	1	-	1	1	-	-	-	
35		12	12	5	-	3	3	-	-	-	
	1959	7	7	3	-	2	2	-	-	-	
	1958	5	5	2	-	1	1	-	-	-	
36		7	7	3	-	6	6	3	-	-	
	1958	4	4	3	-	4	4	2	-	-	
	1957	3	3	-	-	2	2	1	-	-	
37		8	8	3	-	4	5	3	-	-	
	1957	5	5	1	-	3	3	2	-	-	
	1956	3	3	2	-	1	2	1	-	-	
38		10	10	5	-	6	6	3	-	-	
	1956	7	7	5	-	3	3	2	-	-	
	1955	3	3	-	-	3	3	1	-	-	
39		13	12	7	1	5	5	3	-	-	
	1955	7	6	4	1	2	2	2	-	-	
	1954	6	6	3	-	3	3	1	-	-	
40		12	12	4	-	5	5	1	-	-	
	1954	7	7	3	-	1	1	-	-	-	
	1953	5	5	1	-	4	4	1	-	-	
41		7	6	3	1	3	2	1	1	1	
	1953	6	5	3	1	2	1	1	1	1	
	1952	1	1	-	-	1	1	-	-	-	
42		6	6	4	-	8	8	5	-	-	
	1952	4	4	3	-	4	4	3	-	-	
	1951	2	2	1	-	4	4	2	-	-	
43		6	6	4	-	3	3	1	-	-	
	1951	2	2	1	-	2	2	-	-	-	
	1950	4	4	3	-	1	1	1	-	-	
44		6	5	5	1	1	1	1	-	-	
	1950	5	4	4	1	-	-	-	-	-	
	1949	1	1	1	-	1	1	1	-	-	
45		3	3	1	-	3	3	2	-	-	
	1949	2	2	-	-	3	3	2	-	-	
	1948	1	1	1	-	-	-	-	-	-	
46		1	1	1	-	-	-	-	-	-	
	1948	1	1	1	-	-	-	-	-	-	
	1947	-	-	-	-	-	-	-	-	-	
47		1	1	-	-	1	1	-	-	-	
	1947	1	1	-	-	1	1	-	-	-	
	1946	-	-	-	-	-	-	-	-	-	
48		-	-	-	-	-	-	-	-	-	
	1946	-	-	-	-	-	-	-	-	-	
	1945	-	-	-	-	-	-	-	-	-	
49		-	-	-	-	-	-	-	-	-	
	1945	-	-	-	-	-	-	-	-	-	
	1944	-	-	-	-	-	-	-	-	-	
50 e più	1944 e prima del 1944	-	-	-	-	-	-	-	-	-	
Non indicata (b)		2	2	-	-	-	-	-	-	-	
TOTALE		117	114	56	3	1	67	67	28	1	

(a) Cfr. nota (a) a pag. 13. - (b) Cfr. nota (b) a pag. 14.

Tavola 2.1 segue - Parti e nati per ordine di nascita, vitalità, sesso, genere del parto, filiazione, età ed anno di nascita della madre (a) - Anno 1994

ETÀ DELLA MADRE	ANNO DI NASCITA DELLA MADRE	ORDINE DI NASCITA				TOTALE					
		11° e più									
		N. parti	NUMERO NATI		N. parti	NUMERO NATI		N. parti	NUMERO NATI		
			NATI VIVI	NATI MORTI		NATI VIVI	NATI MORTI				
	MF	M	MF	M	MF	M	MF	M			
COMPLESSO											
Meno di 15	1979 e dopo il 1979	-	-	-	-	-	2	2	1	-	-
15	1979	-	-	-	-	-	35	35	15	-	-
	1978	-	-	-	-	-	19	19	6	-	-
16	1978	-	-	-	-	-	16	16	9	-	-
	1977	-	-	-	-	-	1.111	1.110	562	6	2
17	1978	-	-	-	-	-	521	523	277	-	-
	1977	-	-	-	-	-	590	587	285	6	2
18	1977	-	-	-	-	-	2.005	2.002	1.008	7	4
	1976	-	-	-	-	-	998	998	524	3	1
19	1976	-	-	-	-	-	1.007	1.004	484	4	3
	1975	-	-	-	-	-	3.726	3.731	1.863	14	6
20	1976	-	-	-	-	-	1.871	1.872	945	6	2
	1975	-	-	-	-	-	1.855	1.859	918	8	4
21	1975	-	-	-	-	-	6.489	6.492	3.343	31	16
	1974	-	-	-	-	-	3.246	3.246	1.625	15	9
22	1974	-	-	-	-	-	3.243	3.246	1.718	16	7
	1973	-	-	-	-	-	9.417	9.451	4.919	27	12
23	1974	-	-	-	-	-	4.912	4.932	2.532	12	5
	1973	-	-	-	-	-	4.505	4.519	2.387	15	7
24	1973	-	-	-	-	-	12.976	13.026	6.813	46	25
	1972	-	-	-	-	-	6.638	6.659	3.498	21	12
25	1972	-	-	-	-	-	6.338	6.367	3.315	25	13
	1971	-	-	-	-	-	16.918	16.978	8.744	84	49
26	1972	-	-	-	-	-	8.838	8.875	4.570	43	29
	1971	-	-	-	-	-	8.080	8.103	4.174	41	20
27	1971	-	-	-	-	-	21.620	21.754	11.263	85	46
	1970	-	-	-	-	-	11.298	11.379	5.938	44	26
28	1970	-	-	-	-	-	10.322	10.375	5.325	41	20
	1969	-	-	-	-	-	26.709	26.894	13.995	92	42
29	1970	-	-	-	-	-	13.925	14.041	7.224	43	21
	1969	-	-	-	-	-	12.784	12.853	6.771	49	21
30	1969	-	-	-	-	-	31.810	32.032	16.623	118	62
	1968	-	-	-	-	-	17.087	17.234	8.993	57	28
31	1968	-	-	-	-	-	14.723	14.798	7.630	61	34
	1967	-	-	-	-	-	36.078	36.316	18.819	145	75
32	1968	-	-	-	-	-	19.395	19.542	10.074	79	39
	1967	-	-	-	-	-	16.683	16.774	8.745	66	36
33	1967	-	-	-	-	-	39.720	39.989	20.605	175	87
	1966	-	-	-	-	-	21.201	21.360	10.924	90	44
34	1966	-	-	-	-	-	18.519	18.629	9.681	85	43
	1965	-	-	-	-	-	42.559	42.872	22.239	154	85
35	1966	-	-	-	-	-	23.195	23.393	12.209	91	49
	1965	-	-	-	-	-	19.364	19.479	10.030	63	36
36	1965	-	-	-	-	-	43.573	43.911	22.636	194	87
	1964	-	-	-	-	-	23.781	23.967	12.406	111	49
37	1965	-	-	-	-	-	19.792	19.944	10.230	83	38
	1964	-	-	-	-	-	41.536	41.853	21.565	195	104
38	1964	-	-	-	-	-	23.681	23.893	12.334	104	53
	1963	-	-	-	-	-	17.855	17.966	9.231	91	51
39	1963	1	1	-	-	-	36.912	37.271	19.080	135	78
	1962	1	1	-	-	-	21.049	21.248	10.890	78	45
40	1962	2	2	1	-	-	15.863	16.023	8.190	57	33
	1961	2	2	1	-	-	31.973	32.280	16.668	137	52
41	1962	2	2	1	-	-	18.318	18.502	9.488	63	24
	1961	-	-	-	-	-	13.655	13.778	7.180	74	28
42	1961	-	-	-	-	-	27.478	27.721	14.475	127	68
	1960	-	-	-	-	-	15.792	15.938	8.323	66	36
	1960	-	-	-	-	-	11.686	11.783	6.152	61	32

(a) Cfr. nota (a) a pag. 13.

Tavola 2.1 segue - Parti e nati per ordine di nascita, vitalità, sesso, genere del parto, filiazione, età ed anno di nascita della madre (a) - Anno 1994

ETÀ DELLA MADRE	ANNO DI NASCITA DELLA MADRE	ORDINE DI NASCITA				TOTALE					
		11° e più									
		N. parti	NUMERO NATI		N. parti	NUMERO NATI		N. parti	NUMERO NATI		
			NATI VIVI	NATI MORTI		NATI VIVI	NATI MORTI				
	MF	M	MF	M	MF	M	MF	M			
COMPLESSO											
34		1	1	-	-	-	23.126	23.341	11.907	123	61
	1960	1	1	-	-	-	13.541	13.662	6.955	79	38
	1959	-	-	-	-	-	9.585	9.679	4.952	44	23
35		2	2	1	-	-	18.660	18.820	9.638	113	55
	1959	-	-	-	-	-	10.843	10.947	5.668	64	34
	1958	2	2	1	-	-	7.817	7.873	3.970	49	21
36		2	2	1	-	-	14.908	15.012	7.675	78	46
	1958	-	-	-	-	-	8.685	8.744	4.453	51	32
	1957	2	2	1	-	-	6.223	6.268	3.222	27	14
37		5	5	1	-	-	11.501	11.597	5.989	61	35
	1957	4	4	1	-	-	6.759	6.808	3.500	41	22
	1956	1	1	-	-	-	4.742	4.789	2.489	20	13
38		1	1	1	-	-	8.824	8.890	4.610	61	30
	1956	1	1	1	-	-	5.227	5.264	2.704	36	16
	1955	-	-	-	-	-	3.597	3.626	1.906	25	14
39		8	8	4	-	-	6.348	6.389	3.278	44	23
	1955	5	5	2	-	-	3.761	3.796	1.922	26	13
	1954	3	3	2	-	-	2.587	2.593	1.356	18	10
40		6	6	3	-	-	4.389	4.423	2.304	27	16
	1954	2	2	-	-	-	2.742	2.760	1.426	15	10
	1953	4	4	3	-	-	1.647	1.663	878	12	6
41		8	7	3	1	-	2.852	2.855	1.461	26	15
	1953	3	3	1	-	-	1.779	1.791	896	14	8
	1952	5	4	2	1	-	1.073	1.064	565	12	7
42		8	8	4	-	-	1.849	1.848	950	15	6
	1952	1	1	1	-	-	1.168	1.173	602	6	2
	1951	7	7	3	-	-	681	675	348	9	4
43		2	1	1	1	-	1.109	1.107	574	14	9
	1951	1	-	-	1	-	677	677	347	8	4
	1950	1	1	1	-	-	432	430	227	6	5
44		-	-	-	-	-	596	596	312	6	3
	1950	-	-	-	-	-	352	352	166	6	3
	1949	-	-	-	-	-	244	244	146	-	-
45		1	1	1	-	-	319	321	154	1	-
	1949	1	1	1	-	-	191	192	89	1	-
	1948	-	-	-	-	-	128	129	65	-	-
46		-	-	-	-	-	134	133	70	3	2
	1948	-	-	-	-	-	93	91	45	3	2
	1947	-	-	-	-	-	41	42	25	-	-
47		-	-	-	-	-	44	44	19	1	-
	1947	-	-	-	-	-	30	31	15	-	-
	1946	-	-	-	-	-	14	13	4	1	-
48		-	-	-	-	-	18	19	7	-	-
	1946	-	-	-	-	-	15	15	5	-	-
	1945	-	-	-	-	-	3	4	2	-	-
49		-	-	-	-	-	13	13	5	-	-
	1945	-	-	-	-	-	12	12	5	-	-
	1944	-	-	-	-	-	1	1	-	-	-
50 e più	1944 e prima del 1944	-	-	-	-	-	27	32	20	1	1
Non indicata (b)		-	-	-	-	-	1.893	1.884	986	31	18
TOTALE		47	45	21	2	-	529.257	533.050	275.195	2.377	1.220

(a) Cfr. nota (a) a pag. 13. - (b) Cfr. nota (b) a pag. 14.

Tavola 2.1 segue - Parti e nati per ordine di nascita, vitalità, sesso, genere del parto, filiazione, età ed anno di nascita della madre (a) - Anno 1994

ETÀ DELLA MADRE	ANNO DI NASCITA DELLA MADRE	ORDINE DI NASCITA									
		1°				2°					
		NUMERO NATI				NUMERO NATI					
		N. parti	NATI VIVI		NATI MORTI		N. parti	NATI VIVI		NATI MORTI	
MF	M		MF	M	MF	M		MF	M		
PARTI PLURIMI											
Meno di 15	1979 e dopo il 1979	-	-	-	-	-	-	-	-	-	-
15	1979	-	-	-	-	-	-	-	-	-	-
	1978	-	-	-	-	-	-	-	-	-	-
16	1978	5	9	6	1	1	-	-	-	-	-
	1977	2	4	2	-	-	-	-	-	-	-
	1977	3	5	4	1	1	-	-	-	-	-
17	1977	3	6	2	-	-	1	2	-	-	-
	1977	3	6	2	-	-	-	-	-	-	-
	1976	-	-	-	-	-	1	2	-	-	-
18	1976	18	34	15	2	2	1	2	-	-	-
	1976	7	14	8	-	-	-	-	-	-	-
	1975	11	20	7	2	2	1	2	-	-	-
19	1975	27	53	26	1	1	6	12	6	-	-
	1975	12	24	11	-	-	2	4	1	-	-
	1974	15	29	15	1	1	4	8	5	-	-
20	1974	45	93	45	-	-	13	26	9	-	-
	1974	25	51	24	-	-	6	12	5	-	-
	1973	20	42	21	-	-	7	14	4	-	-
21	1973	77	157	73	-	-	10	19	6	1	1
	1973	36	73	36	-	-	3	5	1	1	1
	1972	41	84	37	-	-	7	14	5	-	-
22	1972	111	214	116	9	5	27	54	29	-	-
	1972	62	120	65	5	3	14	28	14	-	-
	1971	49	94	51	4	2	13	26	15	-	-
23	1971	143	284	140	4	1	62	123	60	1	-
	1971	79	158	79	2	1	38	75	34	1	-
	1970	64	126	61	2	-	24	48	26	-	-
24	1970	179	369	188	3	2	72	146	76	-	-
	1970	109	221	102	3	2	37	75	30	-	-
	1969	70	148	86	-	-	35	71	46	-	-
25	1969	219	447	204	7	-	82	164	83	2	1
	1969	126	261	112	4	-	50	101	58	-	-
	1968	93	186	92	3	-	32	63	25	2	1
26	1968	243	488	255	8	3	94	187	92	1	-
	1968	144	290	145	6	2	55	109	47	1	-
	1967	99	198	110	2	1	39	78	45	-	-
27	1967	270	536	286	17	13	120	240	132	4	4
	1967	149	298	163	10	9	66	132	73	3	3
	1966	121	238	123	7	4	54	108	59	1	1
28	1966	261	536	268	5	4	151	296	157	7	4
	1966	162	334	164	4	3	93	185	105	2	-
	1965	99	202	104	1	1	58	111	52	5	4
29	1965	271	548	285	15	7	187	374	178	5	3
	1965	155	320	170	6	3	94	184	85	5	3
	1964	116	228	115	9	4	93	190	93	-	-
30	1964	253	504	268	14	9	180	359	196	5	3
	1964	150	301	155	8	5	111	224	118	1	1
	1963	103	203	113	6	4	69	135	78	4	2
31	1963	230	476	247	7	3	180	358	166	3	-
	1963	143	296	156	4	3	90	181	81	-	-
	1962	87	180	91	3	-	90	177	85	3	-
32	1962	170	350	180	6	4	180	359	172	5	4
	1962	94	192	98	3	2	104	209	94	3	2
	1961	76	158	82	3	2	76	150	78	2	2
33	1961	151	310	154	7	4	148	300	143	1	1
	1961	94	191	106	2	1	82	169	76	-	-
	1960	57	119	48	5	3	66	131	67	1	1

(a) Cfr. nota (a) a pag. 13.

Tavola 2.1 segue - Parti e nati per ordine di nascita, vitalità, sesso, genere del parto, filiazione, età ed anno di nascita della madre (a) - Anno 1994

ETÀ DELLA MADRE	ANNO DI NASCITA DELLA MADRE	ORDINE DI NASCITA									
		1°					2°				
		N. parti	NUMERO NATI				N. parti	NUMERO NATI			
			NATI VIVI		NATI MORTI			NATI VIVI		NATI MORTI	
	MF	M	MF	M		MF	M	MF	M		
PARTI PLURIMI											
34		137	280	133	9	3	123	240	115	6	3
	1960	81	169	82	5	2	71	139	59	3	-
	1959	56	111	51	4	1	52	101	56	3	3
35		114	233	124	4	3	96	189	93	4	3
	1959	74	153	80	3	2	52	102	56	3	3
	1958	40	80	44	1	1	44	87	37	1	-
36		66	132	58	5	3	64	124	56	4	2
	1958	41	83	34	2	-	40	79	33	1	-
	1957	25	49	24	3	3	24	45	23	3	2
37		41	82	49	1	-	58	116	62	1	1
	1957	23	45	26	1	-	34	68	36	1	1
	1956	18	37	23	-	-	24	48	26	-	-
38		35	71	37	1	1	43	86	45	-	-
	1956	20	41	24	1	1	23	46	27	-	-
	1955	15	30	13	-	-	20	40	18	-	-
39		28	59	32	1	1	23	47	24	-	-
	1955	21	46	26	-	-	12	25	12	-	-
	1954	7	13	6	1	1	11	22	12	-	-
40		22	45	29	-	-	13	26	14	-	-
	1954	11	22	11	-	-	9	18	12	-	-
	1953	11	23	18	-	-	4	8	2	-	-
41		6	12	5	-	-	7	15	9	-	-
	1953	5	10	4	-	-	7	15	9	-	-
	1952	1	2	1	-	-	-	-	-	-	-
42		4	7	6	1	1	2	4	1	-	-
	1952	4	7	6	1	1	1	2	1	-	-
	1951	-	-	-	-	-	1	2	-	-	-
43		5	10	5	-	-	-	-	-	-	-
	1951	2	4	1	-	-	-	-	-	-	-
	1950	3	6	4	-	-	-	-	-	-	-
44		3	6	3	-	-	2	4	-	-	-
	1950	3	6	3	-	-	2	4	-	-	-
	1949	-	-	-	-	-	-	-	-	-	-
45		1	2	2	-	-	1	2	-	-	-
	1949	-	-	-	-	-	1	2	-	-	-
	1948	1	2	2	-	-	-	-	-	-	-
46		1	2	-	-	-	-	-	-	-	-
	1948	-	-	-	-	-	-	-	-	-	-
	1947	1	2	-	-	-	-	-	-	-	-
47		-	-	-	-	-	-	-	-	-	-
	1947	-	-	-	-	-	-	-	-	-	-
	1946	-	-	-	-	-	-	-	-	-	-
48		-	-	-	-	-	1	2	-	-	-
	1946	-	-	-	-	-	-	-	-	-	-
	1945	-	-	-	-	-	1	2	-	-	-
49		-	-	-	-	-	-	-	-	-	-
	1945	-	-	-	-	-	-	-	-	-	-
	1944	-	-	-	-	-	-	-	-	-	-
50 e più	1944 e prima del 1944	3	7	5	-	-	-	-	-	-	-
Non Indicata (b)		13	25	11	2	2	1	2	2	-	-
TOTALE		3.155	6.387	3.257	130	73	1.948	3.878	1.926	50	30

(a) Cfr. nota (a) a pag. 13. - (b) Cfr. nota (b) a pag. 14.

Tavola 2.1 segue – Parti e nati per ordine di nascita, vitalità, sesso, genere del parto, filiazione, età ed anno di nascita della madre (a) – Anno 1994

ETÀ DELLA MADRE	ANNO DI NASCITA DELLA MADRE	ORDINE DI NASCITA									
		3°				4°					
		N. parti	NUMERO NATI		N. parti	NUMERO NATI					
			NATI VIVI	NATI MORTI		NATI VIVI	NATI MORTI				
	MF	M	MF	M	MF	M	MF	M			
PARTI PLURIMI											
Meno di 15	1979 e dopo il 1979	–	–	–	–	–	–	–	–	–	–
15	1979	–	–	–	–	–	–	–	–	–	–
16	1978	–	–	–	–	–	–	–	–	–	–
	1977	–	–	–	–	–	–	–	–	–	–
17	1977	–	–	–	–	–	–	–	–	–	–
	1976	–	–	–	–	–	–	–	–	–	–
18	1976	–	–	–	–	–	–	–	–	–	–
	1975	–	–	–	–	–	–	–	–	–	–
19	1975	1	2	2	–	–	–	–	–	–	–
	1974	–	–	–	–	–	–	–	–	–	–
20	1974	–	–	–	–	–	–	–	–	–	–
	1973	–	–	–	–	–	–	–	–	–	–
21	1973	4	7	5	1	1	2	4	2	–	–
	1972	2	4	3	–	–	–	–	–	–	–
22	1972	2	3	2	1	1	2	4	2	–	–
	1971	5	10	3	–	–	–	–	–	–	–
23	1971	3	6	3	–	–	–	–	–	–	–
	1970	2	4	–	–	–	–	–	–	–	–
24	1970	10	20	9	–	–	2	4	3	–	–
	1969	6	12	7	–	–	–	–	–	–	–
25	1969	4	8	2	–	–	2	4	3	–	–
	1968	17	34	16	–	–	2	4	1	–	–
26	1968	12	24	13	–	–	–	–	–	–	–
	1967	5	10	3	–	–	2	4	1	–	–
27	1967	26	50	29	2	1	9	19	6	–	–
	1966	14	26	15	2	1	5	10	1	–	–
28	1966	12	24	14	–	–	4	9	5	–	–
	1965	30	61	29	–	–	5	10	5	–	–
29	1965	16	32	17	–	–	4	8	4	–	–
	1964	14	29	12	–	–	1	2	1	–	–
30	1964	28	57	33	–	–	4	8	5	–	–
	1963	18	36	18	–	–	1	2	2	–	–
31	1963	10	21	15	–	–	3	6	3	–	–
	1962	38	76	47	1	–	7	14	7	–	–
32	1962	24	49	33	–	–	5	10	6	–	–
	1961	14	27	14	1	–	2	4	1	–	–
33	1961	57	114	65	1	1	11	22	6	–	–
	1960	36	73	43	–	–	6	12	2	–	–
34	1960	21	41	22	1	1	5	10	4	–	–
	1959	43	85	38	1	1	12	24	17	–	–
35	1959	23	46	22	–	–	5	10	7	–	–
	1958	20	39	16	1	1	7	14	10	–	–
36	1958	51	104	58	1	1	13	25	14	1	–
	1957	29	60	35	–	–	6	12	6	–	–
37	1957	22	44	23	1	1	7	13	8	1	–
	1956	41	82	40	–	–	8	16	4	–	–
38	1956	21	42	21	–	–	5	10	1	–	–
	1955	20	40	19	–	–	3	6	3	–	–

(a) Cfr. nota (a) a pag. 13.

Tavola 2.1 segue – Partì e nati per ordine di nascita, vitalità, sesso, genere del parto, filiazione, età ed anno di nascita della madre (a) – Anno 1994

ETÀ DELLA MADRE	ANNO DI NASCITA DELLA MADRE	ORDINE DI NASCITA									
		3°					4°				
		N. parti	NUMERO NATI				N. parti	NUMERO NATI			
			NATI VIVI		NATI MORTI			NATI VIVI		NATI MORTI	
	MF	M	MF	M		MF	M	MF	M		
PARTI PLURIMI											
34		47	94	54	–	–	13	25	14	1	–
	1960	26	52	27	–	–	9	17	9	1	–
	1959	21	42	27	–	–	4	8	5	–	–
35		35	70	35	1	1	13	26	11	–	–
	1959	20	40	23	1	1	9	18	8	–	–
	1958	15	30	12	–	–	4	8	3	–	–
36		31	61	19	1	–	10	20	10	–	–
	1958	16	31	8	1	–	6	12	5	–	–
	1957	15	30	11	–	–	4	8	5	–	–
37		26	52	29	1	1	21	41	16	1	–
	1957	13	26	16	1	1	13	25	8	1	–
	1956	13	26	13	–	–	8	16	8	–	–
38		24	48	20	–	–	16	33	24	–	–
	1956	14	28	13	–	–	11	22	14	–	–
	1955	10	20	7	–	–	5	11	10	–	–
39		14	28	18	1	1	9	18	11	–	–
	1955	11	23	16	–	–	7	14	10	–	–
	1954	3	5	2	1	1	2	4	1	–	–
40		19	38	23	–	–	3	6	3	–	–
	1954	8	16	13	–	–	2	4	1	–	–
	1953	11	22	10	–	–	1	2	2	–	–
41		6	11	5	1	1	6	12	5	–	–
	1953	6	11	5	1	1	4	8	5	–	–
	1952	–	–	–	–	–	2	4	–	–	–
42		4	8	1	–	–	3	6	4	–	–
	1952	3	6	1	–	–	2	4	2	–	–
	1951	1	2	–	–	–	1	2	2	–	–
43		2	4	2	–	–	3	6	5	–	–
	1951	2	4	2	–	–	3	6	5	–	–
	1950	–	–	–	–	–	–	–	–	–	–
44		–	–	–	–	–	–	–	–	–	–
	1950	–	–	–	–	–	–	–	–	–	–
	1949	–	–	–	–	–	–	–	–	–	–
45		–	–	–	–	–	1	2	2	–	–
	1949	–	–	–	–	–	1	2	2	–	–
	1948	–	–	–	–	–	–	–	–	–	–
46		–	–	–	–	–	–	–	–	–	–
	1948	–	–	–	–	–	–	–	–	–	–
	1947	–	–	–	–	–	–	–	–	–	–
47		1	2	–	–	–	–	–	–	–	–
	1947	1	2	–	–	–	–	–	–	–	–
	1946	–	–	–	–	–	–	–	–	–	–
48		–	–	–	–	–	–	–	–	–	–
	1946	–	–	–	–	–	–	–	–	–	–
	1945	–	–	–	–	–	–	–	–	–	–
49		–	–	–	–	–	–	–	–	–	–
	1945	–	–	–	–	–	–	–	–	–	–
	1944	–	–	–	–	–	–	–	–	–	–
50 e più	1944 e prima del 1944	1	2	1	–	–	1	2	1	–	–
Non indicata (b)		4	9	5	–	–	1	2	1	–	–
TOTALE		575	1.149	595	12	9	175	349	177	3	–

(a) Cfr. nota (a) a pag. 13. – (b) Cfr. nota (b) a pag. 14.

Tavola 2.1 segue - Parti e nati per ordine di nascita, vitalità, sesso, genere del parto, filiazione, età ed anno di nascita della madre (a) - Anno 1994

ETÀ DELLA MADRE	ANNO DI NASCITA DELLA MADRE	ORDINE DI NASCITA									
		5°				6°					
		N. parti	NUMERO NATI		N. parti	NUMERO NATI					
			NATI VIVI	NATI MORTI		NATI VIVI	NATI MORTI				
	MF	M	MF	M	MF	M	MF	M			
PARTI PLURIMI											
Meno di 15	1979 e dopo il 1979	-	-	-	-	-	-	-	-	-	-
15	1979	-	-	-	-	-	-	-	-	-	-
16	1978	-	-	-	-	-	-	-	-	-	-
17	1978	-	-	-	-	-	-	-	-	-	-
18	1977	-	-	-	-	-	-	-	-	-	-
19	1977	-	-	-	-	-	-	-	-	-	-
20	1976	-	-	-	-	-	-	-	-	-	-
21	1976	-	-	-	-	-	-	-	-	-	-
22	1975	-	-	-	-	-	-	-	-	-	-
23	1975	-	-	-	-	-	-	-	-	-	-
24	1974	-	-	-	-	-	-	-	-	-	-
25	1974	-	-	-	-	-	-	-	-	-	-
26	1973	-	-	-	-	-	-	-	-	-	-
27	1973	-	-	-	-	-	-	-	-	-	-
28	1972	-	-	-	-	-	-	-	-	-	-
29	1972	-	-	-	-	-	-	-	-	-	-
30	1971	-	-	-	-	-	-	-	-	-	-
31	1971	-	-	-	-	-	-	-	-	-	-
32	1970	-	-	-	-	-	-	-	-	-	-
33	1970	-	-	-	-	-	-	-	-	-	-
34	1969	2	4	-	-	-	-	-	-	-	-
35	1969	2	4	-	-	-	-	-	-	-	-
36	1968	-	-	-	-	-	-	-	-	-	-
37	1968	-	-	-	-	-	-	-	-	-	-
38	1967	-	-	-	-	-	-	-	-	-	-
39	1967	1	2	2	-	-	-	-	-	-	-
40	1966	-	-	-	-	-	-	-	-	-	-
41	1966	2	4	3	-	-	-	-	-	-	-
42	1965	2	4	-	-	-	-	-	-	-	-
43	1965	1	2	-	-	-	-	-	-	-	-
44	1964	1	2	-	-	-	-	-	-	-	-
45	1964	-	-	-	-	-	-	-	-	-	-
46	1963	-	-	-	-	-	-	-	-	-	-
47	1963	2	4	-	-	-	2	4	4	-	-
48	1963	1	2	-	-	-	-	-	-	-	-
49	1962	1	2	-	-	-	2	4	4	-	-
50	1962	4	9	5	-	-	1	2	-	-	-
51	1962	-	-	-	-	-	1	2	-	-	-
52	1961	4	9	5	-	-	-	-	-	-	-
53	1961	1	1	-	1	-	1	2	2	-	-
54	1961	-	-	-	-	-	-	-	-	-	-
55	1960	1	1	-	1	-	1	2	2	-	-

(a) Cfr. nota (a) a pag. 13.

Tavola 2.1 segue - Parti e nati per ordine di nascita, vitalità, sesso, genere del parto, filiazione, età ed anno di nascita della madre (a) - Anno 1994

ETÀ DELLA MADRE	ANNO DI NASCITA DELLA MADRE	ORDINE DI NASCITA									
		5°					6°				
		N. parti	NUMERO NATI				N. parti	NUMERO NATI			
			NATI VIVI		NATI MORTI			NATI VIVI		NATI MORTI	
	MF	M	MF	M		MF	M	MF	M		
PARTI PLURIMI											
34		2	4	1	-	-	1	2	2	-	-
	1960	1	2	-	-	-	-	-	-	-	-
	1959	1	2	1	-	-	1	2	2	-	-
35		4	8	1	-	-	-	-	-	-	-
	1959	3	6	1	-	-	-	-	-	-	-
	1958	1	2	-	-	-	-	-	-	-	-
36		4	7	3	1	-	1	2	1	-	-
	1958	2	4	1	-	-	1	2	1	-	-
	1957	2	3	2	1	-	-	-	-	-	-
37		5	10	6	-	-	1	2	1	-	-
	1957	4	8	5	-	-	1	2	1	-	-
	1956	1	2	1	-	-	-	-	-	-	-
38		4	7	5	1	1	-	-	-	-	-
	1956	3	5	3	1	1	-	-	-	-	-
	1955	1	2	2	-	-	-	-	-	-	-
39		4	8	4	-	-	1	2	2	-	-
	1955	4	8	4	-	-	-	-	-	-	-
	1954	-	-	-	-	-	1	2	2	-	-
40		2	4	4	-	-	1	2	2	-	-
	1954	2	4	4	-	-	1	2	2	-	-
	1953	-	-	-	-	-	-	-	-	-	-
41		-	-	-	-	-	2	4	4	-	-
	1953	-	-	-	-	-	2	4	4	-	-
	1952	-	-	-	-	-	-	-	-	-	-
42		1	2	1	-	-	-	-	-	-	-
	1952	1	2	1	-	-	-	-	-	-	-
	1951	-	-	-	-	-	-	-	-	-	-
43		1	2	2	-	-	-	-	-	-	-
	1951	-	-	-	-	-	-	-	-	-	-
	1950	1	2	2	-	-	-	-	-	-	-
44		1	2	2	-	-	-	-	-	-	-
	1950	1	2	2	-	-	-	-	-	-	-
	1949	-	-	-	-	-	-	-	-	-	-
45		-	-	-	-	-	-	-	-	-	-
	1949	-	-	-	-	-	-	-	-	-	-
	1948	-	-	-	-	-	-	-	-	-	-
46		1	2	-	-	-	-	-	-	-	-
	1948	1	2	-	-	-	-	-	-	-	-
	1947	-	-	-	-	-	-	-	-	-	-
47		-	-	-	-	-	-	-	-	-	-
	1947	-	-	-	-	-	-	-	-	-	-
	1946	-	-	-	-	-	-	-	-	-	-
48		-	-	-	-	-	-	-	-	-	-
	1946	-	-	-	-	-	-	-	-	-	-
	1945	-	-	-	-	-	-	-	-	-	-
49		-	-	-	-	-	-	-	-	-	-
	1945	-	-	-	-	-	-	-	-	-	-
	1944	-	-	-	-	-	-	-	-	-	-
50 e più	1944 e prima del 1944	-	-	-	-	-	-	-	-	-	-
Non indicata (b)		-	-	-	-	-	1	2	-	-	-
TOTALE		43	84	39	3	1	12	24	18	-	-

(a) Cfr. nota (a) a pag. 13. - (b) Cfr. nota (b) a pag. 14.

Tavola 2.1 segue – Parti e nati per ordine di nascita, vitalità, sesso, genere del parto, filiazione, età ed anno di nascita della madre (a) – Anno 1994

ETÀ DELLA MADRE	ANNO DI NASCITA DELLA MADRE	ORDINE DI NASCITA									
		7°				8°					
		N. parti	NUMERO NATI				N. parti	NUMERO NATI			
			NATI VIVI		NATI MORTI			NATI VIVI		NATI MORTI	
	MF	M	MF	M	MF	M	MF	M			
PARTI PLURIMI											
Meno di 15	1979 e dopo il 1979	-	-	-	-	-	-	-	-		
15	1979	-	-	-	-	-	-	-	-		
	1978	-	-	-	-	-	-	-	-		
16	1978	-	-	-	-	-	-	-	-		
	1977	-	-	-	-	-	-	-	-		
17	1977	-	-	-	-	-	-	-	-		
	1976	-	-	-	-	-	-	-	-		
18	1976	-	-	-	-	-	-	-	-		
	1975	-	-	-	-	-	-	-	-		
19	1975	-	-	-	-	-	-	-	-		
	1974	-	-	-	-	-	-	-	-		
20	1974	-	-	-	-	-	-	-	-		
	1973	-	-	-	-	-	-	-	-		
21	1973	-	-	-	-	-	-	-	-		
	1972	-	-	-	-	-	-	-	-		
22	1972	-	-	-	-	-	-	-	-		
	1971	-	-	-	-	-	-	-	-		
23	1971	-	-	-	-	-	-	-	-		
	1970	-	-	-	-	-	-	-	-		
24	1970	-	-	-	-	-	-	-	-		
	1969	-	-	-	-	-	-	-	-		
25	1969	-	-	-	-	-	-	-	-		
	1968	-	-	-	-	-	-	-	-		
26	1968	-	-	-	-	-	-	-	-		
	1967	-	-	-	-	-	-	-	-		
27	1967	-	-	-	-	-	-	-	-		
	1966	-	-	-	-	-	-	-	-		
28	1966	-	-	-	-	-	-	-	-		
	1965	-	-	-	-	-	-	-	-		
29	1965	-	-	-	-	-	-	-	-		
	1964	-	-	-	-	-	-	-	-		
30	1964	-	-	-	-	-	-	-	-		
	1963	-	-	-	-	-	-	-	-		
31	1963	-	-	-	-	1	2	-	-		
	1962	-	-	-	-	1	2	-	-		
32	1962	1	2	-	-	-	-	-	-		
	1961	1	2	-	-	-	-	-	-		
33	1961	-	-	-	-	-	-	-	-		
	1960	-	-	-	-	-	-	-	-		

(a) Cfr. nota (a) a pag. 13.

Tavola 2.1 segue - Parti e nati per ordine di nascita, vitalità, sesso, genere del parto, filiazione, età ed anno di nascita della madre (a) - Anno 1994

ETÀ DELLA MADRE	ANNO DI NASCITA DELLA MADRE	ORDINE DI NASCITA								
		7°				8°				
		N. parti	NUMERO NATI		N. parti	NUMERO NATI				
			NATI VIVI	NATI MORTI		NATI VIVI	NATI MORTI			
	MF	M	MF	M	MF	M	MF	M		
PARTI PLURIMI										
34		-	-	-	-	-	-	-	-	-
	1980	-	-	-	-	-	-	-	-	-
	1959	-	-	-	-	-	-	-	-	-
35		-	-	-	-	-	-	-	-	-
	1959	-	-	-	-	-	-	-	-	-
	1958	-	-	-	-	-	-	-	-	-
36		1	2	-	-	-	-	-	-	-
	1958	1	2	-	-	-	-	-	-	-
	1957	-	-	-	-	-	-	-	-	-
37		1	2	1	-	-	-	-	-	-
	1957	-	-	-	-	-	-	-	-	-
	1956	1	2	1	-	-	-	-	-	-
38		1	1	1	1	1	1	2	2	-
	1956	-	-	-	-	-	-	-	-	-
	1955	1	1	1	1	1	1	2	2	-
39		-	-	-	-	-	-	-	-	-
	1955	-	-	-	-	-	-	-	-	-
	1954	-	-	-	-	-	-	-	-	-
40		-	-	-	-	-	-	-	-	-
	1954	-	-	-	-	-	-	-	-	-
	1953	-	-	-	-	-	-	-	-	-
41		1	2	2	-	-	-	-	-	-
	1953	1	2	2	-	-	-	-	-	-
	1952	-	-	-	-	-	-	-	-	-
42		-	-	-	-	-	-	-	-	-
	1952	-	-	-	-	-	-	-	-	-
	1951	-	-	-	-	-	-	-	-	-
43		1	2	-	-	-	-	-	-	-
	1951	1	2	-	-	-	-	-	-	-
	1950	-	-	-	-	-	-	-	-	-
44		-	-	-	-	-	-	-	-	-
	1950	-	-	-	-	-	-	-	-	-
	1949	-	-	-	-	-	-	-	-	-
45		-	-	-	-	-	-	-	-	-
	1949	-	-	-	-	-	-	-	-	-
	1948	-	-	-	-	-	-	-	-	-
46		-	-	-	-	-	-	-	-	-
	1948	-	-	-	-	-	-	-	-	-
	1947	-	-	-	-	-	-	-	-	-
47		-	-	-	-	-	-	-	-	-
	1947	-	-	-	-	-	-	-	-	-
	1946	-	-	-	-	-	-	-	-	-
48		-	-	-	-	-	-	-	-	-
	1946	-	-	-	-	-	-	-	-	-
	1945	-	-	-	-	-	-	-	-	-
49		-	-	-	-	-	-	-	-	-
	1945	-	-	-	-	-	-	-	-	-
	1944	-	-	-	-	-	-	-	-	-
50 e più	1944 e prima del 1944	-	-	-	-	-	-	-	-	-
Non indicata (b)		-	-	-	-	-	-	-	-	-
TOTALE		6	11	4	1	1	2	4	2	-

(a) Cfr. nota (a) a pag. 13. - (b) Cfr. nota (b) a pag. 14.

Tavola 2.1 segue - Partì e nati per ordine di nascita, vitalità, sesso, genere del parto, filiazione, età ed anno di nascita della madre (a) - Anno 1994

ETÀ DELLA MADRE	ANNO DI NASCITA DELLA MADRE	ORDINE DI NASCITA							
		9°				10°			
		N. parti	NUMERO NATI		N. parti	NUMERO NATI			
			NATI VIVI	NATI MORTI		NATI VIVI	NATI MORTI		
	MF	M	MF	M	MF	M	MF	M	
PARTI PLURIMI									
Meno di 15	1979 e dopo il 1979	-	-	-	-	-	-	-	-
15	1979	-	-	-	-	-	-	-	-
16	1978	-	-	-	-	-	-	-	-
17	1977	-	-	-	-	-	-	-	-
18	1976	-	-	-	-	-	-	-	-
19	1975	-	-	-	-	-	-	-	-
20	1974	-	-	-	-	-	-	-	-
21	1973	-	-	-	-	-	-	-	-
22	1972	-	-	-	-	-	-	-	-
23	1971	-	-	-	-	-	-	-	-
24	1970	-	-	-	-	-	-	-	-
25	1969	-	-	-	-	-	-	-	-
26	1968	-	-	-	-	-	-	-	-
27	1967	-	-	-	-	-	-	-	-
28	1966	-	-	-	-	-	-	-	-
29	1965	-	-	-	-	-	-	-	-
30	1964	-	-	-	-	-	-	-	-
31	1963	-	-	-	-	-	-	-	-
32	1962	-	-	-	-	-	-	-	-
33	1961	-	-	-	-	-	-	-	-
	1960	-	-	-	-	-	-	-	-

(a) Cfr. nota (a) a pag. 13.

Tavola 2.1 segue - Parti e nati per ordine di nascita, vitalità, sesso, genere del parto, filiazione, età ed anno di nascita della madre (a) - Anno 1994

ETÀ DELLA MADRE	ANNO DI NASCITA DELLA MADRE	ORDINE DI NASCITA									
		9°				10°					
		N. parti	NUMERO NATI		NUMERO NATI		N. parti	NUMERO NATI		NUMERO NATI	
			NATI VIVI	NATI MORTI	NATI VIVI	NATI MORTI		NATI VIVI	NATI MORTI		
	MF	M	MF	M		MF	M	MF	M		
PARTI PLURIMI											
34		-	-	-	-	-	-	-	-	-	
	1960	-	-	-	-	-	-	-	-	-	
	1959	-	-	-	-	-	-	-	-	-	
35		-	-	-	-	-	-	-	-	-	
	1959	-	-	-	-	-	-	-	-	-	
	1958	-	-	-	-	-	-	-	-	-	
36		-	-	-	-	-	-	-	-	-	
	1958	-	-	-	-	-	-	-	-	-	
	1957	-	-	-	-	-	-	-	-	-	
37		-	-	-	-	1	2	1	-	-	
	1957	-	-	-	-	-	-	-	-	-	
	1956	-	-	-	-	1	2	1	-	-	
38		-	-	-	-	-	-	-	-	-	
	1956	-	-	-	-	-	-	-	-	-	
	1955	-	-	-	-	-	-	-	-	-	
39		-	-	-	-	-	-	-	-	-	
	1955	-	-	-	-	-	-	-	-	-	
	1954	-	-	-	-	-	-	-	-	-	
40		-	-	-	-	-	-	-	-	-	
	1954	-	-	-	-	-	-	-	-	-	
	1953	-	-	-	-	-	-	-	-	-	
41		-	-	-	-	-	-	-	-	-	
	1953	-	-	-	-	-	-	-	-	-	
	1952	-	-	-	-	-	-	-	-	-	
42		-	-	-	-	-	-	-	-	-	
	1952	-	-	-	-	-	-	-	-	-	
	1951	-	-	-	-	-	-	-	-	-	
43		-	-	-	-	-	-	-	-	-	
	1951	-	-	-	-	-	-	-	-	-	
	1950	-	-	-	-	-	-	-	-	-	
44		-	-	-	-	-	-	-	-	-	
	1950	-	-	-	-	-	-	-	-	-	
	1949	-	-	-	-	-	-	-	-	-	
45		-	-	-	-	-	-	-	-	-	
	1949	-	-	-	-	-	-	-	-	-	
	1948	-	-	-	-	-	-	-	-	-	
46		-	-	-	-	-	-	-	-	-	
	1948	-	-	-	-	-	-	-	-	-	
	1947	-	-	-	-	-	-	-	-	-	
47		-	-	-	-	-	-	-	-	-	
	1947	-	-	-	-	-	-	-	-	-	
	1946	-	-	-	-	-	-	-	-	-	
48		-	-	-	-	-	-	-	-	-	
	1946	-	-	-	-	-	-	-	-	-	
	1945	-	-	-	-	-	-	-	-	-	
49		-	-	-	-	-	-	-	-	-	
	1945	-	-	-	-	-	-	-	-	-	
	1944	-	-	-	-	-	-	-	-	-	
50 e più	1944 e prima del 1944	-	-	-	-	-	-	-	-	-	
Non Indicata (b)		-	-	-	-	-	-	-	-	-	
TOTALE		-	-	-	-	1	2	1	-	-	

(a) Cfr. nota (a) a pag. 13. - (b) Cfr. nota (b) a pag. 14.

Tavola 2.1 segue - Parti e nati per ordine di nascita, vitalità, sesso, genere del parto, filiazione, età ed anno di nascita della madre (a) - Anno 1994

ETÀ DELLA MADRE	ANNO DI NASCITA DELLA MADRE	ORDINE DI NASCITA				TOTALE				
		11° e più								
		NUMERO NATI				NUMERO NATI				
		N. parti	NATI VIVI		NATI MORTI		N. parti	NATI VIVI		NATI MORTI
MF	M		MF	M	MF	M		MF	M	
PARTI PLURIMI										
Meno di 15	1979 e dopo il 1979	-	-	-	-	-	-	-	-	-
15	1979	-	-	-	-	-	-	-	-	-
16	1978	-	-	-	-	5	9	6	1	1
17	1978	-	-	-	-	2	4	2	-	-
	1977	-	-	-	-	3	5	4	1	1
18	1977	-	-	-	-	4	8	2	-	-
	1976	-	-	-	-	3	6	2	-	-
19	1976	-	-	-	-	1	2	-	-	-
	1975	-	-	-	-	19	36	15	2	2
20	1975	-	-	-	-	7	14	8	-	-
	1974	-	-	-	-	12	22	7	2	2
21	1974	-	-	-	-	34	67	34	1	1
	1973	-	-	-	-	15	30	14	-	-
22	1973	-	-	-	-	19	37	20	1	1
	1972	-	-	-	-	58	119	54	-	-
23	1972	-	-	-	-	31	63	29	-	-
	1971	-	-	-	-	27	56	25	-	-
24	1971	-	-	-	-	93	187	86	2	2
	1970	-	-	-	-	41	82	40	1	1
25	1970	-	-	-	-	52	105	46	1	1
	1969	-	-	-	-	143	278	148	9	5
26	1969	-	-	-	-	79	154	82	5	3
	1968	-	-	-	-	64	124	66	4	2
27	1968	-	-	-	-	217	431	212	5	1
	1967	-	-	-	-	123	245	120	3	1
28	1967	-	-	-	-	94	186	92	2	-
	1966	-	-	-	-	261	535	273	3	2
29	1966	-	-	-	-	152	308	136	3	2
	1965	-	-	-	-	109	227	137	-	-
30	1965	-	-	-	-	322	653	304	9	1
	1964	-	-	-	-	190	390	183	4	-
31	1964	-	-	-	-	132	263	121	5	1
	1963	-	-	-	-	372	744	382	11	4
32	1963	-	-	-	-	218	435	208	9	3
	1962	-	-	-	-	154	309	174	2	1
33	1962	-	-	-	-	426	849	454	21	17
	1961	-	-	-	-	236	472	259	13	12
34	1961	-	-	-	-	190	377	195	8	5
	1960	-	-	-	-	446	901	466	12	8
35	1960	-	-	-	-	274	557	289	6	3
	1959	-	-	-	-	172	344	177	6	5
36	1959	-	-	-	-	505	1.016	517	21	10
	1958	-	-	-	-	279	565	294	11	6
37	1958	-	-	-	-	226	451	223	10	4
	1957	-	-	-	-	501	999	535	20	13
38	1957	-	-	-	-	303	610	318	9	6
	1956	-	-	-	-	198	389	217	11	7
39	1956	-	-	-	-	470	953	472	11	4
	1955	-	-	-	-	262	535	266	4	3
40	1955	-	-	-	-	208	418	206	7	1
	1954	-	-	-	-	420	851	429	13	9
41	1954	-	-	-	-	234	475	233	6	4
	1953	-	-	-	-	186	376	196	7	5
42	1953	-	-	-	-	350	711	343	9	5
	1952	-	-	-	-	202	412	204	2	1
43	1952	-	-	-	-	148	299	139	7	4

(a) Cfr. nota (a) a pag. 13.

Tavola 2.1 segue - Parti e nati per ordine di nascita, vitalità, sesso, genere del parto, filiazione, età ed anno di nascita della madre (a) - Anno 1994

ETÀ DELLA MADRE	ANNO DI NASCITA DELLA MADRE	ORDINE DI NASCITA									
		11° e più				TOTALE					
		N. parti	NUMERO NATI				N. parti	NUMERO NATI			
			NATI VIVI		NATI MORTI			NATI VIVI		NATI MORTI	
	MF	M	MF	M		MF	M	MF	M		
PARTI PLURIMI											
34		-	-	-	-	323	645	319	16	6	
	1960	-	-	-	-	188	379	177	9	2	
	1959	-	-	-	-	135	266	142	7	4	
35		-	-	-	-	262	526	264	9	7	
	1959	-	-	-	-	158	319	168	7	6	
	1958	-	-	-	-	104	207	96	2	1	
36		-	-	-	-	177	348	147	11	5	
	1958	-	-	-	-	107	213	82	4	-	
	1957	-	-	-	-	70	135	65	7	5	
37		-	-	-	-	154	307	165	4	2	
	1957	-	-	-	-	88	174	92	4	2	
	1956	-	-	-	-	66	133	73	-	-	
38		-	-	-	-	124	248	134	3	3	
	1956	-	-	-	-	71	142	81	2	2	
	1955	-	-	-	-	53	106	53	1	1	
39		-	-	-	-	79	162	91	2	2	
	1955	-	-	-	-	55	116	68	-	-	
	1954	-	-	-	-	24	46	23	2	2	
40		-	-	-	-	60	121	75	-	-	
	1954	-	-	-	-	33	66	43	-	-	
	1953	-	-	-	-	27	55	32	-	-	
41		-	-	-	-	28	56	30	1	1	
	1953	-	-	-	-	25	50	29	1	1	
	1952	-	-	-	-	3	6	1	-	-	
42		-	-	-	-	14	27	13	1	1	
	1952	-	-	-	-	11	21	11	1	1	
	1951	-	-	-	-	3	6	2	-	-	
43		-	-	-	-	12	24	14	-	-	
	1951	-	-	-	-	8	16	8	-	-	
	1950	-	-	-	-	4	8	6	-	-	
44		-	-	-	-	6	12	5	-	-	
	1950	-	-	-	-	6	12	5	-	-	
	1949	-	-	-	-	-	-	-	-	-	
45		-	-	-	-	3	6	4	-	-	
	1949	-	-	-	-	2	4	2	-	-	
	1948	-	-	-	-	1	2	2	-	-	
46		-	-	-	-	2	4	-	-	-	
	1948	-	-	-	-	1	2	-	-	-	
	1947	-	-	-	-	1	2	-	-	-	
47		-	-	-	-	1	2	-	-	-	
	1947	-	-	-	-	1	2	-	-	-	
	1946	-	-	-	-	-	-	-	-	-	
48		-	-	-	-	1	2	-	-	-	
	1946	-	-	-	-	-	-	-	-	-	
	1945	-	-	-	-	1	2	-	-	-	
49		-	-	-	-	-	-	-	-	-	
	1945	-	-	-	-	-	-	-	-	-	
	1944	-	-	-	-	-	-	-	-	-	
50 e più	1944 e prima del 1944	-	-	-	-	5	11	7	-	-	
Non indicata (b)		-	-	-	-	20	40	19	2	2	
TOTALE		-	-	-	-	5.917	11.888	6.019	199	114	

(a) Cfr. nota (a) a pag. 13. - (b) Cfr. nota (b) a pag. 14.

Tavola 2.1 segue - Parti e nati per ordine di nascita, vitalità, sesso, genere del parto, filiazione, età ed anno di nascita della madre (a) - Anno 1994

ETÀ DELLA MADRE	ANNO DI NASCITA DELLA MADRE	ORDINE DI NASCITA									
		1°					2°				
		NUMERO NATI					NUMERO NATI				
		N. parti	NATI VIVI		NATI MORTI		N. parti	NATI VIVI		NATI MORTI	
MF	M		MF	M	MF	M		MF	M		
LEGITTIMI											
Meno di 15	1979 e dopo il 1979	-	-	-	-	-	-	-	-	-	-
15	1979	-	-	-	-	-	-	-	-	-	-
	1978	-	-	-	-	-	-	-	-	-	-
16	1978	111	108	51	3	1	2	1	-	-	-
	1977	18	18	9	-	-	1	1	-	-	-
17	1977	93	90	42	3	1	1	1	-	-	-
	1976	510	509	244	2	1	34	34	18	-	-
18	1977	255	256	128	-	-	9	9	5	-	-
	1976	255	253	116	2	1	25	25	13	-	-
18	1976	2.026	2.027	1.001	8	5	164	165	75	-	-
	1975	888	888	432	3	1	66	66	30	-	-
19	1975	1.138	1.139	569	5	4	98	99	45	-	-
	1974	4.375	4.377	2.261	21	11	636	638	318	3	2
20	1975	2.140	2.140	1.077	10	6	303	302	143	3	2
	1974	2.235	2.237	1.184	11	5	333	336	175	-	-
20	1974	6.558	6.576	3.425	22	12	1.210	1.219	646	2	-
	1973	3.370	3.381	1.746	9	5	604	608	311	1	-
21	1973	3.188	3.195	1.679	13	7	606	611	335	1	-
	1972	9.001	9.048	4.670	28	14	2.141	2.142	1.127	9	5
22	1973	4.610	4.630	2.412	14	9	1.056	1.054	540	5	2
	1972	4.391	4.418	2.258	14	5	1.085	1.088	587	4	3
22	1972	11.644	11.689	6.043	57	33	3.228	3.236	1.652	15	8
	1971	6.068	6.095	3.135	30	22	1.673	1.677	863	8	3
23	1971	5.576	5.594	2.908	27	11	1.555	1.559	789	7	5
	1970	14.452	14.536	7.603	52	31	4.779	4.821	2.477	17	11
24	1971	7.606	7.658	4.045	25	17	2.379	2.406	1.235	10	6
	1970	6.846	6.878	3.558	27	14	2.400	2.415	1.242	7	5
24	1970	17.101	17.225	8.953	55	26	6.911	6.961	3.638	20	11
	1969	8.945	9.022	4.643	28	13	3.500	3.525	1.823	9	5
25	1969	8.156	8.203	4.310	27	13	3.411	3.436	1.815	11	6
	1968	19.348	19.496	10.102	75	38	9.200	9.253	4.834	26	14
26	1969	10.492	10.582	5.531	38	18	4.792	4.829	2.531	11	5
	1968	8.856	8.914	4.571	37	20	4.408	4.424	2.303	15	9
26	1968	20.885	21.034	10.872	93	43	11.367	11.426	5.921	34	21
	1967	11.276	11.368	5.823	53	24	6.058	6.093	3.152	19	12
27	1967	9.609	9.666	5.049	40	19	5.309	5.333	2.769	15	9
	1966	21.853	22.016	11.318	103	50	13.365	13.436	6.943	49	26
28	1967	11.762	11.857	6.012	58	30	7.006	7.048	3.613	24	10
	1966	10.091	10.159	5.306	45	20	6.359	6.388	3.330	25	16
28	1966	22.248	22.420	11.575	92	49	14.897	15.010	7.884	36	22
	1965	12.406	12.511	6.482	58	31	7.949	8.021	4.241	19	10
29	1965	9.842	9.909	5.093	34	18	6.948	6.989	3.643	17	12
	1964	20.760	20.928	10.714	116	54	16.510	16.642	8.623	52	24
30	1965	11.601	11.705	6.001	64	29	8.761	8.823	4.614	28	14
	1964	9.159	9.223	4.713	52	25	7.749	7.819	4.009	24	10
30	1964	18.143	18.307	9.376	86	52	16.584	16.892	8.656	69	30
	1963	10.636	10.742	5.510	47	25	9.289	9.367	4.865	31	14
31	1963	7.507	7.565	3.866	39	27	7.295	7.326	3.791	38	16
	1962	14.432	14.608	7.434	58	35	15.434	15.559	8.021	47	27
32	1963	8.550	8.660	4.409	33	21	8.546	8.605	4.460	27	17
	1962	5.882	5.948	3.025	25	14	6.888	6.954	3.561	20	10
32	1962	10.946	11.076	5.709	45	15	13.978	14.102	7.276	55	16
	1961	6.414	6.488	3.349	22	6	7.905	7.986	4.092	25	9
33	1961	4.532	4.588	2.360	23	9	6.073	6.116	3.184	30	7
	1960	8.025	8.128	4.229	48	26	12.288	12.392	6.488	45	24
33	1961	4.750	4.815	2.541	24	14	7.019	7.081	3.681	23	12
	1960	3.275	3.313	1.688	24	12	5.269	5.311	2.807	22	12

(a) Cfr. nota (a) a pag. 13.

Tavola 2.1 segue - Parti e nati per ordine di nascita, vitalità, sesso, genere del parto, filiazione, età ed anno di nascita della madre (a) - Anno 1994

ETÀ DELLA MADRE	ANNO DI NASCITA DELLA MADRE	ORDINE DI NASCITA									
		1°				2°					
		NUMERO NATI				NUMERO NATI					
		N. parti	NATI VIVI		NATI MORTI		N. parti	NATI VIVI		NATI MORTI	
MF	M		MF	M	MF	M		MF	M		
LEGITTIMI											
34		6.043	6.143	3.145	39	21	10.170	10.242	5.166	47	21
	1960	3.645	3.706	1.883	24	16	5.910	5.944	3.031	34	12
	1959	2.398	2.437	1.262	15	5	4.260	4.298	2.135	13	9
35		4.448	4.527	2.323	34	17	7.966	8.019	4.130	38	21
	1959	2.697	2.754	1.435	20	10	4.607	4.636	2.386	22	14
	1958	1.751	1.773	888	14	7	3.359	3.383	1.744	16	7
36		3.215	3.255	1.649	23	13	6.011	6.048	3.101	24	13
	1958	1.913	1.934	973	17	10	3.574	3.599	1.831	14	8
	1957	1.302	1.321	676	6	3	2.437	2.449	1.270	10	5
37		2.254	2.273	1.194	19	13	4.387	4.426	2.291	16	11
	1957	1.330	1.338	684	11	7	2.644	2.665	1.374	12	9
	1956	924	935	510	8	6	1.743	1.761	917	4	2
38		1.601	1.617	845	19	10	3.128	3.155	1.592	12	4
	1956	973	982	506	12	7	1.871	1.883	945	9	2
	1955	628	635	339	7	3	1.257	1.272	647	3	2
39		1.100	1.122	581	8	7	2.050	2.067	1.074	6	3
	1955	635	656	345	4	4	1.198	1.206	622	4	2
	1954	465	466	236	4	3	852	861	452	2	1
40		718	728	384	6	4	1.277	1.284	674	5	1
	1954	467	470	240	3	2	785	791	403	2	1
	1953	251	258	144	3	2	492	493	271	3	-
41		440	437	212	8	4	765	769	409	3	2
	1953	290	290	131	4	2	474	480	256	1	-
	1952	150	147	81	4	2	291	289	153	2	2
42		274	274	138	3	1	455	456	251	-	-
	1952	182	183	89	2	1	295	296	164	-	-
	1951	92	91	49	1	-	160	160	87	-	-
43		171	173	94	1	1	265	263	135	2	1
	1951	118	119	60	-	-	167	166	88	1	-
	1950	53	54	34	1	1	98	97	47	1	1
44		90	93	52	-	-	137	137	72	1	-
	1950	46	49	25	-	-	76	76	34	1	-
	1949	44	44	27	-	-	61	61	38	-	-
45		46	47	26	-	-	62	63	33	-	-
	1949	24	24	10	-	-	42	43	24	-	-
	1948	22	23	16	-	-	20	20	9	-	-
46		21	22	13	-	-	21	21	12	-	-
	1948	13	13	9	-	-	16	16	8	-	-
	1947	8	9	4	-	-	5	5	4	-	-
47		4	4	3	-	-	8	8	1	-	-
	1947	3	3	2	-	-	5	5	1	-	-
	1946	1	1	1	-	-	3	3	-	-	-
48		1	1	1	-	-	3	3	-	-	-
	1946	1	1	1	-	-	3	3	-	-	-
	1945	-	-	-	-	-	-	-	-	-	-
49		1	1	1	-	-	4	4	2	-	-
	1945	1	1	1	-	-	4	4	2	-	-
	1944	-	-	-	-	-	-	-	-	-	-
50 e più	1944 e prima del 1944	14	18	10	-	-	6	5	4	1	1
Non indicata (b)		-	-	-	-	-	-	-	-	-	-
TOTALE		242.859	244.843	126.251	1.124	587	179.443	180.701	93.545	634	319

(a) Cfr. nota (a) a pag. 13. - Cfr. nota (b) a pag. 14.

Tavola 2.1 segue – Parti e nati per ordine di nascita, vitalità, sesso, genere del parto, filiazione, età ed anno di nascita della madre (a) – Anno 1994

ETÀ DELLA MADRE	ANNO DI NASCITA DELLA MADRE	ORDINE DI NASCITA									
		3°				4°					
		N. parti	NUMERO NATI		NUMERO NATI		N. parti	NUMERO NATI		NUMERO NATI	
			NATI VIVI	NATI MORTI	NATI VIVI	NATI MORTI		NATI VIVI	NATI MORTI		
	MF	M	MF	M		MF	M	MF	M		
LEGITTIMI											
Meno di 15	1979 e dopo il 1979	-	-	-	-	-	-	-	-	-	
15	1979	-	-	-	-	-	-	-	-	-	
16	1978	-	-	-	-	-	-	-	-	-	
17	1978	-	-	-	-	-	-	-	-	-	
17	1977	-	-	-	-	-	-	-	-	-	
18	1977	-	-	-	-	-	-	-	-	-	
18	1976	6	6	4	-	-	-	-	-	-	
19	1976	4	4	3	-	-	-	-	-	-	
19	1975	2	2	1	-	-	-	-	-	-	
19	1975	29	30	15	-	3	3	2	-	-	
20	1975	15	16	9	-	1	1	1	-	-	
20	1974	14	14	6	-	2	2	1	-	-	
20	1974	107	107	50	-	4	4	2	-	-	
21	1974	51	51	22	-	1	1	-	-	-	
21	1973	56	56	28	-	3	3	2	-	-	
21	1973	194	196	106	2	1	15	16	7	-	
22	1973	96	97	52	1	-	7	7	3	-	
22	1972	98	99	54	1	1	8	9	4	-	
22	1972	335	336	172	2	1	40	40	27	-	
23	1972	175	175	95	2	1	19	19	10	-	
23	1971	160	161	77	-	-	21	21	17	-	
23	1971	626	631	315	5	3	66	68	41	-	
24	1971	336	338	166	4	3	39	39	23	-	
24	1970	290	293	149	1	-	27	29	18	-	
24	1970	826	830	432	4	1	112	111	48	1	
25	1970	439	442	220	1	-	53	52	28	1	
25	1969	387	388	212	3	1	59	59	20	-	
25	1969	1.272	1.282	652	6	1	155	153	86	3	
26	1969	688	695	347	4	1	78	76	44	2	
26	1968	584	587	305	2	-	77	77	42	1	
26	1968	1.747	1.763	934	8	6	256	263	134	2	
27	1968	956	967	507	2	1	129	131	71	2	
27	1967	791	796	427	6	5	127	132	63	-	
27	1967	2.244	2.265	1.152	8	2	318	322	147	1	
28	1967	1.172	1.183	623	4	2	164	168	83	-	
28	1966	1.072	1.082	529	4	-	154	154	64	1	
28	1966	2.827	2.847	1.479	8	6	403	403	210	4	
29	1966	1.440	1.453	765	4	3	198	196	107	3	
29	1965	1.387	1.394	714	4	3	205	207	103	1	
29	1965	3.490	3.514	1.838	13	3	570	575	294	2	
30	1965	1.858	1.872	970	10	2	282	286	150	1	
30	1964	1.632	1.642	868	3	1	288	289	144	1	
30	1964	3.854	3.894	2.022	14	7	656	663	338	3	
31	1964	2.090	2.117	1.112	7	3	374	376	192	3	
31	1963	1.764	1.777	910	7	4	282	287	146	-	
31	1963	4.050	4.074	2.088	18	10	768	777	406	3	
32	1963	2.270	2.282	1.166	10	3	445	448	243	2	
32	1962	1.780	1.792	922	8	7	323	329	163	1	
32	1962	4.050	4.084	2.129	20	12	862	870	473	4	
33	1962	2.329	2.350	1.199	10	5	472	476	253	2	
33	1961	1.721	1.734	930	10	7	390	394	220	2	
33	1961	4.227	4.248	2.260	18	11	874	876	436	6	
33	1960	2.355	2.367	1.252	9	6	483	483	241	5	
33	1960	1.872	1.881	1.008	9	5	391	393	195	1	

(a) Cfr. nota (a) a pag. 13.

Tavola 2.1 segue - Partì e nati per ordine di nascita, vitalità, sesso, genere del parto, filiazione, età ed anno di nascita della madre (a) - Anno 1994

ETÀ DELLA MADRE	ANNO DI NASCITA DELLA MADRE	ORDINE DI NASCITA									
		3°					4°				
		N. parti	NUMERO NATI				N. parti	NUMERO NATI			
			NATI VIVI		NATI MORTI			NATI VIVI		NATI MORTI	
	MF	M	MF	M		MF	M	MF	M		
LEGITTIMI											
34		3.965	3.987	2.049	18	11	934	941	491	6	3
	1960	2.336	2.349	1.188	10	6	531	537	277	3	1
	1959	1.629	1.638	861	8	5	403	404	214	3	2
35		3.452	3.464	1.753	22	11	938	947	485	3	1
	1959	1.965	1.969	1.035	15	8	553	559	276	2	-
	1958	1.487	1.495	718	7	3	385	388	209	1	1
36		3.121	3.133	1.599	19	13	860	865	469	5	3
	1958	1.750	1.753	919	13	10	487	489	255	4	3
	1957	1.371	1.380	680	6	3	373	376	214	1	-
37		2.570	2.587	1.336	9	5	841	855	431	6	2
	1957	1.475	1.481	758	8	4	481	489	251	4	1
	1956	1.095	1.106	578	1	1	360	366	180	2	1
38		2.125	2.133	1.117	13	7	725	737	402	5	3
	1956	1.271	1.276	656	6	3	412	420	226	3	2
	1955	854	857	461	7	4	313	317	176	2	1
39		1.574	1.576	795	12	5	597	598	293	8	3
	1955	957	962	475	6	1	363	363	168	7	2
	1954	617	614	320	6	4	234	235	125	1	1
40		1.150	1.163	585	5	3	450	449	253	4	2
	1954	734	739	371	3	2	286	286	159	2	1
	1953	416	424	214	2	1	164	163	94	2	1
41		720	722	385	2	2	350	354	173	2	-
	1953	428	432	222	-	-	219	223	106	-	-
	1952	292	290	163	2	2	131	131	67	2	-
42		474	474	218	4	2	232	232	124	3	1
	1952	290	292	125	1	-	142	144	80	-	-
	1951	184	182	93	3	2	90	88	44	3	1
43		284	284	155	2	1	134	132	68	5	4
	1951	168	170	92	-	-	86	84	47	5	4
	1950	116	114	63	2	1	48	48	21	-	-
44		132	131	65	1	-	91	88	48	3	3
	1950	81	80	36	1	-	57	54	26	3	3
	1949	51	51	29	-	-	34	34	22	-	-
45		77	77	34	-	-	46	46	18	1	-
	1949	44	44	18	-	-	30	30	13	1	-
	1948	33	33	16	-	-	16	16	5	-	-
46		24	22	7	2	2	27	27	12	-	-
	1948	17	15	4	2	2	20	20	8	-	-
	1947	7	7	3	-	-	7	7	4	-	-
47		10	11	5	-	-	7	6	4	1	-
	1947	9	10	5	-	-	6	6	4	-	-
	1946	1	1	-	-	-	1	-	-	1	-
48		5	5	3	-	-	-	-	-	-	-
	1946	5	5	3	-	-	-	-	-	-	-
	1945	-	-	-	-	-	-	-	-	-	-
49		1	1	1	-	-	3	3	-	-	-
	1945	1	1	1	-	-	3	3	-	-	-
	1944	-	-	-	-	-	-	-	-	-	-
50 e più	1944 e prima del 1944	2	3	2	-	-	4	5	3	-	-
Non indicata (b)		-	-	-	-	-	-	-	-	-	-
TOTALE		49.570	49.880	25.757	235	126	11.341	11.429	5.925	81	39

(a) Cfr. nota (a) a pag. 13. - (b) Cfr. nota (b) a pag. 14.

Tavola 2.1 segue - Parti e nati per ordine di nascita, vitalità, sesso, genere del parto, filiazione, età ed anno di nascita della madre (a) - Anno 1994

ETÀ DELLA MADRE	ANNO DI NASCITA DELLA MADRE	ORDINE DI NASCITA									
		5°				6°					
		N. parti	NUMERO NATI		NUMERO NATI		N. parti	NUMERO NATI		NUMERO NATI	
			NATI VIVI	NATI MORTI	NATI VIVI	NATI MORTI		NATI VIVI	NATI MORTI		
	MF	M	MF	M		MF	M	MF	M		
LEGITTIMI											
Meno di 15	1979 e dopo il 1979	-	-	-	-	-	-	-	-	-	
15	1979	-	-	-	-	-	-	-	-	-	
16	1978	-	-	-	-	-	-	-	-	-	
17	1978	-	-	-	-	-	-	-	-	-	
17	1977	-	-	-	-	-	-	-	-	-	
18	1977	-	-	-	-	-	-	-	-	-	
18	1976	-	-	-	-	-	-	-	-	-	
19	1975	-	-	-	-	-	-	-	-	-	
19	1975	-	-	-	-	-	-	-	-	-	
20	1974	-	-	-	-	-	-	-	-	-	
20	1974	-	-	-	-	-	-	-	-	-	
21	1973	2	2	-	-	1	1	-	-	-	
21	1973	1	1	-	-	1	1	-	-	-	
22	1972	1	1	-	-	-	-	-	-	-	
22	1972	1	1	1	-	-	-	-	-	-	
23	1971	-	-	-	-	-	-	-	-	-	
23	1971	4	4	3	-	3	3	2	-	-	
24	1971	1	1	1	-	2	2	2	-	-	
24	1970	3	3	2	-	1	1	-	-	-	
24	1970	22	21	11	1	3	3	1	-	-	
25	1969	13	12	7	1	2	2	1	-	-	
25	1969	9	9	4	-	1	1	-	-	-	
25	1969	28	30	13	-	6	6	4	-	-	
26	1968	18	20	10	-	2	2	2	-	-	
26	1968	10	10	3	-	4	4	2	-	-	
26	1968	36	36	17	-	7	6	2	1	1	
27	1967	17	17	8	-	2	2	1	-	-	
27	1967	19	19	9	-	5	4	1	1	1	
27	1967	48	49	28	-	19	19	9	-	-	
28	1966	32	33	18	-	15	15	6	-	-	
28	1966	16	16	10	-	4	4	3	-	-	
28	1966	84	86	38	-	19	18	11	1	1	
29	1965	43	43	16	-	10	9	5	1	1	
29	1965	41	43	22	-	9	9	6	-	-	
29	1965	127	128	63	1	21	21	15	-	-	
30	1964	80	80	39	1	9	9	7	-	-	
30	1964	47	48	24	-	12	12	8	-	-	
30	1964	134	133	66	1	41	41	23	-	-	
31	1963	77	76	39	1	23	23	13	-	-	
31	1963	57	57	27	-	18	18	10	-	-	
31	1963	149	150	80	1	49	50	22	1	-	
32	1962	78	78	41	1	16	16	3	-	-	
32	1962	71	72	39	-	33	34	19	1	-	
32	1962	192	193	101	1	55	55	33	1	1	
33	1961	87	87	43	-	31	32	18	-	-	
33	1961	105	106	58	1	24	23	15	1	1	
33	1961	207	207	111	-	55	56	26	-	-	
33	1961	111	111	63	-	29	29	13	-	-	
33	1960	96	96	48	-	26	27	13	-	-	

(a) Cfr. nota (a) a pag. 13.

Tavola 2.1 segue - Partì e nati per ordine di nascita, vitalità, sesso, genere del parto, filiazione, età ed anno di nascita della madre (a) - Anno 1994

ETÀ DELLA MADRE	ANNO DI NASCITA DELLA MADRE	ORDINE DI NASCITA									
		5°				6°					
		N. parti	NUMERO NATI		N. parti	NUMERO NATI					
			NATI VIVI	NATI MORTI		NATI VIVI	NATI MORTI				
	MF	M	MF	M	MF	M	MF	M			
LEGITTIMI											
34		232	232	117	2	1	77	78	37	-	-
	1960	115	115	59	1	-	42	42	19	-	-
	1959	117	117	58	1	1	35	36	18	-	-
35		230	232	113	1	-	77	76	43	1	1
	1959	118	120	61	1	-	43	42	21	1	1
	1958	112	112	52	-	-	34	34	22	-	-
36		236	238	120	1	-	86	87	48	-	-
	1958	120	121	57	-	-	49	50	29	-	-
	1957	116	117	63	1	-	37	37	19	-	-
37		209	210	108	4	1	88	89	43	-	-
	1957	128	130	69	2	-	41	42	19	-	-
	1956	81	80	39	2	1	47	47	24	-	-
38		223	223	131	4	2	72	70	37	2	1
	1956	123	123	76	3	2	37	36	20	1	-
	1955	100	100	55	1	-	35	34	17	1	1
39		187	188	100	1	1	76	75	37	1	-
	1955	107	108	52	1	1	46	46	25	-	-
	1954	80	80	48	-	-	30	29	12	1	-
40		151	151	85	2	2	61	60	34	2	2
	1954	89	89	55	2	2	37	37	23	1	1
	1953	62	62	30	-	-	24	23	11	1	1
41		118	114	56	4	2	49	51	30	-	-
	1953	76	72	36	4	2	29	31	20	-	-
	1952	42	42	20	-	-	20	20	10	-	-
42		81	81	46	1	1	37	37	21	-	-
	1952	53	53	31	1	1	22	22	15	-	-
	1951	28	28	15	-	-	15	15	6	-	-
43		50	50	25	1	1	32	31	16	1	1
	1951	32	32	17	-	-	14	14	6	-	-
	1950	18	18	8	1	1	18	17	10	1	1
44		32	32	16	-	-	12	12	8	-	-
	1950	18	18	8	-	-	4	4	3	-	-
	1949	14	14	8	-	-	8	8	5	-	-
45		25	25	8	-	-	7	7	5	-	-
	1949	17	17	5	-	-	4	4	4	-	-
	1948	8	8	3	-	-	3	3	1	-	-
46		12	13	8	-	-	4	4	1	-	-
	1948	7	8	5	-	-	4	4	1	-	-
	1947	5	5	3	-	-	-	-	-	-	-
47		2	2	2	-	-	1	1	-	-	-
	1947	1	1	1	-	-	-	-	-	-	-
	1946	1	1	1	-	-	1	1	-	-	-
48		-	-	-	-	-	1	1	-	-	-
	1946	-	-	-	-	-	1	1	-	-	-
	1945	-	-	-	-	-	-	-	-	-	-
49		1	1	-	-	-	-	-	-	-	-
	1945	1	1	-	-	-	-	-	-	-	-
	1944	-	-	-	-	-	-	-	-	-	-
50 e più	1944 e prima del 1944	-	-	-	-	-	-	-	-	-	-
Non indicata (b)		-	-	-	-	-	-	-	-	-	-
TOTALE		2.823	2.832	1.467	26	14	959	958	508	11	8

(a) Cfr. nota (a) a pag. 13. - (b) Cfr. nota (b) a pag. 14.

Tavola 2.1 segue – Parti e nati per ordine di nascita, vitalità, sesso, genere del parto, filiazione, età ed anno di nascita della madre (a) – Anno 1994

ETÀ DELLA MADRE	ANNO DI NASCITA DELLA MADRE	ORDINE DI NASCITA									
		7°					8°				
		N. parti	NUMERO NATI				N. parti	NUMERO NATI			
			NATI VIVI		NATI MORTI			NATI VIVI		NATI MORTI	
	MF	M	MF	M		MF	M	MF	M		
LEGITTIMI											
Meno di 15	1979 e dopo il 1979	-	-	-	-	-	-	-	-	-	-
15	1979	-	-	-	-	-	-	-	-	-	-
	1978	-	-	-	-	-	-	-	-	-	-
16	1978	-	-	-	-	-	-	-	-	-	-
	1977	-	-	-	-	-	-	-	-	-	-
17	1977	-	-	-	-	-	-	-	-	-	-
	1976	-	-	-	-	-	-	-	-	-	-
18	1976	-	-	-	-	-	-	-	-	-	-
	1975	-	-	-	-	-	-	-	-	-	-
19	1975	-	-	-	-	-	-	-	-	-	-
	1974	-	-	-	-	-	-	-	-	-	-
20	1974	-	-	-	-	-	-	-	-	-	-
	1973	-	-	-	-	-	-	-	-	-	-
21	1973	-	-	-	-	-	-	-	-	-	-
	1972	-	-	-	-	-	-	-	-	-	-
22	1972	-	-	-	-	-	-	-	-	-	-
	1971	-	-	-	-	-	-	-	-	-	-
23	1971	-	-	-	-	-	-	-	-	-	-
	1970	-	-	-	-	-	-	-	-	-	-
24	1970	1	1	1	-	-	-	-	-	-	-
	1969	1	1	1	-	-	-	-	-	-	-
25	1969	-	-	-	-	-	1	1	1	-	-
	1968	-	-	-	-	-	1	1	1	-	-
26	1968	3	3	1	-	-	-	-	-	-	-
	1967	1	1	1	-	-	-	-	-	-	-
27	1967	2	2	-	-	-	-	-	-	-	-
	1966	3	3	3	-	-	1	1	1	-	-
28	1966	2	2	2	-	-	1	1	1	-	-
	1965	1	1	-	-	-	1	1	1	-	-
29	1965	6	6	3	-	-	1	1	-	-	-
	1964	3	3	1	-	-	-	-	-	-	-
30	1964	3	3	2	-	-	1	1	-	-	-
	1963	13	13	9	-	-	-	-	-	-	-
31	1964	7	7	6	-	-	-	-	-	-	-
	1963	6	6	3	-	-	-	-	-	-	-
32	1963	12	12	7	-	-	9	9	3	1	1
	1962	5	5	2	-	-	4	4	1	-	-
33	1962	7	7	5	-	-	5	5	2	1	1
	1961	12	13	6	-	-	8	8	4	-	-
34	1962	5	5	3	-	-	4	4	2	-	-
	1961	7	8	3	-	-	4	4	2	-	-
35	1961	20	19	8	1	1	7	7	4	-	-
	1960	7	7	4	-	-	4	4	2	-	-
	1960	13	12	4	1	1	3	3	2	-	-

(a) Cfr. nota (a) a pag. 13.

Tavola 2.1 segue - Parti e nati per ordine di nascita, vitalità, sesso, genere del parto, filiazione, età ed anno di nascita della madre (a) - Anno 1994

ETÀ DELLA MADRE	ANNO DI NASCITA DELLA MADRE	ORDINE DI NASCITA									
		7°				8°					
		N. parti	NUMERO NATI		N. parti	NUMERO NATI					
			NATI VIVI	NATI MORTI		NATI VIVI	NATI MORTI				
	MF	M	MF	M	MF	M	MF	M			
LEGITTIMI											
34		29	29	16	-	-	14	14	7	-	-
	1960	14	14	7	-	-	7	7	2	-	-
	1959	15	15	9	-	-	7	7	5	-	-
35		27	27	20	-	-	14	14	12	-	-
	1959	16	16	13	-	-	8	8	7	-	-
	1958	11	11	7	-	-	6	6	5	-	-
36		34	35	19	-	-	13	13	6	-	-
	1958	18	19	10	-	-	10	10	3	-	-
	1957	16	16	9	-	-	3	3	3	-	-
37		32	32	11	1	1	16	16	9	-	-
	1957	14	13	5	1	1	8	8	4	-	-
	1956	18	19	6	-	-	8	8	5	-	-
38		33	32	14	1	1	17	18	10	-	-
	1956	21	21	11	-	-	11	11	5	-	-
	1955	12	11	3	1	1	6	7	5	-	-
39		32	31	14	1	-	19	18	10	1	1
	1955	17	17	7	-	-	10	9	5	1	1
	1954	15	14	7	1	-	9	9	5	-	-
40		34	34	21	-	-	9	9	3	-	-
	1954	17	17	11	-	-	5	5	2	-	-
	1953	17	17	10	-	-	4	4	1	-	-
41		33	34	16	-	-	9	9	2	-	-
	1953	22	23	12	-	-	5	5	-	-	-
	1952	11	11	4	-	-	4	4	2	-	-
42		22	21	9	1	-	11	11	6	-	-
	1952	15	14	6	1	-	7	7	3	-	-
	1951	7	7	3	-	-	4	4	3	-	-
43		17	17	7	-	-	4	4	2	-	-
	1951	8	8	3	-	-	-	-	-	-	-
	1950	9	9	4	-	-	4	4	2	-	-
44		9	9	6	-	-	3	3	2	-	-
	1950	7	7	5	-	-	1	1	-	-	-
	1949	2	2	1	-	-	2	2	2	-	-
45		6	6	2	-	-	3	3	3	-	-
	1949	4	4	1	-	-	2	2	2	-	-
	1948	2	2	1	-	-	1	1	1	-	-
46		2	2	1	-	-	1	1	1	-	-
	1948	1	1	-	-	-	-	-	-	-	-
	1947	1	1	1	-	-	1	1	1	-	-
47		1	1	1	-	-	-	-	-	-	-
	1947	1	1	1	-	-	-	-	-	-	-
	1946	-	-	-	-	-	-	-	-	-	-
48		1	1	1	-	-	-	-	-	-	-
	1946	-	-	-	-	-	-	-	-	-	-
	1945	1	1	1	-	-	-	-	-	-	-
49		1	1	-	-	-	-	-	-	-	-
	1945	1	1	-	-	-	-	-	-	-	-
	1944	-	-	-	-	-	-	-	-	-	-
50 e più	1944 e prima del 1944	-	-	-	-	-	-	-	-	-	-
Non indicata (b)		-	-	-	-	-	-	-	-	-	-
TOTALE		386	385	198	5	3	162	162	88	2	2

(a) Cfr. nota (a) a pag. 13. - (b) Cfr. nota (b) a pag. 14.

Tavola 2.1 segue - Parti e nati per ordine di nascita, vitalità, sesso, genere del parto, filiazione, età ed anno di nascita della madre (a) - Anno 1994

ETÀ DELLA MADRE	ANNO DI NASCITA DELLA MADRE	ORDINE DI NASCITA									
		9°				10°					
		N. parti	NUMERO NATI		N. parti	NUMERO NATI					
			NATI VIVI	NATI MORTI		NATI VIVI	NATI MORTI				
	MF	M	MF	M	MF	M	MF	M			
LEGITTIMI											
Meno di 15	1979 e dopo il 1979	-	-	-	-	-	-	-	-	-	-
15	1979	-	-	-	-	-	-	-	-	-	-
16	1978	-	-	-	-	-	-	-	-	-	-
17	1977	-	-	-	-	-	-	-	-	-	-
18	1976	-	-	-	-	-	-	-	-	-	-
19	1975	-	-	-	-	-	-	-	-	-	-
20	1974	-	-	-	-	-	-	-	-	-	-
21	1973	-	-	-	-	-	-	-	-	-	-
22	1972	-	-	-	-	-	-	-	-	-	-
23	1971	-	-	-	-	-	-	-	-	-	-
24	1970	-	-	-	-	-	-	-	-	-	-
25	1969	-	-	-	-	-	-	-	-	-	-
26	1968	-	-	-	-	-	-	-	-	-	-
27	1967	-	-	-	-	-	-	-	-	-	-
28	1966	-	-	-	-	-	-	-	-	-	-
29	1965	1	1	-	-	-	-	-	-	-	-
30	1964	1	1	-	-	-	-	-	-	-	-
31	1963	2	2	1	-	-	-	-	-	-	-
32	1962	3	3	2	-	-	-	-	-	-	-
33	1961	2	2	2	-	-	-	-	-	-	-
	1960	1	1	-	-	-	-	-	-	-	-

(a) Cfr. nota (a) a pag. 13.

Tavola 2.1 segue - Partì e natì per ordine di nascita, vitalità, sesso, genere del parto, filiazione, età ed anno di nascita della madre (a) - Anno 1994

ETÀ DELLA MADRE	ANNO DI NASCITA DELLA MADRE	ORDINE DI NASCITA									
		9°					10°				
		N. parti	NUMERO NATI				N. parti	NUMERO NATI			
			NATI VIVI		NATI MORTI			NATI VIVI		NATI MORTI	
	MF	M	MF	M		MF	M	MF	M		
LEGITTIMI											
34		4	4	3	-	-	3	3	-	-	-
	1960	2	2	2	-	-	2	2	-	-	-
	1959	2	2	1	-	-	1	1	-	-	-
35		11	11	4	-	-	3	3	-	-	-
	1959	7	7	3	-	-	2	2	-	-	-
	1958	4	4	1	-	-	1	1	-	-	-
36		6	6	2	-	-	4	4	2	-	-
	1958	3	3	2	-	-	4	4	2	-	-
	1957	3	3	-	-	-	-	-	-	-	-
37		7	7	3	-	-	4	5	3	-	-
	1957	4	4	1	-	-	3	3	2	-	-
	1956	3	3	2	-	-	1	2	1	-	-
38		9	9	4	-	-	4	4	2	-	-
	1956	6	6	4	-	-	3	3	2	-	-
	1955	3	3	-	-	-	1	1	-	-	-
39		12	11	6	1	1	4	4	3	-	-
	1955	6	5	3	1	1	2	2	2	-	-
	1954	6	6	3	-	-	2	2	1	-	-
40		10	10	3	-	-	4	4	-	-	-
	1954	6	6	3	-	-	1	1	-	-	-
	1953	4	4	-	-	-	3	3	-	-	-
41		6	5	2	1	-	2	1	-	1	1
	1953	5	4	2	1	-	1	-	-	1	1
	1952	1	1	-	-	-	1	1	-	-	-
42		5	5	3	-	-	7	7	4	-	-
	1952	3	3	2	-	-	3	3	2	-	-
	1951	2	2	1	-	-	4	4	2	-	-
43		5	5	3	-	-	3	3	1	-	-
	1951	2	2	1	-	-	2	2	-	-	-
	1950	3	3	2	-	-	1	1	1	-	-
44		5	4	4	1	-	-	-	-	-	-
	1950	5	4	4	1	-	-	-	-	-	-
	1949	-	-	-	-	-	-	-	-	-	-
45		2	2	1	-	-	3	3	2	-	-
	1949	1	1	-	-	-	3	3	2	-	-
	1948	1	1	1	-	-	-	-	-	-	-
46		1	1	1	-	-	-	-	-	-	-
	1948	1	1	1	-	-	-	-	-	-	-
	1947	-	-	-	-	-	-	-	-	-	-
47		1	1	-	-	-	1	1	-	-	-
	1947	1	1	-	-	-	1	1	-	-	-
	1946	-	-	-	-	-	-	-	-	-	-
48		-	-	-	-	-	-	-	-	-	-
	1946	-	-	-	-	-	-	-	-	-	-
	1945	-	-	-	-	-	-	-	-	-	-
49		-	-	-	-	-	-	-	-	-	-
	1945	-	-	-	-	-	-	-	-	-	-
	1944	-	-	-	-	-	-	-	-	-	-
50 e più	1944 e prima del 1944	-	-	-	-	-	-	-	-	-	-
Non indicata (b)		-	-	-	-	-	-	-	-	-	-
TOTALE		93	90	43	3	1	55	55	22	1	1

(a) Cfr. nota (a) a pag. 13. - (b) Cfr. nota (b) a pag. 14.

Tavola 2.1 segue - Partì e nati per ordine di nascita, vitalità, sesso, genere del parto, filiazione, età ed anno di nascita della madre (a) - Anno 1994

ETÀ DELLA MADRE	ANNO DI NASCITA DELLA MADRE	ORDINE DI NASCITA								
		11° e più				TOTALE				
		N. parti	NUMERO NATI		N. parti	NUMERO NATI		N. parti	NUMERO NATI	
			NATI VIVI	NATI MORTI		NATI VIVI	NATI MORTI			
	MF	M	MF	M	MF	M	MF	M		
LEGITTIMI										
Meno di 15	1979 e dopo il 1979	-	-	-	-	-	-	-	-	-
15	1979	-	-	-	-	-	-	-	-	-
	1978	-	-	-	-	-	-	-	-	-
16		-	-	-	-	113	110	52	3	1
	1978	-	-	-	-	19	19	10	-	-
	1977	-	-	-	-	94	91	42	3	1
17		-	-	-	-	544	543	262	2	1
	1977	-	-	-	-	264	265	133	-	-
	1976	-	-	-	-	280	278	129	2	1
18		-	-	-	-	2.196	2.198	1.080	8	5
	1976	-	-	-	-	958	958	465	3	1
	1975	-	-	-	-	1.238	1.240	615	5	4
19		-	-	-	-	5.043	5.048	2.596	24	13
	1975	-	-	-	-	2.459	2.459	1.230	13	8
	1974	-	-	-	-	2.584	2.589	1.366	11	5
20		-	-	-	-	7.879	7.906	4.123	24	12
	1974	-	-	-	-	4.026	4.041	2.079	10	5
	1973	-	-	-	-	3.853	3.865	2.044	14	7
21		-	-	-	-	11.354	11.405	5.910	39	20
	1973	-	-	-	-	5.771	5.790	3.007	20	11
	1972	-	-	-	-	5.583	5.615	2.903	19	9
22		-	-	-	-	15.248	15.302	7.895	74	42
	1972	-	-	-	-	7.936	7.967	4.104	40	26
	1971	-	-	-	-	7.312	7.335	3.791	34	16
23		-	-	-	-	19.930	20.063	10.441	74	45
	1971	-	-	-	-	10.363	10.444	5.472	39	26
	1970	-	-	-	-	9.567	9.619	4.969	35	19
24		-	-	-	-	24.976	25.152	13.084	81	39
	1970	-	-	-	-	12.952	13.055	6.722	40	19
	1969	-	-	-	-	12.024	12.097	6.362	41	20
25		-	-	-	-	30.012	30.223	15.893	110	56
	1969	-	-	-	-	16.073	16.207	8.467	55	28
	1968	-	-	-	-	13.939	14.016	7.226	55	30
26		-	-	-	-	34.301	34.531	17.881	138	71
	1968	-	-	-	-	18.439	18.579	9.563	76	37
	1967	-	-	-	-	15.862	15.952	8.318	62	34
27		-	-	-	-	37.853	38.113	19.803	161	78
	1967	-	-	-	-	20.155	20.308	10.359	86	42
	1966	-	-	-	-	17.698	17.805	9.244	75	36
28		-	-	-	-	40.486	40.792	21.202	141	79
	1966	-	-	-	-	22.052	22.239	11.620	85	46
	1965	-	-	-	-	18.434	18.553	9.582	56	33
29		-	-	-	-	41.487	41.817	21.550	184	82
	1965	-	-	-	-	22.596	22.780	11.782	104	46
	1964	-	-	-	-	18.891	19.037	9.768	80	36
30		-	-	-	-	39.428	39.747	20.490	173	91
	1964	-	-	-	-	22.498	22.710	11.737	89	44
	1963	-	-	-	-	16.930	17.037	8.753	84	47
31		1	1	-	-	34.908	35.244	18.063	129	74
	1983	-	-	-	-	19.918	20.102	10.327	73	42
	1962	1	1	-	-	14.990	15.142	7.736	56	32
32		2	2	1	-	30.109	30.407	15.734	126	48
	1962	2	2	1	-	17.251	17.432	8.960	59	22
	1961	-	-	-	-	12.858	12.975	6.774	67	26
33		-	-	-	-	25.705	25.935	13.563	118	66
	1961	-	-	-	-	14.759	14.898	7.798	61	35
	1960	-	-	-	-	10.946	11.037	5.765	57	31

(a) Cfr. nota (a) a pag. 13.

Tavola 2.1 segue – Parti e nati per ordine di nascita, vitalità, sesso, genere del parto, fillazione, età ed anno di nascita della madre (a) – Anno 1994

ETÀ DELLA MADRE	ANNO DI NASCITA DELLA MADRE	ORDINE DI NASCITA									
		1° e più				TOTALE					
		N. parti	NUMERO NATI				N. parti	NUMERO NATI			
			NATI VIVI		NATI MORTI			NATI VIVI		NATI MORTI	
	MF	M	MF	M		MF	M	MF	M		
LEGITTIMI											
34		1	1	–	–	21.472	21.674	11.031	112	57	
	1960	1	1	–	–	12.605	12.719	6.468	72	35	
	1959	–	–	–	–	8.867	8.955	4.563	40	22	
35		1	1	1	–	17.167	17.321	8.884	99	51	
	1959	–	–	–	–	10.016	10.113	5.237	61	33	
	1958	1	1	1	–	7.151	7.208	3.647	38	18	
36		2	2	1	–	13.588	13.686	7.016	72	42	
	1958	–	–	–	–	7.928	7.982	4.081	48	31	
	1957	2	2	1	–	5.660	5.704	2.935	24	11	
37		2	2	–	–	10.410	10.502	5.429	55	33	
	1957	1	1	–	–	6.129	6.174	3.167	38	22	
	1956	1	1	–	–	4.281	4.328	2.262	17	11	
38		–	–	–	–	7.937	7.998	4.154	56	28	
	1956	–	–	–	–	4.728	4.761	2.451	34	16	
	1955	–	–	–	–	3.209	3.237	1.703	22	12	
39		7	7	4	–	5.658	5.697	2.917	39	21	
	1955	4	4	2	–	3.345	3.378	1.706	24	12	
	1954	3	3	2	–	2.313	2.319	1.211	15	9	
40		5	5	3	–	3.869	3.897	2.045	24	14	
	1954	2	2	–	–	2.429	2.443	1.267	13	9	
	1953	3	3	3	–	1.440	1.454	778	11	5	
41		5	4	1	1	2.497	2.500	1.286	22	11	
	1953	1	1	–	–	1.550	1.561	785	11	5	
	1952	4	3	1	1	947	939	501	11	6	
42		6	6	3	–	1.604	1.604	823	12	5	
	1952	1	1	1	–	1.013	1.018	518	5	2	
	1951	5	5	2	–	591	586	305	7	3	
43		2	1	1	1	967	963	507	13	9	
	1951	1	–	–	1	598	597	314	7	4	
	1950	1	1	1	–	369	366	193	6	5	
44		–	–	–	–	511	509	273	6	3	
	1950	–	–	–	–	295	293	141	6	3	
	1949	–	–	–	–	216	216	132	–	–	
45		–	–	–	–	277	279	132	1	–	
	1949	–	–	–	–	171	172	79	1	–	
	1948	–	–	–	–	106	107	53	–	–	
46		–	–	–	–	113	113	56	2	2	
	1948	–	–	–	–	79	78	36	2	2	
	1947	–	–	–	–	34	35	20	–	–	
47		–	–	–	–	35	35	16	1	–	
	1947	–	–	–	–	27	28	14	–	–	
	1946	–	–	–	–	8	7	2	1	–	
48		–	–	–	–	11	11	5	–	–	
	1946	–	–	–	–	10	10	4	–	–	
	1945	–	–	–	–	1	1	1	–	–	
49		–	–	–	–	11	11	4	–	–	
	1945	–	–	–	–	11	11	4	–	–	
	1944	–	–	–	–	–	–	–	–	–	
50 e più	1944 e prima del 1944	–	–	–	–	26	31	19	1	1	
Non Indicata (b)		–	–	–	–	–	–	–	–	–	
TOTALE		34	32	15	2	487.725	491.367	253.819	2.124	1.100	

(a) Cfr. nota (a) a pag. 13. – (b) Cfr. nota (b) a pag. 14.

Tavola 2.2 – Nati vivi legittimi per ordine di nascita e intervallo dalla data dell'attuale matrimonio per i primogeniti e intervallo dal parto precedente ed anno del parto precedente per i nati di ordine superiore al primo (a) – Anno 1994

INTERVALLO ED ANNO DEL PARTO PRECEDENTE	ORDINE DI NASCITA						TOTALE
	1°	2°	3°	4°	5°	6° e più	
Meno di 10 mesi	44.398	14	1	1	-	-	44.414
1994	21.089	3	-	-	-	-	21.092
1993	23.309	11	1	1	-	-	23.322
10-11 mesi	17.847	616	146	47	15	15	18.686
1994	511	51	7	6	1	2	578
1993	17.336	565	139	41	14	13	18.108
12-14 mesi	20.997	3.414	886	179	57	50	25.583
1993	20.271	3.067	785	162	51	43	24.379
1992	726	347	101	17	6	7	1.204
15-17 mesi	17.571	5.181	1.281	319	92	81	24.525
1993	11.963	3.446	842	212	61	47	16.571
1992	5.608	1.735	439	107	31	34	7.954
18-20 mesi	15.499	6.138	1.434	361	93	101	23.626
1993	4.420	2.408	604	131	37	37	7.637
1992	11.079	3.730	830	230	56	64	15.989
21-23 mesi	14.786	7.115	1.647	410	106	95	24.159
1993	740	1.030	270	65	20	14	2.139
1992	14.046	6.085	1.377	345	86	81	22.020
24-26 mesi	14.149	7.387	1.543	397	113	100	23.689
1992	13.683	6.900	1.435	363	100	96	22.577
1991	466	487	108	34	13	4	1.112
27-29 mesi	13.057	6.995	1.587	361	107	72	22.179
1992	9.344	4.763	1.085	250	77	43	15.562
1991	3.713	2.232	502	111	30	29	6.617
30-32 mesi	10.632	7.449	1.510	325	104	72	20.092
1992	3.460	2.957	681	144	48	31	7.321
1991	7.172	4.492	829	181	56	41	12.771
33-35 mesi	9.546	8.127	1.368	366	93	57	19.557
1992	600	1.216	227	74	9	14	2.140
1991	8.946	6.911	1.141	292	84	43	17.417
36-38 mesi	8.420	8.027	1.417	311	91	55	18.321
1991	8.137	7.476	1.318	277	83	52	17.343
1990	283	551	99	34	8	3	978
39-41 mesi	7.463	7.364	1.344	332	75	52	16.630
1991	4.895	5.056	908	213	49	38	11.159
1990	2.568	2.308	436	119	26	14	5.471
42-44 mesi	6.641	7.511	1.379	312	90	51	15.984
1991	1.881	2.963	532	132	37	23	5.568
1990	4.760	4.548	847	180	53	28	10.416
45-47 mesi	6.306	7.944	1.364	305	76	66	16.061
1991	283	1.180	211	57	16	12	1.759
1990	6.023	6.764	1.153	248	60	54	14.302
48-50 mesi	5.484	7.490	1.370	317	75	56	14.792
1990	5.302	6.960	1.263	285	71	46	13.927
1989	182	530	107	32	4	10	865
51-53 mesi	4.789	6.509	1.297	307	79	43	13.024
1990	3.288	4.574	863	212	50	28	9.015
1989	1.501	1.935	434	95	29	15	4.009
54-59 mesi	7.915	12.321	2.553	575	135	77	23.576
1990	1.492	3.354	791	168	42	19	5.866
1989	6.423	8.967	1.762	407	93	58	17.710
60-65 mesi	6.280	10.124	2.447	529	141	53	19.574
1989	5.207	8.243	1.951	414	110	43	15.968
1988	1.073	1.881	496	115	31	10	3.606
66-71 mesi	5.009	8.435	2.384	468	133	56	16.485
1989	941	2.345	683	140	34	14	4.157
1988	4.068	6.090	1.701	328	99	42	12.328
6 anni	6.932	12.482	4.253	937	205	96	24.905
7 anni	4.420	7.728	3.362	790	152	75	16.527
8 anni	3.024	5.326	2.858	638	136	60	12.042
9 anni	2.048	3.614	2.349	524	124	45	8.704
10 anni	1.448	2.626	1.880	439	101	41	6.535
11-13 anni	2.300	3.783	3.263	768	185	60	10.359
14 anni e più	1.194	1.631	1.557	383	69	44	4.878
Non indicato	-	5.001	1.098	255	65	41	6.460
TOTALE	258.155	170.352	47.578	10.956	2.712	1.614	491.367

(a) L'ordine di nascita considerato è quello rispetto ai soli nati (vivi e morti) avuti dalla donna nell'attuale matrimonio.

Tavola 2.3 - Nati di ordine di nascita superiore al primo per sesso, vitalità, ordine di nascita ed intervallo dal parto precedente (a) - Anno 1994

INTERVALLO DAL PARTO PRECEDENTE (mesi)	MASCHI			FEMMINE			TOTALE		
	Nati vivi	Nati morti	Totale	Nate vive	Nate morte	Totale	Nati vivi	Nati morti	Totale
SECONDOGENITI									
Meno di 13	2.032	14	2.046	1.970	4	1.974	4.002	18	4.020
13 - 18	5.920	13	5.933	5.469	18	5.487	11.389	31	11.420
19 e più	87.240	300	87.540	81.238	300	81.538	168.478	600	169.078
Non indicato	3.018	21	3.037	2.808	14	2.822	5.824	35	5.859
Totale	98.208	348	98.556	91.485	336	91.821	189.693	684	190.377
TERZOGENITI E PIÙ									
Meno di 13	603	6	609	565	6	571	1.168	12	1.180
13 - 18	2.044	9	2.053	1.886	12	1.898	3.930	21	3.951
19 e più	32.908	174	33.082	30.951	164	31.115	63.859	338	64.197
Non indicato	1.005	18	1.023	913	11	924	1.918	29	1.947
Totale	36.560	207	36.767	34.315	193	34.508	70.875	400	71.275
TOTALE									
Meno di 13	2.635	20	2.655	2.535	10	2.545	5.170	30	5.200
13 - 18	7.964	22	7.986	7.355	30	7.385	15.319	52	15.371
19 e più	120.148	474	120.622	112.189	464	112.653	232.337	938	233.275
Non indicato	4.021	39	4.060	3.721	25	3.746	7.742	64	7.806
Totale	134.768	555	135.323	125.800	529	126.329	260.568	1.084	261.652

(a) Cfr. nota (a) a pag. 13.

Tavola 2.4 – Nati per sesso, vitalità, genere del parto e classe di peso del neonato – Anno 1994

CLASSE DI PESO DEL NEONATO (grammi)	MASCHI			FEMMINE			TOTALE		
	Nati vivi	Nati morti	Totale	Nate vive	Nate morte	Totale	Nati vivi	Nati morti	Totale
DA PARTI SEMPLICI									
Meno di 500	32	21	53	24	22	46	56	43	99
500 – 999	502	146	648	555	154	709	1.057	300	1.357
1000 – 1499	1.067	157	1.224	1.062	168	1.230	2.129	325	2.454
1500 – 1999	1.909	170	2.079	2.030	155	2.185	3.939	325	4.264
2000 – 2499	7.642	156	7.798	9.645	142	9.787	17.287	298	17.585
2500 – 2749	12.747	86	12.833	18.110	80	18.190	30.857	166	31.023
2750 – 2999	27.355	78	27.433	37.136	85	37.221	64.491	163	64.654
3000 – 3249	53.381	94	53.475	60.796	122	60.918	114.177	216	114.393
3250 – 3499	59.108	60	59.168	54.481	54	54.535	113.589	114	113.703
3500 – 3749	51.590	58	51.648	38.366	32	38.398	89.956	90	90.046
3750 – 3999	30.338	25	30.363	18.523	26	18.549	48.861	51	48.912
4000 – 4499	20.832	35	20.867	10.234	20	10.254	31.066	55	31.121
4500 – 4999	2.444	12	2.456	921	9	930	3.365	21	3.386
5000 – 5499	206	6	212	80	3	83	286	9	295
5500 – 5999	16	–	16	8	–	8	24	–	24
6000 e più	7	2	9	15	–	15	22	2	24
Totale	269.176	1.106	270.282	251.986	1.072	253.058	521.162	2.178	523.340
DA PARTI PLURIMI									
Meno di 500	11	15	26	13	7	20	24	22	46
500 – 999	140	24	164	129	29	158	269	53	322
1000 – 1499	279	22	301	347	19	366	626	41	667
1500 – 1999	745	19	764	833	13	846	1.578	32	1.610
2000 – 2499	1.775	21	1.796	2.017	10	2.027	3.792	31	3.823
2500 – 2749	1.241	3	1.244	1.193	5	1.198	2.434	8	2.442
2750 – 2999	939	10	949	791	–	791	1.730	10	1.740
3000 – 3249	581	–	581	379	1	380	960	1	961
3250 – 3499	218	–	218	120	–	120	338	–	338
3500 – 3749	71	–	71	34	–	34	105	–	105
3750 – 3999	11	–	11	9	1	10	20	1	21
4000 – 4499	7	–	7	2	–	2	9	–	9
4500 – 4999	–	–	–	1	–	1	1	–	1
5000 – 5499	1	–	1	1	–	1	2	–	2
5500 – 5999	–	–	–	–	–	–	–	–	–
6000 e più	–	–	–	–	–	–	–	–	–
Totale	6.019	114	6.133	5.869	85	5.954	11.888	199	12.087
TOTALE									
Meno di 500	43	36	79	37	29	66	80	65	145
500 – 999	642	170	812	684	183	867	1.326	353	1.679
1000 – 1499	1.346	179	1.525	1.409	187	1.596	2.755	366	3.121
1500 – 1999	2.654	189	2.843	2.863	168	3.031	5.517	357	5.874
2000 – 2499	9.417	177	9.594	11.662	152	11.814	21.079	329	21.408
2500 – 2749	13.988	89	14.077	19.303	85	19.388	33.291	174	33.465
2750 – 2999	28.294	88	28.382	37.927	85	38.012	66.221	173	66.394
3000 – 3249	53.962	94	54.056	61.175	123	61.298	115.137	217	115.354
3250 – 3499	59.326	60	59.386	54.601	54	54.655	113.927	114	114.041
3500 – 3749	51.661	58	51.719	38.400	32	38.432	90.061	90	90.151
3750 – 3999	30.349	25	30.374	18.532	27	18.559	48.881	52	48.933
4000 – 4499	20.839	35	20.874	10.236	20	10.256	31.075	55	31.130
4500 – 4999	2.444	12	2.456	922	9	931	3.366	21	3.387
5000 – 5499	207	6	213	81	3	84	288	9	297
5500 – 5999	16	–	16	8	–	8	24	–	24
6000 e più	7	2	9	15	–	15	22	2	24
Totale	275.195	1.220	276.415	257.855	1.157	259.012	533.050	2.377	535.427

Tavola 2.5 - Nati per sesso, vitalità, ordine di nascita e durata della gestazione (a) - Anno 1994

DURATA DELLA GESTAZIONE (settimane)	MASCHI			FEMMINE			TOTALE		
	Nati vivi	Nati morti	Totale	Nate vive	Nate morte	Totale	Nati vivi	Nati morti	Totale
PRIMOGENITI									
Meno di 28	342	42	384	316	35	351	658	77	735
28-31	865	139	1.004	724	132	856	1.589	271	1.860
32-35	3.399	148	3.547	2.940	157	3.097	6.339	305	6.644
36-39	57.338	265	57.603	52.462	215	52.677	109.800	480	110.280
40 e più	78.483	71	78.554	75.613	89	75.702	154.096	160	154.256
Totale	140.427	665	141.092	132.055	628	132.683	272.482	1.293	273.775
SECONDOGENITI									
Meno di 28	208	26	234	157	23	180	365	49	414
28-31	465	68	533	398	64	462	863	132	995
32-35	1.856	77	1.933	1.549	87	1.636	3.405	164	3.569
36-39	47.819	141	47.960	43.785	127	43.912	91.604	268	91.872
40 e più	47.860	36	47.896	45.596	35	45.631	93.456	71	93.527
Totale	98.208	348	98.556	91.485	336	91.821	189.693	684	190.377
TERZOGENITI E PIÙ									
Meno di 28	100	15	115	108	17	125	208	32	240
28-31	223	41	264	192	34	226	415	75	490
32-35	911	48	959	795	48	843	1.706	96	1.802
36-39	18.253	81	18.334	16.752	63	16.815	35.005	144	35.149
40 e più	17.073	22	17.095	16.468	31	16.499	33.541	53	33.594
Totale	36.560	207	36.767	34.315	193	34.508	70.875	400	71.275
TOTALE									
Meno di 28	650	83	733	581	75	656	1.231	158	1.389
28-31	1.553	248	1.801	1.314	230	1.544	2.867	478	3.345
32-35	6.166	273	6.439	5.284	292	5.576	11.450	565	12.015
36-39	123.410	487	123.897	112.999	405	113.404	236.409	892	237.301
40 e più	143.416	129	143.545	137.677	155	137.832	281.093	284	281.377
Totale	275.195	1.220	276.415	257.855	1.157	259.012	533.050	2.377	535.427

(a) Cfr. nota (a) a pag. 13.

Tavola 2.6 – Nati per vitalità, sesso, classe di età della madre e tipo di parto – Anno 1994

TIPO DI PARTO	NATI VIVI			NATI MORTI		
	M	F	MF	M	F	MF
MENO DI 15						
Parto spontaneo	1	-	1	-	-	-
Indotto o pilotato	-	1	1	-	-	-
Indotto con amniorexis	-	-	-	-	-	-
Con ventosa	-	-	-	-	-	-
Con forcipe	-	-	-	-	-	-
Con taglio cesareo	-	-	-	-	-	-
Con altri interventi	-	-	-	-	-	-
Non indicato	-	-	-	-	-	-
Totale	1	1	2	-	-	-
15 – 19						
Parto spontaneo	5.040	4.967	10.007	14	20	34
Indotto o pilotato	230	222	452	5	6	11
Indotto con amniorexis	80	76	156	-	1	1
Con ventosa	132	76	208	1	-	1
Con forcipe	27	17	44	-	-	-
Con taglio cesareo	1.267	1.201	2.468	7	3	10
Con altri interventi	1	6	7	1	-	1
Non indicato	14	14	28	-	-	-
Totale	6.791	6.579	13.370	28	30	58
20 – 24						
Parto spontaneo	32.435	30.706	63.141	91	88	179
Indotto o pilotato	1.585	1.495	3.080	29	21	50
Indotto con amniorexis	561	519	1.080	-	2	2
Con ventosa	782	581	1.363	1	1	2
Con forcipe	177	110	287	-	1	1
Con taglio cesareo	10.070	8.842	18.912	52	46	98
Con altri interventi	24	23	47	1	1	2
Non indicato	100	93	193	-	-	-
Totale	45.734	42.369	88.103	174	160	334
25 – 29						
Parto spontaneo	69.041	66.176	135.217	227	195	422
Indotto o pilotato	3.748	3.392	7.140	57	75	132
Indotto con amniorexis	1.317	1.241	2.558	6	6	12
Con ventosa	1.938	1.342	3.280	2	3	5
Con forcipe	360	231	591	-	2	2
Con taglio cesareo	24.224	21.527	45.751	103	103	206
Con altri interventi	63	67	130	-	5	5
Non indicato	231	222	453	1	1	2
Totale	100.922	94.198	195.120	396	390	786
30 – 34						
Parto spontaneo	55.643	53.527	109.170	187	192	379
Indotto o pilotato	2.908	2.693	5.601	62	54	116
Indotto con amniorexis	1.115	1.027	2.142	7	11	18
Con ventosa	1.399	1.049	2.448	1	1	2
Con forcipe	245	181	426	1	1	2
Con taglio cesareo	22.135	20.045	42.180	103	91	194
Con altri interventi	73	71	144	2	2	4
Non indicato	177	184	361	-	2	2
Totale	83.695	78.777	162.472	363	354	717
35 – 39						
Parto spontaneo	19.342	18.712	38.054	98	89	187
Indotto o pilotato	1.049	975	2.024	31	22	53
Indotto con amniorexis	357	333	690	5	2	7
Con ventosa	442	348	790	1	1	2
Con forcipe	85	74	159	-	-	-
Con taglio cesareo	9.824	8.981	18.805	54	52	106
Con altri interventi	27	29	56	-	1	1
Non indicato	64	66	130	-	1	1
Totale	31.190	29.518	60.708	189	168	357

Tavola 2.6 segue – Nati per vitalità, sesso, classe di età della madre e tipo di parto – Anno 1994

TIPO DI PARTO	NATI VIVI			NATI MORTI		
	M	F	MF	M	F	MF
40 – 44						
Parto spontaneo	3.152	3.004	6.156	29	21	50
Indotto o pilotato	151	143	294	11	8	19
Indotto con amniorexis	59	49	108	–	1	1
Con ventosa	81	62	143	–	–	–
Con forcipe	16	7	23	–	–	–
Con taglio cesareo	2.113	1.942	4.055	9	9	18
Con altri interventi	11	5	16	–	–	–
Non indicato	18	16	34	–	–	–
Totale	5.601	5.228	10.829	49	39	88
45 – 49						
Parto spontaneo	131	142	273	2	2	4
Indotto o pilotato	9	12	21	–	–	–
Indotto con amniorexis	–	2	2	–	–	–
Con ventosa	4	1	5	–	–	–
Con forcipe	1	1	2	–	–	–
Con taglio cesareo	109	117	226	–	1	1
Con altri interventi	–	–	–	–	–	–
Non indicato	1	–	1	–	–	–
Totale	255	275	530	2	3	5
50 E PIÙ						
Parto spontaneo	9	7	16	–	–	–
Indotto o pilotato	1	–	1	–	–	–
Indotto con amniorexis	1	–	1	–	–	–
Con ventosa	–	–	–	–	–	–
Con forcipe	–	–	–	–	–	–
Con taglio cesareo	9	5	14	1	–	1
Con altri interventi	–	–	–	–	–	–
Non indicato	–	–	–	–	–	–
Totale	20	12	32	1	–	1
NON INDICATA (a)						
Parto spontaneo	680	648	1.328	10	7	17
Indotto o pilotato	26	12	38	2	–	2
Indotto con amniorexis	11	8	19	–	–	–
Con ventosa	13	9	22	–	–	–
Con forcipe	4	6	10	–	–	–
Con taglio cesareo	242	209	451	6	6	12
Con altri interventi	1	1	2	–	–	–
Non indicato	9	5	14	–	–	–
Totale	966	898	1.864	18	13	31
TOTALE						
Parto spontaneo	185.474	177.889	363.363	658	614	1.272
Indotto o pilotato	9.707	8.945	18.652	197	186	383
Indotto con amniorexis	3.501	3.255	6.756	18	23	41
Con ventosa	4.791	3.468	8.259	6	6	12
Con forcipe	915	627	1.542	1	4	5
Con taglio cesareo	69.993	62.869	132.862	335	311	646
Con altri interventi	200	202	402	4	9	13
Non indicato	614	600	1.214	1	4	5
Totale	275.195	257.855	533.050	1.220	1.157	2.377

(a) Cfr. nota (a) a pag. 13.

Tavola 2.7 – Nati per sesso, vitalità e mese di nascita – Anno 1994

MESE DI NASCITA	MASCHI			FEMMINE			TOTALE		
	Nati vivi	Nati morti	Totale	Nate vive	Nate morte	Totale	Nati vivi	Nati morti	Totale
Gennaio	22.673	118	22.791	21.186	113	21.299	43.859	231	44.090
Febbraio	20.007	86	20.093	18.760	91	18.851	38.767	177	38.944
Marzo	22.738	91	22.829	21.425	99	21.524	44.163	190	44.353
Aprile	22.718	118	22.836	21.230	98	21.328	43.948	216	44.164
Maggio	24.438	96	24.534	22.981	95	23.076	47.419	191	47.610
Giugno	23.425	101	23.526	21.657	88	21.745	45.082	189	45.271
Luglio	24.533	106	24.639	23.170	87	23.257	47.703	193	47.896
Agosto	23.701	139	23.840	21.898	96	21.994	45.599	235	45.834
Settembre	23.797	94	23.891	22.179	103	22.282	45.976	197	46.173
Ottobre	22.819	104	22.923	21.600	101	21.701	44.419	205	44.624
Novembre	21.918	80	21.998	20.464	97	20.561	42.382	177	42.559
Dicembre	22.428	87	22.515	21.305	89	21.394	43.733	176	43.909
Totale	275.195	1.220	276.415	257.855	1.157	259.012	533.050	2.377	535.427

Tavola 2.8 – Nati vivi legittimi per classe di età della madre, sesso ed età del padre – Anno 1994

ETÀ DEL PADRE	CLASSE DI ETÀ DELLA MADRE										TOTALE
	Meno di 15 anni	15 - 17	18 - 19	20 - 24	25 - 29	30 - 34	35 - 39	40 - 44	45 - 49	50 e più	
MASCHI E FEMMINE											
Meno di 16 anni	-	-	-	-	-	-	-	-	-	-	-
16	-	2	-	1	-	-	-	-	-	-	3
17	-	7	7	6	1	-	-	-	-	-	21
18	-	38	102	62	4	-	-	1	-	-	207
19	-	62	372	279	30	4	5	-	-	-	752
16 - 19	-	109	481	348	35	4	5	1	-	-	983
20	-	99	552	649	70	10	-	1	-	-	1.381
21	-	93	792	1.488	162	30	4	3	-	-	2.572
22	-	88	903	2.708	390	65	9	3	1	-	4.167
23	-	82	964	4.455	871	116	15	5	1	-	6.509
24	-	51	851	6.914	1.899	263	26	2	1	1	10.008
20 - 24	-	413	4.062	16.214	3.392	484	54	14	3	1	24.637
25	-	38	723	8.889	4.379	493	48	8	1	-	14.579
26	-	27	525	10.163	8.504	920	107	6	1	-	20.253
27	-	22	396	10.024	13.731	1.710	135	14	1	-	26.033
28	-	17	312	9.040	19.463	3.008	254	19	2	2	32.117
29	-	8	209	7.272	24.313	5.475	383	23	3	1	37.687
25 - 29	-	112	2.165	45.388	70.390	11.606	927	70	8	3	130.669
30	-	7	170	5.450	24.874	8.967	564	38	7	1	40.078
31	-	5	106	3.785	21.389	12.739	819	39	2	-	38.884
32	-	1	70	2.773	17.757	15.980	1.201	88	3	1	37.874
33	-	1	49	1.775	13.997	17.667	1.721	101	6	1	35.318
34	-	3	37	1.264	10.441	18.098	2.525	127	3	-	32.498
30 - 34	-	17	432	15.047	88.458	73.451	6.830	393	21	3	184.652
35	-	-	30	791	7.149	15.949	3.724	180	5	1	27.829
36	-	1	14	548	4.876	13.437	4.777	218	6	-	23.877
37	-	-	8	395	3.454	10.543	5.565	310	6	-	20.281
38	-	-	10	261	2.339	8.014	5.855	334	8	-	16.821
39	-	-	10	189	1.584	5.863	5.661	525	11	1	13.844
35 - 39	-	1	72	2.184	19.402	53.806	25.582	1.567	36	2	102.652
40	-	-	5	166	1.089	4.081	4.906	640	10	1	10.898
41	-	-	4	108	729	2.865	4.139	769	9	-	8.623
42	-	1	7	80	526	1.918	3.243	898	16	1	6.690
43	-	-	3	53	340	1.434	2.574	929	25	-	5.358
44	-	-	4	57	292	940	1.988	899	18	-	4.198
40 - 44	-	1	23	464	2.976	11.238	16.850	4.135	78	2	35.767
45	-	-	2	33	209	663	1.424	770	35	-	3.136
46	-	-	3	30	152	526	1.106	669	52	-	2.538
47	-	-	-	21	87	364	725	540	49	-	1.786
48	-	-	-	16	89	233	510	377	31	1	1.257
49	-	-	-	10	60	132	286	236	18	3	745
45 - 49	-	-	5	110	597	1.918	4.051	2.592	185	4	9.462
50	-	-	1	10	33	121	219	173	29	-	586
51	-	-	-	7	37	74	182	142	11	-	453
52	-	-	-	3	18	54	118	104	22	-	319
53	-	-	1	8	26	56	99	76	16	-	282
54	-	-	-	8	26	61	78	67	16	1	257
50 - 54	-	-	2	36	140	366	696	562	94	1	1.897
55	-	-	2	8	21	32	48	41	5	-	157
56	-	-	-	7	11	20	47	22	6	2	115
57	-	-	-	1	9	17	31	23	2	2	85
58	-	-	-	3	8	17	21	21	5	6	81
59	-	-	-	4	7	16	15	11	3	-	56
55 - 59	-	-	2	23	56	102	162	118	21	10	494
60	-	-	-	5	2	5	15	3	1	1	32
61	-	-	-	1	2	4	7	6	1	-	21
62	-	-	-	1	1	6	7	5	-	-	20
63	-	-	-	3	2	5	7	-	-	3	20
64	-	-	-	-	4	3	4	1	-	1	13
60 - 64	-	-	-	10	11	23	40	15	2	5	106
65 e più	-	-	2	4	19	9	7	6	1	-	48
Totale	-	653	7.246	79.828	185.476	153.007	55.204	9.473	449	31	491.367

Tavola 2.8 segue – Nati vivi legittimi per classe di età della madre, sesso ed età del padre – Anno 1994

ETÀ DEL PADRE	CLASSE DI ETÀ DELLA MADRE										TOTALE
	Meno di 15 anni	15 – 17	18 – 19	20 – 24	25 – 29	30 – 34	35 – 39	40 – 44	45 – 49	50 e più	
MASCHI											
Meno di 16 anni	-	-	-	-	-	-	-	-	-	-	-
16	-	1	-	1	-	-	-	-	-	-	2
17	-	3	5	5	1	-	-	-	-	-	14
18	-	14	51	28	1	-	-	1	-	-	95
19	-	30	190	139	16	1	4	-	-	-	380
16 – 19	-	48	246	173	18	1	4	1	-	-	491
20	-	45	283	342	40	3	-	1	-	-	714
21	-	41	385	806	75	16	2	1	-	-	1.326
22	-	47	455	1.415	193	32	9	2	1	-	2.154
23	-	40	498	2.304	426	61	9	4	-	-	3.342
24	-	27	443	3.606	1.007	129	12	1	1	-	5.226
20 – 24	-	200	2.064	8.473	1.741	241	32	9	2	-	12.762
25	-	23	372	4.536	2.250	252	21	3	1	-	7.458
26	-	8	276	5.267	4.432	464	57	1	-	-	10.505
27	-	12	184	5.223	7.040	898	64	6	1	-	13.428
28	-	8	153	4.773	10.075	1.578	124	5	1	2	16.719
29	-	2	102	3.739	12.487	2.823	199	9	-	-	19.361
25 – 29	-	53	1.087	23.538	36.284	6.015	465	24	3	2	67.471
30	-	5	96	2.817	12.915	4.615	291	19	6	-	20.764
31	-	3	53	1.960	10.992	6.588	399	21	-	-	20.016
32	-	1	36	1.434	9.246	8.085	634	48	2	1	19.487
33	-	-	31	912	7.334	9.087	903	50	2	-	18.319
34	-	2	22	661	5.411	9.286	1.319	52	1	-	16.754
30 – 34	-	11	238	7.784	45.898	37.661	3.546	190	11	1	95.340
35	-	-	12	450	3.658	8.291	1.924	94	3	1	14.433
36	-	1	4	278	2.501	6.882	2.461	117	2	-	12.246
37	-	-	4	205	1.803	5.485	2.897	178	3	-	10.575
38	-	-	5	125	1.234	4.177	3.049	178	3	-	8.771
39	-	-	2	93	796	3.007	2.919	262	5	-	7.084
35 – 39	-	1	27	1.151	9.992	27.842	13.250	829	16	1	53.109
40	-	-	-	83	572	2.114	2.538	332	7	1	5.647
41	-	-	1	61	390	1.511	2.117	424	5	-	4.509
42	-	1	3	39	275	1.018	1.660	485	6	1	3.488
43	-	-	1	23	186	751	1.293	470	14	-	2.738
44	-	-	3	25	161	468	1.021	457	8	-	2.143
40 – 44	-	1	8	231	1.584	5.862	8.629	2.168	40	2	18.525
45	-	-	1	21	113	344	722	392	19	-	1.612
46	-	-	2	17	60	291	571	349	26	-	1.316
47	-	-	-	12	42	185	361	289	21	-	910
48	-	-	-	10	42	121	245	196	14	1	629
49	-	-	-	5	30	70	149	127	9	1	391
45 – 49	-	-	3	65	287	1.011	2.048	1.353	89	2	4.858
50	-	-	-	4	22	58	101	99	10	-	294
51	-	-	-	3	21	41	85	74	6	-	230
52	-	-	-	1	11	32	52	53	10	-	159
53	-	-	1	4	15	24	55	36	10	-	145
54	-	-	-	5	9	29	35	32	7	-	117
50 – 54	-	-	1	17	78	184	328	294	43	-	945
55	-	-	1	5	11	14	28	15	2	-	76
56	-	-	-	4	7	12	23	8	1	2	57
57	-	-	-	1	2	9	8	15	1	2	38
58	-	-	-	1	3	7	10	8	3	4	36
59	-	-	-	2	4	6	6	8	-	-	26
55 – 59	-	-	1	13	27	48	75	54	7	8	233
60	-	-	-	3	2	2	7	2	1	1	18
61	-	-	-	-	2	3	5	3	-	-	13
62	-	-	-	1	1	3	3	4	-	-	12
63	-	-	-	3	1	1	3	-	-	2	10
64	-	-	-	-	3	3	2	1	-	-	9
60 – 64	-	-	-	7	9	12	20	10	1	3	62
65 e più	-	-	1	1	11	4	3	2	1	-	23
Totale	-	314	3.676	41.453	95.929	78.881	28.400	4.934	213	19	253.819

Tavola 2.8 segue - Nati vivi legittimi per classe di età della madre, sesso ed età del padre - Anno 1994

ETÀ DEL PADRE	CLASSE DI ETÀ DELLA MADRE										TOTALE
	Meno di 15 anni	15 - 17	18 - 19	20 - 24	25 - 29	30 - 34	35 - 39	40 - 44	45 - 49	50 e più	
FEMMINE											
Meno di 16 anni	-	-	-	-	-	-	-	-	-	-	-
16	-	1	-	-	-	-	-	-	-	-	1
17	-	4	2	1	-	-	-	-	-	-	7
18	-	24	51	34	3	-	-	-	-	-	112
19	-	32	182	140	14	3	1	-	-	-	372
16 - 19	-	61	235	175	17	3	1	-	-	-	492
20	-	54	269	307	30	7	-	-	-	-	667
21	-	52	407	682	87	14	2	2	-	-	1.246
22	-	41	448	1.293	197	33	-	1	-	-	2.013
23	-	42	468	2.151	445	55	6	1	1	-	3.167
24	-	24	408	3.308	892	134	14	1	-	1	4.782
20 - 24	-	213	1.998	7.741	1.651	243	22	5	1	1	11.875
25	-	15	351	4.353	2.129	241	27	5	-	-	7.121
26	-	19	249	4.896	4.072	456	50	5	1	-	9.748
27	-	10	212	4.801	6.691	812	71	8	-	-	12.605
28	-	9	159	4.267	9.388	1.430	130	14	1	-	15.398
29	-	6	107	3.533	11.826	2.652	184	14	3	1	18.326
25 - 29	-	59	1.078	21.850	34.106	5.591	462	46	5	1	63.198
30	-	2	74	2.633	11.959	4.352	273	19	1	1	19.314
31	-	2	53	1.825	10.397	6.151	420	18	2	-	18.868
32	-	-	34	1.339	8.511	7.895	567	40	1	-	18.387
33	-	1	18	863	6.663	8.580	818	51	4	1	16.999
34	-	1	15	603	5.030	8.812	1.206	75	2	-	15.744
30 - 34	-	6	194	7.263	42.560	35.790	3.284	203	10	2	89.312
35	-	-	18	341	3.491	7.658	1.800	86	2	-	13.396
36	-	-	10	270	2.375	6.555	2.316	101	4	-	11.631
37	-	-	4	190	1.651	5.058	2.668	132	3	-	9.706
38	-	-	5	136	1.105	3.837	2.806	156	5	-	8.050
39	-	-	8	96	788	2.856	2.742	263	6	1	6.760
35 - 39	-	-	45	1.033	9.410	25.964	12.332	738	20	1	49.543
40	-	-	5	83	517	1.967	2.368	308	3	-	5.251
41	-	-	3	47	339	1.354	2.022	345	4	-	4.114
42	-	-	4	41	251	900	1.583	413	10	-	3.202
43	-	-	2	30	154	683	1.281	459	11	-	2.620
44	-	-	1	32	131	472	967	442	10	-	2.055
40 - 44	-	-	15	233	1.392	5.376	8.221	1.967	38	-	17.242
45	-	-	1	12	96	319	702	378	16	-	1.524
46	-	-	1	13	92	235	535	320	26	-	1.222
47	-	-	-	9	45	179	364	251	28	-	876
48	-	-	-	6	47	112	265	181	17	-	628
49	-	-	-	5	30	62	137	109	9	2	354
45 - 49	-	-	2	45	310	907	2.003	1.239	96	2	4.604
50	-	-	1	6	11	63	118	74	19	-	292
51	-	-	-	4	16	33	97	68	5	-	223
52	-	-	-	2	7	22	66	51	12	-	160
53	-	-	-	4	11	32	44	40	6	-	137
54	-	-	-	3	17	32	43	35	9	1	140
50 - 54	-	-	1	19	62	182	368	268	51	1	952
55	-	-	1	3	10	18	20	26	3	-	81
56	-	-	-	3	4	8	24	14	5	-	58
57	-	-	-	-	7	8	23	8	1	-	47
58	-	-	-	2	5	10	11	13	2	2	45
59	-	-	-	2	3	10	9	3	3	-	30
55 - 59	-	-	1	10	29	54	87	64	14	2	261
60	-	-	-	2	-	3	8	1	-	-	14
61	-	-	-	1	-	1	2	3	1	-	8
62	-	-	-	-	-	3	4	1	-	-	8
63	-	-	-	-	1	4	4	-	-	1	10
64	-	-	-	-	1	-	2	-	-	1	4
60 - 64	-	-	-	3	2	11	20	5	1	2	44
65 e più	-	-	1	3	8	5	4	4	-	-	25
Totale	-	339	3.570	38.375	89.547	74.126	26.804	4.539	236	12	237.548

**Tavola 2.9 – Nati legittimi per ordine di nascita, classe di età della madre, settore di attività economica e posizione nella professione o condizione non professionale del padre (a)
– Anno 1994**

SETTORI ATTIV. ECONOM. E POSIZ. NELLA PROFES. DEL PADRE	ORDINI DI NASCITA						TOTALE
	1ª	2ª	3ª	4ª	5ª	6ª e più	
MENO DI 20 ANNI							
AGRICOLTURA							
1. Imprenditori e liberi professionisti	5	–	–	–	–	–	5
2. Dirigenti e impiegati	1	–	–	–	–	–	1
3. Lavoratori in proprio e coadiuvanti	162	7	–	–	–	–	169
4. Lavoratori dipendenti	460	27	2	1	–	–	490
Totale	628	34	2	1	–	–	665
INDUSTRIA							
1. Imprenditori e liberi professionisti	11	2	–	–	–	–	13
2. Dirigenti e impiegati	41	1	–	–	–	–	42
3. Lavoratori in proprio e coadiuvanti	227	13	–	1	–	–	241
4. Lavoratori dipendenti	1.521	56	4	–	–	–	1.581
Totale	1.800	72	4	1	–	–	1.877
ALTRE ATTIVITÀ							
1. Imprenditori e liberi professionisti	76	7	–	–	–	–	83
2. Dirigenti e impiegati	227	5	–	–	–	–	232
3. Lavoratori in proprio e coadiuvanti	943	47	3	–	–	–	993
4. Lavoratori dipendenti	3.081	198	10	–	–	–	3.289
Totale	4.327	257	13	–	–	–	4.597
TOTALE ATTIVITÀ							
1. Imprenditori e liberi professionisti	92	9	–	–	–	–	101
2. Dirigenti e impiegati	269	6	–	–	–	–	275
3. Lavoratori in proprio e coadiuvanti	1.332	67	3	1	–	–	1.403
4. Lavoratori dipendenti	5.062	281	16	1	–	–	5.360
Totale	6.755	363	19	2	–	–	7.139
Condizione non professionale	755	42	–	–	–	–	797
Totale generale	7.510	405	19	2	–	–	7.936
20 – 24							
AGRICOLTURA							
1. Imprenditori e liberi professionisti	97	26	–	–	–	–	123
2. Dirigenti e impiegati	27	11	1	–	–	–	39
3. Lavoratori in proprio e coadiuvanti	1.202	415	67	6	–	–	1.690
4. Lavoratori dipendenti	2.466	967	150	22	4	–	3.609
Totale	3.792	1.419	218	28	4	–	5.461
INDUSTRIA							
1. Imprenditori e liberi professionisti	242	63	7	–	–	–	312
2. Dirigenti e impiegati	821	121	6	–	–	–	948
3. Lavoratori in proprio e coadiuvanti	1.759	508	57	8	1	–	2.333
4. Lavoratori dipendenti	11.555	2.882	346	39	3	1	14.826
Totale	14.377	3.574	416	47	4	1	18.419
ALTRE ATTIVITÀ							
1. Imprenditori e liberi professionisti	1.432	290	30	4	–	–	1.756
2. Dirigenti e impiegati	5.637	1.016	63	1	1	–	6.718
3. Lavoratori in proprio e coadiuvanti	9.819	2.579	253	31	1	1	12.684
4. Lavoratori dipendenti	23.215	6.156	754	86	8	6	30.225
Totale	40.103	10.041	1.100	122	10	7	51.383
TOTALE ATTIVITÀ							
1. Imprenditori e liberi professionisti	1.771	379	37	4	–	–	2.191
2. Dirigenti e impiegati	6.485	1.148	70	1	1	–	7.705
3. Lavoratori in proprio e coadiuvanti	12.780	3.502	377	45	2	1	16.707
4. Lavoratori dipendenti	37.236	10.005	1.250	147	15	7	48.660
Totale	58.272	15.034	1.734	197	18	8	75.263
Condizione non professionale	3.696	1.011	135	10	5	–	4.857
Totale generale	61.968	16.045	1.869	207	23	8	80.120

(a) Cfr. nota (a) a pag. 49.

Tavola 2.9 segue – Nati legittimi per ordine di nascita, classe di età della madre, settore di attività economica e posizione nella professione o condizione non professionale del padre (a) – Anno 1994

SETTORI ATTIV. ECONOM. E POSIZ. NELLA PROFES. DEL PADRE	ORDINI DI NASCITA						TOTALE
	1°	2°	3°	4°	5°	6° e più	
25 – 29							
AGRICOLTURA							
1. Imprenditori e liberi professionisti	227	101	11	2	–	–	341
2. Dirigenti e impiegati	153	56	5	–	1	–	215
3. Lavoratori in proprio e coadiuvanti	1.777	1.396	384	50	8	8	3.623
4. Lavoratori dipendenti	1.647	2.041	726	128	28	7	4.577
Totale	3.804	3.594	1.126	180	37	15	8.756
INDUSTRIA							
1. Imprenditori e liberi professionisti	767	414	71	7	2	–	1.261
2. Dirigenti e impiegati	4.357	1.427	141	9	1	1	5.936
3. Lavoratori in proprio e coadiuvanti	2.593	1.982	390	50	7	2	5.024
4. Lavoratori dipendenti	17.474	9.919	1.777	251	53	18	29.492
Totale	25.191	13.742	2.379	317	63	21	41.713
ALTRE ATTIVITÀ							
1. Imprenditori e liberi professionisti	6.170	2.519	282	21	6	1	8.999
2. Dirigenti e impiegati	19.948	8.914	987	102	14	6	29.971
3. Lavoratori in proprio e coadiuvanti	18.040	11.190	1.911	268	49	4	31.462
4. Lavoratori dipendenti	33.663	20.713	3.957	651	112	40	59.136
Totale	77.821	43.336	7.137	1.042	181	51	129.568
TOTALE ATTIVITÀ							
1. Imprenditori e liberi professionisti	7.164	3.034	364	30	8	1	10.601
2. Dirigenti e impiegati	24.458	10.397	1.133	111	16	7	36.122
3. Lavoratori in proprio e coadiuvanti	22.410	14.568	2.685	368	64	14	40.109
4. Lavoratori dipendenti	52.784	32.673	6.460	1.030	193	65	93.205
Totale	106.816	60.672	10.642	1.539	281	87	180.037
Condizione non professionale	3.327	2.170	529	115	27	5	6.173
Totale generale	110.143	62.842	11.171	1.654	308	92	186.210
30 – 34							
AGRICOLTURA							
1. Imprenditori e liberi professionisti	145	154	44	8	–	–	351
2. Dirigenti e impiegati	78	94	14	4	–	1	191
3. Lavoratori in proprio e coadiuvanti	848	1.110	611	160	28	15	2.772
4. Lavoratori dipendenti	563	917	681	258	66	39	2.524
Totale	1.634	2.275	1.350	430	94	55	5.838
INDUSTRIA							
1. Imprenditori e liberi professionisti	602	614	180	24	5	–	1.425
2. Dirigenti e impiegati	3.624	3.098	448	38	12	6	7.226
3. Lavoratori in proprio e coadiuvanti	1.138	1.605	625	121	27	14	3.530
4. Lavoratori dipendenti	6.841	8.447	2.584	584	123	65	18.644
Totale	12.205	13.764	3.837	767	167	85	30.825
ALTRE ATTIVITÀ							
1. Imprenditori e liberi professionisti	6.702	5.438	1.102	149	15	9	13.415
2. Dirigenti e impiegati	15.976	14.965	3.081	384	75	35	34.516
3. Lavoratori in proprio e coadiuvanti	9.142	10.912	3.613	712	141	58	24.578
4. Lavoratori dipendenti	15.333	17.649	6.009	1.360	319	130	40.800
Totale	47.153	48.964	13.805	2.605	550	232	113.309
TOTALE ATTIVITÀ							
1. Imprenditori e liberi professionisti	7.449	6.206	1.326	181	20	9	15.191
2. Dirigenti e impiegati	19.678	18.157	3.543	426	87	42	41.933
3. Lavoratori in proprio e coadiuvanti	11.128	13.627	4.849	993	196	87	30.880
4. Lavoratori dipendenti	22.737	27.013	9.274	2.202	508	234	61.968
Totale	60.992	65.003	18.992	3.802	811	372	149.972
Condizione non professionale	1.450	1.346	619	169	72	37	3.693
Totale generale	62.442	66.349	19.611	3.971	883	409	153.665

(a) Cfr. nota (a) a pag. 49.

Tavola 2.9 segue – Nati legittimi per ordine di nascita, classe di età della madre, settore di attività economica e posizione nella professione o condizione non professionale del padre (a) – Anno 1994

SETTORI ATTIV. ECONOM. E POSIZ. NELLA PROFES. DEL PADRE	ORDINI DI NASCITA						TOTALE
	1°	2°	3°	4°	5°	6° e più	
35 – 39							
AGRICOLTURA							
1. Imprenditori e liberi professionisti	42	64	36	18	2	–	162
2. Dirigenti e impiegati	20	31	19	4	1	–	75
3. Lavoratori in proprio e coadiuvanti	241	339	303	134	37	29	1.083
4. Lavoratori dipendenti	139	214	278	178	60	50	919
Totale	442	648	636	334	100	79	2.239
INDUSTRIA							
1. Imprenditori e liberi professionisti	140	231	164	25	11	6	577
2. Dirigenti e impiegati	811	1.300	401	72	17	5	2.606
3. Lavoratori in proprio e coadiuvanti	241	463	389	133	29	16	1.271
4. Lavoratori dipendenti	1.249	2.168	1.425	446	135	105	5.528
Totale	2.441	4.162	2.379	676	192	132	9.982
ALTRE ATTIVITÀ							
1. Imprenditori e liberi professionisti	1.978	2.594	1.040	238	46	36	5.932
2. Dirigenti e impiegati	4.199	6.218	2.566	673	119	73	13.848
3. Lavoratori in proprio e coadiuvanti	1.998	3.331	2.047	687	183	96	8.342
4. Lavoratori dipendenti	3.505	5.170	3.401	1.137	361	235	13.809
Totale	11.680	17.313	9.054	2.735	709	440	41.931
TOTALE ATTIVITÀ							
1. Imprenditori e liberi professionisti	2.160	2.889	1.240	281	59	42	6.671
2. Dirigenti e impiegati	5.030	7.549	2.986	749	137	78	16.529
3. Lavoratori in proprio e coadiuvanti	2.480	4.133	2.739	954	249	141	10.696
4. Lavoratori dipendenti	4.893	7.552	5.104	1.761	556	390	20.256
Totale	14.563	22.123	12.069	3.745	1.001	651	54.152
Condizione non professionale	386	412	324	147	58	46	1.373
Totale generale	14.949	22.535	12.393	3.892	1.059	697	55.525
40 – 44							
AGRICOLTURA							
1. Imprenditori e liberi professionisti	3	4	8	1	2	1	19
2. Dirigenti e impiegati	3	2	3	1	–	–	9
3. Lavoratori in proprio e coadiuvanti	37	46	65	47	22	17	234
4. Lavoratori dipendenti	29	31	64	50	15	26	215
Totale	72	83	140	99	39	44	477
INDUSTRIA							
1. Imprenditori e liberi professionisti	26	30	26	10	5	4	101
2. Dirigenti e impiegati	98	137	88	30	9	3	365
3. Lavoratori in proprio e coadiuvanti	48	53	79	30	19	10	239
4. Lavoratori dipendenti	170	228	271	136	48	45	898
Totale	342	448	464	206	81	62	1.603
ALTRE ATTIVITÀ							
1. Imprenditori e liberi professionisti	269	249	216	87	26	14	861
2. Dirigenti e impiegati	588	737	597	221	60	52	2.255
3. Lavoratori in proprio e coadiuvanti	304	403	421	214	73	55	1.470
4. Lavoratori dipendenti	550	682	698	345	132	144	2.551
Totale	1.711	2.071	1.932	867	291	265	7.137
TOTALE ATTIVITÀ							
1. Imprenditori e liberi professionisti	298	283	250	98	33	19	981
2. Dirigenti e impiegati	689	876	688	252	69	55	2.629
3. Lavoratori in proprio e coadiuvanti	389	502	565	291	114	82	1.943
4. Lavoratori dipendenti	749	941	1.033	531	195	215	3.664
Totale	2.125	2.602	2.536	1.172	411	371	9.217
Condizione non professionale	81	67	92	49	16	28	333
Totale generale	2.206	2.669	2.628	1.221	427	399	9.550

(a) Cfr. nota (a) a pag. 49.

Tavola 2.9 segue – Nati legittimi per ordine di nascita, classe di età della madre, settore di attività economica e posizione nella professione o condizione non professionale del padre (a) – Anno 1994

SETTORI ATTIV. ECONOM. E POSIZ. NELLA PROFES. DEL PADRE	ORDINI DI NASCITA						TOTALE
	1 ^a	2 ^a	3 ^a	4 ^a	5 ^a	6 ^a e più	
45 – 49							
AGRICOLTURA							
1. Imprenditori e liberi professionisti	1	–	–	–	1	–	2
2. Dirigenti e impiegati	–	–	–	–	–	–	–
3. Lavoratori in proprio e coadiuvanti	1	3	5	3	3	3	18
4. Lavoratori dipendenti	2	3	3	2	3	6	19
Totale	4	6	8	5	7	9	39
INDUSTRIA							
1. Imprenditori e liberi professionisti	–	–	1	1	–	–	2
2. Dirigenti e impiegati	6	3	3	3	4	1	20
3. Lavoratori in proprio e coadiuvanti	2	2	1	2	1	–	8
4. Lavoratori dipendenti	5	6	12	8	1	5	37
Totale	13	11	17	14	6	6	67
ALTRE ATTIVITÀ							
1. Imprenditori e liberi professionisti	8	12	11	8	2	1	42
2. Dirigenti e impiegati	24	26	25	17	4	3	99
3. Lavoratori in proprio e coadiuvanti	20	14	15	18	9	4	80
4. Lavoratori dipendenti	30	20	24	10	7	7	98
Totale	82	72	75	53	22	15	319
TOTALE ATTIVITÀ							
1. Imprenditori e liberi professionisti	9	12	12	9	3	1	46
2. Dirigenti e impiegati	30	29	28	20	8	4	119
3. Lavoratori in proprio e coadiuvanti	23	19	21	23	13	7	106
4. Lavoratori dipendenti	37	29	39	20	11	18	154
Totale	99	89	100	72	35	30	425
Condizione non professionale	6	3	7	7	2	3	28
Totale generale	105	92	107	79	37	33	453
50 E PIÙ							
AGRICOLTURA							
1. Imprenditori e liberi professionisti	–	–	–	–	–	–	–
2. Dirigenti e impiegati	–	–	–	–	–	–	–
3. Lavoratori in proprio e coadiuvanti	–	–	–	–	–	–	–
4. Lavoratori dipendenti	1	–	–	–	–	–	1
Totale	1	–	–	–	–	–	1
INDUSTRIA							
1. Imprenditori e liberi professionisti	–	–	–	–	–	–	–
2. Dirigenti e impiegati	–	–	–	–	–	–	–
3. Lavoratori in proprio e coadiuvanti	1	–	–	–	–	–	1
4. Lavoratori dipendenti	2	2	–	2	–	–	6
Totale	3	2	–	2	–	–	7
ALTRE ATTIVITÀ							
1. Imprenditori e liberi professionisti	–	–	–	–	–	–	–
2. Dirigenti e impiegati	1	–	–	–	–	–	1
3. Lavoratori in proprio e coadiuvanti	4	2	1	1	–	–	8
4. Lavoratori dipendenti	6	–	–	1	–	–	7
Totale	11	2	1	2	–	–	16
TOTALE ATTIVITÀ							
1. Imprenditori e liberi professionisti	–	–	–	–	–	–	–
2. Dirigenti e impiegati	1	–	–	–	–	–	1
3. Lavoratori in proprio e coadiuvanti	5	2	1	1	–	–	9
4. Lavoratori dipendenti	9	2	–	3	–	–	14
Totale	15	4	1	4	–	–	24
Condizione non professionale	5	1	2	–	–	–	8
Totale generale	20	5	3	4	–	–	32

(a) Cfr. nota (a) a pag. 49.

Tavola 2.9 segue - Nati legittimi per ordine di nascita, classe di età della madre, settore di attività economica e posizione nella professione o condizione non professionale del padre (a) - Anno 1994

SETTORI ATTIV. ECONOM. E POSIZ. NELLA PROFES. DEL PADRE	ORDINI DI NASCITA						TOTALE
	1°	2°	3°	4°	5°	6° e più	
TOTALE							
AGRICOLTURA							
1. Imprenditori e liberi professionisti	520	349	99	29	5	1	1.003
2. Dirigenti e impiegati	282	194	42	9	2	1	530
3. Lavoratori in proprio e coadiuvanti	4.268	3.316	1.435	400	98	72	9.589
4. Lavoratori dipendenti	5.307	4.200	1.904	639	176	128	12.354
Totale	10.377	8.059	3.480	1.077	281	202	23.476
INDUSTRIA							
1. Imprenditori e liberi professionisti	1.788	1.354	449	67	23	10	3.691
2. Dirigenti e impiegati	9.758	6.087	1.087	152	43	16	17.143
3. Lavoratori in proprio e coadiuvanti	6.009	4.626	1.541	345	84	42	12.647
4. Lavoratori dipendenti	38.817	23.708	6.419	1.466	363	239	71.012
Totale	56.372	35.775	9.496	2.030	513	307	104.493
ALTRE ATTIVITÀ							
1. Imprenditori e liberi professionisti	16.635	11.109	2.681	507	95	61	31.088
2. Dirigenti e impiegati	46.600	31.881	7.319	1.398	273	169	87.640
3. Lavoratori in proprio e coadiuvanti	40.270	28.478	8.264	1.931	456	218	79.617
4. Lavoratori dipendenti	79.383	50.588	14.853	3.590	939	562	149.915
Totale	182.888	122.056	33.117	7.426	1.763	1.010	348.260
TOTALE ATTIVITÀ							
1. Imprenditori e liberi professionisti	18.943	12.812	3.229	603	123	72	35.782
2. Dirigenti e impiegati	56.640	38.162	8.448	1.559	318	186	105.313
3. Lavoratori in proprio e coadiuvanti	50.547	36.420	11.240	2.676	638	332	101.853
4. Lavoratori dipendenti	123.507	78.496	23.176	5.695	1.478	929	233.281
Totale	249.637	165.890	46.093	10.533	2.557	1.519	476.229
Condizione non professionale	9.706	5.052	1.708	497	180	119	17.262
Totale generale	259.343	170.942	47.801	11.030	2.737	1.638	493.491

(a) Cfr. nota (a) a pag. 49.

Tavola 2.11 – Nati legittimi per ordine di nascita, vitalità, genere del parto, classe di età della madre alle nozze, durata e anno di matrimonio dei genitori (a) – Anno 1994

DURATE E ANNI DI MATRIMONIO	ORDINI DI NASCITA							
	1°		2°		3°		4°	
	Totale nati	di cui nati vivi	Totale nati	di cui nati vivi	Totale nati	di cui nati vivi	Totale nati	di cui nati vivi
DA PARTI SEMPLICI E PLURIMI – Meno di 20 anni								
0	7.325	7.293	20	20	–	–	–	–
1994	3.447	3.428	8	8	–	–	–	–
1993	3.878	3.865	12	12	–	–	–	–
1	4.671	4.655	607	606	14	14	1	1
1993	2.697	2.685	190	189	6	6	1	1
1992	1.974	1.970	417	417	8	8	–	–
2	3.550	3.541	1.562	1.558	92	92	8	8
1992	2.431	2.427	702	700	43	43	3	3
1991	1.119	1.114	860	858	49	49	5	5
3	1.629	1.625	2.196	2.189	207	203	13	13
1991	840	839	1.055	1.054	92	90	5	5
1990	789	786	1.141	1.135	115	113	8	8
4	1.103	1.093	2.647	2.634	418	416	34	34
1990	645	638	1.352	1.343	214	212	20	20
1989	458	455	1.295	1.291	204	204	14	14
5	788	782	2.706	2.697	591	588	70	69
1989	446	442	1.366	1.361	300	299	37	37
1988	342	340	1.340	1.336	291	289	33	32
6	491	490	2.382	2.371	701	695	109	107
1988	276	275	1.270	1.266	346	344	52	50
1987	215	215	1.112	1.105	355	351	57	57
7	376	374	2.033	2.027	850	848	133	132
1987	206	204	1.093	1.090	462	461	61	61
1986	170	170	940	937	388	387	72	71
8	303	302	1.607	1.601	948	945	184	184
1986	151	150	836	835	493	491	97	97
1985	152	152	771	766	455	454	87	87
9	242	240	1.229	1.222	1.094	1.092	214	212
1985	126	125	644	639	555	555	102	101
1984	116	115	585	583	539	537	112	111
10	238	235	1.096	1.092	1.094	1.091	240	237
1984	123	121	587	586	551	549	130	128
1983	115	114	509	506	543	542	110	109
11	217	215	895	892	1.097	1.094	284	282
1983	113	113	461	459	563	561	150	149
1982	104	102	434	433	534	533	134	133
12	203	203	804	801	1.066	1.063	343	342
1982	94	94	448	445	570	568	190	189
1981	109	109	356	356	496	495	153	153
13	139	137	615	613	996	990	356	354
1981	73	72	318	316	521	517	192	191
1980	66	65	297	297	475	473	164	163
14	95	93	473	471	853	846	384	380
1980	54	53	280	278	464	459	209	206
1979	41	40	193	193	389	387	175	174
15	74	73	315	314	713	710	339	337
1979	43	42	163	162	387	384	169	168
1978	31	31	152	152	326	326	170	169
16	48	48	291	290	528	524	308	307
1978	27	27	164	163	319	316	169	168
1977	21	21	127	127	209	208	139	139
17	31	30	171	171	486	482	264	263
1977	20	19	103	103	285	283	153	152
1976	11	11	68	68	201	199	111	111
18	37	37	144	143	362	361	247	247
1976	21	21	59	59	186	185	122	122
1975	16	16	85	84	176	176	125	125
19	21	21	119	117	301	299	206	206
1975	11	11	70	68	191	190	115	115
1974	10	10	49	49	110	109	91	91
20	20	19	81	79	229	229	199	194
1974	10	9	53	52	124	124	97	93
1973	10	10	28	27	105	105	102	101
21	13	13	59	58	163	160	118	117
1973	9	9	33	32	94	91	69	69
1972	4	4	26	26	69	69	49	48
22	10	10	35	35	91	91	92	92
1972	8	8	17	17	55	55	59	59
1971	2	2	18	18	36	36	33	33
23	12	12	13	13	55	54	74	72
1971	1	1	6	6	40	39	44	43
1970	11	11	7	7	15	15	30	29
24	3	3	17	17	36	36	37	37
1970	3	3	16	16	26	26	21	21
1969	–	–	1	1	10	10	16	16
25 e più Fino al 1969	9	9	10	10	27	27	37	37
Totale	21.648	21.553	22.127	22.041	13.012	12.950	4.294	4.264

(a) L'ordine di nascita considerato è quello rispetto ai soli nati (vivi e morti) avuti dalla donna nell'attuale matrimonio.

Tavola 2.11 segue – Nati legittimi per ordine di nascita, vitalità, genere del parto, classe di età della madre alle nozze, durata e anno di matrimonio dei genitori (a) – Anno 1994

DURATE E ANNI DI MATRIMONIO	ORDINI DI NASCITA							
	5°		6°		7°		8°	
	Totale nati	di cui nati vivi	Totale nati	di cui nati vivi	Totale nati	di cui nati vivi	Totale nati	di cui nati vivi
DA PARTI SEMPLICI E PLURIMI – Meno di 20 anni								
0	–	–	–	–	–	–	–	–
1994	–	–	–	–	–	–	–	–
1993	–	–	–	–	–	–	–	–
1	–	–	–	–	–	–	–	–
1993	–	–	–	–	–	–	–	–
1992	–	–	–	–	–	–	–	–
2	1	1	–	–	–	–	–	–
1992	1	1	–	–	–	–	–	–
1991	–	–	–	–	–	–	–	–
3	–	–	2	2	–	–	–	–
1991	–	–	2	2	–	–	–	–
1990	–	–	–	–	–	–	–	–
4	5	5	1	1	–	–	–	–
1990	1	1	1	1	–	–	–	–
1989	4	4	–	–	–	–	–	–
5	9	9	1	1	–	–	–	–
1989	6	6	1	1	–	–	–	–
1988	3	3	–	–	–	–	–	–
6	14	14	–	–	–	–	–	–
1988	4	4	–	–	–	–	–	–
1987	10	10	–	–	–	–	–	–
7	22	22	4	4	–	–	–	–
1987	11	11	1	1	–	–	–	–
1986	11	11	3	3	–	–	–	–
8	30	30	7	6	–	–	–	–
1986	14	14	3	3	–	–	–	–
1985	16	16	4	3	–	–	–	–
9	50	50	8	8	1	1	–	–
1985	21	21	4	4	1	1	–	–
1984	29	29	4	4	–	–	–	–
10	55	54	19	19	5	5	1	1
1984	34	34	10	10	3	3	1	1
1983	21	20	9	9	2	2	–	–
11	71	71	21	20	4	4	–	–
1983	37	37	9	8	4	4	–	–
1982	34	34	12	12	–	–	–	–
12	82	82	20	19	6	6	7	7
1982	41	41	14	13	2	2	4	4
1981	41	41	6	6	4	4	3	3
13	94	93	33	33	12	12	4	4
1981	47	46	19	19	7	7	3	3
1980	47	47	14	14	5	5	1	1
14	103	102	28	28	10	10	4	3
1980	45	45	18	18	4	4	2	1
1979	58	57	10	10	6	6	2	2
15	104	104	38	38	12	12	3	3
1979	61	61	20	20	6	6	1	1
1978	43	43	18	18	6	6	2	2
16	97	95	41	41	11	11	7	7
1978	52	50	25	25	2	2	6	6
1977	45	45	16	16	9	9	1	1
17	90	89	30	30	10	10	4	4
1977	55	54	21	21	3	3	2	2
1976	35	35	9	9	7	7	2	2
18	90	89	36	35	10	9	8	8
1976	38	37	19	19	4	3	3	3
1975	52	52	17	16	6	6	5	5
19	86	85	37	36	29	29	13	13
1975	49	48	17	17	16	16	5	5
1974	37	37	20	19	13	13	8	8
20	100	99	35	35	21	21	12	12
1974	61	60	23	23	9	9	5	5
1973	39	39	12	12	12	12	7	7
21	67	66	34	34	15	14	4	4
1973	35	35	17	17	6	6	3	3
1972	32	31	17	17	9	8	1	1
22	52	50	31	31	14	14	5	5
1972	33	32	21	21	7	7	3	3
1971	19	18	10	10	7	7	2	2
23	34	34	22	22	15	15	6	6
1971	21	21	14	14	7	7	1	1
1970	13	13	8	8	8	8	5	5
24	22	22	10	10	15	15	6	6
1970	12	12	6	6	10	10	4	4
1969	10	10	4	4	5	5	2	2
25 e più Fino al 1969	27	27	19	18	21	20	11	11
Totale	1.305	1.293	477	471	211	208	95	94

(a) Cfr. nota (a) a pag. 65.

Tavola 2.11 segue - Nati legittimi per ordine di nascita, vitalità, genere del parto, classe di età della madre alle nozze, durata e anno di matrimonio dei genitori (a) - Anno 1994

DURATE E ANNI DI MATRIMONIO	ORDINI DI NASCITA						TOTALE	
	9°		10°		11° e più		Totale nati	di cui nati vivi
	Totale nati	di cui nati vivi	Totale nati	di cui nati vivi	Totale nati	di cui nati vivi		
DA PARTI SEMPLICI E PLURIMI - Meno di 20 anni								
0	-	-	-	-	-	-	7.345	7.313
1994	-	-	-	-	-	-	3.455	3.436
1993	-	-	-	-	-	-	3.890	3.877
1	-	-	-	-	-	-	5.293	5.276
1993	-	-	-	-	-	-	2.894	2.881
1992	-	-	-	-	-	-	2.399	2.395
2	-	-	-	-	-	-	5.213	5.200
1992	-	-	-	-	-	-	3.180	3.174
1991	-	-	-	-	-	-	2.033	2.026
3	-	-	-	-	-	-	4.047	4.032
1991	-	-	-	-	-	-	1.994	1.990
1990	-	-	-	-	-	-	2.053	2.042
4	-	-	-	-	-	-	4.208	4.183
1990	-	-	-	-	-	-	2.233	2.215
1989	-	-	-	-	-	-	1.975	1.968
5	-	-	-	-	-	-	4.165	4.146
1989	-	-	-	-	-	-	2.156	2.146
1988	-	-	-	-	-	-	2.009	2.000
6	-	-	-	-	-	-	3.697	3.677
1988	-	-	-	-	-	-	1.948	1.939
1987	-	-	-	-	-	-	1.749	1.738
7	-	-	-	-	-	-	3.418	3.407
1987	-	-	-	-	-	-	1.834	1.828
1986	-	-	-	-	-	-	1.584	1.579
8	-	-	-	-	-	-	3.079	3.068
1986	-	-	-	-	-	-	1.594	1.590
1985	-	-	-	-	-	-	1.485	1.478
9	-	-	-	-	-	-	2.838	2.825
1985	-	-	-	-	-	-	1.453	1.446
1984	-	-	-	-	-	-	1.385	1.379
10	-	-	-	-	-	-	2.748	2.734
1984	-	-	-	-	-	-	1.439	1.432
1983	-	-	-	-	-	-	1.309	1.302
11	-	-	-	-	-	-	2.589	2.578
1983	-	-	-	-	-	-	1.337	1.331
1982	-	-	-	-	-	-	1.252	1.247
12	2	2	-	-	1	1	2.534	2.526
1982	2	2	-	-	-	-	1.365	1.358
1981	-	-	-	-	1	1	1.169	1.168
13	2	2	-	-	-	-	2.251	2.238
1981	1	1	-	-	-	-	1.181	1.172
1980	1	1	-	-	-	-	1.070	1.066
14	-	-	-	-	1	1	1.951	1.934
1980	-	-	-	-	1	1	1.077	1.065
1979	-	-	-	-	-	-	874	869
15	2	2	2	2	-	-	1.602	1.595
1979	1	1	1	1	-	-	852	846
1978	1	1	1	1	-	-	750	749
16	4	4	1	1	1	1	1.337	1.329
1978	1	1	1	1	1	1	767	760
1977	3	3	-	-	-	-	570	569
17	1	1	2	2	-	-	1.089	1.082
1977	-	-	-	-	-	-	642	637
1976	1	1	2	2	-	-	447	445
18	3	3	3	3	2	2	942	937
1976	2	2	3	3	2	2	459	456
1975	1	1	-	-	-	-	483	481
19	4	4	1	1	1	1	818	812
1975	2	2	1	1	-	-	477	473
1974	2	2	-	-	1	1	341	339
20	5	5	1	1	2	2	705	696
1974	3	3	1	1	-	-	386	379
1973	2	2	-	-	2	2	319	317
21	7	7	4	4	4	3	488	480
1973	2	2	2	2	-	-	270	266
1972	5	5	2	2	4	3	218	214
22	9	8	3	3	-	-	342	339
1972	4	4	3	3	-	-	210	209
1971	5	4	-	-	-	-	132	130
23	4	4	3	3	3	3	241	238
1971	1	1	1	1	2	2	138	136
1970	3	3	2	2	1	1	103	102
24	4	4	2	2	5	5	157	157
1970	3	3	1	1	3	3	105	105
1969	1	1	1	1	2	2	52	52
25 e più Fino al 1969	4	4	4	3	2	1	171	167
Totale	51	50	26	25	22	20	63.268	62.969

(a) Cfr. nota (a) a pag. 65.

Tavola 2.11 segue - Nati legittimi per ordine di nascita, vitalità, genere del parto, classe di età della madre alle nozze, durata e anno di matrimonio dei genitori (a) - Anno 1994

DURATE E ANNI DI MATRIMONIO	ORDINI DI NASCITA							
	1°		2°		3°		4°	
	Totale nati	di cui nati vivi	Totale nati	di cui nati vivi	Totale nati	di cui nati vivi	Totale nati	di cui nati vivi
DA PARTI SEMPLICI E PLURIMI								
20 - 24								
0	25.227	25.117	41	41	1	1	-	-
1994	8.158	8.116	18	18	1	1	-	-
1993	17.069	17.001	23	23	-	-	-	-
1	27.481	27.390	1.311	1.305	47	47	5	5
1993	14.983	14.937	374	372	14	14	3	3
1992	12.498	12.453	937	933	33	33	2	2
2	18.752	18.687	5.197	5.187	115	115	8	8
1992	10.479	10.445	2.206	2.205	52	52	4	4
1991	8.273	8.242	2.991	2.982	63	63	4	4
3	12.162	12.118	8.769	8.736	433	432	28	28
1991	6.236	6.216	3.785	3.765	187	187	7	7
1990	5.926	5.902	4.984	4.971	246	245	21	21
4	8.441	8.408	12.049	12.025	889	884	56	56
1990	4.571	4.549	5.829	5.820	401	399	28	28
1989	3.870	3.859	6.220	6.205	488	485	28	28
5	5.586	5.546	12.902	12.870	1.384	1.380	137	136
1989	2.966	2.942	6.464	6.453	667	666	67	66
1988	2.620	2.604	6.438	6.417	717	714	70	70
6	3.664	3.650	11.481	11.450	1.921	1.914	167	165
1988	1.994	1.987	5.843	5.828	953	950	72	71
1987	1.670	1.663	5.638	5.622	968	964	95	94
7	2.472	2.459	9.222	9.190	2.152	2.143	262	262
1987	1.344	1.339	4.776	4.756	1.127	1.120	139	139
1986	1.128	1.120	4.446	4.434	1.025	1.023	123	123
8	1.742	1.738	7.161	7.131	2.302	2.290	284	283
1986	945	943	3.834	3.821	1.156	1.149	151	150
1985	797	795	3.327	3.310	1.146	1.141	133	133
9	1.175	1.170	5.476	5.456	2.367	2.358	365	364
1985	647	645	2.920	2.910	1.245	1.240	194	194
1984	528	525	2.556	2.546	1.122	1.118	171	170
10	829	825	4.085	4.069	2.196	2.187	394	393
1984	479	478	2.254	2.248	1.175	1.171	204	203
1983	350	347	1.831	1.821	1.021	1.016	190	190
11	566	559	3.007	2.996	2.061	2.050	424	419
1983	280	276	1.627	1.621	1.083	1.076	213	211
1982	286	283	1.380	1.375	978	974	211	208
12	448	445	2.244	2.236	1.842	1.837	418	417
1982	262	260	1.262	1.256	991	987	231	230
1981	186	185	982	980	851	850	187	187
13	288	286	1.541	1.533	1.606	1.600	421	419
1981	162	161	832	827	838	835	224	223
1980	126	125	709	706	768	765	197	196
14	237	233	1.138	1.133	1.355	1.351	415	414
1980	127	126	666	663	732	731	220	220
1979	110	107	472	470	623	620	195	194
15	163	162	808	805	1.009	1.002	373	370
1979	98	98	461	458	536	532	214	214
1978	65	64	347	347	473	470	159	156
16	97	97	542	540	799	790	318	316
1978	48	48	319	318	444	437	161	160
1977	49	49	223	222	355	353	157	156
17	79	79	367	366	592	589	286	283
1977	48	48	196	196	335	333	149	147
1976	31	31	171	170	257	256	137	136
18	62	61	204	202	444	442	251	246
1976	39	38	127	126	252	251	143	141
1975	23	23	77	76	192	191	108	105
19	30	30	117	117	294	293	137	135
1975	19	19	70	70	170	169	75	74
1974	11	11	47	47	124	124	62	61
20 e più Fino al 1974	38	38	152	150	343	341	230	226
Totale	109.539	109.098	87.814	87.538	24.152	24.046	4.979	4.945

(a) Cfr. nota (a) a pag. 65.

Tavola 2.11 segue – Nati legittimi per ordine di nascita, vitalità, genere del parto, classe di età della madre alle nozze, durata e anno di matrimonio dei genitori (a) – Anno 1994

DURATE E ANNI DI MATRIMONIO	ORDINI DI NASCITA							
	5°		6°		7°		8°	
	Totale nati	di cui nati vivi	Totale nati	di cui nati vivi	Totale nati	di cui nati vivi	Totale nati	di cui nati vivi
DA PARTI SEMPLICI E PLURIMI								
20 – 24								
0	-	-	-	-	-	-	-	-
1994	-	-	-	-	-	-	-	-
1993	-	-	-	-	-	-	-	-
1	-	-	-	-	1	1	-	-
1993	-	-	-	-	1	1	-	-
1992	-	-	-	-	-	-	-	-
2	1	1	-	-	1	1	1	1
1992	1	1	-	-	-	-	1	1
1991	-	-	-	-	1	1	-	-
3	2	2	2	2	-	-	1	1
1991	1	1	1	1	-	-	1	1
1990	1	1	1	1	-	-	-	-
4	6	6	4	4	1	1	-	-
1990	2	2	2	2	1	1	-	-
1989	4	4	2	2	-	-	-	-
5	11	11	5	5	-	-	-	-
1989	3	3	4	4	-	-	-	-
1988	8	8	1	1	-	-	-	-
6	25	25	6	6	1	1	-	-
1988	12	12	2	2	-	-	-	-
1987	13	13	4	4	1	1	-	-
7	35	35	5	5	1	1	-	-
1987	15	15	1	1	1	1	-	-
1986	20	20	4	4	-	-	-	-
8	43	43	10	10	3	3	1	1
1986	21	21	4	4	1	1	-	-
1985	22	22	6	6	2	2	1	1
9	58	58	17	17	1	1	1	1
1985	31	31	7	7	-	-	1	1
1984	27	27	10	10	1	1	-	-
10	68	67	22	22	4	3	2	2
1984	34	34	11	11	2	2	-	-
1983	34	33	11	11	2	1	2	2
11	68	68	25	25	6	6	-	-
1983	37	37	12	12	1	1	-	-
1982	31	31	13	13	5	5	-	-
12	84	84	18	17	5	5	6	6
1982	48	48	8	8	2	2	2	2
1981	36	36	10	9	3	3	4	4
13	87	87	30	30	13	13	3	3
1981	50	50	17	17	5	5	3	3
1980	37	37	13	13	8	8	-	-
14	89	89	33	33	13	13	5	5
1980	50	50	18	18	6	6	2	2
1979	39	39	15	15	7	7	3	3
15	89	88	27	26	10	10	5	5
1979	44	44	12	12	3	3	1	1
1978	45	44	15	14	7	7	4	4
16	88	88	30	30	5	5	5	5
1978	56	56	16	16	3	3	4	4
1977	32	32	14	14	2	2	1	1
17	79	77	27	27	16	15	2	2
1977	42	41	10	10	4	4	1	1
1976	37	36	17	17	12	11	1	1
18	73	72	27	26	10	10	6	5
1976	39	38	14	13	7	7	4	4
1975	34	34	13	13	3	3	2	1
19	69	66	21	21	11	11	6	6
1975	38	37	13	13	8	8	3	3
1974	31	29	8	8	3	3	3	3
20 e più Fino al 1974	109	107	51	49	24	24	8	8
Totale	1.084	1.074	360	355	126	124	52	51

Tavola 2.11 segue - Nati legittimi per ordine di nascita, vitalità, genere del parto, classe di età della madre alle nozze, durata e anno di matrimonio dei genitori (a) - Anno 1994

DURATE E ANNI DI MATRIMONIO	ORDINI DI NASCITA						TOTALE	
	9°		10°		11° e più		Totale nati	di cui nati vivi
	Totale nati	di cui nati vivi	Totale nati	di cui nati vivi	Totale nati	di cui nati vivi		
DA PARTI SEMPLICI E PLURIMI								
20 - 24								
0	-	-	-	-	-	-	25.269	25.159
1994	-	-	-	-	-	-	8.177	8.135
1993	-	-	-	-	-	-	17.092	17.024
1	-	-	-	-	-	-	28.845	28.748
1993	-	-	-	-	-	-	15.375	15.327
1992	-	-	-	-	-	-	13.470	13.421
2	-	-	-	-	-	-	24.075	24.000
1992	-	-	-	-	-	-	12.743	12.708
1991	-	-	-	-	-	-	11.332	11.292
3	-	-	-	-	-	-	21.397	21.319
1991	-	-	-	-	-	-	10.218	10.178
1990	-	-	-	-	-	-	11.179	11.141
4	-	-	1	1	-	-	21.447	21.385
1990	-	-	1	1	-	-	10.835	10.802
1989	-	-	-	-	-	-	10.612	10.583
5	-	-	1	1	-	-	20.026	19.949
1989	-	-	1	1	-	-	10.172	10.135
1988	-	-	-	-	-	-	9.854	9.814
6	-	-	-	-	-	-	17.265	17.211
1988	-	-	-	-	-	-	8.876	8.850
1987	-	-	-	-	-	-	8.389	8.361
7	-	-	-	-	-	-	14.149	14.095
1987	-	-	-	-	-	-	7.403	7.371
1986	-	-	-	-	-	-	6.746	6.724
8	-	-	-	-	-	-	11.546	11.499
1986	-	-	-	-	-	-	6.112	6.089
1985	-	-	-	-	-	-	5.434	5.410
9	1	1	-	-	-	-	9.461	9.426
1985	-	-	-	-	-	-	5.045	5.028
1984	1	1	-	-	-	-	4.416	4.398
10	-	-	-	-	-	-	7.600	7.568
1984	-	-	-	-	-	-	4.159	4.147
1983	-	-	-	-	-	-	3.441	3.421
11	2	2	-	-	-	-	6.159	6.125
1983	1	1	-	-	-	-	3.254	3.235
1982	1	1	-	-	-	-	2.905	2.890
12	3	3	-	-	-	-	5.068	5.050
1982	2	2	-	-	-	-	2.808	2.795
1981	1	1	-	-	-	-	2.260	2.255
13	2	2	1	1	-	-	3.992	3.974
1981	1	1	-	-	-	-	2.132	2.122
1980	1	1	1	1	-	-	1.860	1.852
14	1	1	-	-	-	-	3.286	3.272
1980	1	1	-	-	-	-	1.822	1.817
1979	-	-	-	-	-	-	1.464	1.455
15	3	3	-	-	1	1	2.488	2.472
1979	-	-	-	-	1	1	1.370	1.363
1978	3	3	-	-	-	-	1.118	1.109
16	3	3	1	1	-	-	1.888	1.875
1978	1	1	1	1	-	-	1.053	1.044
1977	2	2	-	-	-	-	835	831
17	1	1	3	3	-	-	1.452	1.442
1977	1	1	1	1	-	-	787	782
1976	-	-	2	2	-	-	665	660
18	3	3	1	1	3	3	1.084	1.071
1976	1	1	-	-	2	2	628	621
1975	2	2	1	1	1	1	456	450
19	3	2	2	2	2	2	692	685
1975	2	1	1	1	-	-	399	395
1974	1	1	1	1	2	2	293	290
20 e più Fino al 1974	9	9	7	7	3	3	974	962
Totale	31	30	17	17	9	9	228.163	227.287

(a) Cfr. nota (a) a pag. 65.

Tavola 2.11 segue - Nati legittimi per ordine di nascita, vitalità, genere del parto, classe di età della madre alle nozze, durata e anno di matrimonio dei genitori (a) - Anno 1994

DURATE E ANNI DI MATRIMONIO	ORDINI DI NASCITA							
	1°		2°		3°		4°	
	Totale nati	di cui nati vivi	Totale nati	di cui nati vivi	Totale nati	di cui nati vivi	Totale nati	di cui nati vivi
DA PARTI SEMPLICI E PLURIMI								
25 - 29								
0	19.322	19.221	40	40	10	10	2	2
1994	5.947	5.917	21	21	5	5	1	1
1993	13.375	13.304	19	19	5	5	1	1
1	26.407	26.292	872	868	34	34	4	4
1993	13.850	13.797	267	266	9	9	1	1
1992	12.557	12.495	605	602	25	25	3	3
2	19.594	19.506	4.014	4.000	114	112	10	10
1992	10.827	10.784	1.630	1.624	40	40	4	4
1991	8.767	8.722	2.384	2.376	74	72	6	6
3	12.371	12.320	7.140	7.112	310	308	24	24
1991	6.669	6.646	3.096	3.089	144	143	9	9
1990	5.702	5.674	4.044	4.023	166	165	15	15
4	7.251	7.210	8.744	8.715	629	626	44	44
1990	4.062	4.033	4.274	4.262	261	260	16	16
1989	3.189	3.177	4.470	4.453	368	366	28	28
5	4.147	4.135	8.218	8.187	948	945	78	78
1989	2.298	2.290	4.183	4.166	437	437	42	42
1988	1.849	1.845	4.035	4.021	511	508	36	36
6	2.391	2.376	6.733	6.706	1.080	1.074	115	115
1988	1.299	1.289	3.575	3.560	549	546	55	55
1987	1.092	1.087	3.158	3.146	531	528	60	60
7	1.380	1.371	4.764	4.740	1.080	1.074	117	117
1987	779	776	2.547	2.535	573	568	52	52
1986	601	595	2.217	2.205	507	506	65	65
8	857	854	3.241	3.233	1.020	1.016	170	168
1986	485	483	1.734	1.729	533	531	89	88
1985	372	371	1.507	1.504	487	485	81	80
9	582	576	2.224	2.214	877	871	151	151
1985	336	333	1.222	1.215	472	470	75	75
1984	246	243	1.002	999	405	401	76	76
10	347	346	1.398	1.393	730	727	150	149
1984	185	184	784	781	389	388	75	75
1983	162	162	614	612	341	339	75	74
11	226	224	906	904	614	613	137	136
1983	135	133	533	533	337	337	73	72
1982	91	91	373	371	277	276	64	64
12	116	116	538	538	470	467	124	124
1982	61	61	312	312	256	255	61	61
1981	55	55	226	226	214	212	63	63
13	82	82	338	337	361	359	102	101
1981	49	49	190	190	181	180	59	58
1980	33	33	148	147	180	179	43	43
14	60	60	166	166	235	235	85	85
1980	41	41	98	98	130	130	49	49
1979	19	19	68	68	105	105	36	36
15 e più Fino al 1979	65	63	190	190	336	329	163	160
Totale	95.198	94.752	49.526	49.343	8.848	8.800	1.476	1.468

(a) Cfr. nota (a) a pag. 65.

Tavola 2.11 segue – Nati legittimi per ordine di nascita, vitalità, genere del parto, classe di età della madre alle nozze, durata e anno di matrimonio dei genitori (a) – Anno 1994

DURATE E ANNI DI MATRIMONIO	ORDINI DI NASCITA							
	5°		6°		7°		8°	
	Totale nati	di cui nati vivi	Totale nati	di cui nati vivi	Totale nati	di cui nati vivi	Totale nati	di cui nati vivi
DA PARTI SEMPLICI E PLURIMI								
25 – 29								
0	1	1	–	–	–	–	–	–
1994	1	1	–	–	–	–	–	–
1993	–	–	–	–	–	–	–	–
1	2	2	–	–	–	–	–	–
1993	–	–	–	–	–	–	–	–
1992	2	2	–	–	–	–	–	–
2	–	–	–	–	–	–	1	1
1992	–	–	–	–	–	–	1	1
1991	–	–	–	–	–	–	–	–
3	2	2	–	–	2	2	–	–
1991	1	1	–	–	2	2	–	–
1990	1	1	–	–	–	–	–	–
4	11	11	1	1	–	–	1	1
1990	6	6	–	–	–	–	–	–
1989	5	5	1	1	–	–	1	1
5	9	8	1	1	1	1	–	–
1989	2	2	1	1	–	–	–	–
1988	7	6	–	–	1	1	–	–
6	17	17	2	2	1	1	–	–
1988	5	5	1	1	1	1	–	–
1987	12	12	1	1	–	–	–	–
7	15	15	4	4	–	–	1	1
1987	4	4	2	2	–	–	1	1
1986	11	11	2	2	–	–	–	–
8	23	23	6	6	2	2	1	1
1986	8	8	5	5	–	–	1	1
1985	15	15	1	1	2	2	–	–
9	30	30	9	9	2	2	–	–
1985	11	11	4	4	–	–	–	–
1984	19	19	5	5	2	2	–	–
10	24	24	6	6	1	1	–	–
1984	12	12	5	5	–	–	–	–
1983	12	12	1	1	1	1	–	–
11	31	31	8	8	2	2	1	1
1983	12	12	3	3	2	2	1	1
1982	19	19	5	5	–	–	–	–
12	39	39	9	9	3	3	1	1
1982	26	26	5	5	1	1	1	1
1981	13	13	4	4	2	2	–	–
13	19	18	8	8	4	4	–	–
1981	7	6	3	3	2	2	–	–
1980	12	12	5	5	2	2	–	–
14	21	21	17	17	3	3	2	2
1980	10	10	12	12	1	1	–	–
1979	11	11	5	5	2	2	2	2
15 e più Fino al 1979	43	43	13	13	9	9	3	3
Totale	287	285	84	84	30	30	11	11

(a) Cfr. nota (a) a pag. 65.

Tavola 2.11 segue - Nati legittimi per ordine di nascita, vitalità, genere del parto, classe di età della madre alle nozze, durata e anno di matrimonio dei genitori (a) - Anno 1994

DURATE E ANNI DI MATRIMONIO	ORDINI DI NASCITA						TOTALE	
	9°		10°		11° e più		Totale nati	di cui nati vivi
	Totale nati	di cui nati vivi	Totale nati	di cui nati vivi	Totale nati	di cui nati vivi		
DA PARTI SEMPLICI E PLURIMI								
25 - 29								
0	-	-	-	-	-	-	19.375	19.274
1994	-	-	-	-	-	-	5.975	5.945
1993	-	-	-	-	-	-	13.400	13.329
1	-	-	-	-	-	-	27.319	27.200
1993	-	-	-	-	-	-	14.127	14.073
1992	-	-	-	-	-	-	13.192	13.127
2	-	-	-	-	-	-	23.733	23.629
1992	-	-	-	-	-	-	12.502	12.453
1991	-	-	-	-	-	-	11.231	11.176
3	-	-	-	-	-	-	19.849	19.768
1991	-	-	-	-	-	-	9.921	9.890
1990	-	-	-	-	-	-	9.928	9.878
4	-	-	-	-	-	-	16.681	16.608
1990	-	-	-	-	-	-	8.619	8.577
1989	-	-	-	-	-	-	8.062	8.031
5	-	-	-	-	-	-	13.402	13.355
1989	-	-	-	-	-	-	6.963	6.938
1988	-	-	-	-	-	-	6.439	6.417
6	-	-	-	-	-	-	10.339	10.291
1988	-	-	-	-	-	-	5.485	5.457
1987	-	-	-	-	-	-	4.854	4.834
7	1	1	-	-	-	-	7.362	7.323
1987	1	1	-	-	-	-	3.959	3.939
1986	-	-	-	-	-	-	3.403	3.384
8	-	-	-	-	-	-	5.320	5.303
1986	-	-	-	-	-	-	2.855	2.845
1985	-	-	-	-	-	-	2.465	2.458
9	-	-	-	-	-	-	3.875	3.853
1985	-	-	-	-	-	-	2.120	2.108
1984	-	-	-	-	-	-	1.755	1.745
10	-	-	-	-	-	-	2.656	2.646
1984	-	-	-	-	-	-	1.450	1.445
1983	-	-	-	-	-	-	1.206	1.201
11	-	-	-	-	-	-	1.925	1.919
1983	-	-	-	-	-	-	1.096	1.093
1982	-	-	-	-	-	-	829	826
12	1	1	-	-	-	-	1.301	1.298
1982	-	-	-	-	-	-	723	722
1981	1	1	-	-	-	-	578	576
13	2	2	-	-	-	-	916	911
1981	-	-	-	-	-	-	491	488
1980	2	2	-	-	-	-	425	423
14	2	1	-	-	-	-	591	590
1980	2	1	-	-	-	-	343	342
1979	-	-	-	-	-	-	248	248
15 e più Fino al 1979	4	4	1	1	1	1	828	816
Totale	10	9	1	1	1	1	155.472	154.784

(a) Cfr. nota (a) a pag. 65.

Tavola 2.11 segue - Nati legittimi per ordine di nascita, vitalità, genere del parto, classe di età della madre alle nozze, durata e anno di matrimonio dei genitori (a) - Anno 1994

DURATE E ANNI DI MATRIMONIO	ORDINI DI NASCITA							
	1°		2°		3°		4°	
	Totale nati	di cui nati vivi	Totale nati	di cui nati vivi	Totale nati	di cui nati vivi	Totale nati	di cui nati vivi
DA PARTI SEMPLICI E PLURIMI								
30 - 34								
0	8.047	7.999	32	31	2	2	-	-
1994	2.995	2.980	18	18	1	1	-	-
1993	5.052	5.019	14	13	1	1	-	-
1	8.586	8.541	362	360	14	14	4	4
1993	4.777	4.754	104	103	7	7	3	3
1992	3.809	3.787	258	257	7	7	1	1
2	4.746	4.726	1.575	1.573	62	62	7	7
1992	2.872	2.862	663	661	24	24	5	5
1991	1.874	1.864	912	912	38	38	2	2
3	2.398	2.388	2.151	2.142	129	129	17	17
1991	1.280	1.276	1.046	1.039	57	57	7	7
1990	1.118	1.112	1.105	1.103	72	72	10	10
4	1.294	1.283	2.114	2.107	233	233	17	17
1990	758	752	1.104	1.098	114	114	7	7
1989	536	531	1.010	1.009	119	119	10	10
5	740	736	1.482	1.475	266	266	37	37
1989	418	415	816	810	128	128	16	16
1988	322	321	666	665	138	138	21	21
6	380	377	968	965	275	269	42	42
1988	213	212	515	512	145	142	16	16
1987	167	165	453	453	130	127	26	26
7	207	205	596	594	203	203	35	34
1987	108	108	338	337	110	110	20	19
1986	99	97	258	257	93	93	15	15
8	123	123	349	347	146	146	26	26
1986	67	67	198	197	82	82	16	16
1985	56	56	151	150	64	64	10	10
9	61	60	192	192	115	115	25	25
1985	29	29	106	106	60	60	19	19
1984	32	31	86	86	55	55	6	6
10 e più Fino al 1984	72	72	218	216	160	159	44	43
Totale	26.654	26.510	10.039	10.002	1.605	1.598	254	252
35 - 39								
0	2.302	2.282	13	13	-	-	1	1
1994	993	987	8	8	-	-	1	1
1993	1.309	1.295	5	5	-	-	-	-
1	1.782	1.743	114	114	9	9	1	1
1993	1.088	1.074	36	36	3	3	1	1
1992	674	669	78	78	6	6	-	-
2	843	831	365	364	17	17	5	5
1992	508	504	161	160	7	7	2	2
1991	335	327	204	204	10	10	3	3
3	351	349	386	382	36	36	3	3
1991	206	204	192	191	15	15	1	1
1990	145	145	194	191	21	21	2	2
4	188	186	220	218	46	46	4	4
1990	106	105	134	133	21	21	3	3
1989	82	81	86	85	25	25	1	1
5 e più Fino al 1989	140	140	271	270	67	67	11	11
Totale	5.586	5.531	1.369	1.361	175	175	25	25
40 - 44								
0	324	319	2	2	-	-	-	-
1994	167	166	1	1	-	-	-	-
1993	157	153	1	1	-	-	-	-
1 e più Fino al 1993	364	362	62	62	9	9	2	2
Totale	688	681	64	64	9	9	2	2
45 e più								
0	14	14	-	-	-	-	-	-
1994	6	6	-	-	-	-	-	-
1993	8	8	-	-	-	-	-	-
1 e più Fino al 1993	16	16	3	3	-	-	-	-
Totale	30	30	3	3	-	-	-	-

(a) Cfr. nota (a) a pag. 65.

Tavola 2.11 segue - Nati legittimi per ordine di nascita, vitalità, genere del parto, classe di età della madre alle nozze, durata e anno di matrimonio dei genitori (a) - Anno 1994

DURATE E ANNI DI MATRIMONIO	ORDINI DI NASCITA							
	5 ^a		6 ^a		7 ^a		8 ^a	
	Totale nati	di cui nati vivi	Totale nati	di cui nati vivi	Totale nati	di cui nati vivi	Totale nati	di cui nati vivi
DA PARTI SEMPLICI E PLURIMI								
30 - 34								
0	-	-	-	-	-	-	1	1
1994	-	-	-	-	-	-	-	-
1993	-	-	-	-	-	-	1	1
1	-	-	-	-	-	-	-	-
1993	-	-	-	-	-	-	-	-
1992	-	-	-	-	-	-	-	-
2	4	4	1	1	-	-	-	-
1992	2	2	1	1	-	-	-	-
1991	2	2	-	-	-	-	-	-
3	8	8	-	-	-	-	-	-
1991	3	3	-	-	-	-	-	-
1990	5	5	-	-	-	-	-	-
4	1	1	-	-	-	-	-	-
1990	1	1	-	-	-	-	-	-
1989	-	-	-	-	-	-	-	-
5	3	3	2	2	-	-	-	-
1989	1	1	2	2	-	-	-	-
1988	2	2	-	-	-	-	-	-
6	3	3	1	1	-	-	-	-
1988	1	1	-	-	-	-	-	-
1987	2	2	1	1	-	-	-	-
7	10	9	2	2	-	-	-	-
1987	3	2	2	2	-	-	-	-
1986	7	7	-	-	-	-	-	-
8	9	9	3	3	-	-	-	-
1986	4	4	-	-	-	-	-	-
1985	5	5	3	3	-	-	-	-
9	1	1	-	-	3	3	-	-
1985	-	-	-	-	2	2	-	-
1984	1	1	-	-	1	1	-	-
10 e più Fino al 1984	10	10	4	4	1	1	-	-
Totale	49	48	13	13	4	4	1	1
35 - 39								
0	-	-	-	-	-	-	-	-
1994	-	-	-	-	-	-	-	-
1993	-	-	-	-	-	-	-	-
1	2	2	-	-	-	-	-	-
1993	2	2	-	-	-	-	-	-
1992	-	-	-	-	-	-	-	-
2	2	2	1	1	-	-	-	-
1992	-	-	-	-	-	-	-	-
1991	2	2	1	1	-	-	-	-
3	1	1	-	-	1	1	-	-
1991	1	1	-	-	-	-	-	-
1990	-	-	-	-	1	1	-	-
4	-	-	-	-	-	-	-	-
1990	-	-	-	-	-	-	-	-
1989	-	-	-	-	-	-	-	-
5 e più Fino al 1989	6	6	1	1	-	-	-	-
Totale	11	11	2	2	1	1	-	-
40 - 44								
0	-	-	-	-	-	-	-	-
1994	-	-	-	-	-	-	-	-
1993	-	-	-	-	-	-	-	-
1 e più Fino al 1993	1	1	1	1	-	-	-	-
Totale	1	1	1	1	-	-	-	-
45 e più								
0	-	-	-	-	-	-	-	-
1994	-	-	-	-	-	-	-	-
1993	-	-	-	-	-	-	-	-
1 e più Fino al 1993	-	-	-	-	-	-	-	-
Totale	-	-	-	-	-	-	-	-

(a) Cfr. nota (a) a pag. 65.

Tavola 2.11 segue – Nati legittimi per ordine di nascita, vitalità, genere del parto, classe di età della madre alle nozze, durata e anno di matrimonio dei genitori (a) – Anno 1994

DURATE E ANNI DI MATRIMONIO	ORDINI DI NASCITA						TOTALE	
	9°		10°		11° e più		Totale nati	di cui nati vivi
	Totale nati	di cui nati vivi	Totale nati	di cui nati vivi	Totale nati	di cui nati vivi		
DA PARTI SEMPLICI E PLURIMI								
30 – 34								
0	-	-	-	-	-	-	8.082	8.033
1994	-	-	-	-	-	-	3.014	2.999
1993	-	-	-	-	-	-	5.068	5.034
1	-	-	-	-	1	1	8.967	8.920
1993	-	-	-	-	-	-	4.891	4.867
1992	-	-	-	-	1	1	4.076	4.053
2	-	-	-	-	-	-	6.395	6.373
1992	-	-	-	-	-	-	3.567	3.555
1991	-	-	-	-	-	-	2.828	2.818
3	-	-	-	-	-	-	4.703	4.684
1991	-	-	-	-	-	-	2.393	2.382
1990	-	-	-	-	-	-	2.310	2.302
4	-	-	-	-	-	-	3.659	3.641
1990	-	-	-	-	-	-	1.984	1.972
1989	-	-	-	-	-	-	1.675	1.669
5	-	-	-	-	-	-	2.530	2.519
1989	-	-	-	-	-	-	1.381	1.372
1988	-	-	-	-	-	-	1.149	1.147
6	-	-	-	-	-	-	1.669	1.657
1988	-	-	-	-	-	-	890	883
1987	-	-	-	-	-	-	779	774
7	-	-	-	-	-	-	1.053	1.047
1987	-	-	-	-	-	-	581	578
1986	-	-	-	-	-	-	472	469
8	-	-	-	-	-	-	656	654
1986	-	-	-	-	-	-	367	366
1985	-	-	-	-	-	-	289	288
9	-	-	-	-	-	-	397	396
1985	-	-	-	-	-	-	216	216
1984	-	-	-	-	-	-	181	180
10 e più Fino al 1984	1	1	-	-	-	-	510	506
Totale	1	1	-	-	1	1	38.621	38.430
35 – 39								
0	-	-	-	-	-	-	2.316	2.296
1994	-	-	-	-	-	-	1.002	996
1993	-	-	-	-	-	-	1.314	1.300
1	-	-	-	-	-	-	1.888	1.869
1993	-	-	-	-	-	-	1.130	1.116
1992	-	-	-	-	-	-	758	753
2	-	-	-	-	-	-	1.233	1.220
1992	-	-	-	-	-	-	678	673
1991	-	-	-	-	-	-	555	547
3	-	-	-	-	-	-	778	772
1991	-	-	-	-	-	-	415	412
1990	-	-	-	-	-	-	363	360
4	-	-	-	-	-	-	458	454
1990	-	-	-	-	-	-	264	262
1989	-	-	-	-	-	-	194	192
5 e più Fino al 1989	-	-	-	-	-	-	496	495
Totale	-	-	-	-	-	-	7.169	7.106
40 – 44								
0	-	-	-	-	-	-	326	321
1994	-	-	-	-	-	-	168	167
1993	-	-	-	-	-	-	158	154
1 e più Fino al 1993	-	-	-	-	-	-	439	437
Totale	-	-	-	-	-	-	765	758
45 e più								
0	-	-	-	-	-	-	14	14
1994	-	-	-	-	-	-	6	6
1993	-	-	-	-	-	-	8	8
1 e più Fino al 1993	-	-	-	-	-	-	19	19
Totale	-	-	-	-	-	-	33	33

(a) Cfr. nota (a) a pag. 65.

Tavola 2.11 segue - Nati legittimi per ordine di nascita, vitalità, genere del parto, classe di età della madre alle nozze, durata e anno di matrimonio dei genitori (a) - Anno 1994

DURATE E ANNI DI MATRIMONIO	ORDINI DI NASCITA							
	1°		2°		3°		4°	
	Totale nati	di cui nati vivi	Totale nati	di cui nati vivi	Totale nati	di cui nati vivi	Totale nati	di cui nati vivi
DA PARTI SEMPLICI E PLURIMI - TOTALE								
0	62.561	62.245	148	147	13	13	3	3
1994	21.713	21.600	74	74	7	7	2	2
1993	40.848	40.645	74	73	6	6	1	1
1	69.141	68.853	3.274	3.261	119	119	15	15
1993	37.543	37.394	974	969	40	40	9	9
1992	31.598	31.459	2.300	2.292	79	79	6	6
2	47.578	47.384	12.730	12.699	401	399	38	38
1992	27.182	27.087	5.371	5.359	166	166	18	18
1991	20.396	20.297	7.359	7.340	235	233	20	20
3	28.941	28.830	20.661	20.580	1.118	1.111	86	86
1991	15.246	15.196	9.184	9.148	497	494	29	29
1990	13.695	13.634	11.477	11.432	621	617	57	57
4	18.285	18.188	25.782	25.707	2.216	2.206	155	155
1990	10.147	10.082	12.697	12.660	1.011	1.006	74	74
1989	8.138	8.106	13.085	13.047	1.205	1.200	81	81
5	11.351	11.289	25.434	25.355	3.221	3.211	324	322
1989	6.187	6.148	12.892	12.853	1.548	1.546	162	161
1988	5.164	5.141	12.542	12.502	1.673	1.665	162	161
6	6.965	6.932	21.636	21.563	3.990	3.965	435	431
1988	3.813	3.794	11.242	11.204	2.001	1.990	197	194
1987	3.152	3.138	10.394	10.359	1.989	1.975	238	237
7	4.446	4.420	16.672	16.608	4.298	4.281	549	547
1987	2.446	2.436	8.783	8.747	2.280	2.267	273	272
1986	2.000	1.984	7.889	7.861	2.018	2.014	276	275
8	3.032	3.024	12.376	12.330	4.424	4.405	666	663
1986	1.655	1.650	6.612	6.592	2.268	2.257	355	353
1985	1.377	1.374	5.764	5.738	2.156	2.148	311	310
9	2.062	2.048	9.128	9.091	4.455	4.438	756	753
1985	1.139	1.133	4.899	4.877	2.334	2.327	391	390
1984	923	915	4.229	4.214	2.121	2.111	365	363
10	1.456	1.448	6.693	6.667	4.083	4.068	795	790
1984	816	812	3.689	3.678	2.152	2.145	413	410
1983	640	636	3.004	2.989	1.931	1.923	382	380
11	1.029	1.018	4.857	4.841	3.811	3.795	857	849
1983	542	536	2.647	2.639	2.000	1.991	443	439
1982	487	482	2.210	2.202	1.811	1.804	414	410
12	771	768	3.625	3.613	3.407	3.396	893	891
1982	419	417	2.044	2.035	1.829	1.822	487	485
1981	352	351	1.581	1.578	1.578	1.574	406	406
13	518	514	2.510	2.499	2.979	2.965	884	879
1981	289	287	1.349	1.342	1.548	1.540	478	475
1980	229	227	1.161	1.157	1.431	1.425	406	404
14	394	388	1.780	1.773	2.453	2.442	890	884
1980	224	222	1.045	1.040	1.334	1.328	483	480
1979	170	166	735	733	1.119	1.114	407	404
15	264	260	1.206	1.202	1.873	1.861	774	769
1979	157	155	671	667	1.012	1.004	416	415
1978	107	105	535	535	861	857	358	354
16	162	162	890	887	1.410	1.395	680	675
1978	84	84	524	522	815	805	364	360
1977	78	78	366	365	595	590	316	315
17	117	116	564	563	1.124	1.117	575	570
1977	73	72	314	314	647	643	316	312
1976	44	44	250	249	477	474	259	258
18	107	106	365	362	831	827	516	511
1976	63	62	194	193	454	451	274	272
1975	44	44	171	169	377	376	242	239
19	53	53	241	239	622	617	346	344
1975	31	31	143	141	374	372	192	191
1974	22	22	98	98	248	245	154	153
20	42	41	162	160	397	396	291	285
1974	23	22	95	94	224	224	151	146
1973	19	19	67	66	173	172	140	139
21	19	19	104	103	254	250	185	183
1973	15	15	58	57	142	138	105	104
1972	4	4	46	46	112	112	80	79
22	18	18	50	50	150	150	131	130
1972	13	13	23	23	91	91	79	79
1971	5	5	27	27	59	59	52	51
23	14	14	22	22	71	70	98	95
1971	3	3	11	11	51	50	57	55
1970	11	11	11	11	20	20	41	40
24	4	4	20	19	49	49	49	49
1970	4	4	18	17	37	37	28	28
1969	-	-	2	2	12	12	21	21
25 e più Fino al 1969	13	13	12	11	32	32	39	39
Totale	259.343	258.155	170.942	170.352	47.801	47.578	11.030	10.956

(a) Cfr. nota (a) a pag. 65.

Tavola 2.11 segue - Nati legittimi per ordine di nascita, vitalità, genere del parto, classe di età della madre alle nozze, durata e anno di matrimonio dei genitori (a) - Anno 1994

DURATE E ANNI DI MATRIMONIO	ORDINI DI NASCITA							
	5°		6°		7°		8°	
	Totale nati	di cui nati vivi	Totale nati	di cui nati vivi	Totale nati	di cui nati vivi	Totale nati	di cui nati vivi
DA PARTI SEMPLICI E PLURIMI - TOTALE								
0	1	1	-	-	-	-	1	1
1994	1	1	-	-	-	-	-	-
1993	-	-	-	-	-	-	1	1
1	4	4	-	-	1	1	-	-
1993	2	2	-	-	1	1	-	-
1992	2	2	-	-	-	-	-	-
2	8	8	2	2	1	1	2	2
1992	4	4	1	1	-	-	2	2
1991	4	4	1	1	1	1	-	-
3	13	13	4	4	3	3	1	1
1991	6	6	3	3	2	2	1	1
1990	7	7	1	1	1	1	1	1
4	23	23	7	7	1	1	1	1
1990	10	10	4	4	1	1	-	-
1989	13	13	3	3	-	-	1	1
5	37	36	9	9	1	1	-	-
1989	16	16	8	8	-	-	-	-
1988	21	20	1	1	1	1	-	-
6	59	59	9	9	2	2	-	-
1988	22	22	3	3	1	1	-	-
1987	37	37	6	6	1	1	-	-
7	84	83	16	16	1	1	1	1
1987	35	34	6	6	1	1	1	1
1986	49	49	10	10	-	-	-	-
8	105	105	26	25	5	5	2	2
1986	47	47	12	12	1	1	1	1
1985	58	58	14	13	4	4	1	1
9	139	139	34	34	7	7	1	1
1985	63	63	15	15	3	3	1	1
1984	76	76	19	19	4	4	-	-
10	150	148	48	48	10	9	3	3
1984	83	83	26	26	5	5	1	1
1983	67	65	22	22	5	4	2	2
11	171	171	54	53	12	12	1	1
1983	87	87	24	23	7	7	1	1
1982	84	84	30	30	5	5	-	-
12	208	208	49	47	15	15	14	14
1982	118	118	28	27	5	5	7	7
1981	90	90	21	20	10	10	7	7
13	201	199	71	71	29	29	7	7
1981	104	102	39	39	14	14	6	6
1980	97	97	32	32	15	15	1	1
14	214	213	79	79	26	26	11	10
1980	105	105	49	49	11	11	4	3
1979	109	108	30	30	15	15	7	7
15	205	204	70	69	27	27	9	9
1979	110	110	35	35	10	10	3	3
1978	95	94	35	34	17	17	6	6
16	199	197	73	73	17	17	12	12
1978	119	117	42	42	6	6	10	10
1977	80	80	31	31	11	11	2	2
17	177	174	59	59	28	27	8	8
1977	101	99	31	31	9	9	3	3
1976	76	75	28	28	19	18	5	5
18	168	166	65	63	20	19	14	13
1976	80	78	33	32	11	10	7	7
1975	88	88	32	31	9	9	7	6
19	160	156	59	58	40	40	19	19
1975	91	89	30	30	24	24	8	8
1974	69	67	29	28	16	16	11	11
20	147	144	58	54	29	29	17	17
1974	89	87	36	35	11	11	8	8
1973	58	57	20	19	18	18	9	9
21	88	87	48	48	21	20	6	6
1973	48	48	27	27	10	10	4	4
1972	40	39	21	21	11	10	2	2
22	70	68	38	38	20	20	5	5
1972	44	43	25	25	10	10	3	3
1971	26	25	13	13	10	10	2	2
23	44	44	28	28	17	17	7	7
1971	27	27	19	19	8	8	1	1
1970	17	17	9	9	9	9	6	6
24	30	30	11	11	16	16	6	6
1970	18	18	7	7	11	11	4	4
1969	12	12	4	4	5	5	2	2
25 e più Fino al 1969	32	32	22	21	23	22	11	11
Totale	2.737	2.712	937	926	372	367	159	157

(a) Cfr. nota (a) a pag. 65.

Tavola 2.11 segue - Nati legittimi per ordine di nascita, vitalità, genere del parto, classe di età della madre alle nozze, durata e anno di matrimonio dei genitori (a) - Anno 1994

DURATE E ANNI DI MATRIMONIO	ORDINI DI NASCITA						TOTALE	
	9°		10°		11° e più		Totale nati	di cui nati vivi
	Totale nati	di cui nati vivi	Totale nati	di cui nati vivi	Totale nati	di cui nati vivi		
DA PARTI SEMPLICI E PLURIMI - TOTALE								
0	-	-	-	-	-	-	62.727	62.410
1994	-	-	-	-	-	-	21.797	21.684
1993	-	-	-	-	-	-	40.930	40.726
1	-	-	-	-	1	1	72.555	72.254
1993	-	-	-	-	-	-	38.569	38.415
1992	-	-	-	-	1	1	33.986	33.839
2	-	-	-	-	-	-	60.760	60.533
1992	-	-	-	-	-	-	32.744	32.637
1991	-	-	-	-	-	-	28.016	27.896
3	-	-	-	-	-	-	50.827	50.628
1991	-	-	-	-	-	-	24.968	24.879
1990	-	-	-	-	-	-	25.859	25.749
4	-	-	1	1	-	-	46.471	46.289
1990	-	-	1	1	-	-	23.945	23.838
1989	-	-	-	-	-	-	22.526	22.451
5	-	-	1	1	-	-	40.378	40.224
1989	-	-	1	1	-	-	20.814	20.733
1988	-	-	-	-	-	-	19.564	19.491
6	-	-	-	-	-	-	33.096	32.961
1988	-	-	-	-	-	-	17.279	17.208
1987	-	-	-	-	-	-	15.817	15.753
7	1	1	-	-	-	-	26.068	25.958
1987	1	1	-	-	-	-	13.826	13.785
1986	-	-	-	-	-	-	12.242	12.193
8	-	-	-	-	-	-	20.636	20.559
1986	-	-	-	-	-	-	10.951	10.913
1985	-	-	-	-	-	-	9.685	9.646
9	1	1	-	-	-	-	16.583	16.512
1985	-	-	-	-	-	-	8.845	8.809
1984	1	1	-	-	-	-	7.738	7.703
10	-	-	-	-	-	-	13.238	13.181
1984	-	-	-	-	-	-	7.185	7.160
1983	-	-	-	-	-	-	6.053	6.021
11	2	2	-	-	-	-	10.794	10.742
1983	1	1	-	-	-	-	5.752	5.724
1982	1	1	-	-	-	-	5.042	5.018
12	6	6	-	-	1	1	8.989	8.959
1982	4	4	-	-	-	-	4.941	4.920
1981	2	2	-	-	1	1	4.048	4.039
13	6	6	1	1	-	-	7.206	7.170
1981	2	2	-	-	-	-	3.829	3.807
1980	4	4	1	1	-	-	3.377	3.363
14	4	3	-	-	1	1	5.852	5.819
1980	4	3	-	-	1	1	3.260	3.242
1979	-	-	-	-	-	-	2.592	2.577
15	7	7	3	3	1	1	4.439	4.412
1979	2	2	2	2	1	1	2.419	2.404
1978	5	5	1	1	-	-	2.020	2.008
16	7	7	2	2	1	1	3.453	3.428
1978	2	2	2	2	1	1	1.969	1.951
1977	5	5	-	-	-	-	1.484	1.477
17	2	2	5	5	1	1	2.660	2.642
1977	1	1	1	1	-	-	1.496	1.485
1976	1	1	4	4	1	1	1.164	1.157
18	7	7	4	4	5	5	2.102	2.083
1976	3	3	3	3	4	4	1.126	1.115
1975	4	4	1	1	1	1	976	968
19	8	7	3	3	3	3	1.554	1.539
1975	4	3	2	2	-	-	899	891
1974	4	4	1	1	3	3	655	648
20	7	7	2	2	5	5	1.155	1.140
1974	3	3	2	2	2	2	644	634
1973	4	4	-	-	3	3	511	506
21	10	10	4	4	4	3	743	733
1973	4	4	2	2	-	-	415	409
1972	6	6	2	2	4	3	328	324
22	10	9	8	8	-	-	500	496
1972	5	5	5	5	-	-	298	297
1971	5	4	3	3	-	-	202	199
23	7	7	3	3	3	3	314	310
1971	3	3	1	1	2	2	183	180
1970	4	4	2	2	1	1	131	130
24	4	4	3	3	5	5	197	196
1970	3	3	1	1	3	3	134	133
1969	1	1	2	2	2	2	63	63
25 e più Fino al 1969	4	4	4	3	2	1	194	189
Totale	93	90	44	43	33	31	493.491	491.367

(a) Cfr. nota (a) a pag. 65.

Tavola 2.11 segue - Nati legittimi per ordine di nascita, vitalità, genere del parto, classe di età della madre alle nozze, durata e anno di matrimonio dei genitori (a) - Anno 1994

DURATE E ANNI DI MATRIMONIO	ORDINI DI NASCITA							
	1°		2°		3°		4°	
	Totale nati	di cui nati vivi	Totale nati	di cui nati vivi	Totale nati	di cui nati vivi	Totale nati	di cui nati vivi
	DI CUI DA PARTI PLURIMI - Meno di 20 anni							
0	74	72	2	2	-	-	-	-
1994	34	34	-	-	-	-	-	-
1993	40	38	2	2	-	-	-	-
1	59	59	6	6	-	-	-	-
1993	28	28	-	-	-	-	-	-
1992	31	31	6	6	-	-	-	-
2	53	53	14	14	-	-	2	2
1992	34	34	6	6	-	-	-	-
1991	19	19	8	8	-	-	2	2
3	24	24	48	48	10	10	-	-
1991	8	8	30	30	4	4	-	-
1990	16	16	18	18	6	6	-	-
4	34	33	48	48	4	4	-	-
1990	18	18	26	26	4	4	-	-
1989	16	15	22	22	-	-	-	-
5	27	27	53	53	12	12	-	-
1989	17	17	29	29	10	10	-	-
1988	10	10	24	24	2	2	-	-
6	20	19	18	18	17	17	2	2
1988	18	17	12	12	9	9	-	-
1987	2	2	6	6	8	8	2	2
7	24	23	35	34	14	14	2	2
1987	13	12	16	16	6	6	-	-
1986	11	11	19	18	8	8	2	2
8	8	8	41	40	29	29	8	8
1986	6	6	24	23	8	8	2	2
1985	2	2	17	17	21	21	6	6
9	10	10	29	28	18	18	10	10
1985	4	4	9	9	4	4	2	2
1984	6	6	20	19	14	14	8	8
10	10	9	37	37	20	19	4	4
1984	5	4	24	24	10	9	4	4
1983	5	5	13	13	10	10	-	-
11	6	6	18	18	20	20	6	6
1983	4	4	14	14	16	16	6	6
1982	2	2	4	4	4	4	-	-
12	18	18	22	21	22	22	8	8
1982	6	6	14	13	10	10	2	2
1981	12	12	8	8	12	12	6	6
13	13	12	10	10	16	16	4	4
1981	8	8	4	4	4	4	2	2
1980	5	4	6	6	12	12	2	2
14	9	8	13	13	16	15	12	11
1980	6	5	11	11	8	7	6	5
1979	3	3	2	2	8	8	6	6
15	8	7	8	8	18	18	4	4
1979	5	4	6	6	16	16	4	4
1978	3	3	2	2	2	2	-	-
16	4	4	8	8	10	10	4	4
1978	4	4	4	4	8	8	4	4
1977	-	-	4	4	2	2	-	-
17	-	-	4	4	8	8	8	8
1977	-	-	2	2	6	6	6	6
1976	-	-	2	2	2	2	2	2
18	-	-	4	3	10	10	4	4
1976	-	-	2	2	2	2	4	4
1975	-	-	2	1	8	8	-	-
19	-	-	2	2	8	8	8	8
1975	-	-	-	-	6	6	6	6
1974	-	-	2	2	2	2	2	2
20	2	2	4	3	4	4	4	4
1974	-	-	4	3	2	2	2	2
1973	2	2	-	-	2	2	2	2
21	-	-	-	-	2	2	6	6
1973	-	-	-	-	2	2	4	4
1972	-	-	-	-	-	-	2	2
22	-	-	4	4	-	-	-	-
1972	-	-	-	-	-	-	-	-
1971	-	-	4	4	-	-	-	-
23	-	-	-	-	-	-	4	4
1971	-	-	-	-	-	-	-	-
1970	-	-	-	-	-	-	4	4
24	-	-	-	-	-	-	-	-
1970	-	-	-	-	-	-	-	-
1969	-	-	-	-	-	-	-	-
25 e più Fino al 1969	4	4	-	-	2	2	-	-
Totale	407	398	428	422	260	258	100	99

(a) Cfr. nota (a) a pag. 65.

Tavola 2.11 segue - Nati legittimi per ordine di nascita, vitalità, genere del parto, classe di età della madre alle nozze, durata e anno di matrimonio dei genitori (a) - Anno 1994

DURATE E ANNI DI MATRIMONIO	ORDINI DI NASCITA							
	5°		6°		7°		8°	
	Totale nati	di cui nati vivi	Totale nati	di cui nati vivi	Totale nati	di cui nati vivi	Totale nati	di cui nati vivi
DI CUI DA PARTI PLURIMI - Meno di 20 anni								
0	-	-	-	-	-	-	-	-
1994	-	-	-	-	-	-	-	-
1993	-	-	-	-	-	-	-	-
1	-	-	-	-	-	-	-	-
1993	-	-	-	-	-	-	-	-
1992	-	-	-	-	-	-	-	-
2	-	-	-	-	-	-	-	-
1992	-	-	-	-	-	-	-	-
1991	-	-	-	-	-	-	-	-
3	-	-	-	-	-	-	-	-
1991	-	-	-	-	-	-	-	-
1990	-	-	-	-	-	-	-	-
4	-	-	-	-	-	-	-	-
1990	-	-	-	-	-	-	-	-
1989	-	-	-	-	-	-	-	-
5	2	2	-	-	-	-	-	-
1989	-	-	-	-	-	-	-	-
1988	2	2	-	-	-	-	-	-
6	2	2	-	-	-	-	-	-
1988	-	-	-	-	-	-	-	-
1987	2	2	-	-	-	-	-	-
7	-	-	-	-	-	-	-	-
1987	-	-	-	-	-	-	-	-
1986	-	-	-	-	-	-	-	-
8	-	-	-	-	-	-	-	-
1986	-	-	-	-	-	-	-	-
1985	-	-	-	-	-	-	-	-
9	-	-	-	-	-	-	-	-
1985	-	-	-	-	-	-	-	-
1984	-	-	-	-	-	-	-	-
10	-	-	-	-	-	-	-	-
1984	-	-	-	-	-	-	-	-
1983	-	-	-	-	-	-	-	-
11	2	2	-	-	-	-	-	-
1983	2	2	-	-	-	-	-	-
1982	-	-	-	-	-	-	-	-
12	-	-	-	-	-	-	2	2
1982	-	-	-	-	-	-	-	-
1981	-	-	-	-	-	-	2	2
13	-	-	2	2	2	2	-	-
1981	-	-	-	-	2	2	-	-
1980	-	-	2	2	-	-	-	-
14	2	2	2	2	-	-	-	-
1980	2	2	2	2	-	-	-	-
1979	-	-	-	-	-	-	-	-
15	-	-	2	2	-	-	-	-
1979	-	-	2	2	-	-	-	-
1978	-	-	-	-	-	-	-	-
16	4	4	2	2	-	-	-	-
1978	4	4	-	-	-	-	-	-
1977	-	-	2	2	-	-	-	-
17	2	1	-	-	-	-	-	-
1977	2	1	-	-	-	-	-	-
1976	-	-	-	-	-	-	-	-
18	6	6	-	-	-	-	-	-
1976	2	2	-	-	-	-	-	-
1975	4	4	-	-	-	-	-	-
19	4	4	-	-	4	4	-	-
1975	-	-	-	-	-	-	-	-
1974	4	4	-	-	2	2	-	-
20	6	6	2	2	-	-	-	-
1974	6	6	-	-	-	-	-	-
1973	-	-	2	2	-	-	-	-
21	-	-	-	-	-	-	-	-
1973	-	-	-	-	-	-	-	-
1972	-	-	-	-	-	-	-	-
22	4	4	-	-	-	-	-	-
1972	4	4	-	-	-	-	-	-
1971	-	-	-	-	-	-	-	-
23	-	-	-	-	-	-	2	2
1971	-	-	-	-	-	-	-	-
1970	-	-	-	-	-	-	2	2
24	-	-	-	-	-	-	-	-
1970	-	-	-	-	-	-	-	-
1969	-	-	-	-	-	-	-	-
25 e più Fino al 1969	2	2	-	-	-	-	-	-
Totale	36	35	10	10	6	6	4	4

(a) Cfr. nota (a) a pag. 65.

Tavola 2.11 segue - Nati legittimi per ordine di nascita, vitalità, genere del parto, classe di età della madre alle nozze, durata e anno di matrimonio dei genitori (a) - Anno 1994

DURATE E ANNI DI MATRIMONIO	ORDINI DI NASCITA						TOTALE	
	9°		10°		11° e più		Totale nati	di cui nati vivi
	Totale nati	di cui nati vivi	Totale nati	di cui nati vivi	Totale nati	di cui nati vivi		
DI CUI PARTI PLURIMI - Meno di 20 anni								
0	-	-	-	-	-	-	76	74
1994	-	-	-	-	-	-	34	34
1993	-	-	-	-	-	-	42	40
1	-	-	-	-	-	-	65	65
1993	-	-	-	-	-	-	28	28
1992	-	-	-	-	-	-	37	37
2	-	-	-	-	-	-	69	69
1992	-	-	-	-	-	-	40	40
1991	-	-	-	-	-	-	29	29
3	-	-	-	-	-	-	82	82
1991	-	-	-	-	-	-	42	42
1990	-	-	-	-	-	-	40	40
4	-	-	-	-	-	-	86	85
1990	-	-	-	-	-	-	48	48
1989	-	-	-	-	-	-	38	37
5	-	-	-	-	-	-	94	94
1989	-	-	-	-	-	-	56	56
1988	-	-	-	-	-	-	38	38
6	-	-	-	-	-	-	59	58
1988	-	-	-	-	-	-	39	38
1987	-	-	-	-	-	-	20	20
7	-	-	-	-	-	-	75	73
1987	-	-	-	-	-	-	35	34
1986	-	-	-	-	-	-	40	39
8	-	-	-	-	-	-	86	85
1986	-	-	-	-	-	-	40	39
1985	-	-	-	-	-	-	46	46
9	-	-	-	-	-	-	67	66
1985	-	-	-	-	-	-	19	19
1984	-	-	-	-	-	-	48	47
10	-	-	-	-	-	-	71	69
1984	-	-	-	-	-	-	43	41
1983	-	-	-	-	-	-	28	28
11	-	-	-	-	-	-	52	52
1983	-	-	-	-	-	-	42	42
1982	-	-	-	-	-	-	10	10
12	-	-	-	-	-	-	72	71
1982	-	-	-	-	-	-	32	31
1981	-	-	-	-	-	-	40	40
13	-	-	-	-	-	-	47	46
1981	-	-	-	-	-	-	20	20
1980	-	-	-	-	-	-	27	26
14	-	-	-	-	-	-	54	51
1980	-	-	-	-	-	-	35	32
1979	-	-	-	-	-	-	19	19
15	-	-	-	-	-	-	40	39
1979	-	-	-	-	-	-	33	32
1978	-	-	-	-	-	-	7	7
16	-	-	-	-	-	-	32	32
1978	-	-	-	-	-	-	24	24
1977	-	-	-	-	-	-	8	8
17	-	-	-	-	-	-	22	21
1977	-	-	-	-	-	-	16	15
1976	-	-	-	-	-	-	6	6
18	-	-	-	-	-	-	24	23
1976	-	-	-	-	-	-	10	10
1975	-	-	-	-	-	-	14	13
19	-	-	-	-	-	-	26	26
1975	-	-	-	-	-	-	14	14
1974	-	-	-	-	-	-	12	12
20	-	-	-	-	-	-	22	21
1974	-	-	-	-	-	-	14	13
1973	-	-	-	-	-	-	8	8
21	-	-	2	2	-	-	10	10
1973	-	-	-	-	-	-	6	6
1972	-	-	2	2	-	-	4	4
22	-	-	-	-	-	-	8	8
1972	-	-	-	-	-	-	4	4
1971	-	-	-	-	-	-	4	4
23	-	-	-	-	-	-	6	6
1971	-	-	-	-	-	-	-	-
1970	-	-	-	-	-	-	6	6
24	-	-	-	-	-	-	-	-
1970	-	-	-	-	-	-	-	-
1969	-	-	-	-	-	-	-	-
25 e più Fino al 1969	-	-	-	-	-	-	8	8
Totale	-	-	2	2	-	-	1.253	1.234

(a) Cfr. nota (a) a pag. 65.

Tavola 2.11 segue - Nati legittimi per ordine di nascita, vitalità, genere del parto, classe di età della madre alle nozze, durata e anno di matrimonio dei genitori (a) - Anno 1994

DURATE E ANNI DI MATRIMONIO	ORDINI DI NASCITA							
	1°		2°		3°		4°	
	Totale nati	di cui nati vivi	Totale nati	di cui nati vivi	Totale nati	di cui nati vivi	Totale nati	di cui nati vivi
DI CUI DA PARTI PLURIMI								
20 - 24								
0	437	430	2	2	-	-	-	-
1994	148	145	2	2	-	-	-	-
1993	289	285	-	-	-	-	-	-
1	482	472	22	21	6	6	-	-
1993	280	274	2	2	2	2	-	-
1992	202	198	20	19	4	4	-	-
2	387	383	105	105	4	4	-	-
1992	236	233	36	36	2	2	-	-
1991	151	150	69	69	2	2	-	-
3	261	258	140	138	10	10	-	-
1991	148	145	54	53	2	2	-	-
1990	113	113	86	85	8	8	-	-
4	252	251	211	208	23	22	2	2
1990	147	146	124	122	9	8	2	2
1989	105	105	87	86	14	14	-	-
5	205	199	272	270	32	31	9	9
1989	107	105	132	132	16	15	4	4
1988	98	94	140	138	16	16	5	5
6	144	141	226	221	49	49	6	6
1988	72	72	132	130	31	31	2	2
1987	72	69	94	91	18	18	4	4
7	99	96	196	193	39	39	4	4
1987	61	60	104	102	22	22	4	4
1986	38	36	92	91	17	17	-	-
8	101	101	157	155	57	55	12	12
1986	57	57	77	75	33	32	8	8
1985	44	44	80	80	24	23	4	4
9	54	53	147	146	67	67	17	17
1985	37	36	92	91	37	37	9	9
1984	17	17	55	55	30	30	8	8
10	43	42	103	103	48	48	12	12
1984	20	20	44	44	20	20	8	8
1983	23	22	59	59	28	28	4	4
11	27	26	79	79	31	30	16	16
1983	11	11	53	53	22	22	6	6
1982	16	15	26	26	9	8	10	10
12	21	21	48	48	30	30	6	6
1982	15	15	34	34	14	14	2	2
1981	6	6	14	14	16	16	4	4
13	19	18	34	34	31	31	9	9
1981	13	12	24	24	25	25	4	4
1980	6	6	10	10	6	6	5	5
14	13	13	20	20	24	24	10	10
1980	7	7	8	8	10	10	6	6
1979	6	6	12	12	14	14	4	4
15	13	13	10	9	22	22	8	8
1979	6	6	6	5	10	10	2	2
1978	7	7	4	4	12	12	6	6
16	8	8	18	18	22	21	14	14
1978	4	4	12	12	10	9	10	10
1977	4	4	6	6	12	12	4	4
17	2	2	4	4	5	5	11	11
1977	2	2	2	2	5	5	7	7
1976	-	-	2	2	-	-	4	4
18	5	5	6	6	6	6	8	8
1976	3	3	4	4	6	6	4	4
1975	2	2	2	2	-	-	4	4
19	-	-	2	2	8	8	-	-
1975	-	-	2	2	8	8	-	-
1974	-	-	-	-	-	-	-	-
20 e più Fino al 1974	2	2	2	2	2	2	8	8
Totale	2.575	2.534	1.804	1.784	516	510	152	152

(a) Cfr. nota (a) a pag. 65.

Tavola 2.11 segue - Nati legittimi per ordine di nascita, vitalità, genere del parto, classe di età della madre alle nozze, durata e anno di matrimonio dei genitori (a) - Anno 1994

DURATE E ANNI DI MATRIMONIO	ORDINI DI NASCITA							
	5°		6°		7°		8°	
	Totale nati	di cui nati vivi	Totale nati	di cui nati vivi	Totale nati	di cui nati vivi	Totale nati	di cui nati vivi
DI CUI DA PARTI PLURIMI								
20 - 24								
0	-	-	-	-	-	-	-	-
1994	-	-	-	-	-	-	-	-
1993	-	-	-	-	-	-	-	-
1	-	-	-	-	-	-	-	-
1993	-	-	-	-	-	-	-	-
1992	-	-	-	-	-	-	-	-
2	-	-	-	-	-	-	-	-
1992	-	-	-	-	-	-	-	-
1991	-	-	-	-	-	-	-	-
3	-	-	-	-	-	-	-	-
1991	-	-	-	-	-	-	-	-
1990	-	-	-	-	-	-	-	-
4	-	-	-	-	-	-	-	-
1990	-	-	-	-	-	-	-	-
1989	-	-	-	-	-	-	-	-
5	2	2	-	-	-	-	-	-
1989	-	-	-	-	-	-	-	-
1988	2	2	-	-	-	-	-	-
6	-	-	-	-	-	-	-	-
1988	-	-	-	-	-	-	-	-
1987	-	-	-	-	-	-	-	-
7	2	2	-	-	-	-	-	-
1987	-	-	-	-	-	-	-	-
1986	2	2	-	-	-	-	-	-
8	-	-	-	-	-	-	-	-
1986	-	-	-	-	-	-	-	-
1985	-	-	-	-	-	-	-	-
9	-	-	-	-	-	-	-	-
1985	-	-	-	-	-	-	-	-
1984	-	-	-	-	-	-	-	-
10	4	4	-	-	-	-	-	-
1984	2	2	-	-	-	-	-	-
1983	2	2	-	-	-	-	-	-
11	2	2	-	-	-	-	-	-
1983	-	-	-	-	-	-	-	-
1982	2	2	-	-	-	-	-	-
12	-	-	-	-	-	-	-	-
1982	-	-	-	-	-	-	-	-
1981	-	-	-	-	-	-	-	-
13	2	2	-	-	-	-	-	-
1981	2	2	-	-	-	-	-	-
1980	-	-	-	-	-	-	-	-
14	-	-	2	2	-	-	-	-
1980	-	-	-	-	-	-	-	-
1979	-	-	2	2	-	-	-	-
15	-	-	-	-	-	-	-	-
1979	-	-	-	-	-	-	-	-
1978	-	-	-	-	-	-	-	-
16	2	2	-	-	-	-	-	-
1978	2	2	-	-	-	-	-	-
1977	-	-	-	-	-	-	-	-
17	4	3	-	-	2	2	-	-
1977	2	1	-	-	2	2	-	-
1976	2	2	-	-	-	-	-	-
18	-	-	-	-	-	-	-	-
1976	-	-	-	-	-	-	-	-
1975	-	-	-	-	-	-	-	-
19	-	-	-	-	-	-	-	-
1975	-	-	-	-	-	-	-	-
1974	-	-	-	-	-	-	-	-
20 e più Fino al 1974	4	4	-	-	-	-	-	-
Totale	22	21	2	2	2	2	-	-

(a) Cfr. nota (a) a pag. 65.

Tavola 2.11 segue – Nati legittimi per ordine di nascita, vitalità, genere del parto, classe di età della madre alle nozze, durata e anno di matrimonio dei genitori (a) – Anno 1994

DURATE E ANNI DI MATRIMONIO	ORDINI DI NASCITA						TOTALE	
	9°		10°		11° e più		Totale nati	di cui nati vivi
	Totale nati	di cui nati vivi	Totale nati	di cui nati vivi	Totale nati	di cui nati vivi		
DI CUI DA PARTI PLURIMI								
20 – 24								
0	-	-	-	-	-	-	439	432
1994	-	-	-	-	-	-	150	147
1993	-	-	-	-	-	-	289	285
1	-	-	-	-	-	-	510	499
1993	-	-	-	-	-	-	284	278
1992	-	-	-	-	-	-	226	221
2	-	-	-	-	-	-	496	492
1992	-	-	-	-	-	-	274	271
1991	-	-	-	-	-	-	222	221
3	-	-	-	-	-	-	411	406
1991	-	-	-	-	-	-	204	200
1990	-	-	-	-	-	-	207	206
4	-	-	-	-	-	-	488	483
1990	-	-	-	-	-	-	282	278
1989	-	-	-	-	-	-	206	205
5	-	-	-	-	-	-	520	511
1989	-	-	-	-	-	-	259	256
1988	-	-	-	-	-	-	261	255
6	-	-	-	-	-	-	425	417
1988	-	-	-	-	-	-	237	235
1987	-	-	-	-	-	-	188	182
7	-	-	-	-	-	-	340	334
1987	-	-	-	-	-	-	191	188
1986	-	-	-	-	-	-	149	146
8	-	-	-	-	-	-	327	323
1986	-	-	-	-	-	-	175	172
1985	-	-	-	-	-	-	152	151
9	-	-	-	-	-	-	285	283
1985	-	-	-	-	-	-	175	173
1984	-	-	-	-	-	-	110	110
10	-	-	-	-	-	-	210	209
1984	-	-	-	-	-	-	94	94
1983	-	-	-	-	-	-	116	115
11	-	-	-	-	-	-	155	153
1983	-	-	-	-	-	-	92	92
1982	-	-	-	-	-	-	63	61
12	-	-	-	-	-	-	105	105
1982	-	-	-	-	-	-	65	65
1981	-	-	-	-	-	-	40	40
13	-	-	-	-	-	-	95	94
1981	-	-	-	-	-	-	68	67
1980	-	-	-	-	-	-	27	27
14	-	-	-	-	-	-	69	69
1980	-	-	-	-	-	-	31	31
1979	-	-	-	-	-	-	38	38
15	-	-	-	-	-	-	53	52
1979	-	-	-	-	-	-	24	23
1978	-	-	-	-	-	-	29	29
16	-	-	-	-	-	-	64	63
1978	-	-	-	-	-	-	38	37
1977	-	-	-	-	-	-	26	26
17	-	-	-	-	-	-	28	27
1977	-	-	-	-	-	-	20	19
1976	-	-	-	-	-	-	8	8
18	-	-	-	-	-	-	25	25
1976	-	-	-	-	-	-	17	17
1975	-	-	-	-	-	-	8	8
19	-	-	-	-	-	-	10	10
1975	-	-	-	-	-	-	10	10
1974	-	-	-	-	-	-	-	-
20 e più Fino al 1974	-	-	-	-	-	-	18	18
Totale	-	-	-	-	-	-	5.073	5.005

(a) Cfr. nota (a) a pag. 65.

Tavola 2.11 segue - Nati legittimi per ordine di nascita, vitalità, genere del parto, classe di età della madre alle nozze, durata e anno di matrimonio dei genitori (a) - Anno 1994

DURATE E ANNI DI MATRIMONIO	ORDINI DI NASCITA							
	1°		2°		3°		4°	
	Totale nati	di cui nati vivi	Totale nati	di cui nati vivi	Totale nati	di cui nati vivi	Totale nati	di cui nati vivi
	DI CUI DA PARTI PLURIMI							
	25 - 29							
0	454	440	-	-	-	-	-	-
1994	120	115	-	-	-	-	-	-
1993	334	325	-	-	-	-	-	-
1	467	456	17	17	4	4	-	-
1993	240	236	4	4	-	-	-	-
1992	227	220	13	13	4	4	-	-
2	417	409	71	68	4	4	-	-
1992	252	247	39	36	2	2	-	-
1991	165	162	32	32	2	2	-	-
3	303	296	192	190	14	14	2	2
1991	162	160	99	99	8	8	-	-
1990	141	136	93	91	6	6	2	2
4	218	215	186	185	22	22	-	-
1990	114	111	104	104	4	4	-	-
1989	104	104	82	81	18	18	-	-
5	165	163	176	173	32	32	-	-
1989	91	90	96	95	12	12	-	-
1988	74	73	80	78	20	20	-	-
6	126	125	147	146	20	20	8	8
1988	71	71	90	89	12	12	4	4
1987	55	54	57	57	8	8	4	4
7	80	78	99	98	22	21	4	4
1987	49	49	63	62	8	7	-	-
1986	31	29	36	36	14	14	4	4
8	45	44	70	70	12	12	12	10
1986	24	24	26	26	8	8	2	1
1985	21	20	44	44	4	4	10	9
9	48	44	40	40	22	22	8	8
1985	27	26	19	19	12	12	4	4
1984	21	18	21	21	10	10	4	4
10	27	27	34	34	11	11	10	10
1984	18	18	14	14	7	7	6	6
1983	9	9	20	20	4	4	4	4
11	20	20	22	22	10	10	4	4
1983	14	14	13	13	4	4	2	2
1982	6	6	9	9	6	6	2	2
12	2	2	10	10	10	10	8	8
1982	-	-	6	6	6	6	2	2
1981	2	2	4	4	4	4	6	6
13	4	4	4	4	6	5	2	2
1981	2	2	2	2	4	4	-	-
1980	2	2	2	2	2	1	2	2
14	2	2	8	8	4	4	2	2
1980	2	2	4	4	2	2	-	-
1979	-	-	4	4	2	2	2	2
15 e più Fino al 1979	6	6	4	4	8	8	2	2
Totale	2.384	2.331	1.060	1.069	201	199	62	60

(a) Cfr. nota (a) a pag. 65.

Tavola 2.11 segue - Nati legittimi per ordine di nascita, vitalità, genere del parto, classe di età della madre alle nozze, durata e anno di matrimonio dei genitori (a) - Anno 1994

DURATE E ANNI DI MATRIMONIO	ORDINI DI NASCITA							
	5°		6°		7°		8°	
	Totale nati	di cui nati vivi	Totale nati	di cui nati vivi	Totale nati	di cui nati vivi	Totale nati	di cui nati vivi
DI CUI PARTI PLURIMI								
25 - 29								
0	-	-	-	-	-	-	-	-
1994	-	-	-	-	-	-	-	-
1993	-	-	-	-	-	-	-	-
1	2	2	-	-	-	-	-	-
1993	-	-	-	-	-	-	-	-
1992	2	2	-	-	-	-	-	-
2	-	-	-	-	-	-	-	-
1992	-	-	-	-	-	-	-	-
1991	-	-	-	-	-	-	-	-
3	-	-	-	-	-	-	-	-
1991	-	-	-	-	-	-	-	-
1990	-	-	-	-	-	-	-	-
4	-	-	-	-	-	-	-	-
1990	-	-	-	-	-	-	-	-
1989	-	-	-	-	-	-	-	-
5	-	-	-	-	-	-	-	-
1989	-	-	-	-	-	-	-	-
1988	-	-	-	-	-	-	-	-
6	-	-	-	-	-	-	-	-
1988	-	-	-	-	-	-	-	-
1987	-	-	-	-	-	-	-	-
7	-	-	-	-	-	-	-	-
1987	-	-	-	-	-	-	-	-
1986	-	-	-	-	-	-	-	-
8	-	-	-	-	-	-	-	-
1986	-	-	-	-	-	-	-	-
1985	-	-	-	-	-	-	-	-
9	-	-	-	-	-	-	-	-
1985	-	-	-	-	-	-	-	-
1984	-	-	-	-	-	-	-	-
10	2	2	2	2	-	-	-	-
1984	2	2	2	2	-	-	-	-
1983	-	-	-	-	-	-	-	-
11	-	-	-	-	-	-	-	-
1983	-	-	-	-	-	-	-	-
1982	-	-	-	-	-	-	-	-
12	-	-	-	-	-	-	-	-
1982	-	-	-	-	-	-	-	-
1981	-	-	-	-	-	-	-	-
13	-	-	-	-	-	-	-	-
1981	-	-	-	-	-	-	-	-
1980	-	-	-	-	-	-	-	-
14	-	-	4	4	-	-	-	-
1980	-	-	2	2	-	-	-	-
1979	-	-	2	2	-	-	-	-
15 e più Fino al 1979	2	2	-	-	-	-	-	-
Totale	6	6	6	6	-	-	-	-

(a) Cfr. nota (a) a pag. 65.

Tavola 2.11 segue – Nati legittimi per ordine di nascita, vitalità, genere del parto, classe di età della madre alle nozze, durata e anno di matrimonio dei genitori (a) – Anno 1994

DURATE E ANNI DI MATRIMONIO	ORDINI DI NASCITA						TOTALE	
	9°		10°		11° e più		Totale nati	di cui nati vivi
	Totale nati	di cui nati vivi	Totale nati	di cui nati vivi	Totale nati	di cui nati vivi		
DI CUI DA PARTI PLURIMI								
25 – 29								
0	-	-	-	-	-	-	454	440
1994	-	-	-	-	-	-	120	115
1993	-	-	-	-	-	-	334	325
1	-	-	-	-	-	-	490	479
1993	-	-	-	-	-	-	244	240
1992	-	-	-	-	-	-	246	239
2	-	-	-	-	-	-	492	481
1992	-	-	-	-	-	-	293	285
1991	-	-	-	-	-	-	199	196
3	-	-	-	-	-	-	511	502
1991	-	-	-	-	-	-	269	267
1990	-	-	-	-	-	-	242	235
4	-	-	-	-	-	-	426	422
1990	-	-	-	-	-	-	222	219
1989	-	-	-	-	-	-	204	203
5	-	-	-	-	-	-	373	368
1989	-	-	-	-	-	-	199	197
1988	-	-	-	-	-	-	174	171
6	-	-	-	-	-	-	301	299
1988	-	-	-	-	-	-	177	176
1987	-	-	-	-	-	-	124	123
7	-	-	-	-	-	-	205	201
1987	-	-	-	-	-	-	120	118
1986	-	-	-	-	-	-	85	83
8	-	-	-	-	-	-	139	136
1986	-	-	-	-	-	-	60	59
1985	-	-	-	-	-	-	79	77
9	-	-	-	-	-	-	118	114
1985	-	-	-	-	-	-	62	61
1984	-	-	-	-	-	-	56	53
10	-	-	-	-	-	-	86	86
1984	-	-	-	-	-	-	49	49
1983	-	-	-	-	-	-	37	37
11	-	-	-	-	-	-	56	56
1983	-	-	-	-	-	-	33	33
1982	-	-	-	-	-	-	23	23
12	-	-	-	-	-	-	30	30
1982	-	-	-	-	-	-	14	14
1981	-	-	-	-	-	-	16	16
13	-	-	-	-	-	-	16	15
1981	-	-	-	-	-	-	8	8
1980	-	-	-	-	-	-	8	7
14	-	-	-	-	-	-	20	20
1980	-	-	-	-	-	-	10	10
1979	-	-	-	-	-	-	10	10
15 e più Fino al 1979	-	-	-	-	-	-	22	22
Totale	-	-	-	-	-	-	3.739	3.671

(a) Cfr. nota (a) a pag. 65.

Tavola 2.11 segue – Nati legittimi per ordine di nascita, vitalità, genere del parto, classe di età della madre alle nozze, durata e anno di matrimonio dei genitori (a) – Anno 1994

DURATE E ANNI DI MATRIMONIO	ORDINI DI NASCITA							
	1°		2°		3°		4°	
	Totale nati	di cui nati vivi	Totale nati	di cui nati vivi	Totale nati	di cui nati vivi	Totale nati	di cui nati vivi
DI CUI DA PARTI PLURIMI								
30 – 34								
0	233	230	–	–	–	–	–	–
1994	104	103	–	–	–	–	–	–
1993	129	127	–	–	–	–	–	–
1	203	195	12	12	–	–	–	–
1993	98	97	2	2	–	–	–	–
1992	105	98	10	10	–	–	–	–
2	113	111	33	33	–	–	–	–
1992	53	51	21	21	–	–	–	–
1991	60	60	12	12	–	–	–	–
3	78	75	48	45	2	2	4	4
1991	30	28	22	20	–	–	2	2
1990	48	47	26	25	2	2	2	2
4	35	35	39	39	10	10	–	–
1990	19	19	20	20	2	2	–	–
1989	16	16	19	19	8	8	–	–
5	43	42	50	49	6	6	–	–
1989	33	32	30	29	4	4	–	–
1988	10	10	20	20	2	2	–	–
6	10	10	24	24	12	12	–	–
1988	4	4	10	10	6	6	–	–
1987	6	6	14	14	6	6	–	–
7	8	8	12	12	–	–	4	4
1987	4	4	6	6	–	–	2	2
1986	4	4	6	6	–	–	2	2
8	4	4	10	10	–	–	–	–
1986	2	2	4	4	–	–	–	–
1985	2	2	6	6	–	–	–	–
9	–	–	–	–	4	4	–	–
1985	–	–	–	–	2	2	–	–
1984	–	–	–	–	2	2	–	–
10 e più Fino al 1984	–	–	–	–	–	–	–	–
Totale	727	710	228	224	34	34	8	8
35 – 39								
0	59	58	–	–	–	–	–	–
1994	31	31	–	–	–	–	–	–
1993	28	27	–	–	–	–	–	–
1	51	51	4	4	–	–	–	–
1993	37	37	2	2	–	–	–	–
1992	14	14	2	2	–	–	–	–
2	28	28	16	16	–	–	–	–
1992	17	17	–	–	–	–	–	–
1991	11	11	16	16	–	–	–	–
3	10	10	2	2	2	2	–	–
1991	4	4	2	2	–	–	–	–
1990	6	6	–	–	2	2	–	–
4	8	8	4	4	6	6	–	–
1990	4	4	2	2	2	2	–	–
1989	4	4	2	2	4	4	–	–
5 e più Fino al 1989	4	4	3	3	2	2	2	2
Totale	160	159	29	29	10	10	2	2
40 – 44								
0	10	9	–	–	–	–	–	–
1994	8	7	–	–	–	–	–	–
1993	2	2	–	–	–	–	–	–
1 e più Fino al 1993	9	9	–	–	–	–	–	–
Totale	19	18	–	–	–	–	–	–
45 e più								
0	–	–	–	–	–	–	–	–
1994	–	–	–	–	–	–	–	–
1993	–	–	–	–	–	–	–	–
1 e più Fino al 1993	–	–	–	–	–	–	–	–
Totale	–	–	–	–	–	–	–	–

(a) Cfr. nota (a) a pag. 65.

Tavola 2.11 segue - Nati legittimi per ordine di nascita, vitalità, genere del parto, classe di età della madre alle nozze, durata e anno di matrimonio dei genitori (a) - Anno 1994

DURATE E ANNI DI MATRIMONIO	ORDINI DI NASCITA							
	5°		6°		7°		8°	
	Totale nati	di cui nati vivi	Totale nati	di cui nati vivi	Totale nati	di cui nati vivi	Totale nati	di cui nati vivi
DI CUI DA PARTI PLURIMI								
30 - 34								
0	-	-	-	-	-	-	-	-
1994	-	-	-	-	-	-	-	-
1993	-	-	-	-	-	-	-	-
1	-	-	-	-	-	-	-	-
1993	-	-	-	-	-	-	-	-
1992	-	-	-	-	-	-	-	-
2	-	-	-	-	-	-	-	-
1992	-	-	-	-	-	-	-	-
1991	-	-	-	-	-	-	-	-
3	-	-	-	-	-	-	-	-
1991	-	-	-	-	-	-	-	-
1990	-	-	-	-	-	-	-	-
4	-	-	-	-	-	-	-	-
1990	-	-	-	-	-	-	-	-
1989	-	-	-	-	-	-	-	-
5	-	-	-	-	-	-	-	-
1989	-	-	-	-	-	-	-	-
1988	-	-	-	-	-	-	-	-
6	-	-	-	-	-	-	-	-
1988	-	-	-	-	-	-	-	-
1987	-	-	-	-	-	-	-	-
7	-	-	-	-	-	-	-	-
1987	-	-	-	-	-	-	-	-
1986	-	-	-	-	-	-	-	-
8	2	2	-	-	-	-	-	-
1986	-	-	-	-	-	-	-	-
1985	2	2	-	-	-	-	-	-
9	-	-	-	-	-	-	-	-
1985	-	-	-	-	-	-	-	-
1984	-	-	-	-	-	-	-	-
10 e più Fino al 1984	-	-	-	-	-	-	-	-
Totale	2	2	-	-	-	-	-	-
35 - 39								
0	-	-	-	-	-	-	-	-
1994	-	-	-	-	-	-	-	-
1993	-	-	-	-	-	-	-	-
1	-	-	-	-	-	-	-	-
1993	-	-	-	-	-	-	-	-
1992	-	-	-	-	-	-	-	-
2	-	-	-	-	-	-	-	-
1992	-	-	-	-	-	-	-	-
1991	-	-	-	-	-	-	-	-
3	-	-	-	-	-	-	-	-
1991	-	-	-	-	-	-	-	-
1990	-	-	-	-	-	-	-	-
4	-	-	-	-	-	-	-	-
1990	-	-	-	-	-	-	-	-
1989	-	-	-	-	-	-	-	-
5 e più Fino al 1989	-	-	-	-	-	-	-	-
Totale	-	-	-	-	-	-	-	-
40 - 44								
0	-	-	-	-	-	-	-	-
1994	-	-	-	-	-	-	-	-
1993	-	-	-	-	-	-	-	-
1 e più Fino al 1993	-	-	-	-	-	-	-	-
Totale	-	-	-	-	-	-	-	-
45 e più								
0	-	-	-	-	-	-	-	-
1994	-	-	-	-	-	-	-	-
1993	-	-	-	-	-	-	-	-
1 e più Fino al 1993	-	-	-	-	-	-	-	-
Totale	-	-	-	-	-	-	-	-

(a) Cfr. nota (a) a pag. 65.

Tavola 2.11 segue – Nati legittimi per ordine di nascita, vitalità, genere del parto, classe di età della madre alle nozze, durata e anno di matrimonio dei genitori (a) – Anno 1994

DURATE E ANNI DI MATRIMONIO	ORDINI DI NASCITA						TOTALE	
	9°		10°		11° e più		Totale nati	di cui nati vivi
	Totale nati	di cui nati vivi	Totale nati	di cui nati vivi	Totale nati	di cui nati vivi		
DI CUI DA PARTI PLURIMI								
30 – 34								
0	-	-	-	-	-	-	233	230
1994	-	-	-	-	-	-	104	103
1993	-	-	-	-	-	-	129	127
1	-	-	-	-	-	-	215	207
1993	-	-	-	-	-	-	100	99
1992	-	-	-	-	-	-	115	108
2	-	-	-	-	-	-	146	144
1992	-	-	-	-	-	-	74	72
1991	-	-	-	-	-	-	72	72
3	-	-	-	-	-	-	132	126
1991	-	-	-	-	-	-	54	50
1990	-	-	-	-	-	-	78	76
4	-	-	-	-	-	-	84	84
1990	-	-	-	-	-	-	41	41
1989	-	-	-	-	-	-	43	43
5	-	-	-	-	-	-	99	97
1989	-	-	-	-	-	-	67	65
1988	-	-	-	-	-	-	32	32
6	-	-	-	-	-	-	46	46
1988	-	-	-	-	-	-	20	20
1987	-	-	-	-	-	-	26	26
7	-	-	-	-	-	-	24	24
1987	-	-	-	-	-	-	12	12
1986	-	-	-	-	-	-	12	12
8	-	-	-	-	-	-	16	16
1986	-	-	-	-	-	-	6	6
1985	-	-	-	-	-	-	10	10
9	-	-	-	-	-	-	4	4
1985	-	-	-	-	-	-	2	2
1984	-	-	-	-	-	-	2	2
10 e più Fino al 1984	-	-	-	-	-	-	-	-
Totale	-	-	-	-	-	-	999	978
35 – 39								
0	-	-	-	-	-	-	59	58
1994	-	-	-	-	-	-	31	31
1993	-	-	-	-	-	-	28	27
1	-	-	-	-	-	-	55	55
1993	-	-	-	-	-	-	39	39
1992	-	-	-	-	-	-	16	16
2	-	-	-	-	-	-	44	44
1992	-	-	-	-	-	-	17	17
1991	-	-	-	-	-	-	27	27
3	-	-	-	-	-	-	14	14
1991	-	-	-	-	-	-	6	6
1990	-	-	-	-	-	-	8	8
4	-	-	-	-	-	-	18	18
1990	-	-	-	-	-	-	8	8
1989	-	-	-	-	-	-	10	10
5 e più Fino al 1989	-	-	-	-	-	-	11	11
Totale	-	-	-	-	-	-	201	200
40 – 44								
0	-	-	-	-	-	-	10	9
1994	-	-	-	-	-	-	8	7
1993	-	-	-	-	-	-	2	2
1 e più Fino al 1993	-	-	-	-	-	-	9	9
Totale	-	-	-	-	-	-	19	18
45 e più								
0	-	-	-	-	-	-	-	-
1994	-	-	-	-	-	-	-	-
1993	-	-	-	-	-	-	-	-
1 e più Fino al 1993	-	-	-	-	-	-	-	-
Totale	-	-	-	-	-	-	-	-

Tavola 2.11 segue - Nati legittimi per ordine di nascita, vitalità, genere del parto, classe di età della madre alle nozze, durata e anno di matrimonio dei genitori (a) - Anno 1994

DURATE E ANNI DI MATRIMONIO	ORDINI DI NASCITA							
	1°		2°		3°		4°	
	Totale nati	di cui nati vivi	Totale nati	di cui nati vivi	Totale nati	di cui nati vivi	Totale nati	di cui nati vivi
DI CUI DA PARTI PLURIMI - TOTALE								
0	1.267	1.239	4	4	-	-	-	-
1994	445	435	2	2	-	-	-	-
1993	822	804	2	2	-	-	-	-
1	1.266	1.237	61	60	10	10	-	-
1993	687	676	10	10	2	2	-	-
1992	579	561	51	50	8	8	-	-
2	998	984	239	236	8	8	2	2
1992	592	582	102	99	4	4	-	-
1991	406	402	137	137	4	4	2	2
3	676	663	430	423	38	38	6	6
1991	352	345	207	204	14	14	2	2
1990	324	318	223	219	24	24	4	4
4	547	542	488	484	65	64	2	2
1990	302	298	276	274	21	20	2	2
1989	245	244	212	210	44	44	-	-
5	444	435	551	545	82	81	9	9
1989	250	246	287	285	42	41	4	4
1988	194	189	264	260	40	40	5	5
6	302	297	418	412	100	100	16	16
1988	167	166	247	244	60	60	6	6
1987	135	131	171	168	40	40	10	10
7	211	205	342	337	75	74	14	14
1987	127	125	189	186	36	35	6	6
1986	84	80	153	151	39	39	8	8
8	158	157	278	275	98	96	32	30
1986	89	89	131	128	49	48	12	11
1985	69	68	147	147	49	48	20	19
9	112	107	216	214	111	111	35	35
1985	68	66	120	119	55	55	15	15
1984	44	41	96	95	56	56	20	20
10	83	81	174	174	79	78	26	26
1984	46	45	82	82	37	36	18	18
1983	37	36	92	92	42	42	8	8
11	53	52	119	119	61	60	26	26
1983	29	29	80	80	42	42	14	14
1982	24	23	39	39	19	18	12	12
12	41	41	80	79	62	62	22	22
1982	21	21	54	53	30	30	6	6
1981	20	20	26	26	32	32	16	16
13	36	34	48	48	53	52	15	15
1981	23	22	30	30	33	33	6	6
1980	13	12	18	18	20	19	9	9
14	24	23	41	41	44	43	24	23
1980	15	14	23	23	20	19	12	11
1979	9	9	18	18	24	24	12	12
15	21	20	20	19	44	44	14	14
1979	11	10	14	13	26	26	6	6
1978	10	10	6	6	18	18	8	8
16	14	14	28	28	34	33	20	20
1978	8	8	18	18	20	19	14	14
1977	6	6	10	10	14	14	6	6
17	4	4	8	8	15	15	19	19
1977	4	4	4	4	13	13	13	13
1976	-	-	4	4	2	2	6	6
18	5	5	10	9	16	16	12	12
1976	3	3	6	6	8	8	8	8
1975	2	2	4	3	8	8	4	4
19	-	-	4	4	16	16	8	8
1975	-	-	2	2	14	14	6	6
1974	-	-	2	2	2	2	2	2
20	2	2	4	3	4	4	10	10
1974	-	-	4	3	2	2	4	4
1973	2	2	-	-	2	2	6	6
21	-	-	2	2	2	2	6	6
1973	-	-	2	2	2	2	4	4
1972	-	-	-	-	-	-	2	2
22	2	2	4	4	-	-	-	-
1972	-	-	-	-	-	-	-	-
1971	2	2	4	4	-	-	-	-
23	-	-	-	-	-	-	4	4
1971	-	-	-	-	-	-	-	-
1970	-	-	-	-	-	-	4	4
24	-	-	-	-	2	2	2	2
1970	-	-	-	-	2	2	-	-
1969	-	-	-	-	-	-	2	2
25 e più Fino al 1969	6	6	-	-	2	2	-	-
Totale	6.272	6.150	3.569	3.528	1.021	1.011	324	321

(a) Cfr. nota (a) a pag. 65.

Tavola 2.11 segue - Nati legittimi per ordine di nascita, vitalità, genere del parto, classe di età della madre alle nozze, durata e anno di matrimonio dei genitori (a) - Anno 1994

DURATE E ANNI DI MATRIMONIO	ORDINI DI NASCITA							
	5°		6°		7°		8°	
	Totale nati	di cui nati vivi	Totale nati	di cui nati vivi	Totale nati	di cui nati vivi	Totale nati	di cui nati vivi
DI CUI DA PARTI PLURIMI - TOTALE								
0	-	-	-	-	-	-	-	-
1994	-	-	-	-	-	-	-	-
1993	-	-	-	-	-	-	-	-
1	2	2	-	-	-	-	-	-
1993	-	-	-	-	-	-	-	-
1992	2	2	-	-	-	-	-	-
2	-	-	-	-	-	-	-	-
1992	-	-	-	-	-	-	-	-
1991	-	-	-	-	-	-	-	-
3	-	-	-	-	-	-	-	-
1991	-	-	-	-	-	-	-	-
1990	-	-	-	-	-	-	-	-
4	-	-	-	-	-	-	-	-
1990	-	-	-	-	-	-	-	-
1989	-	-	-	-	-	-	-	-
5	4	4	-	-	-	-	-	-
1989	-	-	-	-	-	-	-	-
1988	4	4	-	-	-	-	-	-
6	2	2	-	-	-	-	-	-
1988	-	-	-	-	-	-	-	-
1987	2	2	-	-	-	-	-	-
7	2	2	-	-	-	-	-	-
1987	-	-	-	-	-	-	-	-
1986	2	2	-	-	-	-	-	-
8	2	2	-	-	-	-	-	-
1986	-	-	-	-	-	-	-	-
1985	2	2	-	-	-	-	-	-
9	-	-	-	-	-	-	-	-
1985	-	-	-	-	-	-	-	-
1984	-	-	-	-	-	-	-	-
10	6	6	2	2	-	-	-	-
1984	4	4	2	2	-	-	-	-
1983	2	2	-	-	-	-	-	-
11	4	4	-	-	-	-	-	-
1983	2	2	-	-	-	-	-	-
1982	2	2	-	-	-	-	-	-
12	-	-	-	-	-	-	2	2
1982	-	-	-	-	-	-	-	-
1981	-	-	-	-	-	-	2	2
13	2	2	2	2	2	2	-	-
1981	2	2	-	-	-	-	-	-
1980	-	-	2	2	-	-	-	-
14	2	2	8	8	-	-	-	-
1980	2	2	4	4	-	-	-	-
1979	-	-	4	4	-	-	-	-
15	-	-	2	2	-	-	-	-
1979	-	-	2	2	-	-	-	-
1978	-	-	-	-	-	-	-	-
16	6	6	2	2	-	-	-	-
1978	6	6	-	-	-	-	-	-
1977	-	-	2	2	-	-	-	-
17	8	6	-	-	2	2	-	-
1977	4	2	-	-	2	2	-	-
1976	4	4	-	-	-	-	-	-
18	6	6	-	-	-	-	-	-
1976	2	2	-	-	-	-	-	-
1975	4	4	-	-	-	-	-	-
19	4	4	-	-	4	4	-	-
1975	-	-	-	-	2	2	-	-
1974	4	4	-	-	2	2	-	-
20	8	8	2	2	-	-	-	-
1974	8	8	-	-	-	-	-	-
1973	-	-	2	2	-	-	-	-
21	-	-	-	-	-	-	-	-
1973	-	-	-	-	-	-	-	-
1972	-	-	-	-	-	-	-	-
22	4	4	-	-	-	-	-	-
1972	4	4	-	-	-	-	-	-
1971	-	-	-	-	-	-	-	-
23	-	-	-	-	-	-	2	2
1971	-	-	-	-	-	-	-	-
1970	-	-	-	-	-	-	2	2
24	2	2	-	-	-	-	-	-
1970	2	2	-	-	-	-	-	-
1969	-	-	-	-	-	-	-	-
25 e più Fino al 1969	2	2	-	-	-	-	-	-
Totale	66	64	18	18	8	8	4	4

(a) Cfr. nota (a) a pag. 65.

Tavola 2.11 segue - Nati legittimi per ordine di nascita, vitalità, genere del parto, classe di età della madre alle nozze, durata e anno di matrimonio dei genitori (a) - Anno 1994

DURATE E ANNI DI MATRIMONIO	ORDINI DI NASCITA						TOTALE	
	9°		10°		11° e più		Totale nati	di cui nati vivi
	Totale nati	di cui nati vivi	Totale nati	di cui nati vivi	Totale nati	di cui nati vivi		
DI CUI DA PARTI PLURIMI - TOTALE								
0	-	-	-	-	-	-	1.271	1.243
1994	-	-	-	-	-	-	447	437
1993	-	-	-	-	-	-	824	806
1	-	-	-	-	-	-	1.339	1.309
1993	-	-	-	-	-	-	699	688
1992	-	-	-	-	-	-	640	621
2	-	-	-	-	-	-	1.247	1.230
1992	-	-	-	-	-	-	698	685
1991	-	-	-	-	-	-	549	545
3	-	-	-	-	-	-	1.150	1.130
1991	-	-	-	-	-	-	575	565
1990	-	-	-	-	-	-	575	565
4	-	-	-	-	-	-	1.102	1.092
1990	-	-	-	-	-	-	601	594
1989	-	-	-	-	-	-	501	498
5	-	-	-	-	-	-	1.090	1.074
1989	-	-	-	-	-	-	583	576
1988	-	-	-	-	-	-	507	498
6	-	-	-	-	-	-	838	827
1988	-	-	-	-	-	-	480	476
1987	-	-	-	-	-	-	358	351
7	-	-	-	-	-	-	644	632
1987	-	-	-	-	-	-	358	352
1986	-	-	-	-	-	-	286	280
8	-	-	-	-	-	-	568	560
1986	-	-	-	-	-	-	281	276
1985	-	-	-	-	-	-	287	284
9	-	-	-	-	-	-	474	467
1985	-	-	-	-	-	-	258	255
1984	-	-	-	-	-	-	216	212
10	-	-	-	-	-	-	370	367
1984	-	-	-	-	-	-	189	187
1983	-	-	-	-	-	-	181	180
11	-	-	-	-	-	-	263	261
1983	-	-	-	-	-	-	167	167
1982	-	-	-	-	-	-	96	94
12	-	-	-	-	-	-	207	206
1982	-	-	-	-	-	-	111	110
1981	-	-	-	-	-	-	96	96
13	-	-	-	-	-	-	158	155
1981	-	-	-	-	-	-	96	95
1980	-	-	-	-	-	-	62	60
14	-	-	-	-	-	-	143	140
1980	-	-	-	-	-	-	76	73
1979	-	-	-	-	-	-	67	67
15	-	-	-	-	-	-	101	99
1979	-	-	-	-	-	-	59	57
1978	-	-	-	-	-	-	42	42
16	-	-	-	-	-	-	104	103
1978	-	-	-	-	-	-	66	65
1977	-	-	-	-	-	-	38	38
17	-	-	-	-	-	-	56	54
1977	-	-	-	-	-	-	40	38
1976	-	-	-	-	-	-	16	16
18	-	-	-	-	-	-	49	48
1976	-	-	-	-	-	-	27	27
1975	-	-	-	-	-	-	22	21
19	-	-	-	-	-	-	36	36
1975	-	-	-	-	-	-	24	24
1974	-	-	-	-	-	-	12	12
20	-	-	-	-	-	-	30	29
1974	-	-	-	-	-	-	18	17
1973	-	-	-	-	-	-	12	12
21	-	-	2	2	-	-	12	12
1973	-	-	-	-	-	-	8	8
1972	-	-	2	2	-	-	4	4
22	-	-	-	-	-	-	10	10
1972	-	-	-	-	-	-	4	4
1971	-	-	-	-	-	-	6	6
23	-	-	-	-	-	-	6	6
1971	-	-	-	-	-	-	-	-
1970	-	-	-	-	-	-	6	6
24	-	-	-	-	-	-	6	6
1970	-	-	-	-	-	-	4	4
1969	-	-	-	-	-	-	2	2
25 e più Fino al 1969	-	-	-	-	-	-	10	10
Totale	-	-	2	2	-	-	11.284	11.106

(a) Cfr. nota (a) a pag. 65.

CAPITOLO 3 – DATI TERRITORIALI

Tavola 3.1 – Quozienti di natalità, natimortalità e di filiazione naturale per provincia dell'evento – Anno 1994

PROVINCE E REGIONI	QUOZIENTI			PROVINCE E REGIONI	QUOZIENTI		
	di natalità	di nati mortalità	Nati vivi naturali per 1000 nati vivi		di natalità	di nati mortalità	Nati vivi naturali per 1000 nati vivi
Torino	8,1	4,6	108,8	Perugia	7,9	3,8	59,9
Vercelli	6,6	6,5	105,2	Terni	7,9	3,9	59,3
Novara	7,0	4,3	89,0	Umbria	7,9	3,8	59,8
Cuneo	8,4	4,3	58,0	Pesaro e Urbino	7,0	2,1	52,4
Asti	5,1	3,7	100,5	Ancona	9,0	3,3	57,6
Alessandria	5,7	3,6	100,0	Macerata	7,5	2,7	42,4
Piemonte	7,5	4,5	98,1	Ascoli Piceno	8,1	2,7	37,1
Valle d'Aosta	8,2	3,1	139,0	Marche	8,0	2,8	48,3
Varese	9,2	4,6	66,6	Viterbo	6,2	2,8	68,9
Como	8,6	3,8	64,1	Rieti	6,2	7,6	48,1
Sondrio	9,2	3,1	66,9	Roma	9,8	4,0	111,4
Milano	8,5	3,7	103,3	Latina	10,2	5,8	58,0
Bergamo	9,7	3,3	65,1	Frosinone	9,5	4,3	48,2
Brescia	8,9	5,0	77,2	Lazio	9,5	4,2	97,3
Pavia	6,9	5,9	87,3	L'Aquila	8,5	3,5	30,6
Cremona	7,7	2,0	59,3	Teramo	9,4	3,4	32,2
Mantova	6,1	5,3	75,5	Pescara	9,4	4,0	45,1
Lombardia	8,6	4,0	84,6	Chieti	8,6	4,5	33,7
Bozano-Bozen	11,8	2,8	184,8	Abruzzo	8,9	3,9	35,4
Trento	9,7	2,3	80,3	Isernia	10,1	5,4	30,2
Trentino-Alto Adige	10,7	2,6	137,0	Campobasso	9,0	6,0	24,3
Verona	9,6	3,7	67,6	Molise	9,3	5,8	26,1
Vicenza	9,4	3,5	53,6	Caserta	13,8	6,0	39,1
Belluno	8,1	4,1	77,5	Benevento	10,9	7,4	30,8
Treviso	9,1	3,2	59,9	Napoli	14,0	5,0	56,7
Venezia	6,5	1,7	75,2	Avellino	11,0	5,5	30,2
Padova	9,0	4,4	59,5	Sajerno	11,2	4,1	40,0
Rovigo	6,6	4,3	83,8	Campania	13,0	5,2	48,4
Veneto	8,6	3,5	64,2	Foggia	11,6	5,2	66,2
Pordenone	8,2	2,7	73,7	Bari	12,5	4,3	45,9
Udine	7,3	2,6	106,7	Taranto	10,4	5,9	106,6
Gorizia	5,4	-	111,9	Brindisi	11,3	5,1	107,9
Trieste	7,0	2,8	168,5	Lecce	9,5	3,1	61,5
Friuli-Venezia Giulia	7,2	2,4	111,4	Puglia	11,3	4,5	66,5
Imperia	6,4	2,2	139,5	Potenza	8,9	5,6	22,7
Savona	5,1	8,3	110,3	Matera	9,7	3,5	27,2
Genova	7,2	6,8	110,9	Basilicata	9,2	4,8	24,3
La Spezia	5,9	3,8	110,4	Cosenza	9,9	5,0	37,6
Liguria	6,6	6,0	114,4	Catanzaro	10,6	5,7	42,4
Piacenza	6,2	4,2	91,0	Reggio di Calabria	11,2	5,7	28,2
Parma	6,6	4,7	79,2	Calabria	10,5	5,4	36,6
Reggio nell'Emilia	9,3	3,3	119,2	Trapani	11,7	3,8	37,7
Modena	7,0	4,7	108,7	Palermo	13,6	6,3	94,0
Bologna	6,7	4,3	151,1	Messina	10,2	7,2	76,3
Ferrara	6,5	6,0	171,9	Agrigento	9,1	4,1	35,6
Ravenna	7,1	3,2	143,4	Caltanissetta	12,5	4,3	40,0
Forlì	7,9	4,9	106,6	Enna	9,8	2,7	50,0
Emilia-Romagna	7,2	4,4	123,5	Catania	13,5	5,4	133,3
Massa-Carrara	6,6	4,5	91,7	Ragusa	13,4	5,3	44,8
Lucca	7,9	5,1	96,2	Siracusa	9,5	3,9	121,5
Pistoia	5,5	7,5	84,5	Sicilia	12,0	5,4	86,5
Firenze	7,5	4,2	109,6	Sassari	9,4	3,5	77,4
Livorno	6,1	1,0	105,3	Nuoro	8,9	4,5	48,6
Pisa	8,7	3,3	69,5	Oristano	7,0	5,4	59,1
Arezzo	6,7	2,4	55,8	Cagliari	9,0	4,7	99,3
Siena	7,8	3,6	100,2	Sardegna	8,9	4,4	81,6
Grosseto	6,6	5,6	92,4	ITALIA	9,4	4,4	78,2
Toscana	7,2	4,0	93,9				

Tavola 3.2 – Nati per vitalità, sesso, filiazione e provincia dell'evento – Anno 1994

PROVINCE E REGIONI	NATI VIVI								Complesso
	MASCHI				FEMMINE				
	NATURALI			Totale	NATURALI			Totale	
	Legittimi	Riconosciuti	Non riconosciuti		Legittime	Riconosciute	Non riconosciute		
Torino	8.303	964	13	9.280	7.677	958	15	8.650	17.930
Vercelli	1.106	129	1	1.236	1.088	127	1	1.216	2.452
Novara	1.597	154	1	1.752	1.566	152	2	1.720	3.472
Cuneo	2.176	138	3	2.317	2.147	122	3	2.272	4.589
Asti	498	52	–	550	460	55	–	515	1.065
Alessandria	1.168	119	–	1.287	1.046	124	3	1.173	2.460
Piemonte	14.848	1.556	18	16.422	13.984	1.538	24	15.546	31.968
Valle d'Aosta	439	64	–	503	391	70	–	461	964
Varese	3.521	246	2	3.769	3.346	240	2	3.588	7.357
Como	3.317	227	3	3.547	3.138	210	2	3.350	6.897
Sondrio	764	60	–	824	743	48	–	791	1.615
Milano	15.573	1.754	21	17.348	14.335	1.659	12	16.006	33.354
Bergamo	4.386	304	2	4.692	4.175	289	1	4.465	9.157
Brescia	4.408	363	5	4.776	4.240	353	2	4.595	9.371
Pavia	1.603	144	1	1.748	1.462	148	–	1.610	3.358
Cremona	1.265	70	3	1.338	1.129	77	1	1.207	2.545
Mantova	1.093	94	–	1.187	988	75	1	1.064	2.251
Lombardia	35.930	3.262	37	39.229	33.556	3.099	21	36.676	75.905
Bozano–Bozen	2.190	514	2	2.706	2.094	453	2	2.549	5.255
Trento	2.078	176	2	2.256	1.988	172	5	2.165	4.421
Trentino–Alto Adige	4.268	690	4	4.962	4.082	625	7	4.714	9.676
Verona	3.649	258	1	3.908	3.452	254	2	3.708	7.616
Vicenza	3.494	204	2	3.700	3.265	176	1	3.442	7.142
Belluno	800	69	–	869	771	63	–	834	1.703
Treviso	3.321	193	4	3.518	3.114	212	1	3.327	6.845
Venezia	2.591	211	2	2.804	2.340	188	–	2.528	5.332
Padova	3.659	238	5	3.902	3.369	200	2	3.571	7.473
Rovigo	763	72	1	836	713	62	–	775	1.611
Veneto	18.277	1.245	15	19.537	17.024	1.155	6	18.185	37.722
Pordenone	1.097	85	–	1.182	988	80	1	1.069	2.251
Udine	1.771	193	–	1.964	1.637	213	1	1.851	3.815
Gorizia	329	50	–	379	330	33	–	363	742
Trieste	760	157	1	918	725	143	–	868	1.786
Friuli–Venezia Giulia	3.957	485	1	4.443	3.680	469	2	4.151	8.594
Imperia	627	108	1	736	564	84	–	648	1.384
Savona	618	76	–	694	656	82	–	738	1.432
Genova	3.080	386	9	3.475	2.887	348	1	3.236	6.711
La Spezia	604	83	–	687	572	63	–	635	1.322
Liguria	4.929	653	10	5.592	4.679	577	1	5.257	10.849
Placenza	810	66	2	878	699	83	–	782	1.660
Parma	1.198	101	1	1.300	1.162	100	1	1.263	2.563
Reggio nell'Emilia	1.808	233	1	2.042	1.664	235	1	1.900	3.942
Modena	1.994	241	–	2.235	1.795	215	6	2.016	4.251
Bologna	2.629	466	3	3.098	2.541	450	1	2.992	6.090
Ferrara	1.009	184	–	1.193	908	214	–	1.122	2.315
Ravenna	1.082	191	1	1.274	1.038	163	–	1.201	2.475
Forlì	2.237	262	1	2.500	2.094	252	2	2.348	4.848
Emilia–Romagna	12.767	1.744	9	14.520	11.901	1.712	11	13.624	28.144
Massa–Carrara	592	59	–	651	607	62	–	669	1.320
Lucca	1.364	144	1	1.509	1.296	136	2	1.434	2.943
Pistoia	706	63	–	769	627	60	–	687	1.456
Firenze	3.915	489	7	4.411	3.933	464	6	4.403	8.814
Livorno	950	102	1	1.053	903	115	–	1.018	2.071
Pisa	1.608	99	–	1.707	1.486	132	–	1.618	3.325
Arezzo	1.052	68	1	1.121	946	49	–	995	2.116
Siena	919	98	1	1.018	833	96	–	929	1.947
Grosseto	662	69	–	731	624	62	–	686	1.417
Toscana	11.768	1.191	11	12.970	11.255	1.176	8	12.439	25.409

Tavola 3.2 segue – Nati per vitalità, sesso, filiazione e provincia dell'evento – Anno 1994

PROVINCE E REGIONI	NATI VIVI								Complesso
	MASCHI				FEMMINE				
	NATURALI			Totale	NATURALI			Totale	
	Legittimi	Riconosciuti	Non riconosciuti		Legittime	Riconosciute	Non riconosciute		
Perugia	2.283	146	1	2.430	2.156	134	2	2.292	4.722
Terni	876	54	1	931	789	50	–	839	1.770
Umbria	3.159	200	2	3.361	2.945	184	2	3.131	6.492
Pesaro e Urbino	1.180	57	–	1.237	1.061	64	3	1.128	2.365
Ancona	1.919	112	2	2.033	1.781	110	2	1.893	3.926
Macerata	1.088	54	–	1.142	1.035	39	1	1.075	2.217
Ascoli Piceno	1.486	49	1	1.536	1.366	58	2	1.426	2.962
Marche	5.673	272	3	5.948	5.243	271	8	5.522	11.470
Viterbo	837	48	–	885	811	74	–	885	1.770
Rieti	455	28	–	483	416	16	–	432	915
Roma	16.957	2.091	14	19.062	15.679	1.975	13	17.667	36.729
Latina	2.460	129	2	2.591	2.249	157	2	2.408	4.999
Frosinone	2.294	115	2	2.411	2.090	104	1	2.195	4.606
Lazio	23.003	2.411	18	25.432	21.245	2.326	16	23.587	49.019
L'Aquila	1.266	38	1	1.305	1.202	39	–	1.241	2.546
Teramo	1.306	40	–	1.346	1.277	46	–	1.323	2.669
Pescara	1.350	56	–	1.406	1.252	67	–	1.319	2.725
Chieti	1.636	61	–	1.697	1.578	50	1	1.629	3.326
Abruzzo	5.558	195	1	5.754	5.309	202	1	5.512	11.268
Isernia	454	18	–	472	444	8	2	454	926
Campobasso	1.083	22	1	1.106	1.008	27	2	1.037	2.143
Molise	1.537	40	1	1.578	1.452	35	4	1.491	3.069
Caserta	5.678	213	2	5.893	5.292	229	2	5.523	11.416
Benevento	1.629	45	–	1.674	1.482	53	1	1.536	3.210
Napoli	20.923	1.232	9	22.164	19.507	1.176	12	20.695	42.859
Avellino	2.391	71	3	2.465	2.303	71	1	2.375	4.840
Salerno	5.960	235	2	6.197	5.575	239	5	5.819	12.016
Campania	36.581	1.796	16	38.393	34.159	1.768	21	35.948	74.341
Foggia	3.965	303	1	4.269	3.586	231	–	3.817	8.086
Bari	9.476	454	8	9.938	8.888	420	2	9.310	19.248
Taranto	2.821	369	3	3.193	2.641	279	1	2.921	6.114
Brindisi	2.114	246	2	2.362	2.036	250	4	2.290	4.652
Lecce	3.674	233	5	3.912	3.564	234	2	3.800	7.712
Puglia	22.050	1.605	19	23.674	20.715	1.414	9	22.138	45.812
Potenza	1.791	42	4	1.837	1.700	33	2	1.735	3.572
Matera	977	26	1	1.004	989	27	1	1.017	2.021
Basilicata	2.768	68	5	2.841	2.689	60	3	2.752	5.593
Cosenza	3.743	143	2	3.888	3.396	132	2	3.530	7.418
Catanzaro	3.898	176	3	4.077	3.643	154	1	3.798	7.875
Reggio di Calabria	3.289	101	1	3.391	2.986	79	1	3.066	6.457
Calabria	10.930	420	6	11.356	10.025	365	4	10.394	21.750
Trapani	2.454	103	1	2.558	2.391	86	–	2.477	5.035
Palermo	7.790	799	6	8.595	7.338	756	9	8.103	16.698
Messina	3.223	277	4	3.504	3.052	236	1	3.289	6.793
Agrigento	2.202	84	–	2.286	1.965	69	1	2.035	4.321
Caltanissetta	1.720	69	1	1.790	1.636	70	–	1.706	3.496
Enna	877	55	–	932	851	35	1	887	1.819
Catania	6.294	931	6	7.231	6.069	958	7	7.034	14.265
Ragusa	1.990	92	1	2.083	1.784	84	–	1.868	3.951
Siracusa	1.750	266	1	2.017	1.647	202	1	1.850	3.867
Sicilia	28.300	2.676	20	30.996	26.733	2.496	20	29.249	60.245
Sassari	2.048	173	2	2.223	1.933	157	2	2.092	4.315
Nuoro	1.189	70	–	1.259	1.123	47	1	1.171	2.430
Oristano	535	24	–	559	499	41	–	540	1.099
Cagliari	3.305	336	2	3.643	2.926	346	3	3.275	6.918
Sardegna	7.077	603	4	7.684	6.481	591	6	7.078	14.762
ITALIA	253.819	21.176	200	275.195	237.548	20.133	174	257.855	533.050

Tavoia 3.2 segue – Nati per vitalità, sesso, filiazione e provincia dell'evento – Anno 1994

PROVINCE E REGIONI	NATI MORTI						Complesso
	MASCHI			FEMMINE			
	Legittimi	Naturali	Totale	Legittime	Naturali	Totale	
Torino	33	–	33	37	12	49	82
Vercelli	5	3	8	7	1	8	16
Novara	5	–	5	7	3	10	15
Cuneo	11	1	12	7	1	8	20
Asti	2	–	2	2	–	2	4
Alessandria	6	–	6	2	1	3	9
Piemonte	62	4	66	62	16	80	146
Valle d'Aosta	2	–	2	–	1	1	3
Varese	17	–	17	16	1	17	34
Como	14	–	14	11	1	12	26
Sondrio	2	1	3	1	1	2	5
Milano	52	11	63	53	7	60	123
Bergamo	15	3	18	11	1	12	30
Brescia	21	2	23	23	1	24	47
Pavia	7	–	7	13	–	13	20
Cremona	3	–	3	2	–	2	5
Mantova	3	–	3	8	1	9	12
Lombardia	134	17	151	138	13	151	302
Bolzano–Bozen	5	1	6	6	3	9	15
Trento	7	–	7	3	–	3	10
Trentino–Alto Adige	12	1	13	9	3	12	25
Verona	12	1	13	12	3	15	28
Vicenza	6	3	9	16	–	16	25
Belluno	3	1	4	2	1	3	7
Treviso	11	2	13	8	1	9	22
Venezia	5	–	5	3	1	4	9
Padova	10	1	11	19	3	22	33
Rovigo	2	–	2	5	–	5	7
Veneto	49	8	57	65	9	74	131
Pordenone	2	–	2	3	1	4	6
Udine	3	1	4	6	–	6	10
Gorizia	–	–	–	–	–	–	–
Trieste	2	–	2	3	–	3	5
Friuli–Venezia Giulia	7	1	8	12	1	13	21
Imperia	–	1	1	2	–	2	3
Savona	7	–	7	3	2	5	12
Genova	23	4	27	17	2	19	46
La Spezia	2	1	3	2	–	2	5
Liguria	32	6	38	24	4	28	66
Piacenza	2	–	2	5	–	5	7
Parma	10	1	11	1	–	1	12
Reggio nell'Emilia	6	–	6	7	–	7	13
Modena	8	1	9	8	3	11	20
Bologna	11	4	15	7	4	11	26
Ferrara	4	2	6	8	–	8	14
Ravenna	–	1	1	7	–	7	8
Forlì	11	–	11	13	–	13	24
Emilia–Romagna	52	9	61	56	7	63	124
Massa–Carrara	3	1	4	2	–	2	6
Lucca	10	1	11	2	2	4	15
Pistoia	3	1	4	6	1	7	11
Firenze	12	4	16	16	5	21	37
Livorno	–	–	–	2	–	2	2
Pisa	7	1	8	3	–	3	11
Arezzo	3	–	3	1	1	2	5
Siena	5	1	6	1	–	1	7
Grosseto	4	1	5	2	1	3	8
Toscana	47	10	57	35	10	45	102

Tavola 3.2 segue - Nati per vitalità, sesso, filiazione e provincia dell'evento - Anno 1994

PROVINCE E REGIONI	NATI MORTI						Complesso
	MASCHI			FEMMINE			
	Legittimi	Naturali	Totale	Legittime	Naturali	Totale	
Perugia	9	1	10	7	1	8	18
Terni	5	-	5	2	-	2	7
Umbria	14	1	15	9	1	10	25
Pesaro e Urbino	3	-	3	1	1	2	5
Ancona	5	2	7	6	-	6	13
Macerata	3	-	3	2	1	3	6
Ascoli Piceno	5	-	5	2	1	3	8
Marche	16	2	18	11	3	14	32
Viterbo	4	-	4	1	-	1	5
Rieti	4	-	4	3	-	3	7
Roma	58	12	70	56	20	76	146
Latina	14	1	15	14	-	14	29
Frosinone	7	2	9	11	-	11	20
Lazio	67	15	102	85	20	105	207
L'Aquila	5	-	5	4	-	4	9
Teramo	4	1	5	4	-	4	9
Pescara	6	-	6	3	2	5	11
Chieti	10	-	10	5	-	5	15
Abruzzo	25	1	26	16	2	18	44
Isernia	2	-	2	3	-	3	5
Campobasso	5	-	5	8	-	8	13
Molise	7	-	7	11	-	11	18
Caserta	33	-	33	33	3	36	69
Benevento	12	-	12	12	-	12	24
Napoli	97	16	113	94	10	104	217
Avellino	15	-	15	12	-	12	27
Salerno	24	1	25	22	2	24	49
Campania	181	17	198	173	15	188	366
Foggia	20	-	20	20	2	22	42
Bari	40	3	43	40	-	40	83
Taranto	16	2	18	17	1	18	36
Brindisi	12	1	13	11	-	11	24
Lecce	12	1	13	9	2	11	24
Puglia	100	7	107	97	5	102	209
Potenza	10	1	11	9	-	9	20
Matera	2	-	2	5	-	5	7
Basilicata	12	1	13	14	-	14	27
Cosenza	25	-	25	11	1	12	37
Catanzaro	28	1	29	16	-	16	45
Reggio di Calabria	19	1	20	16	1	17	37
Calabria	72	2	74	43	2	45	119
Trapani	14	-	14	5	-	5	19
Palermo	50	6	56	44	6	50	106
Messina	24	2	26	19	4	23	49
Agrigento	7	-	7	11	-	11	18
Castanisetta	5	-	5	10	-	10	15
Enna	3	-	3	2	-	2	5
Catania	42	4	46	26	5	31	77
Ragusa	8	-	8	12	1	13	21
Siracusa	10	-	10	5	-	5	15
Sicilia	163	12	175	134	16	150	325
Sassari	5	-	5	9	1	10	15
Nuoro	6	1	7	3	1	4	11
Oristano	1	1	2	4	-	4	6
Cagliari	14	4	18	14	1	15	33
Sardegna	26	6	32	30	3	33	65
ITALIA	1.100	120	1.220	1.024	133	1.157	2.377

Tavola 3.3 – Nati per vitalità, sesso e comune capoluogo di provincia dell'evento – Anno 1994

COMUNI CAPOLUOGHI DI PROVINCIA	NATI VIVI			NATI MORTI			NATI VIVI E NATI MORTI		
	M	F	MF	M	F	MF	M	F	MF
Torino	5.168	4.952	10.120	20	25	45	5.188	4.977	10.165
Vercelli	360	331	691	2	3	5	362	334	696
Novara	377	371	748	1	4	5	378	375	753
Cuneo	619	578	1.197	4	6	10	623	584	1.207
Asti	480	457	937	2	2	4	482	459	941
Alessandria	373	328	701	2	–	2	375	328	703
Piemonte	7.377	7.017	14.394	31	40	71	7.408	7.057	14.465
Aosta	502	460	962	1	1	2	503	461	964
Varese	1.238	1.186	2.424	6	10	16	1.244	1.196	2.440
Corno	1.312	1.283	2.595	4	2	6	1.316	1.285	2.601
Sondrio	308	303	611	1	–	1	309	303	612
Milano	8.095	7.461	15.556	30	34	64	8.125	7.495	15.620
Bergamo	1.498	1.481	2.979	8	6	14	1.506	1.487	2.993
Brescia	2.359	2.278	4.637	11	6	17	2.370	2.284	4.654
Pavia	642	548	1.190	1	4	5	643	552	1.195
Cremona	627	564	1.191	1	1	2	628	565	1.193
Mantova	585	507	1.092	2	5	7	587	512	1.099
Lombardia	16.664	15.611	32.275	64	68	132	16.728	15.679	32.407
Bolzano–Bozen	1.082	1.006	2.088	5	4	9	1.087	1.010	2.097
Trento	1.107	989	2.096	3	–	3	1.110	989	2.099
Trentino–Alto Adige	2.189	1.995	4.184	8	4	12	2.197	1.999	4.196
Verona	1.673	1.569	3.242	8	7	15	1.681	1.576	3.257
Vicenza	1.007	883	1.890	3	3	6	1.010	886	1.896
Belluno	277	271	548	3	–	3	280	271	551
Treviso	1.180	1.059	2.239	6	2	8	1.186	1.061	2.247
Venezia	1.252	1.092	2.344	1	2	3	1.253	1.094	2.347
Padova	1.653	1.545	3.198	5	13	18	1.658	1.558	3.216
Rovigo	488	444	932	2	4	6	490	448	938
Veneto	7.530	6.863	14.393	28	31	59	7.558	6.894	14.452
Pordenone	748	670	1.418	1	2	3	749	672	1.421
Udine	590	568	1.158	1	–	1	591	568	1.159
Gorizia	187	182	369	–	–	–	187	182	369
Trieste	918	868	1.786	2	3	5	920	871	1.791
Friuli–Venezia Giulia	2.443	2.288	4.731	4	5	9	2.447	2.293	4.740
Imperia	253	220	473	1	1	2	254	221	475
Savona	315	336	651	3	2	5	318	338	656
Genova	3.121	2.893	6.014	23	18	41	3.144	2.911	6.055
La Spezia	445	393	838	2	1	3	447	394	841
Liguria	4.134	3.842	7.976	29	22	51	4.163	3.864	8.027
Piacenza	505	452	957	1	2	3	506	454	960
Parma	1.040	1.008	2.048	7	1	8	1.047	1.009	2.056
Reggio nell'Emilia	652	580	1.232	3	3	6	655	583	1.238
Modena	899	822	1.721	2	3	5	901	825	1.726
Bologna	2.394	2.319	4.713	13	9	22	2.407	2.328	4.735
Ferrara	640	557	1.197	2	2	4	642	559	1.201
Ravenna	405	413	818	–	3	3	405	416	821
Forlì	509	446	955	4	3	7	513	449	962
Emilia–Romagna	7.044	6.597	13.641	32	26	58	7.076	6.623	13.699
Massa	289	289	578	2	–	2	291	289	580
Lucca	524	491	1.015	6	1	7	530	492	1.022
Pistoia	458	384	842	4	4	8	462	388	850
Firenze	1.917	1.893	3.810	6	12	18	1.923	1.905	3.828
Livorno	554	533	1.087	–	1	1	554	534	1.088
Pisa	902	857	1.759	–	–	–	902	857	1.759
Arezzo	486	419	905	–	1	1	486	420	906
Siena	424	397	821	3	–	3	427	397	824
Grosseto	380	382	762	1	1	2	381	383	764
Toscana	5.934	5.645	11.579	22	20	42	5.956	5.665	11.621

Tavola 3.3 segue - Nati per vitalità, sesso e comune capoluogo di provincia dell'evento - Anno 1994

COMUNI CAPOLUOGHI DI PROVINCIA	NATI VIVI			NATI MORTI			NATI VIVI E NATI MORTI		
	M	F	MF	M	F	MF	M	F	MF
Perugia	652	616	1.268	3	1	4	655	617	1.272
Terni	581	512	1.093	3	2	5	584	514	1.098
Umbria	1.233	1.128	2.361	6	3	9	1.239	1.131	2.370
Pesaro	365	327	692	-	-	-	365	327	692
Ancona	827	753	1.580	3	2	5	830	755	1.585
Macerata	384	379	763	1	-	1	385	379	764
Ascoli Piceno	382	392	774	4	-	4	386	392	778
Marche	1.958	1.851	3.809	8	2	10	1.966	1.853	3.819
Viterbo	475	470	945	4	1	5	479	471	950
Rieti	465	414	879	2	3	5	467	417	884
Roma	15.756	14.379	30.135	54	57	111	15.810	14.436	30.246
Latina	581	611	1.192	2	3	5	583	614	1.197
Frosinone	524	488	1.012	1	2	3	525	490	1.015
Lazio	17.801	16.382	34.183	63	66	129	17.864	16.428	34.292
L'Aquila	465	420	885	3	2	5	468	422	890
Teramo	478	456	934	2	-	2	480	456	936
Pescara	964	920	1.884	4	5	9	968	925	1.893
Chieti	420	387	807	3	3	6	423	390	813
Abruzzo	2.327	2.183	4.510	12	10	22	2.339	2.193	4.532
Isernia	290	272	562	2	2	4	292	274	566
Campobasso	621	577	1.198	4	3	7	625	580	1.205
Molise	911	849	1.760	6	5	11	917	854	1.771
Caserta	1.817	1.607	3.424	10	10	20	1.827	1.617	3.444
Benevento	1.342	1.226	2.568	11	12	23	1.353	1.238	2.591
Napoli	13.472	12.441	25.913	76	85	161	13.548	12.526	26.074
Avellino	1.621	1.603	3.224	10	7	17	1.631	1.610	3.241
Salerno	1.295	1.208	2.503	3	7	10	1.298	1.215	2.513
Campania	19.547	18.085	37.632	110	121	231	19.657	18.206	37.863
Foggia	1.732	1.510	3.242	8	9	17	1.740	1.519	3.259
Bari	2.838	2.621	5.459	12	6	18	2.850	2.627	5.477
Taranto	1.635	1.511	3.146	8	4	12	1.643	1.515	3.158
Brindisi	652	616	1.268	7	3	10	659	619	1.278
Lecce	581	587	1.168	2	3	5	583	590	1.173
Puglia	7.438	6.845	14.283	37	25	62	7.475	6.870	14.345
Potenza	773	709	1.482	6	7	13	779	716	1.495
Matera	334	372	706	-	1	1	334	373	707
Basilicata	1.107	1.081	2.188	6	8	14	1.113	1.089	2.202
Cosenza	1.495	1.331	2.826	8	5	13	1.503	1.336	2.839
Catanzaro	1.044	996	2.040	10	7	17	1.054	1.003	2.057
Reggio di Calabria	1.077	1.070	2.147	8	6	14	1.085	1.076	2.161
Calabria	3.616	3.397	7.013	26	18	44	3.642	3.415	7.057
Trapani	-	3	3	-	-	-	-	3	3
Palermo	7.337	6.920	14.257	50	48	98	7.387	6.968	14.355
Messina	2.197	2.097	4.294	20	19	39	2.217	2.116	4.333
Agrigento	967	809	1.776	4	5	9	971	814	1.785
Caltanissetta	611	548	1.159	1	3	4	612	551	1.163
Enna	355	336	691	1	-	1	356	336	692
Catania	5.245	5.143	10.388	34	23	57	5.279	5.166	10.445
Ragusa	1.040	947	1.987	5	4	9	1.045	951	1.996
Siracusa	953	856	1.809	5	1	6	958	857	1.815
Sicilia	18.705	17.659	36.364	120	103	223	18.825	17.762	36.587
Sassari	1.234	1.130	2.364	5	7	12	1.239	1.137	2.376
Nuoro	693	667	1.360	4	1	5	697	668	1.365
Oristano	508	479	987	2	2	4	510	481	991
Cagliari	2.570	2.296	4.866	14	9	23	2.584	2.305	4.889
Sardegna	5.005	4.572	9.577	25	19	44	5.030	4.591	9.621
ITALIA	133.465	124.330	257.795	638	597	1.235	134.103	124.927	259.030

Tavola 3.4 – Nati vivi per ordine di nascita, regione dell'evento e mese; nati per vitalità, filiazione, regione dell'evento e mese; nati per sesso, regione dell'evento e mese (a) – Anno 1994

MESI	NATI VIVI							NATI MORTI		TOTALE		
	ORDINE DI NASCITA						TOTALE		Totale	di cui legittimi	MF	M
	1°	2°	3°	4°	5°	6° e più	N.	di cui naturali				
PIEMONTE												
Gennaio	1.548	934	180	43	11	6	2.722	279	15	11	2.737	1.431
Febbraio	1.295	841	181	38	12	8	2.375	213	9	8	2.384	1.187
Marzo	1.501	896	183	28	9	5	2.622	268	7	6	2.629	1.330
Aprile	1.430	953	179	38	6	7	2.613	257	17	12	2.630	1.426
Maggio	1.631	1.005	189	32	5	5	2.867	252	12	10	2.879	1.458
Giugno	1.621	975	185	40	13	6	2.840	273	16	14	2.856	1.457
Luglio	1.564	958	193	42	11	4	2.772	245	11	9	2.783	1.410
Agosto	1.489	834	188	38	16	6	2.571	286	18	18	2.589	1.322
Settembre	1.581	902	175	32	12	4	2.706	276	10	9	2.716	1.359
Ottobre	1.533	893	186	37	–	5	2.654	248	17	16	2.671	1.397
Novembre	1.397	856	211	45	10	3	2.522	259	6	5	2.528	1.298
Dicembre	1.497	960	201	35	8	3	2.704	280	8	6	2.712	1.413
Totale	18.087	11.007	2.251	448	113	62	31.968	3.136	146	124	32.114	16.488
VALLE D'AOSTA												
Gennaio	38	29	6	2	1	–	76	16	–	–	76	40
Febbraio	35	21	6	2	–	–	64	9	–	–	64	28
Marzo	52	26	6	–	1	–	85	11	–	–	85	41
Aprile	49	30	4	–	–	–	83	10	1	1	84	54
Maggio	44	28	2	2	–	–	76	9	1	1	77	45
Giugno	52	26	9	–	–	–	87	20	–	–	87	38
Luglio	49	30	6	–	1	–	86	9	–	–	86	40
Agosto	54	34	5	3	–	–	96	13	1	–	97	51
Settembre	52	30	7	–	–	–	89	4	–	–	89	50
Ottobre	36	28	6	–	1	–	71	10	–	–	71	38
Novembre	45	24	2	1	–	2	74	9	–	–	74	37
Dicembre	42	31	3	1	–	–	77	14	–	–	77	43
Totale	548	337	62	11	4	2	964	134	3	2	967	505
LOMBARDIA												
Gennaio	3.407	2.205	494	100	31	11	6.248	518	33	29	6.281	3.263
Febbraio	3.078	1.991	435	105	17	15	5.641	481	19	16	5.660	2.908
Marzo	3.367	2.311	501	82	27	16	6.304	528	25	22	6.329	3.279
Aprile	3.425	2.310	493	97	20	8	6.353	507	24	18	6.377	3.309
Maggio	3.688	2.546	498	87	18	14	6.851	537	20	17	6.871	3.549
Giugno	3.545	2.341	479	99	26	6	6.496	546	23	22	6.519	3.463
Luglio	3.699	2.248	521	103	24	14	6.609	616	25	21	6.634	3.290
Agosto	3.562	2.083	461	107	17	17	6.247	523	22	21	6.269	3.335
Settembre	3.587	2.239	492	96	20	14	6.448	564	31	30	6.479	3.377
Ottobre	3.555	2.245	474	103	22	14	6.413	583	29	28	6.442	3.231
Novembre	3.298	2.124	447	95	25	12	6.001	528	29	27	6.030	3.140
Dicembre	3.450	2.187	521	95	22	19	6.294	488	22	21	6.316	3.236
Totale	41.661	26.830	5.816	1.169	269	160	75.905	6.419	302	272	76.207	39.380
TRENTINO-ALTO ADIGE												
Gennaio	358	282	73	13	4	2	732	84	3	2	735	375
Febbraio	359	277	85	20	7	2	750	109	3	3	753	380
Marzo	416	299	100	25	6	3	849	123	3	2	852	440
Aprile	459	345	84	20	6	2	916	113	3	3	919	486
Maggio	397	330	77	25	5	1	835	117	1	1	836	440
Giugno	422	271	86	26	5	2	812	101	2	2	814	421
Luglio	396	292	89	17	5	7	806	114	–	–	806	420
Agosto	389	305	82	22	6	2	806	104	3	3	809	384
Settembre	378	301	90	22	6	4	801	99	2	2	803	406
Ottobre	388	276	91	24	7	2	788	109	3	1	791	412
Novembre	362	294	88	29	5	3	781	115	1	1	782	395
Dicembre	362	305	97	28	7	1	800	138	1	1	801	416
Totale	4.686	3.577	1.042	271	69	31	9.676	1.326	25	21	9.701	4.975

(a) Cfr. nota (a) a pag. 13.

Tavola 3.4 segue – Nati vivi per ordine di nascita, regione dell'evento e mese; nati per vitalità, filiazione, regione dell'evento e mese; nati per sesso, regione dell'evento e mese (a) –Anno 1994

MESI	NATI VIVI							NATI MORTI		TOTALE		
	ORDINE DI NASCITA						TOTALE		Totale	di cui legittimi	MF	M
	1°	2°	3°	4°	5°	6° e più	N.	di cui naturali				
BOLZANO-BOZEN												
Gennaio	175	149	48	9	3	2	386	67	1	–	387	202
Febbraio	195	148	49	16	7	2	417	74	1	1	418	207
Marzo	239	188	66	21	3	2	499	96	2	1	501	239
Aprile	267	186	46	13	4	–	516	90	1	1	517	273
Maggio	197	152	43	13	4	1	410	79	1	1	411	217
Giugno	226	147	57	14	1	2	447	76	2	2	449	234
Luglio	209	161	56	12	4	6	448	79	–	–	448	237
Agosto	195	158	50	17	6	1	427	69	1	1	428	203
Settembre	178	161	55	13	2	2	411	65	2	2	413	216
Ottobre	209	130	55	20	4	2	420	79	2	–	422	223
Novembre	193	150	49	21	4	2	419	86	1	1	420	214
Dicembre	195	178	57	17	7	1	455	111	1	1	456	247
Totale	2.478	1.888	631	186	49	23	5.255	971	15	11	5.270	2.712
TRENTO												
Gennaio	183	133	25	4	1	–	346	17	2	2	348	173
Febbraio	164	129	36	4	–	–	333	35	2	2	335	173
Marzo	177	131	34	4	3	1	350	27	1	1	351	201
Aprile	192	159	38	7	2	2	400	23	2	2	402	213
Maggio	200	178	34	12	1	–	425	38	–	–	425	223
Giugno	196	124	29	12	4	–	365	25	–	–	365	187
Luglio	187	131	33	5	1	1	358	35	–	–	358	183
Agosto	194	147	32	5	–	1	379	35	2	2	381	181
Settembre	200	140	35	9	4	2	390	34	–	–	390	190
Ottobre	179	146	36	4	3	–	368	30	1	1	369	189
Novembre	169	144	39	8	1	1	362	29	–	–	362	181
Dicembre	167	127	40	11	–	–	345	27	–	–	345	169
Totale	2.208	1.689	411	85	20	8	4.421	355	10	10	4.431	2.263
VENETO												
Gennaio	1.670	1.072	254	49	13	8	3.066	206	13	10	3.079	1.593
Febbraio	1.481	940	222	45	10	8	2.706	194	9	8	2.715	1.423
Marzo	1.682	1.125	260	44	9	5	3.125	189	13	11	3.138	1.601
Aprile	1.610	1.167	235	48	11	6	3.077	179	16	12	3.093	1.625
Maggio	1.796	1.310	241	47	10	4	3.408	190	13	12	3.421	1.784
Giugno	1.654	1.150	237	51	10	8	3.110	189	5	5	3.115	1.583
Luglio	1.891	1.230	274	51	7	8	3.481	232	8	8	3.469	1.802
Agosto	1.721	1.114	268	60	10	8	3.181	209	13	12	3.194	1.676
Settembre	1.829	1.156	264	52	12	4	3.317	201	10	9	3.327	1.714
Ottobre	1.705	1.073	265	48	15	13	3.119	189	13	12	3.132	1.578
Novembre	1.579	1.081	249	66	8	10	2.993	212	9	8	3.002	1.555
Dicembre	1.694	1.118	281	52	7	7	3.159	231	9	7	3.168	1.660
Totale	20.312	13.536	3.050	613	122	89	37.722	2.421	131	114	37.853	19.594
FRIULI-VENEZIA GIULIA												
Gennaio	419	242	40	12	1	3	717	86	3	3	720	370
Febbraio	330	218	37	6	1	3	595	78	1	1	596	308
Marzo	411	267	51	6	2	1	738	82	–	–	738	355
Aprile	417	269	52	7	2	1	748	84	1	–	749	377
Maggio	406	258	49	9	2	1	725	81	1	1	726	374
Giugno	407	258	47	9	1	1	723	71	2	1	725	383
Luglio	450	260	41	7	5	2	765	82	3	3	768	382
Agosto	409	269	42	5	–	3	728	80	3	3	731	381
Settembre	403	250	47	11	–	3	714	79	2	2	716	377
Ottobre	397	249	46	8	1	–	701	74	2	2	703	361
Novembre	404	262	54	7	1	1	729	75	1	1	730	387
Dicembre	392	255	55	7	2	–	711	85	2	2	713	396
Totale	4.845	3.057	561	94	18	19	8.594	957	21	19	8.615	4.451

(a) Cfr. nota (a) a pag. 13.

Tavola 3.4 segue - Nati vivi per ordine di nascita, regione dell'evento e mese; nati per vitalità, filiazione, regione dell'evento e mese; nati per sesso, regione dell'evento e mese (a) - Anno 1994

MESI	NATI VIVI								NATI MORTI		TOTALE		
	ORDINE DI NASCITA							TOTALE		Totale	di cui legittimi	MF	M
	1°	2°	3°	4°	5°	6° e più	N.	di cui naturali					
LIGURIA													
Gennaio	552	306	49	12	2	1	922	101	4	4	926	471	
Febbraio	445	257	45	10	3	1	761	82	11	6	772	401	
Marzo	519	298	40	7	3	—	867	109	5	5	872	459	
Aprile	513	325	48	9	1	—	896	116	4	4	900	480	
Maggio	553	327	47	8	2	3	940	102	3	3	943	470	
Giugno	550	280	43	10	2	—	885	101	6	6	891	432	
Luglio	566	322	55	5	3	1	952	104	6	6	958	492	
Agosto	618	265	62	6	1	—	952	119	6	4	958	503	
Settembre	588	279	43	13	1	1	925	106	4	4	929	478	
Ottobre	531	288	37	7	2	2	867	86	3	3	870	477	
Novembre	556	265	44	12	—	3	880	101	7	6	887	456	
Dicembre	604	327	56	13	1	1	1.002	114	7	5	1.009	511	
Totale	6.595	3.539	569	112	21	13	10.849	1.241	66	56	10.915	5.630	
EMILIA-ROMAGNA													
Gennaio	1.414	744	145	29	15	7	2.354	306	10	10	2.364	1.233	
Febbraio	1.264	645	110	19	5	5	2.048	279	14	13	2.062	1.051	
Marzo	1.413	808	128	26	10	5	2.390	277	9	8	2.399	1.180	
Aprile	1.359	803	136	29	8	6	2.341	296	10	9	2.351	1.220	
Maggio	1.454	892	141	32	4	8	2.531	289	16	13	2.547	1.277	
Giugno	1.393	800	114	29	3	4	2.343	288	6	5	2.349	1.241	
Luglio	1.516	709	132	24	12	4	2.397	268	10	9	2.407	1.248	
Agosto	1.430	773	147	24	7	6	2.387	306	17	12	2.404	1.295	
Settembre	1.387	825	152	26	7	3	2.400	304	10	8	2.410	1.254	
Ottobre	1.352	728	166	33	6	6	2.291	282	9	9	2.300	1.206	
Novembre	1.332	-798	132	26	13	4	2.305	283	5	5	2.310	1.188	
Dicembre	1.383	775	162	20	13	4	2.357	298	8	7	2.365	1.188	
Totale	16.697	9.300	1.665	317	103	62	28.144	3.476	124	108	28.268	14.581	
TOSCANA													
Gennaio	1.206	695	128	22	7	11	2.069	196	14	11	2.083	1.047	
Febbraio	1.097	633	113	26	4	2	1.875	180	7	5	1.882	949	
Marzo	1.189	714	109	18	6	7	2.043	177	11	9	2.054	1.055	
Aprile	1.219	703	125	22	5	2	2.076	197	8	7	2.084	1.055	
Maggio	1.325	764	124	27	5	4	2.249	193	4	3	2.253	1.141	
Giugno	1.214	740	121	22	3	7	2.107	174	10	7	2.117	1.084	
Luglio	1.322	785	128	25	3	3	2.266	226	5	3	2.271	1.137	
Agosto	1.274	726	139	23	5	3	2.170	206	11	9	2.181	1.106	
Settembre	1.276	717	130	30	5	4	2.162	217	5	5	2.167	1.136	
Ottobre	1.260	732	139	23	4	6	2.164	226	12	10	2.176	1.123	
Novembre	1.193	695	144	31	7	3	2.073	188	9	8	2.082	1.075	
Dicembre	1.243	724	155	26	3	4	2.155	206	6	5	2.161	1.119	
Totale	14.818	8.628	1.555	295	57	56	25.409	2.386	102	82	25.511	13.027	
UMBRIA													
Gennaio	287	167	45	4	2	1	506	37	1	1	507	286	
Febbraio	263	215	32	5	1	4	520	27	2	2	522	274	
Marzo	282	232	50	3	2	2	571	29	1	1	572	288	
Aprile	303	206	28	5	—	2	544	29	1	1	545	293	
Maggio	306	213	32	5	2	1	559	30	4	4	563	279	
Giugno	307	179	30	6	4	2	528	31	1	1	529	286	
Luglio	302	208	38	11	1	3	563	34	4	3	567	280	
Agosto	308	182	41	11	2	1	545	31	6	6	551	271	
Settembre	300	197	45	4	1	5	552	38	1	1	553	284	
Ottobre	315	215	37	2	3	3	575	29	3	2	578	298	
Novembre	267	190	33	8	—	2	500	41	1	1	501	264	
Dicembre	311	171	37	8	1	1	529	32	—	—	529	273	
Totale	3.551	2.375	448	72	19	27	6.492	388	25	23	6.517	3.376	

(a) Cfr. nota (a) a pag. 13.

Tavola 3.4 segue - Nati vivi per ordine di nascita, regione dell'evento e mese; nati per vitalità, filiazione, regione dell'evento e mese; nati per sesso, regione dell'evento e mese (a) - Anno 1994

MESI	NATI VIVI								NATI MORTI		TOTALE	
	ORDINE DI NASCITA						TOTALE		Totale	di cui legittimi	MF	M
	1°	2°	3°	4°	5°	6° e più	N.	di cui naturali				
MARCHE												
Gennaio	513	337	67	14	4	1	936	48	6	3	942	498
Febbraio	440	328	91	14	1	2	876	42	2	1	878	479
Marzo	496	361	80	16	3	-	956	48	2	2	958	505
Aprile	496	336	71	14	3	2	922	39	4	3	926	465
Maggio	520	404	73	9	2	-	1.008	40	3	3	1.011	524
Giugno	522	341	83	11	4	-	961	37	5	5	966	480
Luglio	582	345	80	15	3	2	1.027	55	3	3	1.030	548
Agosto	575	365	73	15	3	3	1.034	52	1	1	1.035	536
Settembre	534	365	86	8	2	1	996	50	1	1	997	541
Ottobre	514	331	63	15	2	1	926	55	1	1	927	471
Novembre	466	357	75	13	3	-	914	44	4	4	918	471
Dicembre	457	354	79	18	2	4	914	44	-	-	914	448
Totale	6.115	4.224	921	162	32	16	11.470	554	32	27	11.502	5.966
LAZIO												
Gennaio	2.164	1.436	365	75	18	20	4.078	427	23	20	4.101	2.178
Febbraio	1.964	1.323	320	62	23	11	3.703	378	16	13	3.719	1.975
Marzo	2.042	1.533	347	55	15	10	4.002	390	17	16	4.019	2.027
Aprile	2.040	1.557	336	58	14	14	4.019	362	18	16	4.037	2.035
Maggio	2.271	1.720	329	65	17	9	4.411	406	17	14	4.428	2.321
Giugno	2.118	1.549	312	60	16	9	4.064	349	18	15	4.082	2.149
Luglio	2.323	1.536	334	59	20	19	4.291	435	13	7	4.304	2.245
Agosto	2.214	1.403	369	79	22	10	4.097	414	18	14	4.115	2.170
Settembre	2.185	1.507	330	67	20	16	4.125	382	24	19	4.149	2.183
Ottobre	2.185	1.515	323	65	22	14	4.124	409	23	18	4.147	2.123
Novembre	2.103	1.437	356	71	14	17	3.998	397	8	8	4.006	2.081
Dicembre	2.161	1.474	377	73	12	10	4.107	422	12	12	4.119	2.047
Totale	25.770	17.990	4.098	789	213	159	49.019	4.771	207	172	49.226	25.534
ABRUZZO												
Gennaio	415	321	103	20	6	1	866	18	3	3	869	442
Febbraio	349	316	105	9	6	3	788	24	4	4	792	425
Marzo	445	415	81	17	6	2	966	34	1	1	967	510
Aprile	450	365	102	22	3	3	945	39	7	7	952	465
Maggio	481	403	96	19	3	1	1.003	36	1	1	1.004	494
Giugno	516	348	72	15	4	2	957	42	2	2	959	474
Luglio	495	344	96	23	4	1	963	30	3	2	966	510
Agosto	506	380	110	14	5	3	1.018	44	12	11	1.030	535
Settembre	523	365	102	24	7	3	1.024	38	2	2	1.026	529
Ottobre	446	342	104	17	2	3	914	32	2	2	916	484
Novembre	403	334	89	16	7	1	850	28	3	3	853	419
Dicembre	447	392	104	18	3	8	972	34	4	3	976	493
Totale	5.476	4.325	1.164	214	56	31	11.266	399	44	41	11.310	5.780
MOLISE												
Gennaio	118	86	27	2	2	1	236	5	3	3	239	119
Febbraio	86	87	28	6	1	-	208	2	-	-	208	111
Marzo	116	91	26	7	-	1	241	8	2	2	243	130
Aprile	98	106	45	4	1	1	255	10	2	2	257	135
Maggio	130	128	37	5	2	1	303	9	2	2	305	163
Giugno	143	90	24	7	-	2	266	6	3	3	269	133
Luglio	132	103	25	9	3	-	272	9	2	2	274	128
Agosto	120	120	36	2	1	1	280	8	-	-	280	147
Settembre	121	110	41	6	2	-	280	7	1	1	281	142
Ottobre	133	89	26	8	2	2	260	5	2	2	262	123
Novembre	95	104	32	6	1	1	239	5	-	-	239	136
Dicembre	96	90	36	4	2	1	229	6	1	1	230	118
Totale	1.388	1.204	383	66	17	11	3.069	80	18	18	3.087	1.585

(a) Cfr. nota (a) a pag. 13.

Tavola 3.4 segue – Nati vivi per ordine di nascita, regione dell'evento e mese; nati per vitalità, filiazione, regione dell'evento e mese; nati per sesso, regione dell'evento e mese (a) – Anno 1994

MESI	NATI VIVI								NATI MORTI		TOTALE	
	ORDINE DI NASCITA						TOTALE		Totale	di cui legittimi	MF	M
	1°	2°	3°	4°	5°	6° e più	N.	di cui naturali				
CAMPANIA												
Gennaio	2.713	2.209	845	271	64	33	6.135	289	39	37	6.174	3.153
Febbraio	2.387	1.864	732	190	59	39	5.271	258	26	23	5.297	2.722
Marzo	2.888	2.313	794	223	57	43	6.318	299	32	28	6.350	3.303
Aprile	2.847	2.165	821	208	68	43	6.152	287	24	22	6.176	3.143
Maggio	3.135	2.549	797	205	64	33	6.783	298	38	35	6.821	3.490
Giugno	3.204	2.062	799	193	45	41	6.344	281	35	32	6.379	3.331
Luglio	3.628	2.199	790	234	59	46	6.956	334	31	30	6.987	3.631
Agosto	3.154	2.076	838	218	64	41	6.391	303	35	31	6.426	3.347
Settembre	2.893	2.175	927	256	85	28	6.364	327	29	28	6.393	3.313
Ottobre	2.596	2.317	887	220	69	33	6.122	320	29	27	6.151	3.158
Novembre	2.376	2.145	892	233	79	40	5.765	321	27	26	5.792	2.978
Dicembre	2.459	2.131	823	231	70	26	5.740	284	41	35	5.781	3.022
Totale	34.280	26.205	9.945	2.682	783	446	74.341	3.601	386	354	74.727	38.591
PUGLIA												
Gennaio	1.769	1.368	506	141	31	14	3.829	285	14	13	3.843	2.010
Febbraio	1.535	1.215	438	111	31	13	3.343	236	14	13	3.357	1.747
Marzo	1.809	1.356	459	119	28	20	3.791	238	12	11	3.803	1.981
Aprile	1.711	1.378	458	95	22	16	3.680	265	26	26	3.706	1.942
Maggio	1.828	1.536	481	109	31	13	3.998	226	17	16	4.015	2.089
Giugno	1.857	1.516	467	121	16	15	3.992	252	14	14	4.006	2.075
Luglio	2.050	1.434	485	125	26	13	4.133	231	21	20	4.154	2.143
Agosto	1.952	1.496	477	111	21	14	4.071	283	20	18	4.091	2.105
Settembre	1.865	1.412	531	108	38	19	3.973	261	19	16	3.992	2.065
Ottobre	1.785	1.310	485	118	23	17	3.738	250	17	16	3.755	1.904
Novembre	1.603	1.300	474	122	27	15	3.541	244	16	16	3.557	1.812
Dicembre	1.710	1.361	506	112	24	10	3.723	276	19	18	3.742	1.908
Totale	21.474	16.682	5.767	1.392	318	179	45.812	3.047	209	197	46.021	23.781
BASILICATA												
Gennaio	176	165	67	22	3	–	433	7	2	2	435	206
Febbraio	158	166	65	19	3	2	413	11	1	1	414	210
Marzo	193	198	71	15	5	2	484	11	4	4	488	261
Aprile	186	170	54	7	3	2	422	14	4	4	426	195
Maggio	243	198	62	9	–	1	513	13	2	2	515	264
Giugno	260	158	54	9	2	1	484	11	–	–	484	252
Luglio	251	199	78	12	3	2	545	10	1	1	546	293
Agosto	217	212	63	14	7	2	515	15	4	3	519	266
Settembre	201	186	63	20	7	2	479	17	2	2	481	255
Ottobre	213	186	67	17	–	1	484	8	–	–	484	241
Novembre	178	181	55	10	2	1	427	13	2	2	429	228
Dicembre	167	143	70	9	5	–	394	6	5	5	399	183
Totale	2.443	2.162	769	163	40	16	5.593	136	27	26	5.620	2.854
CALABRIA												
Gennaio	730	645	278	79	26	15	1.773	72	13	13	1.786	934
Febbraio	594	573	229	76	17	11	1.500	59	9	9	1.509	795
Marzo	699	655	279	79	22	19	1.753	65	9	9	1.762	929
Aprile	798	658	243	57	22	9	1.787	63	11	10	1.798	926
Maggio	825	685	265	70	15	13	1.873	67	8	8	1.881	1.003
Giugno	850	687	214	60	17	18	1.846	73	10	8	1.856	965
Luglio	941	662	265	86	18	8	1.980	56	11	10	1.991	1.044
Agosto	894	658	271	98	24	16	1.961	66	15	15	1.976	1.045
Settembre	849	686	277	84	25	20	1.941	68	9	9	1.950	992
Ottobre	796	693	294	71	17	14	1.885	62	9	9	1.894	975
Novembre	735	614	277	74	15	12	1.727	64	10	10	1.737	923
Dicembre	679	640	291	80	25	9	1.724	80	5	5	1.729	899
Totale	9.390	7.856	3.183	914	243	164	21.750	795	119	115	21.869	11.430

(a) Cfr. nota (a) a pag. 13.

Tavola 3.4 segue – Nati vivi per ordine di nascita, regione dell'evento e mese; nati per vitalità, filiazione, regione dell'evento e mese; nati per sesso, regione dell'evento e mese (a) – Anno 1994

MESI	NATI VIVI							NATI MORTI		TOTALE		
	ORDINE DI NASCITA							Totale	di cui legittimi	MF	M	
	1°	2°	3°	4°	5°	6° e più	TOTALE					
						N.	di cui naturali					
SICILIA												
Gennaio	2.050	1.773	766	175	60	34	4.858	434	28	26	4.886	2.457
Febbraio	1.867	1.582	581	152	46	31	4.259	392	28	23	4.287	2.175
Marzo	2.143	1.780	676	180	52	30	4.861	428	25	24	4.886	2.524
Aprile	2.248	1.812	642	154	40	17	4.913	418	34	33	4.947	2.570
Maggio	2.426	1.934	649	151	55	29	5.244	408	19	18	5.263	2.707
Giugno	2.475	1.816	584	155	41	27	5.098	417	25	24	5.123	2.680
Luglio	2.699	1.921	659	202	51	35	5.567	488	29	23	5.596	2.913
Agosto	2.447	1.879	690	198	64	23	5.301	447	24	21	5.325	2.704
Settembre	2.453	1.864	712	199	53	38	5.319	459	29	26	5.348	2.725
Ottobre	2.249	1.781	737	214	61	29	5.071	439	31	30	5.102	2.685
Novembre	2.090	1.760	705	219	53	46	4.873	434	30	27	4.903	2.523
Dicembre	2.078	1.789	723	208	46	37	4.881	448	23	22	4.904	2.508
Totale	27.225	21.691	8.124	2.207	622	376	60.245	5.212	325	297	60.570	31.171
SARDEGNA												
Gennaio	627	467	147	32	16	14	1.303	109	4	4	1.307	685
Febbraio	528	355	145	31	2	10	1.071	92	2	2	1.073	545
Marzo	598	407	128	42	15	7	1.197	103	12	9	1.209	631
Aprile	551	456	132	42	11	14	1.206	94	1	1	1.207	635
Maggio	579	471	131	41	12	8	1.242	117	9	7	1.251	662
Giugno	576	365	141	34	15	8	1.139	89	6	6	1.145	599
Luglio	628	448	146	49	17	4	1.292	102	7	5	1.299	683
Agosto	592	443	142	47	13	11	1.248	108	6	5	1.254	661
Settembre	685	454	153	54	6	9	1.361	108	6	6	1.367	711
Ottobre	600	428	151	48	13	12	1.252	104	–	–	1.252	638
Novembre	554	428	143	46	11	8	1.190	89	9	8	1.199	632
Dicembre	603	446	152	38	17	5	1.261	89	3	3	1.264	634
Totale	7.121	5.168	1.711	504	148	110	14.762	1.204	65	56	14.827	7.716
ITALIA												
Gennaio	22.174	15.483	4.585	1.117	317	183	43.859	3.523	231	205	44.090	22.791
Febbraio	19.555	13.847	4.000	946	249	170	38.767	3.146	177	151	38.944	20.093
Marzo	22.261	16.085	4.369	992	278	178	44.163	3.417	190	170	44.353	22.829
Aprile	22.209	16.114	4.288	936	246	155	43.948	3.379	216	191	44.164	22.836
Maggio	24.038	17.701	4.320	957	254	149	47.419	3.420	191	171	47.610	24.534
Giugno	23.686	15.952	4.101	957	227	159	45.082	3.351	189	172	45.271	23.526
Luglio	25.484	16.233	4.435	1.099	276	176	47.703	3.680	193	165	47.896	24.639
Agosto	23.925	15.617	4.504	1.095	288	170	45.599	3.617	235	207	45.834	23.840
Settembre	23.690	16.020	4.667	1.112	309	178	45.976	3.605	197	180	46.173	23.891
Ottobre	22.589	15.719	4.584	1.078	272	177	44.419	3.520	205	188	44.624	22.923
Novembre	21.036	15.249	4.502	1.130	281	184	42.382	3.450	177	166	42.559	21.998
Dicembre	21.835	15.673	4.729	1.076	270	150	43.733	3.575	176	158	43.909	22.515
Totale	272.482	189.693	53.084	12.495	3.267	2.029	533.050	41.683	2.377	2.124	535.427	276.415

(a) Cfr. nota (a) a pag. 13.

Tavola 3.5 – Nati vivi naturali per riconoscimento dei genitori, sesso e regione dell'evento – Anno 1994

REGIONI	RICONOSCIUTI						NON RICONOSCIUTI O DI FILIAZIONE IGNOTA		TOTALE		
	SOLO DALLA MADRE		SOLO DAL PADRE		DA ENTRAMBI I GENITORI		M	F	M	F	MF
	M	F	M	F	M	F					
Piemonte	151	172	13	14	1.392	1.352	18	24	1.574	1.562	3.136
Valle d'Aosta	4	6	–	–	60	64	–	–	64	70	134
Lombardia	402	364	125	94	2.735	2.641	37	21	3.299	3.120	6.419
Trentino–Alto Adige	221	219	6	5	463	401	4	7	694	632	1.326
<i>Bozano–Bozen</i>	<i>197</i>	<i>189</i>	<i>1</i>	<i>1</i>	<i>316</i>	<i>263</i>	<i>2</i>	<i>2</i>	<i>516</i>	<i>455</i>	<i>971</i>
<i>Trento</i>	<i>24</i>	<i>30</i>	<i>5</i>	<i>4</i>	<i>147</i>	<i>138</i>	<i>2</i>	<i>5</i>	<i>178</i>	<i>177</i>	<i>355</i>
Veneto	162	148	35	49	1.048	958	15	6	1.260	1.161	2.421
Friuli–Venezia Giulia	42	52	6	3	437	414	1	2	486	471	957
Liguria	74	72	45	32	534	473	10	1	663	578	1.241
Emilia–Romagna	177	170	48	50	1.519	1.492	9	11	1.753	1.723	3.476
Toscana	126	139	60	39	1.005	998	11	8	1.202	1.184	2.386
Umbria	19	20	8	7	173	157	2	2	202	186	388
Marche	49	43	4	5	219	223	3	8	275	279	554
Lazio	343	322	44	47	2.024	1.957	18	16	2.429	2.342	4.771
Abruzzo	26	21	11	8	158	173	1	1	196	203	399
Molise	11	5	–	3	29	27	1	4	41	39	80
Campania	381	371	86	80	1.329	1.317	16	21	1.812	1.789	3.601
Puglia	183	158	86	80	1.336	1.176	19	9	1.624	1.423	3.047
Basilicata	12	15	2	4	54	41	5	3	73	63	136
Calabria	53	44	32	29	335	292	6	4	426	369	795
Sicilia	256	256	170	166	2.250	2.074	20	20	2.696	2.516	5.212
Sardegna	113	113	5	9	485	469	4	6	607	597	1.204
Italia	2.805	2.710	786	724	17.585	16.699	200	174	21.376	20.307	41.683

Tavola 3.6 – Nati per sesso, vitalità, regione dell'evento e luogo del parto – Anno 1994

LUOGO DEL PARTO	MASCHI			FEMMINE			TOTALE		
	Nati vivi	Nati morti	Totale	Nate vive	Nate morte	Totale	Nati vivi	Nati morti	Totale
PIEMONTE									
Abitazione	91	2	93	75	–	75	166	2	168
Istituto di cura pubblico	15.847	61	15.908	15.035	80	15.115	30.882	141	31.023
Casa di cura privata	476	2	478	433	–	433	909	2	911
Altri luoghi	8	1	9	3	–	3	11	1	12
Totale	16.422	66	16.488	15.546	80	15.626	31.968	146	32.114
VALLE D'AOSTA									
Abitazione	1	–	1	1	–	1	2	–	2
Istituto di cura pubblico	500	2	502	460	1	461	960	3	963
Casa di cura privata	–	–	–	–	–	–	–	–	–
Altri luoghi	2	–	2	–	–	–	2	–	2
Totale	503	2	505	461	1	462	964	3	967
LOMBARDIA									
Abitazione	146	1	147	148	1	149	294	2	296
Istituto di cura pubblico	36.406	146	36.552	34.065	143	34.208	70.471	289	70.760
Casa di cura privata	1.831	2	1.833	1.732	4	1.736	3.563	6	3.569
Altri luoghi	846	2	848	731	3	734	1.577	5	1.582
Totale	39.229	151	39.380	36.676	151	36.827	75.905	302	76.207
TRENTINO-ALTO ADIGE									
Abitazione	26	–	26	34	–	34	60	–	60
Istituto di cura pubblico	4.680	13	4.693	4.428	12	4.440	9.108	25	9.133
Casa di cura privata	254	–	254	252	–	252	506	–	506
Altri luoghi	2	–	2	–	–	–	2	–	2
Totale	4.962	13	4.975	4.714	12	4.726	9.676	25	9.701
BOLZANO-BOZEN									
Abitazione	16	–	16	23	–	23	39	–	39
Istituto di cura pubblico	2.435	6	2.441	2.274	9	2.283	4.709	15	4.724
Casa di cura privata	254	–	254	252	–	252	506	–	506
Altri luoghi	1	–	1	–	–	–	1	–	1
Totale	2.706	6	2.712	2.549	9	2.558	5.255	15	5.270
TRENTO									
Abitazione	10	–	10	11	–	11	21	–	21
Istituto di cura pubblico	2.245	7	2.252	2.154	3	2.157	4.399	10	4.409
Casa di cura privata	–	–	–	–	–	–	–	–	–
Altri luoghi	1	–	1	–	–	–	1	–	1
Totale	2.256	7	2.263	2.165	3	2.168	4.421	10	4.431
VENETO									
Abitazione	90	–	90	73	1	74	163	1	164
Istituto di cura pubblico	19.024	56	19.080	17.724	72	17.796	36.748	128	36.876
Casa di cura privata	421	1	422	385	1	386	806	2	808
Altri luoghi	2	–	2	3	–	3	5	–	5
Totale	19.537	57	19.594	18.185	74	18.259	37.722	131	37.853
FRIULI-VENEZIA GIULIA									
Abitazione	23	–	23	25	–	25	48	–	48
Istituto di cura pubblico	4.080	7	4.087	3.807	12	3.819	7.887	19	7.906
Casa di cura privata	339	1	340	317	1	318	656	2	658
Altri luoghi	1	–	1	2	–	2	3	–	3
Totale	4.443	8	4.451	4.151	13	4.164	8.594	21	8.615

Tavola 3.6 segue – Nati per sesso, vitalità, regione dell'evento e luogo del parto – Anno 1994

LUOGO DEL PARTO	MASCHI			FEMMINE			TOTALE		
	Nati vivi	Nati morti	Totale	Nate vive	Nate morte	Totale	Nati vivi	Nati morti	Totale
LIGURIA									
Abitazione	18	–	18	30	1	31	48	1	49
Istituto di cura pubblico	5.504	38	5.542	5.163	27	5.190	10.667	65	10.732
Casa di cura privata	69	–	69	62	–	62	131	–	131
Altri luoghi	1	–	1	2	–	2	3	–	3
Totale	5.592	38	5.630	5.257	28	5.285	10.849	66	10.915
EMILIA-ROMAGNA									
Abitazione	91	–	91	73	1	74	164	1	165
Istituto di cura pubblico	13.647	57	13.704	12.831	61	12.892	26.478	118	26.596
Casa di cura privata	781	4	785	715	1	716	1.496	5	1.501
Altri luoghi	1	–	1	5	–	5	6	–	6
Totale	14.520	61	14.581	13.624	63	13.687	28.144	124	28.268
TOSCANA									
Abitazione	80	–	80	78	1	79	158	1	159
Istituto di cura pubblico	12.490	53	12.543	11.969	44	12.013	24.459	97	24.556
Casa di cura privata	398	4	402	390	–	390	788	4	792
Altri luoghi	2	–	2	2	–	2	4	–	4
Totale	12.970	57	13.027	12.439	45	12.484	25.409	102	25.511
UMBRIA									
Abitazione	17	–	17	16	–	16	33	–	33
Istituto di cura pubblico	3.338	15	3.353	3.113	10	3.123	6.451	25	6.476
Casa di cura privata	6	–	6	1	–	1	7	–	7
Altri luoghi	–	–	–	1	–	1	1	–	1
Totale	3.361	15	3.376	3.131	10	3.141	6.492	25	6.517
MARCHE									
Abitazione	17	–	17	21	–	21	38	–	38
Istituto di cura pubblico	5.497	16	5.513	5.084	14	5.098	10.581	30	10.611
Casa di cura privata	434	2	436	416	–	416	850	2	852
Altri luoghi	–	–	–	1	–	1	1	–	1
Totale	5.948	18	5.966	5.522	14	5.536	11.470	32	11.502
LAZIO									
Abitazione	105	1	106	124	4	128	229	5	234
Istituto di cura pubblico	21.751	88	21.839	20.202	93	20.295	41.953	181	42.134
Casa di cura privata	3.565	13	3.578	3.240	8	3.248	6.805	21	6.826
Altri luoghi	11	–	11	21	–	21	32	–	32
Totale	25.432	102	25.534	23.587	105	23.692	49.019	207	49.226
ABRUZZO									
Abitazione	28	1	29	15	–	15	43	1	44
Istituto di cura pubblico	5.357	24	5.381	5.158	18	5.176	10.515	42	10.557
Casa di cura privata	368	1	369	339	–	339	707	1	708
Altri luoghi	1	–	1	–	–	–	1	–	1
Totale	5.754	26	5.780	5.512	18	5.530	11.266	44	11.310
MOLISE									
Abitazione	5	–	5	11	1	12	16	1	17
Istituto di cura pubblico	1.571	7	1.578	1.478	10	1.488	3.049	17	3.066
Casa di cura privata	1	–	1	2	–	2	3	–	3
Altri luoghi	1	–	1	–	–	–	1	–	1
Totale	1.578	7	1.585	1.491	11	1.502	3.069	18	3.087
CAMPANIA									
Abitazione	243	1	244	193	–	193	436	1	437
Istituto di cura pubblico	22.136	140	22.276	20.726	129	20.855	42.862	269	43.131
Casa di cura privata	16.011	57	16.068	15.024	59	15.083	31.035	116	31.151
Altri luoghi	3	–	3	5	–	5	8	–	8
Totale	38.393	198	38.591	35.948	188	36.136	74.341	386	74.727

Tavola 3.6 segue – Nati per sesso, vitalità, regione dell'evento e luogo del parto – Anno 1994

LUOGO DEL PARTO	MASCHI			FEMMINE			TOTALE		
	Nati vivi	Nati morti	Totale	Nate vive	Nate morte	Totale	Nati vivi	Nati morti	Totale
PUGLIA									
Abitazione	111	2	113	105	–	105	216	2	218
Istituto di cura pubblico	21.047	98	21.145	19.619	90	19.709	40.666	188	40.854
Casa di cura privata	2.512	7	2.519	2.413	12	2.425	4.925	19	4.944
Altri luoghi	4	–	4	1	–	1	5	–	5
Totale	23.674	107	23.781	22.138	102	22.240	45.812	209	46.021
BASILICATA									
Abitazione	10	–	10	20	2	22	30	2	32
Istituto di cura pubblico	2.827	13	2.840	2.729	12	2.741	5.558	25	5.581
Casa di cura privata	3	–	3	3	–	3	6	–	6
Altri luoghi	1	–	1	–	–	–	1	–	1
Totale	2.841	13	2.854	2.752	14	2.766	5.593	27	5.620
CALABRIA									
Abitazione	49	2	51	51	1	52	100	3	103
Istituto di cura pubblico	8.322	60	8.382	7.637	36	7.673	15.959	96	16.055
Casa di cura privata	2.985	12	2.997	2.706	8	2.714	5.691	20	5.711
Altri luoghi	–	–	–	–	–	–	–	–	–
Totale	11.356	74	11.430	10.394	45	10.439	21.750	119	21.869
SICILIA									
Abitazione	126	1	127	111	–	111	237	1	238
Istituto di cura pubblico	26.337	154	26.491	24.751	133	24.884	51.088	287	51.375
Casa di cura privata	4.528	20	4.548	4.385	17	4.402	8.913	37	8.950
Altri luoghi	5	–	5	2	–	2	7	–	7
Totale	30.996	175	31.171	29.249	150	29.399	60.245	325	60.570
SARDEGNA									
Abitazione	43	–	43	40	–	40	83	–	83
Istituto di cura pubblico	6.745	25	6.770	6.207	28	6.235	12.952	53	13.005
Casa di cura privata	894	7	901	828	5	833	1.722	12	1.734
Altri luoghi	2	–	2	3	–	3	5	–	5
Totale	7.684	32	7.716	7.078	33	7.111	14.762	65	14.827
ITALIA									
Abitazione	1.320	11	1.331	1.244	13	1.257	2.564	24	2.588
Istituto di cura pubblico	237.106	1.073	238.179	222.186	1.025	223.211	459.292	2.098	461.390
Casa di cura privata	35.876	133	36.009	33.643	116	33.759	69.519	249	69.768
Altri luoghi	893	3	896	782	3	785	1.675	6	1.681
Totale	275.195	1.220	276.415	257.855	1.157	259.012	533.050	2.377	535.427

Tavola 3.7 – Nati per sesso, vitalità, regione dell'evento, settore di attività economica e posizione nella professione o condizione non professionale della madre – anno 1994

SETTORE DI ATTIV. ECON. E POSIZ. NELLA PROFES. DELLA MADRE	MASCHI			FEMMINE			MASCHI			FEMMINE		
	Nati vivi	Nati morti	Totale	Nate vive	Nate morte	Totale	Nati vivi	Nati morti	Totale	Nate vive	Nate morte	Totale
PIEMONTE												
AGRICOLTURA												
Imprendit. e liberi profess.	4	–	4	3	–	3	–	–	–	–	–	–
Dirigenti e impiegati	7	–	7	5	–	5	–	–	–	–	–	–
Lavor. in proprio e coadiuv.	251	1	252	243	1	244	12	–	12	8	–	8
Lavoratori dipendenti	34	–	34	28	–	28	1	–	1	6	–	6
Totale	296	1	297	279	1	280	13	–	13	14	–	14
INDUSTRIA												
Imprendit. e liberi profess.	13	–	13	16	–	16	–	–	–	–	–	–
Dirigenti e impiegati	994	7	1.001	957	3	960	–	–	–	–	–	–
Lavor. in proprio e coadiuv.	81	–	81	79	1	80	–	–	–	–	–	–
Lavoratori dipendenti	1.481	11	1.492	1.446	6	1.452	–	–	–	2	–	2
Totale	2.569	18	2.587	2.498	10	2.508	–	–	–	2	–	2
ALTRE ATTIVITÀ												
Imprendit. e liberi profess.	231	1	232	280	3	283	8	1	9	9	–	9
Dirigenti e impiegati	3.541	11	3.552	3.303	12	3.315	92	–	92	97	–	97
Lavor. in proprio e coadiuv.	1.142	4	1.146	1.070	4	1.074	41	–	41	51	–	51
Lavoratori dipendenti	2.459	10	2.469	2.322	11	2.333	168	1	169	140	–	140
Totale	7.373	26	7.399	6.975	30	7.005	309	2	311	297	–	297
TOTALE ATTIVITÀ ECONOMICHE												
Imprendit. e liberi profess.	248	1	249	299	3	302	8	1	9	9	–	9
Dirigenti e impiegati	4.542	18	4.560	4.265	15	4.280	92	–	92	97	–	97
Lavor. in proprio e coadiuv.	1.474	5	1.479	1.392	6	1.398	53	–	53	59	–	59
Lavoratori dipendenti	3.974	21	3.995	3.796	17	3.813	169	1	170	148	–	148
Totale	10.238	45	10.283	9.752	41	9.793	322	2	324	313	–	313
Condizione non professionale	6.153	21	6.174	5.756	38	5.794	181	–	181	148	1	149
Non indicato (a)	31	–	31	38	1	39	–	–	–	–	–	–
Totale generale	16.422	66	16.488	15.546	80	15.626	503	2	505	461	1	462
LOMBARDIA												
AGRICOLTURA												
Imprendit. e liberi profess.	14	–	14	9	1	10	2	–	2	1	–	1
Dirigenti e impiegati	9	–	9	6	1	7	–	–	–	1	–	1
Lavor. in proprio e coadiuv.	90	–	90	98	1	99	46	–	46	45	–	45
Lavoratori dipendenti	32	–	32	30	–	30	42	–	42	40	1	41
Totale	145	–	145	143	3	146	90	–	90	87	1	88
INDUSTRIA												
Imprendit. e liberi profess.	37	–	37	29	2	31	7	–	7	4	–	4
Dirigenti e impiegati	2.090	5	2.095	1.963	7	1.970	37	–	37	31	–	31
Lavor. in proprio e coadiuv.	136	–	136	115	–	115	12	–	12	27	–	27
Lavoratori dipendenti	3.752	19	3.771	3.463	17	3.480	159	–	159	133	1	134
Totale	6.015	24	6.039	5.570	26	5.596	215	–	215	195	1	196
ALTRE ATTIVITÀ												
Imprendit. e liberi profess.	1.226	6	1.232	1.094	4	1.098	81	1	82	72	–	72
Dirigenti e impiegati	9.390	38	9.428	8.877	34	8.911	1.233	3	1.236	1.166	3	1.169
Lavor. in proprio e coadiuv.	2.055	6	2.061	1.791	8	1.799	191	1	192	212	–	212
Lavoratori dipendenti	7.374	23	7.397	6.947	27	6.974	1.396	1	1.397	1.348	5	1.353
Totale	20.045	73	20.118	18.709	73	18.782	2.901	6	2.907	2.798	8	2.806
TOTALE ATTIVITÀ ECONOMICHE												
Imprendit. e liberi profess.	1.277	6	1.283	1.132	7	1.139	90	1	91	77	–	77
Dirigenti e impiegati	11.489	43	11.532	10.846	42	10.888	1.270	3	1.273	1.198	3	1.201
Lavor. in proprio e coadiuv.	2.281	6	2.287	2.004	9	2.013	249	1	250	284	–	284
Lavoratori dipendenti	11.158	42	11.200	10.440	44	10.484	1.597	1	1.598	1.521	7	1.528
Totale	26.205	97	26.302	24.422	102	24.524	3.206	6	3.212	3.080	10	3.090
Condizione non professionale	12.862	53	12.915	12.139	49	12.188	1.746	7	1.753	1.622	2	1.624
Non indicato (a)	162	1	163	115	–	115	10	–	10	12	–	12
Totale generale	39.229	151	39.380	36.676	151	36.827	4.962	13	4.975	4.714	12	4.726
TRENTINO-ALTO ADIGE												

(a) Cfr. nota (b) a pag. 14.

Tavola 3.7 segue – Nati per sesso, vitalità, regione dell'evento, settore di attività economica e posizione nella professione o condizione non professionale della madre – Anno 1994

SETTORE DI ATTIV. ECON. E POSIZ. NELLA PROFES. DELLA MADRE	MASCHI			FEMMINE			MASCHI			FEMMINE		
	Nati vivi	Nati morti	Totale	Nate vive	Nate morte	Totale	Nati vivi	Nati morti	Totale	Nate vive	Nate morte	Totale
	BOLZANO-BOZEN						TRENTO					
AGRICOLTURA												
Imprendit. e liberi profess.	-	-	-	-	-	-	2	-	2	1	-	1
Dirigenti e impiegati	-	-	-	-	-	-	-	-	-	1	-	1
Lavor. in proprio e coadiuv.	34	-	34	34	-	34	12	-	12	11	-	11
Lavoratori dipendenti	14	-	14	12	-	12	28	-	28	28	1	29
Totale	48	-	48	46	-	46	42	-	42	41	1	42
INDUSTRIA												
Imprendit. e liberi profess.	5	-	5	3	-	3	2	-	2	1	-	1
Dirigenti e impiegati	25	-	25	15	-	15	12	-	12	16	-	16
Lavor. in proprio e coadiuv.	10	-	10	21	-	21	2	-	2	6	-	6
Lavoratori dipendenti	64	-	64	42	-	42	95	-	95	91	1	92
Totale	104	-	104	81	-	81	111	-	111	114	1	115
ALTRE ATTIVITÀ												
Imprendit. e liberi profess.	26	1	27	32	-	32	55	-	55	40	-	40
Dirigenti e impiegati	654	1	655	639	3	642	579	2	581	527	-	527
Lavor. in proprio e coadiuv.	71	1	72	88	-	88	120	-	120	124	-	124
Lavoratori dipendenti	808	-	808	757	4	761	588	1	589	591	1	592
Totale	1.559	3	1.562	1.516	7	1.523	1.342	3	1.345	1.282	1	1.283
TOTALE ATTIVITÀ ECONOMICHE												
Imprendit. e liberi profess.	31	1	32	35	-	35	59	-	59	42	-	42
Dirigenti e impiegati	679	1	680	654	3	657	591	2	593	544	-	544
Lavor. in proprio e coadiuv.	115	1	116	143	-	143	134	-	134	141	-	141
Lavoratori dipendenti	886	-	886	811	4	815	711	1	712	710	3	713
Totale	1.711	3	1.714	1.643	7	1.650	1.495	3	1.498	1.437	3	1.440
Condizione non professionale	992	3	995	903	2	905	754	4	758	719	-	719
Non indicato (a)	3	-	3	3	-	3	7	-	7	9	-	9
Totale generale	2.706	6	2.712	2.549	9	2.558	2.256	7	2.263	2.165	3	2.168
	VENETO						FRIULI-VENEZIA GIULIA					
AGRICOLTURA												
Imprendit. e liberi profess.	8	-	8	8	-	8	4	-	4	6	-	6
Dirigenti e impiegati	14	-	14	8	-	8	4	-	4	4	-	4
Lavor. in proprio e coadiuv.	122	-	122	109	2	111	14	-	14	35	-	35
Lavoratori dipendenti	55	-	55	54	-	54	7	-	7	7	-	7
Totale	199	-	199	179	2	181	29	-	29	52	-	52
INDUSTRIA												
Imprendit. e liberi profess.	18	-	18	23	-	23	2	-	2	5	-	5
Dirigenti e impiegati	682	3	685	640	1	641	218	-	218	201	1	202
Lavor. in proprio e coadiuv.	85	1	86	66	-	66	3	-	3	9	-	9
Lavoratori dipendenti	2.290	8	2.298	2.137	9	2.146	347	1	348	342	-	342
Totale	3.075	12	3.087	2.866	10	2.876	570	1	571	557	1	558
ALTRE ATTIVITÀ												
Imprendit. e liberi profess.	329	1	330	286	-	286	104	-	104	75	1	76
Dirigenti e impiegati	3.466	13	3.479	3.231	13	3.244	1.006	2	1.008	917	1	918
Lavor. in proprio e coadiuv.	1.162	5	1.167	1.085	6	1.091	231	-	231	221	3	224
Lavoratori dipendenti	4.341	4	4.345	4.123	20	4.143	945	3	948	889	2	891
Totale	9.298	23	9.321	8.725	39	8.764	2.286	5	2.291	2.102	7	2.109
TOTALE ATTIVITÀ ECONOMICHE												
Imprendit. e liberi profess.	355	1	356	317	-	317	110	-	110	86	1	87
Dirigenti e impiegati	4.162	16	4.178	3.879	14	3.893	1.228	2	1.230	1.122	2	1.124
Lavor. in proprio e coadiuv.	1.369	6	1.375	1.260	8	1.268	248	-	248	265	3	268
Lavoratori dipendenti	6.686	12	6.698	6.314	29	6.343	1.299	4	1.303	1.238	2	1.240
Totale	12.572	35	12.607	11.770	51	11.821	2.885	6	2.891	2.711	8	2.719
Condizione non professionale	6.915	20	6.935	6.360	23	6.383	1.551	2	1.553	1.435	5	1.440
Non indicato (a)	50	2	52	55	-	55	7	-	7	5	-	5
Totale generale	19.537	57	19.594	18.185	74	18.259	4.443	8	4.451	4.151	13	4.164

(a) Cfr. nota (b) a pag. 14.

Tavola 3.7 segue – Nati per sesso, vitalità, regione dell'evento, settore di attività economica e posizione nella professione o condizione non professionale della madre – Anno 1994

SETTORE DI ATTIV. ECON. E POSIZ. NELLA PROFES. DELLA MADRE	MASCHI			FEMMINE			MASCHI			FEMMINE		
	Nati vivi	Nati morti	Totale	Nate vie	Nate morte	Totale	Nati vivi	Nati morti	Totale	Nate vi-ve	Nate morte	Totale
LIGURIA												
AGRICOLTURA												
Imprendit. e liberi profess.	4	-	4	3	-	3	14	-	14	8	-	8
Dirigenti e impiegati	-	-	-	1	-	1	17	-	17	9	-	9
Lavor. in proprio e coadiuv.	51	-	51	62	-	62	156	-	156	129	3	132
Lavoratori dipendenti	19	-	19	17	-	17	211	-	211	220	2	222
Totale	74	-	74	83	-	83	398	-	398	366	5	371
INDUSTRIA												
Imprendit. e liberi profess.	3	-	3	1	-	1	20	-	20	19	-	19
Dirigenti e impiegati	80	1	81	57	-	57	901	3	904	868	3	871
Lavor. in proprio e coadiuv.	3	-	3	4	-	4	121	-	121	97	-	97
Lavoratori dipendenti	68	-	68	74	-	74	996	11	1.007	930	3	933
Totale	154	1	155	136	-	136	2.038	14	2.052	1.914	6	1.920
ALTRE ATTIVITÀ												
Imprendit. e liberi profess.	160	1	161	131	-	131	384	2	386	393	4	397
Dirigenti e impiegati	1.503	11	1.514	1.468	6	1.474	3.847	14	3.861	3.579	7	3.586
Lavor. in proprio e coadiuv.	459	4	463	427	1	428	1.083	3	1.086	1.062	9	1.071
Lavoratori dipendenti	868	3	871	770	8	778	2.248	9	2.257	2.145	11	2.156
Totale	2.990	19	3.009	2.796	15	2.811	7.562	28	7.590	7.179	31	7.210
TOTALE ATTIVITÀ ECONOMICHE												
Imprendit. e liberi profess.	167	1	168	135	-	135	418	2	420	420	4	424
Dirigenti e impiegati	1.583	12	1.595	1.526	6	1.532	4.765	17	4.782	4.456	10	4.466
Lavor. in proprio e coadiuv.	513	4	517	493	1	494	1.360	3	1.363	1.288	12	1.300
Lavoratori dipendenti	955	3	958	861	8	869	3.455	20	3.475	3.295	16	3.311
Totale	3.218	20	3.238	3.015	15	3.030	9.998	42	10.040	9.459	42	9.501
Condizione non professionale	2.319	18	2.337	2.209	13	2.222	4.465	19	4.484	4.104	19	4.123
Non indicato (a)	55	-	55	33	-	33	57	-	57	61	2	63
Totale generale	5.592	38	5.630	5.257	28	5.285	14.520	61	14.581	13.624	63	13.687
TOSCANA												
AGRICOLTURA												
Imprendit. e liberi profess.	10	-	10	5	-	5	4	-	4	2	-	2
Dirigenti e impiegati	8	-	8	9	-	9	3	-	3	1	-	1
Lavor. in proprio e coadiuv.	85	-	85	76	-	76	20	-	20	26	-	26
Lavoratori dipendenti	50	1	51	50	1	51	24	-	24	17	-	17
Totale	153	1	154	140	1	141	51	-	51	46	-	46
INDUSTRIA												
Imprendit. e liberi profess.	11	-	11	8	-	8	3	-	3	3	-	3
Dirigenti e impiegati	281	2	283	273	-	273	59	1	60	51	-	51
Lavor. in proprio e coadiuv.	34	-	34	37	-	37	18	-	18	13	-	13
Lavoratori dipendenti	608	2	610	539	6	545	129	1	130	141	1	142
Totale	934	4	938	857	6	863	209	2	211	208	1	209
ALTRE ATTIVITÀ												
Imprendit. e liberi profess.	416	1	417	393	1	394	68	-	68	62	-	62
Dirigenti e impiegati	2.360	4	2.364	2.279	4	2.283	724	4	728	657	3	660
Lavor. in proprio e coadiuv.	1.107	4	1.111	1.012	-	1.012	275	-	275	243	-	243
Lavoratori dipendenti	2.800	13	2.813	2.801	8	2.809	511	2	513	517	1	518
Totale	6.683	22	6.705	6.485	13	6.498	1.578	6	1.584	1.479	4	1.483
TOTALE ATTIVITÀ ECONOMICHE												
Imprendit. e liberi profess.	437	1	438	406	1	407	75	-	75	67	-	67
Dirigenti e impiegati	2.649	6	2.655	2.561	4	2.565	786	5	791	709	3	712
Lavor. in proprio e coadiuv.	1.226	4	1.230	1.125	-	1.125	313	-	313	282	-	282
Lavoratori dipendenti	3.458	16	3.474	3.390	15	3.405	664	3	667	675	2	677
Totale	7.770	27	7.797	7.482	20	7.502	1.838	8	1.846	1.733	5	1.738
Condizione non professionale	5.129	29	5.158	4.910	24	4.934	1.513	7	1.520	1.389	5	1.394
Non indicato (a)	71	1	72	47	1	48	10	-	10	9	-	9
Totale generale	12.970	57	13.027	12.439	45	12.484	3.361	15	3.376	3.131	10	3.141
UMBRIA												

(a) Cfr. nota (b) a pag. 14.

Tavola 3.7 segue – Nati per sesso, vitalità, regione dell'evento, settore di attività economica e posizione nella professione o condizione non professionale della madre – Anno 1994

SETTORE DI ATTIV. ECON. E POSIZ. NELLA PROFES. DELLA MADRE	MASCHI			FEMMINE			MASCHI			FEMMINE		
	Nati vivi	Nati morti	Totale	Nate vive	Nate morte	Totale	Nati vivi	Nati morti	Totale	Nate vive	Nate morte	Totale
	MARCHE						LAZIO					
AGRICOLTURA												
Imprendit. e liberi profess.	2	-	2	4	-	4	16	-	16	17	-	17
Dirigenti e impiegati	4	-	4	2	-	2	24	-	24	16	-	16
Lavor. in proprio e coadiuv.	45	-	45	30	-	30	130	-	130	116	1	117
Lavoratori dipendenti	20	-	20	24	-	24	302	3	305	290	3	293
Totale	71	-	71	60	-	60	472	3	475	439	4	443
INDUSTRIA												
Imprendit. e liberi profess.	8	-	8	7	-	7	27	-	27	30	-	30
Dirigenti e impiegati	177	-	177	151	-	151	591	-	591	556	4	560
Lavor. in proprio e coadiuv.	61	-	61	53	1	54	41	-	41	49	-	49
Lavoratori dipendenti	780	1	781	764	3	767	361	-	361	308	1	309
Totale	1.026	1	1.027	975	4	979	1.020	-	1.020	943	5	948
ALTRE ATTIVITÀ												
Imprendit. e liberi profess.	124	-	124	106	-	106	832	3	835	797	3	800
Dirigenti e impiegati	1.056	3	1.059	968	4	972	5.963	19	5.982	5.402	12	5.414
Lavor. in proprio e coadiuv.	498	2	500	402	-	402	1.042	4	1.046	1.008	7	1.015
Lavoratori dipendenti	1.056	5	1.061	976	3	979	2.833	9	2.842	2.778	14	2.792
Totale	2.734	10	2.744	2.452	7	2.459	10.670	35	10.705	9.985	36	10.021
TOTALE ATTIVITÀ ECONOMICHE												
Imprendit. e liberi profess.	134	-	134	117	-	117	875	3	878	844	3	847
Dirigenti e impiegati	1.237	3	1.240	1.121	4	1.125	6.578	19	6.597	5.974	16	5.990
Lavor. in proprio e coadiuv.	604	2	606	485	1	486	1.213	4	1.217	1.173	8	1.181
Lavoratori dipendenti	1.856	6	1.862	1.764	6	1.770	3.496	12	3.508	3.376	18	3.394
Totale	3.831	11	3.842	3.487	11	3.498	12.162	38	12.200	11.367	45	11.412
Condizione non professionale	2.110	7	2.117	2.022	3	2.025	13.208	63	13.271	12.157	58	12.215
Non indicato (a)	7	-	7	13	-	13	62	1	63	63	2	65
Totale generale	5.948	18	5.966	5.522	14	5.536	25.432	102	25.534	23.587	105	23.692
	ABRUZZO						MOLISE					
AGRICOLTURA												
Imprendit. e liberi profess.	1	-	1	1	-	1	1	-	1	-	-	-
Dirigenti e impiegati	1	-	1	3	-	3	-	-	-	1	-	1
Lavor. in proprio e coadiuv.	43	-	43	42	-	42	63	1	64	64	-	64
Lavoratori dipendenti	29	-	29	30	-	30	35	-	35	31	1	32
Totale	74	-	74	76	-	76	99	1	100	96	1	97
INDUSTRIA												
Imprendit. e liberi profess.	8	-	8	9	-	9	1	-	1	1	-	1
Dirigenti e impiegati	43	-	43	55	-	55	6	-	6	4	-	4
Lavor. in proprio e coadiuv.	60	-	60	46	-	46	16	-	16	16	-	16
Lavoratori dipendenti	487	-	487	533	3	536	45	1	46	45	-	45
Totale	598	-	598	643	3	646	68	1	69	66	-	66
ALTRE ATTIVITÀ												
Imprendit. e liberi profess.	140	2	142	130	-	130	24	-	24	16	1	17
Dirigenti e impiegati	809	-	809	776	4	780	219	-	219	199	1	200
Lavor. in proprio e coadiuv.	340	1	341	317	1	318	88	-	88	72	-	72
Lavoratori dipendenti	795	5	800	708	1	709	153	2	155	119	1	120
Totale	2.084	8	2.092	1.931	6	1.937	484	2	486	406	3	409
TOTALE ATTIVITÀ ECONOMICHE												
Imprendit. e liberi profess.	149	2	151	140	-	140	26	-	26	17	1	18
Dirigenti e impiegati	853	-	853	834	4	838	225	-	225	204	1	205
Lavor. in proprio e coadiuv.	443	1	444	405	1	406	167	1	168	152	-	152
Lavoratori dipendenti	1.311	5	1.316	1.271	4	1.275	233	3	236	195	2	197
Totale	2.756	8	2.764	2.650	9	2.659	651	4	655	568	4	572
Condizione non professionale	2.986	17	3.003	2.853	9	2.862	926	3	929	916	7	923
Non indicato (a)	12	1	13	9	-	9	1	-	1	7	-	7
Totale generale	5.754	26	5.780	5.512	18	5.530	1.578	7	1.585	1.491	11	1.502

(a) Cfr. nota (b) a pag. 14.

Tavola 3.7 segue – Nati per sesso, vitalità, regione dell'evento, settore di attività economica e posizione nella professione o condizione non professionale della madre – Anno 1994

SETTORE DI ATTIV. ECON. E POSIZ. NELLA PROFES. DELLA MADRE	MASCHI			FEMMINE			MASCHI			FEMMINE		
	Nati vivi	Nati morti	Totale	Nate vive	Nate morte	Totale	Nati vivi	Nati morti	Totale	Nate vive	Nate morte	Totale
CAMPANIA												
AGRICOLTURA												
Imprendit. e liberi profess.	13	-	13	7	-	7	11	-	11	3	-	3
Dirigenti e impiegati	2	-	2	2	-	2	4	-	4	4	-	4
Lavor. in proprio e coadiuv.	329	1	330	297	2	299	404	5	409	372	3	375
Lavoratori dipendenti	2.677	10	2.687	2.483	8	2.491	2.388	9	2.397	2.179	14	2.193
Totale	3.021	11	3.032	2.789	10	2.799	2.807	14	2.821	2.558	17	2.575
INDUSTRIA												
Imprendit. e liberi profess.	17	-	17	12	-	12	12	-	12	15	-	15
Dirigenti e impiegati	76	-	76	63	-	63	54	-	54	58	2	60
Lavor. in proprio e coadiuv.	67	-	67	54	1	55	100	-	100	112	-	112
Lavoratori dipendenti	484	2	486	480	2	482	637	2	639	579	4	583
Totale	644	2	646	609	3	612	803	2	805	764	6	770
ALTRE ATTIVITÀ												
Imprendit. e liberi profess.	495	2	497	482	2	484	338	2	340	297	3	300
Dirigenti e impiegati	2.721	12	2.733	2.542	14	2.556	2.545	9	2.554	2.312	9	2.321
Lavor. in proprio e coadiuv.	888	10	898	870	11	881	718	2	720	695	2	697
Lavoratori dipendenti	3.623	13	3.636	3.260	12	3.272	1.825	5	1.830	1.664	6	1.670
Totale	7.727	37	7.764	7.154	39	7.193	5.426	18	5.444	4.968	20	4.988
TOTALE ATTIVITÀ ECONOMICHE												
Imprendit. e liberi profess.	525	2	527	501	2	503	361	2	363	315	3	318
Dirigenti e impiegati	2.799	12	2.811	2.607	14	2.621	2.603	9	2.612	2.374	11	2.385
Lavor. in proprio e coadiuv.	1.284	11	1.295	1.221	14	1.235	1.222	7	1.229	1.179	5	1.184
Lavoratori dipendenti	6.784	25	6.809	6.223	22	6.245	4.850	16	4.866	4.422	24	4.446
Totale	11.392	50	11.442	10.552	52	10.604	9.036	34	9.070	8.290	43	8.333
Condizione non professionale	26.899	141	27.040	25.295	133	25.428	14.533	71	14.604	13.759	59	13.818
Non indicato (a)	102	7	109	101	3	104	105	2	107	89	-	89
Totale generale	38.393	198	38.591	35.948	188	36.136	23.674	107	23.781	22.138	102	22.240
BASILICATA												
AGRICOLTURA												
Imprendit. e liberi profess.	2	-	2	2	-	2	5	-	5	3	-	3
Dirigenti e impiegati	4	-	4	-	-	-	3	-	3	5	-	5
Lavor. in proprio e coadiuv.	81	1	82	56	1	57	61	1	62	42	1	43
Lavoratori dipendenti	318	1	319	303	-	303	3.076	11	3.087	2.791	11	2.802
Totale	405	2	407	361	1	362	3.145	12	3.157	2.841	12	2.853
INDUSTRIA												
Imprendit. e liberi profess.	-	-	-	2	-	2	22	-	22	12	-	12
Dirigenti e impiegati	11	-	11	6	-	6	24	-	24	34	-	34
Lavor. in proprio e coadiuv.	8	-	8	15	-	15	39	1	40	40	1	41
Lavoratori dipendenti	36	-	36	40	-	40	61	-	61	52	-	52
Totale	55	-	55	63	-	63	146	1	147	138	1	139
ALTRE ATTIVITÀ												
Imprendit. e liberi profess.	46	-	46	45	-	45	200	-	200	196	1	197
Dirigenti e impiegati	391	4	395	386	2	388	1.477	11	1.488	1.322	7	1.329
Lavor. in proprio e coadiuv.	98	-	98	104	2	106	272	2	274	266	-	266
Lavoratori dipendenti	239	-	239	261	1	262	527	4	531	415	1	416
Totale	774	4	778	796	5	801	2.476	17	2.493	2.199	9	2.208
TOTALE ATTIVITÀ ECONOMICHE												
Imprendit. e liberi profess.	48	-	48	49	-	49	227	-	227	211	1	212
Dirigenti e impiegati	406	4	410	392	2	394	1.504	11	1.515	1.361	7	1.368
Lavor. in proprio e coadiuv.	187	1	188	175	3	178	372	4	376	348	2	350
Lavoratori dipendenti	593	1	594	604	1	605	3.664	15	3.679	3.258	12	3.270
Totale	1.234	6	1.240	1.220	6	1.226	5.767	30	5.797	5.178	22	5.200
Condizione non professionale	1.600	7	1.607	1.525	8	1.533	5.551	44	5.595	5.183	22	5.205
Non indicato (a)	7	-	7	7	-	7	38	-	38	33	1	34
Totale generale	2.841	13	2.854	2.752	14	2.766	11.356	74	11.430	10.394	45	10.439
CALABRIA												

(a) Cfr. nota (b) a pag. 14.

Tavola 3.7 segue - Nati per sesso, vitalità, regione dell'evento, settore di attività economica e posizione nella professione o condizione non professionale della madre - Anno 1994

SETTORE DI ATTIV. ECON. E POSIZ. NELLA PROFES. DELLA MADRE	MASCHI			FEMMINE			MASCHI			FEMMINE		
	Nati vivi	Nati morti	Totale	Nate vive	Nate morte	Totale	Nati vivi	Nati morti	Totale	Nate vive	Nate morte	Totale
	SICILIA						SARDEGNA					
AGRICOLTURA -												
Imprendit. e liberi profess.	11	-	11	18	-	18	6	-	6	7	-	7
Dirigenti e impiegati	4	-	4	3	-	3	3	-	3	2	-	2
Lavor. in proprio e coadiuv.	117	-	117	97	-	97	53	-	53	41	-	41
Lavoratori dipendenti	1.395	5	1.400	1.313	3	1.316	190	1	191	181	1	182
Totale	1.527	5	1.532	1.431	3	1.434	252	1	253	231	1	232
INDUSTRIA												
Imprendit. e liberi profess.	13	-	13	17	-	17	11	-	11	4	-	4
Dirigenti e impiegati	32	1	33	37	1	38	24	-	24	20	-	20
Lavor. in proprio e coadiuv.	54	1	55	60	-	60	72	-	72	70	-	70
Lavoratori dipendenti	123	2	125	120	1	121	78	-	78	66	1	67
Totale	222	4	226	234	2	236	185	-	185	160	1	161
ALTRE ATTIVITÀ												
Imprendit. e liberi profess.	484	4	488	488	1	489	105	1	106	128	-	128
Dirigenti e impiegati	3.942	17	3.959	3.839	10	3.849	483	1	484	431	2	433
Lavor. in proprio e coadiuv.	630	5	635	645	5	650	317	1	318	257	2	259
Lavoratori dipendenti	1.440	11	1.451	1.314	14	1.328	1.573	5	1.578	1.487	4	1.491
Totale	6.496	37	6.533	6.286	30	6.316	2.478	8	2.486	2.303	8	2.311
TOTALE ATTIVITÀ ECONOMICHE												
Imprendit. e liberi profess.	508	4	512	523	1	524	122	1	123	139	-	139
Dirigenti e impiegati	3.978	18	3.996	3.879	11	3.890	510	1	511	453	2	455
Lavor. in proprio e coadiuv.	801	6	807	802	5	807	442	1	443	368	2	370
Lavoratori dipendenti	2.958	18	2.976	2.747	18	2.765	1.841	6	1.847	1.734	6	1.740
Totale	8.245	46	8.291	7.951	35	7.986	2.915	9	2.924	2.694	10	2.704
Condizione non professionale	22.561	126	22.687	21.112	113	21.225	4.760	23	4.783	4.369	22	4.391
Non indicato (a)	190	3	193	186	2	188	9	-	9	15	1	16
Totale generale	30.996	175	31.171	29.249	150	29.399	7.684	32	7.716	7.078	33	7.111

(a) Cfr. nota (b) a pag. 14.

Tavola 3.7 segue – Nati per sesso, vitalità, regione dell'evento, settore di attività economica e posizione nella professione o condizione non professionale della madre – Anno 1994

SETTORE DI ATTIV. ECON. E POSIZ. NELLA PROFES. DELLA MADRE	MASCHI			FEMMINE			TOTALE		
	Nati vivi	Nati morti	Totale	Nate vive	Nate morte	Totale	Nati vivi	Nati morti	Totale
ITALIA									
AGRICOLTURA									
Imprendit. e liberi profess.	132	–	132	107	1	108	239	1	240
Dirigenti e impiegati	111	–	111	82	1	83	193	1	194
Lavor. in proprio e coadiuv.	2.173	10	2.183	1.988	15	2.003	4.161	25	4.186
Lavoratori dipendenti	10.905	41	10.946	10.094	45	10.139	20.999	86	21.085
Totale	13.321	51	13.372	12.271	62	12.333	25.592	113	25.705
INDUSTRIA									
Imprendit. e liberi profess.	233	–	233	217	2	219	450	2	452
Dirigenti e impiegati	6.380	23	6.403	6.025	22	6.047	12.405	45	12.450
Lavor. in proprio e coadiuv.	1.011	3	1.014	962	4	966	1.973	7	1.980
Lavoratori dipendenti	12.922	61	12.983	12.194	58	12.252	25.116	119	25.235
Totale	20.546	87	20.633	19.398	86	19.484	39.944	173	40.117
ALTRE ATTIVITÀ									
Imprendit. e liberi profess.	5.795	28	5.823	5.480	24	5.504	11.275	52	11.327
Dirigenti e impiegati	46.768	176	46.944	43.751	148	43.899	90.519	324	90.843
Lavor. in proprio e coadiuv.	12.637	54	12.691	11.810	61	11.871	24.447	115	24.562
Lavoratori dipendenti	37.174	128	37.302	34.984	150	35.134	72.158	278	72.436
Totale	102.374	386	102.760	96.025	383	96.408	198.399	769	199.168
TOTALE ATTIVITÀ ECONOMICHE									
Imprendit. e liberi profess.	6.160	28	6.188	5.804	27	5.831	11.964	55	12.019
Dirigenti e impiegati	53.259	199	53.458	49.858	171	50.029	103.117	370	103.487
Lavor. in proprio e coadiuv.	15.821	67	15.888	14.760	80	14.840	30.581	147	30.728
Lavoratori dipendenti	61.001	230	61.231	57.272	253	57.525	118.273	483	118.756
Totale	136.241	524	136.765	127.694	531	128.225	263.935	1.055	264.990
Condizione non professionale	137.968	678	138.646	129.263	613	129.876	267.231	1.291	268.522
Non indicato (a)	986	18	1.004	898	13	911	1.884	31	1.915
Totale generale	275.195	1.220	276.415	257.855	1.157	259.012	533.050	2.377	535.427

(a) Cfr. nota (b) a pag. 14.

Tavola 3.8 – Nati per sesso, vitalità, regione dell'evento, grado di istruzione della madre, filiazione e ordine di nascita (a) – Anno 1994

FILIAZIONE E ORDINE DI NASCITA	MASCHI			FEMMINE			MASCHI			FEMMINE		
	Nati vivi	Nati morti	Totale	Nate vive	Nate morte	Totale	Nati vivi	Nati morti	Totale	Nate vive	Nate morte	Totale
	PIEMONTE						VALLE D'AOSTA					
	LAUREA						LAUREA					
primogeniti	697	2	699	643	2	645	22	–	22	16	–	16
secondogeniti	394	–	394	424	2	426	12	–	12	6	–	6
terzogeniti e oltre	81	–	81	83	–	83	5	–	5	4	–	4
Legittimi	1.172	2	1.174	1.150	4	1.154	39	–	39	26	–	26
primogeniti	54	–	54	61	2	63	1	–	1	5	–	5
secondogeniti	18	–	18	24	1	25	–	–	–	1	–	1
terzogeniti e oltre	6	–	6	3	–	3	–	–	–	–	–	–
Naturali	78	–	78	88	3	91	1	–	1	6	–	6
primogeniti	751	2	753	704	4	708	23	–	23	21	–	21
secondogeniti	412	–	412	448	3	451	12	–	12	7	–	7
terzogeniti e oltre	87	–	87	86	–	86	5	–	5	4	–	4
Totale	1.250	2	1.252	1.238	7	1.245	40	–	40	32	–	32
	LICENZA SCUOLA MEDIA SUPERIORE						LICENZA SCUOLA MEDIA SUPERIORE					
primogeniti	3.279	13	3.292	3.257	15	3.272	94	1	95	97	–	97
secondogeniti	2.014	4	2.018	1.748	2	1.750	64	–	64	63	–	63
terzogeniti e oltre	351	–	351	313	1	314	13	–	13	6	–	6
Legittimi	5.644	17	5.661	5.318	18	5.336	171	1	172	166	–	166
primogeniti	289	–	289	305	3	308	24	–	24	13	–	13
secondogeniti	111	–	111	89	1	90	6	–	6	8	–	8
terzogeniti e oltre	29	–	29	39	–	39	–	–	–	3	–	3
Naturali	429	–	429	433	4	437	30	–	30	24	–	24
primogeniti	3.568	13	3.581	3.562	18	3.580	118	1	119	110	–	110
secondogeniti	2.125	4	2.129	1.837	3	1.840	70	–	70	71	–	71
terzogeniti e oltre	380	–	380	352	1	353	13	–	13	9	–	9
Totale	6.073	17	6.090	5.751	22	5.773	201	1	202	190	–	190
	LICENZA SCUOLA MEDIA INFERIORE						LICENZA SCUOLA MEDIA INFERIORE					
primogeniti	4.073	24	4.097	3.798	18	3.816	117	–	117	100	–	100
secondogeniti	2.714	13	2.727	2.566	11	2.577	76	1	77	67	–	67
terzogeniti e oltre	669	3	672	630	5	635	21	–	21	14	–	14
Legittimi	7.456	40	7.496	6.994	34	7.028	214	1	215	181	–	181
primogeniti	566	2	568	521	6	527	22	–	22	26	–	26
secondogeniti	217	1	218	206	–	206	7	–	7	8	1	9
terzogeniti e oltre	91	1	92	117	2	119	2	–	2	4	–	4
Naturali	874	4	878	844	8	852	31	–	31	38	1	39
primogeniti	4.639	26	4.665	4.319	24	4.343	139	–	139	126	–	126
secondogeniti	2.931	14	2.945	2.772	11	2.783	83	1	84	75	1	76
terzogeniti e oltre	760	4	764	747	7	754	23	–	23	18	–	18
Totale	8.330	44	8.374	7.838	42	7.880	245	1	246	219	1	220
	LICENZA ELEMENTARE (b)						LICENZA ELEMENTARE (b)					
primogeniti	195	2	197	167	1	168	5	–	5	5	–	5
secondogeniti	203	–	203	185	3	188	7	–	7	9	–	9
terzogeniti e oltre	178	1	179	170	2	172	3	–	3	4	–	4
Legittimi	576	3	579	522	6	528	15	–	15	18	–	18
primogeniti	70	–	70	55	–	55	1	–	1	–	–	–
secondogeniti	42	–	42	45	2	47	1	–	1	2	–	2
terzogeniti e oltre	50	–	50	59	–	59	–	–	–	–	–	–
Naturali	162	–	162	159	2	161	2	–	2	2	–	2
primogeniti	265	2	267	222	1	223	6	–	6	5	–	5
secondogeniti	245	–	245	230	5	235	8	–	8	11	–	11
terzogeniti e oltre	228	1	229	229	2	231	3	–	3	4	–	4
Totale	738	3	741	681	8	689	17	–	17	20	–	20
	TOTALE						TOTALE					
primogeniti	8.244	41	8.285	7.865	36	7.901	238	1	239	218	–	218
secondogeniti	5.325	17	5.342	4.923	18	4.941	159	1	160	145	–	145
terzogeniti e oltre	1.279	4	1.283	1.196	8	1.204	42	–	42	28	–	28
Legittimi	14.848	62	14.910	13.984	62	14.046	439	2	441	391	–	391
primogeniti	979	2	981	942	11	953	48	–	48	44	–	44
secondogeniti	388	1	389	364	4	368	14	–	14	19	1	20
terzogeniti e oltre	176	1	177	218	2	220	2	–	2	7	–	7
Naturali	1.543	4	1.547	1.524	17	1.541	64	–	64	70	1	71
primogeniti	9.223	43	9.266	8.807	47	8.854	286	1	287	262	–	262
secondogeniti	5.713	18	5.731	5.287	22	5.309	173	1	174	164	1	165
terzogeniti e oltre	1.455	5	1.460	1.414	10	1.424	44	–	44	35	–	35
Totale	16.391	66	16.457	15.508	79	15.587	503	2	505	461	1	462
Non indicata (c)	31	–	31	38	1	39	–	–	–	–	–	–
TOTALE	16.422	66	16.488	15.546	80	15.626	503	2	505	461	1	462

Tavola 3.8 segue – Nati per sesso, vitalità, regione dell'evento, grado di istruzione della madre, filiazione e ordine di nascita (a) – Anno 1994

FILIAZIONE E ORDINE DI NASCITA	MASCHI			FEMMINE			MASCHI			FEMMINE		
	Nati vivi	Nati morti	Totale	Nate vive	Nate morte	Totale	Nati vivi	Nati morti	Totale	Nate vive	Nate morte	Totale
	LOMBARDIA						TERTINO-ALTO ADIGE					
	LAUREA						LAUREA					
primogeniti	1.849	11	1.860	1.748	7	1.755	110	1	111	93	-	93
secondogeniti	1.208	2	1.210	1.092	3	1.095	70	-	70	78	-	78
terzogeniti e oltre	322	1	323	266	1	267	23	-	23	18	-	18
Legittimi	3.379	14	3.393	3.106	11	3.117	203	1	204	189	-	189
primogeniti	188	-	188	175	-	175	13	-	13	9	-	9
secondogeniti	36	-	36	46	-	46	6	-	6	7	-	7
terzogeniti e oltre	9	-	9	12	-	12	3	-	3	1	-	1
Naturali	233	-	233	233	-	233	22	-	22	17	-	17
primogeniti	2.037	11	2.048	1.923	7	1.930	123	1	124	102	-	102
secondogeniti	1.244	2	1.246	1.138	3	1.141	76	-	76	85	-	85
terzogeniti e oltre	331	1	332	278	1	279	26	-	26	19	-	19
Totale	3.612	14	3.626	3.339	11	3.350	225	1	226	206	-	206
	LICENZA SCUOLA MEDIA SUPERIORE						LICENZA SCUOLA MEDIA SUPERIORE					
primogeniti	8.525	33	8.558	8.032	30	8.062	703	1	704	741	3	744
secondogeniti	5.281	14	5.295	4.988	16	5.004	561	3	564	524	2	526
terzogeniti e oltre	1.100	4	1.104	1.098	9	1.107	156	-	156	165	-	165
Legittimi	14.906	51	14.957	14.118	55	14.173	1.420	4	1.424	1.430	5	1.435
primogeniti	761	4	765	745	2	747	136	-	136	111	1	112
secondogeniti	252	1	253	241	3	244	36	-	36	21	-	21
terzogeniti e oltre	64	-	64	66	1	67	7	-	7	7	-	7
Naturali	1.077	5	1.082	1.052	6	1.058	179	-	179	139	1	140
primogeniti	9.286	37	9.323	8.777	32	8.809	839	1	840	852	4	856
secondogeniti	5.533	15	5.548	5.229	19	5.248	597	3	600	545	2	547
terzogeniti e oltre	1.164	4	1.168	1.164	10	1.174	163	-	163	172	-	172
Totale	15.983	56	16.039	15.170	61	15.231	1.599	4	1.603	1.569	6	1.575
	LICENZA SCUOLA MEDIA INFERIORE						LICENZA SCUOLA MEDIA INFERIORE					
primogeniti	8.530	31	8.561	7.915	38	7.953	1.043	3	1.046	978	3	981
secondogeniti	6.104	22	6.126	5.631	21	5.652	1.065	2	1.067	997	-	997
terzogeniti e oltre	1.666	8	1.674	1.499	7	1.506	464	2	466	426	1	427
Legittimi	16.300	61	16.361	15.045	66	15.111	2.572	7	2.579	2.401	4	2.405
primogeniti	973	6	979	995	3	998	349	-	349	325	1	326
secondogeniti	387	3	390	305	1	306	72	1	73	75	1	76
terzogeniti e oltre	166	-	166	160	1	161	38	-	38	32	-	32
Naturali	1.526	9	1.535	1.480	5	1.485	459	1	460	432	2	434
primogeniti	9.503	37	9.540	8.910	41	8.951	1.392	3	1.395	1.303	4	1.307
secondogeniti	6.491	25	6.516	5.936	22	5.958	1.137	3	1.140	1.072	1	1.073
terzogeniti e oltre	1.832	8	1.840	1.659	8	1.667	502	2	504	458	1	459
Totale	17.826	70	17.896	16.505	71	16.576	3.031	8	3.039	2.833	6	2.839
	LICENZA ELEMENTARE (b)						LICENZA ELEMENTARE (b)					
primogeniti	412	3	415	406	1	407	11	-	11	21	-	21
secondogeniti	540	1	541	510	3	513	35	-	35	17	-	17
terzogeniti e oltre	393	4	397	371	2	373	27	-	27	24	-	24
Legittimi	1.345	8	1.353	1.287	6	1.293	73	-	73	62	-	62
primogeniti	110	-	110	108	-	108	13	-	13	11	-	11
secondogeniti	90	-	90	76	2	78	2	-	2	9	-	9
terzogeniti e oltre	101	2	103	76	-	76	9	-	9	12	-	12
Naturali	301	2	303	260	2	262	24	-	24	32	-	32
primogeniti	522	3	525	514	1	515	24	-	24	32	-	32
secondogeniti	630	1	631	586	5	591	37	-	37	26	-	26
terzogeniti e oltre	494	6	500	447	2	449	36	-	36	36	-	36
Totale	1.646	10	1.656	1.547	8	1.555	97	-	97	94	-	94
	TOTALE						TOTALE					
primogeniti	19.316	78	19.394	18.101	76	18.177	1.867	5	1.872	1.833	6	1.839
secondogeniti	13.133	39	13.172	12.221	43	12.264	1.731	5	1.736	1.616	2	1.618
terzogeniti e oltre	3.481	17	3.498	3.234	19	3.253	670	2	672	633	1	634
Legittimi	35.930	134	36.064	33.556	138	33.694	4.268	12	4.280	4.082	9	4.091
primogeniti	2.032	10	2.042	2.023	5	2.028	511	-	511	456	2	458
secondogeniti	765	4	769	668	6	674	116	1	117	112	1	113
terzogeniti e oltre	340	2	342	314	2	316	57	-	57	52	-	52
Naturali	3.137	16	3.153	3.005	13	3.018	684	1	685	620	3	623
primogeniti	21.348	88	21.436	20.124	81	20.205	2.378	5	2.383	2.289	8	2.297
secondogeniti	13.898	43	13.941	12.889	49	12.938	1.847	6	1.853	1.728	3	1.731
terzogeniti e oltre	3.821	19	3.840	3.548	21	3.569	727	2	729	685	1	686
Totale	39.067	150	39.217	36.561	151	36.712	4.952	13	4.965	4.702	12	4.714
Non indicata (c)	162	1	163	115	-	115	10	-	10	12	-	12
TOTALE	39.229	151	39.380	36.676	151	36.827	4.962	13	4.975	4.714	12	4.726

(a) Cfr. nota (a) a pag. 13. - (b) Cfr. nota (b) a pag. 119. - (c) Cfr. nota (b) a pag. 14.

Tavola 3.8 segue – Nati per sesso, vitalità, regione dell'evento, grado di istruzione della madre, filiazione e ordine di nascita – Anno 1994

FILIAZIONE E ORDINE DI NASCITA	MASCHI			FEMMINE			MASCHI			FEMMINE		
	Nati vivi	Nati morti	Totale	Nate vive	Nate morte	Totale	Nati vivi	Nati morti	Totale	Nate vive	Nate morte	Totale
	BOLZANO-BOZEN						TRENTO					
	LAUREA						LAUREA					
<i>primogeniti</i>	37	1	38	32	–	32	73	–	73	61	–	61
<i>secondogeniti</i>	27	–	27	29	–	29	43	–	43	49	–	49
<i>terzogeniti e oltre</i>	6	–	6	8	–	8	17	–	17	10	–	10
Legittimi	70	1	71	69	–	69	133	–	133	120	–	120
<i>primogeniti</i>	8	–	8	5	–	5	5	–	5	4	–	4
<i>secondogeniti</i>	3	–	3	5	–	5	3	–	3	2	–	2
<i>terzogeniti e oltre</i>	1	–	1	1	–	1	2	–	2	–	–	–
Naturali	12	–	12	11	–	11	10	–	10	6	–	6
<i>primogeniti</i>	45	1	46	37	–	37	78	–	78	65	–	65
<i>secondogeniti</i>	30	–	30	34	–	34	46	–	46	51	–	51
<i>terzogeniti e oltre</i>	7	–	7	9	–	9	19	–	19	10	–	10
Totale	82	1	83	80	–	80	143	–	143	126	–	126
	LICENZA SCUOLA MEDIA SUPERIORE						LICENZA SCUOLA MEDIA SUPERIORE					
<i>primogeniti</i>	240	–	240	250	3	253	463	1	464	491	–	491
<i>secondogeniti</i>	198	1	199	199	1	200	363	2	365	325	1	326
<i>terzogeniti e oltre</i>	66	–	66	70	–	70	90	–	90	95	–	95
Legittimi	504	1	505	519	4	523	916	3	919	911	1	912
<i>primogeniti</i>	95	–	95	70	1	71	41	–	41	41	–	41
<i>secondogeniti</i>	21	–	21	15	–	15	15	–	15	6	–	6
<i>terzogeniti e oltre</i>	4	–	4	3	–	3	3	–	3	4	–	4
Naturali	120	–	120	88	1	89	59	–	59	51	–	51
<i>primogeniti</i>	335	–	335	320	4	324	504	1	505	532	–	532
<i>secondogeniti</i>	219	1	220	214	1	215	378	2	380	331	1	332
<i>terzogeniti e oltre</i>	70	–	70	73	–	73	93	–	93	99	–	99
Totale	624	1	625	607	5	612	975	3	978	962	1	963
	LICENZA SCUOLA MEDIA INFERIORE						LICENZA SCUOLA MEDIA INFERIORE					
<i>primogeniti</i>	613	–	613	540	2	542	430	3	433	438	1	439
<i>secondogeniti</i>	632	1	633	624	–	624	433	1	434	373	–	373
<i>terzogeniti e oltre</i>	332	2	334	314	–	314	132	–	132	112	1	113
Legittimi	1.577	3	1.580	1.478	2	1.480	995	4	999	923	2	925
<i>primogeniti</i>	284	–	284	274	1	275	65	–	65	51	–	51
<i>secondogeniti</i>	52	1	53	47	1	48	20	–	20	28	–	28
<i>terzogeniti e oltre</i>	28	–	28	15	–	15	10	–	10	17	–	17
Naturali	364	1	365	336	2	338	95	–	95	96	–	96
<i>primogeniti</i>	897	–	897	814	3	817	495	3	498	489	1	490
<i>secondogeniti</i>	684	2	686	671	1	672	453	1	454	401	–	401
<i>terzogeniti e oltre</i>	360	2	362	329	–	329	142	–	142	129	1	130
Totale	1.941	4	1.945	1.814	4	1.818	1.090	4	1.094	1.019	2	1.021
	LICENZA ELEMENTARE (b)						LICENZA ELEMENTARE (b)					
<i>primogeniti</i>	5	–	5	5	–	5	6	–	6	16	–	16
<i>secondogeniti</i>	19	–	19	9	–	9	16	–	16	8	–	8
<i>terzogeniti e oltre</i>	15	–	15	14	–	14	12	–	12	10	–	10
Legittimi	39	–	39	28	–	28	34	–	34	34	–	34
<i>primogeniti</i>	8	–	8	6	–	6	5	–	5	5	–	5
<i>secondogeniti</i>	2	–	2	6	–	6	–	–	–	3	–	3
<i>terzogeniti e oltre</i>	7	–	7	5	–	5	2	–	2	7	–	7
Naturali	17	–	17	17	–	17	7	–	7	15	–	15
<i>primogeniti</i>	13	–	13	11	–	11	11	–	11	21	–	21
<i>secondogeniti</i>	21	–	21	15	–	15	16	–	16	11	–	11
<i>terzogeniti e oltre</i>	22	–	22	19	–	19	14	–	14	17	–	17
Totale	56	–	56	45	–	45	41	–	41	49	–	49
	TOTALE						TOTALE					
<i>primogeniti</i>	895	1	896	827	5	832	972	4	976	1.006	1	1.007
<i>secondogeniti</i>	876	2	878	861	1	862	855	3	858	755	1	756
<i>terzogeniti e oltre</i>	419	2	421	406	–	406	251	–	251	227	1	228
Legittimi	2.190	5	2.195	2.094	6	2.100	2.078	7	2.085	1.988	3	1.991
<i>primogeniti</i>	395	–	395	355	2	357	116	–	116	101	–	101
<i>secondogeniti</i>	78	1	79	73	1	74	38	–	38	39	–	39
<i>terzogeniti e oltre</i>	40	–	40	24	–	24	17	–	17	28	–	28
Naturali	513	1	514	452	3	455	171	–	171	168	–	168
<i>primogeniti</i>	1.290	1	1.291	1.182	7	1.189	1.088	4	1.092	1.107	1	1.108
<i>secondogeniti</i>	954	3	957	934	2	936	893	3	896	794	1	795
<i>terzogeniti e oltre</i>	459	2	461	430	–	430	268	–	268	255	1	256
Totale	2.703	6	2.709	2.546	9	2.555	2.249	7	2.256	2.156	3	2.159
<i>Non indicata (c)</i>	3	–	3	3	–	3	7	–	7	9	–	9
TOTALE	2.706	6	2.712	2.549	9	2.558	2.256	7	2.263	2.165	3	2.168

(a) Cfr. nota (a) a pag. 13. – (b) Cfr. nota (b) a pag. 119. – (c) Cfr. nota (b) a pag. 14.

Tavola 3.8 segue - Nati per sesso, vitalità, regione dell'evento, grado di istruzione della madre, filiazione e ordine di nascita - Anno 1994

FILIAZIONE E ORDINE DI NASCITA	MASCHI			FEMMINE			MASCHI			FEMMINE		
	Nati vivi	Nati morti	Totale	Nate vive	Nate morte	Totale	Nati vivi	Nati morti	Totale	Nate vive	Nate morte	Totale
	VENETO						FRIULI-VENEZIA GIULIA					
	LAUREA						LAUREA					
primogeniti	647	4	651	612	4	616	169	1	170	195	-	195
secondogeniti	427	-	427	391	1	392	128	1	129	130	-	130
terzogeniti e oltre	110	-	110	83	-	83	26	-	26	30	-	30
Legittimi	1.184	4	1.188	1.086	5	1.091	323	2	325	355	-	355
primogeniti	51	1	52	45	1	46	24	-	24	26	-	26
secondogeniti	17	-	17	17	-	17	13	-	13	8	-	8
terzogeniti e oltre	3	-	3	3	-	3	1	-	1	1	-	1
Naturali	71	1	72	65	1	66	38	-	38	35	-	35
primogeniti	698	5	703	657	5	662	193	1	194	221	-	221
secondogeniti	444	-	444	408	1	409	141	1	142	138	-	138
terzogeniti e oltre	113	-	113	86	-	86	27	-	27	31	-	31
Totale	1.255	5	1.260	1.151	6	1.157	361	2	363	390	-	390
	LICENZA SCUOLA MEDIA SUPERIORE						LICENZA SCUOLA MEDIA SUPERIORE					
primogeniti	3.396	12	3.408	3.166	11	3.177	924	-	924	804	8	812
secondogeniti	2.154	5	2.159	2.046	6	2.052	583	2	585	509	1	510
terzogeniti e oltre	523	1	524	467	2	469	118	-	118	116	-	116
Legittimi	6.073	18	6.091	5.679	19	5.698	1.625	2	1.627	1.429	9	1.438
primogeniti	289	3	292	249	2	251	132	-	132	100	-	100
secondogeniti	90	-	90	64	-	64	34	-	34	33	-	33
terzogeniti e oltre	9	-	9	16	1	17	8	-	8	11	-	11
Naturali	388	3	391	329	3	332	174	-	174	144	-	144
primogeniti	3.685	15	3.700	3.415	13	3.428	1.056	-	1.056	904	8	912
secondogeniti	2.244	5	2.249	2.110	6	2.116	617	2	619	542	1	543
terzogeniti e oltre	532	1	533	483	3	486	126	-	126	127	-	127
Totale	6.461	21	6.482	6.008	22	6.030	1.799	2	1.801	1.573	9	1.582
	LICENZA SCUOLA MEDIA INFERIORE						LICENZA SCUOLA MEDIA INFERIORE					
primogeniti	5.422	14	5.436	5.038	21	5.059	1.048	1	1.049	981	1	982
secondogeniti	3.965	12	3.977	3.629	8	3.637	724	1	725	689	-	689
terzogeniti e oltre	1.079	1	1.080	1.051	9	1.060	143	1	144	139	2	141
Legittimi	10.466	27	10.493	9.718	38	9.756	1.915	3	1.918	1.809	3	1.812
primogeniti	461	2	463	424	3	427	163	-	163	183	1	184
secondogeniti	142	-	142	137	1	138	56	1	57	54	-	54
terzogeniti e oltre	61	-	61	45	-	45	23	-	23	17	-	17
Naturali	664	2	666	606	4	610	242	1	243	254	1	255
primogeniti	5.883	16	5.899	5.462	24	5.486	1.211	1	1.212	1.164	2	1.166
secondogeniti	4.107	12	4.119	3.766	9	3.775	780	2	782	743	-	743
terzogeniti e oltre	1.140	1	1.141	1.096	9	1.105	166	1	167	156	2	158
Totale	11.130	29	11.159	10.324	42	10.366	2.157	4	2.161	2.063	4	2.067
	LICENZA ELEMENTARE (b)						LICENZA ELEMENTARE (b)					
primogeniti	184	-	184	159	1	160	31	-	31	25	-	25
secondogeniti	204	-	204	199	1	200	43	-	43	39	-	39
terzogeniti e oltre	166	-	166	183	1	184	20	-	20	23	-	23
Legittimi	554	-	554	541	3	544	94	-	94	87	-	87
primogeniti	38	-	38	53	1	54	13	-	13	16	-	16
secondogeniti	15	-	15	23	-	23	6	-	6	7	-	7
terzogeniti e oltre	34	-	34	30	-	30	6	-	6	10	-	10
Naturali	87	-	87	106	1	107	25	-	25	33	-	33
primogeniti	222	-	222	212	2	214	44	-	44	41	-	41
secondogeniti	219	-	219	222	1	223	49	-	49	46	-	46
terzogeniti e oltre	200	-	200	213	1	214	26	-	26	33	-	33
Totale	641	-	641	647	4	651	119	-	119	120	-	120
	TOTALE						TOTALE					
primogeniti	9.649	30	9.679	8.975	37	9.012	2.172	2	2.174	2.005	9	2.014
secondogeniti	6.750	17	6.767	6.265	16	6.281	1.478	4	1.482	1.367	1	1.368
terzogeniti e oltre	1.878	2	1.880	1.784	12	1.796	307	1	308	308	2	310
Legittimi	18.277	49	18.326	17.024	65	17.089	3.957	7	3.964	3.680	12	3.692
primogeniti	839	6	845	771	7	778	332	-	332	325	1	326
secondogeniti	264	-	264	241	1	242	109	1	110	102	-	102
terzogeniti e oltre	107	-	107	94	1	95	38	-	38	39	-	39
Naturali	1.210	6	1.216	1.106	9	1.115	479	1	480	466	1	467
primogeniti	10.488	36	10.524	9.746	44	9.790	2.504	2	2.506	2.330	10	2.340
secondogeniti	7.014	17	7.031	6.506	17	6.523	1.587	5	1.592	1.469	1	1.470
terzogeniti e oltre	1.985	2	1.987	1.878	13	1.891	345	1	346	347	2	349
Totale	19.487	55	19.542	18.130	74	18.204	4.436	8	4.444	4.146	13	4.159
Non indicata (c)	50	2	52	55	-	55	7	-	7	5	-	5
TOTALE	19.537	57	19.594	18.185	74	18.259	4.443	8	4.451	4.151	13	4.164

(a) Cfr. nota (a) a pag. 13. - (b) Cfr. nota (b) a pag. 119. - (c) Cfr. nota (b) a pag. 14.

Tavola 3.8 segue – Nati per sesso, vitalità, regione dell'evento, grado di istruzione della madre, filiazione e ordine di nascita – Anno 1994

FILIAZIONE E ORDINE DI NASCITA	MASCHI			FEMMINE			MASCHI			FEMMINE		
	Nati vivi	Nati morti	Totale	Nate vive	Nate morte	Totale	Nati vivi	Nati morti	Totale	Nate vive	Nate morte	Totale
	LIGURIA						EMILIA-ROMAGNA					
	LAUREA						LAUREA					
primogeniti	348	2	350	279	–	279	882	5	887	768	3	771
secondogeniti	180	–	180	177	–	177	528	1	529	522	2	524
terzogeniti e oltre	44	–	44	25	–	25	130	–	130	110	–	110
Legittimi	572	2	574	481	–	481	1.540	6	1.546	1.400	5	1.405
primogeniti	26	–	26	24	–	24	89	1	90	95	1	96
secondogeniti	13	–	13	12	–	12	26	–	26	29	–	29
terzogeniti e oltre	1	–	1	4	–	4	8	–	8	9	–	9
Naturali	40	–	40	40	–	40	123	1	124	133	1	134
primogeniti	374	2	376	303	–	303	971	6	977	863	4	867
secondogeniti	193	–	193	189	–	189	554	1	555	551	2	553
terzogeniti e oltre	45	–	45	29	–	29	138	–	138	119	–	119
Totale	612	2	614	521	–	521	1.663	7	1.670	1.533	6	1.539
	LICENZA SCUOLA MEDIA SUPERIORE						LICENZA SCUOLA MEDIA SUPERIORE					
primogeniti	1.415	12	1.427	1.381	3	1.384	3.424	17	3.441	3.124	12	3.136
secondogeniti	755	5	760	772	4	776	1.931	3	1.934	1.796	8	1.804
terzogeniti e oltre	118	–	118	107	1	108	329	–	329	336	2	338
Legittimi	2.288	17	2.305	2.260	8	2.268	5.684	20	5.704	5.256	22	5.278
primogeniti	164	1	165	135	1	136	438	3	441	442	3	445
secondogeniti	43	–	43	60	–	60	109	–	109	119	–	119
terzogeniti e oltre	7	–	7	10	–	10	17	–	17	17	–	17
Naturali	214	1	215	205	1	206	564	3	567	578	3	581
primogeniti	1.579	13	1.592	1.516	4	1.520	3.862	20	3.882	3.566	15	3.581
secondogeniti	798	5	803	832	4	836	2.040	3	2.043	1.915	8	1.923
terzogeniti e oltre	125	–	125	117	1	118	346	–	346	353	2	355
Totale	2.502	18	2.520	2.465	9	2.474	6.248	23	6.271	5.834	25	5.859
	LICENZA SCUOLA MEDIA INFERIORE						LICENZA SCUOLA MEDIA INFERIORE					
primogeniti	1.137	4	1.141	1.078	11	1.089	2.836	14	2.850	2.764	13	2.777
secondogeniti	646	5	651	596	2	598	1.757	3	1.760	1.630	11	1.641
terzogeniti e oltre	124	1	125	103	2	105	375	3	378	356	1	357
Legittimi	1.907	10	1.917	1.777	15	1.792	4.968	20	4.988	4.750	25	4.775
primogeniti	193	3	196	176	3	179	610	3	613	563	1	564
secondogeniti	76	2	78	49	–	49	184	1	185	180	–	180
terzogeniti e oltre	36	–	36	25	–	25	49	–	49	53	–	53
Naturali	305	5	310	250	3	253	843	4	847	796	1	797
primogeniti	1.330	7	1.337	1.254	14	1.268	3.446	17	3.463	3.327	14	3.341
secondogeniti	722	7	729	645	2	647	1.941	4	1.945	1.810	11	1.821
terzogeniti e oltre	160	1	161	128	2	130	424	3	427	409	1	410
Totale	2.212	15	2.227	2.027	18	2.045	5.811	24	5.835	5.546	26	5.572
	LICENZA ELEMENTARE (b)						LICENZA ELEMENTARE (b)					
primogeniti	68	1	69	59	–	59	252	1	253	191	3	194
secondogeniti	58	–	58	64	–	64	198	1	199	182	1	183
terzogeniti e oltre	36	2	38	38	1	39	125	4	129	122	–	122
Legittimi	162	3	165	161	1	162	575	6	581	495	4	499
primogeniti	26	–	26	21	–	21	68	–	68	72	–	72
secondogeniti	10	–	10	17	–	17	49	–	49	41	–	41
terzogeniti e oltre	13	–	13	12	–	12	49	1	50	42	–	42
Naturali	49	–	49	50	–	50	166	1	187	155	–	155
primogeniti	94	1	95	80	–	80	320	1	321	263	3	266
secondogeniti	68	–	68	81	–	81	247	1	248	223	1	224
terzogeniti e oltre	49	2	51	50	1	51	174	5	179	164	–	164
Totale	211	3	214	211	1	212	741	7	748	650	4	654
	TOTALE						TOTALE					
primogeniti	2.968	19	2.987	2.797	14	2.811	7.394	37	7.431	6.847	31	6.878
secondogeniti	1.639	10	1.649	1.609	6	1.615	4.414	8	4.422	4.130	22	4.152
terzogeniti e oltre	322	3	325	273	4	277	959	7	966	924	3	927
Legittimi	4.929	32	4.961	4.679	24	4.703	12.767	52	12.819	11.901	56	11.957
primogeniti	409	4	413	356	4	360	1.205	7	1.212	1.172	5	1.177
secondogeniti	142	2	144	138	–	138	368	1	369	369	–	369
terzogeniti e oltre	57	–	57	51	–	51	123	1	124	121	–	121
Naturali	608	6	614	545	4	549	1.696	9	1.705	1.662	5	1.667
primogeniti	3.377	23	3.400	3.153	18	3.171	8.599	44	8.643	8.019	36	8.055
secondogeniti	1.781	12	1.793	1.747	6	1.753	4.782	9	4.791	4.499	22	4.521
terzogeniti e oltre	379	3	382	324	4	328	1.082	8	1.090	1.045	3	1.048
Totale	5.537	38	5.575	5.224	28	5.252	14.463	61	14.524	13.563	61	13.624
Non indicata (c)	55	–	55	33	–	33	57	–	57	81	2	83
TOTALE	5.592	38	5.630	5.257	28	5.285	14.520	61	14.581	13.624	63	13.687

(a) Cfr. nota (a) a pag. 13. – (b) Cfr. nota (b) a pag. 119. – (c) Cfr. nota (b) a pag. 14.

Tavola 3.8 segue - Nati per sesso, vitalità, regione dell'evento, grado di istruzione della madre, filiazione e ordine di nascita (a) - Anno 1994

FILIAZIONE E ORDINE DI NASCITA	MASCHI			FEMMINE			MASCHI			FEMMINE		
	Nati vivi	Nati morti	Totale	Nate vive	Nate morte	Totale	Nati vivi	Nati morti	Totale	Nate vive	Nate morte	Totale
	TOSCANA						UMBRIA					
	LAUREA						LAUREA					
primogeniti	658	2	660	603	2	605	168	1	169	158	1	159
secondogeniti	431	-	431	376	1	377	115	-	115	110	1	111
terzogeniti e oltre	90	1	91	96	-	96	48	-	48	30	-	30
Legittimi	1.179	3	1.182	1.075	3	1.078	331	1	332	298	2	300
primogeniti	68	-	68	72	-	72	10	-	10	12	-	12
secondogeniti	24	-	24	19	-	19	7	-	7	6	-	6
terzogeniti e oltre	4	-	4	3	-	3	-	-	-	1	-	1
Naturali	96	-	96	94	-	94	17	-	17	19	-	19
primogeniti	726	2	728	675	2	677	178	1	179	170	1	171
secondogeniti	455	-	455	395	1	396	122	-	122	116	1	117
terzogeniti e oltre	94	1	95	99	-	99	48	-	48	31	-	31
Totale	1.275	3	1.278	1.169	3	1.172	348	1	349	317	2	319
	LICENZA SCUOLA MEDIA SUPERIORE						LICENZA SCUOLA MEDIA SUPERIORE					
primogeniti	3.038	11	3.049	2.914	4	2.918	852	2	854	761	-	761
secondogeniti	1.656	3	1.659	1.660	3	1.663	527	3	530	486	1	487
terzogeniti e oltre	296	1	297	287	1	288	102	1	103	89	1	90
Legittimi	4.990	15	5.005	4.861	8	4.869	1.481	6	1.487	1.336	2	1.338
primogeniti	315	3	318	306	3	309	58	-	58	53	1	54
secondogeniti	91	1	92	103	-	103	20	1	21	14	-	14
terzogeniti e oltre	33	-	33	23	-	23	4	-	4	3	-	3
Naturali	439	4	443	432	3	435	82	1	83	70	1	71
primogeniti	3.353	14	3.367	3.220	7	3.227	910	2	912	814	1	815
secondogeniti	1.747	4	1.751	1.763	3	1.766	547	4	551	500	1	501
terzogeniti e oltre	329	1	330	310	1	311	106	1	107	92	1	93
Totale	5.429	19	5.448	5.293	11	5.304	1.563	7	1.570	1.406	3	1.409
	LICENZA SCUOLA MEDIA INFERIORE						LICENZA SCUOLA MEDIA INFERIORE					
primogeniti	2.878	19	2.897	2.774	8	2.782	644	4	648	651	2	653
secondogeniti	1.863	7	1.870	1.753	5	1.758	528	2	530	456	-	456
terzogeniti e oltre	376	1	377	360	3	363	96	1	97	115	1	116
Legittimi	5.117	27	5.144	4.887	16	4.903	1.268	7	1.275	1.222	3	1.225
primogeniti	336	4	340	353	4	357	50	-	50	47	-	47
secondogeniti	117	1	118	111	2	113	18	-	18	16	-	16
terzogeniti e oltre	42	-	42	56	-	56	8	-	8	12	-	12
Naturali	495	5	500	520	6	526	76	-	76	75	-	75
primogeniti	3.214	23	3.237	3.127	12	3.139	694	4	698	698	2	700
secondogeniti	1.980	8	1.988	1.864	7	1.871	546	2	548	472	-	472
terzogeniti e oltre	418	1	419	416	3	419	104	1	105	127	1	128
Totale	5.612	32	5.644	5.407	22	5.429	1.344	7	1.351	1.297	3	1.300
	LICENZA ELEMENTARE (b)						LICENZA ELEMENTARE (b)					
primogeniti	174	-	174	148	2	150	31	-	31	30	-	30
secondogeniti	186	1	187	170	3	173	28	-	28	37	2	39
terzogeniti e oltre	122	1	123	114	3	117	20	-	20	22	-	22
Legittimi	482	2	484	432	8	440	79	-	79	89	2	91
primogeniti	46	-	46	32	-	32	8	-	8	6	-	6
secondogeniti	29	-	29	32	-	32	4	-	4	1	-	1
terzogeniti e oltre	26	-	26	27	-	27	5	-	5	6	-	6
Naturali	101	-	101	91	-	91	17	-	17	13	-	13
primogeniti	220	-	220	180	2	182	39	-	39	36	-	36
secondogeniti	215	1	216	202	3	205	32	-	32	38	2	40
terzogeniti e oltre	148	1	149	141	3	144	25	-	25	28	-	28
Totale	583	2	585	523	8	531	96	-	96	102	2	104
	TOTALE						TOTALE					
primogeniti	6.748	32	6.780	6.439	16	6.455	1.695	7	1.702	1.600	3	1.603
secondogeniti	4.136	11	4.147	3.959	12	3.971	1.198	5	1.203	1.089	4	1.093
terzogeniti e oltre	884	4	888	857	7	864	266	2	268	256	2	258
Legittimi	11.768	47	11.815	11.255	35	11.290	3.159	14	3.173	2.945	9	2.954
primogeniti	765	7	772	763	7	770	126	-	126	118	1	119
secondogeniti	261	2	263	265	2	267	49	1	50	37	-	37
terzogeniti e oltre	105	-	105	109	-	109	17	-	17	22	-	22
Naturali	1.131	9	1.140	1.137	9	1.146	192	1	193	177	1	178
primogeniti	7.513	39	7.552	7.202	23	7.225	1.821	7	1.828	1.718	4	1.722
secondogeniti	4.397	13	4.410	4.224	14	4.238	1.247	6	1.253	1.126	4	1.130
terzogeniti e oltre	989	4	993	966	7	973	283	2	285	278	2	280
Totale	12.899	56	12.955	12.392	44	12.436	3.351	15	3.366	3.122	10	3.132
Non indicata (c)	71	1	72	47	1	48	10	-	10	9	-	9
TOTALE	12.970	57	13.027	12.439	45	12.484	3.361	15	3.376	3.131	10	3.141

(a) Cfr. nota (a) a pag. 13. - (b) Cfr. nota (b) a pag. 119. - (c) Cfr. nota (b) a pag. 14.

Tavola 3.8 segue – Nati per sesso, vitalità, regione dell'evento, grado di istruzione della madre, filiazione e ordine di nascita (a) – Anno 1994

FILIAZIONE E ORDINE DI NASCITA	MASCHI			FEMMINE			MASCHI			FEMMINE		
	Nati vivi	Nati morti	Totale	Nate vive	Nate morte	Totale	Nati vivi	Nati morti	Totale	Nate vive	Nate morte	Totale
	MARCHE						LAZIO					
	LAUREA						LAUREA					
primogeniti	259	–	259	218	2	220	1.530	1	1.531	1.380	5	1.385
secondogeniti	186	1	187	160	–	160	1.000	1	1.001	913	2	915
terzogeniti e oltre	51	–	51	32	–	32	253	1	254	211	–	211
Legittimi	496	1	497	410	2	412	2.783	3	2.786	2.504	7	2.511
primogeniti	14	–	14	14	–	14	153	–	153	156	1	157
secondogeniti	6	–	6	5	–	5	52	1	53	39	–	39
terzogeniti e oltre	1	–	1	2	–	2	15	–	15	9	–	9
Naturali	21	–	21	21	–	21	220	1	221	204	1	205
primogeniti	273	–	273	232	2	234	1.683	1	1.684	1.536	6	1.542
secondogeniti	192	1	193	165	–	165	1.052	2	1.054	952	2	954
terzogeniti e oltre	52	–	52	34	–	34	268	1	269	220	–	220
Totale	517	1	518	431	2	433	3.003	4	3.007	2.708	8	2.716
	LICENZA SCUOLA MEDIA SUPERIORE						LICENZA SCUOLA MEDIA SUPERIORE					
primogeniti	1.334	6	1.340	1.212	2	1.214	5.826	19	5.845	5.365	22	5.387
secondogeniti	850	–	850	829	–	829	3.956	7	3.963	3.656	9	3.665
terzogeniti e oltre	192	1	193	181	–	181	860	2	862	779	4	783
Legittimi	2.376	7	2.383	2.222	2	2.224	10.642	28	10.670	9.800	35	9.835
primogeniti	69	–	69	66	1	67	668	1	669	617	3	620
secondogeniti	21	–	21	27	1	28	201	2	203	217	–	217
terzogeniti e oltre	9	–	9	8	–	8	67	–	67	73	–	73
Naturali	99	–	99	101	2	103	936	3	939	907	3	910
primogeniti	1.403	6	1.409	1.278	3	1.281	6.494	20	6.514	5.982	25	6.007
secondogeniti	871	–	871	856	1	857	4.157	9	4.166	3.873	9	3.882
terzogeniti e oltre	201	1	202	189	–	189	927	2	929	852	4	856
Totale	2.475	7	2.482	2.323	4	2.327	11.578	31	11.609	10.707	38	10.745
	LICENZA SCUOLA MEDIA INFERIORE						LICENZA SCUOLA MEDIA INFERIORE					
primogeniti	1.344	4	1.348	1.287	3	1.290	4.068	23	4.091	3.901	20	3.921
secondogeniti	1.010	2	1.012	924	1	925	3.479	13	3.492	3.182	16	3.198
terzogeniti e oltre	246	1	247	223	–	223	974	10	984	900	4	904
Legittimi	2.600	7	2.607	2.434	4	2.438	8.521	46	8.567	7.983	40	8.023
primogeniti	74	2	76	80	–	80	635	5	640	595	6	601
secondogeniti	31	–	31	22	1	23	217	–	217	213	1	214
terzogeniti e oltre	15	–	15	14	–	14	145	1	146	139	3	142
Naturali	120	2	122	116	1	117	997	6	1.003	947	10	957
primogeniti	1.418	6	1.424	1.367	3	1.370	4.703	28	4.731	4.496	26	4.522
secondogeniti	1.041	2	1.043	946	2	948	3.696	13	3.709	3.395	17	3.412
terzogeniti e oltre	261	1	262	237	–	237	1.119	11	1.130	1.039	7	1.046
Totale	2.720	9	2.729	2.550	5	2.555	9.518	52	9.570	8.830	50	8.880
	LICENZA ELEMENTARE (b)						LICENZA ELEMENTARE (b)					
primogeniti	58	–	58	54	–	54	335	6	341	292	1	293
secondogeniti	71	1	72	59	1	60	373	4	377	362	1	363
terzogeniti e oltre	72	–	72	64	2	66	349	–	349	304	1	305
Legittimi	201	1	202	177	3	180	1.057	10	1.067	958	3	961
primogeniti	6	–	6	10	–	10	78	1	79	84	3	87
secondogeniti	11	–	11	11	–	11	57	3	60	54	–	54
terzogeniti e oltre	11	–	11	7	–	7	79	–	79	83	1	84
Naturali	28	–	28	28	–	28	214	4	218	221	4	225
primogeniti	64	–	64	64	–	64	413	7	420	376	4	380
secondogeniti	82	1	83	70	1	71	430	7	437	416	1	417
terzogeniti e oltre	83	–	83	71	2	73	428	–	428	387	2	389
Totale	229	1	230	205	3	208	1.271	14	1.285	1.179	7	1.186
	TOTALE						TOTALE					
primogeniti	2.995	10	3.005	2.771	7	2.778	11.759	49	11.808	10.938	48	10.986
secondogeniti	2.117	4	2.121	1.972	2	1.974	8.808	25	8.833	8.113	28	8.141
terzogeniti e oltre	561	2	563	500	2	502	2.436	13	2.449	2.194	9	2.203
Legittimi	5.673	16	5.689	5.243	11	5.254	23.003	87	23.090	21.245	85	21.330
primogeniti	163	2	165	170	1	171	1.534	7	1.541	1.452	13	1.465
secondogeniti	69	–	69	65	2	67	527	6	533	523	1	524
terzogeniti e oltre	36	–	36	31	–	31	306	1	307	304	4	308
Naturali	268	2	270	266	3	269	2.367	14	2.381	2.279	18	2.297
primogeniti	3.158	12	3.170	2.941	8	2.949	13.293	56	13.349	12.390	61	12.451
secondogeniti	2.186	4	2.190	2.037	4	2.041	9.335	31	9.366	8.636	29	8.665
terzogeniti e oltre	597	2	599	531	2	533	2.742	14	2.756	2.498	13	2.511
Totale	5.941	18	5.959	5.509	14	5.523	25.370	101	25.471	23.524	103	23.627
Non indicata (c)	7	–	7	13	–	13	62	1	63	63	2	65
TOTALE	5.948	18	5.966	5.522	14	5.536	25.432	102	25.534	23.587	105	23.692

(a) Cfr. nota (a) a pag. 13. – (b) Cfr. nota (b) a pag. 119. – (c) Cfr. nota (b) a pag. 14.

Tavola 3.8 segue – Nati per sesso, vitalità, regione dell'evento, grado di istruzione della madre, filiazione e ordine di nascita (a) – Anno 1994

FILIAZIONE E ORDINE DI NASCITA	MASCHI			FEMMINE			MASCHI			FEMMINE		
	Nati vivi	Nati morti	Totale	Nate vive	Nate morte	Totale	Nati vivi	Nati morti	Totale	Nate vive	Nate morte	Totale
	ABRUZZO						MOLISE					
	LAUREA						LAUREA					
primogeniti	258	2	260	228	–	228	55	–	55	52	1	53
secondogeniti	172	–	172	149	1	150	46	–	46	36	1	37
terzogeniti e oltre	41	–	41	48	–	48	22	–	22	7	–	7
Legittimi	471	2	473	425	1	426	123	–	123	95	2	97
primogeniti	8	–	8	2	–	2	2	–	2	1	–	1
secondogeniti	5	–	5	–	–	–	–	–	–	–	–	–
terzogeniti e oltre	–	–	–	1	–	1	–	–	–	–	–	–
Naturali	13	–	13	3	–	3	2	–	2	1	–	1
primogeniti	266	2	268	230	–	230	57	–	57	53	1	54
secondogeniti	177	–	177	149	1	150	46	–	46	36	1	37
terzogeniti e oltre	41	–	41	49	–	49	22	–	22	7	–	7
Totale	484	2	486	428	1	429	125	–	125	96	2	98
	LICENZA SCUOLA MEDIA SUPERIORE						LICENZA SCUOLA MEDIA SUPERIORE					
primogeniti	1.188	5	1.193	1.139	2	1.141	303	2	305	256	1	257
secondogeniti	896	3	899	829	2	831	230	–	230	243	4	247
terzogeniti e oltre	236	–	236	217	1	218	76	–	76	84	–	84
Legittimi	2.320	8	2.328	2.185	5	2.190	609	2	611	583	5	588
primogeniti	39	–	39	48	1	49	5	–	5	6	–	6
secondogeniti	13	–	13	19	–	19	1	–	1	1	–	1
terzogeniti e oltre	4	–	4	3	–	3	1	–	1	1	–	1
Naturali	56	–	56	70	1	71	7	–	7	8	–	8
primogeniti	1.227	5	1.232	1.187	3	1.190	308	2	310	262	1	263
secondogeniti	909	3	912	848	2	850	231	–	231	244	4	248
terzogeniti e oltre	240	–	240	220	1	221	77	–	77	85	–	85
Totale	2.378	8	2.384	2.255	6	2.261	618	2	618	591	5	596
	LICENZA SCUOLA MEDIA INFERIORE						LICENZA SCUOLA MEDIA INFERIORE					
primogeniti	1.150	6	1.156	1.142	4	1.148	326	3	329	296	4	300
secondogeniti	1.043	3	1.046	963	2	965	300	1	301	283	–	283
terzogeniti e oltre	328	4	332	361	4	365	104	1	105	117	–	117
Legittimi	2.521	13	2.534	2.466	10	2.476	730	5	735	696	4	700
primogeniti	46	–	46	46	–	46	13	–	13	7	–	7
secondogeniti	19	–	19	29	–	29	6	–	6	2	–	2
terzogeniti e oltre	17	–	17	15	–	15	6	–	6	3	–	3
Naturali	82	–	82	90	–	90	25	–	25	12	–	12
primogeniti	1.196	6	1.202	1.188	4	1.192	339	3	342	303	4	307
secondogeniti	1.062	3	1.065	992	2	994	306	1	307	285	–	285
terzogeniti e oltre	345	4	349	376	4	380	110	1	111	120	–	120
Totale	2.603	13	2.616	2.556	10	2.566	755	5	760	708	4	712
	LICENZA ELEMENTARE (b)						LICENZA ELEMENTARE (b)					
primogeniti	72	–	72	69	–	69	21	–	21	27	–	27
secondogeniti	96	1	97	70	–	70	27	–	27	26	–	26
terzogeniti e oltre	78	1	79	94	–	94	27	–	27	25	–	25
Legittimi	246	2	248	233	–	233	75	–	75	78	–	78
primogeniti	12	–	12	15	–	15	4	–	4	6	–	6
secondogeniti	8	–	8	10	–	10	2	–	2	1	–	1
terzogeniti e oltre	13	–	13	6	1	7	–	–	–	4	–	4
Naturali	33	–	33	31	1	32	6	–	6	11	–	11
primogeniti	84	–	84	84	–	84	25	–	25	33	–	33
secondogeniti	104	1	105	80	–	80	29	–	29	27	–	27
terzogeniti e oltre	91	1	92	100	1	101	27	–	27	29	–	29
Totale	279	2	281	264	1	265	81	–	81	89	–	89
	TOTALE						TOTALE					
primogeniti	2.688	13	2.681	2.578	6	2.584	705	5	710	631	6	637
secondogeniti	2.207	7	2.214	2.011	5	2.016	603	1	604	588	5	593
terzogeniti e oltre	683	5	688	720	5	725	229	1	230	233	–	233
Legittimi	5.558	25	5.583	5.309	16	5.325	1.537	7	1.544	1.452	11	1.463
primogeniti	105	–	105	111	1	112	24	–	24	20	–	20
secondogeniti	45	–	45	58	–	58	9	–	9	4	–	4
terzogeniti e oltre	34	–	34	25	1	26	7	–	7	8	–	8
Naturali	184	–	184	194	2	196	40	–	40	32	–	32
primogeniti	2.773	13	2.786	2.689	7	2.696	729	5	734	651	6	657
secondogeniti	2.252	7	2.259	2.069	5	2.074	612	1	613	592	5	597
terzogeniti e oltre	717	5	722	745	6	751	236	1	237	241	–	241
Totale	5.742	25	5.767	5.503	18	5.521	1.577	7	1.584	1.484	11	1.495
Non indicata (c)	12	1	13	9	–	9	1	–	1	7	–	7
TOTALE	5.754	26	5.780	5.512	18	5.530	1.578	7	1.585	1.491	11	1.502

(a) Cfr. nota (a) a pag. 13. – (b) Cfr. nota (b) a pag. 119. – (c) Cfr. nota (b) a pag. 14.

Tavola 3.8 segue – Nati per sesso, vitalità, regione dell'evento, grado di istruzione della madre, filiazione e ordine di nascita (a) – Anno 1994

FILIAZIONE E ORDINE DI NASCITA	MASCHI			FEMMINE			MASCHI			FEMMINE		
	Nati vivi	Nati morti	Totale	Nate vive	Nate morte	Totale	Nati vivi	Nati morti	Totale	Nate vive	Nate morte	Totale
	CAMPANIA						PUGLIA					
	LAUREA						LAUREA					
primogeniti	1.032	6	1.038	965	3	968	642	3	645	556	7	563
secondogeniti	791	4	795	721	3	724	434	-	434	424	2	426
terzogeniti e oltre	240	1	241	241	2	243	110	1	111	104	-	104
Legittimi	2.063	11	2.074	1.927	8	1.935	1.186	4	1.190	1.084	9	1.093
primogeniti	33	-	33	35	-	35	26	-	26	23	-	23
secondogeniti	15	-	15	15	-	15	4	-	4	3	-	3
terzogeniti e oltre	5	-	5	4	-	4	2	-	2	-	-	-
Naturali	53	-	53	54	-	54	32	-	32	26	-	26
primogeniti	1.065	6	1.071	1.000	3	1.003	668	3	671	579	7	586
secondogeniti	806	4	810	736	3	739	438	-	438	427	2	429
terzogeniti e oltre	245	1	246	245	2	247	112	1	113	104	-	104
Totale	2.116	11	2.127	1.981	8	1.989	1.218	4	1.222	1.110	9	1.119
	LICENZA SCUOLA MEDIA SUPERIORE						LICENZA SCUOLA MEDIA SUPERIORE					
primogeniti	5.161	21	5.182	4.929	26	4.955	3.014	13	3.027	2.831	9	2.840
secondogeniti	3.826	15	3.841	3.487	10	3.497	2.308	10	2.318	2.072	6	2.078
terzogeniti e oltre	1.278	9	1.287	1.157	6	1.163	704	3	707	623	3	626
Legittimi	10.265	45	10.310	9.573	42	9.615	6.026	26	6.052	5.526	18	5.544
primogeniti	174	1	175	184	3	187	137	-	137	111	-	111
secondogeniti	74	1	75	66	-	66	32	-	32	24	-	24
terzogeniti e oltre	25	-	25	40	-	40	11	1	12	11	-	11
Naturali	273	2	275	290	3	293	180	1	181	146	-	146
primogeniti	5.335	22	5.357	5.113	29	5.142	3.151	13	3.164	2.942	9	2.951
secondogeniti	3.900	16	3.916	3.553	10	3.563	2.340	10	2.350	2.096	6	2.102
terzogeniti e oltre	1.303	9	1.312	1.197	6	1.203	715	4	719	634	3	637
Totale	10.538	47	10.585	9.863	45	9.908	6.206	27	6.233	5.672	18	5.690
	LICENZA SCUOLA MEDIA INFERIORE						LICENZA SCUOLA MEDIA INFERIORE					
primogeniti	8.209	44	8.253	7.554	41	7.595	5.287	19	5.306	4.991	33	5.024
secondogeniti	6.601	23	6.624	6.103	29	6.132	4.439	17	4.456	4.222	12	4.234
terzogeniti e oltre	3.391	18	3.409	3.184	19	3.203	1.967	10	1.977	1.882	5	1.887
Legittimi	18.201	85	18.286	16.841	89	16.930	11.693	46	11.739	11.095	50	11.145
primogeniti	472	3	475	519	4	523	639	1	640	596	2	598
secondogeniti	180	1	181	142	-	142	178	1	179	134	-	134
terzogeniti e oltre	164	1	165	156	2	158	57	1	58	66	-	66
Naturali	816	5	821	817	6	823	874	3	877	796	2	798
primogeniti	8.681	47	8.728	8.073	45	8.118	5.926	20	5.946	5.587	35	5.622
secondogeniti	6.781	24	6.805	6.245	29	6.274	4.617	18	4.635	4.356	12	4.368
terzogeniti e oltre	3.555	19	3.574	3.340	21	3.361	2.024	11	2.035	1.948	5	1.953
Totale	19.017	90	19.107	17.658	95	17.753	12.567	49	12.616	11.891	52	11.943
	LICENZA ELEMENTARE (b)						LICENZA ELEMENTARE (b)					
primogeniti	2.219	10	2.229	2.087	13	2.100	1.014	9	1.023	953	4	957
secondogeniti	1.992	10	2.002	1.937	11	1.948	1.129	7	1.136	1.099	10	1.109
terzogeniti e oltre	1.841	20	1.861	1.794	10	1.804	1.002	8	1.010	958	6	964
Legittimi	6.052	40	6.092	5.818	34	5.852	3.145	24	3.169	3.010	20	3.030
primogeniti	281	2	283	264	3	267	262	-	262	225	1	226
secondogeniti	129	1	130	109	-	109	92	-	92	79	1	80
terzogeniti e oltre	158	-	158	154	-	154	79	1	80	62	1	63
Naturali	568	3	571	527	3	530	433	1	434	366	3	369
primogeniti	2.500	12	2.512	2.351	16	2.367	1.276	9	1.285	1.178	5	1.183
secondogeniti	2.121	11	2.132	2.046	11	2.057	1.221	7	1.228	1.178	11	1.189
terzogeniti e oltre	1.999	20	2.019	1.948	10	1.958	1.081	9	1.090	1.020	7	1.027
Totale	6.620	43	6.663	6.345	37	6.382	3.578	25	3.603	3.376	23	3.399
	TOTALE						TOTALE					
primogeniti	16.621	81	16.702	15.535	83	15.618	9.957	44	10.001	9.331	53	9.384
secondogeniti	13.210	52	13.262	12.248	53	12.301	8.310	34	8.344	7.817	30	7.847
terzogeniti e oltre	6.750	48	6.798	6.376	37	6.413	3.783	22	3.805	3.567	14	3.581
Legittimi	36.581	181	36.762	34.159	173	34.332	22.050	100	22.150	20.715	97	20.812
primogeniti	960	6	966	1.002	10	1.012	1.064	1	1.065	955	3	958
secondogeniti	398	3	401	332	-	332	306	1	307	240	1	241
terzogeniti e oltre	352	1	353	354	2	356	149	3	152	139	1	140
Naturali	1.710	10	1.720	1.688	12	1.700	1.519	5	1.524	1.334	5	1.339
primogeniti	17.581	87	17.668	16.537	93	16.630	11.021	45	11.066	10.286	56	10.342
secondogeniti	13.608	55	13.663	12.580	53	12.633	8.616	35	8.651	8.057	31	8.088
terzogeniti e oltre	7.102	49	7.151	6.730	39	6.769	3.932	25	3.957	3.706	15	3.721
Totale	38.291	191	38.482	35.847	185	36.032	23.569	105	23.674	22.049	102	22.151
Non indicata (c)	102	7	109	101	3	104	105	2	107	89	-	89
TOTALE	38.393	198	38.591	35.948	188	36.136	23.674	107	23.781	22.138	102	22.240

(a) Cfr. nota (a) a pag. 13. - (b) Cfr. nota (b) a pag. 119. - (c) Cfr. nota (b) a pag. 14.

Tavola 3.8 segue - Nati per sesso, vitalità, regione dell'evento, grado di istruzione della madre, filiazione ed ordine di nascita (a) - Anno 1994

FILIAZIONE E ORDINE DI NASCITA	MASCHI			FEMMINE			MASCHI			FEMMINE		
	Nati vivi	Nati morti	Totale	Nate vive	Nate morte	Totale	Nati vivi	Nati morti	Totale	Nate vive	Nate morte	Totale
	BASILICATA						CALABRIA					
	LAUREA						LAUREA					
primogeniti	93	2	95	66	1	67	379	-	379	301	3	304
secondogeniti	49	-	49	57	-	57	286	-	286	257	-	257
terzogeniti e oltre	19	-	19	15	-	15	102	1	103	88	1	89
Legittimi	161	2	163	138	1	139	767	1	768	646	4	650
primogeniti	1	-	1	2	-	2	2	-	2	3	-	3
secondogeniti	-	-	-	-	-	-	1	-	1	3	-	3
terzogeniti e oltre	-	-	-	-	-	-	1	-	1	1	-	1
Naturali	1	-	1	2	-	2	4	-	4	7	-	7
primogeniti	94	2	96	68	1	69	381	-	381	304	3	307
secondogeniti	49	-	49	57	-	57	287	-	287	260	-	260
terzogeniti e oltre	19	-	19	15	-	15	103	1	104	89	1	90
Totale	162	2	164	140	1	141	771	1	772	653	4	657
	LICENZA SCUOLA MEDIA SUPERIORE						LICENZA SCUOLA MEDIA SUPERIORE					
primogeniti	442	3	445	412	3	415	1.576	12	1.588	1.437	7	1.444
secondogeniti	358	1	359	347	-	347	1.227	8	1.235	1.154	6	1.160
terzogeniti e oltre	113	-	113	113	-	113	512	1	513	466	-	466
Legittimi	913	4	917	872	3	875	3.315	21	3.336	3.057	13	3.070
primogeniti	4	-	4	10	-	10	42	1	43	30	-	30
secondogeniti	2	-	2	2	-	2	19	1	20	14	-	14
terzogeniti e oltre	2	-	2	1	-	1	5	-	5	11	-	11
Naturali	8	-	8	13	-	13	66	2	68	55	-	55
primogeniti	446	3	449	422	3	425	1.618	13	1.631	1.467	7	1.474
secondogeniti	360	1	361	349	-	349	1.246	9	1.255	1.168	6	1.174
terzogeniti e oltre	115	-	115	114	-	114	517	1	518	477	-	477
Totale	921	4	925	885	3	888	3.381	23	3.404	3.112	13	3.125
	LICENZA SCUOLA MEDIA INFERIORE						LICENZA SCUOLA MEDIA INFERIORE					
primogeniti	629	4	633	591	5	596	2.244	20	2.264	2.126	11	2.137
secondogeniti	548	-	548	581	2	583	2.071	11	2.082	1.745	6	1.751
terzogeniti e oltre	272	-	272	251	1	252	1.096	9	1.105	1.056	3	1.059
Legittimi	1.449	4	1.453	1.423	8	1.431	5.411	40	5.451	4.927	20	4.947
primogeniti	25	-	25	18	-	18	132	-	132	110	-	110
secondogeniti	12	1	13	7	-	7	50	-	50	35	-	35
terzogeniti e oltre	7	-	7	5	-	5	39	-	39	36	-	36
Naturali	44	1	45	30	-	30	221	-	221	181	-	181
primogeniti	654	4	658	609	5	614	2.376	20	2.396	2.236	11	2.247
secondogeniti	560	1	561	588	2	590	2.121	11	2.132	1.780	6	1.786
terzogeniti e oltre	279	-	279	256	1	257	1.135	9	1.144	1.092	3	1.095
Totale	1.493	5	1.498	1.453	8	1.461	5.632	40	5.672	5.108	20	5.128
	LICENZA ELEMENTARE (b)						LICENZA ELEMENTARE (b)					
primogeniti	62	-	62	67	1	68	437	4	441	419	2	421
secondogeniti	92	1	93	102	-	102	479	2	481	467	2	469
terzogeniti e oltre	91	1	92	87	1	88	521	4	525	509	2	511
Legittimi	245	2	247	256	2	258	1.437	10	1.447	1.395	6	1.401
primogeniti	5	-	5	4	-	4	46	-	46	57	-	57
secondogeniti	1	-	1	3	-	3	24	-	24	15	-	15
terzogeniti e oltre	7	-	7	4	-	4	27	-	27	21	1	22
Naturali	13	-	13	11	-	11	97	-	97	93	1	94
primogeniti	67	-	67	71	1	72	483	4	487	476	2	478
secondogeniti	93	1	94	105	-	105	503	2	505	482	2	484
terzogeniti e oltre	98	1	99	91	1	92	548	4	552	530	3	533
Totale	258	2	260	267	2	269	1.534	10	1.544	1.488	7	1.495
	TOTALE						TOTALE					
primogeniti	1.226	9	1.235	1.136	10	1.146	4.636	36	4.672	4.283	23	4.306
secondogeniti	1.047	2	1.049	1.087	2	1.089	4.063	21	4.084	3.623	14	3.637
terzogeniti e oltre	495	1	496	466	2	468	2.231	15	2.246	2.119	6	2.125
Legittimi	2.768	12	2.780	2.689	14	2.703	10.930	72	11.002	10.025	43	10.068
primogeniti	35	-	35	34	-	34	222	1	223	200	-	200
secondogeniti	15	1	16	12	-	12	94	1	95	67	-	67
terzogeniti e oltre	16	-	16	10	-	10	72	-	72	69	1	70
Naturali	66	1	67	56	-	56	388	2	390	336	1	337
primogeniti	1.261	9	1.270	1.170	10	1.180	4.858	37	4.895	4.483	23	4.506
secondogeniti	1.062	3	1.065	1.099	2	1.101	4.157	22	4.179	3.690	14	3.704
terzogeniti e oltre	511	1	512	476	2	478	2.303	15	2.318	2.188	7	2.195
Totale	2.834	13	2.847	2.745	14	2.759	11.318	74	11.392	10.361	44	10.405
Non indicata (c)	7	-	7	7	-	7	38	-	38	33	1	34
TOTALE	2.841	13	2.854	2.752	14	2.766	11.356	74	11.430	10.394	45	10.439

Tavola 3.8 segue - Nati per sesso, vitalità, regione dell'evento, grado di istruzione della madre, filiazione e ordine di nascita (a) - Anno 1994

FILIAZIONE E ORDINE DI NASCITA	MASCHI			FEMMINE			MASCHI			FEMMINE		
	Nati vivi	Nati morti	Totale	Nate vive	Nate morte	Totale	Nati vivi	Nati morti	Totale	Nate vive	Nate morte	Totale
	SICILIA						SARDEGNA					
	LAUREA						LAUREA					
primogeniti	876	2	878	896	8	904	239	1	240	221	-	221
secondogeniti	681	4	685	663	4	667	162	-	162	179	-	179
terzogeniti e oltre	192	-	192	190	1	191	56	1	57	44	-	44
Legittimi	1.749	6	1.755	1.749	13	1.762	457	2	459	444	-	444
primogeniti	41	-	41	33	-	33	17	-	17	13	-	13
secondogeniti	11	-	11	20	-	20	3	-	3	4	-	4
terzogeniti e oltre	6	-	6	8	1	9	1	-	1	4	-	4
Naturali	58	-	58	61	1	62	21	-	21	21	-	21
primogeniti	917	2	919	929	8	937	256	1	257	234	-	234
secondogeniti	692	4	696	683	4	687	165	-	165	183	-	183
terzogeniti e oltre	198	-	198	198	2	200	57	1	58	48	-	48
Totale	1.807	6	1.813	1.810	14	1.824	478	2	480	465	-	465
	LICENZA SCUOLA MEDIA SUPERIORE						LICENZA SCUOLA MEDIA SUPERIORE					
primogeniti	4.213	26	4.239	4.264	12	4.276	1.034	5	1.039	964	4	968
secondogeniti	3.246	15	3.261	3.108	13	3.121	726	1	727	644	1	645
terzogeniti e oltre	979	6	985	876	5	881	220	-	220	210	-	210
Legittimi	8.438	47	8.485	8.248	30	8.278	1.980	6	1.986	1.818	5	1.823
primogeniti	211	-	211	192	-	192	87	1	88	87	1	88
secondogeniti	61	2	63	66	-	66	19	-	19	24	-	24
terzogeniti e oltre	42	-	42	27	-	27	9	-	9	4	-	4
Naturali	314	2	316	285	-	285	115	1	116	115	1	116
primogeniti	4.424	26	4.450	4.456	12	4.468	1.121	6	1.127	1.051	5	1.056
secondogeniti	3.307	17	3.324	3.174	13	3.187	745	1	746	668	1	669
terzogeniti e oltre	1.021	6	1.027	903	5	908	229	-	229	214	-	214
Totale	8.752	49	8.801	8.533	30	8.563	2.095	7	2.102	1.933	6	1.939
	LICENZA SCUOLA MEDIA INFERIORE						LICENZA SCUOLA MEDIA INFERIORE					
primogeniti	5.845	33	5.878	5.428	27	5.455	1.786	9	1.795	1.671	12	1.683
secondogeniti	5.025	18	5.043	4.715	17	4.732	1.503	3	1.506	1.326	2	1.328
terzogeniti e oltre	2.635	20	2.655	2.323	19	2.342	707	1	708	609	4	613
Legittimi	13.505	71	13.576	12.466	63	12.529	3.996	13	4.009	3.606	18	3.624
primogeniti	909	4	913	857	5	862	248	1	249	239	1	240
secondogeniti	251	-	251	213	-	213	57	1	58	47	-	47
terzogeniti e oltre	140	-	140	145	-	145	43	2	45	41	-	41
Naturali	1.300	4	1.304	1.215	5	1.220	348	4	352	327	1	328
primogeniti	6.754	37	6.791	6.285	32	6.317	2.034	10	2.044	1.910	13	1.923
secondogeniti	5.276	18	5.294	4.928	17	4.945	1.560	4	1.564	1.373	2	1.375
terzogeniti e oltre	2.775	20	2.795	2.468	19	2.487	750	3	753	650	4	654
Totale	14.805	75	14.880	13.681	68	13.749	4.344	17	4.361	3.933	19	3.952
	LICENZA ELEMENTARE (b)						LICENZA ELEMENTARE (b)					
primogeniti	1.193	11	1.204	1.094	10	1.104	207	1	208	171	-	171
secondogeniti	1.665	14	1.679	1.524	9	1.533	209	1	210	214	6	220
terzogeniti e oltre	1.750	14	1.764	1.652	9	1.661	228	3	231	228	1	229
Legittimi	4.608	39	4.647	4.270	28	4.298	644	5	649	613	7	620
primogeniti	475	3	478	381	4	385	53	1	54	65	-	65
secondogeniti	200	-	200	221	1	222	29	-	29	22	-	22
terzogeniti e oltre	159	-	159	167	3	170	32	-	32	32	-	32
Naturali	834	3	837	769	8	777	114	1	115	119	-	119
primogeniti	1.668	14	1.682	1.475	14	1.489	260	2	262	236	-	236
secondogeniti	1.865	14	1.879	1.745	10	1.755	238	1	239	236	6	242
terzogeniti e oltre	1.909	14	1.923	1.819	12	1.831	260	3	263	260	1	261
Totale	5.442	42	5.484	5.039	36	5.075	758	6	764	732	7	739
	TOTALE						TOTALE					
primogeniti	12.127	72	12.199	11.682	57	11.739	3.266	16	3.282	3.027	16	3.043
secondogeniti	10.617	51	10.668	10.010	43	10.053	2.600	5	2.605	2.363	9	2.372
terzogeniti e oltre	5.556	40	5.596	5.041	34	5.075	1.211	5	1.216	1.091	5	1.096
Legittimi	28.300	163	28.463	26.733	134	26.867	7.077	26	7.103	6.481	30	6.511
primogeniti	1.636	7	1.643	1.463	9	1.472	405	3	408	404	2	406
secondogeniti	523	2	525	520	1	521	108	1	109	97	-	97
terzogeniti e oltre	347	-	347	347	4	351	85	2	87	81	-	81
Naturali	2.506	9	2.515	2.330	14	2.344	598	6	604	582	2	584
primogeniti	13.783	79	13.862	13.145	66	13.211	3.671	19	3.690	3.431	18	3.449
secondogeniti	11.140	53	11.193	10.530	44	10.574	2.708	6	2.714	2.460	9	2.469
terzogeniti e oltre	5.903	40	5.943	5.388	38	5.426	1.296	7	1.303	1.172	5	1.177
Totale	30.806	172	30.978	29.063	148	29.211	7.675	32	7.707	7.063	32	7.095
Non indicata (c)	190	3	193	186	2	188	9	-	9	15	1	16
TOTALE	30.996	175	31.171	29.249	150	29.399	7.684	32	7.716	7.078	33	7.111

(a) Cfr. nota (a) a pag. 13. - (b) Cfr. nota (b) a pag. 119. - (c) Cfr. nota (b) a pag. 14.

Tavola 3.8 segue – Nati per sesso, vitalità, regione dell'evento, grado di istruzione della madre, filiazione e ordine di nascita (a) – Anno 1994

FILIAZIONE E ORDINE DI NASCITA	MASCHI			FEMMINE			TOTALE		
	Nati vivi	Nati morti	Totale	Nate vive	Nate morte	Totale	Nati vivi	Nati morti	Totale
ITALIA									
LAUREA									
primogeniti	10.913	46	10.959	9.998	49	10.047	20.911	95	21.006
secondogeniti	7.300	14	7.314	6.865	23	6.888	14.165	37	14.202
terzogeniti e oltre	1.965	7	1.972	1.725	5	1.730	3.690	12	3.702
Legittimi	20.178	67	20.245	18.588	77	18.665	38.766	144	38.910
primogeniti	821	2	823	806	5	811	1.627	7	1.634
secondogeniti	257	1	258	258	1	259	515	2	517
terzogeniti e oltre	66	—	66	66	1	67	132	1	133
Naturali	1.144	3	1.147	1.130	7	1.137	2.274	10	2.284
primogeniti	11.734	48	11.782	10.804	54	10.858	22.538	102	22.640
secondogeniti	7.557	15	7.572	7.123	24	7.147	14.680	39	14.719
terzogeniti e oltre	2.031	7	2.038	1.791	6	1.797	3.822	13	3.835
Totale	21.322	70	21.392	19.718	84	19.802	41.040	154	41.194
LICENZA SCUOLA MEDIA SUPERIORE									
primogeniti	49.741	214	49.955	47.086	174	47.260	96.827	388	97.215
secondogeniti	33.149	102	33.251	30.961	94	31.055	64.110	196	64.306
terzogeniti e oltre	8.276	29	8.305	7.690	36	7.726	15.966	65	16.031
Legittimi	91.166	345	91.511	85.737	304	86.041	176.903	649	177.552
primogeniti	4.042	18	4.060	3.810	25	3.835	7.852	43	7.895
secondogeniti	1.235	9	1.244	1.212	5	1.217	2.447	14	2.461
terzogeniti e oltre	353	1	354	374	2	376	727	3	730
Naturali	5.630	28	5.658	5.396	32	5.428	11.026	60	11.086
primogeniti	53.783	232	54.015	50.896	199	51.095	104.679	431	105.110
secondogeniti	34.384	111	34.495	32.173	99	32.272	66.557	210	66.767
terzogeniti e oltre	8.629	30	8.659	8.064	38	8.102	16.693	68	16.761
Totale	96.796	373	97.169	91.133	336	91.469	187.929	709	188.638
LICENZA SCUOLA MEDIA INFERIORE									
primogeniti	58.616	279	58.895	55.064	275	55.339	113.680	554	114.234
secondogeniti	45.461	159	45.620	42.058	145	42.203	87.519	304	87.823
terzogeniti e oltre	16.733	95	16.828	15.599	90	15.689	32.332	185	32.517
Legittimi	120.810	533	121.343	112.721	510	113.231	233.531	1.043	234.574
primogeniti	6.916	36	6.952	6.680	40	6.720	13.596	76	13.672
secondogeniti	2.277	14	2.291	1.985	8	1.993	4.262	22	4.284
terzogeniti e oltre	1.149	6	1.155	1.141	8	1.149	2.290	14	2.304
Naturali	10.342	56	10.398	9.806	56	9.862	20.148	112	20.260
primogeniti	65.532	315	65.847	61.744	315	62.059	127.276	630	127.906
secondogeniti	47.738	173	47.911	44.043	153	44.196	91.781	326	92.107
terzogeniti e oltre	17.882	101	17.983	16.740	98	16.838	34.622	199	34.821
Totale	131.152	589	131.741	122.527	566	123.093	253.679	1.155	254.834
LICENZA ELEMENTARE (b)									
primogeniti	6.981	48	7.029	6.444	39	6.483	13.425	87	13.512
secondogeniti	7.635	44	7.679	7.272	53	7.325	14.907	97	15.004
terzogeniti e oltre	7.049	63	7.112	6.786	41	6.827	13.835	104	13.939
Legittimi	21.665	155	21.820	20.502	133	20.635	42.167	288	42.455
primogeniti	1.615	7	1.622	1.485	12	1.497	3.100	19	3.119
secondogeniti	801	4	805	778	6	784	1.579	10	1.589
terzogeniti e oltre	858	4	862	814	7	821	1.672	11	1.683
Naturali	3.274	15	3.289	3.077	25	3.102	6.351	40	6.391
primogeniti	8.596	55	8.651	7.929	51	7.980	16.525	106	16.631
secondogeniti	8.436	48	8.484	8.050	59	8.109	16.486	107	16.593
terzogeniti e oltre	7.907	67	7.974	7.600	48	7.648	15.507	115	15.622
Totale	24.939	170	25.109	23.579	158	23.737	48.518	328	48.846
TOTALE									
primogeniti	126.251	587	126.838	118.592	537	119.129	244.843	1.124	245.967
secondogeniti	93.545	319	93.864	87.156	315	87.471	180.701	634	181.335
terzogeniti e oltre	34.023	194	34.217	31.800	172	31.972	65.823	366	66.189
Legittimi	253.819	1.100	254.919	237.548	1.024	238.572	491.367	2.124	493.491
primogeniti	13.394	63	13.457	12.781	82	12.863	26.175	145	26.320
secondogeniti	4.570	28	4.598	4.233	20	4.253	8.803	48	8.851
terzogeniti e oltre	2.426	11	2.437	2.395	18	2.413	4.821	29	4.850
Naturali	20.390	102	20.492	19.409	120	19.529	39.799	222	40.021
primogeniti	139.645	650	140.295	131.373	619	131.992	271.018	1.269	272.287
secondogeniti	98.115	347	98.462	91.389	335	91.724	189.504	682	190.186
terzogeniti e oltre	36.449	205	36.654	34.195	190	34.385	70.644	395	71.039
Totale	274.209	1.202	275.411	256.957	1.144	258.101	531.166	2.346	533.512
Non indicata (c)	986	18	1.004	898	13	911	1.884	31	1.915
TOTALE	275.195	1.220	276.415	257.855	1.157	259.012	533.050	2.377	535.427

(a) Cfr. nota (a) a pag. 13. – (b) Cfr. nota (b) a pag. 119. – (c) Cfr. nota (b) a pag. 14.

Tavola 3.9 – Nati vivi per classe di età e provincia di residenza della madre – Anno 1994

PROVINCE DI RESIDENZA DELLA MADRE	CLASSE DI ETÀ DELLA MADRE										Non indi- cata (a)	TOTALE
	Meno di 15	15-17	18-19	20-24	25-29	30-34	35-39	40-44	45-49	50 e più		
Torino	-	50	171	2.114	6.241	5.938	2.166	340	8	-	-	17.028
Vercelli	-	13	51	418	1.024	906	325	44	2	-	-	2.783
Novara	-	9	51	472	1.462	1.324	453	64	1	3	-	3.839
Cuneo	-	11	56	718	2.077	1.608	581	91	5	-	-	5.147
Asti	-	2	23	197	536	478	183	37	-	-	-	1.456
Alessandria	-	8	26	318	1.014	1.001	394	56	1	-	-	2.818
Piemonte	-	93	378	4.237	12.354	11.255	4.102	632	17	3	-	33.071
Valle d'Aosta	-	3	11	148	416	320	102	12	-	-	-	1.012
Varese	-	13	58	761	2.566	2.372	836	121	6	-	-	6.733
Como	-	11	75	811	2.682	2.536	863	141	11	-	-	7.130
Sondrio	-	6	29	267	616	459	189	34	-	-	-	1.600
Milano	-	55	272	2.974	11.216	12.055	4.659	767	32	1	-	32.031
Bergamo	-	24	92	1.053	3.469	3.083	1.044	198	8	1	-	8.972
Brescia	-	28	130	1.279	3.719	2.977	1.060	189	9	-	-	9.391
Pavia	-	10	45	452	1.190	1.155	426	67	2	-	-	3.347
Cremona	-	6	41	327	950	836	312	39	2	3	-	2.516
Mantova	-	9	36	447	944	897	304	43	2	-	-	2.682
Lombardia	-	162	778	8.371	27.352	26.370	9.693	1.599	72	5	-	74.402
Bolzano-Bozen	-	13	87	790	1.935	1.642	650	97	3	-	-	5.217
Trento	-	14	49	495	1.643	1.554	612	109	5	-	-	4.481
Trentino-Alto Adige	-	27	136	1.285	3.578	3.196	1.262	206	8	-	-	9.698
Verona	-	20	81	845	2.684	2.553	939	162	15	-	-	7.299
Vicenza	-	14	69	815	2.801	2.415	846	147	13	1	-	7.121
Belluno	-	6	21	246	610	519	196	42	-	-	-	1.640
Treviso	-	10	50	655	2.485	2.450	919	146	8	2	-	6.725
Venezia	-	12	54	593	2.171	2.252	784	138	5	1	-	6.010
Padova	-	18	74	646	2.514	2.742	983	173	6	-	-	7.156
Rovigo	-	7	29	219	621	510	210	25	1	-	-	1.622
Veneto	-	87	378	4.019	13.886	13.441	4.877	833	48	4	-	37.573
Pordenone	-	5	17	234	780	753	273	37	5	-	-	2.104
Udine	-	9	33	407	1.350	1.294	477	77	2	-	-	3.649
Gorizia	-	1	13	115	318	314	97	20	-	-	-	878
Trieste	-	-	13	150	601	567	239	45	-	-	-	1.615
Friuli-Venezia Giulia	-	15	76	906	3.049	2.928	1.086	179	7	-	-	8.246
Imperia	-	3	15	166	536	520	170	30	2	-	-	1.442
Savona	-	3	19	209	663	668	248	38	2	-	-	1.850
Genova	-	13	53	503	1.975	2.370	886	147	7	1	-	5.955
La Spezia	-	3	18	206	554	480	169	28	1	-	-	1.459
Liguria	-	22	105	1.084	3.728	4.038	1.473	243	12	1	-	10.706
Piacenza	-	5	26	207	628	678	233	41	2	-	-	1.820
Parma	-	7	30	346	918	838	325	54	2	-	-	2.520
Reggio nell'Emilia	-	16	54	538	1.253	1.104	412	72	2	2	-	3.453
Modena	-	16	70	608	1.678	1.517	580	88	4	1	-	4.562
Bologna	-	15	79	651	1.995	2.169	932	140	5	-	-	5.986
Ferrara	-	7	31	289	701	697	243	30	-	-	-	1.998
Ravenna	-	10	33	247	784	848	297	62	3	-	-	2.284
Forlì	-	13	49	535	1.551	1.488	535	89	5	-	-	4.265
Emilia-Romagna	-	89	372	3.421	9.508	9.339	3.557	576	23	3	-	26.888
Massa-Carrara	-	10	38	253	510	442	155	24	-	-	-	1.432
Lucca	-	7	40	396	1.037	912	341	60	2	-	-	2.795
Pistoia	-	5	20	214	673	647	225	37	2	-	-	1.823
Firenze	-	20	72	761	2.802	3.181	1.283	230	12	1	-	8.362
Livorno	-	8	35	304	903	754	272	37	-	-	-	2.313
Pisa	-	2	29	341	1.043	941	366	57	5	-	-	2.784
Arezzo	-	1	29	293	885	729	294	54	4	-	-	2.289
Siena	-	1	15	199	631	558	189	41	2	-	-	1.836
Grosseto	-	4	16	243	549	461	172	27	-	-	-	1.472
Toscana	-	58	294	3.004	9.033	8.625	3.297	567	27	1	-	24.906

(a) Cfr. nota (b) a pag. 14.

Tavola 3.9 segue - Nati vivi per classe di età e provincia di residenza della madre - Anno 1994

PROVINCE DI RESIDENZA DELLA MADRE	CLASSE DI ETÀ DELLA MADRE										Non indi- cata (a)	TOTALE
	Meno di 15	15-17	18-19	20-24	25-29	30-34	35-39	40-44	45-49	50 e più		
Perugia	-	12	65	633	1.744	1.490	533	84	5	-	-	4.566
Terni	-	2	11	209	609	575	159	29	1	-	-	1.595
Umbria	-	14	76	842	2.353	2.065	692	113	6	-	-	6.161
Pesaro e Urbino	-	10	51	373	886	821	277	39	5	-	-	2.462
Ancona	-	4	38	398	1.262	1.180	429	70	4	-	-	3.385
Macerata	-	1	21	272	936	781	245	45	1	-	-	2.302
Ascoli Piceno	-	7	25	303	1.188	1.024	384	58	4	-	-	2.993
Marche	-	22	135	1.346	4.272	3.806	1.335	212	14	-	-	11.142
Viterbo	-	6	28	357	929	686	246	41	4	-	-	2.297
Rieti	-	4	30	213	522	382	142	35	-	-	-	1.328
Roma	-	82	257	3.519	12.117	12.218	4.928	844	40	2	-	34.007
Latina	-	17	74	963	2.111	1.341	472	81	5	-	-	5.064
Frosinone	-	26	83	1.041	1.904	1.218	374	79	3	1	-	4.729
Lazio	-	135	472	6.093	17.583	15.845	6.162	1.080	52	3	-	47.425
L'Aquila	-	8	36	388	1.012	826	299	46	-	-	-	2.615
Teramo	-	3	24	470	1.161	802	277	46	-	-	-	2.783
Pescara	-	9	37	413	1.054	822	312	51	4	3	-	2.705
Chieti	-	9	30	580	1.389	928	314	50	3	-	-	3.303
Abruzzo	-	29	127	1.851	4.616	3.378	1.202	193	7	3	-	11.406
Isernia	-	4	13	168	316	241	79	8	-	-	-	829
Campobasso	-	5	31	429	884	625	214	38	2	-	-	2.228
Molise	-	9	44	597	1.200	866	293	46	2	-	-	3.057
Caserta	-	66	247	2.674	4.462	2.688	943	202	10	-	-	11.292
Benevento	-	9	62	694	1.275	823	245	42	5	-	-	3.155
Napoli	-	417	1.339	10.090	15.743	10.347	3.733	779	40	2	-	42.490
Avellino	-	43	123	992	1.703	1.166	445	85	3	-	-	4.560
Salerno	-	59	207	2.564	4.537	3.031	1.123	189	6	2	-	11.718
Campania	-	594	1.978	17.014	27.720	18.055	6.489	1.297	64	4	-	73.215
Foggia	-	118	296	1.808	3.065	2.059	695	148	10	-	-	8.199
Bari	-	160	403	3.478	7.031	4.865	1.706	306	9	-	-	17.958
Taranto	1	83	228	1.387	2.365	1.580	621	133	4	-	-	6.402
Brindisi	-	71	202	972	1.486	1.125	398	70	4	-	-	4.328
Lecce	-	56	217	1.459	3.023	2.181	839	154	11	1	-	7.941
Puglia	1	488	1.346	9.104	16.970	11.810	4.259	811	38	1	-	44.828
Potenza	-	13	56	783	1.530	1.087	450	76	3	-	-	3.998
Matera	-	4	29	390	795	600	209	41	-	-	-	2.068
Basilicata	-	17	85	1.173	2.325	1.687	659	117	3	-	-	6.066
Cosenza	-	37	152	1.739	2.747	1.828	723	143	17	1	-	7.387
Catanzaro	-	65	239	2.066	2.875	1.909	752	155	10	-	-	8.071
Reggio di Calabria	-	35	179	1.691	2.360	1.588	605	105	8	1	-	6.572
Calabria	-	137	570	5.496	7.982	5.325	2.080	403	35	2	-	22.030
Trapani	-	21	83	1.145	1.962	1.261	420	69	1	-	-	4.962
Palermo	-	312	655	3.697	5.282	3.874	1.530	308	13	-	-	15.671
Messina	-	58	141	1.539	2.460	1.844	648	224	28	1	-	6.943
Agrigento	-	44	179	1.360	2.009	1.199	438	91	-	-	-	5.320
Caltanissetta	-	45	136	924	1.301	817	311	54	4	-	-	3.592
Enna	-	31	88	497	711	502	190	44	1	-	-	2.064
Catania	1	318	642	3.278	4.379	3.273	1.316	265	18	-	-	13.490
Ragusa	-	29	84	791	1.263	841	294	47	4	-	-	3.353
Siracusa	-	102	223	1.064	1.494	1.002	338	51	2	-	-	4.276
Sicilia	1	960	2.231	14.295	20.861	14.613	5.485	1.153	71	1	-	59.671
Sassari	-	21	127	672	1.329	1.287	573	114	1	-	-	4.124
Nuoro	-	11	53	374	888	804	401	82	4	1	-	2.618
Oristano	-	6	26	172	385	408	221	50	4	-	-	1.272
Cagliari	-	63	176	1.053	2.174	2.074	1.073	249	8	-	-	6.870
Sardegna	-	101	382	2.271	4.776	4.573	2.268	495	17	1	-	14.884
ITALIA	2	3.062	9.974	86.557	193.562	161.535	60.373	10.767	523	32	-	526.387
Estero	-	73	244	1.529	1.531	902	323	60	6	-	-	4.668
Non indicata	-	12	5	17	27	35	12	2	1	-	1.884	1.995
TOTALE	2	3.147	10.223	88.103	195.120	162.472	60.708	10.829	530	32	1.884	533.050

(a) Cfr. nota (b) a pag. 14.

ALLEGATI

**CONFRONTO TRA LA NUMERAZIONE DELLE TAVOLE ADOTTATA NEL PRESENTE VOLUME
E QUELLA UTILIZZATA IN "NASCITE E DECESSI - ANNO 1991"**

Nuova numerazione	Vecchia numerazione	Nuova numerazione	Vecchia numerazione
tav. 1.1	tav. —	tav. 2.8	tav. 2.10
tav. 1.2	tav. 1.1	tav. 2.9	tav. 2.12
tav. 1.3	tav. 1.2	tav. 2.10	tav. 2.7
tav. 1.4	tav. 1.3	tav. 2.11	tav. 2.3
tav. 1.5	tav. 1.4	tav. 3.1	tav. 2.33
tav. 1.6	tav. 1.5	tav. 3.2	tav. 2.34
tav. 1.7	tav. 1.6	tav. 3.3	tav. 2.35
tav. 2.1	tav. 2.1	tav. 3.4	tav. 2.36
tav. 2.2	tav. 2.6	tav. 3.5	tav. 2.30
tav. 2.3	tav. 2.8	tav. 3.6	tav. 2.31
tav. 2.4	tav. 2.15	tav. 3.7	tav. 2.37
tav. 2.5	tav. 2.21	tav. 3.8	tav. 2.40
tav. 2.6	tav. 2.23	tav. 3.9	tav. 2.43
tav. 2.7	tav. 2.29		

TAVOLE NON PUBBLICATE DISPONIBILI - ANNO 1994

(LA NUMERAZIONE DELLE TAVOLE FA RIFERIMENTO A QUELLA DELL'ANNUARIO "NASCITE E DECESSI - ANNO 1991, ANN. N. 4")

- Tavola 2.2 - Parti doppi di nati legittimi per ordine di nascita, combinazione di sesso dei nati ed età della madre
- Tavola 2.4 - Nati legittimi per ordine di nascita e intervallo dalla data dell'attuale matrimonio per i primogeniti e intervallo dal parto precedente ed anno del parto precedente per i nati di ordine superiore al primo
- Tavola 2.5 - Nati legittimi primogeniti per intervallo (in mesi) dalla data dell'attuale matrimonio
- Tavola 2.6 - Nati vivi legittimi per ordine di nascita e intervallo dalla data dell'attuale matrimonio per i primogeniti e intervallo dal parto precedente ed anno del parto precedente per i nati di ordine superiore al primo
- Tavola 2.9 - Nati legittimi per classe di età della madre, sesso ed età del padre
- Tavola 2.11 - Nati morti legittimi per classe di età della madre, sesso e d'età del padre
- Tavola 2.12 - Nati legittimi per ordine di nascita, classe di età della madre, settore di attività economica e posizione nella professione o condizione non professionale del padre
- Tavola 2.14 - Nati morti legittimi per ordine di nascita, classe di età della madre, settore di attività economica e posizione nella professione o condizione non professionale del padre
- Tavola 2.16 - Nati per sesso, vitalità, ordine di nascita e classe di peso del neonato
- Tavola 2.17 - Nati vivi per durata della gestazione, sesso, genere del parto, filiazione e classe di peso del neonato
- Tavola 2.18 - Nati morti per durata della gestazione, sesso, genere del parto, filiazione e classe di peso del neonato
- Tavola 2.19 - Nati vivi per durata della gestazione, sesso, genere del parto, filiazione e classe di età della madre
- Tavola 2.20 - Nati morti per durata della gestazione, sesso, genere del parto, filiazione, classe di età della madre
- Tavola 2.22 - Nati per vitalità, durata della gestazione, settore di attività economica e posizione nella professione o condizione non professionale della madre
- Tavola 2.24 - Nati per sesso, vitalità, classe di età della madre, ordine di nascita e consanguineità dei genitori
- Tavola 2.25 - Nati per sesso, vitalità, ordine di nascita e presentazione del feto
- Tavola 2.26 - Nati per sesso, vitalità, classe di età della madre, ordine di nascita e presenza o assenza di malformazioni
- Tavola 2.27 - Nati per ordine di nascita, classe di età della madre ed esito dei precedenti concepimenti
- Tavola 2.28 - Nati vivi per ordine di nascita, classe di età della madre ed esito dei precedenti concepimenti
- Tavola 2.32 - Nati per sesso e provincia; nati per vitalità, filiazione e provincia
- Tavola 2.37 - Nati per sesso, vitalità, regione, settore di attività economica e posizione nella professione o condizione non professionale del padre
- Tavola 2.39 - Nati legittimi per vitalità, grado di istruzione della madre, regione e grado di istruzione del padre
- Tavola 2.41 - Nati per sesso, vitalità, regione, grado di istruzione e classe di età della madre
- Tavola 2.42 - Nati vivi naturali per classe di età della madre, regione e grado di istruzione della madre
- Tavola 2.44 - Nati vivi per provincia di residenza della madre e provincia di nascita



istat

istituto nazionale di statistica

RILEVAZIONE DELLE NASCITE: SCHEDA PER MASCHIO

N. D'ORDINE DELLA SCHEDA

--	--	--	--	--	--

ATTO DI NASCITA N. _____

PARTE _____

SERIE _____

UFFICIO DI STATO CIVILE DI _____

NATO VIVO NATO MORTO

N. distintivo da apporre con il timbro

Comune _____

Provincia _____

PARTE PRIMA - NOTIZIE DA FORNIRSI DALL'UFFICIO DELLO STATO CIVILE

giorno mese anno

1 - Data di nascita _____

--	--	--	--	--	--	--	--	--	--

2 - Vitalità

Nato vivo 1. Nato morto (compilare anche la parte a tergo) 2.
 Se nato vivo, ma morto prima della dichiarazione di nascita redigere anche la scheda di morte in base all'atto formato ed indicare il tempo vissuto in giorni ed ore

3 - Genere del parto

Parto semplice 1. Parto plurimo 2.

Indicare il numero dei nati M. _____ F. _____ ed i numeri degli atti di nascita

corrispondenti agli altri nati dal parto plurimo n. _____ n. _____ n. _____

4 - Durata della gestazione (Settimane) _____

5 - Filiazione

Legittimo _____

1.

Naturale riconosciuto:

___ Soltanto dalla madre _____

2.

___ Soltanto dal padre _____

3.

___ Da entrambi i genitori _____

4.

Naturale non riconosciuto o di filiazione ignota _____

5.

6 - Ordine di nascita (a)

Rispetto a tutti i nati (vivi e morti) avuti in precedenza dalla donna _____

6 bis - Ordine di nascita nell'attuale matrimonio (a)

Rispetto ai soli nati (vivi o morti) avuti dalla donna

nell'attuale matrimonio _____

7 - Esito di tutti i precedenti concepimenti (b)

Numero dei nati vivi _____

Numero dei nati morti _____

Numero degli aborti _____

giorno mese anno

Per l'ultimo dei precedenti nati

(vivo o morto) indicare la data di nascita _____

8 - Tipo di parto (c)

Parto spontaneo _____ 1. Con impiego di ventosa _____ 4.

Indotto o pilotato con _____

Con impiego di forcipe _____ 5. mezzi medici _____ 2. Con taglio cesareo _____ 6. Indotto con amniorexis _____ 3. Con altri interventi _____ 7.

9 - Presentazione e peso del neonato

Vertice _____ 1. Fronte _____ 5. Podice _____ 2. Bregma _____ 6. Spalla _____ 3. Altre _____ 7. Faccia _____ 4. Peso kg. g.

giorno mese anno

10 - Data del matrimonio dei genitori _____

PARTE PRIMA - NOTIZIE DA FORNIRSI DALL'UFFICIO DELLO STATO CIVILE

11 - Data di nascita

della giorno mese anno

del giorno mese anno

madre: padre:

12 - Luogo del parto

Abitazione _____ 1. Casa di cura privata _____ 3. Ist. di cura pubblico (d) _____ 2. Altri luoghi _____ 4.

13 - Residenza della madre

Stesso Comune _____

1.

Se altro Comune o Stato estero specificare e codificare

Comune _____

Provincia o Stato estero (per l'estero codificare 888) _____

14 - Grado di istruzione

Padre Madre

Laurea _____

1. 1.

Licenza scuola media superiore _____

2. 2.

Licenza scuola media inferiore _____

3. 3.

Licenza elementare (e) _____

4. 4.

15 - Professione

del padre _____

della madre _____

16 - Posizione nella professione

Padre Madre

Imprenditore o libero professionista _____

1. 1.

Dirigente o impiegato _____

2. 2.

Lavoratore in proprio o coadiuvante _____

3. 3.

Lavoratore dipendente _____

4. 4.

17 - Ramo di attività economica

Padre Madre

Agricoltura _____

1. 1.

Industria _____

2. 2.

Altro _____

3. 3.

18 - Condizione non professionale

del padre _____

9.

della madre _____

9. 19 - Consanguineità dei genitori (f) si 1. no 2. non so 3. 20 - Malformazione congenita del neonato si 1. no 2.

Se « si » specificare qualsiasi anomalia o malformazione congenita riscontrata _____

21 - Cittadinanza

Padre Madre

Italiana _____

1. 1.

Straniera: del padre _____

(specificare e codificare)

della madre _____

(specificare e codificare)



COGNOME E NOME DEL NATO MORTO

PARTE SECONDA - NOTIZIE DA FORNIRSI DAL MEDICO

A - Causa iniziale di nati-mortalità

Indicare la causa materna e/o fetale che, attraverso eventuali complicazioni o stati morbosi intermedi da indicarsi al punto B, ha condotto alla causa terminale da indicarsi al punto C

D - Altre condizioni morbose rilevanti (g)

B - Causa intermedia o complicazioni

C - Causa terminale

Momento della morte Prima di inizio del parto 1 Durante il parto 2

NUMERI NOBIOLOGICI												RISERVATO ISTAT											
I				II				III				M (h)											
<input type="checkbox"/>	<input type="checkbox"/>	<input type="checkbox"/>	<input type="checkbox"/>	<input type="checkbox"/>	<input type="checkbox"/>	<input type="checkbox"/>	<input type="checkbox"/>	<input type="checkbox"/>	<input type="checkbox"/>	<input type="checkbox"/>	<input type="checkbox"/>	<input type="checkbox"/>	<input type="checkbox"/>	<input type="checkbox"/>	<input type="checkbox"/>	<input type="checkbox"/>	<input type="checkbox"/>	<input type="checkbox"/>	<input type="checkbox"/>				

Data

Timbro - Firma dell'Ufficiale dello Stato Civile

Timbro - Firma leggibile del medico

NUMERI DI CODICE DELLE PROVINCE

Agrigento 084	Caltanissetta 085	Gorizia 031	Modena 036	Ragusa 088	Trapani 081
Alessandria 006	Campobasso 070	Grosseto 053	Napoli 063	Ravenna 039	Trento 022
Ancona 042	Caserta 061	Imperia 008	Novara 003	Reggio Calabria 080	Treviso 026
Aosta 007	Catania 087	Isernia 094	Nuoro 091	Reggio Emilia 035	Trieste 032
Arezzo 051	Catanzaro 079	L'Aquila 086	Oristano 095	Rieti 057	Udine 030
Ascoli Piceno 044	Chieti 069	La Spezia 011	Padova 028	Rimini 059	Varese 012
Asti 005	Corno 013	Latina 059	Palermo 082	Roma 058	Venezia 027
Avellino 064	Cosenza 078	Lecce 075	Parma 034	Rovigo 029	Verbania-Cusio-Ossola 103
Bari 072	Craonona 019	Lacco 097	Pavia 018	Salerno 065	Vercelli 002
Belluno 025	Crotone 101	Livorno 049	Perugia 054	Sassari 090	Verona 023
Benevento 062	Cuneo 004	Lodi 098	Pesaro-Urbino 041	Savona 009	Vibo Valentia 102
Bergamo 016	Enna 086	Lucca 046	Pescara 068	Siena 052	Vicenza 024
Bologna 037	Ferrara 038	Macerata 043	Piacenza 033	Siracusa 089	Viterbo 056
Bolzano 021	Firenze 048	Mantova 020	Pisa 050	Sondrio 014	Esterio 888
Brescia 017	Foggia 071	Massa Carrara 045	Pistoia 047	Taranto 073	
Biella 096	Forlì-Cesena 040	Matera 077	Pordenone 093	Teramo 067	
Brindisi 074	Frosinone 060	Messina 083	Potenza 076	Terni 055	
Cagliari 092	Genova 010	Milano 015	Prato 100	Torino 001	

NUMERI DI CODICE DELLE CITTADINANZE

EUROPA	ALTRI PAESI EUROPEI	AFRICA SETTENTRIONALE	533 S. Vincent e Grenadine	340 Malesia
UE (Europa Unita)	201 Albania	401 Algeria	534 S. Christopher e Nevis	323 Filippine
206 Belgio	222 Andorra	419 Egitto	617 Trinidad e Tobago	366 Singapore
212 Danimarca	280 Rep. di Bosnia-Erzegovina	431 Libia	AMERICA CENTRALE	349 Thailandia
216 Germania	250 Croazia	436 Marocco	507 Belize	353 Vietnam
220 Grecia	315 Cipro	455 Sudan	513 Costarica	AFRICA MERIDIONALE
239 Spagna	246 Città del Vaticano	460 Tunisia	517 El Salvador	301 Afghanistan
215 Francia	261 Rep. di Macedonia	AFRICA MERIDIONALE	523 Guatemala	305 Bangladesh
221 Irlanda	227 Malta	408 Botswana	525 Honduras	306 Bhutan
226 Lussemburgo	229 Monaco	429 Lesotho	527 Messico	330 India
232 Paesi Bassi	236 San Marino	441 Namibia	529 Nicaragua	332 Iran
234 Portogallo	251 Slovenia	454 Sud Africa	530 Panama	339 Isole Maldive
219 Regno Unito	351 Turchia	456 Swaziland	AMERICA SETTENTRIONALE	342 Nepal
EFTA	224 Jugoslavia	406 Benin	509 Canada	344 Pakistan
203 Austria	AFRICA	404 Costa d'Avorio	536 Stati Uniti d'America	311 Ceylon (Sri Lanka)
214 Finlandia	AFRICA ORIENTALE	422 Gambia	AMERICA MERIDIONALE	AFRICA OCCIDENTALE
223 Islanda	410 Burundi	423 Ghana	602 Argentina	304 Bahrein
225 Liechtenstein	417 Isole Comore	425 Guinea	604 Bolivia	333 Iraq
231 Norvegia	424 Gibuti	426 Guinea Bissao	605 Brasile	334 Israele
240 Svezia	420 Etiopia	430 Liberia	606 Cile	327 Giordania
241 Svizzera	428 Kenia	435 Mali	608 Colombia	335 Kuwait
EUROPA CENTRALE E ORIENTALE	432 Madagascar	437 Mauritania	609 Ecuador	337 Libano
209 Bulgaria	434 Malawi	442 Niger	612 Guiana	343 Oman
252 Rep. Ceca	438 Maurizio	443 Nigeria	614 Paraguay	345 Qatar
244 Ungheria	440 Mozambico	450 Senegal	615 Perù	302 Arabia Saudita
233 Polonia	446 Ruanda	451 Sierra Leone	616 Suriname	348 Siria
235 Romania	449 Isole Seicelle	458 Togo	618 Uruguay	322 Emirati Arabi Uniti
236 Romania	453 Somalia	AMERICA	619 Venezuela	354 Yemen
253 Rep. Slovacca	457 Tanzania	CARIBICA	ASIA	AUSTRALASIA, OCEANIA E ALTRI TERRITORI
EX-URSS	461 Uganda	503 Antigua e Barbuda	ASIA ORIENTALE	701 Australia
254 Rep. dell'Armenia	464 Zambia	505 Isole Bahama	314 Cina Popolare	703 Isole Figi
255 Rep. dell'Azerbajjan	465 Zimbabwe	506 Isola di Barbados	326 Giappone	708 Kiribati
256 Rep. di Bielorussia	AFRICA CENTRALE	514 Isola di Cuba	319 Corea del Nord	715 Atollo di Nauru
247 Estonia	402 Angola	515 Isola di Dominica	320 Corea del Sud	719 Nuova Zelanda
356 Kazakistan	411 Camerun	516 Rep. Dominicana	341 Mongolia	721 Papuaia-N. Guinea
248 Lettonia	414 Centrafrica	519 Grenada	ASIA SUD-ORIENTALE	725 Isole Salomone
249 Lituania	415 Ciad	524 Haiti	309 Brunei	727 Isole Samoa
257 Rep. della Moldava	418 Congo	518 Giamaica	310 Cambogia	730 Isole Tonga
245 Federazione Russa	421 Gabon	532 Isola di Saint Lucia	311 Indonesia	731 Isole Tuvalu
258 Rep. del Tagikistan	427 Guinea Equatoriale	AMERICA	331 Indonesia	732 Vanuatu
259 Rep. del Turkmenistan	448 Sao Tomè e Principe	CARIBICA	336 Laos	999 APOLIDE
243 Ucraina	463 Zaire	503 Antigua e Barbuda		
357 Uzbekistan		505 Isole Bahama		

(a) Per i parti plurimi assegnare a tutti i nati dallo stesso parto un solo ordine di nascita. (b) Dati desunti dal certificato di assistenza al parto. (c) In caso di più interventi indicare quello più complesso. (d) Compresi quelli che ai sensi dell'ultimo comma dell'art. 1 della Legge 12-2-1968 n. 132 hanno ottenuto una delle classifiche previste dalla stessa legge. (e) Compresi gli approvati di titolo di studio. (f) Per consanguinei si intendono primi cugini, cioè figli di fratelli, o di sorelle o di fratello e sorella; parenti di quinto grado, quando un coniuge ha sposato la figlia (o figlio) di

un suo primo cugino; secondi cugini, cioè figli di primi cugini; zio e nipote o zia e nipote. (g) Indicare le eventuali condizioni materne e/o fetali che hanno contribuito al decesso, ma senza rapporto con le cause indicate ai punti A, B e C. (h) Indicare il numero nosologico della eventuale malformazione congenita specificata al quesito 20.

AVVERTENZE - Barrare il quadratino che fa al caso. Per i numeri di codice delle province e delle cittadinanze confrontare gli elenchi sopra riportati.



istat

istituto nazionale di statistica

RILEVAZIONE DELLE NASCITE: SCHEDA PER FEMMINA

N. D'ORDINE DELLA SCHEDA

--	--	--	--	--	--

ATTO DI NASCITA N. _____ PARTE _____ SERIE _____

UFFICIO DI STATO CIVILE DI _____

NATA VIVA NATA MORTA

N. distintivo da apporre con il timbro	
Comune _____	
Provincia _____	

PARTE PRIMA - NOTIZIE DA FORNIRSI DALL'UFFICIO DELLO STATO CIVILE

1 - Data di nascita _____
giorno mese anno

2 - Vitalità
Nata viva 1. Nata morta (compilare anche la parte a tergo) 2.
Se nata viva, ma morta prima della dichiarazione di nascita redigere anche la scheda di morte in base all'atto formato ed indicare il tempo vissuto in giorni _____ ed ore _____

3 - Genere del parto Parto semplice 1. Parto plurimo 2.
Indicare il numero dei nati M _____ F _____ ed i numeri degli atti di nascita corrispondenti agli altri nati dal parto plurimo n _____ n _____ n _____

4 - Durata della gestazione (Settimane) _____

5 - Filiazione Legittimo _____ 1.
Naturale riconosciuto:
Soltanto dalla madre _____ 2.
Soltanto dal padre _____ 3.
Da entrambi i genitori _____ 4.
Naturale non riconosciuto o di filiazione ignota _____ 5.

6 - Ordine di nascita (a)
Rispetto a tutti i nati (vivi e morti) avuti in precedenza dalla donna _____

6 bis - Ordine di nascita nell'attuale matrimonio (a)
Rispetto ai soli nati (vivi o morti) avuti dalla donna nell'attuale matrimonio _____

7 - Esito di tutti i precedenti concepimenti (b) Numero dei nati vivi _____
Numero dei nati morti _____
Numero degli aborti _____
giorno mese anno

Per l'ultimo dei precedenti nati (vivo o morto) indicare la data di nascita _____

8 - Tipo di parto (c)
Parto spontaneo _____ 1. Con impiego di ventosa _____ 4.
Indotto o pilotato con _____ 2. Con impiego di forcipe _____ 5.
mezzi medici _____ 3. Con taglio cesareo _____ 6.
Indotto con ammiorexis _____ 3. Con altri interventi _____ 7.

9 - Presentazione e peso della neonata
Vertice _____ 1. Fronte _____ 5.
Podice _____ 2. Bregma _____ 6.
Spalla _____ 3. Altre _____ 7.
Faccia _____ 4. Peso kg. _____ g. _____
giorno mese anno

10 - Data del matrimonio dei genitori _____

PARTE PRIMA - NOTIZIE DA FORNIRSI DALL'UFFICIO DELLO STATO CIVILE

11 - Data di nascita _____
della giorno mese anno del giorno mese anno
madre: _____ padre: _____

12 - Luogo del parto
Abitazione _____ 1. Casa di cura privata _____ 3.
Ist. di cura pubblico (d) _____ 2. Altri luoghi _____ 4.

13 - Residenza della madre Stesso Comune _____ 1.
Se altro Comune o Stato estero specificare e codificare
Comune _____
Provincia o Stato estero (per l'estero codificare 888) _____

14 - Grado di istruzione Padre Madre
Laurea _____ 1. 1.
Licenza scuola media superiore _____ 2. 2.
Licenza scuola media inferiore _____ 3. 3.
Licenza elementare (e) _____ 4. 4.

15 - Professione del padre _____
della madre _____

16 - Posizione nella professione Padre Madre
Imprenditore o libero professionista _____ 1. 1.
Dirigente o impiegato _____ 2. 2.
Lavoratore in proprio o coadiuvante _____ 3. 3.
Lavoratore dipendente _____ 4. 4.

17 - Ramo di attività economica Padre Madre
Agricoltura _____ 1. 1.
Industria _____ 2. 2.
Altro _____ 3. 3.

18 - Condizione non professionale del padre _____ 9.
della madre _____ 9.

19 - Consanguineità dei genitori (f) si 1. no 2. non so 3.

20 - Malformazione congenita della neonata si 1. no 2.
Se « si » specificare qualsiasi anomalia o malformazione congenita riscontrata _____

21 - Cittadinanza Padre Madre
Italiana _____ 1. 1.
Straniera: del padre _____ (specificare e codificare) _____
della madre _____ (specificare e codificare) _____

COGNOME E NOME DELLA NATA MORTA

PARTE SECONDA - NOTIZIE DA FORNIRSI DAL MEDICO

A - Causa iniziale di nati-mortalità

Indicare la causa materna e/o fetale che, attraverso eventuali complicazioni o stati morbosi intermedi da indicarsi al punto B, ha condotto alla causa terminale da indicarsi al punto C

D - Altre condizioni morbose rilevanti (g)

B - Causa intermedia o complicazioni

C - Causa terminale

Momento della morte Prima di inizio del parto Durante il parto

NUMERI NOBIOLOGICI				RISERVATO ISTAT			
I		II		III		M (h)	
<input type="text"/>	<input type="text"/>	<input type="text"/>	<input type="text"/>	<input type="text"/>	<input type="text"/>	<input type="text"/>	<input type="text"/>

Date

Timbro - Firma dell'Ufficiale dello Stato Civile

Timbro - Firma leggibile del medico

NUMERI DI CODICE DELLE PROVINCE

Agrigento 084	Caltanissetta 085	Gorizia 031	Modena 036	Reggio Calabria 088	Trapani 081
Alessandria 006	Campobasso 070	Grosseto 053	Napoli 063	Ravenna 039	Tranto 022
Ancona 042	Caserta 061	Imperia 008	Novara 003	Reggio Emilia 035	Treviso 026
Acosta 007	Catania 087	Isernia 094	Nuoro 091	Rieti 057	Trieste 032
Arezzo 051	Catanzaro 079	L'Aquila 066	Oriстано 096	Rimini 059	Udine 030
Ascoli Piceno 044	Chieti 069	La Spezia 011	Padova 028	Roma 058	Varese 012
Asti 005	Como 013	Latina 059	Palermo 062	Rovigo 029	Venezia 027
Avellino 064	Cosenza 078	Lecce 075	Parma 034	Salerno 065	Verbania-Cusio-Ossola 103
Bari 072	Cremona 019	Lecce 097	Pavia 018	Sassari 090	Vercelli 002
Belluno 025	Crotone 101	Livorno 049	Perugia 054	Savona 009	Verona 023
Benevento 062	Cuneo 004	Lodi 098	Pesaro-Urbino 041	Siena 052	Vibo Valentia 102
Bergamo 016	Enna 086	Lucca 046	Pescara 068	Sondrio 014	Vicenza 024
Bologna 037	Ferrara 038	Macerata 043	Piacenza 033	Siracusa 089	Viterbo 056
Bolzano 021	Firenze 048	Mantova 020	Pisa 060	Sondrio 014	Estero 888
Brescia 017	Foggia 071	Massa Carrara 045	Pistoia 047	Taranto 073	
Biella 096	Forlì-Cesena 040	Matera 077	Pordenone 093	Teramo 067	
Brindisi 074	Frosinone 060	Messina 083	Potenza 076	Terni 055	
Cagliari 092	Genova 010	Milano 015	Prato 100	Torino 001	


NUMERI DI CODICE DELLE CITTADINANZE

EUROPA	ALTRI PAESI EUROPEI	AFRICA SETTENTRIONALE	533 S. Vincent e Grenadine	340 Malesia
UE (Europa Unita)	201 Albania	401 Algeria	534 S. Christopher e Nevis	323 Filippine
206 Belgio	202 Andorra	419 Egitto	617 Trinidad e Tobago	346 Singapore
212 Danimarca	260 Rep. di Bosnia-Erzegovina	431 Libia		349 Thailandia
216 Germania	259 Croazia	436 Marocco	AMERICA CENTRALE	353 Vietnam
220 Grecia	315 Cipro	465 Sudan	507 Belize	ASIA MERIDIONALE
239 Spagna	246 Città del Vaticano	460 Tunisia	513 Costa Rica	301 Afghanistan
215 Francia	261 Rep. di Macedonia		517 El Salvador	305 Bangladesh
221 Irlanda	227 Malta	AFRICA MERIDIONALE	523 Guatemala	306 Bhutan
226 Lussemburgo	229 Monaco	408 Botswana	525 Honduras	330 India
232 Paesi Bassi	236 San Marino	429 Lesotho	527 Messico	332 Iran
234 Portogallo	251 Slovenia	441 Namibia	529 Nicaragua	339 Isole Maldive
219 Regno Unito	351 Turchia	454 Sud Africa	530 Panama	342 Nepal
	224 Jugoslavia	456 Swaziland		344 Pakistan
EFTA		AFRICA OCCIDENTALE	509 Canada	311 Ceylon (Sri Lanka)
203 Austria	AFRICA	406 Benin	536 Stati Uniti d'America	ASIA OCCIDENTALE
214 Finlandia	AFRICA ORIENTALE	409 Burkina		304 Bahrein
223 Islanda	410 Burundi	413 Isole del Capo Verde	602 Argentina	333 Iraq
225 Liechtenstein	417 Isole Comore	404 Costa d'Avorio	604 Bolivia	334 Israele
231 Norvegia	424 Gibuti	422 Gambia	605 Brasile	327 Giordania
240 Svezia	420 Etiopia	423 Ghana	606 Cile	335 Kuwait
241 Svizzera	428 Kenia	425 Guinea	608 Colombia	337 Libano
EUROPA CENTRALE E ORIENTALE	432 Madagascar	426 Guinea Bissau	609 Ecuador	343 Oman
209 Bulgaria	434 Malawi	430 Liberia	612 Giamaica	345 Qatar
252 Rep. Ceca	438 Maurizio	435 Mali	614 Paraguay	302 Arabia Saudita
244 Ungheria	440 Mozambico	437 Mauritania	615 Perù	348 Siria
233 Polonia	446 Ruanda	442 Niger	616 Suriname	322 Emirati Arabi Uniti
236 Romania	449 Isole Seicelle	443 Nigeria	618 Uruguay	354 Yemen
253 Rep. Slovacca	453 Somalia	450 Senegal	619 Venezuela	AUSTRALASIA, OCEANIA e ALTRI TERRITORI
EX-URSS	457 Tanzania	451 Sierra Leone		701 Australia
254 Rep. dell'Armenia	461 Uganda	458 Togo	ASIA	703 Isole Fiji
255 Rep. dell'Azerbaijan	464 Zambia		ASIA ORIENTALE	708 Kiribati
256 Rep. di Bielorussia	465 Zimbabwe	AMERICA	314 Cina Popolare	715 Atollo di Nauru
247 Estonia	AFRICA CENTRALE	CARAIBICA	326 Giappone	719 Nuova Zelanda
356 Kazakistan	402 Angola	503 Antigua e Barbuda	319 Corea del Nord	721 Papuaia-N. Guinea
248 Lettonia	411 Camerun	506 Isole di Barbados	320 Corea del Sud	725 Isole Salomone
249 Lituania	414 Cantrafrica	514 Isole di Cuba	341 Mongolia	727 Isole Samoa
257 Rep. della Moldava	415 Ciad	515 Isole di Dominica		730 Isole Tonga
245 Federazione Russa	418 Congo	516 Rep. Dominicana	ASIA SUD-ORIENTALE	731 Isole Tuvalu
258 Rep. del Tagikistan	421 Gabon	519 Grenada	309 Brunei	732 Vanuatu
259 Rep. del Turkmenistan	427 Guinea Equatoriale	524 Haiti	310 Cambogia	
243 Ucraina	448 Sao Tomè e Principe	518 Giamaica	331 Indonesia	
357 Uzbekistan	483 Zaire	532 Isole di Saint Lucia	336 Laos	999 APOLIDE

(a) Per i parti plurimi assegnare a tutti i nati dallo stesso parto un solo ordine di nascita (b) Dati desumibili dal certificato di assistenza al parto (c) In caso di più interventi indicare quello più complesso (d) Compresi quelli che al senno dell'ultimo comma dell'art. 1 della Legge 12-2-1968 n. 132 hanno ottenuto una delle classifiche previste della stessa legge (e) Compresi gli approvisti di titolo di studio (f) Per consanguinei si intendono primi cugini, cioè figli di fratelli, o di sorelle o di fratello e sorella; parenti di quinto grado, quando un coniuge ha sposato la figlia (o figlio) di

un suo primo cugino; secondi cugini, cioè figli di primi cugini; zio e nipote o zia e nipote (g) Indicare le eventuali condizioni materne e/o fetali che hanno contribuito al decesso, ma senza rapporto con le cause indicate ai punti A, B e C (h) Indicare il numero nobiologico della eventuale malformazione congenita specificata al quesito 20.

AVVERTENZE - Barrare il quadratino che fa al caso. Per i numeri di codice delle province e delle cittadinanze confrontare gli elenchi sopra riportati.



Serie Annuari - Volumi pubblicati

Anno 1996

Annuario statistico italiano
Compendio statistico italiano
Conoscere l'Italia - Introducing Italy
Italian statistical abstract

Statistiche ambientali

Nascite - caratteristiche demografiche e sociali - anno 1993 n°2
Decessi - caratteristiche demografiche e sociali - anno 1993 n°2
Movimento migratorio della popolazione residente - iscrizioni e cancellazioni anagrafiche - Anno 1993 n°6
Matrimoni, separazioni e divorzi - anno 1994 n°7

Cause di morte - anno 1992 n°8
Cause di morte - anno 1993 n°9
Statistiche della sanità - anno 1993 n°9
Statistiche della scuola materna ed elementare - anno scolastico 1994/95 n°6
Statistiche della scuola media inferiore - anno scolastico 1994/95 n°8
Statistiche dell'istruzione universitaria - anno accademico 1994/95 n°1
Statistiche delle scuole secondarie superiori - anno scolastico 1994/95 n°6
Statistiche culturali - anno 1994 n°36
I consumi delle famiglie - anno 1994 n°1
I consumi delle famiglie - anno 1995 n°2
Statistiche delle opere pubbliche - anno 1994 n°9
Statistiche giudiziarie civili - anno 1994 n°3
Statistiche giudiziarie penali - anno 1995 n°4
Forze di lavoro - Media 1995 n°1

Struttura e produzione delle aziende agricole - Italia - anno 1993
Statistiche dell'agricoltura - anno 1994 n°42
Statistiche della caccia e della pesca - anno 1993 n°9
Statistiche del commercio interno - anno 1993 n°35
Statistiche del turismo - anno 1994 n°9
Statistiche dei trasporti marittimi - anno 1994 n°49
Statistica degli incidenti stradali - anno 1995 n°43
Finanza locale: entrate e spese dei bilanci consuntivi (Comuni, province e regioni) - anno 1992 n°1
Finanza locale: entrate e spese dei bilanci consuntivi (Comuni, province e regioni) - anno 1993 n°2
Statistiche dell'attività edilizia - anno 1994 n°9

Anno 1997

Popolazione e movimento anagrafico dei comuni - anno 1994 n°8
Statistiche della sanità - anno 1994 n°10
Statistiche del commercio interno - anno 1994 n°36

