




SISTEMA STATISTICO NAZIONALE  
ISTITUTO NAZIONALE DI STATISTICA



# **Nascite Caratteristiche demografiche e sociali**

*Anno 1993*

 ISTAT

**Istat, Roma 1996**

*Si autorizza la riproduzione, la diffusione e l'utilizzazione  
del contenuto del volume. Si ringrazia per la citazione della fonte.*

*Supplemento all'Annuario Statistico Italiano*

# INDICE

	Pagina
<b>AVVERTENZE</b> .....	7
<b>TAVOLE ILLUSTRATE</b> .....	8
<b>CAPITOLO 1 – PRINCIPALI DATI RIASSUNTIVI E SINTETICI E CONFRONTI CON GLI ANNI PRECEDENTI</b>	
Tavola 1.1 – Caratteristiche delle nascite: indicatori sintetici regionali – Anno 1993 .	9
Tavola 1.2 – Nati per vitalità, sesso e filiazione .....	10
Tavola 1.3 – Nati per vitalità e mese di nascita .....	11
Tavola 1.4 – Nati per vitalità e genere del parto .....	11
Tavola 1.5 – Età media della madre al parto per ordine di nascita .....	11
Tavola 1.6 – Nati maschi per 1.000 nate femmine per vitalità, filiazione e genere del parto; nati maschi legittimi per 1.000 nate femmine legittime per vitalità ed ordine di nascita .....	12
Tavola 1.7 – Parti secondo la filiazione dei nati e l'età della madre .....	12
<b>CAPITOLO 2 – DATI NAZIONALI</b>	
Tavola 2.1 – Parti e nati per ordine di nascita, vitalità, sesso, genere del parto, filiazione, età ed anno di nascita della madre – Anno 1993 .....	13
Tavola 2.2 – Nati vivi legittimi per ordine di nascita e intervallo dalla data dell'attuale matrimonio per i primogeniti ed intervallo dal parto precedente ed anno del parto precedente per i nati di ordine superiore al primo – Anno 1993 .....	49
Tavola 2.3 – Nati di ordine di nascita superiore al primo per sesso, vitalità, ordine di nascita ed intervallo dal parto precedente – Anno 1993 .....	50
Tavola 2.4 – Nati per sesso, vitalità, genere del parto e classe di peso del neonato – Anno 1993 .....	51
Tavola 2.5 – Nati per sesso, vitalità, ordine di nascita e durata della gestazione – Anno 1993 .....	52
Tavola 2.6 – Nati per vitalità, sesso, classe di età della madre e tipo di parto – Anno 1993 .....	53
Tavola 2.7 – Nati per sesso, vitalità e mese di nascita – Anno 1993 .....	55
Tavola 2.8 – Nati vivi legittimi per classe di età della madre, sesso ed età del padre – Anno 1993 .....	56
Tavola 2.9 – Nati vivi legittimi per ordine di nascita, classe di età della madre, settore di attività economica e posizione nella professione o condizione non professionale del padre – Anno 1993 .....	59
Tavola 2.10 – Nati vivi legittimi primogeniti per intervallo ( <i>in mesi</i> ) dalla data dell'attuale matrimonio – Anno 1993 .....	64
<b>CAPITOLO 3 – DATI TERRITORIALI</b>	
Tavola 3.1 – Quozienti di natalità, natimortalità e di filiazione naturale per provincia dell'evento – Anno 1993 .....	65
Tavola 3.2 – Nati per vitalità, sesso, filiazione e provincia dell'evento – Anno 1993	66
Tavola 3.3 – Nati per vitalità, sesso e comune capoluogo di provincia dell'evento – Anno 1993 .....	70

	Pagina
Tavola 3.4 – Nati vivi per ordine di nascita, regione dell'evento e mese; nati per vitalità, filiazione, regione dell'evento e mese; nati per sesso, regione dell'evento e mese – Anno 1993 .....	72
Tavola 3.5 – Nati vivi naturali per riconoscimento dei genitori, sesso e regione dell'evento – Anno 1993 .....	78
Tavola 3.6 – Nati per sesso, vitalità, regione dell'evento e luogo del parto – Anno 1993 .....	79
Tavola 3.7 – Nati per sesso, vitalità, regione dell'evento, settore di attività economica e posizione nella professione o condizione non professionale della madre – Anno 1993 .....	82
Tavola 3.8 – Nati per sesso, vitalità, regione dell'evento, grado di istruzione della madre, filiazione e ordine di nascita – Anno 1993 .....	89
Tavola 3.9 – Nati vivi per classe di età e provincia di residenza della madre – Anno 1993 .....	101

#### **ALLEGATI**

Allegato A – Confronto tra la numerazione delle tavole adottata nel presente volume e quella utilizzata in "Nascite e Decessi – Anno 1991 Annuario n.4 .	103
Allegato B – Tavole non pubblicate disponibili – Anno 1993 .....	103
Allegato C – Modelli di rilevazione .....	104

# AVVERTENZE

## 1. Contenuto

1.1 I dati riportati nel volume sono desunti dallo spoglio totale delle schede individuali riguardanti le nascite (Modd. ISTAT D.1 e D.2) verificatesi in Italia nel corso del 1993.

Le suddette schede sono compilate in base agli Atti dello Stato Civile formati in originale nel Comune in cui si è verificato l'evento, in conformità alle norme contenute nel Decreto 9 luglio 1939, n. 1238 sull'ordinamento dello Stato Civile ed alle successive disposizioni legislative.

Le tavole contengono in prevalenza dati assoluti; sono stati però calcolati anche alcuni indicatori demografici (ad esempio, a livello regionale, i quozienti generici di natalità il

2) l'elenco delle tavole non pubblicate nel presente volume ma disponibili per gli utenti che ne facciano richiesta;

3) i fac-simile dei modelli di rilevazione utilizzati: – scheda di nascita per maschio (Mod. ISTAT D.1) – scheda di nascita per femmina (Mod. ISTAT D.2)

## 2. Definizioni e notizie contenute nei modelli di rilevazione

2.1 Nelle tavole nelle quali compare il carattere "età", l'età stessa è espressa in "anni (mesi o giorni) compiuti di vita". Al fine di evitare dubbi o errate interpretazioni, nel prospetto che segue sono riportati alcuni esempi chiarificatori:

dizione	corrispondente intervallo di vita
meno di un giorno	dalla nascita all'istante precedente il compimento delle 24 ore;
1 giorno	dal compimento delle 24 ore all'istante precedente il compimento delle 48 ore;
meno di 1 mese	dalla nascita all'istante precedente il compimento dei 30 giorni;
0 anni	dalla nascita al giorno precedente il 1° compleanno;
1 anno	dal giorno del 1° compleanno al giorno precedente il 2° compleanno;
fino a 15 anni	dalla nascita al giorno precedente il 15° compleanno
15-19 anni	dal giorno del 15° compleanno al giorno precedente il 20° compleanno;
50 anni e più	dal giorno del 50° compleanno in poi

numero medio di figli per donna, l'età media al parto le percentuali di nascite naturali e i quozienti di natimortalità, a livello provinciale, i quozienti generici di natalità, la quota di nascite naturali.

1.2 Il volume si articola in tre capitoli, ai quali si aggiungono tre allegati. Nel primo capitolo sono riportati i principali dati sintetici sulle nascite e sulla fecondità, confrontati con quelli relativi al quadriennio precedente. I capitoli 2 e 3 contengono le tavole analitiche sulle nascite dell'anno 1993 a livello nazionale e territoriale.

I tre allegati riguardano:

1) il confronto fra la numerazione delle tavole adottata nel presente volume e quella utilizzata in "Nascite e Decessi – Anno 1991 Ann. n. 4";

2.2 Secondo la normativa vigente, per "nati morti" sono da intendersi decessi fetali che si verificano a partire dal 180° giorno di durata della gestazione (cfr. DPR 21 maggio 1953, n. 568). Tenuto conto che nel modello di rilevazione la durata di gestazione è espressa in settimane, la durata minima è stata fissata in 26 settimane. Dalle tavole pubblicate è possibile peraltro evidenziare l'aggregato dei nati morti a partire da 28 settimane di durata della gestazione, aggregato che – in conformità alle raccomandazioni delle Nazioni Unite (Cfr. "Principles and Recommendations for Vital Statistics System") – va utilizzato ai fini dei confronti internazionali delle statistiche della nati-mortalità.

2.3 Nelle tavole possono comparire i seguenti segni convenzionali:

a) tratto (-): quando il fenomeno non esiste ovvero quando il fenomeno esiste e viene

rilevato, ma i casi non si sono verificati;

b) due punti (..): per i numeri relativi, quando non raggiungono la metà della cifra dell'ordine minimo considerato.

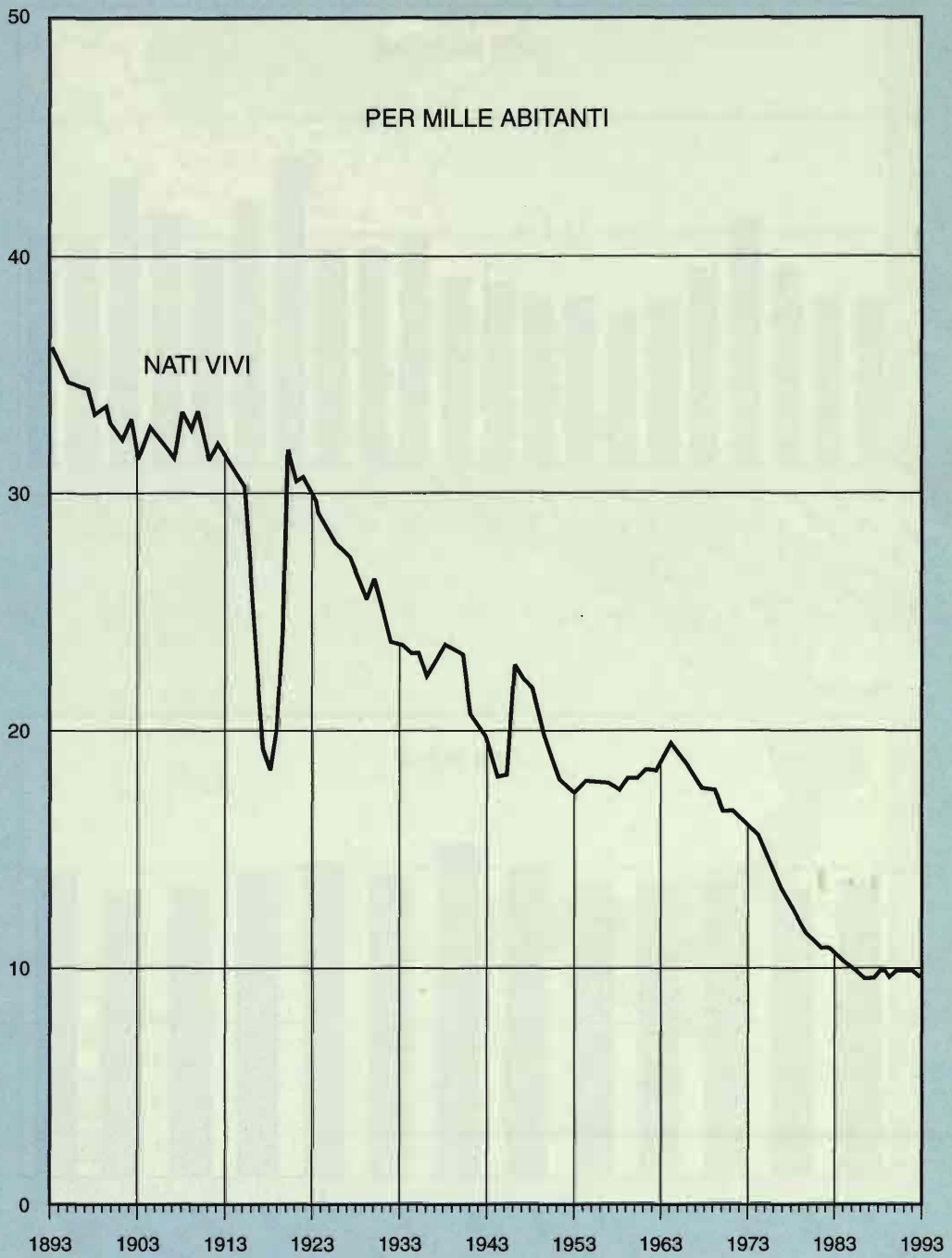


Tavola illustrata n. 1 - Natalità per 1.000 abitanti

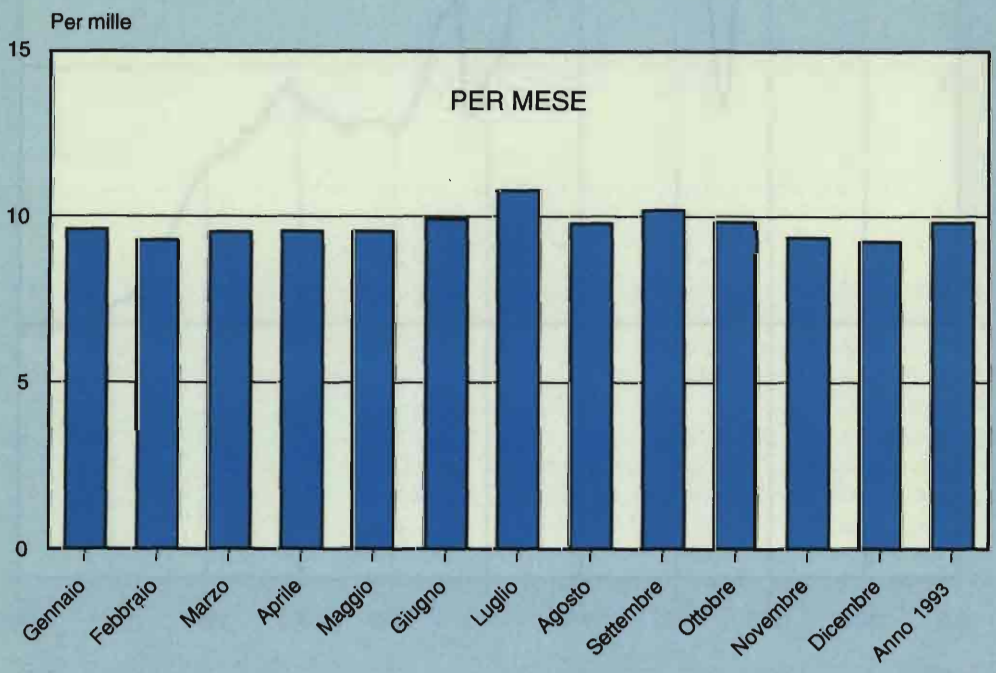
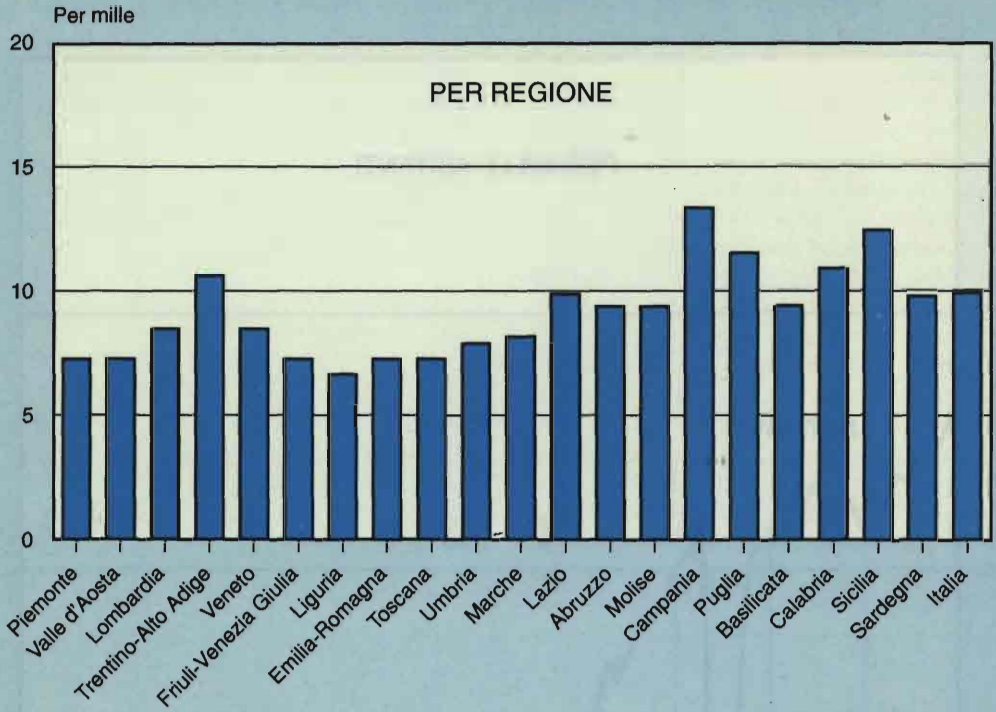


Tavola illustrata n. 2 - Natalità per 1.000 abitanti - Per regione e per mese - Anno 1993



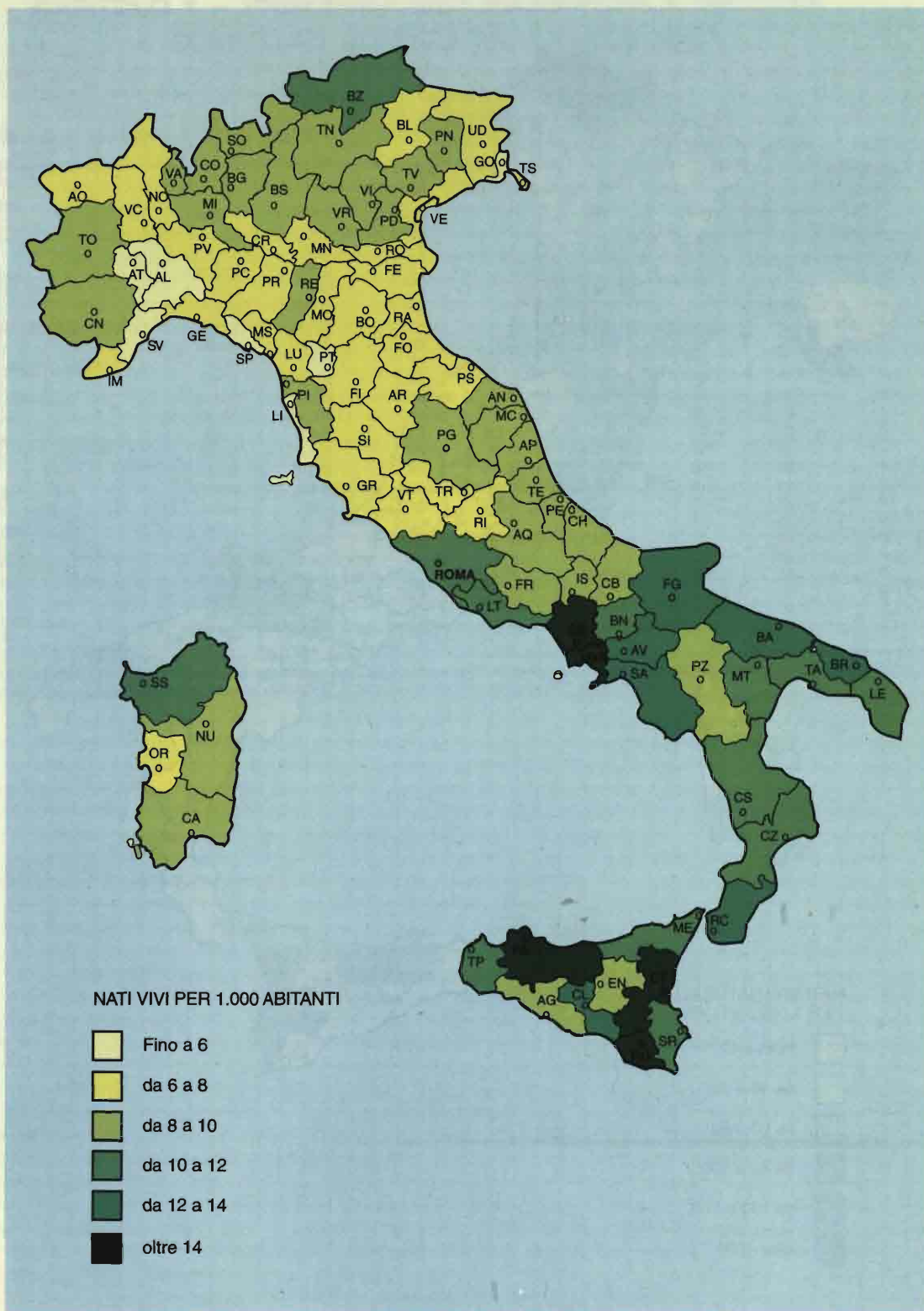


Tavola illustrata n. 3 - Natalità per provincia: nati vivi per 1.000 abitanti - Anno 1993

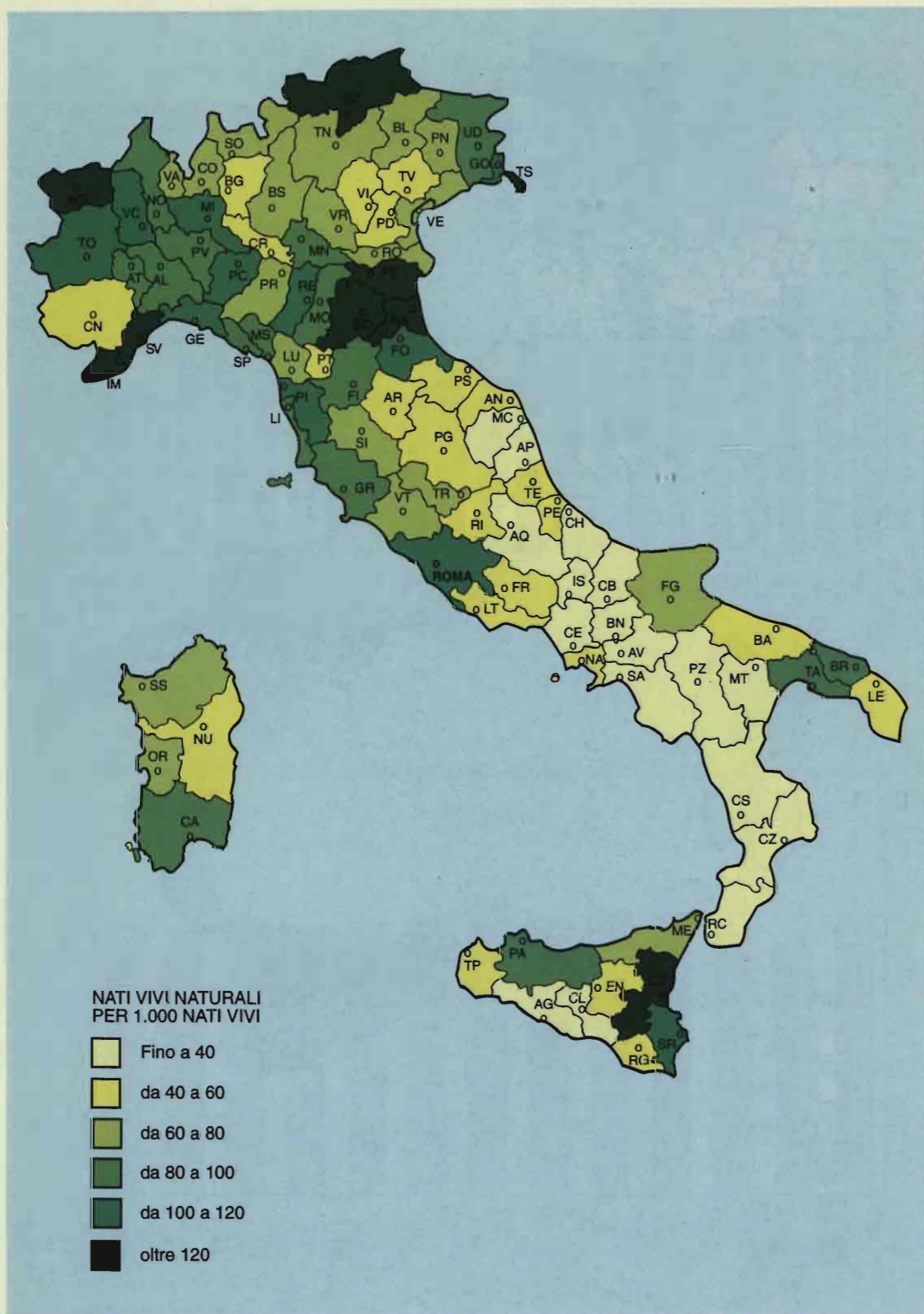


Tavola illustrata n. 4 - Natalità per provincia: nati vivi naturali per 1.000 nati vivi - Anno 1993

# CAPITOLO 1 – PRINCIPALI DATI RIASSUNTIVI E SINTETICI E CONFRONTI CON GLI ANNI PRECEDENTI

**Tavola 1.1 – Indicatori sintetici regionali di fecondità – Anno 1992**

REGIONI	NATI VIVI		Quozienti di natalità (per 1000 abit.)	Numero medio di figli per donna (a)	Età media al parto (b)	Nascite naturali (%)	Parti cesarei (%)	Quozienti di natimortalità (per 1000 abit.)
	MASCHI	FEMMINE						
Piemonte	16.673	15.783	7,5	1,06	29,7	9,4	24,5	4,3
Val D'Aosta	452	435	7,5	1,03	29,2	12,5	23,2	2,2
Lombardia	39.370	37.072	8,6	1,11	30,1	8,1	19,7	4,4
Trentino Alto Adige	4.929	4.797	10,8	1,37	29,8	12,8	18,1	3,4
Veneto	19.455	18.550	8,6	1,11	30,3	5,9	20,7	4,3
Friuli Venezia Giulia	4.475	4.148	7,2	0,97	30,3	10,5	16,6	5,2
Liguria	5.712	5.355	6,6	0,97	30,4	11,0	21,4	4,9
Emilia-Romagna	14.798	13.599	7,2	0,98	29,8	11,9	23,0	4,6
Toscana	13.301	12.397	7,3	1,03	30,0	8,9	18,4	3,9
Umbria	3.430	3.168	8,1	1,12	29,6	5,6	20,2	5,1
Marche	6.134	5.693	8,2	1,14	29,7	4,6	25,5	2,3
Lazio	26.293	24.711	9,9	1,22	30,0	8,9	30,4	4,0
Abruzzo	6.230	5.681	9,5	1,31	29,3	4,1	22,7	4,8
Molise	1.654	1.521	9,6	1,34	28,9	2,6	23,2	6,6
Campania	40.213	37.566	13,7	1,69	28,7	4,5	27,4	5,0
Puglia	24.780	23.147	11,8	1,50	28,8	6,2	24,6	5,1
Basilicata	2.963	2.810	9,4	1,44	29,3	2,2	33,3	4,8
Calabria	12.033	11.152	11,2	1,57	28,5	3,3	23,7	6,1
Sicilia	32.617	30.759	12,6	1,69	28,3	8,2	29,1	5,6
Sardegna	8.011	7.617	9,4	1,18	30,1	7,8	20,2	4,6
<b>ITALIA</b>	<b>283.523</b>	<b>265.961</b>	<b>9,6</b>	<b>1,26</b>	<b>29,4</b>	<b>7,4</b>	<b>24,3</b>	<b>4,7</b>

(a) La somma dei quozienti specifici calcolati rapportando per ogni età feconda (15-49 anni) i nati vivi all'ammontare medio annuo della popolazione femminile. – (b) La media ponderata delle età, utilizzando come pesi i relativi quozienti specifici di fecondità.

Tavola 1.2 – Nati per vitalità, sesso e filiazione

ANNI	NATI VIVI			NATI MORTI			TOTALE		
	M	F	MF	M	F	MF	M	F	MF
DATI ASSOLUTI									
LEGITTIMI									
1989	271.104	255.509	526.613	1.489	1.379	2.868	272.593	256.888	529.481
1990	274.106	258.339	532.445	1.555	1.296	2.851	275.661	259.635	535.296
1991	270.531	254.430	524.961	1.513	1.296	2.809	272.044	255.726	527.770
1992	273.370	256.515	529.885	1.298	1.148	2.446	274.668	257.663	532.331
1993	262.756	246.271	509.027	1.207	1.115	2.322	263.963	247.386	511.349
NATURALI									
1989	17.635	16.440	34.075	141	119	260	17.776	16.559	34.335
1990	18.968	17.842	36.810	142	110	252	19.110	17.952	37.062
1991	19.453	18.373	37.826	140	130	270	19.593	18.503	38.096
1992	19.594	18.362	37.956	157	159	316	19.751	18.521	38.272
1993	20.767	19.690	40.457	148	126	274	20.915	19.816	40.731
TOTALE									
1989	288.739	271.949	560.688	1.630	1.049	3.128	290.369	273.447	563.816
1990	293.074	276.181	569.255	1.697	1.406	3.103	294.771	277.587	572.358
1991	289.984	272.803	562.787	1.653	1.426	3.079	291.637	274.229	565.866
1992	292.964	274.877	567.841	1.455	1.307	2.762	294.419	276.184	570.603
1993	283.523	265.961	549.484	1.355	1.241	2.596	284.878	267.202	552.080
DATI RELATIVI									
LEGITTIMI									
	Per 1000 nati vivi			Per 1000 nati legittimi			Per 100 in totale		
1989	938,9	939,5	939,2	5,4	5,4	5,4	51,5	48,5	100,0
1990	935,3	935,4	935,3	5,6	5,0	5,3	51,5	48,5	100,0
1991	932,9	932,7	932,8	5,6	5,1	5,3	51,5	48,5	100,0
1992	933,1	933,2	933,2	4,7	4,5	4,6	51,6	48,4	100,0
1993	926,8	926,0	926,4	4,6	4,5	4,5	51,6	48,4	100,0
NATURALI									
	Per 1000 nati vivi			Per 1000 nati naturali			Per 100 in totale		
1989	61,1	60,4	60,8	8,7	7,9	7,9	51,8	48,2	100,0
1990	64,7	64,6	64,7	7,4	6,1	6,8	51,6	48,4	100,0
1991	67,1	67,3	67,2	7,1	7,0	7,1	51,4	48,6	100,0
1992	66,9	66,8	66,8	8,0	8,6	8,3	51,6	48,4	100,0
1993	73,2	74,0	73,6	7,1	6,4	6,7	51,3	48,7	100,0
TOTALE									
	Per 1000 abitanti			Per 1000 nati			Per 100 in totale		
1989	-	-	9,7	5,6	5,5	5,5	51,5	48,5	100,0
1990	-	-	9,9	5,8	5,1	5,4	51,5	48,5	100,0
1991	-	-	9,9	5,7	5,2	5,4	51,5	48,5	100,0
1992	-	-	10,0	4,9	4,8	4,8	51,6	48,4	100,0
1993	-	-	9,6	4,8	4,6	4,7	51,6	48,4	100,0

Tavola 1.3 – Nati per vitalità e mese di nascita

MESI	NATI VIVI					NATI MORTI				
	1989	1990	1991	1992	1993	1989	1990	1991	1992	1993
Gennaio	44.786	46.054	46.262	47.088	45.704	290	283	289	252	200
Febbraio	39.860	40.908	40.794	43.314	39.578	252	238	184	238	191
Marzo	45.670	47.236	44.873	47.019	45.536	268	263	280	214	185
Aprile	43.892	45.365	44.924	45.020	43.942	243	248	250	229	153
Maggio	47.996	50.147	50.618	48.192	45.465	277	273	267	239	218
Giugno	49.298	48.598	48.842	47.881	46.215	294	254	270	210	229
Luglio	51.897	53.320	50.634	51.857	52.284	261	251	266	246	262
Agosto	49.635	50.807	47.372	48.996	48.270	267	268	237	220	260
Settembre	48.276	48.207	49.012	49.438	47.807	232	232	261	213	233
Ottobre	48.316	48.274	48.550	48.334	47.353	273	284	274	252	256
Novembre	45.074	44.718	45.380	45.094	43.330	218	259	260	208	195
Dicembre	45.988	45.621	45.526	45.608	44.000	253	250	241	241	214
<b>ANNO</b>	<b>560.688</b>	<b>569.255</b>	<b>562.787</b>	<b>567.841</b>	<b>549.484</b>	<b>3.128</b>	<b>3.103</b>	<b>3.079</b>	<b>2.762</b>	<b>2.596</b>

Tavola 1.4 – Nati per vitalità e genere del parto

ANNI	NATI VIVI				NATI MORTI			
	DA PARTI			TOTALE	DA PARTI			TOTALE
	Semplici	Doppi	Tripli e più		Semplici	Doppi	Tripli e più	
1989	549.034	11.218	436	560.688	2.988	132	8	9.128
1990	557.976	10.658	621	569.255	2.804	276	23	3.103
1991	550.735	11.414	638	562.787	2.662	204	13	3.079
1992	556.023	11.176	642	567.841	2.547	196	19	2.762
1993	537.557	11.275	652	549.484	2.375	207	14	2.596
	PER 1.000 NATI VIVI				PER 1.000 NATI MORTI			
1989	979,2	20,0	0,8	1.000,0	955,2	42,2	2,6	1.000,0
1990	980,2	18,7	1,1	1.000,0	903,6	89,0	7,4	1.000,0
1991	978,6	20,3	1,1	1.000,0	929,5	66,3	4,2	1.000,0
1992	979,2	19,7	1,1	1.000,0	922,1	71,0	6,9	1.000,0

Tavola 1.5 – Età media della madre al parto (a) per ordine di nascita

ANNI	ORDINE DI NASCITA				Totale
	1°	2°	3°	4° e più	
1989	26,7	29,6	32,1	34,4	28,7
1990	26,9	29,8	32,3	34,6	28,9
1991	27,1	30,0	32,5	34,6	29,1
1992	27,4	30,2	32,8	34,9	29,3
1993	27,5	30,4	32,8	34,9	29,4

(a) Anni e decimi di anno

**Tavola 1.6 – Nati maschi per 1.000 nate femmine per vitalità, filiazione e genere del parto; nati maschi legittimi per 1.000 nate femmine legittime per vitalità ed ordine di nascita**

FILIAZIONE E GENERE DEL PARTO	NATI VIVI					NATI MORTI					TOTALE				
	1989	1990	1991	1992	1993	1989	1990	1991	1992	1993	1989	1990	1991	1992	1993
Legittimi	1.061	1.061	1.063	1.066	1.067	1.080	1.200	1.167	1.131	1.083	1.061	1.062	1.064	1.066	1.067
Primogeniti	1.063	1.062	1.064	1.069	1.069	1.124	1.215	1.223	1.205	1.169	1.063	1.063	1.065	1.069	1.069
Altri	1.059	1.060	1.063	1.062	1.065	1.040	1.184	1.116	1.052	993	1.059	1.061	1.063	1.062	1.065
Naturali	1.073	1.063	1.059	1.067	1.055	1.185	1.291	1.077	987	1.175	1.073	1.065	1.059	1.066	1.055
<b>Nati in totale</b>	<b>1.062</b>	<b>1.061</b>	<b>1.063</b>	<b>1.066</b>	<b>1.066</b>	<b>1.088</b>	<b>1.207</b>	<b>1.159</b>	<b>1.113</b>	<b>1.092</b>	<b>1.062</b>	<b>1.062</b>	<b>1.063</b>	<b>1.066</b>	<b>1.066</b>
Nati da parti semplici	1.063	1.063	1.064	1.067	1.067	1.088	1.194	1.145	1.115	1.119	1.063	1.063	1.064	1.067	1.067
Nati da parti plurimi	968	987	1.014	1.015	1.020	1.090	1.336	1.359	1.087	842	990	995	1.020	1.016	1.016

**Tavola 1.7 – Parti secondo la filiazione dei nati e l'età della madre**

ETÀ DELLA MADRE	NASCITE LEGITTIME					NASCITE NATURALI				
	1989	1990	1991	1992	1993	1989	1990	1991	1992	1993
Meno di 16 anni	–	–	–	–	–	57	72	23	64	41
16	266	203	122	43	107	1.146	1.122	1.107	1.114	1.000
17	1.034	899	529	242	637	1.811	1.785	1.766	1.732	1.682
18	3.786	3.426	3.140	2.466	2.710	1.522	1.475	1.586	1.504	1.511
19	8.855	7.979	7.215	6.431	5.983	1.341	1.414	1.579	1.442	1.490
20	13.010	12.026	11.249	10.081	9.097	1.445	1.441	1.423	1.467	1.536
21	18.413	17.209	15.909	14.679	13.111	1.413	1.530	1.517	1.450	1.531
22	24.133	22.580	20.820	19.578	17.533	1.403	1.525	1.566	1.437	1.539
23	29.909	28.605	26.574	24.586	22.858	1.374	1.513	1.500	1.483	1.644
24	36.235	34.150	32.171	30.637	27.827	1.462	1.564	1.571	1.563	1.760
25	40.484	40.102	37.180	35.696	33.043	1.388	1.649	1.603	1.592	1.743
26	41.760	42.715	41.912	40.735	37.850	1.438	1.695	1.697	1.713	1.836
27	41.807	42.685	43.259	44.444	41.027	1.490	1.710	1.750	1.764	1.909
28	40.526	41.674	41.806	43.897	43.174	1.540	1.734	1.762	1.730	1.986
29	37.829	39.370	39.486	41.183	42.395	1.545	1.686	1.746	1.783	2.017
30	33.474	36.031	36.852	38.451	38.828	1.563	1.647	1.714	1.866	1.943
31	29.341	31.472	32.733	34.094	34.652	1.407	1.641	1.657	1.716	1.835
32	25.310	26.853	27.452	29.480	29.942	1.355	1.512	1.627	1.584	1.744
33	22.032	22.705	23.236	24.639	25.492	1.248	1.360	1.506	1.409	1.627
34	18.315	19.083	19.447	20.433	20.717	1.156	1.286	1.363	1.431	1.562
35	14.617	15.693	16.012	16.769	16.984	1.046	1.148	1.240	1.238	1.418
36	11.699	12.314	12.886	13.560	13.522	893	960	1.083	1.154	1.320
37	9.184	9.358	9.788	10.616	10.401	716	797	868	943	1.087
38	7.054	7.230	7.104	7.668	7.884	621	639	750	795	834
39	5.291	5.351	5.269	5.630	5.656	494	569	507	556	654
40	3.692	3.903	3.749	3.924	3.856	342	398	390	449	470
41	2.486	2.602	2.611	2.803	2.557	268	310	297	323	318
42	1.488	1.654	1.628	1.719	1.598	146	171	179	230	202
43	884	942	934	994	1.005	105	110	129	120	112
44	412	517	521	537	486	56	55	72	61	87
45	235	218	215	290	255	26	29	25	36	53
46	124	114	71	171	94	16	12	8	28	26
47	60	29	19	81	46	5	2	1	12	19
48	35	4	6	19	15	3	1	–	8	11
49	27	6	1	16	2	2	–	2	2	4
50 e più	5	–	1	2	5	–	–	–	24	18
Non indicata	–	–	–	–	–	2.181	2.188	2.089	2.046	2.162
<b>Totale</b>	<b>523.812</b>	<b>529.702</b>	<b>521.907</b>	<b>526.594</b>	<b>511.349</b>	<b>34.024</b>	<b>36.750</b>	<b>37.703</b>	<b>37.869</b>	<b>40.731</b>

## CAPITOLO 2 – DATI NAZIONALI

**Tavola 2.1 – Parti e nati per ordine di nascita, vitalità, sesso, genere del parto, filiazione, età ed anno di nascita della madre (a) – Anno 1993**

ETÀ DELLA MADRE	ANNO DI NASCITA DELLA MADRE	ORDINE DI NASCITA								
		1°				2°				
		NUMERO NATI				NUMERO NATI				
		N. parti	NATI VIVI		NATI MORTI		N. parti	NATI VIVI		NATI MORTI
	MF	M	MF	M		MF	M	MF	M	
<b>COMPLESSO</b>										
<b>Meno di 15</b>	1978 e dopo il									
	1978	15	15	9	–	–	–	–	–	–
<b>15</b>		<b>24</b>	<b>24</b>	<b>13</b>	–	–	<b>2</b>	<b>2</b>	<b>1</b>	–
	1978	6	6	3	–	–	–	–	–	–
	1977	18	18	10	–	–	2	2	1	–
<b>16</b>		<b>1.054</b>	<b>1.053</b>	<b>539</b>	<b>5</b>	<b>3</b>	<b>48</b>	<b>48</b>	<b>27</b>	–
	1977	487	486	258	2	–	18	18	6	–
	1976	567	567	281	3	3	30	30	21	–
<b>17</b>		<b>2.137</b>	<b>2.138</b>	<b>1.086</b>	<b>6</b>	<b>3</b>	<b>166</b>	<b>168</b>	<b>86</b>	–
	1976	1.060	1.061	557	3	2	68	69	37	–
	1975	1.077	1.077	529	3	1	98	99	49	–
<b>18</b>		<b>3.792</b>	<b>3.789</b>	<b>1.926</b>	<b>18</b>	<b>9</b>	<b>396</b>	<b>397</b>	<b>204</b>	–
	1975	1.881	1.886	944	6	2	182	182	86	–
	1974	1.911	1.903	982	12	7	214	215	118	–
<b>19</b>		<b>6.475</b>	<b>6.471</b>	<b>3.336</b>	<b>28</b>	<b>14</b>	<b>904</b>	<b>909</b>	<b>456</b>	<b>2</b>
	1974	3.359	3.360	1.744	13	8	457	461	217	–
	1973	3.116	3.111	1.592	15	6	447	448	239	2
<b>20</b>		<b>8.751</b>	<b>8.776</b>	<b>4.499</b>	<b>37</b>	<b>20</b>	<b>1.657</b>	<b>1.664</b>	<b>857</b>	<b>5</b>
	1973	4.536	4.560	2.331	19	12	815	822	430	1
	1972	4.215	4.216	2.168	18	8	842	842	427	4
<b>21</b>		<b>11.544</b>	<b>11.584</b>	<b>6.036</b>	<b>50</b>	<b>24</b>	<b>2.685</b>	<b>2.695</b>	<b>1.353</b>	<b>11</b>
	1972	6.043	6.067	3.144	26	10	1.312	1.318	647	5
	1971	5.501	5.517	2.892	24	14	1.373	1.377	706	6
<b>22</b>		<b>14.256</b>	<b>14.304</b>	<b>7.499</b>	<b>68</b>	<b>38</b>	<b>4.087</b>	<b>4.102</b>	<b>2.130</b>	<b>14</b>
	1971	7.421	7.454	3.919	37	19	2.074	2.076	1.064	10
	1970	6.835	6.850	3.580	31	19	2.013	2.026	1.066	4
<b>23</b>		<b>17.252</b>	<b>17.343</b>	<b>8.957</b>	<b>80</b>	<b>36</b>	<b>6.069</b>	<b>6.104</b>	<b>3.052</b>	<b>23</b>
	1970	9.134	9.176	4.768	38	18	3.014	3.038	1.470	12
	1969	8.118	8.167	4.189	42	18	3.055	3.066	1.582	11
<b>24</b>		<b>19.800</b>	<b>19.925</b>	<b>10.201</b>	<b>100</b>	<b>50</b>	<b>8.153</b>	<b>8.204</b>	<b>4.297</b>	<b>24</b>
	1969	10.702	10.776	5.520	43	19	4.219	4.249	2.254	9
	1968	9.098	9.149	4.681	57	31	3.934	3.955	2.043	15
<b>25</b>		<b>22.103</b>	<b>22.244</b>	<b>11.569</b>	<b>103</b>	<b>53</b>	<b>10.452</b>	<b>10.518</b>	<b>5.502</b>	<b>28</b>
	1968	11.953	12.031	6.231	49	29	5.416	5.442	2.912	17
	1967	10.150	10.213	5.338	54	24	5.036	5.076	2.590	11
<b>26</b>		<b>23.992</b>	<b>24.168</b>	<b>12.509</b>	<b>99</b>	<b>51</b>	<b>12.696</b>	<b>12.772</b>	<b>6.650</b>	<b>46</b>
	1967	12.994	13.053	6.710	59	28	6.621	6.640	3.448	28
	1966	10.998	11.115	5.799	40	23	6.075	6.132	3.202	18
<b>27</b>		<b>24.469</b>	<b>24.677</b>	<b>12.871</b>	<b>117</b>	<b>69</b>	<b>14.706</b>	<b>14.790</b>	<b>7.602</b>	<b>56</b>
	1966	13.557	13.642	7.033	72	44	7.793	7.841	4.080	26
	1965	10.912	11.035	5.838	45	25	6.913	6.949	3.522	30
<b>28</b>		<b>23.958</b>	<b>24.124</b>	<b>12.452</b>	<b>111</b>	<b>66</b>	<b>16.678</b>	<b>16.772</b>	<b>8.560</b>	<b>57</b>
	1965	13.390	13.460	6.968	73	39	8.872	8.919	4.510	28
	1964	10.568	10.664	5.484	38	27	7.806	7.853	4.050	29
<b>29</b>		<b>21.754</b>	<b>21.950</b>	<b>11.209</b>	<b>106</b>	<b>60</b>	<b>17.293</b>	<b>17.394</b>	<b>8.992</b>	<b>54</b>
	1964	12.553	12.658	6.451	76	41	9.451	9.504	4.945	32
	1963	9.201	9.292	4.758	30	19	7.842	7.890	4.047	22
<b>30</b>		<b>17.945</b>	<b>18.106</b>	<b>9.277</b>	<b>86</b>	<b>48</b>	<b>16.756</b>	<b>16.872</b>	<b>8.747</b>	<b>56</b>
	1963	10.556	10.647	5.400	56	28	9.121	9.174	4.736	34
	1962	7.389	7.459	3.877	30	20	7.635	7.698	4.011	22
<b>31</b>		<b>14.330</b>	<b>14.470</b>	<b>7.472</b>	<b>81</b>	<b>48</b>	<b>15.958</b>	<b>16.059</b>	<b>8.298</b>	<b>54</b>
	1962	8.524	8.616	4.471	52	30	8.974	9.026	4.667	35
	1961	5.806	5.854	3.001	29	18	6.984	7.033	3.631	19
<b>32</b>		<b>11.141</b>	<b>11.280</b>	<b>5.822</b>	<b>61</b>	<b>35</b>	<b>14.136</b>	<b>14.248</b>	<b>7.320</b>	<b>46</b>
	1961	6.646	6.726	3.518	41	21	8.015	8.062	4.168	30
	1960	4.495	4.554	2.304	20	14	6.121	6.186	3.152	16
<b>33</b>		<b>8.425</b>	<b>8.533</b>	<b>4.287</b>	<b>53</b>	<b>30</b>	<b>12.357</b>	<b>12.425</b>	<b>6.366</b>	<b>47</b>
	1960	5.070	5.126	2.595	35	17	6.973	7.012	3.595	30
	1959	3.355	3.407	1.692	18	13	5.384	5.413	2.771	17

(a) L'ordine di nascita considerato è quello rispetto a tutti i nati (vivi e morti) avuti in precedenza dalla donna.

**Tavola 2.1 segue - Parti e nati per ordine di nascita, vitalità, sesso, genere del parto, filiazione, età ed anno di nascita della madre (a) - Anno 1993**

ETÀ DELLA MADRE	ANNO DI NASCITA DELLA MADRE	ORDINE DI NASCITA									
		1°					2°				
		N. parti	NUMERO NATI		NUMERO NATI		N. parti	NUMERO NATI		NUMERO NATI	
			NATI VIVI	NATI MORTI	NATI VIVI	NATI MORTI		NATI VIVI	NATI MORTI		
	MF	M	MF	M		MF	M	MF	M		
<b>COMPLESSO</b>											
<b>34</b>		<b>6.394</b>	<b>6.484</b>	<b>3.276</b>	<b>41</b>	<b>21</b>	<b>9.847</b>	<b>9.935</b>	<b>5.011</b>	<b>36</b>	<b>13</b>
	1959	3.846	3.906	1.944	25	14	5.742	5.785	2.925	27	10
	1958	2.548	2.578	1.332	16	7	4.105	4.150	2.086	9	3
<b>35</b>		<b>4.843</b>	<b>4.895</b>	<b>2.605</b>	<b>45</b>	<b>19</b>	<b>7.955</b>	<b>8.009</b>	<b>4.097</b>	<b>29</b>	<b>14</b>
	1958	2.861	2.894	1.529	31	13	4.637	4.674	2.374	20	11
	1957	1.982	2.001	1.076	14	6	3.318	3.335	1.723	9	3
<b>36</b>		<b>3.720</b>	<b>3.778</b>	<b>1.973</b>	<b>25</b>	<b>14</b>	<b>6.107</b>	<b>6.136</b>	<b>3.148</b>	<b>30</b>	<b>17</b>
	1957	2.230	2.266	1.198	19	11	3.596	3.620	1.847	13	9
	1956	1.490	1.512	775	6	3	2.511	2.516	1.301	17	8
<b>37</b>		<b>2.681</b>	<b>2.703</b>	<b>1.376</b>	<b>26</b>	<b>13</b>	<b>4.510</b>	<b>4.538</b>	<b>2.290</b>	<b>28</b>	<b>15</b>
	1956	1.604	1.621	835	15	5	2.669	2.689	1.356	15	8
	1955	1.077	1.082	541	11	8	1.841	1.849	934	13	7
<b>38</b>		<b>1.883</b>	<b>1.894</b>	<b>989</b>	<b>15</b>	<b>6</b>	<b>3.161</b>	<b>3.183</b>	<b>1.659</b>	<b>19</b>	<b>13</b>
	1955	1.141	1.146	585	8	3	1.902	1.922	1.005	11	9
	1954	742	748	404	7	3	1.259	1.261	654	8	4
<b>39</b>		<b>1.279</b>	<b>1.297</b>	<b>691</b>	<b>11</b>	<b>9</b>	<b>2.208</b>	<b>2.224</b>	<b>1.157</b>	<b>7</b>	<b>3</b>
	1954	794	810	429	5	3	1.320	1.330	688	4	1
	1953	485	487	262	6	6	888	894	469	3	2
<b>40</b>		<b>872</b>	<b>877</b>	<b>451</b>	<b>11</b>	<b>9</b>	<b>1.376</b>	<b>1.382</b>	<b>716</b>	<b>9</b>	<b>4</b>
	1953	546	548	286	7	6	871	876	448	5	2
	1952	326	329	165	4	3	505	506	268	4	2
<b>41</b>		<b>585</b>	<b>585</b>	<b>281</b>	<b>6</b>	<b>1</b>	<b>855</b>	<b>853</b>	<b>434</b>	<b>4</b>	<b>2</b>
	1952	369	368	176	4	-	522	522	263	2	1
	1951	216	217	105	2	1	333	331	171	2	1
<b>42</b>		<b>353</b>	<b>353</b>	<b>187</b>	<b>6</b>	<b>5</b>	<b>484</b>	<b>484</b>	<b>250</b>	<b>4</b>	<b>2</b>
	1951	218	218	111	5	5	308	309	158	3	2
	1950	135	135	76	1	-	176	175	92	1	-
<b>43</b>		<b>195</b>	<b>198</b>	<b>107</b>	<b>1</b>	<b>1</b>	<b>288</b>	<b>286</b>	<b>154</b>	<b>3</b>	<b>2</b>
	1950	128	129	67	1	1	179	178	94	1	-
	1949	67	69	40	-	-	109	108	60	2	2
<b>44</b>		<b>105</b>	<b>102</b>	<b>59</b>	<b>3</b>	<b>-</b>	<b>124</b>	<b>126</b>	<b>58</b>	<b>1</b>	<b>-</b>
	1949	70	69	39	1	-	74	75	37	1	-
	1948	35	33	20	2	-	50	51	21	-	-
<b>45</b>		<b>60</b>	<b>65</b>	<b>43</b>	<b>-</b>	<b>-</b>	<b>67</b>	<b>67</b>	<b>36</b>	<b>-</b>	<b>-</b>
	1948	39	43	29	-	-	46	46	26	-	-
	1947	21	22	14	-	-	21	21	10	-	-
<b>46</b>		<b>34</b>	<b>36</b>	<b>20</b>	<b>-</b>	<b>-</b>	<b>17</b>	<b>18</b>	<b>9</b>	<b>-</b>	<b>-</b>
	1947	19	20	15	-	-	9	10	4	-	-
	1946	15	16	5	-	-	8	8	5	-	-
<b>47</b>		<b>6</b>	<b>6</b>	<b>2</b>	<b>-</b>	<b>-</b>	<b>16</b>	<b>17</b>	<b>8</b>	<b>-</b>	<b>-</b>
	1946	6	6	2	-	-	12	13	6	-	-
	1945	-	-	-	-	-	4	4	2	-	-
<b>48</b>		<b>7</b>	<b>6</b>	<b>4</b>	<b>1</b>	<b>1</b>	<b>3</b>	<b>2</b>	<b>1</b>	<b>1</b>	<b>1</b>
	1945	6	5	3	1	1	3	2	1	1	1
	1944	1	1	1	-	-	-	-	-	-	-
<b>49</b>		<b>2</b>	<b>2</b>	<b>-</b>	<b>-</b>	<b>-</b>	<b>-</b>	<b>-</b>	<b>-</b>	<b>-</b>	<b>-</b>
	1944	2	2	-	-	-	-	-	-	-	-
	1943	-	-	-	-	-	-	-	-	-	-
<b>50 e più</b>	<b>1943 e prima del 1943</b>	<b>15</b>	<b>16</b>	<b>8</b>	<b>-</b>	<b>-</b>	<b>5</b>	<b>6</b>	<b>4</b>	<b>-</b>	<b>-</b>
<b>Non indicata (b)</b>		<b>1.676</b>	<b>1.658</b>	<b>883</b>	<b>28</b>	<b>15</b>	<b>245</b>	<b>246</b>	<b>119</b>	<b>3</b>	<b>2</b>
<b>TOTALE</b>		<b>277.927</b>	<b>279.929</b>	<b>144.524</b>	<b>1.428</b>	<b>771</b>	<b>192.467</b>	<b>193.655</b>	<b>99.651</b>	<b>697</b>	<b>348</b>

(a) Cfr. nota (a) a pag. 13. - (b) Trattasi di nati riconosciuti solo dal padre, non riconosciuti o di filiazione ignota.



**Tavola 2.1 segue - Parti e nati per ordine di nascita, vitalità, sesso, genere del parto, filiazione, età ed anno di nascita della madre (a) - Anno 1993**

ETÀ DELLA MADRE	ANNO DI NASCITA DELLA MADRE	ORDINE DI NASCITA								
		3°				4°				
		NUMERO NATI				NUMERO NATI				
		N. parti	NATI VIVI		NATI MORTI		N. parti	NATI VIVI		NATI MORTI
	MF	M	MF	M		MF	M	MF	M	
<b>COMPLESSO</b>										
<b>Meno di 15</b>	1978 e dopo il 1978	-	-	-	-	-	-	-	-	-
15	1978	-	-	-	-	-	-	-	-	-
	1977	-	-	-	-	-	-	-	-	-
16	1977	1	1	1	-	-	-	-	-	-
	1976	1	1	1	-	-	-	-	-	-
17	1977	7	7	-	-	-	-	-	-	-
	1976	2	2	-	-	-	-	-	-	-
	1975	5	5	-	-	-	-	-	-	-
18	1978	16	16	7	-	-	1	1	-	-
	1975	7	7	4	-	-	-	-	-	-
	1974	9	9	3	-	-	1	1	-	-
19	1978	59	58	30	1	-	4	4	2	-
	1974	24	24	14	-	-	1	1	1	-
	1973	35	34	16	1	-	3	3	1	-
20	1978	137	139	68	-	-	10	10	5	-
	1973	60	60	31	-	-	3	3	2	-
	1972	77	79	37	-	-	7	7	3	-
21	1978	264	264	132	1	-	31	31	14	-
	1972	134	134	69	-	-	16	16	6	-
	1971	130	130	63	1	-	15	15	8	-
22	1978	511	517	279	2	2	57	57	27	-
	1971	279	284	150	-	-	29	29	15	-
	1970	232	233	129	2	2	28	28	12	-
23	1978	804	811	426	3	1	105	108	64	-
	1970	411	414	214	3	1	55	58	35	-
	1969	393	397	212	-	-	50	50	29	-
24	1978	1.131	1.142	581	2	-	160	162	91	1
	1969	597	604	320	1	-	83	84	49	1
	1968	534	538	261	1	-	77	78	42	-
25	1978	1.586	1.586	787	9	6	225	226	107	1
	1968	817	815	396	7	6	122	121	57	1
	1967	769	771	391	2	-	103	105	50	-
26	1978	2.151	2.157	1.136	13	4	343	344	199	4
	1967	1.074	1.079	567	9	3	176	177	95	3
	1966	1.077	1.078	569	4	1	167	167	104	1
27	1978	2.662	2.685	1.387	15	6	449	454	230	1
	1966	1.394	1.412	723	8	2	265	269	122	-
	1965	1.268	1.273	664	7	4	184	185	108	1
28	1978	3.323	3.343	1.760	22	12	559	560	285	3
	1965	1.764	1.775	926	12	7	274	275	143	-
	1964	1.559	1.568	834	10	5	285	285	142	3
29	1978	3.934	3.964	2.067	23	13	714	719	374	6
	1964	2.163	2.178	1.163	13	9	390	393	212	4
	1963	1.771	1.786	904	10	4	324	326	162	2
30	1978	4.483	4.525	2.365	16	6	847	848	443	4
	1963	2.452	2.467	1.256	9	4	458	456	232	4
	1962	2.031	2.058	1.109	7	2	389	392	211	-
31	1978	4.595	4.629	2.363	14	6	874	891	452	1
	1962	2.520	2.540	1.297	5	2	462	470	231	-
	1961	2.075	2.089	1.066	9	4	412	421	221	1
32	1978	4.652	4.676	2.428	24	13	998	1.003	528	7
	1961	2.575	2.596	1.355	12	9	547	553	292	2
	1960	2.077	2.080	1.073	12	4	451	450	236	5
33	1978	4.557	4.573	2.305	30	14	1.061	1.071	575	6
	1960	2.544	2.551	1.291	17	9	556	561	305	4
	1959	2.013	2.022	1.014	13	5	505	510	270	2

(a) Cfr. nota (a) a pag. 13.

**Tavola 2.1 segue - Parti e nati per ordine di nascita, vitalità, sesso, genere del parto, filiazione, età ed anno di nascita della madre (a) - Anno 1993**

ETÀ DELLA MADRE	ANNO DI NASCITA DELLA MADRE	ORDINE DI NASCITA									
		3°				4°					
		N. parti	NUMERO NATI		N. parti	NUMERO NATI					
			NATI VIVI	NATI MORTI		NATI VIVI	NATI MORTI				
	MF	M	MF	M	MF	M	MF	M			
<b>COMPLESSO</b>											
<b>34</b>		<b>4.210</b>	<b>4.242</b>	<b>2.160</b>	<b>24</b>	<b>10</b>	<b>1.085</b>	<b>1.090</b>	<b>577</b>	<b>7</b>	<b>4</b>
	1959	2.354	2.373	1.186	13	4	605	605	302	5	2
	1958	1.856	1.869	974	11	6	480	485	275	2	2
<b>35</b>		<b>3.881</b>	<b>3.899</b>	<b>2.019</b>	<b>34</b>	<b>20</b>	<b>1.048</b>	<b>1.049</b>	<b>519</b>	<b>7</b>	<b>2</b>
	1958	2.171	2.192	1.165	17	9	603	606	293	3	1
	1957	1.710	1.707	854	17	11	445	443	226	4	1
<b>36</b>		<b>3.365</b>	<b>3.388</b>	<b>1.757</b>	<b>14</b>	<b>7</b>	<b>984</b>	<b>982</b>	<b>509</b>	<b>5</b>	<b>3</b>
	1957	1.966	1.976	985	9	4	577	575	303	4	2
	1956	1.399	1.412	772	5	3	407	407	206	1	1
<b>37</b>		<b>2.827</b>	<b>2.844</b>	<b>1.532</b>	<b>22</b>	<b>8</b>	<b>895</b>	<b>895</b>	<b>458</b>	<b>8</b>	<b>3</b>
	1956	1.629	1.638	868	15	6	539	538	279	4	2
	1955	1.198	1.206	664	7	2	356	357	179	4	1
<b>38</b>		<b>2.342</b>	<b>2.354</b>	<b>1.182</b>	<b>13</b>	<b>7</b>	<b>816</b>	<b>817</b>	<b>418</b>	<b>7</b>	<b>5</b>
	1955	1.383	1.392	700	8	5	469	472	251	3	3
	1954	959	962	482	5	2	347	345	167	4	2
<b>39</b>		<b>1.688</b>	<b>1.691</b>	<b>867</b>	<b>9</b>	<b>6</b>	<b>651</b>	<b>657</b>	<b>352</b>	<b>7</b>	<b>4</b>
	1954	1.045	1.048	531	4	2	379	381	200	4	3
	1953	643	643	336	5	4	272	276	152	3	1
<b>40</b>		<b>1.254</b>	<b>1.255</b>	<b>648</b>	<b>9</b>	<b>6</b>	<b>493</b>	<b>490</b>	<b>261</b>	<b>5</b>	<b>4</b>
	1953	760	761	395	6	4	282	280	150	3	2
	1952	494	494	253	3	2	211	210	111	2	2
<b>41</b>		<b>791</b>	<b>790</b>	<b>402</b>	<b>4</b>	<b>1</b>	<b>383</b>	<b>383</b>	<b>187</b>	<b>3</b>	<b>2</b>
	1952	463	464	244	2	1	233	233	115	2	1
	1951	328	326	158	2	-	150	150	72	1	1
<b>42</b>		<b>504</b>	<b>499</b>	<b>267</b>	<b>7</b>	<b>1</b>	<b>242</b>	<b>240</b>	<b>131</b>	<b>3</b>	<b>2</b>
	1951	288	286	155	3	1	147	144	80	3	2
	1950	216	213	112	4	-	95	96	51	-	-
<b>43</b>		<b>299</b>	<b>296</b>	<b>158</b>	<b>5</b>	<b>2</b>	<b>180</b>	<b>178</b>	<b>99</b>	<b>4</b>	<b>1</b>
	1950	198	195	102	5	2	115	113	67	3	1
	1949	101	101	56	-	-	65	65	32	1	-
<b>44</b>		<b>139</b>	<b>140</b>	<b>60</b>	<b>1</b>	<b>-</b>	<b>98</b>	<b>97</b>	<b>52</b>	<b>1</b>	<b>1</b>
	1949	96	96	42	-	-	67	66	36	1	1
	1948	43	44	18	1	-	31	31	16	-	-
<b>45</b>		<b>74</b>	<b>74</b>	<b>38</b>	<b>-</b>	<b>-</b>	<b>48</b>	<b>49</b>	<b>27</b>	<b>1</b>	<b>1</b>
	1948	48	48	23	-	-	35	36	19	1	1
	1947	26	26	15	-	-	13	13	8	-	-
<b>46</b>		<b>25</b>	<b>25</b>	<b>15</b>	<b>-</b>	<b>-</b>	<b>17</b>	<b>17</b>	<b>10</b>	<b>-</b>	<b>-</b>
	1947	17	17	9	-	-	13	13	9	-	-
	1946	8	8	6	-	-	4	4	1	-	-
<b>47</b>		<b>17</b>	<b>17</b>	<b>9</b>	<b>-</b>	<b>-</b>	<b>10</b>	<b>10</b>	<b>6</b>	<b>-</b>	<b>-</b>
	1946	14	14	7	-	-	7	7	4	-	-
	1945	3	3	2	-	-	3	3	2	-	-
<b>48</b>		<b>6</b>	<b>6</b>	<b>3</b>	<b>-</b>	<b>-</b>	<b>5</b>	<b>5</b>	<b>4</b>	<b>-</b>	<b>-</b>
	1945	4	4	2	-	-	4	4	3	-	-
	1944	2	2	1	-	-	1	1	1	-	-
<b>49</b>		<b>1</b>	<b>-</b>	<b>-</b>	<b>1</b>	<b>1</b>	<b>2</b>	<b>2</b>	<b>2</b>	<b>-</b>	<b>-</b>
	1944	-	-	-	-	-	2	2	2	-	-
	1943	1	-	-	1	1	-	-	-	-	-
<b>50 e più</b>	1943 e prima del 1943	1	1	-	-	-	-	-	-	-	-
<b>Non indicata (b)</b>		<b>125</b>	<b>123</b>	<b>66</b>	<b>2</b>	<b>1</b>	<b>60</b>	<b>61</b>	<b>32</b>	<b>2</b>	<b>2</b>
<b>TOTALE</b>		<b>56.422</b>	<b>56.737</b>	<b>29.305</b>	<b>320</b>	<b>153</b>	<b>13.455</b>	<b>13.511</b>	<b>7.040</b>	<b>94</b>	<b>54</b>

(a) Cfr. nota (a) a pag. 13. - (b) Cfr. nota (b) a pag. 14.

**Tavola 2.1 segue - Parti e nati per ordine di nascita, vitalità, sesso, genere del parto, filiazione, età ed anno di nascita della madre (a) - Anno 1993**

ETÀ DELLA MADRE	ANNO DI NASCITA DELLA MADRE	ORDINE DI NASCITA									
		5°				6°					
		NUMERO NATI									
		N. parti	NATI VIVI		NATI MORTI		N. parti	NATI VIVI		NATI MORTI	
MF	M		MF	M	MF	M		MF	M		
<b>COMPLESSO</b>											
<b>Meno di 15</b>	1978 e dopo il 1978	-	-	-	-	-	-	-	-	-	-
15	1978	-	-	-	-	-	-	-	-	-	-
16	1977	-	-	-	-	-	-	-	-	-	-
17	1977	-	-	-	-	-	-	-	-	-	-
18	1976	-	-	-	-	-	-	-	-	-	-
19	1975	-	-	-	-	-	-	-	-	-	-
20	1975	-	-	-	-	-	-	-	-	-	-
21	1974	-	-	-	-	-	-	-	-	-	-
22	1974	-	-	-	-	-	-	-	-	-	-
23	1973	2	2	1	-	-	-	-	-	-	-
24	1973	-	-	-	-	-	-	-	-	-	-
25	1972	2	2	1	-	-	-	-	-	-	-
26	1972	6	6	1	-	-	-	-	-	-	-
27	1972	4	4	-	-	-	-	-	-	-	-
28	1971	2	2	1	-	-	-	-	-	-	-
29	1971	5	5	2	-	-	3	3	2	-	-
30	1971	3	3	2	-	-	1	1	1	-	-
31	1970	2	2	-	-	-	2	2	1	-	-
32	1970	26	27	14	-	-	2	2	2	-	-
33	1970	12	12	4	-	-	2	2	2	-	-
34	1969	14	15	10	-	-	-	-	-	-	-
35	1969	20	20	8	1	-	5	5	4	-	-
36	1969	11	10	4	1	-	3	3	3	-	-
37	1968	9	10	4	-	-	2	2	1	-	-
38	1968	55	56	38	-	-	8	7	4	1	1
39	1968	27	27	16	-	-	6	5	2	1	1
40	1967	28	29	22	-	-	2	2	2	-	-
41	1967	52	53	28	-	-	22	21	11	1	-
42	1967	31	32	18	-	-	12	12	5	-	-
43	1966	21	21	10	-	-	10	9	6	1	-
44	1966	96	96	51	1	1	26	26	9	-	-
45	1966	56	55	30	1	1	13	13	3	-	-
46	1965	40	41	21	-	-	13	13	6	-	-
47	1965	114	119	66	-	-	27	27	15	-	-
48	1965	66	70	42	-	-	11	11	5	-	-
49	1964	48	49	24	-	-	16	16	10	-	-
50	1964	135	134	76	1	1	41	41	21	-	-
51	1964	76	75	43	1	1	22	22	12	-	-
52	1963	59	59	33	-	-	19	19	9	-	-
53	1963	179	181	96	2	-	52	53	28	-	-
54	1963	90	92	48	1	-	30	31	17	-	-
55	1962	89	89	48	1	-	22	22	11	-	-
56	1962	185	187	103	1	1	61	62	32	-	-
57	1962	100	102	60	-	-	31	32	14	-	-
58	1961	85	85	43	1	1	30	30	18	-	-
59	1961	220	224	129	1	-	66	66	30	-	-
60	1961	122	123	75	1	-	40	40	23	-	-
61	1960	98	101	54	-	-	26	26	7	-	-
62	1960	253	255	134	-	-	72	76	45	-	-
63	1960	142	144	70	-	-	42	46	29	-	-
64	1959	111	111	64	-	-	30	30	16	-	-

(a) Cfr. nota (a) a pag. 13.

**Tavola 2.1 segue - Parti e nati per ordine di nascita, vitalità, sesso, genere del parto, filiazione, età ed anno di nascita della madre (a) - Anno 1993**

ETÀ DELLA MADRE	ANNO DI NASCITA DELLA MADRE	ORDINE DI NASCITA									
		5°					6°				
		N. parti	NUMERO NATI				N. parti	NUMERO NATI			
			NATI VIVI		NATI MORTI			NATI VIVI		NATI MORTI	
	MF	M	MF	M	MF	M	MF	M	MF	M	
<b>COMPLESSO</b>											
<b>34</b>		<b>280</b>	<b>282</b>	<b>138</b>	<b>1</b>	<b>1</b>	<b>78</b>	<b>77</b>	<b>36</b>	<b>2</b>	<b>1</b>
	1959	163	166	88	-	-	40	40	19	1	1
	1958	117	116	50	1	1	38	37	17	1	-
<b>35</b>		<b>268</b>	<b>264</b>	<b>141</b>	<b>6</b>	<b>3</b>	<b>84</b>	<b>84</b>	<b>45</b>	<b>3</b>	<b>-</b>
	1958	149	147	81	3	2	45	46	22	-	-
	1957	119	117	60	3	1	39	38	23	3	-
<b>36</b>		<b>295</b>	<b>300</b>	<b>158</b>	<b>-</b>	<b>-</b>	<b>102</b>	<b>104</b>	<b>53</b>	<b>1</b>	<b>-</b>
	1957	173	177	101	-	-	64	66	35	1	-
	1956	122	123	57	-	-	38	38	18	-	-
<b>37</b>		<b>255</b>	<b>259</b>	<b>135</b>	<b>1</b>	<b>-</b>	<b>82</b>	<b>83</b>	<b>41</b>	<b>-</b>	<b>-</b>
	1956	140	142	71	-	-	45	46	24	-	-
	1955	115	117	64	1	-	37	37	17	-	-
<b>38</b>		<b>239</b>	<b>246</b>	<b>128</b>	<b>2</b>	<b>-</b>	<b>78</b>	<b>80</b>	<b>32</b>	<b>2</b>	<b>1</b>
	1955	143	145	79	1	-	51	51	19	2	1
	1954	96	101	49	1	-	27	29	13	-	-
<b>39</b>		<b>236</b>	<b>237</b>	<b>121</b>	<b>1</b>	<b>-</b>	<b>87</b>	<b>86</b>	<b>45</b>	<b>1</b>	<b>-</b>
	1954	147	148	80	-	-	51	50	27	1	-
	1953	89	89	41	1	-	36	36	18	-	-
<b>40</b>		<b>168</b>	<b>171</b>	<b>94</b>	<b>-</b>	<b>-</b>	<b>62</b>	<b>61</b>	<b>35</b>	<b>2</b>	<b>1</b>
	1953	85	88	52	-	-	33	32	20	1	-
	1952	83	83	42	-	-	29	29	15	1	1
<b>41</b>		<b>132</b>	<b>131</b>	<b>65</b>	<b>2</b>	<b>1</b>	<b>60</b>	<b>59</b>	<b>30</b>	<b>2</b>	<b>1</b>
	1952	78	77	38	2	1	29	28	14	2	1
	1951	54	54	27	-	-	31	31	16	-	-
<b>42</b>		<b>104</b>	<b>103</b>	<b>53</b>	<b>2</b>	<b>2</b>	<b>55</b>	<b>55</b>	<b>35</b>	<b>-</b>	<b>-</b>
	1951	55	54	29	1	1	28	28	17	-	-
	1950	49	49	24	1	1	27	27	18	-	-
<b>43</b>		<b>80</b>	<b>81</b>	<b>48</b>	<b>1</b>	<b>1</b>	<b>28</b>	<b>28</b>	<b>10</b>	<b>-</b>	<b>-</b>
	1950	45	46	27	1	1	17	17	3	-	-
	1949	35	35	21	-	-	11	11	7	-	-
<b>44</b>		<b>49</b>	<b>49</b>	<b>17</b>	<b>1</b>	<b>1</b>	<b>21</b>	<b>21</b>	<b>11</b>	<b>-</b>	<b>-</b>
	1949	25	24	8	1	1	13	13	5	-	-
	1948	24	25	9	-	-	8	8	6	-	-
<b>45</b>		<b>32</b>	<b>32</b>	<b>20</b>	<b>-</b>	<b>-</b>	<b>12</b>	<b>12</b>	<b>5</b>	<b>-</b>	<b>-</b>
	1948	21	21	13	-	-	7	7	1	-	-
	1947	11	11	7	-	-	5	5	4	-	-
<b>46</b>		<b>12</b>	<b>11</b>	<b>5</b>	<b>1</b>	<b>1</b>	<b>4</b>	<b>4</b>	<b>2</b>	<b>-</b>	<b>-</b>
	1947	8	7	4	1	1	3	3	2	-	-
	1946	4	4	1	-	-	1	1	-	-	-
<b>47</b>		<b>3</b>	<b>3</b>	<b>2</b>	<b>-</b>	<b>-</b>	<b>4</b>	<b>4</b>	<b>2</b>	<b>-</b>	<b>-</b>
	1946	2	2	2	-	-	4	4	2	-	-
	1945	1	1	-	-	-	-	-	-	-	-
<b>48</b>		<b>3</b>	<b>2</b>	<b>-</b>	<b>1</b>	<b>1</b>	<b>2</b>	<b>2</b>	<b>1</b>	<b>-</b>	<b>-</b>
	1945	1	1	-	-	-	2	2	1	-	-
	1944	2	1	-	1	1	-	-	-	-	-
<b>49</b>		<b>-</b>	<b>-</b>	<b>-</b>	<b>-</b>	<b>-</b>	<b>-</b>	<b>-</b>	<b>-</b>	<b>-</b>	<b>-</b>
	1944	-	-	-	-	-	-	-	-	-	-
	1943	-	-	-	-	-	-	-	-	-	-
<b>50 e più</b>	1943 e prima del 1943	-	-	-	-	-	-	-	-	-	-
<b>Non indicata (b)</b>		<b>23</b>	<b>24</b>	<b>14</b>	<b>-</b>	<b>-</b>	<b>8</b>	<b>8</b>	<b>3</b>	<b>-</b>	<b>-</b>
<b>TOTALE</b>		<b>3.527</b>	<b>3.560</b>	<b>1.886</b>	<b>26</b>	<b>14</b>	<b>1.152</b>	<b>1.157</b>	<b>589</b>	<b>15</b>	<b>5</b>

(a) Cfr. nota (a) a pag. 13. - (b) Cfr. nota (b) a pag. 14.

**Tavola 2.1 segue – Parti e nati per ordine di nascita, vitalità, sesso, genere del parto, filiazione, età ed anno di nascita della madre (a) – Anno 1993**

ETÀ DELLA MADRE	ANNO DI NASCITA DELLA MADRE	ORDINE DI NASCITA									
		7°				8°					
		N. parti	NUMERO NATI		N. parti	NUMERO NATI					
			NATI VIVI	NATI MORTI		NATI VIVI	NATI MORTI				
MF	M	MF	M	MF	M	MF	M				
<b>COMPLESSO</b>											
<b>Meno di 15</b>	1978 e dopo il 1978	–	–	–	–	–	–	–	–	–	–
15	1978	–	–	–	–	–	–	–	–	–	–
16	1977	–	–	–	–	–	–	–	–	–	–
17	1977	–	–	–	–	–	–	–	–	–	–
17	1976	–	–	–	–	–	–	–	–	–	–
18	1976	–	–	–	–	–	–	–	–	–	–
18	1975	–	–	–	–	–	–	–	–	–	–
19	1975	–	–	–	–	–	–	–	–	–	–
19	1974	–	–	–	–	–	–	–	–	–	–
20	1974	–	–	–	–	–	–	–	–	–	–
20	1973	–	–	–	–	–	–	–	–	–	–
21	1973	–	–	–	–	–	–	–	–	–	–
21	1972	–	–	–	–	–	–	–	–	–	–
22	1972	–	–	–	–	–	–	–	–	–	–
22	1971	–	–	–	–	–	–	–	–	–	–
23	1971	–	–	–	–	–	–	–	–	–	–
23	1970	–	–	–	–	–	–	–	–	–	–
23	1970	1	1	1	–	–	–	–	–	–	–
24	1969	1	1	1	–	–	–	–	–	–	–
24	1969	1	1	–	–	–	–	–	–	–	–
25	1968	–	–	–	–	–	–	–	–	–	–
25	1968	6	6	3	–	–	1	1	1	–	–
25	1968	4	4	2	–	–	–	–	–	–	–
26	1967	2	2	1	–	–	1	1	1	–	–
26	1967	6	6	2	–	–	1	1	1	–	–
26	1967	2	2	–	–	–	1	1	1	–	–
27	1966	4	4	2	–	–	–	–	–	–	–
27	1966	14	14	7	–	–	2	2	1	–	–
28	1966	7	7	4	–	–	1	1	–	–	–
28	1965	7	7	3	–	–	1	1	1	–	–
28	1965	14	15	8	–	–	5	5	3	–	–
29	1965	6	6	4	–	–	3	3	1	–	–
29	1964	8	9	4	–	–	2	2	2	–	–
29	1964	13	13	9	–	–	7	7	4	–	–
30	1964	6	6	5	–	–	6	6	4	–	–
30	1963	7	7	4	–	–	1	1	–	–	–
30	1963	10	10	6	–	–	8	7	4	1	1
31	1963	7	7	4	–	–	5	4	3	1	1
31	1962	3	3	2	–	–	3	3	1	–	–
31	1962	23	24	9	–	–	9	9	4	–	–
32	1962	14	15	6	–	–	6	6	3	–	–
32	1961	9	9	3	–	–	3	3	1	–	–
32	1961	22	21	12	1	–	19	20	13	–	–
33	1961	6	6	3	–	–	10	10	6	–	–
33	1960	16	15	9	1	–	9	10	7	–	–
33	1960	23	22	12	1	1	15	16	8	–	–
33	1960	18	17	10	1	1	10	11	5	–	–
33	1959	5	5	2	–	–	5	5	3	–	–

(a) Cfr. nota (a) a pag. 13.

Tavola 2.1 segue - Parti e nati per ordine di nascita, vitalità, sesso, genere del parto, filiazione, età ed anno di nascita della madre (a) - Anno 1993

ETÀ DELLA MADRE	ANNO DI NASCITA DELLA MADRE	ORDINE DI NASCITA									
		7°					8°				
		N. parti	NUMERO NATI				N. parti	NUMERO NATI			
			NATI VIVI		NATI MORTI			NATI VIVI		NATI MORTI	
	MF	M	MF	M		MF	M	MF	M		
COMPLESSO											
34		27	28	21	-	-	13	13	9	-	-
	1959	14	14	10	-	-	7	7	5	-	-
	1958	13	14	11	-	-	6	6	4	-	-
35		47	47	26	-	-	22	23	11	-	-
	1958	30	30	18	-	-	12	13	6	-	-
	1957	17	17	8	-	-	10	10	5	-	-
36		44	44	25	1	1	21	21	8	-	-
	1957	21	20	12	1	1	10	10	3	-	-
	1956	23	24	13	-	-	11	11	5	-	-
37		35	36	17	-	-	31	32	17	1	1
	1956	20	20	8	-	-	19	19	11	1	1
	1955	15	16	9	-	-	12	13	6	-	-
38		48	49	30	-	-	20	20	11	-	-
	1955	34	35	20	-	-	9	9	5	-	-
	1954	14	14	10	-	-	11	11	6	-	-
39		41	40	24	2	2	15	16	10	-	-
	1954	25	25	12	1	1	7	8	5	-	-
	1953	16	15	12	1	1	8	8	5	-	-
40		32	33	23	-	-	10	10	7	-	-
	1953	19	20	14	-	-	4	4	3	-	-
	1952	13	13	9	-	-	6	6	4	-	-
41		21	19	10	2	-	16	16	4	-	-
	1952	11	10	5	1	-	9	9	2	-	-
	1951	10	9	5	1	-	7	7	2	-	-
42		20	20	9	-	-	12	12	7	-	-
	1951	10	10	4	-	-	10	10	5	-	-
	1950	10	10	5	-	-	2	2	2	-	-
43		19	19	14	-	-	7	6	3	1	1
	1950	13	13	9	-	-	5	5	3	-	-
	1949	6	6	5	-	-	2	1	-	1	1
44		15	15	9	-	-	5	5	4	-	-
	1949	7	7	4	-	-	5	5	4	-	-
	1948	8	8	5	-	-	-	-	-	-	-
45		5	5	3	-	-	1	1	1	-	-
	1948	5	5	3	-	-	1	1	1	-	-
	1947	-	-	-	-	-	-	-	-	-	-
46		3	3	2	-	-	1	1	-	-	-
	1947	1	1	1	-	-	-	-	-	-	-
	1946	2	2	1	-	-	1	1	-	-	-
47		6	6	3	-	-	-	-	-	-	-
	1946	6	6	3	-	-	-	-	-	-	-
	1945	-	-	-	-	-	-	-	-	-	-
48		-	-	-	-	-	-	-	-	-	-
	1945	-	-	-	-	-	-	-	-	-	-
	1944	-	-	-	-	-	-	-	-	-	-
49		1	1	1	-	-	-	-	-	-	-
	1944	1	1	1	-	-	-	-	-	-	-
	1943	-	-	-	-	-	-	-	-	-	-
50 e più	1943 e prima del 1943	-	-	-	-	-	-	-	-	-	-
Non indicata (b)		3	3	2	-	-	1	1	1	-	-
<b>TOTALE</b>		<b>500</b>	<b>501</b>	<b>288</b>	<b>7</b>	<b>4</b>	<b>242</b>	<b>245</b>	<b>132</b>	<b>3</b>	<b>3</b>

(a) Cfr. nota (a) a pag. 13. - (b) Cfr. nota (b) a pag. 14.

**Tavola 2.1 segue - Parti e nati per ordine di nascita, vitalità, sesso, genere del parto, filiazione, età ed anno di nascita della madre (a) - Anno 1993**

ETÀ DELLA MADRE	ANNO DI NASCITA DELLA MADRE	ORDINE DI NASCITA									
		9°					10°				
		N. parti	NUMERO NATI				N. parti	NUMERO NATI			
			NATI VIVI		NATI MORTI			NATI VIVI		NATI MORTI	
	MF	M	MF	M		MF	M	MF	M		
<b>COMPLESSO</b>											
<b>Meno di 15</b>	1978 e dopo il 1978	-	-	-	-	-	-	-	-	-	-
<b>15</b>	1978	-	-	-	-	-	-	-	-	-	-
	1977	-	-	-	-	-	-	-	-	-	-
<b>16</b>	1977	-	-	-	-	-	-	-	-	-	-
	1976	-	-	-	-	-	-	-	-	-	-
<b>17</b>	1976	-	-	-	-	-	-	-	-	-	-
	1975	-	-	-	-	-	-	-	-	-	-
<b>18</b>	1975	-	-	-	-	-	-	-	-	-	-
	1974	-	-	-	-	-	-	-	-	-	-
<b>19</b>	1974	-	-	-	-	-	-	-	-	-	-
	1973	-	-	-	-	-	-	-	-	-	-
<b>20</b>	1973	-	-	-	-	-	-	-	-	-	-
	1972	-	-	-	-	-	-	-	-	-	-
<b>21</b>	1972	-	-	-	-	-	-	-	-	-	-
	1971	-	-	-	-	-	-	-	-	-	-
<b>22</b>	1971	-	-	-	-	-	-	-	-	-	-
	1970	-	-	-	-	-	-	-	-	-	-
<b>23</b>	1970	-	-	-	-	-	-	-	-	-	-
	1969	-	-	-	-	-	-	-	-	-	-
<b>24</b>	1969	-	-	-	-	-	-	-	-	-	-
	1968	-	-	-	-	-	-	-	-	-	-
<b>25</b>	1968	-	-	-	-	-	-	-	-	-	-
	1967	-	-	-	-	-	-	-	-	-	-
<b>26</b>	1967	1	1	-	-	-	-	-	-	-	-
	1966	1	1	-	-	-	-	-	-	-	-
<b>27</b>	1966	2	2	-	-	-	-	-	-	-	-
	1965	2	2	-	-	-	-	-	-	-	-
<b>28</b>	1965	2	2	2	-	-	-	-	-	-	-
	1964	2	2	2	-	-	-	-	-	-	-
<b>29</b>	1964	-	-	-	-	-	-	-	-	-	-
	1963	-	-	-	-	-	-	-	-	-	-
<b>30</b>	1963	3	3	1	-	-	1	1	-	-	-
	1962	2	2	-	-	-	-	-	-	-	-
<b>31</b>	1962	1	1	1	-	-	1	1	-	-	-
	1961	3	3	1	-	-	2	2	1	-	-
<b>32</b>	1961	1	1	1	-	-	1	1	-	-	-
	1960	2	2	-	-	-	1	1	1	-	-
<b>33</b>	1960	5	5	3	-	-	2	2	2	-	-
	1959	4	4	2	-	-	-	-	-	-	-
	1960	1	1	1	-	-	2	2	2	-	-
	1960	7	8	4	-	-	2	2	1	-	-
	1960	3	3	2	-	-	1	1	1	-	-
	1959	4	5	2	-	-	1	1	-	-	-

(a) Cfr. nota (a) a pag. 13.

Tavola 2.1 segue - Parti e nati per ordine di nascita, vitalità, sesso, genere del parto, filiazione, età ed anno di nascita della madre (a) - Anno 1993

ETÀ DELLA MADRE	ANNO DI NASCITA DELLA MADRE	ORDINE DI NASCITA									
		N. parti	9°				N. parti	10°			
			NUMERO NATI					NUMERO NATI			
			NATI VIVI		NATI MORTI			NATI VIVI		NATI MORTI	
MF	M	MF	M	MF	M	MF	M				
COMPLESSO											
34		14	15	6	-	-	1	1	1	-	-
	1959	10	10	4	-	-	1	1	1	-	-
	1958	4	5	2	-	-	-	-	-	-	-
35		5	5	2	-	-	1	1	1	-	-
	1958	5	5	2	-	-	1	1	1	-	-
	1957	-	-	-	-	-	-	-	-	-	-
36		7	7	3	-	-	3	3	3	-	-
	1957	3	3	1	-	-	1	1	1	-	-
	1956	4	4	2	-	-	2	2	2	-	-
37		8	8	3	-	-	3	3	2	-	-
	1956	5	5	1	-	-	2	2	2	-	-
	1955	3	3	2	-	-	1	1	-	-	-
38		9	9	5	-	-	2	2	1	-	-
	1955	5	5	2	-	-	1	1	-	-	-
	1954	4	4	3	-	-	1	1	1	-	-
39		9	8	8	1	1	7	7	4	-	-
	1954	4	4	4	-	-	5	5	4	-	-
	1953	5	4	4	1	1	2	2	-	-	-
40		5	5	4	-	-	4	4	4	-	-
	1953	4	4	3	-	-	3	3	3	-	-
	1952	1	1	1	-	-	1	1	1	-	-
41		6	6	4	-	-	3	3	3	-	-
	1952	3	3	2	-	-	2	2	2	-	-
	1951	3	3	2	-	-	1	1	1	-	-
42		3	2	1	1	-	1	1	-	-	-
	1951	1	1	1	-	-	-	-	-	-	-
	1950	2	1	-	1	-	1	1	-	-	-
43		6	6	2	-	-	1	1	-	-	-
	1950	4	4	2	-	-	1	1	-	-	-
	1949	2	2	-	-	-	-	-	-	-	-
44		6	6	3	-	-	2	2	-	-	-
	1949	4	4	2	-	-	1	1	-	-	-
	1948	2	2	1	-	-	1	1	-	-	-
45		-	-	-	-	-	-	-	-	-	-
	1948	-	-	-	-	-	-	-	-	-	-
	1947	-	-	-	-	-	-	-	-	-	-
46		3	3	2	-	-	-	-	-	-	-
	1947	2	2	1	-	-	-	-	-	-	-
	1946	1	1	1	-	-	-	-	-	-	-
47		1	1	-	-	-	1	1	-	-	-
	1946	1	1	-	-	-	1	1	-	-	-
	1945	-	-	-	-	-	-	-	-	-	-
48		-	-	-	-	-	-	-	-	-	-
	1945	-	-	-	-	-	-	-	-	-	-
	1944	-	-	-	-	-	-	-	-	-	-
49		-	-	-	-	-	-	-	-	-	-
	1944	-	-	-	-	-	-	-	-	-	-
	1943	-	-	-	-	-	-	-	-	-	-
50 e più	1943 e prima del 1943	-	-	-	-	-	-	-	-	-	-
Non indicata (b)		2	2	1	-	-	1	1	-	-	-
<b>TOTALE</b>		<b>107</b>	<b>107</b>	<b>55</b>	<b>2</b>	<b>1</b>	<b>37</b>	<b>37</b>	<b>23</b>	<b>-</b>	<b>-</b>

(a) Cfr. nota (a) a pag. 13. - (b) Cfr. nota (b) a pag. 14.



Tavola 2.1 segue - Parti e nati per ordine di nascita, vitalità, sesso, genere del parto, filiazione, età ed anno di nascita della madre (a) - Anno 1993

ETÀ DELLA MADRE	ANNO DI NASCITA DELLA MADRE	ORDINE DI NASCITA				TOTALE					
		11° e più									
		N. parti	NUMERO NATI		N. parti	NUMERO NATI		N. parti	NUMERO NATI		
			NATI VIVI	NATI MORTI		NATI VIVI	NATI MORTI				
	MF	M	MF	M	MF	M	MF	M			
COMPLESSO											
Meno di 15	1978 e dopo il 1978	-	-	-	-	-	15	15	9	-	-
15	1978	-	-	-	-	-	26	26	14	-	-
	1977	-	-	-	-	-	6	6	3	-	-
16	1977	-	-	-	-	-	20	20	11	-	-
	1976	-	-	-	-	-	1.103	1.102	567	5	3
17	1977	-	-	-	-	-	505	504	264	2	-
	1976	-	-	-	-	-	598	598	303	3	3
17	1976	-	-	-	-	-	2.310	2.313	1.172	6	3
	1975	-	-	-	-	-	1.130	1.132	594	3	2
18	1975	-	-	-	-	-	1.180	1.181	578	3	1
	1974	-	-	-	-	-	4.205	4.203	2.137	18	9
19	1974	-	-	-	-	-	2.070	2.075	1.034	6	2
	1973	-	-	-	-	-	2.135	2.128	1.103	12	7
19	1973	-	-	-	-	-	7.442	7.442	3.824	31	14
	1972	-	-	-	-	-	3.841	3.846	1.976	13	8
20	1972	-	-	-	-	-	3.601	3.596	1.848	18	6
	1971	-	-	-	-	-	10.557	10.591	5.430	42	24
20	1971	-	-	-	-	-	5.414	5.445	2.794	20	13
	1970	-	-	-	-	-	5.143	5.146	2.636	22	11
21	1970	-	-	-	-	-	14.530	14.580	7.536	62	28
	1969	-	-	-	-	-	7.509	7.539	3.866	31	13
22	1969	-	-	-	-	-	7.021	7.041	3.670	31	15
	1968	-	-	-	-	-	18.919	18.988	9.939	84	45
22	1968	-	-	-	-	-	9.807	9.847	5.151	47	23
	1967	-	-	-	-	-	9.112	9.141	4.788	37	22
23	1967	-	-	-	-	-	24.259	24.396	12.516	106	47
	1966	-	-	-	-	-	12.628	12.700	6.493	53	25
23	1966	-	-	-	-	-	11.631	11.696	6.023	53	22
	1965	-	-	-	-	-	29.270	29.459	15.182	128	63
24	1965	-	-	-	-	-	15.616	15.727	8.150	55	23
	1964	-	-	-	-	-	13.654	13.732	7.032	73	40
25	1964	-	-	-	-	-	34.436	34.644	18.011	142	77
	1963	-	-	-	-	-	18.345	18.445	9.616	75	47
26	1963	-	-	-	-	-	16.091	16.199	8.395	67	30
	1962	-	-	-	-	-	39.264	39.523	20.536	163	79
26	1962	-	-	-	-	-	20.911	20.996	10.844	99	47
	1961	-	-	-	-	-	18.353	18.527	9.692	64	32
27	1961	-	-	-	-	-	42.426	42.746	22.158	190	108
	1960	-	-	-	-	-	23.088	23.242	11.995	107	62
27	1960	-	-	-	-	-	19.338	19.504	10.163	83	46
	1959	-	-	-	-	-	44.680	44.967	23.151	193	109
28	1959	-	-	-	-	-	24.388	24.521	12.601	113	62
	1958	-	-	-	-	-	20.292	20.446	10.550	80	47
29	1958	-	-	-	-	-	43.891	44.222	22.752	190	110
	1957	-	-	-	-	-	24.667	24.842	12.835	126	71
29	1957	-	-	-	-	-	19.224	19.380	9.917	64	39
	1956	-	-	-	-	-	40.284	40.606	20.967	165	83
30	1956	-	-	-	-	-	22.721	22.880	11.696	105	54
	1955	-	-	-	-	-	17.563	17.726	9.271	60	29
31	1955	-	-	-	-	-	36.040	36.336	18.735	151	80
	1954	-	-	-	-	-	20.633	20.809	10.750	92	49
31	1954	-	-	-	-	-	15.407	15.527	7.985	59	31
	1953	1	1	1	-	-	31.282	31.546	16.288	140	71
32	1953	-	-	-	-	-	17.965	18.120	9.442	86	44
	1952	-	-	-	-	-	13.297	13.426	6.846	54	27
33	1952	-	-	-	-	-	26.773	26.982	13.738	137	73
	1951	1	1	1	-	-	15.360	15.473	7.904	87	46
33	1951	-	-	-	-	-	11.413	11.509	5.834	50	27

(a) Cfr. nota (a) a pag. 13.

**Tavola 2.1 segue - Parti e nati per ordine di nascita, vitalità, sesso, genere del parto, filiazione, età ed anno di nascita della madre (a) - Anno 1993**

ETÀ DELLA MADRE	ANNO DI NASCITA DELLA MADRE	ORDINE DI NASCITA				TOTALE					
		11° e più									
		N. parti	NUMERO NATI				N. parti	NUMERO NATI			
			NATI VIVI		NATI MORTI			NATI VIVI		NATI MORTI	
	MF	M	MF	M		MF	M	MF	M		
<b>COMPLESSO</b>											
34		1	1	1	-	21.950	22.168	11.236	111	50	
	1959	-	-	-	-	12.782	12.907	6.484	71	31	
	1958	1	1	1	-	9.168	9.261	4.752	40	19	
35		2	2	2	-	18.156	18.278	9.468	124	58	
	1958	1	1	1	-	10.515	10.609	5.492	74	36	
	1957	1	1	1	-	7.641	7.669	3.976	50	22	
36		3	3	1	-	14.651	14.766	7.638	76	42	
	1957	2	2	1	-	8.643	8.716	4.487	47	27	
	1956	1	1	-	-	6.008	6.050	3.151	29	15	
37		1	1	1	-	11.328	11.402	5.872	86	40	
	1956	1	1	1	-	6.673	6.721	3.456	50	22	
	1955	-	-	-	-	4.655	4.681	2.416	36	18	
38		5	6	6	-	8.603	8.660	4.461	58	32	
	1955	4	5	5	-	5.142	5.183	2.671	33	21	
	1954	1	1	1	-	3.461	3.477	1.790	25	11	
39		8	8	3	-	6.229	6.271	3.282	39	25	
	1954	5	5	-	-	3.782	3.814	1.980	19	10	
	1953	3	3	3	-	2.447	2.457	1.302	20	15	
40		2	2	2	-	4.278	4.290	2.245	36	24	
	1953	-	-	-	-	2.607	2.616	1.374	22	14	
	1952	2	2	2	-	1.671	1.674	871	14	10	
41		7	6	3	1	2.859	2.851	1.423	24	9	
	1952	3	2	2	1	1.722	1.718	863	16	6	
	1951	4	4	1	-	1.137	1.133	560	8	3	
42		8	7	4	1	1.786	1.776	944	24	12	
	1951	5	4	2	1	1.070	1.064	562	16	11	
	1950	3	3	2	-	716	712	382	8	1	
43		3	3	2	-	1.106	1.102	597	15	8	
	1950	3	3	2	-	708	704	376	11	5	
	1949	-	-	-	-	398	398	221	4	3	
44		3	2	2	1	567	565	275	8	3	
	1949	2	1	1	1	364	361	178	5	3	
	1948	1	1	1	-	203	204	97	3	-	
45		2	1	-	1	301	306	173	2	1	
	1948	2	1	-	1	204	208	115	2	1	
	1947	-	-	-	-	97	98	58	-	-	
46		1	1	1	-	117	119	66	1	1	
	1947	1	1	1	-	73	74	46	1	1	
	1946	-	-	-	-	44	45	20	-	-	
47		-	-	-	-	64	65	32	-	-	
	1946	-	-	-	-	53	54	26	-	-	
	1945	-	-	-	-	11	11	6	-	-	
48		-	-	-	-	26	23	13	3	3	
	1945	-	-	-	-	20	18	10	2	2	
	1944	-	-	-	-	6	5	3	1	1	
49		-	-	-	-	6	5	3	1	1	
	1944	-	-	-	-	5	5	3	-	-	
	1943	-	-	-	-	1	-	-	1	1	
50 e più	1943 e prima del 1943	-	-	-	-	21	23	12	-	-	
Non indicata (b)		-	-	-	-	2.144	2.127	1.121	35	20	
<b>TOTALE</b>		<b>48</b>	<b>45</b>	<b>30</b>	<b>4</b>	<b>545.884</b>	<b>549.484</b>	<b>283.523</b>	<b>2.596</b>	<b>1.355</b>	

(a) Cfr. nota (a) a pag. 13. - (b) Cfr. nota (b) a pag. 14.

**Tavola 2.1 segue – Parti e nati per ordine di nascita, vitalità, sesso, genere del parto, filiazione, età ed anno di nascita della madre (a) – Anno 1993**

ETÀ DELLA MADRE	ANNO DI NASCITA DELLA MADRE	ORDINE DI NASCITA									
		1°					2°				
		N. parti	NUMERO NATI				N. parti	NUMERO NATI			
			NATI VIVI		NATI MORTI			NATI VIVI		NATI MORTI	
	MF	M	MF	M		MF	M	MF	M		
<b>PARTI PLURIMI</b>											
<b>Meno di 15</b>	<b>1978 e dopo il 1978</b>	–	–	–	–	–	–	–	–	–	–
<b>15</b>	1978	–	–	–	–	–	–	–	–	–	–
	1977	–	–	–	–	–	–	–	–	–	–
<b>16</b>	1977	<b>4</b>	<b>8</b>	<b>3</b>	–	–	–	–	–	–	–
	1976	<b>1</b>	<b>2</b>	<b>2</b>	–	–	–	–	–	–	–
<b>17</b>	1976	<b>3</b>	<b>6</b>	<b>1</b>	–	–	–	–	–	–	–
	1975	<b>7</b>	<b>14</b>	<b>6</b>	–	–	<b>2</b>	<b>4</b>	–	–	–
<b>18</b>	1975	<b>4</b>	<b>8</b>	<b>3</b>	–	–	<b>1</b>	<b>2</b>	–	–	–
	1974	<b>3</b>	<b>6</b>	<b>3</b>	–	–	<b>1</b>	<b>2</b>	–	–	–
<b>19</b>	1974	<b>15</b>	<b>30</b>	<b>14</b>	–	–	<b>1</b>	<b>2</b>	–	–	–
	1973	<b>11</b>	<b>22</b>	<b>13</b>	–	–	–	–	–	–	–
<b>20</b>	1973	<b>4</b>	<b>8</b>	<b>1</b>	–	–	<b>1</b>	<b>2</b>	–	–	–
	1972	<b>24</b>	<b>48</b>	<b>30</b>	–	–	<b>7</b>	<b>14</b>	<b>8</b>	–	–
<b>21</b>	1972	<b>14</b>	<b>28</b>	<b>19</b>	–	–	<b>4</b>	<b>8</b>	<b>6</b>	–	–
	1971	<b>10</b>	<b>20</b>	<b>11</b>	–	–	<b>3</b>	<b>6</b>	<b>2</b>	–	–
<b>22</b>	1971	<b>61</b>	<b>119</b>	<b>59</b>	<b>4</b>	–	<b>12</b>	<b>21</b>	<b>11</b>	<b>3</b>	<b>2</b>
	1970	<b>43</b>	<b>85</b>	<b>42</b>	<b>1</b>	–	<b>8</b>	<b>16</b>	<b>11</b>	–	–
<b>23</b>	1970	<b>18</b>	<b>34</b>	<b>17</b>	<b>3</b>	–	<b>4</b>	<b>5</b>	–	<b>3</b>	<b>2</b>
	1969	<b>88</b>	<b>178</b>	<b>86</b>	–	–	<b>21</b>	<b>40</b>	<b>22</b>	<b>2</b>	–
<b>24</b>	1969	<b>48</b>	<b>98</b>	<b>49</b>	–	–	<b>11</b>	<b>21</b>	<b>11</b>	<b>1</b>	–
	1968	<b>40</b>	<b>80</b>	<b>37</b>	–	–	<b>10</b>	<b>19</b>	<b>11</b>	<b>1</b>	–
<b>25</b>	1968	<b>113</b>	<b>222</b>	<b>111</b>	<b>7</b>	<b>3</b>	<b>29</b>	<b>58</b>	<b>31</b>	–	–
	1967	<b>68</b>	<b>135</b>	<b>62</b>	<b>3</b>	<b>1</b>	<b>12</b>	<b>24</b>	<b>17</b>	–	–
<b>26</b>	1967	<b>45</b>	<b>87</b>	<b>49</b>	<b>4</b>	<b>2</b>	<b>17</b>	<b>34</b>	<b>14</b>	–	–
	1966	<b>157</b>	<b>324</b>	<b>158</b>	<b>4</b>	<b>2</b>	<b>57</b>	<b>113</b>	<b>45</b>	<b>2</b>	<b>1</b>
<b>27</b>	1966	<b>75</b>	<b>155</b>	<b>71</b>	–	–	<b>35</b>	<b>69</b>	<b>32</b>	<b>2</b>	<b>1</b>
	1965	<b>82</b>	<b>169</b>	<b>87</b>	<b>4</b>	<b>2</b>	<b>22</b>	<b>44</b>	<b>13</b>	–	–
<b>28</b>	1965	<b>218</b>	<b>438</b>	<b>234</b>	<b>5</b>	<b>3</b>	<b>74</b>	<b>149</b>	<b>79</b>	–	–
	1964	<b>113</b>	<b>229</b>	<b>122</b>	<b>1</b>	<b>1</b>	<b>39</b>	<b>78</b>	<b>46</b>	–	–
<b>29</b>	1964	<b>105</b>	<b>209</b>	<b>112</b>	<b>4</b>	<b>2</b>	<b>35</b>	<b>71</b>	<b>33</b>	–	–
	1963	<b>233</b>	<b>465</b>	<b>234</b>	<b>12</b>	<b>4</b>	<b>92</b>	<b>184</b>	<b>98</b>	<b>2</b>	<b>1</b>
<b>30</b>	1963	<b>123</b>	<b>247</b>	<b>120</b>	<b>3</b>	<b>1</b>	<b>43</b>	<b>85</b>	<b>48</b>	<b>1</b>	–
	1962	<b>110</b>	<b>218</b>	<b>114</b>	<b>9</b>	<b>3</b>	<b>49</b>	<b>99</b>	<b>50</b>	<b>1</b>	<b>1</b>
<b>31</b>	1962	<b>268</b>	<b>530</b>	<b>274</b>	<b>13</b>	<b>7</b>	<b>120</b>	<b>233</b>	<b>105</b>	<b>9</b>	<b>3</b>
	1961	<b>115</b>	<b>227</b>	<b>126</b>	<b>6</b>	<b>4</b>	<b>46</b>	<b>90</b>	<b>38</b>	<b>3</b>	<b>2</b>
<b>32</b>	1961	<b>153</b>	<b>303</b>	<b>148</b>	<b>7</b>	<b>3</b>	<b>74</b>	<b>143</b>	<b>67</b>	<b>6</b>	<b>1</b>
	1960	<b>304</b>	<b>617</b>	<b>290</b>	<b>12</b>	<b>7</b>	<b>138</b>	<b>276</b>	<b>130</b>	<b>2</b>	<b>1</b>
<b>33</b>	1960	<b>147</b>	<b>297</b>	<b>136</b>	<b>7</b>	<b>2</b>	<b>73</b>	<b>145</b>	<b>69</b>	<b>2</b>	<b>1</b>
	1959	<b>157</b>	<b>320</b>	<b>154</b>	<b>5</b>	<b>5</b>	<b>65</b>	<b>131</b>	<b>61</b>	–	–
<b>34</b>	1959	<b>262</b>	<b>523</b>	<b>269</b>	<b>16</b>	<b>10</b>	<b>150</b>	<b>299</b>	<b>153</b>	<b>2</b>	<b>2</b>
	1958	<b>137</b>	<b>269</b>	<b>144</b>	<b>11</b>	<b>6</b>	<b>74</b>	<b>149</b>	<b>81</b>	–	–
<b>35</b>	1958	<b>125</b>	<b>254</b>	<b>125</b>	<b>5</b>	<b>4</b>	<b>76</b>	<b>150</b>	<b>72</b>	<b>2</b>	<b>2</b>
	1957	<b>281</b>	<b>577</b>	<b>301</b>	<b>6</b>	<b>4</b>	<b>152</b>	<b>302</b>	<b>165</b>	<b>5</b>	<b>4</b>
<b>36</b>	1957	<b>165</b>	<b>342</b>	<b>187</b>	<b>4</b>	<b>2</b>	<b>84</b>	<b>167</b>	<b>87</b>	<b>2</b>	<b>1</b>
	1956	<b>116</b>	<b>235</b>	<b>114</b>	<b>2</b>	<b>2</b>	<b>68</b>	<b>135</b>	<b>78</b>	<b>3</b>	<b>3</b>
<b>37</b>	1956	<b>234</b>	<b>478</b>	<b>238</b>	<b>3</b>	<b>3</b>	<b>169</b>	<b>337</b>	<b>174</b>	<b>4</b>	<b>1</b>
	1955	<b>140</b>	<b>284</b>	<b>143</b>	<b>3</b>	<b>3</b>	<b>85</b>	<b>169</b>	<b>93</b>	<b>3</b>	<b>1</b>
<b>38</b>	1955	<b>94</b>	<b>194</b>	<b>95</b>	–	–	<b>84</b>	<b>168</b>	<b>81</b>	<b>1</b>	–
	1954	<b>201</b>	<b>411</b>	<b>206</b>	<b>11</b>	<b>6</b>	<b>153</b>	<b>300</b>	<b>161</b>	<b>8</b>	<b>1</b>
<b>39</b>	1954	<b>132</b>	<b>272</b>	<b>142</b>	<b>4</b>	<b>2</b>	<b>86</b>	<b>167</b>	<b>91</b>	<b>6</b>	<b>1</b>
	1953	<b>69</b>	<b>139</b>	<b>64</b>	<b>7</b>	<b>4</b>	<b>67</b>	<b>133</b>	<b>70</b>	<b>2</b>	–
<b>40</b>	1953	<b>191</b>	<b>378</b>	<b>181</b>	<b>13</b>	<b>4</b>	<b>155</b>	<b>311</b>	<b>162</b>	<b>2</b>	–
	1952	<b>121</b>	<b>235</b>	<b>111</b>	<b>7</b>	<b>1</b>	<b>75</b>	<b>151</b>	<b>72</b>	<b>1</b>	–
<b>41</b>	1952	<b>70</b>	<b>143</b>	<b>70</b>	<b>6</b>	<b>3</b>	<b>80</b>	<b>160</b>	<b>90</b>	<b>1</b>	–
	1951	<b>154</b>	<b>308</b>	<b>126</b>	<b>7</b>	<b>4</b>	<b>113</b>	<b>224</b>	<b>112</b>	<b>4</b>	<b>2</b>
<b>42</b>	1951	<b>87</b>	<b>175</b>	<b>77</b>	<b>3</b>	–	<b>68</b>	<b>135</b>	<b>64</b>	<b>2</b>	<b>1</b>
	1950	<b>67</b>	<b>133</b>	<b>49</b>	<b>4</b>	<b>4</b>	<b>45</b>	<b>89</b>	<b>48</b>	<b>2</b>	<b>1</b>

(a) Cfr. nota (a) a pag. 13.

**Tavola 2.1 segue - Parti e nati per ordine di nascita, vitalità, sesso, genere del parto, filiazione, età ed anno di nascita della madre (a) - Anno 1993**

ETÀ DELLA MADRE	ANNO DI NASCITA DELLA MADRE	ORDINE DI NASCITA									
		1°				2°					
		N. parti	NUMERO NATI				N. parti	NUMERO NATI			
			NATI VIVI		NATI MORTI			NATI VIVI		NATI MORTI	
	MF	M	MF	M		MF	M	MF	M		
<b>PARTI PLURIMI</b>											
34		120	250	109	1	1	116	235	127	5	2
	1959	76	160	72	1	1	68	133	69	5	2
	1958	44	90	37	-	-	48	102	58	-	-
35		87	178	94	6	2	82	162	79	3	2
	1958	55	114	58	5	2	56	110	53	3	2
	1957	32	64	36	1	-	26	52	26	-	-
36		71	150	77	4	2	57	114	63	2	2
	1957	49	100	55	4	2	36	72	41	1	1
	1956	22	50	22	-	-	21	42	22	1	1
37		46	92	56	2	1	53	107	52	2	-
	1956	30	61	38	1	-	33	68	30	-	-
	1955	16	31	18	1	1	20	39	22	2	-
38		24	49	27	1	1	40	78	46	3	3
	1955	12	25	14	-	-	30	58	32	3	3
	1954	12	24	13	1	1	10	20	14	-	-
39		27	55	28	-1	-	22	44	26	1	-
	1954	20	40	19	1	-	13	26	12	1	-
	1953	7	15	9	-	-	9	18	14	-	-
40		15	28	19	3	2	15	29	13	1	-
	1953	8	14	10	3	2	10	19	8	1	-
	1952	7	14	9	-	-	5	10	5	-	-
41		6	12	6	-	-	2	4	2	-	-
	1952	3	6	3	-	-	2	4	2	-	-
	1951	3	6	3	-	-	-	-	-	-	-
42		5	11	8	-	-	4	8	2	-	-
	1951	4	9	6	-	-	4	8	2	-	-
	1950	1	2	2	-	-	-	-	-	-	-
43		3	7	3	-	-	1	2	2	-	-
	1950	2	4	-	-	-	-	-	-	-	-
	1949	1	3	3	-	-	1	2	2	-	-
44		-	-	-	-	-	3	6	2	-	-
	1949	-	-	-	-	-	2	4	-	-	-
	1948	-	-	-	-	-	1	2	2	-	-
45		4	9	9	-	-	-	-	-	-	-
	1948	3	7	7	-	-	-	-	-	-	-
	1947	1	2	2	-	-	-	-	-	-	-
46		2	4	3	-	-	1	2	-	-	-
	1947	1	2	1	-	-	1	2	-	-	-
	1946	1	2	2	-	-	-	-	-	-	-
47		-	-	-	-	-	1	2	1	-	-
	1946	-	-	-	-	-	1	2	1	-	-
	1945	-	-	-	-	-	-	-	-	-	-
48		-	-	-	-	-	-	-	-	-	-
	1945	-	-	-	-	-	-	-	-	-	-
	1944	-	-	-	-	-	-	-	-	-	-
49		-	-	-	-	-	-	-	-	-	-
	1944	-	-	-	-	-	-	-	-	-	-
	1943	-	-	-	-	-	-	-	-	-	-
50 e più	1943 e prima del 1943	1	2	2	-	-	1	2	1	-	-
Non indicata (b)		10	20	10	-	-	3	7	1	-	-
<b>TOTALE</b>		<b>3.236</b>	<b>6.535</b>	<b>3.271</b>	<b>131</b>	<b>66</b>	<b>1.846</b>	<b>3.669</b>	<b>1.873</b>	<b>62</b>	<b>27</b>

(a) Cfr. nota (a) a pag. 13. - (b) Cfr. nota (b) a pag. 14.

**Tavola 2.1 segue - Parti e nati per ordine di nascita, vitalità, sesso, genere del parto, filiazione, età ed anno di nascita della madre (a) - Anno 1993**

ETÀ DELLA MADRE	ANNO DI NASCITA DELLA MADRE	ORDINE DI NASCITA							
		3°				4°			
		N. parti	NUMERO NATI		N. parti	NUMERO NATI			
			NATI VIVI	NATI MORTI		NATI VIVI	NATI MORTI		
MF	M	MF	M	MF	M	MF	M		
<b>PARTI PLURIMI</b>									
<b>Meno di 15</b>	1978 e dopo il 1978	-	-	-	-	-	-	-	-
15	1978	-	-	-	-	-	-	-	-
16	1977	-	-	-	-	-	-	-	-
17	1977	-	-	-	-	-	-	-	-
18	1976	-	-	-	-	-	-	-	-
19	1976	-	-	-	-	-	-	-	-
20	1975	-	-	-	-	-	-	-	-
21	1975	-	-	-	-	-	-	-	-
22	1974	-	-	-	-	-	-	-	-
23	1974	-	-	-	-	-	-	-	-
24	1973	2	4	3	-	-	-	-	-
25	1973	-	-	-	-	-	-	-	-
26	1972	2	4	3	-	-	-	-	-
27	1972	1	2	2	-	-	-	-	-
28	1971	1	2	2	-	-	-	-	-
29	1971	8	16	6	-	-	-	-	-
30	1971	5	10	4	-	-	-	-	-
31	1970	3	6	2	-	-	-	-	-
32	1970	10	20	10	-	-	3	6	4
33	1970	6	12	6	-	-	3	6	4
34	1969	4	8	4	-	-	-	-	-
35	1969	13	26	9	-	-	3	6	4
36	1969	8	16	7	-	-	2	4	4
37	1968	5	10	2	-	-	1	2	-
38	1968	9	16	5	2	-	2	4	-
39	1968	5	10	3	-	-	-	-	-
40	1967	4	6	2	2	-	2	4	-
41	1967	19	38	20	-	-	5	10	6
42	1967	14	28	14	-	-	4	8	4
43	1966	5	10	6	-	-	1	2	2
44	1966	38	74	37	2	1	6	12	4
45	1966	26	51	26	1	-	4	8	1
46	1965	12	23	11	1	1	2	4	3
47	1965	42	83	39	1	1	3	7	4
48	1965	23	45	20	1	1	1	2	1
49	1964	19	38	19	-	-	2	5	3
50	1964	53	103	60	3	-	11	22	12
51	1964	28	55	34	1	-	7	14	8
52	1963	25	48	26	2	-	4	8	4
53	1963	54	111	50	1	-	5	10	5
54	1963	23	47	22	-	-	2	4	2
55	1962	31	64	28	1	-	3	6	3
56	1962	48	96	57	-	-	18	36	19
57	1962	25	50	37	-	-	8	16	10
58	1961	23	46	20	-	-	10	20	9
59	1961	48	96	44	-	-	12	24	13
60	1961	33	66	33	-	-	8	16	9
61	1960	15	30	11	-	-	4	8	4
62	1960	46	87	42	5	1	16	32	11
63	1960	24	46	25	2	-	9	18	5
64	1959	22	41	17	3	1	7	14	6

(a) Cfr. nota (a) a pag. 13.

Tavola 2.1 segue - Parti e nati per ordine di nascita, vitalità, sesso, genere del parto, filiazione, età ed anno di nascita della madre (a) - Anno 1993

ETÀ DELLA MADRE	ANNO DI NASCITA DELLA MADRE	ORDINE DI NASCITA									
		3°					4°				
		N. parti	NUMERO NATI				N. parti	NUMERO NATI			
			NATI VIVI		NATI MORTI			NATI VIVI		NATI MORTI	
	MF	M	MF	M		MF	M	MF	M		
PARTI PLURIMI											
34		56	110	37	2	1	11	22	15	1	-
	1959	32	63	20	1	-	4	8	6	1	-
	1958	24	47	17	1	1	7	14	9	-	-
35		52	99	57	5	2	8	16	6	-	-
	1958	38	73	41	3	-	6	12	4	-	-
	1957	14	26	16	2	2	2	4	2	-	-
36		37	74	47	-	-	3	6	6	-	-
	1957	19	38	26	-	-	2	4	4	-	-
	1956	18	36	21	-	-	1	2	2	-	-
37		39	75	47	3	1	8	16	5	-	-
	1956	24	45	29	3	1	3	6	2	-	-
	1955	15	30	18	-	-	5	10	3	-	-
38		25	49	22	1	1	8	16	8	-	-
	1955	17	34	16	-	-	6	12	5	-	-
	1954	8	15	6	1	1	2	4	3	-	-
39		12	24	10	-	-	13	26	14	-	-
	1954	7	14	4	-	-	6	12	7	-	-
	1953	5	10	6	-	-	7	14	7	-	-
40		10	20	11	-	-	2	4	2	-	-
	1953	7	14	7	-	-	1	2	2	-	-
	1952	3	6	4	-	-	1	2	-	-	-
41		3	6	1	-	-	3	6	3	-	-
	1952	3	6	1	-	-	2	4	3	-	-
	1951	-	-	-	-	-	1	2	-	-	-
42		2	4	3	-	-	1	2	2	-	-
	1951	1	2	2	-	-	-	-	-	-	-
	1950	1	2	1	-	-	1	2	2	-	-
43		2	4	4	-	-	2	3	-	1	-
	1950	2	4	4	-	-	1	2	-	-	-
	1949	-	-	-	-	-	1	1	-	1	-
44		2	4	2	-	-	-	-	-	-	-
	1949	-	-	-	-	-	-	-	-	-	-
	1948	2	4	2	-	-	-	-	-	-	-
45		-	-	-	-	-	2	4	2	-	-
	1948	-	-	-	-	-	2	4	2	-	-
	1947	-	-	-	-	-	-	-	-	-	-
46		-	-	-	-	-	-	-	-	-	-
	1947	-	-	-	-	-	-	-	-	-	-
	1946	-	-	-	-	-	-	-	-	-	-
47		-	-	-	-	-	-	-	-	-	-
	1946	-	-	-	-	-	-	-	-	-	-
	1945	-	-	-	-	-	-	-	-	-	-
48		-	-	-	-	-	-	-	-	-	-
	1945	-	-	-	-	-	-	-	-	-	-
	1944	-	-	-	-	-	-	-	-	-	-
49		-	-	-	-	-	-	-	-	-	-
	1944	-	-	-	-	-	-	-	-	-	-
	1943	-	-	-	-	-	-	-	-	-	-
50 e più	1943 e prima del 1943	-	-	-	-	-	-	-	-	-	-
Non indicata (b)		-	-	-	-	-	3	6	1	-	-
<b>TOTALE</b>		<b>631</b>	<b>1.241</b>	<b>625</b>	<b>25</b>	<b>8</b>	<b>148</b>	<b>296</b>	<b>146</b>	<b>2</b>	<b>-</b>

(a) Cfr. nota (a) a pag. 13. - (b) Cfr. nota (b) a pag. 14.

**Tavola 2.1 segue – Parti e nati per ordine di nascita, vitalità, sesso, genere del parto, filiazione, età ed anno di nascita della madre (a) – Anno 1993**

ETÀ DELLA MADRE	ANNO DI NASCITA DELLA MADRE	ORDINE DI NASCITA							
		5°				6°			
		N. parti	NUMERO NATI		N. parti	NUMERO NATI			
			NATI VIVI	NATI MORTI		NATI VIVI	NATI MORTI		
MF	M	MF	M	MF	M	MF	M		
<b>PARTI PLURIMI</b>									
Meno di 15	1978 e dopo il 1978	-	-	-	-	-	-	-	-
15	1978	-	-	-	-	-	-	-	-
16	1977	-	-	-	-	-	-	-	-
17	1977	-	-	-	-	-	-	-	-
18	1976	-	-	-	-	-	-	-	-
19	1975	-	-	-	-	-	-	-	-
20	1975	-	-	-	-	-	-	-	-
21	1974	-	-	-	-	-	-	-	-
22	1974	-	-	-	-	-	-	-	-
23	1973	-	-	-	-	-	-	-	-
24	1973	-	-	-	-	-	-	-	-
25	1972	-	-	-	-	-	-	-	-
26	1972	-	-	-	-	-	-	-	-
27	1971	-	-	-	-	-	-	-	-
28	1971	-	-	-	-	-	-	-	-
29	1970	-	-	-	-	-	-	-	-
30	1970	1	2	1	-	-	-	-	-
31	1969	1	2	1	-	-	-	-	-
32	1969	1	2	2	-	-	-	-	-
33	1968	1	2	2	-	-	-	-	-
34	1968	1	2	2	-	-	-	-	-
35	1967	1	2	2	-	-	-	-	-
36	1967	1	2	-	-	-	-	-	-
37	1966	-	-	-	-	-	-	-	-
38	1966	1	2	1	-	-	-	-	-
39	1966	-	-	-	-	-	-	-	-
40	1965	1	2	1	-	-	-	-	-
41	1965	2	7	4	-	-	-	-	-
42	1965	1	5	3	-	-	-	-	-
43	1964	1	2	1	-	-	-	-	-
44	1964	-	-	-	-	-	-	-	-
45	1963	-	-	-	-	-	-	-	-
46	1963	4	8	4	-	-	1	2	2
47	1963	3	6	2	-	-	1	2	2
48	1962	1	2	2	-	-	-	-	-
49	1962	3	6	4	-	-	1	2	-
50	1962	2	4	4	-	-	1	2	-
51	1961	1	2	-	-	-	-	-	-
52	1961	5	10	9	-	-	-	-	-
53	1961	2	4	4	-	-	-	-	-
54	1960	3	6	5	-	-	-	-	-
55	1960	2	4	1	-	-	4	8	5
56	1960	2	4	1	-	-	4	8	5
57	1959	-	-	-	-	-	-	-	-

(a) Cfr. nota (a) a pag. 13.

Tavola 2.1 segue - Parti e nati per ordine di nascita, vitalità, sesso, genere del parto, filiazione, età ed anno di nascita della madre (a) - Anno 1993

ETÀ DELLA MADRE	ANNO DI NASCITA DELLA MADRE	ORDINE DI NASCITA									
		5°					6°				
		N. parti	NUMERO NATI				N. parti	NUMERO NATI			
			NATI VIVI		NATI MORTI			NATI VIVI		NATI MORTI	
	MF	M	MF	M		MF	M	MF	M		
PARTI PLURIMI											
34		3	6	5	-	-	1	2	-	-	-
	1959	3	6	5	-	-	1	2	-	-	-
	1958	-	-	-	-	-	-	-	-	-	-
35		2	3	3	1	-	3	6	4	-	-
	1958	1	1	1	1	-	1	2	-	-	-
	1957	1	2	2	-	-	2	4	4	-	-
36		5	10	2	-	-	2	5	3	-	-
	1957	4	8	2	-	-	2	5	3	-	-
	1956	1	2	-	-	-	-	-	-	-	-
37		5	10	8	-	-	1	2	1	-	-
	1956	2	4	4	-	-	1	2	1	-	-
	1955	3	6	4	-	-	-	-	-	-	-
38		8	17	5	-	-	4	8	2	-	-
	1955	3	6	1	-	-	2	4	-	-	-
	1954	5	11	4	-	-	2	4	2	-	-
39		2	4	2	-	-	-	-	-	-	-
	1954	1	2	2	-	-	-	-	-	-	-
	1953	1	2	-	-	-	-	-	-	-	-
40		3	6	4	-	-	1	2	2	-	-
	1953	3	6	4	-	-	-	-	-	-	-
	1952	-	-	-	-	-	1	2	2	-	-
41		1	2	2	-	-	1	2	1	-	-
	1952	1	2	2	-	-	1	2	1	-	-
	1951	-	-	-	-	-	-	-	-	-	-
42		1	2	-	-	-	-	-	-	-	-
	1951	-	-	-	-	-	-	-	-	-	-
	1950	1	2	-	-	-	-	-	-	-	-
43		2	4	3	-	-	-	-	-	-	-
	1950	2	4	3	-	-	-	-	-	-	-
	1949	-	-	-	-	-	-	-	-	-	-
44		1	2	2	-	-	-	-	-	-	-
	1949	-	-	-	-	-	-	-	-	-	-
	1948	1	2	2	-	-	-	-	-	-	-
45		-	-	-	-	-	-	-	-	-	-
	1948	-	-	-	-	-	-	-	-	-	-
	1947	-	-	-	-	-	-	-	-	-	-
46		-	-	-	-	-	-	-	-	-	-
	1947	-	-	-	-	-	-	-	-	-	-
	1946	-	-	-	-	-	-	-	-	-	-
47		-	-	-	-	-	-	-	-	-	-
	1946	-	-	-	-	-	-	-	-	-	-
	1945	-	-	-	-	-	-	-	-	-	-
48		-	-	-	-	-	-	-	-	-	-
	1945	-	-	-	-	-	-	-	-	-	-
	1944	-	-	-	-	-	-	-	-	-	-
49		-	-	-	-	-	-	-	-	-	-
	1944	-	-	-	-	-	-	-	-	-	-
	1943	-	-	-	-	-	-	-	-	-	-
50 e più	1943 e prima del 1943	-	-	-	-	-	-	-	-	-	-
Non indicata (b)		1	2	-	-	-	-	-	-	-	-
<b>TOTALE</b>		<b>55</b>	<b>113</b>	<b>64</b>	<b>1</b>	<b>-</b>	<b>19</b>	<b>39</b>	<b>20</b>	<b>-</b>	<b>-</b>

(a) Cfr. nota (a) a pag. 13. - (b) Cfr. nota (b) a pag. 14.



**Tavola 2.1 segue - Parti e nati per ordine di nascita, vitalità, sesso, genere del parto, filiazione, età ed anno di nascita della madre (a) - Anno 1993**

ETÀ DELLA MADRE	ANNO DI NASCITA DELLA MADRE	ORDINE DI NASCITA								
		7°				8°				
		N. parti	NUMERO NATI		NUMERO NATI		N. parti	NUMERO NATI		NUMERO NATI
			NATI VIVI	NATI MORTI	NATI VIVI	NATI MORTI				
	MF	M	MF	M		MF	M	MF	M	
<b>PARTI PLURIMI</b>										
<b>Meno di 15</b>	1978 e dopo il 1978	-	-	-	-	-	-	-	-	-
<b>15</b>	1978	-	-	-	-	-	-	-	-	-
<b>16</b>	1977	-	-	-	-	-	-	-	-	-
<b>17</b>	1977	-	-	-	-	-	-	-	-	-
<b>18</b>	1976	-	-	-	-	-	-	-	-	-
<b>19</b>	1976	-	-	-	-	-	-	-	-	-
<b>20</b>	1975	-	-	-	-	-	-	-	-	-
<b>21</b>	1975	-	-	-	-	-	-	-	-	-
<b>22</b>	1974	-	-	-	-	-	-	-	-	-
<b>23</b>	1974	-	-	-	-	-	-	-	-	-
<b>24</b>	1973	-	-	-	-	-	-	-	-	-
<b>25</b>	1973	-	-	-	-	-	-	-	-	-
<b>26</b>	1972	-	-	-	-	-	-	-	-	-
<b>27</b>	1972	-	-	-	-	-	-	-	-	-
<b>28</b>	1971	-	-	-	-	-	-	-	-	-
<b>29</b>	1971	-	-	-	-	-	-	-	-	-
<b>30</b>	1970	-	-	-	-	-	-	-	-	-
<b>31</b>	1970	-	-	-	-	-	-	-	-	-
<b>32</b>	1969	-	-	-	-	-	-	-	-	-
<b>33</b>	1969	-	-	-	-	-	-	-	-	-
<b>34</b>	1968	-	-	-	-	-	-	-	-	-
<b>35</b>	1968	-	-	-	-	-	-	-	-	-
<b>36</b>	1967	-	-	-	-	-	-	-	-	-
<b>37</b>	1967	-	-	-	-	-	-	-	-	-
<b>38</b>	1966	-	-	-	-	-	-	-	-	-
<b>39</b>	1966	-	-	-	-	-	-	-	-	-
<b>40</b>	1965	-	-	-	-	-	-	-	-	-
<b>41</b>	1965	1	2	1	-	-	-	-	-	-
<b>42</b>	1964	1	2	1	-	-	-	-	-	-
<b>43</b>	1964	-	-	-	-	-	-	-	-	-
<b>44</b>	1963	-	-	-	-	-	-	-	-	-
<b>45</b>	1963	-	-	-	-	-	-	-	-	-
<b>46</b>	1962	-	-	-	-	-	-	-	-	-
<b>47</b>	1962	1	2	2	-	-	-	-	-	-
<b>48</b>	1961	1	2	2	-	-	-	-	-	-
<b>49</b>	1961	-	-	-	-	-	-	-	-	-
<b>50</b>	1961	-	-	-	-	-	1	2	1	-
<b>51</b>	1960	-	-	-	-	-	1	2	1	-
<b>52</b>	1960	-	-	-	-	-	1	2	2	-
<b>53</b>	1959	-	-	-	-	-	1	2	2	-

(a) Cfr. nota (a) a pag. 13.

**Tavola 2.1 segue - Parti e nati per ordine di nascita, vitalità, sesso, genere del parto, filiazione, età ed anno di nascita della madre (a) - Anno 1993**

ETÀ DELLA MADRE	ANNO DI NASCITA DELLA MADRE	ORDINE DI NASCITA								
		7°				8°				
		N. parti	NUMERO NATI		N. parti	NUMERO NATI				
			NATI VIVI	NATI MORTI		NATI VIVI	NATI MORTI			
	MF	M	MF	M	MF	M	MF	M		
<b>PARTI PLURIMI</b>										
34		1	2	1	-	-	-	-	-	-
	1959	-	-	-	-	-	-	-	-	-
	1958	1	2	1	-	-	-	-	-	-
35		-	-	-	-	-	1	2	1	-
	1958	-	-	-	-	-	1	2	1	-
	1957	-	-	-	-	-	-	-	-	-
36		1	2	1	-	-	-	-	-	-
	1957	-	-	-	-	-	-	-	-	-
	1956	1	2	1	-	-	-	-	-	-
37		1	2	1	-	-	2	4	1	-
	1956	-	-	-	-	-	1	2	-	-
	1955	1	2	1	-	-	1	2	1	-
38		1	2	2	-	-	-	-	-	-
	1955	1	2	2	-	-	-	-	-	-
	1954	-	-	-	-	-	-	-	-	-
39		1	2	1	-	-	1	2	2	-
	1954	1	2	1	-	-	1	2	2	-
	1953	-	-	-	-	-	-	-	-	-
40		1	2	2	-	-	-	-	-	-
	1953	1	2	2	-	-	-	-	-	-
	1952	-	-	-	-	-	-	-	-	-
41		-	-	-	-	-	-	-	-	-
	1952	-	-	-	-	-	-	-	-	-
	1951	-	-	-	-	-	-	-	-	-
42		-	-	-	-	-	-	-	-	-
	1951	-	-	-	-	-	-	-	-	-
	1950	-	-	-	-	-	-	-	-	-
43		-	-	-	-	-	-	-	-	-
	1950	-	-	-	-	-	-	-	-	-
	1949	-	-	-	-	-	-	-	-	-
44		-	-	-	-	-	-	-	-	-
	1949	-	-	-	-	-	-	-	-	-
	1948	-	-	-	-	-	-	-	-	-
45		-	-	-	-	-	-	-	-	-
	1948	-	-	-	-	-	-	-	-	-
	1947	-	-	-	-	-	-	-	-	-
46		-	-	-	-	-	-	-	-	-
	1947	-	-	-	-	-	-	-	-	-
	1946	-	-	-	-	-	-	-	-	-
47		-	-	-	-	-	-	-	-	-
	1946	-	-	-	-	-	-	-	-	-
	1945	-	-	-	-	-	-	-	-	-
48		-	-	-	-	-	-	-	-	-
	1945	-	-	-	-	-	-	-	-	-
	1944	-	-	-	-	-	-	-	-	-
49		-	-	-	-	-	-	-	-	-
	1944	-	-	-	-	-	-	-	-	-
	1943	-	-	-	-	-	-	-	-	-
50 e più	1943 e prima del 1943	-	-	-	-	-	-	-	-	-
Non indicata (b)		-	-	-	-	-	-	-	-	-
<b>TOTALE</b>		<b>8</b>	<b>16</b>	<b>11</b>	<b>-</b>	<b>-</b>	<b>6</b>	<b>12</b>	<b>7</b>	<b>-</b>

(a) Cfr. nota (a) a pag. 13. - (b) Cfr. nota (b) a pag. 14.

**Tavola 2.1 segue - Partì e nati per ordine di nascita, vitalità, sesso, genere del parto, filiazione, età ed anno di nascita della madre (a) - Anno 1993**

ETÀ DELLA MADRE	ANNO DI NASCITA DELLA MADRE	ORDINE DI NASCITA								
		9°				10°				
		N. parti	NUMERO NATI		NUMERO NATI		N. parti	NUMERO NATI		M
			NATI VIVI	NATI MORTI	NATI VIVI	NATI MORTI				
	MF	M	MF	M	MF	M	MF	M		
PARTI PLURIMI										
Meno di 15	1978 e dopo il 1978	-	-	-	-	-	-	-	-	
15	1978	-	-	-	-	-	-	-	-	
	1977	-	-	-	-	-	-	-	-	
16	1977	-	-	-	-	-	-	-	-	
	1976	-	-	-	-	-	-	-	-	
17	1976	-	-	-	-	-	-	-	-	
	1975	-	-	-	-	-	-	-	-	
18	1975	-	-	-	-	-	-	-	-	
	1974	-	-	-	-	-	-	-	-	
19	1974	-	-	-	-	-	-	-	-	
	1973	-	-	-	-	-	-	-	-	
20	1973	-	-	-	-	-	-	-	-	
	1972	-	-	-	-	-	-	-	-	
21	1972	-	-	-	-	-	-	-	-	
	1971	-	-	-	-	-	-	-	-	
22	1971	-	-	-	-	-	-	-	-	
	1970	-	-	-	-	-	-	-	-	
23	1970	-	-	-	-	-	-	-	-	
	1969	-	-	-	-	-	-	-	-	
24	1969	-	-	-	-	-	-	-	-	
	1968	-	-	-	-	-	-	-	-	
25	1968	-	-	-	-	-	-	-	-	
	1967	-	-	-	-	-	-	-	-	
26	1967	-	-	-	-	-	-	-	-	
	1966	-	-	-	-	-	-	-	-	
27	1966	-	-	-	-	-	-	-	-	
	1965	-	-	-	-	-	-	-	-	
28	1965	-	-	-	-	-	-	-	-	
	1964	-	-	-	-	-	-	-	-	
29	1964	-	-	-	-	-	-	-	-	
	1963	-	-	-	-	-	-	-	-	
30	1963	-	-	-	-	-	-	-	-	
	1962	-	-	-	-	-	-	-	-	
31	1962	-	-	-	-	-	-	-	-	
	1961	-	-	-	-	-	-	-	-	
32	1961	-	-	-	-	-	-	-	-	
	1960	-	-	-	-	-	-	-	-	
33	1960	1	2	2	-	-	-	-	-	
	1959	1	2	2	-	-	-	-	-	

(a) Cfr. nota (a) a pag. 13.

Tavola 2.1 segue – Parti e nati per ordine di nascita, vitalità, sesso, genere del parto, filiazione, età ed anno di nascita della madre (a) – Anno 1993

ETÀ DELLA MADRE	ANNO DI NASCITA DELLA MADRE	ORDINE DI NASCITA									
		9°					10°				
		N. parti	NUMERO NATI				N. parti	NUMERO NATI			
			NATI VIVI		NATI MORTI			NATI VIVI		NATI MORTI	
	MF	M	MF	M		MF	M	MF	M		
<b>PARTI PLURIMI</b>											
34		1	2	1	-	-	-	-	-	-	-
	1959	-	-	-	-	-	-	-	-	-	-
	1958	1	2	1	-	-	-	-	-	-	-
35		-	-	-	-	-	-	-	-	-	-
	1958	-	-	-	-	-	-	-	-	-	-
	1957	-	-	-	-	-	-	-	-	-	-
36		-	-	-	-	-	-	-	-	-	-
	1957	-	-	-	-	-	-	-	-	-	-
	1956	-	-	-	-	-	-	-	-	-	-
37		-	-	-	-	-	-	-	-	-	-
	1956	-	-	-	-	-	-	-	-	-	-
	1955	-	-	-	-	-	-	-	-	-	-
38		-	-	-	-	-	-	-	-	-	-
	1955	-	-	-	-	-	-	-	-	-	-
	1954	-	-	-	-	-	-	-	-	-	-
39		-	-	-	-	-	-	-	-	-	-
	1954	-	-	-	-	-	-	-	-	-	-
	1953	-	-	-	-	-	-	-	-	-	-
40		-	-	-	-	-	-	-	-	-	-
	1953	-	-	-	-	-	-	-	-	-	-
	1952	-	-	-	-	-	-	-	-	-	-
41		-	-	-	-	-	-	-	-	-	-
	1952	-	-	-	-	-	-	-	-	-	-
	1951	-	-	-	-	-	-	-	-	-	-
42		-	-	-	-	-	-	-	-	-	-
	1951	-	-	-	-	-	-	-	-	-	-
	1950	-	-	-	-	-	-	-	-	-	-
43		-	-	-	-	-	-	-	-	-	-
	1950	-	-	-	-	-	-	-	-	-	-
	1949	-	-	-	-	-	-	-	-	-	-
44		-	-	-	-	-	-	-	-	-	-
	1949	-	-	-	-	-	-	-	-	-	-
	1948	-	-	-	-	-	-	-	-	-	-
45		-	-	-	-	-	-	-	-	-	-
	1948	-	-	-	-	-	-	-	-	-	-
	1947	-	-	-	-	-	-	-	-	-	-
46		-	-	-	-	-	-	-	-	-	-
	1947	-	-	-	-	-	-	-	-	-	-
	1946	-	-	-	-	-	-	-	-	-	-
47		-	-	-	-	-	-	-	-	-	-
	1946	-	-	-	-	-	-	-	-	-	-
	1945	-	-	-	-	-	-	-	-	-	-
48		-	-	-	-	-	-	-	-	-	-
	1945	-	-	-	-	-	-	-	-	-	-
	1944	-	-	-	-	-	-	-	-	-	-
49		-	-	-	-	-	-	-	-	-	-
	1944	-	-	-	-	-	-	-	-	-	-
	1943	-	-	-	-	-	-	-	-	-	-
50 e più	1943 e prima del 1943	-	-	-	-	-	-	-	-	-	-
Non Indicata (b)											
<b>TOTALE</b>		<b>2</b>	<b>4</b>	<b>3</b>	<b>-</b>	<b>-</b>	<b>-</b>	<b>-</b>	<b>-</b>	<b>-</b>	<b>-</b>

(a) Cfr. nota (a) a pag. 13. – (b) Cfr. nota (b) a pag. 14.

**Tavola 2.1 segue – Parti e nati per ordine di nascita, vitalità, sesso, genere del parto, filiazione, età ed anno di nascita della madre (a) – Anno 1993**

ETÀ DELLA MADRE	ANNO DI NASCITA DELLA MADRE	ORDINE DI NASCITA				TOTALE				
		11° e più								
		N. parti	NUMERO NATI		N. parti	NUMERO NATI		N. parti	NUMERO NATI	
			NATI VIVI	NATI MORTI		NATI VIVI	NATI MORTI			
	MF	M	MF	M	MF	M	MF	M		
<b>PARTI PLURIMI</b>										
<b>Meno di 15</b>	1978 e dopo il 1978	-	-	-	-	-	-	-	-	-
<b>15</b>	1978	-	-	-	-	-	-	-	-	-
<b>16</b>	1977	-	-	-	-	-	-	-	-	-
<b>16</b>	1977	-	-	-	-	4	8	3	-	-
<b>16</b>	1976	-	-	-	-	1	2	2	-	-
<b>17</b>	1976	-	-	-	-	3	6	1	-	-
<b>17</b>	1976	-	-	-	-	9	18	6	-	-
<b>17</b>	1975	-	-	-	-	5	10	3	-	-
<b>18</b>	1975	-	-	-	-	4	8	3	-	-
<b>18</b>	1975	-	-	-	-	16	32	14	-	-
<b>18</b>	1974	-	-	-	-	11	22	13	-	-
<b>19</b>	1974	-	-	-	-	5	10	1	-	-
<b>19</b>	1974	-	-	-	-	31	62	38	-	-
<b>20</b>	1973	-	-	-	-	18	36	25	-	-
<b>20</b>	1973	-	-	-	-	13	26	13	-	-
<b>20</b>	1972	-	-	-	-	75	144	73	7	2
<b>21</b>	1972	-	-	-	-	51	101	53	1	-
<b>21</b>	1971	-	-	-	-	24	43	20	6	2
<b>21</b>	1971	-	-	-	-	110	220	110	2	-
<b>22</b>	1971	-	-	-	-	59	119	60	1	-
<b>22</b>	1970	-	-	-	-	51	101	50	1	-
<b>23</b>	1970	-	-	-	-	150	296	148	7	3
<b>23</b>	1970	-	-	-	-	85	169	83	3	1
<b>23</b>	1969	-	-	-	-	65	127	65	4	2
<b>24</b>	1969	-	-	-	-	228	465	218	6	3
<b>24</b>	1969	-	-	-	-	119	242	113	2	1
<b>24</b>	1968	-	-	-	-	109	223	105	4	2
<b>25</b>	1968	-	-	-	-	309	621	328	5	3
<b>25</b>	1968	-	-	-	-	162	327	179	1	1
<b>25</b>	1967	-	-	-	-	147	294	149	4	2
<b>26</b>	1967	-	-	-	-	337	671	339	16	5
<b>26</b>	1967	-	-	-	-	171	342	171	4	1
<b>26</b>	1966	-	-	-	-	166	329	168	12	4
<b>27</b>	1966	-	-	-	-	413	813	405	22	10
<b>27</b>	1966	-	-	-	-	180	355	182	9	6
<b>27</b>	1965	-	-	-	-	233	458	223	13	4
<b>28</b>	1965	-	-	-	-	487	981	462	16	9
<b>28</b>	1965	-	-	-	-	250	501	232	10	3
<b>28</b>	1964	-	-	-	-	237	480	230	6	6
<b>29</b>	1964	-	-	-	-	460	921	470	19	13
<b>29</b>	1964	-	-	-	-	236	470	249	12	7
<b>29</b>	1963	-	-	-	-	224	451	221	7	6
<b>30</b>	1963	-	-	-	-	497	1.004	538	14	8
<b>30</b>	1963	-	-	-	-	284	578	316	7	3
<b>30</b>	1962	-	-	-	-	213	426	222	7	5
<b>31</b>	1962	-	-	-	-	467	946	473	8	4
<b>31</b>	1962	-	-	-	-	254	512	264	6	4
<b>31</b>	1961	-	-	-	-	213	434	209	2	-
<b>32</b>	1961	-	-	-	-	425	853	449	19	7
<b>32</b>	1961	-	-	-	-	255	513	286	10	3
<b>32</b>	1960	-	-	-	-	170	340	163	9	4
<b>33</b>	1960	-	-	-	-	412	821	410	15	4
<b>33</b>	1960	-	-	-	-	239	472	229	8	1
<b>33</b>	1960	-	-	-	-	173	349	181	7	3
<b>33</b>	1959	-	-	-	-	337	667	301	16	7
<b>33</b>	1959	-	-	-	-	195	388	179	7	1
<b>33</b>	1959	-	-	-	-	142	279	122	9	6

(a) Cfr. nota (a) a pag. 13.

**Tavola 2.1 segue - Parti e nati per ordine di nascita, vitalità, sesso, genere del parto, filiazione, età ed anno di nascita della madre (a) - Anno 1993**

ETÀ DELLA MADRE	ANNO DI NASCITA DELLA MADRE	ORDINE DI NASCITA									
		11° e più					TOTALE				
		N. parti	NUMERO NATI				N. parti	NUMERO NATI			
			NATI VIVI		NATI MORTI			NATI VIVI		NATI MORTI	
	MF	M	MF	M		MF	M	MF	M		
<b>PARTI PLURIMI</b>											
<b>34</b>		-	-	-	-	-	<b>309</b>	<b>629</b>	<b>295</b>	<b>9</b>	<b>4</b>
	1959	-	-	-	-	-	184	372	172	8	3
	1958	-	-	-	-	-	125	257	123	1	1
<b>35</b>		-	-	-	-	-	<b>235</b>	<b>466</b>	<b>244</b>	<b>15</b>	<b>6</b>
	1958	-	-	-	-	-	158	314	158	12	4
	1957	-	-	-	-	-	77	152	86	3	2
<b>36</b>		-	-	-	-	-	<b>176</b>	<b>361</b>	<b>199</b>	<b>6</b>	<b>4</b>
	1957	-	-	-	-	-	112	227	131	5	3
	1956	-	-	-	-	-	64	134	68	1	1
<b>37</b>		-	-	-	-	-	<b>155</b>	<b>308</b>	<b>171</b>	<b>7</b>	<b>2</b>
	1956	-	-	-	-	-	94	188	104	4	1
	1955	-	-	-	-	-	61	120	67	3	1
<b>38</b>		<b>1</b>	<b>2</b>	<b>2</b>	-	-	<b>111</b>	<b>221</b>	<b>114</b>	<b>5</b>	<b>5</b>
	1955	1	2	2	-	-	72	143	72	3	3
	1954	-	-	-	-	-	39	78	42	2	2
<b>39</b>		-	-	-	-	-	<b>78</b>	<b>157</b>	<b>83</b>	<b>2</b>	-
	1954	-	-	-	-	-	49	98	47	2	-
	1953	-	-	-	-	-	29	59	36	-	-
<b>40</b>		-	-	-	-	-	<b>47</b>	<b>91</b>	<b>53</b>	<b>4</b>	<b>2</b>
	1953	-	-	-	-	-	30	57	33	4	2
	1952	-	-	-	-	-	17	34	20	-	-
<b>41</b>		-	-	-	-	-	<b>16</b>	<b>32</b>	<b>15</b>	-	-
	1952	-	-	-	-	-	12	24	12	-	-
	1951	-	-	-	-	-	4	8	3	-	-
<b>42</b>		-	-	-	-	-	<b>13</b>	<b>27</b>	<b>15</b>	-	-
	1951	-	-	-	-	-	9	19	10	-	-
	1950	-	-	-	-	-	4	8	5	-	-
<b>43</b>		-	-	-	-	-	<b>10</b>	<b>20</b>	<b>12</b>	<b>1</b>	-
	1950	-	-	-	-	-	7	14	7	-	-
	1949	-	-	-	-	-	3	6	5	1	-
<b>44</b>		-	-	-	-	-	<b>6</b>	<b>12</b>	<b>6</b>	-	-
	1949	-	-	-	-	-	2	4	-	-	-
	1948	-	-	-	-	-	4	8	6	-	-
<b>45</b>		-	-	-	-	-	<b>6</b>	<b>13</b>	<b>11</b>	-	-
	1948	-	-	-	-	-	5	11	9	-	-
	1947	-	-	-	-	-	1	2	2	-	-
<b>46</b>		-	-	-	-	-	<b>3</b>	<b>6</b>	<b>3</b>	-	-
	1947	-	-	-	-	-	2	4	1	-	-
	1946	-	-	-	-	-	1	2	2	-	-
<b>47</b>		-	-	-	-	-	<b>1</b>	<b>2</b>	<b>1</b>	-	-
	1946	-	-	-	-	-	1	2	1	-	-
	1945	-	-	-	-	-	-	-	-	-	-
<b>48</b>		-	-	-	-	-	-	-	-	-	-
	1945	-	-	-	-	-	-	-	-	-	-
	1944	-	-	-	-	-	-	-	-	-	-
<b>49</b>		-	-	-	-	-	-	-	-	-	-
	1944	-	-	-	-	-	-	-	-	-	-
	1943	-	-	-	-	-	-	-	-	-	-
<b>50 e più</b>	1943 e prima del 1943	-	-	-	-	-	2	4	3	-	-
<b>Non Indicata (b)</b>		-	-	-	-	-	17	35	12	-	-
<b>TOTALE</b>		<b>1</b>	<b>2</b>	<b>2</b>	-	-	<b>5.952</b>	<b>11.927</b>	<b>6.022</b>	<b>221</b>	<b>101</b>

(a) Cfr. nota (a) a pag. 13. - (b) Cfr. nota (b) a pag. 14.

**Tavola 2.1 segue - Parti e nati per ordine di nascita, vitalità, sesso, genere del parto, filiazione, età ed anno di nascita della madre (a) - Anno 1993**

ETÀ DELLA MADRE	ANNO DI NASCITA DELLA MADRE	ORDINE DI NASCITA									
		1°				2°					
		NUMERO NATI									
		N. parti	NATI VIVI		NATI MORTI		N. parti	NATI VIVI		NATI MORTI	
MF	M		MF	M	MF	M		MF	M		
<b>LEGITTIMI</b>											
<b>Meno di 15</b>	1978 e dopo il 1978	-	-	-	-	-	-	-	-	-	-
<b>15</b>	1978	-	-	-	-	-	-	-	-	-	-
	1977	-	-	-	-	-	-	-	-	-	-
<b>16</b>		<b>103</b>	<b>102</b>	<b>51</b>	<b>1</b>	<b>1</b>	<b>4</b>	<b>4</b>	<b>2</b>	-	-
	1977	16	16	9	-	-	-	-	-	-	-
	1976	87	86	42	1	1	4	4	2	-	-
<b>17</b>		<b>585</b>	<b>588</b>	<b>289</b>	-	-	<b>46</b>	<b>47</b>	<b>23</b>	-	-
	1976	250	251	126	-	-	10	10	6	-	-
	1975	335	337	163	-	-	36	37	17	-	-
<b>18</b>		<b>2.472</b>	<b>2.473</b>	<b>1.269</b>	<b>9</b>	<b>4</b>	<b>223</b>	<b>223</b>	<b>115</b>	-	-
	1975	1.102	1.107	554	2	1	88	88	41	-	-
	1974	1.370	1.366	715	7	3	135	135	74	-	-
<b>19</b>		<b>5.217</b>	<b>5.214</b>	<b>2.684</b>	<b>22</b>	<b>11</b>	<b>709</b>	<b>713</b>	<b>363</b>	<b>2</b>	-
	1974	2.648	2.649	1.379	11	7	355	358	170	-	-
	1973	2.569	2.565	1.305	11	4	354	355	193	2	-
<b>20</b>		<b>7.493</b>	<b>7.522</b>	<b>3.892</b>	<b>27</b>	<b>16</b>	<b>1.425</b>	<b>1.430</b>	<b>728</b>	<b>5</b>	<b>4</b>
	1973	3.829	3.854	1.982	13	10	680	685	356	1	1
	1972	3.664	3.668	1.910	14	6	745	745	372	4	3
<b>21</b>		<b>10.319</b>	<b>10.365</b>	<b>5.410</b>	<b>40</b>	<b>21</b>	<b>2.458</b>	<b>2.468</b>	<b>1.245</b>	<b>10</b>	<b>3</b>
	1972	5.356	5.384	2.792	18	8	1.187	1.193	592	4	2
	1971	4.963	4.981	2.618	22	13	1.271	1.275	653	6	1
<b>22</b>		<b>13.089</b>	<b>13.136</b>	<b>6.931</b>	<b>62</b>	<b>34</b>	<b>3.822</b>	<b>3.834</b>	<b>1.981</b>	<b>14</b>	<b>5</b>
	1971	6.787	6.822	3.618	33	15	1.932	1.932	984	10	4
	1970	6.302	6.314	3.313	29	19	1.890	1.902	997	4	1
<b>23</b>		<b>16.034</b>	<b>16.120</b>	<b>8.359</b>	<b>72</b>	<b>34</b>	<b>5.774</b>	<b>5.810</b>	<b>2.906</b>	<b>21</b>	<b>9</b>
	1970	8.437	8.475	4.410	34	16	2.862	2.885	1.391	12	6
	1969	7.597	7.645	3.949	38	18	2.912	2.925	1.515	9	3
<b>24</b>		<b>18.531</b>	<b>18.660</b>	<b>9.522</b>	<b>86</b>	<b>43</b>	<b>7.830</b>	<b>7.881</b>	<b>4.112</b>	<b>23</b>	<b>11</b>
	1969	9.986	10.061	5.147	39	17	4.035	4.064	2.152	9	3
	1968	8.545	8.599	4.375	47	26	3.795	3.817	1.960	14	8
<b>25</b>		<b>20.893</b>	<b>21.026</b>	<b>10.955</b>	<b>97</b>	<b>51</b>	<b>10.089</b>	<b>10.156</b>	<b>5.313</b>	<b>27</b>	<b>16</b>
	1968	11.309	11.381	5.898	48	29	5.220	5.246	2.807	17	10
	1967	9.584	9.645	5.057	49	22	4.869	4.910	2.506	10	6
<b>26</b>		<b>22.740</b>	<b>22.912</b>	<b>11.866</b>	<b>91</b>	<b>44</b>	<b>12.307</b>	<b>12.383</b>	<b>6.443</b>	<b>44</b>	<b>22</b>
	1967	12.322	12.381	6.383	54	24	6.412	6.432	3.337	27	16
	1966	10.418	10.531	5.483	37	20	5.895	5.951	3.106	17	6
<b>27</b>		<b>23.214</b>	<b>23.423</b>	<b>12.233</b>	<b>99</b>	<b>59</b>	<b>14.292</b>	<b>14.377</b>	<b>7.392</b>	<b>55</b>	<b>30</b>
	1966	12.855	12.945	6.665	62	37	7.568	7.616	3.962	26	15
	1965	10.359	10.478	5.568	37	22	6.724	6.761	3.430	29	15
<b>28</b>		<b>22.653</b>	<b>22.816</b>	<b>11.776</b>	<b>102</b>	<b>61</b>	<b>16.235</b>	<b>16.331</b>	<b>8.340</b>	<b>54</b>	<b>29</b>
	1965	12.660	12.728	6.589	68	36	8.625	8.674	4.386	26	15
	1964	9.993	10.088	5.187	34	25	7.610	7.657	3.954	28	14
<b>29</b>		<b>20.489</b>	<b>20.685</b>	<b>10.563</b>	<b>96</b>	<b>52</b>	<b>16.793</b>	<b>16.895</b>	<b>8.751</b>	<b>49</b>	<b>30</b>
	1964	11.854	11.959	6.096	68	35	9.178	9.232	4.808	30	16
	1963	8.635	8.726	4.467	28	17	7.615	7.663	3.943	19	14
<b>30</b>		<b>16.813</b>	<b>16.974</b>	<b>8.694</b>	<b>78</b>	<b>42</b>	<b>16.250</b>	<b>16.363</b>	<b>8.478</b>	<b>54</b>	<b>23</b>
	1963	9.878	9.967	5.052	52	25	8.844	8.895	4.598	33	17
	1962	6.935	7.007	3.642	26	17	7.406	7.468	3.880	21	6
<b>31</b>		<b>13.286</b>	<b>13.422</b>	<b>6.936</b>	<b>74</b>	<b>41</b>	<b>15.473</b>	<b>15.571</b>	<b>8.037</b>	<b>52</b>	<b>25</b>
	1962	7.953	8.042	4.168	49	27	8.698	8.751	4.524	33	17
	1961	5.333	5.380	2.768	25	14	6.775	6.820	3.513	19	8
<b>32</b>		<b>10.183</b>	<b>10.316</b>	<b>5.308</b>	<b>57</b>	<b>31</b>	<b>13.650</b>	<b>13.758</b>	<b>7.056</b>	<b>44</b>	<b>20</b>
	1961	6.122	6.200	3.224	39	19	7.754	7.801	4.022	28	13
	1960	4.061	4.116	2.084	18	12	5.896	5.957	3.034	16	7
<b>33</b>		<b>7.598</b>	<b>7.698</b>	<b>3.859</b>	<b>49</b>	<b>29</b>	<b>11.884</b>	<b>11.952</b>	<b>6.131</b>	<b>46</b>	<b>22</b>
	1960	4.593	4.645	2.341	32	16	6.714	6.753	3.470	30	15
	1959	3.005	3.053	1.518	17	13	5.170	5.199	2.681	16	7

(a) Cfr. nota (a) a pag. 13.

**Tavola 2.1 segue - Parti e nati per ordine di nascita, vitalità, sesso, genere del parto, filiazione, età ed anno di nascita della madre (a) - Anno 1993**

ETÀ DELLA MADRE	ANNO DI NASCITA DELLA MADRE	ORDINE DI NASCITA									
		1°				2°					
		N. parti	NUMERO NATI		NUMERO NATI		N. parti	NUMERO NATI		NUMERO NATI	
			NATI VIVI	NATI MORTI	NATI VIVI	NATI MORTI		NATI VIVI	NATI MORTI		
	MF	M	MF	M		MF	M	MF	M		
<b>LEGITTIMI</b>											
34		5.592	5.680	2.884	37	19	9.425	9.509	4.804	33	11
	1959	3.388	3.446	1.721	24	14	5.508	5.548	2.794	26	10
	1958	2.204	2.234	1.163	13	5	3.917	3.961	2.010	7	1
35		4.152	4.200	2.229	42	18	7.562	7.615	3.883	27	14
	1958	2.466	2.495	1.316	31	13	4.410	4.447	2.250	18	11
	1957	1.686	1.705	913	11	5	3.152	3.168	1.633	9	3
36		3.088	3.144	1.624	21	13	5.713	5.742	2.938	27	16
	1957	1.861	1.895	997	16	10	3.357	3.379	1.713	13	9
	1956	1.227	1.249	627	5	3	2.356	2.363	1.225	14	7
37		2.191	2.216	1.131	20	11	4.176	4.202	2.117	25	14
	1956	1.319	1.341	688	10	4	2.484	2.505	1.259	13	7
	1955	872	875	443	10	7	1.692	1.697	858	12	7
38		1.504	1.512	781	15	6	2.930	2.952	1.533	16	10
	1955	909	913	462	8	3	1.760	1.779	930	9	7
	1954	595	599	319	7	3	1.170	1.173	603	7	3
39		998	1.016	552	7	6	2.029	2.041	1.069	7	3
	1954	624	639	345	3	2	1.221	1.230	640	4	1
	1953	374	377	207	4	4	808	811	429	3	2
40		671	676	352	11	9	1.245	1.251	654	8	3
	1953	415	417	223	7	6	784	788	407	5	2
	1952	256	259	129	4	3	461	463	247	3	1
41		446	446	206	5	1	767	765	390	4	2
	1952	272	272	122	3	-	465	465	232	2	1
	1951	174	174	84	2	1	302	300	158	2	1
42		284	284	152	5	4	437	437	224	3	1
	1951	180	180	93	4	4	280	281	143	2	1
	1950	104	104	59	1	-	157	156	81	1	-
43		156	159	83	1	1	258	256	133	3	2
	1950	109	110	55	1	1	163	162	83	1	-
	1949	47	49	28	-	-	95	94	50	2	2
44		75	72	46	3	-	101	103	42	1	-
	1949	51	50	31	1	-	61	62	26	1	-
	1948	24	22	15	2	-	40	41	16	-	-
45		43	48	31	-	-	54	54	30	-	-
	1948	27	31	21	-	-	36	36	22	-	-
	1947	16	17	10	-	-	18	18	8	-	-
46		18	20	13	-	-	11	12	6	-	-
	1947	10	11	9	-	-	6	7	3	-	-
	1946	8	9	4	-	-	5	5	3	-	-
47		5	5	1	-	-	10	11	5	-	-
	1946	5	5	1	-	-	6	7	3	-	-
	1945	-	-	-	-	-	4	4	2	-	-
48		2	1	1	1	1	2	1	1	1	1
	1945	2	1	1	1	1	2	1	1	1	1
	1944	-	-	-	-	-	-	-	-	-	-
49		-	-	-	-	-	-	-	-	-	-
	1944	-	-	-	-	-	-	-	-	-	-
	1943	-	-	-	-	-	-	-	-	-	-
50 e più	1943 e prima del 1943	2	3	3	-	-	1	2	1	-	-
Non indicata (b)		-	-	-	-	-	-	-	-	-	-
<b>TOTALE</b>		<b>250.939</b>	<b>252.934</b>	<b>130.686</b>	<b>1.230</b>	<b>663</b>	<b>183.985</b>	<b>185.149</b>	<b>95.246</b>	<b>655</b>	<b>326</b>

(a) Cfr. nota (a) a pag. 13. - (b) Cfr. nota (b) a pag. 14.



Tavola 2.1 segue – Parti e nati per ordine di nascita, vitalità, sesso, genere del parto, filiazione, età ed anno di nascita della madre (a) – Anno 1993

ETÀ DELLA MADRE	ANNO DI NASCITA DELLA MADRE	ORDINE DI NASCITA									
		3°				4°					
		N. parti	NUMERO NATI		NUMERO NATI		N. parti	NUMERO NATI		NUMERO NATI	
			NATI VIVI	NATI MORTI	NATI VIVI	NATI MORTI		NATI VIVI	NATI MORTI		
	MF	M	MF	M		MF	M	MF	M		
LEGITTIMI											
Meno di 15	1978 e dopo il 1978	–	–	–	–	–	–	–	–	–	
15	1978	–	–	–	–	–	–	–	–	–	
	1977	–	–	–	–	–	–	–	–	–	
16	1977	–	–	–	–	–	–	–	–	–	
	1976	–	–	–	–	–	–	–	–	–	
17	1976	2	2	–	–	–	–	–	–	–	
	1975	1	1	–	–	–	–	–	–	–	
18	1975	5	5	4	–	–	–	–	–	–	
	1974	3	3	3	–	–	–	–	–	–	
	1974	2	2	1	–	–	–	–	–	–	
19	1974	31	30	15	1	–	1	1	1	–	
	1973	12	12	6	–	–	1	1	1	–	
	1973	19	18	9	1	–	–	–	–	–	
20	1973	105	107	54	–	–	6	6	3	–	
	1972	44	44	23	–	–	2	2	1	–	
	1972	61	63	31	–	–	4	4	2	–	
21	1972	209	209	104	1	–	16	16	8	–	
	1971	108	108	56	–	–	9	9	4	–	
	1971	101	101	48	1	–	7	7	4	–	
22	1971	437	443	241	1	1	40	40	18	–	
	1970	237	241	126	–	–	20	20	10	–	
	1970	200	202	115	1	1	20	20	8	–	
23	1970	731	736	390	3	1	79	82	47	–	
	1969	373	375	196	3	1	42	45	28	–	
	1969	358	361	194	–	–	37	37	19	–	
24	1969	1.019	1.029	523	2	–	129	130	74	1	
	1968	535	542	284	1	–	66	67	38	1	
	1968	484	487	239	1	–	63	63	36	–	
25	1968	1.481	1.481	738	9	6	201	202	95	1	
	1967	767	765	373	7	6	109	108	54	1	
	1967	714	716	365	2	–	92	94	41	–	
26	1967	2.053	2.058	1.080	12	3	291	292	174	3	
	1966	1.017	1.021	533	8	2	150	152	83	2	
	1966	1.036	1.037	547	4	1	141	140	91	1	
27	1966	2.537	2.558	1.330	14	5	390	394	196	1	
	1965	1.325	1.343	685	7	1	225	229	102	–	
	1965	1.212	1.215	645	7	4	165	165	94	1	
28	1965	3.176	3.191	1.694	22	12	513	514	265	2	
	1964	1.685	1.695	894	12	7	246	247	129	–	
	1964	1.491	1.496	800	10	5	267	267	136	2	
29	1964	3.790	3.816	1.992	23	13	670	675	349	6	
	1963	2.087	2.101	1.121	13	9	364	367	199	4	
	1963	1.703	1.715	871	10	4	306	308	150	2	
30	1963	4.293	4.331	2.267	15	6	793	794	415	3	
	1962	2.341	2.355	1.194	9	4	432	431	217	3	
	1962	1.952	1.976	1.073	6	2	361	363	198	–	
31	1962	4.399	4.433	2.260	13	6	814	831	421	1	
	1961	2.407	2.427	1.244	5	2	430	438	213	–	
	1961	1.992	2.006	1.016	8	4	384	393	208	1	
32	1961	4.478	4.501	2.335	23	13	936	939	497	7	
	1960	2.477	2.496	1.307	12	9	509	514	273	2	
	1960	2.001	2.005	1.028	11	4	427	425	224	5	
33	1960	4.363	4.379	2.216	29	13	999	1.008	542	6	
	1959	2.429	2.437	1.238	16	8	522	527	288	4	
	1959	1.934	1.942	978	13	5	477	481	254	2	

(a) Cfr. nota (a) a pag. 13.

**Tavola 2.1 segue - Parti e nati per ordine di nascita, vitalità, sesso, genere del parto, filiazione, età ed anno di nascita della madre (a) - Anno 1993**

ETÀ DELLA MADRE	ANNO DI NASCITA DELLA MADRE	ORDINE DI NASCITA									
		3°				4°					
		N. parti	NUMERO NATI				N. parti	NUMERO NATI			
			NATI VIVI		NATI MORTI			NATI VIVI		NATI MORTI	
	MF	M	MF	M		MF	M	MF	M		
<b>LEGITTIMI</b>											
<b>34</b>		<b>4.005</b>	<b>4.034</b>	<b>2.056</b>	<b>24</b>	<b>10</b>	<b>1.019</b>	<b>1.024</b>	<b>540</b>	<b>6</b>	<b>3</b>
	1959	2.241	2.258	1.129	13	4	565	566	283	4	1
	1958	1.764	1.776	927	11	6	454	458	257	2	2
<b>35</b>		<b>3.691</b>	<b>3.712</b>	<b>1.928</b>	<b>29</b>	<b>17</b>	<b>974</b>	<b>974</b>	<b>489</b>	<b>7</b>	<b>2</b>
	1958	2.065	2.086	1.113	16	8	553	555	273	3	1
	1957	1.626	1.626	815	13	9	421	419	216	4	1
<b>36</b>		<b>3.180</b>	<b>3.202</b>	<b>1.650</b>	<b>13</b>	<b>6</b>	<b>927</b>	<b>925</b>	<b>480</b>	<b>5</b>	<b>3</b>
	1957	1.871	1.880	932	9	4	542	540	289	4	2
	1956	1.309	1.322	718	4	2	385	385	191	1	1
<b>37</b>		<b>2.669</b>	<b>2.686</b>	<b>1.449</b>	<b>20</b>	<b>8</b>	<b>848</b>	<b>849</b>	<b>433</b>	<b>6</b>	<b>1</b>
	1956	1.535	1.544	820	14	6	515	515	269	2	-
	1955	1.134	1.142	629	6	2	333	334	164	4	1
<b>38</b>		<b>2.212</b>	<b>2.223</b>	<b>1.122</b>	<b>12</b>	<b>6</b>	<b>769</b>	<b>771</b>	<b>390</b>	<b>5</b>	<b>5</b>
	1955	1.311	1.320	666	8	5	450	452	240	3	3
	1954	901	903	456	4	1	319	319	150	2	2
<b>39</b>		<b>1.580</b>	<b>1.583</b>	<b>811</b>	<b>9</b>	<b>6</b>	<b>608</b>	<b>614</b>	<b>330</b>	<b>7</b>	<b>4</b>
	1954	979	982	497	4	2	356	358	189	4	3
	1953	601	601	314	5	4	252	256	141	3	1
<b>40</b>		<b>1.183</b>	<b>1.182</b>	<b>614</b>	<b>9</b>	<b>6</b>	<b>456</b>	<b>453</b>	<b>244</b>	<b>5</b>	<b>4</b>
	1953	724	724	379	6	4	259	257	141	3	2
	1952	459	458	235	3	2	197	196	103	2	2
<b>41</b>		<b>740</b>	<b>739</b>	<b>371</b>	<b>4</b>	<b>1</b>	<b>359</b>	<b>359</b>	<b>174</b>	<b>3</b>	<b>2</b>
	1952	435	436	226	2	1	223	223	111	2	1
	1951	305	303	145	2	-	136	136	63	1	1
<b>42</b>		<b>460</b>	<b>455</b>	<b>247</b>	<b>6</b>	<b>1</b>	<b>228</b>	<b>226</b>	<b>122</b>	<b>3</b>	<b>2</b>
	1951	268	266	146	3	1	138	135	73	3	2
	1950	192	189	101	3	-	90	91	49	-	-
<b>43</b>		<b>278</b>	<b>275</b>	<b>142</b>	<b>5</b>	<b>2</b>	<b>170</b>	<b>169</b>	<b>97</b>	<b>3</b>	<b>1</b>
	1950	183	180	91	5	2	109	108	65	2	1
	1949	95	95	51	-	-	61	61	32	1	-
<b>44</b>		<b>127</b>	<b>127</b>	<b>54</b>	<b>1</b>	<b>-</b>	<b>87</b>	<b>86</b>	<b>47</b>	<b>1</b>	<b>1</b>
	1949	88	88	38	-	-	59	58	33	1	1
	1948	39	39	16	1	-	28	28	14	-	-
<b>45</b>		<b>62</b>	<b>62</b>	<b>31</b>	<b>-</b>	<b>-</b>	<b>45</b>	<b>46</b>	<b>25</b>	<b>1</b>	<b>1</b>
	1948	40	40	19	-	-	33	34	18	1	1
	1947	22	22	12	-	-	12	12	7	-	-
<b>46</b>		<b>23</b>	<b>23</b>	<b>14</b>	<b>-</b>	<b>-</b>	<b>16</b>	<b>16</b>	<b>10</b>	<b>-</b>	<b>-</b>
	1947	15	15	8	-	-	12	12	9	-	-
	1946	8	8	6	-	-	4	4	1	-	-
<b>47</b>		<b>13</b>	<b>13</b>	<b>7</b>	<b>-</b>	<b>-</b>	<b>7</b>	<b>7</b>	<b>3</b>	<b>-</b>	<b>-</b>
	1946	12	12	6	-	-	5	5	2	-	-
	1945	1	1	1	-	-	2	2	1	-	-
<b>48</b>		<b>5</b>	<b>5</b>	<b>3</b>	<b>-</b>	<b>-</b>	<b>4</b>	<b>4</b>	<b>3</b>	<b>-</b>	<b>-</b>
	1945	4	4	2	-	-	4	4	3	-	-
	1944	1	1	1	-	-	-	-	-	-	-
<b>49</b>		<b>1</b>	<b>-</b>	<b>-</b>	<b>1</b>	<b>1</b>	<b>1</b>	<b>1</b>	<b>1</b>	<b>-</b>	<b>-</b>
	1944	-	-	-	-	-	1	1	1	-	-
	1943	1	-	-	1	1	-	-	-	-	-
<b>50 e più</b>	1943 e prima del 1943	-	-	-	-	-	-	-	-	-	-
<b>Non indicata (b)</b>		-	-	-	-	-	-	-	-	-	-
<b>TOTALE</b>		<b>53.338</b>	<b>53.630</b>	<b>27.742</b>	<b>301</b>	<b>143</b>	<b>12.396</b>	<b>12.448</b>	<b>6.493</b>	<b>83</b>	<b>47</b>

(a) Cfr. nota (a) a pag. 13. - (b) Cfr. nota (b) a pag. 14.

**Tavola 2.1 segue – Partì e nati per ordine di nascita, vitalità, sesso, genere del parto, filiazione, età ed anno di nascita della madre (a) – Anno 1993**

ETÀ DELLA MADRE	ANNO DI NASCITA DELLA MADRE	ORDINE DI NASCITA									
		5°				6°					
		N. parti	NUMERO NATI				N. parti	NUMERO NATI			
			NATI VIVI		NATI MORTI			NATI VIVI		NATI MORTI	
	MF	M	MF	M		MF	M	MF	M		
<b>LEGITTIMI</b>											
<b>Meno di 15</b>	1978 e dopo il 1978	-	-	-	-	-	-	-	-	-	
15	1978	-	-	-	-	-	-	-	-	-	
	1977	-	-	-	-	-	-	-	-	-	
16	1977	-	-	-	-	-	-	-	-	-	
	1976	-	-	-	-	-	-	-	-	-	
17	1976	-	-	-	-	-	-	-	-	-	
	1975	-	-	-	-	-	-	-	-	-	
18	1975	-	-	-	-	-	-	-	-	-	
	1974	-	-	-	-	-	-	-	-	-	
19	1974	-	-	-	-	-	-	-	-	-	
	1973	-	-	-	-	-	-	-	-	-	
20	1973	-	-	-	-	-	-	-	-	-	
	1972	-	-	-	-	-	-	-	-	-	
21	1972	2	2	-	-	-	-	-	-	-	
	1971	2	2	-	-	-	-	-	-	-	
22	1971	1	1	-	-	2	2	2	-	-	
	1970	1	1	-	-	1	1	1	-	-	
23	1970	11	11	8	-	2	2	2	-	-	
	1969	3	3	2	-	2	2	2	-	-	
24	1969	8	8	6	-	-	-	-	-	-	
	1968	10	9	3	1	4	4	3	-	-	
25	1968	6	5	1	1	2	2	2	-	-	
	1967	4	4	2	-	2	2	1	-	-	
26	1967	38	39	25	-	2	1	1	1	1	
	1966	16	16	8	-	2	1	1	1	1	
27	1966	22	23	17	-	-	-	-	-	-	
	1965	37	38	18	-	13	12	8	1	-	
28	1965	20	21	9	-	7	7	4	-	-	
	1964	17	17	9	-	6	5	4	1	-	
29	1964	74	74	40	1	21	21	7	-	-	
	1963	44	43	24	1	10	10	2	-	-	
30	1963	30	31	16	-	11	11	5	-	-	
	1962	99	104	59	-	21	21	13	-	-	
31	1962	53	57	36	-	8	8	5	-	-	
	1961	46	47	23	-	13	13	8	-	-	
32	1961	112	111	65	1	28	28	14	-	-	
	1960	65	64	38	1	14	14	8	-	-	
33	1960	47	47	27	-	14	14	6	-	-	
	1959	158	157	81	2	41	42	22	-	-	
34	1959	80	80	40	1	25	26	14	-	-	
	1958	78	77	41	1	16	16	8	-	-	
35	1958	170	172	98	1	52	53	28	-	-	
	1957	94	96	58	-	26	27	12	-	-	
36	1957	76	76	40	1	26	26	16	-	-	
	1956	198	202	115	1	54	54	21	-	-	
37	1956	108	109	67	1	33	33	18	-	-	
	1955	90	93	48	-	21	21	3	-	-	
38	1955	222	224	118	-	62	66	39	-	-	
	1954	125	127	60	-	35	39	25	-	-	
39	1954	97	97	58	-	27	27	14	-	-	

(a) Cfr. nota (a) a pag. 13.

Tavola 2.1 segue - Parti e nati per ordine di nascita, vitalità, sesso, genere del parto, filiazione, età ed anno di nascita della madre (a) - Anno 1993

ETÀ DELLA MADRE	ANNO DI NASCITA DELLA MADRE	ORDINE DI NASCITA									
		5°					6°				
		N. parti	NUMERO NATI				N. parti	NUMERO NATI			
			NATI VIVI		NATI MORTI			NATI VIVI		NATI MORTI	
	MF	M	MF	M		MF	M	MF	M		
<b>LEGITTIMI</b>											
34		251	252	123	1	1	66	65	29	2	1
	1959	145	147	75	-	-	33	33	14	1	1
	1958	106	105	48	1	1	33	32	15	1	-
35		241	237	132	6	3	76	78	40	1	-
	1958	128	126	72	3	2	40	41	18	-	-
	1957	113	111	60	3	1	36	37	22	1	-
36		281	285	149	-	-	88	88	46	1	-
	1957	163	166	94	-	-	55	55	30	1	-
	1956	118	119	55	-	-	33	33	16	-	-
37		226	229	116	1	-	74	75	38	-	-
	1956	124	125	61	-	-	41	42	23	-	-
	1955	102	104	55	1	-	33	33	15	-	-
38		214	220	116	2	-	76	78	31	2	1
	1955	127	129	69	1	-	51	51	19	2	1
	1954	87	91	47	1	-	25	27	12	-	-
39		222	223	114	1	-	73	72	39	1	-
	1954	141	142	76	-	-	43	42	22	1	-
	1953	81	81	38	1	-	30	30	17	-	-
40		156	159	87	-	-	57	57	33	1	-
	1953	78	81	48	-	-	31	30	19	1	-
	1952	78	78	39	-	-	26	27	14	-	-
41		125	124	60	2	1	57	56	30	2	1
	1952	73	72	35	2	1	27	26	14	2	1
	1951	52	52	25	-	-	30	30	16	-	-
42		92	91	46	2	2	48	48	31	-	-
	1951	47	46	24	1	1	26	26	16	-	-
	1950	45	45	22	1	1	22	22	15	-	-
43		74	75	45	1	1	26	26	9	-	-
	1950	41	42	25	1	1	17	17	3	-	-
	1949	33	33	20	-	-	9	9	6	-	-
44		46	46	16	1	1	17	17	8	-	-
	1949	24	23	7	1	1	10	10	3	-	-
	1948	22	23	9	-	-	7	7	5	-	-
45		27	27	18	-	-	10	10	5	-	-
	1948	18	18	11	-	-	5	5	1	-	-
	1947	9	9	7	-	-	5	5	4	-	-
46		12	11	5	1	1	4	4	2	-	-
	1947	8	7	4	1	1	3	3	2	-	-
	1946	4	4	1	-	-	1	1	-	-	-
47		2	2	2	-	-	3	3	1	-	-
	1946	2	2	2	-	-	3	3	1	-	-
	1945	-	-	-	-	-	-	-	-	-	-
48		2	1	-	1	1	-	-	-	-	-
	1945	1	1	-	-	-	-	-	-	-	-
	1944	1	-	-	1	1	-	-	-	-	-
49		-	-	-	-	-	-	-	-	-	-
	1944	-	-	-	-	-	-	-	-	-	-
	1943	-	-	-	-	-	-	-	-	-	-
50 e più	1943 e prima del 1943	-	-	-	-	-	-	-	-	-	-
Non indicata (b)		-	-	-	-	-	-	-	-	-	-
<b>TOTALE</b>		<b>3.103</b>	<b>3.126</b>	<b>1.659</b>	<b>26</b>	<b>14</b>	<b>977</b>	<b>983</b>	<b>502</b>	<b>12</b>	<b>4</b>

(a) Cfr. nota (a) a pag. 13. - (b) Cfr. nota (b) a pag. 14.

Tavola 2.1 segue – Parti e nati per ordine di nascita, vitalità, sesso, genere del parto, filiazione, età ed anno di nascita della madre (a) – Anno 1993

ETÀ DELLA MADRE	ANNO DI NASCITA DELLA MADRE	ORDINE DI NASCITA									
		7°				8°					
		N. parti	NUMERO NATI				N. parti	NUMERO NATI			
			NATI VIVI		NATI MORTI			NATI VIVI		NATI MORTI	
	MF	M	MF	M	MF	M	MF	M			
LEGITTIMI											
Meno di 15	1978 e dopo il 1978	–	–	–	–	–	–	–	–	–	–
15	1978	–	–	–	–	–	–	–	–	–	–
16	1977	–	–	–	–	–	–	–	–	–	–
17	1977	–	–	–	–	–	–	–	–	–	–
	1976	–	–	–	–	–	–	–	–	–	–
18	1976	–	–	–	–	–	–	–	–	–	–
	1975	–	–	–	–	–	–	–	–	–	–
19	1975	–	–	–	–	–	–	–	–	–	–
	1974	–	–	–	–	–	–	–	–	–	–
20	1974	–	–	–	–	–	–	–	–	–	–
	1973	–	–	–	–	–	–	–	–	–	–
21	1973	–	–	–	–	–	–	–	–	–	–
	1972	–	–	–	–	–	–	–	–	–	–
22	1972	–	–	–	–	–	–	–	–	–	–
	1971	–	–	–	–	–	–	–	–	–	–
23	1971	–	–	–	–	–	–	–	–	–	–
	1970	1	1	1	–	–	–	–	–	–	–
24	1970	1	1	1	–	–	–	–	–	–	–
	1969	1	1	–	–	–	–	–	–	–	–
25	1969	3	3	2	–	–	–	–	–	–	–
	1968	2	2	2	–	–	–	–	–	–	–
26	1967	1	1	–	–	–	–	–	–	–	–
	1967	3	3	1	–	–	1	1	1	–	–
	1966	1	1	–	–	–	1	1	1	–	–
27	1966	2	2	1	–	–	–	–	–	–	–
	1966	6	6	2	–	–	2	2	1	–	–
	1966	3	3	2	–	–	1	1	–	–	–
	1965	3	3	–	–	–	1	1	1	–	–
28	1965	12	13	7	–	–	3	3	1	–	–
	1965	4	4	3	–	–	3	3	1	–	–
	1964	8	9	4	–	–	–	–	–	–	–
29	1964	5	5	4	–	–	5	5	3	–	–
	1964	2	2	1	–	–	5	5	3	–	–
30	1963	3	3	3	–	–	–	–	–	–	–
	1963	5	5	4	–	–	8	7	4	1	1
	1963	3	3	3	–	–	5	4	3	1	1
	1962	2	2	1	–	–	3	3	1	–	–
31	1962	19	19	6	–	–	6	6	2	–	–
	1962	13	13	4	–	–	4	4	2	–	–
	1961	6	6	2	–	–	2	2	–	–	–
32	1961	18	17	10	1	–	16	16	11	–	–
	1961	5	5	3	–	–	9	9	6	–	–
	1960	13	12	7	1	–	7	7	5	–	–
33	1960	14	13	7	1	1	11	11	5	–	–
	1960	11	10	6	1	1	6	6	2	–	–
	1959	3	3	1	–	–	5	5	3	–	–

(a) Cfr. nota (a) a pag. 13.

**Tavola 2.1 segue - Parti e nati per ordine di nascita, vitalità, sesso, genere del parto, filiazione, età ed anno di nascita della madre (a) - Anno 1993**

ETÀ DELLA MADRE	ANNO DI NASCITA DELLA MADRE	ORDINE DI NASCITA									
		7°				8°					
		N. parti	NUMERO NATI		NUMERO NATI		N. parti	NUMERO NATI		NUMERO NATI	
			NATI VIVI	NATI MORTI	NATI VIVI	NATI MORTI		NATI VIVI	NATI MORTI		
	MF	M	MF	M		MF	M	MF	M		
<b>LEGITTIMI</b>											
34		24	25	19	-	-	11	11	8	-	-
	1959	11	11	8	-	-	6	6	5	-	-
	1958	13	14	11	-	-	5	5	3	-	-
35		37	37	20	-	-	16	16	8	-	-
	1958	23	23	14	-	-	7	7	3	-	-
	1957	14	14	6	-	-	9	9	5	-	-
36		41	40	22	1	1	20	20	7	-	-
	1957	20	19	11	1	1	10	10	3	-	-
	1956	21	21	11	-	-	10	10	4	-	-
37		30	31	16	-	-	29	30	17	1	1
	1956	17	17	7	-	-	18	18	11	1	1
	1955	13	14	9	-	-	11	12	6	-	-
38		42	43	26	-	-	16	16	8	-	-
	1955	29	30	17	-	-	7	7	4	-	-
	1954	13	13	9	-	-	9	9	4	-	-
39		39	38	23	2	2	13	14	8	-	-
	1954	24	24	12	1	1	6	7	4	-	-
	1953	15	14	11	1	1	7	7	4	-	-
40		29	30	21	-	-	7	7	6	-	-
	1953	16	17	12	-	-	2	2	2	-	-
	1952	13	13	9	-	-	5	5	4	-	-
41		18	17	9	1	-	15	15	3	-	-
	1952	8	8	4	-	-	9	9	2	-	-
	1951	10	9	5	1	-	6	6	1	-	-
42		19	19	9	-	-	10	10	6	-	-
	1951	9	9	4	-	-	9	9	5	-	-
	1950	10	10	5	-	-	1	1	1	-	-
43		18	18	13	-	-	7	6	3	1	1
	1950	12	12	8	-	-	5	5	3	-	-
	1949	6	6	5	-	-	2	1	-	1	1
44		14	14	9	-	-	4	4	3	-	-
	1949	6	6	4	-	-	4	4	3	-	-
	1948	8	8	5	-	-	-	-	-	-	-
45		5	5	3	-	-	-	-	-	-	-
	1948	5	5	3	-	-	-	-	-	-	-
	1947	-	-	-	-	-	-	-	-	-	-
46		3	3	2	-	-	-	-	-	-	-
	1947	1	1	1	-	-	-	-	-	-	-
	1946	2	2	1	-	-	-	-	-	-	-
47		4	4	1	-	-	-	-	-	-	-
	1946	4	4	1	-	-	-	-	-	-	-
	1945	-	-	-	-	-	-	-	-	-	-
48		-	-	-	-	-	-	-	-	-	-
	1945	-	-	-	-	-	-	-	-	-	-
	1944	-	-	-	-	-	-	-	-	-	-
49		-	-	-	-	-	-	-	-	-	-
	1944	-	-	-	-	-	-	-	-	-	-
	1943	-	-	-	-	-	-	-	-	-	-
50 e più	1943 e prima del 1943	-	-	-	-	-	-	-	-	-	-
Non Indicata (b)		-	-	-	-	-	-	-	-	-	-
<b>TOTALE</b>		<b>410</b>	<b>410</b>	<b>237</b>	<b>6</b>	<b>4</b>	<b>200</b>	<b>200</b>	<b>105</b>	<b>3</b>	<b>3</b>

(a) Cfr. nota (a) a pag. 13. - (b) Cfr. nota (b) a pag. 14.

Tavola 2.1 segue - Parti e nati per ordine di nascita, vitalità, sesso, genere del parto, filiazione, età ed anno di nascita della madre (a) - Anno 1993

ETÀ DELLA MADRE	ANNO DI NASCITA DELLA MADRE	ORDINE DI NASCITA									
		9°				10°					
		N. parti	NUMERO NATI		N. parti	NUMERO NATI					
			NATI VIVI	NATI MORTI		NATI VIVI	NATI MORTI				
	MF	M	MF	M	MF	M	MF	M			
LEGITTIMI											
Meno di 15	1978 e dopo il 1978	-	-	-	-	-	-	-	-	-	-
15	1978	-	-	-	-	-	-	-	-	-	-
	1977	-	-	-	-	-	-	-	-	-	-
16	1977	-	-	-	-	-	-	-	-	-	-
	1976	-	-	-	-	-	-	-	-	-	-
17	1976	-	-	-	-	-	-	-	-	-	-
	1975	-	-	-	-	-	-	-	-	-	-
18	1975	-	-	-	-	-	-	-	-	-	-
	1974	-	-	-	-	-	-	-	-	-	-
19	1974	-	-	-	-	-	-	-	-	-	-
	1973	-	-	-	-	-	-	-	-	-	-
20	1973	-	-	-	-	-	-	-	-	-	-
	1972	-	-	-	-	-	-	-	-	-	-
21	1972	-	-	-	-	-	-	-	-	-	-
	1971	-	-	-	-	-	-	-	-	-	-
22	1971	-	-	-	-	-	-	-	-	-	-
	1970	-	-	-	-	-	-	-	-	-	-
23	1970	-	-	-	-	-	-	-	-	-	-
	1969	-	-	-	-	-	-	-	-	-	-
24	1969	-	-	-	-	-	-	-	-	-	-
	1968	-	-	-	-	-	-	-	-	-	-
25	1968	-	-	-	-	-	-	-	-	-	-
	1967	-	-	-	-	-	-	-	-	-	-
26	1967	-	-	-	-	-	-	-	-	-	-
	1966	-	-	-	-	-	-	-	-	-	-
27	1966	2	2	-	-	-	-	-	-	-	-
	1965	-	-	-	-	-	-	-	-	-	-
28	1965	1	1	1	-	-	-	-	-	-	-
	1964	-	-	-	-	-	-	-	-	-	-
29	1964	-	-	-	-	-	-	-	-	-	-
	1963	-	-	-	-	-	-	-	-	-	-
30	1963	2	2	1	-	-	-	-	-	-	-
	1962	1	1	1	-	-	-	-	-	-	-
31	1962	3	3	1	-	-	1	1	-	-	-
	1961	2	2	-	-	-	-	-	-	-	-
32	1961	4	4	3	-	-	1	1	1	-	-
	1960	3	3	2	-	-	-	-	-	-	-
33	1960	1	1	1	-	-	1	1	1	-	-
	1959	7	8	4	-	-	1	1	1	-	-
	1959	3	3	2	-	-	1	1	1	-	-
	1959	4	5	2	-	-	-	-	-	-	-

(a) Cfr. nota (a) a pag. 13.

**Tavola 2.1 segue - Parti e nati per ordine di nascita, vitalità, sesso, genere del parto, filiazione, età ed anno di nascita della madre (a) - Anno 1993**

ETÀ DELLA MADRE	ANNO DI NASCITA DELLA MADRE	ORDINE DI NASCITA									
		9°				10°					
		N. parti	NUMERO NATI		N. parti	NUMERO NATI					
			NATI VIVI	NATI MORTI		NATI VIVI	NATI MORTI				
	MF	M	MF	M	MF	M	MF	M			
LEGITTIMI											
34		11	12	4	-	-	1	1	1	-	-
	1959	8	8	3	-	-	1	1	1	-	-
	1958	3	4	1	-	-	-	-	-	-	-
35		3	3	1	-	-	-	-	-	-	-
	1958	3	3	1	-	-	-	-	-	-	-
	1957	-	-	-	-	-	-	-	-	-	-
36		4	4	2	-	-	3	3	3	-	-
	1957	1	1	-	-	-	1	1	1	-	-
	1956	3	3	2	-	-	2	2	2	-	-
37		8	8	3	-	-	1	1	-	-	-
	1956	5	5	1	-	-	-	-	-	-	-
	1955	3	3	2	-	-	1	1	-	-	-
38		9	9	5	-	-	2	2	1	-	-
	1955	5	5	2	-	-	1	1	-	-	-
	1954	4	4	3	-	-	1	1	1	-	-
39		7	6	6	1	1	7	7	4	-	-
	1954	3	3	3	-	-	5	5	4	-	-
	1953	4	3	3	1	1	2	2	-	-	-
40		5	5	4	-	-	-	-	-	-	-
	1953	4	4	3	-	-	-	-	-	-	-
	1952	1	1	1	-	-	-	-	-	-	-
41		6	6	4	-	-	3	3	3	-	-
	1952	3	3	2	-	-	2	2	2	-	-
	1951	3	3	2	-	-	1	1	1	-	-
42		3	2	1	1	-	1	1	-	-	-
	1951	1	1	1	-	-	-	-	-	-	-
	1950	2	1	-	1	-	1	1	-	-	-
43		4	4	2	-	-	1	1	-	-	-
	1950	3	3	2	-	-	1	1	-	-	-
	1949	1	1	-	-	-	-	-	-	-	-
44		5	5	2	-	-	2	2	-	-	-
	1949	3	3	1	-	-	1	1	-	-	-
	1948	2	2	1	-	-	1	1	-	-	-
45		-	-	-	-	-	-	-	-	-	-
	1948	-	-	-	-	-	-	-	-	-	-
	1947	-	-	-	-	-	-	-	-	-	-
46		3	3	2	-	-	-	-	-	-	-
	1947	2	2	1	-	-	-	-	-	-	-
	1946	1	1	1	-	-	-	-	-	-	-
47		1	1	-	-	-	-	-	-	-	-
	1946	1	1	-	-	-	-	-	-	-	-
	1945	-	-	-	-	-	-	-	-	-	-
48		-	-	-	-	-	-	-	-	-	-
	1945	-	-	-	-	-	-	-	-	-	-
	1944	-	-	-	-	-	-	-	-	-	-
49		-	-	-	-	-	-	-	-	-	-
	1944	-	-	-	-	-	-	-	-	-	-
	1943	-	-	-	-	-	-	-	-	-	-
50 e più	1943 e prima del 1943	-	-	-	-	-	-	-	-	-	-
Non indicata (b)		-	-	-	-	-	-	-	-	-	-
<b>TOTALE</b>		<b>88</b>	<b>88</b>	<b>46</b>	<b>2</b>	<b>1</b>	<b>24</b>	<b>24</b>	<b>14</b>	<b>-</b>	<b>-</b>

(a) Cfr. nota (a) a pag. 13. - (b) Cfr. nota (b) a pag. 14.



**Tavola 2.1 segue - Parti e nati per ordine di nascita, vitalità, sesso, genere del parto, filiazione, età ed anno di nascita della madre (a) - Anno 1993**

ETÀ DELLA MADRE	ANNO DI NASCITA DELLA MADRE	ORDINE DI NASCITA								
		11° e più				TOTALE				
		NUMERO NATI				NUMERO NATI				
		N. parti	NATI VIVI		NATI MORTI		N. parti	NATI VIVI		NATI MORTI
MF	M		MF	M	MF	M		MF	M	
<b>LEGITTIMI</b>										
Meno di 15	1978 e dopo il 1978	-	-	-	-	-	-	-	-	-
15	1978	-	-	-	-	-	-	-	-	-
	1977	-	-	-	-	-	-	-	-	-
16	1977	-	-	-	-	107	106	53	1	1
	1976	-	-	-	-	16	16	9	-	-
17	1976	-	-	-	-	91	90	44	1	1
	1975	-	-	-	-	633	637	312	-	-
18	1975	-	-	-	-	261	262	132	-	-
	1974	-	-	-	-	372	375	180	-	-
19	1974	-	-	-	-	2.700	2.701	1.388	9	4
	1973	-	-	-	-	1.193	1.198	598	2	1
20	1973	-	-	-	-	1.507	1.503	790	7	3
	1972	-	-	-	-	5.958	5.958	3.063	25	11
21	1972	-	-	-	-	3.016	3.020	1.556	11	7
	1971	-	-	-	-	2.942	2.938	1.507	14	4
22	1971	-	-	-	-	9.029	9.065	4.677	32	20
	1970	-	-	-	-	4.555	4.585	2.362	14	11
23	1970	-	-	-	-	4.474	4.480	2.315	18	9
	1969	-	-	-	-	13.004	13.060	6.767	51	24
24	1969	-	-	-	-	6.662	6.696	3.444	22	10
	1968	-	-	-	-	6.342	6.364	3.323	29	14
25	1968	-	-	-	-	17.391	17.456	9.173	77	40
	1967	-	-	-	-	8.977	9.016	4.739	43	19
26	1967	-	-	-	-	8.414	8.440	4.434	34	21
	1966	-	-	-	-	22.632	22.762	11.713	96	44
27	1966	-	-	-	-	11.719	11.785	6.029	49	23
	1965	-	-	-	-	10.913	10.977	5.684	47	21
28	1965	-	-	-	-	27.524	27.714	14.237	113	55
	1964	-	-	-	-	14.631	14.742	7.624	51	21
29	1964	-	-	-	-	12.893	12.972	6.613	62	34
	1963	-	-	-	-	32.707	32.908	17.129	135	75
30	1963	-	-	-	-	17.425	17.519	9.143	74	47
	1962	-	-	-	-	15.282	15.389	7.986	61	28
31	1962	-	-	-	-	37.445	37.699	19.591	151	70
	1961	-	-	-	-	19.930	20.016	10.350	91	42
32	1961	-	-	-	-	17.515	17.683	9.241	60	28
	1960	-	-	-	-	40.538	40.857	21.201	170	96
33	1960	-	-	-	-	22.033	22.192	11.442	96	54
	1959	-	-	-	-	18.505	18.665	9.759	74	42
	1958	-	-	-	-	42.713	42.994	22.156	180	102
	1957	-	-	-	-	23.285	23.417	12.044	106	58
	1956	-	-	-	-	19.428	19.577	10.112	74	44
	1955	-	-	-	-	41.892	42.220	21.741	175	100
	1954	-	-	-	-	23.569	23.744	12.274	116	64
	1953	-	-	-	-	18.323	18.476	9.467	59	36
	1952	-	-	-	-	38.363	38.675	19.966	153	74
	1951	-	-	-	-	21.809	21.762	11.121	99	49
	1950	-	-	-	-	16.754	16.913	8.845	54	25
	1949	-	-	-	-	34.223	34.511	17.789	141	73
	1948	-	-	-	-	19.627	19.800	10.226	87	46
	1947	-	-	-	-	14.596	14.711	7.563	54	27
	1946	1	1	1	-	29.539	29.809	15.358	133	67
	1945	-	-	-	-	17.020	17.170	8.922	82	42
	1944	1	1	1	-	12.519	12.639	6.436	51	25
	1943	1	1	1	-	25.162	25.361	12.923	131	70
	1942	1	1	1	-	14.440	14.549	7.434	83	44
	1941	-	-	-	-	10.722	10.812	5.489	48	26

(a) Cfr. nota (a) a pag. 13.

**Tavola 2.1 segue – Parti e nati per ordine di nascita, vitalità, sesso, genere del parto, filiazione, età ed anno di nascita della madre (a) – Anno 1993**

ETÀ DELLA MADRE	ANNO DI NASCITA DELLA MADRE	ORDINE DI NASCITA									
		11° e più					TOTALE				
		N. parti	NUMERO NATI				N. parti	NUMERO NATI			
			NATI VIVI		NATI MORTI			NATI VIVI		NATI MORTI	
	MF	M	MF	M		MF	M	MF	M		
<b>LEGITTIMI</b>											
<b>34</b>		<b>1</b>	<b>1</b>	<b>1</b>	–	–	<b>20.406</b>	<b>20.614</b>	<b>10.469</b>	<b>103</b>	<b>45</b>
	1959	–	–	–	–	–	11.906	12.024	6.033	68	30
	1958	1	1	1	–	–	8.500	8.590	4.436	35	15
<b>35</b>		–	–	–	–	–	<b>16.752</b>	<b>16.872</b>	<b>8.730</b>	<b>112</b>	<b>54</b>
	1958	–	–	–	–	–	9.695	9.783	5.060	71	35
	1957	–	–	–	–	–	7.057	7.089	3.670	41	19
<b>36</b>		<b>1</b>	<b>1</b>	<b>1</b>	–	–	<b>13.346</b>	<b>13.454</b>	<b>6.922</b>	<b>68</b>	<b>39</b>
	1957	1	1	1	–	–	7.882	7.947	4.071	44	26
	1956	–	–	–	–	–	5.464	5.507	2.851	24	13
<b>37</b>		<b>1</b>	<b>1</b>	<b>1</b>	–	–	<b>10.253</b>	<b>10.328</b>	<b>5.321</b>	<b>73</b>	<b>35</b>
	1956	1	1	1	–	–	6.059	6.113	3.140	40	18
	1955	–	–	–	–	–	4.194	4.215	2.181	33	17
<b>38</b>		<b>5</b>	<b>6</b>	<b>6</b>	–	–	<b>7.779</b>	<b>7.832</b>	<b>4.019</b>	<b>52</b>	<b>28</b>
	1955	4	5	5	–	–	4.654	4.692	2.414	31	19
	1954	1	1	1	–	–	3.125	3.140	1.605	21	9
<b>39</b>		<b>7</b>	<b>7</b>	<b>3</b>	–	–	<b>5.583</b>	<b>5.621</b>	<b>2.959</b>	<b>35</b>	<b>22</b>
	1954	4	4	–	–	–	3.406	3.436	1.792	17	9
	1953	3	3	3	–	–	2.177	2.185	1.167	18	13
<b>40</b>		<b>2</b>	<b>2</b>	<b>2</b>	–	–	<b>3.811</b>	<b>3.822</b>	<b>2.017</b>	<b>34</b>	<b>22</b>
	1953	–	–	–	–	–	2.313	2.320	1.234	22	14
	1952	2	2	2	–	–	1.498	1.502	783	12	8
<b>41</b>		<b>6</b>	<b>5</b>	<b>3</b>	<b>1</b>	<b>1</b>	<b>2.542</b>	<b>2.535</b>	<b>1.253</b>	<b>22</b>	<b>9</b>
	1952	3	2	2	1	1	1.520	1.518	752	14	6
	1951	3	3	1	–	–	1.022	1.017	501	8	3
<b>42</b>		<b>5</b>	<b>4</b>	<b>2</b>	<b>1</b>	–	<b>1.587</b>	<b>1.577</b>	<b>840</b>	<b>21</b>	<b>10</b>
	1951	4	3	1	1	–	962	956	506	14	9
	1950	1	1	1	–	–	625	621	334	7	1
<b>43</b>		<b>2</b>	<b>2</b>	<b>2</b>	–	–	<b>994</b>	<b>991</b>	<b>529</b>	<b>14</b>	<b>8</b>
	1950	2	2	2	–	–	645	642	337	10	5
	1949	–	–	–	–	–	349	349	192	4	3
<b>44</b>		<b>3</b>	<b>2</b>	<b>2</b>	<b>1</b>	<b>1</b>	<b>481</b>	<b>478</b>	<b>229</b>	<b>8</b>	<b>3</b>
	1949	2	1	1	1	1	309	306	147	5	3
	1948	1	1	1	–	–	172	172	82	3	–
<b>45</b>		<b>2</b>	<b>1</b>	–	<b>1</b>	–	<b>248</b>	<b>253</b>	<b>143</b>	<b>2</b>	<b>1</b>
	1948	2	1	–	1	–	166	170	95	2	1
	1947	–	–	–	–	–	82	83	48	–	–
<b>46</b>		<b>1</b>	<b>1</b>	<b>1</b>	–	–	<b>91</b>	<b>93</b>	<b>55</b>	<b>1</b>	<b>1</b>
	1947	1	1	1	–	–	58	59	38	1	1
	1946	–	–	–	–	–	33	34	17	–	–
<b>47</b>		–	–	–	–	–	<b>45</b>	<b>46</b>	<b>20</b>	–	–
	1946	–	–	–	–	–	38	39	16	–	–
	1945	–	–	–	–	–	7	7	4	–	–
<b>48</b>		–	–	–	–	–	<b>15</b>	<b>12</b>	<b>8</b>	<b>3</b>	<b>3</b>
	1945	–	–	–	–	–	13	11	7	2	2
	1944	–	–	–	–	–	2	1	1	1	1
<b>49</b>		–	–	–	–	–	<b>2</b>	<b>1</b>	<b>1</b>	<b>1</b>	<b>1</b>
	1944	–	–	–	–	–	1	1	1	–	–
	1943	–	–	–	–	–	1	–	–	1	1
<b>50 e più</b>	1943 e prima del 1943	–	–	–	–	–	3	5	4	–	–
<b>Non indicata (b)</b>		–	–	–	–	–	–	–	–	–	–
<b>TOTALE</b>		<b>38</b>	<b>35</b>	<b>26</b>	<b>4</b>	<b>2</b>	<b>505.498</b>	<b>509.027</b>	<b>262.756</b>	<b>2.322</b>	<b>1.207</b>

(a) Cfr. nota (a) a pag. 13. – (b) Cfr. nota (b) a pag. 14.

**Tavola 2.2 - Nati vivi legittimi per ordine di nascita e intervallo dalla data dell'attuale matrimonio per i primogeniti e intervallo dal parto precedente ed anno del parto precedente per i nati di ordine superiore al primo (a) - Anno 1993**

INTERVALLO ED ANNO DEL PARTO PRECEDENTE	ORDINE DI NASCITA						TOTALE
	1°	2°	3°	4°	5°	6° e più	
<b>Meno di 10 mesi</b>	<b>45.565</b>	<b>11</b>	<b>1</b>	<b>1</b>	<b>1</b>	<b>-</b>	<b>45.579</b>
1993	20.659	1	-	-	1	-	20.661
1992	24.906	10	1	1	-	-	24.918
<b>10-11 mesi</b>	<b>19.432</b>	<b>647</b>	<b>182</b>	<b>50</b>	<b>17</b>	<b>8</b>	<b>20.336</b>
1993	553	53	16	2	2	1	627
1992	18.879	594	166	48	15	7	19.709
<b>12-14 mesi</b>	<b>22.930</b>	<b>3.666</b>	<b>918</b>	<b>253</b>	<b>70</b>	<b>65</b>	<b>27.902</b>
1992	22.063	3.323	845	226	65	58	26.580
1991	867	343	73	27	5	7	1.322
<b>15-17 mesi</b>	<b>18.531</b>	<b>5.480</b>	<b>1.402</b>	<b>348</b>	<b>95</b>	<b>68</b>	<b>25.924</b>
1992	12.702	3.679	947	212	64	47	17.651
1991	5.829	1.801	455	136	31	21	8.273
<b>18-20 mesi</b>	<b>15.488</b>	<b>6.433</b>	<b>1.528</b>	<b>390</b>	<b>120</b>	<b>93</b>	<b>24.052</b>
1992	4.416	2.598	680	159	45	29	7.927
1991	11.072	3.835	848	231	75	64	16.125
<b>21-23 mesi</b>	<b>14.992</b>	<b>7.133</b>	<b>1.643</b>	<b>437</b>	<b>111</b>	<b>98</b>	<b>24.414</b>
1992	780	1.133	252	68	20	11	2.264
1991	14.212	6.000	1.391	369	91	87	22.150
<b>24-26 mesi</b>	<b>14.515</b>	<b>7.332</b>	<b>1.612</b>	<b>361</b>	<b>129</b>	<b>89</b>	<b>24.038</b>
1991	13.982	6.727	1.472	331	113	78	22.703
1990	533	605	140	30	16	11	1.335
<b>27-29 mesi</b>	<b>14.689</b>	<b>7.353</b>	<b>1.476</b>	<b>373</b>	<b>109</b>	<b>85</b>	<b>24.085</b>
1991	10.915	5.034	949	253	76	61	17.288
1990	3.774	2.319	527	120	33	24	6.797
<b>30-32 mesi</b>	<b>11.673</b>	<b>7.457</b>	<b>1.622</b>	<b>378</b>	<b>96</b>	<b>68</b>	<b>21.294</b>
1991	4.210	2.872	679	153	42	31	7.987
1990	7.463	4.585	943	225	54	37	13.307
<b>33-35 mesi</b>	<b>10.067</b>	<b>8.336</b>	<b>1.493</b>	<b>379</b>	<b>118</b>	<b>45</b>	<b>20.438</b>
1991	800	1.197	262	53	26	6	2.344
1990	9.267	7.139	1.231	326	92	39	18.094
<b>36-38 mesi</b>	<b>8.875</b>	<b>8.157</b>	<b>1.456</b>	<b>332</b>	<b>91</b>	<b>63</b>	<b>18.974</b>
1990	8.551	7.620	1.338	305	84	57	17.955
1989	324	537	118	27	7	6	1.019
<b>39-41 mesi</b>	<b>7.429</b>	<b>7.766</b>	<b>1.508</b>	<b>334</b>	<b>93</b>	<b>58</b>	<b>17.188</b>
1990	5.133	5.333	1.003	230	57	35	11.791
1989	2.296	2.433	505	104	36	23	5.397
<b>42-44 mesi</b>	<b>6.637</b>	<b>7.545</b>	<b>1.465</b>	<b>327</b>	<b>87</b>	<b>49</b>	<b>16.110</b>
1990	2.016	3.013	627	123	32	20	5.831
1989	4.621	4.532	838	204	55	29	10.279
<b>45-47 mesi</b>	<b>5.966</b>	<b>7.940</b>	<b>1.413</b>	<b>360</b>	<b>72</b>	<b>50</b>	<b>15.801</b>
1990	348	1.182	229	63	14	10	1.846
1989	5.618	6.758	1.184	297	58	40	13.955
<b>48-50 mesi</b>	<b>5.334</b>	<b>7.208</b>	<b>1.397</b>	<b>330</b>	<b>101</b>	<b>35</b>	<b>14.405</b>
1989	5.183	6.738	1.256	297	93	34	13.601
1988	151	470	141	33	8	1	804
<b>51-53 mesi</b>	<b>4.571</b>	<b>6.434</b>	<b>1.454</b>	<b>327</b>	<b>71</b>	<b>36</b>	<b>12.893</b>
1989	3.064	4.434	998	235	48	22	8.801
1988	1.507	2.000	456	92	23	14	4.092
<b>54-59 mesi</b>	<b>7.815</b>	<b>12.238</b>	<b>2.783</b>	<b>622</b>	<b>150</b>	<b>86</b>	<b>23.694</b>
1989	1.436	3.224	848	205	43	29	5.785
1988	6.379	9.014	1.935	417	107	57	17.909
<b>60-65 mesi</b>	<b>6.204</b>	<b>10.271</b>	<b>2.681</b>	<b>583</b>	<b>129</b>	<b>69</b>	<b>19.937</b>
1988	5.177	8.422	2.131	451	97	61	16.339
1987	1.027	1.849	550	132	32	8	3.598
<b>66-71 mesi</b>	<b>4.802</b>	<b>8.536</b>	<b>2.553</b>	<b>562</b>	<b>123</b>	<b>51</b>	<b>16.627</b>
1988	998	2.477	734	189	33	18	4.449
1987	3.804	6.059	1.819	373	90	33	12.178
6 anni	6.831	12.101	4.365	892	216	101	24.506
7 anni	4.553	7.797	3.822	833	172	84	17.261
8 anni	2.996	5.509	3.139	680	172	72	12.568
9 anni	2.090	3.600	2.540	582	148	57	9.017
10 anni	1.575	2.729	1.936	477	105	38	6.860
11-13 anni	2.576	4.010	3.463	866	191	76	11.182
14 anni e più	1.320	1.751	1.638	394	93	39	5.235
Non indicato	-	6.697	1.483	362	98	67	8.707
<b>TOTALE</b>	<b>267.456</b>	<b>174.137</b>	<b>50.973</b>	<b>11.833</b>	<b>2.978</b>	<b>1.650</b>	<b>509.027</b>

(a) L'ordine di nascita considerato è quello rispetto ai soli nati (vivi e morti) avuti dalla donna nell'attuale matrimonio.

**Tavola 2.3 – Nati di ordine di nascita superiore al primo per sesso, vitalità, ordine di nascita ed intervallo dal parto precedente (a) – Anno 1993**

INTERVALLO DAL PARTO PRECEDENTE (mesi)	MASCHI			FEMMINE			TOTALE		
	Nati vivi	Nati morti	Totale	Nate vive	Nate morte	Totale	Nati vivi	Nati morti	Totale
<b>SECONDOGENITI</b>									
Meno di 13	2.262	15	2.277	2.167	7	2.174	4.429	22	4.451
13 – 18	6.177	20	6.197	5.790	26	5.816	11.967	46	12.013
19 e più	87.307	289	87.596	82.482	298	82.780	169.789	587	170.376
Non indicato	3.905	24	3.929	3.565	18	3.583	7.470	42	7.512
<b>Totale</b>	<b>99.651</b>	<b>348</b>	<b>99.999</b>	<b>94.004</b>	<b>349</b>	<b>94.353</b>	<b>193.855</b>	<b>697</b>	<b>194.352</b>
<b>TERZOGENITI E PIÙ</b>									
Meno di 13	721	5	726	630	5	635	1.351	10	1.361
13 – 18	2.239	12	2.251	2.041	10	2.051	4.280	22	4.302
19 e più	35.067	203	35.270	32.715	195	32.910	67.782	398	68.180
Non indicato	1.321	16	1.337	1.166	25	1.191	2.487	41	2.528
<b>Totale</b>	<b>39.348</b>	<b>236</b>	<b>39.584</b>	<b>36.552</b>	<b>235</b>	<b>36.787</b>	<b>75.900</b>	<b>471</b>	<b>76.371</b>
<b>TOTALE</b>									
Meno di 13	2.983	20	3.003	2.797	12	2.809	5.780	32	5.812
13 – 18	8.416	32	8.448	7.831	36	7.867	16.247	68	16.315
19 e più	122.374	492	122.866	115.197	493	115.690	237.571	985	238.556
Non indicato	5.226	40	5.266	4.731	43	4.774	9.957	83	10.040
<b>Totale</b>	<b>138.999</b>	<b>584</b>	<b>139.583</b>	<b>130.556</b>	<b>584</b>	<b>131.140</b>	<b>269.555</b>	<b>1.168</b>	<b>270.723</b>

(a) Cfr. nota (a) a pag. 13.

Tavola 2.4 - Nati per sesso, vitalità, genere del parto e classe di peso del neonato - Anno 1993

CLASSE DI PESO DEL NEONATO (grammi)	MASCHI			FEMMINE			TOTALE		
	Nati vivi	Nati morti	Totale	Nate vive	Nate morte	Totale	Nati vivi	Nati morti	Totale
<b>DA PARTI SEMPLICI</b>									
Meno di 500	28	18	46	25	22	47	53	40	93
500 - 999	430	147	577	495	155	650	925	302	1.227
1000 - 1499	1.118	208	1.326	1.093	178	1.271	2.211	386	2.597
1500 - 1999	2.065	177	2.242	2.134	169	2.303	4.199	346	4.545
2000 - 2499	7.468	170	7.638	9.453	151	9.604	16.921	321	17.242
2500 - 2749	12.756	101	12.857	18.244	84	18.328	31.000	185	31.185
2750 - 2999	28.033	105	28.138	37.545	92	37.637	65.578	197	65.775
3000 - 3249	53.764	127	53.891	61.084	120	61.204	114.848	247	115.095
3250 - 3499	60.808	67	60.875	57.158	67	57.225	117.966	134	118.100
3500 - 3749	54.192	60	54.252	41.006	38	41.044	95.198	98	95.296
3750 - 3999	32.035	21	32.056	19.793	18	19.811	51.828	39	51.867
4000 - 4499	21.870	33	21.903	10.891	20	10.911	32.761	53	32.814
4500 - 4999	2.680	15	2.695	1.020	2	1.022	3.700	17	3.717
5000 - 5499	216	3	219	93	3	96	309	6	315
5500 - 5999	28	2	30	6	2	8	34	4	38
6000 e più	10	-	10	16	-	16	26	-	26
<b>Totale</b>	<b>277.501</b>	<b>1.254</b>	<b>278.755</b>	<b>260.056</b>	<b>1.121</b>	<b>261.177</b>	<b>537.557</b>	<b>2.375</b>	<b>539.932</b>
<b>DA PARTI PLURIMI</b>									
Meno di 500	9	8	17	19	11	30	28	19	47
500 - 999	127	16	143	166	30	196	293	46	339
1000 - 1499	283	31	314	347	28	375	630	59	689
1500 - 1999	758	28	786	855	18	873	1.613	46	1.659
2000 - 2499	1.816	12	1.828	2.057	23	2.080	3.873	35	3.908
2500 - 2749	1.213	4	1.217	1.161	3	1.164	2.374	7	2.381
2750 - 2999	928	-	928	761	5	766	1.689	5	1.694
3000 - 3249	546	2	548	378	2	380	924	4	928
3250 - 3499	227	-	227	113	-	113	340	-	340
3500 - 3749	89	-	89	37	-	37	126	-	126
3750 - 3999	18	-	18	9	-	9	27	-	27
4000 - 4499	8	-	8	2	-	2	10	-	10
4500 - 4999	-	-	-	-	-	-	-	-	-
5000 - 5499	-	-	-	-	-	-	-	-	-
5500 - 5999	-	-	-	-	-	-	-	-	-
6000 e più	-	-	-	-	-	-	-	-	-
<b>Totale</b>	<b>6.022</b>	<b>101</b>	<b>6.123</b>	<b>5.905</b>	<b>120</b>	<b>6.025</b>	<b>11.927</b>	<b>221</b>	<b>12.148</b>
<b>TOTALE</b>									
Meno di 500	37	26	63	44	33	77	81	59	140
500 - 999	557	163	720	661	185	846	1.218	348	1.566
1000 - 1499	1.401	239	1.640	1.440	206	1.646	2.841	445	3.286
1500 - 1999	2.823	205	3.028	2.989	187	3.176	5.812	392	6.204
2000 - 2499	9.284	182	9.466	11.510	174	11.684	20.794	356	21.150
2500 - 2749	13.969	105	14.074	19.405	87	19.492	33.374	192	33.566
2750 - 2999	28.961	105	29.066	38.306	97	38.403	67.267	202	67.469
3000 - 3249	54.310	129	54.439	61.462	122	61.584	115.772	251	116.023
3250 - 3499	61.035	67	61.102	57.271	67	57.338	118.306	134	118.440
3500 - 3749	54.281	60	54.341	41.043	38	41.081	95.324	98	95.422
3750 - 3999	32.053	21	32.074	19.802	18	19.820	51.855	39	51.894
4000 - 4499	21.878	33	21.911	10.893	20	10.913	32.771	53	32.824
4500 - 4999	2.680	15	2.695	1.020	2	1.022	3.700	17	3.717
5000 - 5499	216	3	219	93	3	96	309	6	315
5500 - 5999	28	2	30	6	2	8	34	4	38
6000 e più	10	-	10	16	-	16	26	-	26
<b>Totale</b>	<b>283.523</b>	<b>1.355</b>	<b>284.878</b>	<b>265.961</b>	<b>1.241</b>	<b>267.202</b>	<b>549.484</b>	<b>2.596</b>	<b>552.080</b>

Tavola 2.5 - Nati per sesso, vitalità, ordine di nascita e durata della gestazione (a) - Anno 1993

DURATA DELLA GESTAZIONE (settimane)	MASCHI			FEMMINE			TOTALE		
	Nati vivi	Nati morti	Totale	Nate vive	Nate morte	Totale	Nati vivi	Nati morti	Totale
<b>PRIMOGENITI</b>									
Meno di 28	370	45	415	333	45	378	703	90	793
28-31	914	173	1.087	807	146	953	1.721	319	2.040
32-35	3.270	197	3.467	2.931	142	3.073	6.201	339	6.540
36-39	57.531	252	57.783	52.108	230	52.338	109.639	482	110.121
40 e più	82.439	104	82.543	79.226	94	79.320	161.665	198	161.863
<b>Totale</b>	<b>144.524</b>	<b>771</b>	<b>145.295</b>	<b>135.405</b>	<b>657</b>	<b>136.062</b>	<b>279.929</b>	<b>1.428</b>	<b>281.357</b>
<b>SECONDOGENITI</b>									
Meno di 28	178	24	202	200	18	218	378	42	420
28-31	493	58	551	435	71	506	928	129	1.057
32-35	1.820	96	1.916	1.408	77	1.485	3.228	173	3.401
36-39	47.375	131	47.506	43.798	140	43.938	91.173	271	91.444
40 e più	49.785	39	49.824	48.163	43	48.206	97.948	82	98.030
<b>Totale</b>	<b>99.651</b>	<b>348</b>	<b>99.999</b>	<b>94.004</b>	<b>349</b>	<b>94.353</b>	<b>193.655</b>	<b>697</b>	<b>194.352</b>
<b>TERZOGENITI E PIÙ</b>									
Meno di 28	85	15	100	104	17	121	189	32	221
28-31	233	42	275	234	44	278	467	86	553
32-35	998	39	1.037	779	56	835	1.777	95	1.872
36-39	19.090	96	19.186	17.365	82	17.447	36.455	178	36.633
40 e più	18.942	44	18.986	18.070	36	18.106	37.012	80	37.092
<b>Totale</b>	<b>39.348</b>	<b>236</b>	<b>39.584</b>	<b>36.552</b>	<b>235</b>	<b>36.787</b>	<b>75.900</b>	<b>471</b>	<b>76.371</b>
<b>TOTALE</b>									
Meno di 28	633	84	717	637	80	717	1.270	164	1.434
28-31	1.640	273	1.913	1.476	261	1.737	3.116	534	3.650
32-35	6.088	332	6.420	5.118	275	5.393	11.206	607	11.813
36-39	123.996	479	124.475	113.271	452	113.723	237.267	931	238.198
40 e più	151.166	187	151.353	145.459	173	145.632	296.625	360	296.985
<b>Totale</b>	<b>283.523</b>	<b>1.355</b>	<b>284.878</b>	<b>265.961</b>	<b>1.241</b>	<b>267.202</b>	<b>549.484</b>	<b>2.596</b>	<b>552.080</b>

(a) Cfr. nota (a) a pag. 13.

Tavola 2.6 – Nati per vitalità, sesso, classe di età della madre e tipo di parto – Anno 1993

TIPO DI PARTO	NATI VIVI			NATI MORTI		
	M	F	MF	M	F	MF
<b>MENO DI 15</b>						
Parto spontaneo	5	4	9	-	-	-
Indotto o pilotato	-	-	-	-	-	-
Indotto con amniorexis	-	-	-	-	-	-
Con ventosa	-	1	1	-	-	-
Con forcipe	-	-	-	-	-	-
Con taglio cesareo	4	1	5	-	-	-
Con altri interventi	-	-	-	-	-	-
Non indicato	-	-	-	-	-	-
<b>Totale</b>	<b>9</b>	<b>6</b>	<b>15</b>	<b>-</b>	<b>-</b>	<b>-</b>
<b>15 – 19</b>						
Parto spontaneo	5.812	5.619	11.431	23	24	47
Indotto o pilotato	215	255	470	1	1	2
Indotto con amniorexis	92	90	182	2	1	3
Con ventosa	112	101	213	-	-	-
Con forcipe	29	24	53	-	-	-
Con taglio cesareo	1.428	1.266	2.694	3	4	7
Con altri interventi	-	3	3	-	1	1
Non indicato	26	14	40	-	-	-
<b>Totale</b>	<b>7.714</b>	<b>7.372</b>	<b>15.086</b>	<b>29</b>	<b>31</b>	<b>60</b>
<b>20 – 24</b>						
Parto spontaneo	36.029	34.500	70.529	149	145	294
Indotto o pilotato	1.702	1.606	3.308	15	11	26
Indotto con amniorexis	600	517	1.117	5	7	12
Con ventosa	965	644	1.609	3	1	4
Con forcipe	175	115	290	1	-	1
Con taglio cesareo	10.913	9.855	20.768	34	49	83
Con altri interventi	32	20	52	-	1	1
Non indicato	187	154	341	-	1	1
<b>Totale</b>	<b>50.603</b>	<b>47.411</b>	<b>98.014</b>	<b>207</b>	<b>215</b>	<b>422</b>
<b>25 – 29</b>						
Parto spontaneo	73.945	70.593	144.538	312	272	584
Indotto o pilotato	3.703	3.549	7.252	31	29	60
Indotto con amniorexis	1.226	1.245	2.471	9	3	12
Con ventosa	2.051	1.445	3.496	3	1	4
Con forcipe	386	255	641	1	1	2
Con taglio cesareo	24.841	22.000	46.841	127	86	213
Con altri interventi	58	56	114	-	3	3
Non indicato	398	351	749	-	-	-
<b>Totale</b>	<b>106.608</b>	<b>99.494</b>	<b>206.102</b>	<b>483</b>	<b>395</b>	<b>878</b>
<b>30 – 34</b>						
Parto spontaneo	54.366	52.425	106.791	210	222	432
Indotto o pilotato	2.688	2.530	5.218	25	22	47
Indotto con amniorexis	961	960	1.921	3	2	5
Con ventosa	1.351	987	2.338	2	3	5
Con forcipe	268	183	451	-	1	1
Con taglio cesareo	21.004	19.279	40.283	115	95	210
Con altri interventi	60	48	108	2	1	3
Non indicato	266	262	528	-	1	1
<b>Totale</b>	<b>80.964</b>	<b>76.674</b>	<b>157.638</b>	<b>357</b>	<b>347</b>	<b>704</b>
<b>35 – 39</b>						
Parto spontaneo	19.240	18.388	37.628	138	118	256
Indotto o pilotato	911	876	1.787	8	20	28
Indotto con amniorexis	353	328	681	3	3	6
Con ventosa	438	289	727	1	-	1
Con forcipe	86	65	151	1	1	2
Con taglio cesareo	9.550	8.603	18.153	46	44	90
Con altri interventi	18	14	32	-	-	-
Non indicato	125	93	218	-	-	-
<b>Totale</b>	<b>30.721</b>	<b>28.756</b>	<b>99.377</b>	<b>197</b>	<b>186</b>	<b>383</b>

Tavola 2.6 segue - Nati per vitalità, sesso, classe di età della madre e tipo di parto - Anno 1993

TIPO DI PARTO	NATI VIVI			NATI MORTI		
	M	F	MF	M	F	MF
40 - 44						
Parto spontaneo	3.140	2.991	6.131	42	28	70
Indotto o pilotato	154	139	293	2	3	5
Indotto con amniorexis	56	40	96	1	-	1
Con ventosa	74	36	110	-	-	-
Con forcipe	8	9	17	-	-	-
Con taglio cesareo	2.029	1.862	3.891	11	20	31
Con altri interventi	3	4	7	-	-	-
Non indicato	20	19	39	-	-	-
<b>Totale</b>	<b>5.484</b>	<b>5.100</b>	<b>10.584</b>	<b>56</b>	<b>51</b>	<b>107</b>
45 - 49						
Parto spontaneo	159	125	284	5	1	6
Indotto o pilotato	7	5	12	-	-	-
Indotto con amniorexis	-	4	4	-	-	-
Con ventosa	2	1	3	-	-	-
Con forcipe	1	-	1	-	-	-
Con taglio cesareo	116	96	212	1	-	1
Con altri interventi	-	-	-	-	-	-
Non indicato	2	-	2	-	-	-
<b>Totale</b>	<b>287</b>	<b>231</b>	<b>518</b>	<b>6</b>	<b>1</b>	<b>7</b>
50 E PIÙ						
Parto spontaneo	7	6	13	-	-	-
Indotto o pilotato	-	-	-	-	-	-
Indotto con amniorexis	-	-	-	-	-	-
Con ventosa	-	1	1	-	-	-
Con forcipe	-	-	-	-	-	-
Con taglio cesareo	5	4	9	-	-	-
Con altri interventi	-	-	-	-	-	-
Non indicato	-	-	-	-	-	-
<b>Totale</b>	<b>12</b>	<b>11</b>	<b>23</b>	<b>-</b>	<b>-</b>	<b>-</b>
NON INDICATA (a)						
Parto spontaneo	785	739	1.524	13	6	19
Indotto o pilotato	28	19	47	-	1	1
Indotto con amniorexis	9	6	15	1	-	1
Con ventosa	16	7	23	-	-	-
Con forcipe	-	2	2	-	-	-
Con taglio cesareo	259	221	480	6	8	14
Con altri interventi	2	2	4	-	-	-
Non indicato	22	10	32	-	-	-
<b>Totale</b>	<b>1.121</b>	<b>1.006</b>	<b>2.127</b>	<b>20</b>	<b>15</b>	<b>35</b>
TOTALE						
Parto spontaneo	193.488	185.390	378.878	892	816	1.708
Indotto o pilotato	9.408	8.979	18.387	82	87	169
Indotto con amniorexis	3.297	3.190	6.487	24	16	40
Con ventosa	5.009	3.512	8.521	9	5	14
Con forcipe	953	653	1.606	3	3	6
Con taglio cesareo	70.149	63.187	133.336	343	306	649
Con altri interventi	173	147	320	2	6	8
Non indicato	1.046	903	1.949	-	2	2
<b>Totale</b>	<b>283.523</b>	<b>265.961</b>	<b>549.484</b>	<b>1.355</b>	<b>1.241</b>	<b>2.596</b>

(a) Cfr. nota (a) a pag. 13.



**Tavola 2.7 – Nati per sesso, vitalità e mese di nascita – Anno 1993**

MESE DI NASCITA	MASCHI			FEMMINE			TOTALE		
	Nati vivi	Nati morti	Totale	Nate vive	Nate morte	Totale	Nati vivi	Nati morti	Totale
Gennaio	23.619	116	23.735	22.085	84	22.169	45.704	200	45.904
Febbraio	20.383	85	20.468	19.195	106	19.301	39.578	191	39.769
Marzo	23.508	93	23.601	22.028	92	22.120	45.536	185	45.721
Aprile	22.755	86	22.841	21.187	67	21.254	43.942	153	44.095
Maggio	23.494	104	23.598	21.971	114	22.085	45.465	218	45.683
Giugno	23.853	114	23.967	22.362	115	22.477	46.215	229	46.444
Luglio	26.974	152	27.126	25.310	110	25.420	52.284	262	52.546
Agosto	24.868	133	25.001	23.402	127	23.529	48.270	260	48.530
Settembre	24.675	127	24.802	23.132	106	23.238	47.807	233	48.040
Ottobre	24.388	146	24.534	22.965	110	23.075	47.353	256	47.609
Novembre	22.325	98	22.423	21.005	97	21.102	43.330	195	43.525
Dicembre	22.681	101	22.782	21.319	113	21.432	44.000	214	44.214
<b>Totale</b>	<b>283.523</b>	<b>1.355</b>	<b>284.878</b>	<b>265.961</b>	<b>1.241</b>	<b>267.202</b>	<b>549.484</b>	<b>2.596</b>	<b>552.080</b>

Tavola 2.8 – Nati vivi legittimi per classe di età della madre, sesso ed età del padre – Anno 1993

ETÀ DEL PADRE	CLASSE DI ETÀ DELLA MADRE										TOTALE
	Meno di 15 anni	15 - 17	18 - 19	20 - 24	25 - 29	30 - 34	35 - 39	40 - 44	45 - 49	50 e più	
MASCHI E FEMMINE											
Meno di 16 anni	-	-	-	-	-	-	-	-	-	-	-
16	-	1	1	2	-	-	-	-	-	-	4
17	-	7	7	2	1	-	-	-	-	-	17
18	-	34	141	86	10	-	1	-	-	-	272
19	-	89	409	310	27	1	1	-	-	-	837
16 - 19	-	131	558	400	38	1	2	-	-	-	1.130
20	-	103	695	724	80	13	1	-	-	-	1.616
21	-	131	995	1.620	191	26	2	-	-	-	2.965
22	-	114	1.150	3.189	461	62	13	1	-	-	4.990
23	-	71	1.093	5.249	1.018	114	23	1	-	-	7.569
24	-	56	1.031	7.885	2.312	283	34	6	-	-	11.607
20 - 24	-	475	4.964	18.667	4.062	498	73	8	-	-	28.747
25	-	57	877	10.127	4.919	532	54	3	-	-	16.569
26	-	26	640	11.530	9.549	984	87	17	1	-	22.834
27	-	18	460	11.590	15.365	1.720	161	11	-	-	29.325
28	-	7	350	10.407	21.552	3.013	266	18	-	-	35.613
29	-	5	230	8.087	25.257	5.101	398	24	-	-	39.102
25 - 29	-	113	2.557	51.741	76.642	11.350	966	73	1	-	143.443
30	-	7	168	5.833	25.004	8.548	529	45	-	-	40.134
31	-	5	100	4.179	22.609	12.040	776	56	2	-	39.767
32	-	8	75	2.891	18.727	15.237	1.195	81	-	-	38.214
33	-	-	75	1.910	14.723	17.041	1.649	110	1	-	35.509
34	-	-	41	1.271	10.613	17.139	2.576	145	1	-	31.786
30 - 34	-	20	459	16.084	91.676	70.005	6.725	437	4	-	185.410
35	-	1	25	917	7.565	15.665	3.451	175	6	-	27.805
36	-	-	28	680	5.219	13.205	4.590	190	1	-	23.913
37	-	1	15	428	3.595	10.689	5.409	249	1	-	20.387
38	-	-	14	326	2.500	8.143	5.741	358	10	-	17.092
39	-	-	7	202	1.607	5.627	5.422	466	11	-	13.342
35 - 39	-	2	89	2.553	20.486	53.329	24.613	1.438	29	-	102.539
40	-	-	7	140	1.096	4.037	4.883	630	6	-	10.799
41	-	-	2	96	700	2.923	4.094	788	9	-	8.612
42	-	-	4	77	533	2.044	3.374	898	12	-	6.942
43	-	-	4	82	377	1.459	2.638	930	18	-	5.508
44	-	-	3	39	282	961	1.974	958	31	-	4.248
40 - 44	-	-	20	434	2.988	11.424	16.963	4.204	76	-	36.109
45	-	-	2	39	230	702	1.478	807	37	-	3.295
46	-	1	1	27	120	489	1.033	630	28	-	2.329
47	-	-	-	24	97	336	640	464	42	-	1.603
48	-	-	-	9	62	166	388	348	25	-	998
49	-	-	-	8	56	161	309	269	30	-	833
45 - 49	-	1	3	107	565	1.854	3.848	2.518	162	-	9.058
50	-	-	-	9	39	114	229	182	30	-	603
51	-	-	-	4	33	91	180	147	18	-	473
52	-	-	-	11	27	73	143	126	13	-	393
53	-	-	1	9	26	67	124	74	15	1	317
54	-	-	-	8	13	42	77	56	23	-	219
50 - 54	-	-	1	41	138	387	753	585	99	1	2.005
55	-	1	2	3	12	32	59	42	12	-	163
56	-	-	-	8	19	20	32	23	10	2	114
57	-	-	1	6	13	14	22	20	1	-	77
58	-	-	-	-	13	14	12	13	3	-	55
59	-	-	-	4	11	14	12	14	3	2	60
55 - 59	-	1	3	21	68	94	137	112	29	4	469
60	-	-	-	2	2	5	8	9	3	-	29
61	-	-	-	1	-	4	5	1	2	-	13
62	-	-	-	-	2	5	3	3	-	-	13
63	-	-	-	1	-	6	1	9	-	-	17
64	-	-	-	-	-	2	2	-	-	-	4
60 - 64	-	-	-	4	4	22	19	22	5	-	76
65 e più	-	-	5	5	11	6	8	6	-	-	41
<b>Totale</b>	-	<b>743</b>	<b>8.659</b>	<b>90.057</b>	<b>196.678</b>	<b>148.970</b>	<b>54.107</b>	<b>9.403</b>	<b>405</b>	<b>5</b>	<b>509.027</b>

Tavola 2.8 segue - Nati vivi legittimi per classe di età della madre, sesso ed età del padre - Anno 1993

ETÀ DEL PADRE	CLASSE DI ETÀ DELLA MADRE										TOTALE
	Meno di 15 anni	15 - 17	18 - 19	20 - 24	25 - 29	30 - 34	35 - 39	40 - 44	45 - 49	50 e più	
MASCHI											
Meno di 16 anni	-	-	-	-	-	-	-	-	-	-	-
16	-	-	-	-	-	-	-	-	-	-	-
17	-	4	4	-	-	-	-	-	-	-	8
18	-	20	81	48	2	-	-	-	-	-	151
19	-	48	200	168	15	1	1	-	-	-	433
16 - 19	-	72	285	216	17	1	1	-	-	-	592
20	-	49	372	400	37	8	1	-	-	-	867
21	-	58	518	838	96	7	2	-	-	-	1.519
22	-	54	606	1.643	230	37	8	1	-	-	2.579
23	-	36	578	2.735	534	56	18	-	-	-	3.957
24	-	32	529	4.063	1.191	148	15	3	-	-	5.981
20 - 24	-	229	2.603	9.679	2.088	256	44	4	-	-	14.903
25	-	28	454	5.238	2.589	270	30	-	-	-	8.609
26	-	11	315	5.968	5.100	508	47	8	-	-	11.957
27	-	9	234	6.067	7.992	851	75	5	-	-	15.233
28	-	2	169	5.360	11.206	1.509	124	8	-	-	18.378
29	-	1	106	4.097	13.278	2.646	209	10	-	-	20.347
25 - 29	-	51	1.278	26.730	40.165	5.784	485	31	-	-	74.524
30	-	3	78	2.990	12.825	4.419	282	20	-	-	20.617
31	-	2	59	2.143	11.701	6.214	398	29	1	-	20.547
32	-	7	38	1.522	9.588	7.886	653	38	-	-	19.732
33	-	-	31	1.000	7.542	8.688	849	59	-	-	18.169
34	-	-	21	655	5.366	8.884	1.336	79	1	-	16.342
30 - 34	-	12	227	8.310	47.022	36.091	3.518	225	2	-	95.407
35	-	1	12	473	3.920	7.995	1.759	93	3	-	14.256
36	-	-	12	335	2.687	6.745	2.344	116	-	-	12.239
37	-	-	7	225	1.880	5.530	2.801	121	-	-	10.564
38	-	-	11	180	1.230	4.182	2.905	185	8	-	8.701
39	-	-	3	108	844	2.847	2.756	223	5	-	6.786
35 - 39	-	1	45	1.321	10.561	27.299	12.565	738	16	-	52.546
40	-	-	2	75	594	2.099	2.596	326	4	-	5.696
41	-	-	1	54	364	1.492	2.097	380	2	-	4.390
42	-	-	3	38	271	1.085	1.771	472	6	-	3.646
43	-	-	2	40	196	743	1.354	486	8	-	2.829
44	-	-	-	19	148	476	1.033	488	16	-	2.180
40 - 44	-	-	8	226	1.573	5.895	8.851	2.152	36	-	18.741
45	-	-	1	17	126	343	766	427	20	-	1.700
46	-	-	1	12	56	249	511	349	18	-	1.196
47	-	-	-	11	45	174	347	249	28	-	854
48	-	-	-	4	30	81	199	174	14	-	502
49	-	-	-	4	21	77	171	136	16	-	425
45 - 49	-	-	2	48	278	924	1.994	1.335	96	-	4.677
50	-	-	-	4	22	56	121	92	18	-	313
51	-	-	-	1	13	58	95	72	7	-	246
52	-	-	-	8	12	30	72	71	9	-	202
53	-	-	-	5	16	28	74	36	9	1	169
54	-	-	-	4	8	21	40	30	14	-	117
50 - 54	-	-	-	22	71	193	402	301	57	1	1.047
55	-	-	-	2	8	14	29	27	8	-	88
56	-	-	-	3	12	8	23	13	9	2	70
57	-	-	-	4	6	12	12	11	-	-	45
58	-	-	-	-	7	8	9	11	1	-	36
59	-	-	-	2	6	6	6	6	2	1	29
55 - 59	-	-	-	11	39	48	79	68	20	3	268
60	-	-	-	1	-	1	5	3	-	-	10
61	-	-	-	1	-	3	1	1	-	-	6
62	-	-	-	-	1	1	2	1	-	-	5
63	-	-	-	-	-	4	1	8	-	-	13
64	-	-	-	-	-	2	1	-	-	-	3
60 - 64	-	-	-	2	1	11	10	13	-	-	37
65 e più	-	-	3	2	3	3	2	1	-	-	14
<b>Totale</b>	-	<b>365</b>	<b>4.451</b>	<b>46.567</b>	<b>101.818</b>	<b>76.505</b>	<b>27.951</b>	<b>4.868</b>	<b>227</b>	<b>4</b>	<b>262.756</b>

Tavola 2.8 segue - Nati vivi legittimi per classe di età della madre, sesso ed età del padre - Anno 1993

ETÀ DEL PADRE	CLASSE DI ETÀ DELLA MADRE										TOTALE
	Meno di 15 anni	15 - 17	18 - 19	20 - 24	25 - 29	30 - 34	35 - 39	40 - 44	45 - 49	50 e più	
<b>FEMMINE</b>											
Meno di 16 anni	-	-	-	-	-	-	-	-	-	-	-
16	-	1	1	2	-	-	-	-	-	-	4
17	-	3	3	2	1	-	-	-	-	-	9
18	-	14	60	38	8	-	1	-	-	-	121
19	-	41	209	142	12	-	-	-	-	-	404
16 - 19	-	59	273	184	21	-	1	-	-	-	538
20	-	54	323	324	43	5	-	-	-	-	749
21	-	73	477	782	95	19	-	-	-	-	1.446
22	-	60	544	1.546	231	25	5	-	-	-	2.411
23	-	35	515	2.514	484	58	5	1	-	-	3.612
24	-	24	502	3.822	1.121	135	19	3	-	-	5.626
20 - 24	-	246	2.361	8.988	1.974	242	29	4	-	-	13.844
25	-	29	423	4.889	2.330	262	24	3	-	-	7.960
26	-	15	325	5.562	4.449	476	40	9	1	-	10.877
27	-	9	226	5.523	7.373	869	86	6	-	-	14.092
28	-	5	181	5.047	10.348	1.504	142	10	-	-	17.235
29	-	4	124	3.990	11.979	2.455	189	14	-	-	18.755
25 - 29	-	62	1.279	25.011	36.477	5.566	481	42	1	-	68.919
30	-	4	90	-2.843	12.179	4.129	247	25	-	-	19.517
31	-	3	41	2.036	10.908	5.826	378	27	1	-	19.220
32	-	1	37	1.369	9.139	7.351	542	43	-	-	18.482
33	-	-	44	910	7.181	8.353	800	51	1	-	17.340
34	-	-	20	616	5.247	8.255	1.240	66	-	-	15.444
30 - 34	-	8	232	7.774	44.654	33.914	3.207	212	2	-	90.003
35	-	-	13	444	3.645	7.670	1.692	82	3	-	13.549
36	-	-	16	345	2.532	6.460	2.246	74	1	-	11.674
37	-	1	8	203	1.715	5.159	2.608	128	1	-	9.823
38	-	-	3	146	1.270	3.961	2.836	173	2	-	8.391
39	-	-	4	94	763	2.780	2.666	243	6	-	6.556
35 - 39	-	1	44	1.232	9.925	26.030	12.048	700	13	-	49.993
40	-	-	5	65	502	1.938	2.287	304	2	-	5.103
41	-	-	1	42	336	1.431	1.997	408	7	-	4.222
42	-	-	1	39	262	959	1.603	426	6	-	3.296
43	-	-	2	42	181	716	1.284	444	10	-	2.679
44	-	-	3	20	134	485	941	470	15	-	2.068
40 - 44	-	-	12	208	1.415	5.529	8.112	2.052	40	-	17.368
45	-	-	1	22	104	359	712	380	17	-	1.595
46	-	1	-	15	64	240	522	281	10	-	1.133
47	-	-	-	13	52	162	293	215	14	-	749
48	-	-	-	5	32	85	189	174	11	-	496
49	-	-	-	4	35	84	138	133	14	-	408
45 - 49	-	1	1	59	287	930	1.854	1.183	66	-	4.381
50	-	-	-	5	17	58	108	90	12	-	290
51	-	-	-	3	20	33	85	75	11	-	227
52	-	-	-	3	15	43	71	55	4	-	191
53	-	-	1	4	10	39	50	38	6	-	148
54	-	-	-	4	5	21	37	26	9	-	102
50 - 54	-	-	1	19	67	194	351	284	42	-	958
55	-	1	2	1	4	18	30	15	4	-	75
56	-	-	-	5	7	12	9	10	1	-	44
57	-	-	1	2	7	2	10	9	1	-	32
58	-	-	-	-	6	6	3	2	2	-	19
59	-	-	-	2	5	8	6	8	1	1	31
55 - 59	-	1	3	10	29	46	58	44	9	1	201
60	-	-	-	1	2	4	3	6	3	-	19
61	-	-	-	-	-	1	4	-	2	-	7
62	-	-	-	-	1	4	1	2	-	-	8
63	-	-	-	1	-	2	-	1	-	-	4
64	-	-	-	-	-	-	1	-	-	-	1
60 - 64	-	-	-	2	3	11	9	9	5	-	39
65 e più	-	-	2	3	8	3	6	5	-	-	27
<b>Totale</b>	-	<b>378</b>	<b>4.208</b>	<b>43.490</b>	<b>94.860</b>	<b>72.465</b>	<b>26.156</b>	<b>4.535</b>	<b>178</b>	<b>1</b>	<b>246.271</b>

**Tavola 2.9 – Nati legittimi per ordine di nascita, classe di età della madre, settore di attività economica e posizione nella professione o condizione non professionale del padre (a) – Anno 1993**

SETTORI ATTIV. ECONOM. E POSIZ. NELLA PROFES. DEL PADRE	ORDINI DI NASCITA						TOTALE
	1°	2°	3°	4°	5°	6° e più	
<b>MENO DI 20 ANNI</b>							
<b>AGRICOLTURA</b>							
1. Imprenditori e liberi professionisti	4	1	-	-	-	-	5
2. Dirigenti e impiegati	1	-	-	-	-	-	1
3. Lavoratori in proprio e coadiuvanti	162	9	-	-	-	-	171
4. Lavoratori dipendenti	503	30	4	-	-	-	537
<b>Totale</b>	<b>670</b>	<b>40</b>	<b>4</b>	<b>-</b>	<b>-</b>	<b>-</b>	<b>714</b>
<b>INDUSTRIA</b>							
1. Imprenditori e liberi professionisti	17	-	-	-	-	-	17
2. Dirigenti e impiegati	41	1	-	-	-	-	42
3. Lavoratori in proprio e coadiuvanti	227	6	3	-	-	-	236
4. Lavoratori dipendenti	1.865	95	4	1	-	-	1.965
<b>Totale</b>	<b>2.150</b>	<b>102</b>	<b>7</b>	<b>1</b>	<b>-</b>	<b>-</b>	<b>2.260</b>
<b>ALTRE ATTIVITÀ</b>							
1. Imprenditori e liberi professionisti	78	5	-	-	-	-	83
2. Dirigenti e impiegati	303	5	-	-	-	-	308
3. Lavoratori in proprio e coadiuvanti	1.155	79	2	-	-	-	1.236
4. Lavoratori dipendenti	3.684	232	8	-	-	-	3.924
<b>Totale</b>	<b>5.220</b>	<b>321</b>	<b>10</b>	<b>-</b>	<b>-</b>	<b>-</b>	<b>5.551</b>
<b>TOTALE ATTIVITÀ</b>							
1. Imprenditori e liberi professionisti	99	6	-	-	-	-	105
2. Dirigenti e impiegati	345	6	-	-	-	-	351
3. Lavoratori in proprio e coadiuvanti	1.544	94	5	-	-	-	1.643
4. Lavoratori dipendenti	6.052	357	16	1	-	-	6.426
<b>Totale</b>	<b>8.040</b>	<b>463</b>	<b>21</b>	<b>1</b>	<b>-</b>	<b>-</b>	<b>8.525</b>
<b>Condizione non professionale</b>	<b>867</b>	<b>44</b>	<b>1</b>	<b>-</b>	<b>-</b>	<b>-</b>	<b>912</b>
<b>Totale generale</b>	<b>8.907</b>	<b>507</b>	<b>22</b>	<b>1</b>	<b>-</b>	<b>-</b>	<b>9.437</b>
<b>20 - 24</b>							
<b>AGRICOLTURA</b>							
1. Imprenditori e liberi professionisti	72	25	5	-	-	-	102
2. Dirigenti e impiegati	43	7	2	-	-	-	52
3. Lavoratori in proprio e coadiuvanti	1.415	474	46	8	-	-	1.943
4. Lavoratori dipendenti	2.451	1.172	197	27	-	1	3.848
<b>Totale</b>	<b>3.981</b>	<b>1.678</b>	<b>250</b>	<b>35</b>	<b>-</b>	<b>1</b>	<b>5.945</b>
<b>INDUSTRIA</b>							
1. Imprenditori e liberi professionisti	239	62	5	-	1	-	307
2. Dirigenti e impiegati	950	153	13	-	-	-	1.116
3. Lavoratori in proprio e coadiuvanti	2.005	639	55	8	-	1	2.708
4. Lavoratori dipendenti	13.576	3.420	414	51	4	-	17.465
<b>Totale</b>	<b>16.770</b>	<b>4.274</b>	<b>487</b>	<b>59</b>	<b>5</b>	<b>1</b>	<b>21.596</b>
<b>ALTRE ATTIVITÀ</b>							
1. Imprenditori e liberi professionisti	1.536	316	35	-	-	-	1.887
2. Dirigenti e impiegati	6.068	1.204	81	4	1	-	7.358
3. Lavoratori in proprio e coadiuvanti	10.656	3.066	307	35	3	1	14.068
4. Lavoratori dipendenti	26.519	7.146	915	89	12	2	34.683
<b>Totale</b>	<b>44.779</b>	<b>11.732</b>	<b>1.338</b>	<b>128</b>	<b>16</b>	<b>3</b>	<b>57.996</b>
<b>TOTALE ATTIVITÀ</b>							
1. Imprenditori e liberi professionisti	1.847	403	45	-	1	-	2.296
2. Dirigenti e impiegati	7.061	1.364	96	4	1	-	8.526
3. Lavoratori in proprio e coadiuvanti	14.076	4.179	408	51	3	2	18.719
4. Lavoratori dipendenti	42.546	11.738	1.526	167	16	3	55.996
<b>Totale</b>	<b>65.530</b>	<b>17.684</b>	<b>2.075</b>	<b>222</b>	<b>21</b>	<b>5</b>	<b>85.537</b>
<b>Condizione non professionale</b>	<b>3.659</b>	<b>1.044</b>	<b>161</b>	<b>19</b>	<b>2</b>	<b>4</b>	<b>4.889</b>
<b>Totale generale</b>	<b>69.189</b>	<b>18.728</b>	<b>2.236</b>	<b>241</b>	<b>23</b>	<b>9</b>	<b>90.426</b>

(a) Cfr. nota (a) a pag. 49.

**Tavola 2.9 segue – Nati legittimi per ordine di nascita, classe di età della madre, settore di attività economica e posizione nella professione o condizione non professionale del padre (a) – Anno 1993**

SETTORI ATTIV. ECONOM. E POSIZ. NELLA PROFES. DEL PADRE	ORDINI DI NASCITA						TOTALE
	1°	2°	3°	4°	5°	6° e più	
25 – 29							
AGRICOLTURA							
1. Imprenditori e liberi professionisti	205	124	17	3	–	–	349
2. Dirigenti e impiegati	106	65	12	1	–	–	184
3. Lavoratori in proprio e coadiuvanti	1.894	1.647	436	67	11	4	4.059
4. Lavoratori dipendenti	1.652	2.067	724	142	29	12	4.626
<b>Totale</b>	<b>3.857</b>	<b>3.903</b>	<b>1.189</b>	<b>213</b>	<b>40</b>	<b>16</b>	<b>9.218</b>
INDUSTRIA							
1. Imprenditori e liberi professionisti	785	384	76	14	–	–	1.259
2. Dirigenti e impiegati	4.587	1.573	125	14	2	–	6.301
3. Lavoratori in proprio e coadiuvanti	2.750	2.030	446	71	5	1	5.303
4. Lavoratori dipendenti	18.746	10.830	1.988	358	70	17	32.009
<b>Totale</b>	<b>26.868</b>	<b>14.817</b>	<b>2.635</b>	<b>457</b>	<b>77</b>	<b>18</b>	<b>44.872</b>
ALTRE ATTIVITÀ							
1. Imprenditori e liberi professionisti	6.306	2.547	325	33	7	1	9.219
2. Dirigenti e impiegati	20.300	9.027	1.134	110	15	3	30.589
3. Lavoratori in proprio e coadiuvanti	18.172	11.692	2.136	306	61	15	32.382
4. Lavoratori dipendenti	36.557	22.864	4.526	733	115	45	64.840
<b>Totale</b>	<b>81.335</b>	<b>46.130</b>	<b>8.121</b>	<b>1.182</b>	<b>198</b>	<b>64</b>	<b>137.030</b>
TOTALE ATTIVITÀ							
1. Imprenditori e liberi professionisti	7.296	3.055	418	50	7	1	10.827
2. Dirigenti e impiegati	24.993	10.665	1.271	125	17	3	37.074
3. Lavoratori in proprio e coadiuvanti	22.816	15.369	3.018	444	77	20	41.744
4. Lavoratori dipendenti	56.955	35.761	7.238	1.233	214	74	101.475
<b>Totale</b>	<b>112.060</b>	<b>64.850</b>	<b>11.945</b>	<b>1.852</b>	<b>315</b>	<b>98</b>	<b>191.120</b>
<b>Condizione non professionale</b>	<b>3.392</b>	<b>2.219</b>	<b>593</b>	<b>116</b>	<b>30</b>	<b>19</b>	<b>6.369</b>
<b>Totale generale</b>	<b>115.452</b>	<b>67.069</b>	<b>12.538</b>	<b>1.968</b>	<b>345</b>	<b>117</b>	<b>197.489</b>
30 – 34							
AGRICOLTURA							
1. Imprenditori e liberi professionisti	137	146	42	5	1	–	331
2. Dirigenti e impiegati	78	91	18	4	–	–	191
3. Lavoratori in proprio e coadiuvanti	758	1.030	619	173	30	24	2.634
4. Lavoratori dipendenti	565	882	777	291	75	34	2.624
<b>Totale</b>	<b>1.538</b>	<b>2.149</b>	<b>1.456</b>	<b>473</b>	<b>106</b>	<b>58</b>	<b>5.780</b>
INDUSTRIA							
1. Imprenditori e liberi professionisti	629	566	137	29	4	–	1.365
2. Dirigenti e impiegati	3.287	2.898	455	55	5	2	6.702
3. Lavoratori in proprio e coadiuvanti	1.076	1.572	696	169	34	10	3.557
4. Lavoratori dipendenti	6.539	8.457	2.856	612	133	82	18.679
<b>Totale</b>	<b>11.531</b>	<b>13.493</b>	<b>4.144</b>	<b>865</b>	<b>176</b>	<b>94</b>	<b>30.303</b>
ALTRE ATTIVITÀ							
1. Imprenditori e liberi professionisti	6.081	5.220	1.129	132	26	11	12.599
2. Dirigenti e impiegati	14.148	13.883	3.154	443	80	35	31.743
3. Lavoratori in proprio e coadiuvanti	8.433	10.328	3.786	722	156	68	23.493
4. Lavoratori dipendenti	15.566	18.015	6.476	1.581	343	139	42.120
<b>Totale</b>	<b>44.228</b>	<b>47.446</b>	<b>14.545</b>	<b>2.878</b>	<b>605</b>	<b>253</b>	<b>109.955</b>
TOTALE ATTIVITÀ							
1. Imprenditori e liberi professionisti	6.847	5.932	1.308	166	31	11	14.295
2. Dirigenti e impiegati	17.513	16.872	3.627	502	85	37	38.636
3. Lavoratori in proprio e coadiuvanti	10.267	12.930	5.101	1.064	220	102	29.684
4. Lavoratori dipendenti	22.670	27.354	10.109	2.484	551	255	63.423
<b>Totale</b>	<b>57.297</b>	<b>63.088</b>	<b>20.145</b>	<b>4.216</b>	<b>887</b>	<b>405</b>	<b>146.038</b>
<b>Condizione non professionale</b>	<b>1.339</b>	<b>1.317</b>	<b>663</b>	<b>184</b>	<b>68</b>	<b>22</b>	<b>3.593</b>
<b>Totale generale</b>	<b>58.636</b>	<b>64.405</b>	<b>20.808</b>	<b>4.400</b>	<b>955</b>	<b>427</b>	<b>149.631</b>

(a) Cfr. nota (a) a pag. 49.

**Tavola 2.9 segue – Nati legittimi per ordine di nascita, classe di età della madre, settore di attività economica e posizione nella professione o condizione non professionale del padre (a) – Anno 1993**

SETTORI ATTIV. ECONOM. E POSIZ. NELLA PROFES. DEL PADRE	ORDINI DI NASCITA						TOTALE
	1°	2°	3°	4°	5°	6° e più	
35 – 39							
AGRICOLTURA							
1. Imprenditori e liberi professionisti	37	51	23	7	3	–	121
2. Dirigenti e impiegati	20	31	13	3	1	1	69
3. Lavoratori in proprio e coadiuvanti	226	342	306	140	45	32	1.091
4. Lavoratori dipendenti	170	199	281	157	71	57	935
<b>Totale</b>	<b>453</b>	<b>623</b>	<b>623</b>	<b>307</b>	<b>120</b>	<b>90</b>	<b>2.216</b>
INDUSTRIA							
1. Imprenditori e liberi professionisti	159	257	131	32	13	5	597
2. Dirigenti e impiegati	782	1.244	398	80	10	6	2.520
3. Lavoratori in proprio e coadiuvanti	240	388	359	138	39	19	1.183
4. Lavoratori dipendenti	1.315	2.209	1.567	516	159	101	5.867
<b>Totale</b>	<b>2.496</b>	<b>4.098</b>	<b>2.455</b>	<b>766</b>	<b>221</b>	<b>131</b>	<b>10.167</b>
ALTRE ATTIVITÀ							
1. Imprenditori e liberi professionisti	1.652	2.394	971	225	56	17	5.315
2. Dirigenti e impiegati	3.805	5.509	2.615	569	134	67	12.699
3. Lavoratori in proprio e coadiuvanti	1.888	3.113	2.210	682	189	98	8.180
4. Lavoratori dipendenti	3.665	5.237	3.700	1.282	383	250	14.517
<b>Totale</b>	<b>11.010</b>	<b>16.253</b>	<b>9.496</b>	<b>2.758</b>	<b>762</b>	<b>432</b>	<b>40.711</b>
TOTALE ATTIVITÀ							
1. Imprenditori e liberi professionisti	1.848	2.702	1.125	264	72	22	6.033
2. Dirigenti e impiegati	4.607	6.784	3.026	652	145	74	15.288
3. Lavoratori in proprio e coadiuvanti	2.354	3.843	2.875	960	273	149	10.454
4. Lavoratori dipendenti	5.150	7.645	5.548	1.955	613	408	21.319
<b>Totale</b>	<b>13.959</b>	<b>20.974</b>	<b>12.574</b>	<b>3.831</b>	<b>1.103</b>	<b>653</b>	<b>53.094</b>
<b>Condizione non professionale</b>	<b>384</b>	<b>404</b>	<b>308</b>	<b>148</b>	<b>58</b>	<b>51</b>	<b>1.353</b>
<b>Totale generale</b>	<b>14.343</b>	<b>21.378</b>	<b>12.882</b>	<b>3.979</b>	<b>1.161</b>	<b>704</b>	<b>54.447</b>
40 – 44							
AGRICOLTURA							
1. Imprenditori e liberi professionisti	6	5	4	–	–	–	15
2. Dirigenti e impiegati	3	5	5	–	1	–	14
3. Lavoratori in proprio e coadiuvanti	59	49	76	56	12	20	272
4. Lavoratori dipendenti	39	38	54	36	22	34	223
<b>Totale</b>	<b>107</b>	<b>97</b>	<b>139</b>	<b>92</b>	<b>35</b>	<b>54</b>	<b>524</b>
INDUSTRIA							
1. Imprenditori e liberi professionisti	26	31	31	16	2	2	108
2. Dirigenti e impiegati	120	131	104	32	9	2	398
3. Lavoratori in proprio e coadiuvanti	36	37	69	42	17	12	213
4. Lavoratori dipendenti	185	289	324	147	57	42	1.044
<b>Totale</b>	<b>367</b>	<b>488</b>	<b>528</b>	<b>237</b>	<b>85</b>	<b>58</b>	<b>1.763</b>
ALTRE ATTIVITÀ							
1. Imprenditori e liberi professionisti	199	266	207	86	27	13	798
2. Dirigenti e impiegati	521	690	563	199	62	36	2.071
3. Lavoratori in proprio e coadiuvanti	276	317	420	210	93	61	1.377
4. Lavoratori dipendenti	557	636	725	374	153	128	2.573
<b>Totale</b>	<b>1.553</b>	<b>1.909</b>	<b>1.915</b>	<b>869</b>	<b>335</b>	<b>238</b>	<b>6.819</b>
TOTALE ATTIVITÀ							
1. Imprenditori e liberi professionisti	231	302	242	102	29	15	921
2. Dirigenti e impiegati	644	826	672	231	72	38	2.483
3. Lavoratori in proprio e coadiuvanti	371	403	565	308	122	93	1.862
4. Lavoratori dipendenti	781	963	1.103	557	232	204	3.840
<b>Totale</b>	<b>2.027</b>	<b>2.494</b>	<b>2.582</b>	<b>1.198</b>	<b>455</b>	<b>350</b>	<b>9.106</b>
<b>Condizione non professionale</b>	<b>103</b>	<b>91</b>	<b>89</b>	<b>55</b>	<b>23</b>	<b>35</b>	<b>396</b>
<b>Totale generale</b>	<b>2.130</b>	<b>2.585</b>	<b>2.671</b>	<b>1.253</b>	<b>478</b>	<b>385</b>	<b>9.502</b>

(a) Cfr. nota (a) a pag. 49.

**Tavola 2.9 segue - Nati legittimi per ordine di nascita, classe di età della madre, settore di attività economica e posizione nella professione o condizione non professionale del padre (a) - Anno 1993**

SETTORI ATTIV. ECONOM. E POSIZ. NELLA PROFES. DEL PADRE	ORDINI DI NASCITA						TOTALE
	1°	2°	3°	4°	5°	6° e più	
<b>45 - 49</b>							
<b>AGRICOLTURA</b>							
1. Imprenditori e liberi professionisti	-	-	-	-	-	-	-
2. Dirigenti e impiegati	-	1	-	-	-	-	1
3. Lavoratori in proprio e coadiuvanti	2	2	4	6	1	4	19
4. Lavoratori dipendenti	3	5	3	3	3	1	18
<b>Totale</b>	<b>5</b>	<b>8</b>	<b>7</b>	<b>9</b>	<b>4</b>	<b>5</b>	<b>38</b>
<b>INDUSTRIA</b>							
1. Imprenditori e liberi professionisti	-	1	1	4	2	-	8
2. Dirigenti e impiegati	8	2	2	2	2	-	16
3. Lavoratori in proprio e coadiuvanti	1	2	4	3	1	2	13
4. Lavoratori dipendenti	7	3	8	6	7	6	37
<b>Totale</b>	<b>16</b>	<b>8</b>	<b>15</b>	<b>15</b>	<b>12</b>	<b>8</b>	<b>74</b>
<b>ALTRE ATTIVITÀ</b>							
1. Imprenditori e liberi professionisti	5	4	9	1	1	2	22
2. Dirigenti e impiegati	26	21	21	7	5	2	82
3. Lavoratori in proprio e coadiuvanti	14	8	22	11	8	5	68
4. Lavoratori dipendenti	22	18	27	22	10	7	106
<b>Totale</b>	<b>67</b>	<b>51</b>	<b>79</b>	<b>41</b>	<b>24</b>	<b>16</b>	<b>278</b>
<b>TOTALE ATTIVITÀ</b>							
1. Imprenditori e liberi professionisti	5	5	10	5	3	2	30
2. Dirigenti e impiegati	34	24	23	9	7	2	99
3. Lavoratori in proprio e coadiuvanti	17	12	30	20	10	11	100
4. Lavoratori dipendenti	32	26	38	31	20	14	161
<b>Totale</b>	<b>88</b>	<b>67</b>	<b>101</b>	<b>65</b>	<b>40</b>	<b>29</b>	<b>390</b>
<b>Condizione non professionale</b>	<b>1</b>	<b>4</b>	<b>1</b>	<b>8</b>	<b>2</b>	<b>6</b>	<b>22</b>
<b>Totale generale</b>	<b>89</b>	<b>71</b>	<b>102</b>	<b>73</b>	<b>42</b>	<b>35</b>	<b>412</b>
<b>50 E PIÙ</b>							
<b>AGRICOLTURA</b>							
1. Imprenditori e liberi professionisti	-	-	-	-	-	-	-
2. Dirigenti e impiegati	-	-	-	-	-	-	-
3. Lavoratori in proprio e coadiuvanti	-	-	-	-	-	-	-
4. Lavoratori dipendenti	-	-	-	-	-	-	-
<b>Totale</b>	<b>-</b>	<b>-</b>	<b>-</b>	<b>-</b>	<b>-</b>	<b>-</b>	<b>-</b>
<b>INDUSTRIA</b>							
1. Imprenditori e liberi professionisti	-	-	-	-	-	-	-
2. Dirigenti e impiegati	-	-	-	-	-	-	-
3. Lavoratori in proprio e coadiuvanti	-	-	-	-	-	-	-
4. Lavoratori dipendenti	-	-	-	-	-	-	-
<b>Totale</b>	<b>-</b>	<b>-</b>	<b>-</b>	<b>-</b>	<b>-</b>	<b>-</b>	<b>-</b>
<b>ALTRE ATTIVITÀ</b>							
1. Imprenditori e liberi professionisti	-	2	-	-	-	-	2
2. Dirigenti e impiegati	-	-	-	-	-	-	-
3. Lavoratori in proprio e coadiuvanti	3	-	-	-	-	-	3
4. Lavoratori dipendenti	-	-	-	-	-	-	-
<b>Totale</b>	<b>3</b>	<b>2</b>	<b>-</b>	<b>-</b>	<b>-</b>	<b>-</b>	<b>5</b>
<b>TOTALE ATTIVITÀ</b>							
1. Imprenditori e liberi professionisti	-	2	-	-	-	-	2
2. Dirigenti e impiegati	-	-	-	-	-	-	-
3. Lavoratori in proprio e coadiuvanti	3	-	-	-	-	-	3
4. Lavoratori dipendenti	-	-	-	-	-	-	-
<b>Totale</b>	<b>3</b>	<b>2</b>	<b>-</b>	<b>-</b>	<b>-</b>	<b>-</b>	<b>5</b>
<b>Condizione non professionale</b>	<b>-</b>	<b>-</b>	<b>-</b>	<b>-</b>	<b>-</b>	<b>-</b>	<b>-</b>
<b>Totale generale</b>	<b>3</b>	<b>2</b>	<b>-</b>	<b>-</b>	<b>-</b>	<b>-</b>	<b>5</b>

(a) Cfr. nota (a) a pag. 49.



**Tavola 2.9 segue - Nati legittimi per ordine di nascita, classe di età della madre, settore di attività economica e posizione nella professione o condizione non professionale del padre (a) - Anno 1993**

SETTORI ATTIV. ECONOM. E POSIZ. NELLA PROFES. DEL PADRE	ORDINI DI NASCITA						TOTALE
	1°	2°	3°	4°	5°	6° e più	
<b>TOTALE</b>							
<b>AGRICOLTURA</b>							
1. Imprenditori e liberi professionisti	461	352	91	15	4	-	923
2. Dirigenti e impiegati	251	200	50	8	2	1	512
3. Lavoratori in proprio e coadiuvanti	4.516	3.553	1.487	450	99	84	10.189
4. Lavoratori dipendenti	5.383	4.393	2.040	656	200	139	12.811
<b>Totale</b>	<b>10.611</b>	<b>8.498</b>	<b>3.668</b>	<b>1.129</b>	<b>305</b>	<b>224</b>	<b>24.435</b>
<b>INDUSTRIA</b>							
1. Imprenditori e liberi professionisti	1.855	1.301	381	95	22	7	3.661
2. Dirigenti e impiegati	9.775	6.002	1.097	183	28	10	17.095
3. Lavoratori in proprio e coadiuvanti	6.335	4.674	1.632	431	96	45	13.213
4. Lavoratori dipendenti	42.233	25.303	7.161	1.691	430	248	77.066
<b>Totale</b>	<b>60.198</b>	<b>37.280</b>	<b>10.271</b>	<b>2.400</b>	<b>576</b>	<b>310</b>	<b>111.035</b>
<b>ALTRE ATTIVITÀ</b>							
1. Imprenditori e liberi professionisti	15.857	10.754	2.676	477	117	44	29.925
2. Dirigenti e impiegati	45.171	30.339	7.568	1.332	297	143	84.850
3. Lavoratori in proprio e coadiuvanti	40.597	28.603	8.883	1.966	510	248	80.807
4. Lavoratori dipendenti	86.570	54.148	16.377	4.081	1.016	571	162.763
<b>Totale</b>	<b>188.195</b>	<b>123.844</b>	<b>35.504</b>	<b>7.856</b>	<b>1.940</b>	<b>1.006</b>	<b>358.345</b>
<b>TOTALE ATTIVITÀ</b>							
1. Imprenditori e liberi professionisti	18.173	12.407	3.148	587	143	51	34.509
2. Dirigenti e impiegati	55.197	36.541	8.715	1.523	327	154	102.457
3. Lavoratori in proprio e coadiuvanti	51.448	36.830	12.002	2.847	705	377	104.209
4. Lavoratori dipendenti	134.186	83.844	25.578	6.428	1.646	958	252.640
<b>Totale</b>	<b>259.004</b>	<b>169.622</b>	<b>49.443</b>	<b>11.385</b>	<b>2.821</b>	<b>1.540</b>	<b>493.815</b>
<b>Condizione non professionale</b>	<b>9.745</b>	<b>5.123</b>	<b>1.816</b>	<b>530</b>	<b>183</b>	<b>137</b>	<b>17.534</b>
<b>Totale generale</b>	<b>268.749</b>	<b>174.745</b>	<b>51.259</b>	<b>11.915</b>	<b>3.004</b>	<b>1.677</b>	<b>511.349</b>

(a) Cfr. nota (a) a pag. 49.

**Tavola 2.10 – Nati vivi legittimi primogeniti per intervallo (in mesi) dalla data dell'attuale matrimonio – Anno 1993**

INTERVALLI (mesi)	Anno di matrimonio	N.	Intervallo (mesi)	Anno di matrimonio	N.	Intervallo (mesi)	Anno di matrimonio	N.	Intervallo (mesi)	Anno di matrimonio	N.
0	1993	1.453	6		<b>6.055</b>	12		<b>8.382</b>	18		<b>5.343</b>
					1993		2.663			1992	2.255
1	1993	1.408	7		<b>2.686</b>	13		<b>7.596</b>	19		<b>5.196</b>
					1992		3.392			1992	8.382
2	1993	1.242	8		752	14		7.150	20		1.396
					1992		1.934			1991	446
3	1993	1.784	9		<b>3.416</b>	15		<b>6.952</b>	21		<b>4.949</b>
					1992		2.882			1992	6.531
4	1993	3.650	10		<b>9.421</b>	16		<b>6.680</b>	22		<b>5.222</b>
					1992		566			1992	5.547
5	1993	2.557	11		<b>8.855</b>	17		<b>5.679</b>	23		<b>4.856</b>
					1992		1.093			1991	1.133
6	1993	4.021	12		<b>10.145</b>	18		<b>6.172</b>	24		<b>4.856</b>
					1992		370			1992	4.022
7	1993	2.402	13		9.775	19		2.150	25		235
					1992		9.287			1991	2.150
8	1993	5.087	14		183	20		5.679	26		4.621
					1992		183			1992	3.133
9	1993	3.805	15		9.104	21		2.546	27		136
					1992		9.104			1991	2.546

## CAPITOLO 3 – DATI TERRITORIALI

**Tavola 3.1 – Quozienti di natalità, natimortalità e di filiazione naturale per provincia dell'evento – Anno 1993**

PROVINCE E REGIONI	QUOZIENTI			PROVINCE E REGIONI	QUOZIENTI		
	di natalità	di nati mortalità	Nati vivi naturali per 1000 nati vivi		di natalità	di nati mortalità	Nati vivi naturali per 1000 nati vivi
Torino	8,2	4,8	103,0	Perugia	8,3	5,3	53,4
Vercelli	6,8	3,6	107,5	Terzi	7,5	4,7	62,0
Novara	6,8	4,7	98,6	<b>Umbria</b>	<b>8,1</b>	<b>5,1</b>	<b>55,6</b>
Cuneo	8,4	3,0	56,6	Pesaro e Urbino	7,0	3,0	54,0
Asti	5,5	5,2	91,2	Ancona	9,1	3,8	58,8
Alessandria	5,9	3,5	82,2	Macerata	8,1	0,4	38,1
<b>Piemonte</b>	<b>7,6</b>	<b>4,3</b>	<b>94,3</b>	Ascoli Piceno	8,5	1,3	30,2
<b>Valle d'Aosta</b>	<b>7,6</b>	<b>2,2</b>	<b>125,1</b>	<b>Marche</b>	<b>8,3</b>	<b>2,3</b>	<b>46,2</b>
Varese	9,4	4,2	69,6	Viterbo	6,3	5,0	63,0
Como	8,8	5,1	61,8	Rieti	6,8	1,0	50,0
Sondrio	9,6	2,9	64,4	Roma	10,2	3,9	102,2
Milano	8,5	4,8	100,1	Latina	11,1	4,8	51,3
Bergamo	9,7	3,6	59,6	Frosinone	9,7	4,0	40,1
Brescia	9,2	3,7	71,0	<b>Lazio</b>	<b>9,9</b>	<b>4,0</b>	<b>88,8</b>
Pavia	7,0	5,2	80,2	L'Aquila	8,9	4,1	35,6
Cremona	7,5	4,1	49,7	Teramo	9,7	4,4	41,1
Mantova	6,1	3,6	82,4	Pescara	9,9	4,5	56,6
<b>Lombardia</b>	<b>8,6</b>	<b>4,4</b>	<b>81,2</b>	Chieti	9,5	6,0	31,6
Bolzano-Bozen	12,0	3,0	175,0	<b>Abruzzo</b>	<b>9,5</b>	<b>4,8</b>	<b>40,7</b>
Trento	9,7	3,8	71,0	Isemia	9,7	1,1	34,6
<b>Trentino-Alto Adige</b>	<b>10,8</b>	<b>3,4</b>	<b>127,9</b>	Campobasso	9,6	8,7	21,9
Verona	9,5	5,3	68,3	<b>Molise</b>	<b>9,6</b>	<b>6,6</b>	<b>25,5</b>
Vicenza	9,9	5,1	50,6	Caserta	14,1	4,1	38,1
Belluno	7,8	3,0	70,8	Benevento	11,5	7,3	33,2
Treviso	9,1	2,8	51,5	Napoli	14,6	5,3	52,4
Venezia	6,6	4,1	66,4	Avellino	11,2	4,4	27,1
Padova	9,1	5,0	55,8	Salerno	12,5	4,5	33,4
Rovigo	6,8	1,8	68,9	<b>Campania</b>	<b>13,7</b>	<b>5,0</b>	<b>44,6</b>
<b>Veneto</b>	<b>8,7</b>	<b>4,3</b>	<b>59,2</b>	Foggia	12,1	4,6	63,0
Pordenone	8,2	6,6	70,1	Bari	12,8	5,4	43,1
Udine	7,3	3,9	97,5	Taranto	11,0	5,1	95,2
Gorizia	5,5	1,3	116,6	Brindisi	12,6	5,6	97,7
Trieste	7,1	7,6	158,9	Lecce	10,1	4,9	59,5
<b>Friuli-Venezia Giulia</b>	<b>7,3</b>	<b>5,2</b>	<b>105,1</b>	<b>Puglia</b>	<b>11,9</b>	<b>5,1</b>	<b>62,3</b>
Imperia	6,5	3,5	121,6	Potenza	9,1	6,5	18,6
Savona	5,0	2,8	128,6	Matera	10,2	1,9	28,3
Genova	7,4	5,6	109,7	<b>Basilicata</b>	<b>9,5</b>	<b>4,8</b>	<b>22,2</b>
La Spezia	5,8	4,5	82,3	Cosenza	10,5	6,2	35,2
<b>Liguria</b>	<b>6,7</b>	<b>4,9</b>	<b>110,4</b>	Catanzaro	11,2	5,4	37,6
Piacenza	6,9	7,0	109,5	Reggio di Calabria	12,2	6,8	25,9
Parma	6,7	4,2	71,8	<b>Calabria</b>	<b>11,2</b>	<b>6,1</b>	<b>33,3</b>
Reggio nell'Emilia	9,3	4,3	109,6	Trapani	11,8	5,9	42,3
Modena	7,3	1,6	98,5	Palermo	14,4	5,2	88,2
Bologna	6,8	7,6	141,3	Messina	11,0	7,3	66,7
Ferrara	6,3	2,6	158,9	Agrigento	9,4	5,5	30,1
Ravenna	6,7	2,1	144,5	Caltanissetta	12,8	4,5	39,7
Forlì	7,9	5,2	112,7	Enna	10,0	7,0	57,7
<b>Emilia-Romagna</b>	<b>7,3</b>	<b>4,6</b>	<b>118,6</b>	Catania	14,3	5,9	128,3
Massa-Carrara	6,7	4,4	80,4	Ragusa	15,0	4,5	43,1
Lucca	8,0	4,6	82,7	Siracusa	10,6	4,9	111,1
Pistoia	5,7	1,3	79,9	<b>Sicilia</b>	<b>12,7</b>	<b>5,6</b>	<b>82,3</b>
Firenze	7,5	4,3	95,4	Sassari	10,2	5,1	72,5
Livorno	6,0	4,9	95,0	Nuoro	9,4	4,3	46,3
Pisa	9,1	3,1	108,8	Oristano	7,3	2,6	64,6
Arezzo	6,8	4,6	58,9	Cagliari	9,6	4,6	94,6
Siena	7,8	2,1	78,7	<b>Sardegna</b>	<b>9,5</b>	<b>4,6</b>	<b>77,9</b>
Grosseto	6,5	3,5	88,4				
<b>Toscana</b>	<b>7,3</b>	<b>3,9</b>	<b>89,3</b>	<b>ITALIA</b>	<b>9,7</b>	<b>4,7</b>	<b>73,6</b>

Tavola 3.2 - Nati per vitalità, sesso, filiazione e provincia dell'evento - Anno 1993

PROVINCE E REGIONI	NATI VIVI								Complesso
	MASCHI				FEMMINE				
	Legittimi	NATURALI		Totale	Legittime	NATURALI		Totale	
	Riconosciuti	Non riconosciuti			Riconosciute	Non riconosciute			
Torino	8.318	968	7	9.293	8.030	895	8	8.933	18.226
Vercelli	1.179	131	1	1.311	1.072	138	1	1.211	2.522
Novara	1.604	169	2	1.775	1.458	163	1	1.622	3.397
Cuneo	2.219	140	1	2.360	2.114	118	1	2.233	4.593
Asti	553	63	-	616	493	41	1	535	1.151
Alessandria	1.209	109	-	1.318	1.147	99	3	1.249	2.567
<b>Piemonte</b>	<b>15.082</b>	<b>1.580</b>	<b>11</b>	<b>16.673</b>	<b>14.314</b>	<b>1.454</b>	<b>15</b>	<b>15.783</b>	<b>32.456</b>
Valle d'Aosta	408	44	-	452	368	67	-	435	887
Varese	3.596	266	4	3.866	3.380	250	2	3.632	7.498
Como	3.413	207	4	3.624	3.203	224	1	3.428	7.052
Sondrio	803	70	-	873	781	38	1	820	1.693
Milano	15.336	1.733	14	17.083	14.607	1.566	16	16.189	33.272
Bergamo	4.440	293	3	4.736	4.166	247	2	4.415	9.151
Brescia	4.647	358	5	5.010	4.304	319	2	4.625	9.635
Pavia	1.648	130	2	1.780	1.516	142	2	1.660	3.440
Cremona	1.183	52	-	1.235	1.152	69	1	1.222	2.457
Mantova	1.067	95	1	1.163	992	89	-	1.081	2.244
<b>Lombardia</b>	<b>36.133</b>	<b>3.204</b>	<b>33</b>	<b>39.370</b>	<b>34.101</b>	<b>2.944</b>	<b>27</b>	<b>37.072</b>	<b>76.442</b>
Bozano-Bozen	2.226	461	3	2.690	2.162	460	7	2.629	5.319
Trento	2.086	149	4	2.239	2.008	159	1	2.168	4.407
<b>Trentino-Alto Adige</b>	<b>4.312</b>	<b>610</b>	<b>7</b>	<b>4.929</b>	<b>4.170</b>	<b>619</b>	<b>8</b>	<b>4.797</b>	<b>9.726</b>
Verona	3.577	256	1	3.834	3.423	255	1	3.679	7.513
Vicenza	3.598	163	1	3.762	3.463	210	2	3.675	7.437
Belluno	788	58	-	846	748	59	-	807	1.653
Treviso	3.350	185	3	3.538	3.132	163	1	3.296	6.834
Venezia	2.562	186	-	2.748	2.472	171	1	2.644	5.392
Padova	3.609	210	5	3.824	3.479	201	3	3.683	7.507
Rovigo	841	62	-	903	713	51	2	766	1.669
<b>Veneto</b>	<b>18.325</b>	<b>1.120</b>	<b>10</b>	<b>19.455</b>	<b>17.430</b>	<b>1.110</b>	<b>10</b>	<b>18.550</b>	<b>38.005</b>
Pordenone	1.071	77	2	1.150	1.013	78	-	1.091	2.241
Udine	1.772	206	-	1.978	1.652	164	-	1.816	3.794
Gorizia	339	43	1	383	335	45	-	380	763
Trieste	812	150	2	964	723	138	-	861	1.825
<b>Friuli-Venezia Giulia</b>	<b>3.994</b>	<b>476</b>	<b>5</b>	<b>4.475</b>	<b>3.723</b>	<b>425</b>	<b>-</b>	<b>4.148</b>	<b>8.623</b>
Imperia	651	90	1	742	584	78	2	664	1.406
Savona	634	91	1	726	613	92	-	705	1.431
Genova	3.155	380	6	3.541	3.003	370	3	3.376	6.917
La Spezia	640	63	-	703	565	45	-	610	1.313
<b>Liguria</b>	<b>5.080</b>	<b>624</b>	<b>8</b>	<b>5.712</b>	<b>4.765</b>	<b>585</b>	<b>5</b>	<b>5.355</b>	<b>11.067</b>
Piacenza	843	117	2	962	792	82	-	874	1.836
Parma	1.253	93	1	1.347	1.179	94	-	1.273	2.620
Reggio nell'Emilia	1.852	213	4	2.069	1.658	215	-	1.873	3.942
Modena	2.116	225	3	2.344	1.883	205	4	2.092	4.436
Bologna	2.705	458	3	3.166	2.568	400	7	2.975	6.141
Ferrara	988	193	-	1.181	917	167	-	1.084	2.265
Ravenna	1.039	184	1	1.224	962	152	1	1.115	2.339
Forlì	2.237	267	1	2.505	2.038	275	-	2.313	4.818
<b>Emilia-Romagna</b>	<b>13.033</b>	<b>1.750</b>	<b>15</b>	<b>14.798</b>	<b>11.997</b>	<b>1.590</b>	<b>12</b>	<b>13.599</b>	<b>28.397</b>
Massa-Carrara	659	50	-	709	576	58	-	634	1.343
Lucca	1.394	133	-	1.527	1.358	115	-	1.473	3.000
Pistoia	703	51	1	755	678	68	-	746	1.501
Firenze	4.153	442	7	4.602	3.863	387	9	4.259	8.861
Livorno	930	97	3	1.030	890	91	-	981	2.011
Pisa	1.607	195	-	1.802	1.497	183	1	1.681	3.483
Arezzo	1.070	63	-	1.133	945	62	1	1.008	2.141
Siena	937	81	-	1.018	854	71	1	926	1.944
Grosseto	663	61	1	725	626	63	-	689	1.414
<b>Toscana</b>	<b>12.116</b>	<b>1.173</b>	<b>12</b>	<b>13.301</b>	<b>11.287</b>	<b>1.098</b>	<b>12</b>	<b>12.397</b>	<b>25.698</b>

Tavola 3.2 segue - Nati per vitalità, sesso, filiazione e provincia dell'evento - Anno 1993

PROVINCE E REGIONI	NATI VIVI								Complesso
	MASCHI				FEMMINE				
	NATURALI			Totale	NATURALI			Totale	
	Legittimi	Riconosciuti	Non riconosciuti		Legittime	Riconosciute	Non riconosciute		
Perugia	2.445	142	-	2.587	2.213	120	1	2.334	4.921
Terni	790	51	2	843	783	51	-	834	1.677
<b>Umbria</b>	<b>3.235</b>	<b>193</b>	<b>2</b>	<b>3.430</b>	<b>2.996</b>	<b>171</b>	<b>1</b>	<b>3.168</b>	<b>6.598</b>
Pesaro e Urbino	1.148	55	1	1.204	1.076	70	1	1.147	2.351
Ancona	1.937	117	2	2.056	1.811	115	-	1.926	3.982
Macerata	1.204	50	1	1.255	1.119	40	1	1.160	2.415
Ascoli Piceno	1.570	47	2	1.619	1.416	44	-	1.460	3.079
<b>Marche</b>	<b>5.859</b>	<b>269</b>	<b>6</b>	<b>6.134</b>	<b>5.422</b>	<b>269</b>	<b>2</b>	<b>5.693</b>	<b>11.827</b>
Viterbo	865	57	1	923	802	54	-	856	1.779
Rieti	464	18	1	483	486	31	-	517	1.000
Roma	17.659	1.977	14	19.650	16.619	1.898	15	18.532	38.182
Latina	2.647	142	2	2.791	2.438	129	2	2.569	5.360
Frosinone	2.351	95	-	2.446	2.144	92	1	2.237	4.683
<b>Lazio</b>	<b>23.986</b>	<b>2.289</b>	<b>18</b>	<b>26.293</b>	<b>22.489</b>	<b>2.204</b>	<b>18</b>	<b>24.711</b>	<b>51.004</b>
L'Aquila	1.360	47	3	1.410	1.210	45	-	1.255	2.665
Teramo	1.336	59	-	1.395	1.277	52	1	1.330	2.725
Pescara	1.447	72	2	1.521	1.270	89	-	1.359	2.880
Chieti	1.841	62	1	1.904	1.685	51	1	1.737	3.641
<b>Abruzzo</b>	<b>5.984</b>	<b>240</b>	<b>6</b>	<b>6.230</b>	<b>5.442</b>	<b>237</b>	<b>2</b>	<b>5.681</b>	<b>11.911</b>
Isernia	440	16	-	456	425	15	-	440	896
Campobasso	1.172	24	2	1.198	1.057	24	-	1.081	2.279
<b>Molise</b>	<b>1.612</b>	<b>40</b>	<b>2</b>	<b>1.654</b>	<b>1.482</b>	<b>39</b>	<b>-</b>	<b>1.521</b>	<b>3.175</b>
Caserta	5.789	234	1	6.024	5.385	206	1	5.592	11.616
Benevento	1.671	54	1	1.726	1.595	57	-	1.652	3.378
Napoli	21.729	1.178	8	22.915	20.378	1.135	9	21.522	44.437
Avellino	2.526	73	3	2.602	2.276	57	1	2.334	4.936
Salerno	6.727	216	3	6.946	6.237	226	3	6.466	13.412
<b>Campania</b>	<b>38.442</b>	<b>1.755</b>	<b>16</b>	<b>40.213</b>	<b>35.871</b>	<b>1.681</b>	<b>14</b>	<b>37.566</b>	<b>77.779</b>
Foggia	4.076	283	3	4.362	3.816	244	1	4.061	8.423
Bari	9.727	421	7	10.155	9.118	416	5	9.539	19.694
Taranto	3.044	292	3	3.339	2.804	313	7	3.124	6.463
Brindisi	2.480	254	6	2.740	2.204	242	5	2.451	5.191
Lecce	3.934	247	3	4.184	3.737	232	3	3.972	8.156
<b>Puglia</b>	<b>23.261</b>	<b>1.497</b>	<b>22</b>	<b>24.780</b>	<b>21.679</b>	<b>1.447</b>	<b>21</b>	<b>23.147</b>	<b>47.927</b>
Potenza	1.832	36	1	1.869	1.751	31	-	1.782	3.651
Matera	1.063	29	2	1.094	999	25	4	1.028	2.122
<b>Basilicata</b>	<b>2.895</b>	<b>65</b>	<b>3</b>	<b>2.963</b>	<b>2.750</b>	<b>56</b>	<b>4</b>	<b>2.810</b>	<b>5.773</b>
Cosenza	3.992	135	3	4.130	3.597	138	1	3.736	7.866
Catanzaro	4.121	151	2	4.274	3.889	160	-	4.049	8.323
Reggio di Calabria	3.530	94	5	3.629	3.285	79	3	3.367	6.996
<b>Calabria</b>	<b>11.643</b>	<b>380</b>	<b>10</b>	<b>12.033</b>	<b>10.771</b>	<b>377</b>	<b>4</b>	<b>11.152</b>	<b>23.185</b>
Trapani	2.489	106	1	2.596	2.333	106	-	2.439	5.035
Palermo	8.279	798	5	9.082	7.870	758	2	8.630	17.712
Messina	3.456	225	1	3.682	3.188	247	2	3.437	7.119
Agrigento	2.277	58	-	2.335	2.068	77	-	2.145	4.480
Caftanissetta	1.721	70	-	1.791	1.715	72	-	1.787	3.578
Enna	940	58	-	998	807	49	-	856	1.854
Catania	6.730	991	5	7.726	6.310	919	4	7.233	14.959
Ragusa	2.130	94	1	2.225	2.062	94	-	2.156	4.381
Siracusa	1.937	242	3	2.182	1.848	227	1	2.076	4.258
<b>Sicilia</b>	<b>29.959</b>	<b>2.642</b>	<b>16</b>	<b>32.617</b>	<b>28.201</b>	<b>2.549</b>	<b>9</b>	<b>30.759</b>	<b>63.376</b>
Sassari	2.226	172	2	2.400	2.085	161	2	2.248	4.648
Nuoro	1.269	65	-	1.334	1.164	53	-	1.217	2.551
Oristano	584	39	-	623	487	34	1	522	1.145
Cagliari	3.318	329	7	3.654	3.277	352	1	3.630	7.284
<b>Sardegna</b>	<b>7.397</b>	<b>605</b>	<b>9</b>	<b>8.011</b>	<b>7.013</b>	<b>600</b>	<b>4</b>	<b>7.617</b>	<b>15.628</b>
<b>ITALIA</b>	<b>262.756</b>	<b>20.556</b>	<b>211</b>	<b>283.523</b>	<b>246.271</b>	<b>19.522</b>	<b>168</b>	<b>265.961</b>	<b>549.484</b>

Tavola 3.2 segue – Nati per vitalità, sesso, filiazione e provincia dell'evento – Anno 1993

PROVINCE E REGIONI	NATI MORTI						Complesso
	MASCHI			FEMMINE			
	Legittimi	Naturali	Totale	Legittime	Naturali	Totale	
Torino	43	2	45	37	5	42	87
Vercelli	3	2	5	4	–	4	9
Novara	7	–	7	7	2	9	16
Cuneo	3	–	3	9	2	11	14
Asti	2	1	3	3	–	3	6
Alessandria	4	2	6	3	–	3	9
<b>Piemonte</b>	<b>62</b>	<b>7</b>	<b>69</b>	<b>63</b>	<b>9</b>	<b>72</b>	<b>141</b>
<b>Valle d'Aosta</b>	<b>–</b>	<b>1</b>	<b>1</b>	<b>1</b>	<b>–</b>	<b>1</b>	<b>2</b>
Varese	13	1	14	16	2	18	32
Como	14	1	15	19	2	21	36
Sondrio	2	–	2	2	1	3	5
Milano	74	16	90	64	7	71	161
Bergamo	15	1	16	14	3	17	33
Brescia	14	1	15	20	1	21	36
Pavia	6	2	8	9	1	10	18
Cremona	5	1	6	3	1	4	10
Mantova	4	1	5	2	1	3	8
<b>Lombardia</b>	<b>147</b>	<b>24</b>	<b>171</b>	<b>149</b>	<b>19</b>	<b>168</b>	<b>339</b>
Bolzano–Bozen	5	1	6	7	3	10	16
Trento	7	1	8	8	1	9	17
<b>Trentino–Alto Adige</b>	<b>12</b>	<b>2</b>	<b>14</b>	<b>15</b>	<b>4</b>	<b>19</b>	<b>33</b>
Verona	26	1	27	12	1	13	40
Vicenza	20	2	22	15	1	16	38
Belluno	1	–	1	4	–	4	5
Treviso	8	2	10	8	1	9	19
Venezia	11	–	11	9	2	11	22
Padova	14	5	19	18	1	19	38
Rovigo	–	1	1	2	–	2	3
<b>Veneto</b>	<b>80</b>	<b>11</b>	<b>91</b>	<b>68</b>	<b>6</b>	<b>74</b>	<b>165</b>
Pordenone	6	1	7	8	–	8	15
Udine	9	1	10	5	–	5	15
Gorizia	1	–	1	–	–	–	1
Trieste	8	4	12	1	1	2	14
<b>Friuli–Venezia Giulia</b>	<b>24</b>	<b>6</b>	<b>30</b>	<b>14</b>	<b>1</b>	<b>15</b>	<b>45</b>
Imperia	1	1	2	2	1	3	5
Savona	2	1	3	1	–	1	4
Genova	23	3	26	12	1	13	39
La Spezia	1	1	2	3	1	4	6
<b>Liguria</b>	<b>27</b>	<b>6</b>	<b>33</b>	<b>18</b>	<b>3</b>	<b>21</b>	<b>54</b>
Piacenza	3	–	3	10	–	10	13
Parma	5	–	5	6	–	6	11
Reggio nell'Emilia	9	–	9	6	2	8	17
Modena	5	–	5	2	–	2	7
Bologna	19	5	24	17	6	23	47
Ferrara	2	2	4	2	–	2	6
Ravenna	1	–	1	3	1	4	5
Forlì	9	2	11	10	4	14	25
<b>Emilia–Romagna</b>	<b>53</b>	<b>9</b>	<b>62</b>	<b>56</b>	<b>13</b>	<b>69</b>	<b>131</b>
Massa–Carrara	4	1	5	1	–	1	6
Lucca	9	–	9	5	–	5	14
Pistoia	1	–	1	1	–	1	2
Firenze	10	2	12	22	4	26	38
Livorno	6	–	6	4	–	4	10
Pisa	4	–	4	5	2	7	11
Arezzo	4	1	5	4	1	5	10
Siena	1	2	3	1	–	1	4
Grosseto	4	–	4	1	–	1	5
<b>Toscana</b>	<b>43</b>	<b>6</b>	<b>49</b>	<b>44</b>	<b>7</b>	<b>51</b>	<b>100</b>

Tavola 3.2 segue – Nati per vitalità, sesso, filiazione e provincia dell'evento – Anno 1993

PROVINCE E REGIONI	NATI MORTI						Complesso
	MASCHI			FEMMINE			
	Legittimi	Naturali	Totale	Legittime	Naturali	Totale	
Perugia	13	1	14	9	3	12	26
Terni	6	1	7	1	—	1	8
<b>Umbria</b>	<b>19</b>	<b>2</b>	<b>21</b>	<b>10</b>	<b>3</b>	<b>13</b>	<b>34</b>
Pesaro e Urbino	3	1	4	3	—	3	7
Ancona	4	—	4	10	1	11	15
Macerata	1	—	1	—	—	—	1
Ascoli Piceno	2	—	2	2	—	2	4
<b>Marche</b>	<b>10</b>	<b>1</b>	<b>11</b>	<b>15</b>	<b>1</b>	<b>16</b>	<b>27</b>
Viterbo	7	—	7	2	—	2	9
Rieti	1	—	1	—	—	—	1
Roma	78	10	88	54	9	63	151
Latina	10	—	10	15	1	16	26
Frosinone	9	—	9	9	1	10	19
<b>Lazio</b>	<b>105</b>	<b>10</b>	<b>115</b>	<b>80</b>	<b>11</b>	<b>91</b>	<b>206</b>
L'Aquila	6	—	6	5	—	5	11
Teramo	7	—	7	5	—	5	12
Pescara	9	—	9	4	—	4	13
Chieti	14	—	14	8	—	8	22
<b>Abruzzo</b>	<b>36</b>	<b>—</b>	<b>36</b>	<b>22</b>	<b>—</b>	<b>22</b>	<b>58</b>
Isernia	1	—	1	—	—	—	1
Campobasso	9	—	9	11	—	11	20
<b>Molise</b>	<b>10</b>	<b>—</b>	<b>10</b>	<b>11</b>	<b>—</b>	<b>11</b>	<b>21</b>
Caserta	26	4	30	17	1	18	48
Benevento	14	1	15	10	—	10	25
Napoli	109	11	120	109	9	118	238
Avellino	8	—	8	14	—	14	22
Salerno	26	3	29	29	2	31	60
<b>Campania</b>	<b>183</b>	<b>19</b>	<b>202</b>	<b>179</b>	<b>12</b>	<b>191</b>	<b>393</b>
Foggia	23	1	24	14	1	15	39
Bari	49	7	56	45	5	50	106
Taranto	13	4	17	15	1	16	33
Brindisi	18	1	19	9	1	10	29
Lecce	18	2	20	18	2	20	40
<b>Puglia</b>	<b>121</b>	<b>15</b>	<b>136</b>	<b>101</b>	<b>10</b>	<b>111</b>	<b>247</b>
Potenza	11	—	11	12	1	13	24
Matera	2	—	2	2	—	2	4
<b>Basilicata</b>	<b>13</b>	<b>—</b>	<b>13</b>	<b>14</b>	<b>1</b>	<b>15</b>	<b>28</b>
Cosenza	21	3	24	24	1	25	49
Catanzaro	26	2	28	16	1	17	45
Reggio di Calabria	21	1	22	24	2	26	48
<b>Calabria</b>	<b>68</b>	<b>6</b>	<b>74</b>	<b>64</b>	<b>4</b>	<b>68</b>	<b>142</b>
Trapani	14	1	15	15	—	15	30
Palermo	37	6	43	46	3	49	92
Messina	28	1	29	21	2	23	52
Agrigento	9	—	9	15	1	16	25
Caltanissetta	7	—	7	7	2	9	16
Enna	7	1	8	4	1	5	13
Catania	37	8	45	37	7	44	89
Ragusa	12	1	13	7	—	7	20
Siracusa	9	1	10	10	1	11	21
<b>Sicilia</b>	<b>160</b>	<b>19</b>	<b>179</b>	<b>162</b>	<b>17</b>	<b>179</b>	<b>358</b>
Sassari	15	1	16	7	1	8	24
Nuoro	3	—	3	8	—	8	11
Oristano	1	—	1	2	—	2	3
Cagliari	15	3	18	12	4	16	34
<b>Sardegna</b>	<b>34</b>	<b>4</b>	<b>38</b>	<b>29</b>	<b>5</b>	<b>34</b>	<b>72</b>
<b>ITALIA</b>	<b>1.207</b>	<b>148</b>	<b>1.355</b>	<b>1.115</b>	<b>126</b>	<b>1.241</b>	<b>2.596</b>

Tavola 3.3 - Nati per vitalità, sesso e comune capoluogo di provincia dell'evento - Anno 1993

COMUNI CAPOLUOGHI DI PROVINCIA	NATI VIVI			NATI MORTI			NATI VIVI E NATI MORTI		
	M	F	MF	M	F	MF	M	F	MF
Torino	5.531	5.169	10.700	38	25	63	5.589	5.194	10.783
Vercelli	301	305	606	4	1	5	305	306	611
Novara	450	472	922	1	2	3	451	474	925
Cuneo	662	635	1.297	5	4	9	667	639	1.306
Asti	536	474	1.010	2	-	2	538	474	1.012
Alessandria	414	359	773	6	1	7	420	360	780
<b>Piemonte</b>	<b>7.894</b>	<b>7.414</b>	<b>15.308</b>	<b>56</b>	<b>33</b>	<b>89</b>	<b>7.950</b>	<b>7.447</b>	<b>15.397</b>
Aceta	472	378	850	-	3	3	472	381	853
Varese	1.224	1.238	2.462	5	4	9	1.229	1.242	2.471
Como	1.214	1.079	2.293	5	1	6	1.219	1.080	2.299
Sondrio	319	257	576	-	2	2	319	259	578
Milano	8.321	7.946	16.267	38	33	71	8.359	7.979	16.338
Bergamo	1.452	1.389	2.841	5	7	12	1.457	1.396	2.853
Brescia	2.435	2.191	4.626	10	9	19	2.445	2.200	4.645
Pavia	666	564	1.230	7	8	15	673	572	1.245
Cremona	624	547	1.171	2	3	5	626	550	1.176
Mantova	592	619	1.211	4	3	7	596	622	1.218
<b>Lombardia</b>	<b>16.847</b>	<b>15.830</b>	<b>32.677</b>	<b>76</b>	<b>70</b>	<b>146</b>	<b>16.923</b>	<b>15.900</b>	<b>32.823</b>
Bozano-Bozen	1.090	992	2.082	4	7	11	1.094	999	2.093
Trento	1.061	995	2.056	3	2	5	1.064	997	2.061
<b>Trentino-Alto Adige</b>	<b>2.151</b>	<b>1.987</b>	<b>4.138</b>	<b>7</b>	<b>9</b>	<b>16</b>	<b>2.158</b>	<b>1.996</b>	<b>4.154</b>
Verona	1.409	1.326	2.735	7	5	12	1.416	1.331	2.747
Vicenza	1.015	956	1.971	4	5	9	1.019	961	1.980
Belluno	273	237	510	1	-	1	274	237	511
Treviso	1.056	1.008	2.064	3	7	10	1.059	1.015	2.074
Venezia	1.204	1.146	2.350	7	4	11	1.211	1.150	2.361
Padova	1.652	1.547	3.199	10	11	21	1.662	1.558	3.220
Rovigo	597	537	1.134	4	2	6	601	539	1.140
<b>Veneto</b>	<b>7.206</b>	<b>6.757</b>	<b>13.963</b>	<b>36</b>	<b>34</b>	<b>70</b>	<b>7.242</b>	<b>6.791</b>	<b>14.033</b>
Pordenone	664	662	1.326	3	7	10	667	669	1.336
Udine	687	697	1.384	6	4	10	693	701	1.394
Gorizia	191	221	412	1	-	1	192	221	413
Trieste	954	852	1.806	6	5	11	960	857	1.817
<b>Friuli-Venezia Giulia</b>	<b>2.496</b>	<b>2.432</b>	<b>4.928</b>	<b>16</b>	<b>16</b>	<b>32</b>	<b>2.512</b>	<b>2.448</b>	<b>4.960</b>
Imperia	256	204	460	1	-	1	257	204	461
Savona	415	367	782	2	3	5	417	370	787
Genova	3.102	3.023	6.125	23	22	45	3.125	3.045	6.170
La Spezia	507	522	1.029	2	5	7	509	527	1.036
<b>Liguria</b>	<b>4.280</b>	<b>4.116</b>	<b>8.396</b>	<b>28</b>	<b>30</b>	<b>58</b>	<b>4.308</b>	<b>4.146</b>	<b>8.454</b>
Piacenza	459	412	871	4	4	8	463	416	879
Parma	1.145	1.063	2.208	5	3	8	1.150	1.066	2.216
Reggio nell'Emilia	611	640	1.251	-	4	4	611	644	1.255
Modena	864	818	1.682	7	5	12	871	823	1.694
Bologna	2.149	1.986	4.135	13	17	30	2.162	2.003	4.165
Ferrara	496	463	959	3	1	4	499	464	963
Ravenna	431	435	866	1	5	6	432	440	872
Forlì	310	328	638	2	4	6	312	332	644
<b>Emilia-Romagna</b>	<b>6.465</b>	<b>6.145</b>	<b>12.610</b>	<b>35</b>	<b>43</b>	<b>78</b>	<b>6.500</b>	<b>6.188</b>	<b>12.688</b>
Massa	325	303	628	1	-	1	326	303	629
Lucca	484	511	995	-	2	2	484	513	997
Pistoia	500	442	942	4	2	6	504	444	948
Firenze	2.040	2.021	4.061	9	5	14	2.049	2.026	4.075
Livorno	660	629	1.289	1	2	3	661	631	1.292
Pisa	972	906	1.878	10	2	12	982	908	1.890
Arezzo	553	551	1.104	4	5	9	557	556	1.113
Siena	461	423	884	2	3	5	463	426	889
Grosseto	404	374	778	1	1	2	405	375	780
<b>Toscana</b>	<b>6.399</b>	<b>6.160</b>	<b>12.559</b>	<b>32</b>	<b>22</b>	<b>54</b>	<b>6.431</b>	<b>6.182</b>	<b>12.613</b>



**Tavola 3.3 segue – Nati per vitalità, sesso e comune capoluogo di provincia dell'evento – Anno 1993**

COMUNI CAPOLUOGHI DI PROVINCIA	NATI VIVI			NATI MORTI			NATI VIVI E NATI MORTI		
	M	F	MF	M	F	MF	M	F	MF
Perugia	628	587	1.215	2	3	5	630	590	1.220
Terni	534	447	981	2	1	3	536	448	984
<b>Umbria</b>	<b>1.162</b>	<b>1.034</b>	<b>2.196</b>	<b>4</b>	<b>4</b>	<b>8</b>	<b>1.166</b>	<b>1.038</b>	<b>2.204</b>
Pesaro	320	309	629	2	4	6	322	313	635
Ancona	611	592	1.203	2	7	9	613	599	1.212
Macerata	413	383	796	3	–	3	416	383	799
Ascoli Piceno	411	403	814	4	1	5	415	404	819
<b>Marche</b>	<b>1.755</b>	<b>1.687</b>	<b>3.442</b>	<b>11</b>	<b>12</b>	<b>23</b>	<b>1.766</b>	<b>1.699</b>	<b>3.465</b>
Viterbo	421	353	774	1	2	3	422	355	777
Rieti	452	441	893	3	2	5	455	443	898
Roma	15.061	14.064	29.125	80	66	146	15.141	14.130	29.271
Latina	758	668	1.426	1	1	2	759	669	1.428
Frosinone	624	565	1.189	3	7	10	627	572	1.199
<b>Lazio</b>	<b>17.316</b>	<b>16.091</b>	<b>33.407</b>	<b>88</b>	<b>78</b>	<b>166</b>	<b>17.404</b>	<b>16.169</b>	<b>33.573</b>
L'Aquila	488	461	949	–	–	–	488	461	949
Teramo	543	510	1.053	2	1	3	545	511	1.056
Pescara	1.054	942	1.996	6	2	8	1.060	944	2.004
Chieti	476	461	937	1	–	1	477	461	938
<b>Abruzzo</b>	<b>2.561</b>	<b>2.374</b>	<b>4.935</b>	<b>9</b>	<b>3</b>	<b>12</b>	<b>2.570</b>	<b>2.377</b>	<b>4.947</b>
Isernia	298	263	561	2	2	4	300	265	565
Campobasso	681	639	1.320	4	4	8	685	643	1.328
<b>Molise</b>	<b>979</b>	<b>902</b>	<b>1.881</b>	<b>6</b>	<b>6</b>	<b>12</b>	<b>985</b>	<b>906</b>	<b>1.893</b>
Caserta	1.957	1.948	3.905	23	16	39	1.980	1.964	3.944
Benevento	1.676	1.560	3.236	7	13	20	1.683	1.573	3.256
Napoli	14.429	13.562	27.991	117	99	216	14.546	13.661	28.207
Avellino	2.038	1.858	3.896	8	20	28	2.046	1.878	3.924
Salerno	1.931	1.742	3.673	12	11	23	1.943	1.753	3.696
<b>Campania</b>	<b>22.031</b>	<b>20.670</b>	<b>42.701</b>	<b>167</b>	<b>159</b>	<b>326</b>	<b>22.198</b>	<b>20.829</b>	<b>43.027</b>
Foggia	1.898	1.742	3.640	11	9	20	1.909	1.751	3.660
Bari	3.257	3.085	6.342	17	20	37	3.274	3.105	6.379
Taranto	1.837	1.770	3.607	9	4	13	1.846	1.774	3.620
Brindisi	598	592	1.190	8	2	10	606	594	1.200
Lecce	753	685	1.438	5	6	11	758	691	1.449
<b>Puglia</b>	<b>8.343</b>	<b>7.874</b>	<b>16.217</b>	<b>50</b>	<b>41</b>	<b>91</b>	<b>8.393</b>	<b>7.915</b>	<b>16.308</b>
Potenza	879	817	1.696	3	3	6	882	820	1.702
Matera	429	377	806	1	2	3	430	379	809
<b>Basilicata</b>	<b>1.308</b>	<b>1.194</b>	<b>2.502</b>	<b>4</b>	<b>5</b>	<b>9</b>	<b>1.312</b>	<b>1.199</b>	<b>2.511</b>
Cosenza	1.692	1.676	3.368	8	13	21	1.700	1.689	3.389
Catanzaro	1.445	1.320	2.765	10	11	21	1.455	1.331	2.786
Reggio di Calabria	1.525	1.410	2.935	10	10	20	1.535	1.420	2.955
<b>Calabria</b>	<b>4.662</b>	<b>4.406</b>	<b>9.068</b>	<b>28</b>	<b>34</b>	<b>62</b>	<b>4.690</b>	<b>4.440</b>	<b>9.130</b>
Trapani	3	–	3	–	–	–	3	–	3
Palermo	8.270	7.552	15.822	69	52	121	8.339	7.604	15.943
Messina	2.445	2.398	4.843	18	13	31	2.463	2.411	4.874
Agrigento	1.239	1.093	2.332	4	8	12	1.243	1.101	2.344
Caltanissetta	615	554	1.169	2	2	4	617	556	1.173
Enna	337	329	666	4	4	8	341	333	674
Catania	5.811	5.628	11.439	46	38	84	5.857	5.666	11.523
Ragusa	1.009	975	1.984	7	9	16	1.016	984	2.000
Siracusa	1.124	1.077	2.201	5	5	10	1.129	1.082	2.211
<b>Sicilia</b>	<b>20.853</b>	<b>19.606</b>	<b>40.459</b>	<b>155</b>	<b>131</b>	<b>286</b>	<b>21.008</b>	<b>19.737</b>	<b>40.745</b>
Sassari	1.471	1.420	2.891	16	17	33	1.487	1.437	2.924
Nuoro	784	729	1.513	5	3	8	789	732	1.521
Oristano	645	651	1.296	5	1	6	650	652	1.302
Cagliari	3.111	2.826	5.937	19	19	38	3.130	2.845	5.975
<b>Sardegna</b>	<b>6.011</b>	<b>5.626</b>	<b>11.637</b>	<b>45</b>	<b>40</b>	<b>85</b>	<b>6.056</b>	<b>5.666</b>	<b>11.722</b>
<b>ITALIA</b>	<b>141.191</b>	<b>132.663</b>	<b>273.874</b>	<b>853</b>	<b>773</b>	<b>1.626</b>	<b>142.044</b>	<b>133.456</b>	<b>275.500</b>

**Tavola 3.4 – Nati vivi per ordine di nascita, regione dell'evento e mese; nati per vitalità, filiazione, regione dell'evento e mese; nati per sesso, regione dell'evento e mese (a) – Anno 1993**

MESI	NATI VIVI							NATI MORTI		TOTALE		
	ORDINE DI NASCITA							Totale	di cui legittimi	MF	M	
	1°	2°	3°	4°	5°	6° e più	TOTALE					
							N.	di cui naturali				
<b>PIEMONTE</b>												
Gennaio	1.522	964	215	39	13	5	2.758	277	3	3	2.761	1.436
Febbraio	1.308	852	179	50	3	3	2.395	250	12	10	2.407	1.231
Marzo	1.439	956	188	35	13	7	2.638	271	14	10	2.652	1.371
Aprile	1.466	963	182	29	8	2	2.650	249	9	8	2.659	1.388
Maggio	1.532	991	180	27	8	4	2.742	217	11	10	2.753	1.398
Giugno	1.577	940	179	41	16	9	2.762	246	14	13	2.776	1.362
Luglio	1.667	1.004	234	38	9	2	2.954	258	7	7	2.961	1.554
Agosto	1.620	945	203	46	13	4	2.831	257	21	20	2.852	1.480
Settembre	1.714	944	189	39	11	6	2.903	267	16	15	2.919	1.471
Ottobre	1.559	858	190	28	12	8	2.655	250	16	15	2.671	1.382
Novembre	1.422	833	185	28	9	2	2.479	257	11	9	2.490	1.291
Dicembre	1.543	910	190	34	4	8	2.689	261	7	5	2.696	1.378
<b>Totale</b>	<b>18.369</b>	<b>11.160</b>	<b>2.314</b>	<b>434</b>	<b>119</b>	<b>60</b>	<b>32.456</b>	<b>3.060</b>	<b>141</b>	<b>125</b>	<b>32.597</b>	<b>16.742</b>
<b>VALLE D'AOSTA</b>												
Gennaio	37	19	5	-	3	1	65	8	1	-	66	32
Febbraio	43	25	8	1	-	-	77	8	-	-	77	41
Marzo	36	20	8	-	1	-	65	8	-	-	65	30
Aprile	35	23	6	1	-	-	65	9	-	-	65	34
Maggio	38	22	2	2	-	-	64	11	-	-	64	27
Giugno	49	23	3	2	1	-	78	10	-	-	78	43
Luglio	60	27	8	-	-	1	96	12	-	-	96	44
Agosto	41	22	2	1	-	-	66	12	-	-	66	38
Settembre	54	31	3	-	-	-	88	10	1	1	89	44
Ottobre	44	26	3	1	-	-	74	11	-	-	74	41
Novembre	41	31	4	1	-	-	77	4	-	-	77	46
Dicembre	40	20	8	2	2	-	72	8	-	-	72	33
<b>Totale</b>	<b>518</b>	<b>289</b>	<b>60</b>	<b>11</b>	<b>7</b>	<b>2</b>	<b>887</b>	<b>111</b>	<b>2</b>	<b>1</b>	<b>889</b>	<b>453</b>
<b>LOMBARDIA</b>												
Gennaio	3.510	2.165	521	104	21	14	6.335	539	19	17	6.354	3.240
Febbraio	2.986	1.988	459	98	13	9	5.553	448	15	14	5.568	2.862
Marzo	3.395	2.273	487	105	23	7	6.290	510	14	12	6.304	3.265
Aprile	3.245	2.206	453	82	21	13	6.020	507	15	14	6.035	3.106
Maggio	3.530	2.308	490	93	21	9	6.451	505	33	27	6.484	3.378
Giugno	3.627	2.258	487	97	27	8	6.504	474	35	29	6.539	3.352
Luglio	4.117	2.419	537	137	25	21	7.256	536	32	30	7.288	3.701
Agosto	3.681	2.172	487	110	23	14	6.487	518	40	33	6.527	3.342
Settembre	3.752	2.250	504	91	28	11	6.636	619	42	38	6.678	3.470
Ottobre	3.662	2.226	510	93	24	8	6.523	556	43	37	6.566	3.384
Novembre	3.464	2.123	488	93	26	5	6.199	512	19	15	6.218	3.229
Dicembre	3.430	2.082	517	114	27	18	6.188	484	32	30	6.220	3.212
<b>Totale</b>	<b>42.399</b>	<b>26.470</b>	<b>5.940</b>	<b>1.217</b>	<b>279</b>	<b>137</b>	<b>76.442</b>	<b>6.208</b>	<b>339</b>	<b>296</b>	<b>76.781</b>	<b>39.541</b>
<b>TRENTINO-ALTO ADIGE</b>												
Gennaio	380	296	99	20	5	1	801	106	4	2	805	424
Febbraio	375	273	90	16	5	5	764	112	-	-	764	399
Marzo	369	311	98	23	6	2	809	91	6	4	815	401
Aprile	398	324	85	22	3	1	833	103	-	-	833	425
Maggio	429	318	103	23	-	3	876	110	3	2	879	411
Giugno	431	278	77	21	2	2	811	103	-	-	811	415
Luglio	424	337	109	24	8	1	903	122	8	7	911	456
Agosto	430	328	81	33	7	7	886	109	2	2	888	452
Settembre	434	287	83	29	8	6	847	123	1	1	848	434
Ottobre	370	265	81	17	4	3	740	88	4	4	744	382
Novembre	359	276	75	21	3	5	739	84	3	3	742	374
Dicembre	357	263	72	19	4	2	717	93	2	2	719	370
<b>Totale</b>	<b>4.756</b>	<b>3.556</b>	<b>1.053</b>	<b>268</b>	<b>55</b>	<b>38</b>	<b>9.726</b>	<b>1.244</b>	<b>33</b>	<b>27</b>	<b>9.759</b>	<b>4.943</b>

(a) Cfr. nota (a) a pag. 13.

**Tavola 3.4 segue – Nati vivi per ordine di nascita, regione dell'evento e mese; nati per vitalità, filiazione, regione dell'evento e mese; nati per sesso, regione dell'evento e mese (a) –Anno 1993**

MESI	NATI VIVI							NATI MORTI		TOTALE		
	ORDINE DI NASCITA							Totale	di cui legittimi	MF	M	
	1°	2°	3°	4°	5°	6° e più	TOTALE N.					
<b>BOLZANO-BOZEN</b>												
Gennaio	204	160	56	12	5	1	438	73	3	1	441	229
Febbraio	211	155	58	14	3	4	445	85	-	-	445	239
Marzo	180	177	59	14	6	1	437	60	3	2	440	213
Aprile	216	172	54	17	3	1	463	85	-	-	463	234
Maggio	234	178	74	19	-	3	508	88	1	1	509	241
Giugno	233	132	51	14	2	1	433	79	-	-	433	216
Luglio	217	187	74	15	8	1	502	87	4	3	506	258
Agosto	241	172	44	26	7	4	494	88	1	1	495	239
Settembre	215	144	52	21	6	3	441	83	-	-	441	231
Ottobre	202	149	44	12	4	3	414	74	2	2	416	228
Novembre	170	133	48	17	3	4	375	64	2	2	377	182
Dicembre	175	131	47	12	3	1	369	65	-	-	369	186
<b>Totale</b>	<b>2.498</b>	<b>1.890</b>	<b>661</b>	<b>193</b>	<b>50</b>	<b>27</b>	<b>5.319</b>	<b>931</b>	<b>16</b>	<b>12</b>	<b>5.335</b>	<b>2.696</b>
<b>TRENTO</b>												
Gennaio	176	136	43	8	-	-	363	33	1	1	364	195
Febbraio	164	118	32	2	2	1	319	27	-	-	319	160
Marzo	189	134	39	9	-	1	372	31	3	2	375	188
Aprile	182	152	31	5	-	-	370	18	-	-	370	191
Maggio	195	140	29	4	-	-	368	22	2	1	370	170
Giugno	198	146	26	7	-	1	378	24	-	-	378	199
Luglio	207	150	35	9	-	-	401	35	4	4	405	198
Agosto	189	156	37	7	-	3	392	21	1	1	393	213
Settembre	219	143	31	8	2	3	406	40	1	1	407	203
Ottobre	168	116	37	5	-	-	326	14	2	2	328	154
Novembre	189	143	27	4	-	1	364	20	1	1	365	192
Dicembre	182	132	25	7	1	1	348	28	2	2	350	184
<b>Totale</b>	<b>2.258</b>	<b>1.666</b>	<b>392</b>	<b>75</b>	<b>5</b>	<b>11</b>	<b>4.407</b>	<b>313</b>	<b>17</b>	<b>15</b>	<b>4.424</b>	<b>2.247</b>
<b>VENETO</b>												
Gennaio	1.719	1.104	265	64	15	6	3.173	181	16	14	3.189	1.628
Febbraio	1.469	1.021	259	38	12	8	2.807	173	14	14	2.821	1.438
Marzo	1.708	1.215	272	44	9	10	3.258	209	8	8	3.266	1.703
Aprile	1.541	1.096	237	44	8	7	2.933	155	12	10	2.945	1.521
Maggio	1.658	1.170	226	46	9	1	3.110	163	18	16	3.128	1.608
Giugno	1.653	1.104	256	39	7	6	3.065	178	8	7	3.073	1.554
Luglio	1.959	1.295	286	63	11	6	3.620	208	11	11	3.631	1.866
Agosto	1.845	1.195	269	52	16	8	3.385	216	14	13	3.399	1.698
Settembre	1.827	1.118	287	56	19	6	3.313	206	21	19	3.334	1.725
Ottobre	1.795	1.157	265	63	9	12	3.301	201	17	13	3.318	1.702
Novembre	1.571	1.054	254	49	16	3	2.947	168	10	10	2.957	1.501
Dicembre	1.659	1.075	272	60	19	8	3.093	192	16	13	3.109	1.602
<b>Totale</b>	<b>20.404</b>	<b>13.604</b>	<b>3.148</b>	<b>618</b>	<b>150</b>	<b>81</b>	<b>38.005</b>	<b>2.250</b>	<b>165</b>	<b>148</b>	<b>38.170</b>	<b>19.546</b>
<b>FRIULI-VENEZIA GIULIA</b>												
Gennaio	377	259	61	9	6	1	713	88	3	1	716	373
Febbraio	364	216	52	5	4	-	641	63	3	3	644	330
Marzo	405	291	51	10	1	3	761	74	2	2	763	387
Aprile	385	276	50	10	1	2	724	67	2	2	726	373
Maggio	342	285	42	13	2	2	686	64	2	2	688	388
Giugno	356	234	38	7	-	1	636	69	4	3	640	338
Luglio	435	282	58	13	3	4	795	89	2	2	797	415
Agosto	429	267	52	13	3	2	766	80	8	6	774	409
Settembre	399	256	54	15	2	2	728	78	3	2	731	384
Ottobre	459	284	62	12	2	2	821	90	6	6	827	425
Novembre	367	200	46	7	4	2	626	70	5	5	631	312
Dicembre	416	241	50	15	2	2	726	74	5	4	731	371
<b>Totale</b>	<b>4.734</b>	<b>3.091</b>	<b>616</b>	<b>129</b>	<b>30</b>	<b>23</b>	<b>8.623</b>	<b>906</b>	<b>45</b>	<b>38</b>	<b>8.668</b>	<b>4.505</b>

(a) Cfr. nota (a) a pag. 13.

**Tavola 3.4 segue - Nati vivi per ordine di nascita, regione dell'evento e mese; nati per vitalità, fillazione, regione dell'evento e mese; nati per sesso, regione dell'evento e mese (a) - Anno 1993**

MESI	NATI VIVI							NATI MORTI		TOTALE		
	ORDINE DI NASCITA						TOTALE		Totale	di cui legittimi	MF	M
	1°	2°	3°	4°	5°	6° e più	N.	di cui naturali				
<b>LIGURIA</b>												
Gennaio	527	326	36	18	4	1	912	99	4	2	916	468
Febbraio	453	297	53	11	2	1	817	84	7	7	824	431
Marzo	556	309	52	8	3	-	928	101	6	4	934	476
Aprile	488	282	48	8	2	-	828	77	6	5	834	444
Maggio	529	298	49	6	1	-	883	87	1	1	884	483
Giugno	607	327	44	11	3	-	992	98	5	4	997	506
Luglio	623	349	57	14	3	2	1.048	118	6	6	1.054	527
Agosto	571	284	56	13	1	2	927	94	2	2	929	487
Settembre	594	287	59	19	-	-	959	139	4	3	963	499
Ottobre	570	311	52	14	-	1	948	114	7	6	955	475
Novembre	581	269	62	8	3	2	925	105	2	1	927	484
Dicembre	557	279	53	9	1	1	900	106	4	4	904	465
<b>Totale</b>	<b>6.656</b>	<b>3.618</b>	<b>621</b>	<b>139</b>	<b>23</b>	<b>10</b>	<b>11.067</b>	<b>1.222</b>	<b>54</b>	<b>45</b>	<b>11.121</b>	<b>5.745</b>
<b>EMILIA-ROMAGNA</b>												
Gennaio	1.415	822	178	24	6	10	2.455	258	7	6	2.462	1.266
Febbraio	1.216	675	136	24	10	6	2.067	244	9	9	2.076	1.053
Marzo	1.321	789	143	41	6	5	2.305	290	15	13	2.320	1.208
Aprile	1.265	761	153	29	9	4	2.221	252	6	5	2.227	1.164
Maggio	1.333	810	131	28	9	5	2.316	273	14	14	2.330	1.219
Giugno	1.316	726	138	26	2	6	2.214	276	16	15	2.230	1.196
Luglio	1.629	812	155	29	11	7	2.643	314	6	6	2.649	1.374
Agosto	1.455	774	169	28	8	9	2.443	312	16	12	2.459	1.286
Settembre	1.592	782	161	28	8	5	2.576	314	5	4	2.581	1.339
Ottobre	1.498	788	145	32	7	5	2.475	278	8	7	2.483	1.281
Novembre	1.398	699	144	27	10	5	2.283	278	12	9	2.295	1.228
Dicembre	1.378	833	150	30	5	3	2.399	278	17	9	2.416	1.246
<b>Totale</b>	<b>16.816</b>	<b>9.271</b>	<b>1.803</b>	<b>346</b>	<b>91</b>	<b>70</b>	<b>28.397</b>	<b>3.367</b>	<b>131</b>	<b>109</b>	<b>28.528</b>	<b>14.860</b>
<b>TOSCANA</b>												
Gennaio	1.258	747	115	32	6	2	2.160	181	7	5	2.167	1.151
Febbraio	1.124	594	104	15	6	6	1.849	173	7	6	1.856	968
Marzo	1.178	675	125	25	5	4	2.012	195	9	8	2.021	1.022
Aprile	1.128	746	98	18	2	2	1.994	171	3	3	1.997	1.032
Maggio	1.242	723	113	21	9	4	2.112	184	13	11	2.125	1.094
Giugno	1.260	715	129	15	3	4	2.126	173	14	10	2.140	1.104
Luglio	1.456	723	186	21	3	5	2.394	227	7	7	2.401	1.241
Agosto	1.378	778	149	19	3	2	2.329	223	10	9	2.339	1.201
Settembre	1.364	753	146	20	3	4	2.290	194	11	10	2.301	1.191
Ottobre	1.324	746	138	17	5	4	2.234	220	8	8	2.242	1.180
Novembre	1.266	677	134	30	11	1	2.119	174	2	2	2.121	1.080
Dicembre	1.246	676	118	25	9	5	2.079	180	9	8	2.088	1.086
<b>Totale</b>	<b>15.224</b>	<b>8.553</b>	<b>1.555</b>	<b>258</b>	<b>65</b>	<b>43</b>	<b>25.698</b>	<b>2.295</b>	<b>100</b>	<b>87</b>	<b>25.798</b>	<b>13.350</b>
<b>UMBRIA</b>												
Gennaio	318	205	42	11	-	-	576	40	-	-	576	313
Febbraio	258	149	24	9	2	-	442	19	3	2	445	230
Marzo	302	192	50	4	3	1	552	27	2	2	554	310
Aprile	294	210	33	3	1	-	541	31	2	2	543	288
Maggio	312	231	39	3	2	-	587	23	5	4	592	303
Giugno	325	188	37	6	1	2	559	37	4	4	563	283
Luglio	321	234	55	8	3	-	621	29	3	3	624	323
Agosto	313	207	44	4	2	-	570	32	5	5	575	295
Settembre	293	184	47	6	1	2	533	27	3	2	536	277
Ottobre	325	191	31	6	2	-	555	32	3	2	558	293
Novembre	288	178	28	7	4	3	508	35	1	1	509	254
Dicembre	328	189	33	3	1	-	554	35	3	2	557	282
<b>Totale</b>	<b>3.677</b>	<b>2.358</b>	<b>463</b>	<b>70</b>	<b>22</b>	<b>8</b>	<b>6.598</b>	<b>367</b>	<b>34</b>	<b>29</b>	<b>6.632</b>	<b>3.451</b>

(a) Cfr. nota (a) a pag. 13.

**Tavola 3.4 segue – Nati vivi per ordine di nascita, regione dell'evento e mese; nati per vitalità, filiazione, regione dell'evento e mese; nati per sesso, regione dell'evento e mese (a) – Anno 1993**

MESI	NATI VIVI								NATI MORTI		TOTALE		
	ORDINE DI NASCITA							TOTALE		Totale	di cui legittimi	MF	M
	1°	2°	3°	4°	5°	6° e più	N.	di cui naturali					
<b>MARCHE</b>													
Gennaio	499	376	85	14	1	3	978	47	-	-	978	510	
Febbraio	455	318	74	8	4	2	861	30	2	2	863	456	
Marzo	542	364	75	11	2	1	995	36	1	1	996	495	
Aprile	490	392	64	14	-	2	962	40	1	1	963	502	
Maggio	482	406	87	8	2	-	985	39	3	3	988	515	
Giugno	501	352	65	17	2	2	939	44	3	3	942	505	
Luglio	587	368	94	16	2	1	1.068	54	3	2	1.071	575	
Agosto	589	372	92	8	3	2	1.066	65	3	3	1.069	562	
Settembre	578	370	74	10	3	-	1.035	55	3	2	1.038	546	
Ottobre	567	403	67	22	3	1	1.063	42	2	2	1.065	541	
Novembre	480	362	81	12	3	2	940	45	5	5	945	477	
Dicembre	492	357	69	16	-	1	935	49	1	1	936	461	
<b>Totale</b>	<b>6.262</b>	<b>4.440</b>	<b>927</b>	<b>156</b>	<b>25</b>	<b>17</b>	<b>11.827</b>	<b>546</b>	<b>27</b>	<b>25</b>	<b>11.854</b>	<b>6.145</b>	
<b>LAZIO</b>													
Gennaio	2.280	1.619	416	71	25	20	4.431	360	27	24	4.458	2.298	
Febbraio	1.886	1.281	347	56	17	10	3.597	306	19	17	3.616	1.831	
Marzo	2.190	1.592	373	67	15	18	4.255	391	15	13	4.270	2.207	
Aprile	2.089	1.561	324	52	20	7	4.053	349	6	5	4.059	2.073	
Maggio	2.292	1.602	303	61	15	10	4.283	335	16	15	4.299	2.229	
Giugno	2.388	1.611	362	59	20	13	4.453	365	15	13	4.468	2.360	
Luglio	2.573	1.623	418	89	24	19	4.746	407	24	20	4.770	2.476	
Agosto	2.385	1.458	364	65	15	9	4.296	403	19	18	4.315	2.231	
Settembre	2.345	1.500	383	80	22	18	4.348	421	17	15	4.365	2.204	
Ottobre	2.379	1.528	433	67	24	12	4.443	467	18	18	4.461	2.311	
Novembre	2.116	1.388	347	91	20	10	3.952	338	14	13	3.966	2.055	
Dicembre	2.168	1.473	386	84	18	18	4.147	387	16	14	4.163	2.133	
<b>Totale</b>	<b>27.091</b>	<b>18.216</b>	<b>4.456</b>	<b>842</b>	<b>235</b>	<b>164</b>	<b>51.004</b>	<b>4.529</b>	<b>206</b>	<b>185</b>	<b>51.210</b>	<b>26.408</b>	
<b>ABRUZZO</b>													
Gennaio	434	356	97	23	3	2	915	43	3	3	918	491	
Febbraio	391	309	91	11	7	3	812	35	4	4	816	421	
Marzo	467	369	97	20	4	5	962	37	5	5	967	473	
Aprile	459	385	102	25	5	3	979	34	5	5	984	551	
Maggio	502	411	94	20	6	3	1.036	39	5	5	1.041	531	
Giugno	511	389	106	12	5	5	1.028	38	7	7	1.035	536	
Luglio	574	415	106	15	5	3	1.118	51	5	5	1.123	582	
Agosto	554	406	118	22	6	6	1.112	31	4	4	1.116	594	
Settembre	513	392	110	19	10	5	1.049	41	2	2	1.051	557	
Ottobre	491	417	103	27	6	2	1.046	38	6	6	1.052	534	
Novembre	454	337	95	21	6	1	914	38	1	1	915	501	
Dicembre	443	359	110	21	3	4	940	60	11	11	951	495	
<b>Totale</b>	<b>5.793</b>	<b>4.545</b>	<b>1.229</b>	<b>236</b>	<b>66</b>	<b>42</b>	<b>11.911</b>	<b>485</b>	<b>58</b>	<b>58</b>	<b>11.969</b>	<b>6.266</b>	
<b>MOLISE</b>													
Gennaio	101	106	46	8	3	-	264	10	1	1	265	137	
Febbraio	101	100	24	10	-	2	237	8	1	1	238	128	
Marzo	104	101	47	6	1	1	260	4	5	5	265	127	
Aprile	120	114	30	9	1	1	275	7	-	-	275	152	
Maggio	109	137	29	5	2	-	282	9	2	2	284	138	
Giugno	132	86	35	6	1	1	261	3	4	4	265	131	
Luglio	127	112	35	6	2	2	284	5	1	1	285	151	
Agosto	139	111	36	7	1	2	296	4	1	1	297	155	
Settembre	123	97	41	8	-	-	269	10	2	2	271	143	
Ottobre	136	89	34	5	2	1	267	5	1	1	268	138	
Novembre	110	101	26	4	3	1	245	11	2	2	247	132	
Dicembre	124	75	28	4	3	1	235	5	1	1	236	132	
<b>Totale</b>	<b>1.426</b>	<b>1.229</b>	<b>411</b>	<b>78</b>	<b>19</b>	<b>12</b>	<b>3.175</b>	<b>81</b>	<b>21</b>	<b>21</b>	<b>3.196</b>	<b>1.664</b>	

(a) Cfr. nota (a) a pag. 13.

**Tavola 3.4 segue – Nati vivi per ordine di nascita, regione dell'evento e mese; nati per vitalità, filiazione, regione dell'evento e mese; nati per sesso, regione dell'evento e mese (a) – Anno 1993**

MESI	NATI VIVI							NATI MORTI		TOTALE		
	ORDINE DI NASCITA						TOTALE		Totale	di cui legittimi	MF	M
	1°	2°	3°	4°	5°	6° e più	N.	di cui naturali				
<b>CAMPANIA</b>												
Gennaio	2.642	2.328	997	290	79	49	6.385	293	36	31	6.421	3.325
Febbraio	2.371	1.924	804	243	80	41	5.463	270	23	21	5.486	2.837
Marzo	3.005	2.336	929	242	59	44	6.615	274	25	25	6.640	3.476
Aprile	2.924	2.240	868	264	62	40	6.398	266	33	32	6.431	3.365
Maggio	3.010	2.229	821	183	52	33	6.328	252	29	28	6.357	3.263
Giugno	3.205	2.287	798	235	66	52	6.643	272	33	31	6.676	3.400
Luglio	3.860	2.527	1.020	273	80	42	7.802	291	41	35	7.843	4.046
Agosto	3.349	2.189	943	299	81	41	6.902	350	44	38	6.946	3.623
Settembre	3.021	2.208	936	245	69	43	6.522	304	32	32	6.554	3.388
Ottobre	2.885	2.208	974	263	82	46	6.458	298	28	24	6.486	3.377
Novembre	2.586	2.139	917	263	88	29	6.022	297	40	38	6.062	3.076
Dicembre	2.615	2.323	970	238	55	40	6.241	299	29	27	6.270	3.239
<b>Totale</b>	<b>35.473</b>	<b>26.938</b>	<b>10.977</b>	<b>3.038</b>	<b>853</b>	<b>500</b>	<b>77.779</b>	<b>3.466</b>	<b>393</b>	<b>362</b>	<b>78.172</b>	<b>40.415</b>
<b>PUGLIA</b>												
Gennaio	1.711	1.459	527	131	33	22	3.883	260	27	25	3.910	2.020
Febbraio	1.561	1.261	451	129	22	14	3.438	218	20	17	3.458	1.798
Marzo	1.792	1.468	557	125	39	18	3.999	279	15	15	4.014	2.040
Aprile	1.659	1.472	470	125	31	14	3.771	220	12	11	3.783	1.978
Maggio	1.880	1.449	504	101	24	10	3.968	225	9	8	3.977	2.076
Giugno	1.919	1.455	478	101	21	16	3.990	243	13	11	4.003	2.065
Luglio	2.196	1.726	592	143	32	15	4.704	270	34	29	4.738	2.469
Agosto	2.087	1.528	549	146	35	18	4.363	277	26	25	4.389	2.259
Settembre	2.004	1.429	546	124	44	16	4.163	255	16	14	4.179	2.185
Ottobre	1.988	1.470	565	129	34	14	4.200	277	33	30	4.233	2.174
Novembre	1.730	1.346	490	114	30	8	3.718	231	26	23	3.744	1.914
Dicembre	1.729	1.315	529	114	24	19	3.730	232	16	14	3.746	1.938
<b>Totale</b>	<b>22.256</b>	<b>17.378</b>	<b>6.258</b>	<b>1.482</b>	<b>369</b>	<b>184</b>	<b>47.927</b>	<b>2.987</b>	<b>247</b>	<b>222</b>	<b>48.174</b>	<b>24.916</b>
<b>BASILICATA</b>												
Gennaio	173	181	76	20	3	3	456	9	1	–	457	235
Febbraio	164	164	74	16	7	1	426	15	2	2	428	224
Marzo	184	208	70	14	2	3	481	13	2	2	483	262
Aprile	178	185	64	15	2	1	445	5	2	2	447	230
Maggio	208	182	83	21	3	3	500	10	3	3	503	249
Giugno	202	195	69	19	2	1	488	14	2	2	490	252
Luglio	236	247	80	17	5	3	588	9	3	3	591	280
Agosto	211	219	74	13	4	1	522	10	2	2	524	257
Settembre	199	207	71	14	4	3	498	9	4	4	502	254
Ottobre	231	172	75	13	–	3	494	12	3	3	497	265
Novembre	178	154	70	13	4	2	421	11	3	3	424	224
Dicembre	183	175	81	11	4	–	454	11	1	1	455	244
<b>Totale</b>	<b>2.347</b>	<b>2.289</b>	<b>887</b>	<b>186</b>	<b>40</b>	<b>24</b>	<b>5.773</b>	<b>128</b>	<b>28</b>	<b>27</b>	<b>5.801</b>	<b>2.976</b>
<b>CALABRIA</b>												
Gennaio	768	732	303	97	25	16	1.941	63	10	10	1.951	1.025
Febbraio	661	571	259	93	17	17	1.618	58	6	5	1.624	827
Marzo	733	652	303	107	29	16	1.840	62	5	5	1.845	970
Aprile	764	706	298	71	22	20	1.881	53	10	10	1.891	989
Maggio	839	695	302	82	15	8	1.941	54	11	11	1.952	1.006
Giugno	906	696	254	72	18	16	1.962	65	17	16	1.979	1.049
Luglio	986	715	280	92	28	12	2.113	67	14	12	2.127	1.117
Agosto	931	727	308	94	26	15	2.101	84	16	14	2.117	1.085
Settembre	890	760	332	95	24	14	2.115	72	12	12	2.127	1.103
Ottobre	965	742	282	95	34	13	2.131	67	12	10	2.143	1.104
Novembre	740	656	288	96	28	14	1.822	53	16	16	1.838	937
Dicembre	704	648	269	75	13	11	1.720	73	13	11	1.733	895
<b>Totale</b>	<b>9.887</b>	<b>8.300</b>	<b>3.478</b>	<b>1.069</b>	<b>279</b>	<b>172</b>	<b>23.185</b>	<b>771</b>	<b>142</b>	<b>132</b>	<b>23.327</b>	<b>12.107</b>

(a) Cfr. nota (a) a pag. 13.

**Tavola 3.4 segue – Nati vivi per ordine di nascita, regione dell'evento e mese; nati per vitalità, filiazione, regione dell'evento e mese; nati per sesso, regione dell'evento e mese (a) – Anno 1993**

MESI	NATI VIVI								NATI MORTI		TOTALE	
	ORDINE DI NASCITA						TOTALE		Totale	di cui legittimi	MF	M
	1°	2°	3°	4°	5°	6° e più	N.	di cui naturali				
<b>SICILIA</b>												
Gennaio	2.219	1.792	809	223	57	34	5.134	451	26	24	5.160	2.665
Febbraio	1.944	1.680	646	193	39	33	4.535	413	42	40	4.577	2.354
Marzo	2.299	1.876	727	184	64	38	5.188	415	34	31	5.222	2.682
Aprile	2.292	1.893	669	189	37	36	5.116	394	22	19	5.138	2.599
Maggio	2.321	1.951	649	152	51	25	5.149	349	30	27	5.179	2.660
Giugno	2.680	1.955	671	159	48	27	5.540	427	32	28	5.572	2.918
Luglio	2.903	2.151	782	233	56	24	6.149	506	43	37	6.192	3.224
Agosto	2.558	1.899	733	212	56	41	5.499	455	22	20	5.521	2.823
Settembre	2.433	1.949	825	204	62	31	5.504	439	30	26	5.534	2.851
Ottobre	2.386	2.054	775	247	66	38	5.566	478	30	28	5.596	2.859
Novembre	2.195	1.872	729	196	70	37	5.099	440	19	15	5.118	2.623
Dicembre	2.075	1.862	703	173	50	34	4.897	449	28	27	4.925	2.538
<b>Totale</b>	<b>28.305</b>	<b>22.934</b>	<b>8.718</b>	<b>2.365</b>	<b>656</b>	<b>398</b>	<b>63.376</b>	<b>5.216</b>	<b>358</b>	<b>322</b>	<b>63.734</b>	<b>32.796</b>
<b>SARDEGNA</b>												
Gennaio	633	472	182	57	20	5	1.369	113	5	4	1.374	698
Febbraio	568	391	136	53	22	9	1.179	97	2	2	1.181	609
Marzo	632	440	171	53	13	14	1.323	112	2	2	1.325	696
Aprile	588	449	151	41	12	12	1.253	87	7	7	1.260	627
Maggio	579	412	123	35	10	7	1.166	75	10	9	1.176	622
Giugno	542	430	143	32	10	7	1.164	87	3	3	1.167	598
Luglio	690	467	154	51	13	7	1.382	108	12	10	1.394	705
Agosto	737	456	160	43	17	10	1.423	129	5	4	1.428	724
Settembre	685	517	153	52	21	3	1.431	97	8	8	1.439	737
Ottobre	629	500	155	49	12	14	1.359	90	11	8	1.370	686
Novembre	611	444	164	51	16	9	1.295	105	4	3	1.299	685
Dicembre	642	438	131	52	11	10	1.284	118	3	3	1.287	662
<b>Totale</b>	<b>7.536</b>	<b>5.416</b>	<b>1.823</b>	<b>569</b>	<b>177</b>	<b>107</b>	<b>15.628</b>	<b>1.218</b>	<b>72</b>	<b>63</b>	<b>15.700</b>	<b>8.049</b>
<b>ITALIA</b>												
Gennaio	22.523	16.328	5.075	1.255	328	195	45.704	3.426	200	172	45.904	23.735
Febbraio	19.698	14.089	4.270	1.079	272	170	39.578	3.024	191	176	39.769	20.468
Marzo	22.657	16.437	4.823	1.124	298	197	45.536	3.399	185	167	45.721	23.601
Aprile	21.808	16.284	4.385	1.051	247	167	43.942	3.076	153	141	44.095	22.841
Maggio	23.167	16.630	4.370	930	241	127	45.465	3.024	218	198	45.683	23.598
Giugno	24.187	16.249	4.369	977	255	178	46.215	3.222	229	203	46.444	23.967
Luglio	27.423	17.833	5.246	1.282	323	177	52.284	3.681	262	233	52.546	27.126
Agosto	25.303	16.337	4.889	1.228	320	193	48.270	3.661	260	231	48.530	25.001
Settembre	24.814	16.321	5.004	1.154	339	175	47.807	3.680	233	212	48.040	24.802
Ottobre	24.263	16.435	4.940	1.200	328	187	47.353	3.614	256	228	47.609	24.534
Novembre	21.957	15.119	4.627	1.132	354	141	43.330	3.256	195	174	43.525	22.423
Dicembre	22.129	15.593	4.739	1.099	255	185	44.000	3.394	214	187	44.214	22.782
<b>Totale</b>	<b>279.929</b>	<b>193.655</b>	<b>56.737</b>	<b>13.511</b>	<b>3.560</b>	<b>2.092</b>	<b>549.484</b>	<b>40.457</b>	<b>2.596</b>	<b>2.322</b>	<b>552.080</b>	<b>284.878</b>

(a) Cfr. nota (a) a pag. 13.

**Tavola 3.5 – Nati vivi naturali per riconoscimento dei genitori, sesso e regione dell'evento – Anno 1993**

REGIONI	RICONOSCIUTI						NON RICONOSCIUTI O DI FILIAZIONE IGNOTA		TOTALE		
	SOLO DALLA MADRE		SOLO DAL PADRE		DA ENTRAMBI I GENITORI		M	F	M	F	MF
	M	F	M	F	M	F					
Piemonte	195	188	28	19	1.357	1.247	11	15	1.591	1.469	3.060
Valle d'Aosta	5	4	–	–	39	63	–	–	44	67	111
Lombardia	402	382	140	122	2.662	2.440	33	27	3.237	2.971	6.208
Trentino–Alto Adige	217	237	3	2	390	380	7	8	617	627	1.244
<i>Bolzano–Bozen</i>	<i>192</i>	<i>210</i>	<i>1</i>	<i>–</i>	<i>268</i>	<i>250</i>	<i>3</i>	<i>7</i>	<i>464</i>	<i>467</i>	<i>931</i>
<i>Trento</i>	<i>25</i>	<i>27</i>	<i>2</i>	<i>2</i>	<i>122</i>	<i>130</i>	<i>4</i>	<i>1</i>	<i>153</i>	<i>160</i>	<i>313</i>
Veneto	154	164	42	47	924	899	10	10	1.130	1.120	2.250
Friuli–Venezia Giulia	55	47	8	3	413	375	5	–	481	425	906
Liguria	69	68	42	47	513	470	8	5	632	590	1.222
Emilia–Romagna	170	162	71	50	1.509	1.378	15	12	1.765	1.602	3.367
Toscana	134	141	53	48	986	909	12	12	1.185	1.110	2.295
Umbria	28	20	9	11	156	140	2	1	195	172	367
Marche	40	41	6	7	223	221	6	2	275	271	546
Lazio	312	328	62	53	1.915	1.823	18	18	2.307	2.222	4.529
Abruzzo	40	41	9	11	191	185	6	2	246	239	485
Molise	5	3	–	1	35	35	2	–	42	39	81
Campania	382	349	87	84	1.286	1.248	16	14	1.771	1.695	3.466
Puglia	184	192	97	77	1.216	1.178	22	21	1.519	1.468	2.987
Basilicata	21	19	1	1	43	36	3	4	68	60	128
Calabria	46	57	28	39	306	281	10	4	390	381	771
Sicilia	280	279	206	203	2.156	2.067	16	9	2.658	2.558	5.216
Sardegna	118	113	18	13	469	474	9	4	614	604	1.218
<b>Italia</b>	<b>2.857</b>	<b>2.835</b>	<b>910</b>	<b>838</b>	<b>16.789</b>	<b>15.849</b>	<b>211</b>	<b>168</b>	<b>20.767</b>	<b>19.690</b>	<b>40.457</b>



Tavola 3.6 – Nati per sesso, vitalità, regione dell'evento e luogo del parto – Anno 1993

LUOGO DEL PARTO	MASCHI			FEMMINE			TOTALE		
	Nati vivi	Nati morti	Totale	Nate vive	Nate morte	Totale	Nati vivi	Nati morti	Totale
<b>PIEMONTE</b>									
Abitazione	108	–	108	98	–	98	206	–	206
Istituto di cura pubblico	15.924	69	15.993	15.098	72	15.170	31.022	141	31.163
Casa di cura privata	636	–	636	583	–	583	1.219	–	1.219
Altri luoghi	5	–	5	4	–	4	9	–	9
<b>Totale</b>	<b>16.673</b>	<b>69</b>	<b>16.742</b>	<b>15.783</b>	<b>72</b>	<b>15.855</b>	<b>32.456</b>	<b>141</b>	<b>32.597</b>
<b>VALLE D'AOSTA</b>									
Abitazione	5	–	5	1	–	1	6	–	6
Istituto di cura pubblico	446	1	447	433	1	434	879	2	881
Casa di cura privata	1	–	1	1	–	1	2	–	2
Altri luoghi	–	–	–	–	–	–	–	–	–
<b>Totale</b>	<b>452</b>	<b>1</b>	<b>453</b>	<b>435</b>	<b>1</b>	<b>436</b>	<b>887</b>	<b>2</b>	<b>889</b>
<b>LOMBARDIA</b>									
Abitazione	205	1	206	188	2	190	393	3	396
Istituto di cura pubblico	36.909	169	37.078	34.829	164	34.993	71.738	333	72.071
Casa di cura privata	1.565	1	1.566	1.404	2	1.406	2.969	3	2.972
Altri luoghi	691	–	691	651	–	651	1.342	–	1.342
<b>Totale</b>	<b>39.370</b>	<b>171</b>	<b>39.541</b>	<b>37.072</b>	<b>168</b>	<b>37.240</b>	<b>76.442</b>	<b>339</b>	<b>76.781</b>
<b>TRENTINO-ALTO ADIGE</b>									
Abitazione	26	–	26	29	–	29	55	–	55
Istituto di cura pubblico	4.638	14	4.652	4.490	19	4.509	9.128	33	9.161
Casa di cura privata	262	–	262	277	–	277	539	–	539
Altri luoghi	3	–	3	1	–	1	4	–	4
<b>Totale</b>	<b>4.929</b>	<b>14</b>	<b>4.943</b>	<b>4.797</b>	<b>19</b>	<b>4.816</b>	<b>9.726</b>	<b>33</b>	<b>9.759</b>
<b>BOLZANO-BOZEN</b>									
Abitazione	21	–	21	14	–	14	35	–	35
Istituto di cura pubblico	2.405	6	2.411	2.338	10	2.348	4.743	16	4.759
Casa di cura privata	262	–	262	276	–	276	538	–	538
Altri luoghi	2	–	2	1	–	1	3	–	3
<b>Totale</b>	<b>2.690</b>	<b>6</b>	<b>2.696</b>	<b>2.629</b>	<b>10</b>	<b>2.639</b>	<b>5.319</b>	<b>16</b>	<b>5.335</b>
<b>TRENTO</b>									
Abitazione	5	–	5	15	–	15	20	–	20
Istituto di cura pubblico	2.233	8	2.241	2.152	9	2.161	4.385	17	4.402
Casa di cura privata	–	–	–	1	–	1	1	–	1
Altri luoghi	1	–	1	–	–	–	1	–	1
<b>Totale</b>	<b>2.239</b>	<b>8</b>	<b>2.247</b>	<b>2.168</b>	<b>9</b>	<b>2.177</b>	<b>4.407</b>	<b>17</b>	<b>4.424</b>
<b>VENETO</b>									
Abitazione	105	–	105	81	–	81	186	–	186
Istituto di cura pubblico	18.916	91	19.007	18.064	74	18.138	36.980	165	37.145
Casa di cura privata	433	–	433	399	–	399	832	–	832
Altri luoghi	1	–	1	6	–	6	7	–	7
<b>Totale</b>	<b>19.455</b>	<b>91</b>	<b>19.546</b>	<b>18.550</b>	<b>74</b>	<b>18.624</b>	<b>38.005</b>	<b>165</b>	<b>38.170</b>
<b>FRIULI-VENEZIA GIULIA</b>									
Abitazione	27	1	28	16	–	16	43	1	44
Istituto di cura pubblico	4.223	27	4.250	3.900	15	3.915	8.123	42	8.165
Casa di cura privata	224	2	226	228	–	228	452	2	454
Altri luoghi	1	–	1	4	–	4	5	–	5
<b>Totale</b>	<b>4.475</b>	<b>30</b>	<b>4.505</b>	<b>4.148</b>	<b>15</b>	<b>4.163</b>	<b>8.623</b>	<b>45</b>	<b>8.668</b>

Tavola 3.6 segue – Nati per sesso, vitalità, regione dell'evento e luogo del parto – Anno 1993

LUOGO DEL PARTO	MASCHI			FEMMINE			TOTALE		
	Nati vivi	Nati morti	Totale	Nate vive	Nate morte	Totale	Nati vivi	Nati morti	Totale
<b>LIGURIA</b>									
Abitazione	20	1	21	27	–	27	47	1	48
Istituto di cura pubblico	5.624	31	5.655	5.269	21	5.290	10.893	52	10.945
Casa di cura privata	67	1	68	59	–	59	126	1	127
Altri luoghi	1	–	1	–	–	–	1	–	1
<b>Totale</b>	<b>5.712</b>	<b>33</b>	<b>5.745</b>	<b>5.355</b>	<b>21</b>	<b>5.376</b>	<b>11.067</b>	<b>54</b>	<b>11.121</b>
<b>EMILIA-ROMAGNA</b>									
Abitazione	86	–	86	75	1	76	161	1	162
Istituto di cura pubblico	13.867	61	13.928	12.774	68	12.842	26.641	129	26.770
Casa di cura privata	838	1	839	745	–	745	1.583	1	1.584
Altri luoghi	7	–	7	5	–	5	12	–	12
<b>Totale</b>	<b>14.798</b>	<b>62</b>	<b>14.860</b>	<b>13.599</b>	<b>69</b>	<b>13.668</b>	<b>28.397</b>	<b>131</b>	<b>28.528</b>
<b>TOSCANA</b>									
Abitazione	87	–	87	69	1	70	156	1	157
Istituto di cura pubblico	12.744	48	12.792	11.898	50	11.948	24.642	98	24.740
Casa di cura privata	467	1	468	422	–	422	889	1	890
Altri luoghi	3	–	3	8	–	8	11	–	11
<b>Totale</b>	<b>13.301</b>	<b>49</b>	<b>13.350</b>	<b>12.397</b>	<b>51</b>	<b>12.448</b>	<b>25.698</b>	<b>100</b>	<b>25.798</b>
<b>UMBRIA</b>									
Abitazione	25	–	25	21	–	21	46	–	46
Istituto di cura pubblico	3.393	21	3.414	3.139	13	3.152	6.532	34	6.566
Casa di cura privata	12	–	12	8	–	8	20	–	20
Altri luoghi	–	–	–	–	–	–	–	–	–
<b>Totale</b>	<b>3.430</b>	<b>21</b>	<b>3.451</b>	<b>3.168</b>	<b>13</b>	<b>3.181</b>	<b>6.598</b>	<b>34</b>	<b>6.632</b>
<b>MARCHE</b>									
Abitazione	26	–	26	24	–	24	50	–	50
Istituto di cura pubblico	5.563	11	5.574	5.146	16	5.162	10.709	27	10.736
Casa di cura privata	545	–	545	523	–	523	1.068	–	1.068
Altri luoghi	–	–	–	–	–	–	–	–	–
<b>Totale</b>	<b>6.134</b>	<b>11</b>	<b>6.145</b>	<b>5.693</b>	<b>16</b>	<b>5.709</b>	<b>11.827</b>	<b>27</b>	<b>11.854</b>
<b>LAZIO</b>									
Abitazione	121	–	121	150	–	150	271	–	271
Istituto di cura pubblico	22.462	113	22.575	21.029	91	21.120	43.491	204	43.695
Casa di cura privata	3.683	2	3.685	3.511	–	3.511	7.194	2	7.196
Altri luoghi	27	–	27	21	–	21	48	–	48
<b>Totale</b>	<b>26.293</b>	<b>115</b>	<b>26.408</b>	<b>24.711</b>	<b>91</b>	<b>24.802</b>	<b>51.004</b>	<b>206</b>	<b>51.210</b>
<b>ABRUZZO</b>									
Abitazione	33	–	33	23	–	23	56	–	56
Istituto di cura pubblico	5.814	34	5.848	5.329	21	5.350	11.143	55	11.198
Casa di cura privata	383	2	385	329	1	330	712	3	715
Altri luoghi	–	–	–	–	–	–	–	–	–
<b>Totale</b>	<b>6.230</b>	<b>36</b>	<b>6.266</b>	<b>5.681</b>	<b>22</b>	<b>5.703</b>	<b>11.911</b>	<b>58</b>	<b>11.969</b>
<b>MOLISE</b>									
Abitazione	8	–	8	7	–	7	15	–	15
Istituto di cura pubblico	1.645	10	1.655	1.513	11	1.524	3.158	21	3.179
Casa di cura privata	–	–	–	1	–	1	1	–	1
Altri luoghi	1	–	1	–	–	–	1	–	1
<b>Totale</b>	<b>1.654</b>	<b>10</b>	<b>1.664</b>	<b>1.521</b>	<b>11</b>	<b>1.532</b>	<b>3.175</b>	<b>21</b>	<b>3.196</b>
<b>CAMPANIA</b>									
Abitazione	247	2	249	237	–	237	484	2	486
Istituto di cura pubblico	23.824	188	24.012	22.420	182	22.602	46.244	370	46.614
Casa di cura privata	16.139	12	16.151	14.899	9	14.908	31.038	21	31.059
Altri luoghi	3	–	3	10	–	10	13	–	13
<b>Totale</b>	<b>40.213</b>	<b>202</b>	<b>40.415</b>	<b>37.566</b>	<b>191</b>	<b>37.757</b>	<b>77.779</b>	<b>393</b>	<b>78.172</b>

Tavola 3.6 segue – Nati per sesso, vitalità, regione dell'evento e luogo del parto – Anno 1993

LUOGO DEL PARTO	MASCHI			FEMMINE			TOTALE		
	Nati vivi	Nati morti	Totale	Nate vive	Nate morte	Totale	Nati vivi	Nati morti	Totale
<b>PUGLIA</b>									
Abitazione	120	2	122	107	2	109	227	4	231
Istituto di cura pubblico	21.874	131	22.005	20.435	109	20.544	42.309	240	42.549
Casa di cura privata	2.783	3	2.786	2.603	–	2.603	5.386	3	5.389
Altri luoghi	3	–	3	2	–	2	5	–	5
<b>Totale</b>	<b>24.780</b>	<b>136</b>	<b>24.916</b>	<b>23.147</b>	<b>111</b>	<b>23.258</b>	<b>47.927</b>	<b>247</b>	<b>48.174</b>
<b>BASILICATA</b>									
Abitazione	9	–	9	17	–	17	26	–	26
Istituto di cura pubblico	2.948	13	2.961	2.793	13	2.806	5.741	26	5.767
Casa di cura privata	6	–	6	–	2	2	6	2	8
Altri luoghi	–	–	–	–	–	–	–	–	–
<b>Totale</b>	<b>2.963</b>	<b>13</b>	<b>2.976</b>	<b>2.810</b>	<b>15</b>	<b>2.825</b>	<b>5.773</b>	<b>28</b>	<b>5.801</b>
<b>CALABRIA</b>									
Abitazione	69	–	69	77	1	78	146	1	147
Istituto di cura pubblico	8.959	73	9.032	8.302	65	8.367	17.261	138	17.399
Casa di cura privata	3.001	1	3.002	2.771	2	2.773	5.772	3	5.775
Altri luoghi	4	–	4	2	–	2	6	–	6
<b>Totale</b>	<b>12.033</b>	<b>74</b>	<b>12.107</b>	<b>11.152</b>	<b>68</b>	<b>11.220</b>	<b>23.185</b>	<b>142</b>	<b>23.327</b>
<b>SICILIA</b>									
Abitazione	118	–	118	134	2	136	252	2	254
Istituto di cura pubblico	27.325	177	27.502	25.730	175	25.905	53.055	352	53.407
Casa di cura privata	5.171	2	5.173	4.892	2	4.894	10.063	4	10.067
Altri luoghi	3	–	3	3	–	3	6	–	6
<b>Totale</b>	<b>32.617</b>	<b>179</b>	<b>32.796</b>	<b>30.759</b>	<b>179</b>	<b>30.938</b>	<b>63.376</b>	<b>358</b>	<b>63.734</b>
<b>SARDEGNA</b>									
Abitazione	85	–	85	70	–	70	155	–	155
Istituto di cura pubblico	6.984	37	7.021	6.662	34	6.696	13.646	71	13.717
Casa di cura privata	937	1	938	883	–	883	1.820	1	1.821
Altri luoghi	5	–	5	2	–	2	7	–	7
<b>Totale</b>	<b>8.011</b>	<b>38</b>	<b>8.049</b>	<b>7.617</b>	<b>34</b>	<b>7.651</b>	<b>15.628</b>	<b>72</b>	<b>15.700</b>
<b>ITALIA</b>									
Abitazione	1.530	7	1.537	1.451	9	1.460	2.981	16	2.997
Istituto di cura pubblico	244.082	1.319	245.401	229.253	1.214	230.467	473.335	2.533	475.868
Casa di cura privata	37.153	29	37.182	34.538	18	34.556	71.691	47	71.738
Altri luoghi	758	–	758	719	–	719	1.477	–	1.477
<b>Totale</b>	<b>283.523</b>	<b>1.355</b>	<b>284.878</b>	<b>265.961</b>	<b>1.241</b>	<b>267.202</b>	<b>549.484</b>	<b>2.596</b>	<b>552.080</b>

**Tavola 3.7 – Nati per sesso, vitalità, regione dell'evento, settore di attività economica e posizione nella professione o condizione non professionale della madre – Anno 1993**

SETTORE DI ATTIV. ECON. E POSIZ. NELLA PROFES. DELLA MADRE	MASCHI			FEMMINE			MASCHI			FEMMINE		
	Nati vivi	Nati morti	Totale	Nate vive	Nate morte	Totale	Nati vivi	Nati morti	Totale	Nate vive	Nate morte	Totale
	PIEMONTE						VALLE D'AOSTA					
<b>AGRICOLTURA</b>												
Imprendit. e liberi profess.	1	–	1	3	–	3	–	–	–	–	–	–
Dirigenti e impiegati	8	–	8	4	–	4	–	–	–	–	–	–
Lavor. in proprio e coadiuv.	280	–	280	222	1	223	7	–	7	9	–	9
Lavoratori dipendenti	37	1	38	25	–	25	7	–	7	1	–	1
<b>Totale</b>	<b>326</b>	<b>1</b>	<b>327</b>	<b>254</b>	<b>1</b>	<b>255</b>	<b>14</b>	<b>–</b>	<b>14</b>	<b>10</b>	<b>–</b>	<b>10</b>
<b>INDUSTRIA</b>												
Imprendit. e liberi profess.	9	–	9	13	–	13	–	–	–	–	–	–
Dirigenti e impiegati	943	2	945	866	2	868	–	–	–	–	–	–
Lavor. in proprio e coadiuv.	80	1	81	74	–	74	–	–	–	1	–	1
Lavoratori dipendenti	1.679	6	1.685	1.594	7	1.601	5	–	5	4	–	4
<b>Totale</b>	<b>2.711</b>	<b>9</b>	<b>2.720</b>	<b>2.547</b>	<b>9</b>	<b>2.556</b>	<b>5</b>	<b>–</b>	<b>5</b>	<b>5</b>	<b>–</b>	<b>5</b>
<b>ALTRE ATTIVITÀ</b>												
Imprendit. e liberi profess.	293	–	293	235	–	235	3	–	3	14	–	14
Dirigenti e impiegati	3.129	17	3.146	3.017	14	3.031	10	–	10	6	–	6
Lavor. in proprio e coadiuv.	1.201	5	1.206	1.141	6	1.147	30	–	30	46	–	46
Lavoratori dipendenti	2.813	12	2.825	2.677	12	2.689	240	–	240	219	1	220
<b>Totale</b>	<b>7.436</b>	<b>34</b>	<b>7.470</b>	<b>7.070</b>	<b>32</b>	<b>7.102</b>	<b>283</b>	<b>–</b>	<b>283</b>	<b>285</b>	<b>1</b>	<b>286</b>
<b>TOTALE ATTIVITÀ ECONOMICHE</b>												
Imprendit. e liberi profess.	303	–	303	251	–	251	3	–	3	14	–	14
Dirigenti e impiegati	4.080	19	4.099	3.887	16	3.903	10	–	10	6	–	6
Lavor. in proprio e coadiuv.	1.561	6	1.567	1.437	7	1.444	37	–	37	56	–	56
Lavoratori dipendenti	4.529	19	4.548	4.296	19	4.315	252	–	252	224	1	225
<b>Totale</b>	<b>10.473</b>	<b>44</b>	<b>10.517</b>	<b>9.871</b>	<b>42</b>	<b>9.913</b>	<b>302</b>	<b>–</b>	<b>302</b>	<b>300</b>	<b>1</b>	<b>301</b>
Condizione non professionale	6.161	24	6.185	5.878	30	5.908	150	1	151	135	–	135
Non indicato (a)	39	1	40	34	–	34	–	–	–	–	–	–
<b>Totale generale</b>	<b>16.673</b>	<b>69</b>	<b>16.742</b>	<b>15.783</b>	<b>72</b>	<b>15.855</b>	<b>452</b>	<b>1</b>	<b>453</b>	<b>435</b>	<b>1</b>	<b>436</b>
	LOMBARDIA						TRENTINO-ALTO ADIGE					
<b>AGRICOLTURA</b>												
Imprendit. e liberi profess.	12	–	12	9	–	9	–	–	–	1	–	1
Dirigenti e impiegati	8	–	8	4	–	4	–	–	–	2	–	2
Lavor. in proprio e coadiuv.	81	–	81	99	–	99	40	–	40	36	–	36
Lavoratori dipendenti	30	1	31	41	–	41	25	–	25	25	–	25
<b>Totale</b>	<b>131</b>	<b>1</b>	<b>132</b>	<b>153</b>	<b>–</b>	<b>153</b>	<b>65</b>	<b>–</b>	<b>65</b>	<b>64</b>	<b>–</b>	<b>64</b>
<b>INDUSTRIA</b>												
Imprendit. e liberi profess.	46	–	46	61	–	61	6	–	6	8	–	8
Dirigenti e impiegati	2.236	10	2.246	2.141	8	2.149	37	–	37	45	–	45
Lavor. in proprio e coadiuv.	158	–	158	138	2	140	17	–	17	22	–	22
Lavoratori dipendenti	4.381	17	4.398	3.945	25	3.970	155	1	156	143	2	145
<b>Totale</b>	<b>6.821</b>	<b>27</b>	<b>6.848</b>	<b>6.285</b>	<b>35</b>	<b>6.320</b>	<b>215</b>	<b>1</b>	<b>216</b>	<b>218</b>	<b>2</b>	<b>220</b>
<b>ALTRE ATTIVITÀ</b>												
Imprendit. e liberi profess.	984	5	989	879	2	881	73	–	73	69	–	69
Dirigenti e impiegati	7.107	40	7.147	6.851	25	6.876	1.186	2	1.188	1.166	3	1.169
Lavor. in proprio e coadiuv.	2.173	3	2.176	1.947	9	1.956	240	1	241	229	2	231
Lavoratori dipendenti	9.141	39	9.180	8.627	27	8.654	1.296	5	1.301	1.295	5	1.300
<b>Totale</b>	<b>19.405</b>	<b>87</b>	<b>19.492</b>	<b>18.304</b>	<b>63</b>	<b>18.367</b>	<b>2.795</b>	<b>8</b>	<b>2.803</b>	<b>2.759</b>	<b>10</b>	<b>2.769</b>
<b>TOTALE ATTIVITÀ ECONOMICHE</b>												
Imprendit. e liberi profess.	1.042	5	1.047	949	2	951	79	–	79	78	–	78
Dirigenti e impiegati	9.351	50	9.401	8.996	33	9.029	1.223	2	1.225	1.213	3	1.216
Lavor. in proprio e coadiuv.	2.412	3	2.415	2.184	11	2.195	297	1	298	287	2	289
Lavoratori dipendenti	13.552	57	13.609	12.613	52	12.665	1.476	6	1.482	1.463	7	1.470
<b>Totale</b>	<b>26.357</b>	<b>115</b>	<b>26.472</b>	<b>24.742</b>	<b>98</b>	<b>24.840</b>	<b>3.075</b>	<b>9</b>	<b>3.084</b>	<b>3.041</b>	<b>12</b>	<b>3.053</b>
Condizione non professionale	12.840	52	12.892	12.181	68	12.249	1.844	5	1.849	1.746	7	1.753
Non indicato (a)	173	4	177	149	2	151	10	–	10	10	–	10
<b>Totale generale</b>	<b>39.370</b>	<b>171</b>	<b>39.541</b>	<b>37.072</b>	<b>168</b>	<b>37.240</b>	<b>4.929</b>	<b>14</b>	<b>4.943</b>	<b>4.797</b>	<b>19</b>	<b>4.816</b>

(a) Cfr. nota (b) a pag. 14.

**Tavola 3.7 segue - Nati per sesso, vitalità, regione dell'evento, settore di attività economica e posizione nella professione o condizione non professionale del padre - Anno 1993**

SETTORE DI ATTIV. ECON. E POSIZ. NELLA PROFES. DELLA MADRE	MASCHI			FEMMINE			MASCHI			FEMMINE		
	Nati vivi	Nati morti	Totale	Nate vive	Nate morte	Totale	Nati vivi	Nati morti	Totale	Nate vive	Nate morte	Totale
	BOLZANO-BOZEN						TRENTO					
<b>AGRICOLTURA</b>												
Imprendit. e liberi profess.	-	-	-	-	-	-	-	-	-	1	-	1
Dirigenti e impiegati	-	-	-	2	-	2	-	-	-	-	-	-
Lavor. in proprio e coadiuv.	29	-	29	27	-	27	11	-	11	9	-	9
Lavoratori dipendenti	19	-	19	14	-	14	6	-	6	11	-	11
<b>Totale</b>	<b>48</b>	<b>-</b>	<b>48</b>	<b>43</b>	<b>-</b>	<b>43</b>	<b>17</b>	<b>-</b>	<b>17</b>	<b>21</b>	<b>-</b>	<b>21</b>
<b>INDUSTRIA</b>												
Imprendit. e liberi profess.	6	-	6	7	-	7	-	-	-	1	-	1
Dirigenti e impiegati	20	-	20	25	-	25	17	-	17	20	-	20
Lavor. in proprio e coadiuv.	11	-	11	19	-	19	6	-	6	3	-	3
Lavoratori dipendenti	65	-	65	44	1	45	90	1	91	99	1	100
<b>Totale</b>	<b>102</b>	<b>-</b>	<b>102</b>	<b>95</b>	<b>1</b>	<b>96</b>	<b>113</b>	<b>1</b>	<b>114</b>	<b>123</b>	<b>1</b>	<b>124</b>
<b>ALTRE ATTIVITÀ</b>												
Imprendit. e liberi profess.	37	-	37	44	-	44	36	-	36	25	-	25
Dirigenti e impiegati	617	1	618	640	1	641	569	1	570	526	2	528
Lavor. in proprio e coadiuv.	104	-	104	105	1	106	136	1	137	124	1	125
Lavoratori dipendenti	717	1	718	712	2	714	579	4	583	583	3	586
<b>Totale</b>	<b>1.475</b>	<b>2</b>	<b>1.477</b>	<b>1.501</b>	<b>4</b>	<b>1.505</b>	<b>1.320</b>	<b>6</b>	<b>1.326</b>	<b>1.258</b>	<b>6</b>	<b>1.264</b>
<b>TOTALE ATTIVITÀ ECONOMICHE</b>												
Imprendit. e liberi profess.	43	-	43	51	-	51	36	-	36	27	-	27
Dirigenti e impiegati	637	1	638	667	1	668	586	1	587	546	2	548
Lavor. in proprio e coadiuv.	144	-	144	151	1	152	153	1	154	136	1	137
Lavoratori dipendenti	801	1	802	770	3	773	675	5	680	693	4	697
<b>Totale</b>	<b>1.625</b>	<b>2</b>	<b>1.627</b>	<b>1.639</b>	<b>5</b>	<b>1.644</b>	<b>1.450</b>	<b>7</b>	<b>1.457</b>	<b>1.402</b>	<b>7</b>	<b>1.409</b>
<b>Condizione non professionale</b>	<b>1.061</b>	<b>4</b>	<b>1.065</b>	<b>983</b>	<b>5</b>	<b>988</b>	<b>783</b>	<b>1</b>	<b>784</b>	<b>763</b>	<b>2</b>	<b>765</b>
<b>Non Indicato (a)</b>	<b>4</b>	<b>-</b>	<b>4</b>	<b>7</b>	<b>-</b>	<b>7</b>	<b>6</b>	<b>-</b>	<b>6</b>	<b>3</b>	<b>-</b>	<b>3</b>
<b>Totale generale</b>	<b>2.690</b>	<b>6</b>	<b>2.696</b>	<b>2.629</b>	<b>10</b>	<b>2.639</b>	<b>2.239</b>	<b>8</b>	<b>2.247</b>	<b>2.168</b>	<b>9</b>	<b>2.177</b>
	VENETO						FRIULI-VENEZIA GIULIA					
<b>AGRICOLTURA</b>												
Imprendit. e liberi profess.	13	-	13	11	-	11	1	-	1	2	-	2
Dirigenti e impiegati	3	-	3	6	-	6	5	-	5	5	-	5
Lavor. in proprio e coadiuv.	133	-	133	113	-	113	33	-	33	30	-	30
Lavoratori dipendenti	63	2	65	53	2	55	10	-	10	8	-	8
<b>Totale</b>	<b>212</b>	<b>2</b>	<b>214</b>	<b>183</b>	<b>2</b>	<b>185</b>	<b>49</b>	<b>-</b>	<b>49</b>	<b>45</b>	<b>-</b>	<b>45</b>
<b>INDUSTRIA</b>												
Imprendit. e liberi profess.	14	-	14	24	-	24	3	-	3	9	-	9
Dirigenti e impiegati	714	-	714	692	3	695	207	1	208	185	-	185
Lavor. in proprio e coadiuv.	81	1	82	69	2	71	14	-	14	11	-	11
Lavoratori dipendenti	2.549	10	2.559	2.494	10	2.504	318	2	320	338	1	339
<b>Totale</b>	<b>3.358</b>	<b>11</b>	<b>3.369</b>	<b>3.279</b>	<b>15</b>	<b>3.294</b>	<b>542</b>	<b>3</b>	<b>545</b>	<b>543</b>	<b>1</b>	<b>544</b>
<b>ALTRE ATTIVITÀ</b>												
Imprendit. e liberi profess.	337	-	337	306	2	308	70	1	71	59	-	59
Dirigenti e impiegati	3.318	19	3.337	3.227	8	3.235	933	6	939	841	3	844
Lavor. in proprio e coadiuv.	1.162	6	1.168	1.169	7	1.176	267	1	268	232	-	232
Lavoratori dipendenti	4.289	22	4.311	4.057	19	4.076	1.093	8	1.101	958	5	963
<b>Totale</b>	<b>9.106</b>	<b>47</b>	<b>9.153</b>	<b>8.759</b>	<b>36</b>	<b>8.795</b>	<b>2.363</b>	<b>16</b>	<b>2.379</b>	<b>2.090</b>	<b>8</b>	<b>2.098</b>
<b>TOTALE ATTIVITÀ ECONOMICHE</b>												
Imprendit. e liberi profess.	364	-	364	341	2	343	74	1	75	70	-	70
Dirigenti e impiegati	4.035	19	4.054	3.925	11	3.936	1.145	7	1.152	1.031	3	1.034
Lavor. in proprio e coadiuv.	1.376	7	1.383	1.351	9	1.360	314	1	315	273	-	273
Lavoratori dipendenti	6.901	34	6.935	6.604	31	6.635	1.421	10	1.431	1.304	6	1.310
<b>Totale</b>	<b>12.676</b>	<b>60</b>	<b>12.736</b>	<b>12.221</b>	<b>53</b>	<b>12.274</b>	<b>2.954</b>	<b>19</b>	<b>2.973</b>	<b>2.678</b>	<b>9</b>	<b>2.687</b>
<b>Condizione non professionale</b>	<b>6.727</b>	<b>31</b>	<b>6.758</b>	<b>6.272</b>	<b>21</b>	<b>6.293</b>	<b>1.508</b>	<b>11</b>	<b>1.519</b>	<b>1.467</b>	<b>6</b>	<b>1.473</b>
<b>Non Indicato (a)</b>	<b>52</b>	<b>-</b>	<b>52</b>	<b>57</b>	<b>-</b>	<b>57</b>	<b>13</b>	<b>-</b>	<b>13</b>	<b>3</b>	<b>-</b>	<b>3</b>
<b>Totale generale</b>	<b>19.455</b>	<b>91</b>	<b>19.546</b>	<b>18.550</b>	<b>74</b>	<b>18.624</b>	<b>4.475</b>	<b>30</b>	<b>4.505</b>	<b>4.148</b>	<b>15</b>	<b>4.163</b>

(a) Cfr. nota (b) a pag. 14.

**Tavola 3.7 segue – Nati per sesso, vitalità, regione dell'evento, settore di attività economica e posizione nella professione o condizione non professionale della madre – Anno 1993**

SETTORE DI ATTIV. ECON. E POSIZ. NELLA PROFES. DELLA MADRE	MASCHI			FEMMINE			MASCHI			FEMMINE		
	Nati vivi	Nati morti	Totale	Nate vive	Nate morte	Totale	Nati vivi	Nati morti	Totale	Nate vive	Nate morte	Totale
	LIGURIA						EMILIA-ROMAGNA					
<b>AGRICOLTURA</b>												
Imprendit. e liberi profess.	-	-	-	3	-	3	5	-	5	5	-	5
Dirigenti e impiegati	3	-	3	2	-	2	18	-	18	21	-	21
Lavor. in proprio e coadiuv.	58	-	58	52	-	52	163	1	164	134	-	134
Lavoratori dipendenti	25	-	25	32	-	32	220	2	222	211	2	213
<b>Totale</b>	<b>86</b>	<b>-</b>	<b>86</b>	<b>89</b>	<b>-</b>	<b>89</b>	<b>406</b>	<b>3</b>	<b>409</b>	<b>371</b>	<b>2</b>	<b>373</b>
<b>INDUSTRIA</b>												
Imprendit. e liberi profess.	2	-	2	3	-	3	17	-	17	9	-	9
Dirigenti e impiegati	70	1	71	60	-	60	1.034	1	1.035	884	4	888
Lavor. in proprio e coadiuv.	-	-	-	5	1	6	105	-	105	109	-	109
Lavoratori dipendenti	60	3	63	63	-	63	1.037	4	1.041	1.041	7	1.048
<b>Totale</b>	<b>132</b>	<b>4</b>	<b>136</b>	<b>131</b>	<b>1</b>	<b>132</b>	<b>2.193</b>	<b>5</b>	<b>2.198</b>	<b>2.043</b>	<b>11</b>	<b>2.054</b>
<b>ALTRE ATTIVITÀ</b>												
Imprendit. e liberi profess.	135	-	135	131	1	132	401	-	401	349	1	350
Dirigenti e impiegati	1.540	12	1.552	1.412	6	1.418	3.731	17	3.748	3.358	7	3.365
Lavor. in proprio e coadiuv.	464	2	466	419	1	420	1.130	2	1.132	1.000	4	1.004
Lavoratori dipendenti	905	5	910	913	3	916	2.463	13	2.476	2.324	15	2.339
<b>Totale</b>	<b>3.044</b>	<b>19</b>	<b>3.063</b>	<b>2.875</b>	<b>11</b>	<b>2.886</b>	<b>7.725</b>	<b>32</b>	<b>7.757</b>	<b>7.031</b>	<b>27</b>	<b>7.058</b>
<b>TOTALE ATTIVITÀ ECONOMICHE</b>												
Imprendit. e liberi profess.	137	-	137	137	1	138	423	-	423	363	1	364
Dirigenti e impiegati	1.613	13	1.626	1.474	6	1.480	4.783	18	4.801	4.263	11	4.274
Lavor. in proprio e coadiuv.	522	2	524	476	2	478	1.398	3	1.401	1.243	4	1.247
Lavoratori dipendenti	990	8	998	1.008	3	1.011	3.720	19	3.739	3.576	24	3.600
<b>Totale</b>	<b>3.262</b>	<b>23</b>	<b>3.285</b>	<b>3.095</b>	<b>12</b>	<b>3.107</b>	<b>10.324</b>	<b>40</b>	<b>10.364</b>	<b>9.445</b>	<b>40</b>	<b>9.485</b>
Condizione non professionale	2.400	9	2.409	2.208	9	2.217	4.388	22	4.410	4.092	26	4.118
Non indicato (a)	50	1	51	52	-	52	86	-	86	62	3	65
<b>Totale generale</b>	<b>5.712</b>	<b>33</b>	<b>5.745</b>	<b>5.355</b>	<b>21</b>	<b>5.376</b>	<b>14.798</b>	<b>62</b>	<b>14.860</b>	<b>13.599</b>	<b>69</b>	<b>13.668</b>
	TOSCANA						UMBRIA					
<b>AGRICOLTURA</b>												
Imprendit. e liberi profess.	6	-	6	7	-	7	4	-	4	3	-	3
Dirigenti e impiegati	5	-	5	9	-	9	3	-	3	1	-	1
Lavor. in proprio e coadiuv.	94	-	94	53	-	53	30	-	30	33	-	33
Lavoratori dipendenti	52	1	53	40	-	40	24	-	24	24	-	24
<b>Totale</b>	<b>157</b>	<b>1</b>	<b>158</b>	<b>109</b>	<b>-</b>	<b>109</b>	<b>61</b>	<b>-</b>	<b>61</b>	<b>61</b>	<b>-</b>	<b>61</b>
<b>INDUSTRIA</b>												
Imprendit. e liberi profess.	18	-	18	15	-	15	1	-	1	3	-	3
Dirigenti e impiegati	284	-	284	267	1	268	60	1	61	74	-	74
Lavor. in proprio e coadiuv.	65	-	65	65	-	65	23	-	23	26	-	26
Lavoratori dipendenti	657	3	660	598	2	600	184	1	185	164	1	165
<b>Totale</b>	<b>1.024</b>	<b>3</b>	<b>1.027</b>	<b>945</b>	<b>3</b>	<b>948</b>	<b>268</b>	<b>2</b>	<b>270</b>	<b>267</b>	<b>1</b>	<b>268</b>
<b>ALTRE ATTIVITÀ</b>												
Imprendit. e liberi profess.	340	-	340	303	-	303	88	-	88	63	-	63
Dirigenti e impiegati	2.208	5	2.213	2.170	10	2.180	710	9	719	621	4	625
Lavor. in proprio e coadiuv.	1.106	6	1.112	989	6	995	270	1	271	274	-	274
Lavoratori dipendenti	3.072	16	3.088	3.017	9	3.026	534	1	535	540	1	541
<b>Totale</b>	<b>6.726</b>	<b>27</b>	<b>6.753</b>	<b>6.479</b>	<b>25</b>	<b>6.504</b>	<b>1.602</b>	<b>11</b>	<b>1.613</b>	<b>1.498</b>	<b>5</b>	<b>1.503</b>
<b>TOTALE ATTIVITÀ ECONOMICHE</b>												
Imprendit. e liberi profess.	364	-	364	325	-	325	93	-	93	69	-	69
Dirigenti e impiegati	2.497	5	2.502	2.446	11	2.457	773	10	783	696	4	700
Lavor. in proprio e coadiuv.	1.265	6	1.271	1.107	6	1.113	323	1	324	333	-	333
Lavoratori dipendenti	3.781	20	3.801	3.655	11	3.666	742	2	744	728	2	730
<b>Totale</b>	<b>7.907</b>	<b>31</b>	<b>7.938</b>	<b>7.533</b>	<b>28</b>	<b>7.561</b>	<b>1.931</b>	<b>13</b>	<b>1.944</b>	<b>1.826</b>	<b>6</b>	<b>1.832</b>
Condizione non professionale	5.329	18	5.347	4.804	23	4.827	1.488	8	1.496	1.330	7	1.337
Non indicato (a)	65	-	65	60	-	60	11	-	11	12	-	12
<b>Totale generale</b>	<b>13.301</b>	<b>49</b>	<b>13.350</b>	<b>12.397</b>	<b>51</b>	<b>12.448</b>	<b>3.430</b>	<b>21</b>	<b>3.451</b>	<b>3.168</b>	<b>13</b>	<b>3.181</b>

(a) Cfr. nota (b) a pag. 14.

**Tavola 3.7 segue – Nati per sesso, vitalità, regione dell'evento, settore di attività economica e posizione nella professione o condizione non professionale del padre – Anno 1993**

SETTORE DI ATTIV. ECON. E POSIZ. NELLA PROFES. DELLA MADRE	MASCHI			FEMMINE			MASCHI			FEMMINE		
	Nati vivi	Nati morti	Totale	Nate vive	Nate morte	Totale	Nati vivi	Nati morti	Totale	Nate vive	Nate morte	Totale
<b>MARCHE</b>												
<b>LAZIO</b>												
<b>AGRICOLTURA</b>												
Imprendit. e liberi profess.	1	-	1	7	-	7	27	-	27	22	-	22
Dirigenti e impiegati	5	-	5	4	-	4	24	-	24	25	-	25
Lavor. in proprio e coadiuv.	42	1	43	42	-	42	135	-	135	110	2	112
Lavoratori dipendenti	20	-	20	25	-	25	347	1	348	347	2	349
<b>Totale</b>	<b>68</b>	<b>1</b>	<b>69</b>	<b>78</b>	<b>-</b>	<b>78</b>	<b>533</b>	<b>1</b>	<b>534</b>	<b>504</b>	<b>4</b>	<b>508</b>
<b>INDUSTRIA</b>												
Imprendit. e liberi profess.	6	-	6	5	-	5	25	-	25	16	-	16
Dirigenti e impiegati	145	2	147	147	-	147	461	-	461	435	2	437
Lavor. in proprio e coadiuv.	77	-	77	74	-	74	54	-	54	53	-	53
Lavoratori dipendenti	965	-	965	854	6	860	377	2	379	365	-	365
<b>Totale</b>	<b>1.193</b>	<b>2</b>	<b>1.195</b>	<b>1.080</b>	<b>6</b>	<b>1.086</b>	<b>917</b>	<b>2</b>	<b>919</b>	<b>869</b>	<b>2</b>	<b>871</b>
<b>ALTRE ATTIVITÀ</b>												
Imprendit. e liberi profess.	103	-	103	104	-	104	793	2	795	788	2	790
Dirigenti e impiegati	1.147	-	1.147	1.058	3	1.061	5.952	19	5.971	5.560	17	5.577
Lavor. in proprio e coadiuv.	482	2	484	412	-	412	1.111	8	1.119	1.059	3	1.062
Lavoratori dipendenti	1.010	1	1.011	1.022	2	1.024	3.231	17	3.248	2.929	5	2.934
<b>Totale</b>	<b>2.742</b>	<b>3</b>	<b>2.745</b>	<b>2.596</b>	<b>5</b>	<b>2.601</b>	<b>11.087</b>	<b>46</b>	<b>11.133</b>	<b>10.336</b>	<b>27</b>	<b>10.363</b>
<b>TOTALE ATTIVITÀ ECONOMICHE</b>												
Imprendit. e liberi profess.	110	-	110	116	-	116	845	2	847	826	2	828
Dirigenti e impiegati	1.297	2	1.299	1.209	3	1.212	6.437	19	6.456	6.020	19	6.039
Lavor. in proprio e coadiuv.	601	3	604	528	-	528	1.300	8	1.308	1.222	5	1.227
Lavoratori dipendenti	1.995	1	1.996	1.901	8	1.909	3.955	20	3.975	3.641	7	3.648
<b>Totale</b>	<b>4.003</b>	<b>6</b>	<b>4.009</b>	<b>3.754</b>	<b>11</b>	<b>3.765</b>	<b>12.537</b>	<b>49</b>	<b>12.586</b>	<b>11.709</b>	<b>33</b>	<b>11.742</b>
Condizione non professionale	2.119	5	2.124	1.930	5	1.935	13.676	66	13.742	12.931	58	12.989
Non indicato (a)	12	-	12	9	-	9	80	-	80	71	-	71
<b>Totale generale</b>	<b>6.134</b>	<b>11</b>	<b>6.145</b>	<b>5.693</b>	<b>16</b>	<b>5.709</b>	<b>26.293</b>	<b>115</b>	<b>26.408</b>	<b>24.711</b>	<b>91</b>	<b>24.802</b>
<b>ABRUZZO</b>												
<b>MOLISE</b>												
<b>AGRICOLTURA</b>												
Imprendit. e liberi profess.	4	-	4	2	-	2	1	-	1	-	-	-
Dirigenti e impiegati	1	-	1	1	-	1	-	-	-	-	-	-
Lavor. in proprio e coadiuv.	52	-	52	53	-	53	82	1	83	79	-	79
Lavoratori dipendenti	22	-	22	32	-	32	36	-	36	26	-	26
<b>Totale</b>	<b>79</b>	<b>-</b>	<b>79</b>	<b>88</b>	<b>-</b>	<b>88</b>	<b>119</b>	<b>1</b>	<b>120</b>	<b>105</b>	<b>-</b>	<b>105</b>
<b>INDUSTRIA</b>												
Imprendit. e liberi profess.	2	-	2	9	-	9	2	-	2	4	-	4
Dirigenti e impiegati	73	-	73	79	-	79	9	-	9	7	-	7
Lavor. in proprio e coadiuv.	46	1	47	35	-	35	29	1	30	17	-	17
Lavoratori dipendenti	590	3	593	556	5	561	51	-	51	35	-	35
<b>Totale</b>	<b>711</b>	<b>4</b>	<b>715</b>	<b>679</b>	<b>5</b>	<b>684</b>	<b>91</b>	<b>1</b>	<b>92</b>	<b>63</b>	<b>-</b>	<b>63</b>
<b>ALTRE ATTIVITÀ</b>												
Imprendit. e liberi profess.	104	1	105	120	-	120	20	-	20	18	1	19
Dirigenti e impiegati	740	5	745	672	-	672	190	-	190	186	1	187
Lavor. in proprio e coadiuv.	335	1	336	310	1	311	71	-	71	74	-	74
Lavoratori dipendenti	995	3	998	864	4	868	160	-	160	146	3	149
<b>Totale</b>	<b>2.174</b>	<b>10</b>	<b>2.184</b>	<b>1.966</b>	<b>5</b>	<b>1.971</b>	<b>441</b>	<b>-</b>	<b>441</b>	<b>424</b>	<b>5</b>	<b>429</b>
<b>TOTALE ATTIVITÀ ECONOMICHE</b>												
Imprendit. e liberi profess.	110	1	111	131	-	131	23	-	23	22	1	23
Dirigenti e impiegati	814	5	819	752	-	752	199	-	199	193	1	194
Lavor. in proprio e coadiuv.	433	2	435	398	1	399	182	2	184	170	-	170
Lavoratori dipendenti	1.607	6	1.613	1.452	9	1.461	247	-	247	207	3	210
<b>Totale</b>	<b>2.964</b>	<b>14</b>	<b>2.978</b>	<b>2.733</b>	<b>10</b>	<b>2.743</b>	<b>651</b>	<b>2</b>	<b>653</b>	<b>592</b>	<b>5</b>	<b>597</b>
Condizione non professionale	3.251	22	3.273	2.935	12	2.947	1.001	8	1.009	928	6	934
Non indicato (a)	15	-	15	13	-	13	2	-	2	1	-	1
<b>Totale generale</b>	<b>6.230</b>	<b>36</b>	<b>6.266</b>	<b>5.681</b>	<b>22</b>	<b>5.703</b>	<b>1.654</b>	<b>10</b>	<b>1.664</b>	<b>1.521</b>	<b>11</b>	<b>1.532</b>

(a) Cfr. nota (b) a pag. 14.

**Tavola 3.7 segue - Nati per sesso, vitalità, regione dell'evento, settore di attività economica e posizione nella professione o condizione non professionale del padre - Anno 1993**

SETTORE DI ATTIV. ECON. E POSIZ. NELLA PROFES. DELLA MADRE	MASCHI			FEMMINE			MASCHI			FEMMINE		
	Nati vivi	Nati morti	Totale	Nate vive	Nate morte	Totale	Nati vivi	Nati morti	Totale	Nate vive	Nate morte	Totale
<b>CAMPANIA</b>												
<b>AGRICOLTURA</b>												
Imprendit. e liberi profess.	7	-	7	8	-	8	15	-	15	6	-	6
Dirigenti e impiegati	4	-	4	4	-	4	-	-	-	3	-	3
Lavor. in proprio e coadiuv.	338	2	340	301	2	303	392	2	394	353	3	356
Lavoratori dipendenti	3.791	12	3.803	3.482	17	3.499	3.274	16	3.290	2.985	13	2.998
<b>Totale</b>	<b>4.140</b>	<b>14</b>	<b>4.154</b>	<b>3.795</b>	<b>19</b>	<b>3.814</b>	<b>3.681</b>	<b>18</b>	<b>3.699</b>	<b>3.347</b>	<b>16</b>	<b>3.363</b>
<b>INDUSTRIA</b>												
Imprendit. e liberi profess.	7	-	7	11	-	11	8	-	8	13	-	13
Dirigenti e impiegati	61	1	62	79	-	79	55	3	58	57	1	58
Lavor. in proprio e coadiuv.	45	1	46	58	1	59	123	2	125	106	1	107
Lavoratori dipendenti	641	3	644	579	2	581	690	3	693	710	4	714
<b>Totale</b>	<b>754</b>	<b>5</b>	<b>759</b>	<b>727</b>	<b>3</b>	<b>730</b>	<b>876</b>	<b>8</b>	<b>884</b>	<b>886</b>	<b>6</b>	<b>892</b>
<b>ALTRE ATTIVITÀ</b>												
Imprendit. e liberi profess.	500	1	501	404	-	404	296	-	296	290	2	292
Dirigenti e impiegati	2.960	16	2.976	2.760	18	2.778	2.292	4	2.296	2.083	9	2.092
Lavor. in proprio e coadiuv.	1.012	1	1.013	944	4	948	717	-	717	686	1	687
Lavoratori dipendenti	3.680	13	3.693	3.413	22	3.435	2.189	14	2.203	1.960	11	1.971
<b>Totale</b>	<b>8.152</b>	<b>31</b>	<b>8.183</b>	<b>7.521</b>	<b>44</b>	<b>7.565</b>	<b>5.494</b>	<b>18</b>	<b>5.512</b>	<b>5.019</b>	<b>23</b>	<b>5.042</b>
<b>TOTALE ATTIVITÀ ECONOMICHE</b>												
Imprendit. e liberi profess.	514	1	515	423	-	423	319	-	319	309	2	311
Dirigenti e impiegati	3.025	17	3.042	2.843	18	2.861	2.347	7	2.354	2.143	10	2.153
Lavor. in proprio e coadiuv.	1.395	4	1.399	1.303	7	1.310	1.232	4	1.236	1.145	5	1.150
Lavoratori dipendenti	8.112	28	8.140	7.474	41	7.515	6.153	33	6.186	5.855	28	5.883
<b>Totale</b>	<b>13.046</b>	<b>50</b>	<b>13.096</b>	<b>12.043</b>	<b>66</b>	<b>12.109</b>	<b>10.051</b>	<b>44</b>	<b>10.095</b>	<b>9.252</b>	<b>45</b>	<b>9.297</b>
Condizione non professionale	27.064	148	27.212	25.425	120	25.545	14.610	89	14.699	13.797	64	13.861
Non indicato (a)	103	4	107	98	5	103	119	3	122	98	2	100
<b>Totale generale</b>	<b>40.213</b>	<b>202</b>	<b>40.415</b>	<b>37.566</b>	<b>191</b>	<b>37.757</b>	<b>24.780</b>	<b>136</b>	<b>24.916</b>	<b>23.147</b>	<b>111</b>	<b>23.258</b>
<b>BASILICATA</b>												
<b>AGRICOLTURA</b>												
Imprendit. e liberi profess.	-	-	-	2	-	2	4	-	4	4	-	4
Dirigenti e impiegati	-	-	-	1	-	1	6	-	6	6	-	6
Lavor. in proprio e coadiuv.	72	-	72	65	-	65	61	-	61	43	2	45
Lavoratori dipendenti	398	2	400	329	2	331	3.950	16	3.966	3.677	20	3.697
<b>Totale</b>	<b>470</b>	<b>2</b>	<b>472</b>	<b>397</b>	<b>2</b>	<b>399</b>	<b>4.021</b>	<b>16</b>	<b>4.037</b>	<b>3.730</b>	<b>22</b>	<b>3.752</b>
<b>INDUSTRIA</b>												
Imprendit. e liberi profess.	6	-	6	3	-	3	11	-	11	8	-	8
Dirigenti e impiegati	3	-	3	5	-	5	35	1	36	17	-	17
Lavor. in proprio e coadiuv.	12	-	12	11	-	11	46	-	46	35	-	35
Lavoratori dipendenti	34	-	34	53	-	53	44	-	44	51	-	51
<b>Totale</b>	<b>55</b>	<b>-</b>	<b>55</b>	<b>72</b>	<b>-</b>	<b>72</b>	<b>136</b>	<b>1</b>	<b>137</b>	<b>111</b>	<b>-</b>	<b>111</b>
<b>ALTRE ATTIVITÀ</b>												
Imprendit. e liberi profess.	38	-	38	44	1	45	215	2	217	172	1	173
Dirigenti e impiegati	367	-	367	394	1	395	1.576	8	1.584	1.443	5	1.448
Lavor. in proprio e coadiuv.	116	-	116	125	-	125	304	1	305	243	1	244
Lavoratori dipendenti	306	-	306	297	-	297	539	6	545	514	5	519
<b>Totale</b>	<b>827</b>	<b>-</b>	<b>827</b>	<b>860</b>	<b>2</b>	<b>862</b>	<b>2.634</b>	<b>17</b>	<b>2.651</b>	<b>2.372</b>	<b>12</b>	<b>2.384</b>
<b>TOTALE ATTIVITÀ ECONOMICHE</b>												
Imprendit. e liberi profess.	44	-	44	49	1	50	230	2	232	184	1	185
Dirigenti e impiegati	370	-	370	400	1	401	1.617	9	1.626	1.466	5	1.471
Lavor. in proprio e coadiuv.	200	-	200	201	-	201	411	1	412	321	3	324
Lavoratori dipendenti	738	2	740	679	2	681	4.533	22	4.555	4.242	25	4.267
<b>Totale</b>	<b>1.352</b>	<b>2</b>	<b>1.354</b>	<b>1.329</b>	<b>4</b>	<b>1.333</b>	<b>6.791</b>	<b>34</b>	<b>6.825</b>	<b>6.213</b>	<b>34</b>	<b>6.247</b>
Condizione non professionale	1.607	11	1.618	1.476	11	1.487	5.204	38	5.242	4.896	34	4.930
Non indicato (a)	4	-	4	5	-	5	38	2	40	43	-	43
<b>Totale generale</b>	<b>2.963</b>	<b>13</b>	<b>2.976</b>	<b>2.810</b>	<b>15</b>	<b>2.825</b>	<b>12.033</b>	<b>74</b>	<b>12.107</b>	<b>11.152</b>	<b>68</b>	<b>11.220</b>

(a) Cfr. nota (b) a pag. 14.



**Tavola 3.7 segue – Nati per sesso, vitalità, regione dell'evento, settore di attività economica e posizione nella professione o condizione non professionale del padre – Anno 1993**

SETTORE DI ATTIV. ECON. E POSIZ. NELLA PROFES. DELLA MADRE	MASCHI			FEMMINE			MASCHI			FEMMINE		
	Nati vivi	Nati morti	Totale	Nate vive	Nate morte	Totale	Nati vivi	Nati morti	Totale	Nate vive	Nate morte	Totale
	SICILIA						SARDEGNA					
<b>AGRICOLTURA</b>												
Imprendit. e liberi profess.	10	-	10	7	-	7	2	-	2	7	-	7
Dirigenti e impiegati	8	-	8	2	-	2	3	-	3	3	-	3
Lavor. in proprio e coadiuv.	180	4	184	158	1	159	65	1	66	62	-	62
Lavoratori dipendenti	1.825	9	1.834	1.672	10	1.682	359	-	359	318	2	320
<b>Totale</b>	<b>2.023</b>	<b>13</b>	<b>2.036</b>	<b>1.839</b>	<b>11</b>	<b>1.850</b>	<b>429</b>	<b>1</b>	<b>430</b>	<b>390</b>	<b>2</b>	<b>392</b>
<b>INDUSTRIA</b>												
Imprendit. e liberi profess.	16	-	16	17	-	17	3	-	3	3	-	3
Dirigenti e impiegati	21	-	21	29	1	30	47	-	47	37	-	37
Lavor. in proprio e coadiuv.	80	-	80	72	3	75	80	2	82	72	1	73
Lavoratori dipendenti	135	-	135	104	-	104	122	1	123	99	-	99
<b>Totale</b>	<b>252</b>	<b>-</b>	<b>252</b>	<b>222</b>	<b>4</b>	<b>226</b>	<b>252</b>	<b>3</b>	<b>255</b>	<b>211</b>	<b>1</b>	<b>212</b>
<b>ALTRE ATTIVITÀ</b>												
Imprendit. e liberi profess.	543	2	545	515	2	517	86	1	87	98	-	98
Dirigenti e impiegati	3.815	15	3.830	3.651	22	3.673	474	1	475	467	3	470
Lavor. in proprio e coadiuv.	673	8	681	664	3	667	287	-	287	313	2	315
Lavoratori dipendenti	1.678	11	1.689	1.587	9	1.596	1.559	7	1.566	1.485	4	1.489
<b>Totale</b>	<b>6.709</b>	<b>36</b>	<b>6.745</b>	<b>6.417</b>	<b>36</b>	<b>6.453</b>	<b>2.406</b>	<b>9</b>	<b>2.415</b>	<b>2.363</b>	<b>9</b>	<b>2.372</b>
<b>TOTALE ATTIVITÀ ECONOMICHE</b>												
Imprendit. e liberi profess.	569	2	571	539	2	541	91	1	92	108	-	108
Dirigenti e impiegati	3.844	15	3.859	3.682	23	3.705	524	1	525	507	3	510
Lavor. in proprio e coadiuv.	933	12	945	894	7	901	432	3	435	447	3	450
Lavoratori dipendenti	3.638	20	3.658	3.363	19	3.382	2.040	8	2.048	1.902	6	1.908
<b>Totale</b>	<b>8.984</b>	<b>49</b>	<b>9.033</b>	<b>8.478</b>	<b>51</b>	<b>8.529</b>	<b>3.087</b>	<b>13</b>	<b>3.100</b>	<b>2.964</b>	<b>12</b>	<b>2.976</b>
Condizione non professionale	23.411	126	23.537	22.069	125	22.194	4.897	24	4.921	4.636	22	4.658
Non indicato (a)	222	4	226	212	3	215	27	1	28	17	-	17
<b>Totale generale</b>	<b>32.617</b>	<b>179</b>	<b>32.796</b>	<b>30.759</b>	<b>179</b>	<b>30.938</b>	<b>8.011</b>	<b>38</b>	<b>8.049</b>	<b>7.617</b>	<b>34</b>	<b>7.651</b>

(a) Cfr. nota (b) a pag. 14.

**Tavola 3.7 segue – Nati per sesso, vitalità, regione dell'evento, settore di attività economica e posizione nella professione o condizione non professionale del padre – Anno 1993**

SETTORE DI ATTIV. ECON. E POSIZ. NELLA PROFES. DELLA MADRE	MASCHI			FEMMINE			TOTALE		
	Nati vivi	Nati morti	Totale	Nate vive	Nate morte	Totale	Nati vivi	Nati morti	Totale
ITALIA									
AGRICOLTURA									
Imprendit. e liberi profess.	113	–	113	109	–	109	222	–	222
Dirigenti e impiegati	104	–	104	103	–	103	207	–	207
Lavor. in proprio e coadiuv.	2.338	12	2.350	2.047	11	2.058	4.385	23	4.408
Lavoratori dipendenti	14.515	63	14.578	13.353	70	13.423	27.868	133	28.001
<b>Totale</b>	<b>17.070</b>	<b>75</b>	<b>17.145</b>	<b>15.612</b>	<b>81</b>	<b>15.693</b>	<b>32.682</b>	<b>156</b>	<b>32.838</b>
INDUSTRIA									
Imprendit. e liberi profess.	202	–	202	234	–	234	436	–	436
Dirigenti e impiegati	6.495	23	6.518	6.106	22	6.128	12.601	45	12.646
Lavor. in proprio e coadiuv.	1.135	9	1.144	1.053	11	1.064	2.188	20	2.208
Lavoratori dipendenti	14.674	59	14.733	13.790	72	13.862	28.464	131	28.595
<b>Totale</b>	<b>22.506</b>	<b>91</b>	<b>22.597</b>	<b>21.183</b>	<b>105</b>	<b>21.288</b>	<b>43.689</b>	<b>196</b>	<b>43.885</b>
ALTRE ATTIVITÀ									
Imprendit. e liberi profess.	5.422	15	5.437	4.961	15	4.976	10.383	30	10.413
Dirigenti e impiegati	43.385	195	43.580	40.943	159	41.102	84.328	354	84.682
Lavor. in proprio e coadiuv.	13.151	48	13.199	12.276	50	12.326	25.427	98	25.525
Lavoratori dipendenti	41.193	193	41.386	38.844	162	39.006	80.037	355	80.392
<b>Totale</b>	<b>103.151</b>	<b>451</b>	<b>103.602</b>	<b>97.024</b>	<b>386</b>	<b>97.410</b>	<b>200.175</b>	<b>837</b>	<b>201.012</b>
TOTALE ATTIVITÀ ECONOMICHE									
Imprendit. e liberi profess.	5.737	15	5.752	5.304	15	5.319	11.041	30	11.071
Dirigenti e impiegati	49.984	218	50.202	47.152	181	47.333	97.136	399	97.535
Lavor. in proprio e coadiuv.	16.624	69	16.693	15.376	72	15.448	32.000	141	32.141
Lavoratori dipendenti	70.382	315	70.697	65.987	304	66.291	136.369	619	136.988
<b>Totale</b>	<b>142.727</b>	<b>617</b>	<b>143.344</b>	<b>133.819</b>	<b>572</b>	<b>134.391</b>	<b>276.546</b>	<b>1.189</b>	<b>277.735</b>
Condizione non professionale	139.675	718	140.393	131.136	654	131.790	270.811	1.372	272.183
Non indicato (a)	1.121	20	1.141	1.006	15	1.021	2.127	35	2.162
<b>Totale generale</b>	<b>283.523</b>	<b>1.355</b>	<b>284.878</b>	<b>265.961</b>	<b>1.241</b>	<b>267.202</b>	<b>549.484</b>	<b>2.596</b>	<b>552.080</b>

(a) Cfr. nota (b) a pag. 14.

**Tavola 3.8 – Nati per sesso, vitalità, regione dell'evento, grado di istruzione della madre, filiazione e ordine di nascita (a) – Anno 1993**

FILIAZIONE E ORDINE DI NASCITA	MASCHI			FEMMINE			MASCHI			FEMMINE		
	Nati vivi	Nati morti	Totale	Nate vive	Nate morte	Totale	Nati vivi	Nati morti	Totale	Nate vive	Nate morte	Totale
	PIEMONTE						VALLE D'AOSTA					
	LAUREA						LAUREA					
primogeniti	667	1	668	647	3	650	26	–	26	16	–	16
secondogeniti	375	–	375	379	–	379	8	–	8	4	–	4
terzogeniti e oltre	88	–	88	82	–	82	4	–	4	3	–	3
<b>Legittimi</b>	<b>1.130</b>	<b>1</b>	<b>1.131</b>	<b>1.108</b>	<b>3</b>	<b>1.111</b>	<b>38</b>	–	<b>38</b>	<b>23</b>	–	<b>23</b>
primogeniti	49	–	49	44	–	44	3	–	3	2	–	2
secondogeniti	17	–	17	13	–	13	1	–	1	–	–	–
terzogeniti e oltre	3	–	3	1	–	1	–	–	–	–	–	–
<b>Naturali</b>	<b>69</b>	–	<b>69</b>	<b>58</b>	–	<b>58</b>	<b>4</b>	–	<b>4</b>	<b>2</b>	–	<b>2</b>
primogeniti	716	1	717	691	3	694	29	–	29	18	–	18
secondogeniti	392	–	392	392	–	392	9	–	9	4	–	4
terzogeniti e oltre	91	–	91	83	–	83	4	–	4	3	–	3
<b>Totale</b>	<b>1.199</b>	<b>1</b>	<b>1.200</b>	<b>1.166</b>	<b>3</b>	<b>1.169</b>	<b>42</b>	–	<b>42</b>	<b>25</b>	–	<b>25</b>
	LICENZA SCUOLA MEDIA SUPERIORE						LICENZA SCUOLA MEDIA SUPERIORE					
primogeniti	3.234	12	3.246	3.052	16	3.068	109	–	109	87	1	88
secondogeniti	1.855	7	1.862	1.742	2	1.744	54	–	54	65	–	65
terzogeniti e oltre	322	1	323	311	2	313	10	–	10	11	–	11
<b>Legittimi</b>	<b>5.411</b>	<b>20</b>	<b>5.431</b>	<b>5.105</b>	<b>20</b>	<b>5.125</b>	<b>173</b>	–	<b>173</b>	<b>163</b>	<b>1</b>	<b>164</b>
primogeniti	270	1	271	261	1	262	15	–	15	19	–	19
secondogeniti	118	–	118	87	–	87	3	–	3	3	–	3
terzogeniti e oltre	28	–	28	20	–	20	1	–	1	–	–	–
<b>Naturali</b>	<b>416</b>	<b>1</b>	<b>417</b>	<b>368</b>	<b>1</b>	<b>369</b>	<b>19</b>	–	<b>19</b>	<b>22</b>	–	<b>22</b>
primogeniti	3.504	13	3.517	3.313	17	3.330	124	–	124	106	1	107
secondogeniti	1.973	7	1.980	1.829	2	1.831	57	–	57	68	–	68
terzogeniti e oltre	350	1	351	331	2	333	11	–	11	11	–	11
<b>Totale</b>	<b>5.827</b>	<b>21</b>	<b>5.848</b>	<b>5.473</b>	<b>21</b>	<b>5.494</b>	<b>192</b>	–	<b>192</b>	<b>185</b>	<b>1</b>	<b>186</b>
	LICENZA SCUOLA MEDIA INFERIORE						LICENZA SCUOLA MEDIA INFERIORE					
primogeniti	4.305	25	4.330	4.106	24	4.130	108	–	108	81	–	81
secondogeniti	2.828	8	2.836	2.679	9	2.688	58	–	58	63	–	63
terzogeniti e oltre	705	3	708	620	4	624	13	–	13	23	–	23
<b>Legittimi</b>	<b>7.838</b>	<b>36</b>	<b>7.874</b>	<b>7.405</b>	<b>37</b>	<b>7.442</b>	<b>179</b>	–	<b>179</b>	<b>167</b>	–	<b>167</b>
primogeniti	554	5	559	530	6	536	12	1	13	24	–	24
secondogeniti	226	–	226	208	2	210	4	–	4	12	–	12
terzogeniti e oltre	102	–	102	98	–	98	2	–	2	3	–	3
<b>Naturali</b>	<b>882</b>	<b>5</b>	<b>887</b>	<b>836</b>	<b>8</b>	<b>844</b>	<b>18</b>	<b>1</b>	<b>19</b>	<b>39</b>	–	<b>39</b>
primogeniti	4.859	30	4.889	4.636	30	4.666	120	1	121	105	–	105
secondogeniti	3.054	8	3.062	2.887	11	2.898	62	–	62	75	–	75
terzogeniti e oltre	807	3	810	718	4	722	15	–	15	26	–	26
<b>Totale</b>	<b>8.720</b>	<b>41</b>	<b>8.761</b>	<b>8.241</b>	<b>45</b>	<b>8.286</b>	<b>197</b>	<b>1</b>	<b>198</b>	<b>206</b>	–	<b>206</b>
	LICENZA ELEMENTARE (b)						LICENZA ELEMENTARE (b)					
primogeniti	222	1	223	223	–	223	5	–	5	8	–	8
secondogeniti	262	2	264	284	3	287	7	–	7	4	–	4
terzogeniti e oltre	219	2	221	189	–	189	6	–	6	3	–	3
<b>Legittimi</b>	<b>703</b>	<b>5</b>	<b>708</b>	<b>696</b>	<b>3</b>	<b>699</b>	<b>18</b>	–	<b>18</b>	<b>15</b>	–	<b>15</b>
primogeniti	83	–	83	64	–	64	1	–	1	2	–	2
secondogeniti	37	–	37	46	–	46	1	–	1	2	–	2
terzogeniti e oltre	65	–	65	63	–	63	1	–	1	–	–	–
<b>Naturali</b>	<b>185</b>	–	<b>185</b>	<b>173</b>	–	<b>173</b>	<b>3</b>	–	<b>3</b>	<b>4</b>	–	<b>4</b>
primogeniti	305	1	306	287	–	287	6	–	6	10	–	10
secondogeniti	299	2	301	330	3	333	8	–	8	6	–	6
terzogeniti e oltre	284	2	286	252	–	252	7	–	7	3	–	3
<b>Totale</b>	<b>888</b>	<b>5</b>	<b>893</b>	<b>869</b>	<b>3</b>	<b>872</b>	<b>21</b>	–	<b>21</b>	<b>19</b>	–	<b>19</b>
	TOTALE						TOTALE					
primogeniti	8.428	39	8.467	8.028	43	8.071	248	–	248	192	1	193
secondogeniti	5.320	17	5.337	5.084	14	5.098	127	–	127	136	–	136
terzogeniti e oltre	1.334	6	1.340	1.202	6	1.208	33	–	33	40	–	40
<b>Legittimi</b>	<b>15.082</b>	<b>62</b>	<b>15.144</b>	<b>14.314</b>	<b>63</b>	<b>14.377</b>	<b>408</b>	–	<b>408</b>	<b>368</b>	<b>1</b>	<b>369</b>
primogeniti	956	6	962	899	7	906	31	1	32	47	–	47
secondogeniti	398	–	398	354	2	356	9	–	9	17	–	17
terzogeniti e oltre	198	–	198	182	–	182	4	–	4	3	–	3
<b>Naturali</b>	<b>1.552</b>	<b>6</b>	<b>1.558</b>	<b>1.435</b>	<b>9</b>	<b>1.444</b>	<b>44</b>	<b>1</b>	<b>45</b>	<b>67</b>	–	<b>67</b>
primogeniti	9.384	45	9.429	8.927	50	8.977	279	1	280	239	1	240
secondogeniti	5.718	17	5.735	5.438	16	5.454	136	–	136	153	–	153
terzogeniti e oltre	1.532	6	1.538	1.384	6	1.390	37	–	37	43	–	43
<b>Totale</b>	<b>16.634</b>	<b>68</b>	<b>16.702</b>	<b>15.749</b>	<b>72</b>	<b>15.821</b>	<b>452</b>	<b>1</b>	<b>453</b>	<b>435</b>	<b>1</b>	<b>436</b>
Non indicata (c)	39	1	40	34	–	34	–	–	–	–	–	–
<b>TOTALE</b>	<b>16.673</b>	<b>69</b>	<b>16.742</b>	<b>15.783</b>	<b>72</b>	<b>15.855</b>	<b>452</b>	<b>1</b>	<b>453</b>	<b>435</b>	<b>1</b>	<b>436</b>

(a) Cfr. nota (a) a pag. 13. – (b) Compresi i nati da madri sprovviste di titolo di studio. – (c) Cfr. nota (b) a pag. 14.

**Tavola 3.8 segue – Nati per sesso, vitalità, regione dell'evento, grado di istruzione della madre, filiazione e ordine di nascita (a) – Anno 1993**

FILIAZIONE E ORDINE DI NASCITA	MASCHI			FEMMINE			MASCHI			FEMMINE		
	Nati vivi	Nati morti	Totale	Nate vive	Nate morte	Totale	Nati vivi	Nati morti	Totale	Nate vive	Nate morte	Totale
	LOMBARDIA						TRENTINO-ALTO ADIGE					
	LAUREA						LAUREA					
primogeniti	1.836	9	1.845	1.684	9	1.693	106	1	107	105	1	106
secondogeniti	1.111	5	1.116	1.021	5	1.026	84	–	84	51	–	51
terzogeniti e oltre	275	–	275	242	–	242	22	–	22	26	–	26
<b>Legittimi</b>	<b>3.222</b>	<b>14</b>	<b>3.236</b>	<b>2.947</b>	<b>14</b>	<b>2.961</b>	<b>212</b>	<b>1</b>	<b>213</b>	<b>182</b>	<b>1</b>	<b>183</b>
primogeniti	153	2	155	140	–	140	11	–	11	13	–	13
secondogeniti	45	–	45	44	–	44	7	–	7	6	–	6
terzogeniti e oltre	16	–	16	8	–	8	2	–	2	2	–	2
<b>Naturali</b>	<b>214</b>	<b>2</b>	<b>216</b>	<b>192</b>	<b>–</b>	<b>192</b>	<b>20</b>	<b>–</b>	<b>20</b>	<b>21</b>	<b>–</b>	<b>21</b>
primogeniti	1.989	11	2.000	1.824	9	1.833	117	1	118	118	1	119
secondogeniti	1.156	5	1.161	1.065	5	1.070	91	–	91	57	–	57
terzogeniti e oltre	291	–	291	250	–	250	24	–	24	28	–	28
<b>Totale</b>	<b>3.436</b>	<b>16</b>	<b>3.452</b>	<b>3.139</b>	<b>14</b>	<b>3.153</b>	<b>232</b>	<b>1</b>	<b>233</b>	<b>203</b>	<b>1</b>	<b>204</b>
	LICENZA SCUOLA MEDIA SUPERIORE						LICENZA SCUOLA MEDIA SUPERIORE					
primogeniti	8.464	37	8.501	7.813	30	7.843	741	2	743	718	2	720
secondogeniti	4.989	9	4.998	4.921	17	4.938	562	–	562	523	1	524
terzogeniti e oltre	1.118	5	1.123	1.066	5	1.071	145	–	145	156	–	156
<b>Legittimi</b>	<b>14.571</b>	<b>51</b>	<b>14.622</b>	<b>13.800</b>	<b>52</b>	<b>13.852</b>	<b>1.448</b>	<b>2</b>	<b>1.450</b>	<b>1.397</b>	<b>3</b>	<b>1.400</b>
primogeniti	781	5	786	683	6	689	102	–	102	109	1	110
secondogeniti	212	1	213	208	–	208	25	–	25	17	–	17
terzogeniti e oltre	57	1	58	59	–	59	3	–	3	9	–	9
<b>Naturali</b>	<b>1.050</b>	<b>7</b>	<b>1.057</b>	<b>950</b>	<b>6</b>	<b>956</b>	<b>130</b>	<b>–</b>	<b>130</b>	<b>135</b>	<b>1</b>	<b>136</b>
primogeniti	9.245	42	9.287	8.496	36	8.532	843	2	845	827	3	830
secondogeniti	5.201	10	5.211	5.129	17	5.146	587	–	587	540	1	541
terzogeniti e oltre	1.175	6	1.181	1.125	5	1.130	148	–	148	165	–	165
<b>Totale</b>	<b>15.621</b>	<b>58</b>	<b>15.679</b>	<b>14.750</b>	<b>58</b>	<b>14.808</b>	<b>1.578</b>	<b>2</b>	<b>1.580</b>	<b>1.532</b>	<b>4</b>	<b>1.536</b>
	LICENZA SCUOLA MEDIA INFERIORE						LICENZA SCUOLA MEDIA INFERIORE					
primogeniti	8.954	36	8.990	8.412	37	8.449	1.035	5	1.040	1.078	7	1.085
secondogeniti	6.131	20	6.151	5.813	16	5.829	1.069	3	1.072	1.021	3	1.024
terzogeniti e oltre	1.690	12	1.702	1.542	12	1.554	504	1	505	428	–	428
<b>Legittimi</b>	<b>16.775</b>	<b>68</b>	<b>16.843</b>	<b>15.767</b>	<b>65</b>	<b>15.832</b>	<b>2.608</b>	<b>9</b>	<b>2.617</b>	<b>2.527</b>	<b>10</b>	<b>2.537</b>
primogeniti	1.054	4	1.058	975	5	980	327	2	329	343	1	344
secondogeniti	329	2	331	294	1	295	79	–	79	69	1	70
terzogeniti e oltre	145	1	146	150	2	152	29	–	29	21	–	21
<b>Naturali</b>	<b>1.528</b>	<b>7</b>	<b>1.535</b>	<b>1.419</b>	<b>8</b>	<b>1.427</b>	<b>435</b>	<b>2</b>	<b>437</b>	<b>433</b>	<b>2</b>	<b>435</b>
primogeniti	10.008	40	10.048	9.387	42	9.429	1.362	7	1.369	1.421	8	1.429
secondogeniti	6.460	22	6.482	6.107	17	6.124	1.148	3	1.151	1.090	4	1.094
terzogeniti e oltre	1.835	13	1.848	1.692	14	1.706	533	1	534	449	–	449
<b>Totale</b>	<b>18.303</b>	<b>75</b>	<b>18.378</b>	<b>17.186</b>	<b>73</b>	<b>17.259</b>	<b>3.043</b>	<b>11</b>	<b>3.054</b>	<b>2.960</b>	<b>12</b>	<b>2.972</b>
	LICENZA ELEMENTARE (b)						LICENZA ELEMENTARE (b)					
primogeniti	491	6	497	502	8	510	10	–	10	20	–	20
secondogeniti	565	7	572	595	5	600	12	–	12	19	–	19
terzogeniti e oltre	509	1	510	490	5	495	22	–	22	25	1	26
<b>Legittimi</b>	<b>1.565</b>	<b>14</b>	<b>1.579</b>	<b>1.587</b>	<b>18</b>	<b>1.605</b>	<b>44</b>	<b>–</b>	<b>44</b>	<b>64</b>	<b>1</b>	<b>65</b>
primogeniti	112	3	115	102	2	104	11	–	11	10	1	11
secondogeniti	70	1	71	78	–	78	3	–	3	6	–	6
terzogeniti e oltre	90	–	90	81	1	82	8	–	8	12	–	12
<b>Naturali</b>	<b>272</b>	<b>4</b>	<b>276</b>	<b>261</b>	<b>3</b>	<b>264</b>	<b>22</b>	<b>–</b>	<b>22</b>	<b>28</b>	<b>1</b>	<b>29</b>
primogeniti	603	9	612	604	10	614	21	–	21	30	1	31
secondogeniti	635	8	643	673	5	678	15	–	15	25	–	25
terzogeniti e oltre	599	1	600	571	6	577	30	–	30	37	1	38
<b>Totale</b>	<b>1.837</b>	<b>18</b>	<b>1.855</b>	<b>1.848</b>	<b>21</b>	<b>1.869</b>	<b>66</b>	<b>–</b>	<b>66</b>	<b>92</b>	<b>2</b>	<b>94</b>
	TOTALE						TOTALE					
primogeniti	19.745	88	19.833	18.411	84	18.495	1.892	8	1.900	1.921	10	1.931
secondogeniti	12.796	41	12.837	12.350	43	12.393	1.727	3	1.730	1.614	4	1.618
terzogeniti e oltre	3.592	18	3.610	3.340	22	3.362	693	1	694	635	1	636
<b>Legittimi</b>	<b>36.133</b>	<b>147</b>	<b>36.280</b>	<b>34.101</b>	<b>149</b>	<b>34.250</b>	<b>4.312</b>	<b>12</b>	<b>4.324</b>	<b>4.170</b>	<b>15</b>	<b>4.185</b>
primogeniti	2.100	14	2.114	1.900	13	1.913	451	2	453	475	3	478
secondogeniti	656	4	660	624	1	625	114	–	114	98	1	99
terzogeniti e oltre	308	2	310	298	3	301	42	–	42	44	–	44
<b>Naturali</b>	<b>3.064</b>	<b>20</b>	<b>3.084</b>	<b>2.822</b>	<b>17</b>	<b>2.839</b>	<b>607</b>	<b>2</b>	<b>609</b>	<b>617</b>	<b>4</b>	<b>621</b>
primogeniti	21.845	102	21.947	20.311	97	20.408	2.343	10	2.353	2.396	13	2.409
secondogeniti	13.452	45	13.497	12.974	44	13.018	1.841	3	1.844	1.712	5	1.717
terzogeniti e oltre	3.900	20	3.920	3.638	25	3.663	735	1	736	679	1	680
<b>Totale</b>	<b>39.197</b>	<b>167</b>	<b>39.364</b>	<b>36.923</b>	<b>166</b>	<b>37.089</b>	<b>4.919</b>	<b>14</b>	<b>4.933</b>	<b>4.787</b>	<b>19</b>	<b>4.806</b>
Non indicata (c)	173	4	177	149	2	151	10	–	10	10	–	10
<b>TOTALE</b>	<b>39.370</b>	<b>171</b>	<b>39.541</b>	<b>37.072</b>	<b>168</b>	<b>37.240</b>	<b>4.929</b>	<b>14</b>	<b>4.943</b>	<b>4.797</b>	<b>19</b>	<b>4.816</b>

(a) Cfr. nota (a) a pag. 13. – (b) Cfr. nota (b) a pag. 89. – (c) Cfr. nota (b) a pag. 14.

**Tavola 3.8 segue - Nati per sesso, vitalità, regione dell'evento, grado di istruzione della madre, filiazione e ordine di nascita - Anno 1993**

FILIAZIONE E ORDINE DI NASCITA	MASCHI			FEMMINE			MASCHI			FEMMINE		
	Nati vivi	Nati morti	Totale	Nate vive	Nate morte	Totale	Nati vivi	Nati morti	Totale	Nate vive	Nate morte	Totale
	BOLZANO-BOZEN						TRENTO					
	LAUREA						LAUREA					
<i>primogeniti</i>	46	1	47	38	1	39	60	-	60	67	-	67
<i>secondogeniti</i>	26	-	26	20	-	20	58	-	58	31	-	31
<i>terzogeniti e oltre</i>	9	-	9	17	-	17	13	-	13	9	-	9
<b>Legittimi</b>	<b>81</b>	<b>1</b>	<b>82</b>	<b>75</b>	<b>1</b>	<b>76</b>	<b>131</b>	<b>-</b>	<b>131</b>	<b>107</b>	<b>-</b>	<b>107</b>
<i>primogeniti</i>	8	-	8	8	-	8	3	-	3	5	-	5
<i>secondogeniti</i>	7	-	7	3	-	3	-	-	-	3	-	3
<i>terzogeniti e oltre</i>	1	-	1	2	-	2	1	-	1	-	-	-
<b>Naturali</b>	<b>16</b>	<b>-</b>	<b>16</b>	<b>13</b>	<b>-</b>	<b>13</b>	<b>4</b>	<b>-</b>	<b>4</b>	<b>8</b>	<b>-</b>	<b>8</b>
<i>primogeniti</i>	54	1	55	46	1	47	63	-	63	72	-	72
<i>secondogeniti</i>	33	-	33	23	-	23	58	-	58	34	-	34
<i>terzogeniti e oltre</i>	10	-	10	19	-	19	14	-	14	9	-	9
<b>Totale</b>	<b>97</b>	<b>1</b>	<b>98</b>	<b>88</b>	<b>1</b>	<b>89</b>	<b>135</b>	<b>-</b>	<b>135</b>	<b>115</b>	<b>-</b>	<b>115</b>
	LICENZA SCUOLA MEDIA SUPERIORE						LICENZA SCUOLA MEDIA SUPERIORE					
<i>primogeniti</i>	256	-	256	243	-	243	485	2	487	475	2	477
<i>secondogeniti</i>	188	-	188	184	1	185	374	-	374	339	-	339
<i>terzogeniti e oltre</i>	54	-	54	79	-	79	91	-	91	77	-	77
<b>Legittimi</b>	<b>498</b>	<b>-</b>	<b>498</b>	<b>506</b>	<b>1</b>	<b>507</b>	<b>950</b>	<b>2</b>	<b>952</b>	<b>891</b>	<b>2</b>	<b>893</b>
<i>primogeniti</i>	68	-	68	71	1	72	34	-	34	38	-	38
<i>secondogeniti</i>	14	-	14	10	-	10	11	-	11	7	-	7
<i>terzogeniti e oltre</i>	2	-	2	3	-	3	1	-	1	6	-	6
<b>Naturali</b>	<b>84</b>	<b>-</b>	<b>84</b>	<b>84</b>	<b>1</b>	<b>85</b>	<b>46</b>	<b>-</b>	<b>46</b>	<b>51</b>	<b>-</b>	<b>51</b>
<i>primogeniti</i>	324	-	324	314	1	315	519	2	521	513	2	515
<i>secondogeniti</i>	202	-	202	194	1	195	385	-	385	346	-	346
<i>terzogeniti e oltre</i>	56	-	56	82	-	82	92	-	92	83	-	83
<b>Totale</b>	<b>582</b>	<b>-</b>	<b>582</b>	<b>590</b>	<b>2</b>	<b>592</b>	<b>996</b>	<b>2</b>	<b>998</b>	<b>942</b>	<b>2</b>	<b>944</b>
	LICENZA SCUOLA MEDIA INFERIORE						LICENZA SCUOLA MEDIA INFERIORE					
<i>primogeniti</i>	568	1	569	588	3	591	467	4	471	490	4	494
<i>secondogeniti</i>	668	3	671	639	1	640	401	-	401	382	2	384
<i>terzogeniti e oltre</i>	384	-	384	312	-	312	120	1	121	116	-	116
<b>Legittimi</b>	<b>1.620</b>	<b>4</b>	<b>1.624</b>	<b>1.539</b>	<b>4</b>	<b>1.543</b>	<b>988</b>	<b>5</b>	<b>993</b>	<b>988</b>	<b>6</b>	<b>994</b>
<i>primogeniti</i>	273	1	274	287	-	287	54	1	55	56	1	57
<i>secondogeniti</i>	57	-	57	45	1	46	22	-	22	24	-	24
<i>terzogeniti e oltre</i>	15	-	15	12	-	12	14	-	14	9	-	9
<b>Naturali</b>	<b>345</b>	<b>1</b>	<b>346</b>	<b>344</b>	<b>1</b>	<b>345</b>	<b>90</b>	<b>1</b>	<b>91</b>	<b>89</b>	<b>1</b>	<b>90</b>
<i>primogeniti</i>	841	2	843	875	3	878	521	5	526	546	5	551
<i>secondogeniti</i>	725	3	728	684	2	686	423	-	423	406	2	408
<i>terzogeniti e oltre</i>	399	-	399	324	-	324	134	1	135	125	-	125
<b>Totale</b>	<b>1.965</b>	<b>5</b>	<b>1.970</b>	<b>1.883</b>	<b>5</b>	<b>1.888</b>	<b>1.078</b>	<b>6</b>	<b>1.084</b>	<b>1.077</b>	<b>7</b>	<b>1.084</b>
	LICENZA ELEMENTARE (b)						LICENZA ELEMENTARE (b)					
<i>primogeniti</i>	6	-	6	14	-	14	4	-	4	6	-	6
<i>secondogeniti</i>	8	-	8	11	-	11	4	-	4	8	-	8
<i>terzogeniti e oltre</i>	13	-	13	17	1	18	9	-	9	8	-	8
<b>Legittimi</b>	<b>27</b>	<b>-</b>	<b>27</b>	<b>42</b>	<b>1</b>	<b>43</b>	<b>17</b>	<b>-</b>	<b>17</b>	<b>22</b>	<b>-</b>	<b>22</b>
<i>primogeniti</i>	9	-	9	5	1	6	2	-	2	5	-	5
<i>secondogeniti</i>	3	-	3	6	-	6	-	-	-	-	-	-
<i>terzogeniti e oltre</i>	3	-	3	8	-	8	5	-	5	4	-	4
<b>Naturali</b>	<b>15</b>	<b>-</b>	<b>15</b>	<b>19</b>	<b>1</b>	<b>20</b>	<b>7</b>	<b>-</b>	<b>7</b>	<b>9</b>	<b>-</b>	<b>9</b>
<i>primogeniti</i>	15	-	15	19	1	20	6	-	6	11	-	11
<i>secondogeniti</i>	11	-	11	17	-	17	4	-	4	8	-	8
<i>terzogeniti e oltre</i>	16	-	16	25	1	26	14	-	14	12	-	12
<b>Totale</b>	<b>42</b>	<b>-</b>	<b>42</b>	<b>61</b>	<b>2</b>	<b>63</b>	<b>24</b>	<b>-</b>	<b>24</b>	<b>31</b>	<b>-</b>	<b>31</b>
	TOTALE						TOTALE					
<i>primogeniti</i>	876	2	878	883	4	887	1.016	6	1.022	1.038	6	1.044
<i>secondogeniti</i>	890	3	893	854	2	856	837	-	837	760	2	762
<i>terzogeniti e oltre</i>	460	-	460	425	1	426	233	1	234	210	-	210
<b>Legittimi</b>	<b>2.226</b>	<b>5</b>	<b>2.231</b>	<b>2.162</b>	<b>7</b>	<b>2.169</b>	<b>2.086</b>	<b>7</b>	<b>2.093</b>	<b>2.008</b>	<b>8</b>	<b>2.016</b>
<i>primogeniti</i>	358	1	359	371	2	373	93	1	94	104	1	105
<i>secondogeniti</i>	81	-	81	64	1	65	33	-	33	34	-	34
<i>terzogeniti e oltre</i>	21	-	21	25	-	25	21	-	21	19	-	19
<b>Naturali</b>	<b>460</b>	<b>1</b>	<b>461</b>	<b>460</b>	<b>3</b>	<b>463</b>	<b>147</b>	<b>1</b>	<b>148</b>	<b>157</b>	<b>1</b>	<b>158</b>
<i>primogeniti</i>	1.234	3	1.237	1.254	6	1.260	1.109	7	1.116	1.142	7	1.149
<i>secondogeniti</i>	971	3	974	918	3	921	870	-	870	794	2	796
<i>terzogeniti e oltre</i>	481	-	481	450	1	451	254	1	255	229	-	229
<b>Totale</b>	<b>2.686</b>	<b>6</b>	<b>2.692</b>	<b>2.622</b>	<b>10</b>	<b>2.632</b>	<b>2.233</b>	<b>8</b>	<b>2.241</b>	<b>2.165</b>	<b>9</b>	<b>2.174</b>
<i>Non indicata (c)</i>	4	-	4	7	-	7	6	-	6	3	-	3
<b>TOTALE</b>	<b>2.690</b>	<b>6</b>	<b>2.696</b>	<b>2.629</b>	<b>10</b>	<b>2.639</b>	<b>2.239</b>	<b>8</b>	<b>2.247</b>	<b>2.168</b>	<b>9</b>	<b>2.177</b>

(a) Cfr. nota (a) a pag. 13. - (b) Cfr. nota (b) a pag. 89. - (c) Cfr. nota (b) a pag. 14.

**Tavola 3.8 segue – Nati per sesso, vitalità, regione dell'evento, grado di istruzione della madre, filiazione e ordine di nascita – Anno 1993**

FILIAZIONE E ORDINE DI NASCITA	MASCHI			FEMMINE			MASCHI			FEMMINE		
	Nati vivi	Nati morti	Totale	Nate vive	Nate morte	Totale	Nati vivi	Nati morti	Totale	Nate vive	Nate morte	Totale
	VENETO						FRIULI-VENEZIA GIULIA					
	LAUREA						LAUREA					
primogeniti	606	1	607	553	4	557	186	2	188	176	1	177
secondogeniti	451	–	451	416	2	418	121	2	123	113	–	113
terzogeniti e oltre	109	–	109	113	–	113	22	–	22	28	1	29
<b>Legittimi</b>	<b>1.166</b>	<b>1</b>	<b>1.167</b>	<b>1.082</b>	<b>6</b>	<b>1.088</b>	<b>329</b>	<b>4</b>	<b>333</b>	<b>317</b>	<b>2</b>	<b>319</b>
primogeniti	45	1	46	51	–	51	33	–	33	17	–	17
secondogeniti	9	–	9	11	–	11	7	–	7	6	–	6
terzogeniti e oltre	2	–	2	1	–	1	–	–	–	4	–	4
<b>Naturali</b>	<b>56</b>	<b>1</b>	<b>57</b>	<b>63</b>	<b>–</b>	<b>63</b>	<b>40</b>	<b>–</b>	<b>40</b>	<b>27</b>	<b>–</b>	<b>27</b>
primogeniti	651	2	653	604	4	608	219	2	221	193	1	194
secondogeniti	460	–	460	427	2	429	128	2	130	119	–	119
terzogeniti e oltre	111	–	111	114	–	114	22	–	22	32	1	33
<b>Totale</b>	<b>1.222</b>	<b>2</b>	<b>1.224</b>	<b>1.145</b>	<b>6</b>	<b>1.151</b>	<b>369</b>	<b>4</b>	<b>373</b>	<b>344</b>	<b>2</b>	<b>346</b>
	LICENZA SCUOLA MEDIA SUPERIORE						LICENZA SCUOLA MEDIA SUPERIORE					
primogeniti	3.424	14	3.438	3.137	14	3.151	891	3	894	829	2	831
secondogeniti	2.047	5	2.052	2.060	6	2.066	569	5	574	519	2	521
terzogeniti e oltre	500	1	501	474	4	478	120	2	122	112	1	113
<b>Legittimi</b>	<b>5.971</b>	<b>20</b>	<b>5.991</b>	<b>5.671</b>	<b>24</b>	<b>5.695</b>	<b>1.580</b>	<b>10</b>	<b>1.590</b>	<b>1.460</b>	<b>5</b>	<b>1.465</b>
primogeniti	257	2	259	242	–	242	91	1	92	113	–	113
secondogeniti	68	–	68	64	1	65	30	–	30	35	–	35
terzogeniti e oltre	21	–	21	21	–	21	8	–	8	11	–	11
<b>Naturali</b>	<b>346</b>	<b>2</b>	<b>348</b>	<b>327</b>	<b>1</b>	<b>328</b>	<b>129</b>	<b>1</b>	<b>130</b>	<b>159</b>	<b>–</b>	<b>159</b>
primogeniti	3.681	16	3.697	3.379	14	3.393	982	4	986	942	2	944
secondogeniti	2.115	5	2.120	2.124	7	2.131	599	5	604	554	2	556
terzogeniti e oltre	521	1	522	495	4	499	128	2	130	123	1	124
<b>Totale</b>	<b>6.317</b>	<b>22</b>	<b>6.339</b>	<b>5.998</b>	<b>25</b>	<b>6.023</b>	<b>1.709</b>	<b>11</b>	<b>1.720</b>	<b>1.619</b>	<b>5</b>	<b>1.624</b>
	LICENZA SCUOLA MEDIA INFERIORE						LICENZA SCUOLA MEDIA INFERIORE					
primogeniti	5.487	25	5.512	5.248	17	5.265	1.042	5	1.047	956	3	959
secondogeniti	3.944	23	3.967	3.772	9	3.781	755	3	758	720	2	722
terzogeniti e oltre	1.162	5	1.167	1.027	6	1.033	174	1	175	179	2	181
<b>Legittimi</b>	<b>10.593</b>	<b>53</b>	<b>10.646</b>	<b>10.047</b>	<b>32</b>	<b>10.079</b>	<b>1.971</b>	<b>9</b>	<b>1.980</b>	<b>1.855</b>	<b>7</b>	<b>1.862</b>
primogeniti	421	8	429	401	3	404	170	3	173	128	1	129
secondogeniti	112	–	112	126	–	126	66	–	66	58	–	58
terzogeniti e oltre	54	–	54	58	1	59	30	–	30	28	–	28
<b>Naturali</b>	<b>587</b>	<b>8</b>	<b>595</b>	<b>585</b>	<b>4</b>	<b>589</b>	<b>266</b>	<b>3</b>	<b>269</b>	<b>214</b>	<b>1</b>	<b>215</b>
primogeniti	5.908	33	5.941	5.649	20	5.669	1.212	8	1.220	1.084	4	1.088
secondogeniti	4.056	23	4.079	3.898	9	3.907	821	3	824	778	2	780
terzogeniti e oltre	1.216	5	1.221	1.085	7	1.092	204	1	205	207	2	209
<b>Totale</b>	<b>11.180</b>	<b>61</b>	<b>11.241</b>	<b>10.632</b>	<b>36</b>	<b>10.668</b>	<b>2.237</b>	<b>12</b>	<b>2.249</b>	<b>2.069</b>	<b>8</b>	<b>2.077</b>
	LICENZA ELEMENTARE (b)						LICENZA ELEMENTARE (b)					
primogeniti	172	2	174	205	3	208	31	–	31	33	–	33
secondogeniti	246	1	247	212	1	213	44	–	44	32	–	32
terzogeniti e oltre	177	3	180	213	2	215	39	1	40	26	–	26
<b>Legittimi</b>	<b>595</b>	<b>6</b>	<b>601</b>	<b>630</b>	<b>6</b>	<b>636</b>	<b>114</b>	<b>1</b>	<b>115</b>	<b>91</b>	<b>–</b>	<b>91</b>
primogeniti	46	–	46	32	–	32	13	–	13	10	–	10
secondogeniti	23	–	23	25	1	26	7	2	9	8	–	8
terzogeniti e oltre	20	–	20	31	–	31	13	–	13	4	–	4
<b>Naturali</b>	<b>89</b>	<b>–</b>	<b>89</b>	<b>88</b>	<b>1</b>	<b>89</b>	<b>33</b>	<b>2</b>	<b>35</b>	<b>22</b>	<b>–</b>	<b>22</b>
primogeniti	218	2	220	237	3	240	44	–	44	43	–	43
secondogeniti	269	1	270	237	2	239	51	2	53	40	–	40
terzogeniti e oltre	197	3	200	244	2	246	52	1	53	30	–	30
<b>Totale</b>	<b>684</b>	<b>6</b>	<b>690</b>	<b>718</b>	<b>7</b>	<b>725</b>	<b>147</b>	<b>3</b>	<b>150</b>	<b>113</b>	<b>–</b>	<b>113</b>
	TOTALE						TOTALE					
primogeniti	9.689	42	9.731	9.143	38	9.181	2.150	10	2.160	1.994	6	2.000
secondogeniti	6.688	29	6.717	6.460	18	6.478	1.489	10	1.499	1.384	4	1.388
terzogeniti e oltre	1.948	9	1.957	1.827	12	1.839	355	4	359	345	4	349
<b>Legittimi</b>	<b>18.325</b>	<b>80</b>	<b>18.405</b>	<b>17.430</b>	<b>68</b>	<b>17.498</b>	<b>3.994</b>	<b>24</b>	<b>4.018</b>	<b>3.723</b>	<b>14</b>	<b>3.737</b>
primogeniti	769	11	780	726	3	729	307	4	311	268	1	269
secondogeniti	212	–	212	226	2	228	110	2	112	107	–	107
terzogeniti e oltre	97	–	97	111	1	112	51	–	51	47	–	47
<b>Naturali</b>	<b>1.078</b>	<b>11</b>	<b>1.089</b>	<b>1.063</b>	<b>6</b>	<b>1.069</b>	<b>468</b>	<b>6</b>	<b>474</b>	<b>422</b>	<b>1</b>	<b>423</b>
primogeniti	10.458	53	10.511	9.869	41	9.910	2.457	14	2.471	2.262	7	2.269
secondogeniti	6.900	29	6.929	6.686	20	6.706	1.599	12	1.611	1.491	4	1.495
terzogeniti e oltre	2.045	9	2.054	1.938	13	1.951	406	4	410	392	4	396
<b>Totale</b>	<b>19.403</b>	<b>91</b>	<b>19.494</b>	<b>18.493</b>	<b>74</b>	<b>18.567</b>	<b>4.462</b>	<b>30</b>	<b>4.492</b>	<b>4.145</b>	<b>15</b>	<b>4.160</b>
Non indicata (c)	52	–	52	57	–	57	13	–	13	3	–	3
<b>TOTALE</b>	<b>19.455</b>	<b>91</b>	<b>19.546</b>	<b>18.550</b>	<b>74</b>	<b>18.624</b>	<b>4.475</b>	<b>30</b>	<b>4.505</b>	<b>4.148</b>	<b>15</b>	<b>4.163</b>

(a) Cfr. nota (a) a pag. 13. – (b) Cfr. nota (b) a pag. 89. – (c) Cfr. nota (b) a pag. 14.

**Tavola 3.8 segue – Nati per sesso, vitalità, regione dell'evento, grado di istruzione della madre, filiazione e ordine di nascita – Anno 1993**

FILIAZIONE E ORDINE DI NASCITA	MASCHI			FEMMINE			MASCHI			FEMMINE		
	Nati vivi	Nati morti	Totale	Nate vive	Nate morte	Totale	Nati vivi	Nati morti	Totale	Nate vive	Nate morte	Totale
	LIGURIA LAUREA						EMILIA-ROMAGNA LAUREA					
primogeniti	295	2	297	319	–	319	835	4	839	713	4	717
secondogeniti	181	–	181	180	1	181	486	–	486	486	1	487
terzogeniti e oltre	31	–	31	22	–	22	143	–	143	118	–	118
<b>Legittimi</b>	<b>507</b>	<b>2</b>	<b>509</b>	<b>521</b>	<b>1</b>	<b>522</b>	<b>1.464</b>	<b>4</b>	<b>1.468</b>	<b>1.317</b>	<b>5</b>	<b>1.322</b>
primogeniti	28	–	28	23	–	23	80	–	80	72	–	72
secondogeniti	4	–	4	5	–	5	27	1	28	21	–	21
terzogeniti e oltre	2	–	2	3	–	3	3	–	3	2	–	2
<b>Naturali</b>	<b>34</b>	<b>–</b>	<b>34</b>	<b>31</b>	<b>–</b>	<b>31</b>	<b>110</b>	<b>1</b>	<b>111</b>	<b>95</b>	<b>–</b>	<b>95</b>
primogeniti	323	2	325	342	–	342	915	4	919	785	4	789
secondogeniti	185	–	185	185	1	186	513	1	514	507	1	508
terzogeniti e oltre	33	–	33	25	–	25	146	–	146	120	–	120
<b>Totale</b>	<b>541</b>	<b>2</b>	<b>543</b>	<b>552</b>	<b>1</b>	<b>553</b>	<b>1.574</b>	<b>5</b>	<b>1.579</b>	<b>1.412</b>	<b>5</b>	<b>1.417</b>
	LICENZA SCUOLA MEDIA SUPERIORE						LICENZA SCUOLA MEDIA SUPERIORE					
primogeniti	1.458	11	1.469	1.340	7	1.347	3.404	20	3.424	3.146	13	3.159
secondogeniti	806	–	806	715	2	717	1.908	2	1.910	1.709	6	1.715
terzogeniti e oltre	113	2	115	129	–	129	365	2	367	316	4	320
<b>Legittimi</b>	<b>2.377</b>	<b>13</b>	<b>2.390</b>	<b>2.184</b>	<b>9</b>	<b>2.193</b>	<b>5.677</b>	<b>24</b>	<b>5.701</b>	<b>5.171</b>	<b>23</b>	<b>5.194</b>
primogeniti	149	1	150	146	–	146	425	1	426	374	3	377
secondogeniti	42	1	43	44	–	44	127	1	128	102	–	102
terzogeniti e oltre	10	–	10	8	–	8	28	–	28	23	–	23
<b>Naturali</b>	<b>201</b>	<b>2</b>	<b>203</b>	<b>198</b>	<b>–</b>	<b>198</b>	<b>580</b>	<b>2</b>	<b>582</b>	<b>499</b>	<b>3</b>	<b>502</b>
primogeniti	1.607	12	1.619	1.486	7	1.493	3.829	21	3.850	3.520	16	3.536
secondogeniti	848	1	849	759	2	761	2.035	3	2.038	1.811	6	1.817
terzogeniti e oltre	123	2	125	137	–	137	393	2	395	339	4	343
<b>Totale</b>	<b>2.578</b>	<b>15</b>	<b>2.593</b>	<b>2.382</b>	<b>9</b>	<b>2.391</b>	<b>6.257</b>	<b>26</b>	<b>6.283</b>	<b>5.670</b>	<b>26</b>	<b>5.696</b>
	LICENZA SCUOLA MEDIA INFERIORE						LICENZA SCUOLA MEDIA INFERIORE					
primogeniti	1.150	12	1.162	1.124	4	1.128	3.084	14	3.098	2.830	14	2.844
secondogeniti	672	–	672	630	2	632	1.776	3	1.779	1.717	9	1.726
terzogeniti e oltre	167	–	167	129	1	130	404	2	406	378	2	380
<b>Legittimi</b>	<b>1.989</b>	<b>12</b>	<b>2.001</b>	<b>1.883</b>	<b>7</b>	<b>1.890</b>	<b>5.264</b>	<b>19</b>	<b>5.283</b>	<b>4.925</b>	<b>25</b>	<b>4.950</b>
primogeniti	171	1	172	172	1	173	576	3	579	561	7	568
secondogeniti	81	1	82	60	–	60	170	1	171	168	–	168
terzogeniti e oltre	31	–	31	28	–	28	58	1	59	64	–	64
<b>Naturali</b>	<b>283</b>	<b>2</b>	<b>285</b>	<b>260</b>	<b>1</b>	<b>261</b>	<b>804</b>	<b>5</b>	<b>809</b>	<b>793</b>	<b>7</b>	<b>800</b>
primogeniti	1.321	13	1.334	1.296	5	1.301	3.660	17	3.677	3.391	21	3.412
secondogeniti	753	1	754	690	2	692	1.946	4	1.950	1.885	9	1.894
terzogeniti e oltre	198	–	198	157	1	158	462	3	465	442	2	444
<b>Totale</b>	<b>2.272</b>	<b>14</b>	<b>2.286</b>	<b>2.143</b>	<b>8</b>	<b>2.151</b>	<b>6.068</b>	<b>24</b>	<b>6.092</b>	<b>5.718</b>	<b>32</b>	<b>5.750</b>
	LICENZA ELEMENTARE (b)						LICENZA ELEMENTARE (b)					
primogeniti	79	–	79	78	–	78	226	4	230	223	–	223
secondogeniti	87	–	87	55	–	55	251	1	252	216	3	219
terzogeniti e oltre	41	–	41	44	1	45	151	1	152	145	–	145
<b>Legittimi</b>	<b>207</b>	<b>–</b>	<b>207</b>	<b>177</b>	<b>1</b>	<b>178</b>	<b>628</b>	<b>6</b>	<b>634</b>	<b>584</b>	<b>3</b>	<b>587</b>
primogeniti	29	1	30	21	1	22	73	1	74	81	–	81
secondogeniti	21	–	21	15	1	16	50	–	50	35	–	35
terzogeniti e oltre	14	–	14	13	–	13	62	–	62	37	–	37
<b>Naturali</b>	<b>64</b>	<b>1</b>	<b>65</b>	<b>49</b>	<b>2</b>	<b>51</b>	<b>185</b>	<b>1</b>	<b>186</b>	<b>153</b>	<b>–</b>	<b>153</b>
primogeniti	108	1	109	99	1	100	299	5	304	304	–	304
secondogeniti	108	–	108	70	1	71	301	1	302	251	3	254
terzogeniti e oltre	55	–	55	57	1	58	213	1	214	182	–	182
<b>Totale</b>	<b>271</b>	<b>1</b>	<b>272</b>	<b>226</b>	<b>3</b>	<b>229</b>	<b>813</b>	<b>7</b>	<b>820</b>	<b>737</b>	<b>3</b>	<b>740</b>
	TOTALE						TOTALE					
primogeniti	2.982	25	3.007	2.861	11	2.872	7.549	42	7.591	6.912	31	6.943
secondogeniti	1.746	–	1.746	1.580	5	1.585	4.421	6	4.427	4.128	19	4.147
terzogeniti e oltre	352	2	354	324	2	326	1.063	5	1.068	957	6	963
<b>Legittimi</b>	<b>5.080</b>	<b>27</b>	<b>5.107</b>	<b>4.765</b>	<b>18</b>	<b>4.783</b>	<b>13.033</b>	<b>53</b>	<b>13.086</b>	<b>11.997</b>	<b>56</b>	<b>12.053</b>
primogeniti	377	3	380	362	2	364	1.154	5	1.159	1.088	10	1.098
secondogeniti	148	2	150	124	1	125	374	3	377	326	–	326
terzogeniti e oltre	57	–	57	52	–	52	151	1	152	126	–	126
<b>Naturali</b>	<b>582</b>	<b>5</b>	<b>587</b>	<b>538</b>	<b>3</b>	<b>541</b>	<b>1.679</b>	<b>9</b>	<b>1.688</b>	<b>1.540</b>	<b>10</b>	<b>1.550</b>
primogeniti	3.359	28	3.387	3.223	13	3.236	8.703	47	8.750	8.000	41	8.041
secondogeniti	1.894	2	1.896	1.704	6	1.710	4.795	9	4.804	4.454	19	4.473
terzogeniti e oltre	409	2	411	376	2	378	1.214	6	1.220	1.083	6	1.089
<b>Totale</b>	<b>5.662</b>	<b>32</b>	<b>5.694</b>	<b>5.303</b>	<b>21</b>	<b>5.324</b>	<b>14.712</b>	<b>62</b>	<b>14.774</b>	<b>13.537</b>	<b>66</b>	<b>13.603</b>
Non indicata (c)	50	1	51	52	–	52	86	–	86	62	3	65
<b>TOTALE</b>	<b>5.712</b>	<b>33</b>	<b>5.745</b>	<b>5.355</b>	<b>21</b>	<b>5.376</b>	<b>14.798</b>	<b>62</b>	<b>14.860</b>	<b>13.599</b>	<b>69</b>	<b>13.668</b>

(a) Cfr. nota (a) a pag. 13. – (b) Cfr. nota (b) a pag. 89. – (c) Cfr. nota (b) a pag. 14.

**Tavola 3.8 segue – Nati per sesso, vitalità, regione dell'evento, grado di istruzione della madre, filiazione e ordine di nascita (a) – Anno 1993**

FILIAZIONE E ORDINE DI NASCITA	MASCHI			FEMMINE			MASCHI			FEMMINE		
	Nati vivi	Nati morti	Totale	Nate vive	Nate morte	Totale	Nati vivi	Nati morti	Totale	Nate vive	Nate morte	Totale
	TOSCANA						UMBRIA					
	LAUREA						LAUREA					
primogeniti	646	2	648	574	1	575	198	-	198	172	-	172
secondogeniti	396	1	397	367	-	367	109	-	109	94	-	94
terzogeniti e oltre	92	-	92	60	1	61	27	-	27	24	-	24
<b>Legittimi</b>	<b>1.134</b>	<b>3</b>	<b>1.137</b>	<b>1.001</b>	<b>2</b>	<b>1.003</b>	<b>334</b>	-	<b>334</b>	<b>290</b>	-	<b>290</b>
primogeniti	61	-	61	72	-	72	15	-	15	10	-	10
secondogeniti	27	-	27	14	-	14	5	-	5	8	-	8
terzogeniti e oltre	5	-	5	1	-	1	2	-	2	-	-	-
<b>Naturali</b>	<b>93</b>	-	<b>93</b>	<b>87</b>	-	<b>87</b>	<b>22</b>	-	<b>22</b>	<b>18</b>	-	<b>18</b>
primogeniti	707	2	709	646	1	647	213	-	213	182	-	182
secondogeniti	423	1	424	381	-	381	114	-	114	102	-	102
terzogeniti e oltre	97	-	97	61	1	62	29	-	29	24	-	24
<b>Totale</b>	<b>1.227</b>	<b>3</b>	<b>1.230</b>	<b>1.088</b>	<b>2</b>	<b>1.090</b>	<b>356</b>	-	<b>356</b>	<b>308</b>	-	<b>308</b>
	LICENZA SCUOLA MEDIA SUPERIORE						LICENZA SCUOLA MEDIA SUPERIORE					
primogeniti	3.098	9	3.107	2.993	12	3.005	816	13	829	777	2	779
secondogeniti	1.732	3	1.735	1.600	1	1.601	509	1	510	489	3	472
terzogeniti e oltre	329	1	330	298	-	298	113	1	114	97	1	98
<b>Legittimi</b>	<b>5.159</b>	<b>13</b>	<b>5.172</b>	<b>4.891</b>	<b>13</b>	<b>4.904</b>	<b>1.438</b>	<b>15</b>	<b>1.453</b>	<b>1.343</b>	<b>6</b>	<b>1.349</b>
primogeniti	318	1	319	272	1	273	47	1	48	46	1	47
secondogeniti	88	-	88	93	1	94	15	-	15	13	-	13
terzogeniti e oltre	22	-	22	25	-	25	8	-	8	4	-	4
<b>Naturali</b>	<b>428</b>	<b>1</b>	<b>429</b>	<b>390</b>	<b>2</b>	<b>392</b>	<b>70</b>	<b>1</b>	<b>71</b>	<b>63</b>	<b>1</b>	<b>64</b>
primogeniti	3.416	10	3.426	3.265	13	3.278	863	14	877	823	3	826
secondogeniti	1.820	3	1.823	1.693	2	1.695	524	1	525	482	3	485
terzogeniti e oltre	351	1	352	323	-	323	121	1	122	101	1	102
<b>Totale</b>	<b>5.587</b>	<b>14</b>	<b>5.601</b>	<b>5.281</b>	<b>15</b>	<b>5.296</b>	<b>1.508</b>	<b>16</b>	<b>1.524</b>	<b>1.406</b>	<b>7</b>	<b>1.413</b>
	LICENZA SCUOLA MEDIA INFERIORE						LICENZA SCUOLA MEDIA INFERIORE					
primogeniti	3.128	14	3.142	2.844	14	2.858	726	3	729	702	1	703
secondogeniti	1.766	4	1.770	1.696	12	1.708	537	-	537	456	2	458
terzogeniti e oltre	390	3	393	303	2	305	88	-	88	109	-	109
<b>Legittimi</b>	<b>5.284</b>	<b>21</b>	<b>5.305</b>	<b>4.843</b>	<b>28</b>	<b>4.871</b>	<b>1.351</b>	<b>3</b>	<b>1.354</b>	<b>1.267</b>	<b>3</b>	<b>1.270</b>
primogeniti	312	3	315	312	3	315	44	1	45	40	-	40
secondogeniti	131	1	132	117	-	117	25	-	25	24	2	26
terzogeniti e oltre	52	1	53	47	2	49	7	-	7	9	-	9
<b>Naturali</b>	<b>495</b>	<b>5</b>	<b>500</b>	<b>476</b>	<b>5</b>	<b>481</b>	<b>76</b>	<b>1</b>	<b>77</b>	<b>73</b>	<b>2</b>	<b>75</b>
primogeniti	3.440	17	3.457	3.156	17	3.173	770	4	774	742	1	743
secondogeniti	1.897	5	1.902	1.813	12	1.825	582	-	582	480	4	484
terzogeniti e oltre	442	4	446	350	4	354	95	-	95	118	-	118
<b>Totale</b>	<b>5.779</b>	<b>26</b>	<b>5.805</b>	<b>5.319</b>	<b>33</b>	<b>5.352</b>	<b>1.427</b>	<b>4</b>	<b>1.431</b>	<b>1.340</b>	<b>5</b>	<b>1.345</b>
	LICENZA ELEMENTARE (b)						LICENZA ELEMENTARE (b)					
primogeniti	197	2	199	200	-	200	37	-	37	19	-	19
secondogeniti	230	2	232	224	-	224	46	-	46	42	1	43
terzogeniti e oltre	112	2	114	128	1	129	29	1	30	35	-	35
<b>Legittimi</b>	<b>539</b>	<b>6</b>	<b>545</b>	<b>552</b>	<b>1</b>	<b>553</b>	<b>112</b>	<b>1</b>	<b>113</b>	<b>96</b>	<b>1</b>	<b>97</b>
primogeniti	53	-	53	39	-	39	7	-	7	5	-	5
secondogeniti	31	-	31	27	-	27	3	-	3	-	-	-
terzogeniti e oltre	20	-	20	31	-	31	6	-	6	1	-	1
<b>Naturali</b>	<b>104</b>	-	<b>104</b>	<b>97</b>	-	<b>97</b>	<b>16</b>	-	<b>16</b>	<b>6</b>	-	<b>6</b>
primogeniti	250	2	252	239	-	239	44	-	44	24	-	24
secondogeniti	261	2	263	251	-	251	49	-	49	42	1	43
terzogeniti e oltre	132	2	134	159	1	160	35	1	36	36	-	36
<b>Totale</b>	<b>643</b>	<b>6</b>	<b>649</b>	<b>649</b>	<b>1</b>	<b>650</b>	<b>128</b>	<b>1</b>	<b>129</b>	<b>102</b>	<b>1</b>	<b>103</b>
	TOTALE						TOTALE					
primogeniti	7.069	27	7.096	6.611	27	6.638	1.777	16	1.793	1.670	3	1.673
secondogeniti	4.124	10	4.134	3.887	13	3.900	1.201	1	1.202	1.061	6	1.067
terzogeniti e oltre	923	6	929	789	4	793	257	2	259	265	1	266
<b>Legittimi</b>	<b>12.116</b>	<b>43</b>	<b>12.159</b>	<b>11.287</b>	<b>44</b>	<b>11.331</b>	<b>3.235</b>	<b>19</b>	<b>3.254</b>	<b>2.996</b>	<b>10</b>	<b>3.006</b>
primogeniti	744	4	748	695	4	699	113	2	115	101	1	102
secondogeniti	277	1	278	251	1	252	48	-	48	45	2	47
terzogeniti e oltre	99	1	100	104	2	106	23	-	23	14	-	14
<b>Naturali</b>	<b>1.120</b>	<b>6</b>	<b>1.126</b>	<b>1.050</b>	<b>7</b>	<b>1.057</b>	<b>184</b>	<b>2</b>	<b>186</b>	<b>160</b>	<b>3</b>	<b>163</b>
primogeniti	7.813	31	7.844	7.306	31	7.337	1.890	18	1.908	1.771	4	1.775
secondogeniti	4.401	11	4.412	4.138	14	4.152	1.249	1	1.250	1.106	8	1.114
terzogeniti e oltre	1.022	7	1.029	893	6	899	280	2	282	279	1	280
<b>Totale</b>	<b>13.236</b>	<b>49</b>	<b>13.285</b>	<b>12.337</b>	<b>51</b>	<b>12.388</b>	<b>3.419</b>	<b>21</b>	<b>3.440</b>	<b>3.156</b>	<b>13</b>	<b>3.169</b>
Non indicata (c)	85	-	85	60	-	60	11	-	11	12	-	12
<b>TOTALE</b>	<b>13.301</b>	<b>49</b>	<b>13.350</b>	<b>12.397</b>	<b>51</b>	<b>12.448</b>	<b>3.430</b>	<b>21</b>	<b>3.451</b>	<b>3.168</b>	<b>13</b>	<b>3.181</b>

(a) Cfr. nota (a) a pag. 13. - (b) Cfr. nota (b) a pag. 89. - (c) Cfr. nota (b) a pag. 14.



Tavola 3.8 segue - Nati per sesso, vitalità, regione dell'evento, grado di istruzione della madre, filiazione e ordine di nascita (a) - Anno 1993

FILIAZIONE E ORDINE DI NASCITA	MASCHI			FEMMINE			MASCHI			FEMMINE		
	Nati vivi	Nati morti	Totale	Nate vive	Nate morte	Totale	Nati vivi	Nati morti	Totale	Nate vive	Nate morte	Totale
	MARCHE LAUREA						LAZIO LAUREA					
primogeniti	261	-	261	279	-	279	1.441	5	1.446	1.420	5	1.425
secondogeniti	173	1	174	175	-	175	940	2	942	910	1	911
terzogeniti e oltre	37	-	37	43	-	43	220	1	221	191	1	192
<b>Legittimi</b>	<b>471</b>	<b>1</b>	<b>472</b>	<b>497</b>	-	<b>497</b>	<b>2.601</b>	<b>8</b>	<b>2.609</b>	<b>2.521</b>	<b>7</b>	<b>2.528</b>
primogeniti	17	-	17	13	-	13	154	-	154	174	-	174
secondogeniti	1	-	1	2	-	2	43	-	43	41	-	41
terzogeniti e oltre	2	-	2	1	-	1	8	-	8	9	-	9
<b>Naturali</b>	<b>20</b>	-	<b>20</b>	<b>16</b>	-	<b>16</b>	<b>205</b>	-	<b>205</b>	<b>224</b>	-	<b>224</b>
primogeniti	278	-	278	292	-	292	1.595	5	1.600	1.594	5	1.599
secondogeniti	174	1	175	177	-	177	983	2	985	951	1	952
terzogeniti e oltre	39	-	39	44	-	44	228	1	229	200	1	201
<b>Totale</b>	<b>491</b>	<b>1</b>	<b>492</b>	<b>513</b>	-	<b>513</b>	<b>2.806</b>	<b>8</b>	<b>2.814</b>	<b>2.745</b>	<b>7</b>	<b>2.752</b>
	LICENZA SCUOLA MEDIA SUPERIORE						LICENZA SCUOLA MEDIA SUPERIORE					
primogeniti	1.323	3	1.326	1.218	7	1.225	5.937	24	5.961	5.639	18	5.657
secondogeniti	888	1	889	819	1	820	3.988	13	4.001	3.562	11	3.573
terzogeniti e oltre	178	-	178	170	1	171	906	1	907	791	4	795
<b>Legittimi</b>	<b>2.389</b>	<b>4</b>	<b>2.393</b>	<b>2.207</b>	<b>9</b>	<b>2.216</b>	<b>10.831</b>	<b>38</b>	<b>10.869</b>	<b>9.992</b>	<b>33</b>	<b>10.025</b>
primogeniti	65	-	65	69	1	70	622	1	623	551	2	553
secondogeniti	23	-	23	25	-	25	173	-	173	175	-	175
terzogeniti e oltre	3	-	3	8	-	8	80	-	80	67	-	67
<b>Naturali</b>	<b>91</b>	-	<b>91</b>	<b>102</b>	<b>1</b>	<b>103</b>	<b>875</b>	<b>1</b>	<b>876</b>	<b>793</b>	<b>2</b>	<b>795</b>
primogeniti	1.388	3	1.391	1.287	8	1.295	6.559	25	6.584	6.190	20	6.210
secondogeniti	911	1	912	844	1	845	4.161	13	4.174	3.737	11	3.748
terzogeniti e oltre	181	-	181	178	1	179	986	1	987	858	4	862
<b>Totale</b>	<b>2.480</b>	<b>4</b>	<b>2.484</b>	<b>2.309</b>	<b>10</b>	<b>2.319</b>	<b>11.706</b>	<b>39</b>	<b>11.745</b>	<b>10.785</b>	<b>35</b>	<b>10.820</b>
	LICENZA SCUOLA MEDIA INFERIORE						LICENZA SCUOLA MEDIA INFERIORE					
primogeniti	1.390	5	1.395	1.282	2	1.284	4.631	28	4.659	4.275	18	4.293
secondogeniti	1.110	-	1.110	998	3	1.001	3.500	12	3.512	3.351	9	3.360
terzogeniti e oltre	278	-	278	251	-	251	1.065	9	1.074	1.091	6	1.097
<b>Legittimi</b>	<b>2.778</b>	<b>5</b>	<b>2.783</b>	<b>2.531</b>	<b>5</b>	<b>2.536</b>	<b>9.196</b>	<b>49</b>	<b>9.245</b>	<b>8.717</b>	<b>33</b>	<b>8.750</b>
primogeniti	89	1	90	89	-	89	563	6	569	532	3	535
secondogeniti	30	-	30	23	-	23	211	-	211	218	3	221
terzogeniti e oltre	14	-	14	11	-	11	133	-	133	131	1	132
<b>Naturali</b>	<b>133</b>	<b>1</b>	<b>134</b>	<b>123</b>	-	<b>123</b>	<b>907</b>	<b>6</b>	<b>913</b>	<b>881</b>	<b>7</b>	<b>888</b>
primogeniti	1.479	6	1.485	1.371	2	1.373	5.194	34	5.228	4.807	21	4.828
secondogeniti	1.140	-	1.140	1.021	3	1.024	3.711	12	3.723	3.569	12	3.581
terzogeniti e oltre	292	-	292	262	-	262	1.198	9	1.207	1.222	7	1.229
<b>Totale</b>	<b>2.911</b>	<b>6</b>	<b>2.917</b>	<b>2.654</b>	<b>5</b>	<b>2.659</b>	<b>10.103</b>	<b>55</b>	<b>10.158</b>	<b>9.598</b>	<b>40</b>	<b>9.638</b>
	LICENZA ELEMENTARE (b)						LICENZA ELEMENTARE (b)					
primogeniti	71	-	71	70	1	71	452	2	454	389	3	392
secondogeniti	96	-	96	64	-	64	487	2	489	485	-	485
terzogeniti e oltre	54	-	54	53	-	53	419	6	425	385	4	389
<b>Legittimi</b>	<b>221</b>	-	<b>221</b>	<b>187</b>	<b>1</b>	<b>188</b>	<b>1.358</b>	<b>10</b>	<b>1.368</b>	<b>1.259</b>	<b>7</b>	<b>1.266</b>
primogeniti	2	-	2	5	-	5	104	1	105	105	1	106
secondogeniti	7	-	7	5	-	5	60	-	60	48	-	48
terzogeniti e oltre	10	-	10	11	-	11	76	2	78	100	1	101
<b>Naturali</b>	<b>19</b>	-	<b>19</b>	<b>21</b>	-	<b>21</b>	<b>240</b>	<b>3</b>	<b>243</b>	<b>253</b>	<b>2</b>	<b>255</b>
primogeniti	73	-	73	75	1	76	566	3	569	494	4	498
secondogeniti	103	-	103	69	-	69	547	2	549	533	-	533
terzogeniti e oltre	64	-	64	64	-	64	495	8	503	485	5	490
<b>Totale</b>	<b>240</b>	-	<b>240</b>	<b>208</b>	<b>1</b>	<b>209</b>	<b>1.598</b>	<b>13</b>	<b>1.611</b>	<b>1.512</b>	<b>9</b>	<b>1.521</b>
	TOTALE						TOTALE					
primogeniti	3.045	8	3.053	2.849	10	2.859	12.461	59	12.520	11.723	44	11.767
secondogeniti	2.267	2	2.269	2.056	4	2.060	8.915	29	8.944	8.308	21	8.329
terzogeniti e oltre	547	-	547	517	1	518	2.610	17	2.627	2.458	15	2.473
<b>Legittimi</b>	<b>5.859</b>	<b>10</b>	<b>5.869</b>	<b>5.422</b>	<b>15</b>	<b>5.437</b>	<b>23.986</b>	<b>105</b>	<b>24.091</b>	<b>22.489</b>	<b>80</b>	<b>22.569</b>
primogeniti	173	1	174	176	1	177	1.443	8	1.451	1.362	6	1.368
secondogeniti	61	-	61	55	-	55	487	-	487	482	3	485
terzogeniti e oltre	29	-	29	31	-	31	297	2	299	307	2	309
<b>Naturali</b>	<b>263</b>	<b>1</b>	<b>264</b>	<b>262</b>	<b>1</b>	<b>263</b>	<b>2.227</b>	<b>10</b>	<b>2.237</b>	<b>2.151</b>	<b>11</b>	<b>2.162</b>
primogeniti	3.218	9	3.227	3.025	11	3.036	13.904	67	13.971	13.085	50	13.135
secondogeniti	2.328	2	2.330	2.111	4	2.115	9.402	29	9.431	8.790	24	8.814
terzogeniti e oltre	576	-	576	548	1	549	2.907	19	2.926	2.785	17	2.782
<b>Totale</b>	<b>6.122</b>	<b>11</b>	<b>6.133</b>	<b>5.684</b>	<b>16</b>	<b>5.700</b>	<b>26.213</b>	<b>115</b>	<b>26.328</b>	<b>24.640</b>	<b>91</b>	<b>24.731</b>
Non indicata (c)	12	-	12	9	-	9	80	-	80	71	-	71
<b>TOTALE</b>	<b>6.134</b>	<b>11</b>	<b>6.145</b>	<b>5.693</b>	<b>16</b>	<b>5.709</b>	<b>26.293</b>	<b>115</b>	<b>26.408</b>	<b>24.711</b>	<b>91</b>	<b>24.802</b>

(a) Cfr. nota (a) a pag. 13. - (b) Cfr. nota (b) a pag. 89. - (c) Cfr. nota (b) a pag. 14.

**Tavola 3.8 segue - Nati per sesso, vitalità, regione dell'evento, grado di istruzione della madre, filiazione e ordine di nascita (a) - Anno 1993**

FILIAZIONE E ORDINE DI NASCITA	MASCHI			FEMMINE			MASCHI			FEMMINE		
	Nati vivi	Nati morti	Totale	Nate vive	Nate morte	Totale	Nati vivi	Nati morti	Totale	Nate vive	Nate morte	Totale
	ABRUZZO						MOLISE					
	LAUREA						LAUREA					
primogeniti	227	-	227	229	2	231	50	-	50	47	1	48
secondogeniti	156	1	157	162	-	162	38	-	38	37	2	39
terzogeniti e oltre	37	-	37	46	-	46	10	-	10	11	-	11
<b>Legittimi</b>	<b>420</b>	<b>1</b>	<b>421</b>	<b>437</b>	<b>2</b>	<b>439</b>	<b>98</b>	<b>-</b>	<b>98</b>	<b>95</b>	<b>3</b>	<b>98</b>
primogeniti	7	-	7	8	-	8	-	-	-	-	-	-
secondogeniti	2	-	2	-	-	-	1	-	1	-	-	-
terzogeniti e oltre	1	-	1	1	-	1	-	-	-	-	-	-
<b>Naturali</b>	<b>10</b>	<b>-</b>	<b>10</b>	<b>9</b>	<b>-</b>	<b>9</b>	<b>1</b>	<b>-</b>	<b>1</b>	<b>-</b>	<b>-</b>	<b>-</b>
primogeniti	234	-	234	237	2	239	50	-	50	47	1	48
secondogeniti	158	1	159	162	-	162	39	-	39	37	2	39
terzogeniti e oltre	38	-	38	47	-	47	10	-	10	11	-	11
<b>Totale</b>	<b>430</b>	<b>1</b>	<b>431</b>	<b>446</b>	<b>2</b>	<b>448</b>	<b>99</b>	<b>-</b>	<b>99</b>	<b>95</b>	<b>3</b>	<b>98</b>
	LICENZA SCUOLA MEDIA SUPERIORE						LICENZA SCUOLA MEDIA SUPERIORE					
primogeniti	1.219	6	1.225	1.083	3	1.086	294	2	296	297	-	297
secondogeniti	947	6	953	812	1	813	248	2	250	228	-	228
terzogeniti e oltre	227	-	227	210	2	212	72	2	74	71	-	71
<b>Legittimi</b>	<b>2.393</b>	<b>12</b>	<b>2.405</b>	<b>2.105</b>	<b>6</b>	<b>2.111</b>	<b>614</b>	<b>6</b>	<b>620</b>	<b>596</b>	<b>-</b>	<b>596</b>
primogeniti	39	-	39	44	-	44	3	-	3	4	-	4
secondogeniti	14	-	14	11	-	11	3	-	3	1	-	1
terzogeniti e oltre	5	-	5	6	-	6	-	-	-	1	-	1
<b>Naturali</b>	<b>58</b>	<b>-</b>	<b>58</b>	<b>61</b>	<b>-</b>	<b>61</b>	<b>6</b>	<b>-</b>	<b>6</b>	<b>6</b>	<b>-</b>	<b>6</b>
primogeniti	1.258	6	1.264	1.127	3	1.130	297	2	299	301	-	301
secondogeniti	961	6	967	823	1	824	251	2	253	229	-	229
terzogeniti e oltre	232	-	232	216	2	218	72	2	74	72	-	72
<b>Totale</b>	<b>2.451</b>	<b>12</b>	<b>2.463</b>	<b>2.166</b>	<b>6</b>	<b>2.172</b>	<b>620</b>	<b>6</b>	<b>626</b>	<b>602</b>	<b>-</b>	<b>602</b>
	LICENZA SCUOLA MEDIA INFERIORE						LICENZA SCUOLA MEDIA INFERIORE					
primogeniti	1.365	12	1.377	1.223	8	1.231	329	-	329	328	4	332
secondogeniti	1.066	3	1.069	1.089	2	1.091	320	3	323	272	2	274
terzogeniti e oltre	411	3	414	326	2	328	145	-	145	112	-	112
<b>Legittimi</b>	<b>2.842</b>	<b>18</b>	<b>2.860</b>	<b>2.638</b>	<b>12</b>	<b>2.650</b>	<b>794</b>	<b>3</b>	<b>797</b>	<b>712</b>	<b>6</b>	<b>718</b>
primogeniti	62	-	62	72	-	72	11	-	11	14	-	14
secondogeniti	34	-	34	22	-	22	7	-	7	4	-	4
terzogeniti e oltre	21	-	21	28	-	28	5	-	5	3	-	3
<b>Naturali</b>	<b>117</b>	<b>-</b>	<b>117</b>	<b>122</b>	<b>-</b>	<b>122</b>	<b>23</b>	<b>-</b>	<b>23</b>	<b>21</b>	<b>-</b>	<b>21</b>
primogeniti	1.427	12	1.439	1.295	8	1.303	340	-	340	342	4	346
secondogeniti	1.100	3	1.103	1.111	2	1.113	327	3	330	276	2	278
terzogeniti e oltre	432	3	435	354	2	356	150	-	150	115	-	115
<b>Totale</b>	<b>2.959</b>	<b>18</b>	<b>2.977</b>	<b>2.760</b>	<b>12</b>	<b>2.772</b>	<b>817</b>	<b>3</b>	<b>820</b>	<b>733</b>	<b>6</b>	<b>739</b>
	LICENZA ELEMENTARE (b)						LICENZA ELEMENTARE (b)					
primogeniti	86	1	87	81	-	81	20	-	20	21	-	21
secondogeniti	126	3	129	83	2	85	39	-	39	24	-	24
terzogeniti e oltre	117	1	118	98	-	98	47	1	48	34	2	36
<b>Legittimi</b>	<b>329</b>	<b>5</b>	<b>334</b>	<b>262</b>	<b>2</b>	<b>264</b>	<b>106</b>	<b>1</b>	<b>107</b>	<b>79</b>	<b>2</b>	<b>81</b>
primogeniti	12	-	12	11	-	11	3	-	3	3	-	3
secondogeniti	13	-	13	8	-	8	1	-	1	5	-	5
terzogeniti e oltre	21	-	21	15	-	15	6	-	6	3	-	3
<b>Naturali</b>	<b>46</b>	<b>-</b>	<b>46</b>	<b>34</b>	<b>-</b>	<b>34</b>	<b>10</b>	<b>-</b>	<b>10</b>	<b>11</b>	<b>-</b>	<b>11</b>
primogeniti	98	1	99	92	-	92	23	-	23	24	-	24
secondogeniti	139	3	142	91	2	93	40	-	40	29	-	29
terzogeniti e oltre	138	1	139	113	-	113	53	1	54	37	2	39
<b>Totale</b>	<b>375</b>	<b>5</b>	<b>380</b>	<b>296</b>	<b>2</b>	<b>298</b>	<b>116</b>	<b>1</b>	<b>117</b>	<b>90</b>	<b>2</b>	<b>92</b>
	TOTALE						TOTALE					
primogeniti	2.897	19	2.916	2.616	13	2.629	693	2	695	693	5	698
secondogeniti	2.295	13	2.308	2.146	5	2.151	645	5	650	561	4	565
terzogeniti e oltre	792	4	796	680	4	684	274	3	277	228	2	230
<b>Legittimi</b>	<b>5.984</b>	<b>36</b>	<b>6.020</b>	<b>5.442</b>	<b>22</b>	<b>5.464</b>	<b>1.612</b>	<b>10</b>	<b>1.622</b>	<b>1.482</b>	<b>11</b>	<b>1.493</b>
primogeniti	120	-	120	135	-	135	17	-	17	21	-	21
secondogeniti	63	-	63	41	-	41	12	-	12	10	-	10
terzogeniti e oltre	48	-	48	50	-	50	11	-	11	7	-	7
<b>Naturali</b>	<b>231</b>	<b>-</b>	<b>231</b>	<b>226</b>	<b>-</b>	<b>226</b>	<b>40</b>	<b>-</b>	<b>40</b>	<b>38</b>	<b>-</b>	<b>38</b>
primogeniti	3.017	19	3.036	2.751	13	2.764	710	2	712	714	5	719
secondogeniti	2.358	13	2.371	2.187	5	2.192	657	5	662	571	4	575
terzogeniti e oltre	840	4	844	730	4	734	285	3	288	235	2	237
<b>Totale</b>	<b>6.215</b>	<b>36</b>	<b>6.251</b>	<b>5.668</b>	<b>22</b>	<b>5.690</b>	<b>1.652</b>	<b>10</b>	<b>1.662</b>	<b>1.520</b>	<b>11</b>	<b>1.531</b>
Non indicata (c)	15	-	15	13	-	13	2	-	2	1	-	1
<b>TOTALE</b>	<b>6.230</b>	<b>36</b>	<b>6.266</b>	<b>5.681</b>	<b>22</b>	<b>5.703</b>	<b>1.654</b>	<b>10</b>	<b>1.664</b>	<b>1.521</b>	<b>11</b>	<b>1.532</b>

(a) Cfr. nota (a) a pag. 13. - (b) Cfr. nota (b) a pag. 89. - (c) Cfr. nota (b) a pag. 14.

Tavola 3.8 segue - Nati per sesso, vitalità, regione dell'evento, grado di istruzione della madre, filiazione e ordine di nascita (a) - Anno 1993

FILIAZIONE E ORDINE DI NASCITA	MASCHI			FEMMINE			MASCHI			FEMMINE		
	Nati vivi	Nati morti	Totale	Nate vive	Nate morte	Totale	Nati vivi	Nati morti	Totale	Nate vive	Nate morte	Totale
	CAMPANIA						PUGLIA					
	LAUREA						LAUREA					
primogeniti	1.065	5	1.070	913	7	920	574	2	576	563	3	566
secondogeniti	775	2	777	667	-	667	412	-	412	402	1	403
terzogeniti e oltre	217	1	218	240	-	240	115	-	115	131	1	132
<b>Legittimi</b>	<b>2.057</b>	<b>8</b>	<b>2.065</b>	<b>1.820</b>	<b>7</b>	<b>1.827</b>	<b>1.101</b>	<b>2</b>	<b>1.103</b>	<b>1.096</b>	<b>5</b>	<b>1.101</b>
primogeniti	42	1	43	26	-	26	24	1	25	19	-	19
secondogeniti	9	-	9	12	-	12	2	-	2	8	-	8
terzogeniti e oltre	3	-	3	7	-	7	5	-	5	2	-	2
<b>Naturali</b>	<b>54</b>	<b>1</b>	<b>55</b>	<b>45</b>	<b>-</b>	<b>45</b>	<b>31</b>	<b>1</b>	<b>32</b>	<b>29</b>	<b>-</b>	<b>29</b>
primogeniti	1.107	6	1.113	939	7	946	598	3	601	582	3	585
secondogeniti	784	2	786	679	-	679	414	-	414	410	1	411
terzogeniti e oltre	220	1	221	247	-	247	120	-	120	133	1	134
<b>Totale</b>	<b>2.111</b>	<b>9</b>	<b>2.120</b>	<b>1.865</b>	<b>7</b>	<b>1.872</b>	<b>1.132</b>	<b>3</b>	<b>1.135</b>	<b>1.125</b>	<b>5</b>	<b>1.130</b>
	LICENZA SCUOLA MEDIA SUPERIORE						LICENZA SCUOLA MEDIA SUPERIORE					
primogeniti	5.035	13	5.048	4.751	24	4.775	3.113	17	3.130	2.925	8	2.933
secondogeniti	3.880	13	3.893	3.476	12	3.488	2.267	11	2.278	2.156	14	2.170
terzogeniti e oltre	1.378	8	1.386	1.251	5	1.256	695	6	701	650	5	655
<b>Legittimi</b>	<b>10.293</b>	<b>34</b>	<b>10.327</b>	<b>9.478</b>	<b>41</b>	<b>9.519</b>	<b>6.075</b>	<b>34</b>	<b>6.109</b>	<b>5.731</b>	<b>27</b>	<b>5.758</b>
primogeniti	182	2	184	167	-	167	114	2	116	96	1	97
secondogeniti	58	-	58	66	1	67	23	-	23	23	-	23
terzogeniti e oltre	37	-	37	29	-	29	12	-	12	6	-	6
<b>Naturali</b>	<b>277</b>	<b>2</b>	<b>279</b>	<b>262</b>	<b>1</b>	<b>263</b>	<b>149</b>	<b>2</b>	<b>151</b>	<b>125</b>	<b>1</b>	<b>126</b>
primogeniti	5.217	15	5.232	4.918	24	4.942	3.227	19	3.246	3.021	9	3.030
secondogeniti	3.938	13	3.951	3.542	13	3.555	2.290	11	2.301	2.179	14	2.193
terzogeniti e oltre	1.415	8	1.423	1.280	5	1.285	707	6	713	656	5	661
<b>Totale</b>	<b>10.570</b>	<b>36</b>	<b>10.606</b>	<b>9.740</b>	<b>42</b>	<b>9.782</b>	<b>6.224</b>	<b>36</b>	<b>6.260</b>	<b>5.856</b>	<b>28</b>	<b>5.884</b>
	LICENZA SCUOLA MEDIA INFERIORE						LICENZA SCUOLA MEDIA INFERIORE					
primogeniti	8.656	49	8.705	8.203	42	8.245	5.655	26	5.681	5.118	19	5.137
secondogeniti	6.684	18	6.702	6.442	17	6.459	4.657	18	4.675	4.406	16	4.422
terzogeniti e oltre	3.846	19	3.865	3.479	25	3.504	2.210	14	2.224	1.967	17	1.984
<b>Legittimi</b>	<b>19.186</b>	<b>86</b>	<b>19.272</b>	<b>18.124</b>	<b>84</b>	<b>18.208</b>	<b>12.522</b>	<b>58</b>	<b>12.580</b>	<b>11.491</b>	<b>52</b>	<b>11.543</b>
primogeniti	491	3	494	454	3	457	580	4	584	606	1	607
secondogeniti	161	3	164	155	-	155	121	-	121	137	-	137
terzogeniti e oltre	129	2	131	154	-	154	71	1	72	62	1	63
<b>Naturali</b>	<b>781</b>	<b>8</b>	<b>789</b>	<b>763</b>	<b>3</b>	<b>766</b>	<b>772</b>	<b>5</b>	<b>777</b>	<b>805</b>	<b>2</b>	<b>807</b>
primogeniti	9.147	52	9.199	8.657	45	8.702	6.235	30	6.265	5.724	20	5.744
secondogeniti	6.845	21	6.866	6.597	17	6.614	4.778	18	4.796	4.543	16	4.559
terzogeniti e oltre	3.975	21	3.996	3.633	25	3.658	2.281	15	2.296	2.029	18	2.047
<b>Totale</b>	<b>19.967</b>	<b>94</b>	<b>20.061</b>	<b>18.887</b>	<b>87</b>	<b>18.974</b>	<b>13.294</b>	<b>63</b>	<b>13.357</b>	<b>12.296</b>	<b>54</b>	<b>12.350</b>
	LICENZA ELEMENTARE (b)						LICENZA ELEMENTARE (b)					
primogeniti	2.488	19	2.507	2.279	18	2.297	1.131	16	1.147	1.039	3	1.042
secondogeniti	2.227	17	2.244	2.096	12	2.108	1.344	4	1.348	1.190	5	1.195
terzogeniti e oltre	2.191	19	2.210	2.074	17	2.091	1.088	7	1.095	1.132	9	1.141
<b>Legittimi</b>	<b>6.906</b>	<b>55</b>	<b>6.961</b>	<b>6.449</b>	<b>47</b>	<b>6.496</b>	<b>3.563</b>	<b>27</b>	<b>3.590</b>	<b>3.361</b>	<b>17</b>	<b>3.378</b>
primogeniti	277	2	279	270	1	271	267	3	270	258	4	262
secondogeniti	114	1	115	100	1	101	123	-	123	84	-	84
terzogeniti e oltre	165	1	166	157	1	158	58	1	59	69	1	70
<b>Naturali</b>	<b>558</b>	<b>4</b>	<b>560</b>	<b>527</b>	<b>3</b>	<b>530</b>	<b>448</b>	<b>4</b>	<b>452</b>	<b>411</b>	<b>5</b>	<b>416</b>
primogeniti	2.765	21	2.786	2.549	19	2.568	1.398	19	1.417	1.297	7	1.304
secondogeniti	2.341	18	2.359	2.196	13	2.209	1.467	4	1.471	1.274	5	1.279
terzogeniti e oltre	2.356	20	2.376	2.231	18	2.249	1.146	8	1.154	1.201	10	1.211
<b>Totale</b>	<b>7.462</b>	<b>59</b>	<b>7.521</b>	<b>6.976</b>	<b>50</b>	<b>7.026</b>	<b>4.011</b>	<b>31</b>	<b>4.042</b>	<b>3.772</b>	<b>22</b>	<b>3.794</b>
	TOTALE						TOTALE					
primogeniti	17.244	86	17.330	16.146	91	16.237	10.473	61	10.534	9.645	33	9.678
secondogeniti	13.566	50	13.616	12.681	41	12.722	8.680	33	8.713	8.154	36	8.190
terzogeniti e oltre	7.632	47	7.679	7.044	47	7.091	4.108	27	4.135	3.880	32	3.912
<b>Legittimi</b>	<b>38.442</b>	<b>183</b>	<b>38.625</b>	<b>35.871</b>	<b>179</b>	<b>36.050</b>	<b>23.261</b>	<b>121</b>	<b>23.382</b>	<b>21.679</b>	<b>101</b>	<b>21.780</b>
primogeniti	992	8	1.000	917	4	921	985	10	995	979	6	985
secondogeniti	342	4	346	333	2	335	269	-	269	252	-	252
terzogeniti e oltre	334	3	337	347	1	348	146	2	148	139	2	141
<b>Naturali</b>	<b>1.668</b>	<b>15</b>	<b>1.683</b>	<b>1.597</b>	<b>7</b>	<b>1.604</b>	<b>1.400</b>	<b>12</b>	<b>1.412</b>	<b>1.370</b>	<b>8</b>	<b>1.378</b>
primogeniti	18.236	94	18.330	17.063	95	17.158	11.458	71	11.529	10.624	39	10.663
secondogeniti	13.908	54	13.962	13.014	43	13.057	8.949	33	8.982	8.406	36	8.442
terzogeniti e oltre	7.966	50	8.016	7.391	48	7.439	4.254	29	4.283	4.019	34	4.053
<b>Totale</b>	<b>40.110</b>	<b>198</b>	<b>40.308</b>	<b>37.468</b>	<b>186</b>	<b>37.654</b>	<b>24.661</b>	<b>133</b>	<b>24.794</b>	<b>23.049</b>	<b>109</b>	<b>23.158</b>
Non indicata (c)	103	4	107	98	5	103	119	3	122	98	2	100
<b>TOTALE</b>	<b>40.213</b>	<b>202</b>	<b>40.415</b>	<b>37.566</b>	<b>191</b>	<b>37.757</b>	<b>24.780</b>	<b>136</b>	<b>24.916</b>	<b>23.147</b>	<b>111</b>	<b>23.258</b>

(a) Cfr. nota (a) a pag. 13. - (b) Cfr. nota (b) a pag. 89. - (c) Cfr. nota (b) a pag. 14.

**Tavola 3.8 segue - Nati per sesso, vitalità, regione dell'evento, grado di istruzione della madre, filiazione ed ordine di nascita (a) - Anno 1993**

FILIAZIONE E ORDINE DI NASCITA	MASCHI			FEMMINE			MASCHI			FEMMINE		
	Nati vivi	Nati morti	Totale	Nate vive	Nate morte	Totale	Nati vivi	Nati morti	Totale	Nate vive	Nate morte	Totale
	BASILICATA						CALABRIA					
	LAUREA						LAUREA					
primogeniti	48	-	48	67	1	68	346	4	350	300	1	301
secondogeniti	53	-	53	62	-	62	289	-	289	247	-	247
terzogeniti e oltre	22	-	22	27	-	27	103	1	104	91	-	91
<b>Legittimi</b>	<b>123</b>	<b>-</b>	<b>123</b>	<b>156</b>	<b>1</b>	<b>157</b>	<b>738</b>	<b>5</b>	<b>743</b>	<b>638</b>	<b>1</b>	<b>639</b>
primogeniti	1	-	1	1	-	1	4	-	4	6	-	6
secondogeniti	-	-	-	-	-	-	1	-	1	2	-	2
terzogeniti e oltre	1	-	1	1	-	1	1	-	1	1	-	1
<b>Naturali</b>	<b>2</b>	<b>-</b>	<b>2</b>	<b>2</b>	<b>-</b>	<b>2</b>	<b>6</b>	<b>-</b>	<b>6</b>	<b>9</b>	<b>-</b>	<b>9</b>
primogeniti	49	-	49	68	1	69	350	4	354	306	1	307
secondogeniti	53	-	53	62	-	62	290	-	290	249	-	249
terzogeniti e oltre	23	-	23	28	-	28	104	1	105	92	-	92
<b>Totale</b>	<b>125</b>	<b>-</b>	<b>125</b>	<b>158</b>	<b>1</b>	<b>159</b>	<b>744</b>	<b>5</b>	<b>749</b>	<b>647</b>	<b>1</b>	<b>648</b>
	LICENZA SCUOLA MEDIA SUPERIORE						LICENZA SCUOLA MEDIA SUPERIORE					
primogeniti	426	4	430	371	3	374	1.702	11	1.713	1.581	8	1.589
secondogeniti	340	-	340	378	3	381	1.315	8	1.323	1.195	5	1.200
terzogeniti e oltre	128	-	128	112	-	112	563	4	567	535	2	537
<b>Legittimi</b>	<b>894</b>	<b>4</b>	<b>898</b>	<b>861</b>	<b>6</b>	<b>867</b>	<b>3.580</b>	<b>23</b>	<b>3.603</b>	<b>3.311</b>	<b>15</b>	<b>3.326</b>
primogeniti	5	-	5	8	-	8	40	1	41	42	-	42
secondogeniti	1	-	1	-	-	-	11	-	11	11	-	11
terzogeniti e oltre	-	-	-	-	1	1	2	-	2	10	1	11
<b>Naturali</b>	<b>6</b>	<b>-</b>	<b>6</b>	<b>8</b>	<b>1</b>	<b>9</b>	<b>53</b>	<b>1</b>	<b>54</b>	<b>63</b>	<b>1</b>	<b>64</b>
primogeniti	431	4	435	379	3	382	1.742	12	1.754	1.623	8	1.631
secondogeniti	341	-	341	378	3	381	1.326	8	1.334	1.206	5	1.211
terzogeniti e oltre	128	-	128	112	1	113	565	4	569	545	3	548
<b>Totale</b>	<b>900</b>	<b>4</b>	<b>904</b>	<b>869</b>	<b>7</b>	<b>876</b>	<b>3.633</b>	<b>24</b>	<b>3.657</b>	<b>3.374</b>	<b>16</b>	<b>3.390</b>
	LICENZA SCUOLA MEDIA INFERIORE						LICENZA SCUOLA MEDIA INFERIORE					
primogeniti	625	3	628	526	4	530	2.325	8	2.333	2.210	17	2.227
secondogeniti	578	1	579	575	1	576	2.117	9	2.126	1.893	16	1.909
terzogeniti e oltre	305	2	307	269	-	269	1.241	8	1.249	1.181	6	1.187
<b>Legittimi</b>	<b>1.508</b>	<b>6</b>	<b>1.514</b>	<b>1.370</b>	<b>5</b>	<b>1.375</b>	<b>5.683</b>	<b>25</b>	<b>5.708</b>	<b>5.284</b>	<b>39</b>	<b>5.323</b>
primogeniti	28	-	28	23	-	23	108	-	108	113	2	115
secondogeniti	9	-	9	-	-	-	33	2	35	34	-	34
terzogeniti e oltre	2	-	2	7	-	7	39	-	39	28	-	28
<b>Naturali</b>	<b>39</b>	<b>-</b>	<b>39</b>	<b>30</b>	<b>-</b>	<b>30</b>	<b>180</b>	<b>2</b>	<b>182</b>	<b>175</b>	<b>2</b>	<b>177</b>
primogeniti	653	3	656	549	4	553	2.433	8	2.441	2.323	19	2.342
secondogeniti	587	1	588	575	1	576	2.150	11	2.161	1.927	16	1.943
terzogeniti e oltre	307	2	309	276	-	276	1.280	8	1.288	1.209	6	1.215
<b>Totale</b>	<b>1.547</b>	<b>6</b>	<b>1.553</b>	<b>1.400</b>	<b>5</b>	<b>1.405</b>	<b>5.863</b>	<b>27</b>	<b>5.890</b>	<b>5.459</b>	<b>41</b>	<b>5.500</b>
	LICENZA ELEMENTARE (b)						LICENZA ELEMENTARE (b)					
primogeniti	92	1	93	103	-	103	474	7	481	473	1	474
secondogeniti	142	-	142	142	1	143	584	3	587	517	3	520
terzogeniti e oltre	136	2	138	118	1	119	584	5	589	548	5	553
<b>Legittimi</b>	<b>370</b>	<b>3</b>	<b>373</b>	<b>363</b>	<b>2</b>	<b>365</b>	<b>1.642</b>	<b>15</b>	<b>1.657</b>	<b>1.538</b>	<b>9</b>	<b>1.547</b>
primogeniti	9	-	9	7	-	7	54	1	55	47	1	48
secondogeniti	3	-	3	4	-	4	31	-	31	14	-	14
terzogeniti e oltre	5	-	5	4	-	4	28	-	28	30	-	30
<b>Naturali</b>	<b>17</b>	<b>-</b>	<b>17</b>	<b>15</b>	<b>-</b>	<b>15</b>	<b>113</b>	<b>1</b>	<b>114</b>	<b>91</b>	<b>1</b>	<b>92</b>
primogeniti	101	1	102	110	-	110	528	8	536	520	2	522
secondogeniti	145	-	145	146	1	147	615	3	618	531	3	534
terzogeniti e oltre	141	2	143	122	1	123	612	5	617	578	5	583
<b>Totale</b>	<b>387</b>	<b>3</b>	<b>390</b>	<b>378</b>	<b>2</b>	<b>380</b>	<b>1.755</b>	<b>16</b>	<b>1.771</b>	<b>1.629</b>	<b>10</b>	<b>1.639</b>
	TOTALE						TOTALE					
primogeniti	1.191	8	1.199	1.067	8	1.075	4.847	30	4.877	4.564	27	4.591
secondogeniti	1.113	1	1.114	1.157	5	1.162	4.305	20	4.325	3.852	24	3.876
terzogeniti e oltre	591	4	595	526	1	527	2.491	18	2.509	2.355	13	2.368
<b>Legittimi</b>	<b>2.895</b>	<b>13</b>	<b>2.908</b>	<b>2.750</b>	<b>14</b>	<b>2.764</b>	<b>11.643</b>	<b>68</b>	<b>11.711</b>	<b>10.771</b>	<b>64</b>	<b>10.835</b>
primogeniti	43	-	43	39	-	39	206	2	208	208	3	211
secondogeniti	13	-	13	4	-	4	76	2	78	61	-	61
terzogeniti e oltre	8	-	8	12	1	13	70	-	70	69	1	70
<b>Naturali</b>	<b>64</b>	<b>-</b>	<b>64</b>	<b>55</b>	<b>1</b>	<b>56</b>	<b>352</b>	<b>4</b>	<b>356</b>	<b>338</b>	<b>4</b>	<b>342</b>
primogeniti	1.234	8	1.242	1.106	8	1.114	5.053	32	5.085	4.772	30	4.802
secondogeniti	1.126	1	1.127	1.161	5	1.166	4.381	22	4.403	3.913	24	3.937
terzogeniti e oltre	599	4	603	538	2	540	2.561	18	2.579	2.424	14	2.438
<b>Totale</b>	<b>2.959</b>	<b>13</b>	<b>2.972</b>	<b>2.805</b>	<b>15</b>	<b>2.820</b>	<b>11.995</b>	<b>72</b>	<b>12.067</b>	<b>11.109</b>	<b>68</b>	<b>11.177</b>
Non indicata (c)	4	-	4	5	-	5	38	2	40	43	-	43
<b>TOTALE</b>	<b>2.963</b>	<b>13</b>	<b>2.976</b>	<b>2.810</b>	<b>15</b>	<b>2.825</b>	<b>12.033</b>	<b>74</b>	<b>12.107</b>	<b>11.152</b>	<b>68</b>	<b>11.220</b>

(a) Cfr. nota (a) a pag. 13. - (b) Cfr. nota (b) a pag. 89. - (c) Cfr. nota (b) a pag. 14.

**Tavola 3.8 segue – Nati per sesso, vitalità, regione dell'evento, grado di istruzione della madre, filiazione e ordine di nascita (a) – Anno 1993**

FILIAZIONE E ORDINE DI NASCITA	MASCHI			FEMMINE			MASCHI			FEMMINE		
	Nati vivi	Nati morti	Totale	Nate vive	Nate morte	Totale	Nati vivi	Nati morti	Totale	Nate vive	Nate morte	Totale
	SICILIA						SARDEGNA					
	LAUREA						LAUREA					
primogeniti	918	6	924	851	4	855	217	–	217	225	2	227
secondogeniti	727	2	729	692	3	695	145	1	146	156	1	157
terzogeniti e oltre	212	–	212	200	1	201	42	–	42	52	1	53
<b>Legittimi</b>	<b>1.857</b>	<b>8</b>	<b>1.865</b>	<b>1.743</b>	<b>8</b>	<b>1.751</b>	<b>404</b>	<b>1</b>	<b>405</b>	<b>433</b>	<b>4</b>	<b>437</b>
primogeniti	34	–	34	19	–	19	9	–	9	18	–	18
secondogeniti	6	–	6	5	–	5	3	–	3	3	–	3
terzogeniti e oltre	3	–	3	5	–	5	–	–	–	–	–	–
<b>Naturali</b>	<b>43</b>	<b>–</b>	<b>43</b>	<b>29</b>	<b>–</b>	<b>29</b>	<b>12</b>	<b>–</b>	<b>12</b>	<b>21</b>	<b>–</b>	<b>21</b>
primogeniti	952	6	958	870	4	874	226	–	226	243	2	245
secondogeniti	733	2	735	697	3	700	148	1	149	159	1	160
terzogeniti e oltre	215	–	215	205	1	206	42	–	42	52	1	53
<b>Totale</b>	<b>1.900</b>	<b>8</b>	<b>1.908</b>	<b>1.772</b>	<b>8</b>	<b>1.780</b>	<b>416</b>	<b>1</b>	<b>417</b>	<b>454</b>	<b>4</b>	<b>458</b>
	LICENZA SCUOLA MEDIA SUPERIORE						LICENZA SCUOLA MEDIA SUPERIORE					
primogeniti	4.366	27	4.393	4.044	24	4.068	1.097	6	1.103	1.039	3	1.042
secondogeniti	3.265	10	3.275	3.154	14	3.168	695	3	698	695	1	696
terzogeniti e oltre	925	9	934	945	10	955	247	2	249	204	–	204
<b>Legittimi</b>	<b>8.556</b>	<b>46</b>	<b>8.602</b>	<b>8.143</b>	<b>48</b>	<b>8.191</b>	<b>2.039</b>	<b>11</b>	<b>2.050</b>	<b>1.938</b>	<b>4</b>	<b>1.942</b>
primogeniti	190	1	191	190	1	191	94	1	95	81	–	81
secondogeniti	59	–	59	64	2	66	21	–	21	19	–	19
terzogeniti e oltre	24	–	24	16	–	16	9	–	9	2	–	2
<b>Naturali</b>	<b>273</b>	<b>1</b>	<b>274</b>	<b>270</b>	<b>3</b>	<b>273</b>	<b>124</b>	<b>1</b>	<b>125</b>	<b>102</b>	<b>–</b>	<b>102</b>
primogeniti	4.556	28	4.584	4.234	25	4.259	1.191	7	1.198	1.120	3	1.123
secondogeniti	3.324	10	3.334	3.218	16	3.234	716	3	719	714	1	715
terzogeniti e oltre	949	9	958	961	10	971	256	2	258	206	–	206
<b>Totale</b>	<b>8.829</b>	<b>47</b>	<b>8.876</b>	<b>8.413</b>	<b>51</b>	<b>8.464</b>	<b>2.163</b>	<b>12</b>	<b>2.175</b>	<b>2.040</b>	<b>4</b>	<b>2.044</b>
	LICENZA SCUOLA MEDIA INFERIORE						LICENZA SCUOLA MEDIA INFERIORE					
primogeniti	6.196	31	6.227	5.766	21	5.787	1.887	7	1.894	1.758	10	1.768
secondogeniti	5.258	18	5.276	5.091	32	5.123	1.563	5	1.568	1.470	6	1.476
terzogeniti e oltre	2.724	17	2.741	2.491	13	2.504	763	4	767	734	2	736
<b>Legittimi</b>	<b>14.178</b>	<b>66</b>	<b>14.244</b>	<b>13.348</b>	<b>66</b>	<b>13.414</b>	<b>4.213</b>	<b>16</b>	<b>4.229</b>	<b>3.962</b>	<b>18</b>	<b>3.980</b>
primogeniti	866	6	872	894	6	900	269	2	271	269	3	272
secondogeniti	259	1	260	202	1	203	48	–	48	64	–	64
terzogeniti e oltre	156	–	156	137	–	137	30	–	30	23	1	24
<b>Naturali</b>	<b>1.281</b>	<b>7</b>	<b>1.288</b>	<b>1.233</b>	<b>7</b>	<b>1.240</b>	<b>347</b>	<b>2</b>	<b>349</b>	<b>356</b>	<b>4</b>	<b>360</b>
primogeniti	7.062	37	7.099	6.660	27	6.687	2.156	9	2.165	2.027	13	2.040
secondogeniti	5.517	19	5.536	5.293	33	5.326	1.611	5	1.616	1.534	6	1.540
terzogeniti e oltre	2.880	17	2.897	2.628	13	2.641	793	4	797	757	3	760
<b>Totale</b>	<b>15.459</b>	<b>73</b>	<b>15.532</b>	<b>14.581</b>	<b>73</b>	<b>14.654</b>	<b>4.560</b>	<b>18</b>	<b>4.578</b>	<b>4.318</b>	<b>22</b>	<b>4.340</b>
	LICENZA ELEMENTARE (b)						LICENZA ELEMENTARE (b)					
primogeniti	1.404	15	1.419	1.318	17	1.335	221	1	222	201	1	202
secondogeniti	1.903	15	1.918	1.817	6	1.823	265	2	267	229	–	229
terzogeniti e oltre	2.061	10	2.071	1.832	17	1.849	255	3	258	250	2	252
<b>Legittimi</b>	<b>5.368</b>	<b>40</b>	<b>5.408</b>	<b>4.967</b>	<b>40</b>	<b>5.007</b>	<b>741</b>	<b>6</b>	<b>747</b>	<b>680</b>	<b>3</b>	<b>683</b>
primogeniti	449	2	451	456	3	459	63	–	63	57	–	57
secondogeniti	206	1	207	185	1	186	15	–	15	22	–	22
terzogeniti e oltre	184	4	188	173	–	173	26	–	26	29	1	30
<b>Naturali</b>	<b>839</b>	<b>7</b>	<b>846</b>	<b>814</b>	<b>4</b>	<b>818</b>	<b>104</b>	<b>–</b>	<b>104</b>	<b>108</b>	<b>1</b>	<b>109</b>
primogeniti	1.853	17	1.870	1.774	20	1.794	284	1	285	258	1	259
secondogeniti	2.109	16	2.125	2.002	7	2.009	280	2	282	251	–	251
terzogeniti e oltre	2.245	14	2.259	2.005	17	2.022	281	3	284	279	3	282
<b>Totale</b>	<b>6.207</b>	<b>47</b>	<b>6.254</b>	<b>5.781</b>	<b>44</b>	<b>5.825</b>	<b>845</b>	<b>6</b>	<b>851</b>	<b>788</b>	<b>4</b>	<b>792</b>
	TOTALE						TOTALE					
primogeniti	12.884	79	12.963	11.979	66	12.045	3.422	14	3.436	3.223	16	3.239
secondogeniti	11.153	45	11.198	10.754	55	10.809	2.668	11	2.679	2.550	8	2.558
terzogeniti e oltre	5.922	36	5.958	5.468	41	5.509	1.307	9	1.316	1.240	5	1.245
<b>Legittimi</b>	<b>29.959</b>	<b>160</b>	<b>30.119</b>	<b>28.201</b>	<b>162</b>	<b>28.363</b>	<b>7.397</b>	<b>34</b>	<b>7.431</b>	<b>7.013</b>	<b>29</b>	<b>7.042</b>
primogeniti	1.539	9	1.548	1.559	10	1.569	435	3	438	425	3	428
secondogeniti	530	2	532	456	4	460	87	–	87	108	–	108
terzogeniti e oltre	367	4	371	331	–	331	65	–	65	54	2	56
<b>Naturali</b>	<b>2.436</b>	<b>15</b>	<b>2.451</b>	<b>2.346</b>	<b>14</b>	<b>2.360</b>	<b>587</b>	<b>3</b>	<b>590</b>	<b>587</b>	<b>5</b>	<b>592</b>
primogeniti	14.423	88	14.511	13.538	76	13.614	3.857	17	3.874	3.648	19	3.667
secondogeniti	11.683	47	11.730	11.210	59	11.269	2.755	11	2.766	2.658	8	2.666
terzogeniti e oltre	6.289	40	6.329	5.799	41	5.840	1.372	9	1.381	1.294	7	1.301
<b>Totale</b>	<b>32.395</b>	<b>175</b>	<b>32.570</b>	<b>30.547</b>	<b>176</b>	<b>30.723</b>	<b>7.984</b>	<b>37</b>	<b>8.021</b>	<b>7.600</b>	<b>34</b>	<b>7.634</b>
Non indicata (c)	222	4	226	212	3	215	27	1	28	17	–	17
<b>TOTALE</b>	<b>32.617</b>	<b>179</b>	<b>32.796</b>	<b>30.759</b>	<b>179</b>	<b>30.938</b>	<b>8.011</b>	<b>38</b>	<b>8.049</b>	<b>7.617</b>	<b>34</b>	<b>7.651</b>

(a) Cfr. nota (a) a pag. 13. – (b) Cfr. nota (b) a pag. 89. – (c) Cfr. nota (b) a pag. 14.

**Tavola 3.8 segue - Nati per sesso, vitalità, regione dell'evento, grado di istruzione della madre, filiazione e ordine di nascita (a) - Anno 1993**

FILIAZIONE E ORDINE DI NASCITA	MASCHI			FEMMINE			TOTALE		
	Nati vivi	Nati morti	Totale	Nate vive	Nate morte	Totale	Nati vivi	Nati morti	Totale
ITALIA									
LAUREA									
primogeniti	10.548	44	10.592	9.853	49	9.902	20.401	93	20.494
secondogeniti	7.030	17	7.047	6.621	17	6.638	13.651	34	13.685
terzogeniti e oltre	1.828	3	1.831	1.750	6	1.756	3.578	9	3.587
<b>Legittimi</b>	<b>19.406</b>	<b>64</b>	<b>19.470</b>	<b>18.224</b>	<b>72</b>	<b>18.296</b>	<b>37.630</b>	<b>136</b>	<b>37.766</b>
primogeniti	770	5	775	728	-	728	1.498	5	1.503
secondogeniti	217	1	218	201	-	201	418	1	419
terzogeniti e oltre	59	-	59	49	-	49	108	-	108
<b>Naturali</b>	<b>1.046</b>	<b>6</b>	<b>1.052</b>	<b>978</b>	<b>-</b>	<b>978</b>	<b>2.024</b>	<b>6</b>	<b>2.030</b>
primogeniti	11.318	49	11.367	10.581	49	10.630	21.899	98	21.997
secondogeniti	7.247	18	7.265	6.822	17	6.839	14.069	35	14.104
terzogeniti e oltre	1.887	3	1.890	1.799	6	1.805	3.686	9	3.695
<b>Totale</b>	<b>20.452</b>	<b>70</b>	<b>20.522</b>	<b>19.202</b>	<b>72</b>	<b>19.274</b>	<b>39.654</b>	<b>142</b>	<b>39.796</b>
LICENZA SCUOLA MEDIA SUPERIORE									
primogeniti	50.151	234	50.385	46.840	197	47.037	96.991	431	97.422
secondogeniti	32.864	99	32.963	30.798	102	30.900	63.662	201	63.863
terzogeniti e oltre	8.454	47	8.501	7.909	46	7.955	16.363	93	16.456
<b>Legittimi</b>	<b>91.469</b>	<b>380</b>	<b>91.849</b>	<b>85.547</b>	<b>345</b>	<b>85.892</b>	<b>177.016</b>	<b>725</b>	<b>177.741</b>
primogeniti	3.809	21	3.830	3.517	18	3.535	7.326	39	7.365
secondogeniti	1.114	3	1.117	1.061	5	1.066	2.175	8	2.183
terzogeniti e oltre	358	1	359	325	2	327	683	3	686
<b>Naturali</b>	<b>5.281</b>	<b>25</b>	<b>5.306</b>	<b>4.903</b>	<b>25</b>	<b>4.928</b>	<b>10.184</b>	<b>50</b>	<b>10.234</b>
primogeniti	53.960	255	54.215	50.357	215	50.572	104.317	470	104.787
secondogeniti	33.978	102	34.080	31.859	107	31.966	65.837	209	66.046
terzogeniti e oltre	8.812	48	8.860	8.234	48	8.282	17.046	96	17.142
<b>Totale</b>	<b>96.750</b>	<b>405</b>	<b>97.155</b>	<b>90.450</b>	<b>370</b>	<b>90.820</b>	<b>187.200</b>	<b>775</b>	<b>187.975</b>
LICENZA SCUOLA MEDIA INFERIORE									
primogeniti	62.078	308	62.386	58.070	266	58.336	120.148	574	120.722
secondogeniti	46.389	151	46.540	44.154	168	44.322	90.543	319	90.862
terzogeniti e oltre	18.285	103	18.388	16.639	100	16.739	34.924	203	35.127
<b>Legittimi</b>	<b>126.752</b>	<b>562</b>	<b>127.314</b>	<b>118.863</b>	<b>534</b>	<b>119.397</b>	<b>245.615</b>	<b>1.096</b>	<b>246.711</b>
primogeniti	6.708	53	6.761	6.552	45	6.597	13.260	98	13.358
secondogeniti	2.136	11	2.147	1.995	10	2.005	4.131	21	4.152
terzogeniti e oltre	1.110	6	1.116	1.090	8	1.098	2.200	14	2.214
<b>Naturali</b>	<b>9.954</b>	<b>70</b>	<b>10.024</b>	<b>9.637</b>	<b>63</b>	<b>9.700</b>	<b>19.591</b>	<b>133</b>	<b>19.724</b>
primogeniti	68.786	361	69.147	64.622	311	64.933	133.408	672	134.080
secondogeniti	48.525	162	48.687	46.149	178	46.327	94.674	340	95.014
terzogeniti e oltre	19.395	109	19.504	17.729	108	17.837	37.124	217	37.341
<b>Totale</b>	<b>136.706</b>	<b>632</b>	<b>137.338</b>	<b>128.500</b>	<b>597</b>	<b>129.097</b>	<b>265.206</b>	<b>1.229</b>	<b>266.435</b>
LICENZA ELEMENTARE (b)									
primogeniti	7.909	77	7.986	7.485	55	7.540	15.394	132	15.526
secondogeniti	8.963	59	9.022	8.330	42	8.372	17.293	101	17.394
terzogeniti e oltre	8.257	65	8.322	7.822	67	7.889	16.079	132	16.211
<b>Legittimi</b>	<b>25.129</b>	<b>201</b>	<b>25.330</b>	<b>23.637</b>	<b>164</b>	<b>23.801</b>	<b>48.766</b>	<b>365</b>	<b>49.131</b>
primogeniti	1.668	14	1.682	1.585	14	1.599	3.253	28	3.281
secondogeniti	819	5	824	717	4	721	1.536	9	1.545
terzogeniti e oltre	878	8	886	864	5	869	1.742	13	1.755
<b>Naturali</b>	<b>3.365</b>	<b>27</b>	<b>3.392</b>	<b>3.166</b>	<b>23</b>	<b>3.189</b>	<b>6.531</b>	<b>50</b>	<b>6.581</b>
primogeniti	9.577	91	9.668	9.070	69	9.139	18.647	160	18.807
secondogeniti	9.782	64	9.846	9.047	46	9.093	18.829	110	18.939
terzogeniti e oltre	9.135	73	9.208	8.686	72	8.758	17.821	145	17.966
<b>Totale</b>	<b>28.494</b>	<b>228</b>	<b>28.722</b>	<b>26.803</b>	<b>187</b>	<b>26.990</b>	<b>55.297</b>	<b>415</b>	<b>55.712</b>
TOTALE									
primogeniti	130.686	663	131.349	122.248	567	122.815	252.934	1.230	254.164
secondogeniti	95.246	326	95.572	89.903	329	90.232	185.149	655	185.804
terzogeniti e oltre	36.824	218	37.042	34.120	219	34.339	70.944	437	71.381
<b>Legittimi</b>	<b>262.756</b>	<b>1.207</b>	<b>263.963</b>	<b>246.271</b>	<b>1.115</b>	<b>247.386</b>	<b>509.027</b>	<b>2.322</b>	<b>511.349</b>
primogeniti	12.955	93	13.048	12.382	77	12.459	25.337	170	25.507
secondogeniti	4.286	20	4.306	3.974	19	3.993	8.260	39	8.299
terzogeniti e oltre	2.405	15	2.420	2.328	15	2.343	4.733	30	4.763
<b>Naturali</b>	<b>19.646</b>	<b>128</b>	<b>19.774</b>	<b>18.684</b>	<b>111</b>	<b>18.795</b>	<b>38.330</b>	<b>239</b>	<b>38.569</b>
primogeniti	143.641	756	144.397	134.630	644	135.274	278.271	1.400	279.671
secondogeniti	99.532	346	99.878	93.877	348	94.225	193.409	694	194.103
terzogeniti e oltre	39.229	233	39.462	36.448	234	36.682	75.677	467	76.144
<b>Totale</b>	<b>282.402</b>	<b>1.335</b>	<b>283.737</b>	<b>264.955</b>	<b>1.226</b>	<b>266.181</b>	<b>547.357</b>	<b>2.561</b>	<b>549.918</b>
Non indicata (c)	1.121	20	1.141	1.006	15	1.021	2.127	35	2.162
<b>TOTALE</b>	<b>283.523</b>	<b>1.355</b>	<b>284.878</b>	<b>265.961</b>	<b>1.241</b>	<b>267.202</b>	<b>549.484</b>	<b>2.596</b>	<b>552.080</b>

(a) Cfr. nota (a) a pag. 13. - (b) Cfr. nota (b) a pag. 89. - (c) Cfr. nota (b) a pag. 14.

**Tavola 3.9 – Nati vivi per classe di età e provincia di residenza della madre – Anno 1993**

PROVINCE DI RESIDENZA DELLA MADRE	CLASSE DI ETÀ DELLA MADRE										non indi- cata (a)	TOTALE
	Meno di 15	15-17	18-19	20-24	25-29	30-34	35-39	40-44	45-49	50 e più		
Torino	–	51	209	2.339	6.661	5.635	2.122	322	11	–	–	17.350
Vercelli	–	13	57	435	1.095	795	269	37	1	–	–	2.702
Novara	–	15	59	582	1.506	1.202	396	70	3	–	–	3.833
Cuneo	–	12	76	745	2.029	1.537	531	91	3	–	–	5.024
Asti	–	4	17	204	574	480	153	30	2	–	–	1.464
Alessandria	–	5	46	369	1.133	917	337	42	2	–	–	2.851
<b>Piemonte</b>	<b>–</b>	<b>100</b>	<b>464</b>	<b>4.674</b>	<b>12.998</b>	<b>10.566</b>	<b>3.808</b>	<b>592</b>	<b>22</b>	<b>–</b>	<b>–</b>	<b>33.224</b>
<b>Valle d'Aosta</b>	<b>–</b>	<b>2</b>	<b>20</b>	<b>173</b>	<b>364</b>	<b>282</b>	<b>96</b>	<b>15</b>	<b>–</b>	<b>–</b>	<b>–</b>	<b>952</b>
Varese	–	26	81	888	2.680	2.206	797	125	7	–	–	6.810
Como	1	18	80	825	2.892	2.370	807	142	10	–	–	7.145
Sondrio	–	6	26	292	702	481	148	36	1	–	–	1.692
Milano	1	74	346	3.564	12.083	11.435	4.316	689	27	1	–	32.536
Bergamo	–	28	81	1.169	3.557	2.889	1.100	171	6	–	–	9.001
Brescia	–	24	155	1.418	3.834	2.891	1.148	163	11	–	–	9.644
Pavia	–	12	63	502	1.302	1.061	350	46	6	–	–	3.342
Cremona	–	9	28	361	917	793	289	50	1	–	–	2.448
Mantova	–	10	57	405	991	844	298	52	1	–	–	2.658
<b>Lombardia</b>	<b>2</b>	<b>207</b>	<b>917</b>	<b>9.424</b>	<b>28.958</b>	<b>24.970</b>	<b>9.253</b>	<b>1.474</b>	<b>70</b>	<b>1</b>	<b>–</b>	<b>75.276</b>
Bolzano-Bozen	–	22	93	824	2.082	1.540	554	92	7	2	–	5.216
Trento	–	10	53	583	1.771	1.400	569	96	2	1	–	4.485
<b>Trentino-Alto Adige</b>	<b>–</b>	<b>32</b>	<b>146</b>	<b>1.407</b>	<b>3.853</b>	<b>2.940</b>	<b>1.123</b>	<b>188</b>	<b>9</b>	<b>3</b>	<b>–</b>	<b>9.701</b>
Verona	–	13	100	921	2.812	2.285	850	160	7	–	–	7.148
Vicenza	–	15	75	907	3.099	2.389	846	159	7	1	–	7.498
Belluno	–	5	21	258	632	501	214	35	2	–	–	1.668
Treviso	–	7	49	712	2.488	2.301	884	149	8	–	–	6.598
Venezia	–	8	76	699	2.305	2.108	759	111	2	–	–	6.068
Padova	–	18	69	756	2.848	2.528	998	152	7	2	–	7.378
Rovigo	–	11	36	221	644	497	203	38	2	–	–	1.652
<b>Veneto</b>	<b>–</b>	<b>77</b>	<b>426</b>	<b>4.474</b>	<b>14.828</b>	<b>12.609</b>	<b>4.754</b>	<b>804</b>	<b>35</b>	<b>3</b>	<b>–</b>	<b>38.010</b>
Pordenone	–	7	15	247	833	690	261	38	1	–	–	2.092
Udine	–	8	45	452	1.381	1.204	460	78	8	–	–	3.636
Gorizia	–	–	10	111	307	319	141	17	–	–	–	905
Trieste	–	7	17	169	621	558	216	42	3	–	–	1.633
<b>Friuli-Venezia Giulia</b>	<b>–</b>	<b>22</b>	<b>87</b>	<b>979</b>	<b>3.142</b>	<b>2.771</b>	<b>1.078</b>	<b>175</b>	<b>12</b>	<b>–</b>	<b>–</b>	<b>8.266</b>
Imperia	–	5	17	234	535	492	187	41	1	–	–	1.512
Savona	–	5	15	200	654	619	213	35	4	–	–	1.745
Genova	–	13	61	617	2.254	2.318	883	138	6	–	–	6.290
La Spezia	–	3	20	187	553	477	149	25	2	–	–	1.416
<b>Liguria</b>	<b>–</b>	<b>26</b>	<b>113</b>	<b>1.238</b>	<b>3.996</b>	<b>3.906</b>	<b>1.432</b>	<b>239</b>	<b>13</b>	<b>–</b>	<b>–</b>	<b>10.963</b>
Piacenza	–	4	29	256	688	696	257	34	–	–	–	1.964
Parma	–	7	43	368	965	820	295	50	2	–	–	2.550
Reggio nell'Emilia	–	18	69	580	1.328	1.067	343	50	3	1	–	3.459
Modena	–	27	71	706	1.787	1.510	539	85	9	–	–	4.734
Bologna	–	18	68	677	1.995	2.149	929	137	6	1	–	5.980
Ferrara	1	10	35	290	712	694	219	43	2	–	–	2.006
Ravenna	–	7	50	313	840	686	287	40	3	–	–	2.226
Forlì	–	14	72	583	1.655	1.420	487	92	4	–	–	4.327
<b>Emilia-Romagna</b>	<b>1</b>	<b>105</b>	<b>437</b>	<b>3.773</b>	<b>9.970</b>	<b>9.042</b>	<b>3.356</b>	<b>531</b>	<b>29</b>	<b>2</b>	<b>–</b>	<b>27.246</b>
Massa-Carrara	–	3	32	271	573	389	178	32	–	–	–	1.478
Lucca	–	9	53	430	1.055	921	289	38	4	–	–	2.799
Pistoia	–	8	31	261	705	617	215	48	1	1	–	1.887
Firenze	–	20	80	866	3.024	3.025	1.223	206	8	1	–	8.453
Livorno	–	10	29	356	905	718	226	37	3	–	–	2.284
Pisa	–	2	33	368	1.190	952	327	39	7	1	–	2.919
Arezzo	–	9	36	306	881	740	265	49	5	–	–	2.291
Siena	–	4	35	239	629	534	201	30	1	–	–	1.673
Grosseto	–	5	18	244	590	386	147	20	3	–	–	1.413
<b>Toscana</b>	<b>–</b>	<b>70</b>	<b>347</b>	<b>3.341</b>	<b>9.552</b>	<b>8.282</b>	<b>3.071</b>	<b>499</b>	<b>32</b>	<b>3</b>	<b>–</b>	<b>25.197</b>

(a) Cfr. nota (b) a pag. 14.

Tavola 3.9 segue – Nati vivi per classe di età e provincia di residenza della madre – Anno 1993

PROVINCE DI RESIDENZA DELLA MADRE	CLASSE DI ETÀ DELLA MADRE											TOTALE
	Meno di 15	15-17	18-19	20-24	25-29	30-34	35-39	40-44	45-49	50 e più	non indi- cata (a)	
Perugia	-	14	73	697	1.891	1.506	506	102	6	-	-	4.795
Terni	-	1	17	211	619	451	155	26	-	-	-	1.480
Umbria	-	15	90	908	2.510	1.957	661	128	6	-	-	6.275
Pesaro e Urbino	-	7	47	394	906	719	260	41	4	-	-	2.378
Ancona	-	9	50	432	1.424	1.112	405	68	1	-	-	3.501
Macerata	-	7	20	317	1.028	766	253	44	-	-	-	2.435
Ascoli Piceno	-	1	27	388	1.311	1.010	344	54	2	-	-	3.137
Marche	-	24	144	1.531	4.669	3.607	1.262	207	7	-	-	11.451
Viterbo	-	6	34	382	993	663	250	52	1	-	-	2.381
Rieti	-	4	21	266	559	368	135	33	2	1	-	1.389
Roma	1	92	336	4.031	13.034	12.026	4.925	808	20	1	-	35.274
Latina	-	17	103	1.184	2.235	1.310	470	93	1	1	-	5.414
Frosinone	-	21	106	1.211	1.977	1.126	360	62	3	-	-	4.866
Lazio	1	140	600	7.074	18.798	15.493	6.140	1.048	27	3	-	49.324
L'Aquila	-	8	44	435	1.042	838	276	72	3	-	-	2.718
Teramo	-	4	29	529	1.178	770	271	48	3	-	-	2.832
Pescara	-	14	48	514	1.148	808	292	53	3	-	-	2.880
Chieti	-	7	46	673	1.469	955	342	75	5	-	-	3.572
Abruzzo	-	33	167	2.151	4.837	3.371	1.181	248	14	-	-	12.002
Isernia	-	4	15	177	340	207	76	11	-	-	-	830
Campobasso	-	2	47	445	927	629	204	34	1	-	-	2.289
Molise	-	6	62	622	1.267	836	280	45	1	-	-	3.119
Caserta	1	71	274	2.977	4.555	2.558	917	190	4	-	-	11.547
Benevento	-	9	71	784	1.304	779	258	55	4	-	-	3.264
Napoli	-	408	1.504	10.602	16.536	10.377	3.875	807	47	2	-	44.158
Avellino	-	29	124	1.151	1.931	1.170	415	79	2	-	-	4.901
Salerno	-	52	259	3.001	4.964	3.188	1.140	249	10	-	-	12.863
Campania	1	589	2.232	18.515	29.290	18.072	6.605	1.380	67	2	-	76.733
Foggia	-	133	318	1.973	3.158	2.072	704	139	7	-	-	8.504
Bari	2	187	472	3.860	7.314	4.682	1.590	275	11	1	-	18.394
Taranto	-	90	232	1.534	2.471	1.547	644	141	10	-	-	6.669
Brindisi	1	86	184	1.182	1.685	1.135	437	72	5	-	-	4.787
Lecce	-	63	226	1.674	3.289	2.153	870	200	8	-	-	8.483
Puglia	3	559	1.432	10.223	17.917	11.589	4.245	827	41	1	-	46.837
Potenza	-	13	49	835	1.599	1.101	404	56	3	-	-	4.060
Matera	-	4	32	437	829	676	219	38	1	-	-	2.236
Basilicata	-	17	81	1.272	2.428	1.777	623	94	4	-	-	6.296
Cosenza	-	32	193	1.987	2.858	1.896	731	126	10	-	-	7.833
Catanzaro	1	68	276	2.365	3.102	1.968	712	136	5	-	-	8.633
Reggio di Calabria	-	42	224	1.929	2.580	1.635	619	125	8	-	-	7.162
Calabria	1	142	693	6.281	8.540	5.499	2.062	387	23	-	-	23.628
Trapani	-	30	111	1.236	1.931	1.220	393	64	3	-	-	4.988
Palermo	1	372	681	4.150	5.667	3.870	1.630	318	15	1	-	16.705
Messina	-	85	215	1.460	2.390	1.961	915	200	28	3	-	7.257
Agrigento	-	27	207	1.570	1.995	1.118	403	76	1	-	-	5.397
Caltanissetta	-	42	158	1.006	1.248	832	271	65	3	-	-	3.625
Enna	-	31	92	569	743	505	210	35	2	-	-	2.187
Catania	2	360	711	3.681	4.663	3.194	1.335	256	12	-	-	14.214
Ragusa	-	35	99	937	1.313	633	305	60	7	-	-	3.589
Siracusa	-	113	208	1.295	1.594	1.095	350	59	1	-	-	4.715
Sicilia	3	1.095	2.482	15.904	21.544	14.628	5.812	1.133	72	4	-	62.677
Sassari	-	20	124	725	1.432	1.370	621	142	3	-	-	4.437
Nuoro	-	12	64	460	896	785	393	83	9	-	-	2.702
Oristano	-	8	32	188	499	373	188	51	3	-	-	1.342
Cagliari	1	73	206	1.200	2.330	2.136	1.020	246	13	-	-	7.225
Sardegna	1	113	426	2.573	5.157	4.664	2.222	522	28	-	-	15.706
ITALIA	13	3.354	11.366	96.537	204.618	156.861	59.064	10.536	512	22	-	542.883
Estero	1	72	271	1.450	1.451	747	306	43	6	1	-	4.348
Non indicata	1	15	8	27	33	30	7	5	-	-	2.127	2.253
TOTALE	15	3.441	11.645	98.014	206.102	157.638	59.377	10.584	518	23	2.127	549.484

(a) Cfr. nota (b) a pag. 14.



# ALLEGATI

ALLEGATO A

## CONFRONTO TRA LA NUMERAZIONE DELLE TAVOLE ADOTTATA NEL PRESENTE VOLUME E QUELLA UTILIZZATA IN "NASCITE E DECESSI - ANNO 1991"

Nuova numerazione	Vecchia numerazione	Nuova numerazione	Vecchia numerazione
tav. 1.1	tav. —	tav. 2.7	tav. 2.29
tav. 1.2	tav. 1.1	tav. 2.8	tav. 2.10
tav. 1.3	tav. 1.2	tav. 2.9	tav. 2.12
tav. 1.4	tav. 1.3	tav. 2.10	tav. 2.7
tav. 1.5	tav. 1.4	tav. 3.1	tav. 2.33
tav. 1.6	tav. 1.5	tav. 3.2	tav. 2.34
tav. 1.7	tav. 1.6	tav. 3.3	tav. 2.35
tav. 2.1	tav. 2.1	tav. 3.4	tav. 2.36
tav. 2.2	tav. 2.6	tav. 3.5	tav. 2.30
tav. 2.3	tav. 2.8	tav. 3.6	tav. 2.31
tav. 2.4	tav. 2.15	tav. 3.7	tav. 2.37
tav. 2.5	tav. 2.21	tav. 3.8	tav. 2.40
tav. 2.6	tav. 2.23	tav. 3.9	tav. 2.43

ALLEGATO B

### TAVOLE NON PUBBLICATE DISPONIBILI - ANNO 1993

(LA NUMERAZIONE DELLE TAVOLE FA RIFERIMENTO A QUELLA DELL'ANNUARIO "NASCITE E DECESSI - ANNO 1991, ANN. N. 4")

- Tavola 2.2 - Parti doppi di nati legittimi per ordine di nascita, combinazione di sesso dei nati ed età della madre
- Tavola 2.3 - Nati legittimi per ordine di nascita, vitalità, genere del parto, classe di età della madre alle nozze, durata e anno di matrimonio dei genitori
- Tavola 2.4 - Nati legittimi per ordine di nascita e Intervallo dalla data dell'attuale matrimonio per i primogeniti e intervallo dal parto precedente ed anno del parto precedente per i nati di ordine superiore al primo
- Tavola 2.5 - Nati legittimi primogeniti per intervallo (in mesi) dalla data dell'attuale matrimonio
- Tavola 2.6 - Nati vivi legittimi per ordine di nascita e intervallo dalla data dell'attuale matrimonio per i primogeniti e intervallo dal parto precedente ed anno del parto precedente per i nati di ordine superiore al primo
- Tavola 2.9 - Nati legittimi per classe di età della madre, sesso ed età del padre
- Tavola 2.11 - Nati morti legittimi per classe di età della madre, sesso e d'età del padre
- Tavola 2.12 - Nati legittimi per ordine di nascita, classe di età della madre, settore di attività economica e posizione nella professione o condizione non professionale del padre
- Tavola 2.14 - Nati morti legittimi per ordine di nascita, classe di età della madre, settore di attività economica e posizione nella professione o condizione non professionale del padre
- Tavola 2.16 - Nati per sesso, vitalità, ordine di nascita e classe di peso del neonato
- Tavola 2.17 - Nati vivi per durata della gestazione, sesso, genere del parto, filiazione e classe di peso del neonato
- Tavola 2.18 - Nati morti per durata della gestazione, sesso, genere del parto, filiazione e classe di peso del neonato
- Tavola 2.19 - Nati vivi per durata della gestazione, sesso, genere del parto, filiazione e classe di età della madre
- Tavola 2.20 - Nati morti per durata della gestazione, sesso, genere del parto, filiazione, classe di età della madre
- Tavola 2.22 - Nati per vitalità, durata della gestazione, settore di attività economica e posizione nella professione o condizione non professionale della madre
- Tavola 2.24 - Nati per sesso, vitalità, classe di età della madre, ordine di nascita e consanguineità dei genitori
- Tavola 2.25 - Nati per sesso, vitalità, ordine di nascita e presentazione del feto
- Tavola 2.26 - Nati per sesso, vitalità, classe di età della madre, ordine di nascita e presenza o assenza di malformazioni
- Tavola 2.27 - Nati per ordine di nascita, classe di età della madre ed esito dei precedenti concepimenti
- Tavola 2.28 - Nati vivi per ordine di nascita, classe di età della madre ed esito dei precedenti concepimenti
- Tavola 2.32 - Nati per sesso e provincia; nati per vitalità, filiazione e provincia
- Tavola 2.37 - Nati per sesso, vitalità, regione, settore di attività economica e posizione nella professione o condizione non professionale del padre
- Tavola 2.39 - Nati legittimi per vitalità, grado di istruzione della madre, regione e grado di istruzione del padre
- Tavola 2.41 - Nati per sesso, vitalità, regione, grado di istruzione e classe di età della madre
- Tavola 2.42 - Nati vivi naturali per classe di età della madre, regione e grado di istruzione della madre
- Tavola 2.44 - Nati vivi per provincia di residenza della madre e provincia di nascita

**istat** istituto nazionale di statistica  
**RILEVAZIONE DELLE NASCITE**

**SESSO**

M  1 F  2

COMUNE < [ ] [ ] [ ] [ ] [ ] [ ] [ ] [ ] [ ] [ ]

N. D'ORDINE DELLA SCHEDA [ ] [ ] [ ] [ ] [ ] [ ] [ ] [ ] [ ] [ ]

PROVINCIA < [ ] [ ] [ ] [ ] [ ] [ ] [ ] [ ] [ ] [ ]

ATTO DI NASCITA [ ] [ ] [ ] [ ] [ ] [ ] [ ] [ ] [ ] [ ]

PARTI [ ] [ ] [ ] [ ] [ ] [ ] [ ] [ ] [ ] [ ]

SERIE [ ] [ ] [ ] [ ] [ ] [ ] [ ] [ ] [ ] [ ]

**PARTI PRIMA - NOTIZIE DA FORNIRSI DALL'UFFICIO DELLO STATO CIVILE**

**1 - Data di nascita** [ ] [ ] [ ] [ ] [ ] [ ] [ ] [ ] [ ] [ ] [ ] [ ] [ ] [ ] [ ] [ ] [ ] [ ] [ ] [ ] [ ] [ ]

**2 - Vitalità (a)** Nato vivo  1 Nato morto (compilare anche la parte seconda)  2

**3 - Filiazione** Indicare la data del matrimonio dei genitori

Legittimo  1 [ ] [ ] [ ] [ ] [ ] [ ] [ ] [ ] [ ] [ ] [ ] [ ] [ ] [ ] [ ] [ ] [ ] [ ] [ ] [ ] [ ] [ ]

Naturale riconosciuto  2 Soltanto dal padre  3 Da entrambi i genitori  4

Naturale non riconosciuto o di filiazione ignota  5

**4 - Ordine di nascita (b)** Rispetto a tutti i nati (vivi o morti) avuti in precedenza dalla donna [ ] [ ] [ ] [ ] [ ] [ ] [ ] [ ] [ ] [ ]

Rispetto ai soli nati (vivi o morti) avuti dalla donna nell'attuale matrimonio [ ] [ ] [ ] [ ] [ ] [ ] [ ] [ ] [ ] [ ]

**5 - Esito di tutti i precedenti concepimenti (c)** Numero dei nati vivi [ ] [ ] [ ] [ ] [ ] [ ] [ ] [ ] [ ] [ ]

Numero dei nati morti [ ] [ ] [ ] [ ] [ ] [ ] [ ] [ ] [ ] [ ]

Numero degli aborti [ ] [ ] [ ] [ ] [ ] [ ] [ ] [ ] [ ] [ ]

Per l'ultimo dei precedenti nati (vivi o morti) indicare la data di nascita [ ] [ ] [ ] [ ] [ ] [ ] [ ] [ ] [ ] [ ] [ ] [ ] [ ] [ ] [ ] [ ] [ ] [ ] [ ] [ ] [ ] [ ]

**6 - Durata della gestazione (settimane)** [ ] [ ] [ ] [ ] [ ] [ ] [ ] [ ] [ ] [ ]

**7 - Genere del parto** Semplice  1

Plurimo  2

Indicare il numero dei nati M  [ ] [ ] [ ] [ ] [ ] [ ] [ ] [ ] [ ] [ ] F  [ ] [ ] [ ] [ ] [ ] [ ] [ ] [ ] [ ] [ ]

**8 - Tipo di parto (d)** Spontaneo  1 Infiltrato o pilotato con mezzi medici  2

Infiltrato con amniocentesi  3 Con impiego di ventosa  4

Con impiego di forcipe  5 Con taglio cesareo  6 Con altri interventi  7

**9 - Luogo del parto** Abitazione  1 Ist. di cura pubblico (e)  2

Casa di cura privata  3 Altri luoghi  4

**10 - Presentazione a peso del neonato** Ventrice  1 Pollice  2 Spalla  3

Faccia  4 Fronte  5 Bregma  6 Altre  7

Peso Kg [ ] [ ] [ ] [ ] [ ] [ ] [ ] [ ] [ ] [ ] g [ ] [ ] [ ] [ ] [ ] [ ] [ ] [ ] [ ] [ ] [ ]

**11 - Malformazione congenita del neonato** Sì  1 No  2

Se Sì specificare l'anomalia riscontrata [ ] [ ] [ ] [ ] [ ] [ ] [ ] [ ] [ ] [ ] [ ] [ ] [ ] [ ] [ ] [ ] [ ] [ ] [ ] [ ] [ ] [ ]

**12 - Data di nascita dei genitori**

Padre [ ] [ ] [ ] [ ] [ ] [ ] [ ] [ ] [ ] [ ] [ ] [ ] [ ] [ ] [ ] [ ] [ ] [ ] [ ] [ ] [ ] [ ]

Madre [ ] [ ] [ ] [ ] [ ] [ ] [ ] [ ] [ ] [ ] [ ] [ ] [ ] [ ] [ ] [ ] [ ] [ ] [ ] [ ] [ ] [ ]

**13 - Consanguineità tra i genitori (f)** Sì  1 No  2 Non so  3

**14 - Residenza della madre** Sesso Comune  Altro Comune o Stato estero (specificare e codificare) [ ] [ ] [ ] [ ] [ ] [ ] [ ] [ ] [ ] [ ]

Comune < [ ] [ ] [ ] [ ] [ ] [ ] [ ] [ ] [ ] [ ]

Provincia in Stato estero < [ ] [ ] [ ] [ ] [ ] [ ] [ ] [ ] [ ] [ ]

**15 - Grado di istruzione**

Padre  1 Madre  1

Laurea  1

Licenza scuola media superiore  2

Licenza scuola media inferiore  3

Licenza elementare (g)  4

**16 - Professione o condizione non professionale (specificare e codificare)**

**PADRE** Professione < [ ] [ ] [ ] [ ] [ ] [ ] [ ] [ ] [ ] [ ]

Condizione non profess. < [ ] [ ] [ ] [ ] [ ] [ ] [ ] [ ] [ ] [ ]

**MADRE** Professione < [ ] [ ] [ ] [ ] [ ] [ ] [ ] [ ] [ ] [ ]

Condizione non profess. < [ ] [ ] [ ] [ ] [ ] [ ] [ ] [ ] [ ] [ ]

**17 - Posizione nella professione**

Padre  1 Madre  1

Imprenditore o libero professionista  1

Dirigente o impiegato  2

Lavoratore in proprio o coadiuvante  3

Lavoratore dipendente  4

Se al quesito 16 risulta una condizione non professionale bifare la casella 9  9

**18 - Ramo di attività economica**

Padre  1 Madre  1

Agricoltura  1

Industria  2

Altro  3

Se al quesito 16 risulta una condizione non professionale bifare la casella 9  9

**19 - Cittadinanza** Italiana Padre  Madre

Straniera (specificare e codificare) < [ ] [ ] [ ] [ ] [ ] [ ] [ ] [ ] [ ] [ ]

Padre < [ ] [ ] [ ] [ ] [ ] [ ] [ ] [ ] [ ] [ ]

Madre < [ ] [ ] [ ] [ ] [ ] [ ] [ ] [ ] [ ] [ ]

**PARTI SECONDA - NOTIZIE DA FORNIRSI DAL MEDICO**

**A - Cause iniziali di nati-mortali** Indicare la causa materna e/o fetale che, attraverso eventuali complicazioni o stati morbosi intermedi da indicarsi al punto B, ha condotto alla causa terminale da indicarsi al punto C

**B - Cause intermedia o complicazioni**

**C - Cause terminale**

**D - Altre condizioni morbose rilevanti (h)**

Momento della morte Prima di inizio del parto  1 Durante il parto  2

**NUMERI NOBIOLOGICI**

[ ] [ ] [ ] [ ] [ ] [ ] [ ] [ ] [ ] [ ] [ ] [ ] [ ] [ ] [ ] [ ] [ ] [ ] [ ] [ ] [ ] [ ]

(a) Se nato vivo, ma morto prima della dichiarazione di nascita redigere anche la scheda di morte in base all'atto formato (b) Per i parti plurimi assegnare a tutti i nati dello stesso parto un solo ordine di nascita (c) Dati desumibili dal certificato di assistenza al parto (d) In caso di più interventi indicare quello più complesso (e) Compresi quelli che ai sensi dell'ultimo comma dell'art. 1 della Legge 12-2-1968 n. 132 hanno ottenuto una delle classifiche previste dalla stessa legge

(f) Per consanguinei si intendono primi cugini, cioè figli di fratelli, o di sorelle o di fratello e sorella; parenti di quinto grado, quando un coniuge ha sposato la figlia (o il figlio) di un suo primo cugino; secondi cugini, cioè figli di primi cugini; zio e nipote o zia e nipote (g) Compresi gli sprovvisi di titolo di studio (h) Indicare le eventuali condizioni materne e/o fetali che hanno contribuito al decesso, ma senza rapporto con le cause indicate ai punti A, B e C (i) Indicare il numero nosologico della eventuale malformazione congenita specificata al quesito 11.

# AVVERTENZE

Questo modello è predisposto per la LETTURA OTTICA AUTOMATICA.  
Usare preferibilmente una MACCHINA DA SCRIVERE (o una stampante in modo LQ).  
Se compilato manualmente scrivere in STAMPATELLO MAIUSCOLO.

## A - DATILOSCRITTO O STAMPATO IN L.Q.

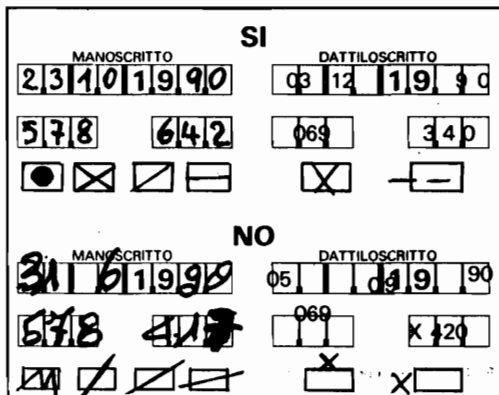
- Usare nastro NERO o blu.
- Non è necessario centrare un carattere in ogni casella.
- Usare densità di 10 o 12 caratteri per pollice (PITCH).

## B - MANUALE IN STAMPATELLO MAIUSCOLO

- Usare penna NERA o blu.
- Inserire un carattere per casella evitando di oltrepassare i bordi.
- Scrivere caratteri SEMPLICI, evitando quelli ornati od elaborati.

## C - COSA NON FARE MAI

- Non usare timbri, i codici di Comune e Provincia vanno compilati con macchina da scrivere o manualmente.
- Non usare segni speciali come barre, trattini, punti o virgole ed evitare di apporre segni non necessari o di sporcare il modello.
- Non fare correzioni, eventuali errori possono essere corretti con correttore liquido (bianchetto).
- Non spiegare, spillare o sporcare il modello.



### NUMERI DI CODICE DELLE PROVINCE

Agrigento 084	Cagliari 092	Frosinone 060	Messina 083	Pistoia 047	Taranto 073
Alessandria 006	Callianisetta 085	Genova 010	Milano 015	Pordenone 093	Teramo 087
Ancona 042	Campobasso 070	Gorizia 031	Modena 036	Potenza 076	Terni 055
Aosta 007	Caserta 061	Grosseto 053	Napoli 063	Ragusa 088	Torino 001
Arezzo 051	Catania 087	Imperia 008	Novara 003	Ravenna 039	Trapani 081
Ascoli Piceno 044	Catanzaro 079	Isernia 094	Nuoro 091	Reggio Calabria 080	Trento 022
Asti 005	Chieti 069	L'Aquila 066	Oristano 095	Reggio Emilia 035	Treviso 026
Avellino 064	Como 013	La Spezia 011	Padova 028	Rieti 057	Trieste 032
Bari 072	Cosenza 078	Latina 059	Palermo 082	Roma 058	Udine 030
Belluno 025	Cremona 019	Lecce 075	Parma 034	Rovigo 029	Varese 012
Benevento 062	Cuneo 004	Livorno 049	Pavia 018	Salerno 065	Venezia 027
Bergamo 016	Enna 086	Lucca 046	Perugia 054	Sassari 090	Vercelli 002
Bologna 037	Ferrara 038	Macerata 043	Pesaro 041	Savona 009	Verona 023
Bolzano 021	Firenze 048	Mantova 020	Pescara 068	Siena 052	Vicenza 024
Brescia 017	Foggia 071	Massa Carrara 045	Piacenza 033	Siracusa 089	Viterbo 056
Brindisi 074	Forlì 040	Matera 077	Pisa 050	Sondrio 014	Estero 099

### NUMERI DI CODICE DELLE CITTADINANZE

206 BELGIO	322 EMIRATI ARABI UNITI	401 ALGERIA	421 GABON	519 GRENADA	
212 DANIMARCA	327 GIORDANIA	419 EGITTO	424 GIBUTI	523 GUATEMALA	
215 FRANCIA	332 IRAN	431 LIBIA	427 GUINEA EQUATORIALE	524 HAITI	
216 GERMANIA	333 IRAQ	431 LIBIA	428 KENIA	525 HONDURAS	
219 REGNO UNITO	334 ISRAELE	476 MAROCCO	429 LESOTHO	527 MESSICO	
220 GRECIA	335 KUWAIT	455 SUDAN	432 MADAGASCAR	529 NICARAGUA	
221 IRLANDA	337 LIBANO	460 TUNISIA	434 MALAWI	530 PANAMA	
226 LUSSEMBURGO	343 OMAN	404 AVORIO, COSTA D'	438 MAURIZIO	532 SAINT LUCIA, ISOLA DI	
232 PAESI BASSI DI Olanda	345 QATAR	406 HF NIN	440 MOZAMBICO	533 S. VINCENT E GRENADINE	
234 PORTOGALLO	348 SIRIA	409 BURKINA	441 NAMIBIA	534 S. CHRISTOPHER E NEVIS	
239 SPAGNA	351 TURCHIA	413 CAPO VERDE, ISOLE DEL	445 RUANDA	<b>AMERICA MERIDIONALE</b>	
<b>ALTRI PAESI D'EUROPA</b>		355 YEMEN DEL SUD	448 SAO TOMÉ E PRINCIPE	602 ARGENTINA	
201 ALBANIA	<b>ALTRI PAESI D'ASIA</b>		449 SEICELLE, ISOLE	604 BOLIVIA	
202 ANDORRA	301 AFGANISTAN	425 GIUNEA	453 SOMALIA	605 BRASILE	
203 AUSTRIA	305 BANGLADESH	426 GUINEA BISSAO	454 SUD AFRICA	606 CILE	
209 BULGARIA	306 BHUTAN	430 LIBERIA	454 SUD AFRICA	608 COLOMBIA	
210 CEE, OSLOVACCHIA	307 BIRMANIA	435 MALI	459 TRANSKEY	609 EQUADOR	
214 FINLANDIA	308 BRUNEI	437 MAURITANIA	462 VENDA	612 GUAIANA	
223 ISLANDIA	310 CAMBOGIA	442 NIGER	463 ZAIRE	614 PARAGUAY	
224 JUGOSLAVIA	311 CEYLON (SRI LANKA)	443 NIGERIA	464 ZAMBIA	615 PERU	
225 LIECHTENSTEIN	313 FORMOSA	450 SENEGAL	466 ZIMBANE	616 SURINAME	
227 MALTA	314 CINA POPOLARE	451 SIERRA LEONE	<b>AMERICA SETTENTRIONALE</b>		
229 MONACO-MONTECARLO	319 COREA DEL NORD	458 TOGO	540 CANADA	617 TRINIDAD E TOBAGO	
231 NORVEGIA	320 COREA DEL SUD	<b>AFRICA CENTR., ORIENT. E MERIDIONALE</b>		618 URUGUAY	
233 POLONIA	323 FILIPPINE	402 ANGOA	546 AMERICA CENTRALE	619 VENEZUELA	
235 ROMANIA	326 GIAPPONE	407 BOPHUTHA SWANA	503 ANTIGUA E BARBUDA	<b>OCEANIA</b>	
236 SAN MARINO	330 INDIA	409 BOTSWANA	505 BAHAMA, ISOLE	701 AUSTRALIA	
240 SVEZIA	331 INDONESIA	410 BURUNDI	506 BARBADOS, ISOLA DI	703 FIGI, ISOLE	
241 SVIZZERA	336 LAOS	411 CAMBODIA	507 HAI TI	708 KIRIBATI	
244 SPAGNA	339 MALINIVE, ISOLE	414 CENTRAFRICA	513 CIPRISTICA	715 NAURU, ATOLLO DI	
245 SLOVENIA	340 MALAYSIA	416 CINESE, ISOLE	514 CUBA, ISOLA DI	719 NUOVA ZELANDA	
246 SLOVACCHIA, DEL	341 MONGOLIA	417 COMORE, ISOLE	516 DOMINICANA, REPUB.	721 PAPUASIA - N. GUINEA	
302 ARABIA SAUDITA	342 NEPAL	418 CONGO	517 EL SALVADOR	725 SALOMONE, ISOLE	
304 AUSTRIA	344 PAKISTAN	420 ETIOPIA	518 GIAMAICA	727 SAMOA, ISOLE	
305 BELGIO	346 SINGAPORE			730 TONGA, ISOLE	
306 BRASILE	349 THAILANDIA			731 TUVALU, ISOLE	
307 CANADA	353 VIETNAM			732 VANUATU	
308 CILE				999 APOLIDI	

## DAL 1996 ABBONAMENTI SU MISURA

Dal 1° Gennaio 1996 accedere all'informazione statistica sarà più facile ma anche più conveniente. L'Istat ha infatti messo a punto nuove forme di abbonamento per aree omogenee che consentiranno agli utenti di ricevere tutte e solo le informazioni statistiche di interesse. L'abbonamento permetterà di disporre di tutte le informazioni relative ai settori prescelti, diffuse attraverso pubblicazioni tradizionali ed elettroniche (floppy disk, CD-ROM, ecc....)

Tipologia di abbonamento	Categoria di utenza			
	A Utenti privati	B Uffici Sistan	C Enti Pubblici, Università	D Estero
1. Bollettino Mensile di Statistica	150.000	75.000	105.000	200.000
2. Singolo settore (escluso commercio estero)	200.000	100.000	140.000	250.000
2. Commercio Estero (n.4 CD-Rom trimestrali)	500.000	250.000	350.000	550.000
4. Tutti i settori (escluso commercio estero)	2.000.000	1.000.000	1.400.000	2.500.000
5. Tutti i settori	2.400.000	1.200.000	1.680.000	3.000.000

Settori	Contenuti
<i>Generale</i>	Argomenti vari ( <i>Bollettino mensile, Annuario, etc.</i> )
<i>Popolazione</i>	Popolazione, ambiente, territorio, climatologia
<i>Sanità</i>	Sanità, cause di morte, assistenza, previdenza sociale
<i>Cultura</i>	Istruzione, cultura, elezioni, musei e istituzioni similari
<i>Giustizia</i>	Giustizia civile e penale, istituti di prevenzione e di pena
<i>Famiglia e società</i>	Comportamenti delle famiglie ( <i>salute, letture, consumi, etc.</i> )
<i>Lavoro</i>	Occupati, disoccupati, conflitti di lavoro, retribuzioni
<i>Prezzi</i>	Indici dei prezzi alla produzione, all'ingrosso, al consumo
<i>Agricoltura</i>	Agricoltura, zootecnia, foreste, caccia e pesca
<i>Industria</i>	Industria in senso stretto, attività edilizia, opere pubbliche
<i>Servizi</i>	Commercio, turismo, trasporti e comunicazioni, credito
<i>Conti nazionali e territoriali</i>	Conti economici nazionali e territoriali
<i>Pubblica Amministrazione</i>	Amministrazioni pubbliche, conti delle amministrazioni locali
<i>Commercio Estero (4 CD-Rom)</i>	Bilancia commerciale, import-export
L'abbonamento per settore comprende:	
	<ul style="list-style-type: none"> <li>- risultati di indagini ed elaborazioni</li> <li>- studi generali e specifici</li> <li>- metodologia delle indagini</li> <li>- comunicati stampa</li> <li>- note rapide ed opuscoli occasionali</li> </ul>
A tutti gli abbonati sarà inviata, inoltre, una copia del volume "Rapporto Annuale 1995 - la situazione del Paese".	

Per le categorie A e D di utenza che sottoscrivono 2 o più tipologie o settori di abbonamento è previsto uno sconto del 10%.

Gli importi devono essere versati sul c/c postale n. 619007, oppure sul c/c n. 218050 della Banca Nazionale del Lavoro o, dall'Estero, per mezzo di vaglia internazionale, a favore dell'Istituto Nazionale di Statistica, via Cesare Balbo, 16 - 00184 Roma, indicando la causale del versamento, il codice fiscale e l'indirizzo del richiedente.

Per i versamenti tramite c/c bancario le coordinate sono:

code ABI 01005.8, code CAB 03382.9, via swift B.N.L. I. IT RARBB, codice CIN N, codice anagrafico 63999228/ j.

## MODULO DI RICHIESTA DI ABBONAMENTO

*Desidero sottoscrivere i seguenti abbonamenti per l'anno 1996:*

Bollettino Mensile di Statistica £.....

**Singoli settori:**

Generale (\*) £.....

Popolazione £.....

Sanità £.....

Cultura £.....

Giustizia £.....

Famiglia e società £.....

Lavoro £.....

Prezzi £.....

Agricoltura £.....

Industria £.....

Servizi £.....

Conti nazionali e territoriali £.....

Pubblica Amministrazione £.....

Commercio Estero (4 CD-Rom trimestrali) £.....

\* comprende anche il Bollettino Mensile di Statistica.

**Per un totale di £.....**

Tutti i settori (escluso Commercio Estero) £.....

Tutti i settori £.....

Forma di pagamento prescelta:

c/c postale     c/c bancario     vaglia internazionale

Nome \_\_\_\_\_ Cognome \_\_\_\_\_

Ente/Soc. \_\_\_\_\_

Codice fiscale \_\_\_\_\_ Partita IVA \_\_\_\_\_

Indirizzo \_\_\_\_\_ n. \_\_\_\_\_

CAP \_\_\_\_\_ Città \_\_\_\_\_ Prov. \_\_\_\_\_

Tel. \_\_\_\_\_ / \_\_\_\_\_ Fax \_\_\_\_\_ / \_\_\_\_\_

Luogo e data \_\_\_\_\_ Timbro e Firma \_\_\_\_\_

**Inviare la richiesta di abbonamento via fax al N. (06) 4673.5198 oppure spedire a:  
ISTAT - Dipartimento Diffusione e Banche Dati - Via Cesare Balbo, 16 - 00184 ROMA  
Per informazioni telefonare al n. 06/4673.5115-6.**





# ***Abbonamenti & Produzione editoriale***

- *Abbonamenti su misura*
- *Pubblicazioni a carattere generale*
- *Novità editoriali a carattere tematico*

# Abbonamenti su misura

Dal 1° Gennaio 1996, accedere all'informazione statistica è non solo più facile, ma anche più conveniente. L'Istat ha infatti messo a punto nuove forme di abbonamento per aree omogenee che consentono agli utenti di ricevere tutte e solo le informazioni statistiche di interesse.

L'abbonamento permette di disporre di tutte le informazioni relative ai settori prescelti, diffuse attraverso pubblicazioni o prodotti informatici (floppy disk, CD-ROM).

Tipologia di abbonamento	Categoria di utenza			
	A Utenti privati	B Uffici Sistan	C Enti Pubblici, Università	D Estero
1. Bollettino Mensile di Statistica	150.000	75.000	105.000	200.000
2. Singolo settore (escluso commercio estero)	200.000	100.000	140.000	250.000
3. Commercio Estero (n.4 CD-Rom trimestrali)	500.000	250.000	350.000	550.000
4. Tutti i settori (escluso commercio estero)	2.000.000	1.000.000	1.400.000	2.500.000
5. Tutti i settori	2.400.000	1.200.000	1.680.000	3.000.000

Generale	Bollettino mensile, Annuario, Rapporto annuale
Ambiente e territorio	Ambiente, territorio, climatologia
Popolazione	Popolazione, matrimoni, nascite, decessi, flussi migratori
Sanità	Sanità, cause di morte, assistenza, previdenza sociale
Cultura	Istruzione, cultura, elezioni, musei e istituzioni similari
Famiglia e società	Comportamenti delle famiglie (salute, letture, consumi, etc.)
Pubblica Amministrazione	Amministrazioni pubbliche, conti delle amministrazioni locali
Giustizia	Giustizia civile e penale, criminalità
Conti nazionali	Conti economici nazionali e territoriali
Lavoro	Occupati, disoccupati, conflitti di lavoro, retribuzioni
Prezzi	Indici dei prezzi alla produzione, all'ingrosso, al consumo
Agricoltura	Agricoltura, zootecnia, foreste, caccia e pesca
Industria	Industria in senso stretto, attività edilizia, opere pubbliche
Servizi	Commercio, turismo, trasporti e comunicazioni, credito
Commercio Estero (4 CD-Rom)	Importazioni ed esportazioni per settore e paese
L'abbonamento per settore comprende:	<ul style="list-style-type: none"> <li>◆ risultati di indagini ed elaborazioni</li> <li>◆ studi generali e specifici</li> <li>◆ metodologia delle indagini</li> <li>◆ note rapide ed opuscoli occasionali</li> </ul>
A tutti gli abbonati sarà inviata, inoltre, una copia del volume "Rapporto Annuale 1995 - la situazione del Paese".	

Per le categorie A e D di utenza che sottoscrivono 2 o più tipologie o settori di abbonamento è previsto uno sconto del 10%.

Gli importi devono essere versati sul c/c postale n. 619007, oppure sul c/c n. 218050 della Banca Nazionale del Lavoro o, dall'Estero, per mezzo di vaglia internazionale, a favore dell'Istituto Nazionale di Statistica, via Cesare Balbo, 16 - 00184 Roma, indicando la causale del versamento, il codice fiscale e l'indirizzo del richiedente. Per i versamenti tramite c/c bancario le coordinate sono:

code ABI 01005.8, code CAB 03382.9, via swift B.N.L. I. IT RARBB, codice CIN N, codice anagrafico 63999228/ J.



## Modulo di richiesta di abbonamento

**Desidero sottoscrivere i seguenti abbonamenti per l'anno 1996:**

Bollettino mensile di statistica L \_\_\_\_\_

**Singoli settori**

Generale L \_\_\_\_\_

Ambiente e territorio L \_\_\_\_\_

Popolazione L \_\_\_\_\_

Sanità L \_\_\_\_\_

Cultura L \_\_\_\_\_

Famiglia e società L \_\_\_\_\_

Pubblica Amministrazione L \_\_\_\_\_

Giustizia L \_\_\_\_\_

Conti nazionali L \_\_\_\_\_

Lavoro L \_\_\_\_\_

Prezzi L \_\_\_\_\_

Agricoltura L \_\_\_\_\_

Industria L \_\_\_\_\_

Servizi L \_\_\_\_\_

Commercio Estero (4 CD-Rom trimestrali) L \_\_\_\_\_

**Per un totale di** L \_\_\_\_\_

Tutti i settori (escluso Commercio con l'estero) L \_\_\_\_\_

Tutti i settori L \_\_\_\_\_

(P)

Forma di pagamento prescelta (\*)  c/c postale  c/c bancario

Nome \_\_\_\_\_ Cognome \_\_\_\_\_

Ente \_\_\_\_\_ Partita IVA \_\_\_\_\_

Indirizzo \_\_\_\_\_

CAP \_\_\_\_\_ Città \_\_\_\_\_ Prov. \_\_\_\_\_

Tel. \_\_\_\_\_ / \_\_\_\_\_ Fax \_\_\_\_\_ / \_\_\_\_\_

Luogo e data \_\_\_\_\_ Timbro e Firma \_\_\_\_\_

**Inviare la richiesta di abbonamento via fax al N. (06) 4673.5198 oppure spedire a:  
ISTAT - Dipartimento Diffusione e Banche Dati - Via Cesare Balbo, 16 - 00184 ROMA**

**Per informazioni telefonare al n. 06/4673.5115-6**

# La produzione editoriale

## LE PUBBLICAZIONI A CARATTERE GENERALE

**Annuario Statistico Italiano**  
edizione 1995  
pp. 568; L. 58.000

**Compendio Statistico Italiano**  
edizione 1995  
pp. 606; L. 29.000

**Bollettino Mensile di Statistica**  
Aprile 1996  
pp. 212; L. 18.000

**I Conti degli Italiani**  
edizione 1995  
pp. 130 ; L. 20.000

**Italian Statistical Abstract**  
edizione 1996  
edizione in lingua inglese  
pp. 222; L.30.000

**Rapporto Annuale**  
La situazione del Paese nel 1995  
pp. 332; L. 60.000

## LE NOVITA' EDITORIALI A CARATTERE TEMATICO

### POPOLAZIONE

**Nascite-caratteristiche demografiche e sociali -  
anno 1992**  
Annuario  
edizione 1995  
pp. 102; L. 15.000

**Matrimoni separazioni e divorzi (\*)**  
anno 1993  
Annuario  
edizione 1995  
pp. 110; L. 15.000

**Decessi - caratteristiche demografiche e sociali  
anno 1992**  
Annuario  
edizione 1995  
pp. 126; L. 15.000

**Gli stranieri in Italia**  
Note e relazioni  
edizione 1995  
pp. 56; L. 15.000

**Tavole di mortalità e tavole attuariali della  
popolazione italiana al 1992**  
Note e relazioni  
edizione 1996  
pp. 156; L. 20.000

**Cause di morte**  
anno 1992  
Annuario  
edizione 1996  
pp. 414; L. 35.000

**Statistiche della sanità**  
anno 1993  
Annuario  
edizione 1996  
pp. 338; L. 35.000

**Statistiche della previdenza della sanità e  
dell'assistenza sociale (\*)**  
anni 1992, 1993  
Annuario  
edizione 1995  
pp. 176; L. 19.000

### CULTURA

**Statistiche culturali**  
anno 1993  
Annuario  
edizione 1995  
pp. 210; L. 26.000

**Indagine statistica sui musei  
e le istituzioni similari**  
edizione 1992  
pp. 178; L. 19.000

### SANITA'

**Statistiche della scuola materna ed elementare**  
anno scolastico 1993-94

**Annuario**  
edizione 1995  
pp. 130; L. 19.000

**Statistiche della scuola media inferiore**  
dati sommari anno scolastico 1994-95  
Collana d'Informazione  
edizione 1996  
pp. 68; L. 20.000

**La selezione scolastica nelle scuole superiori**  
Argomenti  
edizione 1996  
pp. 76; L. 20.000

## **PUBBLICA AMMINISTRAZIONE**

**Bilanci consuntivi delle regioni e delle province autonome**  
anno 1992  
Collana d'Informazione  
edizione: 1995  
pp. 322; L.31.000

**Statistiche sui trattamenti pensionistici al 31 dicembre 1993**  
edizione 1995  
Collana d'Informazione  
pp. 86; L. 15.000

**Statistiche della previdenza della sanità e dell'assistenza sociale (\*)**  
anni 1992, 1993  
Annuario  
edizione 1995  
pp. 176; L. 19.000

## **GIUSTIZIA**

**Statistiche giudiziarie civili**  
anno 1993  
Annuario  
edizione 1995  
pp.162; L. 19.000

**Matrimoni separazioni e divorzi (\*)**  
anno 1993  
Annuario  
edizione 1995  
pp. 110; L. 15.000

**Statistiche giudiziarie penali**  
anno 1994  
Annuario  
edizione 1995  
pp. 524; L. 52.500

## **CONTI NAZIONALI**

**Investimenti, stock di capitale e produttività dei fattori**

anni 1980 - 94  
Note e relazioni  
edizione 1995  
pp. 150; L. 19.000

**Occupazione e redditi da lavoro dipendente (\*)**  
anni 1980 - 94  
Collana d'Informazione  
edizione 1995  
pp. 198; L. 26.000

**Conti nazionali economici e finanziari dei settori istituzionali**  
anni 1988-94  
Collana d'Informazione  
edizione 1996  
pp. 226; L. 35.000

**Conti economici nazionali**  
anni 1970-94  
Collana d'Informazione  
edizione 1995  
pp. 142; L. 15.000

**Conti economici regionali**  
anni 1980-92  
Collana d'Informazione  
edizione 1995  
pp. 418; L. 35.000

## **LAVORO**

**Rilevazione delle forze di lavoro media 1993**  
Collana d'Informazione  
edizione 1995  
pp. 258; L. 26.000

**Rilevazione delle forze di lavoro media 1994**  
Collana d'Informazione  
edizione 1995  
pp. 252; L. 26.000

**Occupazione e redditi da lavoro dipendente (\*)**  
anni 1980 - 94  
Collana d'Informazione  
edizione 1995  
pp. 198; L. 26.000

## **AGRICOLTURA**

**Struttura e produzione delle aziende agricole**  
Annuario  
edizione 1996  
pp. 180; L. 35.000

**Statistiche dell'agricoltura, zootecnia e mezzi di produzione**  
anni 1994-1995  
Annuario  
edizione 1996  
pp. 458; L. 20.000

**Struttura e produzione delle principali**

**coltivazioni legnose agrarie - Vol. 1 Italia -  
anno 1992**

Collana d'Informazione  
edizione 1995  
pp. 208; L. 26.000

**Statistiche forestali**

anno 1993  
Annuario  
edizione 1995  
pp. 152; L. 19.000

## **INDUSTRIA**

**Statistiche della ricerca scientifica**

consuntivo 1992; previsione 1993-1994  
Collana d'Informazione  
edizione 1995  
pp. 106; L. 15.000

**Statistica annuale della produzione industriale**

anno 1992  
Annuario  
edizione 1995  
pp. 104; L. 15.000

**Statistiche dell'attività edilizia**

anno 1993  
Annuario  
edizione 1995  
pp. 206; L. 26.000

## **SERVIZI**

**Statistica degli incidenti stradali**

anno 1994  
Annuario  
edizione 1995  
pp. 180; L. 19.000

**Statistiche del turismo**

anno 1994  
Annuario  
edizione 1996  
pp. 154; L. 20.000

**Statistiche del commercio interno**

anno 1993  
Annuario  
edizione 1996  
pp. 94; L. 20.000

**Statistiche dei trasporti marittimi  
nei porti italiani**

anno 1994  
Collana d'Informazione  
edizione 1996  
pp. 142; L. 20.000

## Modulo di richiesta pubblicazioni

**Desidero ricevere le seguenti pubblicazioni:**

Settore	Titolo	Anno	Edizione	Prezzo
_____	_____	_____	_____	_____
_____	_____	_____	_____	_____
_____	_____	_____	_____	_____
_____	_____	_____	_____	_____
_____	_____	_____	_____	_____
_____	_____	_____	_____	_____
_____	_____	_____	_____	_____
_____	_____	_____	_____	_____

Per un totale di L. \_\_\_\_\_  
(più spese di spedizione)

(P)

Forma di pagamento prescelta:

Contrassegno  Fattura

Nome \_\_\_\_\_ Cognome \_\_\_\_\_

Ente\Soc. \_\_\_\_\_ Partita IVA \_\_\_\_\_

Indirizzo \_\_\_\_\_

CAP \_\_\_\_\_ Città \_\_\_\_\_ Prov. \_\_\_\_\_

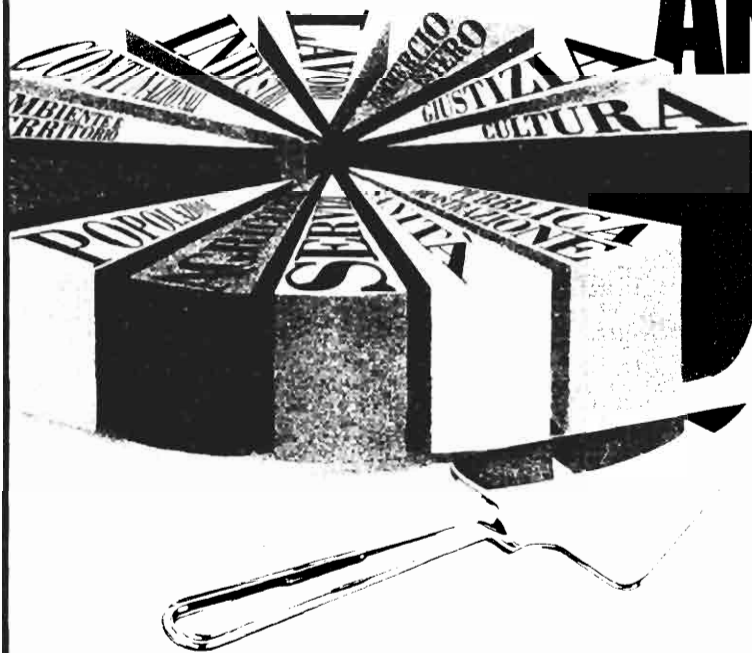
Tel. \_\_\_\_\_ / \_\_\_\_\_ Fax \_\_\_\_\_ / \_\_\_\_\_

Luogo e data \_\_\_\_\_ Timbro e Firma \_\_\_\_\_

**Inviare la richiesta di acquisto via fax al N. (06) 4673.4187 oppure spedire a:  
ISTAT - Dipartimento Diffusione e Banche Dati - Via Cesare Balbo, 16 - 00184 ROMA  
Per informazioni telefonare al n. 06/4673.4147**

Uri: <http://www.istat.it>  
E\_mail: [dipdiff@istat.it](mailto:dipdiff@istat.it)

# OGGI L'ISTAT DA' ALLA STATISTICA UN TAGLIO DIVERSO. ANZI 14.



---

**14 settori  
di interesse  
nell'interesse  
di ogni settore.**

---

l'Istat presenta nuove forme di abbonamento per aree omogenee di interesse. Scegliete tra i 14 settori offerti: Ambiente e territorio, Popolazione, Sanità, Cultura, Famiglia e società, Pubblica amministrazione, Giustizia, Conti nazionali, Lavoro, Prezzi, Agricoltura, Industria, Servizi, Commercio estero. Abbonandovi avrete informazioni specifiche e aggiornate per la vostra attività. Riceverete, oltre ai tradizionali Annuari, anche le nuove collane Argomenti e Informazioni, la prima con studi e approfondimenti su temi significativi, la seconda con dati tempestivi in parte su floppy disk. Per informazioni, inviateci un fax (06/4673.3101), contattate l'Ufficio Istat della vostra regione, che trovate anche alla pagina 379 di Televideo, o visitateci su Internet, <http://www.istat.it> E\_mail: [dipdiff@i-stat.it](mailto:dipdiff@i-stat.it).

ISTAT  
**70** ISTAT