



SISTEMA STATISTICO NAZIONALE
ISTITUTO NAZIONALE DI STATISTICA



Popolazione - Sanità e previdenza

Decessi: caratteristiche demografiche e sociali

Anno 2002



I settori

| | | |
|---------------------------------|---|---|
| AMBIENTE E TERRITORIO |  | <i>Ambiente, territorio, climatologia</i> |
| POPOLAZIONE |  | <i>Popolazione, matrimoni, nascite, decessi, flussi migratori</i> |
| SANITÀ E PREVIDENZA |  | <i>Sanità, cause di morte, assistenza, previdenza sociale</i> |
| CULTURA |  | <i>Istruzione, cultura, elezioni, musei e istituzioni similari</i> |
| FAMIGLIA E SOCIETÀ |  | <i>Comportamenti delle famiglie (salute, letture, consumi, etc.)</i> |
| PUBBLICA AMMINISTRAZIONE |  | <i>Amministrazioni pubbliche, conti delle amministrazioni locali</i> |
| GIUSTIZIA |  | <i>Giustizia civile e penale, criminalità</i> |
| CONTI NAZIONALI |  | <i>Conti economici nazionali e territoriali</i> |
| LAVORO |  | <i>Occupati, disoccupati, conflitti di lavoro, retribuzioni</i> |
| PREZZI |  | <i>Indici dei prezzi alla produzione e al consumo</i> |
| AGRICOLTURA |  | <i>Agricoltura, zootecnia, foreste, caccia e pesca</i> |
| INDUSTRIA |  | <i>Industria in senso stretto, attività edilizia, opere pubbliche</i> |
| SERVIZI |  | <i>Commercio, turismo, trasporti e comunicazioni, credito</i> |
| COMMERCIO ESTERO |  | <i>Importazioni ed esportazioni per settore e Paese</i> |

Alla produzione editoriale collocata nei 14 settori si affiancano le pubblicazioni periodiche dell'Istituto: Annuario statistico italiano, Bollettino mensile di statistica e Compendio statistico italiano. Il Rapporto annuale dell'Istat viene inviato a tutti gli abbonati anche ad un solo settore.



SISTEMA STATISTICO NAZIONALE
ISTITUTO NAZIONALE DI STATISTICA

Decessi: caratteristiche demografiche e sociali

Anno 2002

A cura di: Silvia Bruzzone e Luisa Frova

Editing: Erica Palombi e Francesco Grippo

Per ulteriori informazioni sul contenuto
della pubblicazione rivolgersi a:
Istat, Servizio Sanità e assistenza
Tel. 06.4673 7384
e-mail: bruzzone@istat.it

Decessi: caratteristiche demografiche e sociali - Anno 2002

Annuario n. 11 - 2007

Istituto nazionale di statistica
Via Cesare Balbo, 16 - Roma

Coordinamento:
Servizio produzione editoriale
Via Tuscolana, 1788 - Roma

Realizzazione tecnica:
Nicola Piciocchi

Stampa:
C.S.R. Centro stampa e riproduzione s.r.l.
Via di Pietralata, 157 - Roma

Si autorizza la riproduzione a fini non
commerciali e con citazione della fonte

Indice

| | Pagina |
|---|--------|
| Premessa | 7 |
| Tavole illustrate | 8 |
| | |
| Capitolo 1 - Principali dati riassuntivi e sintetici e confronti con gli anni precedenti | |
| Tavola 1. 1 - Indicatori sintetici regionali di mortalità - Anno 2002 | 9 |
| Tavola 1. 2 - Morti e quozienti di mortalità per sesso - Anni 1997–2002..... | 9 |
| Tavola 1. 3 - Morti a meno di un anno di vita per età al decesso, sesso e filiazione - Anni 1997–2002..... | 10 |
| Tavola 1. 4 - Mortalità infantile per età al decesso e sesso - Anni 1997–2002..... | 10 |
| Tavola 1. 5 - Mortalità entro il primo mese di vita per sesso - Anni 1997–2002..... | 11 |
| Tavola 1. 6 - Morti per stato civile e sesso - Anni 1997–2002..... | 11 |
| Tavola 1. 7 - Morti in complesso e a meno di un anno di vita per mese di decesso - Anni 1997–2002..... | 11 |
| Tavola 1. 8 - Morti per età - Anni 1998–2002..... | 12 |
| Tavola 1. 9 - Morti in età da 14 anni in poi per settore di attività economica o condizione non professionale e sesso - Anni 1998–2002..... | 12 |
| Tavola 1.10 - Morti in età da 14 anni in poi per grado di istruzione e sesso - Anni 1996–2002..... | 13 |
| Tavola 1.11 - Quozienti specifici di mortalità per sesso, regione di residenza e classe di età - Anni 1997–2002 | 14 |
| Tavola 1.12 - Tavole di mortalità della popolazione italiana - Anno 2002 | 26 |
| | |
| Capitolo 2 - Dati nazionali | |
| Tavola 2. 1 - Morti per sesso, mese di decesso ed età - Anno 2002 | 31 |
| Tavola 2. 2 - Morti per stato civile, sesso, età e anno di nascita - Anno 2002 | 43 |
| Tavola 2. 3 - Morti coniugati (compresi i separati legalmente) per età del coniuge superstite, sesso ed età - Anno 2002 | 49 |
| Tavola 2. 4 - Morti coniugati (compresi i separati legalmente) per classe di età del coniuge superstite, sesso e anno di matrimonio - Anno 2002 | 51 |
| Tavola 2. 5 - Morti coniugati (compresi i separati legalmente) per classe di età, sesso e anno di matrimonio - Anno 2002..... | 55 |
| Tavola 2. 6 - Morti a meno di un anno di vita per sesso, età al decesso, grado di istruzione e classe di età della madre - Anno 2002 | 59 |
| Tavola 2. 7 - Morti in età da 14 anni in poi per grado di istruzione, sesso, classe di età e posizione nella professione o condizione non professionale - Anno 2002 | 63 |

Capitolo 3 - Dati territoriali

| | | |
|-------------|--|-----|
| Tavola 3. 1 | - Morti per regione dell'evento, sesso ed età - Anno 2002 | 69 |
| Tavola 3. 2 | - Morti per classe di età, sesso e provincia dell'evento - Anno 2002 | 77 |
| Tavola 3. 3 | - Morti per tipo di comune, sesso e provincia dell'evento; quozienti di mortalità per sesso e provincia dell'evento - Anno 2002 | 89 |
| Tavola 3. 4 | - Morti per classe di età, sesso e provincia di residenza - Anno 2002 | 91 |
| Tavola 3. 5 | - Morti per mese di decesso, sesso e regione dell'evento - Anno 2002 | 103 |
| Tavola 3. 6 | - Morti per stato civile, sesso e regione dell'evento - Anno 2002 | 105 |
| Tavola 3. 7 | - Morti a meno di un anno di vita per mese di decesso, sesso e regione dell'evento - Anno 2002 | 106 |
| Tavola 3. 8 | - Morti a meno di un anno di vita per filiazione, età al decesso, sesso e provincia dell'evento - Anno 2002..... | 107 |
| Tavola 3. 9 | - Morti a meno di un anno di vita per sesso, età al decesso e provincia dell'evento - Anno 2002 | 113 |
| Tavola 3.10 | - Morti a meno di un anno di vita per sesso, età al decesso e provincia di residenza - Anno 2002 | 117 |
| Tavola 3.11 | - Morti in età da 14 anni in poi in condizione professionale per settore di attività economica, posizione nella professione, sesso e regione dell'evento - Anno 2002 | 121 |

Allegati

| | | |
|------------|--|-----|
| Allegato A | - Confronto tra la numerazione delle tavole adottata nel presente volume e quelle utilizzate in <i>Decessi caratteristiche demografiche e sociali – Anno 1994</i> ed in <i>Nascite e decessi - Anno 1991</i> | 123 |
| Allegato B | - Modelli di rilevazione | 125 |

Premessa

1. Il contenuto del volume

I dati riportati nel volume sono desunti dalla elaborazione delle schede individuali riguardanti i decessi (Modd. ISTAT D.4, D.5, D.4bis, D.5bis) verificatisi in Italia nel corso del 2002. Le suddette schede sono compilate in base agli Atti dello Stato Civile formati in originale nel Comune in cui si è verificato l'evento, in conformità alle norme contenute nel Decreto 9 luglio 1939, n.1238 sull'ordinamento dello Stato Civile e alle successive disposizioni legislative.

Le tavole contengono in prevalenza dati assoluti; sono stati anche calcolati alcuni indicatori demografici (ad esempio, a livello regionale, la speranza di vita a 0 e 60 anni, la probabilità di morte a 0 anni ed età mediana alla morte, e quozienti specifici di mortalità a livello provinciale, i quozienti generici di mortalità, i quozienti di natimortalità, mortalità perinatale e mortalità infantile).

Il volume si articola in tre capitoli, ai quali si aggiungono tre allegati.

Nel primo capitolo sono riportati i principali dati sintetici sui decessi, confrontati con quelli relativi al quadriennio precedente, i quozienti di mortalità specifici per sesso e classe di età e le tavole di mortalità della popolazione italiana del 2002.

I capitoli 2 e 3 contengono le tavole analitiche sui decessi dell'anno 2002 a livello nazionale e territoriale.

I due allegati riguardano:

- 1) il confronto fra la numerazione delle tavole adottata nel presente volume e quelle utilizzate in *Decessi caratteristiche demografiche e sociali – Anno 1994* e in *Nascite e decessi Anno 1991*.
- 2) i facsimile dei modelli di rilevazione utilizzati:
 - scheda di morte oltre il 1° anno di vita per maschio (Mod. ISTAT D.4)
 - scheda di morte nel 1° anno di vita per maschio (Mod. ISTAT D.4bis)
 - scheda di morte oltre il 1° anno di vita per femmina (Mod. ISTAT D.5)
 - scheda di morte nel 1° anno di vita per femmina (Mod. ISTAT D.5bis).

2. Definizioni e notizie contenute nei modelli di rilevazione

Nelle tavole nelle quali compare il carattere "età", l'età stessa è espressa in "anni (mesi o giorni) compiuti di vita". Al fine di evitare dubbi o errate interpretazioni, nel prospetto che segue sono riportati alcuni esempi chiarificatori:

Hanno collaborato alla realizzazione del presente Annuario: Carlo Camilloni, Simona Cinque, Stefano Di Felice, Gennaro Di Fraia, Francesco Grippo, Mirella Lauteri, Erica Palombi, Simona Pennazza, Marilena Pappagallo, Nicodemo Scorpiniti e Silvana Sola. Si ringraziano, inoltre Paola Giorgetti per il supporto informatico e Marco Marsili per aver predisposto le tavole di mortalità.

| Dizione | Corrispondente intervallo di età |
|---------------------|--|
| meno di 1 giorno | dalla nascita all'istante precedente il compimento delle 24 ore; |
| 1 giorno | dal compimento delle 24 ore all'istante precedente il compimento delle 48 ore; |
| meno di 1 settimana | dalla nascita all'istante precedente del compimento del suo 7° giorno; |
| meno di 1 mese | dalla nascita all'istante precedente il compimento dei 30 giorni; |
| 0 anni | dalla nascita al giorno precedente il 1° compleanno; |
| 1 anno | dal giorno del 1° compleanno al giorno precedente il 2° compleanno; |
| fino a 15 anni | dalla nascita al giorno precedente il 15° compleanno |
| 15-19 anni | dal giorno del 15° compleanno al giorno precedente il 20° compleanno; |
| 90 anni e più | dal giorno del 90° compleanno in poi. |

Per "morti nel primo anno di vita" si intendono i nati vivi deceduti anteriormente al compimento del 1° compleanno, compresi quelli morti prima della registrazione della nascita.

Nelle tavole possono comparire i seguenti segni convenzionali:

- a) tratto (-) quando il fenomeno non esiste ovvero quando il fenomeno esiste e viene rilevato, ma i casi non si sono verificati;
- b) due punti (..) per i numeri relativi, quando non raggiungono la meta della cifra dell'ordine minimo considerato.

TAVOLE ILLUSTRATE

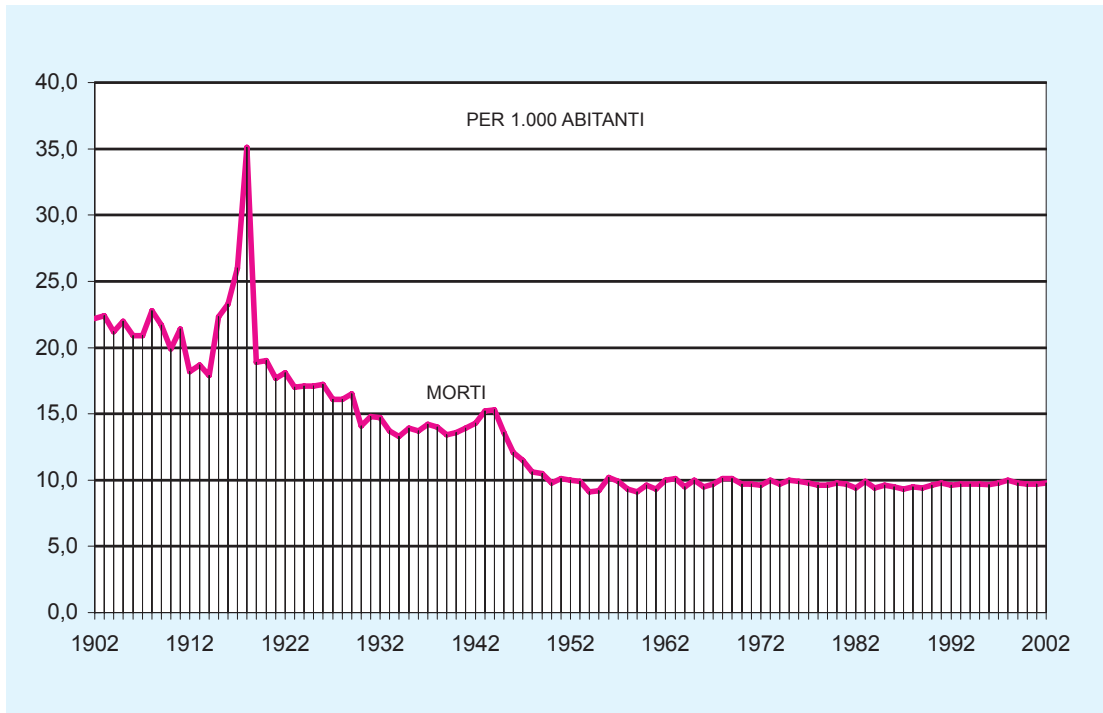


Figura n. 1 - Mortalità per 1.000 abitanti

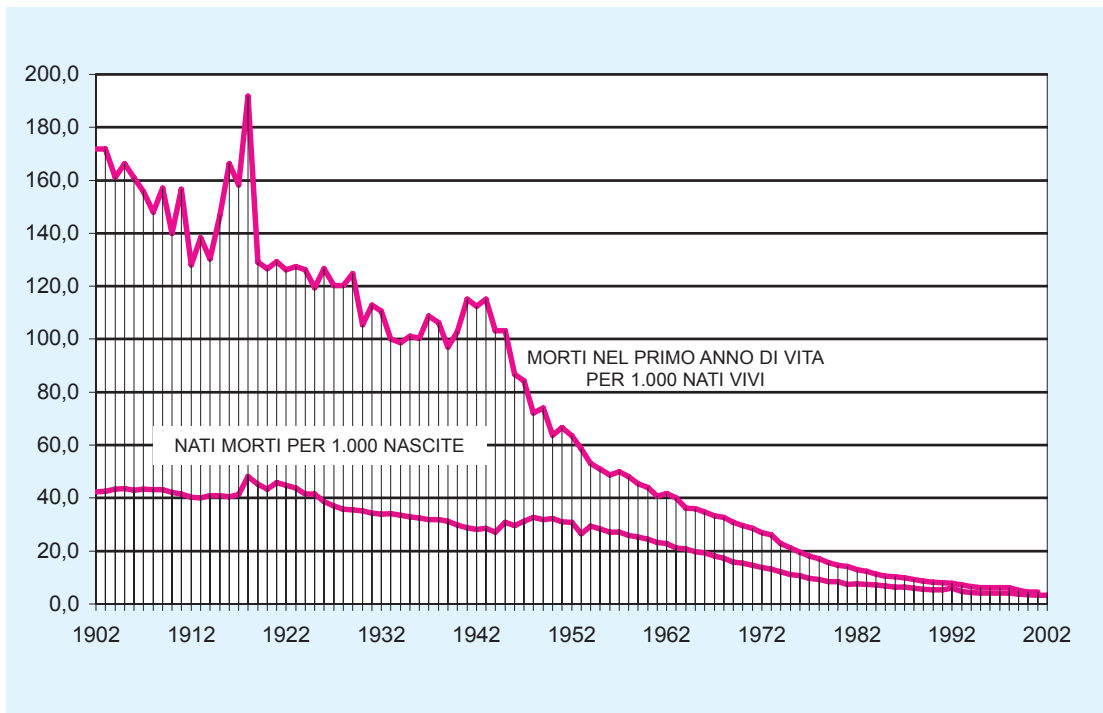


Figura n. 2 - Mortalità infantile e natimortalità

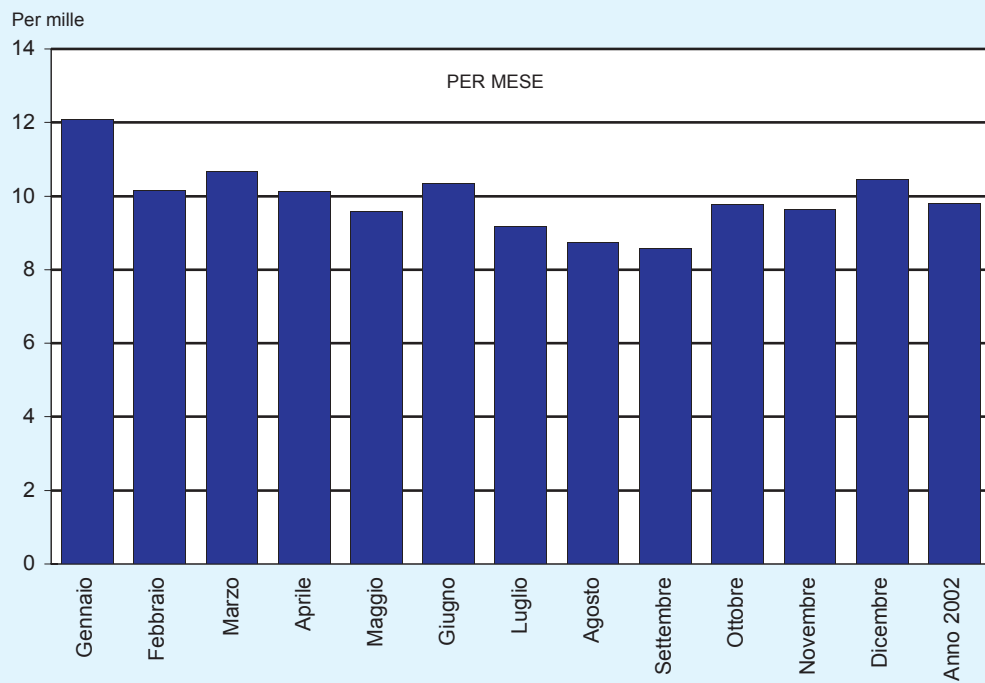
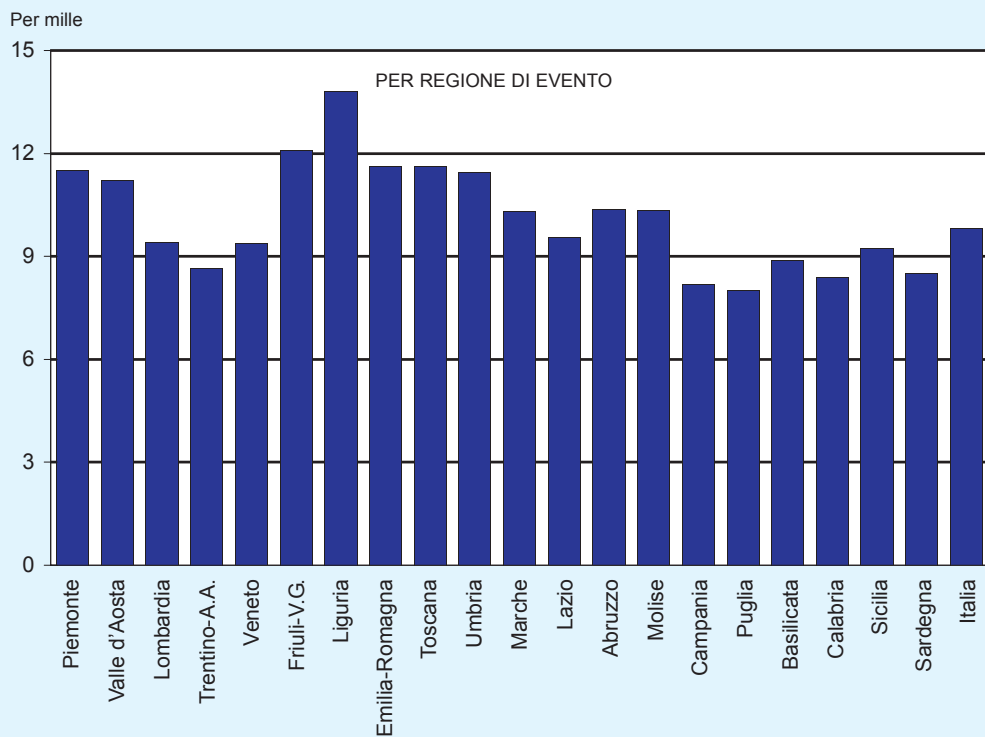


Figura n. 3 - Mortalità per 1.000 abitanti - Per regione e per mese - Anno 2002

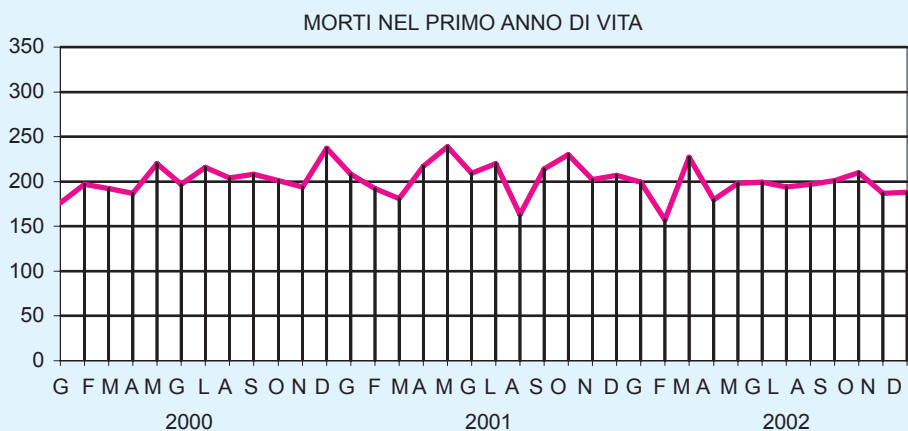
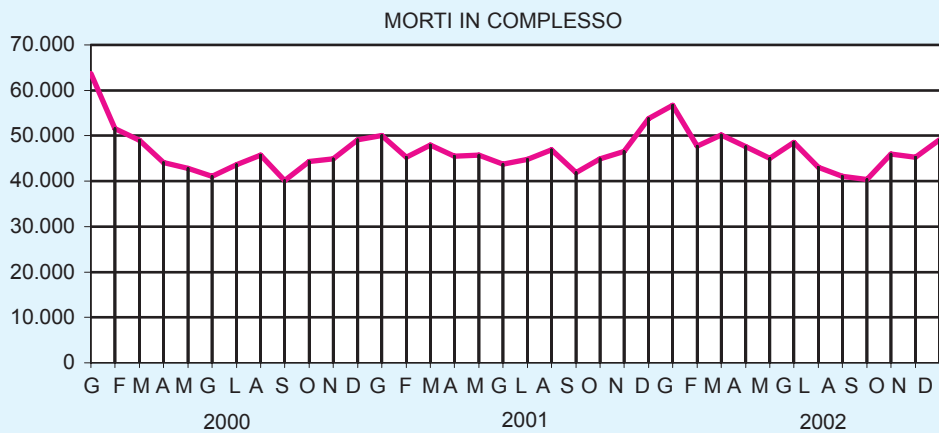


Figura n. 4 - Morti per mese

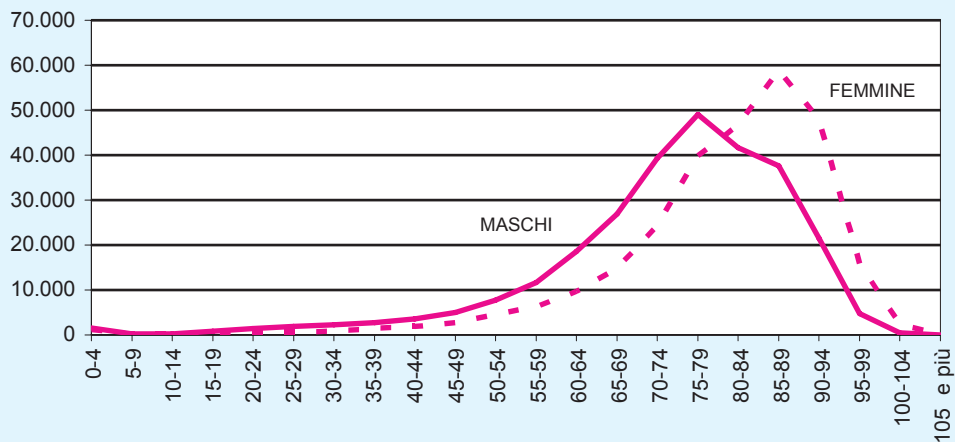


Figura n. 5 - Morti per sesso e classi di età - Anno 2002

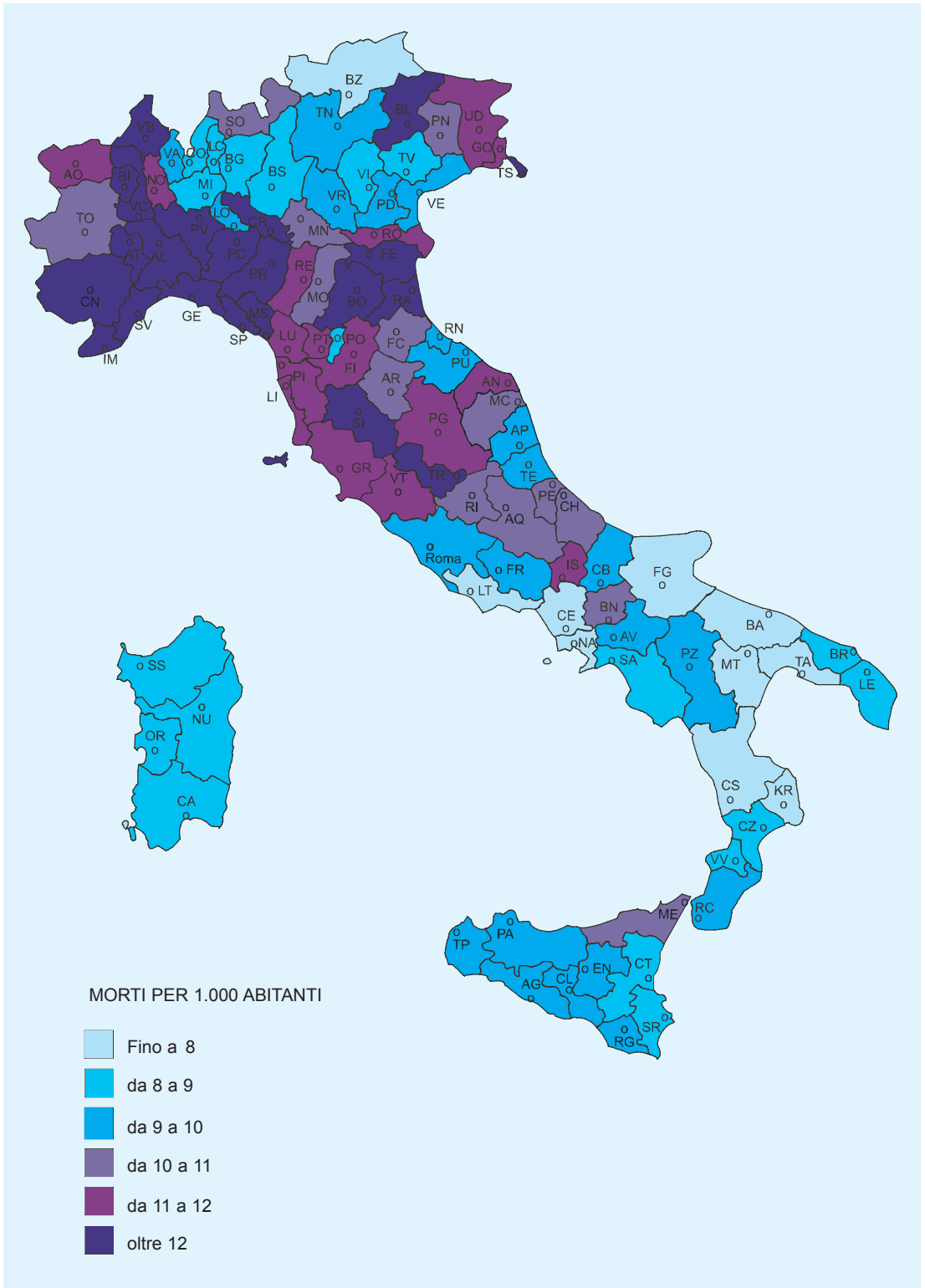


Figura n. 6 - Mortalità per provincia di decesso: morti per 1.000 abitanti - Anno 2002

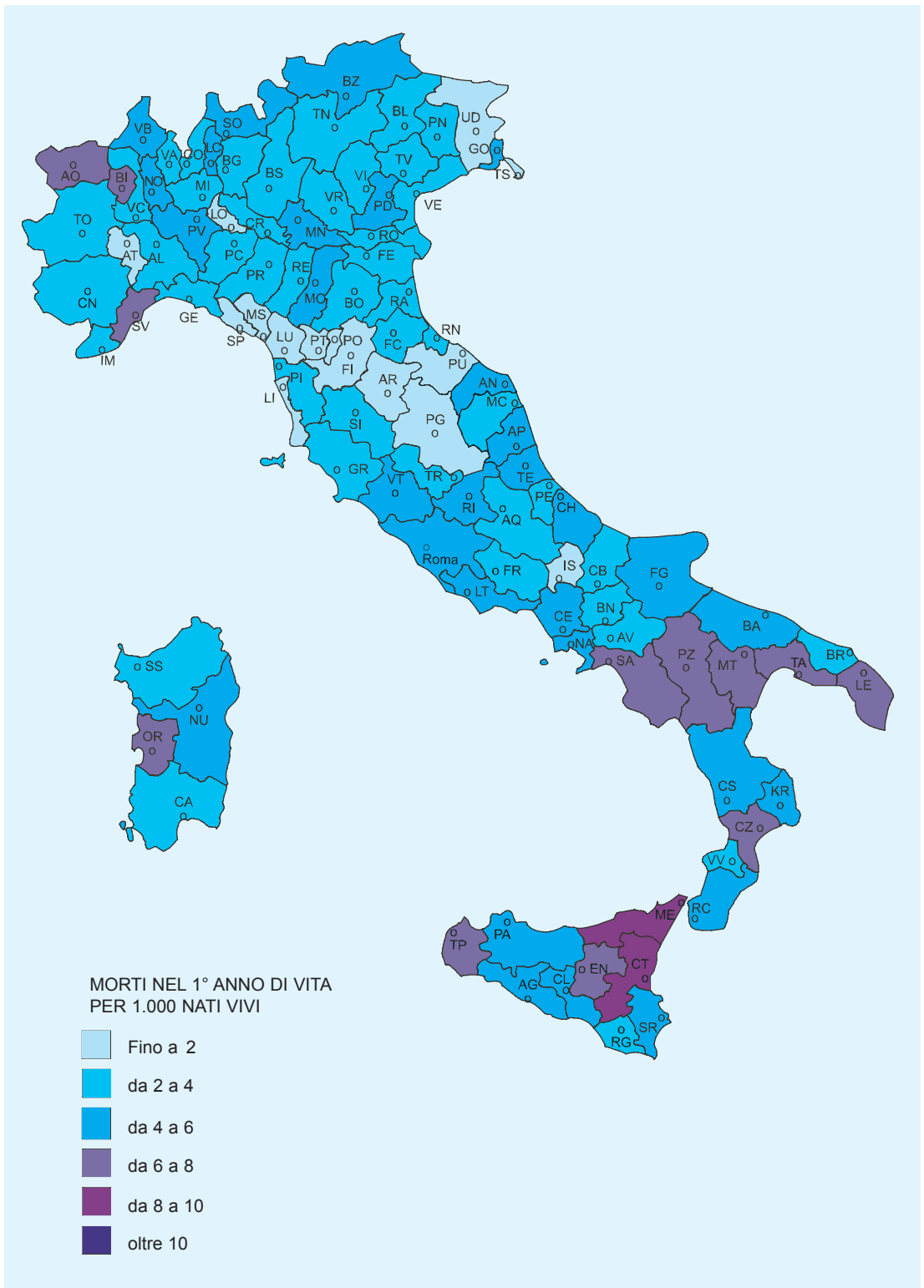


Figura n. 7 - Mortalità infantile per provincia di residenza: morti nel primo anno di vita per 1.000 nati vivi - Anno 2002

Capitolo 1 - Principali dati riassuntivi e sintetici e confronti con gli anni precedenti

Tavola 1.1 - Indicatori sintetici regionali di mortalità - Anno 2002 (a)

| REGIONI | Morti | | Speranza di vita alla nascita (in anni) | | Speranza di vita a 60 anni (in anni) | | Probabilità di morte a 0 anni (per 1000) | | Età mediana alla morte (in anni) | |
|--------------------------|----------------|----------------|---|-------------|--------------------------------------|-------------|--|------------|----------------------------------|-------------|
| | M | F | M | F | M | F | M | F | M | F |
| Piemonte - Valle d'Aosta | 24.190 | 25.803 | 76,7 | 82,6 | 20,6 | 25,0 | 3,7 | 3,4 | 79,8 | 85,5 |
| Lombardia | 41.371 | 43.981 | 76,9 | 83,2 | 20,5 | 25,3 | 4,0 | 3,1 | 79,7 | 85,9 |
| Trentino-Alto Adige | 4.094 | 4.065 | 77,7 | 84,4 | 21,4 | 26,4 | 3,6 | 2,5 | 80,8 | 87,2 |
| Veneto | 21.256 | 21.390 | 77,3 | 83,8 | 20,7 | 25,9 | 3,3 | 2,5 | 80,1 | 86,5 |
| Friuli-Venezia Giulia | 6.765 | 7.569 | 76,6 | 82,9 | 20,4 | 25,4 | 2,6 | 2,8 | 79,3 | 85,9 |
| Liguria | 10.337 | 11.367 | 77,0 | 82,8 | 20,9 | 25,3 | 4,1 | 4,1 | 80,1 | 85,7 |
| Emilia-Romagna | 23.245 | 23.374 | 77,5 | 83,7 | 21,3 | 25,9 | 4,3 | 2,7 | 80,5 | 86,4 |
| Toscana | 20.091 | 20.632 | 78,0 | 83,6 | 21,3 | 25,7 | 3,2 | 2,6 | 80,8 | 86,2 |
| Umbria | 4.862 | 4.643 | 78,0 | 83,6 | 21,4 | 25,9 | 3,0 | 3,0 | 80,8 | 86,5 |
| Marche | 7.689 | 7.552 | 78,5 | 84,1 | 21,9 | 26,2 | 3,9 | 3,6 | 81,6 | 87,0 |
| Lazio | 24.664 | 24.314 | 76,9 | 82,5 | 20,7 | 24,9 | 4,8 | 4,1 | 79,8 | 85,3 |
| Abruzzo - Molise | 8.515 | 7.937 | 77,4 | 83,2 | 21,1 | 25,5 | 5,0 | 4,2 | 80,2 | 86,0 |
| Campania | 23.730 | 22.948 | 75,8 | 81,4 | 19,7 | 23,8 | 5,5 | 4,8 | 78,5 | 84,1 |
| Puglia | 16.383 | 15.743 | 77,8 | 82,9 | 21,4 | 25,2 | 6,3 | 5,8 | 80,8 | 85,6 |
| Basilicata | 2.877 | 2.431 | 77,0 | 82,8 | 21,1 | 25,3 | 6,4 | 4,3 | 80,2 | 85,8 |
| Calabria | 8.655 | 8.199 | 77,7 | 82,9 | 21,3 | 25,2 | 6,0 | 5,6 | 80,7 | 85,6 |
| Sicilia | 23.202 | 22.618 | 76,7 | 81,7 | 20,6 | 24,2 | 6,9 | 6,3 | 79,8 | 84,7 |
| Sardegna | 7.370 | 6.528 | 76,8 | 83,3 | 21,1 | 25,5 | 4,4 | 3,6 | 80,0 | 86,0 |
| ITALIA | 279.296 | 281.094 | 77,1 | 83,0 | 20,8 | 25,2 | 4,7 | 4,0 | 80,0 | 85,7 |
| Nord-ovest | 75.898 | 81.151 | 76,9 | 83,0 | 20,6 | 25,2 | 3,9 | 3,3 | 79,8 | 85,8 |
| Nord-est | 55.360 | 56.398 | 77,4 | 83,7 | 21,0 | 25,9 | 3,6 | 2,6 | 80,2 | 86,5 |
| Centro | 57.306 | 57.141 | 77,6 | 83,2 | 21,1 | 25,4 | 4,1 | 3,5 | 80,5 | 86,0 |
| Mezzogiorno | 90.732 | 86.404 | 76,9 | 82,3 | 20,7 | 24,6 | 6,0 | 5,3 | 79,8 | 85,1 |

(a) Il significato degli indicatori di mortalità contenuti nella presente tavola è il seguente: la speranza di vita rappresenta il numero medio di anni che restano da vivere ai sopravvissuti all'età x; la probabilità di morte a 0 anni esprime il rischio che un neonato ha di morire tra il momento della nascita e il compimento del primo compleanno; l'età mediana alla morte è l'età in cui il contingente iniziale della tavola di mortalità, convenzionalmente pari a 100.000 individui, si dimezza.

Tavola 1.2 - Morti e quozienti di mortalità per sesso - Anni 1997-2002 (b) (c)

| ANNI | Valori assoluti | | | Morti per 1.000 abitanti | | |
|------|-----------------|---------|---------|--------------------------|-----|------|
| | M | F | MF | M | F | MF |
| 1997 | 284.960 | 276.247 | 561.207 | 10,3 | 9,4 | 9,9 |
| 1998 | 290.473 | 283.758 | 574.231 | 10,5 | 9,7 | 10,1 |
| 1999 | 285.901 | 281.840 | 567.741 | 10,4 | 9,6 | 10,0 |
| 2000 | 280.714 | 279.407 | 560.121 | 10,2 | 9,5 | 9,8 |
| 2001 | 279.032 | 277.860 | 556.892 | 10,1 | 9,5 | 9,8 |
| 2002 | 279.296 | 281.094 | 560.390 | 10,1 | 9,5 | 9,8 |

(b) Il dato include i decessi avvenuti in Italia di individui residenti all'estero.

(c) I tassi mortalità 1998-2001 sono stati ricalcolati sulla base della popolazione media ricostruita alla luce dei dati di Censimento della Popolazione 2001.

Tavola 1.3 - Morti a meno di un anno di vita per età al decesso, sesso e filiazione - Anni 1997-2002 (a)

| ANNI | A meno di 1 settimana | | | A meno di un mese | | | A meno di 1 anno | | |
|--------------|-----------------------|-----|-------|-------------------|-------|-------|------------------|-------|-------|
| | M | F | MF | M | F | MF | M | F | MF |
| LEGITTIMI | | | | | | | | | |
| 1997 | 748 | 617 | 1.365 | 1.012 | 825 | 1.837 | 1.315 | 1.067 | 2.382 |
| 1998 | 651 | 527 | 1.178 | 923 | 725 | 1.648 | 1.212 | 998 | 2.210 |
| 1999 | 555 | 384 | 939 | 726 | 526 | 1.252 | 955 | 706 | 1.661 |
| 2000 | 399 | 319 | 718 | 556 | 456 | 1.012 | 736 | 641 | 1.377 |
| 2001 | 433 | 342 | 785 | 608 | 461 | 1.069 | 788 | 625 | 1.413 |
| 2002 | 426 | 306 | 732 | 560 | 417 | 977 | 753 | 561 | 1.314 |
| NATURALI | | | | | | | | | |
| 1997 | 111 | 87 | 198 | 148 | 128 | 276 | 204 | 169 | 373 |
| 1998 | 93 | 96 | 189 | 137 | 139 | 276 | 187 | 174 | 361 |
| 1999 | 64 | 68 | 132 | 84 | 86 | 170 | 126 | 113 | 239 |
| 2000 | 77 | 66 | 143 | 96 | 84 | 180 | 122 | 104 | 226 |
| 2001 | 85 | 76 | 161 | 112 | 101 | 213 | 145 | 131 | 276 |
| 2002 | 83 | 68 | 151 | 114 | 92 | 206 | 152 | 128 | 280 |
| NON INDICATO | | | | | | | | | |
| 1997 | 61 | 40 | 101 | 89 | 60 | 149 | 119 | 99 | 218 |
| 1998 | 48 | 47 | 95 | 86 | 71 | 157 | 125 | 107 | 232 |
| 1999 | 212 | 167 | 379 | 315 | 266 | 581 | 446 | 380 | 826 |
| 2000 | 222 | 166 | 388 | 333 | 256 | 589 | 467 | 359 | 826 |
| 2001 | 213 | 164 | 377 | 309 | 252 | 561 | 437 | 356 | 793 |
| 2002 | 188 | 129 | 317 | 293 | 220 | 513 | 415 | 328 | 743 |
| TOTALE | | | | | | | | | |
| 1997 | 920 | 744 | 1.664 | 1.249 | 1.013 | 2.262 | 1.638 | 1.335 | 2.973 |
| 1998 | 792 | 670 | 1.462 | 1.146 | 935 | 2.081 | 1.524 | 1.279 | 2.803 |
| 1999 | 831 | 619 | 1.450 | 1.125 | 878 | 2.003 | 1.527 | 1.199 | 2.726 |
| 2000 | 698 | 551 | 1.249 | 985 | 796 | 1.781 | 1.325 | 1.104 | 2.429 |
| 2001 | 723 | 572 | 1.295 | 1.013 | 797 | 1.810 | 1.347 | 1.085 | 2.432 |
| 2002 | 697 | 503 | 1.200 | 967 | 729 | 1.696 | 1.320 | 1.017 | 2.337 |

(a) La legge 675/96 sulla privacy e il successivo D.P.R. 403/98 impediscono all'ufficiale di stato civile di accedere all'informazione contenuta nel certificato di assistenza al parto. Ciò non permette di recuperare l'informazione sulla filiazione quando mancante nell'atto di nascita. Il conseguente aumento dei "non indicato" a partire dall'anno 1999 ha reso opportuno esplicitare il loro ammontare in precedenza incluso nei "legittimi".

Tavola 1.4 - Mortalità infantile per età al decesso e sesso - Anni 1997-2002 (quozienti per 1.000 nati vivi) (a)

| ANNI | A meno di 1 settimana | | | A meno di un mese | | | A meno di 1 anno | | |
|------|-----------------------|-----|-----|-------------------|-----|-----|------------------|-----|-----|
| | M | F | MF | M | F | MF | M | F | MF |
| 1997 | 3,4 | 2,9 | 3,2 | 4,6 | 4,0 | 4,3 | 6,0 | 5,2 | 5,6 |
| 1998 | 3,0 | 2,7 | 2,8 | 4,3 | 3,7 | 4,0 | 5,7 | 5,1 | 5,4 |
| 1999 | 3,0 | 2,7 | 2,8 | 4,2 | 3,5 | 3,8 | 5,7 | 4,7 | 5,2 |
| 2000 | 2,5 | 2,1 | 2,3 | 3,5 | 3,0 | 3,3 | 4,8 | 4,2 | 4,5 |
| 2001 | 2,7 | 2,2 | 2,5 | 3,7 | 3,1 | 3,4 | 4,9 | 4,2 | 4,6 |
| 2002 | 2,5 | 1,9 | 2,2 | 3,5 | 2,8 | 3,2 | 4,8 | 3,9 | 4,4 |

(a) I quozienti di mortalità neonatale e infantile per sesso sono stati calcolati utilizzando il contingente dei nati vivi 2001 proveniente dal bilancio demografico della popolazione presente e residente.

Tavola 1.5 - Mortalità entro il primo mese di vita per sesso - Anni 1997-2002

| ANNI | Nati morti e morti a meno di 1 settimana | | | Nati morti e morti a meno di 1 mese | | | Quozienti per 1.000 nati | | | | | |
|------|--|-------|-------|-------------------------------------|-------|-------|--|-----|-----|-------------------------------------|-----|-----|
| | | | | | | | Nati morti e morti a meno di 1 settimana | | | Nati morti e morti a meno di 1 mese | | |
| | M | F | MF | M | F | MF | M | F | MF | M | F | MF |
| 1997 | 2.070 | 1.776 | 3.846 | 2.399 | 2.045 | 4.444 | 7,6 | 6,9 | 7,3 | 8,8 | 8,0 | 8,4 |
| 1998 | 1.798 | 1.662 | 3.460 | 2.152 | 1.927 | 4.079 | 6,7 | 6,5 | 6,6 | 8,0 | 7,5 | 7,8 |
| 1999 | 1.821 | 1.594 | 3.415 | 2.115 | 1.853 | 3.968 | 6,7 | 6,2 | 6,5 | 7,8 | 7,3 | 7,6 |
| 2000 | 1.675 | 1.392 | 3.067 | 1.962 | 1.637 | 3.599 | 6,0 | 5,3 | 5,7 | 7,0 | 6,2 | 6,7 |
| 2001 | 1.652 | 1.367 | 3.019 | 1.942 | 1.592 | 3.534 | 6,0 | 5,3 | 5,7 | 7,1 | 6,2 | 6,7 |
| 2002 | 1.612 | 1.309 | 2.921 | 1.882 | 1.535 | 3.417 | 5,8 | 5,0 | 5,5 | 6,8 | 5,9 | 6,4 |

Tavola 1.6 - Morti per stato civile e sesso - Anni 1997-2002

| ANNI | Valori assoluti | | | | | Composizione percentuale | | | | | | |
|---------|-------------------|---------------|---------|----------------|--------------|--------------------------|-------------------|---------------|--------|----------------|--------------|--------|
| | Celibati e nubili | Coniugati (a) | Vedovi | Divorziati (b) | Non indicato | Totale | Celibati e nubili | Coniugati (a) | Vedovi | Divorziati (b) | Non indicato | Totale |
| MASCHI | | | | | | | | | | | | |
| 1997 | 35.821 | 187.437 | 57.211 | 2.665 | 1.826 | 284.960 | 12,6 | 65,8 | 20,1 | 0,9 | 0,6 | 100,0 |
| 1998 | 36.081 | 190.703 | 58.762 | 3.026 | 1.901 | 290.473 | 12,4 | 65,7 | 20,2 | 1,0 | 0,7 | 100,0 |
| 1999 | 35.198 | 187.926 | 57.953 | 2.952 | 1.872 | 285.901 | 12,3 | 65,7 | 20,3 | 1,0 | 0,7 | 100,0 |
| 2000 | 34.452 | 184.100 | 57.103 | 2.963 | 2.096 | 280.714 | 12,3 | 65,6 | 20,3 | 1,1 | 0,7 | 100,0 |
| 2001 | 34.802 | 182.796 | 56.051 | 3.121 | 2.262 | 279.032 | 12,5 | 65,5 | 20,1 | 1,1 | 0,8 | 100,0 |
| 2002 | 34.191 | 183.120 | 56.153 | 3.141 | 2.691 | 279.296 | 12,2 | 65,6 | 20,1 | 1,1 | 1,0 | 100,0 |
| FEMMINE | | | | | | | | | | | | |
| 1997 | 38.349 | 65.692 | 168.081 | 2.168 | 1.957 | 276.247 | 13,9 | 23,8 | 60,8 | 0,8 | 0,7 | 100,0 |
| 1998 | 39.170 | 67.169 | 173.128 | 2.476 | 1.815 | 283.758 | 13,8 | 23,7 | 61,0 | 0,9 | 0,6 | 100,0 |
| 1999 | 37.862 | 66.039 | 173.636 | 2.473 | 1.830 | 281.840 | 13,4 | 23,4 | 61,6 | 0,9 | 0,6 | 100,0 |
| 2000 | 37.501 | 65.509 | 171.775 | 2.542 | 2.080 | 279.407 | 13,4 | 23,4 | 61,5 | 0,9 | 0,7 | 100,0 |
| 2001 | 37.098 | 64.574 | 171.207 | 2.707 | 2.274 | 277.860 | 13,4 | 23,2 | 61,6 | 1,0 | 0,8 | 100,0 |
| 2002 | 36.697 | 65.271 | 173.794 | 2.749 | 2.583 | 281.094 | 13,1 | 23,2 | 61,8 | 1,0 | 0,9 | 100,0 |
| TOTALE | | | | | | | | | | | | |
| 1997 | 74.170 | 253.129 | 225.292 | 4.833 | 3.783 | 561.207 | 13,2 | 45,1 | 40,1 | 0,9 | 0,7 | 100,0 |
| 1998 | 75.251 | 257.872 | 231.890 | 5.502 | 3.716 | 574.231 | 13,1 | 44,9 | 40,4 | 1,0 | 0,6 | 100,0 |
| 1999 | 73.060 | 253.965 | 231.589 | 5.425 | 3.702 | 567.741 | 12,9 | 44,7 | 40,8 | 1,0 | 0,7 | 100,0 |
| 2000 | 71.953 | 249.609 | 228.878 | 5.505 | 4.176 | 560.121 | 12,8 | 44,6 | 40,9 | 1,0 | 0,7 | 100,0 |
| 2001 | 71.900 | 247.370 | 227.258 | 5.828 | 4.536 | 556.892 | 12,9 | 44,4 | 40,8 | 1,0 | 0,8 | 100,0 |
| 2002 | 70.888 | 248.391 | 229.947 | 5.890 | 5.274 | 560.390 | 12,6 | 44,3 | 41,0 | 1,1 | 0,9 | 100,0 |

(a) Compresi i separati legalmente.

(b) Tra i divorziati e le divorziate sono compresi i "già coniugati" cioè le persone che hanno ottenuto lo scioglimento del matrimonio ai sensi della legge 1 dicembre 1970 n.898.

Tavola 1.7 - Morti in complesso e a meno di un anno di vita per mese di decesso - Anni 1997-2002

| ANNI | Gen. | Feb. | Mar. | Apr. | Mag. | Giu. | Lug. | Ago. | Set. | Ott. | Nov. | Dic. | Anno |
|---------------------------|--------|--------|--------|--------|--------|--------|--------|--------|--------|--------|--------|--------|---------|
| MORTI IN COMPLESSO | | | | | | | | | | | | | |
| 1997 | 60.727 | 48.986 | 50.179 | 47.892 | 45.538 | 41.953 | 42.820 | 41.997 | 40.213 | 45.561 | 46.467 | 48.874 | 561.207 |
| 1998 | 51.160 | 53.773 | 54.992 | 47.690 | 45.060 | 43.224 | 48.281 | 45.635 | 40.681 | 45.034 | 46.592 | 52.109 | 574.231 |
| 1999 | 58.062 | 59.793 | 54.147 | 45.087 | 43.194 | 41.257 | 42.651 | 43.688 | 39.727 | 43.748 | 44.647 | 51.740 | 567.741 |
| 2000 | 63.744 | 51.596 | 48.977 | 44.146 | 42.842 | 41.056 | 43.611 | 45.721 | 40.127 | 44.280 | 44.872 | 49.149 | 560.121 |
| 2001 | 50.055 | 45.223 | 47.933 | 45.475 | 45.785 | 43.698 | 44.804 | 46.847 | 41.848 | 44.885 | 46.508 | 53.831 | 556.892 |
| 2002 | 56.705 | 47.666 | 50.142 | 47.549 | 45.036 | 48.567 | 43.077 | 41.023 | 40.353 | 45.969 | 45.244 | 49.059 | 560.390 |
| A MENO DI UN ANNO DI VITA | | | | | | | | | | | | | |
| 1997 | 258 | 239 | 253 | 271 | 254 | 253 | 250 | 236 | 231 | 229 | 243 | 256 | 2.973 |
| 1998 | 254 | 252 | 241 | 204 | 221 | 247 | 256 | 213 | 224 | 233 | 239 | 219 | 2.803 |
| 1999 | 221 | 220 | 213 | 208 | 244 | 244 | 263 | 224 | 218 | 217 | 235 | 219 | 2.726 |
| 2000 | 176 | 197 | 192 | 187 | 220 | 197 | 216 | 204 | 208 | 201 | 194 | 237 | 2.429 |
| 2001 | 208 | 192 | 181 | 217 | 239 | 209 | 220 | 163 | 214 | 230 | 202 | 207 | 2.482 |
| 2002 | 199 | 157 | 227 | 180 | 198 | 199 | 194 | 197 | 201 | 210 | 187 | 188 | 2337 |

Tavola 1.8 - Morti per età - Anni 1998-2002

| ETÀ E CLASSE DI ETÀ | Valori assoluti | | | | | Composizione percentuale | | | | |
|---------------------------|-----------------|----------------|----------------|----------------|----------------|--------------------------|--------------|--------------|--------------|--------------|
| | 1998 | 1999 | 2000 | 2001 | 2002 | 1998 | 1999 | 2000 | 2001 | 2002 |
| | 0 | 2.803 | 2.726 | 2.429 | 2.482 | 2337 | 0,5 | 0,5 | 0,4 | 0,4 |
| 1 | 158 | 159 | 162 | 157 | 157 | .. | .. | .. | .. | 0,0 |
| 2 | 110 | 89 | 96 | 116 | 111 | .. | .. | .. | .. | 0,0 |
| 3 | 108 | 83 | 74 | 84 | 93 | .. | .. | .. | .. | 0,0 |
| 4 | 74 | 70 | 72 | 86 | 76 | .. | .. | .. | .. | 0,0 |
| 5 | 61 | 75 | 66 | 65 | 67 | .. | .. | .. | .. | 0,0 |
| 6-9 | 298 | 241 | 278 | 228 | 284 | 0,1 | .. | .. | .. | 0,1 |
| 10-14 | 494 | 439 | 427 | 395 | 401 | 0,1 | 0,1 | 0,1 | 0,1 | 0,1 |
| 15-17 | 697 | 628 | 599 | 608 | 552 | 0,1 | 0,1 | 0,1 | 0,1 | 0,1 |
| 18-19 | 773 | 696 | 668 | 633 | 611 | 0,1 | 0,1 | 0,1 | 0,1 | 0,1 |
| 20-24 | 2.623 | 2.329 | 2.216 | 2.037 | 1914 | 0,5 | 0,4 | 0,4 | 0,4 | 0,3 |
| 25-29 | 2.987 | 2.788 | 2.862 | 2.629 | 2525 | 0,5 | 0,5 | 0,5 | 0,5 | 0,5 |
| 30-34 | 3.715 | 3.496 | 3.258 | 3.210 | 3057 | 0,6 | 0,6 | 0,6 | 0,6 | 0,5 |
| 35-39 | 4.406 | 4.324 | 4.350 | 4.353 | 4149 | 0,8 | 0,8 | 0,8 | 0,8 | 0,7 |
| 40-44 | 5.649 | 5.517 | 5.403 | 5.532 | 5521 | 1,0 | 1,0 | 1,0 | 1,0 | 1,0 |
| 45-49 | 8.483 | 8.012 | 7.835 | 7.713 | 7737 | 1,5 | 1,4 | 1,4 | 1,4 | 1,4 |
| 50-54 | 13.195 | 13.164 | 13.259 | 13.067 | 12300 | 2,3 | 2,3 | 2,4 | 2,3 | 2,2 |
| 55-59 | 20.663 | 19.719 | 18.379 | 17.866 | 17999 | 3,6 | 3,5 | 3,3 | 3,2 | 3,2 |
| 60-64 | 31.779 | 30.441 | 29.685 | 29.093 | 28299 | 5,5 | 5,4 | 5,3 | 5,2 | 5,0 |
| 65-69 | 49.176 | 47.303 | 44.724 | 43.037 | 41649 | 8,6 | 8,3 | 8,0 | 7,7 | 7,4 |
| 70-74 | 71.571 | 68.510 | 66.213 | 64.659 | 63443 | 12,5 | 12,1 | 11,8 | 11,6 | 11,3 |
| 75-79 | 84.401 | 91.757 | 91.063 | 90.091 | 88993 | 14,7 | 16,2 | 16,3 | 16,2 | 15,9 |
| 80-84 | 90.333 | 80.644 | 77.179 | 79.202 | 88384 | 15,7 | 14,2 | 13,8 | 14,2 | 15,8 |
| 85-89 | 104.910 | 106.251 | 106.615 | 102.076 | 96552 | 18,3 | 18,7 | 19,0 | 18,3 | 17,2 |
| 90-94 | 56.086 | 59.127 | 61.676 | 65.367 | 69490 | 9,8 | 10,4 | 11,0 | 11,7 | 12,4 |
| 95-99 | 16.321 | 16.705 | 17.932 | 19.190 | 20621 | 2,8 | 2,9 | 3,2 | 3,4 | 3,7 |
| 100 e più | 2.357 | 2.448 | 2.601 | 2.916 | 3068 | 0,4 | 0,4 | 0,5 | 0,5 | 0,5 |
| Totale | 574.231 | 567.741 | 560.121 | 556.892 | 560.390 | 100,0 | 100,0 | 100,0 | 100,0 | 100,0 |

Tavola 1.9 - Morti in età da 14 anni in poi per settore di attività economica o condizione non professionale e sesso - Anni 1997-2002

| ANNI | In condizione professionale | | | | | | | | In condizione non professionale (a) | | Totale | |
|------|-----------------------------|-----|-----------|-----|----------------|-------|--------|-------|-------------------------------------|---------|---------|---------|
| | Agricoltura | | Industria | | Altre attività | | Totale | | M | F | M | F |
| | M | F | M | F | M | F | M | F | | | | |
| 1997 | 2.616 | 515 | 7.176 | 740 | 20.345 | 7.335 | 30.137 | 8.590 | 252.444 | 265.662 | 282.581 | 274.252 |
| 1998 | 2.464 | 396 | 6.796 | 800 | 18.869 | 7.292 | 28.129 | 8.488 | 260.147 | 273.503 | 288.276 | 281.991 |
| 1999 | 2.346 | 409 | 6.356 | 682 | 14.420 | 3.132 | 23.122 | 4.223 | 260.690 | 275.962 | 283.812 | 280.185 |
| 2000 | 2.114 | 403 | 5.958 | 705 | 13.288 | 2.944 | 21.360 | 4.052 | 257.444 | 273.772 | 278.804 | 277.824 |
| 2001 | 1.742 | 328 | 5.738 | 741 | 11.418 | 2.694 | 18.898 | 3.763 | 258.169 | 272.560 | 277.067 | 276.323 |
| 2002 | 1.672 | 299 | 5.466 | 673 | 11.184 | 2.731 | 18.322 | 3.703 | 259.020 | 275.932 | 277.342 | 279.635 |

(a) Compresa le condizioni non indicate.

Tavola 1.10 - Morti in età da 14 anni in poi per grado di istruzione e sesso - Anni 1997-2002

| ANNI | Grado di istruzione | | | | | Totale |
|---------|---------------------|-----------------------------------|-----------------------------------|---|--------------|---------|
| | Laurea | Licenza di scuola media superiore | Licenza di scuola media inferiore | Licenza scuola elementare o nessun titolo | Non indicato | |
| MASCHI | | | | | | |
| 1997 | 6.217 | 14.136 | 41.359 | 200.871 | 19.998 | 282.581 |
| 1998 | 7.708 | 14.975 | 41.893 | 195.431 | 28.269 | 288.276 |
| 1999 | 7.495 | 14.705 | 40.254 | 191.845 | 29.513 | 283.812 |
| 2000 | 7.366 | 14.662 | 40.626 | 184.831 | 31.319 | 278.804 |
| 2001 | 7.104 | 14.284 | 40.811 | 180.402 | 36.431 | 279.032 |
| 2002 | 7.046 | 14.459 | 39.261 | 177.193 | 39.383 | 277.342 |
| FEMMINE | | | | | | |
| 1997 | 1.969 | 8.075 | 23.931 | 219.013 | 21.264 | 274.252 |
| 1998 | 2.444 | 8.665 | 26.572 | 218.290 | 26.020 | 281.991 |
| 1999 | 2.352 | 8.659 | 24.146 | 217.004 | 28.024 | 280.185 |
| 2000 | 2.450 | 8.867 | 25.345 | 211.494 | 29.668 | 277.824 |
| 2001 | 2.441 | 8.752 | 25.954 | 206.391 | 34.322 | 277.860 |
| 2002 | 2.471 | 8.890 | 24.731 | 205.760 | 37.783 | 279.635 |
| TOTALE | | | | | | |
| 1997 | 8.186 | 22.211 | 65.290 | 419.884 | 41.262 | 556.833 |
| 1998 | 10.152 | 23.640 | 68.465 | 413.721 | 54.289 | 570.267 |
| 1999 | 9.847 | 23.364 | 64.400 | 408.849 | 57.537 | 563.997 |
| 2000 | 9.816 | 23.529 | 65.971 | 396.325 | 60.987 | 556.628 |
| 2001 | 9.545 | 23.036 | 66.765 | 386.793 | 70.753 | 556.892 |
| 2002 | 9.517 | 23.349 | 63.992 | 382.953 | 77.166 | 556.977 |

Tavola 1.11 - Quozienti specifici di mortalità per sesso, regione di residenza e classe di età - Anni 1998-2002 (a) (per 1.000 abitanti)

| ETÀ | 1998 | | 1999 | | 2000 | | 2001 | | 2002 | |
|--------------------------|-------------|-------------|-------------|-------------|-------------|-------------|-------------|-------------|-------------|-------------|
| | M | F | M | F | M | F | M | F | M | F |
| PIEMONTE | | | | | | | | | | |
| 0 | 4,5 | 5,3 | 5,1 | 4,5 | 3,7 | 3,3 | 3,7 | 3,4 | 3,6 | 3,4 |
| 1-4 | 0,1 | 0,2 | 0,2 | 0,2 | 0,1 | 0,2 | 0,3 | 0,1 | 0,2 | 0,2 |
| 5-9 | 0,2 | 0,1 | 0,1 | 0,1 | 0,2 | 0,1 | 0,1 | 0,1 | 0,1 | 0,1 |
| 10-14 | 0,2 | 0,2 | 0,2 | 0,1 | 0,2 | 0,1 | 0,1 | 0,1 | 0,2 | 0,1 |
| 15-19 | 0,8 | 0,3 | 0,6 | 0,4 | 0,6 | 0,3 | 0,7 | 0,3 | 0,7 | 0,3 |
| 20-24 | 1,2 | 0,3 | 1,0 | 0,4 | 1,1 | 0,4 | 0,9 | 0,3 | 1,0 | 0,4 |
| 25-29 | 1,2 | 0,3 | 1,0 | 0,4 | 1,1 | 0,3 | 1,0 | 0,3 | 1,0 | 0,3 |
| 30-34 | 1,2 | 0,5 | 1,2 | 0,4 | 1,1 | 0,5 | 0,9 | 0,4 | 1,0 | 0,4 |
| 35-39 | 1,3 | 0,8 | 1,4 | 0,7 | 1,3 | 0,6 | 1,3 | 0,7 | 1,1 | 0,5 |
| 40-44 | 1,9 | 1,3 | 1,8 | 1,0 | 1,9 | 1,0 | 1,8 | 1,1 | 1,7 | 1,1 |
| 45-49 | 2,7 | 1,6 | 2,7 | 1,5 | 2,7 | 1,5 | 2,7 | 1,5 | 2,7 | 1,6 |
| 50-54 | 4,4 | 2,3 | 4,3 | 2,5 | 4,4 | 2,3 | 4,3 | 2,4 | 4,2 | 2,5 |
| 55-59 | 7,9 | 3,8 | 7,6 | 3,9 | 7,9 | 3,6 | 7,5 | 3,9 | 7,7 | 3,7 |
| 60-64 | 13,8 | 6,1 | 12,9 | 6,3 | 11,6 | 5,5 | 11,4 | 5,8 | 11,2 | 5,5 |
| 65-69 | 23,1 | 10,2 | 22,6 | 9,6 | 19,8 | 9,4 | 19,2 | 9,3 | 18,7 | 9,2 |
| 70-74 | 38,7 | 17,7 | 36,2 | 16,8 | 34,1 | 16,6 | 33,4 | 15,8 | 32,6 | 15,5 |
| 75-79 | 59,2 | 31,9 | 59,8 | 32,6 | 56,9 | 31,7 | 58,2 | 30,3 | 54,1 | 29,7 |
| 80-84 | 101,7 | 65,6 | 103,4 | 66,6 | 93,9 | 60,0 | 95,2 | 58,0 | 87,5 | 54,5 |
| 85 e più | 187,0 | 153,4 | 190,5 | 154,4 | 187,0 | 150,7 | 182,3 | 146,5 | 188,2 | 149,7 |
| Totale | 12,0 | 11,5 | 11,9 | 11,7 | 11,5 | 11,4 | 11,5 | 11,2 | 11,4 | 11,4 |
| PIEMONTE E VALLE D'AOSTA | | | | | | | | | | |
| 0 | 4,5 | 5,3 | 5,0 | 4,5 | 3,8 | 3,3 | 3,7 | 3,4 | 3,7 | 3,6 |
| 1-4 | 0,1 | 0,2 | 0,2 | 0,2 | 0,1 | 0,2 | 0,3 | 0,1 | 0,2 | 0,2 |
| 5-9 | 0,2 | 0,1 | 0,1 | 0,1 | 0,2 | 0,1 | 0,1 | 0,1 | 0,1 | 0,1 |
| 10-14 | 0,2 | 0,2 | 0,2 | 0,1 | 0,2 | 0,1 | 0,1 | 0,1 | 0,2 | 0,1 |
| 15-19 | 0,8 | 0,3 | 0,6 | 0,4 | 0,6 | 0,3 | 0,7 | 0,3 | 0,7 | 0,3 |
| 20-24 | 1,2 | 0,3 | 1,0 | 0,4 | 1,1 | 0,4 | 0,9 | 0,3 | 1,0 | 0,3 |
| 25-29 | 1,2 | 0,3 | 1,0 | 0,4 | 1,1 | 0,3 | 1,0 | 0,3 | 1,0 | 0,3 |
| 30-34 | 1,2 | 0,5 | 1,1 | 0,4 | 1,1 | 0,5 | 0,9 | 0,4 | 1,0 | 0,4 |
| 35-39 | 1,3 | 0,8 | 1,4 | 0,7 | 1,3 | 0,6 | 1,3 | 0,7 | 1,1 | 0,5 |
| 40-44 | 1,9 | 1,3 | 1,8 | 1,0 | 1,9 | 1,0 | 1,8 | 1,1 | 1,7 | 1,1 |
| 45-49 | 2,7 | 1,6 | 2,8 | 1,5 | 2,7 | 1,5 | 2,7 | 1,5 | 2,7 | 1,6 |
| 50-54 | 4,5 | 2,3 | 4,4 | 2,5 | 4,4 | 2,3 | 4,3 | 2,4 | 4,2 | 2,5 |
| 55-59 | 7,9 | 3,8 | 7,7 | 3,9 | 8,0 | 3,6 | 7,5 | 4,0 | 7,7 | 3,7 |
| 60-64 | 13,8 | 6,2 | 13,0 | 6,2 | 11,7 | 5,4 | 11,5 | 5,8 | 11,3 | 5,5 |
| 65-69 | 23,1 | 10,2 | 22,7 | 9,6 | 19,9 | 9,4 | 19,3 | 9,3 | 18,9 | 9,3 |
| 70-74 | 38,8 | 17,7 | 36,2 | 16,8 | 34,2 | 16,6 | 33,5 | 15,8 | 32,6 | 15,5 |
| 75-79 | 59,4 | 31,8 | 59,7 | 32,5 | 57,3 | 31,6 | 58,1 | 30,4 | 54,2 | 29,6 |
| 80-84 | 101,9 | 65,3 | 103,3 | 66,5 | 94,1 | 60,0 | 95,6 | 57,9 | 87,8 | 54,4 |
| 85 e più | 187,1 | 153,4 | 191,3 | 153,9 | 187,1 | 151,0 | 182,6 | 146,6 | 188,2 | 150,0 |
| Totale | 12,0 | 11,5 | 11,9 | 11,6 | 11,5 | 11,4 | 11,5 | 11,2 | 11,8 | 11,7 |

(a) I tassi mortalità 1998-2001 sono stati ricalcolati sulla base della popolazione media ricostruita alla luce dei dati di Censimento della Popolazione 2001.

Tavola 1.11 segue - Quozienti specifici di mortalità per sesso, regione di residenza e classe di età - Anni 1998-2002 (a) (per 1.000 abitanti)

| ETÀ | 1998 | | 1999 | | 2000 | | 2001 | | 2002 | |
|-----------------------|------------|------------|------------|------------|------------|------------|------------|------------|------------|------------|
| | M | F | M | F | M | F | M | F | M | F |
| LOMBARDIA | | | | | | | | | | |
| 0 | 3,9 | 3,3 | 3,9 | 3,5 | 3,8 | 3,2 | 4,8 | 3,1 | 3,3 | 3,2 |
| 1-4 | 0,2 | 0,2 | 0,2 | 0,1 | 0,2 | 0,2 | 0,2 | 0,2 | 0,2 | 0,2 |
| 5-9 | 0,1 | 0,1 | 0,1 | 0,1 | 0,2 | 0,1 | 0,1 | 0,1 | 0,2 | 0,1 |
| 10-14 | 0,2 | 0,1 | 0,2 | 0,1 | 0,1 | 0,1 | 0,1 | 0,1 | 0,2 | 0,1 |
| 15-19 | 0,6 | 0,3 | 0,7 | 0,3 | 0,5 | 0,3 | 0,6 | 0,2 | 0,5 | 0,2 |
| 20-24 | 1,0 | 0,3 | 0,9 | 0,2 | 0,8 | 0,3 | 0,9 | 0,2 | 0,7 | 0,2 |
| 25-29 | 1,0 | 0,3 | 0,9 | 0,3 | 0,8 | 0,3 | 0,8 | 0,3 | 0,8 | 0,3 |
| 30-34 | 1,2 | 0,4 | 1,0 | 0,5 | 0,9 | 0,3 | 1,0 | 0,4 | 0,8 | 0,3 |
| 35-39 | 1,5 | 0,7 | 1,3 | 0,6 | 1,4 | 0,5 | 1,2 | 0,7 | 1,1 | 0,6 |
| 40-44 | 1,9 | 1,0 | 1,8 | 1,0 | 1,6 | 0,9 | 1,6 | 0,9 | 1,7 | 0,9 |
| 45-49 | 2,7 | 1,6 | 2,7 | 1,4 | 2,8 | 1,4 | 2,7 | 1,5 | 2,7 | 1,4 |
| 50-54 | 4,8 | 2,5 | 4,6 | 2,2 | 4,4 | 2,4 | 4,3 | 2,3 | 4,1 | 2,2 |
| 55-59 | 8,3 | 3,9 | 8,1 | 3,4 | 7,5 | 3,4 | 7,6 | 3,5 | 7,2 | 3,5 |
| 60-64 | 14,5 | 5,9 | 13,1 | 5,4 | 12,3 | 5,5 | 12,2 | 5,4 | 11,4 | 5,5 |
| 65-69 | 23,8 | 9,8 | 23,0 | 9,8 | 21,4 | 9,1 | 20,6 | 9,0 | 19,6 | 8,8 |
| 70-74 | 39,4 | 17,8 | 37,3 | 16,4 | 34,8 | 15,5 | 34,7 | 15,4 | 33,1 | 15,0 |
| 75-79 | 61,5 | 31,7 | 60,6 | 30,8 | 57,4 | 29,1 | 57,4 | 29,0 | 54,8 | 27,7 |
| 80-84 | 103,9 | 62,8 | 101,0 | 62,0 | 94,9 | 56,0 | 95,6 | 56,9 | 87,6 | 52,0 |
| 85 e più | 183,0 | 146,7 | 180,2 | 144,2 | 179,3 | 138,8 | 179,9 | 140,3 | 186,4 | 142,5 |
| Totale | 9,9 | 9,5 | 9,7 | 9,4 | 9,4 | 9,2 | 9,5 | 9,3 | 9,4 | 9,4 |
| TRENTINO - ALTO ADIGE | | | | | | | | | | |
| 0 | 3,6 | 3,8 | 5,1 | 4,1 | 3,4 | 2,7 | 2,8 | 1,7 | 4,6 | 3,2 |
| 1-4 | 0,2 | 0,4 | 0,3 | 0,2 | 0,1 | 0,3 | 0,1 | 0,1 | 0,3 | 0,2 |
| 5-9 | 0,1 | 0,1 | 0,1 | 0,2 | 0,1 | 0,1 | 0,2 | 0,1 | 0,1 | .. |
| 10-14 | - | 0,2 | 0,1 | 0,1 | 0,2 | - | 0,2 | - | 0,2 | .. |
| 15-19 | 0,8 | 0,2 | 0,6 | 0,2 | 0,6 | 0,2 | 1,0 | 0,2 | 0,8 | 0,1 |
| 20-24 | 1,2 | 0,4 | 1,0 | 0,3 | 0,9 | 0,5 | 1,0 | 0,3 | 1,0 | 0,2 |
| 25-29 | 0,9 | 0,2 | 1,0 | 0,3 | 0,9 | 0,3 | 0,8 | 0,1 | 0,9 | 0,2 |
| 30-34 | 1,0 | 0,4 | 1,2 | 0,3 | 0,7 | 0,3 | 0,9 | 0,2 | 1,0 | 0,2 |
| 35-39 | 1,3 | 0,6 | 1,3 | 0,5 | 1,0 | 0,5 | 1,1 | 0,4 | 0,8 | 0,5 |
| 40-44 | 2,0 | 0,8 | 1,9 | 0,9 | 1,5 | 0,7 | 1,9 | 1,0 | 1,4 | 0,5 |
| 45-49 | 2,7 | 1,4 | 2,6 | 0,9 | 2,4 | 1,2 | 3,1 | 1,2 | 2,3 | 1,1 |
| 50-54 | 5,2 | 2,3 | 4,8 | 2,1 | 5,0 | 2,2 | 4,2 | 1,8 | 3,8 | 1,8 |
| 55-59 | 8,1 | 3,2 | 8,2 | 3,4 | 7,1 | 3,4 | 8,1 | 3,2 | 6,8 | 3,7 |
| 60-64 | 13,9 | 5,5 | 13,1 | 5,4 | 12,4 | 5,8 | 12,2 | 4,8 | 10,3 | 4,9 |
| 65-69 | 23,4 | 10,2 | 21,6 | 8,4 | 19,5 | 8,3 | 18,2 | 7,3 | 16,3 | 7,1 |
| 70-74 | 36,9 | 14,9 | 34,4 | 14,9 | 33,0 | 14,0 | 30,8 | 14,9 | 30,5 | 13,6 |
| 75-79 | 58,7 | 29,5 | 53,6 | 27,4 | 53,8 | 25,7 | 54,4 | 24,8 | 50,7 | 24,8 |
| 80-84 | 96,8 | 61,5 | 85,4 | 55,0 | 83,0 | 53,5 | 93,6 | 48,7 | 84,9 | 44,0 |
| 85 e più | 179,2 | 134,9 | 174,8 | 134,2 | 179,0 | 137,3 | 168,7 | 132,9 | 186,3 | 144,4 |
| Totale | 9,5 | 8,8 | 9,1 | 8,6 | 8,9 | 8,7 | 9,0 | 8,3 | 8,6 | 8,4 |

(a) Cfr. nota a pag 14.

Tavola 1.11 segue - Quozienti specifici di mortalità per sesso, regione di residenza e classe di età - Anni 1998-2002 (a) (per 1.000 abitanti)

| ETÀ | 1998 | | 1999 | | 2000 | | 2001 | | 2002 | |
|----------------------|-------------|------------|-------------|------------|------------|------------|-------------|------------|------------|------------|
| | M | F | M | F | M | F | M | F | M | F |
| BOLZANO-BOZEN | | | | | | | | | | |
| 0 | 3,5 | 5,2 | 5,4 | 4,8 | 2,9 | 2,2 | 3,7 | 1,5 | 5,6 | 2,4 |
| 1-4 | 0,4 | 0,5 | 0,3 | 0,1 | - | 0,3 | 0,2 | 0,2 | 0,3 | 0,2 |
| 5-9 | 0,1 | 0,1 | 0,1 | 0,2 | 0,1 | - | 0,3 | 0,2 | 0,1 | 0,1 |
| 10-14 | - | 0,1 | 0,2 | 0,2 | 0,4 | 0,1 | 0,2 | - | - | - |
| 15-19 | 0,8 | 0,2 | 0,7 | 0,2 | 0,6 | 0,4 | 1,1 | - | 0,7 | 0,2 |
| 20-24 | 1,4 | 0,3 | 1,2 | 0,3 | 1,2 | 0,6 | 1,1 | 0,1 | 1,1 | 0,1 |
| 25-29 | 0,9 | 0,2 | 1,2 | 0,3 | 0,8 | 0,4 | 0,9 | 0,2 | 1,1 | 0,4 |
| 30-34 | 1,1 | 0,3 | 1,2 | 0,3 | 0,7 | 0,4 | 0,8 | 0,3 | 1,1 | 0,1 |
| 35-39 | 1,1 | 0,5 | 1,5 | 0,6 | 1,1 | 0,5 | 1,3 | 0,6 | 0,8 | 0,4 |
| 40-44 | 2,2 | 0,7 | 2,1 | 0,9 | 1,0 | 0,8 | 2,2 | 0,9 | 1,2 | 0,3 |
| 45-49 | 1,8 | 1,3 | 2,7 | 0,7 | 2,7 | 1,0 | 3,6 | 1,0 | 2,0 | 1,1 |
| 50-54 | 4,7 | 2,1 | 5,0 | 2,3 | 5,9 | 1,8 | 3,7 | 1,7 | 4,6 | 1,8 |
| 55-59 | 8,3 | 3,0 | 7,3 | 3,6 | 7,0 | 2,9 | 7,6 | 3,6 | 5,6 | 3,3 |
| 60-64 | 15,0 | 5,5 | 11,7 | 5,5 | 11,6 | 5,4 | 10,7 | 5,2 | 8,9 | 4,5 |
| 65-69 | 21,5 | 10,6 | 18,3 | 8,6 | 19,7 | 8,1 | 16,1 | 7,4 | 14,3 | 6,8 |
| 70-74 | 34,5 | 18,9 | 32,6 | 15,0 | 32,5 | 13,0 | 26,3 | 15,4 | 30,3 | 13,4 |
| 75-79 | 51,3 | 40,1 | 49,6 | 26,3 | 49,7 | 25,5 | 52,8 | 25,2 | 49,7 | 27,9 |
| 80-84 | 96,6 | 118,0 | 94,5 | 62,6 | 79,8 | 52,9 | 86,5 | 47,9 | 85,5 | 49,6 |
| 85 e più | 172,5 | 256,3 | 175,1 | 141,4 | 189,9 | 138,5 | 159,2 | 138,1 | 181,9 | 150,2 |
| Totale | 8,4 | 8,2 | 8,2 | 8,0 | 8,3 | 7,7 | 7,8 | 7,6 | 7,7 | 7,9 |
| TRENTO | | | | | | | | | | |
| 0 | 3,6 | 2,5 | 4,8 | 3,3 | 3,9 | 3,2 | 1,9 | 2,0 | 3,5 | 4,2 |
| 1-4 | - | 0,2 | 0,3 | 0,2 | 0,2 | 0,3 | 0,1 | - | 0,4 | 0,3 |
| 5-9 | 0,2 | 0,1 | 0,1 | 0,1 | 0,1 | 0,2 | 0,1 | - | 0,2 | - |
| 10-14 | - | 0,3 | - | 0,1 | 0,1 | - | 0,1 | - | 0,4 | - |
| 15-19 | 0,7 | 0,2 | 0,6 | 0,1 | 0,5 | - | 0,8 | 0,4 | 0,9 | - |
| 20-24 | 1,0 | 0,5 | 0,8 | 0,3 | 0,5 | 0,4 | 0,9 | 0,5 | 1,0 | 0,2 |
| 25-29 | 0,9 | 0,2 | 0,8 | 0,3 | 0,9 | 0,3 | 0,7 | 0,1 | 0,8 | 0,1 |
| 30-34 | 1,0 | 0,5 | 1,1 | 0,3 | 0,8 | 0,2 | 1,0 | 0,2 | 0,8 | 0,4 |
| 35-39 | 1,6 | 0,7 | 1,1 | 0,4 | 0,8 | 0,6 | 0,8 | 0,2 | 0,8 | 0,5 |
| 40-44 | 1,8 | 0,9 | 1,7 | 0,8 | 2,0 | 0,7 | 1,6 | 1,1 | 1,5 | 0,7 |
| 45-49 | 3,5 | 1,3 | 2,5 | 1,1 | 2,1 | 1,4 | 2,6 | 1,3 | 2,5 | 1,1 |
| 50-54 | 5,6 | 2,2 | 4,6 | 1,9 | 4,4 | 2,6 | 4,6 | 1,9 | 3,1 | 1,9 |
| 55-59 | 7,8 | 3,5 | 9,0 | 3,2 | 7,1 | 3,9 | 8,7 | 2,8 | 7,8 | 4,0 |
| 60-64 | 12,9 | 5,5 | 14,4 | 5,3 | 13,2 | 6,1 | 13,7 | 4,5 | 11,6 | 5,4 |
| 65-69 | 25,2 | 10,3 | 24,6 | 8,3 | 19,3 | 8,5 | 20,2 | 7,2 | 18,2 | 7,3 |
| 70-74 | 38,9 | 13,4 | 35,8 | 14,9 | 33,5 | 14,9 | 34,6 | 14,6 | 30,6 | 13,9 |
| 75-79 | 64,5 | 29,3 | 56,6 | 28,4 | 56,9 | 25,9 | 55,7 | 24,5 | 51,5 | 22,4 |
| 80-84 | 96,9 | 59,0 | 77,0 | 48,1 | 85,9 | 54,1 | 99,8 | 49,4 | 84,5 | 39,5 |
| 85 e più | 184,3 | 134,8 | 174,5 | 129,0 | 170,4 | 136,5 | 176,2 | 129,1 | 189,8 | 140,2 |
| Totale | 10,6 | 9,6 | 10,0 | 9,1 | 9,5 | 9,7 | 10,1 | 8,9 | 9,4 | 8,9 |

(a) Cfr. nota a pag 14.

Tavola 1.11 segue - Quozienti specifici di mortalità per sesso, regione di residenza e classe di età - Anni 1998-2002 (a) (per 1.000 abitanti)

| ETÀ | 1998 | | 1999 | | 2000 | | 2001 | | 2002 | |
|-------------------------|-------------|-------------|-------------|-------------|-------------|-------------|-------------|-------------|-------------|-------------|
| | M | F | M | F | M | F | M | F | M | F |
| VENETO | | | | | | | | | | |
| 0 | 3,9 | 3,1 | 4,2 | 3,4 | 3,5 | 2,7 | 2,3 | 2,4 | 4,3 | 2,3 |
| 1-4 | 0,2 | 0,2 | 0,2 | 0,1 | 0,2 | 0,1 | 0,2 | 0,2 | 0,2 | 0,2 |
| 5-9 | - | 0,1 | 0,1 | - | 0,1 | 0,1 | - | 0,1 | 0,1 | 0,1 |
| 10-14 | 0,2 | 0,1 | 0,1 | 0,1 | 0,1 | 0,1 | 0,1 | 0,1 | 0,1 | 0,1 |
| 15-19 | 0,8 | 0,3 | 0,8 | 0,4 | 0,7 | 0,2 | 0,7 | 0,2 | 0,5 | 0,2 |
| 20-24 | 1,1 | 0,3 | 1,1 | 0,2 | 1,0 | 0,3 | 1,0 | 0,3 | 0,9 | 0,3 |
| 25-29 | 1,0 | 0,2 | 0,9 | 0,4 | 0,9 | 0,3 | 0,9 | 0,2 | 0,8 | 0,3 |
| 30-34 | 1,0 | 0,3 | 0,9 | 0,4 | 0,9 | 0,4 | 0,9 | 0,4 | 0,8 | 0,3 |
| 35-39 | 1,1 | 0,5 | 1,2 | 0,5 | 1,1 | 0,5 | 1,2 | 0,5 | 0,9 | 0,5 |
| 40-44 | 1,7 | 1,0 | 1,7 | 0,8 | 1,5 | 0,8 | 1,7 | 0,9 | 1,4 | 0,7 |
| 45-49 | 2,9 | 1,4 | 2,5 | 1,4 | 2,5 | 1,5 | 2,3 | 1,4 | 2,4 | 1,5 |
| 50-54 | 4,9 | 2,3 | 4,4 | 2,3 | 4,2 | 2,4 | 4,1 | 2,2 | 3,6 | 2,2 |
| 55-59 | 7,7 | 3,4 | 7,9 | 3,1 | 7,6 | 3,3 | 7,5 | 3,6 | 6,5 | 3,5 |
| 60-64 | 13,5 | 5,8 | 12,9 | 5,3 | 11,6 | 5,0 | 11,6 | 4,9 | 11,1 | 4,9 |
| 65-69 | 23,9 | 9,3 | 21,8 | 9,3 | 20,8 | 8,5 | 18,7 | 8,9 | 18,8 | 8,1 |
| 70-74 | 38,6 | 15,5 | 35,5 | 15,1 | 34,7 | 15,4 | 33,4 | 14,0 | 32,4 | 13,1 |
| 75-79 | 57,4 | 28,2 | 58,6 | 29,3 | 56,3 | 27,9 | 54,8 | 27,4 | 52,7 | 27,2 |
| 80-84 | 99,9 | 61,3 | 95,9 | 57,7 | 92,2 | 54,8 | 88,2 | 51,4 | 86,7 | 46,8 |
| 85 e più | 180,3 | 142,1 | 175,9 | 137,7 | 170,0 | 134,5 | 167,2 | 132,4 | 182,8 | 136,6 |
| Totale | 10,0 | 9,2 | 9,8 | 9,2 | 9,5 | 9,1 | 9,3 | 9,0 | 9,4 | 9,1 |
| FRIULI - VENEZIA GIULIA | | | | | | | | | | |
| 0 | 2,0 | 2,1 | 1,1 | 2,5 | 2,1 | 2,9 | 3,1 | 4,3 | 2,6 | 1,5 |
| 1-4 | - | 0,1 | 0,3 | 0,2 | 0,2 | 0,3 | 0,3 | - | 0,3 | 0,2 |
| 5-9 | - | - | - | 0,1 | 0,2 | - | 0,1 | 0,1 | 0,2 | .. |
| 10-14 | 0,1 | 0,2 | 0,1 | - | 0,1 | 0,2 | - | 0,1 | 0,1 | 0,1 |
| 15-19 | 0,9 | 0,3 | 0,7 | 0,4 | 0,6 | 0,1 | 0,6 | 0,2 | 0,5 | 0,1 |
| 20-24 | 1,2 | 0,1 | 1,3 | 0,5 | 0,8 | 0,2 | 0,9 | 0,3 | 0,8 | 0,1 |
| 25-29 | 0,9 | 0,2 | 0,6 | 0,3 | 0,9 | 0,3 | 0,7 | 0,2 | 1,0 | 0,3 |
| 30-34 | 1,3 | 0,6 | 0,9 | 0,6 | 0,9 | 0,4 | 1,0 | 0,2 | 0,9 | 0,2 |
| 35-39 | 1,3 | 0,5 | 1,3 | 0,8 | 1,3 | 0,9 | 1,2 | 0,7 | 0,9 | 0,5 |
| 40-44 | 2,3 | 0,8 | 2,1 | 1,0 | 1,8 | 1,1 | 1,9 | 0,9 | 1,7 | 1,1 |
| 45-49 | 3,2 | 1,4 | 3,1 | 1,2 | 2,7 | 1,6 | 2,7 | 1,9 | 2,7 | 1,5 |
| 50-54 | 5,6 | 2,5 | 5,2 | 2,5 | 5,5 | 2,8 | 4,7 | 2,7 | 4,9 | 2,7 |
| 55-59 | 9,2 | 4,0 | 8,8 | 4,1 | 8,9 | 4,1 | 8,3 | 3,7 | 7,2 | 4,3 |
| 60-64 | 14,5 | 6,5 | 13,7 | 6,2 | 13,2 | 5,8 | 13,3 | 5,6 | 12,8 | 6,1 |
| 65-69 | 23,4 | 10,6 | 23,4 | 10,2 | 21,2 | 11,0 | 22,6 | 9,2 | 19,7 | 8,2 |
| 70-74 | 38,9 | 19,1 | 39,1 | 17,8 | 34,6 | 15,8 | 33,6 | 15,3 | 34,6 | 15,2 |
| 75-79 | 61,7 | 31,8 | 60,4 | 32,3 | 57,2 | 28,5 | 54,0 | 28,1 | 56,5 | 28,2 |
| 80-84 | 97,5 | 60,7 | 93,4 | 56,4 | 94,2 | 57,3 | 96,0 | 54,0 | 80,2 | 49,8 |
| 85 e più | 180,6 | 145,2 | 181,2 | 135,5 | 169,0 | 136,0 | 172,4 | 137,0 | 184,1 | 146,3 |
| Totale | 12,3 | 12,5 | 12,2 | 12,1 | 11,7 | 12,1 | 11,7 | 11,9 | 11,6 | 12,2 |

(a) Cfr. nota a pag 14.

Tavola 1.11 segue - Quozienti specifici di mortalità per sesso, regione di residenza e classe di età - Anni 1998-2002 (a) (per 1.000 abitanti)

| ETÀ | 1998 | | 1999 | | 2000 | | 2001 | | 2002 | |
|------------------|-------------|-------------|-------------|-------------|-------------|-------------|-------------|-------------|-------------|-------------|
| | M | F | M | F | M | F | M | F | M | F |
| LIGURIA | | | | | | | | | | |
| 0 | 5,2 | 5,4 | 3,9 | 3,0 | 4,6 | 4,7 | 4,4 | 4,8 | 3,7 | 3,4 |
| 1-4 | 0,3 | - | 0,1 | 0,2 | 0,1 | 0,1 | 0,3 | 0,1 | 0,1 | 0,2 |
| 5-9 | 0,2 | - | 0,2 | 0,1 | 0,1 | 0,1 | 0,1 | 0,1 | 0,2 | 0,1 |
| 10-14 | 0,1 | - | 0,1 | 0,1 | 0,1 | 0,1 | 0,1 | 0,2 | 0,1 | 0,1 |
| 15-19 | 0,8 | 0,2 | 0,6 | 0,2 | 0,5 | 0,3 | 0,6 | 0,3 | 0,6 | 0,3 |
| 20-24 | 1,1 | 0,3 | 0,9 | 0,3 | 1,0 | 0,3 | 0,7 | 0,3 | 0,8 | 0,2 |
| 25-29 | 1,0 | 0,3 | 0,9 | 0,5 | 1,1 | 0,3 | 0,8 | 0,3 | 1,0 | 0,3 |
| 30-34 | 1,3 | 0,5 | 0,9 | 0,5 | 0,8 | 0,5 | 0,8 | 0,5 | 0,8 | 0,5 |
| 35-39 | 1,8 | 0,8 | 1,3 | 0,7 | 1,3 | 0,8 | 1,1 | 0,6 | 1,2 | 0,5 |
| 40-44 | 2,0 | 1,2 | 1,7 | 1,2 | 1,7 | 1,2 | 2,1 | 1,2 | 1,7 | 0,9 |
| 45-49 | 3,0 | 1,4 | 3,0 | 1,5 | 2,9 | 1,7 | 2,4 | 1,6 | 2,7 | 2,0 |
| 50-54 | 4,2 | 2,7 | 4,6 | 2,6 | 5,0 | 2,6 | 4,8 | 2,7 | 4,4 | 2,2 |
| 55-59 | 7,6 | 4,1 | 8,7 | 3,8 | 8,0 | 3,8 | 7,6 | 3,8 | 7,6 | 3,6 |
| 60-64 | 13,3 | 6,1 | 12,9 | 5,3 | 12,7 | 5,9 | 11,3 | 5,4 | 11,1 | 5,3 |
| 65-69 | 22,1 | 9,8 | 20,0 | 9,5 | 20,4 | 8,9 | 19,6 | 9,0 | 17,8 | 8,8 |
| 70-74 | 36,7 | 18,5 | 35,0 | 17,5 | 32,9 | 16,3 | 31,5 | 15,5 | 31,7 | 15,0 |
| 75-79 | 58,2 | 31,2 | 60,1 | 32,1 | 55,7 | 29,7 | 56,2 | 29,1 | 51,5 | 27,9 |
| 80-84 | 95,8 | 61,2 | 99,7 | 58,2 | 89,7 | 57,5 | 94,7 | 58,8 | 89,0 | 55,3 |
| 85 e più | 180,7 | 144,7 | 183,4 | 148,6 | 172,8 | 143,9 | 182,1 | 144,3 | 183,2 | 143,8 |
| Totale | 14,0 | 13,5 | 14,2 | 13,7 | 13,8 | 13,5 | 13,9 | 13,6 | 13,7 | 13,6 |
| EMILIA - ROMAGNA | | | | | | | | | | |
| 0 | 6,1 | 3,8 | 4,7 | 3,3 | 4,6 | 2,7 | 4,2 | 3,2 | 4,5 | 2,6 |
| 1-4 | 0,2 | 0,1 | 0,2 | 0,1 | 0,2 | 0,2 | 0,1 | 0,1 | 0,3 | 0,1 |
| 5-9 | 0,1 | 0,1 | 0,1 | 0,1 | 0,1 | 0,1 | 0,2 | 0,1 | 0,2 | 0,1 |
| 10-14 | 0,2 | 0,1 | 0,2 | 0,1 | 0,3 | 0,1 | 0,2 | 0,1 | 0,2 | 0,1 |
| 15-19 | 0,8 | 0,4 | 0,6 | 0,3 | 0,8 | 0,3 | 0,7 | 0,4 | 0,5 | 0,3 |
| 20-24 | 1,1 | 0,5 | 1,2 | 0,4 | 1,0 | 0,3 | 0,9 | 0,3 | 0,9 | 0,3 |
| 25-29 | 0,9 | 0,4 | 0,9 | 0,4 | 1,0 | 0,3 | 0,9 | 0,2 | 0,9 | 0,3 |
| 30-34 | 1,3 | 0,5 | 1,3 | 0,4 | 1,0 | 0,4 | 0,9 | 0,4 | 0,9 | 0,4 |
| 35-39 | 1,5 | 0,6 | 1,3 | 0,7 | 1,5 | 0,6 | 1,3 | 0,6 | 1,1 | 0,6 |
| 40-44 | 1,7 | 1,0 | 1,7 | 0,9 | 1,4 | 1,0 | 1,7 | 0,9 | 1,6 | 0,9 |
| 45-49 | 2,8 | 1,6 | 2,5 | 1,5 | 2,6 | 1,5 | 2,6 | 1,6 | 2,5 | 1,5 |
| 50-54 | 4,4 | 2,7 | 4,2 | 2,6 | 4,2 | 2,2 | 4,0 | 2,3 | 4,1 | 2,0 |
| 55-59 | 7,1 | 3,9 | 7,3 | 3,4 | 6,7 | 3,7 | 7,0 | 3,9 | 6,6 | 3,5 |
| 60-64 | 11,7 | 5,7 | 11,5 | 5,3 | 11,1 | 5,0 | 10,8 | 5,4 | 10,1 | 4,9 |
| 65-69 | 20,7 | 8,8 | 18,7 | 8,7 | 18,6 | 8,0 | 17,0 | 8,3 | 17,0 | 8,0 |
| 70-74 | 34,7 | 16,0 | 32,6 | 15,4 | 30,7 | 15,1 | 30,4 | 14,4 | 29,0 | 13,5 |
| 75-79 | 52,5 | 28,8 | 52,8 | 28,3 | 51,1 | 27,9 | 50,5 | 26,4 | 51,4 | 26,3 |
| 80-84 | 94,7 | 57,1 | 89,3 | 56,1 | 86,2 | 52,9 | 84,9 | 52,9 | 81,6 | 47,6 |
| 85 e più | 178,4 | 139,7 | 172,8 | 137,1 | 173,5 | 134,6 | 168,5 | 135,6 | 173,7 | 138,8 |
| Totale | 12,3 | 11,3 | 11,9 | 11,1 | 11,8 | 11,1 | 11,6 | 11,2 | 11,6 | 11,1 |

(a) Cfr. nota a pag 14.

Tavola 1.11 segue - Quozienti specifici di mortalità per sesso, regione di residenza e classe di età - Anni 1998-2002 (a) (per 1.000 abitanti)

| ETÀ | 1998 | | 1999 | | 2000 | | 2001 | | 2002 | |
|---------------|-------------|-------------|-------------|-------------|-------------|-------------|-------------|-------------|-------------|-------------|
| | M | F | M | F | M | F | M | F | M | F |
| TOSCANA | | | | | | | | | | |
| 0 | 4,9 | 4,0 | 3,9 | 4,1 | 4,0 | 3,2 | 3,8 | 2,9 | 2,2 | 1,9 |
| 1-4 | 0,1 | 0,1 | 0,2 | 0,2 | 0,1 | 0,2 | 0,2 | 0,2 | 0,1 | 0,2 |
| 5-9 | 0,1 | 0,2 | 0,1 | 0,1 | 0,1 | 0,1 | 0,1 | - | 0,1 | - |
| 10-14 | 0,3 | 0,1 | 0,1 | 0,1 | 0,1 | 0,2 | 0,2 | 0,1 | 0,1 | 0,1 |
| 15-19 | 0,6 | 0,3 | 0,5 | 0,2 | 0,5 | 0,2 | 0,7 | 0,2 | 0,5 | 0,1 |
| 20-24 | 0,8 | 0,3 | 0,8 | 0,3 | 0,7 | 0,2 | 0,7 | 0,2 | 0,9 | 0,3 |
| 25-29 | 0,7 | 0,3 | 0,7 | 0,3 | 0,9 | 0,3 | 0,8 | 0,2 | 0,7 | 0,2 |
| 30-34 | 0,9 | 0,4 | 0,9 | 0,3 | 0,9 | 0,4 | 0,8 | 0,3 | 0,8 | 0,3 |
| 35-39 | 1,1 | 0,6 | 1,2 | 0,8 | 1,0 | 0,6 | 1,2 | 0,7 | 1,1 | 0,6 |
| 40-44 | 1,5 | 0,9 | 1,6 | 0,9 | 1,3 | 0,9 | 1,6 | 0,8 | 1,4 | 0,7 |
| 45-49 | 2,4 | 1,6 | 2,5 | 1,5 | 2,3 | 1,5 | 2,6 | 1,3 | 2,2 | 1,4 |
| 50-54 | 4,2 | 2,3 | 4,0 | 2,0 | 4,0 | 2,2 | 3,9 | 2,1 | 3,8 | 2,3 |
| 55-59 | 7,2 | 3,2 | 6,9 | 3,5 | 6,9 | 3,5 | 6,0 | 3,0 | 6,1 | 3,3 |
| 60-64 | 11,1 | 5,3 | 11,6 | 4,9 | 10,7 | 5,4 | 10,7 | 4,9 | 9,8 | 4,7 |
| 65-69 | 20,2 | 9,1 | 19,0 | 8,4 | 18,7 | 8,4 | 17,5 | 7,8 | 16,5 | 7,7 |
| 70-74 | 34,6 | 15,7 | 32,5 | 15,1 | 32,1 | 14,3 | 29,5 | 13,6 | 29,5 | 14,2 |
| 75-79 | 53,9 | 29,8 | 55,2 | 29,1 | 53,8 | 27,6 | 50,7 | 26,7 | 50,2 | 26,1 |
| 80-84 | 93,1 | 58,2 | 89,8 | 60,5 | 86,9 | 55,2 | 88,7 | 53,9 | 82,8 | 49,6 |
| 85 e più | 178,1 | 146,0 | 175,6 | 142,5 | 176,8 | 143,7 | 172,0 | 143,6 | 180,1 | 142,9 |
| Totale | 12,1 | 11,3 | 12,0 | 11,3 | 12,0 | 11,3 | 11,7 | 11,2 | 11,7 | 11,2 |
| UMBRIA | | | | | | | | | | |
| 0 | 5,1 | 3,9 | 5,6 | 5,2 | 4,1 | 4,7 | 3,6 | 2,4 | 1,7 | 2,7 |
| 1-4 | 0,2 | 0,1 | 0,3 | 0,2 | 0,1 | 0,2 | 0,1 | 0,5 | 0,2 | - |
| 5-9 | - | 0,1 | 0,2 | 0,2 | 0,1 | 0,1 | 0,1 | - | 0,1 | 0,2 |
| 10-14 | 0,1 | 0,1 | 0,1 | 0,1 | 0,1 | 0,1 | 0,2 | 0,1 | 0,3 | 0,2 |
| 15-19 | 0,4 | 0,5 | 0,6 | 0,1 | 0,5 | 0,3 | 0,4 | 0,3 | 0,7 | 0,3 |
| 20-24 | 1,0 | 0,4 | 1,0 | 0,2 | 1,4 | 0,5 | 0,6 | 0,3 | 1,0 | 0,3 |
| 25-29 | 0,8 | 0,4 | 0,8 | 0,3 | 0,8 | 0,2 | 0,6 | 0,2 | 0,5 | 0,4 |
| 30-34 | 1,0 | 0,4 | 1,0 | 0,5 | 0,8 | 0,2 | 1,2 | 0,3 | 0,8 | 0,3 |
| 35-39 | 1,3 | 1,0 | 0,8 | 0,7 | 1,0 | 0,7 | 0,9 | 0,5 | 0,9 | 0,5 |
| 40-44 | 1,8 | 0,7 | 1,4 | 0,8 | 1,4 | 0,7 | 1,7 | 0,6 | 1,4 | 0,5 |
| 45-49 | 2,3 | 1,3 | 1,8 | 1,5 | 1,8 | 1,3 | 2,6 | 1,4 | 2,1 | 1,3 |
| 50-54 | 3,9 | 2,2 | 4,6 | 1,4 | 3,8 | 3,0 | 4,1 | 1,9 | 3,5 | 2,2 |
| 55-59 | 6,7 | 3,6 | 7,3 | 3,2 | 5,5 | 3,1 | 7,0 | 2,7 | 5,6 | 3,2 |
| 60-64 | 12,2 | 5,5 | 11,5 | 4,3 | 9,7 | 4,5 | 11,1 | 4,8 | 9,9 | 4,1 |
| 65-69 | 20,0 | 8,2 | 16,9 | 9,1 | 17,2 | 8,1 | 16,5 | 7,3 | 17,9 | 8,0 |
| 70-74 | 35,1 | 16,9 | 33,3 | 14,4 | 31,1 | 13,8 | 29,5 | 13,4 | 29,2 | 12,8 |
| 75-79 | 56,4 | 29,6 | 51,5 | 28,9 | 48,4 | 26,7 | 52,6 | 26,7 | 49,7 | 26,8 |
| 80-84 | 96,6 | 62,1 | 95,2 | 57,2 | 83,9 | 54,8 | 82,4 | 54,1 | 83,8 | 48,0 |
| 85 e più | 184,7 | 153,0 | 165,6 | 145,6 | 173,0 | 138,7 | 175,2 | 145,4 | 174,2 | 142,2 |
| Totale | 12,5 | 11,0 | 11,8 | 10,5 | 11,5 | 10,4 | 11,9 | 10,6 | 11,8 | 10,6 |

(a) Cfr. nota a pag 14.

Tavola 1.11 segue - Quozienti specifici di mortalità per sesso, regione di residenza e classe di età - Anni 1998-2002 (a) (per 1.000 abitanti)

| ETÀ | 1998 | | 1999 | | 2000 | | 2001 | | 2002 | |
|---------------|-------------|-------------|-------------|-------------|-------------|-------------|-------------|------------|-------------|------------|
| | M | F | M | F | M | F | M | F | M | F |
| MARCHE | | | | | | | | | | |
| 0 | 5,8 | 2,4 | 4,9 | 5,8 | 3,5 | 2,9 | 4,3 | 4,0 | 4,1 | 4,1 |
| 1-4 | 0,1 | 0,3 | 0,1 | 0,1 | 0,2 | - | 0,4 | 0,3 | 0,2 | 0,1 |
| 5-9 | 0,2 | 0,2 | 0,2 | - | 0,1 | 0,1 | 0,1 | 0,1 | 0,2 | 0,2 |
| 10-14 | 0,2 | 0,1 | 0,2 | 0,1 | 0,2 | 0,2 | 0,1 | 0,1 | 0,1 | - |
| 15-19 | 0,7 | 0,2 | 0,6 | 0,2 | 0,6 | 0,3 | 0,5 | 0,3 | 0,6 | 0,1 |
| 20-24 | 0,8 | 0,2 | 0,9 | 0,4 | 1,0 | 0,3 | 0,8 | 0,3 | 0,9 | 0,2 |
| 25-29 | 0,6 | 0,2 | 0,9 | 0,3 | 0,9 | 0,3 | 0,9 | 0,3 | 0,9 | 0,3 |
| 30-34 | 0,9 | 0,5 | 1,0 | 0,4 | 0,9 | 0,5 | 0,9 | 0,2 | 0,8 | 0,4 |
| 35-39 | 1,1 | 0,5 | 1,2 | 0,5 | 1,2 | 0,6 | 0,8 | 0,5 | 0,9 | 0,6 |
| 40-44 | 1,7 | 0,9 | 1,5 | 0,6 | 1,4 | 1,0 | 1,4 | 0,7 | 1,4 | 1,0 |
| 45-49 | 2,3 | 1,6 | 2,1 | 1,5 | 2,2 | 1,3 | 2,0 | 1,6 | 2,3 | 1,3 |
| 50-54 | 3,8 | 2,7 | 3,9 | 2,3 | 3,9 | 2,0 | 3,5 | 2,1 | 3,5 | 1,8 |
| 55-59 | 6,9 | 2,9 | 6,7 | 3,2 | 6,2 | 3,0 | 6,2 | 3,5 | 5,5 | 2,7 |
| 60-64 | 11,4 | 5,1 | 10,6 | 4,6 | 10,3 | 4,2 | 9,1 | 4,6 | 9,6 | 4,1 |
| 65-69 | 19,5 | 8,0 | 17,9 | 7,7 | 16,7 | 8,3 | 17,0 | 7,6 | 14,6 | 7,5 |
| 70-74 | 31,7 | 14,3 | 29,4 | 13,7 | 29,8 | 13,5 | 27,8 | 12,7 | 27,0 | 12,8 |
| 75-79 | 50,7 | 27,3 | 50,3 | 26,8 | 50,2 | 24,3 | 47,6 | 23,1 | 45,9 | 22,3 |
| 80-84 | 95,3 | 61,3 | 85,5 | 55,3 | 85,2 | 52,7 | 81,2 | 49,8 | 73,3 | 44,5 |
| 85 e più | 172,7 | 147,5 | 166,2 | 137,8 | 167,0 | 143,4 | 169,7 | 134,7 | 177,5 | 139,4 |
| Totale | 11,4 | 10,4 | 10,9 | 10,0 | 11,0 | 10,2 | 10,8 | 9,8 | 10,6 | 9,9 |
| LAZIO | | | | | | | | | | |
| 0 | 6,3 | 4,8 | 5,5 | 4,6 | 5,0 | 4,6 | 4,8 | 4,3 | 4,8 | 3,5 |
| 1-4 | 0,3 | 0,1 | 0,2 | 0,1 | 0,2 | 0,1 | 0,2 | 0,2 | 0,2 | 0,1 |
| 5-9 | 0,2 | 0,2 | 0,1 | 0,1 | 0,1 | 0,1 | 0,2 | 0,1 | 0,1 | 0,1 |
| 10-14 | 0,2 | 0,2 | 0,2 | 0,1 | 0,2 | 0,2 | 0,2 | 0,1 | 0,2 | 0,1 |
| 15-19 | 0,6 | 0,2 | 0,5 | 0,2 | 0,7 | 0,2 | 0,5 | 0,2 | 0,6 | 0,1 |
| 20-24 | 0,8 | 0,3 | 0,8 | 0,3 | 0,9 | 0,2 | 0,8 | 0,2 | 0,8 | 0,1 |
| 25-29 | 0,8 | 0,4 | 0,9 | 0,3 | 0,9 | 0,3 | 0,8 | 0,4 | 0,8 | 0,3 |
| 30-34 | 1,0 | 0,5 | 1,0 | 0,4 | 1,0 | 0,4 | 1,0 | 0,4 | 0,9 | 0,4 |
| 35-39 | 1,5 | 0,7 | 1,4 | 0,6 | 1,2 | 0,5 | 1,3 | 0,6 | 1,3 | 0,6 |
| 40-44 | 2,0 | 1,1 | 1,9 | 1,1 | 1,7 | 1,1 | 2,0 | 1,1 | 1,8 | 1,1 |
| 45-49 | 2,9 | 1,7 | 2,9 | 1,8 | 2,8 | 1,3 | 2,8 | 1,6 | 2,7 | 1,5 |
| 50-54 | 4,5 | 2,6 | 4,6 | 2,4 | 4,2 | 2,4 | 4,5 | 2,2 | 4,0 | 2,7 |
| 55-59 | 7,4 | 4,0 | 7,5 | 3,6 | 7,7 | 3,8 | 7,1 | 3,1 | 7,0 | 3,6 |
| 60-64 | 12,3 | 6,2 | 11,7 | 5,5 | 11,8 | 5,6 | 11,7 | 5,3 | 11,6 | 5,4 |
| 65-69 | 21,5 | 9,9 | 20,8 | 9,8 | 19,4 | 9,6 | 19,3 | 9,1 | 18,3 | 9,2 |
| 70-74 | 37,2 | 17,8 | 35,7 | 17,1 | 34,7 | 17,2 | 33,6 | 16,7 | 31,7 | 15,6 |
| 75-79 | 59,6 | 32,9 | 58,6 | 32,2 | 54,0 | 32,7 | 56,2 | 31,3 | 53,9 | 30,2 |
| 80-84 | 97,2 | 64,9 | 96,9 | 64,4 | 91,3 | 61,1 | 90,7 | 60,6 | 85,2 | 56,5 |
| 85 e più | 181,1 | 150,2 | 174,5 | 150,4 | 176,0 | 149,8 | 179,0 | 150,8 | 179,6 | 149,4 |
| Totale | 9,9 | 8,6 | 9,8 | 8,6 | 9,7 | 8,8 | 9,9 | 8,8 | 9,8 | 8,9 |

(a) Cfr. nota a pag 14.

Tavola 1.11 segue - Quozienti specifici di mortalità per sesso, regione di residenza e classe di età - Anni 1998-2002 (a) (per 1.000 abitanti)

| ETÀ | 1998 | | 1999 | | 2000 | | 2001 | | 2002 | |
|---------------|-------------|-------------|-------------|-------------|-------------|-------------|-------------|------------|-------------|-------------|
| | M | F | M | F | M | F | M | F | M | F |
| ABRUZZO | | | | | | | | | | |
| 0 | 6,4 | 6,5 | 6,5 | 3,8 | 3,4 | 4,6 | 5,3 | 4,7 | 5,0 | 3,1 |
| 1-4 | 0,1 | 0,2 | 0,2 | 0,2 | 0,2 | 0,2 | 0,3 | 0,3 | 0,0 | 0,5 |
| 5-9 | 0,1 | 0,1 | 0,1 | 0,1 | 0,1 | 0,1 | - | - | 0,1 | 0,1 |
| 10-14 | 0,2 | 0,1 | 0,2 | 0,1 | 0,2 | 0,2 | 0,2 | 0,1 | 0,2 | 0,1 |
| 15-19 | 0,6 | 0,2 | 0,7 | 0,2 | 0,7 | 0,2 | 0,6 | 0,2 | 0,7 | 0,2 |
| 20-24 | 0,9 | 0,3 | 0,5 | 0,1 | 0,9 | 0,3 | 0,9 | 0,3 | 1,0 | 0,2 |
| 25-29 | 0,8 | 0,2 | 0,9 | 0,2 | 1,1 | 0,3 | 0,8 | 0,4 | 0,7 | 0,2 |
| 30-34 | 1,1 | 0,3 | 1,0 | 0,1 | 0,8 | 0,5 | 0,8 | 0,5 | 1,1 | 0,4 |
| 35-39 | 1,2 | 0,5 | 1,3 | 0,5 | 1,3 | 0,6 | 0,9 | 0,6 | 1,1 | 0,6 |
| 40-44 | 1,6 | 0,6 | 1,7 | 0,6 | 1,7 | 0,7 | 1,3 | 0,5 | 1,7 | 0,6 |
| 45-49 | 2,8 | 1,8 | 2,4 | 1,1 | 2,6 | 1,5 | 2,2 | 1,2 | 2,1 | 1,2 |
| 50-54 | 4,0 | 2,0 | 3,9 | 2,2 | 4,1 | 1,9 | 4,6 | 1,9 | 4,0 | 1,8 |
| 55-59 | 7,3 | 3,7 | 6,8 | 3,4 | 6,5 | 3,8 | 7,1 | 2,6 | 6,7 | 2,9 |
| 60-64 | 12,2 | 6,1 | 11,7 | 5,1 | 10,4 | 5,4 | 10,7 | 4,5 | 11,1 | 5,4 |
| 65-69 | 20,2 | 8,5 | 20,4 | 8,3 | 18,1 | 8,0 | 17,7 | 7,2 | 17,0 | 7,1 |
| 70-74 | 33,0 | 16,1 | 33,6 | 15,4 | 30,5 | 15,2 | 29,4 | 14,4 | 30,3 | 13,5 |
| 75-79 | 52,3 | 28,9 | 49,7 | 29,9 | 49,9 | 27,6 | 51,7 | 26,5 | 52,0 | 27,0 |
| 80-84 | 89,9 | 63,4 | 87,3 | 61,4 | 83,3 | 55,4 | 84,5 | 52,1 | 78,4 | 53,4 |
| 85 e più | 177,3 | 154,3 | 170,8 | 141,3 | 181,5 | 145,3 | 173,3 | 136,1 | 175,1 | 142,4 |
| Totale | 10,8 | 9,7 | 10,7 | 9,3 | 10,7 | 9,5 | 10,7 | 9,0 | 10,9 | 9,6 |
| MOLISE | | | | | | | | | | |
| 0 | 0,7 | 8,1 | 2,7 | 5,3 | 6,4 | 5,4 | 6,7 | 4,6 | 3,9 | 0,8 |
| 1-4 | 0,3 | - | - | 0,5 | 0,2 | 0,4 | - | 0,2 | - | 0,2 |
| 5-9 | 0,2 | 0,4 | 0,1 | - | 0,1 | 0,1 | - | - | 1,4 | 1,2 |
| 10-14 | 0,3 | 0,2 | 0,5 | 0,1 | 0,2 | - | 0,1 | - | 0,5 | 0,4 |
| 15-19 | 0,7 | 0,3 | 0,6 | - | 0,6 | 0,2 | 0,4 | 0,2 | 0,4 | 0,1 |
| 20-24 | 1,1 | 0,4 | 0,8 | 0,3 | 0,8 | 0,4 | 0,9 | - | 0,4 | 0,2 |
| 25-29 | 0,4 | 0,5 | 0,5 | 0,1 | 0,9 | 0,5 | 0,9 | 0,1 | 0,5 | 0,2 |
| 30-34 | 0,8 | 0,3 | 1,2 | 0,5 | 1,0 | 0,2 | 0,8 | 0,5 | 0,7 | 0,3 |
| 35-39 | 1,8 | 0,4 | 1,3 | 0,5 | 1,4 | 0,3 | 0,7 | 0,8 | 0,7 | 0,2 |
| 40-44 | 1,5 | 1,9 | 2,7 | 1,2 | 1,6 | 0,7 | 2,1 | 0,9 | 2,2 | 0,7 |
| 45-49 | 3,2 | 1,7 | 3,2 | 1,4 | 2,2 | 1,5 | 2,7 | 0,4 | 3,3 | 1,4 |
| 50-54 | 5,5 | 2,0 | 4,8 | 2,4 | 4,7 | 3,3 | 4,6 | 2,7 | 4,4 | 2,0 |
| 55-59 | 8,6 | 3,7 | 7,5 | 3,7 | 8,4 | 3,6 | 9,7 | 2,9 | 6,3 | 2,3 |
| 60-64 | 15,8 | 5,7 | 13,7 | 4,7 | 12,2 | 5,0 | 11,6 | 5,1 | 8,5 | 4,3 |
| 65-69 | 19,8 | 9,9 | 18,8 | 9,2 | 19,5 | 8,8 | 17,5 | 8,5 | 15,7 | 9,2 |
| 70-74 | 29,3 | 17,8 | 33,8 | 13,7 | 30,8 | 16,0 | 32,5 | 16,4 | 31,3 | 14,5 |
| 75-79 | 49,8 | 31,1 | 47,0 | 31,5 | 52,9 | 29,4 | 46,9 | 25,8 | 48,8 | 25,0 |
| 80-84 | 92,8 | 62,5 | 93,4 | 61,5 | 80,8 | 55,2 | 82,1 | 60,0 | 81,1 | 54,8 |
| 85 e più | 174,5 | 149,1 | 170,3 | 146,3 | 178,9 | 140,8 | 164,1 | 133,6 | 150,5 | 143,3 |
| Totale | 11,4 | 10,4 | 11,4 | 10,1 | 11,5 | 10,0 | 11,1 | 9,8 | 10,6 | 10,0 |

(a) Cfr. nota a pag 14.

Tavola 1.11 segue - Quozienti specifici di mortalità per sesso, regione di residenza e classe di età - Anni 1998-2002 (a) (per 1.000 abitanti)

| ETÀ | 1998 | | 1999 | | 2000 | | 2001 | | 2002 | |
|---------------|------------|------------|------------|------------|------------|------------|------------|------------|------------|------------|
| | M | F | M | F | M | F | M | F | M | F |
| CAMPANIA | | | | | | | | | | |
| 0 | 6,3 | 5,6 | 6,4 | 5,0 | 5,1 | 4,7 | 5,6 | 5,3 | 5,2 | 4,0 |
| 1-4 | 0,2 | 0,2 | 0,2 | 0,2 | 0,2 | 0,2 | 0,2 | 0,2 | 0,2 | 0,2 |
| 5-9 | 0,2 | 0,1 | 0,1 | 0,1 | 0,1 | 0,1 | 0,1 | 0,1 | 0,2 | 0,1 |
| 10-14 | 0,3 | 0,2 | 0,1 | 0,1 | 0,2 | 0,1 | 0,2 | 0,2 | 0,1 | 0,1 |
| 15-19 | 0,5 | 0,2 | 0,5 | 0,1 | 0,5 | 0,2 | 0,4 | 0,1 | 0,5 | 0,2 |
| 20-24 | 0,8 | 0,2 | 0,9 | 0,1 | 0,8 | 0,2 | 0,6 | 0,2 | 0,7 | 0,2 |
| 25-29 | 0,9 | 0,3 | 0,9 | 0,3 | 0,9 | 0,3 | 0,8 | 0,2 | 0,8 | 0,2 |
| 30-34 | 1,2 | 0,4 | 1,1 | 0,4 | 0,9 | 0,4 | 1,0 | 0,3 | 1,0 | 0,4 |
| 35-39 | 1,3 | 0,7 | 1,3 | 0,5 | 1,6 | 0,7 | 1,2 | 0,6 | 1,2 | 0,6 |
| 40-44 | 2,0 | 1,2 | 1,9 | 1,1 | 1,8 | 1,0 | 1,9 | 1,0 | 2,0 | 1,0 |
| 45-49 | 3,3 | 1,9 | 3,2 | 1,7 | 3,1 | 1,7 | 2,7 | 1,6 | 2,9 | 1,6 |
| 50-54 | 5,7 | 2,8 | 5,5 | 2,7 | 5,4 | 2,8 | 5,2 | 2,7 | 4,8 | 2,7 |
| 55-59 | 9,3 | 4,7 | 9,3 | 4,4 | 8,8 | 4,3 | 9,0 | 4,6 | 8,1 | 4,3 |
| 60-64 | 15,5 | 7,6 | 14,8 | 7,4 | 14,5 | 7,2 | 13,3 | 7,0 | 13,7 | 6,6 |
| 65-69 | 27,0 | 12,8 | 25,0 | 12,2 | 24,4 | 12,2 | 23,2 | 11,7 | 23,2 | 11,4 |
| 70-74 | 43,3 | 22,7 | 41,1 | 21,9 | 39,2 | 22,0 | 38,1 | 20,8 | 36,4 | 19,9 |
| 75-79 | 65,1 | 39,4 | 63,4 | 39,1 | 63,5 | 39,4 | 64,3 | 37,2 | 61,5 | 35,4 |
| 80-84 | 110,0 | 77,5 | 103,6 | 76,2 | 101,2 | 74,1 | 100,6 | 70,1 | 96,7 | 66,7 |
| 85 e più | 188,8 | 165,0 | 181,4 | 160,2 | 187,6 | 162,8 | 181,7 | 154,6 | 182,4 | 155,3 |
| Totale | 8,8 | 7,7 | 8,6 | 7,7 | 8,6 | 8,0 | 8,5 | 7,7 | 8,6 | 7,9 |
| PUGLIA | | | | | | | | | | |
| 0 | 6,9 | 5,7 | 6,8 | 5,9 | 5,6 | 6,1 | 6,3 | 4,8 | 5,8 | 5,6 |
| 1-4 | 0,3 | 0,2 | 0,2 | 0,2 | 0,2 | 0,2 | 0,2 | 0,2 | 0,2 | 0,2 |
| 5-9 | 0,1 | 0,1 | 0,1 | 0,2 | 0,2 | 0,2 | 0,1 | 0,1 | 0,2 | 0,1 |
| 10-14 | 0,2 | 0,1 | 0,2 | 0,2 | 0,1 | 0,1 | 0,2 | 0,1 | 0,2 | 0,1 |
| 15-19 | 0,5 | 0,2 | 0,6 | 0,3 | 0,4 | 0,2 | 0,6 | 0,1 | 0,5 | 0,2 |
| 20-24 | 0,8 | 0,3 | 0,7 | 0,3 | 0,8 | 0,2 | 0,7 | 0,2 | 0,8 | 0,2 |
| 25-29 | 1,0 | 0,3 | 0,9 | 0,3 | 0,8 | 0,3 | 0,6 | 0,3 | 0,7 | 0,3 |
| 30-34 | 1,0 | 0,4 | 1,0 | 0,4 | 0,9 | 0,4 | 0,8 | 0,4 | 0,8 | 0,3 |
| 35-39 | 1,1 | 0,5 | 1,1 | 0,6 | 1,2 | 0,5 | 1,1 | 0,6 | 1,1 | 0,5 |
| 40-44 | 1,7 | 0,8 | 1,8 | 0,9 | 1,6 | 0,9 | 1,5 | 0,9 | 1,4 | 0,9 |
| 45-49 | 2,4 | 1,3 | 2,4 | 1,4 | 2,3 | 1,4 | 2,2 | 1,2 | 2,5 | 1,2 |
| 50-54 | 4,6 | 2,3 | 4,5 | 2,2 | 4,0 | 2,1 | 3,6 | 2,2 | 3,6 | 2,2 |
| 55-59 | 7,0 | 3,8 | 6,6 | 3,4 | 6,3 | 3,7 | 6,7 | 3,7 | 6,4 | 3,4 |
| 60-64 | 12,4 | 6,5 | 10,8 | 5,7 | 10,8 | 5,5 | 10,0 | 5,0 | 10,3 | 5,2 |
| 65-69 | 20,5 | 10,5 | 18,9 | 9,3 | 19,0 | 9,4 | 18,4 | 9,3 | 16,6 | 8,6 |
| 70-74 | 34,6 | 18,4 | 33,8 | 17,1 | 30,6 | 17,4 | 30,0 | 16,2 | 29,1 | 15,5 |
| 75-79 | 57,1 | 34,1 | 52,9 | 32,6 | 52,7 | 30,9 | 51,7 | 31,2 | 50,2 | 29,7 |
| 80-84 | 99,4 | 67,4 | 89,3 | 63,2 | 92,2 | 60,0 | 89,1 | 58,6 | 85,7 | 56,3 |
| 85 e più | 188,4 | 155,7 | 168,9 | 144,1 | 175,2 | 154,3 | 173,9 | 143,9 | 170,1 | 145,2 |
| Totale | 8,8 | 7,7 | 8,3 | 7,4 | 8,4 | 7,7 | 8,4 | 7,5 | 8,4 | 7,6 |

(a) Cfr. nota a pag 14.

Tavola 1.11 segue - Quozienti specifici di mortalità per sesso, regione di residenza e classe di età - Anni 1998-2002 (a) (per 1.000 abitanti)

| ETÀ | 1998 | | 1999 | | 2000 | | 2001 | | 2002 | |
|---------------|-------------|------------|------------|------------|------------|------------|-------------|------------|-------------|------------|
| | M | F | M | F | M | F | M | F | M | F |
| BASILICATA | | | | | | | | | | |
| 0 | 6,2 | 4,7 | 8,5 | 8,2 | 4,1 | 4,1 | 5,4 | 4,1 | 9,3 | 4,6 |
| 1-4 | 0,4 | 0,3 | - | 0,3 | 0,1 | 0,1 | 0,2 | 0,3 | 0,3 | - |
| 5-9 | 0,1 | 0,1 | 0,2 | 0,2 | 0,1 | 0,2 | - | 0,1 | 0,5 | 0,1 |
| 10-14 | 0,2 | 0,2 | 0,1 | 0,3 | 0,2 | 0,1 | 0,2 | 0,1 | 0,1 | 0,1 |
| 15-19 | 0,7 | 0,1 | 0,5 | 0,2 | 0,4 | 0,3 | 0,5 | - | 0,4 | 0,2 |
| 20-24 | 1,2 | 0,1 | 0,7 | 0,2 | 1,4 | 0,4 | 1,2 | 0,1 | 0,6 | 0,3 |
| 25-29 | 0,8 | 0,3 | 0,8 | 0,3 | 0,7 | 0,1 | 0,8 | 0,2 | 1,2 | 0,3 |
| 30-34 | 0,7 | 0,6 | 0,8 | 0,4 | 0,8 | 0,4 | 1,3 | 0,5 | 1,4 | 0,2 |
| 35-39 | 1,0 | 0,4 | 0,9 | 0,4 | 0,7 | 0,5 | 1,3 | 0,4 | 0,8 | 0,5 |
| 40-44 | 1,8 | 1,0 | 1,4 | 0,9 | 1,9 | 1,1 | 1,4 | 0,8 | 1,8 | 0,7 |
| 45-49 | 1,9 | 1,5 | 2,9 | 1,6 | 3,1 | 0,9 | 2,6 | 1,6 | 2,5 | 1,5 |
| 50-54 | 5,2 | 2,5 | 5,0 | 2,2 | 4,3 | 3,0 | 4,1 | 2,1 | 4,1 | 2,3 |
| 55-59 | 6,9 | 4,3 | 7,4 | 3,6 | 7,3 | 3,2 | 7,4 | 3,4 | 6,2 | 3,8 |
| 60-64 | 13,7 | 5,5 | 10,9 | 6,7 | 10,2 | 5,9 | 10,9 | 6,0 | 10,5 | 5,2 |
| 65-69 | 21,4 | 9,1 | 19,4 | 9,2 | 18,4 | 9,3 | 19,2 | 8,6 | 19,3 | 8,8 |
| 70-74 | 33,5 | 17,9 | 30,0 | 17,7 | 30,9 | 15,0 | 34,1 | 15,4 | 28,8 | 15,1 |
| 75-79 | 56,2 | 31,2 | 50,7 | 32,1 | 51,6 | 32,6 | 53,4 | 29,2 | 50,7 | 28,7 |
| 80-84 | 89,9 | 73,4 | 87,5 | 62,1 | 90,5 | 64,3 | 82,2 | 61,7 | 81,3 | 54,3 |
| 85 e più | 185,6 | 163,0 | 176,0 | 160,3 | 172,4 | 151,8 | 172,6 | 139,1 | 170,8 | 140,2 |
| Totale | 10,1 | 8,4 | 9,6 | 8,5 | 9,8 | 8,5 | 10,1 | 8,2 | 10,0 | 8,3 |
| CALABRIA | | | | | | | | | | |
| 0 | 6,5 | 7,9 | 5,7 | 5,1 | 6,3 | 5,6 | 5,9 | 5,5 | 5,2 | 4,7 |
| 1-4 | 0,4 | 0,1 | 0,3 | 0,3 | 0,1 | 0,3 | 0,3 | 0,2 | 0,4 | 0,3 |
| 5-9 | 0,2 | 0,2 | 0,1 | 0,1 | 0,2 | 0,1 | 0,1 | 0,1 | 0,1 | 0,1 |
| 10-14 | 0,2 | 0,2 | 0,3 | 0,1 | 0,2 | 0,1 | 0,1 | 0,1 | 0,1 | 0,0 |
| 15-19 | 0,6 | 0,2 | 0,4 | 0,2 | 0,5 | 0,1 | 0,5 | 0,2 | 0,5 | 0,2 |
| 20-24 | 0,8 | 0,3 | 0,7 | 0,1 | 0,7 | 0,1 | 0,9 | 0,2 | 0,5 | 0,2 |
| 25-29 | 1,0 | 0,3 | 0,8 | 0,3 | 0,8 | 0,3 | 0,8 | 0,2 | 0,6 | 0,3 |
| 30-34 | 0,7 | 0,5 | 0,9 | 0,4 | 0,8 | 0,3 | 0,9 | 0,4 | 0,8 | 0,4 |
| 35-39 | 1,2 | 0,6 | 1,3 | 0,6 | 1,1 | 0,6 | 1,2 | 0,7 | 1,3 | 0,6 |
| 40-44 | 1,6 | 1,0 | 2,1 | 0,8 | 2,0 | 1,0 | 1,5 | 0,6 | 1,6 | 0,7 |
| 45-49 | 2,8 | 1,8 | 2,9 | 1,3 | 2,8 | 1,5 | 2,8 | 1,3 | 2,0 | 1,1 |
| 50-54 | 4,8 | 2,2 | 4,4 | 2,6 | 3,9 | 2,3 | 4,1 | 2,3 | 3,9 | 2,1 |
| 55-59 | 7,0 | 3,9 | 8,1 | 3,6 | 7,0 | 3,7 | 7,1 | 3,2 | 6,3 | 3,4 |
| 60-64 | 12,5 | 5,8 | 10,9 | 6,0 | 11,7 | 5,6 | 10,7 | 5,7 | 11,0 | 5,1 |
| 65-69 | 20,2 | 10,4 | 19,1 | 10,1 | 19,0 | 9,6 | 17,3 | 9,5 | 17,7 | 8,7 |
| 70-74 | 32,8 | 19,1 | 30,7 | 17,6 | 31,9 | 17,3 | 29,4 | 15,7 | 29,0 | 14,8 |
| 75-79 | 57,6 | 34,2 | 55,4 | 33,5 | 52,6 | 32,8 | 50,2 | 33,7 | 50,0 | 29,9 |
| 80-84 | 89,0 | 69,9 | 85,7 | 62,6 | 84,7 | 64,1 | 86,8 | 62,1 | 82,8 | 55,7 |
| 85 e più | 182,6 | 163,0 | 171,1 | 152,2 | 178,8 | 155,2 | 167,9 | 151,3 | 168,5 | 147,4 |
| Totale | 9,1 | 8,4 | 8,9 | 8,1 | 9,1 | 8,4 | 8,9 | 8,4 | 9,0 | 8,1 |

(a) Cfr. nota a pag 14.

Tavola 1.11 segue - Quozienti specifici di mortalità per sesso, regione di residenza e classe di età - Anni 1998-2002 (a) (per 1.000 abitanti)

| ETÀ | 1998 | | 1999 | | 2000 | | 2001 | | 2002 | |
|---------------|------------|------------|------------|------------|------------|------------|------------|------------|------------|------------|
| | M | F | M | F | M | F | M | F | M | F |
| SICILIA | | | | | | | | | | |
| 0 | 7,5 | 7,0 | 8,2 | 6,1 | 6,4 | 5,7 | 6,3 | 6,3 | 7,1 | 6,4 |
| 1-4 | 0,3 | 0,2 | 0,1 | 0,2 | 0,3 | 0,2 | 0,3 | 0,3 | 0,2 | 0,1 |
| 5-9 | 0,2 | 0,1 | 0,1 | 0,1 | 0,2 | 0,1 | 0,2 | 0,1 | 0,1 | 0,1 |
| 10-14 | 0,3 | 0,1 | 0,2 | 0,1 | 0,2 | 0,1 | 0,2 | 0,1 | 0,1 | 0,1 |
| 15-19 | 0,6 | 0,2 | 0,5 | 0,2 | 0,5 | 0,2 | 0,5 | 0,2 | 0,6 | 0,2 |
| 20-24 | 0,8 | 0,3 | 0,7 | 0,3 | 0,7 | 0,2 | 0,8 | 0,2 | 0,6 | 0,2 |
| 25-29 | 0,8 | 0,4 | 0,8 | 0,2 | 0,8 | 0,4 | 0,8 | 0,3 | 0,7 | 0,2 |
| 30-34 | 0,9 | 0,4 | 0,9 | 0,4 | 0,8 | 0,4 | 0,9 | 0,4 | 0,9 | 0,4 |
| 35-39 | 1,3 | 0,7 | 1,2 | 0,5 | 1,0 | 0,7 | 1,2 | 0,6 | 1,1 | 0,6 |
| 40-44 | 1,6 | 1,1 | 1,7 | 0,9 | 1,7 | 1,1 | 1,6 | 0,9 | 1,5 | 0,8 |
| 45-49 | 2,9 | 1,6 | 2,7 | 1,6 | 2,5 | 1,5 | 2,6 | 1,5 | 2,5 | 1,5 |
| 50-54 | 4,6 | 2,4 | 4,5 | 2,4 | 4,6 | 2,4 | 4,2 | 2,5 | 4,2 | 2,3 |
| 55-59 | 8,2 | 4,0 | 7,6 | 3,9 | 7,5 | 3,9 | 7,2 | 3,7 | 7,1 | 3,7 |
| 60-64 | 12,5 | 6,6 | 12,4 | 6,2 | 12,3 | 6,1 | 11,0 | 6,0 | 11,7 | 5,9 |
| 65-69 | 20,9 | 11,4 | 21,1 | 11,2 | 19,8 | 10,2 | 19,2 | 10,2 | 19,7 | 10,0 |
| 70-74 | 36,0 | 20,5 | 34,4 | 19,7 | 33,6 | 18,3 | 31,6 | 18,1 | 31,4 | 17,6 |
| 75-79 | 57,1 | 37,6 | 55,9 | 37,6 | 55,3 | 34,6 | 52,5 | 35,1 | 53,8 | 33,7 |
| 80-84 | 100,2 | 76,1 | 95,4 | 70,8 | 96,1 | 70,9 | 93,1 | 66,8 | 88,3 | 62,1 |
| 85 e più | 192,8 | 174,3 | 185,0 | 164,2 | 186,2 | 164,5 | 179,2 | 162,0 | 183,5 | 157,6 |
| Totale | 9,8 | 8,9 | 9,6 | 8,7 | 9,7 | 8,7 | 9,4 | 8,8 | 9,7 | 8,8 |
| SARDEGNA | | | | | | | | | | |
| 0 | 4,7 | 4,7 | 5,5 | 3,7 | 4,9 | 3,3 | 3,7 | 4,1 | 4,3 | 3,0 |
| 1-4 | 0,2 | 0,3 | 0,2 | 0,1 | 0,1 | 0,2 | 0,2 | 0,2 | 0,2 | 0,2 |
| 5-9 | 0,1 | 0,1 | 0,1 | 0,1 | 0,1 | 0,2 | 0,1 | - | 0,1 | 0,2 |
| 10-14 | 0,2 | 0,1 | 0,2 | 0,2 | 0,3 | 0,1 | 0,1 | 0,1 | 0,2 | 0,1 |
| 15-19 | 0,7 | 0,3 | 0,5 | 0,2 | 0,6 | 0,3 | 0,6 | 0,1 | 0,7 | 0,1 |
| 20-24 | 1,2 | 0,2 | 1,0 | 0,2 | 0,9 | 0,3 | 0,8 | 0,3 | 0,9 | 0,3 |
| 25-29 | 1,1 | 0,4 | 1,0 | 0,4 | 1,2 | 0,2 | 1,0 | 0,3 | 1,3 | 0,4 |
| 30-34 | 1,3 | 0,5 | 1,6 | 0,4 | 1,3 | 0,4 | 1,4 | 0,5 | 1,1 | 0,4 |
| 35-39 | 1,9 | 0,4 | 1,8 | 0,6 | 1,7 | 0,4 | 1,5 | 0,6 | 1,7 | 0,6 |
| 40-44 | 2,3 | 1,0 | 2,3 | 1,0 | 2,3 | 0,8 | 2,5 | 1,0 | 2,2 | 1,0 |
| 45-49 | 3,4 | 1,8 | 3,1 | 1,4 | 3,3 | 1,4 | 2,6 | 1,4 | 2,9 | 1,4 |
| 50-54 | 5,5 | 2,7 | 5,2 | 2,4 | 4,8 | 2,2 | 4,3 | 2,1 | 4,6 | 2,1 |
| 55-59 | 8,5 | 3,2 | 8,0 | 3,5 | 7,4 | 3,2 | 7,7 | 3,6 | 7,0 | 3,3 |
| 60-64 | 14,0 | 5,3 | 13,3 | 4,9 | 12,5 | 5,2 | 12,2 | 5,4 | 10,8 | 4,8 |
| 65-69 | 23,7 | 9,5 | 21,0 | 8,6 | 20,1 | 8,9 | 20,2 | 8,1 | 18,5 | 7,3 |
| 70-74 | 36,0 | 17,1 | 35,9 | 16,0 | 33,5 | 14,9 | 33,3 | 15,3 | 31,3 | 14,7 |
| 75-79 | 55,4 | 31,6 | 54,0 | 32,5 | 54,9 | 29,2 | 55,6 | 29,8 | 52,3 | 28,2 |
| 80-84 | 92,3 | 65,6 | 87,2 | 63,6 | 86,3 | 59,0 | 89,8 | 55,6 | 84,0 | 53,4 |
| 85 e più | 174,0 | 160,3 | 169,9 | 157,8 | 173,3 | 143,8 | 172,3 | 147,8 | 170,5 | 152,7 |
| Totale | 9,6 | 7,8 | 9,4 | 7,8 | 9,4 | 7,5 | 9,4 | 7,7 | 9,2 | 7,8 |

(a) Cfr. nota a pag 14.

Tavola 1.11 segue - **Quozienti specifici di mortalità per sesso, regione di residenza e classe di età - Anni 1998-2002 (a) (per 1.000 abitanti)**

| ETÀ | 1998 | | 1999 | | 2000 | | 2001 | | 2002 | |
|---------------|-------------|------------|-------------|------------|-------------|------------|-------------|------------|-------------|------------|
| | M | F | M | F | M | F | M | F | M | F |
| ITALIA | | | | | | | | | | |
| 0 | 5,5 | 4,8 | 5,4 | 4,5 | 4,6 | 4,1 | 4,7 | 4,1 | 4,9 | 4,0 |
| 1-4 | 0,2 | 0,2 | 0,2 | 0,2 | 0,2 | 0,2 | 0,2 | 0,2 | 0,2 | 0,2 |
| 5-9 | 0,1 | 0,1 | 0,1 | 0,1 | 0,1 | 0,1 | 0,1 | 0,1 | 0,2 | 0,1 |
| 10-14 | 0,2 | 0,1 | 0,2 | 0,1 | 0,2 | 0,1 | 0,2 | 0,1 | 0,2 | 0,1 |
| 15-19 | 0,6 | 0,2 | 0,6 | 0,2 | 0,6 | 0,2 | 0,6 | 0,2 | 0,6 | 0,2 |
| 20-24 | 0,9 | 0,3 | 0,9 | 0,2 | 0,9 | 0,3 | 0,8 | 0,2 | 0,9 | 0,3 |
| 25-29 | 0,9 | 0,3 | 0,9 | 0,3 | 0,9 | 0,3 | 0,8 | 0,3 | 0,9 | 0,3 |
| 30-34 | 1,1 | 0,4 | 1,0 | 0,4 | 0,9 | 0,4 | 0,9 | 0,4 | 1,0 | 0,4 |
| 35-39 | 1,3 | 0,6 | 1,3 | 0,6 | 1,3 | 0,6 | 1,2 | 0,6 | 1,2 | 0,6 |
| 40-44 | 1,8 | 1,0 | 1,8 | 1,0 | 1,7 | 1,0 | 1,7 | 0,9 | 1,7 | 0,9 |
| 45-49 | 2,8 | 1,6 | 2,7 | 1,5 | 2,7 | 1,5 | 2,6 | 1,5 | 2,6 | 1,5 |
| 50-54 | 4,7 | 2,5 | 4,6 | 2,4 | 4,4 | 2,4 | 4,3 | 2,3 | 4,2 | 2,3 |
| 55-59 | 7,8 | 3,8 | 7,8 | 3,6 | 7,5 | 3,6 | 7,4 | 3,6 | 7,1 | 3,6 |
| 60-64 | 13,2 | 6,1 | 12,5 | 5,7 | 11,9 | 5,6 | 11,5 | 5,5 | 11,3 | 5,4 |
| 65-69 | 22,4 | 10,0 | 21,2 | 9,7 | 20,1 | 9,3 | 19,3 | 9,1 | 18,8 | 8,9 |
| 70-74 | 37,0 | 17,8 | 35,2 | 16,9 | 33,6 | 16,4 | 32,5 | 15,8 | 31,7 | 15,3 |
| 75-79 | 57,7 | 32,0 | 56,9 | 31,8 | 55,1 | 30,5 | 54,6 | 29,8 | 53,4 | 29,0 |
| 80-84 | 98,5 | 64,6 | 94,9 | 62,7 | 91,3 | 59,3 | 91,0 | 57,7 | 86,0 | 53,7 |
| 85 e più | 182,7 | 150,5 | 177,4 | 146,5 | 177,9 | 145,3 | 175,3 | 143,4 | 180,6 | 145,8 |
| Totale | 10,4 | 9,5 | 10,2 | 9,4 | 10,1 | 9,5 | 10,0 | 9,4 | 10,1 | 9,5 |

(a) Cfr. nota a pag 14.

Tavola 1.12 - Tavole di mortalità della popolazione italiana (a) - Maschi - Anno 2002

| Età x | l_x | d_x ${}_5d_x$ | q_x ${}_5q_x$ (per 1000) | e_x | L_x $L_{x,x+4}$ | P_x ${}_5P_{x,x+4}$ |
|----------|---------|--------------------|----------------------------------|-------|----------------------|--------------------------|
| 0 | 100.000 | 468 | 4,68 | 77,11 | 99.559 | 0,99957 |
| 1 | 99.532 | 30 | 0,30 | 76,47 | 99.517 | 0,99974 |
| 2 | 99.502 | 22 | 0,22 | 75,49 | 99.491 | 0,99980 |
| 3 | 99.480 | 17 | 0,17 | 74,51 | 99.471 | 0,99984 |
| 4 | 99.463 | 14 | 0,14 | 73,52 | 99.456 | 0,99986 |
| 0-4 | | 551 | 5,51 | | 497.493 | 0,99916 |
| 5 | 99.449 | 13 | 0,13 | 72,53 | 99.442 | 0,99987 |
| 6 | 99.435 | 13 | 0,13 | 71,54 | 99.429 | 0,99986 |
| 7 | 99.422 | 14 | 0,14 | 70,55 | 99.415 | 0,99986 |
| 8 | 99.408 | 13 | 0,14 | 69,56 | 99.402 | 0,99986 |
| 9 | 99.395 | 13 | 0,13 | 68,57 | 99.388 | 0,99987 |
| 5-9 | | 67 | 0,67 | | 497.075 | 0,99929 |
| 10 | 99.382 | 13 | 0,13 | 67,58 | 99.375 | 0,99987 |
| 11 | 99.368 | 13 | 0,13 | 66,59 | 99.362 | 0,99986 |
| 12 | 99.356 | 15 | 0,15 | 65,60 | 99.348 | 0,99983 |
| 13 | 99.341 | 19 | 0,19 | 64,61 | 99.331 | 0,99977 |
| 14 | 99.321 | 27 | 0,27 | 63,62 | 99.308 | 0,99968 |
| 10-14 | | 87 | 0,88 | | 496.724 | 0,99823 |
| 15 | 99.294 | 37 | 0,37 | 62,64 | 99.276 | 0,99957 |
| 16 | 99.258 | 49 | 0,49 | 61,66 | 99.233 | 0,99945 |
| 17 | 99.209 | 60 | 0,61 | 60,69 | 99.179 | 0,99935 |
| 18 | 99.149 | 70 | 0,70 | 59,72 | 99.114 | 0,99926 |
| 19 | 99.079 | 77 | 0,77 | 58,77 | 99.041 | 0,99920 |
| 15-19 | | 292 | 2,94 | | 495.843 | 0,99617 |
| 20 | 99.002 | 82 | 0,82 | 57,81 | 98.962 | 0,99915 |
| 21 | 98.921 | 86 | 0,87 | 56,86 | 98.878 | 0,99912 |
| 22 | 98.835 | 88 | 0,90 | 55,91 | 98.791 | 0,99910 |
| 23 | 98.746 | 90 | 0,91 | 54,96 | 98.702 | 0,99908 |
| 24 | 98.657 | 92 | 0,93 | 54,01 | 98.611 | 0,99908 |
| 20-24 | | 438 | 4,42 | | 493.942 | 0,99547 |
| 25 | 98.565 | 90 | 0,92 | 53,06 | 98.520 | 0,99909 |
| 26 | 98.474 | 90 | 0,91 | 52,11 | 98.430 | 0,99909 |
| 27 | 98.385 | 89 | 0,90 | 51,15 | 98.340 | 0,99910 |
| 28 | 98.296 | 87 | 0,89 | 50,20 | 98.252 | 0,99912 |
| 29 | 98.208 | 85 | 0,87 | 49,24 | 98.166 | 0,99912 |
| 25-29 | | 442 | 4,48 | | 491.707 | 0,99552 |
| 30 | 98.123 | 87 | 0,89 | 48,28 | 98.079 | 0,99912 |
| 31 | 98.036 | 87 | 0,88 | 47,33 | 97.993 | 0,99910 |
| 32 | 97.949 | 90 | 0,92 | 46,37 | 97.904 | 0,99906 |
| 33 | 97.859 | 95 | 0,97 | 45,41 | 97.812 | 0,99900 |
| 34 | 97.765 | 100 | 1,03 | 44,45 | 97.715 | 0,99896 |
| 30-34 | | 459 | 4,67 | | 489.503 | 0,99480 |
| 35 | 97.664 | 104 | 1,06 | 43,50 | 97.613 | 0,99892 |
| 36 | 97.561 | 108 | 1,11 | 42,55 | 97.507 | 0,99887 |
| 37 | 97.453 | 112 | 1,15 | 41,59 | 97.397 | 0,99882 |
| 38 | 97.341 | 119 | 1,22 | 40,64 | 97.282 | 0,99874 |
| 39 | 97.222 | 128 | 1,31 | 39,69 | 97.159 | 0,99864 |
| 35-39 | | 570 | 5,83 | | 486.956 | 0,99313 |
| 40 | 97.095 | 137 | 1,41 | 38,74 | 97.027 | 0,99855 |
| 41 | 96.958 | 145 | 1,50 | 37,79 | 96.886 | 0,99844 |
| 42 | 96.813 | 157 | 1,62 | 36,85 | 96.735 | 0,99831 |
| 43 | 96.656 | 169 | 1,75 | 35,91 | 96.571 | 0,99816 |
| 44 | 96.487 | 187 | 1,93 | 34,97 | 96.394 | 0,99797 |
| 40-44 | | 795 | 8,18 | | 483.612 | 0,98974 |
| 45 | 96.300 | 204 | 2,12 | 34,04 | 96.198 | 0,99779 |
| 46 | 96.096 | 220 | 2,29 | 33,11 | 95.986 | 0,99757 |
| 47 | 95.876 | 247 | 2,58 | 32,18 | 95.752 | 0,99732 |
| 48 | 95.629 | 267 | 2,79 | 31,27 | 95.496 | 0,99708 |
| 49 | 95.362 | 291 | 3,05 | 30,35 | 95.217 | 0,99679 |
| 45-49 | | 1.229 | 12,76 | | 478.649 | 0,98361 |
| 50 | 95.071 | 319 | 3,36 | 29,44 | 94.912 | 0,99646 |
| 51 | 94.752 | 353 | 3,73 | 28,54 | 94.575 | 0,99607 |
| 52 | 94.398 | 390 | 4,13 | 27,65 | 94.204 | 0,99557 |
| 53 | 94.009 | 446 | 4,74 | 26,76 | 93.786 | 0,99511 |
| 54 | 93.563 | 472 | 5,05 | 25,88 | 93.327 | 0,99472 |
| 50,54 | | 1.981 | 20,83 | | 470.803 | 0,97303 |
| 55 | 93.091 | 513 | 5,51 | 25,01 | 92.834 | 0,99419 |
| 56 | 92.578 | 567 | 6,12 | 24,15 | 92.295 | 0,99345 |
| 57 | 92.011 | 642 | 6,98 | 23,29 | 91.690 | 0,99266 |

(a) Il significato delle funzioni biometriche presenti nelle tavole è il seguente: l_x , funzione di sopravvivenza, rappresenta il numero di individui, provenienti da un ipotetico contingente iniziale di 100.000 nati vivi, che sopravvivono all'età x ; d_x , numero di decessi tra le età x e $x+1$; ${}_5d_x$, numero di decessi tra le età precise x e $x+5$; q_x , probabilità che un individuo di età precisa x muoia prima di compiere l'età precisa $x+1$; ${}_5q_x$, probabilità che un individuo di età precisa x muoia prima di compiere l'età precisa $x+5$; e_x , speranza di vita, esprime il numero medio di anni che restano da vivere a quanti sopravvivono all'età precisa x ; L_x , numero di individui di età x espressa in anni compiuti; $L_{x,x+4}$, numero di individui appartenenti alla classe di età $x,x+4$; P_x , probabilità che un individuo di età x (in anni compiuti) sopravviva un anno; ${}_5P_{x,x+4}$, probabilità che un individuo di età x (in anni compiuti) sopravviva 5 anni.

Tavola 1.12 segue - Tavole di mortalità della popolazione italiana (a) - Maschi - Anno 2002

| Età x | l_x | d_x ${}_5d_x$ | q_x ${}_5q_x$ (per 1000) | e_x | L_x $L_{x,x+4}$ | P_x ${}_5P_{x,x+4}$ |
|----------|--------|--------------------|----------------------------------|-------|----------------------|--------------------------|
| 58 | 91.369 | 704 | 7,71 | 22,45 | 91.017 | 0,99176 |
| 59 | 90.665 | 796 | 8,78 | 21,62 | 90.267 | 0,99085 |
| 55-59 | | 3.222 | 34,61 | | 458.104 | 0,95524 |
| 60 | 89.869 | 856 | 9,52 | 20,81 | 89.441 | 0,99005 |
| 61 | 89.013 | 924 | 10,38 | 20,01 | 88.551 | 0,98916 |
| 62 | 88.089 | 996 | 11,31 | 19,21 | 87.591 | 0,98825 |
| 63 | 87.093 | 1.062 | 12,20 | 18,42 | 86.562 | 0,98718 |
| 64 | 86.031 | 1.158 | 13,46 | 17,65 | 85.452 | 0,98578 |
| 60-64 | | 4.996 | 55,59 | | 437.598 | 0,92900 |
| 65 | 84.873 | 1.271 | 14,98 | 16,88 | 84.237 | 0,98415 |
| 66 | 83.602 | 1.399 | 16,73 | 16,13 | 82.902 | 0,98232 |
| 67 | 82.203 | 1.533 | 18,65 | 15,39 | 81.437 | 0,98042 |
| 68 | 80.670 | 1.656 | 20,53 | 14,68 | 79.842 | 0,97829 |
| 69 | 79.014 | 1.810 | 22,90 | 13,97 | 78.109 | 0,97575 |
| 65-69 | | 7.669 | 90,36 | | 406.527 | 0,88284 |
| 70 | 77.204 | 1.979 | 25,63 | 13,29 | 76.215 | 0,97303 |
| 71 | 75.225 | 2.132 | 28,34 | 12,63 | 74.159 | 0,97009 |
| 72 | 73.093 | 2.304 | 31,52 | 11,98 | 71.941 | 0,96693 |
| 73 | 70.789 | 2.454 | 34,67 | 11,35 | 69.562 | 0,96349 |
| 74 | 68.335 | 2.625 | 38,42 | 10,74 | 67.022 | 0,95948 |
| 70-74 | | 11.495 | 148,89 | | 358.899 | 0,81088 |
| 75 | 65.709 | 2.806 | 42,70 | 10,15 | 64.307 | 0,95503 |
| 76 | 62.904 | 2.978 | 47,35 | 9,58 | 61.415 | 0,95028 |
| 77 | 59.925 | 3.128 | 52,20 | 9,04 | 58.361 | 0,94498 |
| 78 | 56.797 | 3.294 | 57,99 | 8,51 | 55.150 | 0,93909 |
| 79 | 53.504 | 3.425 | 64,01 | 8,00 | 51.791 | 0,93323 |
| 75-79 | | 15.631 | 237,88 | | 291.024 | 0,70959 |
| 80 | 50.079 | 3.491 | 69,71 | 7,51 | 48.333 | 0,92816 |
| 81 | 46.588 | 3.454 | 74,13 | 7,04 | 44.861 | 0,92276 |
| 82 | 43.134 | 3.476 | 80,59 | 6,56 | 41.396 | 0,91423 |
| 83 | 39.658 | 3.625 | 91,41 | 6,09 | 37.845 | 0,90029 |
| 84 | 36.033 | 3.922 | 108,84 | 5,65 | 34.072 | 0,88373 |
| 80-84 | | 17.968 | 358,79 | | 206.507 | 0,55065 |
| 85 | 32.111 | 4.001 | 124,61 | 5,28 | 30.110 | 0,86929 |
| 86 | 28.110 | 3.870 | 137,68 | 4,96 | 26.175 | 0,85712 |
| 87 | 24.240 | 3.610 | 148,92 | 4,68 | 22.435 | 0,84809 |
| 88 | 20.630 | 3.206 | 155,42 | 4,41 | 19.027 | 0,83916 |
| 89 | 17.423 | 2.914 | 167,26 | 4,13 | 15.966 | 0,82665 |
| 85-89 | | 17.602 | 548,15 | | 113.712 | 0,38860 |
| 90 | 14.509 | 2.621 | 180,66 | 3,85 | 13.199 | 0,81192 |
| 91 | 11.888 | 2.344 | 197,14 | 3,59 | 10.716 | 0,79612 |
| 92 | 9.544 | 2.026 | 212,28 | 3,35 | 8.531 | 0,78053 |
| 93 | 7.518 | 1.719 | 228,61 | 3,12 | 6.659 | 0,76347 |
| 94 | 5.800 | 1.431 | 246,80 | 2,90 | 5.084 | 0,74405 |
| 90-94 | | 10.141 | 698,93 | | 44.189 | 0,23836 |
| 95 | 4.368 | 1.171 | 268,10 | 2,68 | 3.783 | 0,72156 |
| 96 | 3.197 | 935 | 292,56 | 2,48 | 2.729 | 0,69770 |
| 97 | 2.262 | 715 | 316,06 | 2,30 | 1.904 | 0,67396 |
| 98 | 1.547 | 527 | 340,64 | 2,14 | 1.283 | 0,64919 |
| 99 | 1.020 | 374 | 366,24 | 1,98 | 833 | 0,62346 |
| 95-99 | | 3.722 | 852,02 | | 10.533 | 0,10914 |
| 100 | 646 | 254 | 392,78 | 1,84 | 519 | 0,59687 |
| 101 | 393 | 165 | 420,18 | 1,71 | 310 | 0,56893 |
| 102 | 228 | 102 | 449,85 | 1,59 | 176 | 0,53943 |
| 103 | 125 | 60 | 480,06 | 1,47 | 95 | 0,50962 |
| 104 | 65 | 33 | 510,24 | 1,37 | 48 | 0,47994 |
| 100-104 | | 615 | 950,68 | | 1.150 | 0,03529 |
| 105 | 32 | 17 | 540,12 | 1,28 | 23 | 0,45063 |
| 106 | 15 | 8 | 569,48 | 1,20 | 10 | 0,42191 |
| 107 | 6 | 4 | 598,08 | 1,13 | 4 | 0,39399 |
| 108 | 3 | 2 | 625,72 | 1,06 | 2 | 0,36707 |
| 109 | 1 | 1 | 652,20 | 1,01 | 1 | 0,34130 |
| 105-109 | | 32 | 989,64 | | 41 | 0,00774 |
| 110 | 0 | 0 | 677,39 | 0,95 | 0 | 0,31595 |
| 111 | 0 | 0 | 704,69 | 0,90 | 0 | 0,28937 |
| 112 | 0 | 0 | 730,75 | 0,85 | 0 | 0,26401 |
| 113 | 0 | 0 | 755,49 | 0,81 | 0 | 0,23992 |
| 114 | 0 | 0 | 778,87 | 0,77 | 0 | 0,21714 |
| 110-114 | | 0 | 998,61 | | 0 | 0,00108 |

(a) Cfr. nota a pag. 26.

Tavola 1.12 segue - Tavole di mortalità della popolazione italiana (a) - Femmine - Anno 2002

| Età x | l_x | d_x ${}_5d_x$ | q_x ${}_5q_x$ (per 1000) | e_x | L_x $L_{x,x+4}$ | P_x ${}_5P_{x,x+4}$ |
|----------|---------|--------------------|----------------------------------|-------|----------------------|--------------------------|
| 0 | 100.000 | 397 | 3,97 | 82,96 | 99.626 | 0,99963 |
| 1 | 99.603 | 27 | 0,27 | 82,28 | 99.589 | 0,99977 |
| 2 | 99.576 | 20 | 0,20 | 81,31 | 99.566 | 0,99982 |
| 3 | 99.556 | 15 | 0,15 | 80,32 | 99.548 | 0,99986 |
| 4 | 99.541 | 13 | 0,13 | 79,33 | 99.534 | 0,99988 |
| 0-4 | | 472 | 4,72 | | 497.864 | 0,99929 |
| 5 | 99.528 | 11 | 0,11 | 78,34 | 99.522 | 0,99989 |
| 6 | 99.517 | 11 | 0,11 | 77,35 | 99.511 | 0,99990 |
| 7 | 99.506 | 10 | 0,10 | 76,36 | 99.501 | 0,99991 |
| 8 | 99.496 | 9 | 0,09 | 75,37 | 99.492 | 0,99991 |
| 9 | 99.488 | 8 | 0,08 | 74,38 | 99.483 | 0,99991 |
| 5-9 | | 49 | 0,49 | | 497.511 | 0,99950 |
| 10 | 99.479 | 10 | 0,10 | 73,38 | 99.474 | 0,99990 |
| 11 | 99.470 | 10 | 0,10 | 72,39 | 99.465 | 0,99989 |
| 12 | 99.459 | 11 | 0,11 | 71,40 | 99.454 | 0,99988 |
| 13 | 99.448 | 13 | 0,13 | 70,40 | 99.442 | 0,99987 |
| 14 | 99.436 | 14 | 0,14 | 69,41 | 99.429 | 0,99985 |
| 10-14 | | 58 | 0,58 | | 497.263 | 0,99919 |
| 15 | 99.422 | 16 | 0,16 | 68,42 | 99.414 | 0,99982 |
| 16 | 99.406 | 20 | 0,20 | 67,43 | 99.396 | 0,99978 |
| 17 | 99.385 | 23 | 0,23 | 66,45 | 99.374 | 0,99976 |
| 18 | 99.363 | 24 | 0,25 | 65,46 | 99.351 | 0,99975 |
| 19 | 99.338 | 25 | 0,26 | 64,48 | 99.326 | 0,99974 |
| 15-19 | | 109 | 1,09 | | 496.860 | 0,99875 |
| 20 | 99.313 | 26 | 0,26 | 63,49 | 99.300 | 0,99974 |
| 21 | 99.287 | 25 | 0,25 | 62,51 | 99.275 | 0,99974 |
| 22 | 99.262 | 27 | 0,27 | 61,53 | 99.249 | 0,99973 |
| 23 | 99.235 | 26 | 0,27 | 60,54 | 99.222 | 0,99973 |
| 24 | 99.209 | 27 | 0,27 | 59,56 | 99.195 | 0,99973 |
| 20-24 | | 131 | 1,32 | | 496.241 | 0,99863 |
| 25 | 99.182 | 27 | 0,27 | 58,58 | 99.169 | 0,99973 |
| 26 | 99.155 | 27 | 0,28 | 57,59 | 99.141 | 0,99972 |
| 27 | 99.128 | 29 | 0,29 | 56,61 | 99.113 | 0,99970 |
| 28 | 99.099 | 30 | 0,31 | 55,62 | 99.084 | 0,99969 |
| 29 | 99.068 | 31 | 0,32 | 54,64 | 99.053 | 0,99967 |
| 25-29 | | 145 | 1,46 | | 495.560 | 0,99835 |
| 30 | 99.037 | 33 | 0,34 | 53,66 | 99.020 | 0,99966 |
| 31 | 99.004 | 35 | 0,35 | 52,68 | 98.987 | 0,99964 |
| 32 | 98.969 | 37 | 0,37 | 51,69 | 98.951 | 0,99961 |
| 33 | 98.932 | 41 | 0,41 | 50,71 | 98.912 | 0,99957 |
| 34 | 98.892 | 44 | 0,44 | 49,73 | 98.870 | 0,99953 |
| 30-34 | | 189 | 1,91 | | 494.740 | 0,99764 |
| 35 | 98.848 | 48 | 0,49 | 48,75 | 98.824 | 0,99949 |
| 36 | 98.800 | 53 | 0,53 | 47,78 | 98.773 | 0,99945 |
| 37 | 98.747 | 57 | 0,57 | 46,80 | 98.719 | 0,99940 |
| 38 | 98.691 | 62 | 0,62 | 45,83 | 98.660 | 0,99935 |
| 39 | 98.629 | 68 | 0,69 | 44,86 | 98.595 | 0,99928 |
| 35-39 | | 287 | 2,90 | | 493.571 | 0,99637 |
| 40 | 98.561 | 74 | 0,75 | 43,89 | 98.524 | 0,99922 |
| 41 | 98.487 | 80 | 0,82 | 42,92 | 98.447 | 0,99915 |
| 42 | 98.407 | 87 | 0,89 | 41,96 | 98.363 | 0,99907 |
| 43 | 98.319 | 95 | 0,97 | 40,99 | 98.272 | 0,99898 |
| 44 | 98.224 | 105 | 1,07 | 40,03 | 98.171 | 0,99887 |
| 40-44 | | 443 | 4,49 | | 491.777 | 0,99424 |
| 45 | 98.119 | 117 | 1,19 | 39,07 | 98.060 | 0,99874 |
| 46 | 98.002 | 130 | 1,33 | 38,12 | 97.937 | 0,99862 |
| 47 | 97.871 | 141 | 1,44 | 37,17 | 97.801 | 0,99849 |
| 48 | 97.730 | 154 | 1,57 | 36,22 | 97.654 | 0,99834 |
| 49 | 97.577 | 170 | 1,74 | 35,28 | 97.492 | 0,99819 |
| 45-49 | | 711 | 7,25 | | 488.943 | 0,99079 |
| 50 | 97.407 | 183 | 1,87 | 34,34 | 97.316 | 0,99803 |
| 51 | 97.225 | 201 | 2,07 | 33,40 | 97.124 | 0,99782 |
| 52 | 97.024 | 223 | 2,30 | 32,47 | 96.912 | 0,99756 |
| 53 | 96.800 | 250 | 2,58 | 31,55 | 96.676 | 0,99730 |
| 54 | 96.551 | 272 | 2,82 | 30,63 | 96.415 | 0,99704 |
| 50,54 | | 1.128 | 11,58 | | 484.442 | 0,98521 |
| 55 | 96.279 | 298 | 3,09 | 29,71 | 96.130 | 0,99677 |
| 56 | 95.981 | 324 | 3,38 | 28,80 | 95.819 | 0,99648 |
| 57 | 95.657 | 350 | 3,66 | 27,90 | 95.482 | 0,99621 |

(a) Cfr. nota a pag. 26.

Tavola 1.12 segue - Tavole di mortalità della popolazione italiana (a) - Femmine - Anno 2002

| Età x | l_x | d_x ${}_5d_x$ | q_x ${}_5q_x$ (per 1000) | e_x | L_x $L_{x,x+4}$ | P_x ${}_5P_{x,x+4}$ |
|----------|--------|--------------------|----------------------------------|-------|----------------------|--------------------------|
| 58 | 95.307 | 374 | 3,92 | 27,00 | 95.120 | 0,99588 |
| 59 | 94.933 | 410 | 4,32 | 26,10 | 94.728 | 0,99553 |
| 55-59 | | 1.756 | 18,24 | | 477.278 | 0,97788 |
| 60 | 94.523 | 437 | 4,62 | 25,21 | 94.305 | 0,99526 |
| 61 | 94.086 | 458 | 4,87 | 24,33 | 93.857 | 0,99491 |
| 62 | 93.629 | 497 | 5,31 | 23,45 | 93.380 | 0,99450 |
| 63 | 93.131 | 529 | 5,68 | 22,57 | 92.867 | 0,99402 |
| 64 | 92.602 | 583 | 6,29 | 21,69 | 92.311 | 0,99329 |
| 60-64 | | 2.503 | 26,48 | | 466.720 | 0,96588 |
| 65 | 92.020 | 656 | 7,13 | 20,83 | 91.692 | 0,99243 |
| 66 | 91.364 | 733 | 8,02 | 19,97 | 90.997 | 0,99158 |
| 67 | 90.631 | 799 | 8,82 | 19,13 | 90.231 | 0,99074 |
| 68 | 89.832 | 872 | 9,71 | 18,30 | 89.396 | 0,98976 |
| 69 | 88.960 | 959 | 10,78 | 17,47 | 88.480 | 0,98864 |
| 65-69 | | 4.019 | 43,67 | | 450.796 | 0,94290 |
| 70 | 88.001 | 1.051 | 11,94 | 16,66 | 87.475 | 0,98736 |
| 71 | 86.950 | 1.160 | 13,34 | 15,85 | 86.370 | 0,98584 |
| 72 | 85.790 | 1.286 | 14,99 | 15,06 | 85.146 | 0,98404 |
| 73 | 84.503 | 1.432 | 16,94 | 14,28 | 83.788 | 0,98195 |
| 74 | 83.072 | 1.593 | 19,17 | 13,52 | 82.275 | 0,97944 |
| 70-74 | | 6.522 | 74,11 | | 425.054 | 0,89828 |
| 75 | 81.479 | 1.791 | 21,98 | 12,77 | 80.584 | 0,97645 |
| 76 | 79.688 | 2.005 | 25,16 | 12,05 | 78.686 | 0,97329 |
| 77 | 77.683 | 2.198 | 28,29 | 11,35 | 76.584 | 0,96972 |
| 78 | 75.485 | 2.441 | 32,33 | 10,66 | 74.265 | 0,96547 |
| 79 | 73.045 | 2.688 | 36,80 | 10,00 | 71.701 | 0,96115 |
| 75-79 | | 11.122 | 136,51 | | 381.820 | 0,81845 |
| 80 | 70.357 | 2.883 | 40,97 | 9,37 | 68.915 | 0,95699 |
| 81 | 67.474 | 3.046 | 45,14 | 8,74 | 65.951 | 0,95223 |
| 82 | 64.428 | 3.255 | 50,52 | 8,13 | 62.800 | 0,94528 |
| 83 | 61.173 | 3.618 | 59,14 | 7,54 | 59.364 | 0,93442 |
| 84 | 57.555 | 4.169 | 72,43 | 6,98 | 55.471 | 0,92099 |
| 80-84 | | 16.970 | 241,20 | | 312.502 | 0,66846 |
| 85 | 53.387 | 4.597 | 86,11 | 6,49 | 51.088 | 0,90858 |
| 86 | 48.790 | 4.745 | 97,24 | 6,05 | 46.418 | 0,89810 |
| 87 | 44.045 | 4.715 | 107,05 | 5,65 | 41.688 | 0,88947 |
| 88 | 39.330 | 4.501 | 114,44 | 5,27 | 37.080 | 0,87978 |
| 89 | 34.829 | 4.414 | 126,75 | 4,88 | 32.622 | 0,86669 |
| 85-89 | | 22.972 | 430,29 | | 208.896 | 0,48912 |
| 90 | 30.415 | 4.283 | 140,82 | 4,52 | 28.273 | 0,85178 |
| 91 | 26.132 | 4.099 | 156,84 | 4,18 | 24.083 | 0,83579 |
| 92 | 22.033 | 3.811 | 172,96 | 3,86 | 20.128 | 0,81915 |
| 93 | 18.223 | 3.469 | 190,39 | 3,57 | 16.488 | 0,80080 |
| 94 | 14.753 | 3.099 | 210,08 | 3,29 | 13.204 | 0,78037 |
| 90-94 | | 18.761 | 616,84 | | 102.175 | 0,30050 |
| 95 | 11.654 | 2.701 | 231,73 | 3,03 | 10.304 | 0,75775 |
| 96 | 8.953 | 2.292 | 255,95 | 2,79 | 7.808 | 0,73403 |
| 97 | 6.662 | 1.861 | 279,42 | 2,58 | 5.731 | 0,71029 |
| 98 | 4.800 | 1.459 | 303,99 | 2,39 | 4.071 | 0,68553 |
| 99 | 3.341 | 1.101 | 329,52 | 2,21 | 2.791 | 0,65991 |
| 95-99 | | 9.414 | 807,78 | | 30.703 | 0,14191 |
| 100 | 2.240 | 797 | 355,86 | 2,05 | 1.841 | 0,63358 |
| 101 | 1.443 | 552 | 382,81 | 1,90 | 1.167 | 0,60728 |
| 102 | 891 | 364 | 408,78 | 1,77 | 709 | 0,58134 |
| 103 | 527 | 229 | 435,38 | 1,66 | 412 | 0,55484 |
| 104 | 297 | 137 | 462,48 | 1,55 | 229 | 0,52791 |
| 100-104 | | 2.080 | 928,67 | | 4.357 | 0,05226 |
| 105 | 160 | 78 | 489,98 | 1,45 | 121 | 0,50065 |
| 106 | 81 | 42 | 517,74 | 1,35 | 60 | 0,47318 |
| 107 | 39 | 21 | 545,65 | 1,27 | 29 | 0,44562 |
| 108 | 18 | 10 | 573,60 | 1,19 | 13 | 0,41807 |
| 109 | 8 | 5 | 601,46 | 1,12 | 5 | 0,39066 |
| 105-109 | | 157 | 981,01 | | 228 | 0,01407 |
| 110 | 3 | 2 | 629,12 | 1,06 | 2 | 0,36436 |
| 111 | 1 | 1 | 653,22 | 1,01 | 1 | 0,34073 |
| 112 | 0 | 0 | 676,70 | 0,96 | 0 | 0,31773 |
| 113 | 0 | 0 | 699,48 | 0,91 | 0 | 0,29542 |
| 114 | 0 | 0 | 721,52 | 0,87 | 0 | 0,27386 |
| 110-114 | | 3 | 996,52 | | 3 | 0,00275 |

(a) Cfr. nota a pag. 26.

Capitolo 2 - Dati nazionali

Tavola 2.1 - Morti per sesso, mese di decesso ed età - Anno 2002

| ETÀ | Italia | | | | | |
|---------------------|------------|------------|------------|------------|------------|------------|
| | Maschi | | | | | |
| | Gen. | Feb. | Mar. | Apr. | Mag. | Giù. |
| 0 giorni | 27 | 22 | 33 | 18 | 35 | 29 |
| 1 | 9 | 4 | 18 | 10 | 10 | 9 |
| 2 | 7 | 5 | 8 | 5 | 6 | 9 |
| 3 | 3 | 4 | 7 | 4 | 2 | 9 |
| 4 | 3 | 4 | 3 | 2 | 4 | 4 |
| 5 | 2 | 1 | 2 | 2 | 2 | 4 |
| 6 | 1 | - | - | - | 1 | 3 |
| 0 - 6 giorni | 52 | 40 | 71 | 41 | 60 | 67 |
| 7 - 13 | 9 | 11 | 13 | 8 | 13 | 14 |
| 14 - 20 | 8 | 4 | 11 | 8 | 7 | 4 |
| 21 - 27 | 2 | 1 | 3 | 2 | 4 | 7 |
| 28 - 29 | 2 | 1 | 1 | 1 | - | 1 |
| 0 mesi | 73 | 57 | 99 | 60 | 84 | 93 |
| 1 | 12 | 4 | 11 | 7 | 7 | 11 |
| 2 | 1 | 7 | 6 | 8 | 2 | 5 |
| 3 | 6 | 4 | 4 | 2 | 2 | 2 |
| 4 | 2 | 1 | 5 | 3 | 4 | 3 |
| 5 | 4 | 1 | 3 | 2 | 2 | 1 |
| 6 | 3 | 1 | 1 | 4 | - | 2 |
| 7 | 3 | - | 3 | 1 | 1 | 2 |
| 8 | 2 | 2 | 3 | 1 | 2 | 2 |
| 9 | 4 | 1 | - | 2 | - | - |
| 10 | - | 2 | 2 | - | 2 | 1 |
| 11 | - | - | 3 | - | 2 | 2 |
| 0 anni | 110 | 80 | 140 | 90 | 108 | 124 |
| 1 | 7 | 8 | 9 | 4 | 8 | 10 |
| 2 | 4 | 6 | 6 | 8 | 8 | 9 |
| 3 | 6 | 5 | 5 | 4 | - | 5 |
| 4 | 2 | 4 | 7 | 4 | 2 | 4 |
| 0 - 4 | 129 | 103 | 167 | 110 | 126 | 152 |
| 5 | 4 | 6 | 4 | 3 | 5 | 6 |
| 6 | 3 | 4 | 3 | 3 | 4 | 2 |
| 7 | 5 | 5 | 7 | 3 | 2 | 2 |
| 8 | - | 7 | 2 | 3 | 4 | 10 |
| 9 | 5 | 1 | 3 | 2 | 3 | 4 |
| 5 - 9 | 17 | 23 | 19 | 14 | 18 | 24 |
| 10 | 2 | 3 | 4 | 3 | 3 | 7 |
| 11 | 1 | 5 | 2 | 5 | 1 | 3 |
| 12 | 7 | 3 | 3 | 4 | 6 | 1 |
| 13 | 5 | - | 4 | 1 | 4 | 5 |
| 14 | 7 | 2 | 10 | 3 | 8 | 11 |
| 10-14 | 22 | 13 | 23 | 16 | 22 | 27 |
| 15 | 14 | 4 | 10 | 13 | 5 | 5 |
| 16 | 11 | 15 | 7 | 21 | 6 | 15 |
| 17 | 9 | 13 | 16 | 7 | 10 | 18 |
| 18 | 16 | 14 | 20 | 17 | 14 | 15 |
| 19 | 18 | 14 | 19 | 11 | 20 | 21 |
| 15 - 19 | 68 | 60 | 72 | 69 | 55 | 74 |
| 20 | 19 | 18 | 31 | 20 | 25 | 16 |
| 21 | 18 | 24 | 29 | 22 | 22 | 27 |
| 22 | 30 | 23 | 27 | 15 | 30 | 32 |
| 23 | 25 | 21 | 31 | 17 | 32 | 29 |
| 24 | 21 | 29 | 28 | 29 | 32 | 35 |
| 20 - 24 | 113 | 115 | 146 | 103 | 141 | 139 |
| 25 | 24 | 29 | 28 | 26 | 28 | 31 |
| 26 | 44 | 29 | 37 | 32 | 35 | 41 |
| 27 | 32 | 23 | 29 | 31 | 26 | 45 |
| 28 | 47 | 26 | 50 | 42 | 31 | 46 |
| 29 | 28 | 25 | 32 | 22 | 29 | 47 |
| 25 - 29 | 175 | 132 | 176 | 153 | 149 | 210 |
| 30 | 50 | 31 | 34 | 36 | 38 | 43 |
| 31 | 40 | 36 | 38 | 32 | 41 | 37 |
| 32 | 34 | 27 | 46 | 42 | 43 | 41 |
| 33 | 37 | 29 | 37 | 36 | 48 | 32 |
| 34 | 62 | 40 | 41 | 37 | 47 | 42 |
| 30 - 34 | 223 | 163 | 196 | 183 | 217 | 195 |
| 35 | 46 | 36 | 44 | 42 | 56 | 44 |
| 36 | 41 | 40 | 43 | 39 | 49 | 39 |
| 37 | 53 | 52 | 58 | 52 | 43 | 40 |
| 38 | 48 | 51 | 49 | 44 | 50 | 45 |
| 39 | 41 | 49 | 44 | 66 | 45 | 58 |
| 35 - 39 | 229 | 228 | 238 | 243 | 243 | 226 |
| 40 | 82 | 54 | 59 | 59 | 45 | 55 |
| 41 | 58 | 63 | 68 | 57 | 48 | 54 |
| 42 | 59 | 57 | 68 | 79 | 70 | 64 |
| 43 | 71 | 53 | 56 | 82 | 60 | 73 |
| 44 | 64 | 63 | 70 | 55 | 67 | 83 |
| 40 - 44 | 334 | 290 | 321 | 332 | 290 | 329 |

Tavola 2.1 segue - Morti per sesso, mese di decesso ed età - Anno 2002

| ETÀ | Italia | | | | | | Anno |
|---------------------|------------|------------|------------|------------|------------|------------|--------------|
| | Maschi | | | | | | |
| | Lug. | Ago. | Set. | Ott. | Nov. | Dic. | |
| 0 giorni | 25 | 24 | 29 | 39 | 34 | 30 | 345 |
| 1 | 8 | 9 | 10 | 5 | 12 | 14 | 118 |
| 2 | 4 | 10 | 9 | 12 | 8 | 8 | 91 |
| 3 | 4 | 5 | 6 | 1 | 1 | 1 | 47 |
| 4 | 1 | 4 | 4 | 4 | 8 | 6 | 47 |
| 5 | 3 | 2 | 5 | - | 4 | 4 | 31 |
| 6 | - | 2 | 3 | 3 | 2 | 3 | 18 |
| 0 - 6 giorni | 45 | 56 | 66 | 64 | 69 | 66 | 697 |
| 7 - 13 | 12 | 11 | 9 | 19 | 18 | 7 | 144 |
| 14 - 20 | 1 | 9 | 9 | 5 | 3 | 7 | 76 |
| 21 - 27 | 5 | 4 | 1 | 4 | 4 | 3 | 40 |
| 28 - 29 | - | 2 | 1 | 1 | - | - | 10 |
| 0 mesi | 63 | 82 | 86 | 93 | 94 | 83 | 967 |
| 1 | 6 | 14 | 10 | 14 | 10 | 7 | 113 |
| 2 | 6 | 3 | 7 | 3 | 5 | 3 | 56 |
| 3 | 3 | 2 | 2 | 3 | 3 | 1 | 34 |
| 4 | 3 | 3 | 2 | 2 | 2 | 5 | 35 |
| 5 | 4 | - | 2 | 3 | 2 | 3 | 27 |
| 6 | 2 | 3 | - | 1 | 1 | 1 | 19 |
| 7 | 4 | 2 | 1 | 1 | 3 | 2 | 23 |
| 8 | - | 1 | - | 2 | - | 1 | 16 |
| 9 | - | 1 | 1 | - | 1 | 1 | 11 |
| 10 | - | - | 2 | - | - | 1 | 10 |
| 11 | 1 | - | - | - | 1 | - | 9 |
| 0 anni | 92 | 111 | 113 | 122 | 122 | 108 | 1.320 |
| 1 | 7 | 6 | 8 | 6 | 4 | 7 | 84 |
| 2 | 8 | 3 | 1 | 3 | 3 | 3 | 62 |
| 3 | 4 | 3 | 7 | 5 | 6 | 3 | 53 |
| 4 | 4 | 6 | 2 | 7 | 2 | - | 44 |
| 0 - 4 | 115 | 129 | 131 | 143 | 137 | 121 | 1.563 |
| 5 | 5 | 2 | 4 | 4 | 1 | 2 | 46 |
| 6 | 7 | 5 | 3 | 2 | 2 | 6 | 44 |
| 7 | 3 | 1 | 3 | 5 | 2 | 5 | 43 |
| 8 | 2 | 5 | 4 | 3 | 5 | 2 | 47 |
| 9 | 6 | 5 | 8 | 3 | 4 | 5 | 49 |
| 5 - 9 | 23 | 18 | 22 | 17 | 14 | 20 | 229 |
| 10 | 3 | 3 | 2 | 2 | 6 | 1 | 39 |
| 11 | 5 | 1 | 1 | 3 | 2 | 2 | 31 |
| 12 | 6 | 5 | 2 | 3 | 1 | 2 | 43 |
| 13 | 3 | 4 | 5 | 6 | 7 | 5 | 49 |
| 14 | 12 | 7 | 4 | 8 | 6 | 8 | 86 |
| 10-14 | 29 | 20 | 14 | 22 | 22 | 18 | 248 |
| 15 | 13 | 14 | 12 | 9 | 7 | 9 | 115 |
| 16 | 15 | 11 | 9 | 11 | 17 | 11 | 149 |
| 17 | 15 | 11 | 13 | 11 | 9 | 20 | 152 |
| 18 | 29 | 18 | 24 | 20 | 14 | 21 | 222 |
| 19 | 33 | 19 | 11 | 21 | 19 | 22 | 228 |
| 15 - 19 | 105 | 73 | 69 | 72 | 66 | 83 | 866 |
| 20 | 19 | 22 | 11 | 18 | 21 | 30 | 250 |
| 21 | 16 | 26 | 19 | 15 | 20 | 29 | 267 |
| 22 | 26 | 27 | 33 | 26 | 23 | 25 | 317 |
| 23 | 34 | 32 | 21 | 27 | 26 | 34 | 329 |
| 24 | 30 | 24 | 29 | 21 | 20 | 21 | 319 |
| 20 - 24 | 125 | 131 | 113 | 107 | 110 | 139 | 1.482 |
| 25 | 38 | 35 | 28 | 22 | 31 | 21 | 341 |
| 26 | 40 | 29 | 35 | 25 | 25 | 23 | 395 |
| 27 | 38 | 37 | 23 | 28 | 29 | 24 | 365 |
| 28 | 40 | 29 | 26 | 27 | 29 | 30 | 423 |
| 29 | 34 | 31 | 40 | 34 | 34 | 29 | 385 |
| 25 - 29 | 190 | 161 | 152 | 136 | 148 | 127 | 1.909 |
| 30 | 42 | 39 | 24 | 37 | 19 | 24 | 417 |
| 31 | 19 | 36 | 33 | 27 | 38 | 25 | 402 |
| 32 | 36 | 36 | 43 | 39 | 29 | 30 | 446 |
| 33 | 31 | 40 | 31 | 40 | 33 | 46 | 440 |
| 34 | 45 | 39 | 34 | 47 | 34 | 38 | 506 |
| 30 - 34 | 173 | 190 | 165 | 190 | 153 | 163 | 2.211 |
| 35 | 44 | 49 | 28 | 46 | 28 | 35 | 498 |
| 36 | 45 | 36 | 40 | 35 | 46 | 45 | 498 |
| 37 | 48 | 40 | 39 | 46 | 39 | 45 | 555 |
| 38 | 64 | 43 | 56 | 65 | 42 | 50 | 607 |
| 39 | 54 | 63 | 37 | 46 | 52 | 64 | 619 |
| 35 - 39 | 255 | 231 | 200 | 238 | 207 | 239 | 2.777 |
| 40 | 45 | 49 | 59 | 53 | 39 | 59 | 658 |
| 41 | 48 | 74 | 59 | 68 | 50 | 58 | 705 |
| 42 | 63 | 50 | 47 | 59 | 50 | 55 | 721 |
| 43 | 61 | 51 | 58 | 78 | 59 | 64 | 766 |
| 44 | 52 | 57 | 55 | 50 | 67 | 58 | 741 |
| 40 - 44 | 269 | 281 | 278 | 308 | 265 | 294 | 3.591 |

Tavola 2.1 segue - Morti per sesso, mese di decesso ed età - Anno 2002

| ETÀ | Italia | | | | | |
|------------------|---------------|---------------|---------------|---------------|---------------|---------------|
| | Maschi | | | | | |
| | Gen. | Feb. | Mar. | Apr. | Mag. | Giù. |
| 45 | 69 | 58 | 78 | 80 | 84 | 72 |
| 46 | 91 | 66 | 68 | 86 | 81 | 68 |
| 47 | 85 | 77 | 78 | 71 | 70 | 79 |
| 48 | 85 | 83 | 82 | 79 | 107 | 92 |
| 49 | 104 | 89 | 89 | 102 | 92 | 99 |
| 45 - 49 | 434 | 373 | 395 | 418 | 434 | 410 |
| 50 | 120 | 73 | 93 | 92 | 92 | 92 |
| 51 | 143 | 103 | 121 | 94 | 105 | 128 |
| 52 | 150 | 133 | 125 | 119 | 151 | 118 |
| 53 | 180 | 127 | 137 | 137 | 176 | 150 |
| 54 | 208 | 156 | 211 | 168 | 165 | 158 |
| 50 - 54 | 801 | 592 | 687 | 610 | 689 | 646 |
| 55 | 195 | 175 | 191 | 189 | 197 | 199 |
| 56 | 182 | 168 | 159 | 150 | 180 | 207 |
| 57 | 191 | 168 | 203 | 199 | 184 | 199 |
| 58 | 208 | 219 | 226 | 214 | 187 | 218 |
| 59 | 251 | 212 | 228 | 245 | 230 | 237 |
| 55 - 59 | 1.027 | 942 | 1.007 | 997 | 978 | 1.060 |
| 60 | 252 | 258 | 249 | 214 | 247 | 231 |
| 61 | 331 | 325 | 301 | 281 | 302 | 310 |
| 62 | 361 | 337 | 327 | 322 | 324 | 334 |
| 63 | 397 | 351 | 353 | 338 | 347 | 331 |
| 64 | 406 | 354 | 363 | 363 | 360 | 360 |
| 60 - 64 | 1.747 | 1.625 | 1.593 | 1.518 | 1.580 | 1.566 |
| 65 | 413 | 382 | 389 | 377 | 383 | 366 |
| 66 | 493 | 467 | 456 | 398 | 390 | 430 |
| 67 | 498 | 446 | 467 | 455 | 426 | 423 |
| 68 | 566 | 485 | 499 | 477 | 479 | 544 |
| 69 | 603 | 511 | 533 | 482 | 527 | 553 |
| 65 - 69 | 2.573 | 2.291 | 2.344 | 2.189 | 2.205 | 2.316 |
| 70 | 660 | 515 | 613 | 566 | 525 | 551 |
| 71 | 747 | 644 | 650 | 684 | 616 | 649 |
| 72 | 803 | 689 | 718 | 633 | 662 | 687 |
| 73 | 834 | 672 | 723 | 710 | 645 | 685 |
| 74 | 867 | 701 | 759 | 782 | 702 | 751 |
| 70 - 74 | 3.911 | 3.221 | 3.463 | 3.375 | 3.150 | 3.323 |
| 75 | 875 | 770 | 819 | 817 | 723 | 815 |
| 76 | 925 | 813 | 904 | 865 | 753 | 748 |
| 77 | 970 | 822 | 865 | 849 | 778 | 802 |
| 78 | 1.004 | 881 | 894 | 851 | 837 | 909 |
| 79 | 1.051 | 879 | 908 | 876 | 828 | 903 |
| 75 - 79 | 4.825 | 4.165 | 4.390 | 4.258 | 3.919 | 4.177 |
| 80 | 1.033 | 915 | 904 | 967 | 852 | 901 |
| 81 | 1.106 | 898 | 892 | 887 | 838 | 798 |
| 82 | 801 | 764 | 775 | 746 | 788 | 808 |
| 83 | 537 | 471 | 519 | 488 | 413 | 456 |
| 84 | 564 | 468 | 489 | 486 | 422 | 476 |
| 80 - 84 | 4.041 | 3.516 | 3.579 | 3.574 | 3.313 | 3.439 |
| 85 | 733 | 557 | 621 | 529 | 505 | 489 |
| 86 | 874 | 738 | 735 | 676 | 611 | 660 |
| 87 | 854 | 733 | 756 | 675 | 654 | 739 |
| 88 | 881 | 740 | 739 | 720 | 641 | 655 |
| 89 | 808 | 659 | 692 | 655 | 602 | 624 |
| 85 - 89 | 4.150 | 3.427 | 3.543 | 3.255 | 3.013 | 3.167 |
| 90 | 667 | 506 | 543 | 526 | 482 | 531 |
| 91 | 556 | 494 | 491 | 492 | 418 | 433 |
| 92 | 415 | 370 | 383 | 365 | 335 | 364 |
| 93 | 420 | 267 | 307 | 296 | 287 | 279 |
| 94 | 262 | 203 | 217 | 204 | 172 | 208 |
| 90 - 94 | 2.320 | 1.840 | 1.941 | 1.883 | 1.694 | 1.815 |
| 95 | 200 | 150 | 145 | 164 | 111 | 148 |
| 96 | 151 | 94 | 109 | 115 | 97 | 89 |
| 97 | 96 | 60 | 78 | 72 | 72 | 72 |
| 98 | 49 | 39 | 45 | 44 | 43 | 34 |
| 99 | 38 | 34 | 30 | 32 | 31 | 25 |
| 95 - 99 | 534 | 377 | 407 | 427 | 354 | 368 |
| 100 | 34 | 14 | 23 | 18 | 12 | 24 |
| 101 | 13 | 8 | 10 | 18 | 7 | 15 |
| 102 | 9 | 5 | 5 | 5 | 8 | 7 |
| 103 | 5 | 3 | 3 | 1 | 5 | 6 |
| 104 | 1 | 1 | 2 | 3 | 1 | 4 |
| 100 - 104 | 62 | 31 | 43 | 45 | 33 | 56 |
| 105 | 1 | 3 | 1 | 3 | 1 | - |
| 106 | - | 1 | - | - | 1 | - |
| 107 | - | 2 | - | - | - | - |
| 108 | - | - | - | - | - | - |
| 109 | - | - | - | - | - | - |
| 105 - 109 | 1 | 6 | 1 | 3 | 2 | - |
| 110 | - | - | - | 1 | - | - |
| 111 | - | - | - | - | - | - |
| 112 | - | - | - | - | - | - |
| 113 | 1 | - | - | - | - | - |
| 114 | - | - | - | - | - | - |
| 110 e più | 1 | - | - | 1 | - | - |
| Totale | 27.737 | 23.533 | 24.751 | 23.776 | 22.625 | 23.719 |

Tavola 2.1 segue - Morti per sesso, mese di decesso ed età - Anno 2002

| ETÀ | Italia | | | | | | | Anno |
|------------------|---------------|---------------|---------------|---------------|---------------|---------------|----------------|------|
| | Maschi | | | | | | | |
| | Lug. | Ago. | Set. | Ott. | Nov. | Dic. | | |
| 45 | 64 | 70 | 57 | 85 | 69 | 85 | 871 | |
| 46 | 74 | 72 | 79 | 85 | 79 | 76 | 925 | |
| 47 | 75 | 69 | 81 | 74 | 76 | 91 | 926 | |
| 48 | 83 | 75 | 98 | 91 | 78 | 98 | 1.051 | |
| 49 | 89 | 106 | 88 | 110 | 87 | 113 | 1.168 | |
| 45 - 49 | 385 | 392 | 403 | 445 | 389 | 463 | 4.941 | |
| 50 | 99 | 93 | 91 | 102 | 97 | 87 | 1.131 | |
| 51 | 107 | 112 | 123 | 99 | 98 | 121 | 1.354 | |
| 52 | 149 | 109 | 126 | 130 | 110 | 124 | 1.544 | |
| 53 | 154 | 155 | 114 | 138 | 138 | 160 | 1.766 | |
| 54 | 153 | 134 | 151 | 167 | 141 | 181 | 1.993 | |
| 50 - 54 | 662 | 603 | 605 | 636 | 584 | 673 | 7.788 | |
| 55 | 179 | 161 | 189 | 163 | 175 | 192 | 2.205 | |
| 56 | 169 | 190 | 182 | 179 | 184 | 213 | 2.163 | |
| 57 | 180 | 159 | 159 | 160 | 171 | 161 | 2.134 | |
| 58 | 202 | 191 | 191 | 219 | 197 | 197 | 2.469 | |
| 59 | 222 | 223 | 217 | 251 | 206 | 223 | 2.745 | |
| 55 - 59 | 952 | 924 | 938 | 972 | 933 | 986 | 11.716 | |
| 60 | 239 | 205 | 232 | 227 | 230 | 234 | 2.818 | |
| 61 | 250 | 246 | 267 | 262 | 262 | 265 | 3.402 | |
| 62 | 327 | 282 | 306 | 296 | 283 | 301 | 3.800 | |
| 63 | 321 | 327 | 323 | 377 | 357 | 363 | 4.185 | |
| 64 | 360 | 377 | 344 | 363 | 356 | 388 | 4.394 | |
| 60 - 64 | 1.497 | 1.437 | 1.472 | 1.525 | 1.488 | 1.551 | 18.599 | |
| 65 | 336 | 346 | 337 | 340 | 392 | 379 | 4.440 | |
| 66 | 381 | 394 | 381 | 426 | 401 | 423 | 5.040 | |
| 67 | 434 | 420 | 370 | 470 | 410 | 484 | 5.303 | |
| 68 | 482 | 487 | 462 | 475 | 444 | 513 | 5.913 | |
| 69 | 495 | 450 | 480 | 509 | 514 | 564 | 6.221 | |
| 65 - 69 | 2.128 | 2.097 | 2.030 | 2.220 | 2.161 | 2.363 | 26.917 | |
| 70 | 516 | 514 | 513 | 566 | 485 | 577 | 6.601 | |
| 71 | 581 | 587 | 583 | 660 | 580 | 643 | 7.624 | |
| 72 | 646 | 576 | 635 | 641 | 706 | 696 | 8.092 | |
| 73 | 661 | 626 | 591 | 720 | 602 | 725 | 8.194 | |
| 74 | 733 | 657 | 664 | 672 | 678 | 750 | 8.716 | |
| 70 - 74 | 3.137 | 2.960 | 2.986 | 3.259 | 3.051 | 3.391 | 39.227 | |
| 75 | 724 | 668 | 709 | 734 | 707 | 782 | 9.143 | |
| 76 | 741 | 731 | 709 | 799 | 795 | 850 | 9.633 | |
| 77 | 786 | 693 | 726 | 786 | 774 | 892 | 9.743 | |
| 78 | 830 | 743 | 733 | 862 | 829 | 838 | 10.211 | |
| 79 | 770 | 719 | 704 | 876 | 867 | 993 | 10.374 | |
| 75 - 79 | 3.851 | 3.554 | 3.581 | 4.057 | 3.972 | 4.355 | 49.104 | |
| 80 | 777 | 790 | 756 | 867 | 812 | 952 | 10.526 | |
| 81 | 755 | 722 | 715 | 831 | 868 | 903 | 10.213 | |
| 82 | 813 | 806 | 838 | 865 | 918 | 903 | 9.825 | |
| 83 | 387 | 385 | 402 | 480 | 515 | 606 | 5.659 | |
| 84 | 429 | 425 | 364 | 414 | 397 | 501 | 5.435 | |
| 80 - 84 | 3.161 | 3.128 | 3.075 | 3.457 | 3.510 | 3.865 | 41.658 | |
| 85 | 444 | 411 | 415 | 493 | 461 | 500 | 6.158 | |
| 86 | 591 | 505 | 511 | 588 | 554 | 583 | 7.626 | |
| 87 | 646 | 573 | 593 | 614 | 663 | 712 | 8.212 | |
| 88 | 557 | 533 | 524 | 648 | 711 | 719 | 8.068 | |
| 89 | 535 | 520 | 505 | 614 | 677 | 659 | 7.550 | |
| 85 - 89 | 2.773 | 2.542 | 2.548 | 2.957 | 3.066 | 3.173 | 37.614 | |
| 90 | 433 | 404 | 411 | 519 | 528 | 611 | 6.161 | |
| 91 | 352 | 349 | 365 | 453 | 407 | 477 | 5.287 | |
| 92 | 307 | 257 | 298 | 377 | 383 | 389 | 4.243 | |
| 93 | 221 | 225 | 236 | 285 | 293 | 324 | 3.440 | |
| 94 | 169 | 147 | 164 | 198 | 212 | 245 | 2.401 | |
| 90 - 94 | 1.482 | 1.382 | 1.474 | 1.832 | 1.823 | 2.046 | 21.532 | |
| 95 | 130 | 118 | 131 | 170 | 151 | 156 | 1.774 | |
| 96 | 84 | 91 | 99 | 108 | 105 | 115 | 1.257 | |
| 97 | 69 | 59 | 60 | 89 | 73 | 81 | 881 | |
| 98 | 34 | 32 | 38 | 49 | 55 | 69 | 531 | |
| 99 | 23 | 24 | 20 | 23 | 37 | 33 | 350 | |
| 95 - 99 | 340 | 324 | 348 | 439 | 421 | 454 | 4.793 | |
| 100 | 19 | 5 | 14 | 25 | 23 | 22 | 233 | |
| 101 | 11 | 6 | 14 | 6 | 12 | 10 | 130 | |
| 102 | 9 | 1 | 2 | 11 | 12 | 7 | 81 | |
| 103 | - | 2 | 1 | 6 | 3 | 2 | 37 | |
| 104 | 2 | 2 | 1 | 1 | 3 | - | 21 | |
| 100 - 104 | 41 | 16 | 32 | 49 | 53 | 41 | 502 | |
| 105 | - | 1 | 2 | 2 | 3 | 1 | 18 | |
| 106 | - | 1 | - | 1 | 1 | - | 5 | |
| 107 | - | - | - | - | - | - | 2 | |
| 108 | - | - | - | - | 1 | - | 1 | |
| 109 | 1 | - | - | - | - | - | 1 | |
| 105 - 109 | 1 | 2 | 2 | 3 | 5 | 1 | 27 | |
| 110 | - | - | - | - | - | - | 1 | |
| 111 | - | - | - | - | - | - | - | |
| 112 | - | - | - | - | - | - | - | |
| 113 | - | - | - | - | - | - | 1 | |
| 114 | - | - | - | - | - | - | - | |
| 110 e più | - | - | - | - | - | - | 2 | |
| Totale | 21.694 | 20.595 | 20.638 | 23.084 | 22.578 | 24.566 | 279.296 | |

Tavola 2.1 segue - Morti per sesso, mese di decesso ed età - Anno 2002

| ETÀ | Italia | | | | | |
|---------------------|------------|------------|------------|------------|------------|------------|
| | Femmine | | | | | |
| | Gen. | Feb. | Mar. | Apr. | Mag. | Giù. |
| 0 giorni | 16 | 23 | 21 | 24 | 16 | 17 |
| 1 | 1 | 6 | 10 | 4 | 7 | 7 |
| 2 | 4 | 3 | 8 | 5 | 5 | 3 |
| 3 | 4 | - | 3 | 3 | 6 | 1 |
| 4 | 2 | 1 | 2 | 2 | 3 | 1 |
| 5 | 2 | 1 | 2 | 1 | 1 | 2 |
| 6 | 3 | 2 | 1 | - | 2 | 3 |
| 0 - 6 giorni | 32 | 36 | 47 | 39 | 40 | 34 |
| 7 - 13 | 9 | 7 | 9 | 12 | 12 | 9 |
| 14 - 20 | 11 | 6 | 8 | 2 | 7 | 4 |
| 21 - 27 | 4 | 1 | 3 | 5 | 3 | 5 |
| 28 - 29 | 2 | 1 | - | 1 | - | 1 |
| 0 mesi | 58 | 51 | 67 | 59 | 62 | 53 |
| 1 | 8 | 10 | 5 | 7 | 9 | 4 |
| 2 | 8 | 2 | 5 | 4 | 4 | 3 |
| 3 | 3 | 3 | 1 | 2 | 3 | 2 |
| 4 | 2 | 2 | 2 | 2 | - | - |
| 5 | 4 | 4 | 1 | 4 | 1 | 4 |
| 6 | 1 | 2 | 3 | 5 | 1 | 2 |
| 7 | 3 | 1 | 2 | - | 2 | 3 |
| 8 | - | 1 | - | 4 | 2 | 3 |
| 9 | 2 | - | 1 | 1 | - | - |
| 10 | - | - | - | 2 | 3 | 1 |
| 11 | - | 1 | - | - | 3 | - |
| 0 anni | 89 | 77 | 87 | 90 | 90 | 75 |
| 1 | 10 | 13 | 6 | 4 | 7 | 4 |
| 2 | 2 | 2 | 1 | 4 | 8 | 8 |
| 3 | 1 | 6 | 5 | 4 | 3 | 5 |
| 4 | 5 | 2 | 2 | 4 | 1 | 4 |
| 0 - 4 | 107 | 100 | 101 | 106 | 109 | 96 |
| 5 | 2 | 4 | 1 | 4 | 1 | 2 |
| 6 | 2 | 2 | 3 | 5 | 1 | 5 |
| 7 | 2 | - | - | 1 | 3 | 2 |
| 8 | 1 | 3 | 3 | 1 | 3 | 3 |
| 9 | 2 | - | 2 | 3 | 1 | 1 |
| 5 - 9 | 9 | 9 | 9 | 14 | 9 | 13 |
| 10 | 2 | 1 | 3 | 2 | 4 | 2 |
| 11 | 6 | 3 | 1 | - | 2 | 2 |
| 12 | 3 | - | 6 | 1 | 2 | 5 |
| 13 | 2 | 3 | - | 6 | 1 | 3 |
| 14 | 3 | 3 | - | 1 | 1 | 5 |
| 10-14 | 16 | 10 | 10 | 10 | 10 | 17 |
| 15 | 4 | 2 | 8 | - | 3 | 4 |
| 16 | 3 | 9 | 1 | 3 | - | 7 |
| 17 | 2 | 5 | 2 | 3 | 3 | 3 |
| 18 | 6 | 5 | 7 | 3 | 7 | 10 |
| 19 | 7 | 4 | 8 | 5 | 8 | 3 |
| 15 - 19 | 22 | 25 | 26 | 14 | 21 | 27 |
| 20 | 8 | 5 | 7 | 7 | 7 | 9 |
| 21 | 7 | 6 | 5 | 6 | 6 | 8 |
| 22 | 6 | 6 | 10 | 9 | 7 | 12 |
| 23 | 7 | 8 | 8 | 5 | 8 | 4 |
| 24 | 18 | 4 | 13 | 2 | 8 | 3 |
| 20 - 24 | 46 | 29 | 43 | 29 | 36 | 36 |
| 25 | 10 | 11 | 8 | 8 | 11 | 13 |
| 26 | 7 | 9 | 5 | 15 | 10 | 8 |
| 27 | 10 | 9 | 12 | 9 | 6 | 9 |
| 28 | 9 | 13 | 12 | 12 | 9 | 20 |
| 29 | 8 | 11 | 10 | 9 | 11 | 16 |
| 25 - 29 | 44 | 53 | 47 | 53 | 47 | 66 |
| 30 | 15 | 20 | 13 | 10 | 12 | 8 |
| 31 | 11 | 14 | 17 | 13 | 14 | 13 |
| 32 | 18 | 15 | 14 | 15 | 18 | 14 |
| 33 | 22 | 18 | 12 | 15 | 19 | 12 |
| 34 | 19 | 16 | 18 | 19 | 12 | 16 |
| 30 - 34 | 85 | 83 | 74 | 72 | 75 | 63 |
| 35 | 20 | 18 | 16 | 17 | 17 | 18 |
| 36 | 24 | 19 | 23 | 20 | 19 | 30 |
| 37 | 21 | 28 | 26 | 23 | 20 | 27 |
| 38 | 25 | 21 | 23 | 23 | 27 | 28 |
| 39 | 31 | 27 | 22 | 18 | 27 | 22 |
| 35 - 39 | 121 | 113 | 110 | 101 | 110 | 125 |
| 40 | 28 | 22 | 30 | 32 | 36 | 30 |
| 41 | 35 | 30 | 29 | 31 | 25 | 33 |
| 42 | 39 | 32 | 28 | 33 | 37 | 27 |
| 43 | 29 | 26 | 30 | 29 | 38 | 26 |
| 44 | 36 | 35 | 35 | 42 | 37 | 35 |
| 40 - 44 | 167 | 145 | 152 | 167 | 173 | 151 |

Tavola 2.1 segue - Morti per sesso, mese di decesso ed età - Anno 2002

| ETÀ | Italia | | | | | | Anno |
|---------------------|------------|------------|------------|------------|------------|------------|--------------|
| | Femmine | | | | | | |
| | Lug. | Ago. | Set. | Ott. | Nov. | Dic. | |
| 0 giorni | 26 | 23 | 23 | 21 | 19 | 25 | 254 |
| 1 | 4 | 5 | 7 | 10 | 4 | 8 | 73 |
| 2 | 6 | 10 | 6 | 6 | 2 | 6 | 64 |
| 3 | 7 | 1 | 3 | 3 | 5 | 4 | 40 |
| 4 | 7 | 3 | 1 | 2 | 3 | 3 | 30 |
| 5 | 6 | - | 3 | 3 | - | 2 | 23 |
| 6 | - | 1 | - | 3 | 2 | 2 | 19 |
| 0 - 6 giorni | 56 | 43 | 43 | 48 | 35 | 50 | 503 |
| 7 - 13 | 11 | 11 | 7 | 11 | 8 | 5 | 111 |
| 14 - 20 | 2 | 4 | 4 | 5 | 4 | 5 | 62 |
| 21 - 27 | 3 | 4 | 8 | 3 | - | 4 | 43 |
| 28 - 29 | 3 | - | 1 | - | 1 | - | 10 |
| 0 mesi | 75 | 62 | 63 | 67 | 48 | 64 | 729 |
| 1 | 7 | 8 | 8 | 4 | 1 | 7 | 78 |
| 2 | 5 | 8 | 5 | 4 | 4 | 3 | 55 |
| 3 | 4 | 2 | 2 | 3 | 1 | 2 | 28 |
| 4 | 3 | 2 | 2 | 5 | 2 | 1 | 23 |
| 5 | 2 | 1 | - | 1 | 4 | 1 | 27 |
| 6 | 1 | - | 4 | 1 | 3 | - | 23 |
| 7 | 1 | 1 | - | - | 2 | - | 15 |
| 8 | 1 | 1 | 2 | 1 | - | 1 | 16 |
| 9 | 2 | - | 1 | 1 | - | - | 8 |
| 10 | 1 | - | - | - | - | - | 7 |
| 11 | - | 1 | 1 | 1 | - | 1 | 8 |
| 0 anni | 102 | 86 | 88 | 88 | 65 | 80 | 1.017 |
| 1 | 5 | 3 | 5 | 6 | 5 | 5 | 73 |
| 2 | 4 | - | 4 | 6 | 6 | 4 | 49 |
| 3 | 4 | 3 | - | 5 | 1 | 3 | 40 |
| 4 | 3 | 2 | 1 | 3 | 1 | 4 | 32 |
| 0 - 4 | 118 | 94 | 98 | 108 | 78 | 96 | 1.211 |
| 5 | - | 2 | 1 | 1 | 2 | 1 | 21 |
| 6 | 1 | 1 | 2 | 3 | 5 | 3 | 33 |
| 7 | 1 | 2 | 1 | 4 | 4 | 4 | 24 |
| 8 | 5 | 2 | 1 | 1 | 2 | - | 25 |
| 9 | 2 | 3 | 2 | 3 | - | - | 19 |
| 5 - 9 | 9 | 10 | 7 | 12 | 13 | 8 | 122 |
| 10 | 3 | 5 | 2 | - | 4 | 2 | 30 |
| 11 | 1 | 4 | 1 | 1 | 3 | - | 24 |
| 12 | 8 | 5 | 4 | 4 | 2 | 1 | 41 |
| 13 | 2 | 2 | 3 | 6 | 2 | 1 | 31 |
| 14 | 3 | 4 | 3 | - | 2 | 2 | 27 |
| 10-14 | 17 | 20 | 13 | 11 | 13 | 6 | 153 |
| 15 | 3 | 2 | 8 | 2 | 4 | 1 | 41 |
| 16 | 5 | 3 | 3 | 3 | 5 | 1 | 43 |
| 17 | 6 | 1 | 4 | 5 | 8 | 10 | 52 |
| 18 | 10 | 4 | 11 | 11 | 9 | 11 | 94 |
| 19 | 5 | 7 | 3 | 4 | 7 | 6 | 67 |
| 15 - 19 | 29 | 17 | 29 | 25 | 33 | 29 | 297 |
| 20 | 8 | 10 | 7 | 5 | 7 | 6 | 86 |
| 21 | 11 | - | 9 | 6 | 5 | 10 | 79 |
| 22 | 11 | 3 | 11 | 2 | 6 | 4 | 87 |
| 23 | 11 | 5 | 6 | 9 | 7 | 3 | 81 |
| 24 | 13 | 9 | 5 | 7 | 9 | 8 | 99 |
| 20 - 24 | 54 | 27 | 38 | 29 | 34 | 31 | 432 |
| 25 | 7 | 5 | 8 | 7 | 8 | 4 | 100 |
| 26 | 16 | 7 | 12 | 10 | 5 | 11 | 115 |
| 27 | 13 | 8 | 9 | 9 | 7 | 15 | 116 |
| 28 | 6 | 13 | 11 | 13 | 14 | 12 | 144 |
| 29 | 11 | 16 | 12 | 11 | 11 | 15 | 141 |
| 25 - 29 | 53 | 49 | 52 | 50 | 45 | 57 | 616 |
| 30 | 14 | 8 | 9 | 14 | 5 | 12 | 140 |
| 31 | 10 | 10 | 12 | 13 | 11 | 13 | 151 |
| 32 | 17 | 16 | 16 | 9 | 11 | 12 | 175 |
| 33 | 19 | 8 | 19 | 12 | 12 | 8 | 176 |
| 34 | 8 | 21 | 20 | 16 | 14 | 25 | 204 |
| 30 - 34 | 68 | 63 | 76 | 64 | 53 | 70 | 846 |
| 35 | 17 | 19 | 20 | 15 | 20 | 20 | 217 |
| 36 | 18 | 23 | 17 | 25 | 25 | 19 | 262 |
| 37 | 30 | 27 | 22 | 20 | 25 | 21 | 290 |
| 38 | 31 | 27 | 24 | 29 | 19 | 24 | 301 |
| 39 | 20 | 32 | 25 | 21 | 27 | 30 | 302 |
| 35 - 39 | 116 | 128 | 108 | 110 | 116 | 114 | 1.372 |
| 40 | 25 | 24 | 26 | 31 | 37 | 26 | 347 |
| 41 | 28 | 23 | 32 | 36 | 36 | 35 | 373 |
| 42 | 35 | 39 | 26 | 34 | 33 | 27 | 390 |
| 43 | 36 | 40 | 28 | 28 | 35 | 36 | 381 |
| 44 | 46 | 38 | 35 | 32 | 34 | 34 | 439 |
| 40 - 44 | 170 | 164 | 147 | 161 | 175 | 158 | 1.930 |

Tavola 2.1 segue - Morti per sesso, mese di decesso ed età - Anno 2002

| ETÀ | Italia | | | | | |
|------------------|---------------|---------------|---------------|---------------|---------------|---------------|
| | Femmine | | | | | |
| | Gen. | Feb. | Mar. | Apr. | Mag. | Giù. |
| 45 | 56 | 37 | 36 | 28 | 31 | 33 |
| 46 | 49 | 35 | 41 | 42 | 54 | 43 |
| 47 | 47 | 46 | 54 | 49 | 44 | 45 |
| 48 | 58 | 55 | 53 | 53 | 54 | 52 |
| 49 | 66 | 35 | 47 | 55 | 55 | 51 |
| 45 - 49 | 276 | 208 | 231 | 227 | 238 | 224 |
| 50 | 68 | 47 | 50 | 44 | 64 | 51 |
| 51 | 82 | 58 | 74 | 60 | 67 | 59 |
| 52 | 81 | 64 | 71 | 70 | 61 | 77 |
| 53 | 119 | 89 | 81 | 81 | 83 | 82 |
| 54 | 92 | 90 | 100 | 101 | 112 | 104 |
| 50 - 54 | 442 | 348 | 376 | 356 | 387 | 373 |
| 55 | 126 | 113 | 109 | 103 | 97 | 106 |
| 56 | 86 | 78 | 85 | 89 | 98 | 85 |
| 57 | 114 | 95 | 109 | 102 | 93 | 110 |
| 58 | 117 | 109 | 132 | 102 | 104 | 114 |
| 59 | 141 | 119 | 98 | 124 | 122 | 101 |
| 55 - 59 | 584 | 514 | 533 | 520 | 514 | 516 |
| 60 | 140 | 131 | 133 | 114 | 137 | 130 |
| 61 | 184 | 147 | 168 | 144 | 152 | 152 |
| 62 | 201 | 149 | 174 | 148 | 153 | 160 |
| 63 | 185 | 192 | 201 | 192 | 163 | 158 |
| 64 | 213 | 179 | 198 | 210 | 204 | 204 |
| 60 - 64 | 923 | 798 | 874 | 808 | 809 | 804 |
| 65 | 236 | 186 | 193 | 195 | 180 | 203 |
| 66 | 257 | 243 | 265 | 215 | 239 | 235 |
| 67 | 283 | 246 | 258 | 225 | 234 | 260 |
| 68 | 315 | 275 | 264 | 252 | 278 | 251 |
| 69 | 340 | 274 | 307 | 272 | 315 | 295 |
| 65 - 69 | 1.431 | 1.224 | 1.287 | 1.159 | 1.246 | 1.244 |
| 70 | 412 | 339 | 334 | 291 | 309 | 337 |
| 71 | 398 | 389 | 389 | 361 | 362 | 389 |
| 72 | 460 | 420 | 392 | 427 | 393 | 419 |
| 73 | 518 | 442 | 483 | 456 | 442 | 459 |
| 74 | 576 | 497 | 508 | 521 | 469 | 500 |
| 70 - 74 | 2.364 | 2.087 | 2.106 | 2.056 | 1.975 | 2.104 |
| 75 | 672 | 542 | 645 | 537 | 537 | 554 |
| 76 | 732 | 560 | 657 | 603 | 561 | 611 |
| 77 | 783 | 703 | 714 | 702 | 618 | 692 |
| 78 | 912 | 759 | 804 | 738 | 753 | 747 |
| 79 | 957 | 824 | 828 | 804 | 750 | 826 |
| 75 - 79 | 4.056 | 3.388 | 3.648 | 3.384 | 3.219 | 3.430 |
| 80 | 1.119 | 924 | 962 | 891 | 820 | 959 |
| 81 | 1.149 | 918 | 1.042 | 919 | 829 | 1.010 |
| 82 | 944 | 821 | 910 | 947 | 841 | 1.013 |
| 83 | 678 | 590 | 599 | 551 | 513 | 586 |
| 84 | 781 | 641 | 695 | 628 | 556 | 665 |
| 80 - 84 | 4.671 | 3.894 | 4.208 | 3.936 | 3.559 | 4.233 |
| 85 | 1.024 | 782 | 854 | 738 | 691 | 757 |
| 86 | 1.296 | 1.114 | 1.087 | 951 | 877 | 1.020 |
| 87 | 1.359 | 1.145 | 1.226 | 1.175 | 1.014 | 1.192 |
| 88 | 1.349 | 1.171 | 1.203 | 1.127 | 1.049 | 1.139 |
| 89 | 1.433 | 1.159 | 1.177 | 1.119 | 993 | 1.153 |
| 85 - 89 | 6.461 | 5.371 | 5.547 | 5.110 | 4.624 | 5.261 |
| 90 | 1.328 | 1.041 | 1.069 | 1.035 | 939 | 1.062 |
| 91 | 1.220 | 991 | 1.006 | 947 | 880 | 1.013 |
| 92 | 1.000 | 797 | 897 | 782 | 807 | 945 |
| 93 | 861 | 757 | 777 | 655 | 636 | 773 |
| 94 | 716 | 577 | 626 | 578 | 528 | 588 |
| 90 - 94 | 5.125 | 4.163 | 4.375 | 3.997 | 3.790 | 4.381 |
| 95 | 566 | 432 | 448 | 460 | 386 | 509 |
| 96 | 434 | 344 | 380 | 345 | 308 | 338 |
| 97 | 339 | 264 | 267 | 274 | 263 | 284 |
| 98 | 246 | 195 | 172 | 196 | 173 | 197 |
| 99 | 154 | 137 | 141 | 148 | 139 | 121 |
| 95 - 99 | 1.739 | 1.372 | 1.408 | 1.423 | 1.269 | 1.449 |
| 100 | 109 | 55 | 99 | 86 | 82 | 110 |
| 101 | 70 | 66 | 56 | 50 | 47 | 50 |
| 102 | 47 | 34 | 37 | 40 | 29 | 28 |
| 103 | 26 | 16 | 15 | 22 | 16 | 20 |
| 104 | 13 | 13 | 10 | 14 | 10 | 13 |
| 100 - 104 | 265 | 184 | 217 | 212 | 184 | 221 |
| 105 | 3 | 8 | 3 | 11 | 2 | 7 |
| 106 | 5 | 4 | - | 4 | 4 | 4 |
| 107 | 2 | 1 | 6 | 3 | 1 | 1 |
| 108 | 1 | 2 | - | 1 | - | 1 |
| 109 | - | - | - | - | - | 1 |
| 105 - 109 | 11 | 15 | 9 | 19 | 7 | 14 |
| 110 | 3 | - | - | - | - | - |
| 111 | - | - | - | - | - | - |
| 112 | - | - | - | - | - | - |
| 113 | - | - | - | - | - | - |
| 114 | - | - | - | - | - | - |
| 110 e più | 3 | - | - | - | - | - |
| Totale | 28.968 | 24.133 | 25.391 | 23.773 | 22.411 | 24.848 |

Tavola 2.1 segue - Morti per sesso, mese di decesso ed età - Anno 2002

| ETÀ | Italia | | | | | | | Anno |
|------------------|---------------|---------------|---------------|---------------|---------------|---------------|----------------|------|
| | Femmine | | | | | | | |
| | Lug. | Ago. | Set. | Ott. | Nov. | Dic. | | |
| 45 | 43 | 39 | 28 | 53 | 48 | 46 | 478 | |
| 46 | 40 | 42 | 52 | 48 | 32 | 36 | 514 | |
| 47 | 53 | 51 | 38 | 49 | 43 | 49 | 568 | |
| 48 | 50 | 53 | 52 | 51 | 47 | 45 | 623 | |
| 49 | 50 | 50 | 49 | 56 | 41 | 58 | 613 | |
| 45 - 49 | 236 | 235 | 219 | 257 | 211 | 234 | 2.796 | |
| 50 | 74 | 64 | 49 | 56 | 66 | 65 | 698 | |
| 51 | 47 | 56 | 73 | 74 | 68 | 79 | 797 | |
| 52 | 74 | 60 | 62 | 68 | 70 | 77 | 835 | |
| 53 | 93 | 76 | 62 | 107 | 75 | 77 | 1.025 | |
| 54 | 92 | 114 | 108 | 87 | 88 | 69 | 1.157 | |
| 50 - 54 | 380 | 370 | 354 | 392 | 367 | 367 | 4.512 | |
| 55 | 100 | 105 | 101 | 104 | 102 | 100 | 1.266 | |
| 56 | 82 | 87 | 125 | 94 | 106 | 105 | 1.120 | |
| 57 | 96 | 92 | 77 | 104 | 86 | 92 | 1.170 | |
| 58 | 114 | 112 | 108 | 106 | 108 | 114 | 1.340 | |
| 59 | 132 | 113 | 93 | 101 | 104 | 139 | 1.387 | |
| 55 - 59 | 524 | 509 | 504 | 509 | 506 | 550 | 6.283 | |
| 60 | 103 | 114 | 119 | 135 | 132 | 143 | 1.531 | |
| 61 | 137 | 140 | 137 | 145 | 141 | 110 | 1.757 | |
| 62 | 159 | 143 | 180 | 170 | 120 | 199 | 1.956 | |
| 63 | 154 | 163 | 147 | 160 | 186 | 165 | 2.066 | |
| 64 | 185 | 188 | 200 | 207 | 193 | 209 | 2.390 | |
| 60 - 64 | 738 | 748 | 783 | 817 | 772 | 826 | 9.700 | |
| 65 | 191 | 166 | 169 | 210 | 184 | 231 | 2.344 | |
| 66 | 235 | 189 | 204 | 203 | 201 | 219 | 2.705 | |
| 67 | 269 | 249 | 219 | 250 | 237 | 270 | 3.000 | |
| 68 | 259 | 277 | 247 | 269 | 270 | 280 | 3.237 | |
| 69 | 258 | 270 | 276 | 282 | 283 | 274 | 3.446 | |
| 65 - 69 | 1.212 | 1.151 | 1.115 | 1.214 | 1.175 | 1.274 | 14.732 | |
| 70 | 283 | 277 | 294 | 320 | 317 | 297 | 3.810 | |
| 71 | 327 | 372 | 360 | 372 | 377 | 369 | 4.465 | |
| 72 | 364 | 354 | 362 | 423 | 432 | 434 | 4.880 | |
| 73 | 392 | 368 | 387 | 424 | 430 | 435 | 5.236 | |
| 74 | 427 | 459 | 444 | 476 | 455 | 493 | 5.825 | |
| 70 - 74 | 1.793 | 1.830 | 1.847 | 2.015 | 2.011 | 2.028 | 24.216 | |
| 75 | 494 | 482 | 470 | 523 | 548 | 575 | 6.579 | |
| 76 | 564 | 549 | 549 | 637 | 531 | 611 | 7.165 | |
| 77 | 599 | 576 | 597 | 636 | 647 | 752 | 8.019 | |
| 78 | 656 | 645 | 631 | 739 | 678 | 743 | 8.805 | |
| 79 | 708 | 658 | 668 | 741 | 735 | 822 | 9.321 | |
| 75 - 79 | 3.021 | 2.910 | 2.915 | 3.276 | 3.139 | 3.503 | 39.889 | |
| 80 | 824 | 804 | 757 | 842 | 864 | 893 | 10.659 | |
| 81 | 799 | 773 | 735 | 876 | 855 | 954 | 10.859 | |
| 82 | 871 | 893 | 824 | 1.006 | 996 | 1.071 | 11.137 | |
| 83 | 463 | 475 | 440 | 610 | 593 | 725 | 6.823 | |
| 84 | 565 | 549 | 473 | 557 | 543 | 595 | 7.248 | |
| 80 - 84 | 3.522 | 3.494 | 3.229 | 3.891 | 3.851 | 4.238 | 46.726 | |
| 85 | 620 | 561 | 510 | 670 | 615 | 646 | 8.468 | |
| 86 | 824 | 735 | 637 | 811 | 804 | 879 | 11.035 | |
| 87 | 1.007 | 939 | 937 | 1.028 | 1.047 | 1.138 | 13.207 | |
| 88 | 1.026 | 919 | 817 | 1.067 | 1.059 | 1.176 | 13.102 | |
| 89 | 945 | 940 | 912 | 1.071 | 1.069 | 1.155 | 13.126 | |
| 85 - 89 | 4.422 | 4.094 | 3.813 | 4.647 | 4.594 | 4.994 | 58.938 | |
| 90 | 876 | 824 | 787 | 1.004 | 1.014 | 1.075 | 12.054 | |
| 91 | 819 | 784 | 751 | 862 | 890 | 969 | 11.132 | |
| 92 | 737 | 639 | 621 | 769 | 799 | 907 | 9.700 | |
| 93 | 619 | 554 | 591 | 638 | 701 | 706 | 8.268 | |
| 94 | 518 | 502 | 439 | 524 | 554 | 654 | 6.804 | |
| 90 - 94 | 3.569 | 3.303 | 3.189 | 3.797 | 3.958 | 4.311 | 47.958 | |
| 95 | 400 | 337 | 320 | 434 | 412 | 421 | 5.125 | |
| 96 | 277 | 286 | 239 | 333 | 331 | 357 | 3.972 | |
| 97 | 212 | 205 | 215 | 240 | 243 | 288 | 3.094 | |
| 98 | 161 | 123 | 137 | 175 | 195 | 185 | 2.155 | |
| 99 | 103 | 113 | 93 | 104 | 113 | 116 | 1.482 | |
| 95 - 99 | 1.153 | 1.064 | 1.004 | 1.286 | 1.294 | 1.367 | 15.828 | |
| 100 | 71 | 56 | 71 | 77 | 89 | 94 | 999 | |
| 101 | 38 | 36 | 42 | 46 | 63 | 56 | 620 | |
| 102 | 32 | 23 | 25 | 31 | 30 | 35 | 391 | |
| 103 | 18 | 18 | 12 | 34 | 16 | 20 | 233 | |
| 104 | 7 | 6 | 18 | 11 | 10 | 6 | 131 | |
| 100 - 104 | 166 | 139 | 168 | 199 | 208 | 211 | 2.374 | |
| 105 | 2 | 4 | 6 | 5 | 6 | 11 | 68 | |
| 106 | 7 | 3 | 1 | 8 | 10 | 6 | 56 | |
| 107 | 3 | 1 | - | 1 | 3 | - | 22 | |
| 108 | 1 | 1 | - | 1 | - | 1 | 9 | |
| 109 | - | - | - | - | 1 | 2 | 4 | |
| 105 - 109 | 13 | 9 | 7 | 15 | 20 | 20 | 159 | |
| 110 | - | - | - | - | - | 1 | 4 | |
| 111 | - | - | - | - | - | - | - | |
| 112 | - | - | - | - | - | - | - | |
| 113 | - | - | - | - | - | - | - | |
| 114 | - | - | - | - | - | - | - | |
| 110 e più | - | - | - | - | - | 1 | 4 | |
| Totale | 21.383 | 20.428 | 19.715 | 22.885 | 22.666 | 24.493 | 281.094 | |

Tavola 2.1 segue - Morti per sesso, mese di decesso ed età - Anno 2002

| ETÀ | Italia | | | | | |
|---------------------|------------------|------------|------------|------------|------------|------------|
| | Maschi e Femmine | | | | | |
| | Gen. | Feb. | Mar. | Apr. | Mag. | Giù. |
| 0 giorni | 43 | 45 | 54 | 42 | 51 | 46 |
| 1 | 10 | 10 | 28 | 14 | 17 | 16 |
| 2 | 11 | 8 | 16 | 10 | 11 | 12 |
| 3 | 7 | 4 | 10 | 7 | 8 | 10 |
| 4 | 5 | 5 | 5 | 4 | 7 | 5 |
| 5 | 4 | 2 | 4 | 3 | 3 | 6 |
| 6 | 4 | 2 | 1 | - | 3 | 6 |
| 0 - 6 giorni | 84 | 76 | 118 | 80 | 100 | 101 |
| 7 - 13 | 18 | 18 | 22 | 20 | 25 | 23 |
| 14 - 20 | 19 | 10 | 19 | 10 | 14 | 8 |
| 21 - 27 | 6 | 2 | 6 | 7 | 7 | 12 |
| 28 - 29 | 4 | 2 | 1 | 2 | - | 2 |
| 0 mesi | 131 | 108 | 166 | 119 | 146 | 146 |
| 1 | 20 | 14 | 16 | 14 | 16 | 15 |
| 2 | 9 | 9 | 11 | 12 | 6 | 8 |
| 3 | 9 | 7 | 5 | 4 | 5 | 4 |
| 4 | 4 | 3 | 7 | 5 | 4 | 3 |
| 5 | 8 | 5 | 4 | 6 | 3 | 5 |
| 6 | 4 | 3 | 4 | 9 | 1 | 4 |
| 7 | 6 | 1 | 5 | 1 | 3 | 5 |
| 8 | 2 | 3 | 3 | 5 | 4 | 5 |
| 9 | 6 | 1 | 1 | 3 | - | - |
| 10 | - | 2 | 2 | 2 | 5 | 2 |
| 11 | - | 1 | 3 | - | 5 | 2 |
| 0 anni | 199 | 157 | 227 | 180 | 198 | 199 |
| 1 | 17 | 21 | 15 | 8 | 15 | 14 |
| 2 | 6 | 8 | 7 | 12 | 16 | 17 |
| 3 | 7 | 11 | 10 | 8 | 3 | 10 |
| 4 | 7 | 6 | 9 | 8 | 3 | 8 |
| 0 - 4 | 236 | 203 | 268 | 216 | 235 | 248 |
| 5 | 6 | 10 | 5 | 7 | 6 | 8 |
| 6 | 5 | 6 | 6 | 8 | 5 | 7 |
| 7 | 7 | 5 | 7 | 4 | 5 | 4 |
| 8 | 1 | 10 | 5 | 4 | 7 | 13 |
| 9 | 7 | 1 | 5 | 5 | 4 | 5 |
| 5 - 9 | 26 | 32 | 28 | 28 | 27 | 37 |
| 10 | 4 | 4 | 7 | 5 | 7 | 9 |
| 11 | 7 | 8 | 3 | 5 | 3 | 5 |
| 12 | 10 | 3 | 9 | 5 | 8 | 6 |
| 13 | 7 | 3 | 4 | 7 | 5 | 8 |
| 14 | 10 | 5 | 10 | 4 | 9 | 16 |
| 10-14 | 38 | 23 | 33 | 26 | 32 | 44 |
| 15 | 18 | 6 | 18 | 13 | 8 | 9 |
| 16 | 14 | 24 | 8 | 24 | 6 | 22 |
| 17 | 11 | 18 | 18 | 10 | 13 | 21 |
| 18 | 22 | 19 | 27 | 20 | 21 | 25 |
| 19 | 25 | 18 | 27 | 16 | 28 | 24 |
| 15 - 19 | 90 | 85 | 98 | 83 | 76 | 101 |
| 20 | 27 | 23 | 38 | 27 | 32 | 25 |
| 21 | 25 | 30 | 34 | 28 | 28 | 35 |
| 22 | 36 | 29 | 37 | 24 | 37 | 44 |
| 23 | 32 | 29 | 39 | 22 | 40 | 33 |
| 24 | 39 | 33 | 41 | 31 | 40 | 38 |
| 20 - 24 | 159 | 144 | 189 | 132 | 177 | 175 |
| 25 | 34 | 40 | 36 | 34 | 39 | 44 |
| 26 | 51 | 38 | 42 | 47 | 45 | 49 |
| 27 | 42 | 32 | 41 | 40 | 32 | 54 |
| 28 | 56 | 39 | 62 | 54 | 40 | 66 |
| 29 | 36 | 36 | 42 | 31 | 40 | 63 |
| 25 - 29 | 219 | 185 | 223 | 206 | 196 | 276 |
| 30 | 65 | 51 | 47 | 46 | 50 | 51 |
| 31 | 51 | 50 | 55 | 45 | 55 | 50 |
| 32 | 52 | 42 | 60 | 57 | 61 | 55 |
| 33 | 59 | 47 | 49 | 51 | 67 | 44 |
| 34 | 81 | 56 | 59 | 56 | 59 | 58 |
| 30 - 34 | 308 | 246 | 270 | 255 | 292 | 258 |
| 35 | 66 | 54 | 60 | 59 | 73 | 62 |
| 36 | 65 | 59 | 66 | 59 | 68 | 69 |
| 37 | 74 | 80 | 84 | 75 | 63 | 67 |
| 38 | 73 | 72 | 72 | 67 | 77 | 73 |
| 39 | 72 | 76 | 66 | 84 | 72 | 80 |
| 35 - 39 | 350 | 341 | 348 | 344 | 353 | 351 |
| 40 | 110 | 76 | 89 | 91 | 81 | 85 |
| 41 | 93 | 93 | 97 | 88 | 73 | 87 |
| 42 | 98 | 89 | 96 | 112 | 107 | 91 |
| 43 | 100 | 79 | 86 | 111 | 98 | 99 |
| 44 | 100 | 98 | 105 | 97 | 104 | 118 |
| 40 - 44 | 501 | 435 | 473 | 499 | 463 | 480 |

Tavola 2.1 segue - Morti per sesso, mese di decesso ed età - Anno 2002

| ETÀ | Italia | | | | | | Anno |
|---------------------|------------------|------------|------------|------------|------------|------------|--------------|
| | Maschi e Femmine | | | | | | |
| | Lug. | Ago. | Set. | Ott. | Nov. | Dic. | |
| 0 giorni | 51 | 47 | 52 | 60 | 53 | 55 | 599 |
| 1 | 12 | 14 | 17 | 15 | 16 | 22 | 191 |
| 2 | 10 | 20 | 15 | 18 | 10 | 14 | 155 |
| 3 | 11 | 6 | 9 | 4 | 6 | 5 | 87 |
| 4 | 8 | 7 | 5 | 6 | 11 | 9 | 77 |
| 5 | 9 | 2 | 8 | 3 | 4 | 6 | 54 |
| 6 | - | 3 | 3 | 6 | 4 | 5 | 37 |
| 0 - 6 giorni | 101 | 99 | 109 | 112 | 104 | 116 | 1.200 |
| 7 - 13 | 23 | 22 | 16 | 30 | 26 | 12 | 255 |
| 14 - 20 | 3 | 13 | 13 | 10 | 7 | 12 | 138 |
| 21 - 27 | 8 | 8 | 9 | 7 | 4 | 7 | 83 |
| 28 - 29 | 3 | 2 | 2 | 1 | 1 | - | 20 |
| 0 mesi | 138 | 144 | 149 | 160 | 142 | 147 | 1.696 |
| 1 | 13 | 22 | 18 | 18 | 11 | 14 | 191 |
| 2 | 11 | 11 | 12 | 7 | 9 | 6 | 111 |
| 3 | 7 | 4 | 4 | 6 | 4 | 3 | 62 |
| 4 | 6 | 5 | 4 | 7 | 4 | 6 | 58 |
| 5 | 6 | 1 | 2 | 4 | 6 | 4 | 54 |
| 6 | 3 | 3 | 4 | 2 | 4 | 1 | 42 |
| 7 | 5 | 3 | 1 | 1 | 5 | 2 | 38 |
| 8 | 1 | 2 | 2 | 3 | - | 2 | 32 |
| 9 | 2 | 1 | 2 | 1 | 1 | 1 | 19 |
| 10 | 1 | - | 2 | - | - | 1 | 17 |
| 11 | 1 | 1 | 1 | 1 | 1 | 1 | 17 |
| 0 anni | 194 | 197 | 201 | 210 | 187 | 188 | 2.337 |
| 1 | 12 | 9 | 13 | 12 | 9 | 12 | 157 |
| 2 | 12 | 3 | 5 | 9 | 9 | 7 | 111 |
| 3 | 8 | 6 | 7 | 10 | 7 | 6 | 93 |
| 4 | 7 | 8 | 3 | 10 | 3 | 4 | 76 |
| 0 - 4 | 233 | 223 | 229 | 251 | 215 | 217 | 2.774 |
| 5 | 5 | 4 | 5 | 5 | 3 | 3 | 67 |
| 6 | 8 | 6 | 5 | 5 | 7 | 9 | 77 |
| 7 | 4 | 3 | 4 | 9 | 6 | 9 | 67 |
| 8 | 7 | 7 | 5 | 4 | 7 | 2 | 72 |
| 9 | 8 | 8 | 10 | 6 | 4 | 5 | 68 |
| 5 - 9 | 32 | 28 | 29 | 29 | 27 | 28 | 351 |
| 10 | 6 | 8 | 4 | 2 | 10 | 3 | 69 |
| 11 | 6 | 5 | 2 | 4 | 5 | 2 | 55 |
| 12 | 14 | 10 | 6 | 7 | 3 | 3 | 84 |
| 13 | 5 | 6 | 8 | 12 | 9 | 6 | 80 |
| 14 | 15 | 11 | 7 | 8 | 8 | 10 | 113 |
| 10-14 | 46 | 40 | 27 | 33 | 35 | 24 | 401 |
| 15 | 16 | 16 | 20 | 11 | 11 | 10 | 156 |
| 16 | 20 | 14 | 12 | 14 | 22 | 12 | 192 |
| 17 | 21 | 12 | 17 | 16 | 17 | 30 | 204 |
| 18 | 39 | 22 | 35 | 31 | 23 | 32 | 316 |
| 19 | 38 | 26 | 14 | 25 | 26 | 28 | 295 |
| 15 - 19 | 134 | 90 | 98 | 97 | 99 | 112 | 1.163 |
| 20 | 27 | 32 | 18 | 23 | 28 | 36 | 336 |
| 21 | 27 | 26 | 28 | 21 | 25 | 39 | 346 |
| 22 | 37 | 30 | 44 | 28 | 29 | 29 | 404 |
| 23 | 45 | 37 | 27 | 36 | 33 | 37 | 410 |
| 24 | 43 | 33 | 34 | 28 | 29 | 29 | 418 |
| 20 - 24 | 179 | 158 | 151 | 136 | 144 | 170 | 1.914 |
| 25 | 45 | 40 | 36 | 29 | 39 | 25 | 441 |
| 26 | 56 | 36 | 47 | 35 | 30 | 34 | 510 |
| 27 | 51 | 45 | 32 | 37 | 36 | 39 | 481 |
| 28 | 46 | 42 | 37 | 40 | 43 | 42 | 567 |
| 29 | 45 | 47 | 52 | 45 | 45 | 44 | 526 |
| 25 - 29 | 243 | 210 | 204 | 186 | 193 | 184 | 2.525 |
| 30 | 56 | 47 | 33 | 51 | 24 | 36 | 557 |
| 31 | 29 | 46 | 45 | 40 | 49 | 38 | 553 |
| 32 | 53 | 52 | 59 | 48 | 40 | 42 | 621 |
| 33 | 50 | 48 | 50 | 52 | 45 | 54 | 616 |
| 34 | 53 | 60 | 54 | 63 | 48 | 63 | 710 |
| 30 - 34 | 241 | 253 | 241 | 254 | 206 | 233 | 3.057 |
| 35 | 61 | 68 | 48 | 61 | 48 | 55 | 715 |
| 36 | 63 | 59 | 57 | 60 | 71 | 64 | 760 |
| 37 | 78 | 67 | 61 | 66 | 64 | 66 | 845 |
| 38 | 95 | 70 | 80 | 94 | 61 | 74 | 908 |
| 39 | 74 | 95 | 62 | 67 | 79 | 94 | 921 |
| 35 - 39 | 371 | 359 | 308 | 348 | 323 | 353 | 4.149 |
| 40 | 70 | 73 | 85 | 84 | 76 | 85 | 1.005 |
| 41 | 76 | 97 | 91 | 104 | 86 | 93 | 1.078 |
| 42 | 98 | 89 | 73 | 93 | 83 | 82 | 1.111 |
| 43 | 97 | 91 | 86 | 106 | 94 | 100 | 1.147 |
| 44 | 98 | 95 | 90 | 82 | 101 | 92 | 1.180 |
| 40 - 44 | 439 | 445 | 425 | 469 | 440 | 452 | 5.521 |

Tavola 2.1 segue - Morti per sesso, mese di decesso ed età - Anno 2002

| ETÀ | Italia | | | | | |
|------------------|------------------|---------------|---------------|---------------|---------------|---------------|
| | Maschi e Femmine | | | | | |
| | Gen. | Feb. | Mar. | Apr. | Mag. | Giù. |
| 45 | 125 | 95 | 114 | 108 | 115 | 105 |
| 46 | 140 | 101 | 109 | 128 | 135 | 111 |
| 47 | 132 | 123 | 132 | 120 | 114 | 124 |
| 48 | 143 | 138 | 135 | 132 | 161 | 144 |
| 49 | 170 | 124 | 136 | 157 | 147 | 150 |
| 45 - 49 | 710 | 581 | 626 | 645 | 672 | 634 |
| 50 | 188 | 120 | 143 | 136 | 156 | 143 |
| 51 | 225 | 161 | 195 | 154 | 172 | 187 |
| 52 | 231 | 197 | 196 | 189 | 212 | 195 |
| 53 | 299 | 216 | 218 | 218 | 259 | 232 |
| 54 | 300 | 246 | 311 | 269 | 277 | 262 |
| 50 - 54 | 1.243 | 940 | 1.063 | 966 | 1.076 | 1.019 |
| 55 | 321 | 288 | 300 | 292 | 294 | 305 |
| 56 | 268 | 246 | 244 | 239 | 278 | 292 |
| 57 | 305 | 263 | 312 | 301 | 277 | 309 |
| 58 | 325 | 328 | 358 | 316 | 291 | 332 |
| 59 | 392 | 331 | 326 | 369 | 352 | 338 |
| 55 - 59 | 1.611 | 1.456 | 1.540 | 1.517 | 1.492 | 1.576 |
| 60 | 392 | 389 | 382 | 328 | 384 | 361 |
| 61 | 515 | 472 | 469 | 425 | 454 | 462 |
| 62 | 562 | 486 | 501 | 470 | 477 | 494 |
| 63 | 582 | 543 | 554 | 530 | 510 | 489 |
| 64 | 619 | 533 | 561 | 573 | 564 | 564 |
| 60 - 64 | 2.670 | 2.423 | 2.467 | 2.326 | 2.389 | 2.370 |
| 65 | 649 | 568 | 582 | 572 | 563 | 569 |
| 66 | 750 | 710 | 721 | 613 | 629 | 665 |
| 67 | 781 | 692 | 725 | 680 | 660 | 683 |
| 68 | 881 | 760 | 763 | 729 | 757 | 795 |
| 69 | 943 | 785 | 840 | 754 | 842 | 848 |
| 65 - 69 | 4.004 | 3.515 | 3.631 | 3.348 | 3.451 | 3.560 |
| 70 | 1.072 | 854 | 947 | 857 | 834 | 888 |
| 71 | 1.145 | 1.033 | 1.039 | 1.045 | 978 | 1.038 |
| 72 | 1.263 | 1.109 | 1.110 | 1.060 | 1.055 | 1.106 |
| 73 | 1.352 | 1.114 | 1.206 | 1.166 | 1.087 | 1.144 |
| 74 | 1.443 | 1.198 | 1.267 | 1.303 | 1.171 | 1.251 |
| 70 - 74 | 6.275 | 5.308 | 5.569 | 5.431 | 5.125 | 5.427 |
| 75 | 1.547 | 1.312 | 1.464 | 1.354 | 1.260 | 1.369 |
| 76 | 1.657 | 1.373 | 1.561 | 1.468 | 1.314 | 1.359 |
| 77 | 1.753 | 1.525 | 1.579 | 1.551 | 1.396 | 1.494 |
| 78 | 1.916 | 1.640 | 1.698 | 1.589 | 1.590 | 1.656 |
| 79 | 2.008 | 1.703 | 1.736 | 1.680 | 1.578 | 1.729 |
| 75 - 79 | 8.881 | 7.553 | 8.038 | 7.642 | 7.138 | 7.607 |
| 80 | 2.152 | 1.839 | 1.866 | 1.858 | 1.672 | 1.860 |
| 81 | 2.255 | 1.816 | 1.934 | 1.806 | 1.667 | 1.808 |
| 82 | 1.745 | 1.585 | 1.685 | 1.693 | 1.629 | 1.821 |
| 83 | 1.215 | 1.061 | 1.118 | 1.039 | 926 | 1.042 |
| 84 | 1.345 | 1.109 | 1.184 | 1.114 | 978 | 1.141 |
| 80 - 84 | 8.712 | 7.410 | 7.787 | 7.510 | 6.872 | 7.672 |
| 85 | 1.757 | 1.339 | 1.475 | 1.267 | 1.196 | 1.246 |
| 86 | 2.170 | 1.852 | 1.822 | 1.627 | 1.488 | 1.680 |
| 87 | 2.213 | 1.878 | 1.982 | 1.850 | 1.668 | 1.931 |
| 88 | 2.230 | 1.911 | 1.942 | 1.847 | 1.690 | 1.794 |
| 89 | 2.241 | 1.818 | 1.869 | 1.774 | 1.595 | 1.777 |
| 85 - 89 | 10.611 | 8.798 | 9.090 | 8.365 | 7.637 | 8.428 |
| 90 | 1.995 | 1.547 | 1.612 | 1.561 | 1.421 | 1.593 |
| 91 | 1.776 | 1.485 | 1.497 | 1.439 | 1.298 | 1.446 |
| 92 | 1.415 | 1.167 | 1.280 | 1.147 | 1.142 | 1.309 |
| 93 | 1.281 | 1.024 | 1.084 | 951 | 923 | 1.052 |
| 94 | 978 | 780 | 843 | 782 | 700 | 796 |
| 90 - 94 | 7.445 | 6.003 | 6.316 | 5.880 | 5.484 | 6.196 |
| 95 | 766 | 582 | 593 | 624 | 497 | 657 |
| 96 | 585 | 438 | 489 | 460 | 405 | 427 |
| 97 | 435 | 324 | 345 | 346 | 335 | 356 |
| 98 | 295 | 234 | 217 | 240 | 216 | 231 |
| 99 | 192 | 171 | 171 | 180 | 170 | 146 |
| 95 - 99 | 2.273 | 1.749 | 1.815 | 1.850 | 1.623 | 1.817 |
| 100 | 143 | 69 | 122 | 104 | 94 | 134 |
| 101 | 83 | 74 | 66 | 68 | 54 | 65 |
| 102 | 56 | 39 | 42 | 45 | 37 | 35 |
| 103 | 31 | 19 | 18 | 23 | 21 | 26 |
| 104 | 14 | 14 | 12 | 17 | 11 | 17 |
| 100 - 104 | 327 | 215 | 260 | 257 | 217 | 277 |
| 105 | 4 | 11 | 4 | 14 | 3 | 7 |
| 106 | 5 | 5 | - | 4 | 5 | 4 |
| 107 | 2 | 3 | 6 | 3 | 1 | 1 |
| 108 | 1 | 2 | - | 1 | - | 1 |
| 109 | - | - | - | - | - | 1 |
| 105 - 109 | 12 | 21 | 10 | 22 | 9 | 14 |
| 110 | 3 | - | - | 1 | - | - |
| 111 | - | - | - | - | - | - |
| 112 | - | - | - | - | - | - |
| 113 | 1 | - | - | - | - | - |
| 114 | - | - | - | - | - | - |
| 110 e più | 4 | - | - | 1 | - | - |
| Totale | 56.705 | 47.666 | 50.142 | 47.549 | 45.036 | 48.567 |

Tavola 2.1 segue - Morti per sesso, mese di decesso ed età - Anno 2002

| ETÀ | Italia | | | | | | |
|------------------|------------------|---------------|---------------|---------------|---------------|---------------|----------------|
| | Maschi e Femmine | | | | | | |
| | Lug. | Ago. | Set. | Ott. | Nov. | Dic. | Anno |
| 45 | 107 | 109 | 85 | 138 | 117 | 131 | 1.349 |
| 46 | 114 | 114 | 131 | 133 | 111 | 112 | 1.439 |
| 47 | 128 | 120 | 119 | 123 | 119 | 140 | 1.494 |
| 48 | 133 | 128 | 150 | 142 | 125 | 143 | 1.674 |
| 49 | 139 | 156 | 137 | 166 | 128 | 171 | 1.781 |
| 45 - 49 | 621 | 627 | 622 | 702 | 600 | 697 | 7.737 |
| 50 | 173 | 157 | 140 | 158 | 163 | 152 | 1.829 |
| 51 | 154 | 168 | 196 | 173 | 166 | 200 | 2.151 |
| 52 | 223 | 169 | 188 | 198 | 180 | 201 | 2.379 |
| 53 | 247 | 231 | 176 | 245 | 213 | 237 | 2.791 |
| 54 | 245 | 248 | 259 | 254 | 229 | 250 | 3.150 |
| 50 - 54 | 1.042 | 973 | 959 | 1.028 | 951 | 1.040 | 12.300 |
| 55 | 279 | 266 | 290 | 267 | 277 | 292 | 3.471 |
| 56 | 251 | 277 | 307 | 273 | 290 | 318 | 3.283 |
| 57 | 276 | 251 | 236 | 264 | 257 | 253 | 3.304 |
| 58 | 316 | 303 | 299 | 325 | 305 | 311 | 3.809 |
| 59 | 354 | 336 | 310 | 352 | 310 | 362 | 4.132 |
| 55 - 59 | 1.476 | 1.433 | 1.442 | 1.481 | 1.439 | 1.536 | 17.999 |
| 60 | 342 | 319 | 351 | 362 | 362 | 377 | 4.349 |
| 61 | 387 | 386 | 404 | 407 | 403 | 375 | 5.159 |
| 62 | 486 | 425 | 486 | 466 | 403 | 500 | 5.756 |
| 63 | 475 | 490 | 470 | 537 | 543 | 528 | 6.251 |
| 64 | 545 | 565 | 544 | 570 | 549 | 597 | 6.784 |
| 60 - 64 | 2.235 | 2.185 | 2.255 | 2.342 | 2.260 | 2.377 | 28.299 |
| 65 | 527 | 512 | 506 | 550 | 576 | 610 | 6.784 |
| 66 | 616 | 583 | 585 | 629 | 602 | 642 | 7.745 |
| 67 | 703 | 669 | 589 | 720 | 647 | 754 | 8.303 |
| 68 | 741 | 764 | 709 | 744 | 714 | 793 | 9.150 |
| 69 | 753 | 720 | 756 | 791 | 797 | 838 | 9.667 |
| 65 - 69 | 3.340 | 3.248 | 3.145 | 3.434 | 3.336 | 3.637 | 41.649 |
| 70 | 799 | 791 | 807 | 886 | 802 | 874 | 10.411 |
| 71 | 908 | 959 | 943 | 1.032 | 957 | 1.012 | 12.089 |
| 72 | 1.010 | 930 | 997 | 1.064 | 1.138 | 1.130 | 12.972 |
| 73 | 1.053 | 994 | 978 | 1.144 | 1.032 | 1.160 | 13.430 |
| 74 | 1.160 | 1.116 | 1.108 | 1.148 | 1.133 | 1.243 | 14.541 |
| 70 - 74 | 4.930 | 4.790 | 4.833 | 5.274 | 5.062 | 5.419 | 63.443 |
| 75 | 1.218 | 1.150 | 1.179 | 1.257 | 1.255 | 1.357 | 15.722 |
| 76 | 1.305 | 1.280 | 1.258 | 1.436 | 1.326 | 1.461 | 16.798 |
| 77 | 1.385 | 1.269 | 1.323 | 1.422 | 1.421 | 1.644 | 17.762 |
| 78 | 1.486 | 1.388 | 1.364 | 1.601 | 1.507 | 1.581 | 19.016 |
| 79 | 1.478 | 1.377 | 1.372 | 1.617 | 1.602 | 1.815 | 19.695 |
| 75 - 79 | 6.872 | 6.464 | 6.496 | 7.333 | 7.111 | 7.858 | 88.993 |
| 80 | 1.601 | 1.594 | 1.513 | 1.709 | 1.676 | 1.845 | 21.185 |
| 81 | 1.554 | 1.495 | 1.450 | 1.707 | 1.723 | 1.857 | 21.072 |
| 82 | 1.684 | 1.699 | 1.662 | 1.871 | 1.914 | 1.974 | 20.962 |
| 83 | 850 | 860 | 842 | 1.090 | 1.108 | 1.331 | 12.482 |
| 84 | 994 | 974 | 837 | 971 | 940 | 1.096 | 12.683 |
| 80 - 84 | 6.683 | 6.622 | 6.304 | 7.348 | 7.361 | 8.103 | 88.384 |
| 85 | 1.064 | 972 | 925 | 1.163 | 1.076 | 1.146 | 14.626 |
| 86 | 1.415 | 1.240 | 1.148 | 1.399 | 1.358 | 1.462 | 18.661 |
| 87 | 1.653 | 1.512 | 1.530 | 1.642 | 1.710 | 1.850 | 21.419 |
| 88 | 1.583 | 1.452 | 1.341 | 1.715 | 1.770 | 1.895 | 21.170 |
| 89 | 1.480 | 1.460 | 1.417 | 1.685 | 1.746 | 1.814 | 20.676 |
| 85 - 89 | 7.195 | 6.636 | 6.361 | 7.604 | 7.660 | 8.167 | 96.552 |
| 90 | 1.309 | 1.228 | 1.198 | 1.523 | 1.542 | 1.686 | 18.215 |
| 91 | 1.171 | 1.133 | 1.116 | 1.315 | 1.297 | 1.446 | 16.419 |
| 92 | 1.044 | 896 | 919 | 1.146 | 1.182 | 1.296 | 13.943 |
| 93 | 840 | 779 | 827 | 923 | 994 | 1.030 | 11.708 |
| 94 | 687 | 649 | 603 | 722 | 766 | 899 | 9.205 |
| 90 - 94 | 5.051 | 4.685 | 4.663 | 5.629 | 5.781 | 6.357 | 69.490 |
| 95 | 530 | 455 | 451 | 604 | 563 | 577 | 6.899 |
| 96 | 361 | 377 | 338 | 441 | 436 | 472 | 5.229 |
| 97 | 281 | 264 | 275 | 329 | 316 | 369 | 3.975 |
| 98 | 195 | 155 | 175 | 224 | 250 | 254 | 2.686 |
| 99 | 126 | 137 | 113 | 127 | 150 | 149 | 1.832 |
| 95 - 99 | 1.493 | 1.388 | 1.352 | 1.725 | 1.715 | 1.821 | 20.621 |
| 100 | 90 | 61 | 85 | 102 | 112 | 116 | 1.232 |
| 101 | 49 | 42 | 56 | 52 | 75 | 66 | 750 |
| 102 | 41 | 24 | 27 | 42 | 42 | 42 | 472 |
| 103 | 18 | 20 | 13 | 40 | 19 | 22 | 270 |
| 104 | 9 | 8 | 19 | 12 | 13 | 6 | 152 |
| 100 - 104 | 207 | 155 | 200 | 248 | 261 | 252 | 2.876 |
| 105 | 2 | 5 | 8 | 7 | 9 | 12 | 86 |
| 106 | 7 | 4 | 1 | 9 | 11 | 6 | 61 |
| 107 | 3 | 1 | - | 1 | 3 | - | 24 |
| 108 | 1 | 1 | - | 1 | 1 | 1 | 10 |
| 109 | 1 | - | - | - | 2 | 2 | 5 |
| 105 - 109 | 14 | 11 | 9 | 18 | 25 | 21 | 186 |
| 110 | - | - | - | - | - | 1 | 5 |
| 111 | - | - | - | - | - | - | - |
| 112 | - | - | - | - | - | - | - |
| 113 | - | - | - | - | - | - | 1 |
| 114 | - | - | - | - | - | - | - |
| 110 e più | - | - | - | - | - | 1 | 6 |
| Totale | 43.077 | 41.023 | 40.353 | 45.969 | 45.244 | 49.059 | 560.390 |

Tavola 2.2 - Morti per stato civile, sesso, età ed anno di nascita - Anno 2002

| ETÀ | ANNO DI NA- SCITA | Celibi e nubili | | Coniugati (a) | | Vedovi | | Divorziati (b) | | Non indicato | | Totale | | |
|-----------|-------------------------|-----------------|--------------|---------------|----------|--------|---|----------------|---|--------------|----------|--------------|--------------|--------------|
| | | M | F | M | F | M | F | M | F | M | F | M | F | MF |
| 0 | | 1.320 | 1.017 | - | - | - | - | - | - | - | - | 1.320 | 1.017 | 2.337 |
| | 2002 | 1.178 | 880 | - | - | - | - | - | - | - | - | 1.178 | 880 | 2.058 |
| | 2001 | 142 | 137 | - | - | - | - | - | - | - | - | 142 | 137 | 279 |
| 1 | | 84 | 73 | - | - | - | - | - | - | - | - | 84 | 73 | 157 |
| | 2001 | 55 | 38 | - | - | - | - | - | - | - | - | 55 | 38 | 93 |
| | 2000 | 29 | 35 | - | - | - | - | - | - | - | - | 29 | 35 | 64 |
| 2 | | 62 | 49 | - | - | - | - | - | - | - | - | 62 | 49 | 111 |
| | 2000 | 34 | 31 | - | - | - | - | - | - | - | - | 34 | 31 | 65 |
| | 1999 | 28 | 18 | - | - | - | - | - | - | - | - | 28 | 18 | 46 |
| 3 | | 53 | 40 | - | - | - | - | - | - | - | - | 53 | 40 | 93 |
| | 1999 | 25 | 18 | - | - | - | - | - | - | - | - | 25 | 18 | 43 |
| | 1998 | 28 | 22 | - | - | - | - | - | - | - | - | 28 | 22 | 50 |
| 4 | | 44 | 32 | - | - | - | - | - | - | - | - | 44 | 32 | 76 |
| | 1998 | 22 | 17 | - | - | - | - | - | - | - | - | 22 | 17 | 39 |
| | 1997 | 22 | 15 | - | - | - | - | - | - | - | - | 22 | 15 | 37 |
| 5 | | 46 | 21 | - | - | - | - | - | - | - | - | 46 | 21 | 67 |
| | 1997 | 20 | 8 | - | - | - | - | - | - | - | - | 20 | 8 | 28 |
| | 1996 | 26 | 13 | - | - | - | - | - | - | - | - | 26 | 13 | 39 |
| 6 | | 44 | 33 | - | - | - | - | - | - | - | - | 44 | 33 | 77 |
| | 1996 | 27 | 17 | - | - | - | - | - | - | - | - | 27 | 17 | 44 |
| | 1995 | 17 | 16 | - | - | - | - | - | - | - | - | 17 | 16 | 33 |
| 7 | | 43 | 24 | - | - | - | - | - | - | - | - | 43 | 24 | 67 |
| | 1995 | 21 | 16 | - | - | - | - | - | - | - | - | 21 | 16 | 37 |
| | 1994 | 22 | 8 | - | - | - | - | - | - | - | - | 22 | 8 | 30 |
| 8 | | 47 | 25 | - | - | - | - | - | - | - | - | 47 | 25 | 72 |
| | 1994 | 29 | 13 | - | - | - | - | - | - | - | - | 29 | 13 | 42 |
| | 1993 | 18 | 12 | - | - | - | - | - | - | - | - | 18 | 12 | 30 |
| 9 | | 49 | 19 | - | - | - | - | - | - | - | - | 49 | 19 | 68 |
| | 1993 | 25 | 8 | - | - | - | - | - | - | - | - | 25 | 8 | 33 |
| | 1992 | 24 | 11 | - | - | - | - | - | - | - | - | 24 | 11 | 35 |
| 10 | | 39 | 30 | - | - | - | - | - | - | - | - | 39 | 30 | 69 |
| | 1992 | 22 | 15 | - | - | - | - | - | - | - | - | 22 | 15 | 37 |
| | 1991 | 17 | 15 | - | - | - | - | - | - | - | - | 17 | 15 | 32 |
| 11 | | 31 | 24 | - | - | - | - | - | - | - | - | 31 | 24 | 55 |
| | 1991 | 17 | 8 | - | - | - | - | - | - | - | - | 17 | 8 | 25 |
| | 1990 | 14 | 16 | - | - | - | - | - | - | - | - | 14 | 16 | 30 |
| 12 | | 43 | 41 | - | - | - | - | - | - | - | - | 43 | 41 | 84 |
| | 1990 | 21 | 23 | - | - | - | - | - | - | - | - | 21 | 23 | 44 |
| | 1989 | 22 | 18 | - | - | - | - | - | - | - | - | 22 | 18 | 40 |
| 13 | | 49 | 31 | - | - | - | - | - | - | - | - | 49 | 31 | 80 |
| | 1989 | 30 | 18 | - | - | - | - | - | - | - | - | 30 | 18 | 48 |
| | 1988 | 19 | 13 | - | - | - | - | - | - | - | - | 19 | 13 | 32 |
| 14 | | 86 | 27 | - | - | - | - | - | - | - | - | 86 | 27 | 113 |
| | 1988 | 41 | 13 | - | - | - | - | - | - | - | - | 41 | 13 | 54 |
| | 1987 | 45 | 14 | - | - | - | - | - | - | - | - | 45 | 14 | 59 |
| 15 | | 115 | 41 | - | - | - | - | - | - | - | - | 115 | 41 | 156 |
| | 1987 | 66 | 18 | - | - | - | - | - | - | - | - | 66 | 18 | 84 |
| | 1986 | 49 | 23 | - | - | - | - | - | - | - | - | 49 | 23 | 72 |
| 16 | | 142 | 43 | 1 | - | - | - | - | - | 6 | - | 149 | 43 | 192 |
| | 1986 | 75 | 21 | 1 | - | - | - | - | - | 2 | - | 78 | 21 | 99 |
| | 1985 | 67 | 22 | - | - | - | - | - | - | 4 | - | 71 | 22 | 93 |
| 17 | | 149 | 51 | - | - | - | - | - | - | 3 | 1 | 152 | 52 | 204 |
| | 1985 | 82 | 25 | - | - | - | - | - | - | - | - | 82 | 25 | 107 |
| | 1984 | 67 | 26 | - | - | - | - | - | - | 3 | 1 | 70 | 27 | 97 |
| 18 | | 216 | 92 | 1 | 1 | - | - | - | - | 5 | 1 | 222 | 94 | 316 |
| | 1984 | 115 | 56 | - | 1 | - | - | - | - | 3 | 1 | 118 | 58 | 176 |
| | 1983 | 101 | 36 | 1 | - | - | - | - | - | 2 | - | 104 | 36 | 140 |
| 19 | | 222 | 63 | 2 | 4 | - | - | - | - | 4 | - | 228 | 67 | 295 |
| | 1983 | 131 | 32 | 2 | 3 | - | - | - | - | 1 | - | 134 | 35 | 169 |
| | 1982 | 91 | 31 | - | 1 | - | - | - | - | 3 | - | 94 | 32 | 126 |

(a) (b) Cfr. note (a) e (b) della tavola 1.6 a pag. 11

Tavola 2.2 segue - Morti per stato civile, sesso, età ed anno di nascita - Anno 2002

| ETÀ | ANNO DI NA- SCITA | Celibi e nubili | | Coniugati (a) | | Vedovi | | Divorziati (b) | | Non indicato | | Totale | | |
|-----------|-------------------------|-----------------|-----------|---------------|------------|----------|----------|----------------|----------|--------------|----------|------------|------------|------------|
| | | M | F | M | F | M | F | M | F | M | F | M | F | MF |
| 20 | 1982 | 237 | 84 | 1 | - | - | - | - | - | 12 | 2 | 250 | 86 | 336 |
| | 1981 | 134 | 50 | - | - | - | - | - | - | 5 | 1 | 139 | 51 | 190 |
| 21 | 1981 | 255 | 70 | 5 | 2 | - | - | - | - | 7 | 7 | 267 | 79 | 346 |
| | 1980 | 127 | 42 | 2 | - | - | - | - | - | 4 | 5 | 133 | 47 | 180 |
| 22 | 1980 | 300 | 74 | 9 | 9 | - | - | 1 | - | 7 | 4 | 317 | 87 | 404 |
| | 1979 | 169 | 38 | 4 | 5 | - | - | - | - | 2 | 3 | 175 | 46 | 221 |
| 23 | 1979 | 310 | 66 | 6 | 9 | 1 | - | - | 1 | 12 | 5 | 329 | 81 | 410 |
| | 1978 | 176 | 31 | 4 | 5 | - | - | - | - | 8 | 3 | 188 | 39 | 227 |
| 24 | 1978 | 295 | 77 | 16 | 18 | - | - | - | - | 8 | 4 | 319 | 99 | 418 |
| | 1977 | 159 | 37 | 7 | 8 | - | - | - | - | 3 | 3 | 169 | 48 | 217 |
| 25 | 1977 | 300 | 76 | 26 | 19 | - | - | - | - | 15 | 5 | 341 | 100 | 441 |
| | 1976 | 172 | 46 | 14 | 8 | - | - | - | - | 6 | 1 | 192 | 55 | 247 |
| 26 | 1976 | 350 | 85 | 35 | 25 | - | - | - | 1 | 10 | 4 | 395 | 115 | 510 |
| | 1975 | 176 | 43 | 19 | 18 | - | - | - | 1 | 5 | 3 | 200 | 65 | 265 |
| 27 | 1975 | 313 | 83 | 39 | 23 | 1 | - | 1 | 2 | 11 | 8 | 365 | 116 | 481 |
| | 1974 | 174 | 42 | 16 | 7 | - | - | - | - | 5 | 1 | 195 | 50 | 245 |
| 28 | 1974 | 350 | 96 | 61 | 41 | - | 1 | 2 | - | 10 | 6 | 423 | 144 | 567 |
| | 1973 | 173 | 50 | 36 | 23 | - | 1 | 1 | - | 6 | 4 | 216 | 78 | 294 |
| 29 | 1973 | 304 | 81 | 71 | 55 | - | - | - | - | 10 | 5 | 385 | 141 | 526 |
| | 1972 | 167 | 50 | 40 | 30 | - | - | - | - | 8 | 4 | 215 | 84 | 299 |
| 30 | 1972 | 286 | 68 | 112 | 62 | 1 | 1 | 1 | 3 | 17 | 6 | 417 | 140 | 557 |
| | 1971 | 146 | 33 | 61 | 24 | - | - | 1 | 2 | 8 | 1 | 216 | 60 | 276 |
| 31 | 1971 | 259 | 77 | 126 | 68 | 2 | 1 | - | 1 | 15 | 4 | 402 | 151 | 553 |
| | 1970 | 128 | 38 | 71 | 28 | 1 | - | - | 1 | 11 | 1 | 211 | 68 | 279 |
| 32 | 1970 | 272 | 83 | 155 | 85 | - | 3 | 3 | 2 | 16 | 2 | 446 | 175 | 621 |
| | 1969 | 145 | 39 | 80 | 35 | - | 1 | 3 | 2 | 12 | 2 | 240 | 79 | 319 |
| 33 | 1969 | 265 | 63 | 151 | 103 | 1 | 1 | 2 | 4 | 21 | 5 | 440 | 176 | 616 |
| | 1968 | 148 | 33 | 87 | 41 | - | - | 2 | 2 | 16 | 2 | 253 | 78 | 331 |
| 34 | 1968 | 280 | 74 | 206 | 121 | 2 | 3 | 8 | 3 | 10 | 3 | 506 | 204 | 710 |
| | 1967 | 117 | 24 | 92 | 52 | - | 2 | 7 | - | 3 | 1 | 219 | 79 | 298 |
| 35 | 1967 | 262 | 73 | 210 | 125 | 1 | 7 | 6 | 4 | 19 | 8 | 498 | 217 | 715 |
| | 1966 | 135 | 39 | 112 | 70 | 1 | 3 | 3 | 1 | 14 | 6 | 265 | 119 | 384 |
| 36 | 1966 | 254 | 84 | 219 | 162 | 4 | 5 | 7 | 5 | 14 | 6 | 498 | 262 | 760 |
| | 1965 | 140 | 52 | 118 | 94 | 3 | 2 | 5 | 1 | 8 | 4 | 274 | 153 | 427 |
| 37 | 1965 | 249 | 91 | 274 | 184 | 3 | 7 | 13 | 4 | 16 | 4 | 555 | 290 | 845 |
| | 1964 | 114 | 32 | 101 | 68 | 1 | 3 | 2 | 4 | 6 | 2 | 224 | 109 | 333 |
| 38 | 1964 | 251 | 99 | 312 | 180 | 5 | 8 | 15 | 7 | 24 | 7 | 607 | 301 | 908 |
| | 1963 | 150 | 62 | 177 | 102 | 3 | 4 | 10 | 4 | 12 | 5 | 352 | 177 | 529 |

(a) (b) Cfr. note (a) e (b) della tavola 1.6 a pag. 11

Tavola 2.2 segue - Morti per stato civile, sesso, età ed anno di nascita - Anno 2002

| ETÀ | ANNO DI NA- SCITA | Celibi e nubili | | Coniugati (a) | | Vedovi | | Divorziati (b) | | Non indicato | | Totale | | |
|-----------|-------------------------|-----------------|------------|---------------|------------|-----------|------------|----------------|-----------|--------------|-----------|--------------|--------------|--------------|
| | | M | F | M | F | M | F | M | F | M | F | M | F | MF |
| 39 | | 269 | 76 | 314 | 203 | 3 | 10 | 17 | 7 | 16 | 6 | 619 | 302 | 921 |
| | 1963 | 142 | 48 | 177 | 109 | 3 | 6 | 9 | 2 | 9 | 2 | 340 | 167 | 507 |
| | 1962 | 127 | 28 | 137 | 94 | - | 4 | 8 | 5 | 7 | 4 | 279 | 135 | 414 |
| 40 | | 245 | 84 | 380 | 238 | 3 | 13 | 15 | 10 | 15 | 2 | 658 | 347 | 1.005 |
| | 1962 | 125 | 49 | 195 | 128 | 1 | 4 | 10 | 4 | 10 | 1 | 341 | 186 | 527 |
| | 1961 | 120 | 35 | 185 | 110 | 2 | 9 | 5 | 6 | 5 | 1 | 317 | 161 | 478 |
| 41 | | 250 | 76 | 393 | 259 | 9 | 9 | 29 | 20 | 24 | 9 | 705 | 373 | 1.078 |
| | 1961 | 132 | 39 | 206 | 139 | 5 | 6 | 19 | 12 | 15 | 6 | 377 | 202 | 579 |
| | 1960 | 118 | 37 | 187 | 120 | 4 | 3 | 10 | 8 | 9 | 3 | 328 | 171 | 499 |
| 42 | | 250 | 89 | 418 | 256 | 7 | 10 | 31 | 24 | 15 | 11 | 721 | 390 | 1.111 |
| | 1960 | 145 | 56 | 210 | 137 | 4 | 3 | 17 | 13 | 11 | 7 | 387 | 216 | 603 |
| | 1959 | 105 | 33 | 208 | 119 | 3 | 7 | 14 | 11 | 4 | 4 | 334 | 174 | 508 |
| 43 | | 262 | 67 | 451 | 286 | 8 | 11 | 29 | 9 | 16 | 8 | 766 | 381 | 1.147 |
| | 1959 | 146 | 34 | 234 | 151 | 5 | 9 | 18 | 7 | 9 | 8 | 412 | 209 | 621 |
| | 1958 | 116 | 33 | 217 | 135 | 3 | 2 | 11 | 2 | 7 | - | 354 | 172 | 526 |
| 44 | | 230 | 77 | 460 | 315 | 11 | 26 | 28 | 18 | 12 | 3 | 741 | 439 | 1.180 |
| | 1958 | 117 | 42 | 251 | 166 | 3 | 16 | 13 | 10 | 8 | 2 | 392 | 236 | 628 |
| | 1957 | 113 | 35 | 209 | 149 | 8 | 10 | 15 | 8 | 4 | 1 | 349 | 203 | 552 |
| 45 | | 259 | 81 | 550 | 346 | 8 | 21 | 40 | 23 | 14 | 7 | 871 | 478 | 1.349 |
| | 1957 | 132 | 46 | 305 | 197 | 4 | 11 | 24 | 13 | 5 | 4 | 470 | 271 | 741 |
| | 1956 | 127 | 35 | 245 | 149 | 4 | 10 | 16 | 10 | 9 | 3 | 401 | 207 | 608 |
| 46 | | 248 | 88 | 617 | 386 | 9 | 17 | 40 | 21 | 11 | 2 | 925 | 514 | 1.439 |
| | 1956 | 134 | 48 | 323 | 214 | 5 | 11 | 20 | 14 | 5 | 2 | 487 | 289 | 776 |
| | 1955 | 114 | 40 | 294 | 172 | 4 | 6 | 20 | 7 | 6 | - | 438 | 225 | 663 |
| 47 | | 218 | 104 | 653 | 402 | 10 | 25 | 31 | 29 | 14 | 8 | 926 | 568 | 1.494 |
| | 1955 | 127 | 56 | 371 | 221 | 9 | 9 | 18 | 12 | 6 | 4 | 531 | 302 | 833 |
| | 1954 | 91 | 48 | 282 | 181 | 1 | 16 | 13 | 17 | 8 | 4 | 395 | 266 | 661 |
| 48 | | 241 | 103 | 732 | 463 | 12 | 22 | 48 | 29 | 18 | 6 | 1.051 | 623 | 1.674 |
| | 1954 | 142 | 57 | 413 | 259 | 8 | 14 | 21 | 16 | 11 | 4 | 595 | 350 | 945 |
| | 1953 | 99 | 46 | 319 | 204 | 4 | 8 | 27 | 13 | 7 | 2 | 456 | 273 | 729 |
| 49 | | 264 | 98 | 824 | 449 | 17 | 33 | 52 | 27 | 11 | 6 | 1.168 | 613 | 1.781 |
| | 1953 | 150 | 50 | 450 | 258 | 7 | 18 | 32 | 21 | 7 | 4 | 646 | 351 | 997 |
| | 1952 | 114 | 48 | 374 | 191 | 10 | 15 | 20 | 6 | 4 | 2 | 522 | 262 | 784 |
| 50 | | 227 | 123 | 835 | 503 | 21 | 31 | 34 | 34 | 14 | 7 | 1.131 | 698 | 1.829 |
| | 1952 | 122 | 64 | 465 | 284 | 13 | 17 | 21 | 21 | 8 | 6 | 629 | 392 | 1.021 |
| | 1951 | 105 | 59 | 370 | 219 | 8 | 14 | 13 | 13 | 6 | 1 | 502 | 306 | 808 |
| 51 | | 265 | 93 | 1.005 | 605 | 23 | 47 | 46 | 35 | 15 | 17 | 1.354 | 797 | 2.151 |
| | 1951 | 130 | 56 | 518 | 328 | 8 | 21 | 20 | 22 | 9 | 10 | 685 | 437 | 1.122 |
| | 1950 | 135 | 37 | 487 | 277 | 15 | 26 | 26 | 13 | 6 | 7 | 669 | 360 | 1.029 |
| 52 | | 295 | 122 | 1.149 | 621 | 26 | 50 | 54 | 35 | 20 | 7 | 1.544 | 835 | 2.379 |
| | 1950 | 151 | 74 | 628 | 337 | 15 | 23 | 32 | 20 | 9 | 5 | 835 | 459 | 1.294 |
| | 1949 | 144 | 48 | 521 | 284 | 11 | 27 | 22 | 15 | 11 | 2 | 709 | 376 | 1.085 |
| 53 | | 317 | 144 | 1.333 | 762 | 38 | 71 | 61 | 39 | 17 | 9 | 1.766 | 1.025 | 2.791 |
| | 1949 | 167 | 79 | 729 | 406 | 26 | 24 | 34 | 17 | 5 | 3 | 961 | 529 | 1.490 |
| | 1948 | 150 | 65 | 604 | 356 | 12 | 47 | 27 | 22 | 12 | 6 | 805 | 496 | 1.301 |
| 54 | | 352 | 152 | 1.510 | 854 | 42 | 94 | 69 | 43 | 20 | 14 | 1.993 | 1.157 | 3.150 |
| | 1948 | 185 | 86 | 796 | 459 | 28 | 47 | 40 | 22 | 8 | 9 | 1.057 | 623 | 1.680 |
| | 1947 | 167 | 66 | 714 | 395 | 14 | 47 | 29 | 21 | 12 | 5 | 936 | 534 | 1.470 |
| 55 | | 349 | 158 | 1.720 | 918 | 58 | 135 | 57 | 40 | 21 | 15 | 2.205 | 1.266 | 3.471 |
| | 1947 | 182 | 71 | 934 | 468 | 33 | 72 | 28 | 22 | 11 | 7 | 1.188 | 640 | 1.828 |
| | 1946 | 167 | 87 | 786 | 450 | 25 | 63 | 29 | 18 | 10 | 8 | 1.017 | 626 | 1.643 |
| 56 | | 362 | 139 | 1.651 | 816 | 54 | 124 | 72 | 31 | 24 | 10 | 2.163 | 1.120 | 3.283 |
| | 1946 | 213 | 87 | 988 | 514 | 27 | 70 | 44 | 17 | 12 | 6 | 1.284 | 694 | 1.978 |
| | 1945 | 149 | 52 | 663 | 302 | 27 | 54 | 28 | 14 | 12 | 4 | 879 | 426 | 1.305 |
| 57 | | 290 | 159 | 1.696 | 843 | 56 | 121 | 75 | 40 | 17 | 7 | 2.134 | 1.170 | 3.304 |
| | 1945 | 140 | 82 | 920 | 430 | 30 | 65 | 40 | 23 | 9 | 4 | 1.139 | 604 | 1.743 |
| | 1944 | 150 | 77 | 776 | 413 | 26 | 56 | 35 | 17 | 8 | 3 | 995 | 566 | 1.561 |

(a) (b) Cfr. note (a) e (b) della tavola 1.6 a pag. 11

Tavola 2.2 segue - Morti per stato civile, sesso, età ed anno di nascita - Anno 2002

| ETÀ | ANNO DI NA- SCITA | Celibi e nubili | | Coniugati (a) | | Vedovi | | Divorziati (b) | | Non indicato | | Totale | | |
|-----------|-------------------------|-----------------|------------|---------------|--------------|--------------|--------------|----------------|-----------|--------------|-----------|--------------|--------------|---------------|
| | | M | F | M | F | M | F | M | F | M | F | M | F | MF |
| 58 | | 386 | 164 | 1.899 | 931 | 79 | 197 | 79 | 36 | 26 | 12 | 2.469 | 1.340 | 3.809 |
| | 1944 | 216 | 96 | 1.013 | 519 | 48 | 97 | 52 | 16 | 15 | 7 | 1.344 | 735 | 2.079 |
| | 1943 | 170 | 68 | 886 | 412 | 31 | 100 | 27 | 20 | 11 | 5 | 1.125 | 605 | 1.730 |
| 59 | | 396 | 173 | 2.143 | 981 | 89 | 188 | 87 | 36 | 30 | 9 | 2.745 | 1.387 | 4.132 |
| | 1943 | 212 | 75 | 1.173 | 540 | 51 | 98 | 43 | 22 | 14 | 6 | 1.493 | 741 | 2.234 |
| | 1942 | 184 | 98 | 970 | 441 | 38 | 90 | 44 | 14 | 16 | 3 | 1.252 | 646 | 1.898 |
| 60 | | 401 | 195 | 2.224 | 1.045 | 93 | 247 | 73 | 37 | 27 | 7 | 2.818 | 1.531 | 4.349 |
| | 1942 | 209 | 95 | 1.227 | 590 | 42 | 126 | 39 | 22 | 12 | 4 | 1.529 | 837 | 2.366 |
| | 1941 | 192 | 100 | 997 | 455 | 51 | 121 | 34 | 15 | 15 | 3 | 1.289 | 694 | 1.983 |
| 61 | | 472 | 202 | 2.687 | 1.182 | 139 | 316 | 77 | 45 | 27 | 12 | 3.402 | 1.757 | 5.159 |
| | 1941 | 246 | 114 | 1.353 | 572 | 76 | 159 | 38 | 30 | 16 | 7 | 1.729 | 882 | 2.611 |
| | 1940 | 226 | 88 | 1.334 | 610 | 63 | 157 | 39 | 15 | 11 | 5 | 1.673 | 875 | 2.548 |
| 62 | | 479 | 209 | 3.052 | 1.327 | 162 | 355 | 67 | 51 | 40 | 14 | 3.800 | 1.956 | 5.756 |
| | 1940 | 249 | 123 | 1.607 | 712 | 96 | 182 | 39 | 25 | 20 | 9 | 2.011 | 1.051 | 3.062 |
| | 1939 | 230 | 86 | 1.445 | 615 | 66 | 173 | 28 | 26 | 20 | 5 | 1.789 | 905 | 2.694 |
| 63 | | 545 | 233 | 3.306 | 1.339 | 222 | 425 | 81 | 48 | 31 | 21 | 4.185 | 2.066 | 6.251 |
| | 1939 | 298 | 118 | 1.808 | 701 | 123 | 231 | 44 | 27 | 22 | 10 | 2.295 | 1.087 | 3.382 |
| | 1938 | 247 | 115 | 1.498 | 638 | 99 | 194 | 37 | 21 | 9 | 11 | 1.890 | 979 | 2.869 |
| 64 | | 524 | 304 | 3.504 | 1.474 | 238 | 535 | 88 | 57 | 40 | 20 | 4.394 | 2.390 | 6.784 |
| | 1938 | 293 | 168 | 1.911 | 802 | 126 | 290 | 53 | 28 | 17 | 12 | 2.400 | 1.300 | 3.700 |
| | 1937 | 231 | 136 | 1.593 | 672 | 112 | 245 | 35 | 29 | 23 | 8 | 1.994 | 1.090 | 3.084 |
| 65 | | 555 | 243 | 3.487 | 1.434 | 285 | 598 | 78 | 48 | 35 | 21 | 4.440 | 2.344 | 6.784 |
| | 1937 | 291 | 139 | 1.909 | 806 | 142 | 297 | 44 | 27 | 18 | 18 | 2.404 | 1.287 | 3.691 |
| | 1936 | 264 | 104 | 1.578 | 628 | 143 | 301 | 34 | 21 | 17 | 3 | 2.036 | 1.057 | 3.093 |
| 66 | | 631 | 288 | 3.943 | 1.606 | 351 | 745 | 69 | 40 | 46 | 26 | 5.040 | 2.705 | 7.745 |
| | 1936 | 332 | 157 | 2.113 | 861 | 169 | 374 | 33 | 17 | 27 | 16 | 2.674 | 1.425 | 4.099 |
| | 1935 | 299 | 131 | 1.830 | 745 | 182 | 371 | 36 | 23 | 19 | 10 | 2.366 | 1.280 | 3.646 |
| 67 | | 619 | 343 | 4.166 | 1.699 | 374 | 880 | 100 | 44 | 44 | 34 | 5.303 | 3.000 | 8.303 |
| | 1935 | 345 | 197 | 2.262 | 925 | 219 | 459 | 62 | 26 | 18 | 16 | 2.906 | 1.623 | 4.529 |
| | 1934 | 274 | 146 | 1.904 | 774 | 155 | 421 | 38 | 18 | 26 | 18 | 2.397 | 1.377 | 3.774 |
| 68 | | 634 | 390 | 4.683 | 1.752 | 461 | 1.021 | 83 | 48 | 52 | 26 | 5.913 | 3.237 | 9.150 |
| | 1934 | 360 | 212 | 2.506 | 953 | 246 | 547 | 45 | 29 | 27 | 13 | 3.184 | 1.754 | 4.938 |
| | 1933 | 274 | 178 | 2.177 | 799 | 215 | 474 | 38 | 19 | 25 | 13 | 2.729 | 1.483 | 4.212 |
| 69 | | 644 | 383 | 4.948 | 1.816 | 503 | 1.175 | 80 | 50 | 46 | 22 | 6.221 | 3.446 | 9.667 |
| | 1933 | 359 | 201 | 2.729 | 1.021 | 280 | 615 | 42 | 24 | 27 | 15 | 3.437 | 1.876 | 5.313 |
| | 1932 | 285 | 182 | 2.219 | 795 | 223 | 560 | 38 | 26 | 19 | 7 | 2.784 | 1.570 | 4.354 |
| 70 | | 620 | 438 | 5.210 | 1.869 | 626 | 1.418 | 89 | 53 | 56 | 32 | 6.601 | 3.810 | 10.411 |
| | 1932 | 348 | 228 | 2.799 | 990 | 339 | 739 | 44 | 24 | 26 | 23 | 3.556 | 2.004 | 5.560 |
| | 1931 | 272 | 210 | 2.411 | 879 | 287 | 679 | 45 | 29 | 30 | 9 | 3.045 | 1.806 | 4.851 |
| 71 | | 755 | 554 | 5.914 | 2.027 | 812 | 1.786 | 73 | 57 | 70 | 41 | 7.624 | 4.465 | 12.089 |
| | 1931 | 392 | 285 | 3.134 | 1.078 | 418 | 942 | 40 | 27 | 39 | 19 | 4.023 | 2.351 | 6.374 |
| | 1930 | 363 | 269 | 2.780 | 949 | 394 | 844 | 33 | 30 | 31 | 22 | 3.601 | 2.114 | 5.715 |
| 72 | | 789 | 619 | 6.263 | 2.088 | 889 | 2.057 | 92 | 65 | 59 | 51 | 8.092 | 4.880 | 12.972 |
| | 1930 | 424 | 317 | 3.505 | 1.180 | 486 | 1.114 | 44 | 33 | 38 | 27 | 4.497 | 2.671 | 7.168 |
| | 1929 | 365 | 302 | 2.758 | 908 | 403 | 943 | 48 | 32 | 21 | 24 | 3.595 | 2.209 | 5.804 |
| 73 | | 792 | 659 | 6.254 | 2.072 | 991 | 2.391 | 83 | 59 | 74 | 55 | 8.194 | 5.236 | 13.430 |
| | 1929 | 432 | 331 | 3.370 | 1.125 | 507 | 1.234 | 51 | 33 | 30 | 28 | 4.390 | 2.751 | 7.141 |
| | 1928 | 360 | 328 | 2.884 | 947 | 484 | 1.157 | 32 | 26 | 44 | 27 | 3.804 | 2.485 | 6.289 |
| 74 | | 762 | 704 | 6.683 | 2.185 | 1.130 | 2.815 | 68 | 68 | 73 | 53 | 8.716 | 5.825 | 14.541 |
| | 1928 | 420 | 396 | 3.591 | 1.186 | 623 | 1.480 | 41 | 35 | 45 | 32 | 4.720 | 3.129 | 7.849 |
| | 1927 | 342 | 308 | 3.092 | 999 | 507 | 1.335 | 27 | 33 | 28 | 21 | 3.996 | 2.696 | 6.692 |
| 75 | | 810 | 813 | 6.796 | 2.317 | 1.376 | 3.301 | 80 | 86 | 81 | 62 | 9.143 | 6.579 | 15.722 |
| | 1927 | 452 | 469 | 3.748 | 1.251 | 732 | 1.728 | 40 | 47 | 41 | 32 | 5.013 | 3.527 | 8.540 |
| | 1926 | 358 | 344 | 3.048 | 1.066 | 644 | 1.573 | 40 | 39 | 40 | 30 | 4.130 | 3.052 | 7.182 |
| 76 | | 846 | 918 | 7.037 | 2.360 | 1.581 | 3.741 | 84 | 84 | 85 | 62 | 9.633 | 7.165 | 16.798 |
| | 1926 | 493 | 471 | 3.911 | 1.314 | 870 | 1.933 | 50 | 46 | 51 | 30 | 5.375 | 3.794 | 9.169 |
| | 1925 | 353 | 447 | 3.126 | 1.046 | 711 | 1.808 | 34 | 38 | 34 | 32 | 4.258 | 3.371 | 7.629 |

(a) (b) Cfr. note (a) e (b) della tavola 1.6 a pag. 11

Tavola 2.2 segue - Morti per stato civile, sesso, età ed anno di nascita - Anno 2002

| ETÀ | ANNO DI NA- SCITA | Celibi e nubili | | Coniugati (a) | | Vedovi | | Divorziati (b) | | Non indicato | | Totale | | |
|-----------|-------------------------|-----------------|--------------|---------------|--------------|--------------|---------------|----------------|------------|--------------|------------|---------------|---------------|---------------|
| | | M | F | M | F | M | F | M | F | M | F | M | F | MF |
| 77 | | 867 | 928 | 6.981 | 2.533 | 1.740 | 4.410 | 74 | 69 | 81 | 79 | 9.743 | 8.019 | 17.762 |
| | 1925 | 471 | 497 | 3.835 | 1.428 | 957 | 2.373 | 45 | 35 | 44 | 40 | 5.352 | 4.373 | 9.725 |
| | 1924 | 396 | 431 | 3.146 | 1.105 | 783 | 2.037 | 29 | 34 | 37 | 39 | 4.391 | 3.646 | 8.037 |
| 78 | | 779 | 1.102 | 7.361 | 2.414 | 1.905 | 5.137 | 91 | 91 | 75 | 61 | 10.211 | 8.805 | 19.016 |
| | 1924 | 411 | 558 | 4.130 | 1.377 | 1.041 | 2.684 | 36 | 47 | 40 | 27 | 5.658 | 4.693 | 10.351 |
| | 1923 | 368 | 544 | 3.231 | 1.037 | 864 | 2.453 | 55 | 44 | 35 | 34 | 4.553 | 4.112 | 8.665 |
| 79 | | 746 | 1.097 | 7.392 | 2.445 | 2.057 | 5.612 | 86 | 84 | 93 | 83 | 10.374 | 9.321 | 19.695 |
| | 1923 | 429 | 572 | 4.196 | 1.355 | 1.152 | 2.925 | 48 | 52 | 54 | 47 | 5.879 | 4.951 | 10.830 |
| | 1922 | 317 | 525 | 3.196 | 1.090 | 905 | 2.687 | 38 | 32 | 39 | 36 | 4.495 | 4.370 | 8.865 |
| 80 | | 709 | 1.284 | 7.370 | 2.306 | 2.291 | 6.869 | 63 | 102 | 93 | 98 | 10.526 | 10.659 | 21.185 |
| | 1922 | 407 | 651 | 4.010 | 1.291 | 1.224 | 3.591 | 32 | 54 | 48 | 58 | 5.721 | 5.645 | 11.366 |
| | 1921 | 302 | 633 | 3.360 | 1.015 | 1.067 | 3.278 | 31 | 48 | 45 | 40 | 4.805 | 5.014 | 9.819 |
| 81 | | 703 | 1.194 | 6.949 | 2.123 | 2.432 | 7.325 | 56 | 105 | 73 | 112 | 10.213 | 10.859 | 21.072 |
| | 1921 | 365 | 644 | 3.863 | 1.150 | 1.327 | 3.789 | 25 | 75 | 41 | 54 | 5.621 | 5.712 | 11.333 |
| | 1920 | 338 | 550 | 3.086 | 973 | 1.105 | 3.536 | 31 | 30 | 32 | 58 | 4.592 | 5.147 | 9.739 |
| 82 | | 609 | 1.244 | 6.569 | 1.971 | 2.496 | 7.725 | 50 | 88 | 101 | 109 | 9.825 | 11.137 | 20.962 |
| | 1920 | 348 | 713 | 4.033 | 1.210 | 1.524 | 4.591 | 32 | 52 | 57 | 62 | 5.994 | 6.628 | 12.622 |
| | 1919 | 261 | 531 | 2.536 | 761 | 972 | 3.134 | 18 | 36 | 44 | 47 | 3.831 | 4.509 | 8.340 |
| 83 | | 372 | 779 | 3.709 | 1.021 | 1.497 | 4.913 | 35 | 45 | 46 | 65 | 5.659 | 6.823 | 12.482 |
| | 1919 | 202 | 431 | 2.127 | 586 | 802 | 2.705 | 23 | 29 | 28 | 37 | 3.182 | 3.788 | 6.970 |
| | 1918 | 170 | 348 | 1.582 | 435 | 695 | 2.208 | 12 | 16 | 18 | 28 | 2.477 | 3.035 | 5.512 |
| 84 | | 372 | 837 | 3.442 | 980 | 1.539 | 5.306 | 38 | 60 | 44 | 65 | 5.435 | 7.248 | 12.683 |
| | 1918 | 207 | 454 | 1.820 | 535 | 831 | 2.717 | 22 | 22 | 27 | 31 | 2.907 | 3.759 | 6.666 |
| | 1917 | 165 | 383 | 1.622 | 445 | 708 | 2.589 | 16 | 38 | 17 | 34 | 2.528 | 3.489 | 6.017 |
| 85 | | 422 | 1.054 | 3.721 | 939 | 1.923 | 6.338 | 33 | 57 | 59 | 80 | 6.158 | 8.468 | 14.626 |
| | 1917 | 209 | 515 | 1.955 | 459 | 963 | 3.035 | 18 | 25 | 32 | 39 | 3.177 | 4.073 | 7.250 |
| | 1916 | 213 | 539 | 1.766 | 480 | 960 | 3.303 | 15 | 32 | 27 | 41 | 2.981 | 4.395 | 7.376 |
| 86 | | 478 | 1.316 | 4.431 | 1.115 | 2.612 | 8.462 | 37 | 60 | 68 | 82 | 7.626 | 11.035 | 18.661 |
| | 1916 | 246 | 623 | 2.277 | 580 | 1.277 | 4.069 | 19 | 34 | 29 | 36 | 3.848 | 5.342 | 9.190 |
| | 1915 | 232 | 693 | 2.154 | 535 | 1.335 | 4.393 | 18 | 26 | 39 | 46 | 3.778 | 5.693 | 9.471 |
| 87 | | 492 | 1.555 | 4.542 | 1.144 | 3.075 | 10.278 | 34 | 81 | 69 | 149 | 8.212 | 13.207 | 21.419 |
| | 1915 | 268 | 811 | 2.532 | 643 | 1.626 | 5.399 | 15 | 39 | 33 | 82 | 4.474 | 6.974 | 11.448 |
| | 1914 | 224 | 744 | 2.010 | 501 | 1.449 | 4.879 | 19 | 42 | 36 | 67 | 3.738 | 6.233 | 9.971 |
| 88 | | 507 | 1.510 | 4.246 | 1.006 | 3.227 | 10.414 | 25 | 58 | 63 | 114 | 8.068 | 13.102 | 21.170 |
| | 1914 | 256 | 777 | 2.303 | 553 | 1.679 | 5.508 | 13 | 28 | 34 | 61 | 4.285 | 6.927 | 11.212 |
| | 1913 | 251 | 733 | 1.943 | 453 | 1.548 | 4.906 | 12 | 30 | 29 | 53 | 3.783 | 6.175 | 9.958 |
| 89 | | 470 | 1.561 | 3.668 | 815 | 3.325 | 10.569 | 16 | 64 | 71 | 117 | 7.550 | 13.126 | 20.676 |
| | 1913 | 253 | 832 | 2.058 | 449 | 1.755 | 5.577 | 9 | 39 | 39 | 71 | 4.114 | 6.968 | 11.082 |
| | 1912 | 217 | 729 | 1.610 | 366 | 1.570 | 4.992 | 7 | 25 | 32 | 46 | 3.436 | 6.158 | 9.594 |
| 90 | | 362 | 1.396 | 2.808 | 618 | 2.900 | 9.877 | 30 | 54 | 61 | 109 | 6.161 | 12.054 | 18.215 |
| | 1912 | 205 | 720 | 1.619 | 353 | 1.568 | 5.305 | 18 | 31 | 38 | 55 | 3.448 | 6.464 | 9.912 |
| | 1911 | 157 | 676 | 1.189 | 265 | 1.332 | 4.572 | 12 | 23 | 23 | 54 | 2.713 | 5.590 | 8.303 |
| 91 | | 317 | 1.335 | 2.154 | 487 | 2.763 | 9.181 | 17 | 35 | 36 | 94 | 5.287 | 11.132 | 16.419 |
| | 1911 | 168 | 664 | 1.196 | 267 | 1.486 | 4.783 | 9 | 12 | 21 | 51 | 2.880 | 5.777 | 8.657 |
| | 1910 | 149 | 671 | 958 | 220 | 1.277 | 4.398 | 8 | 23 | 15 | 43 | 2.407 | 5.355 | 7.762 |
| 92 | | 247 | 1.173 | 1.644 | 330 | 2.313 | 8.080 | 7 | 39 | 32 | 78 | 4.243 | 9.700 | 13.943 |
| | 1910 | 127 | 632 | 975 | 194 | 1.287 | 4.476 | 5 | 23 | 19 | 33 | 2.413 | 5.358 | 7.771 |
| | 1909 | 120 | 541 | 669 | 136 | 1.026 | 3.604 | 2 | 16 | 13 | 45 | 1.830 | 4.342 | 6.172 |
| 93 | | 172 | 1.050 | 1.215 | 251 | 2.022 | 6.877 | 7 | 29 | 24 | 61 | 3.440 | 8.268 | 11.708 |
| | 1909 | 104 | 548 | 701 | 127 | 1.069 | 3.742 | 6 | 15 | 11 | 32 | 1.891 | 4.464 | 6.355 |
| | 1908 | 68 | 502 | 514 | 124 | 953 | 3.135 | 1 | 14 | 13 | 29 | 1.549 | 3.804 | 5.353 |
| 94 | | 141 | 871 | 726 | 191 | 1.496 | 5.657 | 8 | 26 | 30 | 59 | 2.401 | 6.804 | 9.205 |
| | 1908 | 84 | 478 | 433 | 105 | 837 | 3.106 | 8 | 15 | 18 | 30 | 1.380 | 3.734 | 5.114 |
| | 1907 | 57 | 393 | 293 | 86 | 659 | 2.551 | - | 11 | 12 | 29 | 1.021 | 3.070 | 4.091 |
| 95 | | 115 | 656 | 469 | 91 | 1.169 | 4.335 | 9 | 12 | 12 | 31 | 1.774 | 5.125 | 6.899 |
| | 1907 | 72 | 335 | 280 | 47 | 665 | 2.307 | 4 | 8 | 7 | 15 | 1.028 | 2.712 | 3.740 |
| | 1906 | 43 | 321 | 189 | 44 | 504 | 2.028 | 5 | 4 | 5 | 16 | 746 | 2.413 | 3.159 |

(a) (b) Cfr. note (a) e (b) della tavola 1.6 a pag. 11

Tavola 2.2 segue - Morti per stato civile, sesso, età ed anno di nascita - Anno 2002

| ETÀ | ANNO DI NA- SCITA | Celibi e nubili | | Coniugati (a) | | Vedovi | | Divorziati (b) | | Non indicato | | Totale | | |
|---------------|-------------------------|-----------------|---------------|----------------|---------------|---------------|----------------|----------------|--------------|--------------|--------------|----------------|----------------|----------------|
| | | M | F | M | F | M | F | M | F | M | F | M | F | MF |
| 96 | | 72 | 499 | 326 | 68 | 836 | 3.365 | 4 | 9 | 19 | 31 | 1.257 | 3.972 | 5.229 |
| | 1906 | 35 | 264 | 195 | 37 | 454 | 1.851 | 2 | 6 | 11 | 15 | 697 | 2.173 | 2.870 |
| | 1905 | 37 | 235 | 131 | 31 | 382 | 1.514 | 2 | 3 | 8 | 16 | 560 | 1.799 | 2.359 |
| 97 | | 41 | 349 | 203 | 31 | 630 | 2.676 | 1 | 8 | 6 | 30 | 881 | 3.094 | 3.975 |
| | 1905 | 24 | 206 | 116 | 17 | 366 | 1.446 | - | 7 | 4 | 17 | 510 | 1.693 | 2.203 |
| | 1904 | 17 | 143 | 87 | 14 | 264 | 1.230 | 1 | 1 | 2 | 13 | 371 | 1.401 | 1.772 |
| 98 | | 24 | 263 | 114 | 32 | 388 | 1.842 | 1 | 4 | 4 | 14 | 531 | 2.155 | 2.686 |
| | 1904 | 17 | 141 | 69 | 15 | 243 | 1.032 | 1 | 2 | 3 | 5 | 333 | 1.195 | 1.528 |
| | 1903 | 7 | 122 | 45 | 17 | 145 | 810 | - | 2 | 1 | 9 | 198 | 960 | 1.158 |
| 99 | | 21 | 162 | 63 | 18 | 266 | 1.286 | - | 3 | - | 13 | 350 | 1.482 | 1.832 |
| | 1903 | 12 | 81 | 39 | 8 | 145 | 677 | - | 2 | - | 9 | 196 | 777 | 973 |
| | 1902 | 9 | 81 | 24 | 10 | 121 | 609 | - | 1 | - | 4 | 154 | 705 | 859 |
| 100 | | 11 | 133 | 49 | 6 | 172 | 849 | - | 2 | 1 | 9 | 233 | 999 | 1.232 |
| | 1902 | 7 | 80 | 28 | 6 | 106 | 488 | - | 2 | 1 | 6 | 142 | 582 | 724 |
| | 1901 | 4 | 53 | 21 | - | 66 | 361 | - | - | - | 3 | 91 | 417 | 508 |
| 101 | | 7 | 88 | 15 | 5 | 107 | 522 | 1 | 1 | - | 4 | 130 | 620 | 750 |
| | 1901 | 2 | 57 | 12 | 3 | 63 | 286 | 1 | 1 | - | 3 | 78 | 350 | 428 |
| | 1900 | 5 | 31 | 3 | 2 | 44 | 236 | - | - | - | 1 | 52 | 270 | 322 |
| 102 | | 1 | 47 | 15 | 3 | 64 | 338 | - | - | 1 | 3 | 81 | 391 | 472 |
| | 1900 | 1 | 31 | 9 | 1 | 37 | 174 | - | - | - | 1 | 47 | 207 | 254 |
| | 1899 | - | 16 | 6 | 2 | 27 | 164 | - | - | 1 | 2 | 34 | 184 | 218 |
| 103 | | 1 | 29 | 8 | 3 | 28 | 200 | - | - | - | 1 | 37 | 233 | 270 |
| | 1899 | - | 14 | 6 | 2 | 15 | 115 | - | - | - | 1 | 21 | 132 | 153 |
| | 1898 | 1 | 15 | 2 | 1 | 13 | 85 | - | - | - | - | 16 | 101 | 117 |
| 104 | | 1 | 20 | - | - | 19 | 111 | - | - | 1 | - | 21 | 131 | 152 |
| | 1898 | 1 | 11 | - | - | 11 | 70 | - | - | - | - | 12 | 81 | 93 |
| | 1897 | - | 9 | - | - | 8 | 41 | - | - | 1 | - | 9 | 50 | 59 |
| 105 | | 3 | 5 | 2 | - | 13 | 62 | - | - | - | 1 | 18 | 68 | 86 |
| | 1897 | 1 | 3 | 2 | - | 10 | 33 | - | - | - | 1 | 13 | 37 | 50 |
| | 1896 | 2 | 2 | - | - | 3 | 29 | - | - | - | - | 5 | 31 | 36 |
| 106 | | - | 9 | - | - | 5 | 47 | - | - | - | - | 5 | 56 | 61 |
| | 1896 | - | 6 | - | - | 4 | 33 | - | - | - | - | 4 | 39 | 43 |
| | 1895 | - | 3 | - | - | 1 | 14 | - | - | - | - | 1 | 17 | 18 |
| 107 | | - | 3 | - | - | 2 | 19 | - | - | - | - | 2 | 22 | 24 |
| | 1895 | - | 1 | - | - | 1 | 9 | - | - | - | - | 1 | 10 | 11 |
| | 1894 | - | 2 | - | - | 1 | 10 | - | - | - | - | 1 | 12 | 13 |
| 108 | | - | 2 | - | - | 1 | 7 | - | - | - | - | 1 | 9 | 10 |
| | 1894 | - | 1 | - | - | 1 | 2 | - | - | - | - | 1 | 3 | 4 |
| | 1893 | - | 1 | - | - | - | 5 | - | - | - | - | - | 6 | 6 |
| 109 | | - | - | - | - | 1 | 4 | - | - | - | - | 1 | 4 | 5 |
| | 1893 | - | - | - | - | 1 | 4 | - | - | - | - | 1 | 4 | 5 |
| | 1892 | - | - | - | - | - | - | - | - | - | - | - | - | - |
| 110 | | - | 1 | - | - | 1 | 3 | - | - | - | - | 1 | 4 | 5 |
| | 1892 | - | - | - | - | - | 1 | - | - | - | - | - | 1 | 1 |
| | 1891 | - | 1 | - | - | 1 | 2 | - | - | - | - | 1 | 3 | 4 |
| 111 | | - | - | - | - | - | - | - | - | - | - | - | - | - |
| | 1891 | - | - | - | - | - | - | - | - | - | - | - | - | - |
| | 1890 | - | - | - | - | - | - | - | - | - | - | - | - | - |
| 112 | | - | - | - | - | - | - | - | - | - | - | - | - | - |
| | 1890 | - | - | - | - | - | - | - | - | - | - | - | - | - |
| | 1889 | - | - | - | - | - | - | - | - | - | - | - | - | - |
| 113 | | - | - | - | - | 1 | - | - | - | - | - | 1 | - | 1 |
| | 1889 | - | - | - | - | 1 | - | - | - | - | - | 1 | - | 1 |
| | 1890 | - | - | - | - | - | - | - | - | - | - | - | - | - |
| TOTALE | | 34.191 | 36.697 | 183.120 | 65.271 | 56.153 | 173.794 | 3.141 | 2.749 | 2.691 | 2.583 | 279.296 | 281.094 | 560.390 |

(a) (b) Cfr. note (a) e (b) della tavola 1.6 a pag. 11

Tavola 2.3 - Morti coniugati (compresi i separati legalmente) per età del coniuge superstite, sesso ed età - Anno 2002

| ETÀ AL DECESSO | Età del coniuge superstite | | | | | | | | | |
|-------------------------------------|----------------------------|----------|----------|-----------|------------|------------|--------------|--------------|--------------|--------------|
| | Meno di 18 | 18 | 19 | 20-24 | 25-29 | 30-34 | 35-39 | 40-44 | 45-49 | 50-54 |
| MASCHI(a) | | | | | | | | | | |
| Meno di 18 | - | - | - | - | - | - | - | - | - | - |
| 18 | - | 1 | - | - | - | - | - | - | - | - |
| 19 | - | - | - | - | - | - | - | - | - | - |
| 20 - 24 | - | - | 1 | 7 | 3 | 3 | - | - | - | - |
| 25 - 29 | - | 1 | 1 | 28 | 80 | 24 | 6 | 1 | 2 | - |
| 30 - 34 | - | - | - | 13 | 141 | 267 | 61 | 4 | 2 | - |
| 35 - 39 | - | - | - | 11 | 42 | 282 | 452 | 80 | 6 | 2 |
| 40 - 44 | - | 1 | - | 1 | 19 | 120 | 539 | 642 | 100 | 14 |
| 45 - 49 | - | - | - | 6 | 12 | 34 | 215 | 961 | 971 | 169 |
| 50 - 54 | - | - | - | - | 17 | 24 | 83 | 387 | 1.577 | 1.759 |
| 55 - 59 | - | - | - | 1 | 4 | 18 | 31 | 132 | 639 | 2.635 |
| 60 - 64 | - | - | - | - | 4 | 9 | 34 | 63 | 186 | 1.143 |
| 65 - 69 | - | - | - | 1 | 2 | 8 | 13 | 42 | 107 | 348 |
| 70 - 74 | - | - | - | - | 1 | 4 | 9 | 19 | 67 | 156 |
| 75 - 79 | - | - | - | 1 | 2 | 8 | 4 | 8 | 18 | 71 |
| 80 - 84 | - | - | - | - | 2 | 4 | 3 | 5 | 8 | 21 |
| 85 - 89 | - | - | - | - | 1 | 2 | - | 5 | 7 | 11 |
| 90 e più | - | - | - | 1 | 1 | 1 | - | 2 | 1 | 8 |
| Totale vedove superstiti | - | 3 | 2 | 70 | 331 | 808 | 1.450 | 2.351 | 3.691 | 6.337 |
| FEMMINE (a) | | | | | | | | | | |
| Meno di 18 | - | - | - | - | - | - | - | - | - | - |
| 18 | - | - | - | 1 | - | - | - | - | - | - |
| 19 | - | - | - | 1 | 2 | - | - | - | - | - |
| 20 - 24 | - | - | - | - | 18 | 3 | 4 | 1 | - | - |
| 25 - 29 | - | - | - | 1 | 18 | 60 | 24 | 3 | 1 | - |
| 30 - 34 | - | - | - | - | 7 | 78 | 147 | 38 | 13 | 3 |
| 35 - 39 | - | 1 | - | - | 3 | 23 | 179 | 283 | 74 | 15 |
| 40 - 44 | - | - | 1 | 2 | 1 | 7 | 36 | 282 | 432 | 169 |
| 45 - 49 | - | 1 | - | - | 4 | 4 | 12 | 57 | 410 | 706 |
| 50 - 54 | - | - | - | - | 1 | 4 | 2 | 11 | 101 | 715 |
| 55 - 59 | - | - | - | - | 1 | 7 | 7 | 3 | 18 | 139 |
| 60 - 64 | - | - | - | - | - | - | 6 | 8 | 7 | 23 |
| 65 - 69 | - | - | - | - | - | - | 2 | 3 | 17 | 12 |
| 70 - 74 | - | - | - | - | - | - | 1 | 2 | 8 | 11 |
| 75 - 79 | - | - | - | - | - | - | - | - | 5 | 13 |
| 80 - 84 | - | - | - | - | - | - | - | - | - | 2 |
| 85 - 89 | - | - | - | - | - | - | - | - | - | 1 |
| 90 e più | - | - | - | - | - | - | - | 1 | - | - |
| Totale vedovi superstiti | - | 2 | 1 | 5 | 55 | 186 | 420 | 692 | 1.086 | 1.809 |

(a) Sesso del coniuge defunto.

Tavola 2.3 segue - Morti coniugati (compresi i separati legalmente) per età del coniuge superstite, sesso ed età - Anno 2002

| ETÀ AL DECESSO | Età del coniuge superstite | | | | | | | | Non indicato | Totale morti coniugati |
|---------------------------------|----------------------------|---------------|---------------|---------------|---------------|---------------|--------------|--------------|---------------|------------------------|
| | 55-59 | 60-64 | 65-69 | 70-74 | 75-79 | 80-84 | 85-89 | 90 e più | | |
| MASCHI(a) | | | | | | | | | | |
| Meno di 18 | - | - | - | - | - | - | - | - | 1 | 1 |
| 18 | - | - | - | - | - | - | - | - | - | 1 |
| 19 | - | - | - | - | - | - | - | - | 2 | 2 |
| 20 - 24 | - | - | - | - | - | - | - | - | 23 | 37 |
| 25 - 29 | - | - | - | - | - | - | - | 1 | 88 | 232 |
| 30 - 34 | - | 1 | - | - | - | 1 | - | 1 | 259 | 750 |
| 35 - 39 | - | 1 | - | - | - | - | - | - | 453 | 1.329 |
| 40 - 44 | 7 | 1 | - | - | - | - | 1 | - | 657 | 2.102 |
| 45 - 49 | 26 | 8 | 1 | 1 | - | 1 | - | 2 | 969 | 3.376 |
| 50 - 54 | 320 | 35 | 13 | 4 | 3 | - | - | 1 | 1.609 | 5.832 |
| 55 - 59 | 2.716 | 459 | 82 | 16 | 4 | 6 | 2 | 2 | 2.362 | 9.109 |
| 60 - 64 | 3.980 | 4.439 | 868 | 134 | 24 | 8 | 8 | 2 | 3.871 | 14.773 |
| 65 - 69 | 1.675 | 6.264 | 6.059 | 1.170 | 154 | 23 | 6 | 4 | 5.351 | 21.227 |
| 70 - 74 | 515 | 2.916 | 9.032 | 8.678 | 1.483 | 182 | 21 | 5 | 7.236 | 30.324 |
| 75 - 79 | 169 | 754 | 3.505 | 11.130 | 9.905 | 1.647 | 111 | 25 | 8.209 | 35.567 |
| 80 - 84 | 85 | 189 | 803 | 4.106 | 9.915 | 6.005 | 585 | 54 | 6.254 | 28.039 |
| 85 - 89 | 19 | 76 | 172 | 848 | 3.669 | 7.148 | 3.488 | 521 | 4.641 | 20.608 |
| 90 e più | 8 | 21 | 47 | 162 | 703 | 1.990 | 2.869 | 1.793 | 2.204 | 9.811 |
| Totale vedove superstiti | 9.520 | 15.164 | 20.582 | 26.249 | 25.860 | 17.011 | 7.091 | 2.411 | 44.189 | 183.120 |
| FEMMINE (a) | | | | | | | | | | |
| Meno di 18 | - | - | - | - | - | - | - | - | - | - |
| 18 | - | - | - | - | - | - | - | - | - | 1 |
| 19 | - | - | - | - | - | - | - | - | 1 | 4 |
| 20 - 24 | - | - | - | - | - | - | - | - | 12 | 38 |
| 25 - 29 | - | 1 | - | - | - | - | - | - | 55 | 163 |
| 30 - 34 | 1 | - | 1 | - | 1 | - | - | - | 150 | 439 |
| 35 - 39 | 6 | 3 | 1 | - | - | - | - | - | 266 | 854 |
| 40 - 44 | 25 | 7 | 2 | 1 | - | - | - | - | 389 | 1.354 |
| 45 - 49 | 235 | 57 | 5 | 7 | 2 | - | - | - | 546 | 2.046 |
| 50 - 54 | 1.091 | 411 | 76 | 16 | 3 | 1 | - | 1 | 912 | 3.345 |
| 55 - 59 | 941 | 1.545 | 482 | 106 | 25 | 5 | 4 | 2 | 1.204 | 4.489 |
| 60 - 64 | 213 | 1.426 | 2.114 | 804 | 132 | 20 | 3 | - | 1.611 | 6.367 |
| 65 - 69 | 46 | 364 | 1.751 | 2.867 | 920 | 149 | 17 | 1 | 2.158 | 8.307 |
| 70 - 74 | 15 | 81 | 471 | 2.618 | 3.329 | 1.007 | 150 | 20 | 2.528 | 10.241 |
| 75 - 79 | 10 | 36 | 116 | 675 | 3.431 | 3.562 | 962 | 133 | 3.126 | 12.069 |
| 80 - 84 | 7 | 14 | 31 | 130 | 728 | 2.496 | 2.208 | 587 | 2.198 | 8.401 |
| 85 - 89 | - | 13 | 10 | 19 | 113 | 344 | 1.584 | 1.497 | 1.438 | 5.019 |
| 90 e più | - | 2 | 4 | 6 | 21 | 71 | 266 | 999 | 764 | 2.134 |
| Totale vedovi superstiti | 2.590 | 3.960 | 5.064 | 7.249 | 8.705 | 7.655 | 5.194 | 3.240 | 17.358 | 65.271 |

(a) Cfr. nota a pag. 49.

Tavola 2.4 - Morti coniugati (compresi i separati legalmente) per classe di età del coniuge superstite, sesso e anno di matrimonio - Anno 2002

| ANNO DI MATRIMONIO | Età del coniuge superstite | | | | | | | | | |
|-----------------------|----------------------------|----------|----------|-----------|------------|------------|--------------|--------------|--------------|--------------|
| | Meno di 18 | 18 | 19 | 20-24 | 25-29 | 30-34 | 35-39 | 40-44 | 45-49 | 50-54 |
| MASCHI (a) | | | | | | | | | | |
| 2002 | - | 1 | . | 3 | 9 | 17 | 15 | 13 | 16 | 27 |
| 2001 | - | - | - | 13 | 34 | 26 | 14 | 18 | 21 | 32 |
| 2000 | - | 1 | 1 | 14 | 37 | 40 | 30 | 16 | 17 | 25 |
| 1999 | - | - | - | 12 | 53 | 45 | 28 | 21 | 20 | 15 |
| 1998 | - | - | - | 10 | 37 | 52 | 28 | 24 | 22 | 19 |
| 1997 | - | - | - | 7 | 29 | 53 | 37 | 20 | 22 | 22 |
| 1996 | - | - | - | 1 | 25 | 60 | 45 | 22 | 13 | 14 |
| 1995 | - | - | - | 3 | 21 | 70 | 55 | 23 | 20 | 19 |
| 1994 | - | - | - | - | 23 | 57 | 50 | 28 | 24 | 16 |
| 1993 | - | - | - | - | 18 | 77 | 59 | 38 | 30 | 15 |
| 1992 | - | - | - | - | 7 | 58 | 81 | 46 | 24 | 23 |
| 1991 | - | - | - | - | 6 | 58 | 95 | 44 | 32 | 31 |
| 1990 | - | - | - | - | 3 | 51 | 89 | 73 | 33 | 27 |
| 1989 | - | - | - | - | - | 47 | 101 | 60 | 32 | 36 |
| 1988 | - | - | - | - | 1 | 28 | 94 | 72 | 39 | 18 |
| 1987 | - | - | - | - | - | 15 | 104 | 76 | 48 | 20 |
| 1986 | - | - | - | - | - | 13 | 104 | 119 | 53 | 35 |
| 1985 | - | - | - | - | - | 5 | 100 | 132 | 74 | 41 |
| 1984 | - | - | - | - | - | 4 | 77 | 133 | 70 | 38 |
| 1983 | - | - | - | - | - | 1 | 75 | 161 | 88 | 53 |
| 1982 | - | - | - | - | - | - | 48 | 177 | 133 | 66 |
| 1981 | - | - | - | - | - | - | 32 | 208 | 139 | 60 |
| 1980 | - | - | - | - | - | 1 | 17 | 219 | 243 | 98 |
| 1979 | - | - | - | - | - | - | 5 | 152 | 225 | 124 |
| 1978 | - | - | - | - | - | - | 3 | 152 | 284 | 157 |
| 1977 | - | - | - | - | - | - | - | 118 | 297 | 218 |
| 1976 | - | - | - | - | - | - | 1 | 49 | 343 | 277 |
| 1975 | - | - | - | - | - | - | 1 | 34 | 315 | 337 |
| 1974 | - | - | - | - | - | - | - | 20 | 310 | 472 |
| 1973 | - | - | - | - | - | - | - | 12 | 272 | 606 |
| 1972 | - | - | - | - | - | - | - | 6 | 138 | 637 |
| 1971 | - | - | - | - | - | - | - | 2 | 119 | 677 |
| 1970 | - | - | - | - | - | - | - | 1 | 50 | 598 |
| 1969 | - | - | - | - | - | - | - | - | 27 | 463 |
| 1968 | - | - | - | - | - | - | - | - | 8 | 379 |
| 1967 | - | - | - | - | - | - | - | - | 1 | 223 |
| 1966 | - | - | - | - | - | - | - | - | 1 | 149 |
| 1965 | - | - | - | - | - | - | - | - | 1 | 83 |
| 1964 | - | - | - | - | - | - | - | - | - | 46 |
| 1963 | - | - | - | - | - | - | - | - | - | 14 |
| 1962 | - | - | - | - | - | - | - | - | - | 7 |
| 1961 | - | - | - | - | - | - | - | - | - | 3 |
| 1960 | - | - | - | - | - | - | - | - | - | 1 |
| 1959 | - | - | - | - | - | - | - | - | - | - |
| 1958 | - | - | - | - | - | - | - | - | - | - |
| 1957 | - | - | - | - | - | - | - | - | - | - |
| 1956 | - | - | - | - | - | - | - | - | - | - |
| 1955 | - | - | - | - | - | - | - | - | - | - |
| 1954 | - | - | - | - | - | - | - | - | - | - |
| 1953 | - | - | - | - | - | - | - | - | - | - |
| 1952 | - | - | - | - | - | - | - | - | - | - |
| 1951 | - | - | - | - | - | - | - | - | - | - |
| 1950 | - | - | - | - | - | - | - | - | - | - |
| 1949 | - | - | - | - | - | - | - | - | - | - |
| 1948 | - | - | - | - | - | - | - | - | - | - |
| 1947 | - | - | - | - | - | - | - | - | - | - |
| 1946 | - | - | - | - | - | - | - | - | - | - |
| 1945 | - | - | - | - | - | - | - | - | - | - |
| 1944 | - | - | - | - | - | - | - | - | - | - |
| 1943 | - | - | - | - | - | - | - | - | - | - |
| 1942 | - | - | - | - | - | - | - | - | - | - |
| 1941 | - | - | - | - | - | - | - | - | - | - |
| 1940 | - | - | - | - | - | - | - | - | - | - |
| 1939 | - | - | - | - | - | - | - | - | - | - |
| 1938 | - | - | - | - | - | - | - | - | - | - |
| 1937 | - | - | - | - | - | - | - | - | - | - |
| 1936 | - | - | - | - | - | - | - | - | - | - |
| 1935 | - | - | - | - | - | - | - | - | - | - |
| 1934 | - | - | - | - | - | - | - | - | - | - |
| 1933 | - | - | - | - | - | - | - | - | - | - |
| 1932 | - | - | - | - | - | - | - | - | - | - |
| 1931 | - | - | - | - | - | - | - | - | - | - |
| 1930 | - | - | - | - | - | - | - | - | - | - |
| 1929 e prima del 1929 | - | - | - | - | - | - | - | - | - | - |
| Non indicato | - | 1 | 1 | 7 | 28 | 30 | 62 | 62 | 87 | 116 |
| Totale | - | 3 | 2 | 70 | 331 | 808 | 1.450 | 2.351 | 3.691 | 6.337 |

(a) Sesso del coniuge defunto.

Tavola 2.4 segue - Morti coniugati (compresi i separati legalmente) per classe di età del coniuge superstite, sesso e anno di matrimonio - Anno 2002

| ANNO DI MATRIMONIO | Età del coniuge superstite | | | | | | | | Non indicato | Totale morti |
|-----------------------|----------------------------|---------------|---------------|---------------|---------------|---------------|--------------|--------------|---------------|----------------|
| | 55-59 | 60-64 | 65-69 | 70-74 | 75-79 | 80-84 | 85-89 | 90 e più | | |
| MASCHI (a) | | | | | | | | | | |
| 2002 | 23 | 14 | 16 | 14 | 9 | 7 | 4 | 4 | 26 | 218 |
| 2001 | 21 | 23 | 22 | 16 | 10 | 3 | 5 | 8 | 40 | 306 |
| 2000 | 24 | 14 | 9 | 7 | 5 | 2 | 1 | - | 34 | 277 |
| 1999 | 27 | 13 | 13 | 9 | 8 | 5 | 2 | 1 | 37 | 309 |
| 1998 | 21 | 18 | 15 | 2 | 3 | 2 | - | - | 32 | 285 |
| 1997 | 18 | 12 | 9 | 8 | 4 | 3 | - | 1 | 53 | 298 |
| 1996 | 15 | 16 | 13 | 6 | 4 | 3 | 2 | - | 30 | 269 |
| 1995 | 16 | 11 | 14 | 8 | 4 | 4 | - | 1 | 30 | 299 |
| 1994 | 14 | 16 | 10 | 12 | 9 | 4 | 1 | - | 34 | 298 |
| 1993 | 13 | 11 | 15 | 21 | 8 | 6 | 1 | - | 33 | 345 |
| 1992 | 22 | 24 | 17 | 11 | 11 | 2 | 1 | 2 | 37 | 366 |
| 1991 | 16 | 19 | 19 | 24 | 11 | 8 | 1 | - | 40 | 404 |
| 1990 | 17 | 21 | 24 | 13 | 12 | 9 | 2 | 1 | 58 | 433 |
| 1989 | 21 | 18 | 17 | 18 | 18 | 4 | 1 | 1 | 33 | 407 |
| 1988 | 30 | 23 | 24 | 13 | 16 | 8 | 2 | 1 | 52 | 421 |
| 1987 | 29 | 22 | 25 | 16 | 15 | 9 | 2 | 1 | 49 | 431 |
| 1986 | 20 | 26 | 27 | 17 | 12 | 7 | 2 | 2 | 43 | 480 |
| 1985 | 29 | 27 | 28 | 26 | 21 | 7 | 3 | 1 | 52 | 546 |
| 1984 | 30 | 20 | 41 | 20 | 26 | 17 | 4 | 1 | 62 | 543 |
| 1983 | 33 | 31 | 35 | 35 | 26 | 11 | 4 | 2 | 76 | 631 |
| 1982 | 48 | 45 | 31 | 36 | 17 | 15 | 4 | 3 | 64 | 687 |
| 1981 | 43 | 45 | 40 | 35 | 26 | 14 | 6 | - | 82 | 730 |
| 1980 | 54 | 45 | 35 | 43 | 27 | 18 | 3 | 4 | 71 | 878 |
| 1979 | 52 | 52 | 39 | 47 | 29 | 15 | 6 | 5 | 85 | 836 |
| 1978 | 73 | 57 | 48 | 49 | 41 | 22 | 7 | 3 | 87 | 983 |
| 1977 | 83 | 73 | 47 | 55 | 45 | 16 | 7 | 4 | 113 | 1.076 |
| 1976 | 134 | 76 | 71 | 58 | 41 | 17 | 11 | 3 | 115 | 1.196 |
| 1975 | 181 | 91 | 85 | 62 | 43 | 22 | 6 | 1 | 128 | 1.306 |
| 1974 | 246 | 108 | 111 | 84 | 61 | 31 | 12 | 1 | 152 | 1.608 |
| 1973 | 306 | 153 | 101 | 102 | 71 | 37 | 13 | 2 | 181 | 1.856 |
| 1972 | 376 | 194 | 145 | 105 | 101 | 59 | 7 | 5 | 166 | 1.939 |
| 1971 | 505 | 209 | 131 | 98 | 54 | 38 | 9 | 3 | 167 | 2.012 |
| 1970 | 659 | 292 | 142 | 83 | 51 | 38 | 12 | 5 | 206 | 2.137 |
| 1969 | 779 | 394 | 177 | 106 | 60 | 23 | 9 | - | 234 | 2.272 |
| 1968 | 878 | 475 | 193 | 129 | 57 | 32 | 10 | - | 188 | 2.349 |
| 1967 | 925 | 655 | 283 | 165 | 76 | 33 | 8 | 3 | 189 | 2.561 |
| 1966 | 893 | 859 | 352 | 176 | 76 | 40 | 13 | - | 237 | 2.796 |
| 1965 | 877 | 1.223 | 495 | 256 | 102 | 39 | 6 | 1 | 258 | 3.341 |
| 1964 | 688 | 1.386 | 683 | 293 | 113 | 31 | 11 | 6 | 286 | 3.543 |
| 1963 | 502 | 1.602 | 877 | 373 | 153 | 55 | 11 | 6 | 306 | 3.899 |
| 1962 | 300 | 1.592 | 1.188 | 465 | 170 | 48 | 13 | 1 | 304 | 4.088 |
| 1961 | 178 | 1.449 | 1.434 | 592 | 214 | 64 | 10 | 4 | 318 | 4.266 |
| 1960 | 88 | 1.180 | 1.803 | 790 | 235 | 70 | 20 | 3 | 387 | 4.577 |
| 1959 | 29 | 881 | 1.831 | 991 | 300 | 99 | 15 | 1 | 399 | 4.546 |
| 1958 | 16 | 630 | 1.864 | 1.200 | 394 | 119 | 17 | 5 | 403 | 4.648 |
| 1957 | 6 | 375 | 1.895 | 1.460 | 458 | 111 | 20 | 6 | 370 | 4.701 |
| 1956 | - | 208 | 1.674 | 1.803 | 660 | 155 | 19 | 5 | 386 | 4.910 |
| 1955 | - | 125 | 1.447 | 2.115 | 774 | 194 | 27 | 5 | 454 | 5.141 |
| 1954 | - | 54 | 1.109 | 2.255 | 1.007 | 285 | 46 | 12 | 417 | 5.185 |
| 1953 | - | 23 | 680 | 2.315 | 1.200 | 274 | 57 | 7 | 395 | 4.951 |
| 1952 | - | 19 | 455 | 2.211 | 1.547 | 362 | 52 | 7 | 349 | 5.002 |
| 1951 | - | 6 | 267 | 1.877 | 1.713 | 445 | 71 | 14 | 351 | 4.744 |
| 1950 | - | 5 | 152 | 1.792 | 2.225 | 654 | 99 | 16 | 417 | 5.360 |
| 1949 | - | - | 44 | 1.307 | 2.327 | 834 | 118 | 22 | 329 | 4.981 |
| 1948 | - | - | 12 | 949 | 2.442 | 1.117 | 198 | 38 | 394 | 5.150 |
| 1947 | - | - | 5 | 631 | 2.702 | 1.563 | 300 | 63 | 393 | 5.657 |
| 1946 | - | - | - | 312 | 2.079 | 1.659 | 313 | 47 | 380 | 4.790 |
| 1945 | - | - | - | 153 | 1.417 | 1.451 | 285 | 45 | 263 | 3.614 |
| 1944 | - | - | - | 59 | 832 | 954 | 178 | 35 | 178 | 2.236 |
| 1943 | - | - | - | 23 | 537 | 889 | 205 | 36 | 163 | 1.853 |
| 1942 | - | - | - | 14 | 430 | 1.243 | 351 | 72 | 186 | 2.296 |
| 1941 | - | - | - | 6 | 235 | 1.002 | 455 | 83 | 142 | 1.923 |
| 1940 | - | - | - | 2 | 139 | 984 | 542 | 110 | 150 | 1.927 |
| 1939 | - | - | - | - | 48 | 667 | 621 | 144 | 117 | 1.597 |
| 1938 | - | - | - | - | 10 | 437 | 670 | 150 | 124 | 1.391 |
| 1937 | - | - | - | - | 9 | 239 | 708 | 218 | 84 | 1.258 |
| 1936 | - | - | - | - | 2 | 104 | 556 | 210 | 60 | 932 |
| 1935 | - | - | - | - | 2 | 51 | 330 | 183 | 50 | 616 |
| 1934 | - | - | - | - | - | 15 | 256 | 156 | 33 | 460 |
| 1933 | - | - | - | - | - | 17 | 149 | 173 | 31 | 370 |
| 1932 | - | - | - | - | - | 5 | 59 | 123 | 15 | 202 |
| 1931 | - | - | - | - | - | 1 | 31 | 97 | 13 | 142 |
| 1930 | - | - | - | - | - | - | 15 | 99 | 12 | 126 |
| 1929 e prima del 1929 | - | - | - | - | - | - | 5 | 121 | 17 | 143 |
| Non indicato | 162 | 204 | 243 | 276 | 276 | 183 | 71 | 18 | 31.939 | 33.766 |
| Totale | 9.520 | 15.164 | 20.582 | 26.249 | 25.860 | 17.011 | 7.091 | 2.411 | 44.189 | 183.120 |

(a) Sesso del coniuge defunto.

Tavola 2.4 segue - Morti coniugati (compresi i separati legalmente) per classe di età del coniuge superstite, sesso e anno di matrimonio - Anno 2002

| ANNO DI MATRIMONIO | Età del coniuge superstite | | | | | | | | | |
|-----------------------|----------------------------|----------|----------|----------|-----------|------------|------------|------------|--------------|--------------|
| | Meno di 18 | 18 | 19 | 20-24 | 25-29 | 30-34 | 35-39 | 40-44 | 45-49 | 50-54 |
| | FEMMINE (a) | | | | | | | | | |
| 2002 | - | - | - | - | 1 | 2 | 2 | 4 | 5 | 6 |
| 2001 | - | - | - | 3 | 8 | 13 | 10 | 2 | 8 | 4 |
| 2000 | - | - | - | - | 9 | 15 | 14 | 8 | 3 | 1 |
| 1999 | - | - | - | - | 6 | 25 | 16 | 8 | 1 | 3 |
| 1998 | - | - | - | - | 10 | 17 | 17 | 6 | 1 | 8 |
| 1997 | - | - | - | - | 4 | 18 | 15 | 6 | 6 | 10 |
| 1996 | - | - | - | - | 1 | 16 | 19 | 11 | 10 | 8 |
| 1995 | - | - | - | - | 6 | 19 | 22 | 19 | 7 | 11 |
| 1994 | - | - | - | - | 3 | 17 | 29 | 12 | 8 | 6 |
| 1993 | - | - | - | - | 1 | 10 | 25 | 26 | 14 | 5 |
| 1992 | - | - | - | - | - | 7 | 24 | 26 | 14 | 12 |
| 1991 | - | - | - | - | - | 6 | 46 | 35 | 16 | 9 |
| 1990 | - | - | - | - | - | 6 | 29 | 38 | 27 | 10 |
| 1989 | - | - | - | - | - | 3 | 32 | 42 | 15 | 8 |
| 1988 | - | - | - | - | - | - | 26 | 50 | 28 | 14 |
| 1987 | - | - | - | - | - | - | 23 | 49 | 36 | 12 |
| 1986 | - | - | - | - | - | - | 18 | 49 | 27 | 16 |
| 1985 | - | - | - | - | - | 1 | 13 | 57 | 41 | 15 |
| 1984 | - | - | - | - | - | - | 5 | 48 | 55 | 20 |
| 1983 | - | - | - | - | - | - | 3 | 47 | 61 | 30 |
| 1982 | - | - | - | - | - | - | 2 | 37 | 97 | 36 |
| 1981 | - | - | - | - | - | - | - | 38 | 72 | 45 |
| 1980 | - | - | - | - | - | - | 1 | 18 | 86 | 65 |
| 1979 | - | - | - | - | - | - | 1 | 18 | 101 | 86 |
| 1978 | - | - | - | - | - | - | - | 6 | 82 | 134 |
| 1977 | - | - | - | - | - | - | - | 4 | 72 | 137 |
| 1976 | - | - | - | - | - | - | - | 5 | 50 | 165 |
| 1975 | - | - | - | - | - | - | - | 1 | 40 | 176 |
| 1974 | - | - | - | - | - | - | - | 2 | 22 | 193 |
| 1973 | - | - | - | - | - | - | - | - | 13 | 156 |
| 1972 | - | - | - | - | - | - | - | 1 | 7 | 136 |
| 1971 | - | - | - | - | - | - | - | - | 6 | 103 |
| 1970 | - | - | - | - | - | - | - | - | 3 | 61 |
| 1969 | - | - | - | - | - | - | - | - | - | 25 |
| 1968 | - | - | - | - | - | - | - | - | 2 | 19 |
| 1967 | - | - | - | - | - | - | - | - | - | 4 |
| 1966 | - | - | - | - | - | - | - | - | - | 4 |
| 1965 | - | - | - | - | - | - | - | - | 1 | 2 |
| 1964 | - | - | - | - | - | - | - | - | - | 3 |
| 1963 | - | - | - | - | - | - | - | - | - | 3 |
| 1962 | - | - | - | - | - | - | - | - | - | 1 |
| 1961 | - | - | - | - | - | - | - | - | - | - |
| 1960 | - | - | - | - | - | - | - | - | - | - |
| 1959 | - | - | - | - | - | - | - | - | - | - |
| 1958 | - | - | - | - | - | - | - | - | - | - |
| 1957 | - | - | - | - | - | - | - | - | - | - |
| 1956 | - | - | - | - | - | - | - | - | - | - |
| 1955 | - | - | - | - | - | - | - | - | - | - |
| 1954 | - | - | - | - | - | - | - | - | - | - |
| 1953 | - | - | - | - | - | - | - | - | - | - |
| 1952 | - | - | - | - | - | - | - | - | - | - |
| 1951 | - | - | - | - | - | - | - | - | - | - |
| 1950 | - | - | - | - | - | - | - | - | - | - |
| 1949 | - | - | - | - | - | - | - | - | - | - |
| 1948 | - | - | - | - | - | - | - | - | - | - |
| 1947 | - | - | - | - | - | - | - | - | - | - |
| 1946 | - | - | - | - | - | - | - | - | - | - |
| 1945 | - | - | - | - | - | - | - | - | - | - |
| 1944 | - | - | - | - | - | - | - | - | - | - |
| 1943 | - | - | - | - | - | - | - | - | - | - |
| 1942 | - | - | - | - | - | - | - | - | - | - |
| 1941 | - | - | - | - | - | - | - | - | - | - |
| 1940 | - | - | - | - | - | - | - | - | - | - |
| 1939 | - | - | - | - | - | - | - | - | - | - |
| 1938 | - | - | - | - | - | - | - | - | - | - |
| 1937 | - | - | - | - | - | - | - | - | - | - |
| 1936 | - | - | - | - | - | - | - | - | - | - |
| 1935 | - | - | - | - | - | - | - | - | - | - |
| 1934 | - | - | - | - | - | - | - | - | - | - |
| 1933 | - | - | - | - | - | - | - | - | - | - |
| 1932 | - | - | - | - | - | - | - | - | - | - |
| 1931 | - | - | - | - | - | - | - | - | - | - |
| 1930 | - | - | - | - | - | - | - | - | - | - |
| 1929 e prima del 1929 | - | - | - | - | - | - | - | - | - | - |
| Non indicato | - | 2 | 1 | 2 | 6 | 11 | 28 | 19 | 49 | 47 |
| Totale | - | 2 | 1 | 5 | 55 | 186 | 420 | 692 | 1.086 | 1.809 |

(a) Sesso del coniuge defunto.

Tavola 2.4 segue -

Morti coniugati (compresi i separati legalmente) per classe di età del coniuge superstite, sesso e anno di matrimonio - Anno 2002

| ANNO DI MATRIMONIO | Età del coniuge superstite | | | | | | | | Non indicato | Totale morti |
|-----------------------|----------------------------|--------------|--------------|--------------|--------------|--------------|--------------|--------------|---------------|---------------|
| | 55-59 | 60-64 | 65-69 | 70-74 | 75-79 | 80-84 | 85-89 | 90 e più | | |
| | FEMMINE (a) | | | | | | | | | |
| 2002 | 1 | 2 | 1 | 1 | 1 | - | - | - | 4 | 30 |
| 2001 | 7 | 3 | 2 | 3 | 4 | 2 | - | - | 7 | 76 |
| 2000 | 5 | 1 | 5 | 1 | 3 | 2 | 1 | - | 10 | 78 |
| 1999 | 4 | 6 | 4 | 1 | 6 | 1 | - | - | 6 | 87 |
| 1998 | 5 | 5 | 4 | 2 | - | 3 | 1 | - | 9 | 88 |
| 1997 | 2 | 1 | 5 | 4 | 3 | 2 | - | 1 | 12 | 89 |
| 1996 | 9 | 6 | 7 | 5 | 4 | 2 | 3 | 1 | 16 | 118 |
| 1995 | 4 | 4 | 4 | 7 | 5 | 1 | 1 | - | 11 | 121 |
| 1994 | 3 | 5 | 8 | 5 | 3 | 4 | 2 | 1 | 17 | 123 |
| 1993 | 8 | 10 | 3 | 5 | 4 | 2 | - | 1 | 17 | 131 |
| 1992 | 7 | 5 | 10 | 8 | 4 | 5 | 2 | 1 | 17 | 142 |
| 1991 | 7 | 5 | 6 | 4 | 5 | 4 | - | 1 | 21 | 165 |
| 1990 | 3 | 4 | 8 | 11 | 6 | 3 | 3 | 1 | 22 | 171 |
| 1989 | 2 | 13 | 10 | 9 | 6 | 3 | 3 | 2 | 19 | 167 |
| 1988 | 9 | 14 | 5 | 6 | 11 | 4 | 7 | 1 | 19 | 194 |
| 1987 | 5 | 13 | 8 | 4 | 7 | 2 | 4 | 2 | 26 | 191 |
| 1986 | 9 | 8 | 9 | 7 | 15 | 6 | 1 | 2 | 14 | 181 |
| 1985 | 11 | 10 | 6 | 10 | 15 | 5 | 2 | 2 | 17 | 205 |
| 1984 | 8 | 14 | 7 | 8 | 12 | 10 | 5 | 1 | 20 | 213 |
| 1983 | 16 | 9 | 10 | 7 | 9 | 9 | 3 | 4 | 20 | 228 |
| 1982 | 20 | 15 | 12 | 10 | 7 | 5 | 4 | 2 | 33 | 280 |
| 1981 | 13 | 17 | 12 | 11 | 4 | 5 | 4 | 2 | 33 | 256 |
| 1980 | 22 | 17 | 12 | 14 | 6 | 9 | 4 | 3 | 34 | 291 |
| 1979 | 37 | 22 | 19 | 17 | 16 | 7 | 4 | 1 | 40 | 369 |
| 1978 | 44 | 24 | 13 | 21 | 15 | 14 | 4 | 2 | 34 | 393 |
| 1977 | 61 | 38 | 21 | 28 | 14 | 11 | 3 | 4 | 41 | 434 |
| 1976 | 69 | 31 | 20 | 14 | 20 | 17 | 6 | 1 | 40 | 438 |
| 1975 | 119 | 61 | 26 | 27 | 13 | 15 | 14 | 2 | 50 | 544 |
| 1974 | 184 | 52 | 23 | 22 | 24 | 14 | 6 | 5 | 62 | 609 |
| 1973 | 177 | 87 | 40 | 30 | 25 | 22 | 19 | - | 67 | 636 |
| 1972 | 239 | 134 | 58 | 35 | 38 | 31 | 25 | 6 | 82 | 792 |
| 1971 | 285 | 157 | 56 | 32 | 21 | 14 | 10 | - | 72 | 756 |
| 1970 | 289 | 251 | 62 | 53 | 22 | 7 | 6 | 1 | 69 | 824 |
| 1969 | 255 | 234 | 86 | 47 | 32 | 18 | 9 | 1 | 67 | 774 |
| 1968 | 192 | 301 | 129 | 62 | 30 | 7 | 11 | 7 | 71 | 831 |
| 1967 | 148 | 329 | 158 | 69 | 36 | 23 | 4 | 6 | 77 | 854 |
| 1966 | 103 | 359 | 223 | 102 | 55 | 12 | 14 | 5 | 71 | 948 |
| 1965 | 65 | 414 | 277 | 139 | 44 | 30 | 9 | 8 | 78 | 1.067 |
| 1964 | 46 | 373 | 375 | 156 | 73 | 34 | 8 | 9 | 113 | 1.190 |
| 1963 | 23 | 302 | 470 | 225 | 87 | 38 | 13 | 12 | 120 | 1.293 |
| 1962 | 12 | 173 | 508 | 279 | 110 | 33 | 10 | 6 | 137 | 1.269 |
| 1961 | 13 | 143 | 515 | 376 | 145 | 53 | 19 | 3 | 112 | 1.379 |
| 1960 | 9 | 90 | 475 | 435 | 151 | 65 | 26 | 3 | 110 | 1.364 |
| 1959 | 3 | 60 | 368 | 521 | 215 | 64 | 20 | 8 | 135 | 1.394 |
| 1958 | 1 | 37 | 293 | 643 | 257 | 80 | 21 | 7 | 147 | 1.486 |
| 1957 | - | 16 | 195 | 634 | 336 | 104 | 30 | 10 | 126 | 1.451 |
| 1956 | - | 10 | 143 | 645 | 428 | 113 | 29 | 8 | 143 | 1.519 |
| 1955 | - | 7 | 114 | 602 | 526 | 157 | 42 | 15 | 155 | 1.618 |
| 1954 | - | 5 | 70 | 498 | 570 | 217 | 60 | 16 | 141 | 1.577 |
| 1953 | - | 3 | 43 | 355 | 586 | 255 | 57 | 15 | 110 | 1.424 |
| 1952 | - | 1 | 28 | 328 | 664 | 309 | 70 | 19 | 124 | 1.543 |
| 1951 | - | - | 17 | 219 | 653 | 389 | 103 | 24 | 121 | 1.526 |
| 1950 | - | 1 | 12 | 180 | 752 | 493 | 131 | 34 | 164 | 1.767 |
| 1949 | - | - | 2 | 85 | 573 | 616 | 187 | 50 | 159 | 1.672 |
| 1948 | - | - | 4 | 66 | 575 | 720 | 235 | 57 | 155 | 1.812 |
| 1947 | - | - | 1 | 42 | 460 | 819 | 352 | 68 | 182 | 1.924 |
| 1946 | - | - | - | 16 | 388 | 757 | 400 | 97 | 145 | 1.803 |
| 1945 | - | - | - | 7 | 231 | 531 | 320 | 90 | 110 | 1.289 |
| 1944 | - | - | - | 7 | 118 | 334 | 221 | 65 | 104 | 849 |
| 1943 | - | - | - | 3 | 81 | 308 | 266 | 78 | 71 | 807 |
| 1942 | - | - | - | 3 | 55 | 242 | 392 | 108 | 84 | 884 |
| 1941 | - | - | - | 1 | 17 | 199 | 355 | 133 | 85 | 790 |
| 1940 | - | - | - | - | 13 | 158 | 414 | 214 | 85 | 884 |
| 1939 | - | - | - | - | 4 | 70 | 347 | 238 | 89 | 748 |
| 1938 | - | - | - | - | 4 | 54 | 304 | 248 | 82 | 692 |
| 1937 | - | - | - | - | 1 | 21 | 208 | 335 | 57 | 622 |
| 1936 | - | - | - | - | - | 10 | 134 | 276 | 43 | 463 |
| 1935 | - | - | - | - | - | 4 | 68 | 208 | 35 | 315 |
| 1934 | - | - | - | - | - | 4 | 54 | 211 | 34 | 303 |
| 1933 | - | - | - | - | - | 3 | 29 | 147 | 23 | 202 |
| 1932 | - | - | - | - | - | - | 20 | 84 | 20 | 124 |
| 1931 | - | - | - | - | - | - | 3 | 91 | 14 | 108 |
| 1930 | - | - | - | - | - | - | 3 | 67 | 14 | 84 |
| 1929 e prima del 1929 | - | - | - | - | - | - | 4 | 78 | 44 | 126 |
| Non indicato | 36 | 58 | 62 | 82 | 87 | 70 | 45 | 31 | 12.440 | 13.076 |
| Totale | 2.590 | 3.960 | 5.064 | 7.249 | 8.705 | 7.655 | 5.194 | 3.240 | 17.358 | 65.271 |

(a) Sesso del coniuge defunto.

Tavola 2.5 - Morti coniugati (compresi i separati legalmente) per classe di età, sesso e anno di matrimonio - Anno 2002

| ANNO DI MATRIMONIO | Età alla morte | | | | | | | | | |
|-----------------------|----------------|----------|----------|-----------|------------|------------|--------------|--------------|--------------|--------------|
| | Meno di 18 | 18 | 19 | 20-24 | 25-29 | 30-34 | 35-39 | 40-44 | 45-49 | 50-54 |
| MASCHI | | | | | | | | | | |
| 2002 | - | 1 | - | 1 | 7 | 11 | 14 | 11 | 15 | 17 |
| 2001 | - | - | - | 4 | 20 | 31 | 23 | 21 | 23 | 25 |
| 2000 | - | - | - | 3 | 38 | 35 | 29 | 18 | 14 | 17 |
| 1999 | - | - | - | 1 | 38 | 46 | 31 | 16 | 20 | 17 |
| 1998 | - | - | - | 2 | 15 | 63 | 30 | 23 | 20 | 15 |
| 1997 | - | - | - | 3 | 15 | 53 | 36 | 36 | 19 | 18 |
| 1996 | - | - | - | 1 | 5 | 52 | 42 | 23 | 20 | 16 |
| 1995 | - | - | - | 1 | 9 | 46 | 62 | 41 | 17 | 15 |
| 1994 | - | - | - | - | 3 | 52 | 53 | 39 | 20 | 16 |
| 1993 | - | - | - | - | 5 | 56 | 59 | 45 | 18 | 25 |
| 1992 | - | - | - | - | - | 30 | 75 | 60 | 36 | 23 |
| 1991 | - | - | - | - | 1 | 26 | 82 | 66 | 43 | 29 |
| 1990 | - | - | - | - | 2 | 23 | 92 | 84 | 47 | 35 |
| 1989 | - | - | - | - | - | 15 | 85 | 73 | 45 | 29 |
| 1988 | - | - | - | - | - | 6 | 71 | 97 | 53 | 26 |
| 1987 | - | - | - | - | - | 2 | 50 | 113 | 59 | 34 |
| 1986 | - | - | - | - | 1 | - | 47 | 125 | 91 | 44 |
| 1985 | - | - | - | - | - | - | 40 | 124 | 121 | 43 |
| 1984 | - | - | - | - | - | 2 | 21 | 133 | 111 | 49 |
| 1983 | - | - | - | - | - | - | 22 | 111 | 150 | 85 |
| 1982 | - | - | - | - | - | - | 6 | 113 | 191 | 93 |
| 1981 | - | - | - | - | - | - | 3 | 96 | 211 | 118 |
| 1980 | - | - | - | - | - | - | 7 | 60 | 279 | 197 |
| 1979 | - | - | - | - | - | - | 1 | 41 | 200 | 199 |
| 1978 | - | - | - | - | - | - | - | 26 | 244 | 222 |
| 1977 | - | - | - | - | - | - | - | 17 | 176 | 351 |
| 1976 | - | - | - | - | - | - | - | 3 | 126 | 382 |
| 1975 | - | - | - | - | - | - | - | 2 | 101 | 426 |
| 1974 | - | - | - | - | - | - | - | - | 64 | 484 |
| 1973 | - | - | - | - | - | - | - | 2 | 39 | 502 |
| 1972 | - | - | - | - | - | - | - | - | 23 | 374 |
| 1971 | - | - | - | - | - | - | - | 1 | 6 | 291 |
| 1970 | - | - | - | - | - | - | - | - | 4 | 181 |
| 1969 | - | - | - | - | - | - | - | - | 5 | 95 |
| 1968 | - | - | - | - | - | - | - | - | - | 72 |
| 1967 | - | - | - | - | - | - | - | - | 1 | 26 |
| 1966 | - | - | - | - | - | - | - | - | - | 19 |
| 1965 | - | - | - | - | - | - | - | - | 1 | 5 |
| 1964 | - | - | - | - | - | - | - | - | - | 1 |
| 1963 | - | - | - | - | - | - | - | - | - | 1 |
| 1962 | - | - | - | - | - | - | - | - | - | - |
| 1961 | - | - | - | - | - | - | - | - | - | 1 |
| 1960 | - | - | - | - | - | - | - | - | - | - |
| 1959 | - | - | - | - | - | - | - | - | - | - |
| 1958 | - | - | - | - | - | - | - | - | - | - |
| 1957 | - | - | - | - | - | - | - | - | - | - |
| 1956 | - | - | - | - | - | - | - | - | - | - |
| 1955 | - | - | - | - | - | - | - | - | - | - |
| 1954 | - | - | - | - | - | - | - | - | - | - |
| 1953 | - | - | - | - | - | - | - | - | - | - |
| 1952 | - | - | - | - | - | - | - | - | - | - |
| 1951 | - | - | - | - | - | - | - | - | - | - |
| 1950 | - | - | - | - | - | - | - | - | - | - |
| 1949 | - | - | - | - | - | - | - | - | - | - |
| 1948 | - | - | - | - | - | - | - | - | - | - |
| 1947 | - | - | - | - | - | - | - | - | - | - |
| 1946 | - | - | - | - | - | - | - | - | - | - |
| 1945 | - | - | - | - | - | - | - | - | - | - |
| 1944 | - | - | - | - | - | - | - | - | - | - |
| 1943 | - | - | - | - | - | - | - | - | - | - |
| 1942 | - | - | - | - | - | - | - | - | - | - |
| 1941 | - | - | - | - | - | - | - | - | - | - |
| 1940 | - | - | - | - | - | - | - | - | - | - |
| 1939 | - | - | - | - | - | - | - | - | - | - |
| 1938 | - | - | - | - | - | - | - | - | - | - |
| 1937 | - | - | - | - | - | - | - | - | - | - |
| 1936 | - | - | - | - | - | - | - | - | - | - |
| 1935 | - | - | - | - | - | - | - | - | - | - |
| 1934 | - | - | - | - | - | - | - | - | - | - |
| 1933 | - | - | - | - | - | - | - | - | - | - |
| 1932 | - | - | - | - | - | - | - | - | - | - |
| 1931 | - | - | - | - | - | - | - | - | - | - |
| 1930 | - | - | - | - | - | - | - | - | - | - |
| 1929 e prima del 1929 | - | - | - | - | - | - | - | - | - | - |
| Non indicato | 1 | - | 2 | 21 | 73 | 201 | 348 | 482 | 763 | 1.214 |
| Totale | 1 | 1 | 2 | 37 | 232 | 750 | 1.329 | 2.102 | 3.376 | 5.832 |

Tavola 2.5 segue - Morti coniugati (compresi i separati legalmente) per classe di età, sesso e anno di matrimonio - Anno 2002

| ANNO DI MATRIMONIO | Età alla morte | | | | | | | | Non indicata | Totale |
|-----------------------|----------------|---------------|---------------|---------------|---------------|---------------|---------------|--------------|--------------|----------------|
| | 55-59 | 60-64 | 65-69 | 70-74 | 75-79 | 80-84 | 85-89 | 90 e più | | |
| MASCHI | | | | | | | | | | |
| 2002 | 24 | 30 | 27 | 20 | 15 | 14 | 7 | 4 | - | 218 |
| 2001 | 25 | 27 | 34 | 27 | 17 | 15 | 9 | 5 | - | 306 |
| 2000 | 18 | 18 | 24 | 24 | 20 | 10 | 7 | 2 | - | 277 |
| 1999 | 16 | 20 | 17 | 16 | 24 | 24 | 12 | 11 | - | 309 |
| 1998 | 18 | 14 | 30 | 12 | 17 | 11 | 9 | 6 | - | 285 |
| 1997 | 9 | 17 | 18 | 26 | 26 | 9 | 6 | 7 | - | 298 |
| 1996 | 16 | 18 | 18 | 19 | 21 | 8 | 7 | 3 | - | 269 |
| 1995 | 16 | 22 | 14 | 18 | 21 | 9 | 5 | 3 | - | 299 |
| 1994 | 12 | 18 | 12 | 29 | 19 | 6 | 12 | 7 | - | 298 |
| 1993 | 19 | 22 | 21 | 17 | 24 | 21 | 6 | 7 | - | 345 |
| 1992 | 23 | 21 | 21 | 26 | 22 | 17 | 9 | 3 | - | 366 |
| 1991 | 18 | 22 | 27 | 28 | 29 | 17 | 14 | 2 | - | 404 |
| 1990 | 20 | 15 | 21 | 31 | 25 | 18 | 13 | 7 | - | 433 |
| 1989 | 23 | 34 | 19 | 24 | 29 | 14 | 13 | 4 | - | 407 |
| 1988 | 23 | 29 | 25 | 27 | 26 | 22 | 11 | 5 | - | 421 |
| 1987 | 28 | 20 | 23 | 38 | 26 | 24 | 10 | 4 | - | 431 |
| 1986 | 31 | 15 | 28 | 35 | 26 | 21 | 13 | 3 | - | 480 |
| 1985 | 42 | 32 | 34 | 30 | 38 | 20 | 12 | 10 | - | 546 |
| 1984 | 32 | 34 | 29 | 34 | 42 | 29 | 17 | 10 | - | 543 |
| 1983 | 49 | 39 | 39 | 32 | 44 | 24 | 24 | 12 | - | 631 |
| 1982 | 52 | 39 | 39 | 40 | 48 | 35 | 20 | 11 | - | 687 |
| 1981 | 70 | 32 | 45 | 47 | 39 | 33 | 28 | 8 | - | 730 |
| 1980 | 68 | 49 | 57 | 41 | 48 | 30 | 28 | 14 | - | 878 |
| 1979 | 100 | 60 | 52 | 55 | 55 | 38 | 21 | 14 | - | 836 |
| 1978 | 133 | 90 | 57 | 60 | 56 | 48 | 36 | 11 | - | 983 |
| 1977 | 151 | 107 | 54 | 63 | 64 | 52 | 28 | 13 | - | 1.076 |
| 1976 | 228 | 150 | 78 | 66 | 57 | 42 | 44 | 20 | - | 1.196 |
| 1975 | 277 | 149 | 113 | 77 | 63 | 51 | 35 | 12 | - | 1.306 |
| 1974 | 392 | 192 | 121 | 105 | 104 | 78 | 42 | 26 | - | 1.608 |
| 1973 | 534 | 277 | 128 | 121 | 92 | 74 | 57 | 30 | - | 1.856 |
| 1972 | 617 | 283 | 176 | 137 | 113 | 103 | 60 | 53 | - | 1.939 |
| 1971 | 739 | 427 | 182 | 137 | 92 | 68 | 44 | 25 | - | 2.012 |
| 1970 | 764 | 563 | 262 | 149 | 100 | 55 | 35 | 24 | - | 2.137 |
| 1969 | 727 | 708 | 312 | 201 | 104 | 64 | 31 | 25 | - | 2.272 |
| 1968 | 612 | 832 | 379 | 221 | 119 | 57 | 40 | 17 | - | 2.349 |
| 1967 | 493 | 940 | 527 | 302 | 144 | 65 | 36 | 27 | - | 2.561 |
| 1966 | 352 | 1.091 | 621 | 380 | 192 | 72 | 51 | 18 | - | 2.796 |
| 1965 | 229 | 1.305 | 944 | 462 | 234 | 79 | 51 | 31 | - | 3.341 |
| 1964 | 149 | 1.168 | 1.154 | 612 | 269 | 114 | 55 | 21 | - | 3.543 |
| 1963 | 89 | 976 | 1.518 | 740 | 364 | 118 | 65 | 28 | - | 3.899 |
| 1962 | 40 | 704 | 1.661 | 1.011 | 443 | 139 | 68 | 22 | - | 4.088 |
| 1961 | 19 | 472 | 1.737 | 1.243 | 509 | 184 | 81 | 20 | - | 4.266 |
| 1960 | 8 | 299 | 1.671 | 1.640 | 647 | 183 | 86 | 43 | - | 4.577 |
| 1959 | 4 | 201 | 1.367 | 1.735 | 851 | 269 | 91 | 28 | - | 4.546 |
| 1958 | 1 | 114 | 1.086 | 1.957 | 977 | 351 | 118 | 44 | - | 4.648 |
| 1957 | 1 | 63 | 823 | 2.077 | 1.214 | 345 | 135 | 43 | - | 4.701 |
| 1956 | 1 | 26 | 600 | 2.138 | 1.488 | 474 | 150 | 33 | - | 4.910 |
| 1955 | 1 | 14 | 386 | 2.187 | 1.705 | 625 | 164 | 59 | - | 5.141 |
| 1954 | - | 5 | 258 | 1.790 | 2.049 | 743 | 258 | 82 | - | 5.185 |
| 1953 | - | 1 | 121 | 1.501 | 2.124 | 876 | 260 | 68 | - | 4.951 |
| 1952 | - | 1 | 69 | 1.072 | 2.314 | 1.104 | 364 | 78 | - | 5.002 |
| 1951 | - | 1 | 40 | 718 | 2.123 | 1.347 | 415 | 100 | - | 4.744 |
| 1950 | - | - | 22 | 534 | 2.377 | 1.745 | 558 | 124 | - | 5.360 |
| 1949 | - | - | 1 | 301 | 1.944 | 1.812 | 746 | 177 | - | 4.981 |
| 1948 | - | - | 1 | 174 | 1.733 | 2.074 | 959 | 209 | - | 5.150 |
| 1947 | - | - | - | 98 | 1.484 | 2.480 | 1.317 | 278 | - | 5.657 |
| 1946 | - | - | 1 | 35 | 1.004 | 2.075 | 1.341 | 334 | - | 4.790 |
| 1945 | - | - | - | 18 | 660 | 1.534 | 1.119 | 283 | - | 3.614 |
| 1944 | - | - | - | 7 | 372 | 899 | 734 | 224 | - | 2.236 |
| 1943 | - | - | - | 4 | 207 | 657 | 765 | 220 | - | 1.853 |
| 1942 | - | - | - | - | 147 | 704 | 1.113 | 332 | - | 2.296 |
| 1941 | - | - | - | 2 | 56 | 437 | 1.074 | 354 | - | 1.923 |
| 1940 | - | - | - | 2 | 21 | 309 | 1.122 | 473 | - | 1.927 |
| 1939 | - | - | - | 1 | 3 | 147 | 946 | 500 | - | 1.597 |
| 1938 | - | - | - | - | 2 | 57 | 832 | 500 | - | 1.391 |
| 1937 | - | - | - | - | 1 | 36 | 556 | 665 | - | 1.258 |
| 1936 | - | - | - | - | - | 9 | 320 | 603 | - | 932 |
| 1935 | - | - | - | - | - | 8 | 191 | 417 | - | 616 |
| 1934 | - | - | - | - | - | 3 | 74 | 383 | - | 460 |
| 1933 | - | - | - | - | - | 3 | 53 | 314 | - | 370 |
| 1932 | - | - | - | - | - | 3 | 27 | 172 | - | 202 |
| 1931 | - | - | - | - | - | - | 10 | 132 | - | 142 |
| 1930 | - | - | - | - | - | - | 6 | 120 | - | 126 |
| 1929 e prima del 1929 | - | - | - | - | - | - | 2 | 141 | - | 143 |
| Non indicato | 1.796 | 2.967 | 4.083 | 5.550 | 6.244 | 4.798 | 3.530 | 1.693 | - | 33.766 |
| Totale | 9.109 | 14.773 | 21.227 | 30.324 | 35.567 | 28.039 | 20.608 | 9.811 | - | 183.120 |

Tavola 2.5 segue - Morti coniugati (compresi i separati legalmente) per classe di età, sesso e anno di matrimonio - Anno 2002

| ANNO DI MATRIMONIO | Età alla morte | | | | | | | | | |
|-----------------------|----------------|----------|----------|-----------|------------|------------|------------|--------------|--------------|--------------|
| | Meno di 18 | 18 | 19 | 20-24 | 25-29 | 30-34 | 35-39 | 40-44 | 45-49 | 50-54 |
| MASCHI | | | | | | | | | | |
| 2002 | - | - | - | - | 3 | 3 | 4 | 2 | 7 | 6 |
| 2001 | - | 1 | 2 | 3 | 18 | 9 | 10 | 3 | 9 | 4 |
| 2000 | - | - | - | 5 | 15 | 16 | 11 | 7 | 4 | 3 |
| 1999 | - | - | - | 3 | 20 | 13 | 19 | 3 | 7 | 4 |
| 1998 | - | - | - | 7 | 12 | 20 | 10 | 8 | 7 | 4 |
| 1997 | - | - | - | 3 | 17 | 20 | 11 | 3 | 11 | 4 |
| 1996 | - | - | - | 1 | 12 | 19 | 28 | 11 | 4 | 11 |
| 1995 | - | - | - | 2 | 11 | 29 | 24 | 15 | 5 | 8 |
| 1994 | - | - | - | 1 | 7 | 30 | 23 | 8 | 13 | 6 |
| 1993 | - | - | - | - | 3 | 27 | 33 | 21 | 8 | 4 |
| 1992 | - | - | - | - | 4 | 20 | 39 | 22 | 15 | 10 |
| 1991 | - | - | - | - | 4 | 33 | 43 | 27 | 21 | 9 |
| 1990 | - | - | - | - | 2 | 28 | 46 | 28 | 14 | 9 |
| 1989 | - | - | - | - | - | 20 | 50 | 34 | 7 | 10 |
| 1988 | - | - | - | - | - | 14 | 60 | 33 | 19 | 12 |
| 1987 | - | - | - | - | - | 11 | 53 | 47 | 24 | 15 |
| 1986 | - | - | - | - | - | 8 | 44 | 40 | 18 | 14 |
| 1985 | - | - | - | - | - | 1 | 45 | 62 | 28 | 13 |
| 1984 | - | - | - | - | - | 1 | 38 | 67 | 28 | 17 |
| 1983 | - | - | - | - | - | - | 24 | 83 | 42 | 16 |
| 1982 | - | - | - | - | - | - | 21 | 85 | 58 | 41 |
| 1981 | - | - | - | - | - | - | 18 | 79 | 54 | 42 |
| 1980 | - | - | - | - | - | - | 6 | 76 | 86 | 32 |
| 1979 | - | - | - | - | - | - | 2 | 82 | 106 | 62 |
| 1978 | - | - | - | - | - | - | - | 64 | 143 | 59 |
| 1977 | - | - | - | - | - | - | - | 54 | 152 | 75 |
| 1976 | - | - | - | - | - | - | - | 31 | 158 | 117 |
| 1975 | - | - | - | - | - | - | - | 22 | 147 | 185 |
| 1974 | - | - | - | - | - | - | - | 9 | 158 | 211 |
| 1973 | - | - | - | - | - | - | - | 7 | 102 | 232 |
| 1972 | - | - | - | - | - | - | - | 4 | 76 | 286 |
| 1971 | - | - | - | - | - | - | - | 4 | 48 | 277 |
| 1970 | - | - | - | - | - | - | - | 1 | 32 | 261 |
| 1969 | - | - | - | - | - | - | - | - | 4 | 208 |
| 1968 | - | - | - | - | - | - | - | - | 1 | 148 |
| 1967 | - | - | - | - | - | - | - | - | 2 | 93 |
| 1966 | - | - | - | - | - | - | - | - | - | 66 |
| 1965 | - | - | - | - | - | - | - | - | 1 | 32 |
| 1964 | - | - | - | - | - | - | - | - | - | 21 |
| 1963 | - | - | - | - | - | - | - | - | - | 10 |
| 1962 | - | - | - | - | - | - | - | - | - | 2 |
| 1961 | - | - | - | - | - | - | - | - | - | - |
| 1960 | - | - | - | - | - | - | - | - | - | 2 |
| 1959 | - | - | - | - | - | - | - | - | - | - |
| 1958 | - | - | - | - | - | - | - | - | - | - |
| 1957 | - | - | - | - | - | - | - | - | - | - |
| 1956 | - | - | - | - | - | - | - | - | - | - |
| 1955 | - | - | - | - | - | - | - | - | - | - |
| 1954 | - | - | - | - | - | - | - | - | - | - |
| 1953 | - | - | - | - | - | - | - | - | - | - |
| 1952 | - | - | - | - | - | - | - | - | - | - |
| 1951 | - | - | - | - | - | - | - | - | - | - |
| 1950 | - | - | - | - | - | - | - | - | - | - |
| 1949 | - | - | - | - | - | - | - | - | - | - |
| 1948 | - | - | - | - | - | - | - | - | - | - |
| 1947 | - | - | - | - | - | - | - | - | - | - |
| 1946 | - | - | - | - | - | - | - | - | - | - |
| 1945 | - | - | - | - | - | - | - | - | - | - |
| 1944 | - | - | - | - | - | - | - | - | - | - |
| 1943 | - | - | - | - | - | - | - | - | - | - |
| 1942 | - | - | - | - | - | - | - | - | - | - |
| 1941 | - | - | - | - | - | - | - | - | - | - |
| 1940 | - | - | - | - | - | - | - | - | - | - |
| 1939 | - | - | - | - | - | - | - | - | - | - |
| 1938 | - | - | - | - | - | - | - | - | - | - |
| 1937 | - | - | - | - | - | - | - | - | - | - |
| 1936 | - | - | - | - | - | - | - | - | - | - |
| 1935 | - | - | - | - | - | - | - | - | - | - |
| 1934 | - | - | - | - | - | - | - | - | - | - |
| 1933 | - | - | - | - | - | - | - | - | - | - |
| 1932 | - | - | - | - | - | - | - | - | - | - |
| 1931 | - | - | - | - | - | - | - | - | - | - |
| 1930 | - | - | - | - | - | - | - | - | - | - |
| 1929 e prima del 1929 | - | - | 2 | 13 | 35 | 117 | 192 | 312 | 427 | 704 |
| Non indicato | - | - | - | - | - | - | - | - | - | - |
| Totale | - | 1 | 4 | 38 | 163 | 439 | 854 | 1.354 | 2.046 | 3.345 |

Tavola 2.5 segue - Morti coniugati (compresi i separati legalmente) per classe di età, sesso e anno di matrimonio - Anno 2002

| ANNO DI MATRIMONIO | Età alla morte | | | | | | | | Non indicata | Totale |
|-----------------------|----------------|--------------|--------------|---------------|---------------|--------------|--------------|--------------|--------------|---------------|
| | 55-59 | 60-64 | 65-69 | 70-74 | 75-79 | 80-84 | 85-89 | 90 e più | | |
| MASCHI | | | | | | | | | | |
| 2002 | - | - | 1 | 2 | 2 | - | - | - | - | 30 |
| 2001 | 4 | 4 | 1 | 4 | 2 | 2 | - | - | - | 76 |
| 2000 | 6 | 1 | 4 | 1 | 5 | - | - | - | - | 78 |
| 1999 | 5 | 4 | 1 | 2 | 2 | 3 | 1 | - | - | 87 |
| 1998 | 2 | 6 | 4 | 5 | 1 | 1 | 1 | - | - | 88 |
| 1997 | 7 | 4 | 2 | 3 | 1 | 3 | - | - | - | 89 |
| 1996 | 4 | 6 | 10 | 2 | 6 | 3 | 1 | - | - | 118 |
| 1995 | 4 | 5 | 6 | 4 | 3 | 4 | - | 1 | - | 121 |
| 1994 | 9 | 5 | 7 | 9 | 3 | 1 | - | 1 | - | 123 |
| 1993 | 12 | 5 | 5 | 6 | 4 | 2 | 1 | - | - | 131 |
| 1992 | 3 | 4 | 7 | 6 | 5 | 2 | 1 | 4 | - | 142 |
| 1991 | 7 | 4 | 3 | 8 | 2 | 3 | 1 | - | - | 165 |
| 1990 | 9 | 7 | 6 | 9 | 4 | 6 | 1 | 2 | - | 171 |
| 1989 | 6 | 10 | 11 | 7 | 4 | 4 | 4 | - | - | 167 |
| 1988 | 10 | 7 | 11 | 9 | 13 | 3 | 2 | 1 | - | 194 |
| 1987 | 7 | 5 | 6 | 9 | 4 | 8 | 2 | - | - | 191 |
| 1986 | 11 | 10 | 4 | 9 | 9 | 9 | 5 | - | - | 181 |
| 1985 | 5 | 10 | 8 | 7 | 9 | 15 | 2 | - | - | 205 |
| 1984 | 7 | 13 | 10 | 12 | 6 | 10 | 4 | - | - | 213 |
| 1983 | 18 | 10 | 7 | 7 | 10 | 7 | 4 | - | - | 228 |
| 1982 | 18 | 12 | 15 | 9 | 9 | 11 | 1 | - | - | 280 |
| 1981 | 11 | 13 | 12 | 8 | 11 | 5 | 3 | - | - | 256 |
| 1980 | 24 | 9 | 21 | 12 | 12 | 11 | 1 | 1 | - | 291 |
| 1979 | 34 | 22 | 19 | 14 | 14 | 10 | 4 | - | - | 369 |
| 1978 | 34 | 16 | 21 | 19 | 18 | 9 | 6 | 4 | - | 393 |
| 1977 | 48 | 25 | 28 | 18 | 19 | 8 | 6 | 1 | - | 434 |
| 1976 | 33 | 26 | 22 | 16 | 18 | 11 | 5 | 1 | - | 438 |
| 1975 | 63 | 38 | 25 | 27 | 15 | 15 | 5 | 2 | - | 544 |
| 1974 | 89 | 46 | 27 | 28 | 21 | 14 | 4 | 2 | - | 609 |
| 1973 | 125 | 45 | 22 | 35 | 40 | 20 | 7 | 1 | - | 636 |
| 1972 | 179 | 68 | 48 | 41 | 46 | 29 | 9 | 6 | - | 792 |
| 1971 | 212 | 92 | 53 | 37 | 15 | 10 | 5 | 3 | - | 756 |
| 1970 | 275 | 122 | 59 | 41 | 21 | 8 | 4 | - | - | 824 |
| 1969 | 281 | 120 | 71 | 43 | 31 | 10 | 4 | 2 | - | 774 |
| 1968 | 317 | 179 | 95 | 44 | 34 | 6 | 3 | 4 | - | 831 |
| 1967 | 331 | 224 | 104 | 60 | 21 | 10 | 8 | 1 | - | 854 |
| 1966 | 338 | 281 | 121 | 70 | 45 | 14 | 10 | 3 | - | 948 |
| 1965 | 302 | 393 | 173 | 95 | 50 | 16 | 4 | 1 | - | 1.067 |
| 1964 | 249 | 507 | 215 | 118 | 50 | 20 | 7 | 3 | - | 1.190 |
| 1963 | 222 | 547 | 281 | 122 | 64 | 33 | 11 | 3 | - | 1.293 |
| 1962 | 106 | 512 | 379 | 163 | 77 | 22 | 6 | 2 | - | 1.269 |
| 1961 | 72 | 497 | 457 | 216 | 92 | 31 | 11 | 3 | - | 1.379 |
| 1960 | 32 | 404 | 525 | 246 | 100 | 42 | 10 | 3 | - | 1.364 |
| 1959 | 18 | 310 | 595 | 275 | 142 | 37 | 13 | 4 | - | 1.394 |
| 1958 | 9 | 207 | 666 | 393 | 144 | 48 | 15 | 4 | - | 1.486 |
| 1957 | 2 | 140 | 584 | 432 | 202 | 64 | 21 | 6 | - | 1.451 |
| 1956 | - | 71 | 531 | 586 | 240 | 65 | 24 | 2 | - | 1.519 |
| 1955 | - | 50 | 494 | 621 | 324 | 102 | 21 | 6 | - | 1.618 |
| 1954 | - | 23 | 350 | 680 | 372 | 109 | 38 | 5 | - | 1.577 |
| 1953 | - | 9 | 218 | 628 | 390 | 136 | 33 | 10 | - | 1.424 |
| 1952 | - | 6 | 147 | 686 | 496 | 159 | 41 | 8 | - | 1.543 |
| 1951 | - | 2 | 91 | 597 | 584 | 198 | 37 | 17 | - | 1.526 |
| 1950 | - | 6 | 68 | 574 | 791 | 258 | 57 | 13 | - | 1.767 |
| 1949 | - | - | 13 | 433 | 802 | 325 | 80 | 19 | - | 1.672 |
| 1948 | - | - | 8 | 350 | 883 | 452 | 95 | 24 | - | 1.812 |
| 1947 | - | - | 3 | 224 | 969 | 538 | 150 | 40 | - | 1.924 |
| 1946 | - | - | - | 126 | 866 | 615 | 155 | 41 | - | 1.803 |
| 1945 | - | - | - | 64 | 554 | 492 | 138 | 41 | - | 1.289 |
| 1944 | - | - | - | 21 | 340 | 359 | 113 | 16 | - | 849 |
| 1943 | - | - | - | 8 | 274 | 371 | 124 | 30 | - | 807 |
| 1942 | - | - | - | 5 | 209 | 437 | 197 | 36 | - | 884 |
| 1941 | - | - | - | - | 135 | 392 | 209 | 54 | - | 790 |
| 1940 | - | - | - | - | 73 | 431 | 303 | 77 | - | 884 |
| 1939 | - | - | - | - | 34 | 297 | 333 | 84 | - | 748 |
| 1938 | - | - | - | - | 18 | 216 | 355 | 103 | - | 692 |
| 1937 | - | - | - | - | 4 | 117 | 384 | 117 | - | 622 |
| 1936 | - | - | - | - | - | 58 | 281 | 124 | - | 463 |
| 1935 | - | - | - | - | - | 28 | 194 | 93 | - | 315 |
| 1934 | - | - | - | - | - | 15 | 167 | 121 | - | 303 |
| 1933 | - | - | - | - | - | 6 | 91 | 105 | - | 202 |
| 1932 | - | - | - | - | - | 3 | 53 | 68 | - | 124 |
| 1931 | - | - | - | - | - | - | 33 | 75 | - | 108 |
| 1930 | - | - | - | - | - | - | 16 | 68 | - | 84 |
| 1929 e prima del 1929 | - | - | - | - | - | - | 16 | 110 | - | 126 |
| Non indicato | 929 | 1.225 | 1.632 | 1.935 | 2.305 | 1.622 | 1.068 | 558 | - | 13.076 |
| Totale | 4.489 | 6.367 | 8.307 | 10.241 | 12.069 | 8.401 | 5.019 | 2.134 | - | 65.271 |

Tavola 2.6 - Morti a meno di un anno di vita per sesso, età al decesso, grado di istruzione e classe di età della madre - Anno 2002

| CLASSE DI ETÀ DELLA MADRE | Maschi | | | | | | Femmine | | | | | |
|---------------------------------------|---------------------|--------------------|---------------------|-------------------|-------------------|------------|---------------------|--------------------|---------------------|-------------------|-------------------|------------|
| | Meno di 1 giorno | Da 1 a 6 giorni | Da 7 a 29 giorni | Meno di 1 mese | Da 1 a 11 mesi | Totale | Meno di 1 giorno | Da 1 a 6 giorni | Da 7 a 29 giorni | Meno di 1 mese | Da 1 a 11 mesi | Totale |
| LAUREA | | | | | | | | | | | | |
| Meno di 15 | - | - | - | - | - | - | - | - | - | - | - | - |
| 15-17 | - | - | - | - | - | - | - | - | - | - | - | - |
| 18-19 | 1 | - | - | 1 | - | 1 | - | - | - | - | - | - |
| 20-24 | - | - | - | - | - | - | 1 | - | - | 1 | - | 1 |
| 25-29 | 1 | - | 2 | 3 | - | 3 | 1 | 1 | 2 | 4 | - | 4 |
| 30-34 | 5 | 1 | 2 | 8 | 5 | 13 | 2 | 5 | 4 | 11 | 1 | 12 |
| 35-39 | 4 | 6 | 2 | 12 | 4 | 16 | 4 | 5 | 2 | 11 | 2 | 13 |
| 40-44 | - | 2 | 1 | 3 | - | 3 | 1 | 1 | - | 2 | 2 | 4 |
| 45-49 | - | - | - | - | - | - | - | - | - | - | - | - |
| 50 e più | - | - | - | - | - | - | - | - | - | - | - | - |
| Non indicato | - | 1 | 1 | 2 | 2 | 4 | - | - | 1 | 1 | 1 | 2 |
| Totale | 11 | 10 | 8 | 29 | 11 | 40 | 9 | 12 | 9 | 30 | 6 | 36 |
| LICENZA SCUOLA MEDIA SUPERIORE | | | | | | | | | | | | |
| Meno di 15 | - | - | - | - | - | - | - | - | - | - | - | - |
| 15-17 | - | 1 | - | 1 | 1 | 2 | - | - | - | - | - | - |
| 18-19 | - | - | - | - | - | - | - | - | - | - | 1 | 1 |
| 20-24 | 3 | - | - | 3 | 2 | 5 | 3 | 2 | 3 | 8 | 6 | 14 |
| 25-29 | 17 | 13 | 7 | 37 | 10 | 47 | 11 | 14 | 6 | 31 | 6 | 37 |
| 30-34 | 18 | 19 | 14 | 51 | 15 | 66 | 15 | 9 | 9 | 33 | 10 | 43 |
| 35-39 | 13 | 16 | 7 | 36 | 11 | 47 | 9 | 6 | 3 | 18 | 6 | 24 |
| 40-44 | 1 | - | - | 1 | - | 1 | 1 | 2 | - | 3 | - | 3 |
| 45-49 | - | - | - | - | - | - | - | - | - | - | - | - |
| 50 e più | - | - | - | - | - | - | - | - | - | - | - | - |
| Non indicato | 2 | 2 | 3 | 7 | 1 | 8 | 1 | 4 | 3 | 8 | 2 | 10 |
| Totale | 54 | 51 | 31 | 136 | 40 | 176 | 40 | 37 | 24 | 101 | 31 | 132 |
| LICENZA SCUOLA MEDIA INFERIORE | | | | | | | | | | | | |
| Meno di 15 | 15 | - | - | - | - | - | - | - | - | - | - | - |
| 15-17 | - | - | - | - | 1 | 1 | 3 | - | - | 3 | 1 | 4 |
| 18-19 | 2 | 1 | 1 | 4 | 1 | 5 | 3 | 1 | 2 | 6 | 1 | 7 |
| 20-24 | 9 | 8 | 6 | 23 | 16 | 39 | 6 | 2 | 5 | 13 | 6 | 19 |
| 25-29 | 22 | 22 | 11 | 55 | 31 | 86 | 10 | 11 | 20 | 41 | 17 | 58 |
| 30-34 | 22 | 27 | 17 | 66 | 28 | 94 | 16 | 17 | 11 | 44 | 23 | 67 |
| 35-39 | 13 | 12 | 11 | 36 | 11 | 47 | 9 | 16 | 8 | 33 | 4 | 37 |
| 40-44 | 1 | 4 | 4 | 9 | 3 | 12 | - | 1 | 3 | 4 | 3 | 7 |
| 45-49 | - | - | - | - | - | - | - | 1 | - | 1 | - | 1 |
| 50 e più | - | - | - | - | - | - | - | - | - | - | - | - |
| Non indicato | 14 | 9 | 12 | 35 | 4 | 39 | 5 | 3 | 6 | 14 | 7 | 21 |
| Totale | 83 | 83 | 62 | 228 | 95 | 323 | 52 | 52 | 55 | 159 | 62 | 221 |

Tavola 2.6 segue - Morti a meno di un anno di vita per sesso, età al decesso, grado di istruzione e classe di età della madre - Anno 2002

| CLASSE DI ETÀ DELLA MADRE | Maschi | | | | | | Femmine | | | | | |
|---------------------------|------------------|-----------------|------------------|----------------|----------------|--------------|------------------|-----------------|------------------|----------------|----------------|--------------|
| | Meno di 1 giorno | Da 1 a 6 giorni | Da 7 a 29 giorni | Meno di 1 mese | Da 1 a 11 mesi | Totale | Meno di 1 giorno | Da 1 a 6 giorni | Da 7 a 29 giorni | Meno di 1 mese | Da 1 a 11 mesi | Totale |
| LICENZA ELEMENTARE | | | | | | | | | | | | |
| Meno di 15 | - | - | - | - | - | - | - | - | - | - | - | - |
| 15-17 | - | - | - | - | - | - | - | - | - | - | - | - |
| 18-19 | 1 | - | - | 1 | - | 1 | 1 | - | - | 1 | - | 1 |
| 20-24 | 2 | 4 | 3 | 9 | 5 | 14 | 2 | 3 | 2 | 7 | 4 | 11 |
| 25-29 | 3 | 6 | 2 | 11 | 3 | 14 | 5 | 3 | 2 | 10 | 8 | 18 |
| 30-34 | 7 | 6 | - | 13 | 4 | 17 | 4 | 3 | 3 | 10 | 1 | 11 |
| 35-39 | 2 | 1 | 2 | 5 | 2 | 7 | 3 | 3 | 1 | 7 | 1 | 8 |
| 40-44 | 3 | 1 | 1 | 5 | 1 | 6 | 2 | - | 1 | 3 | 3 | 6 |
| 45-49 | - | - | - | - | - | - | - | - | - | - | - | - |
| 50 e più | - | - | - | - | - | - | - | - | - | - | - | - |
| Non indicato | 2 | 2 | 2 | 6 | 1 | 7 | 1 | 1 | 3 | 5 | - | 5 |
| Totale | 20 | 20 | 10 | 50 | 16 | 66 | 18 | 13 | 12 | 43 | 17 | 60 |
| NON INDICATO | | | | | | | | | | | | |
| Meno di 15 | - | - | - | - | - | - | - | - | - | - | - | - |
| 15-17 | 1 | - | 2 | 3 | - | 3 | - | 1 | 1 | 2 | 1 | 3 |
| 18-19 | 2 | 1 | - | 3 | - | 3 | - | - | - | - | - | - |
| 20-24 | 7 | 8 | 4 | 19 | 8 | 27 | 9 | 2 | 1 | 12 | 9 | 21 |
| 25-29 | 19 | 14 | 15 | 48 | 11 | 59 | 17 | 6 | 1- | 33 | 12 | 45 |
| 30-34 | 19 | 17 | 16 | 52 | 12 | 64 | 26 | 13 | 8 | 47 | 12 | 59 |
| 35-39 | 18 | 16 | 4 | 38 | 1- | 48 | 8 | 6 | 8 | 22 | 6 | 28 |
| 40-44 | 5 | 4 | - | 9 | 1 | 1- | 4 | 5 | 2 | 11 | 3 | 14 |
| 45-49 | - | - | - | - | - | - | - | - | - | - | - | - |
| 50 e più | - | - | - | - | - | - | - | - | - | - | - | - |
| Non indicato | 106 | 128 | 118 | 352 | 149 | 501 | 71 | 102 | 96 | 269 | 129 | 398 |
| Totale | 177 | 188 | 159 | 524 | 191 | 715 | 135 | 135 | 126 | 396 | 172 | 568 |
| TOTALE | | | | | | | | | | | | |
| Meno di 15 | - | - | - | - | - | - | - | - | - | - | - | - |
| 15-17 | 1 | 1 | 2 | 4 | 2 | 6 | 3 | 1 | 1 | 5 | 2 | 7 |
| 18-19 | 6 | 2 | 1 | 9 | 1 | 10 | 4 | 1 | 2 | 7 | 2 | 9 |
| 20-24 | 21 | 20 | 13 | 54 | 31 | 85 | 21 | 9 | 11 | 41 | 25 | 66 |
| 25-29 | 62 | 55 | 37 | 154 | 55 | 209 | 44 | 35 | 40 | 119 | 43 | 162 |
| 30-34 | 71 | 70 | 49 | 190 | 64 | 254 | 63 | 47 | 35 | 145 | 47 | 192 |
| 35-39 | 50 | 51 | 26 | 127 | 38 | 165 | 33 | 36 | 22 | 91 | 19 | 110 |
| 40-44 | 10 | 11 | 6 | 27 | 5 | 32 | 8 | 9 | 6 | 23 | 11 | 34 |
| 45-49 | - | - | - | - | - | - | - | 1 | - | 1 | - | 1 |
| 50 e più | - | - | - | - | - | - | - | - | - | - | - | - |
| Non indicato | 124 | 142 | 136 | 402 | 157 | 559 | 78 | 110 | 109 | 297 | 139 | 436 |
| Totale | 345 | 352 | 270 | 967 | 353 | 1.320 | 254 | 249 | 226 | 729 | 288 | 1.017 |

Tavola 2.6 segue - Morti a meno di un anno di vita per sesso, età al decesso, grado di istruzione e classe di età della madre - Anno 2002

| CLASSE DI ETÀ DELLA MADRE | Maschi e Femmine | | | | | Totale |
|--------------------------------|---------------------|--------------------|---------------------|-------------------|-------------------|------------|
| | Meno di 1 giorno | Da 1 a 6 giorni | Da 7 a 29 giorni | Meno di 1 mese | Da 1 a 11 mesi | |
| LAUREA | | | | | | |
| Meno di 15 | - | - | - | - | - | - |
| 15-17 | - | - | - | - | - | - |
| 18-19 | 1 | - | - | 1 | - | 1 |
| 20-24 | 1 | - | - | 1 | - | 1 |
| 25-29 | 2 | 1 | 4 | 7 | - | 7 |
| 30-34 | 7 | 6 | 6 | 19 | 6 | 25 |
| 35-39 | 8 | 11 | 4 | 23 | 6 | 29 |
| 40-44 | 1 | 3 | 1 | 5 | 2 | 7 |
| 45-49 | - | - | - | - | - | - |
| 50 e più | - | - | - | - | - | - |
| Non indicato | - | 1 | 2 | 3 | 3 | 6 |
| Totale | 2- | 22 | 17 | 59 | 17 | 76 |
| LICENZA SCUOLA MEDIA SUPERIORE | | | | | | |
| Meno di 15 | - | - | - | - | - | - |
| 15-17 | - | 1 | - | 1 | 1 | 2 |
| 18-19 | - | - | - | - | 1 | 1 |
| 20-24 | 6 | 2 | 3 | 11 | 8 | 19 |
| 25-29 | 28 | 27 | 13 | 68 | 16 | 84 |
| 30-34 | 33 | 28 | 23 | 84 | 25 | 109 |
| 35-39 | 22 | 22 | 10 | 54 | 17 | 71 |
| 40-44 | 2 | 2 | - | 4 | - | 4 |
| 45-49 | - | - | - | - | - | - |
| 50 e più | - | - | - | - | - | - |
| Non indicato | 3 | 6 | 6 | 15 | 3 | 18 |
| Totale | 94 | 88 | 55 | 237 | 71 | 308 |
| LICENZA SCUOLA MEDIA INFERIORE | | | | | | |
| Meno di 15 | - | - | - | - | - | - |
| 15-17 | 3 | - | - | 3 | 2 | 5 |
| 18-19 | 5 | 2 | 3 | 10 | 2 | 12 |
| 20-24 | 15 | 10 | 11 | 36 | 22 | 58 |
| 25-29 | 32 | 33 | 31 | 96 | 48 | 144 |
| 30-34 | 38 | 44 | 28 | 110 | 51 | 161 |
| 35-39 | 22 | 28 | 19 | 69 | 15 | 84 |
| 40-44 | 1 | 5 | 7 | 13 | 6 | 19 |
| 45-49 | - | 1 | - | 1 | - | 1 |
| 50 e più | - | - | - | - | - | - |
| Non indicato | 19 | 12 | 18 | 49 | 11 | 60 |
| Totale | 135 | 135 | 117 | 387 | 157 | 544 |

Tavola 2.6 segue - Morti a meno di un anno di vita per sesso, età al decesso, grado di istruzione e classe di età della madre - Anno 2002

| CLASSE DI ETÀ DELLA MADRE | Maschi e Femmine | | | | | Totale |
|------------------------------|---------------------|--------------------|---------------------|-------------------|-------------------|--------------|
| | Meno di 1 giorno | Da 1 a 6 giorni | Da 7 a 29 giorni | Meno di 1 mese | Da 1 a 11 mesi | |
| LICENZA ELEMENTARE | | | | | | |
| Meno di 15 | - | - | - | - | - | - |
| 15-17 | - | - | - | - | - | - |
| 18-19 | 2 | - | - | 2 | - | 2 |
| 20-24 | 4 | 7 | 5 | 16 | 9 | 25 |
| 25-29 | 8 | 9 | 4 | 21 | 11 | 32 |
| 30-34 | 11 | 9 | 3 | 23 | 5 | 28 |
| 35-39 | 5 | 4 | 3 | 12 | 3 | 15 |
| 40-44 | 5 | 1 | 2 | 8 | 4 | 12 |
| 45-49 | - | - | - | - | - | - |
| 50 e più | - | - | - | - | - | - |
| Non indicato | 3 | 3 | 5 | 11 | 1 | 12 |
| Totale | 38 | 33 | 22 | 93 | 33 | 126 |
| NON INDICATO | | | | | | |
| Meno di 15 | - | - | - | - | - | - |
| 15-17 | 1 | 1 | 3 | 5 | 1 | 6 |
| 18-19 | 2 | 1 | - | 3 | - | 3 |
| 20-24 | 16 | 10 | 5 | 31 | 17 | 48 |
| 25-29 | 36 | 20 | 25 | 81 | 23 | 104 |
| 30-34 | 45 | 30 | 24 | 99 | 24 | 123 |
| 35-39 | 26 | 22 | 12 | 60 | 16 | 76 |
| 40-44 | 9 | 9 | 2 | 20 | 4 | 24 |
| 45-49 | - | - | - | - | - | - |
| 50 e più | - | - | - | - | - | - |
| Non indicato | 177 | 230 | 214 | 621 | 278 | 899 |
| Totale | 312 | 323 | 285 | 920 | 363 | 1.283 |
| TOTALE | | | | | | |
| Meno di 15 | - | - | - | - | - | - |
| 15-17 | 4 | 2 | 3 | 9 | 4 | 13 |
| 18-19 | 10 | 3 | 3 | 16 | 3 | 19 |
| 20-24 | 42 | 29 | 24 | 95 | 56 | 151 |
| 25-29 | 106 | 90 | 77 | 273 | 98 | 371 |
| 30-34 | 134 | 117 | 84 | 335 | 111 | 446 |
| 35-39 | 83 | 87 | 48 | 218 | 57 | 275 |
| 40-44 | 18 | 20 | 12 | 50 | 16 | 66 |
| 45-49 | - | 1 | - | 1 | - | 1 |
| 50 e più | - | - | - | - | - | - |
| Non indicato | 202 | 252 | 245 | 699 | 296 | 995 |
| Totale | 599 | 601 | 496 | 1.696 | 641 | 2.337 |

Tavola 2.7 - Morti in età da 14 anni in poi per grado di istruzione, sesso, classe di età e posizione nella professione o condizione non professionale - Anno 2002

| CLASSE DI ETÀ POSIZIONE NELLA PROFESSIONE E CONDIZIONE NON PROFESSIONALE | Grado di istruzione | | | | | |
|--|---------------------|------------|--------------------------------|------------|--------------------------------|------------|
| | Laurea | | Licenza scuola media superiore | | Licenza scuola media inferiore | |
| | M | F | M | F | M | F |
| CONDIZIONE PROFESSIONALE | | | | | | |
| 14 anni | - | - | - | - | - | - |
| 1. Imprenditori e liberi professionisti | - | - | - | - | - | - |
| 2. Dirigenti e impiegati | - | - | - | - | - | - |
| 3. Lavoratori in proprio e coadiuvanti | - | - | - | - | - | - |
| 4. Lavoratori dipendenti | - | - | - | - | - | - |
| 15 - 19 anni | - | - | 5 | 1 | 75 | 9 |
| 1. Imprenditori e liberi professionisti | - | - | - | - | - | - |
| 2. Dirigenti e impiegati | - | - | 1 | - | - | - |
| 3. Lavoratori in proprio e coadiuvanti | - | - | 1 | 1 | 1 | 2 |
| 4. Lavoratori dipendenti | - | - | 3 | - | 74 | 7 |
| 20 - 24 anni | 3 | 2 | 115 | 28 | 292 | 39 |
| 1. Imprenditori e liberi professionisti | - | 1 | 2 | 1 | - | - |
| 2. Dirigenti e impiegati | 2 | 1 | 42 | 21 | 18 | 10 |
| 3. Lavoratori in proprio e coadiuvanti | - | - | 19 | 1 | 32 | 5 |
| 4. Lavoratori dipendenti | 1 | - | 52 | 5 | 242 | 24 |
| 25 - 29 anni | 14 | 10 | 192 | 54 | 470 | 64 |
| 1. Imprenditori e liberi professionisti | 2 | 2 | 13 | - | 18 | - |
| 2. Dirigenti e impiegati | 11 | 8 | 66 | 41 | 38 | 20 |
| 3. Lavoratori in proprio e coadiuvanti | - | - | 37 | 7 | 78 | 8 |
| 4. Lavoratori dipendenti | 1 | - | 76 | 6 | 336 | 36 |
| 30 - 34 anni | 37 | 17 | 175 | 70 | 529 | 80 |
| 1. Imprenditori e liberi professionisti | 15 | 5 | 22 | 6 | 22 | 4 |
| 2. Dirigenti e impiegati | 16 | 11 | 75 | 56 | 36 | 14 |
| 3. Lavoratori in proprio e coadiuvanti | 5 | 1 | 28 | 2 | 122 | 13 |
| 4. Lavoratori dipendenti | 1 | - | 50 | 6 | 349 | 49 |
| 35 - 39 anni | 54 | 37 | 239 | 93 | 702 | 140 |
| 1. Imprenditori e liberi professionisti | 20 | 10 | 38 | 6 | 42 | 2 |
| 2. Dirigenti e impiegati | 25 | 24 | 115 | 66 | 69 | 39 |
| 3. Lavoratori in proprio e coadiuvanti | 9 | 3 | 43 | 13 | 145 | 21 |
| 4. Lavoratori dipendenti | - | - | 43 | 8 | 446 | 78 |
| 40 - 44 anni | 72 | 52 | 349 | 165 | 870 | 188 |
| 1. Imprenditori e liberi professionisti | 31 | 10 | 55 | 13 | 50 | 2 |
| 2. Dirigenti e impiegati | 35 | 38 | 170 | 123 | 106 | 56 |
| 3. Lavoratori in proprio e coadiuvanti | 3 | 3 | 62 | 12 | 200 | 36 |
| 4. Lavoratori dipendenti | 3 | 1 | 62 | 17 | 514 | 94 |
| 45 - 49 anni | 146 | 89 | 475 | 193 | 1.002 | 215 |
| 1. Imprenditori e liberi professionisti | 52 | 16 | 69 | 4 | 66 | 7 |
| 2. Dirigenti e impiegati | 73 | 66 | 284 | 169 | 174 | 92 |
| 3. Lavoratori in proprio e coadiuvanti | 17 | 4 | 56 | 13 | 241 | 36 |
| 4. Lavoratori dipendenti | 4 | 3 | 66 | 7 | 521 | 80 |
| 50 - 54 anni | 204 | 106 | 564 | 195 | 1.269 | 244 |
| 1. Imprenditori e liberi professionisti | 54 | 14 | 67 | 4 | 77 | 8 |
| 2. Dirigenti e impiegati | 131 | 89 | 366 | 174 | 295 | 102 |
| 3. Lavoratori in proprio e coadiuvanti | 11 | 1 | 76 | 12 | 303 | 52 |
| 4. Lavoratori dipendenti | 8 | 2 | 55 | 5 | 594 | 82 |

Tavola 2.7 segue - Morti in età da 14 anni in poi per grado di istruzione, sesso, classe di età e posizione nella professione o condizione non professionale - Anno 2002

| CLASSE DI ETÀ POSIZIONE NELLA PROFESSIONE E CONDIZIONE NON PROFESSIONALE | Grado di istruzione | | | | | |
|--|---------------------|------------|--------------------------------|------------|--------------------------------|--------------|
| | Laurea | | Licenza scuola media superiore | | Licenza scuola media inferiore | |
| | M | F | M | F | M | F |
| segue CONDIZIONE PROFESSIONALE | | | | | | |
| 55 - 59 anni | 229 | 77 | 516 | 124 | 990 | 168 |
| 1. Imprenditori e liberi professionisti | 89 | 5 | 90 | 10 | 86 | 6 |
| 2. Dirigenti e impiegati | 129 | 70 | 313 | 93 | 237 | 65 |
| 3. Lavoratori in proprio e coadiuvanti | 8 | 1 | 76 | 15 | 312 | 45 |
| 4. Lavoratori dipendenti | 3 | 1 | 37 | 6 | 355 | 52 |
| 60 - 64 anni | 356 | 356 | 316 | 272 | 569 | 210 |
| 1. Imprenditori e liberi professionisti | 89 | 89 | 89 | 89 | 89 | 89 |
| 2. Dirigenti e impiegati | 89 | 89 | 148 | 89 | 89 | 89 |
| 3. Lavoratori in proprio e coadiuvanti | 89 | 89 | 66 | 5 | 238 | 17 |
| 4. Lavoratori dipendenti | 89 | 89 | 13 | 89 | 153 | 15 |
| 65 - 69 anni | 104 | 11 | 96 | 11 | 229 | 23 |
| 1. Imprenditori e liberi professionisti | 56 | 2 | 39 | 1 | 42 | 6 |
| 2. Dirigenti e impiegati | 35 | 7 | 36 | 8 | 36 | 6 |
| 3. Lavoratori in proprio e coadiuvanti | 11 | 2 | 20 | 1 | 115 | 9 |
| 4. Lavoratori dipendenti | 2 | - | 1 | 1 | 36 | 2 |
| 70 - 74 anni | 90 | 11 | 62 | 4 | 84 | 12 |
| 1. Imprenditori e liberi professionisti | 64 | 7 | 26 | 3 | 24 | 2 |
| 2. Dirigenti e impiegati | 18 | 3 | 10 | 1 | 6 | 2 |
| 3. Lavoratori in proprio e coadiuvanti | 5 | 1 | 26 | - | 51 | 7 |
| 4. Lavoratori dipendenti | 3 | - | - | - | 3 | 1 |
| 75 - 79 anni | 81 | 5 | 50 | 4 | 33 | 3 |
| 1. Imprenditori e liberi professionisti | 59 | 3 | 34 | - | 11 | - |
| 2. Dirigenti e impiegati | 13 | - | 4 | 2 | 1 | - |
| 3. Lavoratori in proprio e coadiuvanti | 8 | 2 | 10 | 2 | 18 | 2 |
| 4. Lavoratori dipendenti | 1 | - | 2 | - | 3 | 1 |
| 80 - 84 anni | 42 | 4 | 14 | - | 9 | - |
| 1. Imprenditori e liberi professionisti | 36 | 2 | 8 | - | 5 | - |
| 2. Dirigenti e impiegati | 2 | 1 | 1 | - | 1 | - |
| 3. Lavoratori in proprio e coadiuvanti | 2 | 1 | 2 | - | 2 | - |
| 4. Lavoratori dipendenti | 2 | - | 3 | - | 1 | - |
| 85 e piu' | 22 | 3 | 8 | 7 | 7 | 7 |
| 1. Imprenditori e liberi professionisti | 12 | 1 | 2 | - | 4 | 1 |
| 2. Dirigenti e impiegati | 2 | - | 3 | 1 | - | 1 |
| 3. Lavoratori in proprio e coadiuvanti | 6 | 2 | 3 | 4 | 3 | 1 |
| 4. Lavoratori dipendenti | 2 | - | - | 2 | - | 4 |
| Totale | 1.291 | 452 | 3.175 | 999 | 7.180 | 1.255 |
| 1. Imprenditori e liberi professionisti | 572 | 83 | 553 | 51 | 534 | 41 |
| 2. Dirigenti e impiegati | 590 | 340 | 1.634 | 794 | 1.158 | 435 |
| 3. Lavoratori in proprio e coadiuvanti | 97 | 22 | 525 | 88 | 1.861 | 254 |
| 4. Lavoratori dipendenti | 32 | 7 | 463 | 66 | 3.627 | 525 |

Tavola 2.7 segue - Morti in età da 14 anni in poi per grado di istruzione, sesso, classe di età e posizione nella professione o condizione non professionale - Anno 2002

| CLASSE DI ETÀ POSIZIONE NELLA PROFESSIONE E CONDIZIONE NON PROFESSIONALE | Grado di istruzione | | | | | | |
|--|------------------------------|------------|--------------|-----------|--------------|------------|--------------|
| | Licenza scuola elementare | | Non indicato | | Totale | | |
| | M | F | M | F | M | F | MF |
| segue CONDIZIONE PROFESSIONALE | | | | | | | |
| 14 anni | - | - | - | - | - | - | - |
| 1. Imprenditori e liberi professionisti | - | - | - | - | - | - | - |
| 2. Dirigenti e impiegati | - | - | - | - | - | - | - |
| 3. Lavoratori in proprio e coadiuvanti | - | - | - | - | - | - | - |
| 4. Lavoratori dipendenti | - | - | - | - | - | - | - |
| 15 - 19 anni | 8 | - | 3 | 1 | 90 | 11 | 102 |
| 1. Imprenditori e liberi professionisti | - | - | - | - | - | - | - |
| 2. Dirigenti e impiegati | - | - | - | - | - | - | 1 |
| 3. Lavoratori in proprio e coadiuvanti | - | - | - | - | 2 | 3 | 5 |
| 4. Lavoratori dipendenti | 8 | - | 3 | 1 | 88 | 8 | 96 |
| 20 - 24 anni | 44 | 5 | 23 | 1 | 477 | 75 | 552 |
| 1. Imprenditori e liberi professionisti | 1 | - | 2 | - | 5 | 2 | 7 |
| 2. Dirigenti e impiegati | 3 | - | 3 | - | 68 | 32 | 100 |
| 3. Lavoratori in proprio e coadiuvanti | 3 | - | 2 | - | 56 | 6 | 62 |
| 4. Lavoratori dipendenti | 37 | 5 | 16 | 1 | 348 | 35 | 383 |
| 25 - 29 anni | 71 | 9 | 34 | 5 | 781 | 142 | 923 |
| 1. Imprenditori e liberi professionisti | 1 | - | 2 | - | 36 | 2 | 38 |
| 2. Dirigenti e impiegati | 4 | 1 | 6 | 4 | 125 | 74 | 199 |
| 3. Lavoratori in proprio e coadiuvanti | 6 | 1 | 3 | - | 124 | 16 | 140 |
| 4. Lavoratori dipendenti | 60 | 7 | 23 | 1 | 496 | 50 | 546 |
| 30 - 34 anni | 113 | 18 | 54 | 6 | 908 | 191 | 1.099 |
| 1. Imprenditori e liberi professionisti | 4 | 1 | 5 | - | 68 | 16 | 84 |
| 2. Dirigenti e impiegati | 11 | 7 | 2 | 3 | 140 | 91 | 231 |
| 3. Lavoratori in proprio e coadiuvanti | 23 | 2 | 11 | - | 189 | 18 | 207 |
| 4. Lavoratori dipendenti | 75 | 8 | 36 | 3 | 511 | 66 | 577 |
| 35 - 39 anni | 164 | 16 | 45 | 12 | 1.204 | 298 | 1.502 |
| 1. Imprenditori e liberi professionisti | 4 | 1 | 4 | 2 | 108 | 21 | 129 |
| 2. Dirigenti e impiegati | 15 | 1 | 14 | 4 | 238 | 134 | 372 |
| 3. Lavoratori in proprio e coadiuvanti | 26 | 1 | 7 | 1 | 230 | 39 | 269 |
| 4. Lavoratori dipendenti | 119 | 13 | 20 | 5 | 628 | 104 | 732 |
| 40 - 44 anni | 259 | 41 | 64 | 11 | 1.614 | 457 | 2.071 |
| 1. Imprenditori e liberi professionisti | 12 | - | 8 | 2 | 156 | 27 | 183 |
| 2. Dirigenti e impiegati | 18 | 4 | 13 | 5 | 342 | 226 | 568 |
| 3. Lavoratori in proprio e coadiuvanti | 45 | 9 | 12 | - | 322 | 60 | 382 |
| 4. Lavoratori dipendenti | 184 | 28 | 31 | 4 | 794 | 144 | 938 |
| 45 - 49 anni | 526 | 91 | 76 | 21 | 2.225 | 609 | 2.834 |
| 1. Imprenditori e liberi professionisti | 19 | 3 | 10 | - | 216 | 30 | 246 |
| 2. Dirigenti e impiegati | 43 | 16 | 13 | 12 | 587 | 355 | 942 |
| 3. Lavoratori in proprio e coadiuvanti | 134 | 16 | 11 | 3 | 459 | 72 | 531 |
| 4. Lavoratori dipendenti | 330 | 56 | 42 | 6 | 963 | 152 | 1.115 |
| 50 - 54 anni | 1.024 | 181 | 98 | 17 | 3.159 | 743 | 3.902 |
| 1. Imprenditori e liberi professionisti | 43 | 4 | 4 | 1 | 245 | 31 | 276 |
| 2. Dirigenti e impiegati | 79 | 27 | 22 | 10 | 893 | 402 | 1.295 |
| 3. Lavoratori in proprio e coadiuvanti | 289 | 41 | 22 | 1 | 701 | 107 | 808 |
| 4. Lavoratori dipendenti | 613 | 109 | 50 | 5 | 1.320 | 203 | 1.523 |

Tavola 2.7 segue - Morti in età da 14 anni in poi per grado di istruzione, sesso, classe di età e posizione nella professione o condizione non professionale - Anno 2002

| CLASSE DI ETÀ POSIZIONE NELLA PROFESSIONE E CONDIZIONE NON PROFESSIONALE | Grado di istruzione | | | | | | |
|--|------------------------------|------------|--------------|------------|---------------|--------------|---------------|
| | Licenza scuola elementare | | Non indicato | | Totale | | |
| | M | F | M | F | M | F | MF |
| segue CONDIZIONE PROFESSIONALE | | | | | | | |
| 55 - 59 anni | 1.361 | 240 | 125 | 27 | 3.221 | 636 | 3.857 |
| 1. Imprenditori e liberi professionisti | 75 | 11 | 14 | 4 | 354 | 36 | 390 |
| 2. Dirigenti e impiegati | 84 | 25 | 41 | 11 | 804 | 264 | 1.068 |
| 3. Lavoratori in proprio e coadiuvanti | 511 | 79 | 30 | 5 | 937 | 145 | 1.082 |
| 4. Lavoratori dipendenti | 691 | 125 | 40 | 7 | 1.126 | 191 | 1.317 |
| 60 - 64 anni | 300 | 300 | 156 | 225 | 1.794 | 304 | 2.786 |
| 1. Imprenditori e liberi professionisti | 75 | 75 | 75 | 75 | 75 | 75 | 407 |
| 2. Dirigenti e impiegati | 75 | 75 | 15 | 75 | 75 | 75 | 581 |
| 3. Lavoratori in proprio e coadiuvanti | 75 | 75 | 33 | - | 892 | 87 | 979 |
| 4. Lavoratori dipendenti | 75 | 75 | 33 | 75 | 752 | 67 | 819 |
| 65 - 69 anni | 572 | 55 | 36 | 3 | 1.037 | 103 | 1.140 |
| 1. Imprenditori e liberi professionisti | 70 | 7 | 9 | - | 216 | 16 | 232 |
| 2. Dirigenti e impiegati | 23 | 2 | 5 | 1 | 135 | 24 | 159 |
| 3. Lavoratori in proprio e coadiuvanti | 321 | 34 | 12 | 2 | 479 | 48 | 527 |
| 4. Lavoratori dipendenti | 158 | 12 | 10 | - | 207 | 15 | 222 |
| 70 - 74 anni | 297 | 26 | 32 | 3 | 565 | 56 | 621 |
| 1. Imprenditori e liberi professionisti | 50 | 2 | 10 | 1 | 174 | 15 | 189 |
| 2. Dirigenti e impiegati | 11 | - | 4 | - | 49 | 6 | 55 |
| 3. Lavoratori in proprio e coadiuvanti | 180 | 18 | 10 | 2 | 272 | 28 | 300 |
| 4. Lavoratori dipendenti | 56 | 6 | 8 | - | 70 | 7 | 77 |
| 75 - 79 anni | 160 | 22 | 15 | 5 | 339 | 39 | 378 |
| 1. Imprenditori e liberi professionisti | 22 | 1 | 6 | 1 | 132 | 5 | 137 |
| 2. Dirigenti e impiegati | 4 | - | 1 | - | 23 | 2 | 25 |
| 3. Lavoratori in proprio e coadiuvanti | 109 | 18 | 7 | 1 | 152 | 25 | 177 |
| 4. Lavoratori dipendenti | 25 | 3 | 1 | 3 | 32 | 7 | 39 |
| 80 - 84 anni | 46 | 9 | 5 | 1 | 116 | 14 | 130 |
| 1. Imprenditori e liberi professionisti | 5 | - | 2 | - | 56 | 2 | 58 |
| 2. Dirigenti e impiegati | 5 | - | 1 | - | 10 | 1 | 11 |
| 3. Lavoratori in proprio e coadiuvanti | 30 | 8 | 1 | 1 | 37 | 10 | 47 |
| 4. Lavoratori dipendenti | 6 | 1 | 1 | - | 13 | 1 | 14 |
| 85 e piu' | 36 | 20 | 13 | 5 | 86 | 42 | 128 |
| 1. Imprenditori e liberi professionisti | 3 | 1 | 7 | - | 28 | 3 | 31 |
| 2. Dirigenti e impiegati | 2 | 5 | 3 | - | 10 | 7 | 17 |
| 3. Lavoratori in proprio e coadiuvanti | 27 | 6 | 2 | 4 | 41 | 17 | 58 |
| 4. Lavoratori dipendenti | 4 | 8 | 1 | 1 | 7 | 15 | 22 |
| Totale | 5.958 | 877 | 718 | 120 | 18.322 | 3.703 | 22.025 |
| 1. Imprenditori e liberi professionisti | 416 | 49 | 97 | 11 | 2.172 | 235 | 2.407 |
| 2. Dirigenti e impiegati | 377 | 102 | 143 | 51 | 3.902 | 1.722 | 5.624 |
| 3. Lavoratori in proprio e coadiuvanti | 2.247 | 297 | 163 | 20 | 4.893 | 681 | 5.574 |
| 4. Lavoratori dipendenti | 2.918 | 429 | 315 | 38 | 7.355 | 1.065 | 8.420 |

Tavola 2.7 segue - Morti in età da 14 anni in poi per grado di istruzione, sesso, classe di età e posizione nella professione o condizione non professionale - Anno 2002

| CLASSE DI ETÀ POSIZIONE NELLA PROFESSIONE E CONDIZIONE NON PROFESSIONALE | Grado di istruzione | | | | | |
|--|---------------------|--------------|--------------------------------|--------------|--------------------------------|---------------|
| | Laurea | | Licenza scuola media superiore | | Licenza scuola media inferiore | |
| | M | F | M | F | M | F |
| CONDIZIONE NON PROFESSIONALE (a) | | | | | | |
| 14 | - | - | - | - | 48 | 18 |
| 15-19 | - | - | 70 | 21 | 436 | 174 |
| 20-24 | 4 | 6 | 274 | 119 | 333 | 93 |
| 25-29 | 27 | 16 | 205 | 96 | 338 | 140 |
| 30-34 | 31 | 19 | 173 | 110 | 412 | 228 |
| 35-39 | 24 | 30 | 165 | 160 | 519 | 407 |
| 40-44 | - | - | - | - | - | - |
| 45-49 | - | - | 253 | - | - | - |
| 50-54 | - | - | 420 | 318 | 1.235 | 1.081 |
| 55-59 | - | - | 578 | - | 2.018 | 1.250 |
| 60-64 | 322 | 118 | 940 | 436 | 3.036 | 1.566 |
| 65-69 | 407 | 135 | 1.069 | 556 | 3.825 | 1.678 |
| 70-74 | 732 | 211 | 1.530 | 721 | 4.746 | 2.334 |
| 75-79 | 1.202 | 317 | 2.021 | 1.174 | 5.256 | 3.174 |
| 80-84 | 1.129 | 331 | 1.601 | 1.040 | 3.841 | 3.162 |
| 85 e piu' | 1.458 | 542 | 1.799 | 2.287 | 4.545 | 6.875 |
| Totale | 5.336 | 1.725 | 11.098 | 7.038 | 30.588 | 22.180 |

| CLASSE DI ETÀ POSIZIONE NELLA PROFESSIONE E CONDIZIONE NON PROFESSIONALE | Grado di istruzione | | | | | |
|--|---------------------|--------------|--------------------------------|--------------|--------------------------------|---------------|
| | Laurea | | Licenza scuola media superiore | | Licenza scuola media inferiore | |
| | M | F | M | F | M | F |
| TOTALE | | | | | | |
| 14 | - | - | - | - | 48 | 18 |
| 15-19 | - | - | 75 | 22 | 511 | 183 |
| 20-24 | 7 | 8 | 389 | 147 | 625 | 132 |
| 25-29 | 41 | 26 | 397 | 150 | 808 | 204 |
| 30-34 | 68 | 36 | 348 | 180 | 941 | 308 |
| 35-39 | 78 | 67 | 404 | 253 | 1.221 | 547 |
| 40-44 | 119 | 90 | 535 | 372 | 1.547 | 724 |
| 45-49 | 208 | 136 | 728 | 477 | 1.818 | 975 |
| 50-54 | 334 | 207 | 984 | 513 | 2.504 | 1.325 |
| 55-59 | 409 | 185 | 1.094 | 486 | 3.008 | 1.418 |
| 60-64 | 515 | 146 | 1.255 | 486 | 3.655 | 1.629 |
| 65-69 | 511 | 146 | 1.165 | 567 | 4.054 | 1.701 |
| 70-74 | 822 | 222 | 1.592 | 725 | 4.830 | 2.346 |
| 75-79 | 1.283 | 322 | 2.071 | 1.178 | 5.289 | 3.177 |
| 80-84 | 1.171 | 335 | 1.615 | 1.040 | 3.850 | 3.162 |
| 85 e piu' | 1.480 | 545 | 1.807 | 2.294 | 4.552 | 6.882 |
| Totale | 7.046 | 2.471 | 14.459 | 8.890 | 39.261 | 24.731 |

(a) Compresa le condizioni non indicate.

Tavola 2.7 segue - Morti in età da 14 anni in poi per grado di istruzione, sesso, classe di età e posizione nella professione o condizione non professionale - Anno 2002

| CLASSE DI ETÀ POSIZIONE NELLA PROFESSIONE E CONDIZIONE NON PROFESSIONALE | Grado di istruzione | | | | | | |
|--|---------------------------------|----------------|---------------|---------------|----------------|----------------|----------------|
| | Licenza scuola elementare | | Non indicato | | Totale | | |
| | M | F | M | F | M | F | MF |
| CONDIZIONE NON PROFESSIONALE (a) | | | | | | | |
| 14 | 25 | 7 | 13 | 2 | 86 | 27 | 113 |
| 15-19 | 89 | 35 | 180 | 56 | 775 | 286 | 1.061 |
| 20-24 | 107 | 48 | 287 | 91 | 1.005 | 357 | 1.362 |
| 25-29 | 175 | 75 | 383 | 147 | 1.128 | 474 | 1.602 |
| 30-34 | 242 | 111 | 445 | 187 | 1.303 | 655 | 1.958 |
| 35-39 | 296 | 207 | 569 | 270 | 1.573 | 1.074 | 2.647 |
| 40-44 | 89 | 89 | 89 | 89 | 89 | 89 | 178 |
| 45-49 | 89 | 89 | 812 | 89 | 89 | 89 | 178 |
| 50-54 | 89 | 89 | 1.146 | 797 | 4.629 | 3.769 | 8.398 |
| 55-59 | 89 | 89 | 1.707 | 89 | 8.495 | 5.647 | 14.142 |
| 60-64 | 9.063 | 5.807 | 2.739 | 1.486 | 16.100 | 9.413 | 25.513 |
| 65-69 | 16.658 | 10.021 | 3.921 | 2.239 | 25.880 | 14.629 | 40.509 |
| 70-74 | 25.984 | 17.308 | 5.670 | 3.586 | 38.662 | 24.160 | 62.822 |
| 75-79 | 33.449 | 29.574 | 6.837 | 5.611 | 48.765 | 39.850 | 88.615 |
| 80-84 | 29.482 | 35.819 | 5.489 | 6.360 | 41.542 | 46.712 | 88.254 |
| 85 e più | 48.729 | 100.519 | 7.853 | 14.996 | 64.384 | 125.219 | 189.603 |
| Totale | 171.235 | 204.883 | 38.665 | 37.663 | 259.020 | 275.932 | 534.952 |
| CLASSE DI ETÀ POSIZIONE NELLA PROFESSIONE E CONDIZIONE NON PROFESSIONALE | Grado di istruzione | | | | | | |
| | Licenza scuola media elementare | | Non indicato | | Totale | | |
| | M | F | M | F | M | F | MF |
| TOTALE | | | | | | | |
| 14 | 25 | 7 | 13 | 2 | 86 | 27 | 113 |
| 15-19 | 97 | 35 | 183 | 57 | 866 | 297 | 1.163 |
| 20-24 | 151 | 53 | 310 | 92 | 1.482 | 432 | 1.914 |
| 25-29 | 246 | 84 | 417 | 152 | 1.909 | 616 | 2.525 |
| 30-34 | 355 | 129 | 499 | 193 | 2.211 | 846 | 3.057 |
| 35-39 | 460 | 223 | 614 | 282 | 2.777 | 1.372 | 4.149 |
| 40-44 | 712 | 374 | 678 | 370 | 3.591 | 1.930 | 5.521 |
| 45-49 | 1.299 | 726 | 888 | 482 | 4.941 | 2.796 | 7.737 |
| 50-54 | 2.722 | 1.653 | 1.244 | 814 | 7.788 | 4.512 | 12.300 |
| 55-59 | 5.373 | 3.152 | 1.832 | 1.042 | 11.716 | 6.283 | 17.999 |
| 60-64 | 10.340 | 5.951 | 2.834 | 1.488 | 18.599 | 9.700 | 28.299 |
| 65-69 | 17.230 | 10.076 | 3.957 | 2.242 | 26.917 | 14.732 | 41.649 |
| 70-74 | 26.281 | 17.334 | 5.702 | 3.589 | 39.227 | 24.216 | 63.443 |
| 75-79 | 33.609 | 29.596 | 6.852 | 5.616 | 49.104 | 39.889 | 88.993 |
| 80-84 | 29.528 | 35.828 | 5.494 | 6.361 | 41.658 | 46.726 | 88.384 |
| 85 e più | 48.765 | 100.539 | 7.866 | 15.001 | 64.470 | 125.261 | 189.731 |
| Totale | 177.193 | 205.760 | 39.383 | 37.783 | 277.342 | 279.635 | 556.977 |

(a) Compresa le condizioni non indicate.

Capitolo 3 - Dati territoriali

Tavola 3.1 - Morti per regione dell'evento, sesso ed età - Anno 2002

| ETÀ | Piemonte | | Valle D'Aosta | | Lombardia | | Trentino-AltoAdige | | Bolzano-Bozen | | Trento | |
|---------------------|------------|------------|---------------|----------|------------|------------|--------------------|-----------|---------------|-----------|-----------|-----------|
| | M | F | M | F | M | F | M | F | M | F | M | F |
| 0 giorni | 12 | 24 | - | 3 | 50 | 43 | 8 | 4 | 4 | 2 | 4 | 2 |
| 1 | 9 | 2 | 1 | - | 11 | 5 | - | 2 | - | 1 | - | 1 |
| 2 | 5 | 5 | - | - | 10 | 6 | - | 2 | - | 1 | - | 1 |
| 3 | 2 | 1 | - | - | 4 | 9 | 1 | - | - | - | 1 | - |
| 4 | 5 | 2 | - | - | 2 | 1 | - | - | - | - | - | - |
| 5 | - | 1 | - | - | 8 | 2 | - | 2 | - | - | - | 2 |
| 6 | 1 | 1 | - | - | 2 | 3 | - | - | - | - | - | - |
| 0 - 6 giorni | 34 | 36 | 1 | 3 | 87 | 69 | 9 | 10 | 4 | 4 | 5 | 6 |
| 7 - 13 | 6 | 2 | - | - | 20 | 22 | 3 | - | 3 | - | - | - |
| 14 - 20 | 5 | 2 | - | - | 11 | 9 | 2 | 3 | 2 | 1 | - | 2 |
| 21 - 27 | 2 | 1 | 1 | - | 6 | 6 | 1 | - | 1 | - | - | - |
| 28 - 29 | - | - | - | - | 2 | 1 | - | - | - | - | - | - |
| 0 mesi | 47 | 41 | 2 | 3 | 126 | 107 | 15 | 13 | 10 | 5 | 5 | 8 |
| 1 | 5 | 4 | - | - | 10 | 15 | 2 | - | 2 | - | - | - |
| 2 | 2 | 3 | - | - | 9 | 10 | - | 1 | - | 1 | - | - |
| 3 | 1 | 1 | - | - | 6 | 7 | 1 | - | 1 | - | - | - |
| 4 | 1 | 1 | - | - | 5 | 2 | - | - | - | - | - | - |
| 5 | 2 | 2 | 1 | - | 2 | 4 | - | - | - | - | - | - |
| 6 | 2 | 3 | - | - | 6 | 2 | - | - | - | - | - | - |
| 7 | 4 | - | - | - | 2 | 1 | - | - | - | - | - | - |
| 8 | - | 1 | - | - | 1 | 1 | - | 1 | - | 1 | - | - |
| 9 | - | - | - | - | 1 | - | - | - | - | - | - | - |
| 10 | - | - | - | - | - | 1 | 2 | - | - | - | 2 | - |
| 11 | 2 | - | - | - | 2 | 2 | - | - | - | - | - | - |
| 0 anni | 66 | 56 | 3 | 3 | 170 | 152 | 20 | 15 | 13 | 7 | 7 | 8 |
| 1 | 10 | 4 | - | - | 11 | 12 | 2 | 3 | 1 | 3 | 1 | - |
| 2 | 1 | 4 | - | 1 | 14 | 8 | - | - | - | - | - | - |
| 3 | 3 | 1 | 1 | - | 8 | 13 | 2 | - | - | - | 2 | - |
| 4 | 3 | 3 | 1 | - | 7 | 5 | 1 | 1 | 1 | 1 | - | - |
| 0 - 4 | 83 | 68 | 5 | 4 | 210 | 190 | 25 | 19 | 15 | 11 | 10 | 8 |
| 5 | 4 | 1 | - | - | 7 | 2 | - | - | - | - | - | - |
| 6 | - | 2 | - | - | 10 | 1 | - | - | - | - | - | - |
| 7 | 1 | 1 | - | - | 10 | 4 | 2 | - | 1 | - | 1 | - |
| 8 | 1 | 1 | - | 1 | 5 | 2 | - | 1 | - | 1 | - | - |
| 9 | 2 | 2 | - | - | 9 | 1 | 1 | - | - | - | 1 | - |
| 5 - 9 | 8 | 7 | - | 1 | 41 | 10 | 3 | 1 | 1 | 1 | 2 | - |
| 10 | 2 | 1 | - | - | 3 | 3 | 1 | 1 | - | 1 | 1 | - |
| 11 | 2 | 1 | - | - | 4 | 3 | 1 | - | - | - | 1 | - |
| 12 | 6 | 5 | - | - | 9 | 6 | - | - | - | - | - | - |
| 13 | 4 | 1 | - | - | 7 | 7 | - | - | - | - | - | - |
| 14 | 3 | 2 | - | - | 16 | 5 | 4 | - | - | - | 4 | - |
| 10 - 14 | 17 | 10 | - | - | 39 | 24 | 6 | 1 | - | 1 | 6 | - |
| 15 | 8 | 1 | - | - | 15 | 5 | 3 | 3 | 3 | 2 | - | 1 |
| 16 | 4 | 4 | - | - | 18 | 7 | 4 | - | 2 | - | 2 | - |
| 17 | 9 | 4 | 1 | - | 18 | 9 | 9 | - | 2 | - | 7 | - |
| 18 | 18 | 10 | 2 | - | 29 | 18 | 2 | - | 1 | - | 1 | - |
| 19 | 25 | 9 | - | - | 27 | 13 | 4 | 1 | 2 | - | 2 | 1 |
| 15 - 19 | 64 | 28 | 3 | - | 107 | 52 | 22 | 4 | 10 | 2 | 12 | 2 |
| 20 | 7 | 9 | 1 | - | 37 | 14 | 6 | 1 | 5 | 1 | 1 | - |
| 21 | 17 | 5 | - | - | 39 | 8 | 6 | 2 | 4 | 1 | 2 | 1 |
| 22 | 24 | 11 | 2 | - | 39 | 13 | 5 | 1 | 4 | 1 | 1 | - |
| 23 | 35 | 10 | 1 | - | 43 | 10 | 5 | - | 2 | - | 3 | - |
| 24 | 26 | 6 | - | - | 39 | 11 | 6 | 3 | 3 | 1 | 3 | 2 |
| 20 - 24 | 109 | 41 | 4 | - | 197 | 56 | 28 | 7 | 18 | 4 | 10 | 3 |
| 25 | 29 | 9 | 2 | - | 41 | 13 | 7 | 1 | 5 | 1 | 2 | - |
| 26 | 33 | 7 | - | 1 | 61 | 19 | 2 | 1 | - | 1 | 2 | - |
| 27 | 26 | 7 | - | - | 62 | 23 | 7 | 1 | 4 | 1 | 3 | - |
| 28 | 33 | 9 | - | - | 59 | 32 | 13 | 3 | 5 | 2 | 8 | 1 |
| 29 | 33 | 11 | 2 | - | 70 | 21 | 13 | 1 | 7 | 1 | 6 | - |
| 25 - 29 | 154 | 43 | 4 | 1 | 293 | 108 | 42 | 7 | 21 | 6 | 21 | 1 |
| 30 | 40 | 6 | - | - | 58 | 28 | 7 | 2 | 6 | - | 1 | 2 |
| 31 | 33 | 10 | 1 | - | 67 | 26 | 8 | - | 4 | - | 4 | - |
| 32 | 35 | 10 | 1 | - | 76 | 36 | 7 | 1 | 4 | 1 | 3 | - |
| 33 | 37 | 12 | - | - | 65 | 28 | 10 | 5 | 7 | 3 | 3 | 2 |
| 34 | 33 | 20 | 3 | 1 | 76 | 20 | 13 | 2 | 9 | 1 | 4 | 1 |
| 30 - 34 | 178 | 58 | 5 | 1 | 342 | 138 | 45 | 10 | 30 | 5 | 15 | 5 |
| 35 | 36 | 15 | 2 | - | 80 | 30 | 10 | 4 | 3 | 2 | 7 | 2 |
| 36 | 34 | 21 | - | - | 82 | 52 | 11 | 1 | 8 | - | 3 | 1 |
| 37 | 43 | 17 | 2 | - | 90 | 53 | 5 | 3 | 3 | 1 | 2 | 2 |
| 38 | 41 | 10 | 2 | 2 | 110 | 54 | 9 | 6 | 4 | 3 | 5 | 3 |
| 39 | 45 | 20 | 3 | 1 | 86 | 49 | 9 | 7 | 4 | 5 | 5 | 2 |
| 35 - 39 | 199 | 83 | 9 | 3 | 448 | 238 | 44 | 21 | 22 | 11 | 22 | 10 |
| 40 | 34 | 32 | 3 | 3 | 123 | 61 | 14 | 2 | 6 | - | 8 | 2 |
| 41 | 49 | 39 | 4 | - | 123 | 71 | 16 | 5 | 9 | 2 | 7 | 3 |
| 42 | 62 | 38 | 1 | 1 | 115 | 61 | 14 | 6 | 5 | 2 | 9 | 4 |
| 43 | 57 | 32 | 2 | - | 115 | 56 | 14 | 2 | 6 | - | 8 | 2 |
| 44 | 64 | 31 | - | 1 | 112 | 65 | 11 | 3 | 8 | 2 | 3 | 1 |
| 40 - 44 | 266 | 172 | 10 | 5 | 588 | 314 | 69 | 18 | 34 | 6 | 35 | 12 |

Tavola 3.1 segue - Morti per regione dell'evento, sesso ed età - Anno 2002

| ETÀ | Veneto | | Friuli-Venezia Giulia | | Liguria | | Emilia-Romagna | | Toscana | | Umbria | |
|---------------------|------------|------------|--------------------------|-----------|-----------|-----------|----------------|------------|------------|------------|-----------|-----------|
| | M | F | M | F | M | F | M | F | M | F | M | F |
| 0 giorni | 25 | 13 | 6 | 4 | 7 | 11 | 22 | 12 | 5 | - | 1 | 4 |
| 1 | 7 | 5 | 3 | - | 4 | 3 | 6 | 3 | 4 | 4 | 1 | - |
| 2 | 6 | 4 | 1 | - | 2 | - | 3 | 3 | 1 | 4 | - | - |
| 3 | 4 | - | - | 1 | 1 | 1 | 9 | 2 | 1 | - | - | - |
| 4 | 3 | - | - | - | 1 | 1 | 2 | 3 | 1 | 1 | - | - |
| 5 | 2 | 3 | - | - | - | - | 3 | 1 | - | 1 | - | - |
| 6 | 1 | 2 | - | 1 | 2 | - | 2 | 1 | - | - | - | - |
| 0 - 6 giorni | 48 | 27 | 10 | 6 | 17 | 16 | 47 | 25 | 12 | 10 | 2 | 4 |
| 7 - 13 | 10 | 5 | 2 | - | 2 | 2 | 7 | 4 | 7 | 2 | 1 | 1 |
| 14 - 20 | 8 | 5 | - | - | 1 | 1 | 1 | 4 | 1 | 2 | 1 | - |
| 21 - 27 | 1 | - | - | - | - | - | 1 | 2 | - | - | - | - |
| 28 - 29 | - | 1 | - | - | - | - | - | - | 2 | - | - | - |
| 0 mesi | 67 | 38 | 12 | 6 | 20 | 20 | 56 | 35 | 22 | 14 | 4 | 5 |
| 1 | 11 | 3 | - | - | 2 | - | 7 | 6 | 5 | 1 | 1 | 1 |
| 2 | 6 | 1 | - | - | 2 | - | 5 | 5 | 4 | 6 | - | - |
| 3 | 2 | 2 | - | - | - | 3 | 7 | - | 2 | 4 | - | - |
| 4 | 3 | 4 | - | - | 1 | 1 | 1 | 2 | 2 | 1 | - | - |
| 5 | 2 | 3 | 1 | - | 1 | 1 | - | 1 | 1 | 1 | - | - |
| 6 | 2 | - | - | 1 | - | 1 | 1 | 1 | - | 2 | - | - |
| 7 | - | - | 1 | - | - | - | 2 | - | - | 1 | - | - |
| 8 | 3 | 2 | - | 1 | - | - | 3 | 2 | 2 | 1 | - | - |
| 9 | - | - | 1 | - | 1 | - | 1 | 1 | - | - | - | - |
| 10 | 1 | 1 | - | 1 | 1 | - | - | - | - | 1 | - | - |
| 11 | 1 | - | - | - | - | - | - | - | - | 1 | - | - |
| 0 anni | 98 | 54 | 15 | 9 | 28 | 26 | 83 | 53 | 38 | 33 | 5 | 6 |
| 1 | 6 | 3 | 4 | 2 | 4 | 3 | 4 | 1 | 3 | 6 | - | - |
| 2 | 3 | 8 | 1 | 1 | - | 1 | 3 | 4 | 3 | 1 | 2 | - |
| 3 | 3 | 6 | - | - | 1 | 1 | 4 | 1 | 3 | 2 | 1 | - |
| 4 | 2 | 3 | 3 | - | 2 | 2 | 5 | - | - | 3 | - | - |
| 0 - 4 | 112 | 74 | 23 | 12 | 35 | 33 | 99 | 59 | 47 | 45 | 8 | 6 |
| 5 | 6 | 1 | - | 1 | 1 | 2 | 4 | 1 | - | - | 1 | - |
| 6 | 3 | 2 | 1 | - | 1 | - | 6 | 2 | 1 | 1 | - | - |
| 7 | 3 | 1 | 2 | - | - | - | 1 | 2 | 3 | - | - | 1 |
| 8 | 3 | - | 1 | - | 3 | - | 1 | 4 | 3 | 1 | 1 | 1 |
| 9 | 5 | 1 | - | - | 2 | - | 5 | 3 | 1 | - | - | - |
| 5 - 9 | 20 | 5 | 4 | 1 | 7 | 2 | 17 | 12 | 8 | 2 | 2 | 2 |
| 10 | 2 | 1 | - | - | 1 | 1 | 5 | - | 2 | 1 | 1 | 1 |
| 11 | - | 4 | - | 1 | 1 | 1 | 2 | - | 3 | 2 | 1 | 1 |
| 12 | 3 | 3 | 1 | - | - | - | 4 | 7 | - | 3 | 1 | - |
| 13 | 2 | 4 | - | 1 | 1 | 1 | 3 | 1 | 2 | 1 | 1 | - |
| 14 | 6 | 1 | 3 | - | 2 | 1 | 3 | 3 | 3 | 1 | 2 | 1 |
| 10 - 14 | 13 | 13 | 4 | 2 | 5 | 4 | 17 | 11 | 10 | 8 | 6 | 3 |
| 15 | 9 | 3 | 1 | - | 5 | 1 | 5 | 5 | 4 | 1 | 2 | - |
| 16 | 10 | 5 | 5 | - | 2 | - | 6 | 3 | 8 | 1 | 2 | 3 |
| 17 | 8 | 5 | 3 | 1 | - | 3 | 10 | 7 | 9 | 2 | 2 | 1 |
| 18 | 21 | 5 | 3 | 3 | 10 | 2 | 14 | 9 | 8 | 5 | 2 | 2 |
| 19 | 10 | 4 | 5 | - | 5 | 4 | 14 | 8 | 8 | 4 | 6 | - |
| 15 - 19 | 58 | 22 | 17 | 4 | 22 | 10 | 49 | 32 | 37 | 13 | 14 | 6 |
| 20 | 22 | 8 | 4 | 1 | 4 | 1 | 19 | 4 | 14 | 8 | 4 | 1 |
| 21 | 20 | 3 | 5 | 2 | 3 | 1 | 19 | 11 | 22 | 8 | 2 | 1 |
| 22 | 25 | 10 | 6 | 1 | 9 | 1 | 23 | 4 | 16 | 6 | 6 | 1 |
| 23 | 30 | 10 | 9 | 3 | 10 | 3 | 27 | 4 | 20 | 5 | 6 | 2 |
| 24 | 38 | 9 | 5 | 1 | 8 | 3 | 32 | 12 | 23 | 7 | 7 | 3 |
| 20 - 24 | 135 | 40 | 29 | 8 | 34 | 9 | 120 | 35 | 95 | 34 | 25 | 8 |
| 25 | 22 | 16 | 9 | 2 | 10 | 6 | 33 | 7 | 23 | 6 | 3 | 1 |
| 26 | 35 | 8 | 12 | 3 | 10 | 4 | 41 | 10 | 26 | 4 | 2 | 2 |
| 27 | 27 | 6 | 6 | - | 10 | 3 | 38 | 8 | 25 | 5 | 3 | 2 |
| 28 | 39 | 12 | 10 | 3 | 11 | - | 30 | 9 | 21 | 8 | 9 | 2 |
| 29 | 31 | 9 | 9 | 5 | 15 | 5 | 33 | 8 | 18 | 8 | 2 | 5 |
| 25 - 29 | 154 | 51 | 46 | 13 | 56 | 18 | 175 | 42 | 113 | 31 | 19 | 12 |
| 30 | 37 | 10 | 12 | - | 11 | 9 | 35 | 10 | 17 | 9 | 6 | 4 |
| 31 | 23 | 9 | 11 | 4 | 9 | 7 | 33 | 12 | 20 | 7 | 5 | 1 |
| 32 | 40 | 10 | 10 | 7 | 6 | 7 | 39 | 8 | 25 | 11 | 5 | 1 |
| 33 | 39 | 13 | 6 | 1 | 12 | 5 | 34 | 13 | 25 | 7 | 6 | 1 |
| 34 | 41 | 16 | 8 | - | 18 | 8 | 41 | 24 | 33 | 11 | 7 | 5 |
| 30 - 34 | 180 | 58 | 47 | 12 | 56 | 36 | 182 | 67 | 120 | 45 | 29 | 12 |
| 35 | 42 | 12 | 6 | 1 | 11 | 5 | 36 | 18 | 25 | 17 | 3 | 4 |
| 36 | 33 | 20 | 15 | 7 | 15 | 11 | 45 | 10 | 33 | 10 | 8 | 1 |
| 37 | 43 | 23 | 13 | 6 | 14 | 6 | 41 | 20 | 36 | 17 | 7 | 9 |
| 38 | 39 | 26 | 8 | 8 | 22 | 6 | 42 | 24 | 42 | 24 | 7 | 3 |
| 39 | 58 | 26 | 8 | 7 | 19 | 7 | 54 | 21 | 41 | 18 | 6 | 5 |
| 35 - 39 | 215 | 107 | 50 | 29 | 81 | 35 | 218 | 93 | 177 | 86 | 31 | 22 |
| 40 | 48 | 26 | 17 | 11 | 18 | 7 | 59 | 34 | 39 | 15 | 10 | 3 |
| 41 | 60 | 32 | 17 | 6 | 13 | 6 | 64 | 23 | 33 | 25 | 6 | 6 |
| 42 | 48 | 25 | 17 | 11 | 20 | 14 | 45 | 24 | 39 | 22 | 13 | 2 |
| 43 | 58 | 23 | 13 | 9 | 26 | 14 | 49 | 26 | 44 | 13 | 10 | 4 |
| 44 | 60 | 28 | 20 | 11 | 22 | 9 | 54 | 31 | 37 | 30 | 5 | 6 |
| 40 - 44 | 274 | 134 | 84 | 48 | 99 | 50 | 271 | 138 | 192 | 105 | 44 | 21 |

Tavola 3.1 segue - Morti per regione dell'evento, sesso ed età - Anno 2002

| ETÀ | Marche | | Lazio | | Abruzzo | | Molise | | Campania | | Puglia | |
|---------------------|-----------|-----------|------------|------------|-----------|-----------|-----------|-----------|------------|------------|------------|------------|
| | M | F | M | F | M | F | M | F | M | F | M | F |
| 0 giorni | 5 | 5 | 48 | 26 | 5 | 2 | - | - | 54 | 34 | 29 | 22 |
| 1 | 4 | 1 | 7 | 7 | 1 | 2 | - | - | 15 | 15 | 14 | 6 |
| 2 | 2 | 1 | 4 | 6 | 3 | 1 | - | - | 17 | 6 | 8 | 9 |
| 3 | 1 | 1 | 4 | 1 | 1 | 2 | - | - | 7 | 6 | 6 | 6 |
| 4 | - | 3 | 7 | 1 | 3 | 1 | - | - | 9 | 4 | 3 | 4 |
| 5 | 1 | - | 4 | 1 | - | 1 | - | - | 3 | 3 | 3 | 2 |
| 6 | 1 | 1 | - | 3 | - | - | - | - | 4 | 2 | 2 | 3 |
| 0 - 6 giorni | 14 | 12 | 74 | 45 | 13 | 9 | - | - | 109 | 70 | 65 | 52 |
| 7 - 13 | 4 | 5 | 18 | 12 | 5 | 1 | - | 1 | 23 | 10 | 15 | 11 |
| 14 - 20 | 4 | 1 | 4 | 9 | - | 1 | - | - | 10 | 6 | 11 | 4 |
| 21 - 27 | 2 | 4 | 3 | 3 | - | 1 | - | - | 2 | 9 | 10 | 4 |
| 28 - 29 | - | - | 1 | - | 1 | - | - | - | 1 | 1 | - | 1 |
| 0 mesi | 24 | 22 | 100 | 69 | 19 | 12 | - | 1 | 145 | 96 | 101 | 72 |
| 1 | 5 | 2 | 15 | 10 | 1 | - | - | - | 10 | 9 | 13 | 11 |
| 2 | 2 | - | 3 | 5 | 2 | - | - | - | 6 | 8 | 2 | 6 |
| 3 | 1 | - | 5 | 2 | - | - | - | - | 2 | 3 | 2 | 3 |
| 4 | 1 | - | 7 | 1 | - | - | - | - | 7 | 4 | 1 | 3 |
| 5 | - | - | 4 | 5 | 1 | - | - | - | 4 | 3 | 3 | 2 |
| 6 | 1 | - | 2 | 3 | - | - | - | - | 2 | 4 | 1 | 3 |
| 7 | - | 2 | 3 | 3 | - | - | - | - | 3 | 2 | 4 | 4 |
| 8 | 1 | 1 | - | 2 | - | - | - | - | 4 | 2 | - | 1 |
| 9 | - | - | 3 | 1 | - | 1 | - | - | 1 | 2 | 1 | 1 |
| 10 | - | - | 1 | - | - | - | - | - | 1 | - | 1 | 2 |
| 11 | - | - | - | 2 | - | - | - | - | 2 | - | 2 | 1 |
| 0 anni | 35 | 27 | 143 | 103 | 23 | 13 | - | 1 | 187 | 133 | 131 | 109 |
| 1 | - | 3 | 7 | 6 | - | 2 | - | - | 13 | 8 | 3 | 9 |
| 2 | 2 | 1 | 8 | 1 | 1 | - | - | - | 4 | 5 | 6 | 2 |
| 3 | 4 | - | 7 | 3 | - | 2 | - | - | 3 | 1 | 6 | - |
| 4 | - | - | 5 | 3 | - | - | - | - | 5 | 5 | 1 | 3 |
| 0 - 4 | 41 | 31 | 170 | 116 | 24 | 17 | - | 1 | 212 | 152 | 147 | 123 |
| 5 | 1 | 2 | 3 | 1 | - | - | - | 1 | 8 | 1 | 3 | 3 |
| 6 | 1 | 2 | 4 | 2 | - | - | - | 6 | 3 | 3 | 3 | 2 |
| 7 | - | - | 6 | 2 | 1 | - | - | 3 | 5 | 4 | 2 | 2 |
| 8 | 2 | 2 | 4 | 3 | 1 | 1 | - | 2 | 6 | - | 7 | 3 |
| 9 | 1 | 1 | 3 | 4 | 2 | - | - | - | 6 | 3 | 2 | - |
| 5 - 9 | 5 | 7 | 20 | 12 | 4 | 1 | - | 12 | 28 | 11 | 17 | 10 |
| 10 | 1 | - | 3 | 2 | - | - | - | 2 | 4 | 5 | 3 | - |
| 11 | - | - | 6 | 3 | - | 1 | - | - | 4 | 2 | 1 | - |
| 12 | - | - | 3 | 5 | 1 | 1 | - | - | 4 | 3 | 5 | 2 |
| 13 | 1 | - | 5 | 6 | - | - | - | - | 9 | 5 | 7 | - |
| 14 | 3 | 1 | 9 | - | 7 | - | - | - | 5 | 4 | 6 | 4 |
| 10 - 14 | 5 | 1 | 26 | 16 | 8 | 2 | - | 2 | 26 | 19 | 22 | 6 |
| 15 | 2 | 1 | 16 | 3 | 4 | 1 | - | - | 14 | 4 | 11 | 2 |
| 16 | 3 | - | 21 | 3 | 2 | - | - | - | 18 | 3 | 9 | 7 |
| 17 | 4 | 1 | 14 | 1 | 2 | 2 | - | - | 23 | 5 | 9 | 1 |
| 18 | 8 | - | 21 | 3 | 4 | 2 | - | 1 | 14 | 8 | 18 | 9 |
| 19 | 7 | 1 | 26 | 5 | 8 | 2 | - | - | 24 | 8 | 18 | 4 |
| 15 - 19 | 24 | 3 | 98 | 15 | 20 | 7 | - | 1 | 93 | 28 | 65 | 23 |
| 20 | 15 | 1 | 25 | 9 | 7 | - | - | 1 | 30 | 10 | 13 | 3 |
| 21 | 9 | 2 | 25 | 6 | 5 | 2 | - | - | 29 | 10 | 31 | 9 |
| 22 | 14 | 4 | 31 | 6 | 8 | 1 | - | 1 | 31 | 9 | 23 | 8 |
| 23 | 5 | - | 31 | 4 | 6 | 1 | - | - | 32 | 6 | 21 | 7 |
| 24 | 2 | 2 | 26 | 6 | 12 | 3 | - | - | 27 | 9 | 21 | 12 |
| 20 - 24 | 45 | 9 | 138 | 31 | 38 | 7 | - | 2 | 149 | 44 | 109 | 39 |
| 25 | 11 | 3 | 32 | 8 | 6 | - | - | 1 | 27 | 7 | 24 | 7 |
| 26 | 8 | 4 | 38 | 20 | 9 | 1 | - | 1 | 37 | 8 | 24 | 10 |
| 27 | 13 | 3 | 27 | 15 | 9 | 2 | - | - | 43 | 9 | 15 | 8 |
| 28 | 6 | 4 | 51 | 13 | 4 | 2 | - | - | 42 | 14 | 27 | 12 |
| 29 | 13 | 2 | 31 | 13 | 8 | 5 | - | - | 32 | 13 | 25 | 12 |
| 25 - 29 | 51 | 16 | 179 | 69 | 36 | 10 | 5 | 2 | 181 | 51 | 115 | 49 |
| 30 | 5 | 2 | 38 | 11 | 15 | 6 | 2 | - | 42 | 15 | 35 | 7 |
| 31 | 7 | 6 | 49 | 14 | 11 | 1 | 1 | - | 35 | 16 | 29 | 12 |
| 32 | 11 | 4 | 48 | 27 | 6 | 6 | 4 | - | 42 | 21 | 22 | 6 |
| 33 | 10 | 6 | 48 | 12 | 8 | 2 | 2 | 2 | 54 | 24 | 18 | 14 |
| 34 | 20 | 4 | 51 | 29 | 12 | 3 | 1 | - | 52 | 15 | 20 | 9 |
| 30 - 34 | 53 | 22 | 234 | 93 | 52 | 18 | 10 | 2 | 225 | 91 | 124 | 48 |
| 35 | 14 | 3 | 56 | 29 | 15 | 6 | 1 | 1 | 36 | 23 | 42 | 15 |
| 36 | 9 | 10 | 58 | 23 | 9 | 4 | 2 | 1 | 52 | 32 | 21 | 19 |
| 37 | 18 | 6 | 63 | 27 | 9 | 8 | 2 | 1 | 53 | 38 | 35 | 11 |
| 38 | 9 | 11 | 64 | 31 | 11 | 4 | 2 | - | 70 | 22 | 34 | 26 |
| 39 | 14 | 6 | 69 | 37 | 12 | 7 | 2 | 1 | 62 | 31 | 33 | 14 |
| 35 - 39 | 64 | 36 | 310 | 147 | 56 | 29 | 9 | 4 | 273 | 146 | 165 | 85 |
| 40 | 15 | 11 | 62 | 41 | 14 | 4 | 2 | 1 | 87 | 30 | 26 | 19 |
| 41 | 18 | 9 | 73 | 36 | 11 | 3 | 7 | - | 66 | 36 | 34 | 27 |
| 42 | 12 | 6 | 77 | 41 | 17 | 9 | 6 | - | 75 | 51 | 44 | 28 |
| 43 | 18 | 15 | 89 | 44 | 23 | 7 | 7 | 2 | 86 | 43 | 46 | 28 |
| 44 | 18 | 14 | 75 | 55 | 19 | 5 | 4 | 3 | 84 | 48 | 47 | 30 |
| 40 - 44 | 81 | 55 | 376 | 217 | 84 | 28 | 26 | 6 | 398 | 208 | 197 | 132 |

Tavola 3.1 segue - Morti per regione dell'evento, sesso ed età - Anno 2002

| ETÀ | Basilicata | | Calabria | | Sicilia | | Sardegna | | Italia | | |
|---------------------|------------|-----------|------------|-----------|------------|------------|------------|-----------|--------------|--------------|--------------|
| | M | F | M | F | M | F | M | F | M | F | MF |
| 0 giorni | 8 | - | 13 | 8 | 39 | 35 | 8 | 4 | 345 | 254 | 599 |
| 1 | - | 1 | 4 | 3 | 23 | 13 | 4 | 1 | 118 | 73 | 191 |
| 2 | 1 | - | 5 | 2 | 22 | 14 | 1 | 1 | 91 | 64 | 155 |
| 3 | - | 1 | 1 | 2 | 4 | 7 | 1 | - | 47 | 40 | 87 |
| 4 | - | - | 2 | 1 | 6 | 6 | 3 | 2 | 47 | 30 | 77 |
| 5 | 1 | 2 | - | 1 | 6 | 3 | - | - | 31 | 23 | 54 |
| 6 | - | - | 1 | 1 | 2 | 1 | - | - | 18 | 19 | 37 |
| 0 - 6 giorni | 10 | 4 | 26 | 18 | 102 | 79 | 17 | 8 | 697 | 503 | 1.200 |
| 7 - 13 | - | - | 3 | 5 | 16 | 27 | 1 | 1 | 144 | 111 | 255 |
| 14 - 20 | - | 2 | 2 | 2 | 15 | 11 | - | - | 76 | 62 | 138 |
| 21 - 27 | 1 | - | - | 4 | 10 | 8 | - | - | 40 | 43 | 83 |
| 28 - 29 | 1 | - | 2 | 2 | - | 4 | - | - | 10 | 10 | 20 |
| 0 mesi | 12 | 6 | 33 | 31 | 143 | 129 | 18 | 9 | 967 | 729 | 1.696 |
| 1 | 1 | - | 5 | 2 | 16 | 10 | 4 | 4 | 113 | 78 | 191 |
| 2 | 1 | - | 1 | 2 | 11 | 7 | - | 1 | 56 | 55 | 111 |
| 3 | 1 | - | 2 | - | 2 | 3 | - | - | 34 | 28 | 62 |
| 4 | - | - | - | 1 | 5 | 2 | 1 | 1 | 35 | 23 | 58 |
| 5 | - | - | 2 | 1 | 2 | 4 | 1 | - | 27 | 27 | 54 |
| 6 | - | - | - | 1 | 1 | 2 | 1 | - | 19 | 23 | 42 |
| 7 | - | - | 2 | - | - | 1 | 2 | 1 | 23 | 15 | 38 |
| 8 | - | - | - | - | 1 | 1 | 1 | - | 16 | 16 | 32 |
| 9 | - | - | - | - | 2 | 2 | - | - | 11 | 8 | 19 |
| 10 | - | - | - | - | 3 | - | - | 1 | 10 | 7 | 17 |
| 11 | - | - | - | - | - | 2 | - | - | 9 | 8 | 17 |
| 0 anni | 15 | 6 | 45 | 38 | 186 | 163 | 28 | 17 | 1.320 | 1.017 | 2.337 |
| 1 | 1 | - | 5 | 1 | 7 | 8 | 3 | 2 | 84 | 73 | 157 |
| 2 | - | - | 5 | 3 | 6 | 8 | 2 | 1 | 62 | 49 | 111 |
| 3 | - | - | 2 | 5 | 5 | 4 | - | 1 | 53 | 40 | 93 |
| 4 | 1 | - | 4 | 2 | 4 | - | - | 2 | 44 | 32 | 76 |
| 0 - 4 | 17 | 6 | 61 | 49 | 208 | 183 | 33 | 23 | 1.563 | 1.211 | 2.774 |
| 5 | 2 | 1 | 1 | 1 | 3 | 3 | 1 | - | 46 | 21 | 67 |
| 6 | 2 | - | - | 2 | 4 | 5 | 1 | 3 | 44 | 33 | 77 |
| 7 | - | - | 1 | 2 | 4 | 2 | 1 | - | 43 | 24 | 67 |
| 8 | 1 | - | 1 | - | 2 | 3 | 1 | - | 47 | 25 | 72 |
| 9 | 1 | - | - | 1 | 6 | - | - | 3 | 49 | 19 | 68 |
| 5 - 9 | 6 | 1 | 3 | 6 | 19 | 13 | 4 | 6 | 229 | 122 | 351 |
| 10 | - | - | 2 | 1 | 4 | 10 | 2 | 1 | 39 | 30 | 69 |
| 11 | - | - | 1 | 1 | 4 | 4 | 1 | - | 31 | 24 | 55 |
| 12 | 1 | - | - | 1 | 4 | 1 | 1 | 4 | 43 | 41 | 84 |
| 13 | - | - | 3 | - | 2 | 4 | 2 | - | 49 | 31 | 80 |
| 14 | 1 | 1 | 2 | 1 | 7 | 2 | 3 | - | 86 | 27 | 113 |
| 10 - 14 | 2 | 1 | 8 | 4 | 21 | 21 | 9 | 5 | 248 | 153 | 401 |
| 15 | - | 1 | 3 | 2 | 11 | 7 | 1 | 1 | 115 | 41 | 156 |
| 16 | 1 | 1 | 15 | 1 | 16 | 5 | 4 | - | 149 | 43 | 192 |
| 17 | 1 | - | 1 | 1 | 20 | 8 | 9 | 1 | 152 | 52 | 204 |
| 18 | 3 | - | 5 | 6 | 31 | 10 | 7 | 1 | 222 | 94 | 316 |
| 19 | 4 | 1 | 9 | - | 15 | 3 | 13 | - | 228 | 67 | 295 |
| 15 - 19 | 9 | 3 | 33 | 10 | 93 | 33 | 34 | 3 | 866 | 297 | 1.163 |
| 20 | 1 | - | 8 | 5 | 21 | 8 | 10 | 2 | 250 | 86 | 336 |
| 21 | - | 1 | 6 | 1 | 22 | 4 | 7 | 3 | 267 | 79 | 346 |
| 22 | 1 | 1 | 12 | 1 | 25 | 5 | 16 | 3 | 317 | 87 | 404 |
| 23 | 2 | - | 6 | 4 | 24 | 7 | 14 | 5 | 329 | 81 | 410 |
| 24 | 3 | 1 | 7 | 1 | 27 | 4 | 9 | 6 | 319 | 99 | 418 |
| 20 - 24 | 7 | 3 | 39 | 12 | 119 | 28 | 56 | 19 | 1.482 | 432 | 1.914 |
| 25 | 2 | 2 | 10 | 2 | 34 | 8 | 15 | 1 | 341 | 100 | 441 |
| 26 | 7 | - | 5 | 2 | 27 | 8 | 18 | 2 | 395 | 115 | 510 |
| 27 | 6 | - | 13 | 6 | 17 | 13 | 14 | 5 | 365 | 116 | 481 |
| 28 | 6 | - | 10 | 5 | 31 | 11 | 21 | 5 | 423 | 144 | 567 |
| 29 | 2 | 2 | 8 | 5 | 26 | 8 | 14 | 8 | 385 | 141 | 526 |
| 25 - 29 | 23 | 4 | 46 | 20 | 135 | 48 | 82 | 21 | 1.909 | 616 | 2.525 |
| 30 | 4 | - | 9 | 4 | 37 | 15 | 7 | 2 | 417 | 140 | 557 |
| 31 | 7 | 1 | 12 | 5 | 26 | 16 | 15 | 4 | 402 | 151 | 553 |
| 32 | 9 | - | 6 | 4 | 40 | 12 | 14 | 4 | 446 | 175 | 621 |
| 33 | 4 | 2 | 14 | 2 | 32 | 22 | 16 | 5 | 440 | 176 | 616 |
| 34 | 10 | 1 | 16 | 9 | 34 | 17 | 17 | 10 | 506 | 204 | 710 |
| 30 - 34 | 34 | 4 | 57 | 24 | 169 | 82 | 69 | 25 | 2.211 | 846 | 3.057 |
| 35 | 4 | 1 | 14 | 4 | 46 | 25 | 19 | 4 | 498 | 217 | 715 |
| 36 | 3 | 1 | 19 | 8 | 28 | 17 | 21 | 14 | 498 | 262 | 760 |
| 37 | 6 | 2 | 19 | 16 | 36 | 16 | 20 | 11 | 555 | 290 | 845 |
| 38 | 3 | 5 | 17 | 8 | 45 | 26 | 30 | 5 | 607 | 301 | 908 |
| 39 | 4 | 3 | 28 | 10 | 40 | 27 | 26 | 5 | 619 | 302 | 921 |
| 35 - 39 | 20 | 12 | 97 | 46 | 195 | 111 | 116 | 39 | 2.777 | 1.372 | 4.149 |
| 40 | 4 | 1 | 12 | 9 | 55 | 22 | 16 | 15 | 658 | 347 | 1.005 |
| 41 | 10 | 3 | 30 | 7 | 44 | 31 | 27 | 8 | 705 | 373 | 1.078 |
| 42 | 8 | 6 | 31 | 8 | 49 | 24 | 28 | 13 | 721 | 390 | 1.111 |
| 43 | 7 | 4 | 19 | 17 | 54 | 30 | 29 | 12 | 766 | 381 | 1.147 |
| 44 | 7 | 1 | 22 | 12 | 50 | 40 | 30 | 16 | 741 | 439 | 1.180 |
| 40 - 44 | 36 | 15 | 114 | 53 | 252 | 147 | 130 | 64 | 3.591 | 1.930 | 5.521 |

Tavola 3.1 segue - Morti per regione dell'evento, sesso ed età - Anno 2002

| ETÀ | Piemonte | | Valle D'Aosta | | Lombardia | | Trentino-AltoAdige | | Bolzano-Bozen | | Trento | |
|------------------|---------------|---------------|---------------|------------|---------------|---------------|--------------------|--------------|---------------|--------------|--------------|--------------|
| | M | F | M | F | M | F | M | F | M | F | M | F |
| 45 | 77 | 37 | 1 | 1 | 137 | 59 | 16 | 7 | 7 | 3 | 9 | 4 |
| 46 | 70 | 45 | 3 | - | 134 | 84 | 14 | 5 | 9 | 2 | 5 | 3 |
| 47 | 79 | 42 | - | 5 | 148 | 96 | 18 | 5 | 10 | 4 | 8 | 1 |
| 48 | 70 | 39 | 7 | - | 177 | 101 | 22 | 8 | 12 | 5 | 10 | 3 |
| 49 | 93 | 62 | 6 | 1 | 224 | 100 | 15 | 7 | 8 | 4 | 7 | 3 |
| 45 - 49 | 389 | 225 | 17 | 7 | 820 | 440 | 85 | 32 | 46 | 18 | 39 | 14 |
| 50 | 94 | 73 | 2 | - | 188 | 118 | 18 | 9 | 9 | 3 | 9 | 6 |
| 51 | 105 | 70 | 3 | 4 | 216 | 124 | 24 | 6 | 14 | 2 | 10 | 4 |
| 52 | 111 | 69 | 1 | 2 | 260 | 141 | 23 | 13 | 13 | 6 | 10 | 7 |
| 53 | 131 | 84 | 10 | 3 | 297 | 160 | 31 | 9 | 18 | 6 | 13 | 3 |
| 54 | 166 | 85 | 9 | 5 | 311 | 179 | 34 | 18 | 20 | 8 | 14 | 10 |
| 50 - 54 | 607 | 381 | 25 | 14 | 1.272 | 722 | 130 | 55 | 74 | 25 | 56 | 30 |
| 55 | 195 | 97 | 7 | 4 | 380 | 223 | 43 | 19 | 16 | 7 | 27 | 12 |
| 56 | 203 | 91 | 6 | 2 | 365 | 186 | 35 | 19 | 13 | 9 | 22 | 10 |
| 57 | 182 | 94 | 4 | - | 361 | 197 | 39 | 17 | 14 | 10 | 25 | 7 |
| 58 | 223 | 107 | 6 | 5 | 440 | 222 | 30 | 25 | 16 | 10 | 14 | 15 |
| 59 | 245 | 120 | 9 | 2 | 483 | 215 | 45 | 22 | 22 | 11 | 23 | 11 |
| 55 - 59 | 1.048 | 509 | 32 | 13 | 2.029 | 1.043 | 192 | 102 | 81 | 47 | 111 | 55 |
| 60 | 224 | 125 | 9 | 3 | 486 | 265 | 45 | 21 | 20 | 7 | 25 | 14 |
| 61 | 292 | 137 | 12 | 5 | 625 | 341 | 54 | 24 | 21 | 11 | 33 | 13 |
| 62 | 333 | 165 | 8 | 5 | 664 | 346 | 52 | 24 | 23 | 11 | 29 | 13 |
| 63 | 342 | 184 | 17 | 6 | 773 | 375 | 64 | 29 | 28 | 12 | 36 | 17 |
| 64 | 372 | 222 | 14 | 7 | 758 | 388 | 57 | 39 | 29 | 19 | 28 | 20 |
| 60 - 64 | 1.563 | 833 | 60 | 26 | 3.306 | 1.715 | 272 | 137 | 121 | 60 | 151 | 77 |
| 65 | 362 | 188 | 11 | 8 | 811 | 399 | 47 | 30 | 20 | 20 | 27 | 10 |
| 66 | 456 | 234 | 14 | 7 | 899 | 462 | 93 | 29 | 44 | 12 | 49 | 17 |
| 67 | 404 | 270 | 24 | 4 | 898 | 525 | 61 | 29 | 29 | 14 | 32 | 15 |
| 68 | 515 | 280 | 18 | 7 | 984 | 527 | 86 | 40 | 43 | 14 | 43 | 26 |
| 69 | 557 | 311 | 10 | 10 | 1.008 | 497 | 78 | 45 | 30 | 21 | 48 | 24 |
| 65 - 69 | 2.294 | 1.283 | 77 | 36 | 4.600 | 2.410 | 365 | 173 | 166 | 81 | 199 | 92 |
| 70 | 570 | 298 | 13 | 10 | 1.060 | 618 | 78 | 54 | 32 | 21 | 46 | 33 |
| 71 | 665 | 390 | 17 | 12 | 1.243 | 725 | 116 | 56 | 66 | 30 | 50 | 26 |
| 72 | 739 | 419 | 20 | 17 | 1.268 | 774 | 112 | 60 | 61 | 26 | 51 | 34 |
| 73 | 715 | 477 | 17 | 9 | 1.347 | 783 | 131 | 62 | 65 | 26 | 66 | 36 |
| 74 | 744 | 516 | 25 | 15 | 1.328 | 884 | 123 | 88 | 45 | 39 | 78 | 49 |
| 70 - 74 | 3.433 | 2.100 | 92 | 63 | 6.246 | 3.784 | 560 | 320 | 269 | 142 | 291 | 178 |
| 75 | 749 | 570 | 22 | 18 | 1.347 | 967 | 126 | 84 | 60 | 40 | 66 | 44 |
| 76 | 803 | 615 | 20 | 14 | 1.394 | 1.044 | 127 | 106 | 63 | 48 | 64 | 58 |
| 77 | 800 | 717 | 20 | 12 | 1.419 | 1.214 | 141 | 110 | 61 | 61 | 80 | 49 |
| 78 | 827 | 725 | 26 | 16 | 1.472 | 1.301 | 145 | 108 | 61 | 47 | 84 | 61 |
| 79 | 863 | 796 | 19 | 15 | 1.454 | 1.384 | 168 | 143 | 67 | 68 | 101 | 75 |
| 75 - 79 | 4.042 | 3.423 | 107 | 75 | 7.086 | 5.910 | 707 | 551 | 312 | 264 | 395 | 287 |
| 80 | 892 | 923 | 19 | 23 | 1.450 | 1.571 | 151 | 143 | 61 | 66 | 90 | 77 |
| 81 | 851 | 931 | 24 | 18 | 1.432 | 1.644 | 151 | 156 | 72 | 76 | 79 | 80 |
| 82 | 809 | 910 | 26 | 31 | 1.273 | 1.601 | 142 | 152 | 59 | 84 | 83 | 68 |
| 83 | 438 | 567 | 17 | 13 | 705 | 985 | 70 | 88 | 29 | 45 | 41 | 43 |
| 84 | 421 | 642 | 16 | 15 | 673 | 1.071 | 69 | 79 | 40 | 41 | 29 | 38 |
| 80 - 84 | 3.411 | 3.973 | 102 | 100 | 5.533 | 6.872 | 583 | 618 | 261 | 312 | 322 | 306 |
| 85 | 514 | 705 | 16 | 24 | 770 | 1.292 | 43 | 82 | 23 | 54 | 20 | 28 |
| 86 | 671 | 1.067 | 19 | 28 | 977 | 1.728 | 79 | 106 | 33 | 47 | 46 | 59 |
| 87 | 719 | 1.244 | 22 | 31 | 1.088 | 2.047 | 129 | 167 | 59 | 74 | 70 | 93 |
| 88 | 697 | 1.188 | 14 | 37 | 1.098 | 2.061 | 125 | 203 | 54 | 95 | 71 | 108 |
| 89 | 683 | 1.196 | 12 | 42 | 977 | 1.990 | 114 | 247 | 46 | 118 | 68 | 129 |
| 85 - 89 | 3.284 | 5.400 | 83 | 162 | 4.910 | 9.118 | 490 | 805 | 215 | 388 | 275 | 417 |
| 90 | 552 | 1.193 | 11 | 35 | 783 | 1.959 | 100 | 186 | 45 | 73 | 55 | 113 |
| 91 | 464 | 1.044 | 10 | 27 | 687 | 1.900 | 90 | 191 | 37 | 79 | 53 | 112 |
| 92 | 377 | 956 | 6 | 19 | 492 | 1.513 | 56 | 186 | 22 | 81 | 34 | 105 |
| 93 | 290 | 819 | 4 | 16 | 440 | 1.339 | 53 | 150 | 19 | 56 | 34 | 94 |
| 94 | 232 | 638 | 7 | 11 | 299 | 1.171 | 39 | 126 | 22 | 55 | 17 | 71 |
| 90 - 94 | 1.915 | 4.650 | 38 | 108 | 2.701 | 7.882 | 338 | 839 | 145 | 344 | 193 | 495 |
| 95 | 149 | 529 | 1 | 12 | 211 | 826 | 28 | 107 | 10 | 50 | 18 | 57 |
| 96 | 110 | 403 | 3 | 13 | 133 | 662 | 23 | 63 | 12 | 21 | 11 | 42 |
| 97 | 71 | 322 | 2 | 8 | 109 | 476 | 13 | 56 | 2 | 26 | 11 | 30 |
| 98 | 31 | 236 | 1 | 7 | 55 | 347 | 13 | 43 | 2 | 19 | 11 | 24 |
| 99 | 36 | 143 | 3 | 1 | 36 | 232 | 5 | 20 | 1 | 8 | 4 | 12 |
| 95 - 99 | 397 | 1.633 | 10 | 41 | 544 | 2.543 | 82 | 289 | 27 | 124 | 55 | 165 |
| 100 | 18 | 83 | - | 3 | 24 | 172 | 3 | 23 | 2 | 6 | 1 | 17 |
| 101 | 15 | 56 | - | 1 | 16 | 95 | 1 | 16 | 1 | 5 | - | 11 |
| 102 | 6 | 36 | - | - | 5 | 58 | 1 | 5 | 1 | 2 | - | 3 |
| 103 | 5 | 23 | - | - | 5 | 34 | - | 6 | - | 2 | - | 4 |
| 104 | 1 | 9 | - | - | 5 | 24 | 1 | 3 | - | 1 | 1 | 2 |
| 100 - 104 | 45 | 207 | - | 4 | 55 | 383 | 6 | 53 | 4 | 16 | 2 | 37 |
| 105 | 1 | 5 | - | - | 2 | 8 | - | 1 | - | - | - | 1 |
| 106 | - | 4 | - | - | 1 | 16 | - | - | - | - | - | - |
| 107 | - | 3 | - | - | - | 4 | - | 1 | - | - | - | 1 |
| 108 | - | - | - | - | - | - | - | - | - | - | - | - |
| 109 | - | - | - | - | - | - | - | - | - | - | - | - |
| 105 - 109 | 1 | 12 | - | - | 3 | 28 | - | 2 | - | - | - | 2 |
| 110 | - | - | - | - | 1 | 1 | - | 1 | - | - | - | 1 |
| 111 | - | - | - | - | - | - | - | - | - | - | - | - |
| 112 | - | - | - | - | - | - | - | - | - | - | - | - |
| 113 | - | - | - | - | - | - | - | - | - | - | - | - |
| 114 | - | - | - | - | - | - | - | - | - | - | - | - |
| 110 e più | - | - | - | - | 1 | 1 | - | 1 | - | - | - | 1 |
| Totale | 23.507 | 25.139 | 683 | 664 | 41.371 | 43.981 | 4.094 | 4.065 | 1.872 | 1.868 | 2.222 | 2.197 |

Tavola 3.1 segue - Morti per regione dell'evento, sesso ed età - Anno 2002

| ETÀ | Veneto | | Friuli-Venezia Giulia | | Liguria | | Emilia-Romagna | | Toscana | | Umbria | |
|------------------|---------------|---------------|--------------------------|--------------|---------------|---------------|----------------|---------------|---------------|---------------|--------------|--------------|
| | M | F | M | F | M | F | M | F | M | F | M | F |
| | 45 | 69 | 36 | 19 | 10 | 33 | 16 | 54 | 44 | 41 | 32 | 10 |
| 46 | 67 | 40 | 18 | 9 | 27 | 13 | 70 | 42 | 51 | 31 | 11 | 8 |
| 47 | 80 | 43 | 17 | 12 | 25 | 22 | 72 | 42 | 51 | 33 | 9 | 2 |
| 48 | 91 | 60 | 24 | 17 | 29 | 28 | 75 | 49 | 62 | 37 | 15 | 9 |
| 49 | 90 | 48 | 31 | 14 | 33 | 26 | 83 | 40 | 71 | 36 | 11 | 8 |
| 45 - 49 | 397 | 227 | 109 | 62 | 147 | 105 | 354 | 217 | 276 | 169 | 56 | 36 |
| 50 | 74 | 46 | 30 | 16 | 33 | 22 | 87 | 48 | 54 | 31 | 14 | 13 |
| 51 | 86 | 77 | 32 | 15 | 37 | 10 | 118 | 61 | 87 | 48 | 19 | 19 |
| 52 | 137 | 63 | 48 | 19 | 44 | 22 | 120 | 44 | 103 | 59 | 21 | 16 |
| 53 | 126 | 73 | 52 | 26 | 60 | 32 | 127 | 78 | 99 | 68 | 30 | 12 |
| 54 | 152 | 89 | 52 | 39 | 66 | 39 | 151 | 72 | 135 | 75 | 26 | 7 |
| 50 - 54 | 575 | 348 | 214 | 115 | 240 | 125 | 603 | 303 | 478 | 281 | 110 | 67 |
| 55 | 161 | 84 | 49 | 47 | 70 | 40 | 176 | 99 | 137 | 80 | 19 | 15 |
| 56 | 179 | 90 | 52 | 28 | 69 | 41 | 156 | 89 | 126 | 76 | 25 | 12 |
| 57 | 176 | 110 | 51 | 25 | 70 | 41 | 162 | 86 | 116 | 59 | 29 | 24 |
| 58 | 210 | 103 | 69 | 44 | 89 | 41 | 181 | 101 | 152 | 77 | 39 | 22 |
| 59 | 226 | 119 | 80 | 39 | 96 | 43 | 199 | 95 | 142 | 111 | 38 | 19 |
| 55 - 59 | 952 | 506 | 301 | 183 | 394 | 206 | 874 | 470 | 673 | 403 | 150 | 92 |
| 60 | 258 | 123 | 79 | 46 | 87 | 43 | 195 | 107 | 158 | 89 | 40 | 17 |
| 61 | 259 | 126 | 103 | 43 | 116 | 48 | 235 | 127 | 189 | 123 | 57 | 28 |
| 62 | 329 | 136 | 128 | 52 | 108 | 68 | 260 | 144 | 215 | 114 | 58 | 30 |
| 63 | 358 | 159 | 108 | 62 | 139 | 75 | 319 | 148 | 256 | 122 | 47 | 21 |
| 64 | 350 | 184 | 114 | 64 | 158 | 86 | 305 | 172 | 292 | 151 | 67 | 30 |
| 60 - 64 | 1.554 | 728 | 532 | 267 | 608 | 320 | 1.314 | 698 | 1.110 | 599 | 269 | 126 |
| 65 | 374 | 164 | 118 | 47 | 157 | 80 | 323 | 178 | 292 | 141 | 63 | 39 |
| 66 | 406 | 196 | 125 | 46 | 162 | 99 | 359 | 206 | 308 | 157 | 78 | 46 |
| 67 | 409 | 223 | 115 | 68 | 173 | 106 | 418 | 221 | 308 | 165 | 90 | 48 |
| 68 | 434 | 210 | 140 | 74 | 187 | 122 | 442 | 220 | 344 | 202 | 88 | 43 |
| 69 | 499 | 261 | 144 | 74 | 203 | 108 | 445 | 232 | 395 | 216 | 97 | 45 |
| 65 - 69 | 2.122 | 1.054 | 642 | 309 | 882 | 515 | 1.987 | 1.057 | 1.647 | 881 | 416 | 221 |
| 70 | 546 | 236 | 162 | 91 | 223 | 127 | 492 | 257 | 407 | 245 | 95 | 53 |
| 71 | 573 | 317 | 180 | 93 | 277 | 177 | 552 | 305 | 515 | 277 | 132 | 55 |
| 72 | 581 | 305 | 194 | 112 | 292 | 192 | 613 | 337 | 569 | 315 | 125 | 76 |
| 73 | 592 | 381 | 192 | 104 | 309 | 184 | 631 | 362 | 555 | 339 | 136 | 91 |
| 74 | 715 | 382 | 198 | 144 | 347 | 197 | 658 | 442 | 625 | 431 | 152 | 80 |
| 70 - 74 | 3.007 | 1.621 | 926 | 544 | 1.448 | 877 | 2.946 | 1.703 | 2.671 | 1.607 | 640 | 355 |
| 75 | 712 | 498 | 220 | 145 | 347 | 227 | 734 | 481 | 653 | 480 | 162 | 126 |
| 76 | 693 | 580 | 224 | 191 | 354 | 262 | 837 | 575 | 655 | 435 | 183 | 115 |
| 77 | 741 | 596 | 244 | 196 | 352 | 317 | 830 | 623 | 706 | 539 | 170 | 129 |
| 78 | 795 | 671 | 228 | 227 | 361 | 325 | 899 | 687 | 812 | 588 | 197 | 171 |
| 79 | 754 | 701 | 284 | 246 | 383 | 335 | 886 | 753 | 796 | 684 | 219 | 145 |
| 75 - 79 | 3.695 | 3.046 | 1.200 | 1.005 | 1.797 | 1.466 | 4.186 | 3.119 | 3.622 | 2.726 | 931 | 686 |
| 80 | 798 | 730 | 211 | 299 | 410 | 426 | 888 | 840 | 872 | 805 | 241 | 184 |
| 81 | 746 | 778 | 273 | 284 | 425 | 415 | 918 | 860 | 840 | 839 | 213 | 189 |
| 82 | 750 | 863 | 273 | 337 | 391 | 504 | 873 | 921 | 834 | 830 | 199 | 181 |
| 83 | 395 | 437 | 113 | 139 | 246 | 268 | 588 | 580 | 458 | 524 | 113 | 121 |
| 84 | 378 | 471 | 97 | 160 | 240 | 360 | 503 | 568 | 431 | 507 | 104 | 124 |
| 80 - 84 | 3.067 | 3.279 | 967 | 1.219 | 1.712 | 1.973 | 3.770 | 3.769 | 3.435 | 3.505 | 870 | 799 |
| 85 | 422 | 594 | 144 | 205 | 284 | 369 | 549 | 725 | 459 | 617 | 139 | 138 |
| 86 | 548 | 801 | 158 | 260 | 326 | 483 | 727 | 979 | 590 | 830 | 153 | 186 |
| 87 | 588 | 1.055 | 202 | 340 | 325 | 528 | 760 | 1.185 | 684 | 1.000 | 162 | 249 |
| 88 | 610 | 1.022 | 224 | 394 | 340 | 553 | 727 | 1.204 | 692 | 1.024 | 136 | 233 |
| 89 | 541 | 1.017 | 152 | 382 | 323 | 520 | 657 | 1.232 | 651 | 1.081 | 144 | 222 |
| 85 - 89 | 2.709 | 4.489 | 880 | 1.581 | 1.598 | 2.453 | 3.420 | 5.325 | 3.076 | 4.552 | 734 | 1.028 |
| 90 | 506 | 971 | 162 | 396 | 234 | 513 | 639 | 1.146 | 538 | 993 | 126 | 190 |
| 91 | 410 | 916 | 133 | 346 | 219 | 512 | 504 | 1.000 | 458 | 924 | 112 | 211 |
| 92 | 311 | 821 | 111 | 310 | 192 | 496 | 408 | 904 | 361 | 789 | 72 | 173 |
| 93 | 240 | 691 | 82 | 253 | 149 | 407 | 321 | 741 | 310 | 697 | 55 | 144 |
| 94 | 152 | 574 | 59 | 217 | 94 | 313 | 255 | 651 | 204 | 595 | 51 | 128 |
| 90 - 94 | 1.619 | 3.973 | 547 | 1.522 | 888 | 2.241 | 2.127 | 4.442 | 1.871 | 3.998 | 416 | 846 |
| 95 | 146 | 456 | 43 | 180 | 71 | 233 | 160 | 487 | 146 | 429 | 36 | 83 |
| 96 | 91 | 329 | 47 | 130 | 55 | 205 | 110 | 377 | 111 | 339 | 20 | 76 |
| 97 | 63 | 282 | 29 | 103 | 41 | 146 | 90 | 322 | 64 | 258 | 14 | 43 |
| 98 | 28 | 182 | 8 | 89 | 25 | 103 | 56 | 205 | 41 | 196 | 11 | 37 |
| 99 | 26 | 135 | 7 | 37 | 10 | 88 | 43 | 159 | 31 | 106 | 7 | 22 |
| 95 - 99 | 354 | 1.384 | 134 | 539 | 202 | 775 | 459 | 1.550 | 393 | 1.328 | 88 | 261 |
| 100 | 19 | 91 | 6 | 29 | 14 | 50 | 26 | 101 | 20 | 91 | 4 | 18 |
| 101 | 7 | 58 | 1 | 28 | 3 | 25 | 20 | 58 | 11 | 44 | - | 6 |
| 102 | 8 | 35 | - | 14 | 5 | 15 | 5 | 25 | 5 | 41 | - | 3 |
| 103 | 3 | 21 | 2 | 6 | 1 | 7 | 3 | 20 | 1 | 18 | - | 6 |
| 104 | 5 | 11 | - | 8 | - | 8 | 1 | 16 | - | 10 | - | - |
| 100 - 104 | 42 | 216 | 9 | 85 | 23 | 105 | 55 | 220 | 37 | 204 | 4 | 33 |
| 105 | 1 | 5 | - | 5 | 1 | 5 | 2 | 3 | 1 | 8 | - | 1 |
| 106 | 1 | 7 | - | 4 | 1 | - | - | 4 | 1 | 1 | - | - |
| 107 | - | - | - | - | - | 2 | - | 4 | 1 | 1 | - | - |
| 108 | - | 2 | - | - | 1 | 1 | - | 1 | - | - | - | - |
| 109 | - | 1 | - | - | - | - | - | - | - | - | - | - |
| 105 - 109 | 2 | 15 | - | 9 | 3 | 8 | 2 | 12 | 3 | 10 | - | 1 |
| 110 | - | - | - | - | - | 1 | - | - | - | - | - | - |
| 111 | - | - | - | - | - | - | - | - | - | - | - | - |
| 112 | - | - | - | - | - | - | - | - | - | - | - | - |
| 113 | - | - | - | - | - | - | - | - | - | - | - | - |
| 114 | - | - | - | - | - | - | - | - | - | - | - | - |
| 110 e più | - | - | - | - | - | - | - | - | - | - | - | - |
| Totale | 21.256 | 21.390 | 6.765 | 7.569 | 10.337 | 11.367 | 23.245 | 23.374 | 20.091 | 20.632 | 4.862 | 4.643 |

Tavola 3.1 segue - Morti per regione dell'evento, sesso ed età - Anno 2002

| ETÀ | Marche | | Lazio | | Abruzzo | | Molise | | Campania | | Puglia | |
|------------------|--------------|--------------|---------------|---------------|--------------|--------------|--------------|--------------|---------------|---------------|---------------|---------------|
| | M | F | M | F | M | F | M | F | M | F | M | F |
| 45 | 20 | 8 | 96 | 59 | 14 | 11 | 8 | 2 | 92 | 49 | 56 | 28 |
| 46 | 18 | 10 | 92 | 40 | 21 | 11 | 6 | 4 | 120 | 65 | 68 | 19 |
| 47 | 20 | 12 | 112 | 55 | 16 | 13 | 7 | 6 | 89 | 58 | 59 | 32 |
| 48 | 24 | 21 | 101 | 60 | 14 | 10 | 7 | 2 | 91 | 62 | 69 | 39 |
| 49 | 33 | 17 | 91 | 60 | 29 | 7 | 6 | 2 | 126 | 57 | 63 | 43 |
| 45 - 49 | 115 | 68 | 492 | 274 | 94 | 52 | 34 | 16 | 518 | 291 | 315 | 161 |
| 50 | 29 | 14 | 113 | 78 | 19 | 11 | 5 | 6 | 134 | 69 | 63 | 46 |
| 51 | 35 | 17 | 121 | 98 | 29 | 16 | 9 | 5 | 141 | 74 | 84 | 49 |
| 52 | 30 | 16 | 134 | 86 | 33 | 14 | 9 | 2 | 148 | 95 | 94 | 51 |
| 53 | 42 | 23 | 146 | 109 | 50 | 17 | 12 | - | 173 | 119 | 103 | 64 |
| 54 | 36 | 17 | 177 | 131 | 37 | 23 | 14 | 6 | 205 | 112 | 107 | 75 |
| 50 - 54 | 172 | 87 | 691 | 502 | 168 | 81 | 49 | 19 | 801 | 469 | 451 | 285 |
| 55 | 44 | 27 | 204 | 114 | 44 | 22 | 9 | 4 | 218 | 124 | 127 | 84 |
| 56 | 42 | 25 | 214 | 113 | 35 | 12 | 6 | 3 | 210 | 119 | 128 | 67 |
| 57 | 35 | 17 | 170 | 98 | 48 | 23 | 13 | 8 | 244 | 121 | 141 | 78 |
| 58 | 58 | 30 | 227 | 135 | 53 | 25 | 11 | 4 | 231 | 141 | 139 | 70 |
| 59 | 68 | 23 | 260 | 149 | 51 | 24 | 10 | 2 | 258 | 132 | 156 | 90 |
| 55 - 59 | 247 | 122 | 1.075 | 609 | 231 | 106 | 49 | 21 | 1.161 | 637 | 691 | 389 |
| 60 | 79 | 28 | 259 | 156 | 62 | 30 | 10 | 9 | 269 | 162 | 164 | 82 |
| 61 | 72 | 40 | 314 | 184 | 74 | 27 | 17 | 8 | 339 | 142 | 193 | 106 |
| 62 | 91 | 45 | 362 | 193 | 87 | 39 | 11 | 9 | 367 | 194 | 188 | 122 |
| 63 | 96 | 37 | 378 | 189 | 87 | 41 | 21 | 11 | 379 | 226 | 237 | 109 |
| 64 | 94 | 50 | 436 | 206 | 97 | 60 | 17 | 11 | 419 | 218 | 249 | 149 |
| 60 - 64 | 432 | 200 | 1.749 | 928 | 407 | 197 | 76 | 48 | 1.773 | 942 | 1.031 | 568 |
| 65 | 117 | 55 | 363 | 236 | 84 | 50 | 21 | 15 | 425 | 264 | 255 | 127 |
| 66 | 104 | 72 | 464 | 267 | 107 | 48 | 26 | 13 | 487 | 256 | 237 | 173 |
| 67 | 117 | 72 | 504 | 282 | 123 | 51 | 34 | 17 | 529 | 306 | 321 | 172 |
| 68 | 126 | 68 | 538 | 317 | 123 | 67 | 35 | 18 | 578 | 344 | 325 | 190 |
| 69 | 139 | 82 | 542 | 317 | 158 | 63 | 29 | 21 | 606 | 368 | 357 | 231 |
| 65 - 69 | 603 | 349 | 2.411 | 1.419 | 595 | 279 | 145 | 84 | 2.625 | 1.538 | 1.495 | 893 |
| 70 | 156 | 89 | 609 | 342 | 138 | 81 | 30 | 25 | 645 | 447 | 378 | 240 |
| 71 | 181 | 107 | 687 | 399 | 203 | 95 | 48 | 27 | 706 | 453 | 461 | 291 |
| 72 | 208 | 102 | 741 | 468 | 183 | 100 | 42 | 27 | 718 | 478 | 472 | 297 |
| 73 | 223 | 113 | 720 | 471 | 187 | 127 | 59 | 25 | 705 | 571 | 467 | 340 |
| 74 | 230 | 160 | 774 | 512 | 226 | 120 | 64 | 30 | 812 | 612 | 465 | 329 |
| 70 - 74 | 998 | 571 | 3.531 | 2.192 | 937 | 523 | 243 | 134 | 3.586 | 2.561 | 2.243 | 1.497 |
| 75 | 247 | 138 | 855 | 625 | 233 | 133 | 54 | 41 | 780 | 653 | 529 | 389 |
| 76 | 264 | 182 | 836 | 655 | 255 | 152 | 58 | 37 | 884 | 682 | 582 | 435 |
| 77 | 257 | 184 | 875 | 737 | 247 | 186 | 63 | 37 | 862 | 751 | 544 | 460 |
| 78 | 278 | 213 | 881 | 775 | 260 | 217 | 54 | 45 | 835 | 817 | 616 | 516 |
| 79 | 329 | 224 | 903 | 830 | 266 | 222 | 68 | 63 | 872 | 783 | 579 | 564 |
| 75 - 79 | 1.375 | 941 | 4.350 | 3.622 | 1.261 | 910 | 297 | 223 | 4.233 | 3.686 | 2.850 | 2.364 |
| 80 | 286 | 291 | 955 | 954 | 283 | 263 | 66 | 67 | 849 | 962 | 613 | 617 |
| 81 | 311 | 281 | 846 | 943 | 264 | 283 | 80 | 90 | 781 | 961 | 617 | 665 |
| 82 | 309 | 292 | 823 | 999 | 247 | 260 | 59 | 63 | 730 | 931 | 616 | 636 |
| 83 | 168 | 170 | 442 | 665 | 138 | 182 | 39 | 32 | 473 | 590 | 381 | 402 |
| 84 | 135 | 198 | 502 | 616 | 138 | 170 | 35 | 42 | 417 | 647 | 355 | 417 |
| 80 - 84 | 1.209 | 1.232 | 3.568 | 4.177 | 1.070 | 1.158 | 279 | 294 | 3.250 | 4.091 | 2.582 | 2.737 |
| 85 | 197 | 210 | 578 | 775 | 146 | 198 | 35 | 51 | 483 | 683 | 361 | 482 |
| 86 | 270 | 305 | 645 | 912 | 220 | 267 | 56 | 62 | 548 | 804 | 453 | 604 |
| 87 | 255 | 404 | 652 | 1.089 | 228 | 332 | 53 | 89 | 555 | 914 | 507 | 723 |
| 88 | 280 | 424 | 635 | 1.010 | 181 | 273 | 50 | 72 | 523 | 931 | 468 | 689 |
| 89 | 274 | 402 | 609 | 1.048 | 203 | 322 | 42 | 76 | 498 | 881 | 472 | 684 |
| 85 - 89 | 1.276 | 1.745 | 3.119 | 4.834 | 978 | 1.392 | 236 | 350 | 2.607 | 4.213 | 2.261 | 3.182 |
| 90 | 214 | 384 | 498 | 912 | 169 | 287 | 32 | 75 | 357 | 696 | 309 | 611 |
| 91 | 206 | 358 | 414 | 833 | 152 | 249 | 43 | 88 | 302 | 669 | 296 | 535 |
| 92 | 121 | 306 | 312 | 755 | 138 | 211 | 32 | 58 | 289 | 564 | 268 | 459 |
| 93 | 121 | 260 | 265 | 661 | 83 | 169 | 26 | 41 | 211 | 475 | 201 | 390 |
| 94 | 73 | 202 | 217 | 499 | 60 | 137 | 17 | 42 | 135 | 384 | 119 | 326 |
| 90 - 94 | 735 | 1.510 | 1.706 | 3.660 | 602 | 1.053 | 150 | 304 | 1.294 | 2.788 | 1.193 | 2.321 |
| 95 | 61 | 158 | 127 | 370 | 53 | 104 | 7 | 24 | 110 | 284 | 97 | 251 |
| 96 | 35 | 128 | 105 | 295 | 49 | 103 | 9 | 24 | 62 | 219 | 76 | 174 |
| 97 | 27 | 93 | 68 | 236 | 31 | 77 | 7 | 26 | 58 | 166 | 53 | 126 |
| 98 | 16 | 59 | 48 | 154 | 15 | 43 | 8 | 15 | 28 | 100 | 32 | 98 |
| 99 | 10 | 44 | 24 | 133 | 10 | 37 | 2 | 12 | 17 | 81 | 20 | 57 |
| 95 - 99 | 149 | 482 | 372 | 1.188 | 158 | 364 | 33 | 101 | 275 | 850 | 278 | 706 |
| 100 | 4 | 26 | 23 | 70 | 2 | 18 | 3 | 1 | 10 | 49 | 11 | 49 |
| 101 | 1 | 18 | 12 | 50 | 7 | 15 | - | 6 | 6 | 33 | 7 | 28 |
| 102 | 1 | 12 | 7 | 36 | 5 | 14 | 1 | 4 | 4 | 19 | 7 | 22 |
| 103 | 1 | 4 | 5 | 15 | 1 | 13 | - | - | - | 14 | 4 | 12 |
| 104 | 1 | 3 | 2 | 11 | - | 2 | - | 1 | - | 4 | 2 | 7 |
| 100 - 104 | 8 | 63 | 49 | 182 | 15 | 62 | 4 | 12 | 20 | 119 | 31 | 118 |
| 105 | 1 | 1 | - | 6 | - | 2 | 1 | - | 1 | 7 | 1 | 4 |
| 106 | - | - | - | 3 | 1 | - | - | - | - | 3 | - | 2 |
| 107 | - | 1 | - | - | - | - | - | - | 1 | 1 | - | 1 |
| 108 | - | - | - | 1 | - | 1 | - | - | - | 1 | - | - |
| 109 | - | - | - | - | - | - | - | - | - | 1 | - | - |
| 105 - 109 | 1 | 2 | - | 10 | 1 | 3 | 1 | - | 2 | 13 | 1 | 7 |
| 110 | - | - | - | 1 | - | - | - | - | - | - | - | - |
| 111 | - | - | - | - | - | - | - | - | - | - | - | - |
| 112 | - | - | - | - | - | - | - | - | - | - | - | - |
| 113 | - | - | - | - | - | - | - | - | - | - | - | - |
| 114 | - | - | - | - | - | - | - | - | - | - | - | - |
| 110 e più | - | - | - | 1 | - | - | - | - | - | - | - | - |
| Totale | 7.689 | 7.552 | 24.664 | 24.314 | 6.839 | 6.299 | 1.676 | 1.638 | 23.730 | 22.948 | 16.383 | 15.743 |

Tavola 3.1 segue - Morti per regione dell'evento, sesso ed età - Anno 2002

| ETÀ | Basilicata | | Calabria | | Sicilia | | Sardegna | | Italia | | |
|------------------|--------------|--------------|--------------|--------------|---------------|---------------|--------------|--------------|----------------|----------------|----------------|
| | M | F | M | F | M | F | M | F | M | F | MF |
| 45 | 4 | 5 | 19 | 14 | 77 | 35 | 28 | 16 | 871 | 478 | 1.349 |
| 46 | 13 | 3 | 22 | 11 | 74 | 61 | 26 | 13 | 925 | 514 | 1.439 |
| 47 | 8 | 6 | 28 | 14 | 60 | 55 | 28 | 15 | 926 | 568 | 1.494 |
| 48 | 9 | 9 | 30 | 16 | 94 | 39 | 40 | 17 | 1.051 | 623 | 1.674 |
| 49 | 4 | 3 | 32 | 14 | 83 | 52 | 44 | 16 | 1.168 | 613 | 1.781 |
| 45 - 49 | 38 | 26 | 131 | 69 | 388 | 242 | 166 | 77 | 4.941 | 2.796 | 7.737 |
| 50 | 10 | 8 | 35 | 25 | 102 | 38 | 27 | 27 | 1.131 | 698 | 1.829 |
| 51 | 10 | 6 | 40 | 22 | 119 | 59 | 39 | 17 | 1.354 | 797 | 2.151 |
| 52 | 15 | 9 | 42 | 28 | 112 | 71 | 59 | 15 | 1.544 | 835 | 2.379 |
| 53 | 21 | 10 | 51 | 32 | 147 | 84 | 58 | 22 | 1.766 | 1.025 | 2.791 |
| 54 | 19 | 11 | 74 | 25 | 156 | 117 | 66 | 32 | 1.993 | 1.157 | 3.150 |
| 50 - 54 | 75 | 44 | 242 | 132 | 636 | 369 | 249 | 113 | 7.788 | 4.512 | 12.300 |
| 55 | 20 | 8 | 59 | 39 | 176 | 111 | 67 | 25 | 2.205 | 1.266 | 3.471 |
| 56 | 18 | 9 | 63 | 27 | 176 | 86 | 55 | 25 | 2.163 | 1.120 | 3.283 |
| 57 | 16 | 10 | 55 | 32 | 158 | 95 | 64 | 35 | 2.134 | 1.170 | 3.304 |
| 58 | 9 | 11 | 60 | 32 | 182 | 109 | 60 | 36 | 2.469 | 1.340 | 3.809 |
| 59 | 23 | 14 | 77 | 30 | 192 | 102 | 87 | 36 | 2.745 | 1.387 | 4.132 |
| 55 - 59 | 86 | 52 | 314 | 160 | 884 | 503 | 333 | 157 | 11.716 | 6.283 | 17.999 |
| 60 | 25 | 14 | 78 | 36 | 199 | 135 | 92 | 40 | 2.818 | 1.531 | 4.349 |
| 61 | 29 | 12 | 84 | 54 | 238 | 138 | 100 | 44 | 3.402 | 1.757 | 5.159 |
| 62 | 32 | 18 | 108 | 47 | 289 | 153 | 110 | 52 | 3.800 | 1.956 | 5.756 |
| 63 | 35 | 16 | 113 | 48 | 338 | 168 | 78 | 40 | 4.185 | 2.066 | 6.251 |
| 64 | 38 | 19 | 126 | 77 | 344 | 205 | 87 | 52 | 4.394 | 2.390 | 6.784 |
| 60 - 64 | 159 | 79 | 509 | 262 | 1.408 | 799 | 467 | 228 | 18.599 | 9.700 | 28.299 |
| 65 | 49 | 26 | 132 | 59 | 330 | 202 | 106 | 36 | 4.440 | 2.344 | 6.784 |
| 66 | 54 | 20 | 142 | 87 | 394 | 233 | 125 | 54 | 5.040 | 2.705 | 7.745 |
| 67 | 46 | 39 | 147 | 89 | 451 | 253 | 131 | 60 | 5.303 | 3.000 | 8.303 |
| 68 | 73 | 34 | 191 | 108 | 510 | 291 | 176 | 75 | 5.913 | 3.237 | 9.150 |
| 69 | 64 | 26 | 199 | 103 | 546 | 348 | 145 | 88 | 6.221 | 3.446 | 9.667 |
| 65 - 69 | 286 | 145 | 811 | 446 | 2.231 | 1.327 | 683 | 313 | 26.917 | 14.732 | 41.649 |
| 70 | 76 | 45 | 203 | 107 | 542 | 359 | 178 | 86 | 6.601 | 3.810 | 10.411 |
| 71 | 70 | 46 | 249 | 125 | 578 | 409 | 171 | 106 | 7.624 | 4.465 | 12.089 |
| 72 | 77 | 45 | 252 | 163 | 693 | 482 | 193 | 111 | 8.092 | 4.880 | 12.972 |
| 73 | 83 | 52 | 251 | 152 | 672 | 467 | 202 | 126 | 8.194 | 5.236 | 13.430 |
| 74 | 93 | 54 | 240 | 179 | 670 | 502 | 227 | 148 | 8.716 | 5.825 | 14.541 |
| 70 - 74 | 399 | 242 | 1.195 | 726 | 3.155 | 2.219 | 971 | 577 | 39.227 | 24.216 | 63.443 |
| 75 | 96 | 64 | 267 | 186 | 771 | 593 | 239 | 161 | 9.143 | 6.579 | 15.722 |
| 76 | 104 | 57 | 293 | 202 | 815 | 654 | 252 | 172 | 9.633 | 7.165 | 16.798 |
| 77 | 98 | 68 | 320 | 260 | 854 | 717 | 200 | 166 | 9.743 | 8.019 | 17.762 |
| 78 | 109 | 83 | 326 | 293 | 846 | 788 | 244 | 239 | 10.211 | 8.805 | 19.016 |
| 79 | 114 | 99 | 308 | 317 | 861 | 836 | 248 | 181 | 10.374 | 9.321 | 19.695 |
| 75 - 79 | 521 | 371 | 1.514 | 1.258 | 4.147 | 3.588 | 1.183 | 919 | 49.104 | 39.889 | 88.993 |
| 80 | 102 | 124 | 328 | 311 | 886 | 897 | 226 | 229 | 10.526 | 10.659 | 21.185 |
| 81 | 101 | 91 | 326 | 337 | 801 | 878 | 213 | 216 | 10.213 | 10.859 | 21.072 |
| 82 | 101 | 100 | 308 | 331 | 816 | 929 | 246 | 266 | 9.825 | 11.137 | 20.962 |
| 83 | 59 | 66 | 172 | 226 | 460 | 611 | 184 | 157 | 5.659 | 6.823 | 12.482 |
| 84 | 65 | 56 | 175 | 234 | 523 | 673 | 158 | 198 | 5.435 | 7.248 | 12.683 |
| 80 - 84 | 428 | 437 | 1.309 | 1.439 | 3.486 | 3.988 | 1.027 | 1.066 | 41.658 | 46.726 | 88.384 |
| 85 | 49 | 73 | 219 | 291 | 568 | 742 | 182 | 212 | 6.158 | 8.468 | 14.626 |
| 86 | 80 | 102 | 240 | 339 | 677 | 917 | 189 | 255 | 7.626 | 11.035 | 18.661 |
| 87 | 87 | 108 | 245 | 403 | 742 | 997 | 209 | 302 | 8.212 | 13.207 | 21.419 |
| 88 | 94 | 99 | 268 | 370 | 713 | 1.002 | 193 | 313 | 8.068 | 13.102 | 21.170 |
| 89 | 87 | 98 | 262 | 421 | 670 | 979 | 179 | 286 | 7.550 | 13.126 | 20.676 |
| 85 - 89 | 397 | 480 | 1.234 | 1.824 | 3.370 | 4.637 | 952 | 1.368 | 37.614 | 58.938 | 96.552 |
| 90 | 70 | 93 | 177 | 306 | 544 | 857 | 140 | 251 | 6.161 | 12.054 | 18.215 |
| 91 | 58 | 77 | 172 | 267 | 418 | 754 | 139 | 231 | 5.287 | 11.132 | 16.419 |
| 92 | 59 | 86 | 159 | 273 | 365 | 613 | 114 | 208 | 4.243 | 9.700 | 13.943 |
| 93 | 44 | 75 | 126 | 217 | 305 | 536 | 114 | 187 | 3.440 | 8.268 | 11.708 |
| 94 | 31 | 48 | 83 | 155 | 205 | 425 | 69 | 162 | 2.401 | 6.804 | 9.205 |
| 90 - 94 | 262 | 379 | 717 | 1.218 | 1.837 | 3.185 | 576 | 1.039 | 21.532 | 47.958 | 69.490 |
| 95 | 28 | 34 | 74 | 124 | 146 | 307 | 80 | 127 | 1.774 | 5.125 | 6.899 |
| 96 | 12 | 25 | 54 | 112 | 107 | 212 | 45 | 83 | 1.257 | 3.972 | 5.229 |
| 97 | 10 | 23 | 34 | 72 | 63 | 179 | 34 | 80 | 881 | 3.094 | 3.975 |
| 98 | 8 | 12 | 25 | 51 | 51 | 125 | 31 | 53 | 531 | 2.155 | 2.686 |
| 99 | 2 | 6 | 15 | 29 | 33 | 96 | 13 | 44 | 350 | 1.482 | 1.832 |
| 95 - 99 | 60 | 100 | 202 | 388 | 400 | 919 | 203 | 387 | 4.793 | 15.828 | 20.621 |
| 100 | 6 | 11 | 5 | 21 | 22 | 57 | 13 | 36 | 233 | 999 | 1.232 |
| 101 | 1 | 5 | 4 | 9 | 11 | 49 | 7 | 20 | 130 | 620 | 750 |
| 102 | 2 | 4 | 5 | 6 | 11 | 33 | 3 | 9 | 81 | 391 | 472 |
| 103 | 2 | 5 | 2 | 7 | 2 | 17 | - | 5 | 37 | 233 | 270 |
| 104 | - | 1 | 2 | 3 | 1 | 9 | - | 1 | 21 | 131 | 152 |
| 100 - 104 | 11 | 26 | 18 | 46 | 47 | 165 | 23 | 71 | 502 | 2.374 | 2.876 |
| 105 | 1 | - | 1 | 2 | 2 | 4 | 2 | 1 | 18 | 68 | 86 |
| 106 | - | 1 | - | 4 | - | 3 | - | 4 | 5 | 56 | 61 |
| 107 | - | - | - | - | - | 4 | - | - | 2 | 22 | 24 |
| 108 | - | - | - | 1 | - | - | - | 1 | 1 | 9 | 10 |
| 109 | - | - | - | - | - | - | 1 | 2 | 1 | 4 | 5 |
| 105 - 109 | 1 | 1 | 1 | 7 | 2 | 11 | 3 | 8 | 27 | 159 | 186 |
| 110 | - | - | - | - | - | - | - | - | 1 | 4 | 5 |
| 111 | - | - | - | - | - | - | - | - | - | - | - |
| 112 | - | - | - | - | - | - | - | - | - | - | - |
| 113 | - | - | - | - | - | - | 1 | - | 1 | - | 1 |
| 114 | - | - | - | - | - | - | - | - | - | - | - |
| 110 e più | - | - | - | - | - | - | 1 | - | 2 | 3 | 5 |
| Totale | 2.877 | 2.431 | 8.655 | 8.199 | 23.202 | 22.618 | 7.370 | 6.528 | 279.296 | 281.094 | 560.390 |

Tavola 3.2 - Morti per classe di età, sesso e provincia dell'evento - Anno 2002

| PROVINCE E REGIONI | Classe di età | | | | | | | | | | | |
|------------------------------|----------------|------------|------------|-----------|-----------|-----------|----------|----------|----------|-----------|-----------|-----------|
| | Meno di 1 anno | | | 1-4 | | | 5 | | | 6-9 | | |
| | M | F | MF | M | F | MF | M | F | MF | M | F | MF |
| Torino | 49 | 38 | 87 | 10 | 5 | 15 | 3 | 1 | 4 | 4 | 5 | 9 |
| Vercelli | 1 | 1 | 2 | - | - | - | - | - | - | - | 1 | 1 |
| Biella | 3 | 1 | 4 | - | 1 | 1 | - | - | - | - | - | - |
| Verbano-Cusio-Ossola | - | - | - | - | - | - | - | - | - | - | - | - |
| Novara | 3 | 4 | 7 | 2 | 2 | 4 | - | - | - | - | - | - |
| Cuneo | 4 | 6 | 10 | 3 | 1 | 4 | - | - | - | - | - | - |
| Asti | - | 2 | 2 | - | - | - | - | - | - | - | - | - |
| Alessandria | 6 | 4 | 10 | 2 | 3 | 5 | 1 | - | 1 | - | - | - |
| Piemonte | 66 | 56 | 122 | 17 | 12 | 29 | 4 | 1 | 5 | 4 | 6 | 10 |
| Valle d'Aosta | 3 | 3 | 6 | 2 | 1 | 3 | - | - | - | - | 1 | 1 |
| Varese | 3 | 10 | 13 | 3 | 1 | 4 | - | - | - | - | - | - |
| Como | 8 | 4 | 12 | 1 | 5 | 6 | - | 1 | 1 | 2 | 1 | 3 |
| Lecco | 10 | 4 | 14 | 1 | 1 | 2 | - | - | - | - | - | - |
| Sondrio | - | 1 | 1 | 1 | - | 1 | 1 | - | 1 | - | - | - |
| Milano | 72 | 68 | 140 | 17 | 14 | 31 | 1 | 1 | 2 | 13 | 3 | 16 |
| Bergamo | 28 | 25 | 53 | 5 | 5 | 10 | - | - | - | 8 | - | 8 |
| Brescia | 25 | 16 | 41 | 3 | 6 | 9 | 5 | - | 5 | 5 | 3 | 8 |
| Pavia | 12 | 13 | 25 | 6 | 3 | 9 | - | - | - | 4 | 1 | 5 |
| Lodi | 1 | - | 1 | - | 1 | 1 | - | - | - | 1 | - | 1 |
| Cremona | - | 2 | 2 | 2 | 1 | 3 | - | - | - | 1 | - | 1 |
| Mantova | 11 | 9 | 20 | 1 | 1 | 2 | - | - | - | - | - | - |
| Lombardia | 170 | 152 | 322 | 40 | 38 | 78 | 7 | 2 | 9 | 34 | 8 | 42 |
| Bolzano-Bozen | 13 | 7 | 20 | 2 | 4 | 6 | - | - | - | 1 | 1 | 2 |
| Trento | 7 | 8 | 15 | 3 | - | 3 | - | - | - | 2 | - | 2 |
| Trentino-Alto Adige | 20 | 15 | 35 | 5 | 4 | 9 | - | - | - | 3 | 1 | 4 |
| Verona | 22 | 16 | 38 | 2 | 1 | 3 | 1 | - | 1 | 3 | - | 3 |
| Vicenza | 10 | 3 | 13 | 4 | 6 | 10 | 1 | - | 1 | 1 | 1 | 2 |
| Belluno | - | 2 | 2 | - | - | - | - | - | - | - | 1 | 1 |
| Treviso | 16 | 7 | 23 | 4 | 1 | 5 | - | - | - | 3 | 1 | 4 |
| Venezia | 5 | 3 | 8 | - | 3 | 3 | 2 | - | 2 | 3 | - | 3 |
| Padova | 45 | 23 | 68 | 4 | 8 | 12 | 1 | - | 1 | 4 | 1 | 5 |
| Rovigo | - | - | - | - | 1 | 1 | 1 | 1 | 2 | - | - | - |
| Veneto | 98 | 54 | 152 | 14 | 20 | 34 | 6 | 1 | 7 | 14 | 4 | 18 |
| Pordenone | 1 | - | 1 | 1 | - | 1 | - | - | - | 1 | - | 1 |
| Udine | 9 | 8 | 17 | 5 | 2 | 7 | - | 1 | 1 | 1 | - | 1 |
| Gorizia | 2 | - | 2 | 1 | - | 1 | - | - | - | - | - | - |
| Trieste | 3 | 1 | 4 | 1 | 1 | 2 | - | - | - | 2 | - | 2 |
| Friuli-Venezia Giulia | 15 | 9 | 24 | 8 | 3 | 11 | - | 1 | 1 | 4 | - | 4 |
| Imperia | 1 | 1 | 2 | - | - | - | - | 1 | 1 | 1 | - | 1 |
| Savona | 3 | 1 | 4 | - | - | - | 1 | - | 1 | 1 | - | 1 |
| Genova | 24 | 24 | 48 | 7 | 7 | 14 | - | 1 | 1 | 4 | - | 4 |
| La Spezia | - | - | - | - | - | - | - | - | - | - | - | - |
| Liguria | 28 | 26 | 54 | 7 | 7 | 14 | 1 | 2 | 3 | 6 | - | 6 |
| Piacenza | - | 2 | 2 | 1 | - | 1 | - | - | - | - | - | - |
| Parma | 13 | 5 | 18 | 4 | 2 | 6 | - | - | - | 6 | - | 6 |
| Reggio nell'Emilia | 9 | 5 | 14 | 2 | - | 2 | 1 | - | 1 | 1 | - | 1 |
| Modena | 17 | 10 | 27 | 3 | 1 | 4 | 1 | - | 1 | 1 | 1 | 2 |
| Bologna | 25 | 18 | 43 | 3 | 2 | 5 | 2 | 1 | 3 | 2 | 7 | 9 |
| Ferrara | 9 | 4 | 13 | 1 | 1 | 2 | - | - | - | 1 | 1 | 2 |
| Ravenna | 2 | 4 | 6 | 1 | - | 1 | - | - | - | 2 | - | 2 |
| Forlì-Cesena | 5 | 4 | 9 | 1 | - | 1 | - | - | - | - | 1 | 1 |
| Rimini | 3 | 1 | 4 | - | - | - | - | - | - | - | 1 | 1 |
| Emilia-Romagna | 83 | 53 | 136 | 16 | 6 | 22 | 4 | 1 | 5 | 13 | 11 | 24 |
| Massa-Carrara | 8 | 9 | 17 | 1 | 3 | 4 | - | - | - | - | - | - |
| Lucca | 2 | - | 2 | 1 | - | 1 | - | - | - | 1 | - | 1 |
| Pistoia | - | - | - | 1 | - | 1 | - | - | - | 1 | - | 1 |
| Firenze | 14 | 12 | 26 | 4 | 6 | 10 | - | - | - | 2 | 1 | 3 |
| Prato | - | - | - | - | - | - | - | - | - | 1 | - | 1 |
| Livorno | - | - | - | 1 | - | 1 | - | - | - | - | - | - |
| Pisa | 9 | 5 | 14 | - | - | - | - | - | - | 1 | - | 1 |
| Arezzo | 1 | 2 | 3 | 1 | - | 1 | - | - | - | 1 | - | 1 |
| Siena | 2 | 5 | 7 | - | 1 | 1 | - | - | - | 1 | 1 | 2 |
| Grosseto | 2 | - | 2 | - | 2 | 2 | - | - | - | - | - | - |
| Toscana | 38 | 33 | 71 | 9 | 12 | 21 | - | - | - | 8 | 2 | 10 |

Tavola 3.2 segue - Morti per classe di età, sesso e provincia dell'evento - Anno 2002

| PROVINCE E REGIONI | Classe di età | | | | | | | | | | | |
|------------------------------|---------------|-----------|-----------|------------|-----------|------------|------------|-----------|------------|------------|------------|------------|
| | 10-14 | | | 15-19 | | | 20-24 | | | 25-29 | | |
| | M | F | MF | M | F | MF | M | F | MF | M | F | MF |
| Torino | 9 | 8 | 17 | 29 | 12 | 41 | 51 | 20 | 71 | 62 | 26 | 88 |
| Vercelli | 1 | - | 1 | 4 | 2 | 6 | 9 | 2 | 11 | 8 | 2 | 10 |
| Biella | 1 | - | 1 | 3 | - | 3 | 4 | - | 4 | 9 | - | 9 |
| Verbano-Cusio-Ossola | - | 1 | 1 | - | 1 | 1 | 2 | - | 2 | 10 | 1 | 11 |
| Novara | - | - | - | 8 | 4 | 12 | 12 | 3 | 15 | 18 | 1 | 19 |
| Cuneo | 4 | - | 4 | 11 | 5 | 16 | 12 | 8 | 20 | 17 | 8 | 25 |
| Asti | 1 | - | 1 | 3 | 1 | 4 | 9 | 2 | 11 | 13 | 4 | 17 |
| Alessandria | 1 | 1 | 2 | 6 | 3 | 9 | 10 | 6 | 16 | 17 | 1 | 18 |
| Piemonte | 17 | 10 | 27 | 64 | 28 | 92 | 109 | 41 | 150 | 154 | 43 | 197 |
| Valle d'Aosta | - | - | - | 3 | - | 3 | 4 | - | 4 | 4 | 1 | 5 |
| Varese | 4 | 4 | 8 | 14 | 5 | 19 | 16 | 5 | 21 | 23 | 6 | 29 |
| Como | 2 | 1 | 3 | 2 | 1 | 3 | 8 | 3 | 11 | 12 | 5 | 17 |
| Lecco | 2 | - | 2 | 2 | 1 | 3 | 4 | - | 4 | 7 | 4 | 11 |
| Sondrio | 1 | 1 | 2 | 4 | 3 | 7 | 4 | 2 | 6 | 8 | 2 | 10 |
| Milano | 14 | 8 | 22 | 32 | 14 | 46 | 60 | 19 | 79 | 99 | 41 | 140 |
| Bergamo | 4 | 2 | 6 | 14 | 11 | 25 | 22 | 11 | 33 | 35 | 11 | 46 |
| Brescia | 4 | 7 | 11 | 21 | 7 | 28 | 40 | 6 | 46 | 47 | 20 | 67 |
| Pavia | 7 | 1 | 8 | 8 | 3 | 11 | 17 | 4 | 21 | 27 | 8 | 35 |
| Lodi | - | - | - | 1 | 1 | 2 | 5 | 1 | 6 | 4 | 3 | 7 |
| Cremona | 1 | - | 1 | 5 | 3 | 8 | 16 | 3 | 19 | 18 | 4 | 22 |
| Mantova | - | - | - | 4 | 3 | 7 | 5 | 2 | 7 | 13 | 4 | 17 |
| Lombardia | 39 | 24 | 63 | 107 | 52 | 159 | 197 | 56 | 253 | 293 | 108 | 401 |
| Bolzano-Bozen | - | 1 | 1 | 10 | 2 | 12 | 18 | 4 | 22 | 21 | 6 | 27 |
| Trento | 6 | - | 6 | 12 | 2 | 14 | 10 | 3 | 13 | 21 | 1 | 22 |
| Trentino-Alto Adige | 6 | 1 | 7 | 22 | 4 | 26 | 28 | 7 | 35 | 42 | 7 | 49 |
| Verona | 2 | 4 | 6 | 13 | 2 | 15 | 31 | 13 | 44 | 31 | 11 | 42 |
| Vicenza | 2 | 3 | 5 | 6 | 7 | 13 | 20 | 8 | 28 | 32 | 12 | 44 |
| Belluno | - | - | - | 1 | 1 | 2 | 7 | - | 7 | 4 | 2 | 6 |
| Treviso | 1 | 2 | 3 | 15 | 6 | 21 | 27 | 7 | 34 | 40 | 12 | 52 |
| Venezia | 1 | - | 1 | 9 | 1 | 10 | 25 | 3 | 28 | 17 | 6 | 23 |
| Padova | 6 | 4 | 10 | 13 | 4 | 17 | 19 | 8 | 27 | 22 | 7 | 29 |
| Rovigo | 1 | - | 1 | 1 | 1 | 2 | 6 | 1 | 7 | 8 | 1 | 9 |
| Veneto | 13 | 13 | 26 | 58 | 22 | 80 | 135 | 40 | 175 | 154 | 51 | 205 |
| Pordenone | 2 | 1 | 3 | - | 1 | 1 | 4 | 1 | 5 | 14 | 4 | 18 |
| Udine | - | 1 | 1 | 10 | 1 | 11 | 16 | 5 | 21 | 24 | 6 | 30 |
| Gorizia | - | - | - | 2 | 1 | 3 | 3 | 1 | 4 | 2 | 1 | 3 |
| Trieste | 2 | - | 2 | 5 | 1 | 6 | 6 | 1 | 7 | 6 | 2 | 8 |
| Friuli-Venezia Giulia | 4 | 2 | 6 | 17 | 4 | 21 | 29 | 8 | 37 | 46 | 13 | 59 |
| Imperia | - | 1 | 1 | 3 | - | 3 | 3 | - | 3 | 7 | 1 | 8 |
| Savona | 1 | - | 1 | 4 | 2 | 6 | 5 | 2 | 7 | 12 | 4 | 16 |
| Genova | 4 | 3 | 7 | 13 | 8 | 21 | 24 | 3 | 27 | 27 | 10 | 37 |
| La Spezia | - | - | - | 2 | - | 2 | 2 | 4 | 6 | 10 | 3 | 13 |
| Liguria | 5 | 4 | 9 | 22 | 10 | 32 | 34 | 9 | 43 | 56 | 18 | 74 |
| Piacenza | 2 | - | 2 | 2 | 3 | 5 | 11 | 3 | 14 | 7 | 2 | 9 |
| Parma | 1 | 2 | 3 | 7 | 2 | 9 | 13 | 3 | 16 | 19 | 2 | 21 |
| Reggio nell'Emilia | - | - | - | 4 | 5 | 9 | 10 | 3 | 13 | 18 | 4 | 22 |
| Modena | 2 | 2 | 4 | 7 | 5 | 12 | 17 | 4 | 21 | 22 | 7 | 29 |
| Bologna | 7 | 5 | 12 | 12 | 7 | 19 | 26 | 12 | 38 | 42 | 8 | 50 |
| Ferrara | 2 | 1 | 3 | 4 | 1 | 5 | 13 | 1 | 14 | 21 | 4 | 25 |
| Ravenna | - | 1 | 1 | 4 | 4 | 8 | 16 | 3 | 19 | 19 | 8 | 27 |
| Forlì-Cesena | 2 | - | 2 | 7 | 3 | 10 | 9 | 5 | 14 | 12 | 3 | 15 |
| Rimini | 1 | - | 1 | 2 | 2 | 4 | 5 | 1 | 6 | 15 | 4 | 19 |
| Emilia-Romagna | 17 | 11 | 28 | 49 | 32 | 81 | 120 | 35 | 155 | 175 | 42 | 217 |
| Massa-Carrara | 2 | - | 2 | 1 | - | 1 | 3 | 1 | 4 | 6 | - | 6 |
| Lucca | - | - | - | 4 | 1 | 5 | 12 | 7 | 19 | 16 | 4 | 20 |
| Pistoia | - | - | - | 1 | - | 1 | 9 | 1 | 10 | 6 | - | 6 |
| Firenze | 3 | 5 | 8 | 10 | 4 | 14 | 21 | 7 | 28 | 28 | 6 | 34 |
| Prato | - | - | - | 3 | 3 | 6 | 2 | 2 | 4 | 8 | 1 | 9 |
| Livorno | - | - | - | 4 | 1 | 5 | 9 | 4 | 13 | 18 | 3 | 21 |
| Pisa | 3 | - | 3 | 8 | 3 | 11 | 19 | 9 | 28 | 10 | 3 | 13 |
| Arezzo | 1 | 1 | 2 | 2 | - | 2 | 9 | - | 9 | 8 | 4 | 12 |
| Siena | - | - | - | - | 1 | 1 | 8 | 1 | 9 | 6 | 4 | 10 |
| Grosseto | 1 | 2 | 3 | 4 | - | 4 | 3 | 2 | 5 | 7 | 6 | 13 |
| Toscana | 10 | 8 | 18 | 37 | 13 | 50 | 95 | 34 | 129 | 113 | 31 | 144 |

Tavola 3.2 segue - Morti per classe di età, sesso e provincia dell'evento - Anno 2002

| PROVINCE E REGIONI | Classe di età | | | | | | | | | | | |
|------------------------------|---------------|------------|------------|------------|------------|------------|------------|------------|------------|------------|------------|--------------|
| | 30-34 | | | 35-39 | | | 40-44 | | | 45-49 | | |
| | M | F | MF | M | F | MF | M | F | MF | M | F | MF |
| Torino | 86 | 28 | 114 | 95 | 44 | 139 | 144 | 91 | 235 | 187 | 123 | 310 |
| Vercelli | 5 | 3 | 8 | 13 | 6 | 19 | 14 | 5 | 19 | 20 | 8 | 28 |
| Biella | 9 | 3 | 12 | 9 | 4 | 13 | 12 | 9 | 21 | 17 | 12 | 29 |
| Verbano-Cusio-Ossola | 8 | - | 8 | 8 | 3 | 11 | 10 | 7 | 17 | 15 | 12 | 27 |
| Novara | 15 | 8 | 23 | 16 | 4 | 20 | 20 | 13 | 33 | 50 | 17 | 67 |
| Cuneo | 24 | 11 | 35 | 22 | 10 | 32 | 32 | 19 | 51 | 49 | 26 | 75 |
| Asti | 7 | 1 | 8 | 8 | 5 | 13 | 6 | 7 | 13 | 20 | 12 | 32 |
| Alessandria | 24 | 4 | 28 | 28 | 7 | 35 | 28 | 21 | 49 | 31 | 15 | 46 |
| Piemonte | 178 | 58 | 236 | 199 | 83 | 282 | 266 | 172 | 438 | 389 | 225 | 614 |
| Valle d'Aosta | 5 | 1 | 6 | 9 | 3 | 12 | 10 | 5 | 15 | 17 | 7 | 24 |
| Varese | 30 | 10 | 40 | 40 | 22 | 62 | 45 | 18 | 63 | 56 | 42 | 98 |
| Como | 19 | 7 | 26 | 33 | 16 | 49 | 28 | 20 | 48 | 42 | 26 | 68 |
| Lecco | 6 | 5 | 11 | 10 | 6 | 16 | 18 | 9 | 27 | 19 | 17 | 36 |
| Sondrio | 3 | 3 | 6 | 10 | 6 | 16 | 14 | 8 | 22 | 22 | 3 | 25 |
| Milano | 148 | 56 | 204 | 175 | 102 | 277 | 247 | 125 | 372 | 335 | 176 | 511 |
| Bergamo | 32 | 15 | 47 | 53 | 22 | 75 | 55 | 42 | 97 | 90 | 53 | 143 |
| Brescia | 48 | 16 | 64 | 54 | 31 | 85 | 81 | 38 | 119 | 111 | 51 | 162 |
| Pavia | 19 | 12 | 31 | 35 | 13 | 48 | 42 | 21 | 63 | 56 | 30 | 86 |
| Lodi | 9 | 4 | 13 | 10 | 1 | 11 | 15 | 8 | 23 | 18 | 9 | 27 |
| Cremona | 14 | 3 | 17 | 14 | 10 | 24 | 18 | 13 | 31 | 51 | 18 | 69 |
| Mantova | 14 | 7 | 21 | 14 | 9 | 23 | 25 | 12 | 37 | 20 | 15 | 35 |
| Lombardia | 342 | 138 | 480 | 448 | 238 | 686 | 588 | 314 | 902 | 820 | 440 | 1.260 |
| Bolzano-Bozen | 30 | 5 | 35 | 22 | 11 | 33 | 34 | 6 | 40 | 46 | 18 | 64 |
| Trento | 15 | 5 | 20 | 22 | 10 | 32 | 35 | 12 | 47 | 39 | 14 | 53 |
| Trentino-Alto Adige | 45 | 10 | 55 | 44 | 21 | 65 | 69 | 18 | 87 | 85 | 32 | 117 |
| Verona | 32 | 6 | 38 | 48 | 22 | 70 | 54 | 25 | 79 | 78 | 47 | 125 |
| Vicenza | 26 | 9 | 35 | 33 | 21 | 54 | 53 | 20 | 73 | 71 | 43 | 114 |
| Belluno | 10 | 2 | 12 | 10 | 3 | 13 | 18 | 5 | 23 | 12 | 11 | 23 |
| Treviso | 23 | 9 | 32 | 32 | 17 | 49 | 48 | 25 | 73 | 49 | 35 | 84 |
| Venezia | 37 | 9 | 46 | 36 | 17 | 53 | 36 | 26 | 62 | 86 | 41 | 127 |
| Padova | 46 | 21 | 67 | 44 | 20 | 64 | 52 | 27 | 79 | 78 | 42 | 120 |
| Rovigo | 6 | 2 | 8 | 12 | 7 | 19 | 13 | 6 | 19 | 23 | 8 | 31 |
| Veneto | 180 | 58 | 238 | 215 | 107 | 322 | 274 | 134 | 408 | 397 | 227 | 624 |
| Pordenone | 13 | 4 | 17 | 10 | 9 | 19 | 14 | 10 | 24 | 25 | 19 | 44 |
| Udine | 23 | 6 | 29 | 27 | 9 | 36 | 47 | 21 | 68 | 47 | 28 | 75 |
| Gorizia | 5 | 1 | 6 | 5 | 1 | 6 | 5 | 6 | 11 | 6 | 3 | 9 |
| Trieste | 6 | 1 | 7 | 8 | 10 | 18 | 18 | 11 | 29 | 31 | 12 | 43 |
| Friuli-Venezia Giulia | 47 | 12 | 59 | 50 | 29 | 79 | 84 | 48 | 132 | 109 | 62 | 171 |
| Imperia | 8 | 3 | 11 | 10 | 4 | 14 | 18 | 7 | 25 | 14 | 21 | 35 |
| Savona | 5 | 6 | 11 | 12 | 8 | 20 | 13 | 7 | 20 | 18 | 15 | 33 |
| Genova | 37 | 23 | 60 | 45 | 21 | 66 | 56 | 32 | 88 | 94 | 63 | 157 |
| La Spezia | 6 | 4 | 10 | 14 | 2 | 16 | 12 | 4 | 16 | 21 | 6 | 27 |
| Liguria | 56 | 36 | 92 | 81 | 35 | 116 | 99 | 50 | 149 | 147 | 105 | 252 |
| Piacenza | 16 | 4 | 20 | 21 | 5 | 26 | 18 | 13 | 31 | 24 | 8 | 32 |
| Parma | 15 | 4 | 19 | 18 | 5 | 23 | 25 | 16 | 41 | 34 | 20 | 54 |
| Reggio nell'Emilia | 26 | 9 | 35 | 23 | 10 | 33 | 32 | 9 | 41 | 44 | 19 | 63 |
| Modena | 35 | 11 | 46 | 29 | 15 | 44 | 40 | 22 | 62 | 56 | 50 | 106 |
| Bologna | 35 | 19 | 54 | 60 | 25 | 85 | 64 | 29 | 93 | 81 | 56 | 137 |
| Ferrara | 10 | 4 | 14 | 15 | 9 | 24 | 29 | 9 | 38 | 33 | 21 | 54 |
| Ravenna | 18 | 6 | 24 | 22 | 8 | 30 | 25 | 14 | 39 | 34 | 15 | 49 |
| Forlì-Cesena | 15 | 9 | 24 | 13 | 10 | 23 | 27 | 14 | 41 | 27 | 18 | 45 |
| Rimini | 12 | 1 | 13 | 17 | 6 | 23 | 11 | 12 | 23 | 21 | 10 | 31 |
| Emilia-Romagna | 182 | 67 | 249 | 218 | 93 | 311 | 271 | 138 | 409 | 354 | 217 | 571 |
| Massa-Carrara | 5 | - | 5 | 8 | 5 | 13 | 11 | 5 | 16 | 10 | 11 | 21 |
| Lucca | 12 | 7 | 19 | 22 | 6 | 28 | 23 | 11 | 34 | 39 | 16 | 55 |
| Pistoia | 9 | 2 | 11 | 9 | 3 | 12 | 9 | 5 | 14 | 16 | 10 | 26 |
| Firenze | 40 | 16 | 56 | 52 | 24 | 76 | 45 | 41 | 86 | 70 | 43 | 113 |
| Prato | 5 | 5 | 10 | 7 | 9 | 16 | 14 | 3 | 17 | 14 | 8 | 22 |
| Livorno | 9 | 2 | 11 | 15 | 12 | 27 | 26 | 6 | 32 | 25 | 8 | 33 |
| Pisa | 21 | 7 | 28 | 16 | 8 | 24 | 30 | 11 | 41 | 34 | 28 | 62 |
| Arezzo | 7 | 1 | 8 | 20 | 6 | 26 | 13 | 7 | 20 | 26 | 13 | 39 |
| Siena | 4 | 3 | 7 | 12 | 6 | 18 | 13 | 11 | 24 | 22 | 21 | 43 |
| Grosseto | 8 | 2 | 10 | 16 | 7 | 23 | 8 | 5 | 13 | 20 | 11 | 31 |
| Toscana | 120 | 45 | 165 | 177 | 86 | 263 | 192 | 105 | 297 | 276 | 169 | 445 |

Tavola 3.2 segue - Morti per classe di età, sesso e provincia dell'evento - Anno 2002

| PROVINCE E REGIONI | Classe di età | | | | | | | | | | | |
|------------------------------|---------------|------------|--------------|--------------|--------------|--------------|--------------|--------------|--------------|--------------|--------------|--------------|
| | 50-54 | | | 55-59 | | | 60-64 | | | 65-69 | | |
| | M | F | MF | M | F | MF | M | F | MF | M | F | MF |
| Torino | 302 | 212 | 514 | 517 | 262 | 779 | 746 | 418 | 1.164 | 1.160 | 615 | 1.775 |
| Vercelli | 26 | 10 | 36 | 39 | 22 | 61 | 69 | 40 | 109 | 96 | 77 | 173 |
| Biella | 40 | 24 | 64 | 51 | 25 | 76 | 71 | 26 | 97 | 90 | 52 | 142 |
| Verbano-Cusio-Ossola | 26 | 13 | 39 | 47 | 22 | 69 | 75 | 30 | 105 | 102 | 51 | 153 |
| Novara | 45 | 39 | 84 | 90 | 42 | 132 | 164 | 73 | 237 | 184 | 124 | 308 |
| Cuneo | 74 | 47 | 121 | 144 | 63 | 207 | 197 | 110 | 307 | 302 | 143 | 445 |
| Asti | 21 | 5 | 26 | 45 | 14 | 59 | 54 | 34 | 88 | 95 | 53 | 148 |
| Alessandria | 73 | 31 | 104 | 115 | 59 | 174 | 187 | 102 | 289 | 265 | 168 | 433 |
| Piemonte | 607 | 381 | 988 | 1.048 | 509 | 1.557 | 1.563 | 833 | 2.396 | 2.294 | 1.283 | 3.577 |
| Valle d'Aosta | 25 | 14 | 39 | 32 | 13 | 45 | 60 | 26 | 86 | 77 | 36 | 113 |
| Varese | 109 | 57 | 166 | 163 | 77 | 240 | 273 | 151 | 424 | 412 | 222 | 634 |
| Como | 68 | 22 | 90 | 96 | 60 | 156 | 167 | 90 | 257 | 228 | 121 | 349 |
| Lecco | 40 | 21 | 61 | 55 | 40 | 95 | 109 | 52 | 161 | 169 | 75 | 244 |
| Sondrio | 33 | 19 | 52 | 36 | 18 | 54 | 76 | 41 | 117 | 101 | 45 | 146 |
| Milano | 465 | 306 | 771 | 828 | 468 | 1.296 | 1.304 | 703 | 2.007 | 1.838 | 995 | 2.833 |
| Bergamo | 145 | 74 | 219 | 223 | 88 | 311 | 351 | 166 | 517 | 444 | 247 | 691 |
| Brescia | 166 | 88 | 254 | 251 | 128 | 379 | 403 | 182 | 585 | 578 | 261 | 839 |
| Pavia | 94 | 59 | 153 | 160 | 72 | 232 | 253 | 139 | 392 | 335 | 186 | 521 |
| Lodi | 29 | 12 | 41 | 53 | 23 | 76 | 75 | 39 | 114 | 98 | 49 | 147 |
| Cremona | 67 | 40 | 107 | 91 | 36 | 127 | 175 | 86 | 261 | 215 | 117 | 332 |
| Mantova | 56 | 24 | 80 | 73 | 33 | 106 | 120 | 66 | 186 | 182 | 92 | 274 |
| Lombardia | 1.272 | 722 | 1.994 | 2.029 | 1.043 | 3.072 | 3.306 | 1.715 | 5.021 | 4.600 | 2.410 | 7.010 |
| Bolzano-Bozen | 74 | 25 | 99 | 81 | 47 | 128 | 121 | 60 | 181 | 166 | 81 | 247 |
| Trento | 56 | 30 | 86 | 111 | 55 | 166 | 151 | 77 | 228 | 199 | 92 | 291 |
| Trentino-Alto Adige | 130 | 55 | 185 | 192 | 102 | 294 | 272 | 137 | 409 | 365 | 173 | 538 |
| Verona | 109 | 66 | 175 | 181 | 93 | 274 | 321 | 137 | 458 | 366 | 183 | 549 |
| Vicenza | 95 | 53 | 148 | 158 | 106 | 264 | 243 | 128 | 371 | 368 | 193 | 561 |
| Belluno | 44 | 19 | 63 | 71 | 32 | 103 | 109 | 49 | 158 | 117 | 62 | 179 |
| Treviso | 98 | 62 | 160 | 147 | 67 | 214 | 235 | 119 | 354 | 352 | 160 | 512 |
| Venezia | 91 | 52 | 143 | 179 | 92 | 271 | 281 | 127 | 408 | 395 | 192 | 587 |
| Padova | 101 | 75 | 176 | 157 | 89 | 246 | 289 | 136 | 425 | 379 | 200 | 579 |
| Rovigo | 37 | 21 | 58 | 59 | 27 | 86 | 76 | 32 | 108 | 145 | 64 | 209 |
| Veneto | 575 | 348 | 923 | 952 | 506 | 1.458 | 1.554 | 728 | 2.282 | 2.122 | 1.054 | 3.176 |
| Pordenone | 41 | 23 | 64 | 70 | 36 | 106 | 121 | 65 | 186 | 135 | 55 | 190 |
| Udine | 106 | 51 | 157 | 136 | 80 | 216 | 236 | 101 | 337 | 275 | 150 | 425 |
| Gorizia | 17 | 16 | 33 | 34 | 18 | 52 | 60 | 35 | 95 | 79 | 38 | 117 |
| Trieste | 50 | 25 | 75 | 61 | 49 | 110 | 115 | 66 | 181 | 153 | 66 | 219 |
| Friuli-Venezia Giulia | 214 | 115 | 329 | 301 | 183 | 484 | 532 | 267 | 799 | 642 | 309 | 951 |
| Imperia | 25 | 17 | 42 | 44 | 17 | 61 | 63 | 39 | 102 | 128 | 76 | 204 |
| Savona | 44 | 14 | 58 | 60 | 38 | 98 | 128 | 61 | 189 | 155 | 91 | 246 |
| Genova | 146 | 71 | 217 | 243 | 124 | 367 | 350 | 188 | 538 | 502 | 289 | 791 |
| La Spezia | 25 | 23 | 48 | 47 | 27 | 74 | 67 | 32 | 99 | 97 | 59 | 156 |
| Liguria | 240 | 125 | 365 | 394 | 206 | 600 | 608 | 320 | 928 | 882 | 515 | 1.397 |
| Piacenza | 46 | 11 | 57 | 60 | 26 | 86 | 103 | 57 | 160 | 163 | 86 | 249 |
| Parma | 59 | 39 | 98 | 94 | 30 | 124 | 151 | 91 | 242 | 208 | 112 | 320 |
| Reggio nell'Emilia | 50 | 35 | 85 | 92 | 42 | 134 | 138 | 71 | 209 | 206 | 108 | 314 |
| Modena | 104 | 44 | 148 | 111 | 73 | 184 | 175 | 94 | 269 | 313 | 140 | 453 |
| Bologna | 136 | 71 | 207 | 210 | 121 | 331 | 308 | 180 | 488 | 435 | 269 | 704 |
| Ferrara | 63 | 26 | 89 | 109 | 56 | 165 | 139 | 54 | 193 | 193 | 115 | 308 |
| Ravenna | 52 | 26 | 78 | 75 | 40 | 115 | 99 | 56 | 155 | 180 | 80 | 260 |
| Forlì-Cesena | 52 | 29 | 81 | 76 | 49 | 125 | 126 | 52 | 178 | 172 | 78 | 250 |
| Rimini | 41 | 22 | 63 | 47 | 33 | 80 | 75 | 43 | 118 | 117 | 69 | 186 |
| Emilia-Romagna | 603 | 303 | 906 | 874 | 470 | 1.344 | 1.314 | 698 | 2.012 | 1.987 | 1.057 | 3.044 |
| Massa-Carrara | 38 | 21 | 59 | 45 | 21 | 66 | 68 | 41 | 109 | 104 | 47 | 151 |
| Lucca | 65 | 31 | 96 | 72 | 37 | 109 | 122 | 52 | 174 | 173 | 105 | 278 |
| Pistoia | 44 | 13 | 57 | 43 | 24 | 67 | 93 | 45 | 138 | 115 | 62 | 177 |
| Firenze | 114 | 88 | 202 | 199 | 125 | 324 | 295 | 164 | 459 | 443 | 249 | 692 |
| Prato | 17 | 20 | 37 | 39 | 24 | 63 | 50 | 35 | 85 | 82 | 32 | 114 |
| Livorno | 37 | 26 | 63 | 58 | 37 | 95 | 100 | 62 | 162 | 161 | 88 | 249 |
| Pisa | 58 | 33 | 91 | 73 | 50 | 123 | 130 | 66 | 196 | 208 | 108 | 316 |
| Arezzo | 34 | 23 | 57 | 51 | 29 | 80 | 84 | 50 | 134 | 122 | 65 | 187 |
| Siena | 39 | 11 | 50 | 55 | 32 | 87 | 88 | 49 | 137 | 130 | 66 | 196 |
| Grosseto | 32 | 15 | 47 | 38 | 24 | 62 | 80 | 35 | 115 | 109 | 59 | 168 |
| Toscana | 478 | 281 | 759 | 673 | 403 | 1.076 | 1.110 | 599 | 1.709 | 1.647 | 881 | 2.528 |

Tavola 3.2 segue - Morti per classe di età, sesso e provincia dell'evento - Anno 2002

| PROVINCE E REGIONI | Classe di età | | | | | | | | | | | |
|------------------------------|---------------|--------------|---------------|--------------|--------------|---------------|--------------|--------------|---------------|--------------|--------------|---------------|
| | 70-74 | | | 75-79 | | | 80-84 | | | 85-89 | | |
| | M | F | MF | M | F | MF | M | F | MF | M | F | MF |
| Torino | 1.619 | 952 | 2.571 | 1.861 | 1.607 | 3.468 | 1.540 | 1.816 | 3.356 | 1.390 | 2.306 | 3.696 |
| Vercelli | 165 | 98 | 263 | 182 | 170 | 352 | 165 | 180 | 345 | 175 | 298 | 473 |
| Biella | 177 | 101 | 278 | 169 | 161 | 330 | 157 | 172 | 329 | 129 | 279 | 408 |
| Verbano-Cusio-Ossola | 124 | 76 | 200 | 145 | 135 | 280 | 143 | 159 | 302 | 122 | 241 | 363 |
| Novara | 286 | 169 | 455 | 350 | 264 | 614 | 265 | 324 | 589 | 245 | 441 | 686 |
| Cuneo | 463 | 291 | 754 | 607 | 465 | 1.072 | 471 | 572 | 1.043 | 529 | 771 | 1.300 |
| Asti | 171 | 120 | 291 | 220 | 162 | 382 | 169 | 201 | 370 | 202 | 360 | 562 |
| Alessandria | 428 | 293 | 721 | 508 | 459 | 967 | 501 | 549 | 1.050 | 492 | 704 | 1.196 |
| Piemonte | 3.433 | 2.100 | 5.533 | 4.042 | 3.423 | 7.465 | 3.411 | 3.973 | 7.384 | 3.284 | 5.400 | 8.684 |
| Valle d'Aosta | 92 | 63 | 155 | 107 | 75 | 182 | 102 | 100 | 202 | 83 | 162 | 245 |
| Varese | 495 | 339 | 834 | 667 | 578 | 1.245 | 487 | 622 | 1.109 | 453 | 886 | 1.339 |
| Como | 320 | 177 | 497 | 379 | 327 | 706 | 354 | 379 | 733 | 292 | 543 | 835 |
| Lecco | 206 | 139 | 345 | 229 | 190 | 419 | 179 | 232 | 411 | 154 | 324 | 478 |
| Sondrio | 124 | 71 | 195 | 144 | 121 | 265 | 104 | 146 | 250 | 104 | 193 | 297 |
| Milano | 2.518 | 1.471 | 3.989 | 2.687 | 2.217 | 4.904 | 2.078 | 2.510 | 4.588 | 1.870 | 3.296 | 5.166 |
| Bergamo | 596 | 423 | 1.019 | 675 | 578 | 1.253 | 519 | 687 | 1.206 | 448 | 916 | 1.364 |
| Brescia | 731 | 443 | 1.174 | 846 | 707 | 1.553 | 617 | 824 | 1.441 | 510 | 1.025 | 1.535 |
| Pavia | 506 | 303 | 809 | 558 | 505 | 1.063 | 477 | 604 | 1.081 | 443 | 796 | 1.239 |
| Lodi | 177 | 73 | 250 | 165 | 116 | 281 | 135 | 146 | 281 | 102 | 199 | 301 |
| Cremona | 327 | 203 | 530 | 379 | 322 | 701 | 285 | 390 | 675 | 254 | 477 | 731 |
| Mantova | 246 | 142 | 388 | 357 | 249 | 606 | 298 | 332 | 630 | 280 | 463 | 743 |
| Lombardia | 6.246 | 3.784 | 10.030 | 7.086 | 5.910 | 12.996 | 5.533 | 6.872 | 12.405 | 4.910 | 9.118 | 14.028 |
| Bolzano-Bozen | 269 | 142 | 411 | 312 | 264 | 576 | 261 | 312 | 573 | 215 | 388 | 603 |
| Trento | 291 | 178 | 469 | 395 | 287 | 682 | 322 | 306 | 628 | 275 | 417 | 692 |
| Trentino-Alto Adige | 560 | 320 | 880 | 707 | 551 | 1.258 | 583 | 618 | 1.201 | 490 | 805 | 1.295 |
| Verona | 547 | 266 | 813 | 699 | 565 | 1.264 | 580 | 603 | 1.183 | 541 | 827 | 1.368 |
| Vicenza | 492 | 280 | 772 | 550 | 524 | 1.074 | 487 | 551 | 1.038 | 445 | 745 | 1.190 |
| Belluno | 162 | 99 | 261 | 201 | 173 | 374 | 177 | 200 | 377 | 148 | 285 | 433 |
| Treviso | 468 | 269 | 737 | 598 | 470 | 1.068 | 517 | 509 | 1.026 | 476 | 709 | 1.185 |
| Venezia | 581 | 295 | 876 | 662 | 573 | 1.235 | 526 | 590 | 1.116 | 467 | 751 | 1.218 |
| Padova | 541 | 309 | 850 | 712 | 522 | 1.234 | 584 | 581 | 1.165 | 472 | 804 | 1.276 |
| Rovigo | 216 | 103 | 319 | 273 | 219 | 492 | 196 | 245 | 441 | 160 | 368 | 528 |
| Veneto | 3.007 | 1.621 | 4.628 | 3.695 | 3.046 | 6.741 | 3.067 | 3.279 | 6.346 | 2.709 | 4.489 | 7.198 |
| Pordenone | 193 | 109 | 302 | 254 | 207 | 461 | 223 | 229 | 452 | 178 | 341 | 519 |
| Udine | 398 | 253 | 651 | 499 | 392 | 891 | 358 | 505 | 863 | 360 | 665 | 1.025 |
| Gorizia | 109 | 63 | 172 | 159 | 127 | 286 | 108 | 132 | 240 | 101 | 142 | 243 |
| Trieste | 226 | 119 | 345 | 288 | 279 | 567 | 278 | 353 | 631 | 241 | 433 | 674 |
| Friuli-Venezia Giulia | 926 | 544 | 1.470 | 1.200 | 1.005 | 2.205 | 967 | 1.219 | 2.186 | 880 | 1.581 | 2.461 |
| Imperia | 185 | 105 | 290 | 230 | 187 | 417 | 218 | 213 | 431 | 207 | 327 | 534 |
| Savona | 270 | 139 | 409 | 335 | 251 | 586 | 287 | 331 | 618 | 293 | 432 | 725 |
| Genova | 826 | 543 | 1.369 | 1.020 | 844 | 1.864 | 992 | 1.179 | 2.171 | 873 | 1.392 | 2.265 |
| La Spezia | 167 | 90 | 257 | 212 | 184 | 396 | 215 | 250 | 465 | 225 | 302 | 527 |
| Liguria | 1.448 | 877 | 2.325 | 1.797 | 1.466 | 3.263 | 1.712 | 1.973 | 3.685 | 1.598 | 2.453 | 4.051 |
| Piacenza | 212 | 135 | 347 | 296 | 262 | 558 | 273 | 288 | 561 | 284 | 408 | 692 |
| Parma | 324 | 188 | 512 | 419 | 347 | 766 | 399 | 399 | 798 | 397 | 543 | 940 |
| Reggio nell'Emilia | 324 | 166 | 490 | 477 | 331 | 808 | 435 | 398 | 833 | 384 | 582 | 966 |
| Modena | 458 | 243 | 701 | 604 | 428 | 1.032 | 504 | 542 | 1.046 | 437 | 746 | 1.183 |
| Bologna | 632 | 419 | 1.051 | 984 | 738 | 1.722 | 912 | 937 | 1.849 | 846 | 1.305 | 2.151 |
| Ferrara | 322 | 185 | 507 | 411 | 321 | 732 | 369 | 401 | 770 | 279 | 523 | 802 |
| Ravenna | 255 | 135 | 390 | 378 | 278 | 656 | 325 | 299 | 624 | 337 | 488 | 825 |
| Forlì-Cesena | 240 | 130 | 370 | 370 | 246 | 616 | 326 | 312 | 638 | 266 | 444 | 710 |
| Rimini | 179 | 102 | 281 | 247 | 168 | 415 | 227 | 193 | 420 | 190 | 286 | 476 |
| Emilia-Romagna | 2.946 | 1.703 | 4.649 | 4.186 | 3.119 | 7.305 | 3.770 | 3.769 | 7.539 | 3.420 | 5.325 | 8.745 |
| Massa-Carrara | 208 | 112 | 320 | 228 | 172 | 400 | 177 | 218 | 395 | 154 | 276 | 430 |
| Lucca | 321 | 189 | 510 | 399 | 304 | 703 | 332 | 387 | 719 | 308 | 478 | 786 |
| Pistoia | 161 | 110 | 271 | 235 | 222 | 457 | 240 | 267 | 507 | 227 | 380 | 607 |
| Firenze | 756 | 416 | 1.172 | 960 | 692 | 1.652 | 911 | 920 | 1.831 | 832 | 1.227 | 2.059 |
| Prato | 119 | 67 | 186 | 193 | 119 | 312 | 181 | 178 | 359 | 162 | 203 | 365 |
| Livorno | 209 | 173 | 382 | 333 | 292 | 625 | 364 | 358 | 722 | 331 | 444 | 775 |
| Pisa | 315 | 165 | 480 | 407 | 309 | 716 | 370 | 371 | 741 | 327 | 512 | 839 |
| Arezzo | 227 | 136 | 363 | 299 | 234 | 533 | 346 | 333 | 679 | 278 | 413 | 691 |
| Siena | 191 | 119 | 310 | 338 | 220 | 558 | 302 | 283 | 585 | 270 | 360 | 630 |
| Grosseto | 164 | 120 | 284 | 230 | 162 | 392 | 212 | 190 | 402 | 187 | 259 | 446 |
| Toscana | 2.671 | 1.607 | 4.278 | 3.622 | 2.726 | 6.348 | 3.435 | 3.505 | 6.940 | 3.076 | 4.552 | 7.628 |

Tavola 3.2 segue - Morti per classe di età, sesso e provincia dell'evento - Anno 2002

| PROVINCE E REGIONI | Classe di età | | | | | | | | | TOTALE | | |
|------------------------------|---------------|--------------|---------------|------------|--------------|--------------|-----------|------------|------------|---------------|---------------|---------------|
| | 90-94 | | | 95-99 | | | 100 e più | | | | | |
| | M | F | MF | M | F | MF | M | F | MF | M | F | MF |
| Torino | 735 | 1.955 | 2.690 | 162 | 683 | 845 | 17 | 88 | 105 | 10.778 | 11.315 | 22.093 |
| Vercelli | 99 | 268 | 367 | 26 | 95 | 121 | 1 | 12 | 13 | 1.118 | 1.300 | 2.418 |
| Biella | 85 | 251 | 336 | 14 | 94 | 108 | 1 | 15 | 16 | 1.051 | 1.230 | 2.281 |
| Verbano-Cusio-Ossola | 65 | 211 | 276 | 9 | 55 | 64 | - | 10 | 10 | 911 | 1.028 | 1.939 |
| Novara | 133 | 412 | 545 | 34 | 159 | 193 | 3 | 17 | 20 | 1.943 | 2.120 | 4.063 |
| Cuneo | 292 | 603 | 895 | 61 | 229 | 290 | 12 | 25 | 37 | 3.330 | 3.413 | 6.743 |
| Asti | 159 | 272 | 431 | 27 | 84 | 111 | 4 | 17 | 21 | 1.234 | 1.356 | 2.590 |
| Alessandria | 347 | 678 | 1.025 | 64 | 234 | 298 | 8 | 35 | 43 | 3.142 | 3.377 | 6.519 |
| Piemonte | 1.915 | 4.650 | 6.565 | 397 | 1.633 | 2.030 | 46 | 219 | 265 | 23.507 | 25.139 | 48.646 |
| Valle d'Aosta | 38 | 108 | 146 | 10 | 41 | 51 | - | 4 | 4 | 683 | 664 | 1.347 |
| Varese | 315 | 832 | 1.147 | 43 | 276 | 319 | 4 | 46 | 50 | 3.655 | 4.209 | 7.864 |
| Como | 177 | 523 | 700 | 36 | 171 | 207 | 4 | 33 | 37 | 2.278 | 2.536 | 4.814 |
| Lecco | 78 | 267 | 345 | 6 | 78 | 84 | 5 | 12 | 17 | 1.309 | 1.477 | 2.786 |
| Sondrio | 69 | 171 | 240 | 17 | 71 | 88 | - | 10 | 10 | 876 | 935 | 1.811 |
| Milano | 994 | 2.799 | 3.793 | 201 | 885 | 1.086 | 18 | 164 | 182 | 16.014 | 16.441 | 32.455 |
| Bergamo | 223 | 685 | 908 | 55 | 220 | 275 | 10 | 25 | 35 | 4.035 | 4.306 | 8.341 |
| Brescia | 282 | 843 | 1.125 | 58 | 292 | 350 | 4 | 39 | 43 | 4.890 | 5.033 | 9.923 |
| Pavia | 239 | 759 | 998 | 61 | 239 | 300 | 4 | 39 | 43 | 3.363 | 3.810 | 7.173 |
| Lodi | 39 | 169 | 208 | 8 | 47 | 55 | 3 | 7 | 10 | 948 | 908 | 1.856 |
| Cremona | 133 | 419 | 552 | 17 | 133 | 150 | 3 | 13 | 16 | 2.086 | 2.293 | 4.379 |
| Mantova | 152 | 415 | 567 | 42 | 131 | 173 | 4 | 24 | 28 | 1.917 | 2.033 | 3.950 |
| Lombardia | 2.701 | 7.882 | 10.583 | 544 | 2.543 | 3.087 | 59 | 412 | 471 | 41.371 | 43.981 | 85.352 |
| Bolzano-Bozen | 145 | 344 | 489 | 27 | 124 | 151 | 4 | 16 | 20 | 1.872 | 1.868 | 3.740 |
| Trento | 193 | 495 | 688 | 55 | 165 | 220 | 2 | 40 | 42 | 2.222 | 2.197 | 4.419 |
| Trentino-Alto Adige | 338 | 839 | 1.177 | 82 | 289 | 371 | 6 | 56 | 62 | 4.094 | 4.065 | 8.159 |
| Verona | 307 | 701 | 1.008 | 78 | 250 | 328 | 10 | 35 | 45 | 4.056 | 3.873 | 7.929 |
| Vicenza | 288 | 668 | 956 | 56 | 212 | 268 | 6 | 31 | 37 | 3.447 | 3.624 | 7.071 |
| Belluno | 93 | 276 | 369 | 17 | 96 | 113 | 5 | 18 | 23 | 1.206 | 1.336 | 2.542 |
| Treviso | 291 | 765 | 1.056 | 53 | 259 | 312 | 1 | 47 | 48 | 3.494 | 3.558 | 7.052 |
| Venezia | 234 | 631 | 865 | 63 | 234 | 297 | 10 | 49 | 59 | 3.746 | 3.695 | 7.441 |
| Padova | 289 | 680 | 969 | 58 | 270 | 328 | 8 | 30 | 38 | 3.924 | 3.861 | 7.785 |
| Rovigo | 117 | 252 | 369 | 29 | 63 | 92 | 4 | 21 | 25 | 1.383 | 1.443 | 2.826 |
| Veneto | 1.619 | 3.973 | 5.592 | 354 | 1.384 | 1.738 | 44 | 231 | 275 | 21.256 | 21.390 | 42.646 |
| Pordenone | 106 | 325 | 431 | 26 | 131 | 157 | - | 17 | 17 | 1.432 | 1.587 | 3.019 |
| Udine | 229 | 604 | 833 | 59 | 218 | 277 | 3 | 38 | 41 | 2.868 | 3.145 | 6.013 |
| Gorizia | 68 | 184 | 252 | 18 | 75 | 93 | 2 | 6 | 8 | 786 | 850 | 1.636 |
| Trieste | 144 | 409 | 553 | 31 | 115 | 146 | 4 | 33 | 37 | 1.679 | 1.987 | 3.666 |
| Friuli-Venezia Giulia | 547 | 1.522 | 2.069 | 134 | 539 | 673 | 9 | 94 | 103 | 6.765 | 7.569 | 14.334 |
| Imperia | 110 | 271 | 381 | 26 | 92 | 118 | 2 | 6 | 8 | 1.303 | 1.389 | 2.692 |
| Savona | 157 | 421 | 578 | 35 | 122 | 157 | 5 | 25 | 30 | 1.844 | 1.970 | 3.814 |
| Genova | 490 | 1.265 | 1.755 | 109 | 447 | 556 | 11 | 63 | 74 | 5.897 | 6.600 | 12.497 |
| La Spezia | 131 | 284 | 415 | 32 | 114 | 146 | 8 | 20 | 28 | 1.293 | 1.408 | 2.701 |
| Liguria | 888 | 2.241 | 3.129 | 202 | 775 | 977 | 26 | 114 | 140 | 10.337 | 11.367 | 21.704 |
| Piacenza | 133 | 319 | 452 | 32 | 125 | 157 | 3 | 20 | 23 | 1.707 | 1.777 | 3.484 |
| Parma | 230 | 494 | 724 | 53 | 176 | 229 | 9 | 30 | 39 | 2.498 | 2.510 | 5.008 |
| Reggio nell'Emilia | 222 | 532 | 754 | 52 | 178 | 230 | 4 | 20 | 24 | 2.554 | 2.527 | 5.081 |
| Modena | 270 | 619 | 889 | 52 | 200 | 252 | 7 | 22 | 29 | 3.265 | 3.279 | 6.544 |
| Bologna | 503 | 1.057 | 1.560 | 101 | 389 | 490 | 9 | 57 | 66 | 5.435 | 5.732 | 11.167 |
| Ferrara | 189 | 389 | 578 | 35 | 114 | 149 | 5 | 20 | 25 | 2.252 | 2.260 | 4.512 |
| Ravenna | 243 | 448 | 691 | 54 | 152 | 206 | 9 | 28 | 37 | 2.150 | 2.093 | 4.243 |
| Forlì-Cesena | 206 | 334 | 540 | 46 | 125 | 171 | 11 | 21 | 32 | 2.009 | 1.887 | 3.896 |
| Rimini | 131 | 250 | 381 | 34 | 91 | 125 | - | 14 | 14 | 1.375 | 1.309 | 2.684 |
| Emilia-Romagna | 2.127 | 4.442 | 6.569 | 459 | 1.550 | 2.009 | 57 | 232 | 289 | 23.245 | 23.374 | 46.619 |
| Massa-Carrara | 91 | 249 | 340 | 20 | 86 | 106 | 5 | 7 | 12 | 1.193 | 1.284 | 2.477 |
| Lucca | 174 | 452 | 626 | 42 | 139 | 181 | 5 | 27 | 32 | 2.145 | 2.253 | 4.398 |
| Pistoia | 129 | 350 | 479 | 26 | 106 | 132 | 5 | 26 | 31 | 1.379 | 1.626 | 3.005 |
| Firenze | 525 | 1.110 | 1.635 | 102 | 387 | 489 | 6 | 69 | 75 | 5.432 | 5.612 | 11.044 |
| Prato | 93 | 175 | 268 | 17 | 77 | 94 | 2 | 6 | 8 | 1.009 | 967 | 1.976 |
| Livorno | 159 | 344 | 503 | 33 | 125 | 158 | 2 | 14 | 16 | 1.894 | 1.999 | 3.893 |
| Pisa | 207 | 431 | 638 | 56 | 129 | 185 | 7 | 21 | 28 | 2.309 | 2.269 | 4.578 |
| Arezzo | 185 | 341 | 526 | 39 | 105 | 144 | 3 | 16 | 19 | 1.757 | 1.779 | 3.536 |
| Siena | 205 | 343 | 548 | 33 | 104 | 137 | 4 | 17 | 21 | 1.723 | 1.658 | 3.381 |
| Grosseto | 103 | 203 | 306 | 25 | 70 | 95 | 1 | 11 | 12 | 1.250 | 1.185 | 2.435 |
| Toscana | 1.871 | 3.998 | 5.869 | 393 | 1.328 | 1.721 | 40 | 214 | 254 | 20.091 | 20.632 | 40.723 |

Tavola 3.2 segue - Morti per classe di età, sesso e provincia dell'evento - Anno 2002

| PROVINCE E REGIONI | Classe di età | | | | | | | | | | | |
|--------------------|----------------|--------------|--------------|------------|------------|------------|-----------|-----------|-----------|------------|------------|------------|
| | Meno di 1 anno | | | 1-4 | | | 5 | | | 6-9 | | |
| | M | F | MF | M | F | MF | M | F | MF | M | F | MF |
| Perugia | 2 | 4 | 6 | 3 | - | 3 | 1 | - | 1 | 1 | 1 | 2 |
| Terni | 3 | 2 | 5 | - | - | - | - | - | - | - | 1 | 1 |
| Umbria | 5 | 6 | 11 | 3 | - | 3 | 1 | - | 1 | 1 | 2 | 3 |
| Pesaro e Urbino | - | 1 | 1 | 2 | - | 2 | - | 1 | 1 | 2 | 1 | 3 |
| Ancona | 32 | 22 | 54 | 3 | 3 | 6 | 1 | 1 | 2 | 2 | 3 | 5 |
| Macerata | 1 | 3 | 4 | 1 | - | 1 | - | - | - | - | 1 | 1 |
| Ascoli Piceno | 2 | 1 | 3 | - | 1 | 1 | - | - | - | - | - | - |
| Marche | 35 | 27 | 62 | 6 | 4 | 10 | 1 | 2 | 3 | 4 | 5 | 9 |
| Viterbo | 5 | 3 | 8 | - | 1 | 1 | - | - | - | - | - | - |
| Rieti | - | - | - | - | - | - | - | - | - | - | - | - |
| Roma | 134 | 97 | 231 | 24 | 10 | 34 | 3 | 1 | 4 | 15 | 9 | 24 |
| Latina | 2 | 1 | 3 | 1 | - | 1 | - | - | - | 1 | 1 | 2 |
| Frosinone | 2 | 2 | 4 | 2 | 2 | 4 | - | - | - | 1 | 1 | 2 |
| Lazio | 143 | 103 | 246 | 27 | 13 | 40 | 3 | 1 | 4 | 17 | 11 | 28 |
| L'Aquila | 2 | 2 | 4 | - | - | - | - | - | - | - | - | - |
| Teramo | 1 | - | 1 | - | 1 | 1 | - | - | - | - | 1 | 1 |
| Pescara | 13 | 7 | 20 | 1 | 2 | 3 | - | - | - | 4 | - | 4 |
| Chieti | 7 | 4 | 11 | - | 1 | 1 | - | - | - | - | - | - |
| Abruzzo | 23 | 13 | 36 | 1 | 4 | 5 | - | - | - | 4 | 1 | 5 |
| Isernia | - | - | - | - | - | - | - | - | - | - | 1 | 1 |
| Campobasso | 1 | 1 | 2 | 2 | - | 2 | 1 | 1 | 2 | 12 | 10 | 22 |
| Molise | 1 | 1 | 2 | 2 | - | 2 | 1 | 1 | 2 | 12 | 11 | 23 |
| Caserta | 13 | 15 | 28 | 5 | 3 | 8 | 1 | - | 1 | 2 | - | 2 |
| Benevento | 5 | 3 | 8 | 2 | - | 2 | 1 | - | 1 | 2 | - | 2 |
| Napoli | 132 | 91 | 223 | 17 | 13 | 30 | 5 | 1 | 6 | 13 | 6 | 19 |
| Avellino | 11 | 7 | 18 | 1 | 1 | 2 | - | - | - | 1 | 1 | 2 |
| Salerno | 26 | 17 | 43 | - | 2 | 2 | 1 | - | 1 | 2 | 3 | 5 |
| Campania | 187 | 133 | 320 | 25 | 19 | 44 | 8 | 1 | 9 | 20 | 10 | 30 |
| Foggia | 24 | 11 | 35 | 2 | 1 | 3 | - | - | - | 5 | 2 | 7 |
| Bari | 57 | 60 | 117 | 8 | 9 | 17 | 1 | - | 1 | 6 | 1 | 7 |
| Taranto | 18 | 12 | 30 | 2 | 1 | 3 | - | 2 | 2 | 1 | 1 | 2 |
| Brindisi | 8 | 9 | 17 | 2 | 1 | 3 | - | 1 | 1 | - | 2 | 2 |
| Lecce | 24 | 17 | 41 | 2 | 2 | 4 | 2 | - | 2 | 2 | 1 | 3 |
| Puglia | 131 | 109 | 240 | 16 | 14 | 30 | 3 | 3 | 6 | 14 | 7 | 21 |
| Potenza | 14 | 6 | 20 | 2 | - | 2 | 2 | 1 | 3 | 2 | - | 2 |
| Matera | 1 | - | 1 | - | - | - | - | - | - | 2 | - | 2 |
| Basilicata | 15 | 6 | 21 | 2 | - | 2 | 2 | 1 | 3 | 4 | - | 4 |
| Cosenza | 21 | 17 | 38 | 11 | 7 | 18 | - | 1 | 1 | 2 | 4 | 6 |
| Crotone | 6 | 1 | 7 | - | - | - | - | - | - | - | - | - |
| Catanzaro | 9 | 12 | 21 | 3 | - | 3 | - | - | - | - | 1 | 1 |
| Vibo Valentia | 1 | - | 1 | - | - | - | - | - | - | - | - | - |
| Reggio di Calabria | 8 | 8 | 16 | 2 | 4 | 6 | 1 | - | 1 | - | - | - |
| Calabria | 45 | 38 | 83 | 16 | 11 | 27 | 1 | 1 | 2 | 2 | 5 | 7 |
| Trapani | 9 | 10 | 19 | - | 2 | 2 | - | - | - | 1 | - | 1 |
| Palermo | 58 | 51 | 109 | 9 | 9 | 18 | 2 | 3 | 5 | 2 | 6 | 8 |
| Messina | 34 | 25 | 59 | 3 | 1 | 4 | 1 | - | 1 | 1 | - | 1 |
| Agrigento | 2 | 2 | 4 | 1 | 2 | 3 | - | - | - | 2 | - | 2 |
| Caltanissetta | 3 | 2 | 5 | 1 | 1 | 2 | - | - | - | 3 | 1 | 4 |
| Enna | 7 | 7 | 14 | - | - | - | - | - | - | - | - | - |
| Catania | 60 | 56 | 116 | 5 | 3 | 8 | - | - | - | 5 | 1 | 6 |
| Ragusa | 6 | 6 | 12 | 1 | 2 | 3 | - | - | - | 2 | 1 | 3 |
| Siracusa | 7 | 4 | 11 | 2 | - | 2 | - | - | - | - | 1 | 1 |
| Sicilia | 186 | 163 | 349 | 22 | 20 | 42 | 3 | 3 | 6 | 16 | 10 | 26 |
| Sassari | 8 | 6 | 14 | 3 | 2 | 5 | 1 | - | 1 | 1 | - | 1 |
| Nuoro | 8 | 1 | 9 | 2 | 1 | 3 | - | - | - | - | 3 | 3 |
| Oristano | - | 1 | 1 | - | - | - | - | - | - | - | - | - |
| Cagliari | 12 | 9 | 21 | - | 3 | 3 | - | - | - | 2 | 3 | 5 |
| Sardegna | 28 | 17 | 45 | 5 | 6 | 11 | 1 | - | 1 | 3 | 6 | 9 |
| ITALIA | 1.320 | 1.017 | 2.337 | 243 | 194 | 437 | 46 | 21 | 67 | 183 | 101 | 284 |

Tavola 3.2 segue - Morti per classe di età, sesso e provincia dell'evento - Anno 2002

| PROVINCE E REGIONI | Classe di età | | | | | | | | | | | |
|--------------------|---------------|------------|------------|------------|------------|--------------|--------------|------------|--------------|--------------|------------|--------------|
| | 10-14 | | | 15-19 | | | 20-24 | | | 25-29 | | |
| | M | F | MF | M | F | MF | M | F | MF | M | F | MF |
| Perugia | 5 | 3 | 8 | 10 | 5 | 15 | 19 | 7 | 26 | 15 | 10 | 25 |
| Terni | 1 | - | 1 | 4 | 1 | 5 | 6 | 1 | 7 | 4 | 2 | 6 |
| Umbria | 6 | 3 | 9 | 14 | 6 | 20 | 25 | 8 | 33 | 19 | 12 | 31 |
| Pesaro e Urbino | 1 | 1 | 2 | 5 | 1 | 6 | 9 | 1 | 10 | 7 | 6 | 13 |
| Ancona | 1 | - | 1 | 12 | 2 | 14 | 12 | 4 | 16 | 19 | 4 | 23 |
| Macerata | 1 | - | 1 | 2 | - | 2 | 7 | 2 | 9 | 14 | 1 | 15 |
| Ascoli Piceno | 2 | - | 2 | 5 | - | 5 | 17 | 2 | 19 | 11 | 5 | 16 |
| Marche | 5 | 1 | 6 | 24 | 3 | 27 | 45 | 9 | 54 | 51 | 16 | 67 |
| Viterbo | 1 | 1 | 2 | 3 | 1 | 4 | 6 | 1 | 7 | 6 | 7 | 13 |
| Rieti | - | 1 | 1 | 2 | 1 | 3 | 1 | - | 1 | 4 | - | 4 |
| Roma | 21 | 13 | 34 | 75 | 10 | 85 | 99 | 25 | 124 | 139 | 52 | 191 |
| Latina | 2 | 1 | 3 | 10 | 2 | 12 | 23 | 4 | 27 | 13 | 6 | 19 |
| Frosinone | 2 | - | 2 | 8 | 1 | 9 | 9 | 1 | 10 | 17 | 4 | 21 |
| Lazio | 26 | 16 | 42 | 98 | 15 | 113 | 138 | 31 | 169 | 179 | 69 | 248 |
| L'Aquila | 2 | - | 2 | 6 | 2 | 8 | 7 | 2 | 9 | 8 | 1 | 9 |
| Teramo | 1 | - | 1 | 5 | 4 | 9 | 9 | 2 | 11 | 12 | 1 | 13 |
| Pescara | 4 | 1 | 5 | 5 | 1 | 6 | 10 | 2 | 12 | 7 | 5 | 12 |
| Chieti | 1 | 1 | 2 | 4 | - | 4 | 12 | 1 | 13 | 9 | 3 | 12 |
| Abruzzo | 8 | 2 | 10 | 20 | 7 | 27 | 38 | 7 | 45 | 36 | 10 | 46 |
| Isernia | 1 | - | 1 | 2 | - | 2 | 4 | 1 | 5 | - | 2 | 2 |
| Campobasso | 3 | 2 | 5 | 2 | 1 | 3 | 2 | 1 | 3 | 5 | - | 5 |
| Molise | 4 | 2 | 6 | 4 | 1 | 5 | 6 | 2 | 8 | 5 | 2 | 7 |
| Caserta | 4 | 2 | 6 | 17 | 6 | 23 | 31 | 8 | 39 | 25 | 8 | 33 |
| Benevento | - | 1 | 1 | - | - | - | 1 | 1 | 2 | 11 | 3 | 14 |
| Napoli | 17 | 15 | 32 | 54 | 14 | 68 | 71 | 20 | 91 | 105 | 23 | 128 |
| Avellino | 1 | 1 | 2 | 7 | 3 | 10 | 11 | 4 | 15 | 8 | 2 | 10 |
| Salerno | 4 | - | 4 | 15 | 5 | 20 | 35 | 11 | 46 | 32 | 15 | 47 |
| Campania | 26 | 19 | 45 | 93 | 28 | 121 | 149 | 44 | 193 | 181 | 51 | 232 |
| Foggia | 3 | 4 | 7 | 8 | 6 | 14 | 18 | 9 | 27 | 19 | 8 | 27 |
| Bari | 8 | 1 | 9 | 24 | 10 | 34 | 37 | 14 | 51 | 38 | 21 | 59 |
| Taranto | 6 | - | 6 | 9 | 2 | 11 | 16 | 1 | 17 | 13 | 3 | 16 |
| Brindisi | 1 | - | 1 | 7 | 2 | 9 | 11 | 3 | 14 | 16 | 5 | 21 |
| Lecce | 4 | 1 | 5 | 17 | 3 | 20 | 27 | 12 | 39 | 29 | 12 | 41 |
| Puglia | 22 | 6 | 28 | 65 | 23 | 88 | 109 | 39 | 148 | 115 | 49 | 164 |
| Potenza | 1 | - | 1 | 6 | 1 | 7 | 3 | 2 | 5 | 14 | 2 | 16 |
| Matera | 1 | 1 | 2 | 3 | 2 | 5 | 4 | 1 | 5 | 9 | 2 | 11 |
| Basilicata | 2 | 1 | 3 | 9 | 3 | 12 | 7 | 3 | 10 | 23 | 4 | 27 |
| Cosenza | 2 | 3 | 5 | 10 | 4 | 14 | 13 | - | 13 | 19 | 8 | 27 |
| Crotone | - | - | - | 2 | 1 | 3 | 5 | 3 | 8 | 5 | - | 5 |
| Catanzaro | 4 | - | 4 | 6 | 2 | 8 | 6 | 4 | 10 | 5 | 4 | 9 |
| Vibo Valentia | 1 | - | 1 | 2 | - | 2 | 5 | - | 5 | 2 | - | 2 |
| Reggio di Calabria | 1 | 1 | 2 | 13 | 3 | 16 | 10 | 5 | 15 | 15 | 8 | 23 |
| Calabria | 8 | 4 | 12 | 33 | 10 | 43 | 39 | 12 | 51 | 46 | 20 | 66 |
| Trapani | 3 | 2 | 5 | 8 | 2 | 10 | 12 | 2 | 14 | 13 | 6 | 19 |
| Palermo | 6 | 7 | 13 | 33 | 10 | 43 | 28 | 3 | 31 | 36 | 9 | 45 |
| Messina | - | 3 | 3 | 7 | 3 | 10 | 17 | 3 | 20 | 10 | 3 | 13 |
| Agrigento | 1 | 2 | 3 | 1 | 4 | 5 | 15 | 1 | 16 | 15 | 8 | 23 |
| Caltanissetta | 1 | 1 | 2 | 1 | 1 | 2 | 5 | 2 | 7 | 8 | 3 | 11 |
| Enna | 3 | - | 3 | 6 | 2 | 8 | 4 | 1 | 5 | 5 | 3 | 8 |
| Catania | 5 | 6 | 11 | 24 | 9 | 33 | 24 | 11 | 35 | 33 | 6 | 39 |
| Ragusa | 2 | - | 2 | 2 | 2 | 4 | 11 | 3 | 14 | 5 | 2 | 7 |
| Siracusa | - | - | - | 11 | - | 11 | 3 | 2 | 5 | 10 | 8 | 18 |
| Sicilia | 21 | 21 | 42 | 93 | 33 | 126 | 119 | 28 | 147 | 135 | 48 | 183 |
| Sassari | 2 | 1 | 3 | 9 | 1 | 10 | 16 | 8 | 24 | 29 | 11 | 40 |
| Nuoro | 3 | 1 | 4 | 8 | - | 8 | 9 | 3 | 12 | 13 | - | 13 |
| Oristano | 1 | 1 | 2 | 3 | 1 | 4 | 6 | - | 6 | 9 | 1 | 10 |
| Cagliari | 3 | 2 | 5 | 14 | 1 | 15 | 25 | 8 | 33 | 31 | 9 | 40 |
| Sardegna | 9 | 5 | 14 | 34 | 3 | 37 | 56 | 19 | 75 | 82 | 21 | 103 |
| ITALIA | 248 | 153 | 401 | 866 | 297 | 1.163 | 1.482 | 432 | 1.914 | 1.909 | 616 | 2.525 |

Tavola 3.2 segue - Morti per classe di età, sesso e provincia dell'evento - Anno 2002

| PROVINCE E REGIONI | Classe di età | | | | | | | | | | | |
|--------------------|---------------|------------|--------------|--------------|--------------|--------------|--------------|--------------|--------------|--------------|--------------|--------------|
| | 30-34 | | | 35-39 | | | 40-44 | | | 45-49 | | |
| | M | F | MF | M | F | MF | M | F | MF | M | F | MF |
| Perugia | 22 | 10 | 32 | 23 | 18 | 41 | 35 | 16 | 51 | 36 | 23 | 59 |
| Terni | 7 | 2 | 9 | 8 | 4 | 12 | 9 | 5 | 14 | 20 | 13 | 33 |
| Umbria | 29 | 12 | 41 | 31 | 22 | 53 | 44 | 21 | 65 | 56 | 36 | 92 |
| Pesaro e Urbino | 11 | 4 | 15 | 10 | 12 | 22 | 27 | 7 | 34 | 25 | 12 | 37 |
| Ancona | 19 | 9 | 28 | 29 | 14 | 43 | 21 | 26 | 47 | 44 | 29 | 73 |
| Macerata | 9 | 2 | 11 | 13 | 5 | 18 | 18 | 14 | 32 | 26 | 13 | 39 |
| Ascoli Piceno | 14 | 7 | 21 | 12 | 5 | 17 | 15 | 8 | 23 | 20 | 14 | 34 |
| Marche | 53 | 22 | 75 | 64 | 36 | 100 | 81 | 55 | 136 | 115 | 68 | 183 |
| Viterbo | 7 | 2 | 9 | 11 | 8 | 19 | 16 | 10 | 26 | 25 | 12 | 37 |
| Rieti | 4 | - | 4 | 3 | - | 3 | 8 | 7 | 15 | 15 | 10 | 25 |
| Roma | 191 | 74 | 265 | 257 | 116 | 373 | 300 | 172 | 472 | 383 | 215 | 598 |
| Latina | 20 | 9 | 29 | 22 | 11 | 33 | 32 | 18 | 50 | 26 | 22 | 48 |
| Frosinone | 12 | 8 | 20 | 17 | 12 | 29 | 20 | 10 | 30 | 43 | 15 | 58 |
| Lazio | 234 | 93 | 327 | 310 | 147 | 457 | 376 | 217 | 593 | 492 | 274 | 766 |
| L'Aquila | 12 | 3 | 15 | 13 | 10 | 23 | 19 | 6 | 25 | 20 | 13 | 33 |
| Teramo | 11 | 7 | 18 | 13 | 5 | 18 | 17 | 6 | 23 | 17 | 7 | 24 |
| Pescara | 19 | 5 | 24 | 14 | 7 | 21 | 20 | 10 | 30 | 25 | 20 | 45 |
| Chieti | 10 | 3 | 13 | 16 | 7 | 23 | 28 | 6 | 34 | 32 | 12 | 44 |
| Abruzzo | 52 | 18 | 70 | 56 | 29 | 85 | 84 | 28 | 112 | 94 | 52 | 146 |
| Isernia | 5 | - | 5 | 4 | 1 | 5 | 5 | 1 | 6 | 13 | 4 | 17 |
| Campobasso | 5 | 2 | 7 | 5 | 3 | 8 | 21 | 5 | 26 | 21 | 12 | 33 |
| Molise | 10 | 2 | 12 | 9 | 4 | 13 | 26 | 6 | 32 | 34 | 16 | 50 |
| Caserta | 38 | 10 | 48 | 34 | 17 | 51 | 56 | 28 | 84 | 84 | 40 | 124 |
| Benevento | 15 | 5 | 20 | 12 | 7 | 19 | 20 | 5 | 25 | 28 | 11 | 39 |
| Napoli | 128 | 51 | 179 | 170 | 93 | 263 | 217 | 122 | 339 | 283 | 177 | 460 |
| Avellino | 14 | 3 | 17 | 18 | 8 | 26 | 27 | 17 | 44 | 37 | 17 | 54 |
| Salerno | 30 | 22 | 52 | 39 | 21 | 60 | 78 | 36 | 114 | 86 | 46 | 132 |
| Campania | 225 | 91 | 316 | 273 | 146 | 419 | 398 | 208 | 606 | 518 | 291 | 809 |
| Foggia | 35 | 8 | 43 | 35 | 16 | 51 | 47 | 22 | 69 | 73 | 28 | 101 |
| Bari | 36 | 21 | 57 | 64 | 33 | 97 | 73 | 52 | 125 | 118 | 68 | 186 |
| Taranto | 15 | 7 | 22 | 23 | 12 | 35 | 20 | 21 | 41 | 41 | 20 | 61 |
| Brindisi | 10 | 5 | 15 | 15 | 11 | 26 | 15 | 11 | 26 | 34 | 14 | 48 |
| Lecce | 28 | 7 | 35 | 28 | 13 | 41 | 42 | 26 | 68 | 49 | 31 | 80 |
| Puglia | 124 | 48 | 172 | 165 | 85 | 250 | 197 | 132 | 329 | 315 | 161 | 476 |
| Potenza | 21 | 4 | 25 | 14 | 9 | 23 | 26 | 12 | 38 | 24 | 21 | 45 |
| Matera | 13 | - | 13 | 6 | 3 | 9 | 10 | 3 | 13 | 14 | 5 | 19 |
| Basilicata | 34 | 4 | 38 | 20 | 12 | 32 | 36 | 15 | 51 | 38 | 26 | 64 |
| Cosenza | 18 | 7 | 25 | 26 | 13 | 39 | 37 | 23 | 60 | 42 | 34 | 76 |
| Crotone | 6 | 3 | 9 | 10 | 4 | 14 | 13 | 2 | 15 | 10 | 4 | 14 |
| Catanzaro | 8 | 3 | 11 | 19 | 9 | 28 | 31 | 10 | 41 | 26 | 6 | 32 |
| Vibo Valentia | 2 | 2 | 4 | 10 | 2 | 12 | 7 | 2 | 9 | 13 | 2 | 15 |
| Reggio di Calabria | 23 | 9 | 32 | 32 | 18 | 50 | 26 | 16 | 42 | 40 | 23 | 63 |
| Calabria | 57 | 24 | 81 | 97 | 46 | 143 | 114 | 53 | 167 | 131 | 69 | 200 |
| Trapani | 10 | 3 | 13 | 10 | 10 | 20 | 22 | 12 | 34 | 23 | 16 | 39 |
| Palermo | 43 | 26 | 69 | 56 | 21 | 77 | 62 | 38 | 100 | 99 | 66 | 165 |
| Messina | 24 | 8 | 32 | 27 | 18 | 45 | 36 | 22 | 58 | 58 | 39 | 97 |
| Agrigento | 25 | 12 | 37 | 18 | 4 | 22 | 24 | 9 | 33 | 31 | 15 | 46 |
| Caltanissetta | 10 | 3 | 13 | 9 | 10 | 19 | 8 | 7 | 15 | 26 | 14 | 40 |
| Enna | 3 | 2 | 5 | 6 | 3 | 9 | 6 | 3 | 9 | 10 | 6 | 16 |
| Catania | 31 | 17 | 48 | 41 | 27 | 68 | 49 | 37 | 86 | 87 | 56 | 143 |
| Ragusa | 9 | 6 | 15 | 13 | 6 | 19 | 21 | 7 | 28 | 19 | 7 | 26 |
| Siracusa | 14 | 5 | 19 | 15 | 12 | 27 | 24 | 12 | 36 | 35 | 23 | 58 |
| Sicilia | 169 | 82 | 251 | 195 | 111 | 306 | 252 | 147 | 399 | 388 | 242 | 630 |
| Sassari | 16 | 9 | 25 | 38 | 18 | 56 | 37 | 15 | 52 | 45 | 24 | 69 |
| Nuoro | 11 | - | 11 | 10 | 5 | 15 | 17 | 11 | 28 | 21 | 6 | 27 |
| Oristano | 4 | 1 | 5 | 5 | 2 | 7 | 10 | 2 | 12 | 10 | 9 | 19 |
| Cagliari | 38 | 15 | 53 | 63 | 14 | 77 | 66 | 36 | 102 | 90 | 38 | 128 |
| Sardegna | 69 | 25 | 94 | 116 | 39 | 155 | 130 | 64 | 194 | 166 | 77 | 243 |
| ITALIA | 2.211 | 846 | 3.057 | 2.777 | 1.372 | 4.149 | 3.591 | 1.930 | 5.521 | 4.941 | 2.796 | 7.737 |

Tavola 3.2 segue - Morti per classe di età, sesso e provincia dell'evento - Anno 2002

| PROVINCE E REGIONI | Classe di età | | | | | | | | | | | |
|--------------------|---------------|--------------|---------------|---------------|--------------|---------------|---------------|--------------|---------------|---------------|---------------|---------------|
| | 50-54 | | | 55-59 | | | 60-64 | | | 65-69 | | |
| | M | F | MF | M | F | MF | M | F | MF | M | F | MF |
| Perugia | 84 | 45 | 129 | 98 | 63 | 161 | 183 | 88 | 271 | 307 | 174 | 481 |
| Terni | 26 | 22 | 48 | 52 | 29 | 81 | 86 | 38 | 124 | 109 | 47 | 156 |
| Umbria | 110 | 67 | 177 | 150 | 92 | 242 | 269 | 126 | 395 | 416 | 221 | 637 |
| Pesaro e Urbino | 36 | 25 | 61 | 65 | 24 | 89 | 107 | 44 | 151 | 143 | 74 | 217 |
| Ancona | 64 | 32 | 96 | 80 | 46 | 126 | 138 | 64 | 202 | 206 | 113 | 319 |
| Macerata | 26 | 17 | 43 | 44 | 22 | 66 | 77 | 42 | 119 | 122 | 72 | 194 |
| Ascoli Piceno | 46 | 13 | 59 | 58 | 30 | 88 | 110 | 50 | 160 | 132 | 90 | 222 |
| Marche | 172 | 87 | 259 | 247 | 122 | 369 | 432 | 200 | 632 | 603 | 349 | 952 |
| Viterbo | 35 | 23 | 58 | 64 | 34 | 98 | 100 | 51 | 151 | 152 | 88 | 240 |
| Rieti | 13 | 10 | 23 | 25 | 10 | 35 | 34 | 22 | 56 | 66 | 39 | 105 |
| Roma | 518 | 406 | 924 | 805 | 489 | 1.294 | 1.335 | 731 | 2.066 | 1.815 | 1.080 | 2.895 |
| Latina | 56 | 32 | 88 | 93 | 42 | 135 | 149 | 66 | 215 | 182 | 109 | 291 |
| Frosinone | 69 | 31 | 100 | 88 | 34 | 122 | 131 | 58 | 189 | 196 | 103 | 299 |
| Lazio | 691 | 502 | 1.193 | 1.075 | 609 | 1.684 | 1.749 | 928 | 2.677 | 2.411 | 1.419 | 3.830 |
| L'Aquila | 39 | 19 | 58 | 44 | 26 | 70 | 106 | 36 | 142 | 150 | 67 | 217 |
| Teramo | 47 | 11 | 58 | 48 | 21 | 69 | 89 | 42 | 131 | 128 | 55 | 183 |
| Pescara | 37 | 24 | 61 | 57 | 30 | 87 | 95 | 50 | 145 | 115 | 73 | 188 |
| Chieti | 45 | 27 | 72 | 82 | 29 | 111 | 117 | 69 | 186 | 202 | 84 | 286 |
| Abruzzo | 168 | 81 | 249 | 231 | 106 | 337 | 407 | 197 | 604 | 595 | 279 | 874 |
| Isernia | 12 | 6 | 18 | 17 | 7 | 24 | 22 | 13 | 35 | 52 | 22 | 74 |
| Campobasso | 37 | 13 | 50 | 32 | 14 | 46 | 54 | 35 | 89 | 93 | 62 | 155 |
| Molise | 49 | 19 | 68 | 49 | 21 | 70 | 76 | 48 | 124 | 145 | 84 | 229 |
| Caserta | 109 | 68 | 177 | 158 | 84 | 242 | 281 | 137 | 418 | 382 | 198 | 580 |
| Benevento | 35 | 18 | 53 | 61 | 21 | 82 | 85 | 45 | 130 | 150 | 78 | 228 |
| Napoli | 468 | 265 | 733 | 683 | 392 | 1.075 | 966 | 541 | 1.507 | 1.355 | 892 | 2.247 |
| Avellino | 61 | 30 | 91 | 67 | 34 | 101 | 128 | 64 | 192 | 183 | 111 | 294 |
| Salerno | 128 | 88 | 216 | 192 | 106 | 298 | 313 | 155 | 468 | 555 | 259 | 814 |
| Campania | 801 | 469 | 1.270 | 1.161 | 637 | 1.798 | 1.773 | 942 | 2.715 | 2.625 | 1.538 | 4.163 |
| Foggia | 84 | 43 | 127 | 115 | 71 | 186 | 192 | 77 | 269 | 262 | 164 | 426 |
| Bari | 168 | 99 | 267 | 252 | 149 | 401 | 371 | 258 | 629 | 572 | 322 | 894 |
| Taranto | 73 | 50 | 123 | 104 | 55 | 159 | 152 | 63 | 215 | 207 | 148 | 355 |
| Brindisi | 35 | 40 | 75 | 63 | 34 | 97 | 103 | 56 | 159 | 140 | 82 | 222 |
| Lecce | 91 | 53 | 144 | 157 | 80 | 237 | 213 | 114 | 327 | 314 | 177 | 491 |
| Puglia | 451 | 285 | 736 | 691 | 389 | 1.080 | 1.031 | 568 | 1.599 | 1.495 | 893 | 2.388 |
| Potenza | 55 | 33 | 88 | 57 | 33 | 90 | 112 | 48 | 160 | 208 | 93 | 301 |
| Matera | 20 | 11 | 31 | 29 | 19 | 48 | 47 | 31 | 78 | 78 | 52 | 130 |
| Basilicata | 75 | 44 | 119 | 86 | 52 | 138 | 159 | 79 | 238 | 286 | 145 | 431 |
| Cosenza | 68 | 49 | 117 | 128 | 65 | 193 | 169 | 82 | 251 | 293 | 167 | 460 |
| Crotone | 23 | 8 | 31 | 16 | 12 | 28 | 44 | 28 | 72 | 59 | 44 | 103 |
| Catanzaro | 54 | 27 | 81 | 71 | 27 | 98 | 103 | 52 | 155 | 166 | 81 | 247 |
| Vibo Valentia | 16 | 7 | 23 | 22 | 16 | 38 | 39 | 21 | 60 | 57 | 25 | 82 |
| Reggio di Calabria | 81 | 41 | 122 | 77 | 40 | 117 | 154 | 79 | 233 | 236 | 129 | 365 |
| Calabria | 242 | 132 | 374 | 314 | 160 | 474 | 509 | 262 | 771 | 811 | 446 | 1.257 |
| Trapani | 39 | 22 | 61 | 69 | 43 | 112 | 102 | 48 | 150 | 181 | 100 | 281 |
| Palermo | 184 | 122 | 306 | 247 | 138 | 385 | 358 | 205 | 563 | 589 | 374 | 963 |
| Messina | 101 | 48 | 149 | 107 | 74 | 181 | 198 | 116 | 314 | 313 | 181 | 494 |
| Agrigento | 51 | 30 | 81 | 76 | 37 | 113 | 100 | 73 | 173 | 183 | 91 | 274 |
| Caltanissetta | 33 | 20 | 53 | 48 | 32 | 80 | 87 | 51 | 138 | 129 | 73 | 202 |
| Enna | 27 | 14 | 41 | 23 | 13 | 36 | 47 | 33 | 80 | 75 | 53 | 128 |
| Catania | 138 | 73 | 211 | 183 | 105 | 288 | 330 | 157 | 487 | 472 | 278 | 750 |
| Ragusa | 29 | 14 | 43 | 58 | 27 | 85 | 64 | 55 | 119 | 137 | 73 | 210 |
| Siracusa | 34 | 26 | 60 | 73 | 34 | 107 | 122 | 61 | 183 | 152 | 104 | 256 |
| Sicilia | 636 | 369 | 1.005 | 884 | 503 | 1.387 | 1.408 | 799 | 2.207 | 2.231 | 1.327 | 3.558 |
| Sassari | 49 | 29 | 78 | 89 | 47 | 136 | 124 | 70 | 194 | 200 | 86 | 286 |
| Nuoro | 52 | 20 | 72 | 63 | 27 | 90 | 84 | 34 | 118 | 109 | 54 | 163 |
| Oristano | 23 | 7 | 30 | 25 | 9 | 34 | 37 | 18 | 55 | 65 | 26 | 91 |
| Cagliari | 125 | 57 | 182 | 156 | 74 | 230 | 222 | 106 | 328 | 309 | 147 | 456 |
| Sardegna | 249 | 113 | 362 | 333 | 157 | 490 | 467 | 228 | 695 | 683 | 313 | 996 |
| ITALIA | 7.788 | 4.512 | 12.300 | 11.716 | 6.283 | 17.999 | 18.599 | 9.700 | 28.299 | 26.917 | 14.732 | 41.649 |

Tavola 3.2 segue - Morti per classe di età, sesso e provincia dell'evento - Anno 2002

| PROVINCE E REGIONI | Classe di età | | | | | | | | | | | |
|--------------------|---------------|---------------|---------------|---------------|---------------|---------------|---------------|---------------|---------------|---------------|---------------|---------------|
| | 70-74 | | | 75-79 | | | 80-84 | | | 85-89 | | |
| | M | F | MF | M | F | MF | M | F | MF | M | F | MF |
| Perugia | 470 | 237 | 707 | 652 | 493 | 1.145 | 630 | 566 | 1.196 | 513 | 702 | 1.215 |
| Terni | 170 | 118 | 288 | 279 | 193 | 472 | 240 | 233 | 473 | 221 | 326 | 547 |
| Umbria | 640 | 355 | 995 | 931 | 686 | 1.617 | 870 | 799 | 1.669 | 734 | 1.028 | 1.762 |
| Pesaro e Urbino | 238 | 114 | 352 | 283 | 180 | 463 | 291 | 260 | 551 | 311 | 389 | 700 |
| Ancona | 327 | 207 | 534 | 497 | 340 | 837 | 386 | 397 | 783 | 381 | 576 | 957 |
| Macerata | 199 | 115 | 314 | 273 | 178 | 451 | 243 | 264 | 507 | 297 | 368 | 665 |
| Ascoli Piceno | 234 | 135 | 369 | 322 | 243 | 565 | 289 | 311 | 600 | 287 | 412 | 699 |
| Marche | 998 | 571 | 1.569 | 1.375 | 941 | 2.316 | 1.209 | 1.232 | 2.441 | 1.276 | 1.745 | 3.021 |
| Viterbo | 229 | 133 | 362 | 335 | 269 | 604 | 299 | 320 | 619 | 240 | 337 | 577 |
| Rieti | 97 | 61 | 158 | 137 | 103 | 240 | 132 | 137 | 269 | 142 | 189 | 331 |
| Roma | 2.565 | 1.670 | 4.235 | 3.121 | 2.643 | 5.764 | 2.463 | 3.003 | 5.466 | 2.130 | 3.489 | 5.619 |
| Latina | 304 | 146 | 450 | 347 | 281 | 628 | 318 | 308 | 626 | 278 | 352 | 630 |
| Frosinone | 336 | 182 | 518 | 410 | 326 | 736 | 356 | 409 | 765 | 329 | 467 | 796 |
| Lazio | 3.531 | 2.192 | 5.723 | 4.350 | 3.622 | 7.972 | 3.568 | 4.177 | 7.745 | 3.119 | 4.834 | 7.953 |
| L'Aquila | 206 | 142 | 348 | 294 | 254 | 548 | 271 | 302 | 573 | 217 | 330 | 547 |
| Teramo | 216 | 97 | 313 | 246 | 165 | 411 | 204 | 210 | 414 | 207 | 297 | 504 |
| Pescara | 211 | 130 | 341 | 302 | 182 | 484 | 233 | 265 | 498 | 213 | 337 | 550 |
| Chieti | 304 | 154 | 458 | 419 | 309 | 728 | 362 | 381 | 743 | 341 | 428 | 769 |
| Abruzzo | 937 | 523 | 1.460 | 1.261 | 910 | 2.171 | 1.070 | 1.158 | 2.228 | 978 | 1.392 | 2.370 |
| Isernia | 75 | 45 | 120 | 88 | 68 | 156 | 77 | 81 | 158 | 73 | 98 | 171 |
| Campobasso | 168 | 89 | 257 | 209 | 155 | 364 | 202 | 213 | 415 | 163 | 252 | 415 |
| Molise | 243 | 134 | 377 | 297 | 223 | 520 | 279 | 294 | 573 | 236 | 350 | 586 |
| Caserta | 492 | 384 | 876 | 585 | 506 | 1.091 | 474 | 585 | 1.059 | 335 | 539 | 874 |
| Benevento | 217 | 118 | 335 | 264 | 213 | 477 | 230 | 254 | 484 | 242 | 272 | 514 |
| Napoli | 1.853 | 1.417 | 3.270 | 2.074 | 1.958 | 4.032 | 1.610 | 2.074 | 3.684 | 1.140 | 2.089 | 3.229 |
| Avellino | 293 | 157 | 450 | 367 | 314 | 681 | 308 | 362 | 670 | 301 | 425 | 726 |
| Salerno | 731 | 485 | 1.216 | 943 | 695 | 1.638 | 628 | 816 | 1.444 | 589 | 888 | 1.477 |
| Campania | 3.586 | 2.561 | 6.147 | 4.233 | 3.686 | 7.919 | 3.250 | 4.091 | 7.341 | 2.607 | 4.213 | 6.820 |
| Foggia | 366 | 277 | 643 | 472 | 390 | 862 | 423 | 447 | 870 | 386 | 531 | 917 |
| Bari | 851 | 540 | 1.391 | 1.075 | 825 | 1.900 | 997 | 1.016 | 2.013 | 878 | 1.175 | 2.053 |
| Taranto | 308 | 228 | 536 | 422 | 374 | 796 | 375 | 389 | 764 | 338 | 425 | 763 |
| Brindisi | 214 | 143 | 357 | 298 | 286 | 584 | 270 | 299 | 569 | 217 | 346 | 563 |
| Lecce | 504 | 309 | 813 | 583 | 489 | 1.072 | 517 | 586 | 1.103 | 442 | 705 | 1.147 |
| Puglia | 2.243 | 1.497 | 3.740 | 2.850 | 2.364 | 5.214 | 2.582 | 2.737 | 5.319 | 2.261 | 3.182 | 5.443 |
| Potenza | 286 | 162 | 448 | 367 | 262 | 629 | 296 | 312 | 608 | 267 | 349 | 616 |
| Matera | 113 | 80 | 193 | 154 | 109 | 263 | 132 | 125 | 257 | 130 | 131 | 261 |
| Basilicata | 399 | 242 | 641 | 521 | 371 | 892 | 428 | 437 | 865 | 397 | 480 | 877 |
| Cosenza | 446 | 268 | 714 | 536 | 458 | 994 | 434 | 513 | 947 | 413 | 602 | 1.015 |
| Crotone | 107 | 59 | 166 | 113 | 90 | 203 | 100 | 97 | 197 | 84 | 89 | 173 |
| Catanzaro | 254 | 143 | 397 | 272 | 241 | 513 | 274 | 237 | 511 | 215 | 344 | 559 |
| Vibo Valentia | 73 | 62 | 135 | 120 | 98 | 218 | 98 | 129 | 227 | 114 | 182 | 296 |
| Reggio di Calabria | 315 | 194 | 509 | 473 | 371 | 844 | 403 | 463 | 866 | 408 | 607 | 1.015 |
| Calabria | 1.195 | 726 | 1.921 | 1.514 | 1.258 | 2.772 | 1.309 | 1.439 | 2.748 | 1.234 | 1.824 | 3.058 |
| Trapani | 252 | 169 | 421 | 320 | 273 | 593 | 310 | 348 | 658 | 359 | 487 | 846 |
| Palermo | 775 | 528 | 1.303 | 971 | 837 | 1.808 | 823 | 911 | 1.734 | 792 | 1.107 | 1.899 |
| Messina | 449 | 306 | 755 | 624 | 547 | 1.171 | 485 | 601 | 1.086 | 497 | 789 | 1.286 |
| Agrigento | 265 | 203 | 468 | 389 | 323 | 712 | 339 | 383 | 722 | 318 | 410 | 728 |
| Caltanissetta | 201 | 136 | 337 | 212 | 204 | 416 | 182 | 222 | 404 | 192 | 264 | 456 |
| Enna | 114 | 92 | 206 | 160 | 165 | 325 | 121 | 161 | 282 | 132 | 163 | 295 |
| Catania | 691 | 498 | 1.189 | 890 | 742 | 1.632 | 717 | 803 | 1.520 | 612 | 855 | 1.467 |
| Ragusa | 182 | 130 | 312 | 229 | 235 | 464 | 237 | 245 | 482 | 221 | 256 | 477 |
| Siracusa | 226 | 157 | 383 | 352 | 262 | 614 | 272 | 314 | 586 | 247 | 306 | 553 |
| Sicilia | 3.155 | 2.219 | 5.374 | 4.147 | 3.588 | 7.735 | 3.486 | 3.988 | 7.474 | 3.370 | 4.637 | 8.007 |
| Sassari | 285 | 163 | 448 | 323 | 241 | 564 | 318 | 288 | 606 | 282 | 386 | 668 |
| Nuoro | 176 | 104 | 280 | 196 | 159 | 355 | 168 | 172 | 340 | 173 | 224 | 397 |
| Oristano | 88 | 56 | 144 | 102 | 91 | 193 | 102 | 114 | 216 | 103 | 154 | 257 |
| Cagliari | 422 | 254 | 676 | 562 | 428 | 990 | 439 | 492 | 931 | 394 | 604 | 998 |
| Sardegna | 971 | 577 | 1.548 | 1.183 | 919 | 2.102 | 1.027 | 1.066 | 2.093 | 952 | 1.368 | 2.320 |
| ITALIA | 39.227 | 24.216 | 63.443 | 49.104 | 39.889 | 88.993 | 41.658 | 46.726 | 88.384 | 37.614 | 58.938 | 96.552 |

Tavola 3.2 segue - Morti per classe di età, sesso e provincia dell'evento - Anno 2002

| PROVINCE E REGIONI | Classe di età | | | | | | | | | Totale | | |
|-----------------------|---------------|---------------|---------------|--------------|---------------|---------------|------------|--------------|--------------|----------------|----------------|----------------|
| | 90-94 | | | 95-99 | | | 100 e più | | | M | F | MF |
| | M | F | MF | M | F | MF | M | F | MF | | | |
| Perugia | 288 | 606 | 894 | 68 | 184 | 252 | 3 | 22 | 25 | 3.468 | 3.277 | 6.745 |
| Terni | 128 | 240 | 368 | 20 | 77 | 97 | 1 | 12 | 13 | 1.394 | 1.366 | 2.760 |
| Umbria | 416 | 846 | 1.262 | 88 | 261 | 349 | 4 | 34 | 38 | 4.862 | 4.643 | 9.505 |
| Pesaro e Urbino | 142 | 317 | 459 | 34 | 111 | 145 | 3 | 11 | 14 | 1.752 | 1.596 | 3.348 |
| Ancona | 217 | 508 | 725 | 43 | 159 | 202 | 4 | 28 | 32 | 2.538 | 2.587 | 5.125 |
| Macerata | 188 | 324 | 512 | 29 | 116 | 145 | 1 | 11 | 12 | 1.591 | 1.570 | 3.161 |
| Ascoli Piceno | 188 | 361 | 549 | 43 | 96 | 139 | 1 | 15 | 16 | 1.808 | 1.799 | 3.607 |
| Marche | 735 | 1.510 | 2.245 | 149 | 482 | 631 | 9 | 65 | 74 | 7.689 | 7.552 | 15.241 |
| Viterbo | 134 | 253 | 387 | 26 | 63 | 89 | 2 | 8 | 10 | 1.696 | 1.625 | 3.321 |
| Rieti | 73 | 95 | 168 | 19 | 33 | 52 | 4 | 7 | 11 | 779 | 725 | 1.504 |
| Roma | 1.174 | 2.657 | 3.831 | 253 | 925 | 1.178 | 36 | 140 | 176 | 17.856 | 18.027 | 35.883 |
| Latina | 135 | 275 | 410 | 34 | 81 | 115 | - | 17 | 17 | 2.048 | 1.784 | 3.832 |
| Frosinone | 190 | 380 | 570 | 40 | 86 | 126 | 7 | 21 | 28 | 2.285 | 2.153 | 4.438 |
| Lazio | 1.706 | 3.660 | 5.366 | 372 | 1.188 | 1.560 | 49 | 193 | 242 | 24.664 | 24.314 | 48.978 |
| L'Aquila | 143 | 282 | 425 | 38 | 87 | 125 | 6 | 12 | 18 | 1.603 | 1.596 | 3.199 |
| Teramo | 138 | 235 | 373 | 39 | 84 | 123 | 1 | 17 | 18 | 1.449 | 1.268 | 2.717 |
| Pescara | 117 | 230 | 347 | 40 | 80 | 120 | 4 | 16 | 20 | 1.546 | 1.477 | 3.023 |
| Chieti | 204 | 306 | 510 | 41 | 113 | 154 | 5 | 20 | 25 | 2.241 | 1.958 | 4.199 |
| Abruzzo | 602 | 1.053 | 1.655 | 158 | 364 | 522 | 16 | 65 | 81 | 6.839 | 6.299 | 13.138 |
| Isernia | 54 | 89 | 143 | 11 | 35 | 46 | 1 | 4 | 5 | 516 | 478 | 994 |
| Campobasso | 96 | 215 | 311 | 22 | 66 | 88 | 4 | 8 | 12 | 1.160 | 1.160 | 2.320 |
| Molise | 150 | 304 | 454 | 33 | 101 | 134 | 5 | 12 | 17 | 1.676 | 1.638 | 3.314 |
| Caserta | 170 | 349 | 519 | 27 | 97 | 124 | 2 | 20 | 22 | 3.325 | 3.104 | 6.429 |
| Benevento | 121 | 227 | 348 | 35 | 72 | 107 | 2 | 9 | 11 | 1.539 | 1.363 | 2.902 |
| Napoli | 484 | 1.259 | 1.743 | 99 | 368 | 467 | 8 | 58 | 66 | 11.952 | 11.939 | 23.891 |
| Avellino | 162 | 316 | 478 | 25 | 95 | 120 | 2 | 18 | 20 | 2.033 | 1.990 | 4.023 |
| Salerno | 357 | 637 | 994 | 89 | 218 | 307 | 8 | 27 | 35 | 4.881 | 4.552 | 9.433 |
| Campania | 1.294 | 2.788 | 4.082 | 275 | 850 | 1.125 | 22 | 132 | 154 | 23.730 | 22.948 | 46.678 |
| Foggia | 225 | 387 | 612 | 55 | 114 | 169 | 5 | 20 | 25 | 2.854 | 2.636 | 5.490 |
| Bari | 470 | 913 | 1.383 | 110 | 292 | 402 | 8 | 56 | 64 | 6.222 | 5.935 | 12.157 |
| Taranto | 156 | 309 | 465 | 33 | 75 | 108 | 8 | 20 | 28 | 2.340 | 2.218 | 4.558 |
| Brindisi | 118 | 233 | 351 | 16 | 63 | 79 | 2 | 11 | 13 | 1.595 | 1.657 | 3.252 |
| Lecce | 224 | 479 | 703 | 64 | 162 | 226 | 9 | 18 | 27 | 3.372 | 3.297 | 6.669 |
| Puglia | 1.193 | 2.321 | 3.514 | 278 | 706 | 984 | 32 | 125 | 157 | 16.383 | 15.743 | 32.126 |
| Potenza | 178 | 255 | 433 | 45 | 72 | 117 | 9 | 22 | 31 | 2.009 | 1.699 | 3.708 |
| Matera | 84 | 124 | 208 | 15 | 28 | 43 | 3 | 5 | 8 | 868 | 732 | 1.600 |
| Basilicata | 262 | 379 | 641 | 60 | 100 | 160 | 12 | 27 | 39 | 2.877 | 2.431 | 5.308 |
| Cosenza | 245 | 411 | 656 | 63 | 122 | 185 | 4 | 18 | 22 | 3.000 | 2.876 | 5.876 |
| Crotone | 44 | 56 | 100 | 13 | 20 | 33 | 2 | 1 | 3 | 662 | 522 | 1.184 |
| Catanzaro | 105 | 244 | 349 | 36 | 84 | 120 | 4 | 11 | 15 | 1.671 | 1.542 | 3.213 |
| Vibo Valentia | 59 | 120 | 179 | 22 | 38 | 60 | 3 | 4 | 7 | 666 | 710 | 1.376 |
| Reggio di Calabria | 264 | 387 | 651 | 68 | 124 | 192 | 6 | 19 | 25 | 2.656 | 2.549 | 5.205 |
| Calabria | 717 | 1.218 | 1.935 | 202 | 388 | 590 | 19 | 53 | 72 | 8.655 | 8.199 | 16.854 |
| Trapani | 164 | 317 | 481 | 42 | 114 | 156 | 5 | 23 | 28 | 1.954 | 2.009 | 3.963 |
| Palermo | 443 | 768 | 1.211 | 100 | 226 | 326 | 14 | 55 | 69 | 5.730 | 5.520 | 11.250 |
| Messina | 290 | 516 | 806 | 56 | 138 | 194 | 4 | 24 | 28 | 3.342 | 3.465 | 6.807 |
| Agrigento | 188 | 289 | 477 | 52 | 85 | 137 | 5 | 17 | 22 | 2.101 | 2.000 | 4.101 |
| Caltanissetta | 108 | 148 | 256 | 18 | 48 | 66 | 2 | 4 | 6 | 1.287 | 1.247 | 2.534 |
| Enna | 73 | 103 | 176 | 15 | 25 | 40 | 4 | 9 | 13 | 841 | 858 | 1.699 |
| Catania | 329 | 599 | 928 | 63 | 172 | 235 | 8 | 26 | 34 | 4.797 | 4.537 | 9.334 |
| Ragusa | 128 | 202 | 330 | 33 | 59 | 92 | 4 | 6 | 10 | 1.413 | 1.344 | 2.757 |
| Siracusa | 114 | 243 | 357 | 21 | 52 | 73 | 3 | 12 | 15 | 1.737 | 1.638 | 3.375 |
| Sicilia | 1.837 | 3.185 | 5.022 | 400 | 919 | 1.319 | 49 | 176 | 225 | 23.202 | 22.618 | 45.820 |
| Sassari | 167 | 311 | 478 | 58 | 125 | 183 | 7 | 21 | 28 | 2.107 | 1.862 | 3.969 |
| Nuoro | 105 | 184 | 289 | 43 | 72 | 115 | 9 | 19 | 28 | 1.280 | 1.100 | 2.380 |
| Oristano | 70 | 102 | 172 | 27 | 36 | 63 | 4 | 6 | 10 | 694 | 637 | 1.331 |
| Cagliari | 234 | 442 | 676 | 75 | 154 | 229 | 7 | 33 | 40 | 3.289 | 2.929 | 6.218 |
| Sardegna | 576 | 1.039 | 1.615 | 203 | 387 | 590 | 27 | 79 | 106 | 7.370 | 6.528 | 13.898 |
| ITALIA | 21.532 | 47.958 | 69.490 | 4.793 | 15.828 | 20.621 | 531 | 2.537 | 3.068 | 279.296 | 281.094 | 560.390 |

Tavola 3.3 - Morti per tipo di comune, sesso e provincia dell'evento; quozienti di mortalità per sesso e provincia dell'evento - Anno 2002

| PROVINCE E REGIONI | Capoluoghi | | Altri comuni | | Provincie | | | | | |
|------------------------------|---------------|---------------|---------------|---------------|---------------|--------------------|---------------|--------------------|---------------|--------------------|
| | | | | | M | | F | | MF | |
| | M | F | M | F | N. | Per 1.000 abitanti | N. | Per 1.000 abitanti | N. | Per 1.000 abitanti |
| Torino | 4.670 | 4.552 | 6.108 | 6.763 | 10.778 | 10,3 | 11.315 | 10,1 | 22.093 | 10,2 |
| Vercelli | 481 | 496 | 637 | 804 | 1.118 | 13,2 | 1.300 | 14,2 | 2.418 | 13,7 |
| Biella | 618 | 615 | 433 | 615 | 1.051 | 11,8 | 1.230 | 12,5 | 2.281 | 12,2 |
| Verbano-Cusio-Ossola | 228 | 246 | 683 | 782 | 911 | 11,8 | 1.028 | 12,5 | 1.939 | 12,2 |
| Novara | 852 | 844 | 1.091 | 1.276 | 1.943 | 11,7 | 2.120 | 11,9 | 4.063 | 11,8 |
| Cuneo | 552 | 484 | 2.778 | 2.929 | 3.330 | 12,1 | 3.413 | 12,0 | 6.743 | 12,1 |
| Asti | 640 | 675 | 594 | 681 | 1.234 | 12,2 | 1.356 | 12,6 | 2.590 | 12,4 |
| Alessandria | 836 | 734 | 2.306 | 2.643 | 3.142 | 15,7 | 3.377 | 15,5 | 6.519 | 15,6 |
| Piemonte | 8.877 | 8.646 | 14.630 | 16.493 | 23.507 | 11,5 | 25.139 | 11,5 | 48.646 | 11,5 |
| Valle d'Aosta | 433 | 409 | 250 | 255 | 683 | 11,6 | 664 | 10,8 | 1.347 | 11,2 |
| Varese | 808 | 765 | 2.847 | 3.444 | 3.655 | 9,3 | 4.209 | 10,0 | 7.864 | 9,6 |
| Como | 825 | 795 | 1.453 | 1.741 | 2.278 | 8,7 | 2.536 | 9,1 | 4.814 | 8,9 |
| Lecco | 440 | 477 | 869 | 1.000 | 1.309 | 8,6 | 1.477 | 9,2 | 2.786 | 8,9 |
| Sondrio | 263 | 229 | 613 | 706 | 876 | 10,1 | 935 | 10,3 | 1.811 | 10,2 |
| Milano | 6.785 | 6.970 | 9.229 | 9.471 | 16.014 | 9,0 | 16.441 | 8,5 | 32.455 | 8,7 |
| Bergamo | 991 | 986 | 3.044 | 3.320 | 4.035 | 8,4 | 4.306 | 8,6 | 8.341 | 8,5 |
| Brescia | 1.438 | 1.370 | 3.452 | 3.663 | 4.890 | 8,9 | 5.033 | 8,8 | 9.923 | 8,9 |
| Pavia | 1.028 | 948 | 2.335 | 2.862 | 3.363 | 14,1 | 3.810 | 14,8 | 7.173 | 14,5 |
| Lodi | 336 | 332 | 612 | 576 | 948 | 9,7 | 908 | 8,9 | 1.856 | 9,3 |
| Cremona | 794 | 756 | 1.292 | 1.537 | 2.086 | 12,8 | 2.293 | 13,2 | 4.379 | 13,0 |
| Mantova | 574 | 515 | 1.343 | 1.518 | 1.917 | 10,4 | 2.033 | 10,4 | 3.950 | 10,4 |
| Lombardia | 14.282 | 14.143 | 27.089 | 29.838 | 41.371 | 9,4 | 43.981 | 9,4 | 85.352 | 9,4 |
| Bolzano-Bozen | 630 | 600 | 1.242 | 1.268 | 1.872 | 8,2 | 1.868 | 7,9 | 3.740 | 8,0 |
| Trento | 696 | 619 | 1.526 | 1.578 | 2.222 | 9,5 | 2.197 | 8,9 | 4.419 | 9,2 |
| Trentino-Alto Adige | 1.326 | 1.219 | 2.768 | 2.846 | 4.094 | 8,8 | 4.065 | 8,4 | 8.159 | 8,6 |
| Verona | 1.526 | 1.412 | 2.530 | 2.461 | 4.056 | 10,0 | 3.873 | 9,1 | 7.929 | 9,5 |
| Vicenza | 946 | 909 | 2.501 | 2.715 | 3.447 | 8,7 | 3.624 | 8,9 | 7.071 | 8,8 |
| Belluno | 368 | 361 | 838 | 975 | 1.206 | 12,0 | 1.336 | 12,2 | 2.542 | 12,1 |
| Treviso | 975 | 952 | 2.519 | 2.606 | 3.494 | 8,9 | 3.558 | 8,7 | 7.052 | 8,8 |
| Venezia | 1.642 | 1.740 | 2.104 | 1.955 | 3.746 | 9,5 | 3.695 | 8,8 | 7.441 | 9,2 |
| Padova | 1.681 | 1.681 | 2.243 | 2.180 | 3.924 | 9,4 | 3.861 | 8,8 | 7.785 | 9,1 |
| Rovigo | 567 | 598 | 816 | 845 | 1.383 | 11,8 | 1.443 | 11,5 | 2.826 | 11,7 |
| Veneto | 7.705 | 7.653 | 13.551 | 13.737 | 21.256 | 9,6 | 21.390 | 9,2 | 42.646 | 9,4 |
| Pordenone | 618 | 618 | 814 | 969 | 1.432 | 10,1 | 1.587 | 10,8 | 3.019 | 10,5 |
| Udine | 1.065 | 1.130 | 1.803 | 2.015 | 2.868 | 11,4 | 3.145 | 11,7 | 6.013 | 11,5 |
| Gorizia | 350 | 366 | 436 | 484 | 786 | 11,8 | 850 | 12,0 | 1.636 | 11,9 |
| Trieste | 1.506 | 1.803 | 173 | 184 | 1.679 | 14,9 | 1.987 | 15,5 | 3.666 | 15,2 |
| Friuli-Venezia Giulia | 3.539 | 3.917 | 3.226 | 3.652 | 6.765 | 11,8 | 7.569 | 12,3 | 14.334 | 12,1 |
| Imperia | 348 | 367 | 955 | 1.022 | 1.303 | 13,3 | 1.389 | 12,9 | 2.692 | 13,1 |
| Savona | 647 | 695 | 1.197 | 1.275 | 1.844 | 14,2 | 1.970 | 13,6 | 3.814 | 13,9 |
| Genova | 4.329 | 4.878 | 1.568 | 1.722 | 5.897 | 14,3 | 6.600 | 14,2 | 12.497 | 14,3 |
| La Spezia | 745 | 787 | 548 | 621 | 1.293 | 12,7 | 1.408 | 12,4 | 2.701 | 12,5 |
| Liguria | 6.069 | 6.727 | 4.268 | 4.640 | 10.337 | 13,9 | 11.367 | 13,7 | 21.704 | 13,8 |
| Piacenza | 803 | 801 | 904 | 976 | 1.707 | 13,3 | 1.777 | 13,0 | 3.484 | 13,1 |
| Parma | 1.440 | 1.385 | 1.058 | 1.125 | 2.498 | 13,1 | 2.510 | 12,3 | 5.008 | 12,7 |
| Reggio nell'Emilia | 1.037 | 940 | 1.517 | 1.587 | 2.554 | 11,4 | 2.527 | 10,8 | 5.081 | 11,1 |
| Modena | 1.300 | 1.282 | 1.965 | 1.997 | 3.265 | 10,5 | 3.279 | 10,0 | 6.544 | 10,2 |
| Bologna | 2.891 | 2.960 | 2.544 | 2.772 | 5.435 | 12,3 | 5.732 | 12,0 | 11.167 | 12,1 |
| Ferrara | 1.165 | 1.113 | 1.087 | 1.147 | 2.252 | 13,7 | 2.260 | 12,6 | 4.512 | 13,1 |
| Ravenna | 850 | 788 | 1.300 | 1.305 | 2.150 | 12,7 | 2.093 | 11,6 | 4.243 | 12,1 |
| Forlì-Cesena | 738 | 711 | 1.271 | 1.176 | 2.009 | 11,4 | 1.887 | 10,2 | 3.896 | 10,8 |
| Rimini | 729 | 680 | 646 | 629 | 1.375 | 10,3 | 1.309 | 9,3 | 2.684 | 9,8 |
| Emilia-Romagna | 10.953 | 10.660 | 12.292 | 12.714 | 23.245 | 12,0 | 23.374 | 11,3 | 46.619 | 11,6 |
| Massa-Carrara | 392 | 403 | 801 | 881 | 1.193 | 12,6 | 1.284 | 12,5 | 2.477 | 12,5 |
| Lucca | 720 | 805 | 1.425 | 1.448 | 2.145 | 12,0 | 2.253 | 11,6 | 4.398 | 11,8 |
| Pistoia | 524 | 596 | 855 | 1.030 | 1.379 | 10,6 | 1.626 | 11,6 | 3.005 | 11,1 |
| Firenze | 2.658 | 2.828 | 2.774 | 2.784 | 5.432 | 12,2 | 5.612 | 11,5 | 11.044 | 11,8 |
| Prato | 899 | 832 | 110 | 135 | 1.009 | 9,0 | 967 | 8,2 | 1.976 | 8,6 |
| Livorno | 941 | 1.072 | 953 | 927 | 1.894 | 12,1 | 1.999 | 11,7 | 3.893 | 11,9 |
| Pisa | 1.010 | 862 | 1.299 | 1.407 | 2.309 | 12,4 | 2.269 | 11,4 | 4.578 | 11,9 |
| Arezzo | 651 | 621 | 1.106 | 1.158 | 1.757 | 11,1 | 1.779 | 10,7 | 3.536 | 10,9 |
| Siena | 722 | 640 | 1.001 | 1.018 | 1.723 | 14,1 | 1.658 | 12,7 | 3.381 | 13,3 |
| Grosseto | 516 | 508 | 734 | 677 | 1.250 | 12,3 | 1.185 | 10,8 | 2.435 | 11,5 |
| Toscana | 9.033 | 9.167 | 11.058 | 11.465 | 20.091 | 11,9 | 20.632 | 11,3 | 40.723 | 11,6 |

Tavola 3.3 segue - Morti per tipo di comune, sesso e provincia dell'evento; quozienti di mortalità per sesso e provincia dell'evento - Anno 2002

| PROVINCE E REGIONI | Capoluoghi | | Altri comuni | | Provincie | | | | | |
|--------------------|----------------|----------------|----------------|----------------|----------------|--------------------|----------------|--------------------|----------------|--------------------|
| | | | | | M | | F | | MF | |
| | M | F | M | F | N. | Per 1.000 abitanti | N. | Per 1.000 abitanti | N. | Per 1.000 abitanti |
| Perugia | 998 | 938 | 2.470 | 2.339 | 3.468 | 11,7 | 3.277 | 10,4 | 6.745 | 11,1 |
| Terni | 794 | 771 | 600 | 595 | 1.394 | 13,2 | 1.366 | 11,9 | 2.760 | 12,5 |
| Umbria | 1.792 | 1.709 | 3.070 | 2.934 | 4.862 | 12,1 | 4.643 | 10,8 | 9.505 | 11,4 |
| Pesaro e Urbino | 503 | 451 | 1.249 | 1.145 | 1.752 | 10,1 | 1.596 | 8,9 | 3.348 | 9,5 |
| Ancona | 883 | 779 | 1.655 | 1.808 | 2.538 | 11,7 | 2.587 | 11,1 | 5.125 | 11,4 |
| Macerata | 391 | 358 | 1.200 | 1.212 | 1.591 | 10,8 | 1.570 | 10,1 | 3.161 | 10,4 |
| Ascoli Piceno | 394 | 377 | 1.414 | 1.422 | 1.808 | 10,0 | 1.799 | 9,4 | 3.607 | 9,7 |
| Marche | 2.171 | 1.965 | 5.518 | 5.587 | 7.689 | 10,7 | 7.552 | 9,9 | 15.241 | 10,3 |
| Viterbo | 589 | 532 | 1.107 | 1.093 | 1.696 | 12,0 | 1.625 | 10,9 | 3.321 | 11,4 |
| Rieti | 410 | 389 | 369 | 336 | 779 | 10,8 | 725 | 9,5 | 1.504 | 10,2 |
| Roma | 13.279 | 13.183 | 4.577 | 4.844 | 17.856 | 10,1 | 18.027 | 9,3 | 35.883 | 9,7 |
| Latina | 568 | 425 | 1.480 | 1.359 | 2.048 | 8,5 | 1.784 | 7,1 | 3.832 | 7,8 |
| Frosinone | 377 | 320 | 1.908 | 1.833 | 2.285 | 9,6 | 2.153 | 8,7 | 4.438 | 9,2 |
| Lazio | 15.223 | 14.849 | 9.441 | 9.465 | 24.664 | 10,0 | 24.314 | 9,1 | 48.978 | 9,5 |
| L'Aquila | 462 | 430 | 1.141 | 1.166 | 1.603 | 11,1 | 1.596 | 10,4 | 3.199 | 10,7 |
| Teramo | 427 | 368 | 1.022 | 900 | 1.449 | 10,3 | 1.268 | 8,6 | 2.717 | 9,4 |
| Pescara | 884 | 759 | 662 | 718 | 1.546 | 10,7 | 1.477 | 9,5 | 3.023 | 10,1 |
| Chieti | 659 | 488 | 1.582 | 1.470 | 2.241 | 12,1 | 1.958 | 9,9 | 4.199 | 11,0 |
| Abruzzo | 2.432 | 2.045 | 4.407 | 4.254 | 6.839 | 11,1 | 6.299 | 9,7 | 13.138 | 10,4 |
| Isernia | 198 | 162 | 318 | 316 | 516 | 11,8 | 478 | 10,4 | 994 | 11,1 |
| Campobasso | 397 | 336 | 763 | 824 | 1.160 | 10,3 | 1.160 | 9,8 | 2.320 | 10,0 |
| Molise | 595 | 498 | 1.081 | 1.140 | 1.676 | 10,7 | 1.638 | 9,9 | 3.314 | 10,3 |
| Caserta | 487 | 456 | 2.838 | 2.648 | 3.325 | 8,0 | 3.104 | 7,1 | 6.429 | 7,5 |
| Benevento | 448 | 378 | 1.091 | 985 | 1.539 | 11,1 | 1.363 | 9,2 | 2.902 | 10,1 |
| Napoli | 5.562 | 5.495 | 6.390 | 6.444 | 11.952 | 8,0 | 11.939 | 7,6 | 23.891 | 7,8 |
| Avellino | 332 | 320 | 1.701 | 1.670 | 2.033 | 9,6 | 1.990 | 9,1 | 4.023 | 9,3 |
| Salerno | 877 | 793 | 4.004 | 3.759 | 4.881 | 9,3 | 4.552 | 8,3 | 9.433 | 8,8 |
| Campania | 7.706 | 7.442 | 16.024 | 15.506 | 23.730 | 8,5 | 22.948 | 7,8 | 46.678 | 8,2 |
| Foggia | 775 | 613 | 2.079 | 2.023 | 2.854 | 8,4 | 2.636 | 7,5 | 5.490 | 8,0 |
| Bari | 1.871 | 1.711 | 4.351 | 4.224 | 6.222 | 8,1 | 5.935 | 7,4 | 12.157 | 7,8 |
| Taranto | 953 | 844 | 1.387 | 1.374 | 2.340 | 8,3 | 2.218 | 7,4 | 4.558 | 7,9 |
| Brindisi | 443 | 415 | 1.152 | 1.242 | 1.595 | 8,3 | 1.657 | 7,9 | 3.252 | 8,1 |
| Lecce | 523 | 505 | 2.849 | 2.792 | 3.372 | 9,0 | 3.297 | 8,0 | 6.669 | 8,5 |
| Puglia | 4.565 | 4.088 | 11.818 | 11.655 | 16.383 | 8,4 | 15.743 | 7,6 | 32.126 | 8,0 |
| Potenza | 529 | 368 | 1.480 | 1.331 | 2.009 | 10,4 | 1.699 | 8,5 | 3.708 | 9,4 |
| Matera | 250 | 194 | 618 | 538 | 868 | 8,6 | 732 | 7,1 | 1.600 | 7,8 |
| Basilicata | 779 | 562 | 2.098 | 1.869 | 2.877 | 9,8 | 2.431 | 8,0 | 5.308 | 8,9 |
| Cosenza | 610 | 524 | 2.390 | 2.352 | 3.000 | 8,3 | 2.876 | 7,7 | 5.876 | 8,0 |
| Crotone | 41 | 27 | 621 | 495 | 662 | 7,8 | 522 | 5,9 | 1.184 | 6,8 |
| Catanzaro | 582 | 493 | 1.089 | 1.049 | 1.671 | 9,3 | 1.542 | 8,1 | 3.213 | 8,7 |
| Vibo Valenzia | 184 | 156 | 482 | 554 | 666 | 7,9 | 710 | 8,3 | 1.376 | 8,1 |
| Reggio di Calabria | 1.017 | 906 | 1.639 | 1.643 | 2.656 | 9,7 | 2.549 | 8,8 | 5.205 | 9,2 |
| Calabria | 2.434 | 2.106 | 6.221 | 6.093 | 8.655 | 8,8 | 8.199 | 8,0 | 16.854 | 8,4 |
| Trapani | 187 | 217 | 1.767 | 1.792 | 1.954 | 9,5 | 2.009 | 9,2 | 3.963 | 9,3 |
| Palermo | 3.358 | 3.244 | 2.372 | 2.276 | 5.730 | 9,6 | 5.520 | 8,6 | 11.250 | 9,1 |
| Messina | 1.452 | 1.485 | 1.890 | 1.980 | 3.342 | 10,5 | 3.465 | 10,1 | 6.807 | 10,3 |
| Agrigento | 270 | 226 | 1.831 | 1.774 | 2.101 | 9,7 | 2.000 | 8,6 | 4.101 | 9,1 |
| Caltanissetta | 366 | 338 | 921 | 909 | 1.287 | 9,8 | 1.247 | 8,8 | 2.534 | 9,3 |
| Enna | 170 | 162 | 671 | 696 | 841 | 9,9 | 858 | 9,3 | 1.699 | 9,6 |
| Catania | 1.934 | 1.845 | 2.863 | 2.692 | 4.797 | 9,4 | 4.537 | 8,3 | 9.334 | 8,8 |
| Ragusa | 386 | 393 | 1.027 | 951 | 1.413 | 9,8 | 1.344 | 8,9 | 2.757 | 9,3 |
| Siracusa | 587 | 531 | 1.150 | 1.107 | 1.737 | 9,0 | 1.638 | 8,1 | 3.375 | 8,5 |
| Sicilia | 8.710 | 8.441 | 14.492 | 14.177 | 23.202 | 9,7 | 22.618 | 8,8 | 45.820 | 9,2 |
| Sassari | 746 | 655 | 1.361 | 1.207 | 2.107 | 9,4 | 1.862 | 8,0 | 3.969 | 8,7 |
| Nuoro | 297 | 214 | 983 | 886 | 1.280 | 9,8 | 1.100 | 8,2 | 2.380 | 9,0 |
| Oristano | 256 | 271 | 438 | 366 | 694 | 9,2 | 637 | 8,2 | 1.331 | 8,7 |
| Cagliari | 1.549 | 1.347 | 1.740 | 1.582 | 3.289 | 8,8 | 2.929 | 7,5 | 6.218 | 8,2 |
| Sardegna | 2.848 | 2.487 | 4.522 | 4.041 | 7.370 | 9,2 | 6.528 | 7,8 | 13.898 | 8,5 |
| ITALIA | 111.472 | 108.733 | 167.824 | 172.361 | 279.296 | 10,1 | 281.094 | 9,5 | 560.390 | 9,8 |

Tavola 3.4 - Morti per classe di età, sesso e provincia di residenza - Anno 2002

| PROVINCE E REGIONI DI RESIDENZA | Classe di età | | | | | | | | | | | |
|------------------------------------|----------------|------------|------------|-----------|-----------|-----------|----------|----------|----------|-----------|----------|-----------|
| | Meno di 1 anno | | | 1-4 | | | 5 | | | 6-9 | | |
| | M | F | MF | M | F | MF | M | F | MF | M | F | MF |
| Torino | 35 | 27 | 62 | 7 | 3 | 10 | 2 | 1 | 3 | 3 | 3 | 6 |
| Vercelli | - | 4 | 4 | 1 | - | 1 | - | - | - | 1 | 1 | 2 |
| Biella | 4 | 5 | 9 | 1 | 2 | 3 | 1 | - | 1 | - | - | - |
| Verbano-Cusio-Ossola | 3 | 2 | 5 | - | - | - | - | - | - | - | - | - |
| Novara | 9 | 6 | 15 | - | 2 | 2 | - | - | - | - | 1 | 1 |
| Cuneo | 7 | 8 | 15 | 3 | 2 | 5 | 1 | - | 1 | 1 | - | 1 |
| Asti | 1 | 1 | 2 | 1 | 1 | 2 | 1 | - | 1 | - | 1 | 1 |
| Alessandria | 5 | 5 | 10 | 1 | 1 | 2 | - | - | - | - | - | - |
| Piemonte | 64 | 58 | 122 | 14 | 11 | 25 | 5 | 1 | 6 | 5 | 6 | 11 |
| Valle d'Aosta | 3 | 4 | 7 | 2 | 1 | 3 | - | - | - | - | - | - |
| Varese | 6 | 14 | 20 | 4 | 1 | 5 | 1 | - | 1 | - | - | - |
| Como | 12 | 8 | 20 | 2 | 6 | 8 | - | 1 | 1 | 2 | 1 | 3 |
| Lecco | 10 | 3 | 13 | - | - | - | - | - | - | - | - | - |
| Sondrio | 4 | 3 | 7 | 2 | - | 2 | 1 | - | 1 | - | - | - |
| Milano | 47 | 52 | 99 | 13 | 12 | 25 | - | - | - | 13 | 5 | 18 |
| Bergamo | 22 | 13 | 35 | 2 | 1 | 3 | - | - | - | 6 | - | 6 |
| Brescia | 22 | 16 | 38 | 3 | 6 | 9 | 4 | - | 4 | 3 | 2 | 5 |
| Pavia | 9 | 10 | 19 | 1 | 1 | 2 | - | - | - | 1 | 1 | 2 |
| Lodi | 2 | 1 | 3 | - | 1 | 1 | - | - | - | 1 | - | 1 |
| Cremona | 5 | 5 | 10 | 2 | - | 2 | - | - | - | 1 | - | 1 |
| Mantova | 6 | 8 | 14 | - | 4 | 4 | - | - | - | 3 | - | 3 |
| Lombardia | 145 | 133 | 278 | 29 | 32 | 61 | 6 | 1 | 7 | 30 | 9 | 39 |
| Bolzano-Bozen | 15 | 6 | 21 | 3 | 2 | 5 | - | - | - | 1 | 1 | 2 |
| Trento | 9 | 10 | 19 | 4 | 3 | 7 | - | - | - | 2 | - | 2 |
| Trentino-Alto Adige | 24 | 16 | 40 | 7 | 5 | 12 | - | - | - | 3 | 1 | 4 |
| Verona | 19 | 10 | 29 | 2 | 2 | 4 | 1 | - | 1 | 1 | - | 1 |
| Vicenza | 14 | 6 | 20 | 4 | 3 | 7 | 2 | - | 2 | 3 | 1 | 4 |
| Belluno | 1 | 3 | 4 | - | 2 | 2 | - | - | - | - | 1 | 1 |
| Treviso | 20 | 6 | 26 | 4 | 2 | 6 | 1 | - | 1 | 3 | 1 | 4 |
| Venezia | 17 | 7 | 24 | 1 | 4 | 5 | - | - | - | 2 | 1 | 3 |
| Padova | 21 | 14 | 35 | 3 | 2 | 5 | - | - | - | - | - | - |
| Rovigo | 2 | 2 | 4 | - | 3 | 3 | 2 | 2 | 4 | - | - | - |
| Veneto | 94 | 48 | 142 | 14 | 18 | 32 | 6 | 2 | 8 | 9 | 4 | 13 |
| Pordenone | 4 | 2 | 6 | 1 | - | 1 | - | - | - | 2 | - | 2 |
| Udine | 4 | 3 | 7 | 5 | 4 | 9 | - | 1 | 1 | 1 | - | 1 |
| Gorizia | 4 | 2 | 6 | - | - | - | - | - | - | - | - | - |
| Trieste | 1 | - | 1 | - | - | - | - | - | - | 1 | - | 1 |
| Friuli-Venezia Giulia | 13 | 7 | 20 | 6 | 4 | 10 | - | 1 | 1 | 4 | - | 4 |
| Imperia | 3 | 1 | 4 | - | - | - | - | 1 | 1 | - | - | - |
| Savona | 5 | 8 | 13 | - | - | - | 1 | - | 1 | - | 1 | 1 |
| Genova | 11 | 9 | 20 | 3 | 3 | 6 | - | - | - | 3 | - | 3 |
| La Spezia | 2 | 1 | 3 | - | 1 | 1 | - | - | - | 1 | - | 1 |
| Liguria | 21 | 19 | 40 | 3 | 4 | 7 | 1 | 1 | 2 | 4 | 1 | 5 |
| Piacenza | 3 | 2 | 5 | 1 | - | 1 | - | - | - | 1 | - | 1 |
| Parma | 7 | 3 | 10 | 3 | 1 | 4 | - | - | - | 5 | - | 5 |
| Reggio nell'Emilia | 14 | 5 | 19 | 4 | - | 4 | - | - | - | 1 | - | 1 |
| Modena | 18 | 9 | 27 | 3 | 3 | 6 | 3 | - | 3 | 1 | 1 | 2 |
| Bologna | 16 | 11 | 27 | 2 | 1 | 3 | - | - | - | 1 | 3 | 4 |
| Ferrara | 7 | 2 | 9 | 2 | - | 2 | - | - | - | 2 | 1 | 3 |
| Ravenna | 6 | 5 | 11 | 1 | - | 1 | - | - | - | 1 | 3 | 4 |
| Forlì-Cesena | 4 | 5 | 9 | 2 | - | 2 | - | - | - | - | 1 | 1 |
| Rimini | 5 | 2 | 7 | - | - | - | - | - | - | - | - | - |
| Emilia-Romagna | 80 | 44 | 124 | 18 | 5 | 23 | 3 | - | 3 | 12 | 9 | 21 |
| Massa-Carrara | 1 | 2 | 3 | - | 1 | 1 | - | - | - | - | - | - |
| Lucca | 3 | 2 | 5 | 2 | - | 2 | - | - | - | 1 | - | 1 |
| Pistoia | - | 2 | 2 | 1 | - | 1 | - | - | - | 1 | - | 1 |
| Firenze | 10 | 7 | 17 | 1 | 2 | 3 | - | - | - | 2 | 1 | 3 |
| Prato | - | 4 | 4 | - | 1 | 1 | - | - | - | 1 | - | 1 |
| Livorno | 4 | 1 | 5 | 2 | - | 2 | - | - | - | - | - | - |
| Pisa | 6 | 2 | 8 | 1 | 2 | 3 | - | - | - | 1 | - | 1 |
| Arezzo | 1 | 3 | 4 | 1 | 1 | 2 | - | - | - | 2 | - | 2 |
| Siena | 4 | 2 | 6 | - | 1 | 1 | - | - | - | - | - | - |
| Grosseto | 3 | 2 | 5 | - | 1 | 1 | - | - | - | 1 | - | 1 |
| Toscana | 32 | 27 | 59 | 8 | 9 | 17 | - | - | - | 9 | 1 | 10 |

Tavola 3.4 segue - Morti per classe di età, sesso e provincia di residenza - Anno 2002

| PROVINCE E REGIONI DI RESIDENZA | Classe di età | | | | | | | | | | | |
|------------------------------------|---------------|-----------|-----------|-----------|-----------|------------|------------|-----------|------------|------------|-----------|------------|
| | 10-14 | | | 15-19 | | | 20-24 | | | 25-29 | | |
| | M | F | MF | M | F | MF | M | F | MF | M | F | MF |
| Torino | 6 | 4 | 10 | 31 | 14 | 45 | 53 | 16 | 69 | 63 | 23 | 86 |
| Vercelli | 1 | - | 1 | 6 | 1 | 7 | 8 | 3 | 11 | 8 | 2 | 10 |
| Biella | 1 | - | 1 | 3 | - | 3 | 5 | 2 | 7 | 12 | 1 | 13 |
| Verbano-Cusio-Ossola | - | 1 | 1 | - | 2 | 2 | 2 | - | 2 | 8 | 3 | 11 |
| Novara | 1 | - | 1 | 6 | 4 | 10 | 13 | 4 | 17 | 15 | 1 | 16 |
| Cuneo | 5 | 2 | 7 | 10 | 5 | 15 | 11 | 6 | 17 | 20 | 7 | 27 |
| Asti | 2 | - | 2 | 5 | - | 5 | 9 | 1 | 10 | 13 | 2 | 15 |
| Alessandria | 1 | 2 | 3 | 6 | 2 | 8 | 9 | 5 | 14 | 14 | 1 | 15 |
| Piemonte | 17 | 9 | 26 | 67 | 28 | 95 | 110 | 37 | 147 | 153 | 40 | 193 |
| Valle d'Aosta | - | - | - | 2 | - | 2 | 2 | - | 2 | 3 | 1 | 4 |
| Varese | 4 | 4 | 8 | 16 | 3 | 19 | 14 | 5 | 19 | 23 | 6 | 29 |
| Como | 2 | 1 | 3 | 4 | 3 | 7 | 13 | 4 | 17 | 13 | 6 | 19 |
| Lecco | 1 | - | 1 | 2 | - | 2 | 7 | - | 7 | 6 | 4 | 10 |
| Sondrio | 1 | 1 | 2 | 5 | 3 | 8 | 6 | 2 | 8 | 8 | 2 | 10 |
| Milano | 11 | 9 | 20 | 29 | 16 | 45 | 43 | 19 | 62 | 93 | 32 | 125 |
| Bergamo | 3 | 2 | 5 | 11 | 7 | 18 | 16 | 10 | 26 | 29 | 11 | 40 |
| Brescia | 8 | 6 | 14 | 20 | 7 | 27 | 32 | 4 | 36 | 30 | 18 | 48 |
| Pavia | 2 | 1 | 3 | 3 | - | 3 | 13 | 7 | 20 | 22 | 5 | 27 |
| Lodi | - | - | - | 2 | 1 | 3 | 4 | 1 | 5 | 7 | 1 | 8 |
| Cremona | 2 | - | 2 | 3 | 2 | 5 | 14 | 1 | 15 | 14 | 4 | 18 |
| Mantova | - | 1 | 1 | 3 | 3 | 6 | 4 | 2 | 6 | 17 | 3 | 20 |
| Lombardia | 34 | 25 | 59 | 98 | 45 | 143 | 166 | 55 | 221 | 262 | 92 | 354 |
| Bolzano-Bozen | - | - | - | 9 | 2 | 11 | 15 | 2 | 17 | 19 | 6 | 25 |
| Trento | 5 | - | 5 | 10 | - | 10 | 13 | 2 | 15 | 13 | 1 | 14 |
| Trentino-Alto Adige | 5 | - | 5 | 19 | 2 | 21 | 28 | 4 | 32 | 32 | 7 | 39 |
| Verona | 1 | 1 | 2 | 9 | 2 | 11 | 22 | 10 | 32 | 23 | 11 | 34 |
| Vicenza | 2 | 7 | 9 | 5 | 8 | 13 | 21 | 5 | 26 | 22 | 11 | 33 |
| Belluno | - | - | - | 2 | 1 | 3 | 5 | 2 | 7 | 6 | 2 | 8 |
| Treviso | 1 | 2 | 3 | 14 | 4 | 18 | 21 | 4 | 25 | 32 | 9 | 41 |
| Venezia | - | - | - | 11 | 1 | 12 | 21 | 4 | 25 | 19 | 5 | 24 |
| Padova | 6 | - | 6 | 11 | 3 | 14 | 14 | 8 | 22 | 25 | 5 | 30 |
| Rovigo | 1 | - | 1 | 2 | 2 | 4 | 9 | 1 | 10 | 8 | 2 | 10 |
| Veneto | 11 | 10 | 21 | 54 | 21 | 75 | 113 | 34 | 147 | 135 | 45 | 180 |
| Pordenone | 2 | 2 | 4 | - | 1 | 1 | 3 | - | 3 | 17 | 4 | 21 |
| Udine | 1 | - | 1 | 7 | 1 | 8 | 11 | 2 | 13 | 19 | 5 | 24 |
| Gorizia | - | - | - | 2 | - | 2 | 5 | 1 | 6 | 2 | 1 | 3 |
| Trieste | - | - | - | 3 | 1 | 4 | 6 | 1 | 7 | 6 | 3 | 9 |
| Friuli-Venezia Giulia | 3 | 2 | 5 | 12 | 3 | 15 | 25 | 4 | 29 | 44 | 13 | 57 |
| Imperia | - | 1 | 1 | 5 | - | 5 | 4 | - | 4 | 7 | 1 | 8 |
| Savona | 1 | - | 1 | 3 | 2 | 5 | 3 | 3 | 6 | 9 | 5 | 14 |
| Genova | 1 | 3 | 4 | 8 | 6 | 14 | 18 | 2 | 20 | 21 | 7 | 28 |
| La Spezia | - | - | - | 3 | 1 | 4 | 1 | - | 1 | 9 | 3 | 12 |
| Liguria | 2 | 4 | 6 | 19 | 9 | 28 | 26 | 5 | 31 | 46 | 16 | 62 |
| Piacenza | 2 | - | 2 | 2 | 2 | 4 | 7 | 2 | 9 | 5 | 3 | 8 |
| Parma | - | 1 | 1 | 5 | 2 | 7 | 11 | 3 | 14 | 15 | 1 | 16 |
| Reggio nell'Emilia | - | 1 | 1 | 4 | 5 | 9 | 9 | 4 | 13 | 12 | 5 | 17 |
| Modena | 4 | 1 | 5 | 5 | 3 | 8 | 14 | 5 | 19 | 24 | 6 | 30 |
| Bologna | 5 | 3 | 8 | 11 | 3 | 14 | 19 | 4 | 23 | 24 | 7 | 31 |
| Ferrara | 2 | - | 2 | 3 | 2 | 5 | 11 | 3 | 14 | 18 | 2 | 20 |
| Ravenna | 1 | 2 | 3 | 4 | 3 | 7 | 6 | 3 | 9 | 13 | 8 | 21 |
| Forlì-Cesena | - | - | - | 3 | 1 | 4 | 8 | 1 | 9 | 16 | 3 | 19 |
| Rimini | 1 | - | 1 | 1 | 2 | 3 | 3 | 1 | 4 | 7 | 3 | 10 |
| Emilia-Romagna | 15 | 8 | 23 | 38 | 23 | 61 | 88 | 26 | 114 | 134 | 38 | 172 |
| Massa-Carrara | 1 | - | 1 | 1 | - | 1 | 3 | 3 | 6 | 4 | 1 | 5 |
| Lucca | - | - | - | 4 | 2 | 6 | 10 | 5 | 15 | 14 | 4 | 18 |
| Pistoia | - | - | - | 1 | 1 | 2 | 10 | 2 | 12 | 8 | - | 8 |
| Firenze | 1 | 4 | 5 | 8 | 3 | 11 | 13 | 4 | 17 | 13 | 7 | 20 |
| Prato | 2 | - | 2 | 3 | - | 3 | 3 | 2 | 5 | 6 | - | 6 |
| Livorno | - | - | - | 4 | 1 | 5 | 7 | 2 | 9 | 15 | 2 | 17 |
| Pisa | 3 | - | 3 | 6 | 1 | 7 | 11 | 6 | 17 | 8 | 3 | 11 |
| Arezzo | 1 | 1 | 2 | 3 | - | 3 | 9 | - | 9 | 9 | 4 | 13 |
| Siena | 1 | - | 1 | 1 | 2 | 3 | 9 | 1 | 10 | 7 | 4 | 11 |
| Grosseto | 1 | 1 | 2 | 3 | - | 3 | 4 | 2 | 6 | 5 | 3 | 8 |
| Toscana | 10 | 6 | 16 | 34 | 10 | 44 | 79 | 27 | 106 | 89 | 28 | 117 |

Tavola 3.4 segue - Morti per classe di età, sesso e provincia di residenza - Anno 2002

| PROVINCE E REGIONI DI RESIDENZA | Classe di età | | | | | | | | | | | |
|------------------------------------|---------------|------------|------------|------------|------------|------------|------------|------------|------------|------------|------------|--------------|
| | 30-34 | | | 35-39 | | | 40-44 | | | 45-49 | | |
| | M | F | MF | M | F | MF | M | F | MF | M | F | MF |
| Torino | 86 | 29 | 115 | 84 | 43 | 127 | 137 | 86 | 223 | 186 | 124 | 310 |
| Vercelli | 8 | 4 | 12 | 13 | 6 | 19 | 11 | 4 | 15 | 21 | 9 | 30 |
| Biella | 8 | 3 | 11 | 12 | 4 | 16 | 11 | 9 | 20 | 18 | 12 | 30 |
| Verbano-Cusio-Ossola | 8 | 3 | 11 | 7 | 3 | 10 | 8 | 6 | 14 | 14 | 9 | 23 |
| Novara | 11 | 8 | 19 | 15 | 6 | 21 | 28 | 12 | 40 | 39 | 15 | 54 |
| Cuneo | 25 | 10 | 35 | 20 | 9 | 29 | 32 | 18 | 50 | 49 | 28 | 77 |
| Asti | 7 | 1 | 8 | 9 | 4 | 13 | 10 | 9 | 19 | 25 | 9 | 34 |
| Alessandria | 20 | 4 | 24 | 22 | 7 | 29 | 25 | 18 | 43 | 30 | 18 | 48 |
| Piemonte | 173 | 62 | 235 | 182 | 82 | 264 | 262 | 162 | 424 | 382 | 224 | 606 |
| Valle d'Aosta | 7 | 1 | 8 | 12 | 2 | 14 | 9 | 6 | 15 | 15 | 8 | 23 |
| Varese | 31 | 12 | 43 | 41 | 18 | 59 | 46 | 20 | 66 | 64 | 40 | 104 |
| Como | 19 | 7 | 26 | 37 | 21 | 58 | 27 | 22 | 49 | 51 | 27 | 78 |
| Lecco | 2 | 4 | 6 | 14 | 6 | 20 | 18 | 6 | 24 | 19 | 18 | 37 |
| Sondrio | 4 | 3 | 7 | 11 | 5 | 16 | 14 | 7 | 21 | 21 | 3 | 24 |
| Milano | 138 | 43 | 181 | 165 | 91 | 256 | 234 | 122 | 356 | 321 | 177 | 498 |
| Bergamo | 33 | 13 | 46 | 51 | 21 | 72 | 56 | 40 | 96 | 95 | 49 | 144 |
| Brescia | 49 | 13 | 62 | 46 | 29 | 75 | 84 | 35 | 119 | 110 | 53 | 163 |
| Pavia | 12 | 10 | 22 | 29 | 10 | 39 | 41 | 20 | 61 | 40 | 23 | 63 |
| Lodi | 11 | 4 | 15 | 7 | 1 | 8 | 12 | 5 | 17 | 23 | 7 | 30 |
| Cremona | 6 | 6 | 12 | 10 | 6 | 16 | 18 | 14 | 32 | 50 | 14 | 64 |
| Mantova | 13 | 6 | 19 | 16 | 12 | 28 | 23 | 11 | 34 | 19 | 16 | 35 |
| Lombardia | 318 | 121 | 439 | 427 | 220 | 647 | 573 | 302 | 875 | 813 | 427 | 1.240 |
| Bolzano-Bozen | 24 | 2 | 26 | 18 | 8 | 26 | 21 | 5 | 26 | 29 | 15 | 44 |
| Trento | 15 | 7 | 22 | 18 | 11 | 29 | 29 | 13 | 42 | 42 | 17 | 59 |
| Trentino-Alto Adige | 39 | 9 | 48 | 36 | 19 | 55 | 50 | 18 | 68 | 71 | 32 | 103 |
| Verona | 22 | 10 | 32 | 41 | 18 | 59 | 48 | 19 | 67 | 73 | 44 | 117 |
| Vicenza | 26 | 6 | 32 | 32 | 21 | 53 | 50 | 21 | 71 | 72 | 38 | 110 |
| Belluno | 7 | 2 | 9 | 6 | 3 | 9 | 16 | 5 | 21 | 11 | 10 | 21 |
| Treviso | 22 | 9 | 31 | 32 | 22 | 54 | 47 | 30 | 77 | 55 | 34 | 89 |
| Venezia | 41 | 10 | 51 | 35 | 16 | 51 | 37 | 26 | 63 | 77 | 48 | 125 |
| Padova | 35 | 13 | 48 | 37 | 16 | 53 | 43 | 19 | 62 | 70 | 39 | 109 |
| Rovigo | 6 | 2 | 8 | 10 | 5 | 15 | 16 | 6 | 22 | 22 | 8 | 30 |
| Veneto | 159 | 52 | 211 | 193 | 101 | 294 | 257 | 126 | 383 | 380 | 221 | 601 |
| Pordenone | 13 | 2 | 15 | 14 | 5 | 19 | 15 | 11 | 26 | 26 | 15 | 41 |
| Udine | 17 | 7 | 24 | 18 | 9 | 27 | 42 | 20 | 62 | 46 | 27 | 73 |
| Gorizia | 7 | 1 | 8 | 6 | 2 | 8 | 6 | 5 | 11 | 8 | 4 | 12 |
| Trieste | 8 | 1 | 9 | 6 | 10 | 16 | 14 | 12 | 26 | 26 | 12 | 38 |
| Friuli-Venezia Giulia | 45 | 11 | 56 | 44 | 26 | 70 | 77 | 48 | 125 | 106 | 58 | 164 |
| Imperia | 11 | 3 | 14 | 11 | 6 | 17 | 15 | 8 | 23 | 17 | 20 | 37 |
| Savona | 2 | 6 | 8 | 9 | 6 | 15 | 15 | 6 | 21 | 20 | 15 | 35 |
| Genova | 26 | 16 | 42 | 42 | 16 | 58 | 51 | 30 | 81 | 80 | 61 | 141 |
| La Spezia | 6 | 4 | 10 | 10 | 3 | 13 | 12 | 5 | 17 | 21 | 7 | 28 |
| Liguria | 45 | 29 | 74 | 72 | 31 | 103 | 93 | 49 | 142 | 138 | 103 | 241 |
| Piacenza | 9 | 4 | 13 | 19 | 6 | 25 | 18 | 15 | 33 | 25 | 11 | 36 |
| Parma | 11 | 3 | 14 | 16 | 10 | 26 | 21 | 13 | 34 | 29 | 16 | 45 |
| Reggio nell'Emilia | 20 | 8 | 28 | 21 | 12 | 33 | 33 | 9 | 42 | 47 | 22 | 69 |
| Modena | 35 | 9 | 44 | 23 | 15 | 38 | 32 | 21 | 53 | 49 | 44 | 93 |
| Bologna | 23 | 15 | 38 | 49 | 25 | 74 | 42 | 29 | 71 | 75 | 49 | 124 |
| Ferrara | 9 | 4 | 13 | 15 | 7 | 22 | 26 | 11 | 37 | 31 | 20 | 51 |
| Ravenna | 18 | 8 | 26 | 21 | 8 | 29 | 31 | 15 | 46 | 30 | 16 | 46 |
| Forlì-Cesena | 8 | 10 | 18 | 17 | 7 | 24 | 23 | 11 | 34 | 27 | 16 | 43 |
| Rimini | 9 | 1 | 10 | 13 | 7 | 20 | 12 | 12 | 24 | 20 | 8 | 28 |
| Emilia-Romagna | 142 | 62 | 204 | 194 | 97 | 291 | 238 | 136 | 374 | 333 | 202 | 535 |
| Massa-Carrara | 5 | - | 5 | 9 | 3 | 12 | 11 | 5 | 16 | 12 | 11 | 23 |
| Lucca | 12 | 7 | 19 | 19 | 8 | 27 | 24 | 10 | 34 | 36 | 19 | 55 |
| Pistoia | 9 | 3 | 12 | 8 | 5 | 13 | 11 | 7 | 18 | 17 | 14 | 31 |
| Firenze | 29 | 15 | 44 | 39 | 22 | 61 | 36 | 36 | 72 | 61 | 33 | 94 |
| Prato | 7 | 6 | 13 | 7 | 8 | 15 | 15 | 4 | 19 | 18 | 9 | 27 |
| Livorno | 10 | 5 | 15 | 13 | 9 | 22 | 24 | 8 | 32 | 26 | 8 | 34 |
| Pisa | 13 | 5 | 18 | 15 | 6 | 21 | 23 | 6 | 29 | 26 | 18 | 44 |
| Arezzo | 9 | - | 9 | 20 | 7 | 27 | 12 | 9 | 21 | 25 | 16 | 41 |
| Siena | 4 | 2 | 6 | 10 | 3 | 13 | 13 | 5 | 18 | 18 | 19 | 37 |
| Grosseto | 9 | 2 | 11 | 13 | 6 | 19 | 7 | 4 | 11 | 17 | 12 | 29 |
| Toscana | 107 | 45 | 152 | 153 | 77 | 230 | 176 | 94 | 270 | 256 | 159 | 415 |

Tavola 3.4 segue - Morti per classe di età, sesso e provincia di residenza - Anno 2002

| PROVINCE E REGIONI DI RESIDENZA | Classe di età | | | | | | | | | | | |
|------------------------------------|---------------|------------|--------------|--------------|--------------|--------------|--------------|--------------|--------------|--------------|--------------|--------------|
| | 50-54 | | | 55-59 | | | 60-64 | | | 65-69 | | |
| | M | F | MF | M | F | MF | M | F | MF | M | F | MF |
| Torino | 308 | 209 | 517 | 505 | 259 | 764 | 741 | 408 | 1.149 | 1.148 | 619 | 1.767 |
| Vercelli | 28 | 15 | 43 | 36 | 24 | 60 | 74 | 44 | 118 | 99 | 79 | 178 |
| Biella | 44 | 25 | 69 | 57 | 25 | 82 | 74 | 31 | 105 | 98 | 51 | 149 |
| Verbano-Cusio-Ossola | 27 | 14 | 41 | 51 | 21 | 72 | 79 | 29 | 108 | 98 | 49 | 147 |
| Novara | 41 | 33 | 74 | 79 | 42 | 121 | 156 | 69 | 225 | 163 | 124 | 287 |
| Cuneo | 79 | 44 | 123 | 137 | 61 | 198 | 198 | 114 | 312 | 305 | 141 | 446 |
| Asti | 22 | 10 | 32 | 58 | 16 | 74 | 68 | 41 | 109 | 117 | 55 | 172 |
| Alessandria | 68 | 30 | 98 | 104 | 62 | 166 | 172 | 96 | 268 | 262 | 158 | 420 |
| Piemonte | 617 | 380 | 997 | 1.027 | 510 | 1.537 | 1.562 | 832 | 2.394 | 2.290 | 1.276 | 3.566 |
| Valle d'Aosta | 23 | 14 | 37 | 31 | 13 | 44 | 66 | 21 | 87 | 77 | 39 | 116 |
| Varese | 102 | 55 | 157 | 147 | 76 | 223 | 260 | 151 | 411 | 406 | 213 | 619 |
| Como | 75 | 24 | 99 | 111 | 65 | 176 | 180 | 96 | 276 | 226 | 121 | 347 |
| Lecco | 41 | 24 | 65 | 57 | 41 | 98 | 104 | 46 | 150 | 167 | 73 | 240 |
| Sondrio | 34 | 21 | 55 | 32 | 17 | 49 | 73 | 42 | 115 | 101 | 45 | 146 |
| Milano | 461 | 295 | 756 | 837 | 444 | 1.281 | 1.293 | 706 | 1.999 | 1.856 | 1.018 | 2.874 |
| Bergamo | 147 | 75 | 222 | 218 | 81 | 299 | 346 | 167 | 513 | 443 | 247 | 690 |
| Brescia | 157 | 87 | 244 | 241 | 134 | 375 | 404 | 180 | 584 | 571 | 253 | 824 |
| Pavia | 79 | 48 | 127 | 139 | 68 | 207 | 218 | 116 | 334 | 304 | 176 | 480 |
| Lodi | 36 | 12 | 48 | 59 | 30 | 89 | 80 | 44 | 124 | 108 | 50 | 158 |
| Cremona | 68 | 37 | 105 | 87 | 31 | 118 | 162 | 74 | 236 | 196 | 99 | 295 |
| Mantova | 64 | 28 | 92 | 77 | 35 | 112 | 130 | 66 | 196 | 194 | 103 | 297 |
| Lombardia | 1.264 | 706 | 1.970 | 2.005 | 1.022 | 3.027 | 3.250 | 1.688 | 4.938 | 4.572 | 2.398 | 6.970 |
| Bolzano-Bozen | 62 | 24 | 86 | 74 | 45 | 119 | 113 | 60 | 173 | 140 | 75 | 215 |
| Trento | 52 | 29 | 81 | 112 | 58 | 170 | 156 | 77 | 233 | 195 | 92 | 287 |
| Trentino-Alto Adige | 114 | 53 | 167 | 186 | 103 | 289 | 269 | 137 | 406 | 335 | 167 | 502 |
| Verona | 101 | 59 | 160 | 160 | 83 | 243 | 297 | 135 | 432 | 353 | 172 | 525 |
| Vicenza | 89 | 54 | 143 | 161 | 108 | 269 | 239 | 128 | 367 | 361 | 191 | 552 |
| Belluno | 37 | 23 | 60 | 66 | 31 | 97 | 99 | 43 | 142 | 117 | 60 | 177 |
| Treviso | 93 | 61 | 154 | 142 | 66 | 208 | 232 | 112 | 344 | 353 | 158 | 511 |
| Venezia | 97 | 54 | 151 | 183 | 96 | 279 | 298 | 133 | 431 | 400 | 199 | 599 |
| Padova | 94 | 58 | 152 | 148 | 90 | 238 | 267 | 129 | 396 | 359 | 190 | 549 |
| Rovigo | 38 | 28 | 66 | 56 | 27 | 83 | 72 | 29 | 101 | 140 | 57 | 197 |
| Veneto | 549 | 337 | 886 | 916 | 501 | 1.417 | 1.504 | 709 | 2.213 | 2.083 | 1.027 | 3.110 |
| Pordenone | 33 | 17 | 50 | 67 | 35 | 102 | 116 | 57 | 173 | 127 | 51 | 178 |
| Udine | 102 | 53 | 155 | 129 | 72 | 201 | 226 | 93 | 319 | 267 | 145 | 412 |
| Gorizia | 22 | 17 | 39 | 34 | 19 | 53 | 66 | 43 | 109 | 75 | 40 | 115 |
| Trieste | 47 | 27 | 74 | 62 | 50 | 112 | 110 | 67 | 177 | 151 | 63 | 214 |
| Friuli-Venezia Giulia | 204 | 114 | 318 | 292 | 176 | 468 | 518 | 260 | 778 | 620 | 299 | 919 |
| Imperia | 25 | 17 | 42 | 56 | 18 | 74 | 64 | 45 | 109 | 128 | 78 | 206 |
| Savona | 46 | 16 | 62 | 61 | 42 | 103 | 125 | 55 | 180 | 145 | 92 | 237 |
| Genova | 132 | 67 | 199 | 221 | 115 | 336 | 335 | 188 | 523 | 492 | 283 | 775 |
| La Spezia | 25 | 23 | 48 | 48 | 25 | 73 | 78 | 39 | 117 | 104 | 59 | 163 |
| Liguria | 228 | 123 | 351 | 386 | 200 | 586 | 602 | 327 | 929 | 869 | 512 | 1.381 |
| Piacenza | 46 | 13 | 59 | 55 | 30 | 85 | 108 | 58 | 166 | 164 | 85 | 249 |
| Parma | 51 | 38 | 89 | 85 | 31 | 116 | 139 | 86 | 225 | 188 | 102 | 290 |
| Reggio nell'Emilia | 50 | 37 | 87 | 90 | 42 | 132 | 144 | 68 | 212 | 209 | 104 | 313 |
| Modena | 97 | 38 | 135 | 107 | 68 | 175 | 171 | 88 | 259 | 302 | 138 | 440 |
| Bologna | 115 | 66 | 181 | 196 | 116 | 312 | 296 | 174 | 470 | 428 | 253 | 681 |
| Ferrara | 60 | 23 | 83 | 104 | 54 | 158 | 135 | 54 | 189 | 187 | 119 | 306 |
| Ravenna | 48 | 21 | 69 | 73 | 38 | 111 | 94 | 55 | 149 | 167 | 80 | 247 |
| Forlì-Cesena | 46 | 24 | 70 | 64 | 45 | 109 | 121 | 48 | 169 | 166 | 74 | 240 |
| Rimini | 39 | 20 | 59 | 47 | 34 | 81 | 66 | 36 | 102 | 109 | 67 | 176 |
| Emilia-Romagna | 552 | 280 | 832 | 821 | 458 | 1.279 | 1.274 | 667 | 1.941 | 1.920 | 1.022 | 2.942 |
| Massa-Carrara | 36 | 20 | 56 | 52 | 22 | 74 | 61 | 41 | 102 | 109 | 47 | 156 |
| Lucca | 67 | 35 | 102 | 77 | 33 | 110 | 123 | 54 | 177 | 186 | 105 | 291 |
| Pistoia | 49 | 20 | 69 | 49 | 24 | 73 | 90 | 43 | 133 | 119 | 64 | 183 |
| Firenze | 103 | 76 | 179 | 201 | 135 | 336 | 288 | 149 | 437 | 424 | 250 | 674 |
| Prato | 22 | 23 | 45 | 41 | 21 | 62 | 66 | 40 | 106 | 90 | 31 | 121 |
| Livorno | 34 | 24 | 58 | 55 | 35 | 90 | 106 | 67 | 173 | 160 | 85 | 245 |
| Pisa | 38 | 28 | 66 | 60 | 39 | 99 | 112 | 56 | 168 | 176 | 97 | 273 |
| Arezzo | 40 | 27 | 67 | 51 | 30 | 81 | 81 | 50 | 131 | 122 | 64 | 186 |
| Siena | 34 | 10 | 44 | 43 | 26 | 69 | 73 | 42 | 115 | 120 | 56 | 176 |
| Grosseto | 32 | 19 | 51 | 43 | 25 | 68 | 88 | 37 | 125 | 104 | 65 | 169 |
| Toscana | 455 | 282 | 737 | 672 | 390 | 1.062 | 1.088 | 579 | 1.667 | 1.610 | 864 | 2.474 |

Tavola 3.4 segue - Morti per classe di età, sesso e provincia di residenza - Anno 2002

| PROVINCE E REGIONI DI RESIDENZA | Classe di età | | | | | | | | | | | |
|------------------------------------|---------------|--------------|--------------|--------------|--------------|---------------|--------------|--------------|---------------|--------------|--------------|---------------|
| | 70-74 | | | 75-79 | | | 80-84 | | | 85-89 | | |
| | M | F | MF | M | F | MF | M | F | MF | M | F | MF |
| Torino | 1.625 | 940 | 2.565 | 1.865 | 1.596 | 3.461 | 1.527 | 1.801 | 3.328 | 1.374 | 2.306 | 3.680 |
| Vercelli | 160 | 98 | 258 | 180 | 158 | 338 | 167 | 180 | 347 | 163 | 285 | 448 |
| Biella | 188 | 108 | 296 | 177 | 176 | 353 | 159 | 180 | 339 | 127 | 276 | 403 |
| Verbano-Cusio-Ossola | 126 | 68 | 194 | 137 | 120 | 257 | 133 | 147 | 280 | 114 | 219 | 333 |
| Novara | 265 | 159 | 424 | 347 | 266 | 613 | 251 | 314 | 565 | 251 | 420 | 671 |
| Cuneo | 458 | 288 | 746 | 603 | 462 | 1.065 | 470 | 568 | 1.038 | 520 | 760 | 1.280 |
| Asti | 187 | 130 | 317 | 236 | 172 | 408 | 186 | 209 | 395 | 215 | 369 | 584 |
| Alessandria | 408 | 278 | 686 | 480 | 421 | 901 | 480 | 519 | 999 | 462 | 678 | 1.140 |
| Piemonte | 3.417 | 2.069 | 5.486 | 4.025 | 3.371 | 7.396 | 3.373 | 3.918 | 7.291 | 3.226 | 5.313 | 8.539 |
| Valle d'Aosta | 98 | 62 | 160 | 107 | 79 | 186 | 99 | 102 | 201 | 88 | 156 | 244 |
| Varese | 466 | 331 | 797 | 628 | 542 | 1.170 | 460 | 587 | 1.047 | 430 | 830 | 1.260 |
| Como | 334 | 172 | 506 | 395 | 310 | 705 | 360 | 364 | 724 | 284 | 528 | 812 |
| Lecco | 203 | 139 | 342 | 225 | 186 | 411 | 183 | 211 | 394 | 145 | 304 | 449 |
| Sondrio | 114 | 69 | 183 | 140 | 116 | 256 | 103 | 137 | 240 | 110 | 194 | 304 |
| Milano | 2.593 | 1.498 | 4.091 | 2.780 | 2.370 | 5.150 | 2.179 | 2.710 | 4.889 | 2.017 | 3.560 | 5.577 |
| Bergamo | 594 | 411 | 1.005 | 667 | 562 | 1.229 | 516 | 665 | 1.181 | 438 | 908 | 1.346 |
| Brescia | 711 | 448 | 1.159 | 826 | 693 | 1.519 | 607 | 825 | 1.432 | 500 | 1.014 | 1.514 |
| Pavia | 479 | 287 | 766 | 527 | 470 | 997 | 457 | 555 | 1.012 | 407 | 719 | 1.126 |
| Lodi | 179 | 79 | 258 | 173 | 130 | 303 | 133 | 153 | 286 | 108 | 201 | 309 |
| Cremona | 279 | 189 | 468 | 334 | 284 | 618 | 240 | 322 | 562 | 209 | 414 | 623 |
| Mantova | 267 | 147 | 414 | 384 | 267 | 651 | 320 | 357 | 677 | 302 | 484 | 786 |
| Lombardia | 6.219 | 3.770 | 9.989 | 7.079 | 5.930 | 13.009 | 5.558 | 6.886 | 12.444 | 4.950 | 9.156 | 14.106 |
| Bolzano-Bozen | 258 | 142 | 400 | 310 | 271 | 581 | 261 | 311 | 572 | 221 | 391 | 612 |
| Trento | 291 | 176 | 467 | 392 | 273 | 665 | 325 | 306 | 631 | 271 | 420 | 691 |
| Trentino-Alto Adige | 549 | 318 | 867 | 702 | 544 | 1.246 | 586 | 617 | 1.203 | 492 | 811 | 1.303 |
| Verona | 522 | 258 | 780 | 682 | 547 | 1.229 | 573 | 588 | 1.161 | 529 | 813 | 1.342 |
| Vicenza | 494 | 279 | 773 | 558 | 527 | 1.085 | 492 | 547 | 1.039 | 447 | 743 | 1.190 |
| Belluno | 157 | 96 | 253 | 201 | 174 | 375 | 173 | 196 | 369 | 147 | 286 | 433 |
| Treviso | 468 | 265 | 733 | 583 | 483 | 1.066 | 514 | 514 | 1.028 | 475 | 703 | 1.178 |
| Venezia | 610 | 294 | 904 | 689 | 590 | 1.279 | 541 | 605 | 1.146 | 483 | 778 | 1.261 |
| Padova | 518 | 307 | 825 | 696 | 513 | 1.209 | 579 | 585 | 1.164 | 472 | 798 | 1.270 |
| Rovigo | 205 | 94 | 299 | 255 | 211 | 466 | 181 | 230 | 411 | 141 | 353 | 494 |
| Veneto | 2.974 | 1.593 | 4.567 | 3.664 | 3.045 | 6.709 | 3.053 | 3.265 | 6.318 | 2.694 | 4.474 | 7.168 |
| Pordenone | 184 | 106 | 290 | 255 | 196 | 451 | 213 | 220 | 433 | 179 | 330 | 509 |
| Udine | 391 | 243 | 634 | 489 | 391 | 880 | 353 | 500 | 853 | 353 | 664 | 1.017 |
| Gorizia | 110 | 67 | 177 | 155 | 129 | 284 | 108 | 133 | 241 | 105 | 144 | 249 |
| Trieste | 224 | 119 | 343 | 297 | 275 | 572 | 278 | 363 | 641 | 241 | 433 | 674 |
| Friuli-Venezia Giulia | 909 | 535 | 1.444 | 1.196 | 991 | 2.187 | 952 | 1.216 | 2.168 | 878 | 1.571 | 2.449 |
| Imperia | 181 | 111 | 292 | 228 | 186 | 414 | 217 | 220 | 437 | 203 | 322 | 525 |
| Savona | 260 | 139 | 399 | 309 | 249 | 558 | 277 | 325 | 602 | 284 | 428 | 712 |
| Genova | 798 | 538 | 1.336 | 976 | 830 | 1.806 | 990 | 1.168 | 2.158 | 885 | 1.375 | 2.260 |
| La Spezia | 187 | 97 | 284 | 235 | 201 | 436 | 224 | 268 | 492 | 236 | 333 | 569 |
| Liguria | 1.426 | 885 | 2.311 | 1.748 | 1.466 | 3.214 | 1.708 | 1.981 | 3.689 | 1.608 | 2.458 | 4.066 |
| Piacenza | 226 | 135 | 361 | 293 | 266 | 559 | 277 | 286 | 563 | 280 | 404 | 684 |
| Parma | 314 | 179 | 493 | 412 | 342 | 754 | 387 | 401 | 788 | 403 | 538 | 941 |
| Reggio nell'Emilia | 328 | 165 | 493 | 467 | 321 | 788 | 442 | 388 | 830 | 377 | 573 | 950 |
| Modena | 453 | 241 | 694 | 615 | 433 | 1.048 | 493 | 541 | 1.034 | 433 | 743 | 1.176 |
| Bologna | 604 | 407 | 1.011 | 954 | 725 | 1.679 | 920 | 916 | 1.836 | 829 | 1.289 | 2.118 |
| Ferrara | 320 | 184 | 504 | 414 | 318 | 732 | 360 | 391 | 751 | 281 | 508 | 789 |
| Ravenna | 244 | 131 | 375 | 356 | 270 | 626 | 313 | 294 | 607 | 327 | 498 | 825 |
| Forlì-Cesena | 242 | 128 | 370 | 371 | 234 | 605 | 320 | 311 | 631 | 270 | 441 | 711 |
| Rimini | 160 | 92 | 252 | 218 | 158 | 376 | 207 | 183 | 390 | 179 | 265 | 444 |
| Emilia-Romagna | 2.891 | 1.662 | 4.553 | 4.100 | 3.067 | 7.167 | 3.719 | 3.711 | 7.430 | 3.379 | 5.259 | 8.638 |
| Massa-Carrara | 195 | 110 | 305 | 220 | 163 | 383 | 168 | 198 | 366 | 150 | 250 | 400 |
| Lucca | 322 | 196 | 518 | 398 | 296 | 694 | 327 | 392 | 719 | 298 | 463 | 761 |
| Pistoia | 160 | 117 | 277 | 243 | 219 | 462 | 239 | 250 | 489 | 216 | 367 | 583 |
| Firenze | 721 | 385 | 1.106 | 946 | 679 | 1.625 | 890 | 912 | 1.802 | 841 | 1.218 | 2.059 |
| Prato | 128 | 68 | 196 | 200 | 131 | 331 | 177 | 184 | 361 | 169 | 215 | 384 |
| Livorno | 212 | 176 | 388 | 339 | 293 | 632 | 365 | 354 | 719 | 323 | 430 | 753 |
| Pisa | 293 | 153 | 446 | 376 | 300 | 676 | 361 | 378 | 739 | 326 | 524 | 850 |
| Arezzo | 232 | 139 | 371 | 301 | 244 | 545 | 346 | 335 | 681 | 281 | 410 | 691 |
| Siena | 183 | 114 | 297 | 314 | 211 | 525 | 297 | 272 | 569 | 258 | 373 | 631 |
| Grosseto | 163 | 115 | 278 | 234 | 168 | 402 | 213 | 190 | 403 | 189 | 265 | 454 |
| Toscana | 2.609 | 1.573 | 4.182 | 3.571 | 2.704 | 6.275 | 3.383 | 3.465 | 6.848 | 3.051 | 4.515 | 7.566 |

Tavola 3.4 segue - Morti per classe di età, sesso e provincia di residenza - Anno 2002

| PROVINCE E REGIONI DI RESIDENZA | Classe di età | | | | | | | | | | | |
|------------------------------------|---------------|--------------|---------------|------------|--------------|--------------|-----------|------------|------------|---------------|---------------|---------------|
| | 90-94 | | | 95-99 | | | 100 e più | | | Totale | | |
| | M | F | MF | M | F | MF | M | F | MF | M | F | MF |
| Torino | 734 | 1.963 | 2.697 | 163 | 688 | 851 | 18 | 89 | 107 | 10.701 | 11.251 | 21.952 |
| Vercelli | 90 | 257 | 347 | 29 | 92 | 121 | 1 | 13 | 14 | 1.105 | 1.279 | 2.384 |
| Biella | 97 | 253 | 350 | 13 | 93 | 106 | 2 | 14 | 16 | 1.112 | 1.270 | 2.382 |
| Verbano-Cusio-Ossola | 61 | 204 | 265 | 11 | 55 | 66 | - | 12 | 12 | 887 | 967 | 1.854 |
| Novara | 132 | 396 | 528 | 31 | 164 | 195 | 3 | 15 | 18 | 1.856 | 2.061 | 3.917 |
| Cuneo | 277 | 593 | 870 | 60 | 211 | 271 | 10 | 25 | 35 | 3.301 | 3.362 | 6.663 |
| Asti | 167 | 275 | 442 | 25 | 94 | 119 | 5 | 15 | 20 | 1.369 | 1.415 | 2.784 |
| Alessandria | 332 | 658 | 990 | 62 | 233 | 295 | 8 | 36 | 44 | 2.971 | 3.232 | 6.203 |
| Piemonte | 1.890 | 4.599 | 6.489 | 394 | 1.630 | 2.024 | 47 | 219 | 266 | 23.302 | 24.837 | 48.139 |
| Valle d'Aosta | 39 | 106 | 145 | 11 | 45 | 56 | - | 4 | 4 | 694 | 664 | 1.358 |
| Varese | 299 | 786 | 1.085 | 41 | 266 | 307 | 4 | 45 | 49 | 3.493 | 4.005 | 7.498 |
| Como | 169 | 508 | 677 | 30 | 159 | 189 | 3 | 29 | 32 | 2.349 | 2.483 | 4.832 |
| Lecco | 75 | 250 | 325 | 8 | 73 | 81 | 5 | 11 | 16 | 1.292 | 1.399 | 2.691 |
| Sondrio | 68 | 165 | 233 | 18 | 69 | 87 | - | 10 | 10 | 870 | 914 | 1.784 |
| Milano | 1.074 | 3.034 | 4.108 | 200 | 947 | 1.147 | 20 | 166 | 186 | 16.417 | 17.326 | 33.743 |
| Bergamo | 217 | 685 | 902 | 54 | 218 | 272 | 11 | 22 | 33 | 3.975 | 4.208 | 8.183 |
| Brescia | 278 | 835 | 1.113 | 60 | 283 | 343 | 3 | 37 | 40 | 4.769 | 4.978 | 9.747 |
| Pavia | 223 | 685 | 908 | 60 | 224 | 284 | 4 | 40 | 44 | 3.070 | 3.476 | 6.546 |
| Lodi | 40 | 168 | 208 | 11 | 48 | 59 | 2 | 7 | 9 | 998 | 944 | 1.942 |
| Cremona | 108 | 353 | 461 | 17 | 122 | 139 | 4 | 12 | 16 | 1.829 | 1.989 | 3.818 |
| Mantova | 165 | 432 | 597 | 43 | 134 | 177 | 5 | 23 | 28 | 2.055 | 2.142 | 4.197 |
| Lombardia | 2.716 | 7.901 | 10.617 | 542 | 2.543 | 3.085 | 61 | 402 | 463 | 41.117 | 43.864 | 84.981 |
| Bolzano-Bozen | 148 | 354 | 502 | 27 | 123 | 150 | 4 | 16 | 20 | 1.772 | 1.861 | 3.633 |
| Trento | 198 | 489 | 687 | 55 | 170 | 225 | 2 | 41 | 43 | 2.209 | 2.195 | 4.404 |
| Trentino-Alto Adige | 346 | 843 | 1.189 | 82 | 293 | 375 | 6 | 57 | 63 | 3.981 | 4.056 | 8.037 |
| Verona | 296 | 701 | 997 | 81 | 244 | 325 | 8 | 35 | 43 | 3.864 | 3.762 | 7.626 |
| Vicenza | 286 | 665 | 951 | 55 | 214 | 269 | 5 | 32 | 37 | 3.440 | 3.615 | 7.055 |
| Belluno | 94 | 275 | 369 | 16 | 95 | 111 | 5 | 19 | 24 | 1.166 | 1.329 | 2.495 |
| Treviso | 288 | 751 | 1.039 | 50 | 254 | 304 | 1 | 47 | 48 | 3.451 | 3.537 | 6.988 |
| Venezia | 242 | 668 | 910 | 65 | 238 | 303 | 10 | 49 | 59 | 3.879 | 3.826 | 7.705 |
| Padova | 286 | 684 | 970 | 53 | 267 | 320 | 7 | 28 | 35 | 3.744 | 3.768 | 7.512 |
| Rovigo | 116 | 230 | 346 | 25 | 60 | 85 | 4 | 21 | 25 | 1.311 | 1.373 | 2.684 |
| Veneto | 1.608 | 3.974 | 5.582 | 345 | 1.372 | 1.717 | 40 | 231 | 271 | 20.855 | 21.210 | 42.065 |
| Pordenone | 102 | 322 | 424 | 24 | 134 | 158 | - | 16 | 16 | 1.397 | 1.526 | 2.923 |
| Udine | 226 | 592 | 818 | 61 | 220 | 281 | 3 | 39 | 42 | 2.771 | 3.091 | 5.862 |
| Gorizia | 75 | 190 | 265 | 19 | 75 | 94 | 2 | 6 | 8 | 811 | 879 | 1.690 |
| Trieste | 143 | 412 | 555 | 31 | 115 | 146 | 4 | 33 | 37 | 1.659 | 1.997 | 3.656 |
| Friuli-Venezia Giulia | 546 | 1.516 | 2.062 | 135 | 544 | 679 | 9 | 94 | 103 | 6.638 | 7.493 | 14.131 |
| Imperia | 109 | 270 | 379 | 27 | 88 | 115 | 2 | 5 | 7 | 1.313 | 1.401 | 2.714 |
| Savona | 150 | 411 | 561 | 33 | 116 | 149 | 5 | 22 | 27 | 1.763 | 1.947 | 3.710 |
| Genova | 483 | 1.236 | 1.719 | 107 | 444 | 551 | 11 | 62 | 73 | 5.694 | 6.459 | 12.153 |
| La Spezia | 137 | 302 | 439 | 32 | 119 | 151 | 8 | 23 | 31 | 1.379 | 1.514 | 2.893 |
| Liguria | 879 | 2.219 | 3.098 | 199 | 767 | 966 | 26 | 112 | 138 | 10.149 | 11.321 | 21.470 |
| Piacenza | 139 | 325 | 464 | 30 | 127 | 157 | 4 | 20 | 24 | 1.714 | 1.794 | 3.508 |
| Parma | 231 | 497 | 728 | 51 | 181 | 232 | 9 | 29 | 38 | 2.393 | 2.477 | 4.870 |
| Reggio nell'Emilia | 214 | 525 | 739 | 51 | 171 | 222 | 4 | 20 | 24 | 2.541 | 2.485 | 5.026 |
| Modena | 267 | 622 | 889 | 54 | 199 | 253 | 6 | 23 | 29 | 3.209 | 3.251 | 6.460 |
| Bologna | 493 | 1.046 | 1.539 | 102 | 384 | 486 | 10 | 59 | 69 | 5.214 | 5.585 | 10.799 |
| Ferrara | 192 | 382 | 574 | 36 | 110 | 146 | 5 | 18 | 23 | 2.220 | 2.213 | 4.433 |
| Ravenna | 237 | 444 | 681 | 51 | 152 | 203 | 9 | 27 | 36 | 2.051 | 2.081 | 4.132 |
| Forlì-Cesena | 203 | 325 | 528 | 45 | 124 | 169 | 10 | 21 | 31 | 1.966 | 1.830 | 3.796 |
| Rimini | 121 | 236 | 357 | 29 | 89 | 118 | - | 14 | 14 | 1.246 | 1.230 | 2.476 |
| Emilia-Romagna | 2.097 | 4.402 | 6.499 | 449 | 1.537 | 1.986 | 57 | 231 | 288 | 22.554 | 22.946 | 45.500 |
| Massa-Carrara | 86 | 236 | 322 | 20 | 77 | 97 | 5 | 7 | 12 | 1.149 | 1.197 | 2.346 |
| Lucca | 173 | 435 | 608 | 42 | 133 | 175 | 5 | 29 | 34 | 2.143 | 2.228 | 4.371 |
| Pistoia | 129 | 339 | 468 | 27 | 104 | 131 | 5 | 24 | 29 | 1.392 | 1.605 | 2.997 |
| Firenze | 526 | 1.110 | 1.636 | 101 | 385 | 486 | 7 | 72 | 79 | 5.261 | 5.505 | 10.766 |
| Prato | 87 | 186 | 273 | 16 | 79 | 95 | 2 | 6 | 8 | 1.060 | 1.018 | 2.078 |
| Livorno | 163 | 346 | 509 | 31 | 122 | 153 | 2 | 14 | 16 | 1.895 | 1.982 | 3.877 |
| Pisa | 197 | 438 | 635 | 57 | 136 | 193 | 6 | 19 | 25 | 2.115 | 2.217 | 4.332 |
| Arezzo | 188 | 342 | 530 | 37 | 106 | 143 | 3 | 17 | 20 | 1.774 | 1.805 | 3.579 |
| Siena | 205 | 351 | 556 | 34 | 107 | 141 | 4 | 17 | 21 | 1.632 | 1.618 | 3.250 |
| Grosseto | 100 | 197 | 297 | 26 | 69 | 95 | 1 | 11 | 12 | 1.256 | 1.194 | 2.450 |
| Toscana | 1.854 | 3.980 | 5.834 | 391 | 1.318 | 1.709 | 40 | 216 | 256 | 19.677 | 20.369 | 40.046 |

Tavola 3.4 segue - Morti per classe di età, sesso e provincia di residenza - Anno 2002

| PROVINCE E REGIONI DI RESIDENZA | Classe di età | | | | | | | | | | | |
|---------------------------------------|----------------|--------------|--------------|------------|------------|------------|-----------|-----------|-----------|------------|------------|------------|
| | Meno di 1 anno | | | 1-4 | | | 5 | | | 6-9 | | |
| | M | F | MF | M | F | MF | M | F | MF | M | F | MF |
| Perugia | 4 | 6 | 10 | 3 | - | 3 | 1 | - | 1 | 1 | 1 | 2 |
| Terni | 2 | 3 | 5 | - | - | - | - | - | - | - | 2 | 2 |
| Umbria | 6 | 9 | 15 | 3 | - | 3 | 1 | - | 1 | 1 | 3 | 4 |
| Pesaro e Urbino | 2 | 4 | 6 | 2 | - | 2 | - | - | - | 1 | 1 | 2 |
| Ancona | 14 | 9 | 23 | 2 | 1 | 3 | 1 | - | 1 | 1 | 1 | 2 |
| Macerata | 4 | 5 | 9 | - | - | - | - | 2 | 2 | - | 1 | 1 |
| Ascoli Piceno | 6 | 7 | 13 | 1 | 2 | 3 | 1 | 1 | 2 | 2 | - | 2 |
| Marche | 26 | 25 | 51 | 5 | 3 | 8 | 2 | 3 | 5 | 4 | 3 | 7 |
| Viterbo | 6 | 4 | 10 | - | 1 | 1 | - | - | - | - | - | - |
| Rieti | 1 | 4 | 5 | - | 1 | 1 | - | - | - | - | - | - |
| Roma | 91 | 57 | 148 | 19 | 5 | 24 | - | 1 | 1 | 10 | 4 | 14 |
| Latina | 11 | 10 | 21 | 1 | - | 1 | - | - | - | 1 | 2 | 3 |
| Frosinone | 5 | 4 | 9 | 1 | 2 | 3 | - | - | - | 2 | - | 2 |
| Lazio | 114 | 79 | 193 | 21 | 9 | 30 | - | 1 | 1 | 13 | 6 | 19 |
| L'Aquila | 3 | 3 | 6 | - | - | - | - | - | - | - | - | - |
| Teramo | 7 | 5 | 12 | 1 | 2 | 3 | - | - | - | 1 | 1 | 2 |
| Pescara | 6 | 3 | 9 | - | 7 | 7 | - | - | - | 3 | - | 3 |
| Chieti | 11 | 5 | 16 | - | 1 | 1 | - | - | - | - | 1 | 1 |
| Abruzzo | 27 | 16 | 43 | 1 | 10 | 11 | - | - | - | 4 | 2 | 6 |
| Isernia | - | - | - | - | - | - | - | - | - | 1 | - | 1 |
| Campobasso | 5 | 1 | 6 | - | 1 | 1 | 1 | 1 | 2 | 9 | 8 | 17 |
| Molise | 5 | 1 | 6 | - | 1 | 1 | 1 | 1 | 2 | 10 | 8 | 18 |
| Caserta | 22 | 23 | 45 | 6 | 4 | 10 | 2 | - | 2 | 1 | 2 | 3 |
| Benevento | 5 | 4 | 9 | 1 | 1 | 2 | - | - | - | 2 | - | 2 |
| Napoli | 95 | 76 | 171 | 21 | 11 | 32 | 4 | 1 | 5 | 13 | 5 | 18 |
| Avellino | 5 | 5 | 10 | 1 | 1 | 2 | - | - | - | 2 | 2 | 4 |
| Salerno | 46 | 19 | 65 | 1 | 5 | 6 | 1 | - | 1 | 3 | 4 | 7 |
| Campania | 173 | 127 | 300 | 30 | 22 | 52 | 7 | 1 | 8 | 21 | 13 | 34 |
| Foggia | 20 | 13 | 33 | 4 | 5 | 9 | 1 | - | 1 | 2 | 1 | 3 |
| Bari | 42 | 51 | 93 | 8 | 3 | 11 | 2 | - | 2 | 8 | 2 | 10 |
| Taranto | 18 | 15 | 33 | 2 | 2 | 4 | - | 2 | 2 | 2 | 1 | 3 |
| Brindisi | 8 | 5 | 13 | 1 | 1 | 2 | - | 1 | 1 | - | 3 | 3 |
| Lecce | 30 | 24 | 54 | 4 | 2 | 6 | 2 | - | 2 | 2 | 1 | 3 |
| Puglia | 118 | 108 | 226 | 19 | 13 | 32 | 5 | 3 | 8 | 14 | 8 | 22 |
| Potenza | 17 | 8 | 25 | 3 | - | 3 | 2 | 1 | 3 | 3 | - | 3 |
| Matera | 9 | 4 | 13 | 1 | - | 1 | - | - | - | 2 | - | 2 |
| Basilicata | 26 | 12 | 38 | 4 | - | 4 | 2 | 1 | 3 | 5 | - | 5 |
| Cosenza | 11 | 19 | 30 | 9 | 7 | 16 | - | 1 | 1 | 2 | 3 | 5 |
| Crotone | 9 | 1 | 10 | - | 2 | 2 | - | - | - | 10 | - | 1 |
| Catanzaro | 11 | 10 | 21 | 1 | 1 | 2 | - | - | - | - | 2 | 2 |
| Vibo Valentia | 3 | 2 | 5 | 2 | - | 2 | - | - | - | 1 | - | 1 |
| Reggio di Calabria | 15 | 10 | 25 | 2 | 2 | 4 | 1 | - | 1 | - | - | - |
| Calabria | 49 | 42 | 91 | 14 | 12 | 26 | 1 | 1 | 2 | 3 | 6 | 9 |
| Trapani | 12 | 15 | 27 | - | 3 | 3 | - | - | - | 1 | - | 1 |
| Palermo | 39 | 34 | 73 | 6 | 3 | 9 | 2 | 2 | 4 | 1 | 3 | 4 |
| Messina | 32 | 19 | 51 | 1 | 1 | 2 | 1 | 1 | 2 | - | - | - |
| Agrigento | 17 | 8 | 25 | 3 | - | 3 | - | - | - | - | - | - |
| Caltanissetta | 7 | 6 | 13 | 1 | 1 | 2 | - | - | - | 5 | 2 | 7 |
| Enna | 6 | 7 | 13 | - | - | - | - | - | - | - | - | - |
| Catania | 54 | 53 | 107 | 4 | 2 | 6 | - | - | - | 6 | 2 | 8 |
| Ragusa | 6 | 6 | 12 | 2 | 2 | 4 | - | - | - | 1 | 1 | 2 |
| Siracusa | 9 | 9 | 18 | 4 | 1 | 5 | - | - | - | 1 | 1 | 2 |
| Sicilia | 182 | 157 | 339 | 21 | 13 | 34 | 3 | 3 | 6 | 15 | 9 | 24 |
| Sassari | 6 | 5 | 11 | 3 | 2 | 5 | 1 | - | 1 | 1 | - | 1 |
| Nuoro | 10 | 2 | 12 | 2 | 2 | 4 | - | - | - | - | 3 | 3 |
| Oristano | 5 | 3 | 8 | - | - | - | - | - | - | 1 | 1 | 2 |
| Cagliari | 8 | 9 | 17 | - | 2 | 2 | - | - | - | - | 2 | 2 |
| Sardegna | 29 | 19 | 48 | 5 | 6 | 11 | 1 | - | 1 | 2 | 6 | 8 |
| ITALIA | 1.231 | 951 | 2.182 | 224 | 178 | 402 | 44 | 20 | 64 | 168 | 95 | 263 |
| ESTERO | 43 | 28 | 71 | 8 | 8 | 16 | 1 | 1 | 2 | 8 | 4 | 12 |
| Non indicate | 46 | 38 | 84 | 11 | 8 | 19 | 1 | - | 1 | 7 | 2 | 9 |
| TOTALE | 1.320 | 1.017 | 2.337 | 243 | 194 | 437 | 46 | 21 | 67 | 183 | 101 | 284 |

Tavola 3.4 segue - Morti per classe di età, sesso e provincia di residenza - Anno 2002

| PROVINCE E REGIONI DI RESIDENZA | Classe di età | | | | | | | | | | | |
|---------------------------------------|---------------|------------|------------|------------|------------|--------------|--------------|------------|--------------|--------------|------------|--------------|
| | 10-14 | | | 15-19 | | | 20-24 | | | 25-29 | | |
| | M | F | MF | M | F | MF | M | F | MF | M | F | MF |
| Perugia | 5 | 3 | 8 | 8 | 6 | 14 | 17 | 4 | 21 | 10 | 9 | 19 |
| Terni | 1 | - | 1 | 5 | - | 5 | 6 | 2 | 8 | 3 | 1 | 4 |
| Umbria | 6 | 3 | 9 | 13 | 6 | 19 | 23 | 6 | 29 | 13 | 10 | 23 |
| Pesaro e Urbino | - | 1 | 1 | 4 | - | 4 | 5 | 2 | 7 | 10 | 6 | 16 |
| Ancona | 1 | - | 1 | 7 | 3 | 10 | 10 | 3 | 13 | 14 | 3 | 17 |
| Macerata | 1 | - | 1 | 4 | - | 4 | 6 | 2 | 8 | 12 | - | 12 |
| Ascoli Piceno | 2 | - | 2 | 5 | - | 5 | 17 | 2 | 19 | 9 | 6 | 15 |
| Marche | 4 | 1 | 5 | 20 | 3 | 23 | 38 | 9 | 47 | 45 | 15 | 60 |
| Viterbo | 1 | - | 1 | 5 | 1 | 6 | 7 | 1 | 8 | 8 | 5 | 13 |
| Rieti | - | 1 | 1 | 3 | 1 | 4 | 3 | - | 3 | 5 | 1 | 6 |
| Roma | 16 | 10 | 26 | 53 | 8 | 61 | 67 | 14 | 81 | 112 | 41 | 153 |
| Latina | 2 | 3 | 5 | 10 | 3 | 13 | 22 | 5 | 27 | 17 | 7 | 24 |
| Frosinone | 3 | - | 3 | 9 | 1 | 10 | 17 | 1 | 18 | 11 | 8 | 19 |
| Lazio | 22 | 14 | 36 | 80 | 14 | 94 | 116 | 21 | 137 | 153 | 62 | 215 |
| L'Aquila | 2 | - | 2 | 7 | 2 | 9 | 7 | 3 | 10 | 9 | 1 | 10 |
| Teramo | 1 | - | 1 | 8 | 4 | 12 | 8 | 2 | 10 | 12 | 2 | 14 |
| Pescara | 1 | 1 | 2 | 4 | 1 | 5 | 11 | 1 | 12 | 4 | 5 | 9 |
| Chieti | 3 | 1 | 4 | 5 | - | 5 | 14 | 2 | 16 | 8 | 2 | 10 |
| Abruzzo | 7 | 2 | 9 | 24 | 7 | 31 | 40 | 8 | 48 | 33 | 10 | 43 |
| Isernia | 1 | - | 1 | 1 | - | 1 | 3 | 1 | 4 | 1 | 2 | 3 |
| Campobasso | 3 | 3 | 6 | 3 | 1 | 4 | 1 | 1 | 2 | 5 | - | 5 |
| Molise | 4 | 3 | 7 | 4 | 1 | 5 | 4 | 2 | 6 | 6 | 2 | 8 |
| Caserta | 4 | 6 | 10 | 17 | 8 | 25 | 30 | 6 | 36 | 19 | 7 | 26 |
| Benevento | - | 2 | 2 | 3 | - | 3 | 1 | 2 | 3 | 11 | 3 | 14 |
| Napoli | 17 | 11 | 28 | 57 | 16 | 73 | 78 | 25 | 103 | 105 | 21 | 126 |
| Avellino | 2 | 2 | 4 | 5 | 1 | 6 | 10 | 4 | 14 | 11 | 2 | 13 |
| Salerno | 5 | 1 | 6 | 14 | 5 | 19 | 30 | 14 | 44 | 30 | 16 | 46 |
| Campania | 28 | 22 | 50 | 96 | 30 | 126 | 149 | 51 | 200 | 176 | 49 | 225 |
| Foggia | 4 | 2 | 6 | 7 | 3 | 10 | 23 | 3 | 26 | 16 | 8 | 24 |
| Bari | 8 | 1 | 9 | 24 | 10 | 34 | 37 | 14 | 51 | 44 | 17 | 61 |
| Taranto | 7 | 1 | 8 | 9 | 3 | 12 | 15 | 2 | 17 | 13 | 3 | 16 |
| Brindisi | 1 | - | 1 | 5 | 4 | 9 | 11 | 3 | 14 | 11 | 5 | 16 |
| Lecce | 4 | 3 | 7 | 15 | 3 | 18 | 30 | 10 | 40 | 29 | 11 | 40 |
| Puglia | 24 | 7 | 31 | 60 | 23 | 83 | 116 | 32 | 148 | 113 | 44 | 157 |
| Potenza | 2 | - | 2 | 6 | 2 | 8 | 8 | 2 | 10 | 18 | 3 | 21 |
| Matera | - | 1 | 1 | 2 | 1 | 3 | 4 | 3 | 7 | 10 | 3 | 13 |
| Basilicata | 2 | 1 | 3 | 8 | 3 | 11 | 12 | 5 | 17 | 28 | 6 | 34 |
| Cosenza | 3 | 1 | 4 | 12 | 5 | 17 | 17 | 1 | 18 | 13 | 7 | 20 |
| Crotone | 1 | - | 1 | 3 | 2 | 5 | 4 | 4 | 8 | 4 | - | 4 |
| Catanzaro | 2 | - | 2 | 7 | 1 | 8 | 7 | 2 | 9 | 5 | 5 | 10 |
| Vibo Valentia | 2 | - | 2 | 3 | 1 | 4 | 4 | - | 4 | 1 | - | 1 |
| Reggio di Calabria | 1 | 1 | 2 | 12 | 4 | 16 | 7 | 8 | 15 | 19 | 10 | 29 |
| Calabria | 9 | 2 | 11 | 37 | 13 | 50 | 39 | 15 | 54 | 42 | 22 | 64 |
| Trapani | 4 | 2 | 6 | 10 | 2 | 12 | 12 | 2 | 14 | 16 | 5 | 21 |
| Palermo | 4 | 4 | 8 | 28 | 10 | 38 | 24 | 3 | 27 | 31 | 8 | 39 |
| Messina | - | 2 | 2 | 6 | 2 | 8 | 15 | 2 | 17 | 13 | 3 | 16 |
| Agrigento | 2 | 2 | 4 | 3 | 2 | 5 | 13 | 1 | 14 | 13 | 4 | 17 |
| Caltanissetta | 1 | - | 1 | 7 | 1 | 8 | 5 | 2 | 7 | 8 | 3 | 11 |
| Enna | 3 | 1 | 4 | 5 | - | 5 | 1 | 1 | 2 | 3 | 3 | 6 |
| Catania | 3 | 5 | 8 | 23 | 10 | 33 | 24 | 11 | 35 | 36 | 7 | 43 |
| Ragusa | 3 | 2 | 5 | 3 | 3 | 6 | 8 | 4 | 12 | 4 | 2 | 6 |
| Siracusa | 2 | 2 | 4 | 13 | 1 | 14 | 6 | 2 | 8 | 8 | 6 | 14 |
| Sicilia | 22 | 20 | 42 | 98 | 31 | 129 | 108 | 28 | 136 | 132 | 41 | 173 |
| Sassari | 3 | 1 | 4 | 8 | 1 | 9 | 15 | 8 | 23 | 26 | 11 | 37 |
| Nuoro | 2 | 1 | 3 | 9 | - | 9 | 9 | 2 | 11 | 15 | 4 | 19 |
| Oristano | 1 | 1 | 2 | 5 | 1 | 6 | 5 | 2 | 7 | 12 | 1 | 13 |
| Cagliari | 4 | 2 | 6 | 12 | 1 | 13 | 25 | 7 | 32 | 35 | 8 | 43 |
| Sardegna | 10 | 5 | 15 | 34 | 3 | 37 | 54 | 19 | 73 | 88 | 24 | 112 |
| ITALIA | 235 | 144 | 379 | 817 | 275 | 1.092 | 1.336 | 388 | 1.724 | 1.727 | 565 | 2.292 |
| ESTERO | 12 | 6 | 18 | 39 | 15 | 54 | 107 | 40 | 147 | 154 | 35 | 189 |
| Non indicate | 1 | 3 | 4 | 10 | 7 | 17 | 39 | 4 | 43 | 28 | 16 | 44 |
| TOTALE | 248 | 153 | 401 | 866 | 297 | 1.163 | 1.482 | 432 | 1.914 | 1.909 | 616 | 2.525 |

Tavola 3.4 segue - Morti per classe di età, sesso e provincia di residenza - Anno 2002

| PROVINCE E REGIONI DI RESIDENZA | Classe di età | | | | | | | | | | | |
|------------------------------------|---------------|------------|--------------|--------------|--------------|--------------|--------------|--------------|--------------|--------------|--------------|--------------|
| | 30-34 | | | 35-39 | | | 40-44 | | | 45-49 | | |
| | M | F | MF | M | F | MF | M | F | MF | M | F | MF |
| Perugia | 20 | 8 | 28 | 21 | 15 | 36 | 30 | 14 | 44 | 35 | 22 | 57 |
| Terni | 4 | 1 | 5 | 7 | 1 | 8 | 11 | 2 | 13 | 21 | 13 | 34 |
| Umbria | 24 | 9 | 33 | 28 | 16 | 44 | 41 | 16 | 57 | 56 | 35 | 91 |
| Pesaro e Urbino | 8 | 4 | 12 | 9 | 12 | 21 | 24 | 7 | 31 | 32 | 11 | 43 |
| Ancona | 16 | 7 | 23 | 22 | 10 | 32 | 22 | 22 | 44 | 32 | 23 | 55 |
| Macerata | 10 | 3 | 13 | 11 | 7 | 18 | 13 | 14 | 27 | 23 | 15 | 38 |
| Ascoli Piceno | 11 | 7 | 18 | 9 | 8 | 17 | 14 | 10 | 24 | 23 | 14 | 37 |
| Marche | 45 | 21 | 66 | 51 | 37 | 88 | 73 | 53 | 126 | 110 | 63 | 173 |
| Viterbo | 10 | 3 | 13 | 14 | 9 | 23 | 17 | 11 | 28 | 18 | 13 | 31 |
| Rieti | 4 | - | 4 | 4 | - | 4 | 6 | 12 | 18 | 15 | 12 | 27 |
| Roma | 146 | 60 | 206 | 213 | 100 | 313 | 269 | 158 | 427 | 334 | 192 | 526 |
| Latina | 18 | 9 | 27 | 25 | 10 | 35 | 31 | 17 | 48 | 35 | 28 | 63 |
| Frosinone | 11 | 4 | 15 | 14 | 14 | 28 | 22 | 14 | 36 | 48 | 17 | 65 |
| Lazio | 189 | 76 | 265 | 270 | 133 | 403 | 345 | 212 | 557 | 450 | 262 | 712 |
| L'Aquila | 15 | 4 | 19 | 13 | 9 | 22 | 18 | 5 | 23 | 20 | 13 | 33 |
| Teramo | 12 | 7 | 19 | 16 | 7 | 23 | 14 | 8 | 22 | 19 | 8 | 27 |
| Pescara | 13 | 3 | 16 | 9 | 4 | 13 | 18 | 7 | 25 | 16 | 15 | 31 |
| Chieti | 14 | 5 | 19 | 16 | 11 | 27 | 25 | 7 | 32 | 32 | 14 | 46 |
| Abruzzo | 54 | 19 | 73 | 54 | 31 | 85 | 75 | 27 | 102 | 87 | 50 | 137 |
| Isernia | 4 | 1 | 5 | 4 | 1 | 5 | 5 | 1 | 6 | 15 | 2 | 17 |
| Campobasso | 4 | 2 | 6 | 5 | 2 | 7 | 20 | 7 | 27 | 20 | 13 | 33 |
| Molise | 8 | 3 | 11 | 9 | 3 | 12 | 25 | 8 | 33 | 35 | 15 | 50 |
| Caserta | 38 | 12 | 50 | 40 | 20 | 60 | 54 | 33 | 87 | 92 | 42 | 134 |
| Benevento | 13 | 4 | 17 | 11 | 6 | 17 | 23 | 4 | 27 | 31 | 12 | 43 |
| Napoli | 117 | 47 | 164 | 165 | 89 | 254 | 224 | 119 | 343 | 273 | 173 | 446 |
| Avellino | 11 | 7 | 18 | 19 | 11 | 30 | 29 | 18 | 47 | 42 | 18 | 60 |
| Salerno | 38 | 23 | 61 | 41 | 20 | 61 | 70 | 34 | 104 | 78 | 45 | 123 |
| Campania | 217 | 93 | 310 | 276 | 146 | 422 | 400 | 208 | 608 | 516 | 290 | 806 |
| Foggia | 29 | 6 | 35 | 36 | 13 | 49 | 45 | 18 | 63 | 61 | 26 | 87 |
| Bari | 38 | 21 | 59 | 62 | 29 | 91 | 73 | 52 | 125 | 119 | 63 | 182 |
| Taranto | 17 | 6 | 23 | 23 | 14 | 37 | 19 | 21 | 40 | 41 | 22 | 63 |
| Brindisi | 5 | 4 | 9 | 23 | 14 | 37 | 12 | 13 | 25 | 36 | 16 | 52 |
| Lecce | 28 | 8 | 36 | 25 | 14 | 39 | 41 | 26 | 67 | 50 | 33 | 83 |
| Puglia | 117 | 45 | 162 | 169 | 84 | 253 | 190 | 130 | 320 | 307 | 160 | 467 |
| Potenza | 22 | 5 | 27 | 13 | 10 | 23 | 27 | 12 | 39 | 34 | 22 | 56 |
| Matera | 10 | - | 10 | 6 | 2 | 8 | 12 | 4 | 16 | 15 | 8 | 23 |
| Basilicata | 32 | 5 | 37 | 19 | 12 | 31 | 39 | 16 | 55 | 49 | 30 | 79 |
| Cosenza | 20 | 10 | 30 | 34 | 15 | 49 | 35 | 23 | 58 | 45 | 33 | 78 |
| Crotone | 6 | 3 | 9 | 10 | 5 | 15 | 16 | 1 | 17 | 12 | 6 | 18 |
| Catanzaro | 9 | 2 | 11 | 17 | 8 | 25 | 28 | 11 | 39 | 23 | 7 | 30 |
| Vibo Valentia | 4 | 2 | 6 | 7 | 2 | 9 | 8 | 3 | 11 | 14 | 1 | 15 |
| Reggio di Calabria | 21 | 10 | 31 | 29 | 15 | 44 | 24 | 13 | 37 | 39 | 27 | 66 |
| Calabria | 60 | 27 | 87 | 97 | 45 | 142 | 111 | 51 | 162 | 133 | 74 | 207 |
| Trapani | 13 | 4 | 17 | 11 | 11 | 22 | 22 | 15 | 37 | 23 | 16 | 39 |
| Palermo | 40 | 24 | 64 | 56 | 20 | 76 | 57 | 33 | 90 | 96 | 66 | 162 |
| Messina | 20 | 7 | 27 | 28 | 19 | 47 | 36 | 21 | 57 | 58 | 39 | 97 |
| Agrigento | 16 | 10 | 26 | 18 | 7 | 25 | 27 | 11 | 38 | 32 | 18 | 50 |
| Caltanissetta | 11 | 5 | 16 | 10 | 10 | 20 | 9 | 8 | 17 | 25 | 12 | 37 |
| Enna | 8 | 3 | 11 | 3 | 3 | 6 | 6 | 4 | 10 | 12 | 8 | 20 |
| Catania | 32 | 16 | 48 | 37 | 23 | 60 | 50 | 38 | 88 | 84 | 55 | 139 |
| Ragusa | 10 | 6 | 16 | 11 | 3 | 14 | 18 | 7 | 25 | 19 | 7 | 26 |
| Siracusa | 15 | 6 | 21 | 19 | 15 | 34 | 27 | 14 | 41 | 38 | 23 | 61 |
| Sicilia | 165 | 81 | 246 | 193 | 111 | 304 | 252 | 151 | 403 | 387 | 244 | 631 |
| Sassari | 15 | 12 | 27 | 36 | 19 | 55 | 40 | 13 | 53 | 46 | 25 | 71 |
| Nuoro | 15 | 1 | 16 | 19 | 4 | 23 | 18 | 10 | 28 | 22 | 7 | 29 |
| Oristano | 6 | 4 | 10 | 6 | 2 | 8 | 11 | 4 | 15 | 13 | 8 | 21 |
| Cagliari | 37 | 10 | 47 | 56 | 14 | 70 | 67 | 36 | 103 | 88 | 39 | 127 |
| Sardegna | 73 | 27 | 100 | 117 | 39 | 156 | 136 | 63 | 199 | 169 | 79 | 248 |
| ITALIA | 2.019 | 798 | 2.817 | 2.596 | 1.312 | 3.908 | 3.422 | 1.876 | 5.298 | 4.793 | 2.736 | 7.529 |
| ESTERO | 157 | 34 | 191 | 138 | 44 | 182 | 125 | 41 | 166 | 108 | 46 | 154 |
| Non indicate | 35 | 14 | 49 | 43 | 16 | 59 | 44 | 13 | 57 | 40 | 14 | 54 |
| TOTALE | 2.211 | 846 | 3.057 | 2.777 | 1.372 | 4.149 | 3.591 | 1.930 | 5.521 | 4.941 | 2.796 | 7.737 |

Tavola 3.4 segue - Morti per classe di età, sesso e provincia di residenza - Anno 2002

| PROVINCE E REGIONI DI RESIDENZA | Classe di età | | | | | | | | | | | |
|------------------------------------|---------------|--------------|---------------|---------------|--------------|---------------|---------------|--------------|---------------|---------------|---------------|---------------|
| | 50-54 | | | 55-59 | | | 60-64 | | | 65-69 | | |
| | M | F | MF | M | F | MF | M | F | MF | M | F | MF |
| Perugia | 77 | 44 | 121 | 91 | 58 | 149 | 171 | 79 | 250 | 305 | 174 | 479 |
| Terni | 21 | 18 | 39 | 48 | 26 | 74 | 85 | 35 | 120 | 111 | 40 | 151 |
| Umbria | 98 | 62 | 160 | 139 | 84 | 223 | 256 | 114 | 370 | 416 | 214 | 630 |
| Pesaro e Urbino | 39 | 25 | 64 | 70 | 30 | 100 | 106 | 49 | 155 | 148 | 74 | 222 |
| Ancona | 51 | 32 | 83 | 62 | 37 | 99 | 120 | 58 | 178 | 178 | 99 | 277 |
| Macerata | 31 | 19 | 50 | 40 | 22 | 62 | 72 | 39 | 111 | 128 | 78 | 206 |
| Ascoli Piceno | 47 | 14 | 61 | 60 | 30 | 90 | 125 | 51 | 176 | 139 | 94 | 233 |
| Marche | 168 | 90 | 258 | 232 | 119 | 351 | 423 | 197 | 620 | 593 | 345 | 938 |
| Viterbo | 37 | 25 | 62 | 72 | 33 | 105 | 98 | 50 | 148 | 140 | 78 | 218 |
| Rieti | 19 | 13 | 32 | 32 | 13 | 45 | 34 | 33 | 67 | 74 | 45 | 119 |
| Roma | 479 | 371 | 850 | 725 | 447 | 1.172 | 1.284 | 699 | 1.983 | 1.744 | 1.049 | 2.793 |
| Latina | 57 | 42 | 99 | 106 | 49 | 155 | 156 | 69 | 225 | 205 | 115 | 320 |
| Frosinone | 76 | 31 | 107 | 95 | 43 | 138 | 143 | 66 | 209 | 209 | 111 | 320 |
| Lazio | 668 | 482 | 1.150 | 1.030 | 585 | 1.615 | 1.715 | 917 | 2.632 | 2.372 | 1.398 | 3.770 |
| L'Aquila | 41 | 17 | 58 | 54 | 29 | 83 | 103 | 45 | 148 | 148 | 70 | 218 |
| Teramo | 46 | 11 | 57 | 48 | 23 | 71 | 91 | 50 | 141 | 129 | 55 | 184 |
| Pescara | 34 | 25 | 59 | 53 | 26 | 79 | 98 | 44 | 142 | 116 | 74 | 190 |
| Chieti | 42 | 24 | 66 | 78 | 26 | 104 | 97 | 62 | 159 | 178 | 69 | 247 |
| Abruzzo | 163 | 77 | 240 | 233 | 104 | 337 | 389 | 201 | 590 | 571 | 268 | 839 |
| Isernia | 9 | 8 | 17 | 16 | 5 | 21 | 20 | 7 | 27 | 40 | 24 | 64 |
| Campobasso | 37 | 13 | 50 | 36 | 14 | 50 | 51 | 32 | 83 | 95 | 69 | 164 |
| Molise | 46 | 21 | 67 | 52 | 19 | 71 | 71 | 39 | 110 | 135 | 93 | 228 |
| Caserta | 126 | 68 | 194 | 179 | 91 | 270 | 289 | 151 | 440 | 406 | 209 | 615 |
| Benevento | 38 | 18 | 56 | 57 | 26 | 83 | 89 | 49 | 138 | 163 | 82 | 245 |
| Napoli | 476 | 264 | 740 | 683 | 391 | 1.074 | 949 | 545 | 1.494 | 1.369 | 885 | 2.254 |
| Avellino | 58 | 33 | 91 | 67 | 34 | 101 | 137 | 62 | 199 | 189 | 113 | 302 |
| Salerno | 124 | 86 | 210 | 192 | 104 | 296 | 316 | 144 | 460 | 542 | 257 | 799 |
| Campania | 822 | 469 | 1.291 | 1.178 | 646 | 1.824 | 1.780 | 951 | 2.731 | 2.669 | 1.546 | 4.215 |
| Foggia | 78 | 39 | 117 | 110 | 67 | 177 | 181 | 75 | 256 | 239 | 161 | 400 |
| Bari | 171 | 103 | 274 | 245 | 149 | 394 | 372 | 249 | 621 | 555 | 319 | 874 |
| Taranto | 76 | 53 | 129 | 105 | 60 | 165 | 152 | 73 | 225 | 210 | 152 | 362 |
| Brindisi | 39 | 33 | 72 | 72 | 37 | 109 | 107 | 58 | 165 | 146 | 87 | 233 |
| Lecce | 92 | 58 | 150 | 158 | 80 | 238 | 223 | 118 | 341 | 320 | 177 | 497 |
| Puglia | 456 | 286 | 742 | 690 | 393 | 1.083 | 1.035 | 573 | 1.608 | 1.470 | 896 | 2.366 |
| Potenza | 55 | 31 | 86 | 53 | 36 | 89 | 99 | 52 | 151 | 207 | 100 | 307 |
| Matera | 22 | 13 | 35 | 33 | 20 | 53 | 59 | 34 | 93 | 93 | 55 | 148 |
| Basilicata | 77 | 44 | 121 | 86 | 56 | 142 | 158 | 86 | 244 | 300 | 155 | 455 |
| Cosenza | 75 | 53 | 128 | 126 | 72 | 198 | 184 | 82 | 266 | 313 | 177 | 490 |
| Crotone | 20 | 8 | 28 | 16 | 14 | 30 | 50 | 30 | 80 | 68 | 50 | 118 |
| Catanzaro | 53 | 22 | 75 | 70 | 27 | 97 | 91 | 48 | 139 | 156 | 71 | 227 |
| Vibo Valentia | 20 | 8 | 28 | 27 | 21 | 48 | 44 | 24 | 68 | 68 | 30 | 98 |
| Reggio di Calabria | 79 | 43 | 122 | 80 | 41 | 121 | 170 | 82 | 252 | 240 | 139 | 379 |
| Calabria | 247 | 134 | 381 | 319 | 175 | 494 | 539 | 266 | 805 | 845 | 467 | 1.312 |
| Trapani | 43 | 28 | 71 | 75 | 48 | 123 | 111 | 57 | 168 | 190 | 104 | 294 |
| Palermo | 166 | 115 | 281 | 233 | 130 | 363 | 354 | 197 | 551 | 580 | 358 | 938 |
| Messina | 99 | 47 | 146 | 105 | 67 | 172 | 188 | 114 | 302 | 310 | 181 | 491 |
| Agrigento | 54 | 33 | 87 | 84 | 42 | 126 | 117 | 79 | 196 | 192 | 109 | 301 |
| Caltanissetta | 35 | 22 | 57 | 51 | 32 | 83 | 86 | 59 | 145 | 134 | 74 | 208 |
| Enna | 26 | 13 | 39 | 29 | 16 | 45 | 56 | 33 | 89 | 81 | 58 | 139 |
| Catania | 132 | 68 | 200 | 182 | 100 | 282 | 304 | 147 | 451 | 437 | 260 | 697 |
| Ragusa | 31 | 13 | 44 | 60 | 29 | 89 | 64 | 55 | 119 | 145 | 73 | 218 |
| Siracusa | 42 | 29 | 71 | 82 | 38 | 120 | 139 | 70 | 209 | 162 | 114 | 276 |
| Sicilia | 628 | 368 | 996 | 901 | 502 | 1.403 | 1.419 | 811 | 2.230 | 2.231 | 1.331 | 3.562 |
| Sassari | 47 | 27 | 74 | 89 | 46 | 135 | 129 | 72 | 201 | 196 | 86 | 282 |
| Nuoro | 55 | 21 | 76 | 71 | 35 | 106 | 94 | 43 | 137 | 125 | 56 | 181 |
| Oristano | 30 | 9 | 39 | 30 | 11 | 41 | 40 | 19 | 59 | 76 | 41 | 117 |
| Cagliari | 120 | 60 | 180 | 143 | 68 | 211 | 212 | 96 | 308 | 284 | 129 | 413 |
| Sardegna | 252 | 117 | 369 | 333 | 160 | 493 | 475 | 230 | 705 | 681 | 312 | 993 |
| ITALIA | 7.631 | 4.439 | 12.070 | 11.529 | 6.216 | 17.745 | 18.393 | 9.605 | 27.998 | 26.659 | 14.629 | 41.288 |
| ESTERO | 105 | 44 | 149 | 115 | 45 | 160 | 114 | 56 | 170 | 139 | 51 | 190 |
| Non indicate | 52 | 29 | 81 | 72 | 22 | 94 | 92 | 39 | 131 | 119 | 52 | 171 |
| TOTALE | 7.788 | 4.512 | 12.300 | 11.716 | 6.283 | 17.999 | 18.599 | 9.700 | 28.299 | 26.917 | 14.732 | 41.649 |

Tavola 3.4 segue - Morti per classe di età, sesso e provincia di residenza - Anno 2002

| PROVINCE E REGIONI DI RESIDENZA | Classe di età | | | | | | | | | | | |
|------------------------------------|---------------|---------------|---------------|---------------|---------------|---------------|---------------|---------------|---------------|---------------|---------------|---------------|
| | 70-74 | | | 75-79 | | | 80-84 | | | 85-89 | | |
| | M | F | MF | M | F | MF | M | F | MF | M | F | MF |
| Perugia | 460 | 232 | 692 | 630 | 490 | 1.120 | 618 | 571 | 1.189 | 518 | 717 | 1.235 |
| Terni | 168 | 110 | 278 | 263 | 181 | 444 | 233 | 222 | 455 | 213 | 301 | 514 |
| Umbria | 628 | 342 | 970 | 893 | 671 | 1.564 | 851 | 793 | 1.644 | 731 | 1.018 | 1.749 |
| Pesaro e Urbino | 253 | 125 | 378 | 304 | 185 | 489 | 302 | 268 | 570 | 310 | 398 | 708 |
| Ancona | 297 | 186 | 483 | 448 | 321 | 769 | 374 | 377 | 751 | 374 | 570 | 944 |
| Macerata | 200 | 118 | 318 | 296 | 184 | 480 | 252 | 267 | 519 | 296 | 375 | 671 |
| Ascoli Piceno | 244 | 143 | 387 | 329 | 238 | 567 | 286 | 315 | 601 | 290 | 412 | 702 |
| Marche | 994 | 572 | 1.566 | 1.377 | 928 | 2.305 | 1.214 | 1.227 | 2.441 | 1.270 | 1.755 | 3.025 |
| Viterbo | 226 | 124 | 350 | 326 | 250 | 576 | 292 | 293 | 585 | 235 | 308 | 543 |
| Rieti | 108 | 82 | 190 | 164 | 127 | 291 | 146 | 145 | 291 | 155 | 196 | 351 |
| Roma | 2.492 | 1.618 | 4.110 | 3.016 | 2.547 | 5.563 | 2.440 | 2.948 | 5.388 | 2.108 | 3.385 | 5.493 |
| Latina | 303 | 152 | 455 | 369 | 287 | 656 | 321 | 300 | 621 | 259 | 339 | 598 |
| Frosinone | 354 | 189 | 543 | 409 | 337 | 746 | 354 | 405 | 759 | 321 | 479 | 800 |
| Lazio | 3.483 | 2.165 | 5.648 | 4.284 | 3.548 | 7.832 | 3.553 | 4.091 | 7.644 | 3.078 | 4.707 | 7.785 |
| L'Aquila | 204 | 138 | 342 | 294 | 255 | 549 | 268 | 309 | 577 | 225 | 347 | 572 |
| Teramo | 223 | 101 | 324 | 255 | 179 | 434 | 196 | 215 | 411 | 209 | 309 | 518 |
| Pescara | 208 | 110 | 318 | 309 | 181 | 490 | 246 | 262 | 508 | 213 | 336 | 549 |
| Chieti | 279 | 158 | 437 | 376 | 286 | 662 | 333 | 370 | 703 | 325 | 410 | 735 |
| Abruzzo | 914 | 507 | 1.421 | 1.234 | 901 | 2.135 | 1.043 | 1.156 | 2.199 | 972 | 1.402 | 2.374 |
| Isernia | 67 | 45 | 112 | 82 | 58 | 140 | 71 | 85 | 156 | 66 | 104 | 170 |
| Campobasso | 181 | 97 | 278 | 216 | 157 | 373 | 203 | 214 | 417 | 169 | 250 | 419 |
| Molise | 248 | 142 | 390 | 298 | 215 | 513 | 274 | 299 | 573 | 235 | 354 | 589 |
| Caserta | 525 | 392 | 917 | 615 | 525 | 1.140 | 474 | 599 | 1.073 | 335 | 545 | 880 |
| Benevento | 211 | 124 | 335 | 261 | 209 | 470 | 230 | 258 | 488 | 246 | 290 | 536 |
| Napoli | 1.866 | 1.421 | 3.287 | 2.064 | 1.964 | 4.028 | 1.622 | 2.046 | 3.668 | 1.135 | 2.077 | 3.212 |
| Avellino | 303 | 170 | 473 | 387 | 324 | 711 | 328 | 379 | 707 | 311 | 426 | 737 |
| Salerno | 729 | 470 | 1.199 | 940 | 687 | 1.627 | 617 | 822 | 1.439 | 603 | 882 | 1.485 |
| Campania | 3.634 | 2.577 | 6.211 | 4.267 | 3.709 | 7.976 | 3.271 | 4.104 | 7.375 | 2.630 | 4.220 | 6.850 |
| Foggia | 375 | 280 | 655 | 475 | 396 | 871 | 434 | 464 | 898 | 390 | 546 | 936 |
| Bari | 817 | 531 | 1.348 | 1.059 | 816 | 1.875 | 970 | 1.007 | 1.977 | 880 | 1.162 | 2.042 |
| Taranto | 320 | 242 | 562 | 423 | 384 | 807 | 382 | 388 | 770 | 332 | 421 | 753 |
| Brindisi | 229 | 145 | 374 | 310 | 287 | 597 | 277 | 309 | 586 | 210 | 339 | 549 |
| Lecce | 513 | 313 | 826 | 584 | 480 | 1.064 | 514 | 585 | 1.099 | 440 | 712 | 1.152 |
| Puglia | 2.254 | 1.511 | 3.765 | 2.851 | 2.363 | 5.214 | 2.577 | 2.753 | 5.330 | 2.252 | 3.180 | 5.432 |
| Potenza | 277 | 156 | 433 | 366 | 271 | 637 | 296 | 319 | 615 | 258 | 365 | 623 |
| Matera | 119 | 92 | 211 | 163 | 116 | 279 | 132 | 129 | 261 | 129 | 136 | 265 |
| Basilicata | 396 | 248 | 644 | 529 | 387 | 916 | 428 | 448 | 876 | 387 | 501 | 888 |
| Cosenza | 454 | 289 | 743 | 563 | 471 | 1.034 | 433 | 516 | 949 | 414 | 610 | 1.024 |
| Crotone | 116 | 59 | 175 | 116 | 96 | 212 | 105 | 105 | 210 | 92 | 87 | 179 |
| Catanzaro | 229 | 129 | 358 | 255 | 231 | 486 | 262 | 234 | 496 | 207 | 351 | 558 |
| Vibo Valentia | 92 | 69 | 161 | 140 | 105 | 245 | 106 | 139 | 245 | 117 | 187 | 304 |
| Reggio di Calabria | 320 | 204 | 524 | 476 | 379 | 855 | 402 | 460 | 862 | 411 | 604 | 1.015 |
| Calabria | 1.211 | 750 | 1.961 | 1.550 | 1.282 | 2.832 | 1.308 | 1.454 | 2.762 | 1.241 | 1.839 | 3.080 |
| Trapani | 268 | 170 | 438 | 338 | 280 | 618 | 317 | 344 | 661 | 361 | 488 | 849 |
| Palermo | 751 | 517 | 1.268 | 959 | 823 | 1.782 | 812 | 905 | 1.717 | 784 | 1.111 | 1.895 |
| Messina | 443 | 308 | 751 | 620 | 545 | 1.165 | 474 | 596 | 1.070 | 497 | 798 | 1.295 |
| Agrigento | 284 | 219 | 503 | 406 | 344 | 750 | 345 | 390 | 735 | 322 | 414 | 736 |
| Caltanissetta | 206 | 145 | 351 | 211 | 211 | 422 | 191 | 223 | 414 | 194 | 269 | 463 |
| Enna | 120 | 93 | 213 | 162 | 169 | 331 | 126 | 160 | 286 | 136 | 162 | 298 |
| Catania | 674 | 483 | 1.157 | 868 | 717 | 1.585 | 716 | 799 | 1.515 | 599 | 841 | 1.440 |
| Ragusa | 187 | 131 | 318 | 230 | 239 | 469 | 234 | 245 | 479 | 215 | 254 | 469 |
| Siracusa | 239 | 167 | 406 | 364 | 271 | 635 | 280 | 316 | 596 | 252 | 308 | 560 |
| Sicilia | 3.172 | 2.233 | 5.405 | 4.158 | 3.599 | 7.757 | 3.495 | 3.978 | 7.473 | 3.360 | 4.645 | 8.005 |
| Sassari | 285 | 160 | 445 | 328 | 230 | 558 | 313 | 286 | 599 | 284 | 391 | 675 |
| Nuoro | 184 | 108 | 292 | 203 | 169 | 372 | 175 | 185 | 360 | 177 | 235 | 412 |
| Oristano | 107 | 63 | 170 | 111 | 99 | 210 | 112 | 129 | 241 | 109 | 164 | 273 |
| Cagliari | 391 | 243 | 634 | 540 | 408 | 948 | 419 | 465 | 884 | 385 | 584 | 969 |
| Sardegna | 967 | 574 | 1.541 | 1.182 | 906 | 2.088 | 1.019 | 1.065 | 2.084 | 955 | 1.374 | 2.329 |
| ITALIA | 38.993 | 24.088 | 63.081 | 48.815 | 39.706 | 88.521 | 41.464 | 46.529 | 87.993 | 37.477 | 58.708 | 96.185 |
| ESTERO | 110 | 51 | 161 | 114 | 51 | 165 | 57 | 41 | 98 | 28 | 49 | 77 |
| Non indicate | 124 | 77 | 201 | 175 | 132 | 307 | 137 | 156 | 293 | 109 | 181 | 290 |
| TOTALE | 39.227 | 24.216 | 63.443 | 49.104 | 39.889 | 88.993 | 41.658 | 46.726 | 88.384 | 37.614 | 58.938 | 96.552 |

Tavola 3.4 segue - Morti per classe di età, sesso e provincia di residenza - Anno 2002

| PROVINCE E REGIONI DI RESIDENZA | Classe di età | | | | | | | | | Totale | | |
|---------------------------------------|---------------|---------------|---------------|--------------|---------------|---------------|------------|--------------|--------------|----------------|----------------|----------------|
| | 90-94 | | | 95-99 | | | 100 e più | | | | | |
| | M | F | MF | M | F | MF | M | F | MF | M | F | MF |
| Perugia | 292 | 616 | 908 | 67 | 187 | 254 | 4 | 24 | 28 | 3.388 | 3.280 | 6.668 |
| Terni | 117 | 223 | 340 | 20 | 77 | 97 | 1 | 12 | 13 | 1.340 | 1.270 | 2.610 |
| Umbria | 409 | 839 | 1.248 | 87 | 264 | 351 | 5 | 36 | 41 | 4.728 | 4.550 | 9.278 |
| Pesaro e Urbino | 146 | 335 | 481 | 37 | 113 | 150 | 4 | 11 | 15 | 1.816 | 1.661 | 3.477 |
| Ancona | 218 | 491 | 709 | 41 | 155 | 196 | 4 | 29 | 33 | 2.309 | 2.437 | 4.746 |
| Macerata | 190 | 347 | 537 | 30 | 119 | 149 | 1 | 11 | 12 | 1.620 | 1.628 | 3.248 |
| Ascoli Piceno | 184 | 352 | 536 | 41 | 94 | 135 | 1 | 15 | 16 | 1.846 | 1.815 | 3.661 |
| Marche | 738 | 1.525 | 2.263 | 149 | 481 | 630 | 10 | 66 | 76 | 7.591 | 7.541 | 15.132 |
| Viterbo | 132 | 237 | 369 | 26 | 59 | 85 | 1 | 9 | 10 | 1.671 | 1.514 | 3.185 |
| Rieti | 79 | 113 | 192 | 22 | 36 | 58 | 3 | 7 | 10 | 877 | 842 | 1.719 |
| Roma | 1.135 | 2.571 | 3.706 | 250 | 897 | 1.147 | 36 | 130 | 166 | 17.039 | 17.312 | 34.351 |
| Latina | 127 | 263 | 390 | 36 | 77 | 113 | - | 17 | 17 | 2.112 | 1.804 | 3.916 |
| Frosinone | 194 | 391 | 585 | 40 | 90 | 130 | 6 | 21 | 27 | 2.344 | 2.228 | 4.572 |
| Lazio | 1.667 | 3.575 | 5.242 | 374 | 1.159 | 1.533 | 46 | 184 | 230 | 24.043 | 23.700 | 47.743 |
| L'Aquila | 147 | 287 | 434 | 39 | 93 | 132 | 6 | 15 | 21 | 1.623 | 1.645 | 3.268 |
| Teramo | 143 | 236 | 379 | 38 | 80 | 118 | 1 | 17 | 18 | 1.478 | 1.322 | 2.800 |
| Pescara | 115 | 237 | 352 | 36 | 78 | 114 | 4 | 15 | 19 | 1.517 | 1.435 | 2.952 |
| Chieti | 201 | 300 | 501 | 43 | 113 | 156 | 5 | 21 | 26 | 2.085 | 1.888 | 3.973 |
| Abruzzo | 606 | 1.060 | 1.666 | 156 | 364 | 520 | 16 | 68 | 84 | 6.703 | 6.290 | 12.993 |
| Isernia | 54 | 88 | 142 | 12 | 35 | 47 | 1 | 5 | 6 | 473 | 472 | 945 |
| Campobasso | 94 | 220 | 314 | 20 | 65 | 85 | 4 | 8 | 12 | 1.182 | 1.179 | 2.361 |
| Molise | 148 | 308 | 456 | 32 | 100 | 132 | 5 | 13 | 18 | 1.655 | 1.651 | 3.306 |
| Caserta | 181 | 354 | 535 | 27 | 93 | 120 | 2 | 22 | 24 | 3.484 | 3.212 | 6.696 |
| Benevento | 123 | 241 | 364 | 36 | 72 | 108 | 2 | 11 | 13 | 1.557 | 1.418 | 2.975 |
| Napoli | 484 | 1.251 | 1.735 | 98 | 368 | 466 | 8 | 55 | 63 | 11.923 | 11.861 | 23.784 |
| Avellino | 171 | 322 | 493 | 27 | 96 | 123 | 3 | 17 | 20 | 2.118 | 2.047 | 4.165 |
| Salerno | 355 | 636 | 991 | 90 | 219 | 309 | 8 | 28 | 36 | 4.873 | 4.521 | 9.394 |
| Campania | 1.314 | 2.804 | 4.118 | 278 | 848 | 1.126 | 23 | 133 | 156 | 23.955 | 23.059 | 47.014 |
| Foggia | 225 | 395 | 620 | 54 | 115 | 169 | 5 | 20 | 25 | 2.814 | 2.656 | 5.470 |
| Bari | 475 | 914 | 1.389 | 110 | 291 | 401 | 7 | 56 | 63 | 6.126 | 5.860 | 11.986 |
| Taranto | 156 | 307 | 463 | 32 | 77 | 109 | 9 | 21 | 30 | 2.363 | 2.270 | 4.633 |
| Brindisi | 114 | 231 | 345 | 18 | 64 | 82 | 2 | 10 | 12 | 1.637 | 1.669 | 3.306 |
| Lecce | 224 | 479 | 703 | 63 | 160 | 223 | 9 | 18 | 27 | 3.400 | 3.315 | 6.715 |
| Puglia | 1.194 | 2.326 | 3.520 | 277 | 707 | 984 | 32 | 125 | 157 | 16.340 | 15.770 | 32.110 |
| Potenza | 183 | 265 | 448 | 45 | 69 | 114 | 7 | 23 | 30 | 2.001 | 1.752 | 3.753 |
| Matera | 83 | 122 | 205 | 15 | 29 | 44 | 3 | 5 | 8 | 922 | 777 | 1.699 |
| Basilicata | 266 | 387 | 653 | 60 | 98 | 158 | 10 | 28 | 38 | 2.923 | 2.529 | 5.452 |
| Cosenza | 244 | 415 | 659 | 64 | 123 | 187 | 4 | 17 | 21 | 3.075 | 2.950 | 6.025 |
| Crotone | 43 | 54 | 97 | 12 | 19 | 31 | 2 | 1 | 3 | 705 | 548 | 1.253 |
| Catanzaro | 102 | 247 | 349 | 36 | 85 | 121 | 4 | 11 | 15 | 1.575 | 1.505 | 3.080 |
| Vibo Valentia | 61 | 122 | 183 | 23 | 39 | 62 | 3 | 4 | 7 | 750 | 759 | 1.509 |
| Reggio di Calabria | 266 | 388 | 654 | 68 | 125 | 193 | 7 | 19 | 26 | 2.689 | 2.584 | 5.273 |
| Calabria | 716 | 1.226 | 1.942 | 203 | 391 | 594 | 20 | 52 | 72 | 8.794 | 8.346 | 17.140 |
| Trapani | 162 | 317 | 479 | 43 | 116 | 159 | 5 | 23 | 28 | 2.037 | 2.050 | 4.087 |
| Palermo | 442 | 768 | 1.210 | 100 | 224 | 324 | 14 | 53 | 67 | 5.579 | 5.411 | 10.990 |
| Messina | 297 | 511 | 808 | 56 | 139 | 195 | 3 | 23 | 26 | 3.302 | 3.445 | 6.747 |
| Agrigento | 191 | 289 | 480 | 51 | 86 | 137 | 5 | 18 | 23 | 2.195 | 2.086 | 4.281 |
| Caltanissetta | 110 | 153 | 263 | 18 | 49 | 67 | 2 | 5 | 7 | 1.327 | 1.292 | 2.619 |
| Enna | 74 | 110 | 184 | 17 | 23 | 40 | 4 | 8 | 12 | 878 | 875 | 1.753 |
| Catania | 320 | 593 | 913 | 62 | 166 | 228 | 8 | 26 | 34 | 4.655 | 4.422 | 9.077 |
| Ragusa | 123 | 199 | 322 | 32 | 57 | 89 | 4 | 5 | 9 | 1.410 | 1.343 | 2.753 |
| Siracusa | 112 | 239 | 351 | 23 | 56 | 79 | 3 | 13 | 16 | 1.840 | 1.701 | 3.541 |
| Sicilia | 1.831 | 3.179 | 5.010 | 402 | 916 | 1.318 | 48 | 174 | 222 | 23.223 | 22.625 | 45.848 |
| Sassari | 165 | 302 | 467 | 57 | 125 | 182 | 7 | 22 | 29 | 2.100 | 1.844 | 3.944 |
| Nuoro | 111 | 196 | 307 | 47 | 78 | 125 | 9 | 23 | 32 | 1.372 | 1.185 | 2.557 |
| Oristano | 79 | 113 | 192 | 28 | 35 | 63 | 4 | 5 | 9 | 791 | 715 | 1.506 |
| Cagliari | 226 | 426 | 652 | 71 | 146 | 217 | 7 | 32 | 39 | 3.130 | 2.787 | 5.917 |
| Sardegna | 581 | 1.037 | 1.618 | 203 | 384 | 587 | 27 | 82 | 109 | 7.393 | 6.531 | 13.924 |
| ITALIA | 21.445 | 47.806 | 69.251 | 4.769 | 15.761 | 20.530 | 528 | 2.527 | 3.055 | 276.315 | 279.352 | 555.667 |
| ESTERO | 12 | 20 | 32 | 4 | 14 | 18 | 1 | 3 | 4 | 1.699 | 727 | 2.426 |
| Non indicate | 75 | 132 | 207 | 20 | 53 | 73 | 2 | 7 | 9 | 1.282 | 1.015 | 2.297 |
| TOTALE | 21.532 | 47.958 | 69.490 | 4.793 | 15.828 | 20.621 | 531 | 2.537 | 3.068 | 279.296 | 281.094 | 560.390 |

Tavola 3.5 - Morti per mese di decesso, sesso e regione dell'evento - Anno 2002

| REGIONI | Gen. | Feb. | Mar. | Apr. | Mag. | Giù. |
|-----------------------|---------------|---------------|---------------|---------------|---------------|---------------|
| MASCHI | | | | | | |
| Piemonte | 2.228 | 1.959 | 2.087 | 1.932 | 1.884 | 2.039 |
| Valle d'Aosta | 72 | 72 | 43 | 58 | 66 | 70 |
| Lombardia | 4.026 | 3.420 | 3.766 | 3.509 | 3.397 | 3.638 |
| Trentino-Alto Adige | 385 | 346 | 370 | 331 | 365 | 344 |
| <i>Bolzano-Bozen</i> | 176 | 174 | 174 | 150 | 165 | 160 |
| <i>Trento</i> | 209 | 172 | 196 | 181 | 200 | 184 |
| Veneto | 2.072 | 1.822 | 1.891 | 1.789 | 1.733 | 1.818 |
| Friuli-Venezia Giulia | 661 | 586 | 590 | 608 | 536 | 557 |
| Liguria | 1.003 | 863 | 945 | 883 | 828 | 887 |
| Emilia-Romagna | 2.164 | 2.034 | 2.079 | 2.030 | 1.924 | 2.012 |
| Toscana | 1.874 | 1.691 | 1.715 | 1.794 | 1.606 | 1.758 |
| Umbria | 529 | 381 | 459 | 378 | 380 | 462 |
| Marche | 726 | 683 | 701 | 653 | 626 | 650 |
| Lazio | 2.497 | 1.969 | 2.177 | 2.184 | 1.877 | 2.190 |
| Abruzzo | 671 | 587 | 602 | 593 | 580 | 570 |
| Molise | 145 | 117 | 149 | 141 | 135 | 162 |
| Campania | 2.601 | 1.962 | 2.045 | 2.008 | 1.953 | 1.902 |
| Puglia | 1.638 | 1.358 | 1.390 | 1.405 | 1.294 | 1.348 |
| Basilicata | 294 | 251 | 273 | 235 | 233 | 212 |
| Calabria | 932 | 732 | 765 | 727 | 713 | 665 |
| Sicilia | 2.475 | 2.054 | 2.051 | 1.924 | 1.887 | 1.831 |
| Sardegna | 744 | 646 | 653 | 594 | 608 | 604 |
| ITALIA | 27.737 | 23.533 | 24.751 | 23.776 | 22.625 | 23.719 |
| FEMMINE | | | | | | |
| Piemonte | 2.563 | 2.162 | 2.194 | 2.043 | 2.014 | 2.284 |
| Valle d'Aosta | 76 | 64 | 67 | 55 | 50 | 45 |
| Lombardia | 4.395 | 3.795 | 4.114 | 3.733 | 3.514 | 4.047 |
| Trentino-Alto Adige | 374 | 405 | 367 | 284 | 353 | 316 |
| <i>Bolzano-Bozen</i> | 182 | 185 | 165 | 140 | 155 | 145 |
| <i>Trento</i> | 192 | 220 | 202 | 144 | 198 | 171 |
| Veneto | 2.116 | 1.846 | 1.894 | 1.848 | 1.681 | 1.879 |
| Friuli-Venezia Giulia | 751 | 655 | 721 | 686 | 578 | 694 |
| Liguria | 1.118 | 1.064 | 1.014 | 969 | 879 | 988 |
| Emilia-Romagna | 2.279 | 2.014 | 2.111 | 1.990 | 1.843 | 2.178 |
| Toscana | 2.061 | 1.699 | 1.854 | 1.795 | 1.658 | 1.925 |
| Umbria | 509 | 408 | 424 | 397 | 390 | 408 |
| Marche | 755 | 661 | 709 | 655 | 585 | 702 |
| Lazio | 2.507 | 2.001 | 2.177 | 2.023 | 1.985 | 2.308 |
| Abruzzo | 661 | 534 | 542 | 535 | 508 | 525 |
| Molise | 160 | 143 | 135 | 144 | 133 | 118 |
| Campania | 2.650 | 1.982 | 2.013 | 1.944 | 1.780 | 1.890 |
| Puglia | 1.726 | 1.309 | 1.360 | 1.300 | 1.271 | 1.355 |
| Basilicata | 262 | 224 | 224 | 219 | 187 | 198 |
| Calabria | 889 | 692 | 742 | 696 | 708 | 637 |
| Sicilia | 2.415 | 1.906 | 2.071 | 1.905 | 1.765 | 1.848 |
| Sardegna | 701 | 569 | 658 | 552 | 529 | 503 |
| ITALIA | 28.968 | 24.133 | 25.391 | 23.773 | 22.411 | 24.848 |
| TOTALE | | | | | | |
| Piemonte | 4.791 | 4.121 | 4.281 | 3.975 | 3.898 | 4.323 |
| Valle d'Aosta | 148 | 136 | 110 | 113 | 116 | 115 |
| Lombardia | 8.421 | 7.215 | 7.880 | 7.242 | 6.911 | 7.685 |
| Trentino-Alto Adige | 759 | 751 | 737 | 615 | 718 | 660 |
| <i>Bolzano-Bozen</i> | 358 | 359 | 339 | 290 | 320 | 305 |
| <i>Trento</i> | 401 | 392 | 398 | 325 | 398 | 355 |
| Veneto | 4.188 | 3.668 | 3.785 | 3.637 | 3.414 | 3.697 |
| Friuli-Venezia Giulia | 1.412 | 1.241 | 1.311 | 1.294 | 1.114 | 1.251 |
| Liguria | 2.121 | 1.927 | 1.959 | 1.852 | 1.707 | 1.875 |
| Emilia-Romagna | 4.443 | 4.048 | 4.190 | 4.020 | 3.767 | 4.190 |
| Toscana | 3.935 | 3.390 | 3.569 | 3.589 | 3.264 | 3.683 |
| Umbria | 1.038 | 789 | 883 | 775 | 770 | 870 |
| Marche | 1.481 | 1.344 | 1.410 | 1.308 | 1.211 | 1.352 |
| Lazio | 5.004 | 3.970 | 4.354 | 4.207 | 3.862 | 4.498 |
| Abruzzo | 1.332 | 1.121 | 1.144 | 1.128 | 1.088 | 1.095 |
| Molise | 305 | 260 | 284 | 285 | 268 | 280 |
| Campania | 5.251 | 3.944 | 4.058 | 3.952 | 3.733 | 3.792 |
| Puglia | 3.364 | 2.667 | 2.750 | 2.705 | 2.565 | 2.703 |
| Basilicata | 556 | 475 | 497 | 454 | 420 | 410 |
| Calabria | 1.821 | 1.424 | 1.507 | 1.423 | 1.421 | 1.302 |
| Sicilia | 4.890 | 3.960 | 4.122 | 3.829 | 3.652 | 3.679 |
| Sardegna | 1.445 | 1.215 | 1.311 | 1.146 | 1.137 | 1.107 |
| ITALIA | 56.705 | 47.666 | 50.142 | 47.549 | 45.036 | 48.567 |

Tavola 3.5 segue - Morti per mese di decesso, sesso e regione dell'evento - Anno 2002

| REGIONI | Lug. | Ago. | Set. | Ott. | Nov. | Dic. | Anno |
|-----------------------|---------------|---------------|---------------|---------------|---------------|---------------|----------------|
| MASCHI | | | | | | | |
| Piemonte | 1.779 | 1.728 | 1.779 | 2.090 | 1.902 | 2.100 | 23.507 |
| Valle d'Aosta | 57 | 51 | 47 | 38 | 56 | 53 | 683 |
| Lombardia | 3.128 | 2.856 | 2.981 | 3.489 | 3.444 | 3.717 | 41.371 |
| Trentino-Alto Adige | 324 | 308 | 294 | 316 | 320 | 391 | 4.094 |
| <i>Bolzano-Bozen</i> | 140 | 127 | 138 | 140 | 154 | 174 | 1.872 |
| <i>Trento</i> | 184 | 181 | 156 | 176 | 166 | 217 | 2.222 |
| Veneto | 1.648 | 1.598 | 1.579 | 1.729 | 1.723 | 1.854 | 21.256 |
| Friuli-Venezia Giulia | 547 | 524 | 477 | 559 | 521 | 599 | 6.765 |
| Liguria | 762 | 819 | 754 | 835 | 854 | 904 | 10.337 |
| Emilia-Romagna | 1.766 | 1.671 | 1.786 | 1.941 | 1.864 | 1.974 | 23.245 |
| Toscana | 1.559 | 1.493 | 1.464 | 1.736 | 1.678 | 1.723 | 20.091 |
| Umbria | 372 | 350 | 331 | 407 | 416 | 397 | 4.862 |
| Marche | 584 | 553 | 570 | 667 | 628 | 648 | 7.689 |
| Lazio | 1.960 | 1.764 | 1.853 | 2.035 | 1.964 | 2.194 | 24.664 |
| Abruzzo | 497 | 564 | 488 | 561 | 524 | 602 | 6.839 |
| Molise | 126 | 122 | 115 | 159 | 150 | 155 | 1.676 |
| Campania | 1.874 | 1.684 | 1.804 | 1.952 | 1.861 | 2.084 | 23.730 |
| Puglia | 1.324 | 1.308 | 1.214 | 1.336 | 1.359 | 1.409 | 16.383 |
| Basilicata | 225 | 224 | 218 | 239 | 228 | 245 | 2.877 |
| Calabria | 703 | 649 | 651 | 657 | 681 | 780 | 8.655 |
| Sicilia | 1.896 | 1.744 | 1.699 | 1.741 | 1.781 | 2.119 | 23.202 |
| Sardegna | 563 | 585 | 534 | 597 | 624 | 618 | 7.370 |
| ITALIA | 21.694 | 20.595 | 20.638 | 23.084 | 22.578 | 24.566 | 279.296 |
| FEMMINE | | | | | | | |
| Piemonte | 1.930 | 1.796 | 1.804 | 2.134 | 2.021 | 2.194 | 25.139 |
| Valle d'Aosta | 47 | 52 | 48 | 48 | 51 | 61 | 664 |
| Lombardia | 3.130 | 3.022 | 3.037 | 3.691 | 3.566 | 3.937 | 43.981 |
| Trentino-Alto Adige | 336 | 291 | 299 | 335 | 333 | 372 | 4.065 |
| <i>Bolzano-Bozen</i> | 144 | 121 | 133 | 160 | 158 | 180 | 1.868 |
| <i>Trento</i> | 192 | 170 | 166 | 175 | 175 | 192 | 2.197 |
| Veneto | 1.579 | 1.547 | 1.561 | 1.796 | 1.741 | 1.902 | 21.390 |
| Friuli-Venezia Giulia | 603 | 539 | 507 | 618 | 583 | 634 | 7.569 |
| Liguria | 921 | 851 | 798 | 896 | 885 | 984 | 11.367 |
| Emilia-Romagna | 1.770 | 1.650 | 1.727 | 1.893 | 1.883 | 2.036 | 23.374 |
| Toscana | 1.535 | 1.496 | 1.425 | 1.717 | 1.719 | 1.748 | 20.632 |
| Umbria | 331 | 311 | 322 | 370 | 380 | 393 | 4.643 |
| Marche | 590 | 573 | 502 | 618 | 587 | 615 | 7.552 |
| Lazio | 1.765 | 1.811 | 1.676 | 1.948 | 2.006 | 2.107 | 24.314 |
| Abruzzo | 521 | 477 | 432 | 514 | 513 | 537 | 6.299 |
| Molise | 119 | 121 | 122 | 139 | 162 | 142 | 1.638 |
| Campania | 1.769 | 1.684 | 1.555 | 1.818 | 1.834 | 2.029 | 22.948 |
| Puglia | 1.230 | 1.214 | 1.123 | 1.244 | 1.282 | 1.329 | 15.743 |
| Basilicata | 171 | 184 | 165 | 221 | 179 | 197 | 2.431 |
| Calabria | 652 | 613 | 544 | 623 | 682 | 721 | 8.199 |
| Sicilia | 1.878 | 1.688 | 1.626 | 1.781 | 1.747 | 1.988 | 22.618 |
| Sardegna | 506 | 508 | 442 | 481 | 512 | 567 | 6.528 |
| ITALIA | 21.383 | 20.428 | 19.715 | 22.885 | 22.666 | 24.493 | 281.094 |
| TOTALE | | | | | | | |
| Piemonte | 3.709 | 3.524 | 3.583 | 4.224 | 3.923 | 4.294 | 48.646 |
| Valle d'Aosta | 104 | 103 | 95 | 86 | 107 | 114 | 1.347 |
| Lombardia | 6.258 | 5.878 | 6.018 | 7.180 | 7.010 | 7.654 | 85.352 |
| Trentino-Alto Adige | 660 | 599 | 593 | 651 | 653 | 763 | 8.159 |
| <i>Bolzano-Bozen</i> | 284 | 248 | 271 | 300 | 312 | 354 | 3.740 |
| <i>Trento</i> | 376 | 351 | 322 | 351 | 341 | 409 | 4.419 |
| Veneto | 3.227 | 3.145 | 3.140 | 3.525 | 3.464 | 3.756 | 42.646 |
| Friuli-Venezia Giulia | 1.150 | 1.063 | 984 | 1.177 | 1.104 | 1.233 | 14.334 |
| Liguria | 1.683 | 1.670 | 1.552 | 1.731 | 1.739 | 1.888 | 21.704 |
| Emilia-Romagna | 3.536 | 3.321 | 3.513 | 3.834 | 3.747 | 4.010 | 46.619 |
| Toscana | 3.094 | 2.989 | 2.889 | 3.453 | 3.397 | 3.471 | 40.723 |
| Umbria | 703 | 661 | 653 | 777 | 796 | 790 | 9.505 |
| Marche | 1.174 | 1.126 | 1.072 | 1.285 | 1.215 | 1.263 | 15.241 |
| Lazio | 3.725 | 3.575 | 3.529 | 3.983 | 3.970 | 4.301 | 48.978 |
| Abruzzo | 1.018 | 1.041 | 920 | 1.075 | 1.037 | 1.139 | 13.138 |
| Molise | 245 | 243 | 237 | 298 | 312 | 297 | 3.314 |
| Campania | 3.643 | 3.368 | 3.359 | 3.770 | 3.695 | 4.113 | 46.678 |
| Puglia | 2.554 | 2.522 | 2.337 | 2.580 | 2.641 | 2.738 | 32.126 |
| Basilicata | 396 | 408 | 383 | 460 | 407 | 442 | 5.308 |
| Calabria | 1.355 | 1.262 | 1.195 | 1.280 | 1.363 | 1.501 | 16.854 |
| Sicilia | 3.774 | 3.432 | 3.325 | 3.522 | 3.528 | 4.107 | 45.820 |
| Sardegna | 1.069 | 1.093 | 976 | 1.078 | 1.136 | 1.185 | 13.898 |
| ITALIA | 43.077 | 41.023 | 40.353 | 45.969 | 45.244 | 49.059 | 560.390 |

Tavola 3.6 - Morti per stato civile, sesso e regione dell'evento - Anno 2002

| REGIONI | Celibi e nubili | | | Coniugati (a) | | | Vedovi | | |
|-----------------------|-----------------|---------------|---------------|----------------|---------------|----------------|---------------|----------------|----------------|
| | M | F | MF | M | F | MF | M | F | MF |
| Piemonte | 3.334 | 3.098 | 6.432 | 14.922 | 5.414 | 20.336 | 4.765 | 16.220 | 20.985 |
| Valle d'Aosta | 122 | 74 | 196 | 426 | 150 | 576 | 117 | 430 | 547 |
| Lombardia | 5.473 | 5.858 | 11.331 | 27.386 | 9.620 | 37.006 | 7.710 | 27.741 | 35.451 |
| Trentino-Alto Adige | 810 | 826 | 1.636 | 2.523 | 753 | 3.276 | 702 | 2.455 | 3.157 |
| <i>Bolzano-Bozen</i> | 367 | 384 | 751 | 1.160 | 374 | 1.534 | 315 | 1.091 | 1.406 |
| <i>Trento</i> | 443 | 442 | 885 | 1.363 | 379 | 1.742 | 387 | 1.364 | 1.751 |
| Veneto | 2.993 | 3.071 | 6.064 | 13.845 | 4.442 | 18.287 | 3.968 | 13.587 | 17.555 |
| Friuli-Venezia Giulia | 1.043 | 981 | 2.024 | 4.208 | 1.442 | 5.650 | 1.291 | 4.985 | 6.276 |
| Liguria | 1.358 | 1.504 | 2.862 | 6.543 | 2.340 | 8.883 | 2.159 | 7.276 | 9.435 |
| Emilia-Romagna | 3.123 | 2.673 | 5.796 | 14.808 | 5.229 | 20.037 | 4.873 | 15.076 | 19.949 |
| Toscana | 2.170 | 2.112 | 4.282 | 13.217 | 4.736 | 17.953 | 4.319 | 13.391 | 17.710 |
| Umbria | 517 | 439 | 956 | 3.290 | 1.092 | 4.382 | 991 | 3.055 | 4.046 |
| Marche | 825 | 955 | 1.780 | 5.195 | 1.669 | 6.864 | 1.566 | 4.848 | 6.414 |
| Lazio | 2.693 | 3.082 | 5.775 | 16.132 | 6.030 | 22.162 | 4.769 | 14.124 | 18.893 |
| Abruzzo | 618 | 684 | 1.302 | 4.612 | 1.604 | 6.216 | 1.500 | 3.936 | 5.436 |
| Molise | 167 | 167 | 334 | 1.103 | 413 | 1.516 | 384 | 1.032 | 1.416 |
| Campania | 2.433 | 3.235 | 5.668 | 15.870 | 6.179 | 22.049 | 5.066 | 13.155 | 18.221 |
| Puglia | 1.596 | 2.161 | 3.757 | 11.151 | 4.286 | 15.437 | 3.421 | 9.043 | 12.464 |
| Basilicata | 277 | 281 | 558 | 1.899 | 652 | 2.551 | 674 | 1.475 | 2.149 |
| Calabria | 817 | 1.145 | 1.962 | 5.814 | 2.136 | 7.950 | 1.895 | 4.791 | 6.686 |
| Sicilia | 2.374 | 3.187 | 5.561 | 15.614 | 5.638 | 21.252 | 4.742 | 13.355 | 18.097 |
| Sardegna | 1.448 | 1.164 | 2.612 | 4.562 | 1.446 | 6.008 | 1.241 | 3.819 | 5.060 |
| ITALIA | 34.191 | 36.697 | 70.888 | 183.120 | 65.271 | 248.391 | 56.153 | 173.794 | 229.947 |

| REGIONI | Divorziati (b) | | | Non indicati | | | Totale | | |
|-----------------------|----------------|--------------|--------------|--------------|--------------|--------------|----------------|----------------|----------------|
| | M | F | MF | M | F | MF | M | F | MF |
| Piemonte | 387 | 292 | 679 | 99 | 115 | 214 | 23.507 | 25.139 | 48.646 |
| Valle d'Aosta | 13 | 9 | 22 | 5 | 1 | 6 | 683 | 664 | 1.347 |
| Lombardia | 516 | 438 | 954 | 286 | 324 | 610 | 41.371 | 43.981 | 85.352 |
| Trentino-Alto Adige | 56 | 29 | 85 | 3 | 2 | 5 | 4.094 | 4.065 | 8.159 |
| <i>Bolzano-Bozen</i> | 30 | 19 | 49 | - | - | - | 1.872 | 1.868 | 3.740 |
| <i>Trento</i> | 26 | 10 | 36 | 3 | 2 | 5 | 2.222 | 2.197 | 4.419 |
| Veneto | 266 | 171 | 437 | 184 | 119 | 303 | 21.256 | 21.390 | 42.646 |
| Friuli-Venezia Giulia | 133 | 93 | 226 | 90 | 68 | 158 | 6.765 | 7.569 | 14.334 |
| Liguria | 211 | 169 | 380 | 66 | 78 | 144 | 10.337 | 11.367 | 21.704 |
| Emilia-Romagna | 304 | 278 | 582 | 137 | 118 | 255 | 23.245 | 23.374 | 46.619 |
| Toscana | 195 | 187 | 382 | 190 | 206 | 396 | 20.091 | 20.632 | 40.723 |
| Umbria | 46 | 25 | 71 | 18 | 32 | 50 | 4.862 | 4.643 | 9.505 |
| Marche | 58 | 42 | 100 | 45 | 38 | 83 | 7.689 | 7.552 | 15.241 |
| Lazio | 322 | 372 | 694 | 748 | 706 | 1.454 | 24.664 | 24.314 | 48.978 |
| Abruzzo | 54 | 30 | 84 | 55 | 45 | 100 | 6.839 | 6.299 | 13.138 |
| Molise | 9 | 8 | 17 | 13 | 18 | 31 | 1.676 | 1.638 | 3.314 |
| Campania | 162 | 198 | 360 | 199 | 181 | 380 | 23.730 | 22.948 | 46.678 |
| Puglia | 94 | 126 | 220 | 121 | 127 | 248 | 16.383 | 15.743 | 32.126 |
| Basilicata | 12 | 9 | 21 | 15 | 14 | 29 | 2.877 | 2.431 | 5.308 |
| Calabria | 62 | 54 | 116 | 67 | 73 | 140 | 8.655 | 8.199 | 16.854 |
| Sicilia | 187 | 181 | 368 | 285 | 257 | 542 | 23.202 | 22.618 | 45.820 |
| Sardegna | 54 | 38 | 92 | 65 | 61 | 126 | 7.370 | 6.528 | 13.898 |
| ITALIA | 3.141 | 2.749 | 5.890 | 2.691 | 2.583 | 5.274 | 279.296 | 281.094 | 560.390 |

(a) (b) Cfr. note (a) e (b) della tavola 1.6 a pag. 11.

Tavola 3.7 - Morti a meno di un anno di vita per mese di decesso, sesso e regione dell'evento - Anno 2002

| REGIONI | Gen. | Feb. | Mar. | Apr. | Mag. | Giu. | Lug. | Ago. | Set. | Ott. | Nov. | Dic. | Anno |
|-----------------------|------------|------------|------------|------------|------------|------------|------------|------------|------------|------------|------------|------------|-------------|
| MASCHI | | | | | | | | | | | | | |
| Piemonte | 7 | 5 | 9 | 5 | 6 | 6 | 3 | 2 | 1 | 7 | 7 | 8 | 66 |
| Valle d'Aosta | - | - | - | - | 1 | 1 | - | - | - | - | 1 | - | 3 |
| Lombardia | 13 | 2 | 13 | 14 | 13 | 16 | 17 | 20 | 12 | 23 | 13 | 14 | 170 |
| Trentino-Alto Adige | 4 | 1 | - | - | 2 | 2 | - | 2 | 4 | 4 | - | 1 | 20 |
| <i>Bolzano-Bozen</i> | 4 | 1 | - | - | - | 2 | - | 2 | 1 | 2 | - | 1 | 13 |
| <i>Trento</i> | - | - | - | - | 2 | - | - | - | 3 | 2 | - | - | 7 |
| Veneto | 10 | 7 | 14 | 10 | 6 | 6 | 4 | 9 | 14 | 6 | 4 | 8 | 98 |
| Friuli-Venezia Giulia | 2 | 4 | 1 | 1 | - | - | 2 | - | 1 | - | 2 | 2 | 15 |
| Liguria | 1 | - | 4 | 2 | 1 | 4 | 2 | 2 | - | 5 | 4 | 3 | 28 |
| Emilia-Romagna | 10 | 6 | 7 | 3 | 6 | 10 | 3 | 3 | 7 | 9 | 14 | 5 | 83 |
| Toscana | 4 | 1 | 5 | 5 | 5 | 5 | 3 | 5 | 2 | 1 | 2 | - | 38 |
| Umbria | - | - | 1 | 2 | - | - | - | - | 1 | 1 | - | - | 5 |
| Marche | 1 | 2 | 6 | - | 4 | 3 | 2 | 3 | 4 | 6 | 1 | 3 | 35 |
| Lazio | 10 | 6 | 18 | 13 | 12 | 13 | 15 | 10 | 8 | 8 | 16 | 14 | 143 |
| Abruzzo | 3 | 2 | 1 | - | 1 | 2 | 2 | 1 | 3 | 4 | 2 | 2 | 23 |
| Molise | - | - | - | - | - | - | - | - | - | - | 1 | - | 1 |
| Campania | 9 | 17 | 17 | 12 | 30 | 20 | 12 | 8 | 18 | 13 | 20 | 11 | 187 |
| Puglia | 13 | 6 | 17 | 7 | 8 | 13 | 11 | 13 | 14 | 13 | 6 | 10 | 131 |
| Basilicata | - | 4 | - | - | - | 1 | 3 | 3 | 1 | - | - | 3 | 15 |
| Calabria | 7 | 1 | 3 | 4 | 2 | 2 | 2 | 5 | 5 | 4 | 8 | 2 | 45 |
| Sicilia | 14 | 16 | 20 | 10 | 11 | 17 | 7 | 23 | 16 | 16 | 17 | 19 | 186 |
| Sardegna | 2 | - | 4 | 2 | - | 3 | 4 | 2 | 2 | 2 | 4 | 3 | 28 |
| ITALIA | 110 | 80 | 140 | 90 | 108 | 124 | 92 | 111 | 113 | 122 | 122 | 108 | 1320 |
| FEMMINE | | | | | | | | | | | | | |
| Piemonte | 3 | 8 | 7 | 5 | 4 | 4 | 3 | 2 | 3 | 6 | 5 | 6 | 56 |
| Valle d'Aosta | 1 | - | 1 | - | 1 | - | - | - | - | - | - | - | 3 |
| Lombardia | 12 | 15 | 13 | 12 | 13 | 16 | 11 | 15 | 15 | 11 | 8 | 11 | 152 |
| Trentino-Alto Adige | 3 | 1 | 3 | - | 1 | 1 | 2 | - | - | 2 | - | 2 | 15 |
| <i>Bolzano-Bozen</i> | 1 | 1 | 1 | - | 1 | 1 | - | - | - | - | - | 2 | 7 |
| <i>Trento</i> | 2 | - | 2 | - | - | - | 2 | - | - | 2 | - | - | 8 |
| Veneto | 1 | 7 | - | 2 | 3 | 6 | 3 | 8 | 4 | 8 | 6 | 6 | 54 |
| Friuli-Venezia Giulia | - | 2 | 1 | - | 1 | 2 | 2 | - | - | - | - | 1 | 9 |
| Liguria | 4 | - | 1 | 5 | - | 2 | 3 | 1 | 5 | 1 | 3 | 1 | 26 |
| Emilia-Romagna | 5 | 2 | 3 | 8 | 4 | 2 | 5 | 3 | 7 | 6 | 3 | 5 | 53 |
| Toscana | 4 | 1 | 4 | 7 | 5 | 2 | 3 | 4 | 1 | - | 2 | - | 33 |
| Umbria | - | - | - | 1 | - | 1 | 1 | 1 | - | 1 | - | 1 | 6 |
| Marche | - | 1 | 1 | 5 | 2 | 4 | 1 | 2 | 1 | 3 | 4 | 3 | 27 |
| Lazio | 14 | 5 | 12 | 7 | 11 | 10 | 10 | 5 | 10 | 5 | 9 | 5 | 103 |
| Abruzzo | 1 | 1 | 4 | - | - | - | - | 2 | 1 | 1 | - | 3 | 13 |
| Molise | - | - | - | - | - | - | - | 1 | - | - | - | - | 1 |
| Campania | 8 | 10 | 15 | 13 | 11 | 5 | 17 | 17 | 13 | 7 | 6 | 11 | 133 |
| Puglia | 8 | 10 | 10 | 4 | 13 | 8 | 12 | 7 | 9 | 14 | 8 | 6 | 109 |
| Basilicata | 1 | 1 | 1 | 1 | - | - | 1 | - | - | - | - | 1 | 6 |
| Calabria | 4 | 3 | 2 | 1 | 3 | 3 | 3 | 4 | 4 | 4 | 1 | 6 | 38 |
| Sicilia | 19 | 9 | 8 | 16 | 15 | 8 | 23 | 13 | 14 | 16 | 10 | 12 | 163 |
| Sardegna | 1 | 1 | 1 | 3 | 3 | 1 | 2 | 1 | 1 | 3 | - | - | 17 |
| ITALIA | 89 | 77 | 87 | 90 | 90 | 75 | 102 | 86 | 88 | 88 | 65 | 80 | 1017 |
| TOTALE | | | | | | | | | | | | | |
| Piemonte | 10 | 13 | 16 | 10 | 10 | 10 | 6 | 4 | 4 | 13 | 12 | 14 | 122 |
| Valle d'Aosta | 1 | - | 1 | - | 2 | 1 | - | - | - | - | 1 | - | 6 |
| Lombardia | 25 | 17 | 26 | 26 | 26 | 32 | 28 | 35 | 27 | 34 | 21 | 25 | 322 |
| Trentino-Alto Adige | 7 | 2 | 3 | - | 3 | 3 | 2 | 2 | 4 | 6 | - | 3 | 35 |
| <i>Bolzano-Bozen</i> | 5 | 2 | 1 | - | 1 | 3 | - | 2 | 1 | 2 | - | 3 | 20 |
| <i>Trento</i> | 2 | - | 2 | - | 2 | - | 2 | - | 3 | 4 | - | - | 15 |
| Veneto | 11 | 14 | 14 | 12 | 9 | 12 | 7 | 17 | 18 | 14 | 10 | 14 | 152 |
| Friuli-Venezia Giulia | 2 | 6 | 2 | 1 | 1 | 2 | 4 | - | 1 | - | 2 | 3 | 24 |
| Liguria | 5 | - | 5 | 7 | 1 | 6 | 5 | 3 | 5 | 6 | 7 | 4 | 54 |
| Emilia-Romagna | 15 | 8 | 10 | 11 | 10 | 12 | 8 | 6 | 14 | 15 | 17 | 10 | 136 |
| Toscana | 8 | 2 | 9 | 12 | 10 | 7 | 6 | 9 | 3 | 1 | 4 | - | 71 |
| Umbria | - | - | 1 | 3 | - | 1 | 1 | 1 | 1 | 2 | - | 1 | 11 |
| Marche | 1 | 3 | 7 | 5 | 6 | 7 | 3 | 5 | 5 | 9 | 5 | 6 | 62 |
| Lazio | 24 | 11 | 30 | 20 | 23 | 23 | 25 | 15 | 18 | 13 | 25 | 19 | 246 |
| Abruzzo | 4 | 3 | 5 | - | 1 | 2 | 2 | 3 | 4 | 5 | 2 | 5 | 36 |
| Molise | - | - | - | - | - | - | - | 1 | - | - | 1 | - | 2 |
| Campania | 17 | 27 | 32 | 25 | 41 | 25 | 29 | 25 | 31 | 20 | 26 | 22 | 320 |
| Puglia | 21 | 16 | 27 | 11 | 21 | 21 | 23 | 20 | 23 | 27 | 14 | 16 | 240 |
| Basilicata | 1 | 5 | 1 | 1 | - | 1 | 4 | 3 | 1 | - | - | 4 | 21 |
| Calabria | 11 | 4 | 5 | 5 | 5 | 5 | 5 | 9 | 9 | 8 | 9 | 8 | 83 |
| Sicilia | 33 | 25 | 28 | 26 | 26 | 25 | 30 | 36 | 30 | 32 | 27 | 31 | 349 |
| Sardegna | 3 | 1 | 5 | 5 | 3 | 4 | 6 | 3 | 3 | 5 | 4 | 3 | 45 |
| ITALIA | 199 | 157 | 227 | 180 | 198 | 199 | 194 | 197 | 201 | 210 | 187 | 188 | 2337 |

Tavola 3.8 - Morti a meno di un anno di vita per filiazione, età al decesso, sesso e provincia dell'evento - Anno 2002 (a)

| PROVINCE E REGIONI | Legittimi | | | | | | | | |
|------------------------------|----------------|-----------|------------|----------------------------|-----------|-----------|------------|-----------|------------|
| | Meno di 1 mese | | | Da 1 mese a meno di 1 anno | | | Totale | | |
| | M | F | MF | M | F | MF | M | F | MF |
| Torino | 25 | 22 | 47 | 8 | 8 | 16 | 33 | 30 | 63 |
| Vercelli | 1 | - | 1 | - | - | - | 1 | - | 1 |
| Biella | 2 | 1 | 3 | - | - | - | 2 | 1 | 3 |
| Verbano-Cusio-Ossola | - | - | - | - | - | - | - | - | - |
| Novara | 2 | 2 | 4 | - | 1 | 1 | 2 | 3 | 5 |
| Cuneo | 3 | 5 | 8 | - | 1 | 1 | 3 | 6 | 9 |
| Asti | - | 2 | 2 | - | - | - | - | 2 | 2 |
| Alessandria | - | 4 | 4 | - | - | - | - | 4 | 4 |
| Piemonte | 33 | 36 | 69 | 8 | 10 | 18 | 41 | 46 | 87 |
| Valle d'Aosta | - | 1 | 1 | 1 | - | 1 | 1 | 1 | 2 |
| Varese | 2 | 5 | 7 | 1 | 1 | 2 | 3 | 6 | 9 |
| Como | 5 | 2 | 7 | - | - | - | 5 | 2 | 7 |
| Lecco | 6 | 3 | 9 | 3 | - | 3 | 9 | 3 | 12 |
| Sondrio | - | - | - | - | 1 | 1 | - | 1 | 1 |
| Milano | 24 | 20 | 44 | 6 | 1 | 7 | 30 | 21 | 51 |
| Bergamo | 17 | 11 | 28 | 8 | 10 | 18 | 25 | 21 | 46 |
| Brescia | 4 | 1 | 5 | 2 | 1 | 3 | 6 | 2 | 8 |
| Pavia | 9 | 6 | 15 | 1 | - | 1 | 10 | 6 | 16 |
| Lodi | - | - | - | 1 | - | 1 | 1 | - | 1 |
| Cremona | - | - | - | - | 2 | 2 | - | 2 | 2 |
| Mantova | 9 | 5 | 14 | 2 | 3 | 5 | 11 | 8 | 19 |
| Lombardia | 76 | 53 | 129 | 24 | 19 | 43 | 100 | 72 | 172 |
| Bolzano-Bozen | 8 | 3 | 11 | 3 | 2 | 5 | 11 | 5 | 16 |
| Trento | 2 | 3 | 5 | 1 | - | 1 | 3 | 3 | 6 |
| Trentino-Alto Adige | 10 | 6 | 16 | 4 | 2 | 6 | 14 | 8 | 22 |
| Verona | 10 | 9 | 19 | 3 | 1 | 4 | 13 | 10 | 23 |
| Vicenza | 7 | 2 | 9 | 2 | 1 | 3 | 9 | 3 | 12 |
| Belluno | - | - | - | - | 2 | 2 | - | 2 | 2 |
| Treviso | 7 | 5 | 12 | 8 | 1 | 9 | 15 | 6 | 21 |
| Venezia | 1 | 1 | 2 | 2 | 2 | 4 | 3 | 3 | 6 |
| Padova | 10 | 2 | 12 | 3 | 1 | 4 | 13 | 3 | 16 |
| Rovigo | - | - | - | - | - | - | - | - | - |
| Veneto | 35 | 19 | 54 | 18 | 8 | 26 | 53 | 27 | 80 |
| Pordenone | - | - | - | - | - | - | - | - | - |
| Udine | 4 | 1 | 5 | - | 1 | 1 | 4 | 2 | 6 |
| Gorizia | 1 | - | 1 | 1 | - | 1 | 2 | - | 2 |
| Trieste | - | - | - | 1 | - | 1 | 1 | - | 1 |
| Friuli-Venezia Giulia | 5 | 1 | 6 | 2 | 1 | 3 | 7 | 2 | 9 |
| Imperia | - | 1 | 1 | - | - | - | - | 1 | 1 |
| Savona | - | - | - | - | - | - | - | - | - |
| Genova | 17 | 13 | 30 | 6 | 6 | 12 | 23 | 19 | 42 |
| La Spezia | - | - | - | - | - | - | - | - | - |
| Liguria | 17 | 14 | 31 | 6 | 6 | 12 | 23 | 20 | 43 |
| Piacenza | - | - | - | - | - | - | - | - | - |
| Parma | 7 | 1 | 8 | 3 | 1 | 4 | 10 | 2 | 12 |
| Reggio nell'Emilia | 5 | 3 | 8 | 2 | - | 2 | 7 | 3 | 10 |
| Modena | 7 | 5 | 12 | 3 | 2 | 5 | 10 | 7 | 17 |
| Bologna | 4 | 2 | 6 | 3 | 3 | 6 | 7 | 5 | 12 |
| Ferrara | 3 | 1 | 4 | 3 | 1 | 4 | 6 | 2 | 8 |
| Ravenna | 1 | 4 | 5 | - | - | - | 1 | 4 | 5 |
| Forlì-Cesena | 2 | 4 | 6 | 1 | - | 1 | 3 | 4 | 7 |
| Rimini | 1 | 1 | 2 | - | - | - | 1 | 1 | 2 |
| Emilia-Romagna | 30 | 21 | 51 | 15 | 7 | 22 | 45 | 28 | 73 |
| Massa-Carrara | 1 | 2 | 3 | 4 | 4 | 8 | 5 | 6 | 11 |
| Lucca | - | - | - | 1 | - | 1 | 1 | - | 1 |
| Pistoia | - | - | - | - | - | - | - | - | - |
| Firenze | 3 | 2 | 5 | 1 | 2 | 3 | 4 | 4 | 8 |
| Prato | - | - | - | - | - | - | - | - | - |
| Livorno | - | - | - | - | - | - | - | - | - |
| Pisa | 2 | - | 2 | - | - | - | 2 | - | 2 |
| Arezzo | - | - | - | - | 2 | 2 | - | 2 | 2 |
| Siena | 1 | 4 | 5 | - | - | - | 1 | 4 | 5 |
| Grosseto | 1 | - | 1 | - | - | - | 1 | - | 1 |
| Toscana | 8 | 8 | 16 | 6 | 8 | 14 | 14 | 16 | 30 |

(a) Per l'anno di decesso 2002 il contingente di individui con filiazione non indicata non è stato incluso, come di consueto, nel gruppo dei legittimi (Cfr. nota tav 1.3 pag.10). Per questa ragione sono state aggiunte le pagine con i totali che comprendono legittimi, naturali e non indicati.

Tavola 3.8 segue - Morti a meno di un anno di vita per filiazione, età al decesso, sesso e provincia dell'evento - Anno 2002 (a)

| PROVINCE E REGIONI | Legittimi | | | | | | | | |
|--------------------|----------------|------------|------------|----------------------------|------------|------------|------------|------------|--------------|
| | Meno di 1 mese | | | Da 1 mese a meno di 1 anno | | | Totale | | |
| | M | F | MF | M | F | MF | M | F | MF |
| Perugia | - | 2 | 2 | 1 | - | 1 | 1 | 2 | 3 |
| Terni | 3 | 1 | 4 | - | - | - | 3 | 1 | 4 |
| Umbria | 3 | 3 | 6 | 1 | - | 1 | 4 | 3 | 7 |
| Pesaro e Urbino | - | 1 | 1 | - | - | - | - | 1 | 1 |
| Ancona | 4 | 7 | 11 | 2 | - | 2 | 6 | 7 | 13 |
| Macerata | 1 | 2 | 3 | - | 1 | 1 | 1 | 3 | 4 |
| Ascoli Piceno | 1 | - | 1 | 1 | 1 | 2 | 2 | 1 | 3 |
| Marche | 6 | 10 | 16 | 3 | 2 | 5 | 9 | 12 | 21 |
| Viterbo | 4 | 1 | 5 | 1 | - | 1 | 5 | 1 | 6 |
| Rieti | - | - | - | - | - | - | - | - | - |
| Roma | 10 | 6 | 16 | 2 | 3 | 5 | 12 | 9 | 21 |
| Latina | 1 | 1 | 2 | - | - | - | 1 | 1 | 2 |
| Frosinone | 1 | 1 | 2 | - | - | - | 1 | 1 | 2 |
| Lazio | 16 | 9 | 25 | 3 | 3 | 6 | 19 | 12 | 31 |
| L'Aquila | - | - | - | - | - | - | - | - | - |
| Teramo | 1 | - | 1 | - | - | - | 1 | - | 1 |
| Pescara | 8 | 5 | 13 | 2 | - | 2 | 10 | 5 | 15 |
| Chieti | 4 | 2 | 6 | 1 | - | 1 | 5 | 2 | 7 |
| Abruzzo | 13 | 7 | 20 | 3 | - | 3 | 16 | 7 | 23 |
| Isernia | - | - | - | - | - | - | - | - | - |
| Campobasso | 1 | 1 | 2 | - | - | - | 1 | 1 | 2 |
| Molise | 1 | 1 | 2 | - | - | - | 1 | 1 | 2 |
| Caserta | 5 | 6 | 11 | - | 1 | 1 | 5 | 7 | 12 |
| Benevento | 1 | 1 | 2 | 1 | - | 1 | 2 | 1 | 3 |
| Napoli | 64 | 46 | 110 | 20 | 18 | 38 | 84 | 64 | 148 |
| Avellino | 9 | 6 | 15 | 2 | 1 | 3 | 11 | 7 | 18 |
| Salerno | 18 | 8 | 26 | 1 | 1 | 2 | 19 | 9 | 28 |
| Campania | 97 | 67 | 164 | 24 | 21 | 45 | 121 | 88 | 209 |
| Foggia | 18 | 5 | 23 | 3 | 3 | 6 | 21 | 8 | 29 |
| Bari | 26 | 24 | 50 | 17 | 17 | 34 | 43 | 41 | 84 |
| Taranto | 11 | 8 | 19 | 1 | - | 1 | 12 | 8 | 20 |
| Brindisi | 6 | 4 | 10 | 1 | 4 | 5 | 7 | 8 | 15 |
| Lecce | 4 | 1 | 5 | 2 | 1 | 3 | 6 | 2 | 8 |
| Puglia | 65 | 42 | 107 | 24 | 25 | 49 | 89 | 67 | 156 |
| Potenza | 10 | 6 | 16 | 2 | - | 2 | 12 | 6 | 18 |
| Matera | - | - | - | - | - | - | - | - | - |
| Basilicata | 10 | 6 | 16 | 2 | - | 2 | 12 | 6 | 18 |
| Cosenza | 7 | 7 | 14 | 2 | 3 | 5 | 9 | 10 | 19 |
| Crotone | 4 | - | 4 | - | - | - | 4 | - | 4 |
| Catanzaro | 5 | 8 | 13 | - | - | - | 5 | 8 | 13 |
| Vibo Valenzia | - | - | - | 1 | - | 1 | 1 | - | 1 |
| Reggio di Calabria | 1 | 2 | 3 | 2 | - | 2 | 3 | 2 | 5 |
| Calabria | 17 | 17 | 34 | 5 | 3 | 8 | 22 | 20 | 42 |
| Trapani | 5 | 5 | 10 | 1 | - | 1 | 6 | 5 | 11 |
| Palermo | 28 | 24 | 52 | 14 | 10 | 24 | 42 | 34 | 76 |
| Messina | 19 | 17 | 36 | 9 | 2 | 11 | 28 | 19 | 47 |
| Agrigento | 1 | 1 | 2 | 1 | - | 1 | 2 | 1 | 3 |
| Caltanissetta | 2 | - | 2 | 1 | 2 | 3 | 3 | 2 | 5 |
| Enna | 7 | 6 | 13 | - | - | - | 7 | 6 | 13 |
| Catania | 38 | 32 | 70 | 7 | 5 | 12 | 45 | 37 | 82 |
| Forlì-Cesena | 4 | 4 | 8 | 1 | 2 | 3 | 5 | 6 | 11 |
| Siracusa | 1 | 2 | 3 | - | 1 | 1 | 1 | 3 | 4 |
| Sicilia | 105 | 91 | 196 | 34 | 22 | 56 | 139 | 113 | 252 |
| Sassari | 3 | 1 | 4 | 5 | 4 | 9 | 8 | 5 | 13 |
| Nuoro | 6 | - | 6 | 2 | 1 | 3 | 8 | 1 | 9 |
| Oristano | - | - | - | - | 1 | 1 | - | 1 | 1 |
| Cagliari | 4 | 4 | 8 | 3 | 1 | 4 | 7 | 5 | 12 |
| Sardegna | 13 | 5 | 18 | 10 | 7 | 17 | 23 | 12 | 35 |
| ITALIA | 560 | 417 | 977 | 193 | 144 | 337 | 753 | 561 | 1.314 |

(a) Cfr. nota a pag. 107.

Tavola 3.8 segue - Morti a meno di un anno di vita per filiazione, età al decesso, sesso e provincia dell'evento - Anno 2002 (a)

| PROVINCE E REGIONI | Naturali | | | | | | | | |
|------------------------------|----------------|-----------|-----------|----------------------------|----------|-----------|-----------|-----------|-----------|
| | Meno di 1 mese | | | Da 1 mese a meno di 1 anno | | | Totale | | |
| | M | F | MF | M | F | MF | M | F | MF |
| Torino | 7 | 5 | 12 | 6 | 2 | 8 | 13 | 7 | 20 |
| Vercelli | - | - | - | - | 1 | 1 | - | 1 | 1 |
| Biella | - | - | - | 1 | - | 1 | 1 | - | 1 |
| Verbano-Cusio-Ossola | - | - | - | - | - | - | - | - | - |
| Novara | 1 | - | 1 | - | 1 | 1 | 1 | 1 | 2 |
| Cuneo | - | - | - | - | - | - | - | - | - |
| Asti | - | - | - | - | - | - | - | - | - |
| Alessandria | 1 | - | 1 | - | - | - | 1 | - | 1 |
| Piemonte | 9 | 5 | 14 | 7 | 4 | 11 | 16 | 9 | 25 |
| Valle d'Aosta | 1 | 1 | 2 | - | - | - | 1 | 1 | 2 |
| Varese | - | 3 | 3 | - | 1 | 1 | - | 4 | 4 |
| Como | - | - | - | - | 1 | 1 | - | 1 | 1 |
| Lecco | 1 | - | 1 | - | - | - | 1 | - | 1 |
| Sondrio | - | - | - | - | - | - | - | - | - |
| Milano | 1 | 3 | 4 | 1 | - | 1 | 2 | 3 | 5 |
| Bergamo | 1 | 1 | 2 | - | 3 | 3 | 1 | 4 | 5 |
| Brescia | - | - | - | 1 | - | 1 | 1 | - | 1 |
| Pavia | 2 | 3 | 5 | - | 1 | 1 | 2 | 4 | 6 |
| Lodi | - | - | - | - | - | - | - | - | - |
| Cremona | - | - | - | - | - | - | - | - | - |
| Mantova | - | 1 | 1 | - | - | - | - | 1 | 1 |
| Lombardia | 5 | 11 | 16 | 2 | 6 | 8 | 7 | 17 | 24 |
| Bolzano-Bozen | 2 | 2 | 4 | - | - | - | 2 | 2 | 4 |
| Trento | - | 1 | 1 | - | - | - | - | 1 | 1 |
| Trentino-Alto Adige | 2 | 3 | 5 | - | - | - | 2 | 3 | 5 |
| Verona | 5 | 1 | 6 | 1 | - | 1 | 6 | 1 | 7 |
| Vicenza | 1 | - | 1 | - | - | - | 1 | - | 1 |
| Belluno | - | - | - | - | - | - | - | - | - |
| Treviso | 1 | 1 | 2 | - | - | - | 1 | 1 | 2 |
| Venezia | - | - | - | 1 | - | 1 | 1 | - | 1 |
| Padova | 4 | 2 | 6 | 1 | - | 1 | 5 | 2 | 7 |
| Rovigo | - | - | - | - | - | - | - | - | - |
| Veneto | 11 | 4 | 15 | 3 | - | 3 | 14 | 4 | 18 |
| Pordenone | - | - | - | - | - | - | - | - | - |
| Udine | - | 1 | 1 | - | 1 | 1 | - | 2 | 2 |
| Gorizia | - | - | - | - | - | - | - | - | - |
| Trieste | - | - | - | - | - | - | - | - | - |
| Friuli-Venezia Giulia | - | 1 | 1 | - | 1 | 1 | - | 2 | 2 |
| Imperia | 1 | - | 1 | - | - | - | 1 | - | 1 |
| Savona | 2 | - | 2 | 1 | - | 1 | 3 | - | 3 |
| Genova | - | 5 | 5 | 1 | - | 1 | 1 | 5 | 6 |
| La Spezia | - | - | - | - | - | - | - | - | - |
| Liguria | 3 | 5 | 8 | 2 | - | 2 | 5 | 5 | 10 |
| Piacenza | - | 2 | 2 | - | - | - | - | 2 | 2 |
| Parma | 2 | 1 | 3 | - | 1 | 1 | 2 | 2 | 4 |
| Reggio nell'Emilia | 2 | 2 | 4 | - | - | - | 2 | 2 | 4 |
| Modena | 3 | 1 | 4 | 4 | - | 4 | 7 | 1 | 8 |
| Bologna | 1 | 4 | 5 | 1 | - | 1 | 2 | 4 | 6 |
| Ferrara | 1 | - | 1 | 2 | 2 | 4 | 3 | 2 | 5 |
| Ravenna | 1 | - | 1 | - | - | - | 1 | - | 1 |
| Forlì-Cesena | 1 | - | 1 | 1 | - | 1 | 2 | - | 2 |
| Rimini | 2 | - | 2 | - | - | - | 2 | - | 2 |
| Emilia-Romagna | 13 | 10 | 23 | 8 | 3 | 11 | 21 | 13 | 34 |
| Massa-Carrara | 2 | - | 2 | - | 1 | 1 | 2 | 1 | 3 |
| Lucca | - | - | - | - | - | - | - | - | - |
| Pistoia | - | - | - | - | - | - | - | - | - |
| Firenze | - | 1 | 1 | - | 2 | 2 | - | 3 | 3 |
| Prato | - | - | - | - | - | - | - | - | - |
| Livorno | - | - | - | - | - | - | - | - | - |
| Pisa | - | - | - | - | 1 | 1 | - | 1 | 1 |
| Arezzo | - | - | - | 1 | - | 1 | 1 | - | 1 |
| Siena | 1 | 1 | 2 | - | - | - | 1 | 1 | 2 |
| Grosseto | 1 | - | 1 | - | - | - | 1 | - | 1 |
| Toscana | 4 | 2 | 6 | 1 | 4 | 5 | 5 | 6 | 11 |

(a) Cfr. nota a pag. 107.

Tavola 3.8 segue - Morti a meno di un anno di vita per filiazione, età al decesso, sesso e provincia dell'evento - Anno 2002 (a)

| PROVINCE E REGIONI | Naturali | | | | | | | | |
|--------------------|----------------|-----------|------------|----------------------------|-----------|-----------|------------|------------|------------|
| | Meno di 1 mese | | | Da 1 mese a meno di 1 anno | | | Totale | | |
| | M | F | MF | M | F | MF | M | F | MF |
| Perugia | 1 | - | 1 | - | 1 | 1 | 1 | 1 | 2 |
| Terni | - | 1 | 1 | - | - | - | - | 1 | 1 |
| Umbria | 1 | 1 | 2 | - | 1 | 1 | 1 | 2 | 3 |
| Pesaro e Urbino | - | - | - | - | - | - | - | - | - |
| Ancona | 17 | 12 | 29 | 8 | 3 | 11 | 25 | 15 | 40 |
| Macerata | - | - | - | - | - | - | - | - | - |
| Ascoli Piceno | - | - | - | - | - | - | - | - | - |
| Marche | 17 | 12 | 29 | 8 | 3 | 11 | 25 | 15 | 40 |
| Viterbo | - | 1 | 1 | - | 1 | 1 | - | 2 | 2 |
| Rieti | - | - | - | - | - | - | - | - | - |
| Roma | 6 | 3 | 9 | 1 | 2 | 3 | 7 | 5 | 12 |
| Latina | - | - | - | - | - | - | - | - | - |
| Frosinone | 1 | - | 1 | - | - | - | 1 | - | 1 |
| Lazio | 7 | 4 | 11 | 1 | 3 | 4 | 8 | 7 | 15 |
| L'Aquila | - | - | - | - | - | - | - | - | - |
| Teramo | - | - | - | - | - | - | - | - | - |
| Pescara | 2 | 1 | 3 | - | - | - | 2 | 1 | 3 |
| Chieti | - | - | - | - | 1 | 1 | - | 1 | 1 |
| Abruzzo | 2 | 1 | 3 | - | 1 | 1 | 2 | 2 | 4 |
| Isernia | - | - | - | - | - | - | - | - | - |
| Campobasso | - | - | - | - | - | - | - | - | - |
| Molise | - | - | - | - | - | - | - | - | - |
| Caserta | - | 1 | 1 | 2 | - | 2 | 2 | 1 | 3 |
| Benevento | 2 | 2 | 4 | - | - | - | 2 | 2 | 4 |
| Napoli | 8 | 2 | 10 | - | 2 | 2 | 8 | 4 | 12 |
| Avellino | - | - | - | - | - | - | - | - | - |
| Salerno | - | 1 | 1 | - | 1 | 1 | - | 2 | 2 |
| Campania | 10 | 6 | 16 | 2 | 3 | 5 | 12 | 9 | 21 |
| Foggia | 1 | 2 | 3 | - | - | - | 1 | 2 | 3 |
| Bari | 4 | 2 | 6 | - | 1 | 1 | 4 | 3 | 7 |
| Taranto | 1 | 1 | 2 | - | 2 | 2 | 1 | 3 | 4 |
| Brindisi | 1 | - | 1 | - | - | - | 1 | - | 1 |
| Lecce | 4 | 3 | 7 | - | 1 | 1 | 4 | 4 | 8 |
| Puglia | 11 | 8 | 19 | - | 4 | 4 | 11 | 12 | 23 |
| Potenza | 1 | - | 1 | - | - | - | 1 | - | 1 |
| Matera | 1 | - | 1 | - | - | - | 1 | - | 1 |
| Basilicata | 2 | - | 2 | - | - | - | 2 | - | 2 |
| Cosenza | - | 1 | 1 | 1 | - | 1 | 1 | 1 | 2 |
| Crotone | 1 | - | 1 | - | - | - | 1 | - | 1 |
| Catanzaro | 1 | - | 1 | - | - | - | 1 | - | 1 |
| Vibo Valenzia | - | - | - | - | - | - | - | - | - |
| Reggio di Calabria | - | - | - | - | 1 | 1 | - | 1 | 1 |
| Calabria | 2 | 1 | 3 | 1 | 1 | 2 | 3 | 2 | 5 |
| Trapani | 3 | 3 | 6 | - | - | - | 3 | 3 | 6 |
| Palermo | 4 | 3 | 7 | 1 | 1 | 2 | 5 | 4 | 9 |
| Messina | - | 3 | 3 | 1 | 1 | 2 | 1 | 4 | 5 |
| Agrigento | - | - | - | - | - | - | - | - | - |
| Caltanissetta | - | - | - | - | - | - | - | - | - |
| Enna | - | 1 | 1 | - | - | - | - | 1 | 1 |
| Catania | 1 | 3 | 4 | - | - | - | 1 | 3 | 4 |
| Forlì-Cesena | 1 | - | 1 | - | - | - | 1 | - | 1 |
| Siracusa | 1 | - | 1 | 1 | - | 1 | 2 | - | 2 |
| Sicilia | 10 | 13 | 23 | 3 | 2 | 5 | 13 | 15 | 28 |
| Sassari | - | 1 | 1 | - | - | - | - | 1 | 1 |
| Nuoro | - | - | - | - | - | - | - | - | - |
| Oristano | - | - | - | - | - | - | - | - | - |
| Cagliari | 4 | 3 | 7 | - | - | - | 4 | 3 | 7 |
| Sardegna | 4 | 4 | 8 | - | - | - | 4 | 4 | 8 |
| ITALIA | 114 | 92 | 206 | 38 | 36 | 74 | 152 | 128 | 280 |

(a) Cfr. nota a pag. 107.

Tavola 3.8 segue - Morti a meno di un anno di vita per filiazione, età al decesso, sesso e provincia dell'evento - Anno 2002 (a)

| PROVINCE E REGIONI | Totali | | | | | | | | |
|------------------------------|----------------|------------|------------|----------------------------|-----------|-----------|------------|------------|------------|
| | Meno di 1 mese | | | Da 1 mese a meno di 1 anno | | | Totale | | |
| | M | F | MF | M | F | MF | M | F | MF |
| Torino | 34 | 27 | 61 | 15 | 11 | 26 | 49 | 38 | 87 |
| Vercelli | 1 | - | 1 | - | 1 | 1 | 1 | 1 | 2 |
| Biella | 2 | 1 | 3 | 1 | - | 1 | 3 | 1 | 4 |
| Verbano-Cusio-Ossola | - | - | - | - | - | - | - | - | - |
| Novara | 3 | 2 | 5 | - | 2 | 2 | 3 | 4 | 7 |
| Cuneo | 3 | 5 | 8 | 1 | 1 | 2 | 4 | 6 | 10 |
| Asti | - | 2 | 2 | - | - | - | - | 2 | 2 |
| Alessandria | 4 | 4 | 8 | 2 | - | 2 | 6 | 4 | 10 |
| Piemonte | 47 | 41 | 88 | 19 | 15 | 34 | 66 | 56 | 122 |
| Valle d'Aosta | 2 | 3 | 5 | 1 | - | 1 | 3 | 3 | 6 |
| Varese | 2 | 8 | 10 | 1 | 2 | 3 | 3 | 10 | 13 |
| Como | 8 | 3 | 11 | - | 1 | 1 | 8 | 4 | 12 |
| Lecco | 7 | 3 | 10 | 3 | 1 | 4 | 10 | 4 | 14 |
| Sondrio | - | - | - | - | 1 | 1 | - | 1 | 1 |
| Milano | 53 | 53 | 106 | 19 | 15 | 34 | 72 | 68 | 140 |
| Bergamo | 19 | 12 | 31 | 9 | 13 | 22 | 28 | 25 | 53 |
| Brescia | 17 | 11 | 28 | 8 | 5 | 13 | 25 | 16 | 41 |
| Pavia | 11 | 11 | 22 | 1 | 2 | 3 | 12 | 13 | 25 |
| Lodi | - | - | - | 1 | - | 1 | 1 | - | 1 |
| Cremona | - | - | - | - | 2 | 2 | - | 2 | 2 |
| Mantova | 9 | 6 | 15 | 2 | 3 | 5 | 11 | 9 | 20 |
| Lombardia | 126 | 107 | 233 | 44 | 45 | 89 | 170 | 152 | 322 |
| Bolzano-Bozen | 10 | 5 | 15 | 3 | 2 | 5 | 13 | 7 | 20 |
| Trento | 5 | 8 | 13 | 2 | - | 2 | 7 | 8 | 15 |
| Trentino-Alto Adige | 15 | 13 | 28 | 5 | 2 | 7 | 20 | 15 | 35 |
| Verona | 17 | 15 | 32 | 5 | 1 | 6 | 22 | 16 | 38 |
| Vicenza | 8 | 2 | 10 | 2 | 1 | 3 | 10 | 3 | 13 |
| Belluno | - | - | - | - | 2 | 2 | - | 2 | 2 |
| Treviso | 8 | 6 | 14 | 8 | 1 | 9 | 16 | 7 | 23 |
| Venezia | 1 | 1 | 2 | 4 | 2 | 6 | 5 | 3 | 8 |
| Padova | 33 | 14 | 47 | 12 | 9 | 21 | 45 | 23 | 68 |
| Rovigo | - | - | - | - | - | - | - | - | - |
| Veneto | 67 | 38 | 105 | 31 | 16 | 47 | 98 | 54 | 152 |
| Pordenone | 1 | - | 1 | - | - | - | 1 | - | 1 |
| Udine | 8 | 5 | 13 | 1 | 3 | 4 | 9 | 8 | 17 |
| Gorizia | 1 | - | 1 | 1 | - | 1 | 2 | - | 2 |
| Trieste | 2 | 1 | 3 | 1 | - | 1 | 3 | 1 | 4 |
| Friuli-Venezia Giulia | 12 | 6 | 18 | 3 | 3 | 6 | 15 | 9 | 24 |
| Imperia | 1 | 1 | 2 | - | - | - | 1 | 1 | 2 |
| Savona | 2 | 1 | 3 | 1 | - | 1 | 3 | 1 | 4 |
| Genova | 17 | 18 | 35 | 7 | 6 | 13 | 24 | 24 | 48 |
| La Spezia | - | - | - | - | - | - | - | - | - |
| Liguria | 20 | 20 | 40 | 8 | 6 | 14 | 28 | 26 | 54 |
| Piacenza | - | 2 | 2 | - | - | - | - | 2 | 2 |
| Parma | 10 | 2 | 12 | 3 | 3 | 6 | 13 | 5 | 18 |
| Reggio nell'Emilia | 7 | 5 | 12 | 2 | - | 2 | 9 | 5 | 14 |
| Modena | 10 | 7 | 17 | 7 | 3 | 10 | 17 | 10 | 27 |
| Bologna | 17 | 9 | 26 | 8 | 9 | 17 | 25 | 18 | 43 |
| Ferrara | 4 | 1 | 5 | 5 | 3 | 8 | 9 | 4 | 13 |
| Ravenna | 2 | 4 | 6 | - | - | - | 2 | 4 | 6 |
| Forlì-Cesena | 3 | 4 | 7 | 2 | - | 2 | 5 | 4 | 9 |
| Rimini | 3 | 1 | 4 | - | - | - | 3 | 1 | 4 |
| Emilia-Romagna | 56 | 35 | 91 | 27 | 18 | 45 | 83 | 53 | 136 |
| Massa-Carrara | 3 | 2 | 5 | 5 | 7 | 12 | 8 | 9 | 17 |
| Lucca | - | - | - | 2 | - | 2 | 2 | - | 2 |
| Pistoia | - | - | - | - | - | - | - | - | - |
| Firenze | 10 | 5 | 15 | 4 | 7 | 11 | 14 | 12 | 26 |
| Prato | - | - | - | - | - | - | - | - | - |
| Livorno | - | - | - | - | - | - | - | - | - |
| Pisa | 5 | 2 | 7 | 4 | 3 | 7 | 9 | 5 | 14 |
| Arezzo | - | - | - | 1 | 2 | 3 | 1 | 2 | 3 |
| Siena | 2 | 5 | 7 | - | - | - | 2 | 5 | 7 |
| Grosseto | 2 | - | 2 | - | - | - | 2 | - | 2 |
| Toscana | 22 | 14 | 36 | 16 | 19 | 35 | 38 | 33 | 71 |

(a) Cfr. nota a pag. 107.

Tavola 3.8 segue - Morti a meno di un anno di vita per filiazione, età al decesso, sesso e provincia dell'evento - Anno 2002 (a)

| PROVINCE E REGIONI | Totali | | | | | | | | |
|--------------------|----------------|------------|--------------|----------------------------|------------|------------|--------------|--------------|--------------|
| | Meno di 1 mese | | | Da 1 mese a meno di 1 anno | | | Totale | | |
| | M | F | MF | M | F | MF | M | F | MF |
| Perugia | 1 | 3 | 4 | 1 | 1 | 2 | 2 | 4 | 6 |
| Terni | 3 | 2 | 5 | - | - | - | 3 | 2 | 5 |
| Umbria | 4 | 5 | 9 | 1 | 1 | 2 | 5 | 6 | 11 |
| Pesaro e Urbino | - | 1 | 1 | - | - | - | - | 1 | 1 |
| Ancona | 22 | 19 | 41 | 10 | 3 | 13 | 32 | 22 | 54 |
| Macerata | 1 | 2 | 3 | - | 1 | 1 | 1 | 3 | 4 |
| Ascoli Piceno | 1 | - | 1 | 1 | 1 | 2 | 2 | 1 | 3 |
| Marche | 24 | 22 | 46 | 11 | 5 | 16 | 35 | 27 | 62 |
| Viterbo | 4 | 2 | 6 | 1 | 1 | 2 | 5 | 3 | 8 |
| Rieti | - | - | - | - | - | - | - | - | - |
| Roma | 92 | 64 | 156 | 42 | 33 | 75 | 134 | 97 | 231 |
| Latina | 2 | 1 | 3 | - | - | - | 2 | 1 | 3 |
| Frosinone | 2 | 2 | 4 | - | - | - | 2 | 2 | 4 |
| Lazio | 100 | 69 | 169 | 43 | 34 | 77 | 143 | 103 | 246 |
| L'Aquila | 2 | 2 | 4 | - | - | - | 2 | 2 | 4 |
| Teramo | 1 | - | 1 | - | - | - | 1 | - | 1 |
| Pescara | 10 | 7 | 17 | 3 | - | 3 | 13 | 7 | 20 |
| Chieti | 6 | 3 | 9 | 1 | 1 | 2 | 7 | 4 | 11 |
| Abruzzo | 19 | 12 | 31 | 4 | 1 | 5 | 23 | 13 | 36 |
| Isernia | - | - | - | - | - | - | - | - | - |
| Campobasso | 1 | 1 | 2 | - | - | - | 1 | 1 | 2 |
| Molise | 1 | 1 | 2 | - | - | - | 1 | 1 | 2 |
| Caserta | 11 | 14 | 25 | 2 | 1 | 3 | 13 | 15 | 28 |
| Benevento | 3 | 3 | 6 | 2 | - | 2 | 5 | 3 | 8 |
| Napoli | 101 | 60 | 161 | 31 | 31 | 62 | 132 | 91 | 223 |
| Avellino | 9 | 6 | 15 | 2 | 1 | 3 | 11 | 7 | 18 |
| Salerno | 21 | 13 | 34 | 5 | 4 | 9 | 26 | 17 | 43 |
| Campania | 145 | 96 | 241 | 42 | 37 | 79 | 187 | 133 | 320 |
| Foggia | 20 | 7 | 27 | 4 | 4 | 8 | 24 | 11 | 35 |
| Bari | 36 | 38 | 74 | 21 | 22 | 43 | 57 | 60 | 117 |
| Taranto | 17 | 10 | 27 | 1 | 2 | 3 | 18 | 12 | 30 |
| Brindisi | 7 | 5 | 12 | 1 | 4 | 5 | 8 | 9 | 17 |
| Lecce | 21 | 12 | 33 | 3 | 5 | 8 | 24 | 17 | 41 |
| Puglia | 101 | 72 | 173 | 30 | 37 | 67 | 131 | 109 | 240 |
| Potenza | 11 | 6 | 17 | 3 | - | 3 | 14 | 6 | 20 |
| Matera | 1 | - | 1 | - | - | - | 1 | - | 1 |
| Basilicata | 12 | 6 | 18 | 3 | - | 3 | 15 | 6 | 21 |
| Cosenza | 14 | 13 | 27 | 7 | 4 | 11 | 21 | 17 | 38 |
| Crotone | 5 | - | 5 | 1 | 1 | 2 | 6 | 1 | 7 |
| Catanzaro | 9 | 12 | 21 | - | - | - | 9 | 12 | 21 |
| Vibo Valentia | - | - | - | 1 | - | 1 | 1 | - | 1 |
| Reggio di Calabria | 5 | 6 | 11 | 3 | 2 | 5 | 8 | 8 | 16 |
| Calabria | 33 | 31 | 64 | 12 | 7 | 19 | 45 | 38 | 83 |
| Trapani | 8 | 9 | 17 | 1 | 1 | 2 | 9 | 10 | 19 |
| Palermo | 41 | 38 | 79 | 17 | 13 | 30 | 58 | 51 | 109 |
| Messina | 22 | 22 | 44 | 12 | 3 | 15 | 34 | 25 | 59 |
| Agrigento | 1 | 1 | 2 | 1 | 1 | 2 | 2 | 2 | 4 |
| Caltanissetta | 2 | - | 2 | 1 | 2 | 3 | 3 | 2 | 5 |
| Enna | 7 | 7 | 14 | - | - | - | 7 | 7 | 14 |
| Catania | 52 | 45 | 97 | 8 | 11 | 19 | 60 | 56 | 116 |
| Forlì-Cesena | 5 | 4 | 9 | 1 | 2 | 3 | 6 | 6 | 12 |
| Siracusa | 5 | 3 | 8 | 2 | 1 | 3 | 7 | 4 | 11 |
| Sicilia | 143 | 129 | 272 | 43 | 34 | 77 | 186 | 163 | 349 |
| Sassari | 3 | 2 | 5 | 5 | 4 | 9 | 8 | 6 | 14 |
| Nuoro | 6 | - | 6 | 2 | 1 | 3 | 8 | 1 | 9 |
| Oristano | - | - | - | - | 1 | 1 | - | 1 | 1 |
| Cagliari | 9 | 7 | 16 | 3 | 2 | 5 | 12 | 9 | 21 |
| Sardegna | 18 | 9 | 27 | 10 | 8 | 18 | 28 | 17 | 45 |
| ITALIA | 967 | 729 | 1.696 | 353 | 288 | 641 | 1.320 | 1.017 | 2.337 |

(a) Cfr. nota a pag. 107.

Tavola 3.9 - Morti a meno di un anno di vita per sesso, età al decesso e provincia dell'evento - Anno 2002 (a)

| PROVINCE E REGIONI DELL'EVENTO | Maschi | | | | | Femmine | | | | |
|--------------------------------|------------------|-----------------|------------------|----------------|------------------------|------------------|-----------------|------------------|----------------|------------------------|
| | Meno di 1 giorno | Da 1 a 6 giorni | Da 7 a 29 giorni | Da 1 a 11 mesi | Totale meno di un anno | Meno di 1 giorno | Da 1 a 6 giorni | Da 7 a 29 giorni | Da 1 a 11 mesi | Totale meno di un anno |
| Torino | 6 | 18 | 10 | 15 | 49 | 12 | 11 | 4 | 11 | 38 |
| Vercelli | 1 | - | - | - | 1 | - | - | - | 1 | 1 |
| Biella | 2 | - | - | 1 | 3 | 1 | - | - | - | 1 |
| Verbano-Cusio-Ossola | - | - | - | - | - | - | - | - | - | - |
| Novara | - | 2 | 1 | - | 3 | 2 | - | - | 2 | 4 |
| Cuneo | 1 | 1 | 1 | 1 | 4 | 3 | 1 | 1 | 1 | 6 |
| Asti | - | - | - | - | - | 2 | - | - | - | 2 |
| Alessandria | 2 | 1 | 1 | 2 | 6 | 4 | - | - | - | 4 |
| Piemonte | 12 | 22 | 13 | 19 | 66 | 24 | 12 | 5 | 15 | 56 |
| Valle d'Aosta | - | 1 | 1 | 1 | 3 | 3 | - | - | - | 3 |
| Varese | 1 | - | 1 | 1 | 3 | 3 | 1 | 4 | 2 | 10 |
| Como | 5 | 1 | 2 | - | 8 | 1 | 2 | - | 1 | 4 |
| Lecco | 5 | 1 | 1 | 3 | 10 | 2 | 1 | - | 1 | 4 |
| Sondrio | - | - | - | - | - | - | - | - | 1 | 1 |
| Milano | 19 | 15 | 19 | 19 | 72 | 18 | 12 | 23 | 15 | 68 |
| Bergamo | 7 | 5 | 7 | 9 | 28 | 3 | 7 | 2 | 13 | 25 |
| Brescia | 3 | 5 | 9 | 8 | 25 | 5 | - | 6 | 5 | 16 |
| Pavia | 7 | 4 | - | 1 | 12 | 8 | 2 | 1 | 2 | 13 |
| Lodi | - | - | - | 1 | 1 | - | - | - | - | - |
| Cremona | - | - | - | - | - | - | - | - | 2 | 2 |
| Mantova | 3 | 6 | - | 2 | 11 | 3 | 1 | 2 | 3 | 9 |
| Lombardia | 50 | 37 | 39 | 44 | 170 | 43 | 26 | 38 | 45 | 152 |
| Bolzano-Bozen | 4 | - | 6 | 3 | 13 | 2 | 2 | 1 | 2 | 7 |
| Trento | 4 | 1 | - | 2 | 7 | 2 | 4 | 2 | - | 8 |
| Trentino-Alto Adige | 8 | 1 | 6 | 5 | 20 | 4 | 6 | 3 | 2 | 15 |
| Verona | 6 | 6 | 5 | 5 | 22 | 6 | 5 | 4 | 1 | 16 |
| Vicenza | 6 | 2 | - | 2 | 10 | 2 | - | - | 1 | 3 |
| Belluno | - | - | - | - | - | - | - | - | 2 | 2 |
| Treviso | 2 | 2 | 4 | 8 | 16 | 1 | 3 | 2 | 1 | 7 |
| Venezia | 1 | - | - | 4 | 5 | 1 | - | - | 2 | 3 |
| Padova | 10 | 13 | 10 | 12 | 45 | 3 | 6 | 5 | 9 | 23 |
| Rovigo | - | - | - | - | - | - | - | - | - | - |
| Veneto | 25 | 23 | 19 | 31 | 98 | 13 | 14 | 11 | 16 | 54 |
| Pordenone | - | - | 1 | - | 1 | - | - | - | - | - |
| Udine | 5 | 2 | 1 | 1 | 9 | 4 | 1 | - | 3 | 8 |
| Gorizia | - | 1 | - | 1 | 2 | - | - | - | - | - |
| Trieste | 1 | 1 | - | 1 | 3 | - | 1 | - | - | 1 |
| Friuli-Venezia Giulia | 6 | 4 | 2 | 3 | 15 | 4 | 2 | - | 3 | 9 |
| Imperia | 1 | - | - | - | 1 | 1 | - | - | - | 1 |
| Savona | 1 | 1 | - | 1 | 3 | 1 | - | - | - | 1 |
| Genova | 5 | 9 | 3 | 7 | 24 | 9 | 5 | 4 | 6 | 24 |
| La Spezia | - | - | - | - | - | - | - | - | - | - |
| Liguria | 7 | 10 | 3 | 8 | 28 | 11 | 5 | 4 | 6 | 26 |
| Piacenza | - | - | - | - | - | 2 | - | - | - | 2 |
| Parma | 4 | 5 | 1 | 3 | 13 | 2 | - | - | 3 | 5 |
| Reggio nell'Emilia | 4 | 2 | 1 | 2 | 9 | 2 | 3 | - | - | 5 |
| Modena | 5 | 2 | 3 | 7 | 17 | 1 | 3 | 3 | 3 | 10 |
| Bologna | 4 | 10 | 3 | 8 | 25 | 1 | 5 | 3 | 9 | 18 |
| Ferrara | 1 | 3 | - | 5 | 9 | - | - | 1 | 3 | 4 |
| Ravenna | - | 2 | - | - | 2 | 1 | 1 | 2 | - | 4 |
| Forlì-Cesena | 3 | - | - | 2 | 5 | 2 | 1 | 1 | - | 4 |
| Rimini | 1 | 1 | 1 | - | 3 | 1 | - | - | - | 1 |
| Emilia-Romagna | 22 | 25 | 9 | 27 | 83 | 12 | 13 | 10 | 18 | 53 |
| Massa-Carrara | - | 1 | 2 | 5 | 8 | - | 1 | 1 | 7 | 9 |
| Lucca | - | - | - | 2 | 2 | - | - | - | - | - |
| Pistoia | - | - | - | - | - | - | - | - | - | - |
| Firenze | 2 | 3 | 5 | 4 | 14 | - | 3 | 2 | 7 | 12 |
| Prato | - | - | - | - | - | - | - | - | - | - |
| Livorno | - | - | - | - | - | - | - | - | - | - |
| Pisa | 2 | - | 3 | 4 | 9 | - | 2 | - | 3 | 5 |
| Arezzo | - | - | - | 1 | 1 | - | - | - | 2 | 2 |
| Siena | - | 2 | - | - | 2 | - | 4 | 1 | - | 5 |
| Grosseto | 1 | 1 | - | - | 2 | - | - | - | - | - |
| Toscana | 5 | 7 | 10 | 16 | 38 | - | 10 | 4 | 19 | 33 |

(a) Per l'anno di decesso 2001 non è stato possibile calcolare i tassi di mortalità perinatale ed infantile, poiché i dati relativi ai nati vivi 2000 non sono disponibili.

Tavola 3.9 segue - Morti a meno di un anno di vita per sesso, età al decesso e provincia dell'evento - Anno 2002 (a)

| PROVINCE E REGIONI DELL'EVENTO | Maschi | | | | | Femmine | | | | |
|-----------------------------------|---------------------|--------------------|---------------------|-------------------|------------------------------|---------------------|--------------------|---------------------|-------------------|------------------------------|
| | Meno di 1 giorno | Da 1 a 6 giorni | Da 7 a 29 giorni | Da 1 a 11 mesi | Totale meno di un anno | Meno di 1 giorno | Da 1 a 6 giorni | Da 7 a 29 giorni | Da 1 a 11 mesi | Totale meno di un anno |
| Perugia | 1 | - | - | 1 | 2 | 2 | - | 1 | 1 | 4 |
| Terni | - | 1 | 2 | - | 3 | 2 | - | - | - | 2 |
| Umbria | 1 | 1 | 2 | 1 | 5 | 4 | - | 1 | 1 | 6 |
| Pesaro e Urbino | - | - | - | - | - | - | 1 | - | - | 1 |
| Ancona | 3 | 9 | 10 | 10 | 32 | 4 | 6 | 9 | 3 | 22 |
| Macerata | 1 | - | - | - | 1 | 1 | - | 1 | 1 | 3 |
| Ascoli Piceno | 1 | - | - | 1 | 2 | - | - | - | 1 | 1 |
| Marche | 5 | 9 | 10 | 11 | 35 | 5 | 7 | 10 | 5 | 27 |
| Viterbo | 3 | 1 | - | 1 | 5 | 2 | - | - | 1 | 3 |
| Rieti | - | - | - | - | - | - | - | - | - | - |
| Roma | 41 | 25 | 26 | 42 | 134 | 22 | 18 | 24 | 33 | 97 |
| Latina | 2 | - | - | - | 2 | 1 | - | - | - | 1 |
| Frosinone | 2 | - | - | - | 2 | 1 | 1 | - | - | 2 |
| Lazio | 48 | 26 | 26 | 43 | 143 | 26 | 19 | 24 | 34 | 103 |
| L'Aquila | - | - | 2 | - | 2 | 1 | 1 | - | - | 2 |
| Teramo | 1 | - | - | - | 1 | - | - | - | - | - |
| Pescara | 3 | 5 | 2 | 3 | 13 | 1 | 3 | 3 | - | 7 |
| Chieti | 1 | 3 | 2 | 1 | 7 | - | 3 | - | 1 | 4 |
| Abruzzo | 5 | 8 | 6 | 4 | 23 | 2 | 7 | 3 | 1 | 13 |
| Isernia | - | - | - | - | - | - | - | - | - | - |
| Campobasso | - | - | 1 | - | 1 | - | - | 1 | - | 1 |
| Molise | - | - | 1 | - | 1 | - | - | 1 | - | 1 |
| Caserta | 6 | 1 | 4 | 2 | 13 | 4 | 3 | 7 | 1 | 15 |
| Benevento | - | 2 | 1 | 2 | 5 | 2 | 1 | - | - | 3 |
| Napoli | 32 | 38 | 31 | 31 | 132 | 20 | 26 | 14 | 31 | 91 |
| Avellino | 4 | 5 | - | 2 | 11 | 2 | 2 | 2 | 1 | 7 |
| Salerno | 12 | 9 | - | 5 | 26 | 6 | 4 | 3 | 4 | 17 |
| Campania | 54 | 55 | 36 | 42 | 187 | 34 | 36 | 26 | 37 | 133 |
| Foggia | 8 | 8 | 4 | 4 | 24 | 1 | 4 | 2 | 4 | 11 |
| Bari | 10 | 11 | 15 | 21 | 57 | 12 | 15 | 11 | 22 | 60 |
| Taranto | 7 | 5 | 5 | 1 | 18 | 5 | 5 | - | 2 | 12 |
| Brindisi | 1 | 2 | 4 | 1 | 8 | 2 | 1 | 2 | 4 | 9 |
| Lecce | 3 | 10 | 8 | 3 | 24 | 2 | 5 | 5 | 5 | 17 |
| Puglia | 29 | 36 | 36 | 30 | 131 | 22 | 30 | 20 | 37 | 109 |
| Potenza | 7 | 2 | 2 | 3 | 14 | - | 4 | 2 | - | 6 |
| Matera | 1 | - | - | - | 1 | - | - | - | - | - |
| Basilicata | 8 | 2 | 2 | 3 | 15 | - | 4 | 2 | - | 6 |
| Cosenza | 3 | 6 | 5 | 7 | 21 | 3 | 2 | 8 | 4 | 17 |
| Crotone | 4 | 1 | - | 1 | 6 | - | - | - | 1 | 1 |
| Catanzaro | 4 | 3 | 2 | - | 9 | 2 | 7 | 3 | - | 12 |
| Vibo Valenzia | - | - | - | 1 | 1 | - | - | - | - | - |
| Reggio di Calabria | 2 | 3 | - | 3 | 8 | 3 | 1 | 2 | 2 | 8 |
| Calabria | 13 | 13 | 7 | 12 | 45 | 8 | 10 | 13 | 7 | 38 |
| Trapani | 2 | 3 | 3 | 1 | 9 | 3 | 1 | 5 | 1 | 10 |
| Palermo | 14 | 18 | 9 | 17 | 58 | 7 | 13 | 18 | 13 | 51 |
| Messina | 6 | 10 | 6 | 12 | 34 | 10 | 4 | 8 | 3 | 25 |
| Agrigento | - | - | 1 | 1 | 2 | - | 1 | - | 1 | 2 |
| Caltanissetta | 2 | - | - | 1 | 3 | - | - | - | 2 | 2 |
| Enna | - | 7 | - | - | 7 | 1 | 5 | 1 | - | 7 |
| Catania | 13 | 22 | 17 | 8 | 60 | 11 | 18 | 16 | 11 | 56 |
| Ragusa | 2 | 3 | - | 1 | 6 | 2 | 1 | 1 | 2 | 6 |
| Siracusa | - | - | 5 | 2 | 7 | 1 | 1 | 1 | 1 | 4 |
| Sicilia | 39 | 63 | 41 | 43 | 186 | 35 | 44 | 50 | 34 | 163 |
| Sassari | 1 | 2 | - | 5 | 8 | 2 | - | - | 4 | 6 |
| Nuoro | 5 | 1 | - | 2 | 8 | - | - | - | 1 | 1 |
| Oristano | - | - | - | - | - | - | - | - | 1 | 1 |
| Cagliari | 2 | 6 | 1 | 3 | 12 | 2 | 4 | 1 | 2 | 9 |
| Sardegna | 8 | 9 | 1 | 10 | 28 | 4 | 4 | 1 | 8 | 17 |
| ITALIA | 345 | 352 | 270 | 353 | 1.320 | 254 | 249 | 226 | 288 | 1.017 |

(a) Cfr. nota a pag.113.

Tavola 3.9 segue - Morti a meno di un anno di vita per sesso, età al decesso e provincia dell'evento - Anno 2002 (a)

| PROVINCE E REGIONI DELL'EVENTO | Totale | | | | Totale meno di 1 anno |
|-----------------------------------|---------------------|--------------------|---------------------|-------------------|--------------------------|
| | Meno di 1 giorno | Da 1 a 6 giorni | Da 7 a 29 giorni | Da 1 a 11 mesi | |
| Torino | 18 | 29 | 14 | 26 | 87 |
| Vercelli | 1 | - | - | 1 | 2 |
| Biella | 3 | - | - | 1 | 4 |
| Verbano-Cusio-Ossola | - | - | - | - | - |
| Novara | 2 | 2 | 1 | 2 | 7 |
| Cuneo | 4 | 2 | 2 | 2 | 10 |
| Asti | 2 | - | - | - | 2 |
| Alessandria | 6 | 1 | 1 | 2 | 10 |
| Piemonte | 36 | 34 | 18 | 34 | 122 |
| Valle d'Aosta | 3 | 1 | 1 | 1 | 6 |
| Varese | 4 | 1 | 5 | 3 | 13 |
| Como | 6 | 3 | 2 | 1 | 12 |
| Lecco | 7 | 2 | 1 | 4 | 14 |
| Sondrio | - | - | - | 1 | 1 |
| Milano | 37 | 27 | 42 | 34 | 140 |
| Bergamo | 10 | 12 | 9 | 22 | 53 |
| Brescia | 8 | 5 | 15 | 13 | 41 |
| Pavia | 15 | 6 | 1 | 3 | 25 |
| Lodi | - | - | - | 1 | 1 |
| Cremona | - | - | - | 2 | 2 |
| Mantova | 6 | 7 | 2 | 5 | 20 |
| Lombardia | 93 | 63 | 77 | 89 | 322 |
| Bolzano-Bozen | 6 | 2 | 7 | 5 | 20 |
| Trento | 6 | 5 | 2 | 2 | 15 |
| Trentino-Alto Adige | 12 | 7 | 9 | 7 | 35 |
| Verona | 12 | 11 | 9 | 6 | 38 |
| Vicenza | 8 | 2 | - | 3 | 13 |
| Belluno | - | - | - | 2 | 2 |
| Treviso | 3 | 5 | 6 | 9 | 23 |
| Venezia | 2 | - | - | 6 | 8 |
| Padova | 13 | 19 | 15 | 21 | 68 |
| Rovigo | - | - | - | - | - |
| Veneto | 38 | 37 | 30 | 47 | 152 |
| Pordenone | - | - | 1 | - | 1 |
| Udine | 9 | 3 | 1 | 4 | 17 |
| Gorizia | - | 1 | - | 1 | 2 |
| Trieste | 1 | 2 | - | 1 | 4 |
| Friuli-Venezia Giulia | 10 | 6 | 2 | 6 | 24 |
| Imperia | 2 | - | - | - | 2 |
| Savona | 2 | 1 | - | 1 | 4 |
| Genova | 14 | 14 | 7 | 13 | 48 |
| La Spezia | - | - | - | - | - |
| Liguria | 18 | 15 | 7 | 14 | 54 |
| Piacenza | 2 | - | - | - | 2 |
| Parma | 6 | 5 | 1 | 6 | 18 |
| Reggio nell'Emilia | 6 | 5 | 1 | 2 | 14 |
| Modena | 6 | 5 | 6 | 10 | 27 |
| Bologna | 5 | 15 | 6 | 17 | 43 |
| Ferrara | 1 | 3 | 1 | 8 | 13 |
| Ravenna | 1 | 3 | 2 | - | 6 |
| Forlì-Cesena | 5 | 1 | 1 | 2 | 9 |
| Rimini | 2 | 1 | 1 | - | 4 |
| Emilia-Romagna | 34 | 38 | 19 | 45 | 136 |
| Massa-Carrara | - | 2 | 3 | 12 | 17 |
| Lucca | - | - | - | 2 | 2 |
| Pistoia | - | - | - | - | - |
| Firenze | 2 | 6 | 7 | 11 | 26 |
| Prato | - | - | - | - | - |
| Livorno | - | - | - | - | - |
| Pisa | 2 | 2 | 3 | 7 | 14 |
| Arezzo | - | - | - | 3 | 3 |
| Siena | - | 6 | 1 | - | 7 |
| Grosseto | 1 | 1 | - | - | 2 |
| Toscana | 5 | 17 | 14 | 35 | 71 |

(a) Cfr. nota a pag.113.

Tavola 3.9 segue - Morti a meno di un anno di vita per sesso, età al decesso e provincia dell'evento - Anno 2002 (a)

| PROVINCE E REGIONI DELL'EVENTO | Totale | | | | Totale meno di 1 anno |
|-----------------------------------|---------------------|--------------------|---------------------|-------------------|--------------------------|
| | Meno di 1 giorno | Da 1 a 6 giorni | Da 7 a 29 giorni | Da 1 a 11 mesi | |
| Perugia | 3 | - | 1 | 2 | 6 |
| Terni | 2 | 1 | 2 | - | 5 |
| Umbria | 5 | 1 | 3 | 2 | 11 |
| Pesaro e Urbino | - | 1 | - | - | 1 |
| Ancona | 7 | 15 | 19 | 13 | 54 |
| Macerata | 2 | - | 1 | 1 | 4 |
| Ascoli Piceno | 1 | - | - | 2 | 3 |
| Marche | 10 | 16 | 20 | 16 | 62 |
| Viterbo | 5 | 1 | - | 2 | 8 |
| Rieti | - | - | - | - | - |
| Roma | 63 | 43 | 50 | 75 | 231 |
| Latina | 3 | - | - | - | 3 |
| Frosinone | 3 | 1 | - | - | 4 |
| Lazio | 74 | 45 | 50 | 77 | 246 |
| L'Aquila | 1 | 1 | 2 | - | 4 |
| Teramo | 1 | - | - | - | 1 |
| Pescara | 4 | 8 | 5 | 3 | 20 |
| Chieti | 1 | 6 | 2 | 2 | 11 |
| Abruzzo | 7 | 15 | 9 | 5 | 36 |
| Isernia | - | - | - | - | - |
| Campobasso | - | - | 2 | - | 2 |
| Molise | - | - | 2 | - | 2 |
| Caserta | 10 | 4 | 11 | 3 | 28 |
| Benevento | 2 | 3 | 1 | 2 | 8 |
| Napoli | 52 | 64 | 45 | 62 | 223 |
| Avellino | 6 | 7 | 2 | 3 | 18 |
| Salerno | 18 | 13 | 3 | 9 | 43 |
| Campania | 88 | 91 | 62 | 79 | 320 |
| Foggia | 9 | 12 | 6 | 8 | 35 |
| Bari | 22 | 26 | 26 | 43 | 117 |
| Taranto | 12 | 10 | 5 | 3 | 30 |
| Brindisi | 3 | 3 | 6 | 5 | 17 |
| Lecce | 5 | 15 | 13 | 8 | 41 |
| Puglia | 51 | 66 | 56 | 67 | 240 |
| Potenza | 7 | 6 | 4 | 3 | 20 |
| Matera | 1 | - | - | - | 1 |
| Basilicata | 8 | 6 | 4 | 3 | 21 |
| Cosenza | 6 | 8 | 13 | 11 | 38 |
| Crotone | 4 | 1 | - | 2 | 7 |
| Catanzaro | 6 | 10 | 5 | - | 21 |
| Vibo Valenzia | - | - | - | 1 | 1 |
| Reggio di Calabria | 5 | 4 | 2 | 5 | 16 |
| Calabria | 21 | 23 | 20 | 19 | 83 |
| Trapani | 5 | 4 | 8 | 2 | 19 |
| Palermo | 21 | 31 | 27 | 30 | 109 |
| Messina | 16 | 14 | 14 | 15 | 59 |
| Agrigento | - | 1 | 1 | 2 | 4 |
| Caltanissetta | 2 | - | - | 3 | 5 |
| Enna | 1 | 12 | 1 | - | 14 |
| Catania | 24 | 40 | 33 | 19 | 116 |
| Ragusa | 4 | 4 | 1 | 3 | 12 |
| Siracusa | 1 | 1 | 6 | 3 | 11 |
| Sicilia | 74 | 107 | 91 | 77 | 349 |
| Sassari | 3 | 2 | - | 9 | 14 |
| Nuoro | 5 | 1 | - | 3 | 9 |
| Oristano | - | - | - | 1 | 1 |
| Cagliari | 4 | 10 | 2 | 5 | 21 |
| Sardegna | 12 | 13 | 2 | 18 | 45 |
| ITALIA | 599 | 601 | 496 | 641 | 2.337 |

(a) Cfr. nota a pag.113.

**Tavola 3.10 - Morti a meno di un anno di vita per sesso, età al decesso e provincia di residenza
Anno 2002 (a)**

| PROVINCE E REGIONI DI RESIDENZA | Maschi | | | | | Femmine | | | | |
|------------------------------------|---------------------|--------------------|---------------------|-------------------|------------------------------|---------------------|--------------------|---------------------|-------------------|------------------------------|
| | Meno di 1 giorno | Da 1 a 6 giorni | Da 7 a 29 giorni | Da 1 a 11 mesi | Totale meno di un anno | Meno di 1 giorno | Da 1 a 6 giorni | Da 7 a 29 giorni | Da 1 a 11 mesi | Totale meno di un anno |
| Torino | 6 | 13 | 8 | 8 | 35 | 9 | 7 | 4 | 7 | 27 |
| Vercelli | - | - | - | - | - | 1 | 2 | - | 1 | 4 |
| Biella | 2 | 1 | - | 1 | 4 | 3 | 1 | - | 1 | 5 |
| Verbano-Cusio-Ossola | 2 | 1 | - | - | 3 | 1 | - | - | 1 | 2 |
| Novara | - | 4 | 2 | 3 | 9 | 2 | 1 | 1 | 2 | 6 |
| Cuneo | 1 | 4 | - | 2 | 7 | 4 | 1 | 1 | 2 | 8 |
| Asti | 1 | - | - | - | 1 | 1 | - | - | - | 1 |
| Alessandria | 1 | 1 | 1 | 2 | 5 | 2 | 1 | 1 | 1 | 5 |
| Piemonte | 13 | 24 | 11 | 16 | 64 | 23 | 13 | 7 | 15 | 58 |
| Valle d'Aosta | - | 1 | 1 | 1 | 3 | 3 | 1 | - | - | 4 |
| Varese | 2 | 1 | 2 | 1 | 6 | 3 | 2 | 7 | 2 | 14 |
| Como | 5 | 1 | 3 | 3 | 12 | 3 | 2 | 1 | 2 | 8 |
| Lecco | 5 | 2 | 2 | 1 | 10 | 3 | - | - | - | 3 |
| Sondrio | - | 1 | - | 3 | 4 | 1 | 1 | - | 1 | 3 |
| Milano | 15 | 8 | 14 | 10 | 47 | 14 | 13 | 16 | 9 | 52 |
| Bergamo | 5 | 4 | 6 | 7 | 22 | 3 | 2 | 2 | 6 | 13 |
| Brescia | 6 | 6 | 4 | 6 | 22 | 5 | - | 3 | 8 | 16 |
| Pavia | 4 | 4 | 1 | - | 9 | 6 | 2 | 2 | - | 10 |
| Lodi | 1 | 1 | - | - | 2 | 1 | - | - | - | 1 |
| Cremona | 1 | 3 | - | 1 | 5 | 1 | - | - | 4 | 5 |
| Mantova | - | 3 | 3 | - | 6 | 2 | 1 | 3 | 2 | 8 |
| Lombardia | 44 | 34 | 35 | 32 | 145 | 42 | 23 | 34 | 34 | 133 |
| Bolzano-Bozen | 6 | - | 5 | 4 | 15 | 2 | 1 | 1 | 2 | 6 |
| Trento | 3 | 2 | 1 | 3 | 9 | 2 | 5 | 2 | 1 | 10 |
| Trentino-Alto Adige | 9 | 2 | 6 | 7 | 24 | 4 | 6 | 3 | 3 | 16 |
| Verona | 5 | 5 | 3 | 6 | 19 | 5 | 2 | 1 | 2 | 10 |
| Vicenza | 5 | 5 | 1 | 3 | 14 | 2 | 1 | 1 | 2 | 6 |
| Belluno | - | - | - | 1 | 1 | - | - | - | 3 | 3 |
| Treviso | 2 | 3 | 7 | 8 | 20 | 1 | 2 | 3 | - | 6 |
| Venezia | 2 | 6 | 3 | 6 | 17 | 1 | 3 | - | 3 | 7 |
| Padova | 6 | 6 | 5 | 4 | 21 | 3 | 2 | 4 | 5 | 14 |
| Rovigo | 1 | - | - | 1 | 2 | 1 | - | - | 1 | 2 |
| Veneto | 21 | 25 | 19 | 29 | 94 | 13 | 10 | 9 | 16 | 48 |
| Pordenone | 2 | 1 | 1 | - | 4 | 1 | 1 | - | - | 2 |
| Udine | 2 | - | - | 2 | 4 | 2 | - | - | 1 | 3 |
| Gorizia | 2 | - | - | 2 | 4 | 1 | - | - | 1 | 2 |
| Trieste | - | 1 | - | - | 1 | - | - | - | - | - |
| Friuli-Venezia Giulia | 6 | 2 | 1 | 4 | 13 | 4 | 1 | - | 2 | 7 |
| Imperia | 1 | 1 | 1 | - | 3 | 1 | - | - | - | 1 |
| Savona | 2 | 2 | - | 1 | 5 | 4 | 1 | 1 | 2 | 8 |
| Genova | 2 | 2 | 1 | 6 | 11 | 3 | 2 | 2 | 2 | 9 |
| La Spezia | - | 1 | - | 1 | 2 | - | 1 | - | - | 1 |
| Liguria | 5 | 6 | 2 | 8 | 21 | 8 | 4 | 3 | 4 | 19 |
| Piacenza | 2 | 1 | - | - | 3 | 2 | - | - | - | 2 |
| Parma | 1 | 2 | 1 | 3 | 7 | 2 | - | - | 1 | 3 |
| Reggio nell'Emilia | 6 | 4 | 2 | 2 | 14 | 2 | 2 | - | 1 | 5 |
| Modena | 4 | 3 | 4 | 7 | 18 | - | 3 | 2 | 4 | 9 |
| Bologna | 2 | 7 | 2 | 5 | 16 | 2 | 4 | 1 | 4 | 11 |
| Ferrara | - | 2 | 1 | 4 | 7 | - | - | - | 2 | 2 |
| Ravenna | 1 | 2 | - | 3 | 6 | 1 | 1 | 2 | 1 | 5 |
| Forlì-Cesena | 3 | - | - | 1 | 4 | 1 | 1 | 2 | 1 | 5 |
| Rimini | 2 | 1 | 1 | 1 | 5 | 1 | 1 | - | - | 2 |
| Emilia-Romagna | 21 | 22 | 11 | 26 | 80 | 11 | 12 | 7 | 14 | 44 |
| Massa-Carrara | - | - | - | 1 | 1 | 1 | - | 1 | - | 2 |
| Lucca | - | - | - | 3 | 3 | - | 1 | - | 1 | 2 |
| Pistoia | - | - | - | - | - | - | - | - | 2 | 2 |
| Firenze | 2 | 3 | 2 | 3 | 10 | - | 2 | 2 | 3 | 7 |
| Prato | - | - | - | - | - | - | 2 | - | 2 | 4 |
| Livorno | 2 | - | 1 | 1 | 4 | 1 | - | - | - | 1 |
| Pisa | - | - | 3 | 3 | 6 | - | 1 | - | 1 | 2 |
| Arezzo | - | - | 1 | - | 1 | - | 1 | 1 | 1 | 3 |
| Siena | - | 3 | 1 | - | 4 | - | 2 | - | - | 2 |
| Grosseto | 1 | 1 | - | 1 | 3 | - | 2 | - | - | 2 |
| Toscana | 5 | 7 | 8 | 12 | 32 | 2 | 11 | 4 | 10 | 27 |

(a) Non compresi i morti, in Italia, nel primo anno di vita residenti all'estero.

Tavola 3.10 segue - Morti a meno di un anno di vita per sesso, età al decesso e provincia di residenza - Anno 2002 (a)

| PROVINCE E REGIONI DI RESIDENZA | Maschi | | | | | Femmine | | | | |
|------------------------------------|---------------------|--------------------|---------------------|-------------------|------------------------------|---------------------|--------------------|---------------------|-------------------|------------------------------|
| | Meno di 1 giorno | Da 1 a 6 giorni | Da 7 a 29 giorni | Da 1 a 11 mesi | Totale meno di un anno | Meno di 1 giorno | Da 1 a 6 giorni | Da 7 a 29 giorni | Da 1 a 11 mesi | Totale meno di un anno |
| Perugia | 1 | - | 1 | 2 | 4 | 1 | - | 2 | 3 | 6 |
| Terni | - | - | 2 | - | 2 | 2 | - | - | 1 | 3 |
| Umbria | 1 | - | 3 | 2 | 6 | 3 | - | 2 | 4 | 9 |
| Pesaro e Urbino | - | 1 | - | 1 | 2 | - | 2 | 2 | - | 4 |
| Ancona | 2 | 4 | 4 | 4 | 14 | 3 | 2 | 4 | - | 9 |
| Macerata | - | 1 | - | 3 | 4 | 1 | 1 | 2 | 1 | 5 |
| Ascoli Piceno | 1 | - | 3 | 2 | 6 | 1 | 2 | 1 | 3 | 7 |
| Marche | 3 | 6 | 7 | 10 | 26 | 5 | 7 | 9 | 4 | 25 |
| Viterbo | 3 | 2 | 1 | - | 6 | 2 | - | - | 2 | 4 |
| Rieti | - | - | 1 | - | 1 | 1 | - | 2 | 1 | 4 |
| Roma | 30 | 18 | 19 | 24 | 91 | 16 | 10 | 11 | 20 | 57 |
| Latina | 5 | 4 | 1 | 1 | 11 | 3 | 2 | 3 | 2 | 10 |
| Frosinone | 1 | 1 | 1 | 2 | 5 | 1 | 1 | 1 | 1 | 4 |
| Lazio | 39 | 25 | 23 | 27 | 114 | 23 | 13 | 17 | 26 | 79 |
| L'Aquila | - | - | 2 | 1 | 3 | 1 | 1 | 1 | - | 3 |
| Teramo | 2 | 2 | 2 | 1 | 7 | 1 | 1 | 1 | 2 | 5 |
| Pescara | 1 | 1 | 2 | 2 | 6 | - | 2 | 1 | - | 3 |
| Chieti | 3 | 4 | 2 | 2 | 11 | - | 3 | 1 | 1 | 5 |
| Abruzzo | 6 | 7 | 8 | 6 | 27 | 2 | 7 | 4 | 3 | 16 |
| Isernia | - | - | - | - | - | - | - | - | - | - |
| Campobasso | 2 | 1 | 2 | - | 5 | 1 | - | - | - | 1 |
| Molise | 2 | 1 | 2 | - | 5 | 1 | - | - | - | 1 |
| Caserta | 8 | 8 | 4 | 2 | 22 | 7 | 3 | 6 | 7 | 23 |
| Benevento | 1 | 1 | 2 | 1 | 5 | 2 | 2 | - | - | 4 |
| Napoli | 26 | 25 | 20 | 24 | 95 | 17 | 22 | 13 | 24 | 76 |
| Avellino | 3 | - | - | 2 | 5 | 2 | - | 2 | 1 | 5 |
| Salerno | 16 | 19 | 1 | 10 | 46 | 4 | 6 | 5 | 4 | 19 |
| Campania | 54 | 53 | 27 | 39 | 173 | 32 | 33 | 26 | 36 | 127 |
| Foggia | 6 | 6 | 4 | 4 | 20 | 1 | 3 | 4 | 5 | 13 |
| Bari | 8 | 9 | 11 | 14 | 42 | 12 | 12 | 10 | 17 | 51 |
| Taranto | 5 | 7 | 4 | 2 | 18 | 2 | 6 | 1 | 6 | 15 |
| Brindisi | 1 | - | 7 | - | 8 | 1 | 1 | 2 | 1 | 5 |
| Lecce | 5 | 9 | 9 | 7 | 30 | 3 | 6 | 7 | 8 | 24 |
| Puglia | 25 | 31 | 35 | 27 | 118 | 19 | 28 | 24 | 37 | 108 |
| Potenza | 6 | 3 | 3 | 5 | 17 | - | 5 | - | 3 | 8 |
| Matera | 3 | 4 | 1 | 1 | 9 | 1 | 2 | 1 | - | 4 |
| Basilicata | 9 | 7 | 4 | 6 | 26 | 1 | 7 | 1 | 3 | 12 |
| Cosenza | 3 | 2 | 1 | 5 | 11 | 4 | 2 | 7 | 6 | 19 |
| Crotone | 4 | 2 | 1 | 2 | 9 | - | - | - | 1 | 1 |
| Catanzaro | 2 | 4 | 5 | - | 11 | 3 | 4 | 3 | - | 10 |
| Vibo Valentia | 2 | - | - | 1 | 3 | 1 | - | 1 | - | 2 |
| Reggio di Calabria | 4 | 5 | 2 | 4 | 15 | 3 | 3 | 2 | 2 | 10 |
| Calabria | 15 | 13 | 9 | 12 | 49 | 11 | 9 | 13 | 9 | 42 |
| Trapani | 2 | 3 | 4 | 3 | 12 | 4 | 2 | 7 | 2 | 15 |
| Palermo | 8 | 14 | 6 | 11 | 39 | 5 | 8 | 12 | 9 | 34 |
| Messina | 8 | 9 | 5 | 10 | 32 | 8 | 4 | 5 | 2 | 19 |
| Agrigento | 5 | 7 | 3 | 2 | 17 | - | 2 | 4 | 2 | 8 |
| Caltanissetta | 1 | 2 | 1 | 3 | 7 | 2 | 2 | - | 2 | 6 |
| Enna | - | 4 | - | 2 | 6 | - | 3 | 2 | 2 | 7 |
| Catania | 12 | 20 | 16 | 6 | 54 | 12 | 17 | 15 | 9 | 53 |
| Ragusa | 1 | 2 | 1 | 2 | 6 | 1 | 2 | 1 | 2 | 6 |
| Siracusa | 1 | 1 | 3 | 4 | 9 | 2 | 2 | 2 | 3 | 9 |
| Sicilia | 38 | 62 | 39 | 43 | 182 | 34 | 42 | 48 | 33 | 157 |
| Sassari | - | 1 | - | 5 | 6 | 3 | - | - | 2 | 5 |
| Nuoro | 5 | 2 | - | 3 | 10 | - | - | - | 2 | 2 |
| Oristano | 2 | 2 | - | 1 | 5 | - | 2 | - | 1 | 3 |
| Cagliari | - | 4 | 2 | 2 | 8 | 2 | 3 | 2 | 2 | 9 |
| Sardegna | 7 | 9 | 2 | 11 | 29 | 5 | 5 | 2 | 7 | 19 |
| ITALIA | 323 | 337 | 253 | 318 | 1.231 | 246 | 232 | 213 | 260 | 951 |
| Estero | 11 | 8 | 6 | 18 | 43 | 5 | 4 | 4 | 15 | 28 |
| Non indicate | 11 | 7 | 11 | 17 | 46 | 3 | 13 | 9 | 13 | 38 |
| TOTALE | 345 | 352 | 270 | 353 | 1.320 | 254 | 249 | 226 | 288 | 1.017 |

(a) Cfr. nota a pag.117.

Tavola 3.10 segue - Morti a meno di un anno di vita per sesso, età al decesso e provincia di residenza - Anno 2002 (a)

| PROVINCE E REGIONI DI RESIDENZA | Totale | | | | |
|------------------------------------|---------------------|--------------------|---------------------|-------------------|--------------------------|
| | Meno di 1 giorno | Da 1 a 6 giorni | Da 7 a 29 giorni | Da 1 a 11 mesi | Totale meno di 1 anno |
| Torino | 15 | 20 | 12 | 15 | 62 |
| Vercelli | 1 | 2 | - | 1 | 4 |
| Biella | 5 | 2 | - | 2 | 9 |
| Verbano-Cusio-Ossola | 3 | 1 | - | 1 | 5 |
| Novara | 2 | 5 | 3 | 5 | 15 |
| Cuneo | 5 | 5 | 1 | 4 | 15 |
| Asti | 2 | - | - | - | 2 |
| Alessandria | 3 | 2 | 2 | 3 | 10 |
| Piemonte | 36 | 37 | 18 | 31 | 122 |
| Valle d'Aosta | 3 | 2 | 1 | 1 | 7 |
| Varese | 5 | 3 | 9 | 3 | 20 |
| Como | 8 | 3 | 4 | 5 | 20 |
| Lecco | 8 | 2 | 2 | 1 | 13 |
| Sondrio | 1 | 2 | - | 4 | 7 |
| Milano | 29 | 21 | 30 | 19 | 99 |
| Bergamo | 8 | 6 | 8 | 13 | 35 |
| Brescia | 11 | 6 | 7 | 14 | 38 |
| Pavia | 10 | 6 | 3 | - | 19 |
| Lodi | 2 | 1 | - | - | 3 |
| Cremona | 2 | 3 | - | 5 | 10 |
| Mantova | 2 | 4 | 6 | 2 | 14 |
| Lombardia | 86 | 57 | 69 | 66 | 278 |
| Bolzano-Bozen | 8 | 1 | 6 | 6 | 21 |
| Trento | 5 | 7 | 3 | 4 | 19 |
| Trentino-Alto Adige | 13 | 8 | 9 | 10 | 40 |
| Verona | 10 | 7 | 4 | 8 | 29 |
| Vicenza | 7 | 6 | 2 | 5 | 20 |
| Belluno | - | - | - | 4 | 4 |
| Treviso | 3 | 5 | 10 | 8 | 26 |
| Venezia | 3 | 9 | 3 | 9 | 24 |
| Padova | 9 | 8 | 9 | 9 | 35 |
| Rovigo | 2 | - | - | 2 | 4 |
| Veneto | 34 | 35 | 28 | 45 | 142 |
| Pordenone | 3 | 2 | 1 | - | 6 |
| Udine | 4 | - | - | 3 | 7 |
| Gorizia | 3 | - | - | 3 | 6 |
| Trieste | - | 1 | - | - | 1 |
| Friuli-Venezia Giulia | 10 | 3 | 1 | 6 | 20 |
| Imperia | 2 | 1 | 1 | - | 4 |
| Savona | 6 | 3 | 1 | 3 | 13 |
| Genova | 5 | 4 | 3 | 8 | 20 |
| La Spezia | - | 2 | - | 1 | 3 |
| Liguria | 13 | 10 | 5 | 12 | 40 |
| Piacenza | 4 | 1 | - | - | 5 |
| Parma | 3 | 2 | 1 | 4 | 10 |
| Reggio nell'Emilia | 8 | 6 | 2 | 3 | 19 |
| Modena | 4 | 6 | 6 | 11 | 27 |
| Bologna | 4 | 11 | 3 | 9 | 27 |
| Ferrara | - | 2 | 1 | 6 | 9 |
| Ravenna | 2 | 3 | 2 | 4 | 11 |
| Forlì-Cesena | 4 | 1 | 2 | 2 | 9 |
| Rimini | 3 | 2 | 1 | 1 | 7 |
| Emilia-Romagna | 32 | 34 | 18 | 40 | 124 |
| Massa-Carrara | 1 | - | 1 | 1 | 3 |
| Lucca | - | 1 | - | 4 | 5 |
| Pistoia | - | - | - | 2 | 2 |
| Firenze | 2 | 5 | 4 | 6 | 17 |
| Prato | - | 2 | - | 2 | 4 |
| Livorno | 3 | - | 1 | 1 | 5 |
| Pisa | - | 1 | 3 | 4 | 8 |
| Arezzo | - | 1 | 2 | 1 | 4 |
| Siena | - | 5 | 1 | - | 6 |
| Grosseto | 1 | 3 | - | 1 | 5 |
| Toscana | 7 | 18 | 12 | 22 | 59 |

(a) Cfr. nota a pag.117.

Tavola 3.10 segue - Morti a meno di un anno di vita per sesso, età al decesso e provincia di residenza - Anno 2002 (a)

| PROVINCE E REGIONI DI RESIDENZA | Totale | | | | Totale meno di 1 anno |
|------------------------------------|---------------------|--------------------|---------------------|-------------------|--------------------------|
| | Meno di 1 giorno | Da 1 a 6 giorni | Da 7 a 29 giorni | Da 1 a 11 mesi | |
| Perugia | 2 | - | 3 | 5 | 10 |
| Terni | 2 | - | 2 | 1 | 5 |
| Umbria | 4 | - | 5 | 6 | 15 |
| Pesaro e Urbino | - | 3 | 2 | 1 | 6 |
| Ancona | 5 | 6 | 8 | 4 | 23 |
| Macerata | 1 | 2 | 2 | 4 | 9 |
| Ascoli Piceno | 2 | 2 | 4 | 5 | 13 |
| Marche | 8 | 13 | 16 | 14 | 51 |
| Viterbo | 5 | 2 | 1 | 2 | 10 |
| Rieti | 1 | - | 3 | 1 | 5 |
| Roma | 46 | 28 | 30 | 44 | 148 |
| Latina | 8 | 6 | 4 | 3 | 21 |
| Frosinone | 2 | 2 | 2 | 3 | 9 |
| Lazio | 62 | 38 | 40 | 53 | 193 |
| L'Aquila | 1 | 1 | 3 | 1 | 6 |
| Teramo | 3 | 3 | 3 | 3 | 12 |
| Pescara | 1 | 3 | 3 | 2 | 9 |
| Chieti | 3 | 7 | 3 | 3 | 16 |
| Abruzzo | 8 | 14 | 12 | 9 | 43 |
| Isernia | - | - | - | - | - |
| Campobasso | 3 | 1 | 2 | - | 6 |
| Molise | 3 | 1 | 2 | - | 6 |
| Caserta | 15 | 11 | 10 | 9 | 45 |
| Benevento | 3 | 3 | 2 | 1 | 9 |
| Napoli | 43 | 47 | 33 | 48 | 171 |
| Avellino | 5 | - | 2 | 3 | 10 |
| Salerno | 20 | 25 | 6 | 14 | 65 |
| Campania | 86 | 86 | 53 | 75 | 300 |
| Foggia | 7 | 9 | 8 | 9 | 33 |
| Bari | 20 | 21 | 21 | 31 | 93 |
| Taranto | 7 | 13 | 5 | 8 | 33 |
| Brindisi | 2 | 1 | 9 | 1 | 13 |
| Lecce | 8 | 15 | 16 | 15 | 54 |
| Puglia | 44 | 59 | 59 | 64 | 226 |
| Potenza | 6 | 8 | 3 | 8 | 25 |
| Matera | 4 | 6 | 2 | 1 | 13 |
| Basilicata | 10 | 14 | 5 | 9 | 38 |
| Cosenza | 7 | 4 | 8 | 11 | 30 |
| Crotone | 4 | 2 | 1 | 3 | 10 |
| Catanzaro | 5 | 8 | 8 | - | 21 |
| Vibo Valentia | 3 | - | 1 | 1 | 5 |
| Reggio di Calabria | 7 | 8 | 4 | 6 | 25 |
| Calabria | 26 | 22 | 22 | 21 | 91 |
| Trapani | 6 | 5 | 11 | 5 | 27 |
| Palermo | 13 | 22 | 18 | 20 | 73 |
| Messina | 16 | 13 | 10 | 12 | 51 |
| Agrigento | 5 | 9 | 7 | 4 | 25 |
| Caltanissetta | 3 | 4 | 1 | 5 | 13 |
| Enna | - | 7 | 2 | 4 | 13 |
| Catania | 24 | 37 | 31 | 15 | 107 |
| Ragusa | 2 | 4 | 2 | 4 | 12 |
| Siracusa | 3 | 3 | 5 | 7 | 18 |
| Sicilia | 72 | 104 | 87 | 76 | 339 |
| Sassari | 3 | 1 | - | 7 | 11 |
| Nuoro | 5 | 2 | - | 5 | 12 |
| Oristano | 2 | 4 | - | 2 | 8 |
| Cagliari | 2 | 7 | 4 | 4 | 17 |
| Sardegna | 12 | 14 | 4 | 18 | 48 |
| ITALIA | 569 | 569 | 466 | 578 | 2.182 |
| Estero | 16 | 12 | 10 | 33 | 71 |
| Non indicate | 14 | 20 | 20 | 30 | 84 |
| TOTALE | 599 | 601 | 496 | 641 | 2.337 |

(a) Cfr. nota a pag.117.

Tavola 3.11 - Morti in età da 14 anni in poi in condizione professionale per settore di attività economica, posizione nella professione, sesso e regione dell'evento - Anno 2002

| REGIONI | Agricoltura | | | | | Industria | | | | |
|-----------------------|--------------------------------------|-----------------------|-------------------------------------|-----------------------|--------------|--------------------------------------|-----------------------|-------------------------------------|-----------------------|--------------|
| | Imprenditori e liberi professionisti | Dirigenti e impiegati | Lavoratori in proprio e coadiuvanti | Lavoratori dipendenti | Totale | Imprenditori e liberi professionisti | Dirigenti e impiegati | Lavoratori in proprio e coadiuvanti | Lavoratori dipendenti | Totale |
| MASCHI | | | | | | | | | | |
| Piemonte | 7 | - | 123 | 11 | 141 | 47 | 153 | 124 | 528 | 852 |
| Valle d'Aosta | - | - | 5 | 2 | 7 | 1 | 3 | 1 | 9 | 14 |
| Lombardia | 21 | 2 | 107 | 41 | 171 | 105 | 232 | 100 | 819 | 1.256 |
| Trentino-Alto Adige | 7 | - | 77 | 17 | 101 | 18 | 11 | 10 | 89 | 128 |
| <i>Bolzano-Bozen</i> | 4 | - | 63 | 9 | 76 | 12 | 3 | 3 | 40 | 58 |
| <i>Trento</i> | 3 | - | 14 | 8 | 25 | 6 | 8 | 7 | 49 | 70 |
| Veneto | 16 | 9 | 113 | 32 | 170 | 54 | 92 | 51 | 457 | 654 |
| Friuli-Venezia Giulia | 2 | 2 | 24 | 7 | 35 | 12 | 26 | 4 | 145 | 187 |
| Liguria | 5 | 1 | 31 | 2 | 39 | 13 | 27 | 13 | 97 | 150 |
| Emilia-Romagna | 21 | 1 | 141 | 44 | 207 | 48 | 100 | 88 | 397 | 633 |
| Toscana | 10 | 1 | 38 | 12 | 61 | 33 | 27 | 39 | 177 | 276 |
| Umbria | 1 | - | 8 | 4 | 13 | 6 | 5 | 1 | 37 | 49 |
| Marche | 5 | 1 | 32 | 5 | 43 | 17 | 12 | 11 | 121 | 161 |
| Lazio | 7 | 1 | 19 | 10 | 37 | 5 | 28 | 9 | 91 | 133 |
| Abruzzo | 7 | - | 16 | 5 | 28 | 10 | 10 | 4 | 60 | 84 |
| Molise | 1 | - | 7 | 2 | 10 | - | 3 | 2 | 10 | 15 |
| Campania | 4 | 3 | 52 | 43 | 102 | 25 | 31 | 28 | 218 | 302 |
| Puglia | 13 | 4 | 55 | 97 | 169 | 23 | 15 | 26 | 146 | 210 |
| Basilicata | - | 1 | 18 | 12 | 31 | 3 | 7 | 3 | 20 | 33 |
| Calabria | 8 | 2 | 15 | 54 | 79 | 5 | 5 | 9 | 54 | 73 |
| Sicilia | 4 | 2 | 56 | 93 | 155 | 14 | 7 | 36 | 73 | 130 |
| Sardegna | 9 | 3 | 41 | 20 | 73 | 12 | 7 | 27 | 80 | 126 |
| ITALIA | 148 | 33 | 978 | 513 | 1.672 | 451 | 801 | 586 | 3.628 | 5.466 |
| FEMMINE | | | | | | | | | | |
| Piemonte | 6 | - | 34 | 2 | 42 | 2 | 46 | 8 | 79 | 135 |
| Valle d'Aosta | - | - | 2 | 2 | 4 | - | - | - | - | - |
| Lombardia | 4 | 4 | 8 | - | 16 | 4 | 90 | 8 | 94 | 196 |
| Trentino-Alto Adige | 1 | 1 | - | 1 | 3 | 1 | 7 | 1 | 7 | 16 |
| <i>Bolzano-Bozen</i> | 1 | - | - | 1 | 2 | 1 | 3 | 1 | 2 | 7 |
| <i>Trento</i> | - | 1 | - | - | 1 | - | 4 | - | 5 | 9 |
| Veneto | - | 1 | 8 | 4 | 13 | 3 | 26 | 3 | 58 | 90 |
| Friuli-Venezia Giulia | - | - | 3 | 2 | 5 | - | 10 | - | 18 | 28 |
| Liguria | - | - | 7 | - | 7 | - | 2 | - | 4 | 6 |
| Emilia-Romagna | 1 | - | 19 | 12 | 32 | 3 | 37 | 5 | 56 | 101 |
| Toscana | - | - | 2 | - | 2 | 1 | 10 | 3 | 12 | 26 |
| Umbria | - | - | 1 | - | 1 | - | 2 | - | 6 | 8 |
| Marche | - | - | 7 | - | 7 | 1 | 4 | 1 | 17 | 23 |
| Lazio | - | - | 3 | 1 | 4 | - | 4 | - | 6 | 10 |
| Abruzzo | 2 | - | 3 | - | 5 | - | - | - | 5 | 5 |
| Molise | 1 | - | 5 | - | 6 | - | - | - | - | - |
| Campania | 3 | - | 7 | 29 | 39 | 1 | 1 | - | 6 | 8 |
| Puglia | - | 1 | 14 | 31 | 46 | 1 | - | - | 8 | 9 |
| Basilicata | 1 | - | 4 | 9 | 14 | - | - | - | 1 | 1 |
| Calabria | - | 1 | 4 | 18 | 23 | - | 3 | - | 2 | 5 |
| Sicilia | - | - | 6 | 22 | 28 | 1 | - | - | 1 | 2 |
| Sardegna | 1 | - | 1 | - | 2 | - | 1 | - | 3 | 4 |
| ITALIA | 20 | 8 | 138 | 133 | 299 | 18 | 243 | 29 | 383 | 673 |
| TOTALE | | | | | | | | | | |
| Piemonte | 13 | - | 157 | 13 | 183 | 49 | 199 | 132 | 607 | 987 |
| Valle d'Aosta | - | - | 7 | 4 | 11 | 1 | 3 | 1 | 9 | 14 |
| Lombardia | 25 | 6 | 115 | 41 | 187 | 109 | 322 | 108 | 913 | 1.452 |
| Trentino-Alto Adige | 8 | 1 | 77 | 18 | 104 | 19 | 18 | 11 | 96 | 144 |
| <i>Bolzano-Bozen</i> | 5 | - | 63 | 10 | 78 | 13 | 6 | 4 | 42 | 65 |
| <i>Trento</i> | 52 | 3 | 1 | 14 | 8 | 26 | 6 | 12 | 7 | 54 |
| Veneto | 16 | 10 | 121 | 36 | 183 | 57 | 118 | 54 | 515 | 744 |
| Friuli-Venezia Giulia | 2 | 2 | 27 | 9 | 40 | 12 | 36 | 4 | 163 | 215 |
| Liguria | 5 | 1 | 38 | 2 | 46 | 13 | 29 | 13 | 101 | 156 |
| Emilia-Romagna | 22 | 1 | 160 | 56 | 239 | 51 | 137 | 93 | 453 | 734 |
| Toscana | 10 | 1 | 40 | 12 | 63 | 34 | 37 | 42 | 189 | 302 |
| Umbria | 1 | - | 9 | 4 | 14 | 6 | 7 | 1 | 43 | 57 |
| Marche | 5 | 1 | 39 | 5 | 50 | 18 | 16 | 12 | 138 | 184 |
| Lazio | 7 | 1 | 22 | 11 | 41 | 5 | 32 | 9 | 97 | 143 |
| Abruzzo | 9 | - | 19 | 5 | 33 | 10 | 10 | 4 | 65 | 89 |
| Molise | 2 | - | 12 | 2 | 16 | - | 3 | 2 | 10 | 15 |
| Campania | 7 | 3 | 59 | 72 | 141 | 26 | 32 | 28 | 224 | 310 |
| Puglia | 13 | 5 | 69 | 128 | 215 | 24 | 15 | 26 | 154 | 219 |
| Basilicata | 1 | 1 | 22 | 21 | 45 | 3 | 7 | 3 | 21 | 34 |
| Calabria | 8 | 3 | 19 | 72 | 102 | 5 | 8 | 9 | 56 | 78 |
| Sicilia | 4 | 2 | 62 | 115 | 183 | 15 | 7 | 36 | 74 | 132 |
| Sardegna | 10 | 3 | 42 | 20 | 75 | 12 | 8 | 27 | 83 | 130 |
| ITALIA | 168 | 41 | 1.116 | 646 | 1.971 | 469 | 1.044 | 615 | 4.011 | 6.139 |

Tavola 3.11 segue - Morti in età da 14 anni in poi in condizione professionale per settore di attività economica, posizione nella professione, sesso e regione dell'evento - Anno 2002

| REGIONI | Altre attività | | | | | Totale attività economiche | | | | |
|-----------------------|--------------------------------------|-----------------------|-------------------------------------|-----------------------|---------------|--------------------------------------|-----------------------|-------------------------------------|-----------------------|---------------|
| | Imprenditori e liberi professionisti | Dirigenti e impiegati | Lavoratori in proprio e coadiuvanti | Lavoratori dipendenti | Totale | Imprenditori e liberi professionisti | Dirigenti e impiegati | Lavoratori in proprio e coadiuvanti | Lavoratori dipendenti | Totale |
| MASCHI | | | | | | | | | | |
| Piemonte | 134 | 220 | 377 | 277 | 1.008 | 188 | 373 | 624 | 816 | 2.001 |
| Valle d'Aosta | 13 | 16 | 13 | 27 | 69 | 14 | 19 | 19 | 38 | 90 |
| Lombardia | 292 | 327 | 464 | 375 | 1.458 | 418 | 561 | 671 | 1.235 | 2.885 |
| Trentino-Alto Adige | 49 | 92 | 83 | 133 | 357 | 74 | 103 | 170 | 239 | 586 |
| <i>Bolzano-Bozen</i> | 30 | 50 | 44 | 89 | 213 | 46 | 53 | 110 | 138 | 347 |
| <i>Trento</i> | 19 | 42 | 39 | 44 | 144 | 28 | 50 | 60 | 101 | 239 |
| Veneto | 197 | 263 | 434 | 384 | 1.278 | 267 | 364 | 598 | 873 | 2.102 |
| Friuli-Venezia Giulia | 59 | 82 | 93 | 109 | 343 | 73 | 110 | 121 | 261 | 565 |
| Liguria | 66 | 193 | 227 | 155 | 641 | 84 | 221 | 271 | 254 | 830 |
| Emilia-Romagna | 171 | 274 | 385 | 323 | 1.153 | 240 | 375 | 614 | 764 | 1.993 |
| Toscana | 82 | 149 | 165 | 163 | 559 | 125 | 177 | 242 | 352 | 896 |
| Umbria | 19 | 47 | 45 | 45 | 156 | 26 | 52 | 54 | 86 | 218 |
| Marche | 49 | 83 | 102 | 119 | 353 | 71 | 96 | 145 | 245 | 557 |
| Lazio | 37 | 103 | 102 | 100 | 342 | 49 | 132 | 130 | 201 | 512 |
| Abruzzo | 39 | 84 | 66 | 82 | 271 | 56 | 94 | 86 | 147 | 383 |
| Molise | 4 | 16 | 18 | 16 | 54 | 5 | 19 | 27 | 28 | 79 |
| Campania | 133 | 393 | 252 | 332 | 1.110 | 162 | 427 | 332 | 593 | 1.514 |
| Puglia | 55 | 184 | 150 | 163 | 552 | 91 | 203 | 231 | 406 | 931 |
| Basilicata | 12 | 42 | 31 | 53 | 138 | 15 | 50 | 52 | 85 | 202 |
| Calabria | 50 | 106 | 70 | 83 | 309 | 63 | 113 | 94 | 191 | 461 |
| Sicilia | 79 | 317 | 194 | 186 | 776 | 97 | 326 | 286 | 352 | 1.061 |
| Sardegna | 33 | 77 | 58 | 89 | 257 | 54 | 87 | 126 | 189 | 456 |
| ITALIA | 1.573 | 3.068 | 3.329 | 3.214 | 11.184 | 2.172 | 3.902 | 4.893 | 7.355 | 18.322 |
| FEMMINE | | | | | | | | | | |
| Piemonte | 18 | 174 | 75 | 65 | 332 | 26 | 220 | 117 | 146 | 509 |
| Valle d'Aosta | 2 | 10 | 8 | 7 | 27 | 2 | 10 | 10 | 9 | 31 |
| Lombardia | 37 | 215 | 75 | 79 | 406 | 45 | 309 | 91 | 173 | 618 |
| Trentino-Alto Adige | 7 | 43 | 13 | 27 | 90 | 9 | 51 | 14 | 35 | 109 |
| <i>Bolzano-Bozen</i> | 3 | 22 | 7 | 18 | 50 | 5 | 25 | 8 | 21 | 59 |
| <i>Trento</i> | 4 | 21 | 6 | 9 | 40 | 4 | 26 | 6 | 14 | 50 |
| Veneto | 17 | 146 | 58 | 82 | 303 | 20 | 173 | 69 | 144 | 406 |
| Friuli-Venezia Giulia | 6 | 44 | 20 | 22 | 92 | 6 | 54 | 23 | 42 | 125 |
| Liguria | 5 | 87 | 35 | 22 | 149 | 5 | 89 | 42 | 26 | 162 |
| Emilia-Romagna | 26 | 177 | 74 | 89 | 366 | 30 | 214 | 98 | 157 | 499 |
| Toscana | 14 | 85 | 38 | 28 | 165 | 15 | 95 | 43 | 40 | 193 |
| Umbria | 5 | 34 | 8 | 10 | 57 | 5 | 36 | 9 | 16 | 66 |
| Marche | 9 | 50 | 17 | 22 | 98 | 10 | 54 | 25 | 39 | 128 |
| Lazio | 7 | 35 | 14 | 21 | 77 | 7 | 39 | 17 | 28 | 91 |
| Abruzzo | 5 | 30 | 7 | 9 | 51 | 7 | 30 | 10 | 14 | 61 |
| Molise | - | 3 | 2 | 2 | 7 | 1 | 3 | 7 | 2 | 13 |
| Campania | 10 | 104 | 21 | 25 | 160 | 14 | 105 | 28 | 60 | 207 |
| Puglia | 9 | 70 | 10 | 14 | 103 | 10 | 71 | 24 | 53 | 158 |
| Basilicata | 2 | 15 | 4 | 3 | 24 | 3 | 15 | 8 | 13 | 39 |
| Calabria | 1 | 26 | 6 | 3 | 36 | 1 | 30 | 10 | 23 | 64 |
| Sicilia | 12 | 94 | 22 | 10 | 138 | 13 | 94 | 28 | 33 | 168 |
| Sardegna | 5 | 29 | 7 | 9 | 50 | 6 | 30 | 8 | 12 | 56 |
| ITALIA | 197 | 1.471 | 514 | 549 | 2.731 | 235 | 1.722 | 681 | 1.065 | 3.703 |
| TOTALE | | | | | | | | | | |
| Piemonte | 152 | 394 | 452 | 342 | 1.340 | 214 | 593 | 741 | 962 | 2.510 |
| Valle d'Aosta | 15 | 26 | 21 | 34 | 96 | 16 | 29 | 29 | 47 | 121 |
| Lombardia | 329 | 542 | 539 | 454 | 1.864 | 463 | 870 | 762 | 1.408 | 3.503 |
| Trentino-Alto Adige | 56 | 135 | 96 | 160 | 447 | 83 | 154 | 184 | 274 | 695 |
| <i>Bolzano-Bozen</i> | 33 | 72 | 51 | 107 | 263 | 51 | 78 | 118 | 159 | 406 |
| <i>Trento</i> | 23 | 63 | 45 | 53 | 184 | 32 | 76 | 66 | 115 | 289 |
| Veneto | 214 | 409 | 492 | 466 | 1.581 | 287 | 537 | 667 | 1.017 | 2.508 |
| Friuli-Venezia Giulia | 65 | 126 | 113 | 131 | 435 | 79 | 164 | 144 | 303 | 690 |
| Liguria | 71 | 280 | 262 | 177 | 790 | 89 | 310 | 313 | 280 | 992 |
| Emilia-Romagna | 197 | 451 | 459 | 412 | 1.519 | 270 | 589 | 712 | 921 | 2.492 |
| Toscana | 96 | 234 | 203 | 191 | 724 | 140 | 272 | 285 | 392 | 1.089 |
| Umbria | 24 | 81 | 53 | 55 | 213 | 31 | 88 | 63 | 102 | 284 |
| Marche | 58 | 133 | 119 | 141 | 451 | 81 | 150 | 170 | 284 | 685 |
| Lazio | 44 | 138 | 116 | 121 | 419 | 56 | 171 | 147 | 229 | 603 |
| Abruzzo | 44 | 114 | 73 | 91 | 322 | 63 | 124 | 96 | 161 | 444 |
| Molise | 4 | 19 | 20 | 18 | 61 | 6 | 22 | 34 | 30 | 92 |
| Campania | 143 | 497 | 273 | 357 | 1.270 | 176 | 532 | 360 | 653 | 1.721 |
| Puglia | 64 | 254 | 160 | 177 | 655 | 101 | 274 | 255 | 459 | 1.089 |
| Basilicata | 14 | 57 | 35 | 56 | 162 | 18 | 65 | 60 | 98 | 241 |
| Calabria | 51 | 132 | 76 | 86 | 345 | 64 | 143 | 104 | 214 | 525 |
| Sicilia | 91 | 411 | 216 | 196 | 914 | 110 | 420 | 314 | 385 | 1.229 |
| Sardegna | 38 | 106 | 65 | 98 | 307 | 60 | 117 | 134 | 201 | 512 |
| ITALIA | 1.770 | 4.539 | 3.843 | 3.763 | 13.915 | 2.407 | 5.624 | 5.574 | 8.420 | 22.025 |

Allegati

ALLEGATO A

Confronto tra la numerazione delle tavole adottate nel presente volume e quelle utilizzate in *Decessi caratteristiche demografiche e sociali – Anno 1994* e in *Nascite e decessi – Anno 1991*

| Numerazione 2002 | Numerazione 1994 | Numerazione 1991 |
|---------------------|---------------------|---------------------|
| Tav. 1.1 | Tav. 1.1 | Tav. – |
| Tav. 1.2 | Tav. 1.2 | Tav. 1.7 |
| Tav. 1.3 | Tav. 1.3 | Tav. 1.8 |
| Tav. 1.4 | Tav. 1.4 | Tav. 1.9 |
| Tav. 1.5 | Tav. 1.5 | Tav. – |
| Tav. 1.6 | Tav. 1.6 | Tav. 1.11 |
| Tav. 1.7 | Tav. 1.7 | Tav. 1.12 |
| Tav. 1.8 | Tav. 1.8 | Tav. 1.13 |
| Tav. 1.9 | Tav. 1.9 | Tav. 1.19 |
| Tav. – | Tav. 1.10 | Tav. 1.20 |
| Tav. 1.11 | Tav. 1.11 | Tav. 4.3 e 4.4 |
| Tav. 1.12 | Tav. 1.12 | Tav. A |
| Tav. 2.1 | Tav. 2.1 | Tav. 3.1 |
| Tav. 2.2 | Tav. 2.2 | Tav. 3.2 |
| Tav. 2.3 | Tav. 2.3 | Tav. 3.3 |
| Tav. 2.4 | Tav. 2.4 | Tav. 3.4 |
| Tav. 2.5 | Tav. 2.5 | Tav. 3.5 |
| Tav. 2.6 | Tav. 2.6 | Tav. 3.16 |
| Tav. 2.7 | Tav. 2.7 | Tav. 3.6 |
| Tav. 3.1 | Tav. 3.1 | Tav. 3.26 |
| Tav. 3.2 | Tav. 3.2 | Tav. 3.27 |
| Tav. 3.3 | Tav. 3.3 | Tav. 3.28 |
| Tav. 3.4 | Tav. 3.4 | Tav. 3.29 |
| Tav. 3.5 | Tav. 3.5 | Tav. 3.30 |
| Tav. 3.6 | Tav. 3.6 | Tav. 3.32 |
| Tav. 3.7 | Tav. 3.7 | Tav. 3.31 |
| Tav. 3.8 | Tav. 3.8 | Tav. 3.38 |
| Tav. 3.9 | Tav. 3.9 | Tav. 3.40 |
| Tav. 3.10 | Tav. 3.10 | Tav. 3.41 |
| Tav. 3.11 | Tav. 3.12 | Tav. 3.36 |

MODELLI DI RILEVAZIONE

ISTRUZIONI PER LA COMPILAZIONE DELLA PARTE "A", RELATIVA ALLE CAUSE DI MORTE, NELLE SCHEDE DI MORTE OLTRE IL 1° ANNO DI VITA PER MASCHIO (MOD. ISTAT D.4 - EDIZIONE 2007).

L'accuratezza nel fornire informazioni sulle cause di morte è importante per la corretta impostazione di programmi sanitari a medio lungo termine finalizzati al miglioramento della salute pubblica.
Il diritto alla riservatezza non viene violato perché tali dati sono forniti ad esclusivo uso statistico e possono essere diffusi esclusivamente in forma aggregata in modo da risultare anonimi. È fatto altresì obbligo di fornire tutti i dati richiesti sul presente modello, come previsto dalla normativa attuale (vedi nota).

Le informazioni sulle cause di morte DEVONO rappresentare la migliore OPINIONE MEDICA possibile.

- Compilare a stampatello LEGGIBILE con inchiostro nero.
- Oltre al cognome, nome, età del defunto, il medico è tenuto alla compilazione della parte "A" della scheda di morte, relativa alle cause di morte e comprendente informazioni circa la Provincia, il Comune, il luogo e la ASL dove è avvenuto il decesso e l'eventuale richiesta di riscontro diagnostico. Essa è suddivisa in due riquadri che devono essere compilati in alternativa l'uno all'altro e che descrivono rispettivamente le morti per cause naturali e le morti per cause violente.

Morte da causa naturale: Riportare negli appositi spazi ogni malattia o stato morboso che abbia avuto rilevanza nel contribuire al decesso dell'individuo. Una condizione può essere riportata come "probabile" se non diagnosticata in modo assolutamente certo. Evitare di riportare sintomi. Se si ritiene che l'abuso di sostanze stupefacenti, di alcool o di tabacco, di cui è nota la relazione causa-effetto, abbia causato la morte o contribuito ad essa, ciò deve essere riportato ove più appropriato. Per ciascuno dei quattro questi va riportato nell'apposito spazio l'intervento di tempo trascorso tra l'insorgere della malattia e la morte, in anni, mesi o giorni; indicare se l'informazione è approssimativa o sconosciuta, ma NON LASCIARE IN BIANCO.

- IL QUESTO 1 dovrebbe riportare la cosiddetta CAUSA INIZIALE, la patologia o stato morboso individuata come iniziale responsabile del concatenamento di patologie che ha portato alla morte.

IL QUESTO 2 dovrebbe riportare, se presente/1, la/e cosiddetta/e CAUSA/E INTERMEDIA/E o complicazione/i della malattia indicata al quesito 1. Esso dovrebbe indicare la/e sequenza/e che dalla causa iniziale può/possono aver dato luogo allo sviluppo di una ulteriore causa per mezzo di danno ai tessuti o perdita di funzione.

- IL QUESTO 3 va sempre riempito e dovrebbe riportare la cosiddetta CAUSA TERMINALE. In esso NON va riportata la modalità o il meccanismo di morte (per es.: arresto cardiaco; insufficienza respiratoria, ecc.), ma la condizione morbosa che ha direttamente provocato la morte (per es.: emorragia intracerebrale, encefalopatia epatica, insufficienza della valvola mitralica, ecc.). Se non è stata identificata una causa iniziale di morte, è buona norma riportare la causa finale al quesito 3 a meno d'accuratezza di riportare al quesito 1 la dicitura: "CAUSA NATURALE INDETERMINATA"; ciò consente di comprendere che non vi è stata svolta od omissione nella compilazione della scheda di morte.

- IL QUESTO 4 dovrebbe riportare gli ALTRI STATI MORBOSI RILEVANTI CHE HANNO CONTRIBUTITO AL DECESSO, ma che non rientrano nella catena principale di eventi che ha causato la morte indicata ai quesiti 1, 2, 3. Esso dovrebbe fornire ulteriori informazioni sul quadro morboso del defunto, in grado di dare una panoramica più globale sul dato relativo alle cause di morte.

OPPURE

Morte da causa violenta: riportare ogni lesione che abbia provocato un trauma in grado di causare o contribuire alla morte. Una condizione può essere riportata come "probabile" se non diagnosticata in modo assolutamente certo. Evitare di riportare sintomi. Se si ritiene che l'abuso di sostanze stupefacenti o di alcool, di cui è nota la relazione causa-effetto, abbia contribuito alla morte, ciò deve essere riportato ove più appropriato.

- AL QUESTO 5 sono indicate quattro diverse CAUSE all'origine della morte violenta. Barrare SEMPRE una, ed una sola, delle quattro possibilità previste.
- IL QUESTO 6 dovrebbe riportare la DESCRIZIONE DELLA LESIONE che ha iniziato la sequenza di eventi che ha portato alla morte. Questa lesione viene generalmente considerata la causa di morte.
- IL QUESTO 7 dovrebbe riportare le EVENTUALI MALATTIE O COMPLICAZIONI SOPRAVVENUTE IN SEGUITO ALLA LESIONE iniziale.

- IL QUESTO 8 dovrebbe riportare gli STATI MORBOSI PREESISTENTI CHE HANNO CONTRIBUTITO AL DECESSO, ma che non rientrano nella catena principale di eventi che ha causato la morte riportata nei quesiti 6 e 7. Esso dovrebbe fornire ulteriori informazioni sul quadro morboso del defunto, in grado di dare una panoramica più completa sul dato relativo alle cause di morte.

- IL QUESTO 9,1 dovrebbe riportare le informazioni sul MEZZO O MODO COL QUALE LA LESIONE È STATA DETERMINATA. Ad esempio, essa può essere stata provocata da armi, oggetti, mezzi meccanici, cadute, sostanze chimiche, farmaci, ecc. Indicare con precisione il mezzo o la circostanza che ha causato la lesione. Il quesito 9.1 richiede inoltre che venga riportato nell'apposito spazio l'intervallo di tempo trascorso tra l'avvenuta lesione indicata al quesito 6 e la morte, in anni, mesi, giorni od ore; segnalare se l'informazione è approssimativa o sconosciuta, ma NON LASCIARE IN BIANCO.

- IL QUESTO 9.2, 9.3 forniscono informazioni sulla data e sul luogo in cui l'incidente, infortunio, suicidio od omicidio è avvenuto. È IMPORTANTE COMPILARE QUESTI QUESITI IN TUTTE LE LORO PARTI perché ciò consente una migliore elaborazione dei dati.

La dichiarazione DEVE essere resa dal medico curante o necroscopo; riportare la data di compilazione, il timbro con il numero telefonico del medico o della struttura ospitante il defunto e la FIRMA LEGGIBILE del medico che ha compilato la scheda di morte. Se dopo la compilazione della scheda di morte si ottengono ulteriori informazioni, ad esempio tramite riscontri necroscopici, che modificano o individuano con certezza la causa iniziale di morte o il tipo di lesione responsabile della morte, queste vanno tempestivamente comunicate alla ASL di competenza.

NOTA BENE
È possibile scaricare un **pieghevole** con indicazioni sintetiche per una consultazione immediata rivolta ai medici certificatori al sito: <http://www.istat.it; percorso: Per i rispondenti/Inchagini,questionari e informazioni>

Per ulteriori informazioni sulla descrizione della struttura del modello e delle eventuali modifiche rispetto alle edizioni precedenti consultare: Circolare per le Rilevazioni demografiche, anagrafiche e sanitarie 2006 - paragrafo 4. Rilevazione sulle cause di morte (MOD. ISTAT D.4, D.4bis, D.4, D.5bis) - <http://www.istat.it/percorso: Per i rispondenti/Inchagini,questionari e informazioni>

ELENCO A - NUMERI DI CODICE DELLE PROVINCE

| | | | | | | | | | |
|---------------|-----|-----------|-----|----------------|-----|-----------------|-----|-----------------------|-----|
| Agrioglio | 084 | Catanzaro | 079 | Lecco | 097 | Piacenza | 033 | Terni | 065 |
| Alessandria | 036 | Chieti | 089 | Livorno | 049 | Pisa | 050 | Torino | 001 |
| Ancona | 042 | Como | 013 | Lodi | 048 | Pistoia | 047 | Trapani | 081 |
| Aosta | 037 | Coenza | 078 | Lucca | 046 | Pordenone | 043 | Trento | 022 |
| Arezzo | 051 | Crotone | 019 | Macerata | 043 | Polzella | 076 | Treviso | 026 |
| Ascoli Piceno | 044 | Cuneo | 101 | Mantova | 020 | Prato | 050 | Trieste | 032 |
| Asigli | 035 | Cuneo | 045 | Massa Carrara | 045 | Ravenna | 088 | Udine | 030 |
| Avellino | 084 | Enna | 086 | Matera | 077 | Reggio Calabria | 039 | Varese | 012 |
| Bari | 072 | Ferrara | 048 | Messina | 083 | Ripuglia Emilia | 080 | Venezia-Custo-Costeta | 103 |
| Belluno | 025 | Frosinone | 046 | Milano | 015 | Rivigo Emilia | 035 | Vercelli | 002 |
| Benevento | 032 | Puglia | 071 | Modena | 036 | Rieti | 037 | Verona | 037 |
| Bergamo | 016 | Piemonte | 022 | Napoli | 063 | Rimini | 039 | Vico Mantova | 023 |
| Bielva | 030 | Piemonte | 040 | Norcia | 063 | Rovigo | 032 | Vercelli | 056 |
| Bologna | 039 | Piemonte | 037 | Novara | 063 | Salerno | 085 | Vercelli | 056 |
| Bosnia | 021 | Provincia | 031 | Oristano | 095 | Sassari | 069 | Vercelli | 056 |
| Brescia | 017 | Gravoso | 053 | Palermo | 028 | Savona | 069 | Chiba-Tempio | 104 |
| Briand | 074 | Imperia | 009 | Palermo | 082 | Savona | 069 | Oriente | 105 |
| Cagliari | 082 | Isernia | 094 | Parma | 034 | Siena | 062 | Medio Campidano | 106 |
| Calabria | 085 | L'Aquila | 066 | Perugia | 018 | Siracusa | 089 | Catania-Iglesias | 107 |
| Cambrasso | 070 | La Spezia | 011 | Perugia | 054 | Sondrio | 073 | | |
| Caserta | 081 | Latina | 059 | Pescaia/Urbino | 041 | Taranto | 074 | | |
| Catania | 087 | Lecco | 075 | Pescara | 068 | Taranto | 067 | | |

ELENCO B - NUMERI DI CODICE DELLE CITTADINANZE E DEGLI STATI ESTERI

| | | | | | | | | | |
|---------------------|-----|------------------------------|-----|------------------------|-----|-----------------------------------|-----|-------------------------------|-----|
| EUROPA | | | | | | | | | |
| UE (Unione Europea) | | | | | | | | | |
| Austria | 203 | San Marino | 245 | Mozambico | 440 | Honduras | 585 | Libano | 397 |
| Belgio | 206 | Santa Sede | 238 | Namibia | 441 | Messico | 587 | Malaysia | 320 |
| Bulgaria | 208 | Serbia, Repubblica di | 246 | Nigeria | 442 | Moldavia | 590 | Malindi | 329 |
| Ceca, Rep. | 241 | Svizzera | 271 | Oman | 443 | Paraguay | 590 | Mongolia | 341 |
| Cipro | 257 | Turchia | 351 | Sao Tomè e Principe | 446 | Perù | 614 | Myanmar (ex Birmania) | 307 |
| Corea | 243 | Ucraina | 243 | Senegal | 448 | Polonia | 591 | Nepal | 342 |
| Danimca | 215 | AFRICA | | Singapore | 449 | Saint Kitts e Nevis | 534 | Nicaragua | 343 |
| Egitto | 217 | Algeria | 401 | Sri Lanka | 451 | Saint Vincent e Grenadine | 530 | Oman | 344 |
| Eslanda | 247 | Angola | 402 | Somalia | 451 | Stati Uniti d'America | 536 | Qatar | 345 |
| Francia | 214 | Argentina | 405 | Sud Africa | 453 | Stati Uniti d'America | 536 | Singapore | 346 |
| Germania | 216 | Burkina Faso (ex Alto Volta) | 408 | Sudan | 454 | Suriname | 591 | Sri Lanka (ex Ceylon) | 311 |
| Grecia | 215 | Burundi | 409 | Svezia | 455 | Suriname | 591 | Sri Lanka (ex Ceylon) | 311 |
| Irlanda | 220 | Cameroon | 411 | Togo | 456 | Taiwan (ex Formosa) | 592 | Tajikistan | 362 |
| Lettonia | 248 | Canada | 411 | Togo | 457 | Venezuela | 619 | Taiwan (ex Formosa) | 363 |
| Lituania | 249 | Capo Verde | 413 | Togo | 458 | ASIA | | Taiwan (ex Formosa) | 363 |
| Lussemburgo | 226 | Centrafricana, Rep. | 414 | Tunisia | 460 | ASIA | | Thailandia | 349 |
| Malta | 227 | Ciad | 415 | Uganda | 461 | Afghanistan | 302 | Timor Orientale | 338 |
| Paesi Bassi | 232 | Comore | 417 | Zambia | 464 | Arabia Saudita | 301 | Turkmenistan | 356 |
| Polonia | 233 | Corea | 417 | Zimbabwe (ex Rhodesia) | 465 | Armenia | 359 | Uzbekistan | 357 |
| Portogallo | 232 | Congo, Repubblica del | 418 | | | Azerbaigian | 359 | Vietnam | 353 |
| Regno Unito | 219 | Congo, Rep. Dem. (ex Zaire) | 463 | AMERICA | | Bahrein | 304 | Yemen | 354 |
| Romania | 235 | Costa d'Avorio | 404 | Antigua e Barbuda | 503 | Bangladesh | 304 | | |
| Slovacchia | 255 | Egitto | 419 | Argentina | 602 | Bhutan | 306 | OCEANIA | |
| Slovenia | 251 | Eritrea | 466 | Bahamas | 505 | Brunei | 309 | Australia | |
| Spagna | 239 | Etiopia | 420 | Barbados | 506 | Cambogia | 310 | Figi | 701 |
| Svezia | 240 | Gabon | 421 | Belize | 507 | Cina, Rep. Popolare | 314 | Kiribati | 703 |
| Ungheria | 244 | Gambia | 422 | Bolivia | 507 | Cina, Rep. Pop. Dem. (Corea Nord) | 319 | Marshall, Isole | 712 |
| | | Ghana | 423 | Brasile | 604 | Cina, Rep. Pop. Dem. (Corea Sud) | 320 | Micronesia, Stati federati | 713 |
| | | Gibuti | 424 | Canada | 605 | Corea, Rep. (Corea del Sud) | 320 | Nauru | 715 |
| | | Guinea | 425 | Cile | 606 | Emirati Arabi Uniti | 322 | Nauru | 715 |
| | | Guinea Bissau | 426 | Colombia | 608 | Fiippine | 323 | Nuova Zelanda | 719 |
| | | Guinea Equatoriale | 427 | Costa Rica | 608 | Georgia | 323 | Papua Nuova Guinea | 720 |
| | | Kenya | 428 | Cuba | 513 | Giappone | 326 | Palau | 721 |
| | | Bosnia-Erzegovina | 252 | Laos | 514 | Giordania | 327 | Salomone, Isole | 725 |
| | | Croazia | 250 | Lesotho | 515 | India | 330 | Samoa | 727 |
| | | Islanda | 223 | Liberia | 430 | Dominicana, Rep. | 331 | Tonga | 730 |
| | | Liechtenstein | 225 | Libia | 431 | Dominicana, Rep. | 331 | Tovuti | 731 |
| | | Madagascar | 223 | Madagascar | 432 | Ecuador | 609 | Iran, Repubblica islamica del | 732 |
| | | Malawi | 225 | Madagascar | 432 | El Salvador | 517 | Iraq | 732 |
| | | Moldavia, ex Rep. Jugos. | 253 | Malawi | 518 | Emilia | 334 | Vanuatu | 732 |
| | | Moldavia | 254 | Mali | 519 | Isleto | 334 | | |
| | | Montenegro | 270 | Marocco | 436 | Giamca | 356 | APOLIDE | 989 |
| | | Monaco | 229 | Mauritania | 437 | Guatemala | 523 | Kazakistan | |
| | | Norvegia | 231 | Mauritania | 437 | Guayana | 612 | Kuwait | |
| | | | | Mauritius | 438 | Haiti | 524 | Luca | |

NOTA:

SEGRETO STATISTICO, OBBLIGO DI RISPOSTA, TUTELA DELLA RISERVATEZZA E DIRITTI DEGLI INTERESSATI.

I dati raccolti nell'ambito della presente indagine sono tutelati dal segreto statistico e sottoposti alle regole stabilite, in materia di protezione dei dati personali, in tutela della riservatezza, dal Regolamento CEE n. 1050/2003 "Codice in materia di protezione dei dati personali" (art.2, Titolo 4, sezione 7, art.10, art.11, art.12, art.13, art.14, art.15, art.16, art.17, art.18, art.19, art.20, art.21, art.22, art.23, art.24, art.25, art.26, art.27, art.28, art.29, art.30, art.31, art.32, art.33, art.34, art.35, art.36, art.37, art.38, art.39, art.40, art.41, art.42, art.43, art.44, art.45, art.46, art.47, art.48, art.49, art.50, art.51, art.52, art.53, art.54, art.55, art.56, art.57, art.58, art.59, art.60, art.61, art.62, art.63, art.64, art.65, art.66, art.67, art.68, art.69, art.70, art.71, art.72, art.73, art.74, art.75, art.76, art.77, art.78, art.79, art.80, art.81, art.82, art.83, art.84, art.85, art.86, art.87, art.88, art.89, art.90, art.91, art.92, art.93, art.94, art.95, art.96, art.97, art.98, art.99, art.100, art.101, art.102, art.103, art.104, art.105, art.106, art.107, art.108, art.109, art.110, art.111, art.112, art.113, art.114, art.115, art.116, art.117, art.118, art.119, art.120, art.121, art.122, art.123, art.124, art.125, art.126, art.127, art.128, art.129, art.130, art.131, art.132, art.133, art.134, art.135, art.136, art.137, art.138, art.139, art.140, art.141, art.142, art.143, art.144, art.145, art.146, art.147, art.148, art.149, art.150, art.151, art.152, art.153, art.154, art.155, art.156, art.157, art.158, art.159, art.160, art.161, art.162, art.163, art.164, art.165, art.166, art.167, art.168, art.169, art.170, art.171, art.172, art.173, art.174, art.175, art.176, art.177, art.178, art.179, art.180, art.181, art.182, art.183, art.184, art.185, art.186, art.187, art.188, art.189, art.190, art.191, art.192, art.193, art.194, art.195, art.196, art.197, art.198, art.199, art.200, art.201, art.202, art.203, art.204, art.205, art.206, art.207, art.208, art.209, art.210, art.211, art.212, art.213, art.214, art.215, art.216, art.217, art.218, art.219, art.220, art.221, art.222, art.223, art.224, art.225, art.226, art.227, art.228, art.229, art.230, art.231, art.232, art.233, art.234, art.235, art.236, art.237, art.238, art.239, art.240, art.241, art.242, art.243, art.244, art.245, art.246, art.247, art.248, art.249, art.250, art.251, art.252, art.253, art.254, art.255, art.256, art.257, art.258, art.259, art.260, art.261, art.262, art.263, art.264, art.265, art.266, art.267, art.268, art.269, art.270, art.271, art.272, art.273, art.274, art.275, art.276, art.277, art.278, art.279, art.280, art.281, art.282, art.283, art.284, art.285, art.286, art.287, art.288, art.289, art.290, art.291, art.292, art.293, art.294, art.295, art.296, art.297, art.298, art.299, art.300, art.301, art.302, art.303, art.304, art.305, art.306, art.307, art.308, art.309, art.310, art.311, art.312, art.313, art.314, art.315, art.316, art.317, art.318, art.319, art.320, art.321, art.322, art.323, art.324, art.325, art.326, art.327, art.328, art.329, art.330, art.331, art.332, art.333, art.334, art.335, art.336, art.337, art.338, art.339, art.340, art.341, art.342, art.343, art.344, art.345, art.346, art.347, art.348, art.349, art.350, art.351, art.352, art.353, art.354, art.355, art.356, art.357, art.358, art.359, art.360, art.361, art.362, art.363, art.364, art.365, art.366, art.367, art.368, art.369, art.370, art.371, art.372, art.373, art.374, art.375, art.376, art.377, art.378, art.379, art.380, art.381, art.382, art.383, art.384, art.385, art.386, art.387, art.388, art.389, art.390, art.391, art.392, art.393, art.394, art.395, art.396, art.397, art.398, art.399, art.400, art.401, art.402, art.403, art.404, art.405, art.406, art.407, art.408, art.409, art.410, art.411, art.412, art.413, art.414, art.415, art.416, art.417, art.418, art.419, art.420, art.421, art.422, art.423, art.424, art.425, art.426, art.427, art.428, art.429, art.430, art.431, art.432, art.433, art.434, art.435, art.436, art.437, art.438, art.439, art.440, art.441, art.442, art.443, art.444, art.445, art.446, art.447, art.448, art.449, art.450, art.451, art.452, art.453, art.454, art.455, art.456, art.457, art.458, art.459, art.460, art.461, art.462, art.463, art.464, art.465, art.466, art.467, art.468, art.469, art.470, art.471, art.472, art.473, art.474, art.475, art.476, art.477, art.478, art.479, art.480, art.481, art.482, art.483, art.484, art.485, art.486, art.487, art.488, art.489, art.490, art.491, art.492, art.493, art.494, art.495, art.496, art.497, art.498, art.499, art.500, art.501, art.502, art.503, art.504, art.505, art.506, art.507, art.508, art.509, art.510, art.511, art.512, art.513, art.514, art.515, art.516, art.517, art.518, art.519, art.520, art.521, art.522, art.523, art.524, art.525, art.526, art.527, art.528, art.529, art.530, art.531, art.532, art.533, art.534, art.535, art.536, art.537, art.538, art.539, art.540, art.541, art.542, art.543, art.544, art.545, art.546, art.547, art.548, art.549, art.550, art.551, art.552, art.553, art.554, art.555, art.556, art.557, art.558, art.559, art.560, art.561, art.562, art.563, art.564, art.565, art.566, art.567, art.568, art.569, art.570, art.571, art.572, art.573, art.574, art.575, art.576, art.577, art.578, art.579, art.580, art.581, art.582, art.583, art.584, art.585, art.586, art.587, art.588, art.589, art.590, art.591, art.592, art.593, art.594, art.595, art.596, art.597, art.598, art.599, art.600, art.601, art.602, art.603, art.604, art.605, art.606, art.607, art.608, art.609, art.610, art.611, art.612, art.613, art.614, art.615, art.616, art.617, art.618, art.619, art.620, art.621, art.622, art.623, art.624, art.625, art.626, art.627, art.628, art.629, art.630, art.631, art.632, art.633, art.634, art.635, art.636, art.637, art.638, art.639, art.640, art.641, art.642, art.643, art.644, art.645, art.646, art.647, art.648, art.649, art.650, art.651, art.652, art.653, art.654, art.655, art.656, art.657, art.658, art.659, art.660, art.661, art.662, art.663, art.664, art.665, art.666, art.667, art.668, art.669, art.670, art.671, art.672, art.673, art.674, art.675, art.676, art.677, art.678, art.679, art.680, art.681, art.682, art.683, art.684, art.685, art.686, art.687, art.688, art.689, art.690, art.691, art.692, art



Per una corretta compilazione leggere le ISTRUZIONI SUL RETRO della scheda



istituto nazionale di statistica

ISTAT D.4 bis - Ediz. 2007 - M bis

COPIA PER L'ISTAT

Cognome e nome del defunto

Età

CODICE FISCALE DEL DEFUNTO
CODICE FISCALE DEL PADRE
CODICE FISCALE DELLA MADRE

N. ordine della scheda

SCHEDA DI MORTE NEL 1° ANNO DI VITA PER MASCHIO

PARTE A - A CURA DEL MEDICO

LUOGO DEL DECESSO
Abitazione
Istituto di cura pubblico
Istituto di cura privato
Struttura socio-assistenziale
Altro (specificare)

Provincia di
Comune di
CODICE DELLA A.S.L. DI DECESSO
RISCONTRO DIAGNOSTICO
Richiesto
Non richiesto

PARTE B - NOTIZIE A CURA DELL'UFFICIALE DI STATO CIVILE

ATTO DI MORTE
Numero
Parte
Serie
UFFICIO DI STATO CIVILE
CIRCOSCRIZIONE

MORTE DA CAUSA NATURALE

1. Causa iniziale (scrivere in stampatello)
Scegliere la SOLA patologia che ha dato inizio alla catena dei processi morbosi indicati ai punti 2 e 3.

Intervallo (a)
Intervallo (b)
Intervallo (c)
Intervallo (d)
Intervallo (e)
Intervallo (f)

MORTE DA CAUSA VIOLENTA

5. Causa violenta
Accidentale
Intenzionale

6. Descrizione della lesione (scrivere in stampatello)
7. Malattie o complicazioni eventualmente sopravvenute conseguenti alla lesione (scrivere in stampatello)
8. Stati morbosi preesistenti comprese anomalie o malformazioni congenite che hanno eventualmente contribuito al decesso (scrivere in stampatello)

3. Causa terminale (scrivere in stampatello)
Patologia che ha immediatamente preceduto il decesso collegata alle cause indicate ai punti 1 e 2.

Intervallo (a)
Intervallo (b)
Intervallo (c)
Intervallo (d)
Intervallo (e)
Intervallo (f)

4. Altri stati morbosi rilevanti che hanno contribuito al decesso (scrivere in stampatello)
Indicare altre malattie o stati morbosi (anomalie o malformazioni congenite) che hanno contribuito al decesso.

Intervallo (a)
Intervallo (b)
Intervallo (c)
Intervallo (d)
Intervallo (e)
Intervallo (f)

(a) Indicare anche sperimentalmente l'intervallo tra l'insorgenza della malattia e la morte

DICHIARO CHE LE CAUSE DELLA MORTE SECONDO SCIENZA E COSCIENZA, SONO QUELLE DA ME SOPRAINDICATE

Data
Firma leggibile del medico
Timbro e telefono del medico o della struttura

1. Data di morte
2. Data di nascita
3. Località di nascita

4. Età compiuta
Se fino ad un giorno indicare il numero di ore
Se oltre un giorno e fino ad un mese indicare num. di giorni
Se oltre un mese e fino ad un anno indicare num. di mesi

5. Genere del parto
6. Filiazione
7. Data di nascita della madre
8. Residenza della madre

9. Grado di istruzione dei genitori
10. Professione
Del padre
Della madre

11. Condizione professionale o non professionale dei genitori
Occupato
Disoccupato
In cerca di prima occupazione
Ritirato dal lavoro
Casalingo/a
Studente
Inabile al lavoro
Altro (compreso servizio di leva o servizio civile)

12. Posizione nella professione dei genitori
Per lavoratori autonomi
Imprenditore o libero professionista
Lavoratore in proprio o coadiuvante
Altro (apprendisti, lav. a domicilio, ecc.)

13. Ramo di attività economica dei genitori
Agricoltura, caccia e pesca
Industria
Commercio, pubblici esercizi, alberghi
Pubblica amministrazione e servizi pubblici
Altri servizi privati

14. Cittadinanza dei genitori
Italiana
Per nascita
Acquisita
Straniera

Non conosciuta (*)
(*) Nel caso dei valori non conosciuti da uno solo dei genitori è necessario la collaborazione dell'altro o non necessario, su indicazione grossa, secondo la dichiarazione di entrambi i genitori

Firma, nominativo e recapito dell'ufficiale dello Stato Civile
Bollo

(b) Solo per i Comuni che presentano una suddivisione del territorio in circoscrizioni



Per una corretta compilazione leggere le ISTRUZIONI SUL RETRO della scheda

Cognome e nome della defunta

Età



istituto nazionale di statistica

CODICE FISCALE DELLA DEFUNTA

ISTAT D.5 - Ediz. 2007 F

COPIA PER L'ISTAT

SCHEDA DI MORTE OLTRE IL 1° ANNO DI VITA PER FEMMINA

PARTE A - A CURA DEL MEDICO

LUOGO DEL DECESSO 1 2 3 4 5

Istituto di cura pubblico 1 2 3 4 5

Istituto di cura privato 1 2 3 4 5

Struttura socio-assistenziale 1 2 3 4 5

Altro (specificare)

Provincia di

Comune di

CODICE DELLA SCHEDA DI DECESSO

RISCONTRO DIAGNOSTICO

Richiesto 1 2 3 4 5

Non richiesto 1 2 3 4 5

Riservato all'ISTAT

I E

MORTE DA CAUSA NATURALE

1. Causa iniziale (scrivere in stampatello)
Scegliere la SOLA patologia che ha dato inizio alla catena dei processi morbosi indicati ai punti 1, 2 e 3.
.....
intervalli (a)
anni mesi giorni

2. Causa intermedia (scrivere in stampatello)
Eventuali complicazioni o evoluzione della causa precedente, indicata al punto 1.
.....
intervalli (a)
anni mesi giorni

3. Causa terminale (scrivere in stampatello)
Patologia che ha immediatamente preceduto il decesso collegata alle cause indicate ai punti 1, 2 e 3. Non inserire il meccanismo del decesso (arresto cardiovascolare, collasso respiratorio, ecc.)
.....
intervalli (a)
anni mesi giorni

4. Altri stati morbosi rilevanti che hanno contribuito al decesso (scrivere in stampatello)
Indicare altre malattie o stati morbosi rilevanti, esclusi dal concatenamento indicato ai punti 1, 2, 3, ma che hanno contribuito al decesso.
.....
intervalli (a)
anni mesi giorni

MORTE DA CAUSA VIOLENTA

5. Causa violenta
Accidentale 1 2 3 4 5 6 7 8 9

Suicidio 1 2 3 4 5 6 7 8 9

6. Descrizione della lesione (scrivere in stampatello)
.....

7. Malattie o complicazioni eventualmente sopravvenute conseguenti alla lesione (scrivere in stampatello)
.....

8. Stati morbosi preesistenti che hanno eventualmente contribuito al decesso (scrivere in stampatello)
.....

9.1 Morbilità che ha provocato la lesione indicata al punto 6 (caduta da una scala a pioli, impiccagione, fucilata, ecc.) (scrivere in stampatello)
.....

9.2 Data dell'accidente, infortunio, suicidio, omicidio
Ora Giorno Mese Anno

9.3 Luogo dell'accidente, infortunio, suicidio, omicidio
Abitazione 1 Istituzione collettiva 2 Scuola, istituzioni e aree della pubblica amministrazione 3
Luogo dedicato alle attività sportive 4 Strada e via 5 Luogo di commercio e servizio 6
Area industriale e di costruzione 7 Azienda agricola 8
Altri luoghi (specificare) 9

10. Gravidanza
Morte avvenuta durante la gravidanza 1 2 3 4 5 6 7 8 9

Morte avvenuta tra 42 giorni dopo il parto 1 2 3 4 5 6 7 8 9

Morte avvenuta tra 45 giorni ed un anno dopo il parto 1 2 3 4 5 6 7 8 9

DICHIARO CHE LE CAUSE DELLA MORTE SECONDO SCIENZA E COSCIENZA, SONO QUELLE DA ME SOPRAINDICATE

Data

curante

neoscopio

Timbro e telefono del medico o della struttura

Firma leggibile del medico

PARTE B - NOTIZIE A CURA DELL'UFFICIALE DI STATO CIVILE (CONTROLLARE ED EVENTUALMENTE CORREGGERE IL COGNOME E IL NOME DELLA DEFUNTA)

ATTO DI MORTE

Numero
Parte 1 I 2 II
Serie 1 B 2 C
UFFICIO DI STATO CIVILE
CIRCONSCRIZIONE (b)

Provincia
Comune

N. definitivo da apporre con il timbro

1. Data di morte
Ora Giorno Mese Anno

2. Data di nascita
Giorno Mese Anno

3. Località di nascita
Stesso comune di morte 1 2 3 4 5 6 7 8 9

Altro comune (comune) (prov.)

Stato estero (specificare)

4. Età compiuta
Anni 4.

5. Stato civile
Nubile 1 2 3 4 5 6 7 8 9

Coniugata 1 2 3 4 5 6 7 8 9

Vedova 1 2 3 4 5 6 7 8 9

Divorziata o già coniugata (a) 1 2 3 4 5 6 7 8 9

Separata legalmente 1 2 3 4 5 6 7 8 9

Se coniugata o separata legalmente indicare:
fanno di nascita del coniuge superstite
fanno di matrimonio
Stato estero (specificare)

6. Residenza
Stesso comune di morte 1 2 3 4 5 6 7 8 9

Altro comune (comune) (prov.)

Stato estero (specificare)

7. Grado di istruzione
Laurea 1 2 3 4 5 6 7 8 9

Diploma universitario o laurea breve 1 2 3 4 5 6 7 8 9

Diploma di scuola media superiore 1 2 3 4 5 6 7 8 9

Licenza di scuola media inferiore 1 2 3 4 5 6 7 8 9

Licenza elementare o nessun titolo 1 2 3 4 5 6 7 8 9

8. Professione
Per lavoratori autonomi
Imprenditore o libera professionista 1 2 3 4 5 6 7 8 9

Lavoratrice in proprio o coadiuvante 1 2 3 4 5 6 7 8 9

Altro 1 2 3 4 5 6 7 8 9

Per lavoratori dipendenti
Dirigente o direttivo 1 2 3 4 5 6 7 8 9

Impiegata o intermedia 1 2 3 4 5 6 7 8 9

Operaia o assimilata 1 2 3 4 5 6 7 8 9

Altro (apprendista, lav. a domicilio, ecc.) 1 2 3 4 5 6 7 8 9

11. Ramo di attività economica
Agricoltura, caccia e pesca 1 2 3 4 5 6 7 8 9

Industria 1 2 3 4 5 6 7 8 9

Commercio, pubblici esercizi, alberghi 1 2 3 4 5 6 7 8 9

Pubblica amministrazione e servizi pubblici 1 2 3 4 5 6 7 8 9

Altri servizi privati 1 2 3 4 5 6 7 8 9

12. Cittadinanza
Italiana 1 2 3 4 5 6 7 8 9

Per nascita 1 2 3 4 5 6 7 8 9

Acquisita 1 2 3 4 5 6 7 8 9

Straniera 1 2 3 4 5 6 7 8 9

Firma, nominativo e recapito dell'ufficiale dello Stato Civile

Bollo

(a) Per «già convegato» si intende la persona che ha ottenuto lo scioglimento o la cessazione degli effetti civili del matrimonio ai sensi della legge 1° dicembre 1970 n. 898

(b) Solo per Comuni che presentano una suddivisione del territorio in circoscrizioni



Per una corretta compilazione leggere le ISTRUZIONI SUL RETRO della scheda



Cognome e nome della defunta

Età

CODICE FISCALE DELLA DEFUNTA
CODICE FISCALE DEL PADRE
CODICE FISCALE DELLA MADRE

ISTAT D.5 bis - Ediz. 2007 - F bis

COPIA PER L'ISTAT

N. d'ordine della scheda

SCHEDA DI MORTE NEL 1° ANNO DI VITA PER FEMMINA

PARTE A - A CURA DEL MEDICO
LUOGO DEL DECESSO
Ablazione
Istituto di cura pubblico
Istituto di cura privato
Struttura socio-assistenziale

PARTE B - NOTIZIE A CURA DELL'UFFICIALE DI STATO CIVILE
RISCONTRO DIAGNOSTICO
CODICE DELLA ASL DI DECESSO
Rischio
Non richiesto

ATTO DI MORTE
Numero
Parte
Serie
UFFICIO DI STATO CIVILE
CIRCONSCRIZIONE

11. Condizione professionale o non professionale dei genitori
Occupato
Disoccupato
In cerca di prima occupazione
Ritirato dal lavoro
Casalingo/a
Studente
Inabile al lavoro
Altro (compreso servizio di leva o servizio civile)

MORTE DA CAUSA NATURALE
1. Causa iniziale
2. Causa intermedia
3. Causa terminale
4. Altri stati morbosi rilevanti che hanno contribuito al decesso

MORTE DA CAUSA VIOLENTA
5. Causa violenta
6. Descrizione della lesione
7. Malattie o complicazioni eventualmente sopravvenute conseguenti alla lesione
8. Stati morbosi preesistenti comprese anomalie o malformazioni congenite che hanno eventualmente contribuito al decesso
9.1 Modalità che ha provocato la lesione
9.2 Data dell'incidente, infanticidio
9.3 Luogo dell'incidente, infanticidio

12. Posizione nella professione dei genitori
Per lavoratori autonomi
Lavoratore in proprio o coadiuvante
Altro
Per lavoratori dipendenti
Dirigente o direttivo
Impiegato o intermedio
Operario o assimilato
Altro (apprendista, lav. a domicilio, ecc.)
13. Ramo di attività economica dei genitori
Agricoltura, caccia e pesca
Industria
Commercio, pubblici esercizi, alberghi
Pubbliche amministrazioni e servizi pubblici
Altri servizi privati
14. Cittadinanza dei genitori
Italiana
Per nascita
Acquisita
Straniera

10. Professione
Del padre
Della madre
Timbro e telefono del medico o della struttura

9. Grado di istruzione dei genitori
Laurea
Diploma universitario o laurea breve
Diploma di scuola media superiore
Licenza di scuola media inferiore
Licenza elementare o nessun titolo

15. Firma, nominativo e recapito dell'ufficiale dello Stato Civile
Bollo

(9) Solo per i Comuni che presentano una suddivisione del territorio in circoscrizioni

ISTRUZIONI PER LA COMPILAZIONE DELLA PARTE "A", RELATIVA ALLE CAUSE DI MORTE, NELLE SCHEDE DI MORTE
NEL 1° ANNO DI VITA (MOD. ISTAT D.4bis e D.5bis - EDIZIONE 2006).

L'accuratezza nel fornire informazioni sulle cause di morte è importante per la corretta impostazione di programmi sanitari a medio-lungo termine finalizzati al miglioramento della salute pubblica.

Il diritto alla riservatezza non viene violato perché tali dati sono forniti ad esclusivo uso statistico e possono essere diffusi esclusivamente in forma aggregata in modo da risultare anonimi. E' ratto altresì obbligo di fornire tutti i dati richiesti sul presente modello, come previsto dalla normativa attuale (vedi nota).

Le informazioni sulle cause di morte DEVONO rappresentare la migliore OPINIONE MEDICA possibile.

- Compilare a stampatello LEGGIBILE con inchiostro nero.
- Oltre al cognome, nome e indirizzo, il medico è tenuto alla compilazione della parte "A" della scheda di morte, relativa alle cause di morte e compilate in un riquadro che deve essere compilato in alternativa l'uno all'altro e che descrivono rispettivamente le morti per cause naturali e le morti per cause violente.
- **Morte da causa naturale:** Riportare negli appositi spazi ogni malattia o stato morboso che abbia avuto rilevanza nel contribuire al decesso dell'individuo. Una condizione può essere riportata come "probabile" se non diagnosticata in modo assolutamente certo. Evitare di riportare sintomi. Se si ritiene che l'abuso, da parte della madre, di sostanze stupefacenti, di alcool o di tabacco, di cui è nota la relazione causa-effetto, abbia causato la morte o contribuito ad essa, ciò deve essere riportato ove più appropriato, indicando chiaramente il riferimento alla madre. Per ciascuno dei quattro quesiti va riportato nell'apposito spazio l'intervallo di tempo trascorso tra l'insorgere della malattia e la morte, in mesi, giorni od ore; indicare se l'informazione è approssimativa o sconosciuta, ma NON LASCIARE IN BIANCO.

• IL QUESTO 1 dovrebbe riportare la cosiddetta CAUSA INIZIALE, la patologia o stato morboso individuata come iniziale responsabile del concatenamento di patologie che ha portato alla morte. Trattandosi di decesso entro il primo anno di vita, se la causa è imputabile ad una condizione materna, è questa ultima che deve essere riportata.

• IL QUESTO 2 dovrebbe riportare, se presenti, le cosiddette CAUSE INTERMEDIE e complicazioni della malattia indicata al quesito 1. Esso dovrebbe indicare la sequenza e che dalla causa iniziale può possono aver dato luogo allo sviluppo di una ulteriore causa per mezzo di danno al tessuto o perdita di funzione.

• IL QUESTO 3 va sempre riempito e dovrebbe riportare la cosiddetta CAUSA TERMINALE. In esso NON va riportata la modalità o il meccanismo di morte (per es: arresto cardiaco; ecc.), ma la condizione morbosa che ha direttamente provocato la morte (per es: emorragia intracerebrale, insufficienza della valvola mitralica, ecc.). Se non è stata identificata una causa iniziale di morte, è buona norma riportare la causa finale al quesito 3 avendo l'accortezza di riportare al quesito 1 la dicitura: "CAUSA NATURALE INDETERMINATA"; ciò consente di comprendere che non vi è stata svista od omissione nella compilazione della scheda di morte.

• IL QUESTO 4 dovrebbe riportare gli ALTRI STATI MORBOSI RILEVANTI CHE HANNO CONTRIBUTITO AL DECESSO, ma che non rientrano nella catena principale di eventi che ha causato la morte indicata ai quesiti 1, 2, 3. Esso dovrebbe fornire ulteriori informazioni sul quadro morboso del decesso, in grado di dare una panoramica più globale sul dato relativo alle cause di morte.

OPPURE

Morte da causa violenta: riportare ogni lesione che abbia provocato un trauma, in grado di causare o contribuire alla morte. Una condizione può essere riportata come "probabile" se non diagnosticata in modo assolutamente certo. Evitare di riportare sintomi. Se si ritiene che l'abuso, da parte della madre, di sostanze stupefacenti o di alcool di cui è nota la relazione causa-effetto, abbia contribuito alla morte, ciò deve essere riportato ove più appropriato.

- AL QUESTO 5 sono indicate due diverse CAUSE all'origine della morte violenta. Barrare SEMPRE una, ed una sola, delle due possibilità previste.
- IL QUESTO 6 dovrebbe riportare la DESCRIZIONE DELLA LESIONE che ha iniziato la sequenza di eventi che ha portato alla morte. Questa lesione viene generalmente considerata la causa di morte.
- IL QUESTO 7 dovrebbe riportare le EVENTUALI MALATTIE O COMPLICAZIONI SOPRAVENUTE IN SEGUITO ALLA LESIONE INIZIALE.

• IL QUESTO 8 dovrebbe riportare gli STATI MORBOSI PREESISTENTI CHE HANNO CONTRIBUTITO AL DECESSO, ma che non rientrano nella catena principale di eventi che ha causato la morte riportata nei quesiti 6 e 7. Esso dovrebbe fornire ulteriori informazioni sul quadro morboso del delitto, in grado di dare una panoramica più completa sul dato relativo alle cause di morte.

• IL QUESTO 9.1 dovrebbe riportare le informazioni sul MEZZO O MODO COL QUALE LA LESIONE È STATA DETERMINATA. Ad esempio, essa può essere stata provocata da sfocamento, armi, oggetti, mezzi meccanici, cadute, sostanze chimiche, lammaci, ecc. Indicare con precisione il mezzo o la circostanza che ha causato la lesione. Il quesito 9.1 richiede inoltre che venga riportato nell'apposito spazio l'intervallo di tempo trascorso tra l'avvenuta lesione indicata al quesito 6 e la morte, in mesi, giorni od ore; segnalare se l'informazione è approssimativa o sconosciuta, ma NON LASCIARE IN BIANCO.

• I QUESITI 9.2 e 9.3 forniscono informazioni sulla data e sul luogo in cui l'accidente è avvenuto... IMPORTANTE COMPILARE QUESTI QUESITI IN TUTTE LE LORO PARTI perché ciò consente una migliore elaborazione dei dati.

La dichiarazione DEVE essere resa dal medico curante o necroscopo; riportare la data di compilazione, il timbro con il numero telefonico del medico o della struttura ospitante il delitto e la FIRMA LEGGIBILE del medico che ha compilato la scheda di morte. Se dopo la compilazione della scheda di morte si ottengono ulteriori informazioni, ad esempio tramite riscontri necroscopici, che modificano o integrano con certezza la causa iniziale di morte o il tipo di lesione responsabile della morte, queste vanno tempestivamente comunicate alla ASL di competenza.

NOTA BENE
È possibile scaricare un **pighetivote** con indicazioni sintetiche per una consultazione immediata rivolta ai medici certificatori al sito: <http://www.istat.it/percorso>. Per rispondere ai quesiti: **questionari e informazioni**

Per ulteriori informazioni sulla struttura del modello e delle eventuali modifiche rispetto alle edizioni precedenti consultate: **Circulari** per le successive indagini e **questionari e informazioni**. Per informazioni sulle cause di morte (MOD. ISTAT D.4; D.4bis; D.5; D.5bis) **http://www.istat.it/percorso**. Per **rispondenti/medicini**: **questionari e informazioni**

| ELENCO A - NUMERI DI CODICE DELLE PROVINCE | |
|--|---------------|
| 094 | Caltanaro |
| 095 | Chieti |
| 096 | Civitanova |
| 097 | Como |
| 098 | Cosenza |
| 099 | Crotone |
| 100 | Cuneo |
| 101 | Enna |
| 102 | Ferrara |
| 103 | Fianina |
| 104 | Foggia |
| 105 | Forlì-Cesena |
| 106 | Genova |
| 107 | Gravina |
| 108 | Imperia |
| 109 | L'Aquila |
| 110 | Lazio |
| 111 | Lecco |
| 112 | Lecco |
| 113 | Livorno |
| 114 | Lodi |
| 115 | Macerata |
| 116 | Mantova |
| 117 | Massa Carrara |
| 118 | Matera |
| 119 | Messina |
| 120 | Modena |
| 121 | Napoli |
| 122 | Novara |
| 123 | Novara |
| 124 | Oristano |
| 125 | Pesaro |
| 126 | Pesaro |
| 127 | Pesaro |
| 128 | Pesaro |
| 129 | Pesaro |
| 130 | Pesaro |
| 131 | Pesaro |
| 132 | Pesaro |
| 133 | Pesaro |
| 134 | Pesaro |
| 135 | Pesaro |
| 136 | Pesaro |
| 137 | Pesaro |
| 138 | Pesaro |
| 139 | Pesaro |
| 140 | Pesaro |
| 141 | Pesaro |
| 142 | Pesaro |
| 143 | Pesaro |
| 144 | Pesaro |
| 145 | Pesaro |
| 146 | Pesaro |
| 147 | Pesaro |
| 148 | Pesaro |
| 149 | Pesaro |
| 150 | Pesaro |
| 151 | Pesaro |
| 152 | Pesaro |
| 153 | Pesaro |
| 154 | Pesaro |
| 155 | Pesaro |
| 156 | Pesaro |
| 157 | Pesaro |
| 158 | Pesaro |
| 159 | Pesaro |
| 160 | Pesaro |
| 161 | Pesaro |
| 162 | Pesaro |
| 163 | Pesaro |
| 164 | Pesaro |
| 165 | Pesaro |
| 166 | Pesaro |
| 167 | Pesaro |
| 168 | Pesaro |
| 169 | Pesaro |
| 170 | Pesaro |
| 171 | Pesaro |
| 172 | Pesaro |
| 173 | Pesaro |
| 174 | Pesaro |
| 175 | Pesaro |
| 176 | Pesaro |
| 177 | Pesaro |
| 178 | Pesaro |
| 179 | Pesaro |
| 180 | Pesaro |
| 181 | Pesaro |
| 182 | Pesaro |
| 183 | Pesaro |
| 184 | Pesaro |
| 185 | Pesaro |
| 186 | Pesaro |
| 187 | Pesaro |
| 188 | Pesaro |
| 189 | Pesaro |
| 190 | Pesaro |
| 191 | Pesaro |
| 192 | Pesaro |
| 193 | Pesaro |
| 194 | Pesaro |
| 195 | Pesaro |
| 196 | Pesaro |
| 197 | Pesaro |
| 198 | Pesaro |
| 199 | Pesaro |
| 200 | Pesaro |

ELENCO B - NUMERI DI CODICE DELLE CITTADINANZE E DEGLI STATI ESTERI

| ELENCO B - NUMERI DI CODICE DELLE CITTADINANZE E DEGLI STATI ESTERI | |
|---|---------|
| 245 | Albania |
| 246 | Albania |
| 247 | Albania |
| 248 | Albania |
| 249 | Albania |
| 250 | Albania |
| 251 | Albania |
| 252 | Albania |
| 253 | Albania |
| 254 | Albania |
| 255 | Albania |
| 256 | Albania |
| 257 | Albania |
| 258 | Albania |
| 259 | Albania |
| 260 | Albania |
| 261 | Albania |
| 262 | Albania |
| 263 | Albania |
| 264 | Albania |
| 265 | Albania |
| 266 | Albania |
| 267 | Albania |
| 268 | Albania |
| 269 | Albania |
| 270 | Albania |
| 271 | Albania |
| 272 | Albania |
| 273 | Albania |
| 274 | Albania |
| 275 | Albania |
| 276 | Albania |
| 277 | Albania |
| 278 | Albania |
| 279 | Albania |
| 280 | Albania |
| 281 | Albania |
| 282 | Albania |
| 283 | Albania |
| 284 | Albania |
| 285 | Albania |
| 286 | Albania |
| 287 | Albania |
| 288 | Albania |
| 289 | Albania |
| 290 | Albania |
| 291 | Albania |
| 292 | Albania |
| 293 | Albania |
| 294 | Albania |
| 295 | Albania |
| 296 | Albania |
| 297 | Albania |
| 298 | Albania |
| 299 | Albania |
| 300 | Albania |
| 301 | Albania |
| 302 | Albania |
| 303 | Albania |
| 304 | Albania |
| 305 | Albania |
| 306 | Albania |
| 307 | Albania |
| 308 | Albania |
| 309 | Albania |
| 310 | Albania |
| 311 | Albania |
| 312 | Albania |
| 313 | Albania |
| 314 | Albania |
| 315 | Albania |
| 316 | Albania |
| 317 | Albania |
| 318 | Albania |
| 319 | Albania |
| 320 | Albania |
| 321 | Albania |
| 322 | Albania |
| 323 | Albania |
| 324 | Albania |
| 325 | Albania |
| 326 | Albania |
| 327 | Albania |
| 328 | Albania |
| 329 | Albania |
| 330 | Albania |
| 331 | Albania |
| 332 | Albania |
| 333 | Albania |
| 334 | Albania |
| 335 | Albania |
| 336 | Albania |
| 337 | Albania |
| 338 | Albania |
| 339 | Albania |
| 340 | Albania |
| 341 | Albania |
| 342 | Albania |
| 343 | Albania |
| 344 | Albania |
| 345 | Albania |
| 346 | Albania |
| 347 | Albania |
| 348 | Albania |
| 349 | Albania |
| 350 | Albania |
| 351 | Albania |
| 352 | Albania |
| 353 | Albania |
| 354 | Albania |
| 355 | Albania |
| 356 | Albania |
| 357 | Albania |
| 358 | Albania |
| 359 | Albania |
| 360 | Albania |
| 361 | Albania |
| 362 | Albania |
| 363 | Albania |
| 364 | Albania |
| 365 | Albania |
| 366 | Albania |
| 367 | Albania |
| 368 | Albania |
| 369 | Albania |
| 370 | Albania |
| 371 | Albania |
| 372 | Albania |
| 373 | Albania |
| 374 | Albania |
| 375 | Albania |
| 376 | Albania |
| 377 | Albania |
| 378 | Albania |
| 379 | Albania |
| 380 | Albania |
| 381 | Albania |
| 382 | Albania |
| 383 | Albania |
| 384 | Albania |
| 385 | Albania |
| 386 | Albania |
| 387 | Albania |
| 388 | Albania |
| 389 | Albania |
| 390 | Albania |
| 391 | Albania |
| 392 | Albania |
| 393 | Albania |
| 394 | Albania |
| 395 | Albania |
| 396 | Albania |
| 397 | Albania |
| 398 | Albania |
| 399 | Albania |
| 400 | Albania |
| 401 | Albania |
| 402 | Albania |
| 403 | Albania |
| 404 | Albania |
| 405 | Albania |
| 406 | Albania |
| 407 | Albania |
| 408 | Albania |
| 409 | Albania |
| 410 | Albania |
| 411 | Albania |
| 412 | Albania |
| 413 | Albania |
| 414 | Albania |
| 415 | Albania |
| 416 | Albania |
| 417 | Albania |
| 418 | Albania |
| 419 | Albania |
| 420 | Albania |
| 421 | Albania |
| 422 | Albania |
| 423 | Albania |
| 424 | Albania |
| 425 | Albania |
| 426 | Albania |
| 427 | Albania |
| 428 | Albania |
| 429 | Albania |
| 430 | Albania |
| 431 | Albania |
| 432 | Albania |
| 433 | Albania |
| 434 | Albania |
| 435 | Albania |
| 436 | Albania |
| 437 | Albania |
| 438 | Albania |
| 439 | Albania |
| 440 | Albania |
| 441 | Albania |
| 442 | Albania |
| 443 | Albania |
| 444 | Albania |
| 445 | Albania |
| 446 | Albania |
| 447 | Albania |
| 448 | Albania |
| 449 | Albania |
| 450 | Albania |
| 451 | Albania |
| 452 | Albania |
| 453 | Albania |
| 454 | Albania |
| 455 | Albania |
| 456 | Albania |
| 457 | Albania |
| 458 | Albania |
| 459 | Albania |
| 460 | Albania |
| 461 | Albania |
| 462 | Albania |
| 463 | Albania |
| 464 | Albania |
| 465 | Albania |
| 466 | Albania |
| 467 | Albania |
| 468 | Albania |
| 469 | Albania |
| 470 | Albania |
| 471 | Albania |
| 472 | Albania |
| 473 | Albania |
| 474 | Albania |
| 475 | Albania |
| 476 | Albania |
| 477 | Albania |
| 478 | Albania |
| 479 | Albania |
| 480 | Albania |
| 481 | Albania |
| 482 | Albania |
| 483 | Albania |
| 484 | Albania |
| 485 | Albania |
| 486 | Albania |
| 487 | Albania |
| 488 | Albania |
| 489 | Albania |
| 490 | Albania |
| 491 | Albania |
| 492 | Albania |
| 493 | Albania |
| 494 | Albania |
| 495 | Albania |
| 496 | Albania |
| 497 | Albania |
| 498 | Albania |
| 499 | Albania |
| 500 | Albania |
| 501 | Albania |
| 502 | Albania |
| 503 | Albania |
| 504 | Albania |
| 505 | Albania |
| 506 | Albania |
| 507 | Albania |
| 508 | Albania |
| 509 | Albania |
| 510 | Albania |
| 511 | Albania |
| 512 | Albania |
| 513 | Albania |
| 514 | Albania |
| 515 | Albania |
| 516 | Albania |
| 517 | Albania |
| 518 | Albania |
| 519 | Albania |
| 520 | Albania |
| 521 | Albania |
| 522 | Albania |
| 523 | Albania |
| 524 | Albania |
| 525 | Albania |
| 526 | Albania |
| 527 | Albania |
| 528 | Albania |
| 529 | Albania |
| 530 | Albania |
| 531 | Albania |
| 532 | Albania |
| 533 | Albania |
| 534 | Albania |
| 535 | Albania |
| 536 | Albania |
| 537 | Albania |
| 538 | Albania |
| 539 | Albania |
| 540 | Albania |
| 541 | Albania |
| 542 | Albania |
| 543 | Albania |
| 544 | Albania |
| 545 | Albania |
| 546 | Albania |
| 547 | Albania |
| 548 | Albania |
| 549 | Albania |
| 550 | Albania |
| 551 | Albania |
| 552 | Albania |
| 553 | Albania |
| 554 | Albania |
| 555 | Albania |
| 556 | Albania |
| 557 | Albania |
| 558 | Albania |
| 559 | Albania |
| 560 | Albania |
| 561 | Albania |
| 562 | Albania |
| 563 | Albania |
| 564 | Albania |
| 565 | Albania |
| 566 | Albania |
| 567 | Albania |
| 568 | Albania |
| 569 | Albania |
| 570 | Albania |
| 571 | Albania |
| 572 | Albania |
| 573 | Albania |
| 574 | Albania |
| 575 | Albania |
| 576 | Albania |
| 577 | Albania |
| 578 | Albania |
| 579 | Albania |
| 580 | Albania |
| 581 | Albania |
| 582 | Albania |
| 583 | Albania |
| 584 | Albania |
| 585 | Albania |
| 586 | Albania |
| 587 | Albania |
| 588 | Albania |
| 589 | Albania |
| 590 | Albania |
| 591 | Albania |
| 592 | Albania |
| 593 | Albania |
| 594 | Albania |
| 595 | Albania |
| 596 | Albania |
| 597 | Albania |
| 598 | Albania |
| 599 | Albania |
| 600 | Albania |

NOTA:

SEGRETO STATISTICO. OBBLIGO DI RISPOSTA. TUTELA DELLA RISERVATEZZA E DIRITTI DEGLI INTERESSATI.

Stampato da consorzio R.T.I.
C.S.R. S.r.l. - System Graphic S.r.l
Aprile 2007 – copie 800

Serie Annuari - Volumi pubblicati

Anno 2005

Decessi: caratteristiche demografiche e sociali - anno 2001 n° 10

Movimento migratorio della popolazione residente – Iscrizioni e cancellazioni anagrafiche – anno 2000 n° 13 ○

Matrimoni, separazioni e divorzi - anno 2001 n°14

Popolazione e movimento anagrafico dei comuni – anno 2003 ○

Statistiche della previdenza e dell'assistenza sociale - II) I beneficiari delle prestazioni pensionistiche - anno 2002 n° 4 ○

Statistiche culturali - anni 2002-2003 n° 43

Statistiche giudiziarie penali - anni 2003 n° 12 ○

Statistiche giudiziarie civili - anno 2003 n° 12

Contabilità nazionale - Tomo 1 - Conti economici nazionali – anni 1992-2003 n° 9

Finanza locale: entrate e spese dei bilanci consuntivi (comuni, province e regioni) - anno 2000 n° 9 ○

Lavoro e retribuzioni - anno 2001 n° 7 ○

Statistiche dei trasporti - anni 2002-2003 n° 4

Statistiche dell'agricoltura - anno 2000 n. 48

Statistiche della previdenza e dell'assistenza sociale - I) I trattamenti pensionistici - anno 2003 n° 5 ○

I consumi delle famiglie - anno 2003 n° 10 ○

Statistiche delle Amministrazioni pubbliche - anni 2001-2002 n° 3 ○

Statistiche ambientali - n° 8 ○

Statistiche meteorologiche - anni 2000-2002 n° 29 ○

Anno 2006

Movimento migratorio della popolazione residente – Iscrizioni e cancellazioni anagrafiche – anni 2001-2002 n° 14 ○

Matrimoni, separazioni e divorzi - anno 2002 n°15

Matrimoni, separazioni e divorzi - anno 2003 n°16

Popolazione e movimento anagrafico dei comuni – anno 2004 ○

Statistiche della previdenza e dell'assistenza sociale - II) I beneficiari delle prestazioni pensionistiche - anno 2003 n° 6 ○

Forze di lavoro - Media 2004 n° 10

Forze di lavoro - Media 2005 n° 11○

Statistiche culturali - anni 2003-2004 n° 44 ○

Statistiche della previdenza e dell'assistenza sociale - II) I beneficiari delle prestazioni pensionistiche - anno 2004 n° 8 ○

Statistiche dell'agricoltura - anni 2001-2002 n° 49 ○

I consumi delle famiglie - anno 2004 n° 11 ○

Statistiche della previdenza e dell'assistenza sociale - I) I trattamenti pensionistici - anno 2004 n° 7 ○

Finanza locale: entrate e spese dei bilanci consuntivi (comuni, province e regioni) - anni 2001 e 2002 n° 10 ○

Statistiche giudiziarie civili - anno 2004 n° 13

Statistiche giudiziarie penali - anni 2004 n° 13 ○

Statistiche delle Amministrazioni pubbliche - anno 2003 n° 4 ○

Anno 2007

Decessi: caratteristiche demografiche e sociali - anno 2002 n° 11



***Produzione editoriale
&
Altri servizi***

La produzione editoriale

LE PUBBLICAZIONI A CARATTERE GENERALE

Annuario statistico italiano 2006
pp. XXIV-872+1 cd-rom; € 50,00
ISBN 88-458-1342-8

Bollettino mensile di statistica
pp. 168 circa; € 15,00
ISSN 0021-3136

Compendio statistico italiano 2006
pp. 388; € 15,00
ISBN 978-88-458-1374-0

Genesees V. 3.0
Funzione Riponderazione
Tecniche e strumenti, n. 2, ed. 2005
pp. 220+1 cd-rom; € 27,00
ISBN 88-458-0870-X

Genesees V. 3.0
Funzione Stime ed Errori
Tecniche e strumenti, n. 3, ed. 2005
pp. 252+1 cd-rom; € 27,00
ISBN 88-458-0896-3

Capitale intellettuale e amministrazioni pubbliche
Riferimenti metodologici e studi di caso per la gestione e la valorizzazione
Quaderni del MIPA, n. 12, ed. 2006
pp. 168; € 17,00
ISBN 88-458-1313-4

Italian Statistical Abstract 2005
pp. 376; € 15,00
ISBN 978-88-458-1316-0

Rapporto annuale
La situazione del Paese nel 2005
pp. XXXII-428; € 27,00
ISBN 88-458-1337-1
ISSN 1594-3135

Raccolta del Rapporto annuale
La situazione del Paese dal 1998 al 2005
cd-rom; € 20,00
ISBN 88-458-1338-X
ISSN 1594-3135

LE NOVITÀ EDITORIALI A CARATTERE TEMATICO

AMBIENTE E TERRITORIO

Atlante statistico dei comuni
Informazioni, n. 25, edizione 2006
pp. 68+1 cd-rom; € 14,00
ISBN 88-458-1362-2

Le infrastrutture in Italia
Un'analisi provinciale della dotazione e della funzionalità
Informazioni, n. 7, edizione 2006
pp. 248+1 cd-rom; € 25,00
ISBN 88-458-1327-4

Il sistema delle indagini sulle acque
anno 1999
Informazioni, n. 16, edizione 2006
pp. 300+1 cd-rom; € 27,00
ISBN 88-458-1343-6

POPOLAZIONE

L'indagine campionaria sulle nascite: obiettivi, metodologia e organizzazione
Metodi e norme, n. 28, edizione 2006
pp. 180; € 17,00
ISBN 88-458-1324-X

Matrimoni, separazioni e divorzi (*)
anno 2002
Annuari, n. 15, edizione 2006
pp. 164; € 16,00
ISBN 88-458-1326-9

Movimento migratorio della popolazione residente
Iscrizioni e cancellazioni anagrafiche anni 2001-2002
Annuari, n. 14, edizione 2006
pp. 260+1 cd-rom; € 25,00
ISBN 88-458-1320-7

Ricostruzione della popolazione residente per età e sesso nei comuni italiani
anni 1992-2001
Informazioni, n. 13, edizione 2006
pp. 256+1 cd-rom; € 27,00
ISBN 88-458-1335-5

SANITÀ E PREVIDENZA

Gli assicurati alle gestioni pensionistiche invalidità, vecchiaia e superstiti (*)
anno 2004
Informazioni, n. 19, edizione 2006
pp. 72; € 15,00
ISBN 88-458-1349-5

I bilanci consuntivi degli enti previdenziali (*)
anno 2004
Informazioni, n. 28, edizione 2006
pp. 104+1 cd-rom; € 19,00
ISBN 88-458-1367-3

Dimissioni dagli istituti di cura in Italia
anni 2001-2002
Informazioni, n. 12, edizione 2006
pp. 120+1 cd-rom; € 19,00
ISBN 88-458-1333-9

Dimissioni dagli istituti di cura per aborto spontaneo
anni 2002-2003
Informazioni, n. 20, edizione 2006
pp. 118; € 19,00
ISBN 88-458-1350-9

L'interruzione volontaria di gravidanza in Italia
anno 2003
Informazioni, n. 1, edizione 2006
pp. 118; € 14,00
ISBN 88-458-1314-2

L'ospedalizzazione di pazienti affetti da disturbi psichici
anni 1999-2002
Informazioni, n. 11, edizione 2006
pp. 104+1 cd-rom; € 19,00
ISBN 88-458-1332-0

Le pubblicazioni con (*) sono riportate in più settori editoriali



Statistiche della previdenza e dell'assistenza sociale (*)

I - I trattamenti pensionistici
anno 2004

Annuari, n. 7, edizione 2006
pp. 124+1 cd-rom; € 18,00
ISBN 88-458-1361-4

Statistiche della previdenza e dell'assistenza sociale (*)

II - I beneficiari delle prestazioni pensionistiche
anno 2003

Annuari, n. 6, edizione 2006
pp. 180+1 cd-rom; € 21,00
ISBN 88-458-1317-7

Stime preliminari della mortalità per causa nelle regioni italiane anno 2003

Informazioni, n. 3, edizione 2006
pp. 110+1 cd-rom; € 19,00
ISBN 88-458-13189-3

Struttura e attività degli istituti di cura anno 2003

Informazioni, n. 10, edizione 2006
pp. 126+1 cd-rom; € 19,00
ISBN 88-458-1331-2

CULTURA

La classificazione Istat dei titoli di studio italiani anno 2003

Metodi e norme, n. 30, edizione 2006
pp. 96+1 cd-rom; € 15,00
ISBN 88-458-1340-1

I laureati e il mercato del lavoro (*) Inserimento professionale dei laureati Indagine 2004

Informazioni, n. 14, edizione 2006
pp. 144+1 cd-rom; € 18,00
ISBN 88-458-1336-3

Statistiche culturali anni 2003-2004

Annuari, n. 44, edizione 2006
pp. 184+1 cd-rom; € 22,00
ISBN 88-458-1346-0

FAMIGLIA E SOCIETÀ

I consumi delle famiglie anno 2004

Annuari, n. 11, edizione 2006
pp. 160+1 cd-rom; € 21,00
ISBN 88-458-1348-7

Diventare padri in Italia

Fecondità e figli
secondo un approccio di genere
Argomenti, n. 31, edizione 2006
pp. 344; € 27,00
ISBN 88-458-1355-X

La mobilità sociale

anno 2003
Informazioni, n. 22, edizione 2006
pp. 104+1 cd-rom; € 19,00
ISBN 88-458-1354-1

Parentela e reti di solidarietà

anno 2003
Informazioni, n. 26, edizione 2006
pp. 160+1 cd-rom; € 22,00
ISBN 88-458-1363-0

Il sistema di indagini sociali multiscopo

Metodi e norme, n. 31, edizione 2006
pp. 276; € 22,00
ISBN 88-458-1341-X

Strutture familiari e opinioni su famiglia e figli

anno 2003
Informazioni, n. 18, edizione 2006
pp. 208+1 cd-rom; € 27,00
ISBN 88-458-1347-9

I viaggi in Italia e all'estero nel 2004 (*)

Informazioni, n. 15, edizione 2006
pp. 94+1 cd-rom; € 15,00
ISBN 88-458-1339-8

La vita di coppia

anno 2003
Informazioni, n. 23, edizione 2006
pp. 132+1 cd-rom; € 19,00
ISBN 88-458-1356-8

PUBBLICA AMMINISTRAZIONE

Gli assicurati alle gestioni pensionistiche invalidità, vecchiaia e superstiti (*) anno 2004

Informazioni, n. 19, edizione 2006
pp. 72; € 15,00
ISBN 88-458-1349-5

I bilanci consuntivi degli enti previdenziali (*) anno 2004

Informazioni, n. 28, edizione 2006
pp. 104+1 cd-rom; € 19,00
ISBN 88-458-1367-3

I bilanci consuntivi delle Camere di commercio, industria, artigianato e agricoltura anno 2002

Informazioni, n. 8, edizione 2006
pp. 52+1 cd-rom; € 15,00
ISBN 88-458-1329-0

La ricerca e sviluppo in Italia (*) Consuntivo 2002

Previsioni 2003-2004
Informazioni, n. 2, edizione 2006
pp. 136; € 14,00
ISBN 88-458-1315-0

Statistiche della previdenza e dell'assistenza sociale (*)

I - I trattamenti pensionistici
anno 2004

Annuari, n. 7, edizione 2006
pp. 124+1 cd-rom; € 18,00
ISBN 88-458-1361-4

Statistiche della previdenza e dell'assistenza sociale (*)

II - I beneficiari delle prestazioni pensionistiche
anno 2003

Annuari, n. 6, edizione 2006
pp. 180+1 cd-rom; € 21,00
ISBN 88-458-1317-7

GIUSTIZIA

Matrimoni, separazioni e divorzi (*) anno 2002

Annuari, n. 15, edizione 2006
pp. 164; € 16,00
ISBN 88-458-1326-9

Ritardi della giustizia civile e ricadute sul sistema economico

Costi della giustizia civile rilevanti per il sistema delle attività produttive
Quaderni del MIPA, n. 13, ed. 2006
pp. 146; € 14,00
ISBN 88-458-1352-5

CONTI NAZIONALI

Contabilità nazionale **Tomo 1 - Conti economici nazionali - Anni 1992-2003**

Annuari, n. 9, edizione 2005
pp. 236; € 22,00
ISBN 88-458-0862-9

I conti economici nazionali per settore istituzionale: le nuove stime secondo il Sec95
Metodi e norme, n. 23, edizione 2005
pp. 336; € 32,00
ISBN 88-458-0884-X



Valore aggiunto ai prezzi di base dell'agricoltura per regione
anni 1999-2004

Informazioni, n. 23, edizione 2005
pp. 134+1 cd-rom; € 17,00
ISBN 88-458-1288-X

LAVORO

I laureati e il mercato del lavoro (*)
Inserimento professionale dei laureati
Indagine 2004

Informazioni, n. 14, edizione 2006
pp. 144+1 cd-rom; € 18,00
ISBN 88-458-1336-3

Forze di lavoro

Media 2004
Annuari, n. 10, edizione 2005
pp. 164; € 17,00
ISBN 88-458-1318-5

Lavoro e retribuzioni

anno 2001
Annuari, n. 7, edizione 2005
pp. 236+1 cd-rom; € 25,00
ISBN 88-458-0879-3

Rilevazione mensile sull'occupazione, gli orari di lavoro e le retribuzioni nelle grandi imprese

Metodi e norme, n. 29, edizione 2006
pp. 92; € 10,00
ISBN 88-458-1328-2

La rilevazione sulle forze di lavoro: contenuti, metodologie, organizzazione

Metodi e norme, n. 32, edizione 2006
pp. 208; € 22,00
ISBN 88-458-1357-6

Statistiche della previdenza e dell'assistenza sociale (*)

I - I trattamenti pensionistici
anno 2004
Annuari, n. 7, edizione 2006
pp. 124+1 cd-rom; € 18,00
ISBN 88-458-1361-4

Statistiche della previdenza e dell'assistenza sociale (*)

II - I beneficiari delle prestazioni pensionistiche
anno 2003
Annuari, n. 6, edizione 2006
pp. 180+1 cd-rom; € 21,00
ISBN 88-458-1317-7

Gli stranieri nella rilevazione sulle forze di lavoro

Metodi e norme, n. 27, edizione 2006
pp. 76; € 9,00
ISBN 88-458-1323-1

PREZZI

Il valore della moneta in Italia dal 1861 al 2005

Informazioni, n. 21, edizione 2006
pp. 168; € 17,00
ISBN 88-458-1351-7

AGRICOLTURA

Statistiche dell'agricoltura
anni 2001-2002

Annuari, n. 49, edizione 2006
pp. 356; € 32,00
ISBN 88-458-1334-7

INDUSTRIA

Gli acquisti di prodotti energetici delle imprese industriali

anno 2003
Informazioni, n. 4, edizione 2006
pp. 44+1 cd-rom; € 15,00
ISBN 88-458-1321-5

Classificazione delle forme giuridiche delle unità legali (*)

Metodi e norme, n. 26, edizione 2005
pp. 140; € 10,00
ISBN 88-458-1307-X

Conti economici delle imprese (*)
anno 2002

Informazioni, n. 17, edizione 2006
pp. 138+1 cd-rom; € 19,00
ISBN 88-458-1345-2

Produzione e caratteristiche strutturali dell'industria siderurgica

anni 2003-2004
Informazioni, n. 24, edizione 2006
pp. 92+1 cd-rom; € 15,00
ISBN 88-458-1358-4

La produzione dell'industria tessile e dell'abbigliamento

Statistica per trimestri - Anno 2003
Informazioni, n. 21, edizione 2005
pp. 56+1 cd-rom; € 14,00
ISBN 88-458-0903-X

Statistica annuale della produzione industriale

anno 2003
Informazioni, n. 5, edizione 2006
pp. 52+1 cd-rom; € 15,00
ISBN 88-458-1322-3

La ricerca e sviluppo in Italia (*)

Consuntivo 2002
Previsioni 2003-2004
Informazioni, n. 2, edizione 2006
pp. 136; € 14,00
ISBN 88-458-1315-0

SERVIZI

Classificazione delle forme giuridiche delle unità legali (*)

Metodi e norme, n. 26, edizione 2005
pp. 140; € 10,00
ISBN 88-458-1307-X

Conti economici delle imprese (*)
anno 2002

Informazioni, n. 17, edizione 2006
pp. 138+1 cd-rom; € 19,00
ISBN 88-458-1345-2

Trasporto merci su strada

anno 2003
Informazioni, n. 10, edizione 2005
pp. 56++1 cd-rom; € 14,00
ISBN 88-458-0878-5

Statistiche dei trasporti

anni 2002-2003
Annuari, n. 4, edizione 2005
pp. 284; € 22,00
ISBN 88-458-0890-4

Statistiche del trasporto aereo
anno 2003

Informazioni, n. 6, edizione 2006
pp. 44+1 cd-rom; € 15,00
ISBN 88-458-1325-8

La ricerca e sviluppo in Italia (*)

Consuntivo 2002
Previsioni 2003-2004
Informazioni, n. 2, edizione 2006
pp. 136; € 14,00
ISBN 88-458-1315-0

I viaggi in Italia e all'estero nel 2004 (*)

Informazioni, n. 15, edizione 2006
pp. 94+1 cd-rom; € 15,00
ISBN 88-458-1339-8

COMMERCIO ESTERO

Commercio estero e attività internazionali delle imprese 2005

1. Merci, servizi, investimenti diretti
2. Paesi, settori, regioni
+ *L'Italia nell'economia internazionale Rapporto ICE 2005-2006* + 1 cd-rom
+ Sintesi del Rapporto ICE
Annuari, n. 8, edizione 2006
pp. 368 + 432 + 616 + 46
€ 100,00 (in cofanetto)
ISBN 88-458-1353-3

PRODOTTI CENSUARI

5° CENSIMENTO GENERALE DELL'AGRICOLTURA 22 OTTOBRE 2000

Caratteristiche strutturali delle aziende agricole
Fascicolo nazionale; € 25,00
Fascicoli regionali; € 22,00
Fascicoli provinciali; € 22,00

Caratteristiche tipologiche delle aziende agricole
Fascicolo nazionale; € 20,00
Fascicoli regionali; € 14,00

Organizzazione e atti del 5° Censimento generale dell'agricoltura
pp. 152; € 14,00; ISBN 88-458-1287-1

APPROFONDIMENTI TEMATICI

La coltivazione della vite in Italia
Volume I - Caratteristiche generali
pp. 300; € 26,50; ISBN 88-458-1280-4
Volume II - Vitigni
pp. 248; € 22,00; ISBN 88-458-1281-2

La donna in agricoltura
pp. 316; € 14,00; ISBN 88-458-1284-7

Le imprese agricole
pp. 338; € 22,00; ISBN 88-458-1283-9

Le infrastrutture delle aziende agricole
pp. 150; € 11,50; ISBN 88-458-1279-0

La zootecnia in Italia
pp. 380; € 26,50; ISBN 88-458-1282-0

14° CENSIMENTO GENERALE DELLA POPOLAZIONE E DELLE ABITAZIONI - 21 OTTOBRE 2001

Primi risultati
pp. 300+1 cd-rom; € 25,00; ISBN 88-458-0689-8

Popolazione legale
pp. 312+1 cd-rom; € 27,00; ISBN 88-458-1069-0

Per gli utenti che acquistano oltre 10 volumi dei **PRODOTTI CENSUARI** è previsto uno sconto del 25%.

Struttura demografica e familiare della popolazione residente - Italia
pp. 294+1 cd-rom; € 32,00; ISBN 88-458-1388-6

Struttura socioeconomica e condizione abitativa della popolazione residente - Italia
pp. 226+1 cd-rom; € 25,00; ISBN 88-458-1538-2

Popolazione residente e abitazioni nelle province italiane
Fascicoli provinciali; +1 cd-rom; € 19,00/27,00

Popolazione residente e abitazioni nelle regioni italiane
Fascicoli regionali; +1 cd-rom; € 27,00

Popolazione residente e abitazioni nei grandi comuni italiani
+1 cd-rom; € 17,00/19,00

I documenti - Conoscere il censimento
pp. 628+1 cd-rom; € 50,00; ISBN 88-458-1536-6

Il Piano di rilevazione e il Sistema di produzione - Conoscere il censimento
pp. 450; € 32,00; ISBN 88-458-1539-0

APPROFONDIMENTI TEMATICI

Gli stranieri in Italia: analisi dei dati censuari
pp. 248; € 20,00; ISBN 88-458-1537-4

8° CENSIMENTO GENERALE DELL'INDUSTRIA E DEI SERVIZI 22 OTTOBRE 2001

Imprese, istituzioni e unità locali
Fascicolo nazionale; € 31,50
Fascicoli regionali; € 22,00
Fascicoli provinciali; € 14,00

Distretti industriali e sistemi locali del lavoro 2001
pp. 158+1 cd-rom; € 17,00; ISBN 88-458-1505-6

Atti
pp. 262; € 11,50; ISBN 88-458-1278-2

Altri prodotti e servizi

ABBONAMENTI 2007

L'abbonamento consente di disporre di tutte le informazioni relative al settore tematico prescelto, diffuse attraverso le pubblicazioni edite nel 2007, accompagnate, ove previsto, da supporto informatico (floppy disk, cd-rom). Gli abbonati riceveranno per posta i prodotti che saranno via via pubblicati nel/i settore/i prescelto/i, editi nell'anno di sottoscrizione dell'abbonamento, ad esclusione dei volumi inseriti nelle collane: Tecniche e strumenti, Essays, Quaderni del Mipa e Censimenti. Oltre all'abbonamento ai singoli settori editoriali è prevista la modalità di abbonamento "Tutti i settori", che comprende tutta la produzione editoriale dell'Istituto edita nel 2007 compresi i volumi del Commercio estero. L'abbonamento all'area "Generale", infine, comprende 11 numeri del *Bollettino mensile di statistica* e l'*Annuario statistico italiano*. Tutti coloro che sottoscriveranno un abbonamento anche ad un solo settore riceveranno una copia del *Rapporto annuale*. Per meglio comprendere il sistema degli abbonamenti è possibile visionare, sul sito www.istat.it, l'elenco 2005 e l'elenco 2006 delle pubblicazioni inviate agli abbonati alle edizioni 2005 e 2006.

Per sottoscrivere gli abbonamenti si può utilizzare il modulo riportato nella pagina seguente.

WWW.ISTAT.IT

Nel sito Internet è possibile informarsi sulla produzione editoriale più recente, richiedere prodotti e servizi offerti dall'Istat, leggere e prelevare i comunicati stampa, accedere alle Banche Dati, collegarsi con altri siti nazionali e internazionali. Attraverso il catalogo on line della produzione editoriale è possibile acquisire tutte le informazioni relative ai prodotti a partire dalle edizioni 2000.

Ulteriori informazioni possono essere richieste a:

ISTAT - Direzione centrale per la diffusione dell'informazione statistica ed il supporto alla produzione editoriale - PED/D
Via Cesare Balbo, 16 - 00184 ROMA - Tel. 0646733278/80 - Fax 0646733477 - e-mail: marketing@istat.it

Abbonamenti 2007

Inviare questo modulo via fax al numero 064673.3477 oppure **spedire in busta chiusa a:**
Istituto nazionale di statistica - DCDE - Commercializzazione e Attività promozionali - Via Cesare Balbo, 16 - 00184 Roma
Per ulteriori informazioni telefonare ai numeri 064673.3278/79/80

Desidero sottoscrivere i seguenti abbonamenti per l'anno 2007:

TIPOLOGIE DI ABBONAMENTO

PREZZI

| | ITALIA Euro | ESTERO Euro |
|--|---------------------------------|-----------------------------------|
| Generale (Bollettino mensile di statistica, Annuario statistico italiano) | <input type="checkbox"/> 180,00 | <input type="checkbox"/> 200,00 |
| Ambiente e territorio | <input type="checkbox"/> 50,00 | <input type="checkbox"/> 55,00 |
| Popolazione (escluso censimenti) | <input type="checkbox"/> 80,00 | <input type="checkbox"/> 90,00 |
| Sanità e previdenza | <input type="checkbox"/> 180,00 | <input type="checkbox"/> 200,00 |
| Cultura | <input type="checkbox"/> 80,00 | <input type="checkbox"/> 90,00 |
| Famiglia e società | <input type="checkbox"/> 120,00 | <input type="checkbox"/> 130,00 |
| Pubblica amministrazione | <input type="checkbox"/> 110,00 | <input type="checkbox"/> 120,00 |
| Giustizia | <input type="checkbox"/> 50,00 | <input type="checkbox"/> 55,00 |
| Conti nazionali | <input type="checkbox"/> 50,00 | <input type="checkbox"/> 55,00 |
| Lavoro | <input type="checkbox"/> 120,00 | <input type="checkbox"/> 130,00 |
| Prezzi | <input type="checkbox"/> 40,00 | <input type="checkbox"/> 45,00 |
| Agricoltura (escluso censimenti) | <input type="checkbox"/> 50,00 | <input type="checkbox"/> 55,00 |
| Industria (escluso censimenti) | <input type="checkbox"/> 110,00 | <input type="checkbox"/> 120,00 |
| Servizi | <input type="checkbox"/> 110,00 | <input type="checkbox"/> 120,00 |
| Commercio estero | <input type="checkbox"/> 80,00 | <input type="checkbox"/> 90,00 |
| Tutti i settori (escluso censimenti) | <input type="checkbox"/> 900,00 | <input type="checkbox"/> 1.000,00 |

Per un totale di _____

Eventuale sconto (a) _____

Importo da pagare _____

Qualunque abbonamento, anche a un solo settore, comprende l'invio di una copia del *Rapporto annuale*.

(a) Sconti e agevolazioni: il Sistan, gli Enti pubblici e le Università usufruiscono di uno sconto del **20% solo** se sottoscrivono l'abbonamento direttamente con l'Istat.

DATI PER LA FATTURAZIONE

Ente/Cognome e Nome _____

Referente _____

Codice fiscale/ P. IVA | | | | | | | | | | | | | | | | | | | | | |

Indirizzo _____ CAP _____ Città _____

Prov. _____ Tel. _____ Fax _____ E-mail _____

DESTINATARIO DEI PRODOTTI (se diverso dai DATI PER LA FATTURAZIONE)

Ente/Cognome e Nome _____

Indirizzo _____ CAP _____ Città _____

Prov. _____ Tel. _____ Fax _____ E-mail _____

MODALITÀ DI PAGAMENTO:

L'importo dovrà essere versato dall'acquirente, **dopo il ricevimento della fattura**, sul c/c postale n. 619007, oppure con bonifico bancario c/o la Banca Nazionale del Lavoro, **indicando con chiarezza il numero, la data della fattura e il codice cliente**. Per i versamenti tramite bonifico bancario le coordinate sono: c/c n. 218050, ABI 01005.8, CAB 03382.9; via swift: B.N.L.I. IT RR, codice CIN K, codice anagrafico 63999228/j.

INFORMATIVA - I dati da lei forniti saranno utilizzati per l'esecuzione dell'ordine e per l'invio, da parte dell'Istat, di promozioni commerciali, senza alcun impegno da parte sua. Il trattamento dei dati avverrà nell'assoluto rispetto della disciplina dettata dal d.lgs. 196/2003; essi non verranno utilizzati per finalità diverse da quelle indicate e saranno trattati esclusivamente dai dipendenti dell'Istituto incaricati. Il titolare dei dati è l'Istituto nazionale di statistica, Via Cesare Balbo, 16 - 00184 Roma - tel. 064673.3266/68, fax 0646733477; responsabile del trattamento è il Direttore centrale per la diffusione dell'informazione statistica ed il supporto alla produzione editoriale, anche per quanto riguarda l'esercizio dei diritti dell'interessato di cui all'articolo 7 del d.lgs. 196/2003.

Data _____ Firma _____

PVABB07

PIÙ INFORMAZIONI. PIÙ VICINE A VOI.

I Centri d'Informazione Statistica

Per darvi più servizi e per esservi più vicino l'Istat ha aperto al pubblico una rete di Centri d'Informazione Statistica che copre l'intero territorio nazionale. Oltre alla vendita di prodotti informatici e pubblicazioni, i Centri rilasciano certificati sull'indice dei prezzi, offrono informazioni tramite collegamenti con le banche dati del Sistema statistico nazionale (Sistan) e dell'Eurostat (Ufficio di statistica della Comunità europea), forniscono elaborazioni statistiche "su misura" ed assistono i laureandi nella ricerca e selezione dei dati.

Presso i Centri d'Informazione Statistica, semplici cittadini, studenti, ricercatori, imprese e operatori della pubblica amministrazione troveranno assistenza qualificata e un facile accesso ai dati di cui hanno bisogno. D'ora in poi sarà più facile conoscere l'Istat e sarà più facile per tutti gli italiani conoscere l'Italia. Per gli orari di apertura al pubblico consultare il sito www.istat.it nella pagina "Prodotti e servizi".

ANCONA Via Castelfidardo, 4
Telefono 071/5013090 Fax 071/5013085

BARI Piazza Aldo Moro, 61
Telefono 080/5789317 Fax 080/5789335

BOLOGNA Galleria Cavour, 9
Telefono 051/6566111 Fax 051/6566185

BOLZANO Viale Duca d'Aosta, 59
Telefono 0471/414000 Fax 0471/414008

CAGLIARI Via Firenze, 17
Telefono 070/34998700-1 Fax 070/34998732-3

CAMPOBASSO Via G. Mazzini, 129
Telefono 0874/604854-8 Fax 0874/604885-6

CATANZARO Viale Pio X, 116
Telefono 0961/507629 Fax 0961/741240

FIRENZE Via Santo Spirito, 14
Telefono 055/2393311 Fax 055/2393335

GENOVA Via San Vincenzo, 4
Telefono 010/5849701 Fax 010/5849742

MILANO Via Fieno, 3
Telefono 02/806132214 Fax 02/806132205

NAPOLI Via G. Verdi, 18
Telefono 081/4930190 Fax 081/4930185

PALERMO Via G. B. Vaccarini, 1
Telefono 091/7290915 Fax 091/7290935

PERUGIA Via Cesare Balbo, 1
Telefono 075/5826411 Fax 075/5826484

PESCARA Via Caduta del Forte, 34
Telefono 085/44120511-2 Fax 085/4216516

POTENZA Via del Popolo, 4
Telefono 0971/377211 Fax 0971/36866

ROMA Via Cesare Balbo, 11/a
Telefono 06/46733102 Fax 06/46733101

TORINO Via Alessandro Volta, 3
Telefono 011/5166758-64-67 Fax 011/539412

TRENTO Via Brennero, 316
Telefono 0461/497801 Fax 0461/497813

TRIESTE Via Cesare Battisti, 18
Telefono 040/6702558 Fax 040/6702599

VENEZIA-MESTRE Corso del Popolo, 23
Telefono 041/5070811 Fax 041/5070835

La Biblioteca centrale

È la più ricca biblioteca italiana in materia di discipline statistiche e affini. Il suo patrimonio, composto da oltre 500.000 volumi e 2.700 periodici in corso, comprende fonti statistiche e socio-economiche, studi metodologici, pubblicazioni periodiche degli Istituti nazionali di statistica di tutto il mondo, degli Enti internazionali e dei principali Enti e Istituti italiani ed esteri. È collegata con le principali banche dati nazionali ed estere. Il catalogo informatizzato della biblioteca è liberamente consultabile in rete sul sito Web dell'Istat alla voce Biblioteca (www.istat.it).

Oltre all'assistenza qualificata che è resa all'utenza in sede, è attivo un servizio di ricerche bibliografiche e di dati statistici a distanza, con l'invio dei risultati per posta o via fax, cui i cittadini, gli studenti, i ricercatori e le imprese possono accedere.

È a disposizione dell'utenza una sala di consultazione al secondo piano

ROMA Via Cesare Balbo, 16 Telefono 06/4673.2380 Fax 06/4673.2617

E-mail: biblio@istat.it

Orario: Piano secondo

da lunedì a venerdì 9.00 - 18.00



Popolazione



Sanità e previdenza

**Decessi: caratteristiche demografiche e sociali
Anno 2002**

Il volume raccoglie i principali indicatori delle tendenze recenti della mortalità, i dati di mortalità riassuntivi e i confronti con gli anni precedenti (1997-2002). Vengono presentate inoltre le tavole di mortalità della popolazione italiana per il 2002 e un'analisi dei decessi a livello nazionale e territoriale secondo i principali caratteri demografici e sociali.

2A102007011000000

ISBN 978-88-458-1540-9

€ 13,00



9 788845 815409