

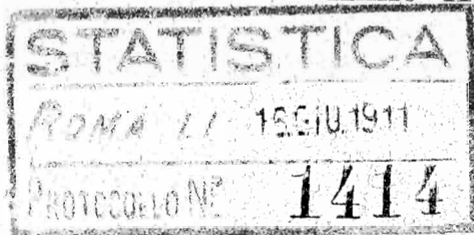
MINISTERO DI AGRICOLTURA, INDUSTRIA E COMMERCIO.

DIREZIONE GENERALE DELLA STATISTICA.

POPOLAZIONE.


MOVIMENTO DELLO STATO CIVILE.

Anno XXIV - 1885.




ROMA  
TIPOGRAFIA ELZEVIRIANA  
nel Ministero delle Finanze

1886





# **INTRODUZIONE.**



§ I.

AVVERTENZE PRELIMINARI

E RISULTATI GENERALI DEL MOVIMENTO DELLO STATO CIVILE.

Il *Movimento annuale dello stato civile* tiene conto soltanto dei matrimoni, delle nascite e delle morti, non dell'immigrazione dall'estero, nè della emigrazione, e neppure dei trasferimenti di residenza da uno ad altro comune del Regno.

Il metodo tenuto nel 1885 per la compilazione del movimento dello stato civile è quello adottato col 1° gennaio 1883, per il quale le notizie dei matrimoni e delle morti vengono date dagli uffici comunali di Stato civile sopra cartoline individuali e lo spoglio delle cartoline medesime si fa direttamente a cura dell'Ufficio centrale.

Il presente volume dà, per ogni comune, le cifre della popolazione *calcolata* al 31 dicembre 1885, prendendo per base la popolazione di fatto censita alla fine del 1881, aggiungendo alla medesima il numero delle nascite a tutto il dicembre 1885 e sottraendone quello delle morti avvenute nello stesso periodo di tempo, senza riguardo ai movimenti di immigrazione nè di emigrazione.

È d'uopo ricordare come le grandi città, le quali si accrescono di abitanti piuttosto per il concorso dalle circostanti borgate e campagne, che non per l'eccedenza delle nascite sulle morti, figurino generalmente con una popolazione inferiore alla vera, nelle tabelle della popolazione *calcolata* sui soli dati dello Stato civile.

Parecchie città pubblicano a periodi diversi (mensili, quindicinali, ecc.), bollettini di anagrafe, nei quali esse si propongono di tener conto anche dei cambiamenti di residenza e di dimora. Si dovrebbe presumere che codeste tabelle rappresentassero la popolazione di fatto con maggiore approssimazione di quanto possano dare le cifre della popolazione calcolata sopra i soli atti dello stato civile (nascite e morti); ma i detti bollettini peccano il più sovente per eccesso; poichè, se da un lato non riescono

a registrare tutte le famiglie o persone che vengono a prendere dimora stabile o passeggera nel territorio del comune, dall'altro lato non possono sempre aver notizia di coloro che si trasferiscono altrove; onde avviene che non pochi di questi non sono mai cancellati neppure per morte.

La tavola seguente riassume i dati del movimento dello stato civile del Regno, pei ventiquattro anni dal 1862 al 1885.

Come si fece osservare nelle prefazioni ai volumi precedenti, non si hanno per tutta la serie degli anni 1862-85 le cifre relative al territorio attuale dello Stato. Per il Veneto, si cercò di supplire colle notizie fornite dall'amministrazione austriaca per il periodo anteriore al 1866; ma ciò si potè fare soltanto a cominciare dal 1863, ed anzi il movimento dello stato civile del Veneto dal 1863 a tutto il 1871 dovette essere paragonato al censimento del 1857, fatto nelle provincie soggette all'Austria, con metodo diverso da quello adottato pel resto del Regno quattro anni dopo. E riguardo alla provincia di Roma, sebbene il codice civile fosse qui promulgato nel 1870, non si potè raccogliere compiutamente la statistica dello stato civile in tutti i comuni se non dopo il 1° gennaio 1872.



### Risultati generali del movimento dello stato civile dal 1862 al 1885.

A N N I	Popolazione censita o calcolata al 31 dicembre (1)	MATRIMONI			NATI			NATI-MORTI			MORTI			ECCEDENZA dei nati sui morti
		Numero totale	per 1000 abitanti	abitanti per un matrimonio	Numero totale	per 1000 abitanti	abitanti per un nato	Numero totale	per 1000 abitanti	abitanti per un nato-morto	Numero totale	per 1000 abitanti	abitanti per un morto	
1862	a) 21 929 176	176 897	8.07	124	833 054	37.99	26	....	....	....	681 212	31.06	32	151 842
1863	24 649 031	201 225	8.16	122	964 137	39.11	26	20 596	0.83	1 197	760 164	30.84	32	203 973
1864	24 850 690	198 759	8.00	125	938 795	37.78	26	15 677	0.63	1 585	737 136	29.66	34	201 659
1865	25 065 239	226 458	9.03	111	961 234	38.35	26	15 007	0.60	1 670	746 685	29.79	34	214 549
1866	25 312 249	142 024	5.61	178	980 200	38.72	26	25 064	0.99	1 010	733 190	28.97	35	247 010
1867	b) 25 372 780	170 456	6.72	149	927 396	36.55	27	22 453	0.88	1 130	866 865	34.17	29	60 531
1868	25 495 972	182 743	7.17	139	900 416	35.32	28	21 345	0.84	1 194	777 224	30.48	33	123 192
1869	25 734 274	205 287	7.98	125	952 134	37.00	27	23 645	0.92	1 088	713 832	27.74	36	233 302
1870	25 912 600	188 986	7.29	137	951 495	36.72	27	24 653	0.95	1 051	773 169	29.84	34	178 326
1871 (1)	26 801 154	192 839	7.19	139	960 020	35.82	28	26 539	0.99	1 010	778 798	29.06	34	181 222
1872	26 994 338	202 361	7.50	133	1 020 682	37.81	26	29 546	1.09	914	827 498	30.65	33	193 184
1873	27 165 553	214 906	7.91	126	985 188	36.27	28	28 351	1.04	958	813 973	29.96	33	171 215
1874	27 289 958	207 997	7.62	131	951 658	34.87	29	26 991	0.99	1 011	827 253	30.31	33	124 405
1875	27 482 174	230 486	8.39	119	1 035 377	37.67	27	29 830	1.09	921	843 161	30.68	33	192 216
1876	27 760 475	225 453	8.12	123	1 083 721	39.03	26	33 069	1.19	840	796 420	28.68	35	287 301
1877	28 010 695	214 972	7.67	130	1 029 037	36.74	27	31 406	1.12	892	787 817	28.13	36	241 220
1878	28 209 620	199 885	7.09	141	1 012 475	35.89	28	31 305	1.11	901	813 550	28.84	35	198 925
1879	c) 28 437 091	213 096	7.49	133	1 064 153	37.42	27	33 625	1.18	846	836 682	29.42	34	227 471
1880	28 524 999	196 738	6.90	145	957 900	33.58	30	30 405	1.07	938	869 992	30.50	33	87 908
1881 (1)	28 459 628	230 143	8.09	124	1 081 125	37.99	26	35 254	1.24	807	784 181	27.51	36	296 944
1882	28 733 396	224 041	7.79	128	1 061 094	36.93	27	35 384	1.23	812	787 326	27.40	36	273 768
1883	29 010 652	231 945	8.00	125	1 071 452	36.93	27	37 193	1.28	780	794 196	27.38	37	277 256
1884	29 361 032	239 513	8.16	123	1 130 741	38.51	26	38 265	1.30	767	780 361	26.58	38	350 380
1885	29 699 785	233 931	7.88	127	1 125 970	37.91	26	39 288	1.32	756	787 217	26.51	38	338 753

(1) Per gli anni 1871 e 1881, la popolazione è quella trovata presente nel Regno col censimento al 31 dicembre, per gli altri anni la popolazione è calcolata, aggiungendo al numero dei presenti, secondo il censimento anteriore, la eccedenza del numero dei nati sul numero dei morti, senza tener conto del movimento d'emigrazione e d'immigrazione. Ogni nuovo censimento viene a correggere i risultati così ottenuti. E siccome l'emigrazione supera l'immigrazione, la popolazione in tal modo calcolata si trova essere superiore alla vera.

a) Escluso il Veneto, Roma e quella parte della provincia di Mantova, rimasta all'Austria fino al 1866. Notiamo che nella compilazione di questo prospetto e dei successivi si poté comprendere l'intera provincia di Mantova a cominciare dal 1863, quantunque fino al 1866 la maggior parte di essa fosse soggetta all'Austria, unitamente al Veneto. — b) Esclusa la provincia di Roma. — c) Il Regno attuale.

§ II.

MATRIMONI.

Il numero dei matrimoni conclusi nel 1885 (233,931), ragguagliato alla popolazione, dà il rapporto di 1 matrimonio per 127 abitanti, pari a 7.88 matrimoni per 1000 abitanti. Paragoniamo queste cifre alle corrispondenti dei due anni precedenti, per ogni compartimento.

COMPARTIMENTI	ANNO 1885			ANNO 1884			ANNO 1883		
	Totale dei matrimoni	Matrimoni per 1000 abitanti	Abitanti per 1 matrimonio	Totale dei matrimoni	Matrimoni per 1000 abitanti	Abitanti per 1 matrimonio	Totale dei matrimoni	Matrimoni per 1000 abitanti	Abitanti per 1 matrimonio
Piemonte . . . . .	22 444	7.07	141	23 863	7.60	132	23 853	7.66	131
Liguria . . . . .	6 582	7.16	140	6 653	7.30	137	6 282	6.94	144
Lombardia . . . . .	28 357	7.39	135	29 579	7.80	128	29 440	7.85	127
Veneto . . . . .	21 914	7.42	135	24 671	8.46	118	19 413	6.76	148
Emilia . . . . .	16 863	7.46	134	17 674	7.91	126	15 625	7.06	142
Toscana . . . . .	18 706	8.15	123	18 158	8.01	125	17 895	7.97	126
Marche . . . . .	7 927	8.10	123	7 876	8.15	123	7 875	8.24	121
Umbria . . . . .	4 540	7.59	132	4 292	7.27	138	4 505	7.71	130
Lazio . . . . .	7 098	7.57	132	7 077	7.64	131	6 895	7.52	133
Abruzzi e Molise . . . . .	12 186	8.79	114	12 843	9.38	107	12 966	9.60	104
Campania . . . . .	27 143	9.01	111	25 863	8.68	115	25 844	8.76	114
Puglie . . . . .	13 806	8.24	121	13 783	8.31	120	14 758	9.04	111
Basilicata . . . . .	4 103	7.46	134	4 548	8.34	120	4 764	8.89	112
Calabria . . . . .	11 437	8.76	114	11 100	8.59	116	10 786	8.45	118
Sicilia . . . . .	25 764	8.30	120	26 237	8.57	117	26 196	8.71	115
Sardegna . . . . .	5 061	7.11	141	5 296	7.50	133	4 848	6.93	144
REGNO . . . . .	233 931	7.88	127	239 513	8.16	123	231 945	8.00	125

Ecco il numero dei matrimoni conclusi dal 1862 al 1885 nel Regno e nei singoli compartimenti:

ANNI	NUMERO DEI MATRIMONI																		
	Piemonte	Liguria	Lombardia (a)	Veneto (a)	Emilia	Toscana	Marche	Umbria	Lazio	Abruzzi e Molise	Campania	Puglie	Basilicata	Calabrie	Sicilia	Sardegna	Regno		
1862	22 556	6 051	25 190	....	15 347	16 762	5 814	3 113	....	10 050	20 846	11 763	4 410	10 209	19 921	4 865	176 897		
1863	24 031	7 384	27 236	20 550	15 087	17 430	6 268	3 295	....	11 270	22 912	10 861	4 940	9 265	15 468	5 228	201 225		
1864	24 149	7 311	26 703	19 947	14 904	16 304	6 284	3 674	....	10 394	21 656	10 732	4 684	9 304	17 252	5 461	198 759		
1865	28 942	9 105	30 604	20 460	16 612	20 038	6 685	3 650	....	11 950	24 379	13 122	5 236	11 573	17 771	6 331	226 458		
1866	17 605	3 872	19 620	19 887	9 242	9 385	3 374	2 676	....	8 388	16 099	9 579	4 126	6 995	8 954	2 222	142 024		
1867	20 103	5 714	25 400	22 309	10 978	11 832	3 838	2 655	....	9 430	19 110	11 372	4 765	8 537	11 216	3 197	170 456		
1868	21 617	5 829	28 789	22 324	12 987	12 387	3 593	2 592	....	9 972	18 873	12 772	4 642	6 922	16 057	3 387	182 743		
1869	22 724	5 993	29 125	22 477	13 486	14 037	4 142	2 974	....	10 822	23 457	13 968	4 814	10 660	22 411	4 137	205 287		
1870	22 806	5 820	27 756	20 919	13 577	13 917	3 927	2 670	....	9 580	20 942	10 422	3 886	8 589	19 939	4 236	188 936		
1871	22 904	6 292	27 750	20 262	12 516	14 350	3 886	2 671	....	9 106	21 544	11 656	4 315	9 826	21 697	4 064	192 839		
1872	24 091	6 530	29 356	17 984	13 087	14 662	4 813	2 959	2 516	10 189	22 479	12 405	4 995	9 287	22 607	4 401	202 361		
1873	23 062	6 571	29 759	20 792	14 761	15 311	5 648	3 171	3 164	11 807	23 840	12 693	5 177	11 034	23 309	4 807	214 906		
1874	23 835	6 473	28 752	20 276	15 099	15 464	5 768	3 098	3 811	10 854	22 576	11 224	4 736	9 433	21 075	5 523	207 997		
1875	25 666	6 842	30 744	22 717	16 068	17 399	7 290	4 168	4 552	12 193	25 020	14 145	5 002	10 927	22 595	5 218	230 486		
1876	25 308	6 601	31 002	20 065	16 747	17 849	6 791	4 002	4 702	11 522	25 024	13 507	5 300	10 443	22 065	4 525	225 453		
1877	22 700	6 206	27 587	18 786	14 994	15 552	6 984	3 262	5 143	12 002	24 559	14 206	5 564	10 778	22 191	4 458	214 972		
1878	23 919	5 817	27 104	18 023	13 322	13 721	6 685	3 063	5 063	11 569	20 840	12 086	4 945	8 318	21 015	4 395	199 885		
1879	24 068	6 119	27 980	18 454	15 775	15 708	7 333	3 893	5 305	11 469	21 841	14 547	4 791	9 663	21 510	4 640	213 096		
1880	22 639	5 854	25 922	16 556	13 910	14 415	6 606	3 193	5 134	10 039	21 390	12 480	4 556	8 545	20 715	4 784	196 738		
1881	23 615	6 333	27 729	18 400	14 945	17 055	7 473	4 169	7 016	13 105	26 087	16 202	5 436	11 497	26 088	4 993	230 143		
1882	22 911	6 171	27 452	18 534	15 137	17 119	7 506	3 974	6 920	12 990	25 542	14 512	5 122	10 414	24 711	5 026	224 041		
1883	23 853	6 282	29 440	19 413	15 625	17 895	7 875	4 505	6 895	12 966	25 844	14 758	4 764	10 786	26 196	4 848	231 945		
1884	23 863	6 653	29 579	24 671	17 674	18 158	7 876	4 292	7 077	12 843	25 863	13 783	4 548	11 100	26 237	5 296	239 513		
1885	22 444	6 582	28 357	21 914	16 863	18 706	7 927	4 540	7 098	12 186	27 143	13 806	4 103	11 437	25 764	5 061	233 931		

(a) V. nota a), pag. VII.

Sono note le cause che nel 1866 fecero diminuire straordinariamente il numero dei matrimoni. La disposizione del Codice civile (andato in vigore col 1° gennaio di quell'anno), che creava i sindaci ufficiali dello stato civile, indusse una perturbazione nella serie delle cifre annuali dei matrimoni, per il fatto che non poche famiglie, per desiderio di far celebrare il matrimonio dei loro figli nel tempo in cui il matrimonio religioso aveva ancora effetto legale, ne fecero anticipare le nozze negli ultimi mesi del 1865, e così fu di altrettanto scemato il numero dei matrimoni nel 1866. Negli anni seguenti però il numero dei matrimoni civili (soli matrimoni legali) andò gradatamente crescendo, a misura che l'osservanza della nuova legge entrava nelle abitudini delle popolazioni, fino a raggiungere e anche talvolta a superare, la proporzione che si aveva prima del 1866.

### **Fecundità dei Matrimoni.**

Non potendosi determinare per via diretta la media fecondità dei matrimoni, si suole ricorrere ad un metodo approssimativo per conoscere quanti figli nascono in media da un matrimonio, senza che si possa eliminare dal computo il numero dei matrimoni infecondi. Questo metodo consiste nel dividere il numero delle nascite legittime di un anno, compresi i nati-morti, per quello dei matrimoni conchiusi nell'anno stesso. Esso si fonda sulla doppia ipotesi: 1°, che il numero dei matrimoni sia ogni anno il medesimo, e sempre egualmente assortito rispetto alle età degli sposi; 2°, che la fecondità dei matrimoni si mantenga costante per ciascun anno della loro durata, pur essendo diversa l'età dei coniugi.

Ecco i quozienti che si trovano dividendo il totale dei nati-vivi e nati-morti legittimi per il numero dei matrimoni contratti nello stesso anno.



COMPARTIMENTI	Rapporto fra il numero dei matrimoni contratti e quello delle nascite legittime (compresi i nati-morti)													
	1872	1873	1874	1875	1876	1877	1878	1879	1880	1881	1882	1883	1884	1885
Piemonte . . . . .	4.28	4.23	4.09	4.21	4.36	4.64	4.48	4.55	4.56	4.70	4.58	4.49	4.69	4.86
Liguria . . . . .	4.33	4.14	4.30	4.36	4.64	4.60	4.94	4.85	4.56	4.69	4.61	4.56	4.33	4.51
Lombardia . . . . .	4.46	4.30	4.35	4.44	4.62	4.89	5.11	4.96	4.98	5.06	4.90	4.73	4.88	5.04
Veneto . . . . .	5.60	4.64	4.48	4.59	5.59	5.10	5.42	5.52	5.17	5.49	5.13	5.03	4.24	4.82
Emilia . . . . .	5.22	4.51	4.15	4.35	4.46	4.50	4.87	4.51	4.40	4.72	4.50	4.32	4.12	4.41
Toscana . . . . .	5.07	4.64	4.57	4.39	4.34	4.67	4.98	4.78	4.40	4.52	4.19	4.16	4.00	4.19
Marche . . . . .	5.46	4.79	4.29	3.61	4.26	3.97	4.21	4.00	4.10	4.18	4.00	3.99	4.15	4.12
Umbria . . . . .	5.54	4.75	4.91	3.80	4.12	4.69	4.82	4.13	4.24	4.18	4.05	3.76	3.98	3.95
Lazio . . . . .	11.18	8.23	6.64	5.70	5.47	4.75	4.77	4.66	4.26	3.63	3.67	3.77	3.90	3.87
Abruzzi e Molise . . . . .	4.50	4.06	4.09	3.87	4.30	4.17	4.10	4.56	4.31	3.98	3.94	4.16	4.34	4.56
Campania . . . . .	4.67	4.12	4.13	4.15	4.32	4.37	4.77	4.92	4.46	4.16	4.37	4.09	4.53	4.20
Puglie . . . . .	4.83	4.41	4.64	4.16	4.66	4.14	5.10	4.36	5.02	4.14	4.78	4.73	5.33	5.18
Basilicata . . . . .	4.25	3.90	3.94	4.08	3.95	3.94	4.43	4.59	4.34	4.14	4.42	4.69	5.04	5.25
Calabrie . . . . .	4.71	3.83	4.34	3.81	4.37	4.15	4.85	4.47	4.56	3.85	4.39	4.04	4.26	4.15
Sicilia . . . . .	4.46	4.21	4.50	4.54	4.86	4.74	4.93	5.01	4.85	4.30	4.65	4.39	4.86	4.84
Sardegna . . . . .	5.30	4.76	4.16	4.43	5.18	5.16	5.01	4.86	4.53	4.55	4.69	4.66	4.35	4.67
REGNO . . . . .	4.83	4.38	4.37	4.30	4.60	4.57	4.84	4.77	4.65	4.49	4.52	4.40	4.51	4.60

La fecondità dei matrimoni, è calcolata nelle tre tabelle che seguono, ritenendo che in generale gli uomini siano atti alla procreazione fino all'età di 65 anni e le donne siano atte al concepimento fino a 50 anni.

**Classificazione dei matrimoni secondo le combinazioni di età degli sposi.  
Matrimoni contratti nei tre anni 1883-85.  
(Media annuale).**

E T A degli U O M I N I	E T À D E L L E D O N N E											T O T A L E degli U O M I N I
	A T T E A L C O N C E P I M E N T O							N O N P I Û A T T E A L C O N C E P I M E N T O				
	14 a 20 anni	21 a 24 anni	25 a 30 anni	31 a 35 anni	36 a 40 anni	41 a 45 anni	46 a 50 anni	Totale	51 a 55 anni	56 a 60 anni	61 anni in su	

**A T T I A L L A P R O C R E A Z I O N E .**

Da 17 a 20. anni . . . . .	2 894	1 827	618	91	32	9	5	5 476	..	1	..	1	5 477
21 » 24 » . . . . .	18 788	22 904	7 655	946	290	100	23	50 706	12	4	3	19	50 725
25 » 30 » . . . . .	25 172	43 410	27 616	4 265	1 223	445	150	102 281	47	18	8	73	102 354
31 » 35 » . . . . .	4 883	11 316	12 925	4 446	1 447	525	176	35 718	55	22	16	93	35 811
36 » 40 » . . . . .	1 220	3 470	5 795	3 380	1 879	760	286	16 790	90	30	18	138	16 928
41 » 45 » . . . . .	353	1 090	2 624	2 137	1 677	1 005	421	9 307	151	55	18	224	9 531
46 » 50 » . . . . .	132	386	1 101	1 204	1 105	871	535	5 334	219	91	38	348	5 682
51 » 55 » . . . . .	59	154	437	534	639	650	492	2 965	273	141	61	475	3 440
56 » 60 » . . . . .	27	78	200	265	382	433	389	1 774	302	189	122	613	2 387
61 » 65 » . . . . .	24	45	105	130	166	240	255	965	213	186	156	555	1 520
<b>T O T A L E . . . . .</b>	<b>53 552</b>	<b>84 680</b>	<b>59 076</b>	<b>17 398</b>	<b>8 840</b>	<b>5 038</b>	<b>2 732</b>	<b>231 316</b>	<b>1 362</b>	<b>737</b>	<b>440</b>	<b>2 539</b>	<b>233 855</b>

**N O N P I Û A T T I A L L A P R O C R E A Z I O N E .**

Da 66 anni in su . . . . .	13	33	69	79	102	128	170	594	161	179	251	591	1 185
<b>Totale delle donne . . . . .</b>	<b>53 565</b>	<b>84 713</b>	<b>59 145</b>	<b>17 477</b>	<b>8 942</b>	<b>5 166</b>	<b>2 902</b>	<b>231 910</b>	<b>1 523</b>	<b>916</b>	<b>691</b>	<b>3 130</b>	<b>235 040</b>

**Per 1000 matrimoni contratti nei tre anni 1883-85.  
(Media annuale).**

M A T R I M O N I P R E S U M I B I L M E N T E F E C O N D I	M A T R I M O N I P R E S U M I B I L M E N T E I N F E C O N D I			
	T O T A L E	Fra uomini atti alla procreazione e donne non più atte al concepimento	Fra donne atte al concepimento e uomini non più atti alla procreazione	Fra uomini non più atti alla procreazione e donne non più atte al concepimento
984.16	15.84	10.80	2.53	2.51

**Classificazione dei matrimoni secondo le combinazioni di età degli sposi.  
Matrimoni contratti negli undici anni 1872-82.**

*(Media annuale).*

ETÀ degli UOMINI	ETÀ DELLE DONNE														TOTALE degli UOMINI
	ATTE AL CONCEPIMENTO								NON PIÙ ATTE AL CONCEPIMENTO						
	15 a 20 anni	20 a 25 anni	25 a 30 anni	30 a 35 anni	35 a 40 anni	40 a 45 anni	45 a 50 anni	Totale	50 a 55 anni	55 a 60 anni	60 a 65 anni	65 a 70 anni	70 anni in su	Totale	

**ATTI ALLA PROCREAZIONE.**

Da 18 a 20 anni . . .	a) 1 036	920	204	51	14	5	2	2 232	1	...	...	...	...	1	2 233
20 » 25 » . . .	15 874	30 497	7 304	1 489	426	147	47	55 784	17	7	3	1	1	29	55 813
25 » 30 » . . .	14 488	40 260	18 553	4 157	1 208	424	147	79 237	45	17	7	2	2	73	79 310
30 » 35 » . . .	4 068	15 194	11 199	4 906	1 503	543	190	37 603	66	21	8	3	1	99	37 702
35 » 40 » . . .	1 014	4 665	5 108	3 311	1 697	666	252	16 713	85	27	10	3	1	126	16 839
40 » 45 » . . .	264	1 511	2 282	2 142	1 438	818	347	8 802	124	46	13	5	2	190	8 992
45 » 50 » . . .	92	552	993	1 200	1 041	745	456	5 079	187	73	23	7	2	292	5 371
50 » 55 » . . .	46	223	434	612	664	617	479	3 075	286	115	45	12	3	461	3 536
55 » 60 » . . .	21	107	183	274	340	370	347	1 642	261	162	69	21	7	520	2 162
60 » 65 » . . .	15	56	91	129	166	202	212	871	203	146	88	28	7	472	1 343
TOTALE . . .	36 918	93 985	46 351	18 271	8 497	4 537	2 479	211 038	1 275	614	266	82	26	2 263	213 301

**NON PIÙ ATTI ALLA PROCREAZIONE.**

Da 65 a 70 anni . . .	6	32	44	61	75	100	110	428	119	101	73	36	11	340	768
70 anni in su . . .	7	21	24	33	42	50	60	237	73	63	55	37	19	247	484
TOTALE . . .	13	53	68	94	117	150	170	665	192	164	128	73	30	587	1 252
<b>Totale delle donne.</b>	36 931	94 038	46 419	18 365	8 614	4 687	2 649	211 703	1 467	778	394	155	56	2 850	214 553

**Per 1000 matrimoni contratti negli undici anni 1872-82.**

*(Media annuale).*

MATRIMONI PRESUMIBILMENTE FECONDI	MATRIMONI PRESUMIBILMENTE INFECUNDI			
	TOTALE	Fra uomini atti alla procreazione e donne non più atte al concepimento	Fra donne atte al concepimento e uomini non più atti alla procreazione	Fra uomini non più atti alla procreazione e donne non più atte al concepimento
983,62	16,38	10,55	3,10	2,73

a) In questa cifra sono comprese anche le donne che si sono maritate in età inferiore a 15 anni per dispensa di età, le quali del resto sono annualmente qualche diecina.

Per 1000 uomini e rispettivamente per 1000 donne di ogni categoria di età,  
che contrassero matrimonio.

(Media annuale).

CATEGORIE DI ETÀ DEGLI SPOSI	U O M I N I		D O N N E	
	che contrassero matrimoni presumibilmente fecondi	che contrassero matrimoni presumibilmente infecondi	che contrassero matrimoni presumibilmente fecondi	che contrassero matrimoni presumibilmente infecondi

Anni 1883-85.

Da 14 a 20 anni . . . . .	999.82	0.18	999.76	0.24
21 » 24 » . . . . .	999.63	0.37	999.61	0.39
25 » 30 » . . . . .	999.29	0.71	998.83	1.17
31 » 35 » . . . . .	997.40	2.60	995.48	4.52
36 » 40 » . . . . .	991.85	8.15	988.59	11.41
41 » 45 » . . . . .	976.50	23.50	975.22	24.78
46 » 50 » . . . . .	938.75	61.25	941.42	58.58
51 » 55 » . . . . .	861.92	138.08	....	1 000.00
56 » 60 » . . . . .	743.19	256.81	....	1 000.00
61 » 65 » . . . . .	634.87	365.13	....	1 000.00
Oltre 65 anni . . . . .	....	1 000.00	....	1 000.00

Anni 1872-82.

Sotto 20 anni . . . . .	999.55	0.45	999.65	0.35
Da 20 a 25 anni . . . . .	999.48	0.52	999.44	0.56
25 » 30 » . . . . .	999.08	0.92	998.54	1.46
30 » 35 » . . . . .	997.37	2.63	994.88	5.12
35 » 40 » . . . . .	992.52	7.48	986.42	13.58
40 » 45 » . . . . .	978.87	21.13	968.00	32.00
45 » 50 » . . . . .	945.63	54.37	935.82	64.18
50 » 55 » . . . . .	869.63	130.37	....	1 000.00
55 » 60 » . . . . .	759.48	240.52	....	1 000.00
60 » 65 » . . . . .	648.55	351.45	....	1 000.00
65 » 70 » . . . . .	....	1.000.00	....	1 000.00
70 anni in su . . . . .	....	1.000.00	....	1 000.00



### Matrimoni classificati secondo l'età degli sposi.

Segue la classificazione dei matrimoni secondo l'anno di nascita degli sposi per gli anni 1885, 1884 e 1883 e secondo la combinazione di età dei medesimi per gli undici anni 1872-82.

#### Anno 1885.

DATA della nascita degli uomini	DATA DELLA NASCITA DELLE DONNE																TOTALE degli uomini	
	Dopo il 1871	1871-69	1868-67	1866-65	1864-63	1862-61	1860-59	1858-57	1856-55	1854-50	1849-45	1844-40	1839-35	1834-30	1829-25	Prima del 1825		Ignota
1867 e dopo, . . . .	7	61	154	180	153	88	53	27	10	10	4	1	2	..	2	..	..	752
1866-65. . . . .	4	289	869	1390	1065	553	285	173	78	75	24	7	5	1	1	..	1	4820
1864-63. . . . .	15	678	2226	4678	4949	2725	1236	576	317	265	76	34	9	6	1	3	1	17795
1862-61. . . . .	24	969	3142	7413	9319	6722	3342	1454	728	623	186	73	14	4	2	..	1	34016
1860-59. . . . .	14	1011	3197	7737	10362	8832	5624	2669	1331	1159	319	140	35	17	4	3	1	42455
1858-57. . . . .	16	645	2131	5327	7814	6688	4928	3099	1505	1353	383	154	56	10	12	4	..	34125
1856-55. . . . .	12	331	1227	3232	4924	4641	3814	2620	1582	1501	460	178	53	17	7	4	4	24607
1854-50. . . . .	13	300	1207	3214	5359	5661	5086	4161	3140	4334	1393	530	160	50	23	14	5	34650
1849-45. . . . .	2	63	277	835	1438	1920	2031	1977	1714	3292	1955	768	289	88	26	22	1	16698
1844-40. . . . .	1	18	68	237	437	652	840	901	927	2147	1768	1059	431	157	53	20	1	9717
1839-35. . . . .	..	4	42	81	146	206	280	321	423	1192	1072	933	553	218	90	45	..	5606
1834-30. . . . .	..	3	14	31	65	76	129	131	181	536	641	666	470	298	134	77	1	3453
1829-25. . . . .	..	3	5	18	39	40	50	49	73	274	363	442	397	298	197	125	..	2373
1824-20. . . . .	..	..	5	18	24	25	25	32	39	121	174	254	263	202	184	160	..	1526
Prima del 1820 . . . .	..	2	4	8	12	14	26	21	28	89	97	148	169	178	176	265	1	1238
Ignota . . . . .	..	..	1	2	4	1	4	..	..	3	1	1	..	..	..	..	83	100
Totale delle donne .	108	4377	14569	34401	46110	38844	27753	18211	12076	16974	8916	5388	2906	1544	912	742	100	233931

Anno 1884.

DATA della nascita degli uomini	DATA DELLA NASCITA DELLE DONNE																	TOTALE degli uomini	
	Dopo il 1870	1870-68	1867-66	1865-64	1863-62	1861-60	1859-58	1857-56	1855-54	1853-49	1848-44	1843-39	1838-34	1833-29	1828-24	1823-19	Prima del 1819		Ignota
1866 e dopo . . .	1	53	160	214	170	83	50	20	15	16	4	1	1	..	..	..	..	..	787
1865-64 . . .	..	280	850	1 367	1 127	498	299	173	83	94	23	10	5	..	..	1	..	..	4 810
1863-62 . . .	3	655	2 358	4 658	5 058	2 523	1 286	604	315	308	104	34	6	1	1	1	..	..	17 915
1861-60 . . .	1	875	3 251	6 919	9 078	6 199	3 358	1 476	632	621	191	56	12	10	5	1	1	1	32 686
1859-58 . . .	4	934	3 784	8 070	11 133	9 162	6 286	2 950	1 288	1 339	382	124	54	14	4	1	3	..	45 552
1857-56 . . .	3	562	2 341	5 305	7 963	6 849	5 405	3 203	1 566	1 537	385	141	52	18	3	1	1	1	35 335
1855-54 . . .	2	291	1 238	3 036	4 680	4 426	3 811	2 625	1 549	1 517	447	176	56	17	4	1	2	..	23 878
1853-49 . . .	1	290	1 335	3 347	5 609	5 872	5 988	4 498	3 192	4 775	1 499	520	184	58	16	22	2	..	37 208
1848-44 . . .	..	76	319	856	1 579	1 955	2 150	2 025	1 752	3 546	1 805	769	301	103	31	17	2	..	17 286
1843-39 . . .	1	20	95	254	460	606	820	934	913	2 185	1 712	1 001	433	160	47	19	..	..	9 660
1838-34 . . .	..	10	34	91	179	223	292	384	452	1 233	1 147	864	526	226	94	39	1	..	5 795
1833-29 . . .	1	2	17	45	80	86	122	168	166	511	636	671	491	272	135	55	..	..	3 458
1828-24 . . .	..	1	9	23	32	36	67	75	81	241	381	435	371	290	184	123	..	..	2 349
1823-19 . . .	..	2	7	14	16	19	34	39	36	136	175	258	253	233	208	164	3	..	1 597
Prima del 1819	..	1	2	11	10	20	17	18	39	66	108	115	170	150	175	242	2	..	1 146
Ignota . . .	..	..	2	1	5	1	1	1	..	..	1	..	..	..	..	1	38	..	51
TOTALE delle donne . . .	16	4 052	15 802	34 211	47 199	38 558	29 986	19 193	12 079	18 125	9 000	5 175	2 915	1 552	907	688	55	239	513

**Anno 1883.**

DATA della nascita degli uomini	DATA DELLA NASCITA DELLE DONNE																TOTALE degli uomini	
	Dopo il 1869	1869-67	1866-65	1864-63	1862-61	1860-59	1858-57	1856-55	1854-53	1852-48	1847-43	1842-38	1837-33	1832-28	1827-23	Prima del 1823		Ignota
1865 e dopo . . . . .	..	60	150	181	129	83	58	30	15	8	6	2	1	..	..	..	..	723
1864-63 . . . . .	..	257	840	1316	956	577	266	155	62	69	34	6	2	..	1	..	..	4541
1862-61 . . . . .	..	567	2192	4338	4292	2355	1131	543	289	291	81	25	5	3	..	..	1	16113
1860-59 . . . . .	2	853	3376	7172	8872	6618	3280	1617	781	731	232	77	24	11	4	4	5	35659
1858-57 . . . . .	3	925	3430	7718	10237	8785	5477	2759	1243	1247	398	131	42	11	3	3	..	42412
1856-55 . . . . .	..	569	2302	5394	7645	6827	4948	3110	1535	1499	447	128	41	12	10	1	..	34468
1854-53 . . . . .	2	306	1258	3159	4648	4594	3739	2590	1593	1642	449	165	59	24	6	6	1	24241
1852-48 . . . . .	1	310	1300	3331	5493	5953	5277	4325	3108	4230	1450	524	185	56	27	13	2	35585
1847-43 . . . . .	..	56	313	863	1557	1962	2078	1997	1662	3303	1878	742	268	79	32	14	1	16305
1842-38 . . . . .	..	15	88	262	453	663	789	912	835	2079	1552	957	397	137	64	15	3	9221
1837-33 . . . . .	1	5	32	96	183	222	304	402	444	1186	1094	816	527	213	90	31	2	5648
1832-28 . . . . .	..	10	19	33	63	92	108	144	162	556	639	614	516	250	154	50	2	3412
1827-23 . . . . .	..	..	8	13	44	43	64	67	75	281	401	421	398	318	188	117	..	2438
1822-18 . . . . .	..	2	4	21	22	28	23	40	46	132	148	209	248	205	166	145	1	1440
Prima del 1818 . . . . .	..	..	1	11	14	28	23	21	15	81	102	120	171	155	185	247	2	1176
Ignota . . . . .	..	..	..	..	1	..	1	1	1	1	..	3	..	..	..	1	54	63
<b>TOTALE delle donne</b>	91	3935	15313	33908	44609	38830	27566	18713	11866	17336	8911	4940	2884	1474	930	647	74	231945

**Periodo 1872-82.**

ETÀ DEGLI UOMINI	ETÀ DELLE DONNE												TOTALE degli uomini
	Sotto 20 anni	20-25 anni	25-30 anni	30-35 anni	35-40 anni	40-45 anni	45-50 anni	50-55 anni	55-60 anni	60-65 anni	65-70 anni	70 anni in su	
Sotto 20 anni. . .	11 400	10 121	2 247	554	150	58	18	7	1	3	2	...	24 561
Da 20 a 25 anni .	174 610	335 465	80 344	16 383	4 684	1 621	520	184	72	30	11	14	613 938
25 » 30 » .	159 371	442 854	204 082	45 725	13 286	4 664	1 617	495	188	79	27	21	872 409
30 » 35 » .	44 750	167 140	123 183	53 962	16 530	5 972	2 093	730	226	84	38	14	414 722
35 » 40 » .	11 152	51 321	56 188	36 416	18 662	7 322	2 774	932	298	107	39	12	185 223
40 » 45 » .	2 904	16 619	25 095	23 567	15 820	8 998	3 814	1 371	502	146	51	21	98 908
45 » 50 » .	1 007	6 069	10 923	13 201	11 459	8 196	5 014	2 059	804	255	79	20	59 086
50 » 55 » .	505	2 456	4 770	6 732	7 308	6 786	5 270	3 146	1 268	491	132	34	38 898
55 » 60 » .	234	1 173	2 014	3 014	3 744	4 074	3 816	2 871	1 789	757	227	73	23 786
60 » 65 » .	162	613	1 005	1 424	1 826	2 222	2 335	2 230	1 601	969	306	81	14 774
65 » 70 » .	71	351	485	669	822	1 099	1 212	1 318	1 108	806	393	116	8 450
70 anni in su.	74	229	266	368	465	546	659	798	698	605	402	213	5 323
TOTALE delle donne	406 240	1 034 411	510 602	202 015	94 756	51 558	29 142	16 141	8 555	4 332	1 707	619	2 360 078



**Matrimoni classificati secondo lo stato civile degli sposi.**

Nei seguenti prospetti sono classificati i matrimoni conclusi nei due anni 1885 e 1884 e nei dodici anni 1872-83, secondo le combinazioni di stato civile degli sposi.

**Anno 1885.**

COMPARTIMENTI	NUMERO DEI MATRIMONI CONCHIUSSI								
	TOTALE	Tra Celibi		Tra Vedovi		PER 100 MATRIMONI			
		e		e		Tra Celibi		Tra Vedovi	
		Nubili	Vedove	Nubili	Vedove	Nubili	Vedove	Nubili	Vedove
Piemonte. . . . .	22 444	18 690	629	2 378	747	83.27	2.80	10.60	3.33
Liguria. . . . .	6 582	5 648	157	669	108	85.81	2.39	10.16	1.64
Lombardia . . . . .	28 357	24 105	754	2 572	926	85.00	2.66	9.07	3.27
Veneto . . . . .	21 914	19 203	418	1 667	626	87.63	1.91	7.61	2.85
Emilia . . . . .	16 863	14 768	301	1 334	460	87.58	1.78	7.91	2.73
Toscana . . . . .	18 706	16 373	389	1 495	449	87.53	2.08	7.99	2.40
Marche. . . . .	7 927	7 139	115	583	90	90.06	1.45	7.35	1.14
Umbria . . . . .	4 540	4 056	100	333	51	89.34	2.20	7.34	1.12
Lazio. . . . .	7 098	6 106	344	493	155	86.02	4.85	6.95	2.18
Abruzzi e Molise . .	12 186	10 254	365	992	575	84.15	2.99	8.14	4.72
Campania . . . . .	27 143	22 376	1 238	2 320	1 209	82.43	4.56	8.55	4.46
Puglie . . . . .	13 806	11 405	581	1 166	654	82.61	4.21	8.44	4.74
Basilicata . . . . .	4 103	3 361	171	319	252	81.92	4.17	7.77	6.14
Calabria . . . . .	11 437	9 560	596	927	354	83.59	5.21	8.11	3.09
Sicilia . . . . .	25 764	21 885	1 123	1 924	832	84.94	4.36	7.47	3.23
Sardegna . . . . .	5 061	4 175	225	463	198	82.49	4.45	9.15	3.91
REGNO . . . . .	233 931	199 104	7 506	19 635	7 686	85.11	3.21	8.39	3.29

**Anno 1884.**

COMPARTIMENTI	NUMERO DEI MATRIMONI CONCHIUSSI								
	TOTALE	Tra Celibi		Tra Vedovi		PER 100 MATRIMONI			
		e		e		Tra Celibi		Tra Vedovi	
		Nubili	Vedove	Nubili	Vedove	Nubili	Vedove	Nubili	Vedove
Piemonte. . . . .	23 863	20 161	579	2 399	724	84.49	2.43	10.05	3.03
Liguria. . . . .	6 653	5 767	158	622	106	86.68	2.38	9.35	1.59
Lombardia. . . . .	29 579	25 047	773	2 777	982	84.68	2.61	9.39	3.32
Veneto. . . . .	24 671	21 376	503	1 905	887	86.64	2.04	7.72	3.60
Emilia. . . . .	17 674	15 509	309	1 347	509	87.75	1.75	7.62	2.88
Toscana. . . . .	18 158	15 803	420	1 479	456	87.03	2.31	8.15	2.51
Marche. . . . .	7 876	7 104	116	566	90	90.20	1.47	7.19	1.14
Umbria. . . . .	4 292	3 823	81	330	58	89.07	1.89	7.69	1.35
Lazio. . . . .	7 077	6 046	300	547	184	85.43	4.23	7.74	2.60
Abruzzi e Molise. . . . .	12 843	11 020	363	957	503	85.80	2.83	7.45	3.92
Campania. . . . .	25 863	21 491	1 171	2 093	1 108	83.10	4.53	8.09	4.28
Puglie. . . . .	13 783	11 477	588	1 071	647	83.27	4.27	7.77	4.69
Basilicata. . . . .	4 548	3 689	240	340	279	81.11	5.28	7.48	6.13
Calabria. . . . .	11 100	9 276	550	874	400	83.57	4.96	7.87	3.60
Sicilia. . . . .	26 237	22 240	1 226	1 939	832	84.77	4.67	7.39	3.17
Sardegna. . . . .	5 296	4 385	213	481	217	82.80	4.02	9.08	4.10
REGNO. . . . .	239 513	204 214	7 590	19 727	7 982	85.26	3.17	8.24	3.33

## Periodo 1872-83.

COMPARTIMENTI	NUMERO DEI MATRIMONI CONCHIUSI								
	TOTALE	Tra Celibi		Tra Vedovi		PER 100 MATRIMONI			
		e		e		Tra Celibi		Tra Vedovi	
		Nubili	Vedove	Nubili	Vedove	Nubili	Vedove	Nubili	Vedove
Piemonte. . . . .	285 667	237 660	8 349	30 090	9 568	83.20	2.92	10.53	3.35
Liguria. . . . .	75 799	64 730	2 093	7 516	1 460	85.40	2.76	9.91	1.93
Lombardia. . . . .	342 827	285 581	10 315	34 449	12 482	83.30	3.01	10.05	3.64
Veneto. . . . .	230 000	198 729	5 015	18 831	7 425	86.40	2.18	8.19	3.23
Emilia. . . . .	179 410	154 759	3 330	15 334	5 987	86.26	1.85	8.55	3.34
Toscana. . . . .	192 150	165 375	4 891	17 079	4 805	86.07	2.54	8.89	2.50
Marche. . . . .	80 772	71 942	1 433	6 358	1 039	89.07	1.77	7.87	1.29
Umbria. . . . .	43 457	38 374	1 016	3 471	596	88.30	2.34	7.99	1.37
Lazio. . . . .	60 221	51 035	2 815	4 864	1 507	84.75	4.67	8.08	2.50
Abruzzi e Molise. . .	140 705	117 381	5 072	11 401	6 851	83.42	3.61	8.10	4.87
Campania. . . . .	285 042	235 508	14 167	23 810	11 557	82.62	4.97	8.35	4.06
Puglie. . . . .	162 765	134 287	7 916	12 700	7 862	82.51	4.86	7.80	4.83
Basilicata. . . . .	60 388	47 913	3 331	5 159	3 985	79.34	5.52	8.54	6.60
Calabrie. . . . .	121 125	99 622	6 769	10 455	4 279	82.25	5.59	8.63	3.53
Sicilia. . . . .	274 077	228 920	14 147	21 650	9 360	83.52	5.16	7.90	3.42
Sardegna. . . . .	57 618	46 156	2 950	6 056	2 456	80.11	5.12	10.51	4.26
REGNO. . . . .	2 592 023	2 177 972	93 609	229 223	91 219	84.03	3.61	8.84	3.52

Abbiamo studiato la frequenza delle varie combinazioni di stato civile degli sposi, rispetto al totale dei matrimoni contratti. Particolarmente interessanti per gli studi demografici sono le deduzioni che si possono fare ragguagliando il numero dei celibi, delle nubili e dei vedovi, che hanno contratto matrimonio durante l'anno, al totale dei viventi in ognuna di queste categorie di popolazione. Queste notizie si hanno nelle seguenti tabelle, nelle quali sono poste a riscontro per gli ultimi tre anni, le cifre degli sposi classificati secondo l'età e il loro stato civile prima di contrarre matrimonio, colla popolazione pure classificata per età e stato civile, secondo i risultati greggi del censimento del 1881. Convien per questo calcolo prendere per base le cifre del censimento quali risultano dalle dichiarazioni gregge dei censiti o dei capi di famiglia, perchè qualunque perequazione, per quanto fondata, riesce pericolosa per le prime classi dei coniugati e dei vedovi che sono in numero assai ristretto. Infatti se un metodo di perequazione può essere adottato razionalmente, per far passare centinaia o migliaia di individui della popolazione complessiva (cioè senza distinzione di stato civile) da una classe di età ad una precedente o ad una susseguente, lo stesso metodo non può applicarsi alla classificazione dei maritati e dei vedovi in età giovanile, perchè per questi è certo che l'età dichiarata nel censimento è più esatta di qualunque possa determinarsi mediante i comuni metodi di perequazione.

**Uomini in condizione di età per ammogliarsi e uomini ammogliatisi negli anni 1885, 1884 e 1883.**

(CIFRE ASSOLUTE).

ANNI DI ETÀ	UOMINI in condizione di età per ammogliarsi (18 anni in su, secondo i dati greggi del Censimento 1881)			UOMINI AMMOGLIATISI								
				nell'anno 1885			nell'anno 1884			nell'anno 1883		
	Celibi	Vedovi	Totale	Celibi	Ved.	Totale	Celibi	Ved.	Totale	Celibi	Ved.	Totale
Da 18 anni a 20 anni	500 203	78	500 281	5 559	13	5 572	5 582	15	5 597	5 253	11	5 264
20 » 22 »	476 116	158	476 274	17 744	51	17 795	17 850	65	17 915	16 064	49	16 113
22 » 24 »	421 488	781	422 269	33 801	215	34 016	32 483	203	32 686	33 398	261	33 659
24 » 26 »	328 389	1 572	329 961	41 840	615	42 455	44 857	695	45 552	41 823	589	42 412
26 » 28 »	233 616	2 778	236 394	33 024	1 101	34 125	34 249	1 086	35 335	33 415	1 053	34 468
28 » 30 »	173 964	4 024	177 988	23 086	1 521	24 607	22 505	1 373	23 878	22 752	1 489	24 241
30 » 35 »	283 683	16 597	300 280	29 992	4 658	34 650	32 525	4 683	37 208	30 904	4 681	35 585
35 » 40 »	166 960	22 950	189 910	11 899	4 799	16 698	12 358	4 928	17 286	11 708	5 097	16 805
40 » 45 »	129 428	34 621	164 049	5 402	4 315	9 717	5 317	4 343	9 660	4 866	4 355	9 221
45 » 50 »	87 088	39 099	126 187	2 329	3 277	5 606	2 294	3 501	5 795	2 220	3 428	5 648
50 anni in su	279 347	448 497	727 844	1 846	6 744	8 590	1 744	6 806	8 550	1 791	6 675	8 466
Età ignota	1 762	45	1 807	88	12	100	40	11	51	55	8	63
TOTALE	3 082 044	571 200	3 653 244	206 610	27 321	233 931	211 804	27 709	239 513	204 249	27 696	231 945

**Donne in condizione di età da maritarsi e donne maritatesi negli anni 1885, 1884 e 1883.**

(CIFRE ASSOLUTE).

ANNI DI ETÀ	DONNE in condizione di età per maritarsi (15 anni in su, secondo i dati greggi del Censimento 1881)			DONNE MARITATESI								
				nell'anno 1885			nell'anno 1884			nell'anno 1883		
	Nubili	Vedove	Totale	Nubili	Ved.	Totale	Nubili	Ved.	Totale	Nubili	Ved.	Totale
Da 15 anni a 18 anni	797 954	147	798 101	19 085	19	19 054	19 842	28	19 870	19 234	23	19 257
18 » 20 »	471 360	675	472 035	34 808	93	34 401	34 122	89	34 211	33 840	68	33 908
20 » 22 »	357 561	1 681	359 242	45 864	246	46 110	46 961	238	47 199	44 392	217	44 609
22 » 24 »	280 386	3 080	283 466	38 392	452	38 844	38 128	430	38 558	38 335	495	38 830
24 » 26 »	202 198	4 838	207 036	27 108	645	27 753	29 245	741	29 986	26 853	713	27 566
26 » 28 »	136 538	7 075	143 613	17 400	811	18 211	18 292	901	19 193	17 773	940	18 713
28 » 30 »	96 938	9 910	106 848	11 086	990	12 076	11 052	1 027	12 079	10 851	1 015	11 866
30 » 35 »	195 719	40 723	236 442	14 164	2 810	16 974	15 243	2 882	18 125	14 406	2 930	17 336
35 » 40 »	129 528	57 256	186 784	6 314	2 602	8 916	6 313	2 887	9 000	6 148	2 763	8 911
40 » 45 »	119 458	103 654	223 112	3 053	2 335	5 388	2 833	2 342	5 175	2 639	2 301	4 940
45 » 50 »	84 079	106 886	190 965	1 204	1 702	2 906	1 163	1 752	2 915	1 112	1 772	2 884
50 anni in su	294 915	985 954	1 280 869	719	2 479	3 198	699	2 448	3 147	675	2 376	3 051
Età ignota	1 126	118	1 244	92	8	100	48	7	55	66	8	74
TOTALE	3 167 760	1 321 997	4 489 757	218 739	15 192	233 931	223 941	15 572	239 513	216 324	15 621	231 945

Dalle cifre effettive si ricavano le seguenti proporzioni degli uomini e rispettivamente delle donne unitesi in matrimonio per 1000 uomini da 18 anni in su e per 1000 donne da 15 anni in su. Avvertasi che per l'anno 1882 (come per gli anni anteriori) la classificazione degli sposi era data per gruppi di età di cinque in cinque anni, mentre a cominciare dal 1883 la classificazione si fa di due in due anni fino all'età di 30 e di cinque in cinque oltre i 30.

**Uomini in condizione di età per ammogliarsi e uomini ammogliatisi negli anni 1885, 1884 e 1883.**

(CIFRE PROPORZIONALI).

ANNI DI ETÀ	UOMINI AMMOGLIATISI PER 1000 UOMINI IN CONDIZIONE DI AMMOGLIARSI								
	1 8 8 5			1 8 8 4			1 8 8 3		
	Celibi	Vedovi	Totale	Celibi	Vedovi	Totale	Celibi	Vedovi	Totale
Da 18 anni a 20 anni .	11	167	11	11	192	11	11	141	11
» 20 » 22 » .	37	323	37	37	411	38	34	310	34
» 22 » 24 » .	50	275	51	77	260	77	79	334	80
» 24 » 26 » .	127	391	129	137	442	138	127	375	129
» 26 » 28 » .	141	396	144	147	391	149	143	379	146
» 28 » 30 » .	133	378	138	129	341	134	131	370	136
» 30 » 35 » .	106	281	115	115	282	124	109	282	119
» 35 » 40 » .	71	209	88	74	215	91	70	222	88
» 40 » 45 » .	42	124	59	41	125	59	38	126	56
» 45 » 50 » .	27	84	44	26	90	46	25	88	45
» 50 anni in su . . .	7	15	12	6	15	12	6	15	12
TOTALE . .	67	48	64	69	49	66	66	48	63

**Donne in condizione di età da maritarsi e donne maritatesi negli anni 1885, 1884 e 1883.**

(CIFRE PROPORZIONALI).

ANNI DI ETÀ	DONNE MARITATESI PER 1000 DONNE IN CONDIZIONE DA MARITARSI								
	1 8 8 5			1 8 8 4			1 8 8 3		
	Nubili	Vedove	Totale	Nubili	Vedove	Totale	Nubili	Vedove	Totale
Da 15 anni a 18 anni .	24	129	24	25	190	25	24	156	24
» 18 » 20 » .	73	138	73	72	132	72	72	101	72
» 20 » 22 » .	128	146	128	131	142	131	124	129	124
» 22 » 24 » .	137	147	137	136	140	136	137	161	137
» 24 » 26 » .	135	133	134	145	153	145	133	147	133
» 26 » 28 » .	127	115	127	134	127	134	130	133	130
» 28 » 30 » .	114	100	113	114	104	113	112	102	111
» 30 » 35 » .	72	69	72	78	71	77	74	72	73
» 35 » 40 » .	49	45	48	49	47	48	47	48	48
» 40 » 45 » .	26	23	24	24	23	23	22	22	22
» 45 » 50 » .	14	16	15	14	16	15	13	17	15
» 50 anni in su . . .	2	3	2	2	2	2	2	2	2
TOTALE . .	69	11	52	71	12	53	68	12	52

Si vede da queste proporzioni degli sposi a 1000 maritandi per classi di età di 2 in 2 anni, che la maggior frequenza degli sposi fra i celibi è all'età di 26 a 28 anni, e quella delle spose fra le nubili varia fra l'età da 22 a 24 e quella da 24 a 26.

In quanto ai vedovi ed alle vedove, mentre questi non possono essere molti in età assai giovanile, tuttavia, per ogni 1000 vedovi giovani si ha una più alta proporzione di sposi in seconde nozze che non per 1000 vedovi di età più inoltrata. E così i massimi quozienti si trovano variare tra i gruppi 24-26 anni e 26-28 per gli uomini e tra i gruppi 22-24 anni e 24-26 per le donne.



**Matrimoni classificati secondo i mesi e le stagioni in cui furono conclusi.**

Classifichiamo i matrimoni secondo i mesi e le stagioni dell'anno in cui furono conclusi, tanto negli anni 1885 e 1884, quanto nel periodo 1872-83. Diamo, oltre alle cifre effettive, le proporzioni a dodicimila matrimoni, supponendo ciascun mese composto di trentun giorni, cioè accrescendo di una trentesima parte la cifra dei matrimoni, per ogni mese che abbia soltanto trenta giorni, e ingrandendo la cifra del febbraio, in modo da farla corrispondere anch'essa a un mese di trentun giorni (a). Con questo artificio di calcolo possiamo rappresentare la distribuzione proporzionale dei matrimoni.

MESI E STAGIONI	NUMERO DEI MATRIMONI CONCHIUSSI					
	T O T A L E			Proporzione mensile su 12 000		
	1885	1884	1872-83	1885	1884	1872-83
Marzo . . . . .	16 234	17 196	180 431	813	845	816
Aprile . . . . .	21 981	18 958	228 555	1 137	962	1 069
Maggio . . . . .	18 392	19 048	193 006	921	935	873
<i>Primavera</i> . . . . .	56 607	55 202	601 992	2 871	2 742	2 758
Giugno . . . . .	15 288	16 000	165 853	791	812	775
Luglio . . . . .	12 926	13 484	140 536	647	662	636
Agosto . . . . .	14 227	15 325	158 102	712	753	715
<i>Estate</i> . . . . .	42 436	44 809	464 491	2 150	2 227	2 126
Settembre . . . . .	16 028	17 011	190 429	829	864	890
Ottobre . . . . .	20 116	19 570	218 158	1 007	961	987
Novembre . . . . .	25 447	25 659	267 985	1 317	1 302	1 253
<i>Autunno</i> . . . . .	61 591	62 240	676 572	3 153	3 127	3 130
Dicembre . . . . .	20 017	21 142	247 920	1 002	1 038	1 122
Gennaio . . . . .	24 235	23 689	271 391	1 214	1 163	1 228
Febbraio . . . . .	29 045	32 431	329 649	1 610	1 703	1 636
<i>Inverno</i> . . . . .	73 297	77 262	848 968	3 826	3 904	3 986
ANNO . . . . .	233 931	239 513	2 592 023	12 000	12 000	12 000

(a) S'intende che l'aumento, per ragguagliare tutti i mesi a 31 giorni, si fa soltanto sulle cifre proporzionali, mentre le cifre effettive sono quali risultano dai documenti dello Stato Civile.



### Istruzione elementare degli sposi.

La tavola seguente indica quanti matrimoni si contraggono fra sposi che sanno scrivere il proprio nome; quanti fra sposi analfabeti; quanti colla firma del solo sposo, o della sola sposa.

A N N I		NUMERO DEGLI ATTI DI MATRIMONI SOTTOSCRITTI							
		dai due sposi		dal solo sposo		dalla sola sposa		da nessuno degli sposi	
		Totale	per 100	Totale	per 100	Totale	per 100	Totale	per 100
1866	Esclusi il Veneto, i distretti Mantovani e Roma . . .	22 395	18.55	25 957	21.49	3 002	2.48	69 398	57.48
1867	Esclusa la provincia di Roma	31 376	18.40	36 926	21.66	4 278	2.51	97 876	57.43
1868		35 034	19.17	40 053	21.92	4 376	2.39	103 280	56.52
1869		36 923	17.99	43 116	21.00	5 243	2.55	120 005	58.46
1870		37 394	19.79	40 967	21.68	5 167	2.73	105 458	55.80
1871		39 514	20.49	42 004	21.78	5 364	2.78	105 957	54.95
1872		43 980	21.73	44 609	22.05	6 037	2.98	107 735	53.24
1873	Il Regno attuale . . . . .	45 963	21.39	47 570	22.13	6 376	2.97	114 997	53.51
1874		46 984	22.59	47 696	22.93	6 318	3.04	106 999	51.44
1875		50 856	22.06	54 437	23.62	7 322	3.18	117 871	51.14
1876		53 583	23.76	53 836	23.88	7 407	3.29	110 627	49.07
1877		51 829	24.11	51 830	24.11	6 875	3.20	104 438	48.58
1878		53 052	26.54	49 918	24.97	6 780	3.39	90 135	45.10
1879		56 271	26.41	54 377	25.51	7 135	3.35	95 313	44.73
1880		56 049	28.49	50 299	25.57	6 931	3.52	83 459	42.42
1881		61 526	26.73	57 596	25.03	7 750	3.37	103 271	44.87
1882		63 340	28.27	56 117	25.05	7 938	3.54	96 646	43.14
1883		66 760	28.78	58 988	25.43	8 474	3.65	97 723	42.14
1884		70 935	29.62	60 868	25.41	8 934	3.73	98 776	41.24
1885	71 737	30.67	58 601	25.05	8 832	3.77	94 761	40.51	

Portiamo l'analisi di questi fatti anche sui singoli compartimenti per gli anni 1885 e 1884 e pei dodici anni 1872-83.

Numero degli atti di matrimonio sottoscritti.

COMPARTI- MENTI	Anno 1885				Anno 1884				Periodo 1872-83			
	dallo sposo e dalla sposa	dal solo sposo	dalla sola sposa	da nessuno degli sposi	dallo sposo e dalla sposa	dal solo sposo	dalla sola sposa	da nessuno degli sposi	dallo sposo e dalla sposa	dal solo sposo	dalla sola sposa	da nessuno degli sposi

CIFRE ASSOLUTE.

Piemonte. . . . .	16 100	3 630	1 213	1 501	16 458	4 139	1 388	1 878	165 157	67 733	16 882	35 895
Liguria. . . . .	3 745	1 392	503	942	3 632	1 451	551	1 019	34 762	18 361	6 028	16 648
Lombardia . . . . .	16 682	5 210	2 105	4 360	17 089	5 661	2 199	4 630	164 714	73 702	24 121	80 290
Veneto . . . . .	7 174	8 025	1 025	5 690	7 330	9 159	959	7 223	52 394	86 778	6 316	84 512
Emilia . . . . .	4 828	4 653	1 006	6 376	4 643	4 991	947	7 093	38 981	44 447	7 747	88 235
Toscana . . . . .	5 646	6 248	736	6 076	5 343	6 055	720	6 040	49 633	61 776	6 790	73 951
Marche . . . . .	1 476	2 403	204	3 844	1 489	2 277	219	3 891	12 520	20 476	1 848	45 928
Umbria . . . . .	850	1 377	135	2 178	780	1 421	124	1 967	7 188	12 286	1 158	22 825
Lazio . . . . .	2 645	2 035	230	2 188	2 449	1 980	227	2 421	19 404	17 321	1 629	21 867
Abruzzi e Molise	1 341	3 866	145	6 834	1 278	4 049	137	7 379	10 366	37 406	1 079	91 854
Campania . . . . .	4 646	7 061	554	14 882	4 068	6 622	498	14 675	39 010	64 770	4 205	177 057
Puglie . . . . .	1 517	2 811	209	9 269	1 488	2 837	216	9 242	12 566	27 378	1 532	121 289
Basilicata . . . . .	420	806	40	2 837	412	901	46	3 189	3 322	9 562	396	47 108
Calabrie . . . . .	748	2 456	85	8 148	648	2 370	67	8 015	6 120	22 003	490	92 512
Sicilia . . . . .	3 256	5 207	480	16 821	3 153	5 544	472	17 068	27 607	49 707	3 637	193 126
Sardegna . . . . .	663	1 421	162	2 815	675	1 411	164	3 046	6 449	13 567	1 485	36 117
REGNO . . . . .	71 737	58 601	8 832	94 761	70 935	60 868	8 934	98 776	650 193	627 273	85 343	1 229 214

PROPORZIONI CENTESIMALI.

Piemonte. . . . .	71.73	16.17	5.41	6.69	68.97	17.34	5.82	7.87	57.81	23.71	5.91	12.57
Liguria. . . . .	56.90	21.15	7.64	14.31	54.59	21.81	8.28	15.32	45.86	24.23	7.95	21.96
Lombardia . . . . .	58.88	18.37	7.42	15.38	57.77	19.14	7.44	15.65	48.04	21.50	7.04	23.42
Veneto . . . . .	32.74	36.62	4.68	25.96	29.71	37.12	3.89	29.28	22.78	37.73	2.75	36.74
Emilia . . . . .	28.63	27.59	5.97	37.81	26.27	28.24	5.36	40.13	21.73	24.77	4.32	49.18
Toscana . . . . .	30.18	33.40	3.94	32.48	29.42	33.35	3.97	33.26	25.83	32.15	3.53	38.49
Marche . . . . .	18.62	30.32	2.57	48.49	18.90	28.92	2.78	49.40	15.50	25.35	2.29	56.86
Umbria . . . . .	18.72	30.33	2.98	47.97	18.18	33.10	2.89	45.83	16.54	28.27	2.67	52.52
Lazio . . . . .	37.26	28.67	3.24	30.83	34.60	27.98	3.21	34.21	32.22	28.76	2.71	36.31
Abruzzi e Molise	11.00	31.73	1.19	56.08	9.95	31.53	1.07	57.45	7.37	26.58	0.77	65.28
Campania . . . . .	17.12	26.01	2.04	54.83	15.73	25.60	1.93	56.74	13.69	22.72	1.47	62.12
Puglie . . . . .	10.99	20.36	1.51	67.14	10.80	20.58	1.57	67.05	7.72	16.82	0.94	74.52
Basilicata . . . . .	10.24	19.64	0.98	69.14	9.06	19.81	1.01	70.12	5.50	15.83	0.66	78.01
Calabrie . . . . .	6.54	21.48	0.74	71.24	5.84	21.35	0.60	72.21	5.05	18.17	0.40	76.38
Sicilia . . . . .	12.64	20.21	1.86	65.29	12.02	21.13	1.80	65.05	10.07	18.14	1.33	70.46
Sardegna . . . . .	13.10	28.08	3.20	55.62	12.74	26.64	3.10	57.52	11.19	23.55	2.58	62.68
REGNO . . . . .	30.67	25.05	3.77	40.51	29.62	25.41	3.73	41.24	25.09	24.20	3.29	47.42

Le tavole seguenti distinguono nei venti anni 1866-85 gli sposi e le spose secondo che poterono sottoscrivere, o no, l'atto di matrimonio.

ANNI	NUMERO DEGLI SPOSI					
	CHE SOTTOSCRISSERO l'atto di matrimonio			CHE NON SOTTOSCRISSERO l'atto di matrimonio		
	Totale	Maschi	Femmine	Totale	Maschi	Femmine

CIFRE ASSOLUTE.

1866	Esclusi il Veneto, Roma e i distretti Mantovani . . . . .	73 749	48 352	25 397	167 755	72 400	95 355	
1867	Esclusa la provincia di Roma . . . . .	103 956	68 302	35 654	236 956	102 154	134 802	
1868		114 497	75 087	39 410	250 989	107 656	143 333	
1869		122 205	80 039	42 166	288 369	125 248	163 121	
1870		120 922	78 361	42 561	257 050	110 625	146 425	
1871		126 396	81 518	44 878	259 282	111 321	147 961	
1872		138 606	88 589	50 017	266 116	113 772	152 344	
1873		145 872	93 533	52 339	283 940	121 373	162 567	
1874		147 982	94 680	53 302	268 012	113 317	154 695	
1875		163 471	105 293	58 178	297 501	125 193	172 308	
1876		168 409	107 419	60 990	282 497	118 034	164 463	
1877		162 363	103 659	58 704	267 581	111 313	156 268	
1878		Il Regno attuale . . . . .	162 802	102 970	59 832	236 968	96 915	140 053
1879		174 054	110 648	63 406	252 138	102 448	149 690	
1880		169 328	106 348	62 980	224 148	90 390	133 758	
1881		188 398	119 122	69 276	271 888	111 021	160 867	
1882	190 735	119 457	71 278	257 347	104 584	152 763		
1883	200 982	125 748	75 234	262 908	106 197	156 711		
1884	211 672	131 803	79 869	267 354	107 710	159 644		
1885	210 907	130 338	80 569	256 955	103 593	153 362		

PROPORZIONI CENTESIMALI.

1866	Esclusi il Veneto, Roma e i distretti Mantovani . . . . .	30.54	40.04	21.03	69.46	59.96	78.97	
1867	Esclusa la provincia di Roma . . . . .	30.49	40.07	20.91	69.51	59.93	79.09	
1868		31.33	41.09	21.57	68.67	58.91	78.43	
1869		29.76	38.99	20.54	70.24	61.01	79.46	
1870		31.99	41.46	22.52	68.01	58.54	77.48	
1871		32.77	42.27	23.27	67.23	57.73	76.73	
1872		34.25	43.78	24.72	65.75	56.22	75.28	
1873		33.94	43.52	24.35	66.06	56.48	75.65	
1874		35.57	45.52	25.63	64.43	54.48	74.37	
1875		35.46	45.68	25.24	64.54	54.32	74.76	
1876		37.35	47.65	27.05	62.65	52.35	72.95	
1877		37.77	48.22	27.31	62.23	51.78	72.69	
1878		Il Regno attuale . . . . .	40.72	51.51	29.93	59.28	48.49	70.07
1879		40.84	51.92	29.75	59.16	48.08	70.25	
1880		43.03	54.06	32.01	56.97	45.94	67.99	
1881		40.93	51.76	30.10	59.07	48.24	69.90	
1882	42.57	53.32	31.81	57.43	46.68	68.19		
1883	43.33	54.21	32.44	56.67	45.79	67.56		
1884	44.19	55.03	33.35	55.81	44.97	66.65		
1885	45.08	55.72	34.44	54.92	44.28	65.56		

La tavola seguente dà, per ciascun compartimento, le cifre degli sposi e delle spose che sottoscrissero l'atto di matrimonio e di quelli analfabeti negli anni 1885 e 1884 e nei dodici anni 1872-83.

COMPARTIMENTI	NUMERO DEGLI SPOSI che sottoscrissero l'atto di matrimonio				NUMERO DEGLI SPOSI che non sottoscrissero l'atto di matrimonio			
	MASCHI		FEMMINE		MASCHI		FEMMINE	
	Totale	Per 100	Totale	Per 100	Totale	Per 100	Totale	Per 100

**Anno 1885.**

Piemonte . . . . .	19 730	43.95	17 313	38.57	2 714	6.05	5 131	11.43
Liguria . . . . .	5 137	39.02	4 248	32.27	1 445	10.98	2 334	17.73
Lombardia . . . . .	21 892	38.60	18 787	33.13	6 465	11.40	9 570	16.87
Veneto . . . . .	15 199	34.68	8 199	18.71	6 715	15.32	13 715	31.29
Emilia . . . . .	9 481	28.11	5 834	17.30	7 382	21.89	11 029	32.70
Toscana . . . . .	11 894	31.79	6 382	17.06	6 812	18.21	12 324	32.94
Marche . . . . .	3 879	24.47	1 680	10.60	4 048	25.53	6 247	39.40
Umbria . . . . .	2 227	24.53	985	10.85	2 313	25.47	3 555	39.15
Lazio . . . . .	4 680	32.97	2 875	20.25	2 418	17.03	4 223	29.75
Abruzzi e Molise . . . . .	5 207	21.36	1 486	6.10	6 979	28.64	10 700	43.90
Campania . . . . .	11 707	21.57	5 200	9.58	15 436	28.43	21 943	40.42
Puglie . . . . .	4 328	15.67	1 726	6.25	9 478	34.33	12 080	43.75
Basilicata . . . . .	1 226	14.94	460	5.61	2 877	35.06	3 643	44.39
Calabria . . . . .	3 204	14.01	833	3.64	8 233	35.99	10 604	46.36
Sicilia . . . . .	8 463	16.42	3 736	7.25	17 301	33.58	22 028	42.75
Sardegna . . . . .	2 084	20.59	825	8.15	2 977	29.41	4 236	41.85
<b>REGNO . . . . .</b>	<b>130 338</b>	<b>27.86</b>	<b>80 569</b>	<b>17.22</b>	<b>103 593</b>	<b>22.14</b>	<b>153 362</b>	<b>32.78</b>

**Anno 1884.**

Piemonte . . . . .	20 597	43.16	17 846	37.39	3 266	6.84	6 017	12.61
Liguria . . . . .	5 083	38.20	4 133	31.44	1 570	11.80	2 470	18.56
Lombardia . . . . .	22 750	38.46	19 288	32.60	6 829	11.54	10 291	17.40
Veneto . . . . .	16 489	33.42	8 289	16.80	8 182	16.58	16 382	33.20
Emilia . . . . .	9 634	27.25	5 590	15.81	8 040	22.75	12 084	34.19
Toscana . . . . .	11 398	31.39	6 063	16.70	6 760	18.61	12 095	33.30
Marche . . . . .	3 766	23.91	1 708	10.84	4 110	26.09	6 168	39.16
Umbria . . . . .	2 201	25.64	904	10.53	2 091	24.36	3 388	39.47
Lazio . . . . .	4 429	31.29	2 676	18.91	2 648	18.71	4 401	31.09
Abruzzi e Molise . . . . .	5 327	20.74	1 415	5.51	7 516	29.26	11 428	44.49
Campania . . . . .	10 690	20.67	4 566	8.83	15 173	29.33	21 297	41.17
Puglie . . . . .	4 325	15.69	1 704	6.18	9 458	34.31	12 079	43.82
Basilicata . . . . .	1 313	14.43	458	5.04	3 235	35.57	4 090	44.96
Calabria . . . . .	3 018	13.59	715	3.22	8 082	36.41	10 385	46.78
Sicilia . . . . .	8 697	16.57	3 625	6.91	17 540	33.43	22 612	43.09
Sardegna . . . . .	2 086	19.69	839	7.92	3 210	30.31	4 457	42.08
<b>REGNO . . . . .</b>	<b>131 803</b>	<b>27.51</b>	<b>79 869</b>	<b>16.67</b>	<b>107 710</b>	<b>22.49</b>	<b>159 644</b>	<b>33.33</b>

**Periodo 1872-83.**

Piemonte . . . . .	232 890	40.76	182 039	31.86	52 777	9.24	103 628	18.14
Liguria . . . . .	53 123	35.04	40 790	26.91	22 676	14.96	35 009	23.09
Lombardia . . . . .	238 416	34.77	188 835	27.54	104 411	15.23	153 992	22.46
Veneto . . . . .	139 172	30.25	58 710	12.76	90 828	19.75	171 290	37.24
Emilia . . . . .	83 428	23.25	46 728	13.02	95 982	26.75	132 682	36.98
Toscana . . . . .	111 409	28.99	56 423	14.68	80 741	21.01	135 727	35.32
Marche . . . . .	32 996	20.43	14 368	8.89	47 776	29.57	66 404	41.11
Umbria . . . . .	19 474	22.41	8 346	9.60	23 983	27.59	35 111	40.40
Lazio . . . . .	36 725	30.49	21 033	17.46	23 496	19.51	39 188	32.54
Abruzzi e Molise . . . . .	47 772	16.98	11 445	4.07	92 933	33.02	129 260	45.93
Campania . . . . .	103 780	18.20	43 215	7.58	181 262	31.80	241 827	42.42
Puglie . . . . .	39 944	12.27	14 098	4.33	122 821	37.73	148 667	45.67
Basilicata . . . . .	12 884	10.67	3 718	3.08	47 504	39.33	56 670	46.92
Calabria . . . . .	28 123	11.61	6 610	2.73	93 002	38.39	114 515	47.27
Sicilia . . . . .	77 314	14.10	31 244	5.70	196 763	35.90	242 833	44.30
Sardegna . . . . .	20 016	17.37	7 934	6.89	37 602	32.63	40 684	43.11
<b>REGNO . . . . .</b>	<b>1 277 466</b>	<b>24.64</b>	<b>735 536</b>	<b>14.19</b>	<b>1 314 557</b>	<b>25.36</b>	<b>1 856 487</b>	<b>35.81</b>

Nei seguenti prospetti sono disposte le provincie e i compartimenti secondo l'ordine crescente del numero degli sposi analfabeti per 100 sposi nel 1885, senza distinzione di sesso.

A. — PROVINCE.

Num. d'ordine	PROVINCIE	ANALFABETI SU 100 SPOSI													
		1885	1884	1883	1882	1881	1880	1879	1878	1877	1876	1875	1874	1873	1872
1	Torino . . . . .	11	13	14	14	15	16	17	17	20	20	23	24	25	26
2	Sondrio . . . . .	12	14	14	18	15	17	20	21	24	27	27	30	29	31
3	Novara . . . . .	17	19	20	21	22	22	25	25	27	26	31	34	35	35
4	Como . . . . .	19	21	27	22	24	24	25	26	28	31	33	34	35	38
5	Alessandria . . . . .	20	22	23	24	25	29	28	28	31	34	36	36	38	40
6	Bergamo . . . . .	23	24	24	24	23	26	27	27	28	28	29	29	33	34
7	Cuneo . . . . .	25	27	27	28	29	31	34	35	36	38	40	39	42	43
8	Porto Maurizio . . . . .	26	28	30	30	30	30	33	32	34	35	39	41	41	45
9	Brescia . . . . .	28	29	29	31	31	31	33	35	35	36	39	38	40	40
10	Genova . . . . .	29	31	32	31	34	34	37	36	39	41	44	44	48	48
11	Milano . . . . .	29	29	31	30	33	34	37	38	39	42	44	46	46	48
12	Belluno . . . . .	30	32	33	33	34	36	36	41	44	45	49	49	56	53
13	Pavia . . . . .	30	31	34	33	35	36	38	39	40	43	45	48	50	51
14	Livorno . . . . .	32	32	33	34	34	35	36	35	38	41	43	42	42	41
15	Cremona . . . . .	37	38	40	41	41	40	45	45	46	50	53	51	56	56
16	Verona . . . . .	41	43	44	43	46	49	49	51	53	55	56	57	60	59
17	Vicenza . . . . .	42	47	46	48	49	49	52	53	57	58	61	62	63	62
18	Mantova . . . . .	43	45	46	48	49	49	52	53	56	59	58	61	63	61
19	Tréviso . . . . .	46	49	51	50	55	54	56	56	61	61	64	65	66	66
20	Udine . . . . .	46	49	49	50	50	50	53	55	56	57	58	60	61	62
21	Lucca . . . . .	47	47	49	50	50	49	52	52	54	56	57	58	58	58
22	Roma . . . . .	47	50	51	52	55	51	52	54	54	54	55	51	45	45
23	Firenze . . . . .	48	48	51	50	51	49	52	51	53	55	58	55	56	55
24	Bologna . . . . .	49	51	49	51	54	55	57	57	62	63	65	64	67	64
25	Grosseto . . . . .	49	53	56	53	55	54	54	56	57	60	62	61	60	62
26	Pisa . . . . .	52	53	53	55	56	54	56	57	59	61	62	60	58	61
27	Massa e Carrara . . . . .	53	55	55	55	58	57	58	57	61	64	68	64	65	67
28	Modena . . . . .	53	54	55	56	56	57	58	58	61	65	65	68	68	64
29	Piacenza . . . . .	53	55	56	56	58	58	61	62	63	68	70	71	72	70
30	Reggio nell'Emilia . . . . .	53	55	55	56	60	60	63	62	63	65	69	68	70	67
31	Padova . . . . .	54	55	56	57	58	59	62	63	65	68	70	70	71	72
32	Venezia . . . . .	54	57	55	56	58	57	61	60	60	59	63	61	63	60
33	Parma . . . . .	56	56	58	58	58	59	61	60	65	66	69	69	71	68
34	Rovigo . . . . .	57	59	55	57	56	61	61	61	64	67	67	72	70	72
35	Ancona . . . . .	58	59	60	64	63	65	66	67	68	69	64	69	67	67
36	Napoli . . . . .	58	60	60	61	61	61	62	63	64	66	67	66	67	65

Nun. d'ordine	PROVINCIE	ANALFABETI SU 100 SPOSI													
		1885	1884	1883	1882	1881	1880	1879	1878	1877	1876	1875	1874	1873	1872
37	Ferrara . . . . .	60	66	58	63	59	61	66	64	68	70	70	71	72	73
38	Forli. . . . .	60	63	62	67	69	68	70	68	74	72	74	76	72	71
39	Siena. . . . .	60	62	61	63	63	60	62	65	66	70	69	69	67	69
40	Ravenna . . . . .	62	63	62	66	67	69	67	69	71	75	75	73	71	72
41	Aquila degli Abruzzi.	63	64	61	66	67	66	68	69	72	74	75	77	76	75
42	Arezzo . . . . .	64	65	66	66	68	63	66	67	70	71	71	70	71	70
43	Palermo . . . . .	65	65	66	66	68	65	70	71	73	73	75	75	78	79
44	Perugia . . . . .	65	64	66	65	65	64	67	67	69	70	72	71	72	72
45	Sassari . . . . .	66	67	65	67	71	69	71	71	72	76	78	78	74	74
46	Macerata . . . . .	67	66	67	68	70	67	69	71	70	72	76	73	73	73
47	Pesaro e Urbino. . .	67	68	68	69	69	69	70	70	72	74	77	77	75	75
48	Ascoli Piceno. . . .	70	70	72	76	75	75	76	78	79	80	78	76	78	79
49	Cagliari . . . . .	74	75	74	74	76	74	76	76	79	78	81	82	80	82
50	Caserta . . . . .	74	74	74	75	75	74	75	75	78	75	80	80	81	82
51	Salerno . . . . .	74	76	74	69	76	75	77	79	80	82	82	83	84	84
52	Benevento . . . . .	75	78	78	80	80	77	80	84	82	84	85	85	86	85
53	Campobasso. . . . .	76	77	77	79	80	78	79	81	82	83	85	85	86	85
54	Foggia . . . . .	76	78	79	80	82	79	81	80	83	83	85	86	86	86
55	Teramo . . . . .	76	78	80	78	81	78	82	84	81	84	84	83	86	85
56	Avellino . . . . .	77	78	78	80	81	78	79	82	83	82	85	85	86	86
57	Chieti . . . . .	77	77	77	78	80	79	80	81	83	84	84	85	86	86
58	Lecce. . . . .	77	76	77	78	80	78	82	81	83	83	85	83	86	85
59	Messina . . . . .	77	76	76	76	78	75	78	79	80	83	82	82	82	83
60	Trapani . . . . .	77	77	77	80	80	79	81	82	81	84	86	85	88	88
61	Catania . . . . .	78	79	80	81	81	79	81	80	84	84	85	85	87	87
62	Potenza . . . . .	79	80	81	82	83	83	84	86	87	88	88	90	90	91
63	Bari delle Puglie . .	80	80	82	82	84	83	85	84	87	87	88	87	90	89
64	Siracusa . . . . .	80	81	81	81	83	81	82	84	85	87	89	87	87	87
65	Caltanissetta . . . .	81	81	81	82	82	81	82	83	85	85	87	89	90	89
66	Catanzaro. . . . .	82	82	81	82	82	80	82	82	85	85	87	87	88	86
67	Girgenti . . . . .	82	82	81	82	84	81	82	85	79	85	87	89	90	91
68	Reggio di Calabria .	82	82	82	82	85	82	85	83	85	85	88	86	89	88
69	Cosenza . . . . .	83	85	85	86	86	85	86	86	89	89	90	89	90	90
	REGNO . . . . .	55	56	57	57	59	57	59	59	62	63	65	64	66	66



**B. — COMPARTIMENTI.**

Num. d'ordine	COMPARTIMENTI	ANALFABETI SU 100 SPOSI													
		1885	1884	1883	1882	1881	1880	1879	1878	1877	1876	1875	1874	1873	1872
1	Piemonte . . . . .	17	19	20	21	22	24	25	26	28	25	32	33	34	35
2	Lombardia . . . . .	28	29	31	31	33	33	35	36	37	40	42	43	45	46
3	Liguria . . . . .	29	30	32	31	33	33	37	35	38	40	43	43	41	48
4	Veneto . . . . .	47	50	50	50	51	52	54	56	58	59	62	62	64	64
5	Roma . . . . .	47	50	51	52	55	51	52	54	54	54	55	51	45	45
6	Toscana . . . . .	51	52	53	53	54	52	55	54	57	59	61	59	59	59
7	Emilia . . . . .	55	57	55	58	59	60	62	61	65	67	69	69	70	68
8	Marche . . . . .	65	65	67	69	69	69	70	71	72	73	73	73	73	73
9	Umbria . . . . .	65	64	66	65	65	64	67	67	69	70	72	71	72	72
10	Campania . . . . .	69	71	70	71	72	71	72	73	75	75	77	78	79	78
11	Sardegna . . . . .	71	72	71	71	74	72	74	74	77	77	80	80	79	79
12	Abruzzi e Molise . .	73	74	74	76	77	75	77	79	80	81	82	82	83	83
13	Sicilia . . . . .	76	76	76	77	78	76	78	79	80	82	83	84	85	85
14	Puglie . . . . .	78	78	79	80	82	80	83	82	84	85	86	85	87	87
15	Basilicata . . . . .	79	80	81	82	83	83	84	86	87	88	88	90	90	91
16	Calabria . . . . .	82	83	82	83	85	83	84	84	86	87	88	87	89	88
	REGNO . . . . .	55	56	57	57	59	57	59	59	62	63	65	64	66	66

**Durata della vedovanza degli sposi passati a seconde nozze.**

Questa ricerca fu avviata soltanto col 1° gennaio 1883. Nelle cartoline di matrimonio, relative a vedovi o a vedove passati a seconde nozze, fu richiesta la data della loro vedovanza. Su queste dichiarazioni fu compilata una tabella, in cui sono indicati per ogni provincia quanti rimasero vedovi meno d'un anno, quanti da uno a due anni ecc., procedendo anno per anno.

Ecco i risultati ottenuti in ciascun compartimento del Regno nei tre anni 1885, 1884 e 1883.

**Durata della vedovanza degli sposi passati a seconde nozze.**

COMPARTI- MENTI	ANNO DELLA VEDOVANZA																										Totale			
	Prima del 1873		1873	1874	1875	1876	1877	1878	1879	1880	1881	1882	1883	1884						1885				Ignoto						
	Maschi	Femmine	Maschi	Femmine	Maschi	Femmine	Maschi	Femmine	Maschi	Femmine	Maschi	Femmine	Maschi	Femmine	Maschi	Femmine	Maschi	Femmine	oltre 12 mesi		tra 6 e 12 mesi		meno di 6 mesi		più di 6 mesi		Maschi	Femmine	Maschi	Femmine
																			Maschi	Femmine	Maschi	Femmine	Maschi	Femmine	Maschi	Femmine				

**Anno 1885.**

Piemonte . . . . .	73	122	18	14	24	21	27	19	32	26	39	42	53	50	73	65	121	89	176	131	293	170	510	274	414	212	558	120	195	1	195	12	319	6	5	2	3125	1376
Liguria . . . . .	33	23	6	6	5	3	12	6	8	12	12	6	15	15	28	14	38	15	47	32	84	33	138	48	123	50	115	20	29	1	27	1	56	..	1	..	777	265
Lombardia . . . . .	76	85	20	20	26	26	31	30	33	40	44	51	63	57	87	69	107	102	191	141	284	201	613	374	478	299	634	164	212	3	259	12	337	6	3	..	5498	1680
Veneto . . . . .	110	111	29	26	34	19	42	29	54	32	79	46	93	61	111	61	135	72	201	97	271	149	431	193	252	107	236	32	50	1	102	5	63	3	..	2293	1044	
Emilia . . . . .	140	98	17	14	27	18	50	16	38	19	52	26	65	49	80	44	119	51	147	79	176	91	298	118	227	107	188	28	31	1	78	1	10	1	1	..	1794	761
Toscana . . . . .	122	120	17	20	31	11	39	25	34	29	50	26	56	25	87	61	98	80	135	87	209	97	337	135	273	91	198	23	44	1	105	3	102	1	7	3	1944	838
Marche . . . . .	52	27	5	1	13	4	7	5	10	3	13	9	12	8	18	10	30	15	38	23	60	24	101	35	116	30	93	9	26	..	32	2	46	..	1	..	673	205
Umbria . . . . .	40	16	5	2	5	5	7	2	6	2	9	5	13	15	25	11	26	12	39	11	30	17	47	22	49	16	35	12	6	..	22	2	19	..	1	1	384	151
Lazio . . . . .	61	59	12	12	13	10	18	18	15	17	23	25	24	19	27	37	36	42	47	47	54	54	88	84	79	49	78	25	20	..	18	1	35	..	..	..	648	499
Abruzzi e Molise . . . . .	44	65	8	14	9	21	11	19	18	24	17	27	16	51	42	49	58	87	59	74	88	109	208	151	197	137	226	92	141	1	105	14	319	5	1	..	1567	940
Campania . . . . .	113	169	20	25	29	25	20	41	30	41	36	64	44	83	93	112	133	201	154	191	254	273	486	426	456	401	717	354	286	3	248	29	408	8	2	1	3529	2447
Puglie . . . . .	41	95	8	15	11	15	9	29	11	30	18	16	19	50	24	70	53	75	70	110	107	145	248	236	220	191	297	136	182	2	109	16	393	3	..	1	1820	1235
Basilicata . . . . .	17	52	1	5	3	13	4	6	2	10	6	12	4	13	10	20	18	39	20	37	41	53	63	73	51	49	86	34	69	2	31	5	145	..	..	..	571	423
Calabria . . . . .	55	69	7	12	7	7	10	19	10	25	20	27	18	47	31	39	51	83	59	91	75	112	162	174	157	147	184	86	100	1	69	9	266	2	..	..	1281	950
Sicilia . . . . .	148	268	20	32	27	29	34	45	28	48	32	65	33	69	64	102	91	147	140	160	184	229	331	328	299	218	412	178	265	3	124	21	522	9	2	4	2756	1955
Sardegna . . . . .	31	35	5	2	8	9	7	7	11	13	14	13	28	23	24	29	36	40	50	53	60	64	115	54	77	55	82	19	29	..	27	4	53	..	4	3	661	423
<b>REGNO . . . . .</b>	<b>1156</b>	<b>1414</b>	<b>198</b>	<b>220</b>	<b>272</b>	<b>236</b>	<b>328</b>	<b>316</b>	<b>340</b>	<b>371</b>	<b>464</b>	<b>460</b>	<b>556</b>	<b>635</b>	<b>824</b>	<b>793</b>	<b>1150</b>	<b>1150</b>	<b>1573</b>	<b>1364</b>	<b>2270</b>	<b>1821</b>	<b>4176</b>	<b>2725</b>	<b>3468</b>	<b>2139</b>	<b>4139</b>	<b>1332</b>	<b>1685</b>	<b>20</b>	<b>1551</b>	<b>137</b>	<b>3143</b>	<b>44</b>	<b>28</b>	<b>15</b>	<b>27321</b>	<b>15192</b>

Durata della vedovanza degli sposi passati a seconde nozze.

COMPARTI- MENTI	ANNO DELLA VEDOVANZA																												TOTALE				
	Prima del 1872		1872		1873		1874		1875		1876		1877		1878		1879*		1880		1881		1882		1883			1884			Ignoto		
																											oltre 12 mesi	tra 6 e 12 mesi	meno di 6 mesi	più di 6 mesi	meno di 6 mesi		
	Maschi	Femmine	Maschi	Femmine	Maschi	Femmine	Maschi	Femmine	Maschi	Femmine	Maschi	Femmine	Maschi	Femmine	Maschi	Femmine	Maschi	Femmine	Maschi	Femmine	Maschi	Femmine	Maschi	Femmine	Maschi	Femmine	Maschi	Femmine	Maschi	Femmine	Maschi	Femmine	

Anno 1884.

Piemonte . . . . .	92	112	14	22	29	17	26	25	31	34	30	41	40	44	93	74	110	78	169	124	243	177	553	268	453	172	522	98	182	1	163	11	369	2	4	3	3123	130
Liguria . . . . .	26	28	8	5	8	9	6	4	10	8	12	10	18	15	25	24	16	17	47	20	74	36	142	43	100	25	103	14	35	..	31	1	67	3	..	2	728	264
Lombardia . . . . .	78	93	22	17	16	15	24	21	39	40	42	39	63	68	94	72	156	111	198	161	326	248	708	371	476	276	654	184	278	7	217	20	367	11	1	1	5759	1755
Veneto . . . . .	146	125	28	25	52	46	68	52	49	50	93	49	102	84	171	82	186	112	281	166	362	178	506	234	330	128	231	48	44	1	82	6	57	4	3	..	2792	1390
Emilia . . . . .	138	85	27	20	31	19	34	31	38	28	41	31	49	42	102	28	110	67	159	95	211	91	328	149	224	96	188	26	40	2	68	6	67	1	1	1	1856	818
Toscana . . . . .	116	110	22	15	26	21	31	25	45	28	37	39	61	27	60	46	102	67	136	112	184	105	368	131	245	111	239	30	66	3	89	1	102	..	6	5	1935	876
Marche . . . . .	45	20	4	2	6	3	8	2	10	6	10	1	11	12	23	9	30	16	47	17	59	43	126	44	102	24	79	2	24	3	32	1	40	1	..	..	656	206
Umbria . . . . .	29	16	3	1	4	3	4	1	13	7	8	5	9	9	12	10	23	11	26	16	27	23	72	20	53	15	56	2	9	..	11	..	28	..	1	..	388	139
Lazio . . . . .	45	50	12	10	15	12	16	16	27	16	25	21	23	23	32	30	41	41	67	57	70	60	105	79	88	49	64	16	30	..	32	2	36	1	3	1	731	484
Abruzzi e Molise	41	70	14	14	8	16	11	15	7	17	14	12	16	35	43	41	49	65	74	101	93	108	194	143	176	107	218	108	92	2	111	10	299	2	..	..	1460	866
Campania . . . . .	122	158	24	21	26	46	32	33	42	44	45	59	40	47	68	105	136	152	200	254	254	267	446	428	371	370	470	243	201	1	180	42	538	8	6	1	3201	2279
Puglie . . . . .	46	97	6	20	11	17	10	28	19	24	16	36	25	39	23	70	42	77	65	136	109	161	216	223	212	168	277	114	166	4	113	17	362	4	..	..	1718	1235
Basilicata . . . . .	25	45	4	4	1	11	4	11	7	19	7	19	6	18	12	27	18	35	30	61	28	64	64	101	53	48	101	45	66	..	32	10	161	1	..	..	619	519
Calabria . . . . .	36	64	6	14	5	17	9	18	12	33	17	32	21	30	36	45	47	69	79	97	105	114	189	174	131	127	200	106	91	..	80	10	210	..	..	..	1274	950
Sicilia . . . . .	153	299	19	22	17	33	25	39	33	48	28	45	39	88	69	77	98	125	154	202	223	238	374	347	349	265	364	199	225	2	201	22	399	7	1	..	2771	2058
Sardegna . . . . .	31	49	4	8	11	4	10	11	17	7	17	10	22	17	31	36	25	37	46	46	71	85	135	63	74	39	81	14	30	..	36	1	56	1	1	2	698	430
REGNO . . . . .	1169	1421	217	220	267	289	318	332	399	409	442	449	545	598	894	776	1189	1080	1778	1665	2439	1998	4526	2818	3437	2020	3847	1249	1579	26	1478	160	3158	46	27	16	27709	15572

**Durata della vedovanza degli sposi passati a seconde nozze.**

COMPARTI- MENTI	ANNO DELLA VEDOVANZA																												TOTALE									
	Prima del 1871	1871		1872		1873		1874		1875		1876		1877		1878		1879		1880		1881		1882				1883				Ignoto						
	Maschi	Femmine	Maschi	Femmine	Maschi	Femmine	Maschi	Femmine	Maschi	Femmine	Maschi	Femmine	Maschi	Femmine	Maschi	Femmine	Maschi	Femmine	Maschi	Femmine	Maschi	Femmine	Maschi	Femmine	oltre 12 mesi		tra 6 e 12 mesi		meno di 6 mesi		più di 6 mesi		meno di 6 mesi		Maschi	Femmine		
																									Maschi	Femmine	Maschi	Femmine	Maschi	Femmine	Maschi	Femmine	Maschi	Femmine			Maschi	Femmine
Piemonte . . . . .	108	110	19	30	20	21	25	22	40	34	32	36	47	53	80	66	119	114	178	146	294	170	564	265	442	197	504	114	212	..	211	20	399	1	4	2	3298	1401
Liguria . . . . .	29	16	7	6	8	3	4	9	9	3	8	7	21	10	16	22	41	25	33	30	82	34	135	44	119	34	89	21	25	..	41	..	44	1	4	3	715	268
Lombardia . . . . .	81	98	15	20	19	24	27	34	45	39	40	45	66	60	89	58	145	116	187	159	318	217	711	359	526	347	620	188	293	3	264	21	390	4	2	2	3858	1794
Veneto . . . . .	45	57	30	17	24	15	28	21	30	33	38	40	64	35	95	39	113	91	156	99	298	139	410	178	310	114	232	22	42	1	94	5	55	2	2	..	2066	908
Emilia . . . . .	86	60	24	13	20	16	22	17	36	24	54	21	66	29	68	28	91	50	147	76	203	104	344	141	212	104	163	29	48	2	65	6	88	1	..	..	1737	721
Toscana . . . . .	109	110	23	12	29	14	37	16	42	20	41	38	51	34	61	47	100	66	138	83	249	132	343	132	254	91	230	36	58	..	77	16	130	2	3	..	1965	849
Marche . . . . .	50	29	8	6	11	7	7	6	9	12	12	10	12	6	20	11	22	13	42	22	32	31	145	52	111	27	74	12	17	..	42	1	57	..	1	..	722	245
Umbria . . . . .	36	18	5	1	7	6	4	6	6	5	12	8	9	8	10	4	15	16	40	21	52	8	50	21	44	16	43	3	21	..	14	3	31	..	..	..	408	144
Lazio . . . . .	48	46	14	11	18	17	15	16	17	16	24	25	23	20	23	30	34	32	70	55	80	76	126	91	74	63	60	18	16	..	19	7	53	..	3	4	717	521
Abruzzi e Molise	58	66	4	5	12	14	12	16	16	24	19	34	17	45	43	62	55	57	101	94	141	170	248	190	194	150	211	101	115	4	109	13	319	3	..	..	1674	1048
Campania . . . . .	110	170	18	33	24	36	23	34	35	53	46	50	59	61	72	96	114	134	196	205	282	371	473	496	378	333	441	250	196	1	226	34	509	5	2	..	3204	2368
Puglie . . . . .	59	123	8	12	12	19	13	11	11	39	17	42	32	42	24	42	43	67	60	106	129	195	202	233	201	188	231	100	220	..	109	53	342	1	..	1	1713	1274
Basilicata . . . . .	13	51	5	10	9	8	2	8	5	16	8	21	5	24	16	20	14	35	30	63	62	92	84	104	89	81	108	54	78	..	41	3	214	2	..	1	783	593
Calabria . . . . .	41	64	5	18	7	13	17	15	11	16	8	22	14	35	37	36	39	50	58	86	116	139	188	176	164	139	174	80	127	1	76	17	231	4	2	..	1315	911
Sicilia . . . . .	133	253	18	30	22	35	24	39	18	45	33	65	47	74	62	107	74	124	115	171	217	283	422	397	342	259	378	195	213	7	162	31	557	8	2	1	2839	2129
Sardegna . . . . .	26	37	5	11	11	12	6	3	11	15	14	21	24	19	32	32	29	48	57	32	94	76	131	81	92	47	67	11	25	..	22	1	55	1	1	..	702	447
REGNO . . . . .	1032	1307	208	241	253	260	266	273	341	394	406	485	557	555	748	700	1048	1038	1608	1448	2699	2237	4585	2960	3552	2190	3625	1234	1706	19	1572	231	3464	35	26	14	27696	15621

**Anno 1883.**

Seguono le proporzioni a 1000 sul totale degli individui d'ambo i sessi, trovati nel Regno alla fine degli anni 1883, 1884 e 1885, al numero di quelli la di cui vedovanza risaliva a prima del 1873, al 1873, al 1874 ecc., e infine a quelli che rimasero più o meno di 12 mesi allo stato di vedovanza, dalla morte dell'altro coniuge.

ANNO DELLA VEDOVANZA	ANNO in cui passarono a seconde nozze		ANNO DELLA VEDOVANZA	ANNO in cui passarono a seconde nozze		ANNO DELLA VEDOVANZA	ANNO in cui passarono a seconde nozze			
	1883			1884			1885			
	Maschi	Femm.		Maschi	Femm.		Maschi	Femm.		
Prima del 1873 . . . . .	54	116	Prima del 1873 . . . . .	50	106	Prima del 1873 . . . . .	42	98		
Nel 1873 . . . . .	10	17	Nel 1873 . . . . .	10	19	Nel 1873 . . . . .	7	14		
» 1874 . . . . .	12	25	» 1874 . . . . .	11	21	» 1874 . . . . .	10	16		
» 1875 . . . . .	15	31	» 1875 . . . . .	15	26	» 1875 . . . . .	12	21		
» 1876 . . . . .	20	36	» 1876 . . . . .	16	29	» 1876 . . . . .	13	24		
» 1877 . . . . .	27	45	» 1877 . . . . .	20	38	» 1877 . . . . .	17	30		
» 1878 . . . . .	38	67	» 1878 . . . . .	32	50	» 1878 . . . . .	20	42		
» 1879 . . . . .	58	93	» 1879 . . . . .	43	69	» 1879 . . . . .	30	52		
» 1880 . . . . .	97	143	» 1880 . . . . .	64	107	» 1880 . . . . .	42	76		
» 1881 . . . . .	166	190	» 1881 . . . . .	88	129	» 1881 . . . . .	58	90		
1882 {	Oltre 12 mesi	128	140	» 1882 . . . . .	164	181	» 1882 . . . . .	83	120	
	Tra 6 e 12 »	131	79	1883 {	Oltre 12 mesi	124	130	» 1883 . . . . .	153	180
	Meno di 6 »	62	1		Tra 6 e 12 »	139	80	1884 {	Oltre 12 mesi	127
1883 {	Più di 6 »	57	15		Meno di 6 »	57	2		Tra 6 e 12 »	152
	1884 {	Meno di 6 »	2	Più di 6 »	53	10	Meno di 6 »		62	1
				Meno di 6 »	114	3	1885 {	Più di 6 »	57	9
								Meno di 6 »	115	3

Dalle cifre proporzionali, che abbiamo inserito in questa tabella, si può scorgere come, tra i vedovi che ripresero moglie erano 177 per mille nel 1885 passati a seconde nozze dopo un tempo non maggiore di sei mesi dalla morte della coniuge; 209 per mille fra 6 e 12 mesi; 127 per mille dopo 12 mesi.

Riguardo alle vedove, tra quelle che nel 1885 hanno ripreso marito, 101 (a) per mille erano vedove da meno 12 mesi, 141 da oltre un anno.

(a) Fra queste vedove sono comprese quelle le quali a senso dell'art. 57 del codice civile possono rimaritarsi anche prima dei 10 mesi dalla morte del primo marito.



## § III.

## N A T I

(esclusi i nati-morti).

Il numero dei nati (esclusi i nati-morti) fu nel 1885 di 1,125,970; ragguagliato alla popolazione dà un rapporto di 1 nato per 26 abitanti, oppure di 37,91 nati per 1000 abitanti. Ecco il confronto tra le cifre effettive e le proporzionali del 1885 e quelle dei due anni precedenti.

COMPARTIMENTI	ANNO 1885			ANNO 1884			ANNO 1883		
	Totale dei nati	Nati per 1000 abitanti	Abitanti per 1 nato	Totale dei nati	Nati per 1000 abitanti	Abitanti per 1 nato	Totale dei nati	Nati per 1000 abitanti	Abitanti per 1 nato
Piemonte . . . . .	109 056	34.37	29	111 836	35.61	28	107 134	34.39	29
Liguria . . . . .	30 174	32.83	30	29 275	32.13	31	29 179	32.22	31
Lombardia . . . . .	141 938	36.98	27	143 562	37.84	26	138 452	36.93	27
Veneto . . . . .	108 996	36.89	27	108 627	37.25	27	101 441	35.30	28
Emilia . . . . .	86 381	38.19	26	84 208	37.66	27	77 951	35.21	28
Toscana . . . . .	83 766	36.51	27	77 790	34.30	29	79 726	35.49	28
Marche . . . . .	36 458	37.26	27	36 736	38.01	26	35 323	36.96	27
Umbria . . . . .	21 807	36.44	27	20 962	35.51	28	20 786	35.56	28
Lazio . . . . .	34 852	37.17	27	34 645	37.38	27	32 499	35.45	28
Abruzzi e Molise . . . . .	56 601	40.81	25	56 951	41.58	24	55 196	40.88	24
Campania . . . . .	114 072	37.88	26	117 489	39.44	25	106 576	36.13	28
Puglie . . . . .	71 810	42.86	23	74 208	44.73	22	70 542	43.23	23
Basilicata . . . . .	22 004	40.03	25	23 396	42.91	23	22 935	42.81	23
Calabria . . . . .	51 036	39.11	26	50 900	39.39	25	46 914	36.73	27
Sicilia . . . . .	130 977	42.21	24	134 461	43.93	23	121 866	40.54	25
Sardegna . . . . .	26 042	36.60	27	25 695	36.39	27	24 922	35.62	28
REGNO . . . . .	1 125 970	37.91	26	1 130 741	38.51	26	1 071 452	36.93	27

La tavola seguente dà le cifre dei nati (esclusi i nati-morti), dal 1862 al 1885, per ciascuno dei sedici compartimenti nei quali si suole dividere il Regno.



NUMERO DEI NATI (esclusi i nati-morti)

ANNI	NUMERO DEI NATI (esclusi i nati-morti)																
	Piemonte	Liguria	Lombardia a)	Veneto a)	Emilia	Toscana	Marche	Umbria	Lazio	Abruzzi e Molise	Campania	Puglie	Basilicata	Calabria	Sicilia	Sardegna	REGNO
1862 . . . . .	98 661	27 029	117 862	....	73 191	75 566	32 510	17 120	....	45 389	100 568	57 439	20 036	43 367	102 407	21 909	833 054
1863 . . . . .	102 773	28 782	128 626	95 257	80 959	83 666	32 659	18 318	....	47 040	101 714	55 655	21 451	45 526	99 641	22 070	964 137
1864 . . . . .	103 865	29 030	125 423	87 453	74 237	78 088	32 277	18 636	.. .	45 461	100 785	55 135	20 795	44 060	100 762	22 788	938 795
1865 . . . . .	105 186	30 851	124 551	94 361	76 482	82 243	31 986	17 779	....	46 644	102 599	56 571	21 308	45 711	101 754	23 208	961 234
1866 . . . . .	107 707	31 167	132 706	97 135	77 892	81 975	33 634	19 478	....	46 626	101 559	59 132	22 033	47 104	98 188	23 864	980 200
1867 . . . . .	98 258	29 345	122 685	90 572	72 090	83 584	31 441	19 005	....	48 241	100 092	54 063	22 013	43 496	88 918	23 593	927 396
1868 . . . . .	98 918	28 969	126 022	94 462	73 236	78 488	30 442	17 418	....	43 089	90 849	54 378	20 483	39 903	82 212	21 547	900 416
1869 . . . . .	101 328	29 522	126 234	99 257	74 813	81 862	32 338	19 003	....	47 968	100 381	56 999	20 266	43 710	94 689	23 764	952 134
1870 . . . . .	100 458	28 896	127 835	95 584	75 559	80 674	30 246	18 048	....	46 800	99 920	57 427	20 123	47 003	98 777	24 145	951 495
1871 . . . . .	105 706	29 447	130 993	101 561	73 682	83 598	31 526	18 299	....	46 874	98 783	54 283	18 951	44 286	98 831	23 200	960 020
1872 . . . . .	104 343	29 006	131 125	101 217	73 995	81 153	30 318	19 057	29 611	47 806	107 612	61 754	22 037	48 207	108 608	24 833	1 020 682
1873 . . . . .	98 562	28 090	128 017	97 208	72 939	77 669	31 076	17 984	28 342	49 869	100 139	57 784	20 868	46 406	105 628	24 607	985 188
1874 . . . . .	97 998	28 424	124 355	91 789	69 133	77 606	28 767	18 041	28 921	46 177	95 395	53 918	19 374	45 027	101 975	24 758	951 658
1875 . . . . .	108 776	30 300	135 691	105 158	77 127	82 490	30 304	18 770	29 962	48 925	105 865	60 687	20 942	45 434	109 932	24 914	1 035 377
1876 . . . . .	110 871	31 179	142 280	113 074	83 175	82 801	33 171	19 811	30 386	51 233	109 900	64 618	21 632	49 556	115 101	24 933	1 083 721
1877 . . . . .	105 688	29 256	133 833	97 192	75 476	77 823	31 801	18 324	29 658	51 711	108 830	60 291	22 584	48 675	112 919	24 976	1 029 037
1878 . . . . .	107 397	29 305	137 442	99 151	72 909	73 516	32 339	17 839	29 367	48 836	100 571	63 108	21 982	43 812	110 940	23 911	1 012 475
1879 . . . . .	109 928	30 266	137 521	103 955	80 186	81 054	33 299	19 483	30 298	54 081	109 173	64 929	22 587	47 078	115 370	24 645	1 064 153
1880 . . . . .	103 671	27 265	128 467	88 199	69 443	68 319	30 593	16 431	26 676	44 557	96 424	63 874	20 339	42 350	107 585	23 707	957 900
1881 . . . . .	111 231	30 210	138 978	103 970	79 709	82 752	35 181	21 203	31 298	53 612	109 417	68 123	22 959	47 924	119 718	24 840	1 081 125
1882 . . . . .	105 045	28 964	133 648	98 644	77 686	76 832	33 751	19 679	31 432	52 627	112 314	70 254	23 178	49 224	122 202	25 614	1 061 094
1883 . . . . .	107 134	29 179	138 462	101 441	77 951	79 726	35 323	20 786	32 499	55 196	106 576	70 542	22 935	46 914	121 866	24 922	1 071 452
1884 . . . . .	111 836	29 275	143 562	108 627	84 208	77 790	36 736	20 962	34 645	56 951	117 489	74 208	23 396	50 900	134 461	25 695	1 130 741
1885 . . . . .	109 056	30 174	141 958	108 996	86 381	83 766	36 458	21 807	34 852	56 601	114 072	71 810	22 004	51 036	130 977	26 042	1 125 970

a) Vedasi la nota alla pag. VII.

**Nati distinti per sesso.**

I nati (esclusi i nati-morti) dividonsi come segue per ciascun anno, dal 1863 al 1885, secondo il sesso:

A N N I		NUMERO DEI NATI (esclusi i nati-morti)		
		Totale	Maschi	Femmine
1863	} Esclusi il Veneto, i distretti Mantovani e la provincia di Roma . . . . .	862 390	443 700	418 690
1864		845 454	435 843	409 611
1865		865 387	446 098	419 289
1866		876 917	452 291	424 626
1867	} Esclusa la provincia di Roma . . . . .	927 396	478 624	448 772
1868		900 416	463 530	436 886
1869		952 134	492 346	459 788
1870		951 495	490 698	460 797
1871	} Il Regno attuale . . . . .	960 020	495 363	464 657
1872		1 020 682	526 303	494 379
1873		985 188	508 042	477 146
1874		951 658	491 231	460 427
1875		1 035 377	533 511	501 866
1876		1 083 721	558 308	525 413
1877		1 029 037	529 867	499 170
1878		1 012 475	521 945	490 530
1879		1 064 153	548 959	515 194
1880		957 900	493 591	464 309
1881		1 081 125	557 029	524 096
1882	1 061 094	545 714	515 380	
1883	1 071 452	551 402	520 050	
1884	1 130 741	581 413	549 328	
1885	1 125 970	580 079	545 891	

Segue la distribuzione dei nati (esclusi i nati-morti), per sesso in ciascun compartimento, per gli anni 1885, 1884 e per il periodo di dodici anni 1872-83.

COMPARTI- MENTI	NUMERO DEI NATI (esclusi i nati-morti)									NATI MASCHI per 100 femmine		
	Anno 1885			Anno 1884			Periodo 1872-83			1885	1884	1872-83
	Totale	Maschi	Femm.	Totale	Maschi	Femm.	Totale	Maschi	Femm.			
Piemonte . . . .	109 076	56 098	52 958	111 836	57 496	54 340	1 270 644	653 975	616 669	106	106	106
Liguria . . . .	30 174	15 428	14 746	29 275	14 857	14 418	351 444	181 151	170 293	105	103	106
Lombardia . . . .	141 938	73 388	68 550	143 562	73 704	69 858	1 610 119	832 323	777 796	107	106	107
Veneto . . . . .	108 996	56 423	52 573	108 627	56 097	52 530	1 200 998	620 692	580 306	107	107	107
Emilia . . . . .	86 381	44 476	41 905	84 208	43 305	40 903	909 729	470 102	439 627	106	106	107
Toscana . . . . .	83 766	43 160	40 606	77 790	39 693	38 097	941 741	484 712	457 029	106	104	106
Marche . . . . .	36 458	18 668	17 790	36 736	18 793	17 943	385 923	199 366	186 557	105	105	107
Umbria . . . . .	21 807	11 144	10 663	20 962	10 816	10 146	227 408	116 823	110 585	105	107	106
Lazio . . . . .	34 852	18 012	16 840	34 645	17 817	16 828	358 450	184 407	174 043	107	106	106
Abruzzi e Molise	56 601	29 177	27 424	56 951	29 425	27 526	604 680	310 621	294 059	106	107	106
Campania . . . .	114 072	58 721	55 351	117 489	60 533	56 956	1 262 316	649 857	612 459	106	106	106
Puglie . . . . .	71 810	37 031	34 779	74 208	37 998	36 210	759 882	389 442	370 440	106	105	105
Basilicata . . . .	22 004	11 261	10 743	23 396	12 057	11 339	261 417	134 612	126 805	105	106	106
Calabrie . . . . .	51 036	26 253	24 783	50 900	26 223	24 677	560 607	288 145	272 462	106	106	106
Sicilia . . . . .	130 977	67 418	63 559	134 461	69 196	65 265	1 351 844	695 981	655 863	106	106	106
Sardegna . . . . .	26 042	13 421	12 621	25 695	13 403	12 292	296 660	153 693	142 967	106	109	108
REGNO . . . . .	1 125 970	580 079	545 891	1 130 741	581 415	549 328	12 353 862	6 365 902	5 987 960	106	106	106

### Nati distinti in legittimi ed illegittimi.

Volendosi distinguere i nati in legittimi ed illegittimi, si trova una difficoltà nel fatto, che un certo numero di bambini sono esposti nella ruota degli ospizi destinati agli infanti, ovvero sono abbandonati in luogo pubblico, senza che si sappia se sono figli di persone unite in matrimonio. Per ciò fino a tutto il 1883 la statistica annuale del movimento della popolazione distingueva i nati in tre categorie, cioè *legittimi*, *illegittimi* ed *esposti*, ed in questa terza categoria si sarebbero dovuti collocare solamente quei bambini, che si ignorava se fossero legittimi od illegittimi. Ma siccome le cifre segnate sotto la rubrica *esposti*, apparivano per molti comuni troppo grandi, in confronto a quelle di altri comuni situati in condizioni sociali molto simili, si aveva motivo di temere che sotto il nome di esposti si comprendessero talvolta tutti i bambini ricoverati nei brefotrofi, comunque ne fosse nota l'origine (1).

Per evitare queste differenze d'interpretazione, i nati nel 1884 furono ripartiti in tre categorie, alquanto diverse da quelle adottate negli anni precedenti; in modo da avere in una prima rubrica il numero dei legittimi, in una seconda il numero degli illegittimi riconosciuti all'atto di nascita da uno o da entrambi i genitori ed in una terza rubrica, complessivamente, il numero degli illegittimi non riconosciuti all'atto di nascita da alcuno dei genitori e quello dei nati di stato civile ignoto, perchè trovati esposti nella ruota od in luogo pubblico. Mentre quasi tutti gli illegittimi riconosciuti dai genitori sono allevati in famiglia a cura di questi ultimi, gli iscritti nella terza categoria rappresentano con sufficiente approssimazione il numero dei bambini, per l'allevamento dei quali deve provvedere la carità pubblica.

È possibile che fra i bambini di stato civile ignoto, che abbiamo compreso nella stessa categoria degli illegittimi non riconosciuti, alcuni siano figli di persone unite in matrimonio; è lecito però ritenere che il numero di questi sia piccolissimo e come abbiamo fatto negli scorsi anni, continueremo a sommare i nati iscritti nella seconda con quelli della terza categoria, per formare la cifra più verosimile delle nascite illegittime. Questo totale potrà essere maggiore del vero, ma di una quantità minima.

(1) Per dare un esempio della diversa interpretazione che gli uffici di stato civile davano alla parola *esposto*, riportiamo qui appresso, dalla statistica del movimento della popolazione per gli anni 1880, 1881 e 1882, le cifre dei nati illegittimi, degli esposti e il totale dei nati vivi in 11 comuni capoluoghi. In nessuno di essi funziona più la ruota per l'accettazione degli infanti abbandonati; e quindi il numero degli esposti, relativamente al totale dei nati, dovrebbe essere presso a poco identico. Invece nei comuni di Milano, Como, Brescia, Genova e Torino le cifre comprese sotto la denominazione di *esposti* sono assai più piccole, perchè si riferiscono soltanto ai bambini abbandonati in luogo pubblico, dei quali sono ignoti i genitori. Per gli altri sei comuni è data una cifra di esposti molto più grande, perchè a questa parola fu dato un significato troppo largo, comprendendovi tutti i bambini allevati nei brefotrofi, a spese della carità pubblica.

C O M U N I	ANNO 1880			ANNO 1881			ANNO 1882		
	NATI		TOTALE dei nati vivi	NATI		TOTALE dei nati vivi	NATI		TOTALE dei nati vivi
	illegittimi	esposti		illegittimi	esposti		illegittimi	esposti	
Torino . . . . .	1 064	20	7 096	1 082	23	7 602	1 031	30	7 277
Genova . . . . .	527	..	5 178	531	..	5 332	551	..	5 217
Milano . . . . .	1 134	..	9 875	1 158	4	10 583	1 187	1	10 726
Como . . . . .	70	..	850	84	..	785	70	..	774
Brescia . . . . .	222	1	1 146	228	3	1 728	235	..	1 653
Alessandria . . . . .	6	98	1 995	1	111	2 149	4	100	2 128
Novara . . . . .	133	172	1 247	125	180	1 273	118	162	1 305
Bologna . . . . .	253	420	3 098	280	427	3 387	283	452	3 452
Firenze . . . . .	236	579	4 499	229	568	4 758	229	542	4 669
Roma . . . . .	836	768	7 629	1 037	827	8 582	1 065	836	8 530
Napoli . . . . .	224	1 089	15 389	289	1 151	16 334	296	1 095	16 041

A N N I	TOTALE dei nati (esclusi i nati-morti)	NUMERO dei nati legittimi			NUMERO DEI NATI ILLEGITTIMI ED ESPOSTI (1)									PER 100 NATI		Maschi legittimi per 100 femmine le- gittime	Maschi illegittimi per 100 femmine illegittime	Maschi esposti per 100 femmine espo- ste
		Totale	Maschi	Femmine	Complesso			Illegittimi			Esposti			Legittimi	Illegittimi ed esposti			
					Totale	Maschi	Femmine	Totale	Maschi	Femmine	Totale	Maschi	Femmine					
1863 . . . . .	862 390	819 886	422 346	397 540	42 504	21 354	21 150	9 682	4 994	4 688	32 822	16 360	16 462	95.07	4.93	106	107	99
1864 . . . . .	845 454	802 376	414 090	388 286	43 078	21 753	21 325	9 947	5 256	4 691	33 131	16 497	16 634	94.90	5.10	107	112	99
1865 . . . . .	865 587	821 521	424 077	397 444	43 866	22 021	21 845	10 547	5 593	4 954	33 319	16 428	16 891	94.93	5.07	107	113	99
1866 . . . . .	876 917	831 020	429 106	401 914	45 897	23 185	22 712	12 283	6 425	5 858	33 614	16 760	16 854	94.77	5.23	106	110	99
1867 . . . . .	927 396	875 584	452 368	423 216	51 812	26 256	25 556	16 789	8 837	7 952	35 023	17 419	17 604	94.41	5.59	107	111	99
1868 . . . . .	900 416	845 991	436 164	409 827	54 425	27 366	27 059	20 630	10 725	9 905	33 795	16 641	17 154	93.95	6.05	106	108	97
1869 . . . . .	952 134	895 141	463 134	432 007	56 993	29 212	27 781	24 559	13 058	11 501	32 434	16 154	16 280	94.01	5.99	107	114	99
1870 . . . . .	951 495	890 459	459 800	430 659	61 036	30 898	30 138	28 217	14 695	13 522	32 819	16 203	16 616	93.59	6.41	107	109	98
1871 . . . . .	960 020	896 440	463 092	433 348	63 580	32 271	31 309	31 705	16 512	15 193	31 875	15 759	16 116	93.38	6.62	107	109	98
1872 . . . . .	1 020 682	949 775	489 963	459 812	70 907	36 340	34 567	37 062	19 311	17 751	33 845	17 029	16 816	93.05	6.95	107	109	101
1873 . . . . .	985 188	915 112	472 117	442 995	70 076	35 925	34 151	38 774	20 356	18 418	31 302	15 569	15 733	92.89	7.11	107	111	99
1874 . . . . .	951 658	882 403	455 738	426 665	69 255	35 493	33 762	39 512	20 594	18 918	29 743	14 899	14 844	92.72	7.28	107	109	100
1875 . . . . .	1 035 377	963 324	496 758	466 566	72 053	36 753	35 300	43 642	22 483	21 159	28 411	14 270	14 141	93.04	6.96	106	106	101
1876 . . . . .	1 083 721	1 007 487	519 148	488 339	76 234	39 160	37 074	47 253	24 743	22 510	28 981	14 417	14 564	92.97	7.03	106	110	99
1877 . . . . .	1 029 037	954 913	492 129	462 784	74 124	37 738	36 386	46 149	23 828	22 321	27 975	13 910	14 065	92.80	7.20	106	107	99
1878 . . . . .	1 012 475	940 022	484 743	455 279	72 453	37 202	35 251	44 733	23 395	21 338	27 720	13 807	13 913	92.84	7.16	106	110	99
1879 . . . . .	1 064 153	986 889	509 053	477 836	77 264	39 906	37 358	47 956	25 189	22 767	29 308	14 717	14 591	92.74	7.26	107	111	101
1880 . . . . .	957 900	886 821	457 253	429 568	71 079	36 338	34 741	43 615	22 642	20 973	27 464	13 696	13 768	92.58	7.42	106	108	99
1881 . . . . .	1 081 125	1 001 617	516 314	485 303	79 508	40 715	38 793	50 691	26 379	24 312	28 817	14 336	14 481	92.65	7.35	106	108	99
1882 . . . . .	1 061 034	981 451	504 962	476 489	79 643	40 752	38 891	50 649	26 184	24 465	28 994	14 568	14 426	92.49	7.51	106	107	101
1883 . . . . .	1 071 452	988 375	508 614	479 761	83 077	42 788	40 289	57 034	29 751	27 283	26 043	13 037	13 006	92.25	7.75	106	109	100
1884 . . . . .	1 130 741	1 045 080	537 577	507 503	85 661	43 836	41 825	50 134	26 029	24 105	d)35 527	17 807	17 720	92.42	7.58	106	108	100
1885 . . . . .	1 125 970	1 040 868	536 486	504 382	85 102	43 593	41 509	49 734	25 719	24 015	d)35 368	17 874	17 494	92.44	7.56	106	107	102

N.B. Per la classificazione dei nati illegittimi ed esposti negli anni 1884-85, veggansi le spiegazioni date alla pagina precedente.

(1) Fino a tutto il 1883 sono compresi nella rubrica « esposti » i nati di stato civile ignoto immessi nelle ruote od esposti pubblicamente e una parte dei nati illegittimi allevati a spese delle amministrazioni comunali e provinciali; per gli anni 1884 e 1885 sono compresi in questa rubrica i nati di stato civile ignoto e gli illegittimi non riconosciuti dai genitori e nella rubrica « illegittimi » i figli naturali riconosciuti da uno o da entrambi i genitori.

a) Esclusi il Veneto, i distretti Mantovani e la provincia di Roma. — b) Esclusa la provincia di Roma. — c) Il Regno attuale. — d) Compresi gli illegittimi non riconosciuti all'atto di nascita da alcuno dei genitori.



NUMERO DEI NATI (esclusi i nati-morti)

COMPARTI- MENTI	ANNO 1885												ANNO 1884												PERIODO 1872-83					
	Totale	Legittimi	Illegittimi ricono- sciuti da uno o da entrambi i genitori				Per 100 nati			Totale	Legittimi	Illegittimi ricono- sciuti da uno o da entrambi i genitori				Per 100 nati			Totale	Legittimi	Illegittimi	Esposti	Per 100 nati							
			Esposti ed illegit- timi non riconosciuti	Legittimi	Illegittimi riconosciuti	Esposti ed illegittimi non riconosce.	Legittimi	Illegittimi riconosciuti	Esposti ed illegittimi non riconosce.			Legittimi	Illegittimi riconosciuti	Esposti ed illegittimi non riconosce.	Legittimi	Illegittimi	Esposti													
Piemonte. . . . .	109 056	105 380	859	2 817	96.63	0.79	2.58	111 836	108 076	944	2 816	96.64	0.84	2.52	1 270 644	1 224 325	29 754	16 565	96.36	2.34	1.30									
Liguria. . . . .	30 174	28 647	753	774	94.94	2.50	2.56	29 275	27 801	755	719	94.96	2.58	2.46	351 444	333 806	12 324	5 814	94.98	3.51	1.51									
Lombardia. . . . .	141 938	137 869	1 443	2 626	97.13	1.02	1.85	143 562	139 391	1 473	2 698	97.09	1.03	1.88	1 610 119	1 562 196	35 337	12 586	97.02	2.20	0.78									
Veneto. . . . .	108 996	102 195	4 220	2 581	93.76	3.87	2.37	108 627	101 415	4 769	2 443	93.36	4.39	2.25	1 200 998	1 141 284	43 535	16 179	95.03	3.62	1.35									
Emilia. . . . .	86 381	71 935	11 302	3 144	83.28	13.08	3.64	84 208	70 315	10 946	2 947	83.50	13.00	3.50	909 729	785 573	94 910	29 246	86.35	10.43	3.22									
Toscana. . . . .	83 766	75 549	5 451	2 766	90.19	6.51	3.30	77 790	69 992	5 026	2 772	89.98	6.46	3.56	941 741	842 878	64 405	34 458	89.50	6.84	3.66									
Marche. . . . .	36 458	31 539	3 692	1 227	86.51	10.12	3.37	36 736	31 586	3 874	1 276	85.98	10.55	3.47	385 923	327 678	45 627	12 618	84.91	11.82	3.27									
Umbria. . . . .	21 807	17 257	3 217	1 333	79.14	14.75	6.11	20 962	16 474	3 118	1 370	78.59	14.87	6.54	227 408	183 454	29 031	14 923	80.67	12.77	6.56									
Lazio. . . . .	34 852	26 301	6 974	1 577	75.46	20.01	4.53	34 645	26 415	6 623	1 607	76.24	19.12	4.64	358 450	291 044	54 233	13 173	81.20	15.13	3.67									
Abruzzi e Molise	56 601	54 178	1 070	1 353	95.72	1.89	2.39	56 951	54 381	1 150	1 420	95.49	2.02	2.49	604 680	574 530	14 069	16 081	95.01	2.33	2.66									
Campania. . . . .	114 072	109 283	1 538	3 251	95.80	1.35	2.85	117 489	112 602	1 697	3 190	95.84	1.44	2.72	1 262 316	1 202 426	21 450	38 440	95.26	1.70	3.04									
Puglie. . . . .	71 810	69 016	831	1 963	96.11	1.16	2.73	74 208	71 254	935	2 019	96.02	1.26	2.72	759 882	723 490	10 287	26 105	95.21	1.35	3.44									
Basilicata. . . . .	22 004	20 771	411	822	94.40	1.87	3.73	23 396	22 137	480	779	94.62	2.05	3.33	261 417	247 677	5 865	7 875	94.75	2.24	3.01									
Calabrie. . . . .	51 036	46 503	1 772	2 761	91.12	3.47	5.41	50 900	46 399	1 796	2 705	91.16	3.53	5.31	560 607	509 343	21 061	30 203	90.85	3.76	5.39									
Sicilia. . . . .	130 977	121 338	3 703	5 936	92.64	2.33	4.53	134 461	124 266	3 846	6 349	92.42	2.36	4.72	1 351 844	1 239 808	38 248	73 788	91.71	2.33	5.46									
Sardegna. . . . .	26 042	23 107	2 498	437	88.73	9.59	1.68	25 695	22 576	2 702	417	87.86	10.52	1.62	296 660	268 677	26 934	1 049	90.57	9.08	0.35									
REGNO. . . . .	1 125 970	1 040 868	49 734	35 368	92.44	4.42	3.14	1 130 741	1 045 080	50 134	35 527	92.42	4.44	3.14	12 353 862	11 458 189	547 070	348 603	92.75	4.43	2.82									



COMPARTIMENTI	D O N N E ATTE AL CONCEPIMENTO (da 15 a 50 anni, Censim. 1881)			CIFRE ASSOLUTE						CIFRE PROPORZIONALI					
	Maritate	Nubili e vedove	Totale	NATI nell'anno 1885			NATI nel periodo 1881-84			NATI nell'anno 1885			NATI nel periodo 1881-84		
				Legittimi	Illegitt. ed esposti	Totale	Legittimi	Illegitt. ed esposti	Totale	Legitt. per 1000 donne maritate	Illegitt. ed esposti per 1000 nubili e vedove	Per 1000 donne atte al concepimento	Legitt. per 1000 donne maritate	Illegitt. ed esposti per 1000 nubili e vedove	Per 1000 donne atte al concepimento
Piemonte . . . . .	427 510	345 804	773 314	105 380	3 676	109 056	420 485	14 761	435 246	246.50	10.63	141.02	245.89	10.67	140.71
Liguria . . . . .	118 220	107 908	226 128	28 647	1 527	30 174	111 727	5 901	117 628	242.32	14.15	133.44	236.27	13.67	130.05
Lombardia . . . . .	523 317	408 192	931 509	137 869	4 069	141 938	538 677	15 973	554 650	263.45	9.97	152.37	257.34	9.78	148.86
Veneto . . . . .	379 855	306 834	686 689	102 195	6 801	108 996	385 858	26 824	412 682	269.04	22.17	158.73	253.95	21.86	150.24
Emilia . . . . .	297 097	251 515	548 612	71 935	14 446	86 381	269 324	50 230	319 554	242.13	57.44	157.45	226.63	49.93	145.62
Toscana . . . . .	297 132	254 683	551 815	75 549	8 217	83 766	285 413	31 687	317 100	254.26	32.26	151.80	240.14	31.10	143.66
Marche . . . . .	123 225	119 023	242 248	31 539	4 919	36 458	120 921	20 070	140 991	255.95	41.33	150.50	245.32	42.16	145.50
Umbria . . . . .	72 420	69 466	141 886	17 257	4 550	21 807	65 256	17 374	82 630	238.29	65.50	153.69	225.27	62.53	145.60
Lazio . . . . .	114 539	110 571	225 110	26 301	8 551	34 852	99 856	30 018	129 874	229.62	77.33	154.82	217.95	67.87	144.24
Abruzzi e Molise . .	203 031	138 918	341 949	54 178	2 423	56 601	208 119	10 267	218 386	266.85	17.44	165.52	256.27	18.48	159.66
Campania . . . . .	406 840	331 185	738 025	109 283	4 789	114 072	426 254	19 542	445 796	268.61	14.46	154.56	261.93	14.75	151.01
Puglie . . . . .	233 878	167 662	401 540	69 016	2 794	71 810	271 027	12 100	283 127	295.09	16.66	178.84	289.71	18.04	176.28
Basilicata . . . . .	84 378	52 072	136 450	20 771	1 233	22 004	87 507	4 961	92 468	246.17	23.68	161.26	259.27	23.81	169.42
Calabrie . . . . .	180 971	147 734	328 705	46 503	4 533	51 036	177 689	17 273	194 962	256.96	30.68	155.26	245.46	29.23	148.28
Sicilia . . . . .	406 679	318 630	725 309	121 388	9 639	130 977	458 488	39 759	498 247	298.36	30.25	180.58	281.85	31.20	171.74
Sardegna . . . . .	92 188	77 447	169 635	23 107	2 935	26 042	89 922	11 149	101 071	250.65	37.90	153.52	243.86	35.99	148.96
REGNO . . . . .	3 961 280	3 207 644	7 168 924	1 040 868	85 102	1 125 970	4 016 523	327 889	4 344 412	262.76	26.53	157.06	253.49	25.56	151.50

Nella seguente tabella paragoniamo il complesso dei nati nell'anno 1885 e nel periodo 1881-84, al numero delle donne atte al concepimento (da 15 a 50 anni) esistenti alla fine del 1881, come pure i nati legittimi alle donne maritate, gli illegittimi e gli esposti alle nubili o vedove, supponendo perciò che tutti gli esposti siano illegittimi.

### Nati distinti per mesi.

I nati (esclusi i nati-morti) si distribuiscono come appresso per mesi e per stagioni negli anni 1885, 1884 e nel periodo 1872-83. Alle cifre effettive aggiungiamo i rapporti a 12,000, supponendo che tutti i mesi siano composti di 31 giorni (1).

MESE DELLA NASCITA	NUMERO DEI NATI (esclusi i nati-morti)						MESE del concepimento
	Anno 1885		Anno 1884		Periodo 1872-83		
	Totale	Proporzione mensile su 12000	Totale	Proporzione inensile su 12000	Totale	Proporzione mensile su 12000	
Marzo . . . . .	103 660	1 083	105 216	1 098	1 144 644	1 091	Giugno
Aprile . . . . .	98 306	1 062	97 097	1 047	1 063 426	1 047	Luglio
Maggio . . . . .	91 978	961	94 946	991	1 017 032	969	Agosto
<i>Primavera</i> . . . . .	293 944	3 106	297 259	3 136	3 225 102	3 107	
Giugno . . . . .	85 483	923	85 437	922	917 208	903	Settembre
Luglio . . . . .	87 861	918	90 003	939	979 651	934	Ottobre
Agosto . . . . .	91 617	957	93 423	975	1 009 203	962	Novembre
<i>Estate</i> . . . . .	264 961	2 798	268 863	2 836	2 906 062	2 799	
Settembre . . . . .	93 374	1 008	92 351	996	1 029 326	1 014	Dicembre
Ottobre . . . . .	92 269	964	92 401	964	1 034 036	986	Gennaio
Novembre . . . . .	90 243	974	94 486	1 019	999 766	985	Febbraio
<i>Autunno</i> . . . . .	275 886	2 946	279 238	2 979	3 063 128	2 985	
Dicembre . . . . .	89 985	940	94 074	982	1 010 210	963	Marzo
Gennaio . . . . .	104 690	1 094	93 570	977	1 097 292	1 046	Aprile
Febbraio . . . . .	96 504	1 116	97 737	1 090	1 052 068	1 100	Maggio
<i>Inverno</i> . . . . .	291 179	3 150	285 381	3 049	3 159 570	3 109	
TOTALE . . . . .	1 125 970	12 000	1 130 741	12 000	12 353 862	12 000	

(1) Veggansi le spiegazioni date a pag. XXIV.

Per tutti gli anni della serie 1862-85 i nati danno, per stagioni, le seguenti cifre effettive e i seguenti rapporti a 12,000 (a).

A N N I	NUMERO DEI NATI (esclusi i nati-morti)									
	T O T A L E				P R O P O R Z I O N E P E R S T A G I O N E S U 1 2 0 0 0					
	Primavera	Estate	Autunno	Inverno	Primavera	Estate	Autunno	Inverno		
1862	Esclusi il Veneto, i distretti Mantovani e la provincia di Roma . . . . .		215 215	180 273	211 827	225 739	3 072	2 571	3 057	3 300
1863			254 816	217 643	234 840	256 838	3 143	2 683	2 928	3 246
1864			240 528	212 838	229 794	255 635	3 057	2 703	2 951	3 289
1865			253 393	224 016	241 135	242 690	3 136	2 770	3 015	3 079
1866			264 238	214 662	244 451	256 849	3 205	2 603	2 997	3 195
1867	Esclusa la prov. di Roma .		235 043	211 109	235 719	245 525	3 014	2 707	3 058	3 221
1868			237 024	206 325	220 825	236 242	3 141	2 732	2 959	3 168
1869			242 356	221 342	245 823	242 613	3 027	2 765	3 104	3 104
1870			252 373	224 716	223 898	250 508	3 154	2 807	2 828	3 211
1871			251 579	232 975	229 443	246 023	3 116	2 885	2 874	3 125
1872			277 988	227 752	246 470	268 472	3 250	2 662	2 912	3 176
1873			258 002	224 895	244 428	257 863	3 115	2 714	2 983	3 188
1874			247 205	220 849	238 921	244 683	3 090	2 759	3 018	3 133
1875			258 381	261 673	269 841	245 482	2 969	3 007	3 136	2 888
1876			287 984	252 049	261 354	282 334	3 170	2 773	2 909	3 148
1877			277 647	240 492	245 171	265 727	3 209	2 779	2 865	3 147
1878	Il Regno attuale. . . . .		266 382	237 126	250 682	258 285	3 130	2 784	2 978	3 108
1879			273 595	253 767	272 025	264 766	3 028	2 859	3 100	3 013
1880			255 806	224 717	222 291	255 086	3 186	2 796	2 800	3 218
1881			272 548	265 575	281 681	261 321	3 001	2 923	3 136	2 940
1882			273 407	242 170	258 852	286 665	3 064	2 713	2 933	3 290
1883			276 157	254 997	271 412	268 886	3 066	2 830	3 046	3 058
1884			297 259	268 863	279 238	285 381	3 136	2 836	2 979	3 049
1885			293 944	264 961	275 886	291 179	3 106	2 798	2 946	3 150

(a) Veggansi le spiegazioni date a pag. XXIV.

§ IV.

NATI-MORTI.

I nati-morti sommarono nel 1885 a 39,288, cioè 21,958 maschi e 17,330 femmine.

A N N I	NUMERO DEI NATI-MORTI			Nati-morti maschi per 100 femmine
	TOTALE	Maschi	Femmine	
1863	20 596	11 600	8 996	129
1864	15 677	9 160	6 517	141
1865	15 007	9 023	5 984	151
1866	25 064	14 754	10 310	143
1867	22 453	13 239	9 214	144
1868	21 345	12 594	8 751	144
1869	23 645	14 026	9 619	146
1870	24 653	14 344	10 309	139
1871	26 539	15 538	11 001	141
1872	29 546	17 030	12 516	136
1873	28 351	16 293	12 058	135
1874	26 991	15 571	11 420	136
1875	29 830	16 917	12 913	131
1876	33 069	18 682	14 387	130
1877	31 406	17 984	13 422	134
1878	31 305	17 849	13 456	133
1879	33 625	19 142	14 483	132
1880	30 405	17 259	13 146	131
1881	35 254	19 932	15 322	130
1882	35 384	20 203	15 181	133
1883	37 193	21 207	15 986	133
1884	38 265	21 687	16 578	131
1885	39 288	21 958	17 330	127

Esclusa la provincia di Roma

Il Regno attuale . . . . .

Le cifre seguenti indicano la proporzione fra i nati-morti, e il totale dei nati e nati-morti negli anni 1885 e 1884 e nei dodici anni dal 1872 al 1883.

COMPARTIMENTI	ANNO 1885		ANNO 1884		PERIODO 1872-83		NATI-MORTI PER 100 NATI compresi i nati-morti)		
	Nati-vivi e nati-morti	Nati-morti	Nati-vivi e nati-morti	Nati-morti	Nati-vivi e nati-morti	Nati-morti	1885	1884	1872-83
Piemonte. . . . .	113 057	4 001	115 797	3 961	1 314 631	43 987	3.54	3.42	3.35
Liguria. . . . .	31 291	1 117	30 393	1 118	363 233	11 789	3.57	3.67	3.25
Lombardia. . . . .	147 134	5 196	148 730	5 168	1 670 484	60 365	3.53	3.47	3.61
Veneto. . . . .	112 846	3 850	112 332	3 705	1 242 212	41 214	3.41	3.30	3.32
Emilia. . . . .	89 510	3 129	87 250	3 042	942 353	32 624	3.50	3.49	3.46
Toscana. . . . .	87 017	3 251	80 734	2 944	975 564	33 823	3.74	3.65	3.47
Marche. . . . .	37 771	1 313	38 066	1 330	399 119	13 196	3.48	3.49	3.31
Umbria. . . . .	22 686	879	21 729	767	234 775	7 367	3.87	3.53	3.14
Lazio. . . . .	36 463	1 611	36 252	1 607	374 358	15 908	4.42	4.43	4.25
Abruzzi e Molise. .	58 038	1 437	58 366	1 415	616 235	11 555	2.48	2.42	1.88
Campania. . . . .	118 911	4 839	122 390	4 901	1 307 341	45 025	4.07	4.00	3.44
Puglie. . . . .	74 419	2 609	76 594	2 386	780 435	20 553	3.51	3.12	2.63
Basilicata. . . . .	22 829	825	24 211	815	268 244	6 827	3.61	3.37	2.55
Calabrie. . . . .	52 078	1 042	51 895	995	567 340	6 733	2.00	1.91	1.19
Sicilia. . . . .	134 573	3 596	138 014	3 553	1 377 193	25 349	2.67	2.57	1.84
Sardegna. . . . .	26 635	593	26 253	558	302 704	6 044	2.23	2.12	2.00
REGNO. . . . .	1 165 258	39 288	1 169 006	38 265	12 736 221	382 359	3.37	3.27	3.00

Il rapporto dei nati-morti per 1000 abitanti è alto specialmente nel Lazio, in Lombardia, nell'Emilia e in Toscana; è molto basso nelle Calabrie, in Sicilia, negli Abruzzi e in Sardegna. Pare che questo rapporto tenda d'anno in anno a divenire più alto. Nel 1863 per 1000 abitanti si contavano solamente 0.83 nati-morti; nel 1880 il rapporto arrivava ad 1.07, nel 1885 ad 1.32. Probabilmente una parte di questo aumento è dovuta alla maggiore diligenza delle levatrici e delle famiglie nel denunziare all'ufficiale di stato civile i bambini nati-morti, mentre forse molti di essi passavano prima inosservati, come semplici aborti.

Distinguendo i nati-morti secondo l'origine, troviamo le cifre seguenti:



NUMERO DEI NATI-MORTI

COMPARTIMENTI	NUMERO DEI NATI-MORTI														
	ANNO 1885					ANNO 1884					PERIODO 1872-83				
	Totale	Legittimi	Illegitt. ed esposti	Per 100 nati-morti		Totale	Legittimi	Illegitt. ed esposti	Per 100 nati-morti		Totale	Legittimi	Illegitt. ed esposti	Per 100 nati-morti	
				Legitt.	Illegitt. ed esposti				Legitt.	Illegitt. ed esposti				Legitt.	Illegitt. ed esposti
Piemonte . . . . .	4 001	3 763	238	94.05	5.95	3 961	3 741	220	94.45	5.55	43 987	41 211	2 776	93.69	6.31
Liguria . . . . .	1 117	1 018	99	91.14	8.86	1 118	994	124	88.91	11.09	11 789	10 496	1 293	89.03	10.97
Lombardia . . . . .	5 196	4 938	258	95.03	4.97	5 168	4 917	251	95.14	4.86	60 365	57 406	2 959	95.10	4.90
Veneto . . . . .	3 850	3 457	393	89.79	10.21	3 705	3 310	395	89.34	10.66	41 214	37 850	3 364	91.84	8.16
Emilia . . . . .	3 129	2 478	651	79.19	20.81	3 042	2 480	562	81.53	18.47	32 624	27 218	5 406	83.43	16.57
Toscana . . . . .	3 251	2 869	382	88.25	11.75	2 944	2 583	361	87.74	12.26	33 823	29 773	4 050	88.03	11.97
Marche . . . . .	1 313	1 124	189	85.61	14.39	1 330	1 122	208	84.36	15.64	13 196	10 737	2 459	81.37	18.63
Umbria . . . . .	879	682	197	77.59	22.41	767	606	161	79.00	21.00	7 367	5 728	1 639	77.75	22.25
Lazio . . . . .	1 611	1 158	453	71.88	28.12	1 607	1 179	428	73.37	26.63	15 908	12 188	3 720	76.62	23.38
Abruzzi e Molise . . . . .	1 437	1 343	94	93.46	6.54	1 415	1 344	71	94.98	5.02	11 555	10 753	802	93.06	6.94
Campania . . . . .	4 839	4 588	251	94.81	5.19	4 901	4 637	264	94.61	5.39	45 025	42 267	2 758	93.87	6.13
Puglie . . . . .	2 609	2 473	136	94.79	5.21	2 386	2 242	144	93.96	6.04	20 553	19 269	1 284	93.75	6.25
Basilicata . . . . .	825	781	44	94.67	5.33	815	764	51	93.74	6.26	6 827	6 403	424	93.79	6.21
Calabria . . . . .	1 042	935	107	89.73	10.27	995	887	108	89.15	10.85	6 733	5 955	778	88.44	11.56
Sicilia . . . . .	3 596	3 266	330	90.82	9.18	3 553	3 184	369	89.61	10.39	25 349	23 140	2 209	91.29	8.71
Sardegna . . . . .	593	523	70	88.20	11.80	558	471	87	84.40	15.60	6 044	5 263	781	87.08	12.92
REGNO . . . . .	39 288	35 396	3 892	90.09	9.91	38 265	34 461	3 804	90.06	9.94	382 359	345 657	36 702	90.40	9.60

Classificando i nati-morti secondo l'origine ed il sesso, si è trovato per tutto il Regno:

STATO CIVILE	NUMERO DEI NATI-MORTI					
	Totale	Maschi	Femmine	Per 100		
				Maschi e femmine	Maschi	Femmine

**Anno 1885.**

Legittimi. . . . .	35 396	19 857	15 539	90.09	90.43	89.67
Illegittimi ed esposti . .	3 892	2 101	1 791	9.91	9.57	10.33
<b>TOTALE. . . . .</b>	<b>39 288</b>	<b>21 958</b>	<b>17 330</b>	<b>100.00</b>	<b>100.00</b>	<b>100.00</b>

**Anno 1884.**

Legittimi. . . . .	34 461	19 561	14 900	90.06	90.20	89.88
Illegittimi ed esposti . .	3 804	2 126	1 678	9.94	9.80	10.12
<b>TOTALE. . . . .</b>	<b>38 265</b>	<b>21 687</b>	<b>16 578</b>	<b>100.00</b>	<b>100.00</b>	<b>100.00</b>

**Periodo 1872-83.**

Legittimi. . . . .	345 657	197 791	147 866	90.40	90.70	90.00
Illegittimi . . . . .	29 127	16 158	12 969	7.62	7.41	7.90
Esposti. . . . .	7 575	4 120	3 455	1.98	1.89	2.10
<b>TOTALE. . . . .</b>	<b>382 359</b>	<b>218 069</b>	<b>164 290</b>	<b>100.00</b>	<b>100.00</b>	<b>100.00</b>

Chiudiamo le nostre ricerche sui nati-morti col darne la distribuzione per mesi e per stagioni. Aggiungiamo alle cifre effettive i rapporti a 12,000, calcolati col solito metodo, supponendo, cioè, che tutti i mesi siano composti di 31 giorni (1).

MESI E STAGIONI	NUMERO DEI NATI-MORTI					
	Anno 1885		Anno 1884		Periodo 1872-83	
	Totale	Proporzione mensile su 12000	Totale	Proporzione mensile su 12000	Totale	Proporzione mensile su 12000
Marzo . . . . .	3 415	1 023	3 514	1 084	35 312	1 089
Aprile . . . . .	3 513	1 087	3 117	993	31 823	1 014
Maggio . . . . .	3 268	978	3 073	948	31 045	958
<i>Primavera</i> . . . . .	10 196	3 088	9 704	3 025	98 180	3 061
Giugno . . . . .	2 958	915	2 791	890	28 943	923
Luglio . . . . .	3 030	907	2 979	919	29 717	917
Agosto . . . . .	3 110	931	3 058	943	30 402	938
<i>Estate</i> . . . . .	9 098	2 753	8 828	2 752	89 062	2 778
Settembre . . . . .	2 982	923	2 949	940	29 852	951
Ottobre . . . . .	3 184	953	3 207	989	31 202	962
Novembre . . . . .	3 300	1 021	3 287	1 048	31 519	1 005
<i>Autunno</i> . . . . .	9 466	2 897	9 443	2 977	92 573	2 918
Dicembre . . . . .	3 438	1 029	3 512	1 083	34 209	1 055
Gennaio . . . . .	3 669	1 099	3 389	1 045	35 295	1 089
Febbraio . . . . .	3 421	1 134	3 389	1 118	33 040	1 099
<i>Inverno</i> . . . . .	10 528	3 262	10 290	3 246	102 544	3 243
<b>TOTALE</b> . . . . .	<b>39 288</b>	<b>12 000</b>	<b>38 265</b>	<b>12 000</b>	<b>382 359</b>	<b>12 000</b>

(1) Veggansi le spiegazioni date a pag. XXIV.

§ V.

FECONDITÀ DELLA POPOLAZIONE.

Chiamando fecondità della popolazione il rapporto fra il numero dei nati, compresi i nati-morti, e la popolazione medesima, questo rapporto sarebbe, per il 1885, di 3.92 concepimenti per 100 abitanti, ovvero (ciò che torna lo stesso) di 25 abitanti circa per ogni concepimento (1).

A N N I	TOTALE DEI NATI		PER 100 ABITANTI		ABITANTI PER 1	
	Esclusi i nati-morti	Compresi i nati-morti	Nati	Concepi- menti	Nato	Concepi- mento
1863	964 137	984 733	3.91	4.00	26	25
1864	938 795	954 472	3.78	3.84	26	26
1865	961 234	976 241	3.83	3.89	26	26
1866	980 200	1 005 264	3.87	3.97	26	25
1867	927 396	949 849	3.66	3.74	27	27
1868	900 416	921 761	3.53	3.62	28	28
1869	952 134	975 779	3.70	3.79	27	26
1870	951 495	976 148	3.67	3.77	27	27
1871	960 020	986 559	3.70	3.80	27	26
1872	1 020 682	1 050 228	3.78	3.89	26	26
1873	985 188	1 013 539	3.63	3.73	28	27
1874	951 658	978 649	3.49	3.59	29	28
1875	1 035 377	1 065 207	3.77	3.88	27	26
1876	1 083 721	1 116 790	3.90	4.02	26	25
1877	1 029 037	1 060 443	3.67	3.79	27	26
1878	1 012 475	1 043 780	3.59	3.70	28	27
1879	1 064 153	1 097 778	3.74	3.86	27	26
1880	957 900	988 305	3.36	3.46	30	29
1881	1 081 125	1 116 379	3.80	3.92	26	25
1882	1 061 094	1 096 478	3.69	3.82	27	26
1883	1 071 452	1 108 645	3.69	3.82	27	26
1884	1 130 741	1 169 006	3.85	3.98	26	25
1885	1 125 970	1 165 258	3.79	3.92	26	25

(1) Abbiamo supposto che il numero dei concepimenti fosse dato dalla somma dei nati e dei nati-morti. A parlare più esattamente, il numero dei concepimenti dovrebbe comprendere anche gli aborti; di questi ultimi non tiene conto il movimento dello stato civile.

Vediamo, collo stesso metodo di calcolo, l'indice della fecondità della popolazione per ciascun compartimento.

COMPARTIMENTI	TOTALE DEI NATI		PER 100 ABITANTI		ABITANTI PER 1	
	Esclusi i nati-morti	Compresi i nati-morti	Nati	Concepti- menti	Nato	Concepti- mento

**Anno 1885.**

Piemonte . . . . .	109 056	113 057	3.44	3.56	29	28
Liguria . . . . .	30 174	31 291	3.28	3.40	30	29
Lombardia. . . . .	141 938	147 134	3.70	3.83	27	26
Veneto . . . . .	108 996	112 846	3.69	3.82	27	26
Emilia . . . . .	86 381	89 510	3.82	3.56	26	25
Toscana. . . . .	83 766	87 017	3.65	3.79	27	26
Marche . . . . .	36 458	37 771	3.73	3.86	27	26
Umbria . . . . .	21 807	22 686	3.64	3.79	27	26
Lazio . . . . .	34 852	36 463	3.72	3.89	27	26
Abruzzi e Molise . . . . .	56 601	58 038	4.08	4.18	25	24
Campania . . . . .	114 072	118 911	3.79	3.95	26	25
Puglie . . . . .	71 810	74 419	4.29	4.44	23	22
Basilicata . . . . .	22 004	22 829	4.00	4.15	25	24
Calabria. . . . .	51 036	52 073	3.91	3.99	26	25
Sicilia. . . . .	130 977	134 573	4.22	4.34	24	23
Sardegna . . . . .	26 042	26 635	3.66	3.74	27	26
REGNO . . . . .	1 125 970	1 165 258	3.79	3.92	26	25

**Anno 1884.**

Piemonte . . . . .	111 836	115 797	3.56	3.69	28	27
Liguria . . . . .	29 275	30 393	3.21	3.34	31	30
Lombardia. . . . .	143 562	148 730	3.78	3.92	26	26
Veneto . . . . .	108 627	112 332	3.73	3.85	27	26
Emilia . . . . .	84 208	87 250	3.77	3.90	27	26
Toscana. . . . .	77 790	80 734	3.43	3.56	29	28
Marche . . . . .	36 736	38 066	3.80	3.94	26	25
Umbria . . . . .	20 962	21 729	3.55	3.68	28	27
Lazio . . . . .	34 645	36 252	3.74	3.91	27	26
Abruzzi e Molise . . . . .	56 951	58 366	4.16	4.26	24	23
Campania . . . . .	117 489	122 390	3.94	4.11	25	24
Puglie . . . . .	74 208	76 594	4.47	4.62	22	22
Basilicata . . . . .	23 396	24 211	4.29	4.44	23	23
Calabria. . . . .	50 900	51 895	3.94	4.02	25	25
Sicilia. . . . .	134 461	138 014	4.39	4.51	23	22
Sardegna . . . . .	25 695	26 253	3.64	3.72	27	27
REGNO . . . . .	1 135 744	1 169 006	3.85	3.98	26	25

**Periodo 1872-83 (a).**

Piemonte . . . . .	1 270 644	1 314 631	3.55	3.67	28	27
Liguria . . . . .	1 351 444	1 369 233	3.37	3.49	30	29
Lombardia. . . . .	1 610 119	1 670 484	3.76	3.90	27	26
Veneto . . . . .	1 200 998	1 242 212	3.67	3.79	27	26
Emilia . . . . .	909 729	942 353	3.53	3.65	28	27
Toscana. . . . .	941 741	975 564	3.61	3.74	28	27
Marche . . . . .	385 923	399 119	3.47	3.59	29	28
Umbria . . . . .	227 408	234 775	3.38	3.49	30	29
Lazio . . . . .	358 450	374 358	3.43	3.59	29	28
Abruzzi e Molise . . . . .	604 680	616 235	3.88	3.95	26	25
Campania . . . . .	1 262 316	1 307 341	3.72	3.86	27	26
Puglie . . . . .	759 882	780 435	4.21	4.32	24	23
Basilicata . . . . .	261 417	268 244	4.21	4.32	24	23
Calabria. . . . .	560 607	567 340	3.79	3.84	27	26
Sicilia. . . . .	1 351 844	1 377 193	4.09	4.16	25	24
Sardegna . . . . .	296 660	302 704	3.75	3.83	27	26
REGNO . . . . .	12 353 862	12 736 221	3.73	3.84	27	26

(a) Le proporzioni sono state calcolate sulla semi-somma della popolazione dei censimenti 1871 e 1881.



§ VI.

PARTI MULTIPLI.

Nell'anno 1885 si registrarono in tutto il Regno 1,138,357 parti semplici (nati e nati-morti) e 13,374 parti multipli. Questa ricerca, iniziata nel 1868, diede, a tutto il 1885, i seguenti risultati:

Parti semplici e parti multipli a).

ANNI	NUMERO DEI PARTI (NATI E NATI-MORTI)				PER 100 PARTI	
	Totale	Semplici	MULTIPLI		Parti semplici	Parti multipli
			Totale dei parti	Totale dei nati da essi		
1868	911 248	900 858	10 390	20 908	98.86	1.14
1869	966 989	958 338	8 651	17 441	99.11	0.89
1870	965 185	954 353	10 832	21 795	98.88	1.12
1871	974 667	962 945	11 722	23 614	98.80	1.20
1872	1 037 804	1 025 542	12 262	24 686	98.82	1.18
1873	1 001 659	989 944	11 715	23 595	98.83	1.17
1874	966 860	955 216	11 644	23 433	98.80	1.20
1875	1 051 847	1 038 637	13 210	26 570	98.74	1.26
1876	1 103 036	1 089 440	13 596	27 350	98.77	1.23
1877	1 047 734	1 035 193	12 541	25 250	98.80	1.20
1878	1 031 233	1 018 838	12 395	24 942	98.80	1.20
1879	1 084 060	1 070 525	13 535	27 253	98.75	1.25
1880	976 541	964 917	11 624	23 388	98.81	1.19
1881	1 101 776	1 087 353	14 423	29 026	98.69	1.31
1882	1 082 884	1 069 455	13 429	27 023	98.76	1.24
1883	1 095 488	1 082 468	13 020	26 177	98.80	1.20
1884	1 154 964	1 141 121	13 843	27 885	98.80	1.20
1885	1 151 731	1 138 357	13 374	26 901	98.84	1.16

a) Le cifre di questa tavola, per gli anni anteriori al 1875, differiscono da quelle date nei volumi riferibili alle annate 1868-74, perchè dal 1875 in poi, nel formare il totale dei parti, si è tenuto conto anche dei nati-morti.

Segue la dimostrazione pei singoli compartimenti, relativamente ai due anni 1885 e 1884 e nei dodici anni dal 1872 al 1883.

COMPARTIMENTI	NUMERO DEI PARTI												Parti multipli per 100 parti (nati e nat-morti)
	Semplici e multipli (nati e nat-morti)	MULTIPLI										Parti quadrupli	
		Totale	Parti doppi				Parti tripli						
			Totale	1 maschio e 1 femmina	2 maschi	2 femmine	Totale	2 maschi e 1 femmina	2 femmine e 1 maschio	3 maschi	3 femmine		

**Anno 1885.**

Piemonte . . . . .	111 758	1 281	1 264	465	412	387	16	4	5	6	1	1	1.15
Liguria . . . . .	30 925	364	362	115	128	119	2	..	..	2	..	..	1.18
Lombardia . . . . .	145 101	2 015	1 997	767	664	566	18	11	1	2	4	..	1.39
Veneto . . . . .	111 037	1 795	1 781	668	587	526	14	4	3	2	5	..	1.62
Emilia . . . . .	88 189	1 305	1 289	484	416	389	16	3	3	5	1	..	1.48
Toscana . . . . .	85 982	1 072	1 060	375	357	328	11	5	5	2	1	1	1.25
Marche . . . . .	37 290	473	465	155	156	154	8	3	3	1	1	..	1.27
Umbria . . . . .	22 418	266	264	98	82	84	2	..	2	..	..	..	1.19
Lazio . . . . .	36 009	450	446	167	155	124	4	2	2	2	..	..	1.25
Abruzzi e Molise . . . . .	57 516	517	512	203	158	151	5	2	3	..	..	..	0.90
Campania . . . . .	117 847	1 048	1 032	379	335	318	16	6	4	3	3	..	0.89
Puglie . . . . .	73 693	720	714	251	233	230	6	2	3	1	..	..	0.98
Basilicata . . . . .	22 653	173	170	55	62	53	3	2	..	1	..	..	0.76
Calabria . . . . .	51 669	403	397	159	134	104	6	2	1	3	..	..	0.78
Sicilia . . . . .	133 320	1 237	1 221	391	447	383	16	2	6	2	6	..	0.93
Sardegna . . . . .	26 374	255	249	84	86	79	6	1	2	..	3	..	0.97
<b>REGNO . . . . .</b>	<b>1 151 731</b>	<b>13 374</b>	<b>13 223</b>	<b>4 816</b>	<b>4 412</b>	<b>3 995</b>	<b>149</b>	<b>49</b>	<b>45</b>	<b>30</b>	<b>25</b>	<b>2</b>	<b>1.16</b>

**Anno 1884.**

Piemonte . . . . .	114 333	1 444	1 424	536	446	442	20	7	4	3	6	..	1.26
Liguria . . . . .	30 090	297	291	85	108	98	6	2	..	2	2	..	0.99
Lombardia . . . . .	146 530	2 173	2 146	803	683	660	27	6	9	6	6	..	1.48
Veneto . . . . .	110 520	1 788	1 765	644	587	534	22	2	7	9	4	1	1.62
Emilia . . . . .	85 903	1 323	1 300	478	435	387	22	8	6	6	2	1	1.54
Toscana . . . . .	79 733	984	967	373	313	281	17	2	4	5	6	..	1.23
Marche . . . . .	37 585	477	475	190	140	143	4	1	1	1	1	..	1.27
Umbria . . . . .	21 492	234	231	82	77	72	3	..	1	1	1	..	1.09
Lazio . . . . .	35 780	467	462	170	149	143	5	..	1	3	1	..	1.30
Abruzzi e Molise . . . . .	57 794	565	558	203	193	162	7	1	4	1	1	..	0.98
Campania . . . . .	121 167	1 197	1 172	416	404	352	24	11	8	3	2	1	0.91
Puglie . . . . .	75 791	796	789	268	263	258	7	1	..	3	3	..	1.05
Basilicata . . . . .	24 005	204	202	76	68	58	2	..	1	1	..	..	0.85
Calabria . . . . .	51 538	353	349	130	124	95	4	2	..	1	1	..	0.68
Sicilia . . . . .	136 726	1 270	1 252	420	409	423	18	7	3	6	2	..	0.93
Sardegna . . . . .	25 977	271	266	87	85	94	5	2	1	..	2	..	1.04
<b>REGNO . . . . .</b>	<b>1 154 964</b>	<b>13 843</b>	<b>13 647</b>	<b>4 961</b>	<b>4 484</b>	<b>4 202</b>	<b>193</b>	<b>52</b>	<b>50</b>	<b>51</b>	<b>40</b>	<b>3</b>	<b>1.20</b>

**Periodo 1872-83.**

Piemonte . . . . .	1 298 335	16 145	15 995	5 773	5 396	4 826	149	49	33	34	33	1	1.24
Liguria . . . . .	359 855	3 338	3 299	1 087	1 149	1 063	38	14	6	11	7	1	0.93
Lombardia . . . . .	1 645 957	24 183	23 839	8 790	7 886	7 163	344	115	78	73	78	..	1.47
Veneto . . . . .	1 221 512	20 385	20 073	7 509	6 645	5 919	309	95	68	65	81	3	1.67
Emilia . . . . .	927 526	14 645	14 465	5 369	4 691	4 405	178	60	27	42	49	2	1.58
Toscana . . . . .	962 661	12 769	12 636	4 478	4 176	3 982	132	43	27	27	35	1	1.39
Marche . . . . .	393 438	5 609	5 538	2 037	1 824	1 677	70	24	15	18	13	1	1.43
Umbria . . . . .	232 343	2 406	2 380	954	747	679	26	4	6	4	12	..	1.04
Lazio . . . . .	369 348	4 959	4 908	1 784	1 633	1 491	51	21	8	16	6	..	1.34
Abruzzi e Molise . . . . .	610 427	5 751	5 694	2 122	1 823	1 749	57	18	14	14	11	..	0.94
Campania . . . . .	1 294 633	12 565	12 422	4 375	4 239	3 808	143	40	29	44	30	..	0.97
Puglie . . . . .	772 595	7 751	7 663	2 522	2 613	2 528	87	25	20	21	21	1	1.00
Basilicata . . . . .	265 889	2 325	2 295	800	761	734	30	6	4	11	9	..	0.87
Calabria . . . . .	562 754	4 533	4 482	1 496	1 528	1 458	49	13	8	8	20	2	0.81
Sicilia . . . . .	1 364 223	12 783	12 598	4 185	4 315	4 098	183	47	31	51	54	2	0.94
Sardegna . . . . .	299 426	3 247	3 216	1 049	1 149	1 018	31	13	7	6	5	..	1.08
<b>REGNO . . . . .</b>	<b>12 580 922</b>	<b>153 394</b>	<b>151 503</b>	<b>54 330</b>	<b>50 575</b>	<b>46 598</b>	<b>1 877</b>	<b>587</b>	<b>381</b>	<b>445</b>	<b>464</b>	<b>14</b>	<b>1.22</b>

§ VII.

MORTI

(esclusi i nati-morti).

Nel 1885 morirono nel Regno 787,217 individui, ossia 26.51 per 1000 abitanti o uno per 38. Ecco le cifre dei morti, nei singoli compartimenti, nell'anno 1885 e nei due anni precedenti.

COMPARTIMENTI	ANNO 1885			ANNO 1884			ANNO 1883		
	Totale dei morti	Morti per 1000 abitanti	Abitanti per 1 morto	Totale dei morti	Morti per 1000 abitanti	Abitanti per 1 morto	Totale dei morti	Morti per 1000 abitanti	Abitanti per 1 morto
Piemonte . . . . .	76 321	24.05	42	86 553	27.56	36	85 406	27.42	36
Liguria . . . . .	22 007	23.94	42	23 802	26.13	38	22 956	25.35	39
Lombardia . . . . .	97 496	25.40	39	98 813	26.05	38	102 624	27.37	37
Veneto . . . . .	79 499	23.86	42	66 229	22.71	44	70 080	24.39	46
Emilia . . . . .	60 450	26.73	37	62 077	27.77	36	62 930	28.43	35
Toscana . . . . .	56 818	24.76	40	56 632	24.97	40	59 492	26.48	38
Marche . . . . .	24 544	25.08	40	25 802	26.70	37	26 417	27.64	36
Umbria . . . . .	13 686	22.87	44	15 066	25.52	39	14 098	24.12	41
Lazio . . . . .	23 872	25.46	39	24 565	26.51	38	25 172	27.46	44
Abruzzi e Molise . . . . .	39 415	28.42	35	37 569	27.43	36	37 437	27.73	36
Campania . . . . .	81 328	27.00	37	88 109	29.58	34	83 565	28.33	35
Puglie . . . . .	55 258	32.98	30	47 108	28.40	35	48 076	29.46	34
Basilicata . . . . .	17 547	31.92	31	13 882	25.46	39	15 985	29.84	34
Calabrie . . . . .	38 386	29.41	34	35 739	27.65	36	38 235	29.94	33
Sicilia . . . . .	88 872	28.64	35	79 343	25.92	39	84 676	28.17	35
Sardegna . . . . .	20 718	29.12	34	19 072	27.01	37	17 047	24.37	41
REGNO . . . . .	787 217	26.51	38	780 361	26.58	38	794 196	27.38	37

Nella tavola seguente sono date le cifre dei morti, in ciascun anno del periodo dal 1862 al 1885, e per ciascun compartimento.

NUMERO DEI MORTI (esclusi i nati-morti)

ANNI	NUMERO DEI MORTI (esclusi i nati-morti)																
	Piemonte	Liguria	Lombardia a)	Veneto a)	Emilia	Toscana	Marche	Umbria	Lazio	Abruzzo e Molise	Campania	Puglie	Basilicata	Calabrie	Sicilia	Sardegna	Reano
1862 . . . . .	79 174	20 956	88 647	..	63 836	63 462	27 592	14 038	..	45 981	90 273	42 792	20 673	37 707	68 982	17 099	681 212
1863 . . . . .	80 442	20 436	103 045	68 866	62 147	62 570	28 187	15 365	..	41 444	80 806	46 128	19 928	39 947	69 556	21 297	760 164
1864 . . . . .	79 295	22 840	102 471	73 336	57 271	61 428	25 445	14 687	..	38 143	75 718	43 140	17 562	35 460	70 436	19 904	737 136
1865 . . . . .	80 330	22 566	100 280	72 742	59 729	61 035	27 931	13 710	..	33 887	82 793	48 465	15 651	35 177	72 490	19 899	746 685
1866 . . . . .	80 197	22 404	101 789	71 409	59 539	60 941	24 645	13 897	..	34 526	87 212	39 987	15 963	32 983	72 551	15 147	733 190
1867 . . . . .	92 277	21 873	121 079	70 026	63 042	59 145	23 706	14 305	..	39 945	89 128	65 466	18 799	36 433	133 499	18 142	866 865
1868 . . . . .	79 901	19 983	93 805	70 014	63 723	64 670	25 557	15 317	..	36 204	89 758	48 132	19 559	43 680	84 550	22 371	777 224
1869 . . . . .	76 096	19 383	95 842	66 675	57 794	60 887	23 293	13 440	..	32 723	75 134	44 620	18 444	33 607	76 797	19 097	713 832
1870 . . . . .	83 216	24 517	104 982	74 320	63 480	63 752	24 271	14 038	..	35 980	82 764	50 476	19 897	35 578	75 568	20 330	773 169
1871 . . . . .	79 861	21 959	100 887	76 990	64 743	63 104	25 149	13 322	..	42 901	92 765	51 951	20 464	32 359	69 930	22 413	778 798
1872 . . . . .	78 625	22 269	101 565	72 742	65 099	70 261	26 159	14 110	29 103	47 968	89 655	46 966	19 418	44 221	77 839	21 498	827 498
1873 . . . . .	79 633	25 093	100 594	78 334	62 880	70 205	27 686	15 340	28 123	44 793	89 138	44 356	18 288	36 656	73 107	19 777	813 973
1874 . . . . .	76 740	23 994	111 086	78 299	61 920	74 039	26 304	14 937	28 238	40 596	87 872	49 797	19 296	37 410	77 478	19 247	827 253
1875 . . . . .	79 062	23 022	112 854	75 398	63 742	74 106	25 023	15 484	29 002	39 436	89 588	49 312	19 693	43 475	83 146	20 818	843 161
1876 . . . . .	78 488	21 817	106 666	76 886	61 977	63 341	27 848	16 262	28 320	39 002	82 368	41 004	15 929	33 398	77 228	20 886	796 420
1877 . . . . .	79 213	22 829	100 374	76 521	63 060	60 621	26 492	14 936	25 355	41 404	82 222	42 220	16 842	35 388	80 286	20 054	787 817
1878 . . . . .	85 665	23 463	105 090	77 394	66 459	63 588	25 399	14 953	25 685	41 334	82 444	46 615	17 569	36 561	81 446	19 885	813 550
1879 . . . . .	80 102	22 907	107 168	74 242	63 714	63 870	23 325	18 015	29 883	44 396	95 937	51 246	18 570	36 766	81 191	20 300	836 682
1880 . . . . .	77 940	24 143	107 553	79 204	70 547	65 783	23 929	17 487	35 033	46 266	97 653	49 055	19 016	40 441	88 511	22 431	869 992
1881 . . . . .	77 353	22 491	100 529	70 030	58 095	55 967	25 180	15 011	30 012	38 575	92 083	45 364	15 998	35 530	83 183	18 730	784 181
1882 . . . . .	81 738	22 015	100 932	70 478	62 500	59 436	26 337	13 965	25 579	37 352	82 278	49 965	18 904	38 617	81 310	15 920	787 326
1883 . . . . .	85 406	22 956	102 624	70 080	62 930	59 492	26 417	14 098	25 172	37 437	83 565	48 076	15 985	38 235	84 676	17 047	794 196
1884 . . . . .	86 553	23 802	98 813	66 229	62 077	56 632	25 802	15 066	24 565	37 569	88 109	47 108	13 882	35 739	79 343	19 072	780 361
1885 . . . . .	76 321	22 007	97 496	70 499	60 450	56 818	24 544	13 686	23 872	39 415	81 328	55 258	17 547	38 386	88 872	20 718	787 217

a) Veggasi la nota a pag. VII.

### Numero dei morti paragonato a quello dei nati.

Il numero dei morti è ogni anno inferiore a quello dei nati, e questa differenza produce l'aumento continuo della popolazione, mentre una piccola parte soltanto della eccedenza viene assorbita dall'emigrazione per l'estero.

Il numero dei morti si ragguaglia a 100 nati nelle cifre seguenti, per ciascun anno dal 1862 al 1885.

A N N I		N U M E R O D E I M O R T I (esclusi i nati-morti)		
		per 100 nascite	maschi morti per 100 nati	femmine morte per 100 nate
1862	Esclusi il Veneto, i distretti Mantovani e la provincia di Roma. .	82	82	81
1863		79	79	78
1864		79	79	78
1865		78	78	78
1866		75	75	75
1867	Esclusa la provincia di Roma . . . . .	93	93	94
1868		86	86	86
1869		75	75	75
1870		81	81	81
1871		81	82	81
1872		81	81	81
1873		83	82	83
1874		87	86	88
1875		81	81	82
1876		73	73	74
1877	Il Regno attuale. . . . .	77	76	77
1878		80	80	81
1879		79	78	79
1880		91	91	91
1881		73	72	73
1882		74	74	74
1883		74	73	75
1884		69	68	70
1885		70	69	71



Vediamo le proporzioni speciali per ogni compartimento per gli anni 1885 e 1884 e pei dodici anni 1872-83.

COMPARTIMENTI	NUMERO DEI MORTI (esclusi i nati-morti)								
	Per 100 nascite			Maschi morti per 100 nascite maschili			Femmine morte per 100 nascite femminili		
	1885	1884	1872-83	1885	1884	1872-83	1885	1884	1872-83
Piemonte. . . . .	70	77	76	69	77	75	71	78	76
Liguria. . . . .	73	81	79	72	82	78	74	81	80
Lombardia. . . . .	69	69	78	67	68	77	70	70	79
Veneto. . . . .	65	61	75	64	60	74	66	61	76
Emilia. . . . .	70	74	84	69	73	83	71	75	85
Toscana. . . . .	68	73	83	67	72	82	69	74	84
Marche. . . . .	67	70	83	65	68	81	70	72	85
Umbria. . . . .	63	72	81	62	71	80	64	73	82
Lazio. . . . .	68	71	95	69	73	100	68	68	89
Abruzzi e Molise. . . . .	70	66	82	67	64	81	72	68	84
Campania. . . . .	71	75	84	70	73	83	73	77	84
Puglie. . . . .	77	63	74	75	63	75	79	64	74
Basilicata. . . . .	80	59	82	78	58	82	82	61	83
Calabrie. . . . .	75	70	82	73	69	82	78	72	83
Sicilia. . . . .	68	59	72	66	57	72	69	61	72
Sardegna. . . . .	80	74	80	77	72	80	82	76	80
REGNO. . . . .	70	69	79	69	68	79	71	70	80

### Morti distinti per sesso.

Ecco il numero dei morti, distinti per sesso in ciascun anno, dal 1862 al 1885.

A N N I	N U M E R O D E I M O R T I (esclusi i nati-morti)				
	Totale	Maschi	Femmine		
1862	Esclusi il Veneto, i distretti Mantovani e la provincia di Roma . . . . .	681 212	351 890	329 322	
1863		760 164	393 846	366 318	
1864		737 136	381 218	355 918	
1865		746 685	385 004	361 681	
1866		733 190	379 097	354 093	
1867		Esclusa la provincia di Roma. . . . .	866 865	443 384	423 481
1868			777 224	400 076	377 148
1869			713 832	368 230	345 602
1870			773 169	399 649	373 520
1871			778 798	404 244	374 554
1872			827 498	428 280	399 218
1873			813 973	415 996	397 977
1874			827 253	423 681	403 572
1875			843 161	431 756	411 405
1876			796 420	409 786	386 634
1877		787 817	403 713	384 104	
1878		Il Regno attuale . . . . .	813 550	416 081	397 469
1879	836 682		427 867	408 815	
1880	869 992		448 256	421 736	
1881	784 181		400 665	383 516	
1882	787 326		402 698	384 628	
1883	794 196		402 396	391 800	
1884	780 361		395 629	384 732	
1885	787 217		397 651	389 566	

Distinguendo i maschi dalle femmine per ciascun compartimento, abbiamo le cifre seguenti:

COMPARTI- MENTI	NUMERO DEI MORTI (esclusi i nati-morti)									Morti maschi per 100 femmine		
	ANNO 1885			ANNO 1884			PERIODO 1872-83			1885	1884	1872-83
	Totale	Maschi	Femm.	Totale	Maschi	Femm.	Totale	Maschi	Femm.			
Piemonte . . . . .	76 321	38 729	37 592	86 553	44 186	42 367	959 935	488 884	471 051	103	104	104
Liguria . . . . .	22 007	11 063	10 944	23 802	12 137	11 665	276 999	140 811	136 188	101	104	103
Lombardia . . . . .	97 496	49 490	48 006	98 813	50 226	48 587	1 257 035	642 969	614 066	103	103	105
Veneto . . . . .	70 499	35 906	34 593	66 229	33 923	32 306	899 608	460 281	439 327	104	105	105
Emilia . . . . .	60 450	30 575	29 875	62 077	31 471	30 606	762 923	390 332	372 591	102	103	105
Toscana . . . . .	56 818	28 800	28 018	56 632	28 550	28 082	780 709	398 385	382 324	103	102	104
Marche . . . . .	24 544	12 136	12 408	25 802	12 857	12 945	320 099	161 470	158 629	98	99	102
Umbria . . . . .	13 686	6 875	6 811	15 066	7 663	7 403	184 598	93 996	90 602	101	104	104
Lazio . . . . .	23 872	12 453	11 419	24 565	13 065	11 500	339 505	184 392	155 113	109	114	119
Abruzzi e Molise	39 415	19 622	19 793	37 569	18 709	18 860	498 559	252 001	246 558	99	99	102
Campania . . . . .	81 328	41 006	40 322	88 109	44 437	43 672	1 054 853	538 795	516 058	102	102	104
Puglie . . . . .	55 258	27 912	27 346	47 108	24 087	23 021	563 976	290 804	273 172	102	105	106
Basilicata . . . . .	17 547	8 744	8 803	13 882	6 943	6 939	215 508	110 598	104 910	99	100	105
Calabrie . . . . .	38 386	19 162	19 224	35 739	17 989	17 750	461 698	236 634	225 064	100	101	105
Sicilia . . . . .	88 872	44 780	44 092	79 343	39 733	39 610	969 401	498 004	471 397	102	100	106
Sardegna . . . . .	20 718	10 398	10 320	19 072	9 653	9 419	236 643	122 819	113 824	101	102	108
REGNO . . . . .	787 217	397 651	389 566	780 361	395 629	384 732	9 782 049	5 011 175	4 770 874	102	103	105

### Morti distinti per sesso e per stato civile.

I morti negli anni 1885 e 1884 e nei dodici anni 1872-83, si distinguono come segue per stato civile:

STATO CIVILE	NUMERO DEI MORTI (esclusi i nati-morti)						Maschi per 100 femmine
	Totale	Maschi	Femmine	Per 100			
				Maschi e femmine	Maschi	Femmine	

#### Anno 1885.

Celibi . . . . .	513 542	268 256	245 286	65.23	67.46	62.96	109
Coniugati. . . . .	162 800	88 063	74 737	20.68	22.15	19.19	118
Vedovi . . . . .	109 167	40 163	69 004	13.87	10.10	17.71	58
Stato civile ignoto . . . . .	1 708	1 169	539	0.22	0.29	0.14	217
<b>TOTALE . . . . .</b>	<b>787 217</b>	<b>397 651</b>	<b>389 566</b>	<b>100.00</b>	<b>100.00</b>	<b>100.00</b>	<b>102</b>

#### Anno 1884.

Celibi . . . . .	502 051	263 555	238 496	64.33	66.62	61.99	100
Coniugati. . . . .	167 322	90 963	76 359	21.44	22.99	19.85	119
Vedovi . . . . .	109 218	39 891	69 327	14.00	10.08	18.02	58
Stato civile ignoto . . . . .	1 770	1 220	550	0.23	0.31	0.14	222
<b>TOTALE . . . . .</b>	<b>780 361</b>	<b>395 629</b>	<b>384 732</b>	<b>100.00</b>	<b>100.00</b>	<b>100.00</b>	<b>103</b>

#### Periodo 1872-83.

Celibi . . . . .	6 369 857	3 362 537	3 007 320	65.12	67.11	63.04	112
Coniugati. . . . .	2 060 444	1 138 202	922 242	21.06	22.71	19.33	123
Vedovi . . . . .	1 342 681	503 956	838 725	13.73	10.05	17.58	60
Stato civile ignoto . . . . .	9 067	6 480	2 587	0.09	0.13	0.05	250
<b>TOTALE . . . . .</b>	<b>9 782 049</b>	<b>5 011 175</b>	<b>4 770 874</b>	<b>100.00</b>	<b>100.00</b>	<b>100.00</b>	<b>105</b>

Diamo analoga dimostrazione pei singoli compartimenti.

Anno 1885.

COMPARTIMENTI	NUMERO DEI MORTI (esclusi i nati-morti)								
	Totale	Celibi	Coniugati	Vedovi	Stato civile ignoto	PER 100 MORTI			
						Celibi	Coniugati	Vedovi	Stato civile ignoto
Piemonte . . . . .	76 321	45 698	18 255	12 039	329	59.88	23.92	15.77	0.43
Liguria . . . . .	22 007	13 208	5 140	3 611	48	60.01	23.36	16.41	0.22
Lombardia . . . . .	97 496	60 077	22 265	15 090	64	61.62	22.83	15.48	0.07
Veneto . . . . .	70 499	44 271	15 113	11 068	47	62.79	21.44	15.70	0.07
Emilia . . . . .	60 450	38 989	12 612	8 821	28	64.50	20.86	14.59	0.05
Toscana . . . . .	56 818	35 786	12 384	8 578	70	62.98	21.80	15.10	0.12
Marche . . . . .	24 544	15 482	5 100	3 942	20	63.08	20.78	16.06	0.08
Umbria . . . . .	13 686	8 885	2 803	1 987	11	64.92	20.48	14.52	0.08
Lazio . . . . .	23 872	16 057	4 574	3 135	106	67.26	19.17	13.13	0.44
Abruzzi e Molise . . . . .	39 415	26 425	7 803	5 155	32	67.04	19.80	13.08	0.08
Campania . . . . .	81 328	54 433	16 175	10 562	158	66.93	19.89	12.99	0.19
Puglie . . . . .	55 258	40 471	9 215	5 554	18	73.24	16.68	10.05	0.03
Basilicata . . . . .	17 547	11 570	3 557	2 412	8	65.94	20.27	13.74	0.05
Calabrie . . . . .	38 386	25 830	7 551	4 989	16	67.29	19.67	13.00	0.04
Sicilia . . . . .	88 872	62 773	15 991	9 414	694	70.63	18.00	10.59	a) 0.78
Sardegna . . . . .	20 718	13 587	4 262	2 810	59	65.58	20.57	13.56	0.29
REGNO . . . . .	787 217	513 542	162 800	109 167	1 708	65.23	20.68	13.87	0.22

(a) La grande proporzione di morti di stato civile ignoto nella Sicilia è data per la massima parte da individui periti nell'epidemia colerica.



Anno 1884.

COMPARTIMENTI	NUMERO DEI MORTI (esclusi i nati-morti)								
	Totale	Celibi	Coniugati	Vedovi	Stato civile ignoto	Per 100 morti			
						Celibi	Coniugati	Vedovi	Stato civile ignoto
Piemonte . . . . .	86 553	53 126	20 358	12 761	508	61.38	23.52	14.74	0.36
Liguria . . . . .	23 802	13 861	5 961	3 911	69	58.24	25.04	16.43	0.29
Lombardia . . . . .	98 813	61 129	22 701	14 937	46	61.86	22.97	15.12	0.05
Veneto . . . . .	66 229	40 510	14 937	10 736	46	61.17	22.55	16.21	0.07
Emilia . . . . .	62 077	39 897	13 140	9 016	24	64.27	21.17	14.52	0.04
Toscana . . . . .	56 632	35 267	12 813	8 451	101	62.27	22.63	14.92	0.18
Marche . . . . .	25 802	16 818	5 119	3 859	6	65.18	19.84	14.96	0.02
Umbria . . . . .	15 066	9 831	3 034	2 198	3	65.25	20.14	14.59	0.02
Lazio . . . . .	24 565	15 893	5 326	3 274	72	64.69	21.68	13.33	0.30
Abruzzi e Molise . . . . .	37 569	24 703	7 794	5 047	25	65.75	20.75	13.43	0.07
Campania . . . . .	88 109	55 221	19 963	12 212	713	62.67	22.66	13.86	a) 0.81
Puglie . . . . .	47 108	33 433	8 536	5 120	19	70.97	18.12	10.87	0.04
Basilicata . . . . .	13 882	9 218	2 746	1 902	16	66.40	19.78	13.70	0.12
Calabrie . . . . .	35 739	23 857	7 199	4 656	27	66.75	20.14	13.03	0.08
Sicilia . . . . .	79 343	56 631	13 875	8 595	242	71.37	17.49	10.83	0.31
Sardegna . . . . .	19 072	12 656	3 820	2 543	53	66.36	20.03	13.33	0.28
REGNO . . . . .	780 361	502 051	167 322	109 218	1 770	64.33	21.44	14.00	0.23

a) La grande proporzione di morti di stato civile ignoto nella Campania è data per la massima parte da individui periti nell'epidemia colerica.

Periodo 1872-83.

COMPARTIMENTI	NUMERO DEI MORTI (esclusi i nati-morti)								
	Totale	Celibi	Coniugati	Vedovi	Stato civile ignoto	PER 100 MORTI			
						Celibi	Coniugati	Vedovi	Stato civile ignoto
Piemonte . . . . .	959 935	596 538	220 205	142 682	510	62.14	22.94	14.87	0.05
Liguria . . . . .	276 999	175 972	60 577	40 352	98	63.53	21.87	14.57	0.03
Lombardia . . . . .	257 035	807 568	271 979	177 040	448	64.24	21.64	14.08	0.04
Veneto . . . . .	899 608	553 760	202 543	142 797	508	61.56	22.51	15.87	0.06
Emilia . . . . .	762 923	482 033	167 597	112 906	387	63.18	21.97	14.80	0.05
Toscana . . . . .	780 709	516 373	159 364	104 074	898	66.14	20.41	13.34	0.11
Marche . . . . .	320 099	209 590	63 198	47 117	194	65.48	19.74	14.72	0.06
Umbria . . . . .	184 598	121 174	35 719	27 605	100	65.64	19.35	14.96	0.05
Lazio . . . . .	339 505	221 315	73 990	43 302	898	65.19	21.79	12.75	0.27
Abruzzi e Molise . . . . .	498 559	325 394	105 026	67 719	420	65.27	21.07	13.58	0.08
Campania . . . . .	1 054 853	683 747	221 253	147 775	2 078	64.82	20.98	14.01	0.19
Puglie . . . . .	563 976	397 057	103 960	62 712	247	70.40	18.43	11.12	0.05
Basilicata . . . . .	215 508	143 932	44 451	26 917	208	66.79	20.62	12.49	0.10
Calabrie . . . . .	461 698	299 803	98 762	62 895	238	64.94	21.39	13.62	0.05
Sicilia . . . . .	969 401	684 060	179 362	104 682	1 297	70.57	18.50	10.80	0.13
Sardegna . . . . .	236 643	151 541	52 458	32 106	538	64.04	22.17	13.56	0.23
REGNO . . . . .	9 782 049	6 369 857	2 060 444	1 342 681	9 067	65.12	21.06	13.73	0.09

**Morti classificati per età, sesso e stato civile**  
**o Tavola Mortuaria della popolazione del Regno.**

Per continuare i confronti colle statistiche degli anni precedenti, formiamo anche per l'anno 1885 la tavola *mortuaria*, conservando le distinzioni per sesso e stato civile e determinando il numero dei morti per ciascun gruppo di età rispetto al numero totale dei morti. Un calcolo siffatto ha significazione ben diversa da quella di una *tavola di mortalità*, la quale dimostra il numero delle morti avvenute per ogni cento individui esposti a morire, delle singole categorie di età.

Daremo più avanti anche la *tavola di mortalità* della popolazione del Regno. Occorre appena rammentare che le *proporzioni dei morti per cento morti* possono essere diversissime da un paese all'altro, o anche da un anno all'altro per uno stesso paese, secondo la diversa composizione della popolazione per età. Dove siano molti bambini, per esempio: siccome tra essi la mortalità è molto più grande che nelle altre età, il numero assoluto dei morti sarà maggiore che presso una popolazione la quale conti, in proporzione, più adulti; e quindi potrebbe parere che la prima fosse in condizioni più infelici, mentre i rapporti numerici de' morti a cento individui esposti a morire, per ciascuna categoria di età isolatamente considerata, potrebbero essere inferiori a quelli della seconda.

Tavola mortuaria. — Classificazione dei morti per sesso, età e stato civile, senza riguardo al numero dei nati, nè a quello dei viventi.  
Anno 1885.

ETÀ DEI MORTI	NUMERO DEI MORTI (esclusi i nati-morti)															Per 100 morti	Maschi per 100 femmine	
	Complesso			Celibi			Coniugati			Vedovi			Stato civile ignoto					
	Totale	Maschi	Femmine	Totale	Maschi	Femmine	Totale	Maschi	Femmine	Totale	Maschi	Femmine	Totale	Maschi	Femmine			
Dalla nascita a 1 mese . . . . .	87 052	48 017	39 035	87 052	48 017	39 035	...	...	...	...	...	...	...	...	...	11.06	123	
Da 1 mese comp. a 3 mesi . . . . .	29 280	15 809	13 471	29 280	15 809	13 471	...	...	...	...	...	...	...	...	...	3.72	117	
3 mesi comp. 6 » . . . . .	30 850	16 647	14 203	30 850	16 647	14 203	...	...	...	...	...	...	...	...	...	3.92	117	
6 » » 9 » . . . . .	35 109	18 633	16 476	35 109	18 633	16 476	...	...	...	...	...	...	...	...	...	4.46	113	
9 » » 12 » . . . . .	35 861	18 544	17 317	35 861	18 544	17 317	...	...	...	...	...	...	...	...	...	4.56	107	
Dalla nascita a 1 anno . . . . .	218 152	117 650	100 502	218 152	117 650	100 502	...	...	...	...	...	...	...	...	...	27.72	117	
Da 1 anno comp. a 2 anni . . . . .	90 667	45 657	45 010	90 667	45 657	45 010	...	...	...	...	...	...	...	...	...	11.52	101	
2 anni comp. 3 » . . . . .	39 088	19 753	19 315	39 088	19 753	19 315	...	...	...	...	...	...	...	...	...	4.96	102	
3 » » 4 » . . . . .	22 090	10 981	11 109	22 090	10 981	11 109	...	...	...	...	...	...	...	...	...	2.81	99	
4 » » 5 » . . . . .	14 647	7 286	7 361	14 647	7 286	7 361	...	...	...	...	...	...	...	...	...	1.86	99	
5 » » 10 » . . . . .	31 890	15 512	16 378	31 890	15 512	16 378	...	...	...	...	...	...	...	...	...	4.05	95	
10 » » 15 » . . . . .	13 974	6 431	7 543	13 972	6 431	7 541	...	...	...	...	...	...	...	...	...	1	1.77	85
15 » » 20 » . . . . .	15 851	7 143	8 708	15 257	7 098	8 159	512	11	501	2	...	80	34	46	2.01	82		
20 » » 25 » . . . . .	21 366	10 716	10 650	16 012	9 840	6 172	5 006	637	4 369	84	14	70	264	225	39	2.71	101	
25 » » 30 » . . . . .	18 301	8 947	10 254	8 156	5 079	3 077	9 711	2 799	6 912	297	80	217	137	89	48	2.32	78	
30 » » 35 » . . . . .	17 724	7 526	10 198	5 025	2 938	2 087	11 980	4 301	7 679	579	183	396	140	104	36	2.25	74	
35 » » 40 » . . . . .	16 980	7 363	9 617	3 609	2 015	1 594	12 433	4 975	7 458	840	302	598	98	71	27	2.16	77	
40 » » 45 » . . . . .	18 763	8 999	9 764	3 487	1 930	1 557	13 703	6 494	7 209	1 439	485	954	134	90	44	2.38	92	
45 » » 50 » . . . . .	17 729	9 369	8 360	3 002	1 670	1 332	12 409	6 897	5 512	2 202	715	1 487	116	87	29	2.25	112	
50 » » 55 » . . . . .	22 670	11 959	10 711	3 640	1 973	1 667	14 926	8 724	6 202	4 003	1 194	2 809	101	68	33	2.88	112	
55 » » 60 » . . . . .	23 668	12 526	11 142	3 421	1 848	1 573	14 668	8 771	5 897	5 504	1 853	3 651	75	54	21	3.01	112	
60 » » 65 » . . . . .	36 706	18 386	18 320	4 713	2 388	2 325	19 941	12 191	7 750	11 941	3 735	8 206	111	72	39	4.66	100	
65 » » 70 » . . . . .	34 299	17 068	17 231	4 157	2 121	2 036	16 016	10 210	5 806	14 047	4 692	9 355	79	45	34	4.36	99	
70 » » 75 » . . . . .	41 706	20 156	21 550	5 057	2 478	2 579	15 116	9 995	5 121	21 438	7 626	13 812	95	57	38	5.30	94	
75 » » 80 » . . . . .	33 651	16 989	16 662	3 722	1 819	1 903	9 734	6 995	2 739	20 123	8 129	11 994	72	46	26	4.27	102	
80 » » 85 » . . . . .	24 451	11 879	12 572	2 541	1 206	1 335	4 855	3 677	1 208	16 971	6 965	10 006	54	31	23	3.11	94	
85 » » 90 » . . . . .	9 176	4 625	4 551	912	443	469	1 384	1 099	285	6 862	3 075	3 787	18	8	10	1.17	102	
90 » » 95 » . . . . .	2 718	1 200	1 518	260	100	160	299	237	62	2 148	862	1 286	11	1	10	0.35	79	
95 » » 100 » . . . . .	718	290	428	57	22	35	60	44	16	601	224	377	...	...	...	0.09	68	
Centenari . . . . .	90	32	58	12	3	9	3	1	2	75	28	47	...	...	...	0.01	55	
Età ignota . . . . .	162	108	54	16	15	1	13	5	8	11	1	10	122	87	35	0.02	200	
TOTALE . . . . .	787 217	397 651	389 566	513 542	268 256	245 286	162 800	88 063	74 737	109 167	40 163	69 094	1 708	1 169	539	100.00	102	

Anno 1884.

ETÀ DEI MORTI	NUMERO DEI MORTI (esclusi i nati-morti)															Per 100 morti	Maschi per 100 femmine
	Complesso			Cèlibi			Coniugati			Vedovi			Stato civile ignoto				
	Totale	Maschi	Femmine	Totale	Maschi	Femmine	Totale	Maschi	Femmine	Totale	Maschi	Femmine	Totale	Maschi	Femmine		
Dalla nascita a 1 mese . . . .	90 597	49 695	40 902	90 597	49 695	40 902	...	...	...	...	...	...	...	...	...	11.61	121
Da 1 mese comp. a 3 mesi . . .	29 341	15 843	13 498	29 341	15 843	13 498	...	...	...	...	...	...	...	...	...	3.76	117
3 mesi comp. 6 » . . . .	28 496	15 490	13 006	28 496	15 490	13 006	...	...	...	...	...	...	...	...	...	3.65	119
6 » » 9 » . . . .	30 302	16 260	14 042	30 302	16 260	14 042	...	...	...	...	...	...	...	...	...	3.89	116
9 » » 12 » . . . .	31 475	16 295	15 180	31 475	16 295	15 180	...	...	...	...	...	...	...	...	...	4.03	107
Dalla nascita a 1 anno . . . .	210 211	113 583	96 628	210 211	113 583	96 628	...	...	...	...	...	...	...	...	...	26.94	117
Da 1 anno comp. a 2 anni . . .	82 225	41 709	40 516	82 225	41 709	40 516	...	...	...	...	...	...	...	...	...	10.54	108
2 anni comp. 3 » . . . .	38 642	19 325	19 317	38 642	19 325	19 317	...	...	...	...	...	...	...	...	...	4.95	100
3 » » 4 » . . . .	21 507	10 841	10 666	21 507	10 841	10 666	...	...	...	...	...	...	...	...	...	2.76	102
4 » » 5 » . . . .	14 955	7 429	7 526	14 955	7 429	7 526	...	...	...	...	...	...	...	...	...	1.92	99
5 » » 10 » . . . .	35 000	17 059	17 941	35 000	17 059	17 941	...	...	...	...	...	...	...	...	...	4.48	95
10 » » 15 » . . . .	14 208	6 667	7 541	14 208	6 667	7 541	...	...	...	...	...	...	...	...	...	1.82	88
15 » » 20 » . . . .	15 766	7 191	8 575	15 229	7 167	8 062	499	7	492	5	2	3	33	15	18	2.02	84
20 » » 25 » . . . .	21 637	10 991	10 646	16 339	10 181	6 158	4 984	620	4 364	102	26	76	212	164	48	2.77	108
25 » » 30 » . . . .	18 882	8 469	10 413	8 608	5 472	3 136	9 842	2 822	7 020	290	76	214	142	99	43	2.42	81
30 » » 35 » . . . .	18 901	8 211	10 690	5 451	3 273	2 178	12 705	4 613	8 092	606	227	379	139	98	41	2.42	77
35 » » 40 » . . . .	17 792	7 980	9 812	3 704	2 177	1 527	13 091	5 418	7 673	867	289	578	130	96	34	2.28	81
40 » » 45 » . . . .	20 052	9 856	10 196	3 817	2 107	1 710	14 465	7 091	7 374	1 626	551	1 075	144	107	37	2.57	97
45 » » 50 » . . . .	18 420	9 868	8 557	3 154	1 780	1 424	12 902	7 282	5 620	2 257	764	1 493	107	87	29	2.36	115
50 » » 55 » . . . .	23 959	12 756	11 203	3 763	2 043	1 790	15 729	9 268	6 461	4 360	1 367	2 993	107	73	20	3.07	114
55 » » 60 » . . . .	25 106	13 254	11 852	3 629	1 958	1 671	15 674	9 387	6 287	5 719	1 844	3 875	84	65	19	3.22	112
60 » » 65 » . . . .	38 335	19 008	19 327	5 029	2 582	2 447	20 628	12 510	8 118	12 525	3 814	8 711	153	102	51	4.91	98
65 » » 70 » . . . .	33 080	16 582	16 498	4 210	2 257	1 953	15 174	9 701	5 473	13 619	4 575	9 044	77	49	28	4.24	101
70 » » 75 » . . . .	43 181	20 894	22 287	5 193	2 569	2 624	15 758	10 527	5 231	22 097	7 727	14 370	133	71	62	5.53	94
75 » » 80 » . . . .	32 480	16 531	15 949	3 521	1 757	1 764	9 384	6 747	2 637	19 505	7 988	11 517	70	39	31	4.16	104
80 » » 85 » . . . .	24 505	11 803	12 702	2 513	1 175	1 338	4 937	3 750	1 187	17 003	6 848	10 155	52	30	22	3.14	93
85 » » 90 » . . . .	7 891	3 977	3 914	783	341	442	1 179	981	248	5 909	2 695	3 214	20	10	10	1.01	102
90 » » 95 » . . . .	2 672	1 214	1 458	275	116	159	276	215	61	2 115	880	1 235	6	3	3	0.34	83
95 » » 100 » . . . .	666	268	398	62	22	40	63	55	8	539	191	348	2	...	2	0.09	67
Centenari . . . . .	77	33	44	5	1	4	9	7	2	62	24	38	1	1	...	0.01	75
Età ignota . . . . .	211	135	76	18	14	4	23	12	11	12	3	9	158	106	52	0.03	178
TOTALE . . . . .	780 361	395 629	384 732	502 051	263 555	238 496	167 322	90 963	76 359	109 218	39 891	69 327	1 770	1 220	550	100.00	103



Periodo 1872-83.

ETÀ DEI MORTI	NUMERO DEI MORTI (esclusi i nati-morti)															Per 100' morti	Maschi per 100 femmine
	Complesso			Celibi			Coniugati			Vedovi			Stato civile ignoto				
	Totale	Maschi	Femmine	Totale	Maschi	Femmine	Totale	Maschi	Femmine	Totale	Maschi	Femmine	Totale	Maschi	Femmine		
Dalla nascita a 1 mese . . .	1 102 084	607 688	494 396	1 102 084	607 688	494 396	...	...	...	...	...	...	...	...	...	11 27	123
Da 1 mese comp. a 3 mesi . . .	367 713	196 102	171 611	367 713	196 102	171 611	...	...	...	...	...	...	...	...	...	3 76	114
3 mesi comp. 6 » . . .	344 656	185 150	159 486	344 656	185 150	159 486	...	...	...	...	...	...	...	...	...	3 52	116
6 » » 9 » . . .	378 363	201 383	176 980	378 363	201 383	176 980	...	...	...	...	...	...	...	...	...	3 87	114
9 » » 12 » . . .	397 647	205 970	191 677	397 647	205 970	191 677	...	...	...	...	...	...	...	...	...	4 06	107
Dalla nascita a 1 anno . . .	2 590 443	1 396 293	1 194 150	2 590 443	1 396 293	1 194 150	...	...	...	...	...	...	...	...	...	26 48	117
Da 1 anno comp. a 2 anni . . .	1 089 880	556 981	532 899	1 089 880	556 981	532 899	...	...	...	...	...	...	...	...	...	11 14	105
2 anni comp. 3 » . . .	471 817	238 922	232 895	471 817	238 922	232 895	...	...	...	...	...	...	...	...	...	4 82	103
3 » » 4 » . . .	279 102	140 502	138 600	279 102	140 502	138 600	...	...	...	...	...	...	...	...	...	2 85	101
4 » » 5 » . . .	207 394	104 092	103 302	207 394	104 092	103 302	...	...	...	...	...	...	...	...	...	2 12	101
5 » » 10 » . . .	440 631	218 323	222 308	440 631	218 323	222 308	...	...	...	...	...	...	...	...	...	4 50	95
10 » » 15 » . . .	193 250	91 575	101 655	193 134	91 569	101 565	90	5	85	3	1	2	3	3	...	1 97	90
15 » » 20 » . . .	210 150	98 267	111 883	201 653	97 569	104 084	8 202	623	7 579	192	29	163	103	46	57	2 15	88
20 » » 25 » . . .	271 092	140 880	130 212	203 616	128 853	74 763	65 254	11 337	53 917	1 812	390	1 422	410	300	110	2 77	108
25 » » 30 » . . .	246 211	114 073	132 138	113 756	73 064	41 692	126 541	40 004	86 537	5 392	1 618	3 774	522	387	135	2 52	86
30 » » 35 » . . .	237 637	108 638	128 999	72 007	43 620	28 387	155 034	61 230	93 854	10 013	3 347	6 666	533	441	92	2 43	84
35 » » 40 » . . .	247 534	117 825	129 759	56 587	32 949	23 638	173 864	78 879	94 985	16 514	5 505	11 009	619	492	127	2 53	91
40 » » 45 » . . .	253 072	130 280	122 792	50 524	23 629	21 895	176 447	92 510	83 937	25 451	8 603	16 848	650	538	112	2 59	106
45 » » 50 » . . .	267 186	144 812	122 374	47 671	26 742	20 929	180 043	104 581	75 462	38 808	12 960	25 848	664	529	135	2 73	118
50 » » 55 » . . .	311 178	168 919	142 259	50 991	28 458	22 533	199 363	119 544	79 819	60 140	20 386	39 754	684	531	153	3 18	119
55 » » 60 » . . .	351 718	184 766	166 952	51 614	28 128	23 486	207 022	125 971	81 051	92 403	30 145	62 258	679	522	157	3 60	111
60 » » 65 » . . .	427 474	216 513	210 961	58 568	31 370	27 198	220 983	135 769	85 214	147 242	48 906	98 336	681	468	213	4 37	103
65 » » 70 » . . .	455 612	226 784	228 828	56 729	30 048	26 681	199 763	126 622	73 141	198 500	69 713	128 787	620	401	219	4 66	99
70 » » 75 » . . .	487 348	242 351	245 497	56 578	29 411	27 167	175 155	116 348	58 807	255 450	96 199	159 251	665	393	272	4 99	99
75 » » 80 » . . .	367 942	184 869	183 073	39 026	19 811	19 215	102 609	72 866	29 743	225 334	91 918	133 916	478	274	199	3 76	101
80 » » 85 » . . .	239 217	119 135	120 082	23 820	11 374	12 446	49 754	36 605	13 149	165 284	70 944	94 340	359	212	147	2 45	99
85 » » 90 » . . .	95 782	47 843	47 939	9 407	4 407	5 000	15 422	11 769	3 653	70 766	31 560	39 206	187	107	80	0 98	100
90 » » 95 » . . .	28 090	12 873	15 217	2 928	1 261	1 667	3 529	2 623	901	21 544	8 938	12 603	89	46	43	0 29	85
95 » » 100 » . . .	7 719	3 354	4 365	766	312	454	834	635	199	6 092	2 394	3 698	27	13	14	0 08	77
Centenari . . . . .	1 098	421	677	106	49	57	98	71	27	880	293	587	14	8	6	0 01	62
Età ignota . . . . .	2 942	1 884	1 058	1 109	800	309	387	205	182	361	107	254	1 085	772	313	0 03	178
TOTALE . . . . .	9 782 049	5 011 175	4 770 874	6 369 857	3 362 537	3 007 320	2 060 444	1 138 202	922 242	1 342 681	503 956	838 725	9 067	6 480	2 587	100 00	105

### **Tavola di mortalità della popolazione del Regno.**

Nel precedente paragrafo si sono date le tavole mortuarie per il periodo di dodici anni, 1872-83, e per i due anni 1884 e 1885, compilate sulle sole cifre dei morti per età.

Determiniamo ora i quozienti di mortalità della popolazione, distinta per sesso, seguendo un metodo diverso per ciascuno dei tre seguenti periodi di età: dalla nascita fino a 4 anni e 365 giorni; dal 5° anno fino a 59 anni e 365 giorni; oltre i 60 anni.

Per il primo periodo, la mortalità è calcolata in base al movimento dello stato civile degli anni dal 1874 al 1885 inclusivamente.

Il calcolo fu eseguito, per ciascuna classe di nati, sottraendo il numero dei morti in età inferiore ad un anno da quello dei nati nello stesso anno; poscia togliendo da questo primo residuo il numero dei morti nell'anno successivo, in età da 1 a 2 anni; e così di seguito, fino a sottrarre anche i morti in età da 4 a 5 anni. Dal confronto fra il numero dei morti e quello dei superstiti, determinato come sopra, si trassero i quozienti di mortalità.

A rigore questo metodo di operare (che fu adottato anche da Hermann nelle sue tavole di mortalità della Baviera) non è esatto, perchè non tutti i morti nei primi 365 giorni dalla nascita fra il 1° gennaio e il 31 dicembre del 1880, per esempio, erano nati dell'anno stesso; ma una parte di essi (un quarto circa) si compone di nati nell'anno 1879; e similmente i morti fra 1 e 2 anni nel 1881 non son tutti nati nel 1880, ma i quattro noni, circa, di essi, provengono dal 1879, e così via dicendo.

Si hanno perciò sul complesso dei nati due cause di errore. Da un lato, al periodo iniziale della serie, manca una schiera di nati, tra i quali cadrà una parte delle morti che sono comprese nel calcolo; e alla fine della serie, abbiamo una classe annuale di nati, dei quali non contiamo l'intero numero dei morti entro i limiti di età considerati. Questi errori di osservazione non si compensano tra loro esattamente, sia perchè il numero dei nati varia, più o meno, da un anno all'altro, sia per il naturale incremento della popolazione, per cui, in generale, una classe annuale di nati si trova essere tanto più grande di altra precedente, quanto maggiore è il tempo che le separa la prima dalla seconda. Tuttavia l'errore relativo si attenua, quando sia grande il numero degli anni di osservazione; poichè la differenza numerica fra due classi di nati, ai due estremi del periodo di cui si tratta, è una quantità sempre piccola, rispetto al numero totale dei nati o dei superstiti.

Pertanto pei primi anni di età, è meglio prendere per base di calcolo le cifre dei nati, le quali sono, in generale, più certe di quelle dei viventi indicate dal censimento; e d'altronde le perturbazioni indotte dall'immigrazione e dall'emigrazione sono minime per i bambini.

Al disopra di 5 anni, si è stimato più opportuno di operare nel modo seguente: si sono stabiliti per gruppi quinquennali di età, i rapporti del numero dei morti, qual'è dato dal movimento dello stato civile, a 1,000 individui viventi delle rispettive classi di età, secondo i risultati greggi della classificazione per età fatta sull'ultimo censimento della popolazione.

Se non che, operando in questo modo, si trova il numero dei morti in un anno per mille coetanei viventi al principio dell'anno, e non quello dei morti per mille individui esposti a morire nel periodo di 365 giorni. Questo numero si calcola in modo approssimativo, aggiungendo al numero dei vivi nei singoli gruppi di età la metà delle morti avvenute negli stessi limiti di età; poichè in una popolazione che si rinnova continuamente, si può ritenere che ogni estinto venga surrogato da un altro individuo della stessa età, il quale rimane esposto a morire, *entro quei dati limiti di età*, per il resto dell'anno. Ora se si suppone che le morti avvengano colla stessa frequenza in tutti i mesi e in tutti i giorni dell'anno, l'effetto è come se tutte le morti si fossero verificate simultaneamente a metà dell'anno. La quale ipotesi si può convertire in quest'altra, che cioè siano rimasti esposti a morire la metà dei surroganti durante l'intero anno.

Tale correzione fu da noi introdotta nel calcolo per determinare la mortalità specifica di 5 in 5 anni di età dopo i 60. Non abbiamo stimato necessario di fare altrettanto per le età precedenti, poichè dai 5 ai 60 anni, i quozienti di mortalità sono tanto deboli, che la correzione sarebbe appena visibile. Quando invece la mortalità sale rapidamente oltre il 30 per mille, come appunto avviene dopo i 60 anni, e supera nelle estreme classi anche il 100 per mille, non è indifferente che il quoziente si stabilisca sul numero dei viventi mediamente nell'anno, o piuttosto sul numero degli esposti a morire, ad esempio, non è indifferente che 60 morti si paragonino a 1000 vivi, piuttosto che

$$\text{a } 1000 + \frac{60}{2} = 1030.$$

Nell'introduzione al Movimento dello stato civile del 1883 si è fatto il calcolo della mortalità dall'età di 10 anni in su colle cifre dei morti negli undici anni 1872-82, prendendo per base una popolazione che complessivamente era la media fra la popolazione così detta *calcolata* (1) per i due estremi del periodo considerato, e nella sua distribuzione per classi di età era composta proporzionalmente alle tavole di popolazione perequata dal prof. Luigi Rameri nel vol. n. 10 (serie 2<sup>a</sup>) degli Annali di statistica (pag. 45 a 92).

(1) La popolazione *calcolata*, quale si dà annualmente nella prima tavola riassuntiva del Movimento dello stato civile, risulta dalle cifre della popolazione presente nel Regno, secondo l'ultimo censimento generale, accresciuta coll'eccedenza del numero dei nati su quello dei morti fino al termine dell'anno di cui si tratta.

Avendosi ora il materiale di tre anni di più, colla statistica dei morti del 1883, 1884 e 1885, si è rifatto il calcolo della mortalità della popolazione per età, confrontando le cifre dei morti per età con quelle dei viventi determinate sui dati greggi del censimento. Si sono preferiti questi ultimi a quelli calcolati nel modo sopra indicato ed a quelli calcolati dall'ufficio matematico della Direzione generale di statistica (1), per il seguente motivo. Si è osservato che le dichiarazioni dell'età dei morti sono soggette ai medesimi errori che furono più volte avvertiti nel censimento, perchè non di rado accade che i parenti che circondano il defunto ignorano la di lui età e la indicano per approssimazione in cifra tonda. Per ciò vi hanno, per così dire, dei nodi nella serie delle cifre dei morti distribuiti per età di anno in anno, come in quelle della popolazione vivente classificata per età, e i gruppi di individui corrispondenti alle età che si esprimono con cifre terminanti per zero, o per 5, sono più numerosi assai di quelli immediatamente precedenti. Conseguentemente la serie delle cifre dei morti per età secondo le dichiarazioni greggie, può essere più giustamente confrontata colla serie dei dati greggi del censimento, che non con quella dei dati sottoposti a perequazione matematica.

Le cifre dei viventi e dei morti nei singoli gruppi d'età dovrebbero riferirsi allo stesso periodo d'osservazione; ma la prima serie si può desumere soltanto dal censimento, che si ripete ogni dieci anni. Per rendere meno sensibile l'errore che si commette, confrontando le cifre dei morti in una lunga serie d'anni con quelle dei viventi determinate per un solo anno, nel compilare la tavola di mortalità si è scelto un periodo d'osservazione, i cui termini estremi sono equidistanti dalla data del censimento. Per conseguenza il nuovo calcolo comprende non solamente i morti nel 1885, ma anche i morti nel 1878.

(1) Allegati alla Relazione generale sul censimento della popolazione al 31 dicembre 1881, pag. 115.



Tavola mortuaria — Classificazione dei morti per  
 Ottennio

ETA' DEI MORTI	PIEMONTE			LIGURIA			LOMBARDIA			VENETO			EMILIA			TOSCANA		
	Totale	Maschi	Femmine	Totale	Maschi	Femmine	Totale	Maschi	Femmine	Totale	Maschi	Femmine	Totale	Maschi	Femmine	Totale	Maschi	Femmine
Da 0 a 1 anno . . .	161669	89748	71921	41946	22890	19056	222713	122792	99921	159326	87363	71963	143712	78406	65306	114241	62016	52225
1 » 2 anni . . .	51723	26242	25481	17883	9084	8799	78913	40028	38885	44733	22626	22107	48239	24200	24039	64461	32521	31940
2 » 3 » . . .	26904	13432	13472	8026	4036	3990	36203	18333	17870	22644	11566	11078	19449	9853	9596	23097	11562	11535
3 » 4 » . . .	18329	9171	9158	4982	2479	2503	21877	11039	10838	13757	6996	6761	10767	5370	5397	11649	5858	5791
4 » 5 » . . .	14041	7041	7000	3600	1846	1754	15516	7677	7839	10348	5223	5125	7844	3949	3895	8027	3968	4059
5 » 10 » . . .	31667	15426	16241	7822	3837	3985	34141	16667	17474	28142	13923	14219	21478	10454	11024	18042	8727	9315
10 » 15 » . . .	13062	5824	7238	3699	1648	2051	15120	6408	8712	12614	5804	6810	10287	4540	5747	8489	3809	4680
15 » 20 » . . .	15330	6373	8957	5045	2121	2924	18629	7484	11145	12926	6062	6864	12295	5423	6872	11327	5070	6257
20 » 25 » . . .	20583	9947	10636	6172	2930	3242	23087	10499	12588	15693	8283	7410	15214	7541	7673	13830	6513	7317
25 » 30 » . . .	17176	6899	10277	5453	2344	3109	20480	7800	12680	13441	5748	7693	12153	4822	7331	12181	5226	6055
30 » 35 » . . .	16492	6553	9939	5170	2253	2917	19899	7377	12522	13223	5325	7898	11600	4439	7161	12094	5125	6069
35 » 40 » . . .	16639	6845	9794	4831	2121	2710	20663	8336	12327	14107	5974	8133	11638	4644	6994	11931	5063	6868
40 » 45 » . . .	17378	8057	9321	4757	2353	2404	21426	10038	11388	14584	7106	7478	12110	5564	6546	12147	5918	6229
45 » 50 » . . .	17755	8864	8891	4748	2478	2270	21665	11402	10263	14353	7653	6700	13104	6792	6312	12368	6454	5911
50 » 55 » . . .	22032	11419	10613	5557	2952	2605	27306	14665	12641	17421	9469	7952	15815	8411	7404	15333	8150	7183
55 » 60 » . . .	25977	13505	12472	6214	3291	2923	33379	17233	15146	21592	11749	9843	19610	10453	9157	16720	8757	7963
60 » 65 » . . .	34199	17087	17112	7847	4028	3819	41908	21511	20397	26064	13508	12556	24780	13093	11687	20605	10784	9821
65 » 70 » . . .	36004	18691	17313	8437	4197	4240	45076	23363	21713	30231	15296	14935	26732	13840	12892	21203	10891	10309
70 » 75 » . . .	39950	20993	18957	10468	5232	5236	47510	24906	22604	37038	18332	18706	29890	15586	14304	26486	13684	12802
75 » 80 » . . .	29905	16453	13452	9414	4857	4557	33610	18211	15399	30775	15323	15452	22826	12208	10618	22438	11916	10522
80 » 85 » . . .	16794	9178	7616	7127	3664	3463	16053	8896	7157	17901	8574	8727	11934	6292	5642	15685	8404	7281
85 » 90 » . . .	5861	3218	2643	3239	1666	1573	4794	2682	2112	6221	3082	3139	4133	2120	2013	6851	3771	3080
90 » 95 » . . .	1328	675	653	1022	459	563	1018	542	476	1367	633	734	923	436	487	1913	1025	888
95 » 100 » . . .	191	87	104	230	96	134	138	69	69	174	73	101	154	67	87	382	165	217
Centenari . . . . .	16	7	9	32	16	16	12	4	8	11	4	7	9	2	7	25	5	20
Età ignota . . . . .	73	49	24	63	50	13	69	40	29	70	36	34	76	49	27	61	50	11
TOTALE . . . . .	651078	331784	319294	183784	92928	90856	820205	418002	402203	578156	295731	282425	506772	258554	248218	481586	245435	236151



esso e per età nei Compartimenti e nel Regno.

878-1885.

MARCHE			UMBRIA			LAZIO			NAPOLETANO			SICILIA			SARDEGNA			REGNO		
Totale	Maschi	Femmine	Totale	Maschi	Femmine	Totale	Maschi	Femmine	Totale	Maschi	Femmine	Totale	Maschi	Femmine	Totale	Maschi	Femmine	Totale	Maschi	Femmine
58955	31199	27756	32770	17378	15392	47121	25372	21749	490807	262025	228782	203775	106032	97743	32921	17648	15273	1709956	922869	787087
25544	12801	12743	12613	6395	6218	23789	12258	11531	240418	123433	116985	94003	47475	46528	15746	8356	7390	718065	365419	352646
9297	4726	4571	4913	2443	2470	11893	5929	5964	108859	52253	51606	39960	20137	19823	9211	4718	4493	315456	158988	156468
4304	2194	2110	2743	1386	1357	7323	3658	3665	59724	29853	29871	20492	10272	10220	5602	2852	2750	181549	91128	90421
2916	1483	1433	1898	963	935	4912	2483	2429	40399	20009	20390	13432	6726	6706	4026	2063	1963	126959	63431	63528
7397	3726	3671	4936	2460	2476	10225	5059	5166	82065	40263	41802	27872	14301	13571	8690	4340	4350	282477	139183	143294
3583	1728	1855	2392	1130	1262	4297	2242	2055	31411	15583	15828	10634	5389	5245	3708	1787	1921	119296	55892	63404
3786	1803	1983	2739	1338	1401	5133	2866	2267	33056	16452	16604	12237	5704	6533	3109	1488	1621	135612	62184	73428
4796	2548	2248	3474	1955	1519	7415	4543	2872	43976	23843	20133	16141	8352	7789	4255	2221	2034	174636	89175	85461
3887	1745	2122	2900	1383	1517	7243	4162	3081	41575	20855	20720	14882	7524	7358	4112	2057	2055	155463	70565	84898
3970	1674	2296	2764	1134	1630	7665	4410	3255	39975	19730	20245	13597	6990	6607	4356	2123	2233	150805	67133	83672
3910	1640	2270	2552	1133	1419	7590	4518	3072	41448	21008	20440	14035	7646	6389	4653	2391	2262	153997	71319	82678
4280	1960	2320	2807	1313	1494	7686	4708	2978	44844	23733	21111	14925	8478	6447	5200	2800	2400	162144	82028	80116
4511	2292	2219	3234	1603	1631	7670	4873	2797	45906	24995	20911	15260	8913	6347	5546	3093	2453	166120	89412	76708
5832	2978	2854	3846	1947	1899	8928	5426	3502	55388	29703	25685	17226	9864	7362	6034	3289	2745	200718	108273	92445
7251	3665	3586	4459	2243	2216	8650	4953	3697	63891	33149	30742	20259	10638	9621	5907	3217	2690	232909	122853	110056
9242	4404	4838	5476	2744	2732	10346	5480	4866	79827	38774	41053	25834	12880	12954	7298	3672	3626	293426	147965	145461
0771	5062	5709	5999	2937	3062	9192	4604	4588	76773	36277	40496	23640	11387	12253	6407	3145	3262	300465	149693	150772
3890	6613	7277	7241	3698	3543	9480	4483	4997	89718	41100	48618	24691	11288	13403	6591	3078	3513	342953	168993	173960
1827	5917	5910	5975	3252	2723	6679	3146	3533	68300	32056	36244	19359	8765	10594	4365	2104	2261	265473	134208	131265
7452	3892	3560	4217	2364	1853	4254	1983	2271	52218	23777	28441	15873	6667	9206	3697	1727	1970	172605	85418	87187
2736	1386	1350	1629	968	661	1512	689	823	20115	9420	10695	6605	2861	3744	1526	753	773	65222	32616	32606
641	316	325	504	288	216	468	181	287	7031	2998	4033	2443	971	1472	695	310	385	19353	8834	10519
85	37	48	133	54	79	120	45	75	2339	987	1352	936	363	573	300	134	166	5182	2177	3005
11	2	9	18	8	10	19	6	13	325	126	199	144	51	93	71	38	33	693	269	424
79	37	42	49	30	19	191	144	47	836	480	356	277	190	87	127	63	64	1971	1218	753
2933	105828	105105	122281	62547	59734	219801	118221	101580	1856224	942882	913342	668532	339864	328668	154153	79167	74686	6453505	3291243	3162262

Calcolo della mortalità della popolazione del Regno per i primi 5 anni di età.

MASCHI E FEMMINE.

A N N I	NATI (esclusi i nati-morti)	MORTI da 0 a 1 anno, fra i nati nei singoli anni	SUPERSTITI da 1 a 2 anni	MORTI da 1 a 2 anni	SUPERSTITI da 2 a 3 anni	MORTI da 2 a 3 anni	SUPERSTITI da 3 a 4 anni	MORTI da 3 a 4 anni	SUPERSTITI da 4 a 5 anni	MORTI da 4 a 5 anni
1874 . . . . .	951 658	212 866	738 792	86 282	652 510	37 108	615 402	20 380	595 022	16 290
1875 . . . . .	1 085 377	223 100	812 277	84 289	727 988	35 851	692 137	21 739	670 398	16 059
1876 . . . . .	1 083 721	220 070	863 651	92 131	771 520	40 737	730 783	24 836	705 947	17 136
1877 . . . . .	1 029 037	214 093	814 944	95 238	719 706	40 275	679 431	24 347	655 084	16 569
1878 . . . . .	1 012 475	207 346	805 129	88 855	716 274	41 132	675 142	22 777	652 365	15 226
1879 . . . . .	1 064 153	220 089	844 064	96 545	747 519	38 618	708 901	22 342	686 559	16 077
1880 . . . . .	957 900	215 500	742 400	86 010	656 390	37 354	619 036	21 911	597 125	14 955
1881 . . . . .	1 081 125	207 787	873 338	88 823	784 515	39 630	744 885	21 507	723 378	14 647
1882 . . . . .	1 061 094	218 244	842 850	89 702	753 148	38 642	714 506	22 090	....	....
1883 . . . . .	1 071 452	212 627	858 825	82 225	776 600	39 068	....	....	....	....
1884 . . . . .	1 130 741	210 211	920 530	90 667	....	....	....	....	....	....
1885 . . . . .	1 125 970	218 152	....	....	....	....	....	....	....	....
TOTALI . . . . .	12 604 703	2 580 085	9 116 800	980 767	7 306 170	388 415	6 180 223	201 929	5 285 878	126 959
Medie annuali . .	1 050 392	215 007	828 800	89 161	730 617	38 842	686 691	22 437	660 735	15 870
Quozienti di mortalità per 1000 nati o rispettivamente per 1000 superstiti delle singole età . . . . .	204.69		107.57		53.16		32.67		24.01	

Mortalità media annua 96.35

**Mortalità per 1000 MASCHI secondo l'età, nei vari compartimenti del Regno,**  
 calcolata per i primi 5 anni di età sulle nascite e sulle morti del periodo 1874-85; da 5 anni in poi sui viventi censiti al 31 dicembre 1881  
 e sulle morti avvenute nell'ottennio 1878-85.

COMPARTIMENTI	E T À																									
	Da 0 a 1 anno	Da 1 a 2 anni	Da 2 a 3 anni	Da 3 a 4 anni	Da 4 a 5 anni	Mortalità media da 0 a 5 anni	Da 5 a 10 anni	Da 10 a 15 anni	Da 15 a 20 anni	Da 20 a 25 anni	Da 25 a 30 anni	Da 30 a 35 anni	Da 35 a 40 anni	Da 40 a 45 anni	Da 45 a 50 anni	Da 50 a 55 anni	Da 55 a 60 anni	Da 60 a 65 anni	Da 65 a 70 anni	Da 70 a 75 anni	Da 75 a 80 anni	Da 80 a 85 anni	Da 85 a 90 anni	Da 90 a 95 anni	Da 95 a 100 anni	Da 0 in su
Piemonte . . . . .	204.4	75.5	41.6	29.4	23.5	84.9	11.6	4.8	5.7	9.6	8.2	8.4	9.3	11.4	14.4	18.6	25.5	36.3	57.7	91.8	141.0	202.7	283.7	265.8	203.7	27.1
Liguria . . . . .	193.5	94.7	45.1	29.6	22.6	86.8	10.3	4.7	6.5	9.6	9.4	9.4	9.9	11.8	15.0	17.2	23.1	28.5	45.0	68.8	106.3	164.9	234.5	252.2	203.4	26.3
Lombardia . . . . .	220.4	94.9	47.6	29.9	21.5	95.0	10.6	4.6	5.5	8.6	7.1	7.3	8.4	10.7	14.2	19.8	28.5	41.8	67.3	102.2	142.5	214.9	283.9	286.9	264.7	28.1
Veneto . . . . .	218.0	72.2	38.7	24.4	18.8	86.1	10.9	5.1	5.8	8.9	7.4	7.3	8.1	10.4	13.6	18.8	24.3	35.1	57.5	84.7	125.8	197.6	253.0	292.6	250.0	26.1
Emilia . . . . .	244.4	100.4	46.4	26.6	20.1	103.8	11.6	5.5	6.5	9.8	7.8	7.2	8.0	10.1	14.1	18.1	27.2	36.6	65.5	97.5	142.7	196.3	239.8	262.1	210.5	29.1
Toscana . . . . .	199.8	130.7	51.5	27.5	19.5	98.3	9.4	4.4	6.0	9.1	8.6	8.0	9.0	10.9	13.5	15.8	23.1	29.5	54.3	77.9	130.8	177.1	273.4	316.1	272.7	27.4
Marche . . . . .	225.2	118.5	52.6	25.9	18.0	103.4	10.4	5.0	5.4	8.7	7.0	6.7	7.3	9.3	11.3	15.3	21.1	27.4	47.9	75.5	125.7	173.6	260.2	248.5	277.8	28.7
Umbria . . . . .	218.7	100.1	44.8	26.6	19.4	95.7	10.6	4.9	6.2	9.8	8.0	6.8	7.7	9.6	13.0	14.6	22.7	27.0	54.9	71.5	126.6	155.0	249.5	215.6	241.4	26.5
Lazio . . . . .	205.3	123.5	70.2	46.4	34.0	109.0	15.1	6.7	7.8	11.5	12.0	13.0	15.8	17.9	24.5	28.0	36.9	44.7	71.9	94.8	149.7	194.1	270.4	315.1	214.3	30.7
Napoletano . . . . .	214.7	127.6	62.5	38.7	27.9	108.3	12.3	5.3	6.2	9.5	9.3	8.9	12.0	12.3	19.0	19.2	33.0	31.4	62.2	75.0	137.8	142.9	256.8	234.4	265.7	31.6
Sicilia . . . . .	216.1	125.0	61.3	34.3	23.3	106.6	10.5	4.6	5.4	8.0	8.0	7.8	11.7	10.9	20.1	17.9	36.0	27.6	59.3	58.5	128.1	102.1	236.8	173.9	277.8	28.9
Sardegna . . . . .	173.8	93.2	59.8	39.7	30.1	87.3	14.2	6.6	5.8	8.9	8.9	10.2	12.9	14.0	22.0	21.8	40.5	42.4	73.1	79.9	120.5	115.3	222.2	200.0	212.5	28.2
REGNO . . . . .	214.4	107.8	52.8	32.2	23.6	99.1	11.4	5.1	6.0	9.2	8.4	8.3	10.1	11.5	16.2	18.7	28.5	33.6	60.3	81.7	134.1	162.3	257.9	242.7	252.1	28.8

**Mortalità per 1000 FEMMINE secondo l'età, nei vari compartimenti del Regno,**  
**calcolata per i primi 5 anni di età sulle nascite e sulle morti del periodo 1874-85; da 5 anni in poi sui viventi censiti al 31 dicembre 1881,**  
**e sulle morti avvenute nell'ottennio 1878-85.**

COMPARTIMENTI	E T À																									
	Da 0 a 1 anno	Da 1 a 2 anni	Da 2 a 3 anni	Da 3 a 4 anni	Da 4 a 5 anni	Mortalità media da 0 a 5 anni	Da 5 a 10 anni	Da 10 a 15 anni	Da 15 a 20 anni	Da 20 a 25 anni	Da 25 a 30 anni	Da 30 a 35 anni	Da 35 a 40 anni	Da 40 a 45 anni	Da 45 a 50 anni	Da 50 a 55 anni	Da 55 a 60 anni	Da 60 a 65 anni	Da 65 a 70 anni	Da 70 a 75 anni	Da 75 a 80 anni	Da 80 a 85 anni	Da 85 a 90 anni	Da 90 a 95 anni	Da 95 a 100 anni	Da 0 in su
Piemonte . . . . .	173.4	74.1	42.1	29.9	23.8	76.0	12.3	6.0	7.6	10.1	11.2	11.6	12.3	12.4	14.3	17.3	25.8	33.7	65.5	98.8	151.4	205.2	269.3	246.3	171.1	25.9
Liguria . . . . .	168.1	94.7	46.2	30.5	22.2	79.9	11.0	5.9	8.2	10.2	11.3	11.5	12.1	11.2	13.3	15.0	21.0	27.0	49.5	72.2	121.4	167.1	246.3	244.8	298.2	25.2
Lombardia . . . . .	191.5	93.6	47.6	30.2	22.5	87.0	11.3	6.3	8.2	10.2	11.1	11.9	12.3	12.5	13.6	13.4	27.5	42.5	72.7	108.6	149.9	205.2	287.6	281.0	170.2	27.6
Veneto . . . . .	191.4	71.9	38.7	24.6	19.2	78.8	11.6	6.2	6.5	8.0	9.5	10.5	11.1	11.2	12.2	15.7	20.4	32.3	57.5	86.5	129.1	205.0	250.0	261.4	220.3	25.2
Emilia . . . . .	216.8	102.3	46.4	27.7	20.6	96.0	12.6	7.5	8.1	10.2	11.5	11.8	12.3	12.5	14.2	17.3	25.6	36.1	68.3	98.7	140.5	190.8	243.2	214.0	203.7	28.9
Toscana . . . . .	178.7	132.4	53.4	28.4	20.7	93.2	10.4	5.7	7.2	9.9	11.1	10.9	12.4	11.7	13.1	15.2	22.9	30.9	58.8	84.8	137.9	176.8	263.2	253.4	259.6	27.2
Marche . . . . .	215.3	123.0	54.4	26.9	18.6	102.3	10.7	5.7	5.5	6.9	7.8	8.5	8.9	9.7	10.1	13.5	20.1	29.8	54.0	83.8	138.4	177.8	251.5	224.0	145.9	27.5
Umbria . . . . .	208.3	102.5	47.0	28.1	19.9	93.8	11.2	6.0	6.5	7.8	9.2	10.0	10.0	10.9	13.9	15.1	24.7	32.1	62.6	83.9	144.3	171.3	243.9	219.5	204.1	26.9
Lazio . . . . .	185.6	118.6	71.9	47.4	34.2	102.4	15.9	6.7	7.1	9.3	11.0	12.0	13.1	14.0	16.5	20.0	28.8	39.9	70.6	96.1	164.4	179.8	307.5	276.9	236.9	30.0
Napoletano . . . . .	198.8	125.0	63.4	40.2	29.5	103.5	13.4	5.7	6.0	7.5	8.7	8.5	11.2	10.1	14.5	14.7	27.6	30.0	66.8	79.7	160.4	147.8	276.4	221.3	273.9	29.6
Sicilia . . . . .	210.7	128.2	63.1	35.9	25.0	106.6	10.6	4.7	6.0	7.2	8.2	7.4	10.1	8.5	14.1	12.0	30.9	24.1	63.9	61.5	158.2	107.4	285.4	204.7	334.9	28.1
Sardegna . . . . .	161.9	88.1	59.3	39.8	30.0	82.5	14.7	7.7	6.4	8.5	10.1	11.7	13.9	13.1	19.8	18.8	39.6	40.5	83.6	83.2	152.5	138.0	274.8	235.3	308.8	28.3
REGNO . . . . .	194.4	107.5	53.6	33.2	24.5	93.5	12.1	6.0	6.9	8.7	9.8	10.0	11.6	11.1	14.0	15.6	25.9	32.6	64.3	85.5	147.2	160.9	268.3	229.9	265.9	27.8

**Mortalità per 1000 INDIVIDUI DEI DUE SESSI secondo l'età, nei vari compartimenti del Regno (1),  
calcolata per i primi 5 anni di età sulle nascite e sulle morti del periodo 1874-85; da 5 anni in poi sui viventi censiti al 31 dicembre 1881,  
e sulle morti avvenute nell'ottennio 1878-85.**

COMPARTIMENTI	E T À																									
	Da 0 a 1 anno	Da 1 a 2 anni	Da 2 a 3 anni	Da 3 a 4 anni	Da 4 a 5 anni	Mortalità media da 0 a 5 anni	Da 5 a 10 anni	Da 10 a 15 anni	Da 15 a 20 anni	Da 20 a 25 anni	Da 25 a 30 anni	Da 30 a 35 anni	Da 35 a 40 anni	Da 40 a 45 anni	Da 45 a 50 anni	Da 50 a 55 anni	Da 55 a 60 anni	Da 60 a 65 anni	Da 65 a 70 anni	Da 70 a 75 anni	Da 75 a 80 anni	Da 80 a 85 anni	Da 85 a 90 anni	Da 90 a 95 anni	Da 95 a 100 anni	Da 0 in su
Piemonte. . . . .	189.4	74.8	41.9	29.7	23.6	80.5	11.9	5.4	6.7	9.8	9.7	10.1	10.9	11.9	14.4	17.9	25.7	37.5	60.4	95.0	145.5	203.8	277.0	255.8	184.6	26.5
Liguria . . . . .	181.1	94.7	45.6	30.1	22.4	83.4	10.7	5.3	7.4	10.0	10.2	10.5	11.1	11.5	14.1	15.6	22.1	27.7	47.1	70.4	113.1	165.9	240.1	248.1	250.0	25.7
Lombardia . . . . .	206.4	94.3	47.6	30.0	22.0	91.5	11.0	5.4	6.9	9.4	9.1	9.6	10.4	11.6	13.9	19.2	28.0	42.1	69.7	104.9	145.8	210.5	285.5	284.1	209.9	27.8
Veneto . . . . .	205.1	72.3	38.7	24.5	19.0	82.5	11.2	5.6	6.1	8.4	8.5	8.9	9.6	10.8	12.9	17.3	22.4	33.7	57.5	85.6	127.4	201.3	251.5	274.9	231.6	25.7
Emilia . . . . .	231.0	101.3	46.0	27.1	20.3	99.9	12.1	6.4	7.3	10.0	9.7	9.5	10.1	11.2	14.1	17.7	26.4	36.4	65.9	98.1	141.7	193.6	241.5	234.2	206.5	29.0
Toscana . . . . .	189.5	131.5	52.5	28.0	20.1	95.8	9.9	5.1	6.6	9.5	9.9	9.4	10.7	11.3	13.3	15.5	23.0	30.1	56.4	81.1	134.0	176.9	268.7	283.5	265.2	27.3
Marche . . . . .	220.4	120.7	53.5	26.4	18.4	102.9	10.5	5.3	5.4	7.8	7.4	7.6	8.2	9.5	10.7	14.4	20.6	28.6	51.0	79.6	132.6	175.6	256.0	235.3	186.4	28.1
Umbria . . . . .	213.6	101.2	45.9	27.2	19.6	94.7	10.9	5.4	6.3	8.8	8.6	8.4	8.8	10.2	13.4	14.8	23.6	29.4	58.6	72.1	134.2	161.8	246.7	217.2	218.0	26.7
Lazio . . . . .	195.7	121.0	71.0	46.9	34.1	105.7	15.5	6.7	7.5	10.5	11.5	12.6	14.6	16.1	20.8	24.2	32.9	42.3	71.2	95.5	157.1	186.1	289.4	290.6	227.3	30.4
Napoletano . . . . .	207.0	126.4	63.0	39.4	28.7	105.9	12.8	5.5	6.1	8.4	9.0	8.7	11.6	11.2	16.6	16.8	30.1	30.7	64.5	77.5	149.0	145.5	266.7	227.0	270.4	30.6
Sicilia . . . . .	213.5	126.6	62.2	35.0	24.3	106.6	10.6	4.7	5.7	7.6	8.1	7.6	10.9	9.7	17.1	14.8	33.4	25.7	61.6	60.1	143.0	105.1	262.1	191.2	310.3	28.5
Sardegna . . . . .	167.7	90.7	59.6	33.7	30.0	84.9	14.4	7.1	6.1	8.7	9.5	10.9	13.4	13.6	20.9	20.3	40.1	41.4	78.1	81.7	135.2	126.4	246.1	218.0	256.8	28.3
REGNO . . . . .	204.7	107.6	53.2	32.7	24.0	96.4	11.7	5.5	6.4	8.7	9.1	9.1	10.8	11.3	15.0	17.2	27.2	33.1	62.2	83.6	140.3	161.5	262.9	235.6	258.8	28.3

(1) Vale anche per i compartimenti l'avvertenza data pel Regno.



### Morti per mesi.

Quale sia l'influenza delle stagioni sulla mortalità, si rileva dal prospetto seguente, in cui le proporzioni sono calcolate a 12,000 morti, supposto ogni mese formato di 31 giorni. a)

MESI E STAGIONI	NUMERO DEI MORTI (esclusi i nati-morti)						
	ANNO 1885		ANNO 1884		PERIODO 1872-83		
	Totale	Su 12 000 morti	Totale	Su 12 000 morti	Totale	Anno medio	Su 12 000 morti
Marzo . . . . .	64 008	957	70 443	1 065	872 331	72 694	1 051
Aprile . . . . .	59 036	912	61 104	955	765 725	63 810	953
Maggio . . . . .	55 629	832	57 525	870	712 508	59 375	858
<i>Primavera . . . . .</i>	178 673	2 701	189 072	2 890	2 350 559	195 879	2 862
Giugno . . . . .	55 413	856	56 555	884	693 499	57 792	863
Luglio . . . . .	71 237	1 066	64 135	970	868 901	72 408	1 046
Agosto . . . . .	81 197	1 215	67 497	1 021	922 346	76 861	1 111
<i>Estate . . . . .</i>	207 847	3 137	188 187	2 875	2 484 736	207 061	3 020
Settembre . . . . .	68 762	1 063	68 055	1 064	826 940	68 912	1 029
Ottobre . . . . .	66 009	987	62 781	949	791 254	65 938	953
Novembre . . . . .	59 508	920	62 616	979	780 128	65 011	971
<i>Autunno . . . . .</i>	194 279	2 970	193 452	2 992	2 398 322	199 861	2 953
Dicembre . . . . .	68 836	1 030	66 718	1 009	841 125	70 094	1 013
Gennaio . . . . .	73 175	1 095	74 244	1 123	892 632	74 386	1 075
Febbraio . . . . .	64 407	1 067	68 688	1 111	814 675	67 890	1 077
<i>Inverno . . . . .</i>	206 418	3 192	209 650	3 243	2 548 432	212 370	3 165
<b>ANNO . . . . .</b>	<b>787 217</b>	<b>12 000</b>	<b>780 361</b>	<b>12 000</b>	<b>9 782 049</b>	<b>815 171</b>	<b>12 000</b>

L'influenza della vicenda delle stagioni, già notevole quando si esamina la mortalità in generale, riesce più intensa per certe categorie di età che non per altre. A questa indagine rispondono gli specchi seguenti, nei quali sono distinti i morti per mesi, in dodici gruppi d'età, e i morti stessi sono ragguagliati a 12,000, sempre col solito metodo.

a) Veggansi le spiegazioni date a pag. XXIV.

Anno 1885.

CATEGORIE DI ETÀ	Gennaio	Febbraio	Marzo	Aprile	Maggio	Giugno	Luglio	Agosto	Settembre	Ottobre	Novembre	Dicembre	TOTALE
------------------	---------	----------	-------	--------	--------	--------	--------	--------	-----------	---------	----------	----------	--------

NUMERO DEI MORTI (esclusi i nati-morti).

Dalla nascita a 1 anno . . . . .	21 285	18 437	18 233	15 729	14 092	15 514	23 206	24 853	17 250	16 220	14 939	18 394	218 152
Da 1 anno a 5 anni . . . . .	11 246	10 483	11 610	10 197	10 784	11 810	17 879	23 176	18 969	16 119	11 966	12 233	166 472
5 anni 10 » . . . . .	2 679	2 444	2 663	2 493	2 527	2 268	2 538	3 032	2 998	2 960	2 526	2 762	31 890
10 » 20 » . . . . .	2 335	2 166	2 407	2 303	2 265	2 266	2 453	2 839	2 997	2 874	2 423	2 497	29 825
20 » 30 » . . . . .	3 319	3 160	3 303	3 186	3 187	2 946	3 210	3 613	3 513	3 616	3 162	3 452	39 667
30 » 40 » . . . . .	3 095	2 800	2 907	2 881	2 787	2 661	2 759	2 921	3 018	3 095	2 744	3 036	34 704
40 » 50 » . . . . .	3 584	3 067	3 211	2 958	3 002	2 648	2 857	2 933	3 000	3 047	2 912	3 273	36 492
50 » 60 » . . . . .	4 755	4 235	4 029	3 916	3 492	3 234	3 376	3 717	3 623	3 843	3 736	4 332	46 338
60 » 70 » . . . . .	7 737	6 707	6 162	6 050	5 244	4 893	5 143	5 438	5 138	5 680	5 810	7 003	71 005
70 » 80 » . . . . .	8 621	7 256	6 404	6 314	5 644	4 914	5 251	5 684	5 514	5 711	6 187	7 857	75 357
80 » 90 » . . . . .	4 060	3 237	2 783	2 708	2 395	2 054	2 298	2 687	2 437	2 572	2 795	3 601	33 627
90 » in su. . . . .	453	360	284	299	202	197	260	289	255	246	299	382	3 526
TUTTE LE ETÀ . . . . .	73 169	64 402	63 996	59 034	55 621	55 405	71 230	81 182	68 712	65 983	59 499	68 822	787 055
Età ignota. . . . .	6	5	12	2	8	8	7	15	50	26	9	14	162
TOTALE GENERALE . . . . .	73 175	64 407	64 008	59 036	55 629	55 413	71 237	81 197	68 762	66 009	59 508	68 836	787 217

PROPORZIONE MENSILE PER OGNI 12 000 DI OGNI ETÀ.

Dalla nascita a 1 anno . . . . .	1.149	1.102	985	878	761	866	1.253	1.342	962	876	833	993	12.000
Da 1 anno a 5 anni . . . . .	797	822	823	746	764	865	1.267	1.642	1.389	1.142	876	867	12.000
5 anni 10 » . . . . .	889	999	984	951	933	866	937	1.120	1.144	1.093	964	1.020	12.000
10 » 20 » . . . . .	922	947	950	940	894	925	968	1.121	1.223	1.135	989	986	12.000
20 » 30 » . . . . .	985	1.039	980	977	946	963	953	1.072	1.077	1.073	970	1.025	12.000
30 » 40 » . . . . .	1.050	1.051	986	1.009	945	933	936	991	1.058	1.050	961	1.030	12.000
40 » 50 » . . . . .	1.156	1.095	1.036	986	968	882	921	946	1.000	983	971	1.056	12.000
50 » 60 » . . . . .	1.207	1.204	1.023	1.027	886	848	857	943	950	975	980	1.100	12.000
60 » 70 » . . . . .	1.281	1.230	1.021	1.035	869	837	852	901	879	941	994	1.160	12.000
70 » 80 » . . . . .	1.345	1.234	999	1.018	881	793	819	887	889	891	998	1.226	12.000
80 » 90 » . . . . .	1.420	1.254	973	979	838	742	804	940	881	900	1.010	1.259	12.000
90 » in su. . . . .	1.510	1.327	947	1.030	673	680	867	963	880	820	1.030	1.273	12.000
TUTTE LE ETÀ . . . . .	1.095	1.067	957	913	832	856	1.066	1.215	1.062	987	920	1.030	12.000
Età ignota. . . . .	437	403	873	151	582	602	510	1.092	3.761	1.893	677	1.019	12.000
TOTALE GENERALE . . . . .	1.095	1.067	957	912	832	856	1.066	1.215	1.063	987	920	1.030	12.000

Anno 1884.

CATEGORIE DI ETÀ	Gennaio	Febbraio	Marzo	Aprile	Maggio	Giugno	Luglio	Agosto	Settembre	Ottobre	Novembre	Dicembre	TOTALE
------------------	---------	----------	-------	--------	--------	--------	--------	--------	-----------	---------	----------	----------	--------

NUMERO DEI MORTI (esclusi i nati-morti).

Dalla nascita a 1 anno . . . . .	20 552	20 600	20 394	15 849	14 394	15 278	19 505	18 723	15 270	15 109	16 754	17 783	210 211
Da 1 anno a 5 anni . . . . .	12 268	12 495	13 036	11 454	11 300	11 820	15 518	18 342	16 294	13 627	10 837	10 338	157 329
5 anni 10 » . . . . .	3 120	3 130	3 368	3 048	2 853	2 515	2 610	2 833	3 418	2 875	2 577	2 653	35 000
10 » 20 » . . . . .	2 618	2 356	2 543	2 393	2 434	2 330	2 340	2 647	3 292	2 581	2 279	2 161	29 974
20 » 30 » . . . . .	3 461	3 287	3 384	3 281	3 186	2 914	3 096	3 244	4 522	3 767	3 180	3 197	40 519
30 » 40 » . . . . .	3 052	2 847	3 174	3 035	3 037	2 733	2 728	2 960	3 971	3 258	2 916	2 982	36 693
40 » 50 » . . . . .	3 464	3 089	3 381	3 224	3 124	2 732	2 808	2 946	3 807	3 338	3 126	3 433	38 472
50 » 60 » . . . . .	5 036	4 274	4 305	4 006	3 770	3 457	3 385	3 566	4 222	4 128	4 229	4 687	49 065
60 » 70 » . . . . .	7 815	6 357	6 632	5 851	5 260	5 020	4 814	4 892	5 382	5 660	6 507	7 225	71 415
70 » 80 » . . . . .	8 589	6 898	6 966	6 200	5 642	5 335	4 961	5 042	5 225	5 666	6 876	8 261	75 661
80 » 90 » . . . . .	3 859	3 030	2 946	2 481	2 285	2 199	2 143	2 071	2 285	2 501	3 012	3 584	32 396
90 » in su . . . . .	402	320	299	276	232	217	216	212	264	261	315	401	3 415
TUTTE LE ETÀ . . . . .	74 236	68 683	70 428	61 098	57 517	56 550	64 124	67 478	67 952	62 771	62 608	66 705	780 150
Età ignota . . . . .	8	5	15	6	8	5	11	19	103	10	8	13	211
TOTALE GENERALE . . . . .	74 244	68 688	70 443	61 104	57 525	56 555	64 135	67 497	68 055	62 781	62 616	66 718	780 361

PROPORZIONE MENSILE PER 12 000 D'OGNI ETÀ.

Dalla nascita a 1 anno . . . . .	1.154	1.236	1.145	920	808	886	1.095	1.051	886	848	972	999	12.000
Da 1 anno a 5 anni . . . . .	923	973	981	891	850	919	1.168	1.381	1.267	1.026	843	778	12.000
5 anni 10 » . . . . .	1.052	1.128	1.135	1.062	962	876	880	955	1.190	969	897	894	12.000
10 » 20 » . . . . .	1.031	991	1.001	974	958	948	921	1.042	1.340	1.016	927	851	12.000
20 » 30 » . . . . .	1.008	1.023	985	987	928	877	901	945	1.361	1.097	957	931	12.000
30 » 40 » . . . . .	982	979	1.021	1.008	977	908	877	952	1.320	1.048	969	959	12.000
40 » 50 » . . . . .	1.063	1.013	1.037	1.022	958	866	862	904	1.207	1.024	991	1.053	12.000
50 » 60 » . . . . .	1.211	1.099	1.036	996	907	850	814	858	1.049	993	1.051	1.127	12.000
60 » 70 » . . . . .	1.292	1.123	1.096	999	869	857	796	809	919	935	1.111	1.194	12.000
70 » 80 » . . . . .	1.340	1.150	1.087	999	880	860	774	787	842	884	1.108	1.289	12.000
80 » 90 » . . . . .	1.406	1.180	1.073	934	832	828	781	755	860	911	1.134	1.306	12.000
90 » in su . . . . .	1.389	1.182	1.033	985	802	774	747	733	944	902	1.123	1.386	12.000
TUTTE LE ETÀ . . . . .	1.123	1.111	1.066	955	870	884	970	1.021	1.062	950	979	1.009	12.000
Età ignota . . . . .	447	298	837	346	447	289	614	1.060	5.916	558	462	726	12.000
TOTALE GENERALE . . . . .	1.123	1.111	1.065	955	870	884	970	1.021	1.064	949	979	1.009	12.000

Periodo 1872-83.

CATEGORIE DI ETÀ	Gennaio	Febbraio	Marzo	Aprile	Maggio	Giugno	Luglio	Agosto	Settembre	Ottobre	Novembre	Dicembre	TOTALE
Dalla nas. a 1 an.	243 124	229 954	239 285	190 401	173 848	187 316	263 777	253 504	204 177	192 283	196 255	216 519	2 590 443
Da 1 anno a 5 .	150 123	140 609	152 116	135 970	134 877	145 883	217 973	256 945	226 076	188 488	152 533	146 600	2 048 193
5 » 10 .	37 657	34 410	37 904	34 682	33 592	30 610	35 197	41 952	41 464	39 984	36 542	36 637	440 631
10 » 20 .	33 122	29 883	33 625	32 713	31 818	29 573	33 890	38 438	37 538	36 617	33 377	32 786	403 380
20 » 30 .	43 850	41 281	46 842	44 550	42 020	38 373	42 270	45 353	43 982	43 993	42 147	42 642	517 303
30 » 40 .	43 335	39 433	44 047	42 835	40 168	36 666	38 608	40 435	39 000	39 873	39 264	41 557	485 221
40 » 50 .	48 242	43 206	48 332	45 908	42 332	38 012	40 165	41 531	39 920	41 753	43 449	47 408	520 258
50 » 60 .	65 265	57 816	62 612	57 685	52 201	46 179	49 047	50 798	49 212	51 963	56 447	63 671	662 896
60 » 70 .	92 169	80 225	86 014	76 845	68 649	59 888	62 313	64 844	62 182	66 468	75 808	87 681	883 086
70 » 80 .	93 242	81 012	84 687	73 372	65 464	57 268	59 373	61 575	58 128	62 584	72 552	86 533	855 790
80 » 90 .	37 898	32 934	33 154	27 680	24 837	21 354	23 280	24 075	22 451	24 277	28 315	34 744	334 999
90 » in su	4 334	3 700	3 515	2 869	2 536	2 202	2 443	2 692	2 625	2 755	3 173	4 063	36 907
TUTTE LE ETÀ .	892 361	814 463	872 133	765 510	712 342	693 324	868 336	922 142	826 755	791 038	779 862	840 841	9 779 107
Età ignota . . .	271	212	198	215	161	175	565	194	185	216	266	284	2 942
TOTALE GEN.	892 632	814 675	872 331	765 725	712 503	693 499	868 901	922 336	826 940	791 254	780 128	841 125	9 782 049

PROPORZIONE MENSILE PER 12000 DI OGNI ETÀ.

Dalla nas. a 1 an.	1.106	1.147	1.088	895	791	880	1.200	1.153	959	874	922	985	12 000
Da 1 anno a 5 .	864	889	876	809	777	868	1.255	1.480	1.345	1.085	908	844	12.000
5 » 10 .	1.007	1.010	1.013	958	898	846	941	1.122	1.146	1.069	1.010	980	12.000
10 » 20 .	968	958	982	987	930	893	990	1.123	1.133	1.070	1.008	958	12.000
20 » 30 .	998	1.031	1.067	1.048	957	903	963	1.033	1.035	1.002	992	971	12.000
30 » 40 .	1.052	1.050	1.069	1.075	975	920	937	982	978	968	985	1.009	12 000
40 » 50 .	1.092	1.073	1.094	1.074	959	889	910	940	934	945	1.017	1.073	12.000
50 » 60 .	1.159	1.127	1.112	1.059	927	848	871	903	903	923	1.036	1.132	12 000
60 » 70 .	1.229	1.174	1.147	1.059	915	825	831	864	857	886	1.044	1.169	12.000
70 » 80 .	1.283	1.223	1.165	1.043	900	814	817	847	826	861	1.031	1.190	12.000
80 » 90 .	1.331	1.270	1.165	1.005	873	775	818	846	815	853	1.028	1.221	12.000
90 » in su	1.382	1.296	1.121	945	809	725	779	858	865	878	1.046	1.296	12.000
TUTTE LE ETÀ .	1.075	1.077	1.051	953	858	863	1.046	1.111	1.029	953	971	1.013	12.000
Età ignota . . .	1.087	935	794	891	646	726	2.267	778	766	867	1.103	1.140	12.000
TOTALE GEN.	1.075	1.077	1.051	953	858	863	1.046	1.111	1.029	953	971	1.013	12 000

Se aggruppiamo i mesi per stagioni, troviamo che le proporzioni per 12,000 morti variano come appresso:

CATEGORIE DI ETÀ	PROPORZIONI SU 12000 MORTI			
	Primavera	Estate	Autunno	Inverno

**Anno 1885.**

Dalla nascita a 1 anno . . . . .	2 624	3 461	2 671	3 244
Da 1 anno a 5 anni . . . . .	2 333	3 774	3 407	2 486
5 anni 10 » . . . . .	2 868	2 923	3 201	3 008
10 » 20 » . . . . .	2 784	3 014	3 347	2 855
20 » 30 » . . . . .	2 903	2 928	3 120	3 049
30 » 40 » . . . . .	2 940	2 860	3 069	3 131
40 » 50 » . . . . .	2 990	2 749	2 954	3 307
50 » 60 » . . . . .	2 836	2 648	2 905	3 511
60 » 70 » . . . . .	2 925	2 590	2 814	3 671
70 » 80 » . . . . .	2 898	2 499	2 778	3 825
80 » 90 » . . . . .	2 790	2 486	2 791	3 933
90 » in su . . . . .	2 650	2 510	2 730	4 110
Età ignota . . . . .	1 606	2 204	6 331	1 859
TUTTE LE ETÀ . . . . .	2 702	3 137	2 969	3 192

**Anno 1884.**

Dalla nascita a 1 anno . . . . .	2 873	3 033	2 706	3 388
Da 1 anno a 5 anni . . . . .	2 722	3 468	3 136	2 674
5 anni 10 » . . . . .	3 158	2 711	3 057	3 074
10 » 20 » . . . . .	2 933	2 911	3 283	2 873
20 » 30 » . . . . .	2 900	2 723	3 415	2 962
30 » 40 » . . . . .	3 006	2 738	3 337	2 919
40 » 50 » . . . . .	3 018	2 631	3 222	3 129
50 » 60 » . . . . .	2 938	2 531	3 094	3 437
60 » 70 » . . . . .	2 964	2 461	2 966	3 609
70 » 80 » . . . . .	2 966	2 420	2 835	3 779
80 » 90 » . . . . .	2 840	2 363	2 905	3 892
90 » in su . . . . .	2 820	2 254	2 969	3 957
Età ignota . . . . .	1 630	1 963	6 936	1 471
TUTTE LE ETÀ . . . . .	2 891	2 875	2 991	3 243

**Periodo 1872-83.**

Dalla nascita a 1 anno . . . . .	2 774	3 233	2 755	3 238
Da 1 anno a 5 anni . . . . .	2 462	3 603	3 338	2 597
5 anni 10 » . . . . .	2 869	2 909	3 225	2 997
10 » 20 » . . . . .	2 899	3 006	3 211	2 884
20 » 30 » . . . . .	3 072	2 899	3 029	3 000
30 » 40 » . . . . .	3 119	2 839	2 931	3 111
40 » 50 » . . . . .	3 127	2 739	2 896	3 238
50 » 60 » . . . . .	3 098	2 622	2 862	3 418
60 » 70 » . . . . .	3 121	2 520	2 787	3 572
70 » 80 » . . . . .	3 108	2 478	2 718	3 696
80 » 90 » . . . . .	3 043	2 439	2 696	3 822
90 » in su . . . . .	2 875	2 362	2 789	3 974
Età ignota . . . . .	2 331	3 771	2 736	3 162
TUTTE LE ETÀ . . . . .	2 862	3 020	2 953	3 165



Mesi di massima e mesi di minima mortalità.

CATEGORIE DI ETÀ	MORTALITÀ MASSIMA		MORTALITÀ MINIMA		DIFFERENZA tra la massima e la minima
	Mesi	Proporzione mensile su 12 000	Mesi	Proporzione mensile su 12 000	

Anno 1885.

Da 1 anno a 5 anni . . . . .	Agosto	1 642	Aprile	746	896
90 anni in su. . . . .	Gennaio	1 510	Maggio	673	836
80 anni a 90 anni . . . . .	Id.	1 420	Giugno	742	678
70 » 80 » . . . . .	Id.	1 345	Id.	793	552
Dalla nascita a 1 anno . . . . .	Agosto	1 342	Maggio	761	581
Da 60 anni a 70 anni . . . . .	Gennaio	1 281	Giugno	837	444
10 » 20 » . . . . .	Settembre	1 223	Maggio	894	329
50 » 60 » . . . . .	Gennaio	1 207	Giugno	848	359
40 » 50 » . . . . .	Id.	1 156	Id.	882	274
5 » 10 » . . . . .	Settembre	1 144	Id.	866	278
20 » 30 » . . . . .	Id.	1 077	Id.	903	174
30 » 40 » . . . . .	Id.	1 058	Id.	933	125
TUTTE LE ETÀ . . . . .	Agosto	1 215	Maggio	832	383

Anno 1884.

Da 80 anni a 90 anni. . . . .	Gennaio	1 406	Agosto	755	651
90 » in su. . . . .	Id.	1 389	Id.	733	656
1 anno a 5 anni . . . . .	Agosto	1 381	Dicembre	778	603
20 anni a 50 » . . . . .	Settembre	1 361	Giugno	877	484
10 » 20 » . . . . .	Id.	1 340	Dicembre	851	489
70 » 80 » . . . . .	Gennaio	1 340	Luglio	774	566
30 » 40 » . . . . .	Settembre	1 320	Id.	877	443
60 » 70 » . . . . .	Gennaio	1 292	Id.	796	496
Dalla nascita a 1 anno . . . . .	Febbraio	1 236	Maggio	808	428
Da 50 anni a 60 anni . . . . .	Gennaio	1 211	Luglio	814	397
40 » 50 » . . . . .	Settembre	1 207	Id.	862	345
5 » 10 » . . . . .	Id.	1 190	Giugno	876	314
TUTTE LE ETÀ . . . . .	Gennaio	1 123	Maggio	870	253

Periodo 1872-83.

Da 1 anno a 5 anni . . . . .	Agosto	1 480	Maggio	777	703
90 anni in su. . . . .	Gennaio	1 382	Giugno	725	657
80 anni a 90 anni . . . . .	Id.	1 331	Id.	775	556
70 » 80 » . . . . .	Id.	1 283	Id.	814	469
60 » 70 » . . . . .	Id.	1 229	Id.	825	404
Dalla nascita a 1 anno . . . . .	Luglio	1 200	Maggio	791	409
Da 50 anni a 60 anni. . . . .	Gennaio	1 159	Giugno	843	311
5 » 10 » . . . . .	Settembre	1 146	Id.	846	300
10 » 20 » . . . . .	Id.	1 133	Id.	893	240
40 » 50 » . . . . .	Marzo	1 094	Id.	889	205
30 » 40 » . . . . .	Aprile	1 075	Id.	920	155
20 » 30 » . . . . .	Marzo	1 067	Id.	903	164
TUTTE LE ETÀ . . . . .	Agosto	1 111	Maggio	858	253

**Morti nei primi cinque anni, distinti secondo l'origine.**

A cominciare dal 1883, i bambini morti prima di aver compiuto il quinto anno, vennero distinti secondo che erano di nascita legittima od illegittima. Secondo le notizie raccolte per i tre anni 1883, 1884 e 1885, si sarebbero ottenute, per ogni compartimento, le cifre seguenti:

**Anno 1885.**

		Anni di età	Piemonte	Liguria	Lombardia	Veneto	Emilia	Toscana	Marche	Umbria	Lazio	Abruzzo e Molise	Campania	Puglie	Basilicata	Calabria	Sicilia	Sardegna	TOTALE
Legittimi	Maschi . . . .	1	9967	2603	14460	10198	8277	6887	3074	1511	2287	5625	11356	7118	2375	5150	12770	2177	105835
		2	2736	1024	4309	2735	2598	3286	1335	631	1310	2824	5496	4358	1140	1985	6151	1013	42931
		3	1347	392	1893	1375	957	1297	460	234	598	1117	2067	2187	533	874	2628	675	18654
		4	926	259	1085	855	531	608	174	114	294	575	1178	1318	291	595	1296	380	10479
		5	681	186	713	585	344	366	115	69	181	406	760	893	197	383	854	278	7011
	Femmine . . . .	1	8036	2116	11730	8180	6967	5724	2738	1348	1980	4859	9652	6238	2033	4349	11426	1992	89368
		2	2704	1049	4249	2747	2728	3306	1378	633	1228	2698	5186	4044	1091	1883	6169	1022	42115
		3	1339	391	1772	1342	947	1273	479	253	585	1166	1972	2112	570	905	2527	641	18274
		4	918	236	1061	881	550	603	162	106	345	602	1214	1385	287	574	1309	356	10589
		5	633	180	735	600	356	379	117	77	194	391	820	917	204	390	808	270	7071
Illegittimi ed esposti	Maschi . . . .	1	649	205	741	820	1881	928	669	603	862	359	720	427	126	814	1713	298	11815
		2	107	34	136	196	358	286	156	128	302	81	149	139	58	133	351	112	2726
		3	46	28	38	54	169	82	64	52	96	37	55	89	29	71	145	44	1099
		4	23	7	18	32	57	49	24	12	56	17	31	49	8	35	64	20	502
		5	17	7	9	14	39	13	12	12	28	10	21	26	9	14	31	13	275
	Femmine . . . .	1	527	176	664	721	1570	776	577	484	728	344	843	401	135	977	1976	235	11134
		2	114	39	128	178	422	358	184	132	306	92	155	139	54	158	344	92	2895
		3	41	23	32	64	124	118	42	52	126	38	56	68	25	65	127	40	1041
		4	28	13	22	40	66	36	20	20	50	14	31	46	15	34	63	22	520
		5	19	12	13	21	33	24	10	8	22	16	24	23	6	22	18	19	290
TOTALE dei morti nei primi cinque anni .			30858	8980	43808	31638	28974	26399	11790	6479	11578	21271	44786	31977	9206	19411	50770	9699	38462

Anno 1884

		Anni di età	Piemonte	Liguria	Lombardia	Veneto	Emilia	Toscana	Marche	Umbria	Lazio	Abruzzi e Molise	Campania	Puglie	Basilicata	Calabrie	Sicilia	Sardegna	TOTALE
Legittimi	Maschi . . . .	1	10748	2464	14400	9641	8228	6390	3362	1710	2157	5586	10193	6261	2063	4544	11648	1736	101131
		2	3262	996	4133	2087	2355	3134	1308	610	1144	2658	4947	3353	851	1709	5275	1139	38961
		3	1798	427	1984	1133	1027	1267	505	258	556	951	2246	1699	421	892	2296	741	18201
		4	1307	293	1215	716	585	617	206	128	351	452	1205	1009	231	501	1142	405	10363
		5	987	180	847	546	418	429	161	85	224	249	806	698	117	360	759	265	7131
	Femmine . . .	1	8564	1987	11691	7813	6780	5515	3037	1496	1807	4775	8622	5289	1710	3929	10036	1586	84687
		2	3194	1012	4140	1902	2365	3177	1324	635	1093	2473	4625	3136	832	1642	5215	1066	37851
		3	1905	472	2001	1086	1057	1296	511	263	591	974	2090	1619	411	840	2325	770	18211
		4	1224	312	1244	680	568	609	216	149	328	472	1170	992	178	546	1087	393	10168
		5	977	169	861	555	413	427	150	79	179	310	870	691	141	380	730	266	7198
Illegittimi ed esposti	Maschi . . . .	1	731	223	827	972	2003	875	713	683	887	358	785	470	151	885	1668	221	12452
		2	111	46	126	142	412	331	155	166	270	95	158	151	31	125	333	96	2748
		3	70	16	51	60	153	109	60	41	92	43	60	81	21	66	140	61	1124
		4	36	8	26	26	65	33	25	17	49	8	30	24	11	39	55	26	478
		5	20	5	17	16	36	18	12	15	17	13	28	26	7	21	33	14	298
	Femmine . . .	1	653	189	663	813	1707	829	671	605	774	356	865	429	149	927	2109	202	11941
		2	126	46	139	147	398	317	184	154	223	89	139	128	40	129	344	82	2685
		3	60	23	44	55	168	118	65	63	99	40	70	51	14	58	124	54	1106
		4	37	11	24	19	72	43	29	20	58	13	33	30	12	34	42	21	498
		5	22	1	15	18	30	35	21	14	44	13	13	26	6	18	38	14	328
TOTALE dei morti nei primi cinque anni .			35832	8880	44448	28427	28840	25569	12715	17191	10943	19928	38955	26163	7397	17645	145449	9158	367540

Anno 1883.

		Anni di età	Piemonte	Liguria	Lombardia	Veneto	Emilia	Toscana	Marche	Umbria	Lazio	Abruzzi e Molise	Campania	Puglie	Basilicata	Calabria	Sicilia	Sardegna	TOTALE
Legittimi	Maschi . . . .	1	10354	2563	14735	9919	7893	6559	3461	1534	2249	5464	10801	6389	2329	4583	11686	1679	102198
		2	3353	1060	4517	2334	2559	3546	1484	563	1162	2717	5241	3683	1087	2073	6453	830	42662
		3	1790	465	2133	1254	1065	1440	587	214	531	951	1932	1796	460	1047	2643	502	18810
		4	1275	267	1271	820	617	668	258	129	348	467	1059	1017	252	524	1201	302	10475
		5	1013	195	895	633	500	501	184	71	227	336	791	672	169	427	806	201	7621
	Femmine . . .	1	8406	2113	12114	8187	6623	5511	3002	1412	1963	4828	9081	5418	2005	3973	9976	1388	86000
		2	3229	1023	4550	2273	2409	3429	1398	592	1071	2611	4878	3483	1074	1986	6180	738	40924
		3	1766	490	2063	1171	1012	1430	545	216	501	990	1887	1662	507	1094	2634	496	18464
		4	1344	286	1266	744	596	686	262	122	307	467	974	967	249	613	1246	295	10424
		5	1094	205	925	584	462	486	172	77	226	332	811	722	175	424	889	193	7777
Illegittimi ed esposti	Maschi . . . .	1	767	236	894	1034	1924	982	692	587	865	367	787	438	158	824	1827	216	12598
		2	124	47	137	177	387	381	209	140	270	100	170	179	51	161	455	84	3072
		3	61	28	46	67	126	135	53	41	110	41	64	73	20	61	227	31	1184
		4	31	11	34	27	60	35	21	16	52	15	36	36	9	42	73	9	507
		5	39	7	21	22	48	23	11	10	30	11	21	20	8	22	54	10	357
	Femmine . . .	1	588	238	750	875	1555	821	633	511	771	355	890	444	166	906	2132	196	11831
		2	137	43	158	189	405	379	200	138	269	125	153	133	62	151	429	73	3044
		3	68	20	48	73	120	138	69	47	85	40	70	73	18	79	191	33	1172
		4	35	11	24	26	73	36	33	13	44	17	23	25	6	38	86	15	505
		5	19	1	17	19	47	27	17	14	23	10	20	27	3	21	47	10	322
TOTALE dei morti nei primi cinque anni. .			35493	9309	46598	30428	28481	27213	13291	6447	11104	20244	39689	27257	8808	19049	49235	7301	379947

§ VIII.

AUMENTO DELLA POPOLAZIONE.

Durante l'anno 1885, la popolazione italiana, pel solo fatto dell'eccedenza dei nati sui morti, è cresciuta da 29,361,032 a 29,699,785. L'aumento di 338,753 individui si compone di 182,428 maschi e 156,325 femmine.

Qui appresso dimostriamo l'incremento della popolazione del Regno, dal 1861 al 1885. Le cifre del 1861, del 1871 e del 1881 rappresentano la popolazione censita al termine di quei tre anni rispettivamente; riguardo al 1881 diamo, oltre alla cifra della popolazione censita, anche quella della popolazione calcolata. Dal 1862 al 1870 inclusivo, le cifre sono trovate aggiungendo alla popolazione censita al 31 dicembre 1861 il numero delle nascite avvenute, anno per anno, e sottraendo quello delle morti: e similmente per gli anni dal 1872 a tutto il 1881 si tratta di cifre calcolate, in base al censimento del 1871, mediante la somma algebrica dei nati e dei morti; pel 1882, 1883, 1884 e 1885 si tratta di cifre calcolate in base al censimento 1881. Nell'intervallo fra un censimento e l'altro non si può tenere il bilancio fra l'immigrazione dall'estero e l'emigrazione.



A N N I		Popolazione censita o calcolata al 31 dicembre di ciascun anno			Aumento della popolazione per l'eccesso dei nati sui morti			
		Totale	Maschi	Femmine	Totale	Maschi	Femm.	
Esclusa la provincia di Roma	1861	Popolazione censita . . . . .	24 273 776	12 146 439	12 127 337	....	....	....
	1862		24 445 058	12 233 940	12 211 118	171 282	87 501	83 781
	1863		24 649 031	12 336 548	12 312 483	203 973	102 608	101 365
	1864		24 850 690	12 439 760	12 410 930	201 659	103 212	98 447
	1865		25 065 239	12 550 536	12 514 703	214 549	110 776	103 773
	1866	Popolazione calcolata . . . . .	25 312 249	12 677 463	12 634 786	247 010	126 927	120 083
	1867		25 372 780	12 712 703	12 660 077	60 531	35 240	25 291
	1868		25 495 972	12 776 157	12 719 815	123 192	63 454	59 738
	1869		25 734 274	12 900 273	12 834 001	238 302	124 116	114 186
	1870		25 912 600	12 991 322	12 921 278	178 326	91 049	87 277
Regno attuale	1871	Popolazione censita . . . . .	26 801 154	13 472 262	13 328 892	....	....	....
	1872		26 094 338	13 570 285	13 424 053	193 184	98 023	95 161
	1873		27 165 553	13 662 331	13 503 222	171 215	92 046	79 169
	1874		27 289 958	13 729 881	13 560 077	124 405	67 550	56 855
	1875		27 482 174	13 831 636	13 650 538	192 216	101 755	90 461
	1876	Popolazione calcolata . . . . .	27 769 475	13 980 158	13 789 317	287 301	148 522	138 779
	1877		28 010 695	14 106 312	13 904 383	241 220	126 154	115 066
	1878		28 209 620	14 212 176	13 997 444	198 925	105 864	93 061
	1879		28 437 091	14 333 268	14 103 823	227 471	121 092	106 379
	1880		28 524 999	14 378 603	14 146 396	87 908	45 335	42 573
	1881		28 821 943	14 534 967	14 286 976	296 944	156 364	140 580
	1881	Popolazione censita . . . . .	28 459 628	14 265 383	14 194 245	....	....	....
	1882		28 733 396	14 408 399	14 324 997	273 768	143 016	130 752
	1883	Popolazione calcolata . . . . .	29 010 652	14 557 405	14 453 247	277 256	149 006	128 250
	1884		29 361 032	14 743 189	14 617 843	350 380	185 784	164 596
1885		29 699 785	14 925 617	14 774 168	338 753	182 428	156 325	

Sulle cifre effettive si può calcolare l'aumento annuale della popolazione per 100 abitanti. Per gli anni 1871 e 1881 tralasciamo di segnalare l'aumento centesimale, perchè la popolazione di quegli anni è data direttamente dai censimenti, e quindi ottenuta con metodo troppo diverso dall'altro, cosicchè i rapporti che ne escono non si possono paragonare coi primi.

A N N I	Aumento annuo della popolazione per 100 abitanti per differenze fra il numero delle nascite e quello delle morti			
	Totale	Maschi	Femmine	
Esclusa la provincia di Roma	1862 . . . . .	0.71	0.72	0.69
	1863 . . . . .	0.83	0.84	0.83
	1864 . . . . .	0.82	0.84	0.80
	1865 . . . . .	0.86	0.89	0.84
	1866 . . . . .	0.99	1.01	0.96
	1867 . . . . .	0.24	0.28	0.20
	1868 . . . . .	0.49	0.50	0.47
	1869 . . . . .	0.93	0.97	0.90
	1870 . . . . .	0.69	0.71	0.68
	1871 . . . . .	....	....	....
Regno attuale	1872 . . . . .	0.72	0.73	0.71
	1873 . . . . .	0.63	0.68	0.59
	1874 . . . . .	0.46	0.49	0.42
	1875 . . . . .	0.70	0.74	0.67
	1876 . . . . .	1.05	1.07	1.02
	1877 . . . . .	0.87	0.90	0.83
	1878 . . . . .	0.71	0.75	0.67
	1879 . . . . .	0.81	0.85	0.76
	1880 . . . . .	0.31	0.32	0.30
	1881 . . . . .	....	....	....
	1882 . . . . .	0.96	1.00	0.92
	1883 . . . . .	0.96	1.03	0.90
	1884 . . . . .	1.21	1.28	1.14
	1885 . . . . .	1.15	1.24	1.07

A N N I	POPOLAZIONE CENSITA E POPOLAZIONE								
	Piemonte	Liguria	Lombardia a)	Veneto a)	Emilia	Toscana	Marche	Umbria	
Popolazione censita a)	1861	2 764 263	771 473	3 261 000	2 340 280	2 005 834	1 967 067	883 073	513 019
	1862	2 783 750	777 546	3 293 077	2 356 858	2 015 189	1 979 171	887 991	516 101
	1863	2 806 081	785 892	3 318 658	2 383 249	2 034 001	2 000 267	892 463	519 054
	1864	2 830 651	792 082	3 341 610	2 397 366	2 050 967	2 016 927	899 295	522 003
	1865	2 855 507	800 367	3 365 881	2 418 985	2 067 720	2 038 135	903 350	527 072
Popolazione calcolata	1866	2 883 017	809 130	3 396 798	2 444 711	2 086 073	2 059 169	912 339	532 653
	1867	2 888 998	816 602	3 398 404	2 465 257	2 095 121	2 083 608	920 074	537 353
	1868	2 908 015	825 588	3 430 621	2 489 705	2 104 634	2 097 426	924 959	539 454
	1869	2 933 247	835 727	3 461 013	2 522 287	2 121 653	2 118 401	934 004	545 017
	1870	2 950 489	840 106	3 483 866	2 543 551	2 133 732	2 135 323	939 979	549 027
Popolazione censita	1871	2 899 564	843 812	3 460 824	2 642 807	2 113 828	2 142 525	915 419	549 601
	1872	2 925 282	850 549	3 490 384	2 671 282	2 122 724	2 153 417	919 578	554 548
	1873	2 944 241	853 546	3 517 807	2 690 156	2 132 783	2 160 881	922 368	557 492
	1874	2 965 499	857 976	3 531 076	2 703 646	2 139 996	2 164 448	925 431	560 296
	1875	2 995 213	865 254	3 553 913	2 733 406	2 153 381	2 172 832	930 712	563 582
Popolazione calcolata	1876	3 027 596	874 616	3 589 527	2 769 594	2 174 579	2 192 292	936 035	567 131
	1877	3 054 071	881 043	3 622 986	2 790 265	2 186 995	2 209 494	941 344	570 519
	1878	3 077 200	886 885	3 653 941	2 812 022	2 193 445	2 219 422	948 284	573 405
	1879	3 107 026	894 244	3 684 594	2 841 735	2 209 917	2 236 606	953 258	574 873
	1880	3 134 630	895 493	3 705 508	2 850 730	2 208 813	2 239 142	954 922	573 817
Popolazione censita a)	1881	3 070 250	892 373	3 680 615	2 814 173	2 183 391	2 208 869	939 279	572 060
	1882	3 093 557	899 322	3 713 331	2 842 339	2 198 577	2 226 265	946 693	577 774
Popolazione calcolata	1883	3 115 285	905 545	3 749 169	2 873 700	2 213 598	2 246 499	955 599	582 462
	1884	3 140 568	911 018	3 793 918	2 916 098	2 235 729	2 267 657	966 533	590 358
	1885	3 173 303	919 185	3 838 360	2 954 595	2 261 660	2 294 605	978 447	598 479

a) Veggansi le note alla pag. XCIII.

CALCOLATA MEDIANTE LA DIFFERENZA ANNUALE FRA I NATI E I MORTI

	Lazio	Abruzzi e Molise	Campania	Puglie	Basilicata	Calabrie	Siella	Sardegna	Reano a)	ANNI
...	1 212 835	2 625 830	1 315 269	492 959	1 140 396	2 392 414	588 064	24 273 776	1861	
...	1 212 243	2 636 125	1 329 916	492 322	1 146 056	2 425 839	592 874	24 445 058	1862	
...	1 217 839	2 657 033	1 339 443	493 845	1 151 635	2 455 924	593 647	24 649 031	1863	
...	1 225 157	2 682 100	1 351 438	497 078	1 160 235	2 486 250	596 531	24 850 690	1864	
...	1 237 914	2 701 906	1 359 544	502 735	1 170 769	2 515 514	599 840	25 065 239	1865	
...	1 250 014	2 716 253	1 378 689	508 805	1 184 890	2 541 151	608 557	25 312 249	1866	
...	1 258 310	2 727 217	1 367 286	512 019	1 191 953	2 496 570	614 008	25 372 780	1867	
...	1 265 195	2 728 308	1 373 532	512 943	1 188 176	2 494 232	613 184	25 495 972	1868	
...	1 280 440	2 753 555	1 385 911	514 765	1 198 279	2 512 124	617 851	25 734 274	1869	
...	1 291 260	2 770 711	1 392 862	514 991	1 209 704	2 535 333	621 666	25 912 600	1870	
836 704	1 282 982	2 754 592	1 420 892	510 543	1 206 302	2 534 099	636 660	26 801 154	1871	
837 212	1 282 820	2 772 549	1 435 680	513 162	1 210 288	2 614 868	639 995	26 994 338	1872	
837 431	1 287 896	2 783 550	1 449 108	515 742	1 220 038	2 647 389	644 825	27 165 553	1873	
838 114	1 293 477	2 791 073	1 453 229	515 820	1 227 655	2 671 886	650 336	27 289 958	1874	
839 074	1 302 966	2 807 450	1 464 604	517 069	1 229 614	2 698 672	654 432	27 482 174	1875	
841 140	1 315 197	2 834 982	1 488 218	522 772	1 240 772	2 736 545	658 479	27 769 475	1876	
845 443	1 325 504	2 861 590	1 506 289	528 514	1 254 059	2 769 178	663 401	28 010 695	1877	
849 125	1 333 056	2 879 717	1 522 782	532 927	1 261 310	2 798 672	667 427	28 209 620	1878	
849 540	1 341 457	2 894 187	1 536 465	536 944	1 271 622	2 832 851	671 772	28 437 091	1879	
841 183	1 339 748	2 892 958	1 551 284	538 267	1 273 531	2 851 925	673 048	28 524 999	1880	
903 472	1 317 215	2 896 577	1 589 064	524 504	1 257 883	2 927 901	682 002	28 459 628	1881	
909 325	1 332 490	2 926 613	1 609 353	528 778	1 268 490	2 968 793	691 696	28 733 396	1882	
916 652	1 350 249	2 949 624	1 631 819	535 728	1 277 169	3 005 983	699 571	29 010 652	1883	
926 732	1 369 631	2 979 004	1 658 919	545 242	1 292 330	3 061 101	706 194	29 361 032	1884	
937 712	1 386 817	3 011 748	1 675 471	549 699	1 304 980	3 103 206	711 518	29 699 785	1885	

Calcoliamo ora, sulle cifre fornite dai censimenti, l'aumento annuale della popolazione dei singoli compartimenti e di tutto il Regno, tanto in ragione aritmetica, quanto in ragione geometrica, nel ventennio corso fra il primo censimento e il terzo, come pure l'aumento della popolazione di ciascun compartimento dal 31 dicembre 1884 al 31 dicembre 1885.

COMPARTIMENTI	POPOLAZIONE PRESENTE				AUMENTO ANNUALE PER 1000 ABITANTI							
	CENSITA			Calcolata al 31 dicem. 1885	dal 31 dic. 1861 al 31 dic. 1871		dal 31 dic. 1871 al 31 dic. 1881		dal 31 dic. 1861 al 31 dic. 1881		dal 31 dicembre 1884 al 31 dic. 1885 per la sola eccer- denza dei nati sui morti	
	al 31 dicembre 1861 (2)	al 31 dicem. 1871	al 31 dicembre 1881		aritmetico	geometrico (1)	aritmetico	geometrico (1)	aritmetico	geometrico (1)		
Piemonte a) . . . . .	2 764 263	2 899 564	a) 3 070 250	3 173 303	4.89	4.79	5.78	5.64	5.48	5.21		10.42
Liguria a) . . . . .	771 473	843 812	a) 892 373	919 185	9.38	9.00	5.97	5.82	7.95	7.41	8.96	
Lombardia a) . . . . .	2) 3 261 000	3 460 824	a) 3 689 615	3 838 360	6.13	5.97	6.39	6.21	6.45	6.09	11.71	
Veneto . . . . .	2) 2 340 280	2 642 807	2 814 173	2 954 595	2)	2)	6.48	6.30	2)	2)	13.20	
Emilia . . . . .	2 005 834	2 113 828	2 183 391	2 261 660	5.38	5.26	3.29	3.24	4.43	4.25	11.60	
Toscana . . . . .	1 967 067	2 142 525	2 208 869	2 294 605	8.92	8.58	3.10	3.02	6.14	5.84	11.88	
Marche . . . . .	883 073	915 419	939 279	978 447	3.66	3.60	2.61	2.58	3.18	3.09	12.33	
Umbria . . . . .	513 019	549 601	572 060	598 479	7.13	6.91	4.09	4.01	5.75	5.46	13.76	
Lazio . . . . .	2) 743 025	836 704	903 472	937 712	2)	2)	7.98	7.70	2)	2)	11.85	
Abruzzi e Molise a) . . . . .	1 212 835	1 282 982	a) 1 317 215	1 386 817	5.78	5.64	2.76	2.73	4.35	4.18	12.55	
Campania a) . . . . .	2 625 830	2 754 592	a) 2 896 577	3 011 748	4.90	4.80	5.11	5.00	5.13	4.90	10.99	
Puglie . . . . .	1 315 269	1 420 892	1 589 064	1 675 471	8.03	7.75	11.84	11.16	10.36	9.46	9.98	
Basilicata . . . . .	492 959	510 543	524 504	549 699	3.57	3.51	2.73	2.76	3.23	3.14	8.17	
Calabrie . . . . .	1 140 396	1 206 302	1 257 883	1 304 980	5.78	5.63	4.28	4.20	5.15	4.92	9.79	
Sicilia . . . . .	2 392 414	2 584 099	2 927 901	3 103 206	8.01	7.74	13.30	12.62	11.21	10.17	13.75	
Sardegna . . . . .	588 064	636 660	682 002	711 518	8.26	7.97	7.12	6.90	7.99	7.44	7.54	
REGNO . . . . .	2)25 016 301	26 801 154	28 459 628	29 699 785	2)7.13	2)6.91	6.19	6.02	2)6.88	2)6.47	11.54	

N.B. — Le annotazioni si trovano nella pag. XCIII.



**Annotazioni alla Tavola precedente.**

(a) Nel calcolare l'aumento proporzionale della popolazione dal 1871 al 1881 nei compartimenti del Piemonte, della Liguria, della Lombardia, degli Abruzzi e della Campania, si è tenuto conto pel 1881 degli aumenti o diminuzioni di popolazione avvenuti dal 1871 al 1881 per effetto di aggregazioni e cessioni di comuni da uno ad altro compartimento. Ove non si tenesse conto di tali aggregazioni e cessioni, le cifre date nella precedente tabella sarebbero da sostituire colle seguenti, per i sotto indicati compartimenti, al 31 dicembre 1881:

Piemonte . . . . .	abitanti	3 067 050
Liguria . . . . .	»	894 198
Lombardia . . . . .	»	3 681 990
Abruzzi e Molise . . . . .	»	1 318 339
Campania . . . . .	»	2 895 453

Per calcolare su termini perfettamente omogenei l'aumento della popolazione dal 1861 al 1871 e dal 1861 al 1881, si sarebbe dovuto similmente ricostituire, tanto pel 1871 quanto per il 1881, la popolazione del territorio dei compartimenti al 31 dicembre 1861. Ciò non si è fatto per evitare di alterare anche le cifre del 1871, che corrispondevano a limiti di territori alquanto diversi da quelli del 1861.

(1) L'aumento annuale geometrico per 1000 è calcolato colla nota formola:

$$1000 \left( \sqrt[n]{\frac{a'}{a}} - 1 \right)$$

in cui  $n$  rappresenta il numero degli anni del periodo d'osservazione,  $a'$  la cifra della popolazione all'ultimo anno del periodo ed  $a$  la cifra della popolazione, quale si trovava al principio.

(2) La cifra della Lombardia nel 1861 comprende anche la popolazione dei distretti mantovani rimasti in possesso dell'Austria fino al 1866; la popolazione censita per la Lombardia nel 1861, esclusi i distretti mantovani, fu di 3 104 838. La popolazione delle provincie venete e dei distretti mantovani suddetti, fu calcolata pel 1861 aggiungendo l'eccedenza dei nati sui morti ai risultati del censimento austriaco del 31 ottobre 1857. Avvertiamo che la guarnigione era esclusa da quelle cifre, mentre vi fu compresa nel 1871 dal censimento italiano, sicchè l'aumento riscontrato per il decennio è in parte da imputarsi a questa differenza nella base di calcolo.

La popolazione della provincia di Roma fu determinata mediante un metodo complicato ed approssimativo: si confrontarono fra loro le cifre del censimento pontificio del 1853 e quelle del censimento italiano del 1871, e dedottone l'aumento dal 1870 al 1871 per la città di Roma, cioè 18 000 abitanti circa, supponendolo dovuto pressochè esclusivamente al trasporto della capitale, la restante differenza fu imputata per otto diciottesimi all'intera provincia per il periodo 1853-1861. In tal modo l'accrescimento fu calcolato in ragione semplice anzichè in ragione composta, ma considerando che gli elementi sui quali dovevasi operare erano puramente approssimativi, si è creduto superfluo di applicare un procedimento più rigoroso.

Per il Veneto e per la provincia di Roma, si è tralasciato di calcolare l'aumento della popolazione dal 1861 al 1871 e dal 1861 al 1881, per non basarlo sui dati imperfetti del 1861; tuttavia per l'insieme del Regno si è creduto di poter indicare l'aumento, senza escluderne il Veneto e Roma, ritenendo che per un calcolo complessivo il difetto di esattezza delle cifre del 1861, relative a quei due compartimenti, non possa infirmare grandemente i risultati.

La popolazione del Regno come era costituito nel 1861 (cioè esclusi il Veneto, i distretti mantovani e la provincia di Roma) fu censita in numero di 21 777 334 abitanti. (Veggasi il volume I del censimento del 1861, pag. XII, e il volume I del censimento del 1871, pag. XI e XII, e la nota a pag. XIII).

Nella tavola seguente è indicata la differenza fra le due cifre della popolazione calcolata alla fine del 1884 e alla fine del 1885 in ciascuna provincia, separatamente pei maschi e per le femmine. Aggiungiamo le cifre della popolazione *censita* nel 1881, presa per base del calcolo.

PROVINCIE e COMPARTIMENTI	POPOLAZIONE CENSITA al 31 dicembre 1881			POPOLAZIONE CALCOLATA per differenza fra il numero dei nati e il numero dei morti al 31 dicembre 1885			ECCEDENZA dei nati sui morti dell' anno 1885		
	Totale	Maschi	Femmine	Totale	Maschi	Femmine	Totale	Maschi	Femmine
Alessandria . . . . .	729 710	374 060	355 650	765 122	392 247	372 875	10 139	5 326	4 813
Cuneo . . . . .	635 400	321 423	313 977	654 860	331 368	323 492	7 285	3 954	3 331
Novara . . . . .	675 926	327 010	348 916	701 256	340 637	360 619	7 188	3 766	3 422
Torino . . . . .	1 029 214	506 175	523 039	1 052 065	518 810	533 255	8 123	4 323	3 800
<b>Piemonte . . . . .</b>	<b>3 070 250</b>	<b>1 528 668</b>	<b>1 541 582</b>	<b>3 173 303</b>	<b>1 583 062</b>	<b>1 590 241</b>	<b>32 735</b>	<b>17 369</b>	<b>15 366</b>
Genova . . . . .	760 122	376 408	383 714	784 814	389 651	395 163	7 403	3 952	3 451
Porto Maurizio . . . . .	132 251	65 630	66 621	134 371	66 793	67 578	764	413	351
<b>Liguria . . . . .</b>	<b>892 373</b>	<b>442 038</b>	<b>450 335</b>	<b>919 185</b>	<b>456 444</b>	<b>462 741</b>	<b>8 167</b>	<b>4 365</b>	<b>3 802</b>
Bergamo . . . . .	390 775	196 915	193 860	408 595	206 663	201 932	5 641	3 102	2 539
Brescia . . . . .	471 568	240 669	230 899	484 565	247 843	236 722	4 374	2 312	2 062
Como . . . . .	515 050	256 444	258 606	539 165	269 875	269 290	6 154	3 549	2 605
Cremona . . . . .	302 138	152 526	149 612	313 134	158 314	154 820	3 292	1 760	1 532
Mantova . . . . .	295 728	151 328	144 400	308 820	158 209	150 611	3 854	1 994	1 860
Milano . . . . .	1 114 991	567 367	547 624	1 168 088	595 040	573 048	14 217	7 393	6 824
Pavia . . . . .	469 831	237 527	232 304	491 728	248 830	242 898	6 045	3 294	2 751
Sondrio . . . . .	120 534	59 189	61 345	124 265	61 279	62 986	865	494	371
<b>Lombardia . . . . .</b>	<b>3 680 615</b>	<b>1 861 965</b>	<b>1 818 650</b>	<b>3 838 360</b>	<b>1 946 053</b>	<b>1 892 307</b>	<b>44 442</b>	<b>23 898</b>	<b>20 544</b>
Belluno . . . . .	174 140	82 677	91 463	183 022	87 363	95 659	2 127	1 129	998
Padova . . . . .	397 762	201 652	196 110	417 708	211 752	205 956	6 260	3 246	3 014
Rovigo . . . . .	217 700	109 602	108 098	228 442	115 056	113 386	3 623	1 976	1 647
Treviso . . . . .	375 704	192 128	183 576	397 762	203 409	194 353	5 748	3 007	2 741
Udine . . . . .	501 745	247 340	254 405	526 810	261 099	265 711	6 637	3 653	2 984
Venezia . . . . .	356 708	178 551	178 157	369 067	185 051	184 016	3 077	1 637	1 440
Verona . . . . .	394 065	202 769	191 296	412 381	212 116	200 265	4 993	2 504	2 489
Vicenza . . . . .	396 349	200 461	195 888	419 403	212 728	206 675	6 032	3 365	2 667
<b>Veneto . . . . .</b>	<b>2 814 173</b>	<b>1 415 180</b>	<b>1 398 993</b>	<b>2 954 595</b>	<b>1 488 574</b>	<b>1 466 021</b>	<b>38 497</b>	<b>20 517</b>	<b>17 980</b>
Bologna . . . . .	457 474	232 557	224 917	479 381	243 974	235 407	4 527	2 381	2 146
Ferrara . . . . .	230 807	117 453	113 354	240 656	122 470	118 186	3 573	1 800	1 773
Forlì . . . . .	251 110	128 628	122 482	261 924	134 343	127 581	3 762	1 984	1 778
Modena . . . . .	279 254	141 308	137 946	290 367	147 369	142 998	3 724	2 071	1 653

PROVINCIE e COMPARTIMENTI	POPOLAZIONE CENSITA al 31 dicembre 1881			POPOLAZIONE CALCOLATA per differenza fra il numero dei nati e il numero dei morti al 31 dicembre 1885			ECCEDEZZA dei nati sui morti dell' anno 1885		
	Totale	Maschi	Femmine	Totale	Maschi	Femmine	Totale	Maschi	Femmine
Parma . . . . .	267 306	135 355	131 951	275 401	139 798	135 603	2 459	1 424	1 035
Piacenza . . . . .	226 717	116 668	110 049	234 116	120 610	113 506	2 396	1 287	1 109
Ravenna . . . . .	225 764	115 143	110 621	225 617	115 290	110 327	2 360	1 288	1 072
Reggio nell'Emilia. . .	244 959	123 622	121 337	254 198	128 523	125 675	3 130	1 666	1 464
<b>Emilia. . . . .</b>	<b>2 183 391</b>	<b>1 110 734</b>	<b>1 072 657</b>	<b>2 261 660</b>	<b>1 152 377</b>	<b>1 109 283</b>	<b>25 931</b>	<b>13 901</b>	<b>12 030</b>
Arezzo . . . . .	238 744	122 958	115 786	247 917	127 534	120 383	3 012	1 567	1 445
Firenze . . . . .	790 776	400 953	389 823	819 531	416 792	402 739	9 055	4 908	4 147
Grosseto. . . . .	114 295	64 401	49 894	119 935	67 011	52 924	1 827	982	845
Livorno . . . . .	121 612	61 085	60 527	124 206	62 319	61 887	631	253	378
Lucca. . . . .	284 484	135 452	149 032	296 343	141 967	154 376	3 908	2 179	1 729
Massa e Carrara. . . .	169 469	81 813	87 656	177 456	86 000	91 456	3 045	1 573	1 472
Pisa. . . . .	283 563	147 170	136 393	295 963	153 619	142 344	3 215	1 709	1 506
Siena . . . . .	205 926	108 033	97 893	213 254	111 953	101 301	2 255	1 189	1 066
<b>Toscana. . . . .</b>	<b>2 208 869</b>	<b>1 121 865</b>	<b>1 087 004</b>	<b>2 294 605</b>	<b>1 167 195</b>	<b>1 127 410</b>	<b>26 948</b>	<b>14 360</b>	<b>12 588</b>
Ancona . . . . .	267 338	130 937	136 401	277 319	136 409	140 910	3 053	1 652	1 401
Ascoli Piceno . . . . .	209 185	101 907	107 278	219 962	108 063	111 899	2 995	1 706	1 289
Macerata . . . . .	239 713	116 589	123 124	249 925	122 345	127 580	3 086	1 692	1 394
Pesaro e Urbino. . . .	223 043	112 290	110 753	231 241	116 587	114 654	2 780	1 482	1 298
<b>Marche . . . . .</b>	<b>939 279</b>	<b>461 723</b>	<b>477 556</b>	<b>978 447</b>	<b>483 404</b>	<b>495 043</b>	<b>11 914</b>	<b>6 532</b>	<b>5 382</b>
Perugia - Umbria . . .	572 060	294 019	278 041	598 479	308 019	290 460	8 121	4 269	3 852
<b>Roma - Lazio . . . . .</b>	<b>903 472</b>	<b>480 689</b>	<b>422 783</b>	<b>937 712</b>	<b>496 626</b>	<b>441 086</b>	<b>10 980</b>	<b>5 559</b>	<b>5 421</b>
Aquila degli Abruzzi .	353 027	164 263	188 764	371 332	174 555	196 777	5 598	3 174	2 424
Campobasso . . . . .	365 434	176 287	189 147	385 140	187 094	198 046	4 673	2 426	2 247
Chieti. . . . .	343 948	168 920	175 028	361 281	178 507	182 774	3 299	1 957	1 342
Teramo . . . . .	254 806	127 319	127 487	269 064	135 125	133 939	3 616	1 998	1 618
<b>Abruzzi e Molise</b>	<b>1 317 215</b>	<b>636 789</b>	<b>680 426</b>	<b>1 386 817</b>	<b>675 281</b>	<b>711 536</b>	<b>17 186</b>	<b>9 555</b>	<b>7 631</b>
Avellino. . . . .	392 619	194 349	198 270	417 480	207 540	209 940	5 394	2 946	2 448
Benevento. . . . .	238 425	118 799	119 626	252 439	126 359	126 080	3 296	1 824	1 472
Caserta . . . . .	714 131	353 618	360 513	746 288	370 961	375 327	9 178	5 090	4 088
Napoli. . . . .	1 001 245	498 978	502 267	1 021 858	510 172	511 686	8 266	4 324	3 942
Salerno . . . . .	550 157	266 129	284 028	573 683	279 131	294 552	6 610	3 531	3 079
<b>Campania . . . . .</b>	<b>2 896 577</b>	<b>1 431 873</b>	<b>1 464 704</b>	<b>3 011 748</b>	<b>1 494 163</b>	<b>1 517 585</b>	<b>32 744</b>	<b>17 715</b>	<b>15 029</b>

PROVINCIE e COMPARTIMENTI	POPOLAZIONE CENSITA al 31 dicembre 1881			POPOLAZIONE CALCOLATA per differenza fra il numero dei nati e il numero dei morti al 31 dicembre 1885			ECCEDENZA dei nati sui morti dell'anno 1885		
	Totale	Maschi	Femmine	Totale	Maschi	Femmine	Totale	Maschi	Femmine
Bari delle Puglie . . . . .	679 499	338 285	341 214	721 952	360 794	361 158	8 592	4 751	3 841
Foggia . . . . .	356 267	177 873	178 394	373 631	186 882	186 749	2 684	1 482	1 202
Lecce . . . . .	553 298	276 193	277 105	579 888	290 176	289 712	5 276	2 886	2 390
<b>Puglie . . . . .</b>	<b>1 589 064</b>	<b>792 351</b>	<b>796 713</b>	<b>1 675 471</b>	<b>837 852</b>	<b>837 619</b>	<b>16 552</b>	<b>9 119</b>	<b>7 433</b>
Potenza — <b>Basilicata . . . . .</b>	<b>524 504</b>	<b>251 621</b>	<b>272 883</b>	<b>549 699</b>	<b>265 176</b>	<b>284 523</b>	<b>4 457</b>	<b>2 517</b>	<b>1 940</b>
Catanzaro . . . . .	433 975	216 283	217 692	446 749	223 278	223 471	3 407	1 851	1 556
Cosenza . . . . .	451 185	214 433	236 752	470 605	225 436	245 169	4 307	2 609	1 698
Reggio di Calabria . . . . .	372 723	184 660	188 063	387 626	192 640	194 986	4 936	2 631	2 305
<b>Calabrie . . . . .</b>	<b>1 257 883</b>	<b>615 376</b>	<b>642 507</b>	<b>1 304 980</b>	<b>641 354</b>	<b>663 626</b>	<b>12 650</b>	<b>7 091</b>	<b>5 559</b>
Caltanissetta . . . . .	266 379	136 493	129 886	284 738	146 184	138 554	5 275	2 887	2 388
Catania . . . . .	563 457	280 014	283 443	594 455	296 269	298 186	9 024	4 782	4 242
Girgenti . . . . .	312 487	156 034	156 453	336 093	168 791	167 302	5 682	3 073	2 609
Messina . . . . .	460 924	227 934	232 990	483 042	240 188	242 854	5 851	3 113	2 738
Palermo . . . . .	699 151	352 722	346 429	735 662	372 087	363 575	5 382	2 801	2 491
Siracusa . . . . .	341 526	173 295	168 231	364 310	185 240	179 070	6 102	3 272	2 830
Trapani . . . . .	283 977	141 612	142 365	304 906	152 884	152 022	4 789	2 620	2 169
<b>Sicilia . . . . .</b>	<b>2 927 901</b>	<b>1 468 104</b>	<b>1 459 797</b>	<b>3 103 206</b>	<b>1 561 643</b>	<b>1 541 563</b>	<b>42 105</b>	<b>22 638</b>	<b>19 467</b>
Cagliari . . . . .	420 635	217 497	203 138	437 719	226 616	211 103	3 717	2 025	1 692
Sassari . . . . .	261 367	134 891	126 476	273 799	141 778	132 021	1 607	998	609
<b>Sardegna . . . . .</b>	<b>682 002</b>	<b>352 388</b>	<b>329 614</b>	<b>711 518</b>	<b>368 394</b>	<b>343 124</b>	<b>5 324</b>	<b>3 023</b>	<b>2 301</b>
<b>REGNO . . . . .</b>	<b>28 459 628</b>	<b>14 265 383</b>	<b>14 194 245</b>	<b>29 699 785</b>	<b>14 925 617</b>	<b>14 774 168</b>	<b>338 753</b>	<b>182 428</b>	<b>156 325</b>

TAVOLA I.

---

MOVIMENTO DELLO STATO CIVILE

PER

COMUNI, PROVINCE E COMPARTIMENTI.






TAVOLA I. — MOVIMENTO PER COMUNI.

Anno 1885.

Alessandria.

CIRCONDARI E DISTRETTI — COMUNI	MATRIMONI	NATI		MORTI		POPOLAZIONE 31 dicembre 1885	CIRCONDARI E DISTRETTI — COMUNI	MATRIMONI	NATI		MORTI		POPOLAZIONE 31 dicembre 1885
		Maschi	Femmine	Maschi	Femmine				Maschi	Femmine	Maschi	Femmine	

PROVINCIA DI ALESSANDRIA.

CIRCONDARIO DI ACQUI.

1	Aequi . . . . .	96	249	803	136	190	12268	34	Mombaruzzo . . . . .	21	58	53	23	17	3222
2	Alice Bel Colle . . . . .	26	81	42	26	16	1743	35	Monastero Bormida . . . . .	8	33	24	22	23	1460
3	Bergamasco . . . . .	14	36	34	20	22	2011	36	Montabone . . . . .	2	15	13	8	11	801
4	Bistagno . . . . .	11	58	48	38	27	2421	37	Montaldo Bormida . . . . .	13	23	40	22	10	1686
5	Bruno . . . . .	8	27	17	7	11	1033	38	Montechiaro d'Acqui . . . . .	3	20	14	15	3	876
6	Bubbio . . . . .	17	39	25	20	14	1593	39	Morbello . . . . .	14	39	33	21	19	1581
7	Calamandrana . . . . .	14	48	44	30	25	2154	40	Morsasco . . . . .	1	33	29	5	1	1727
8	Carentino . . . . .	5	23	15	7	6	643	41	Nizza Monferrato . . . . .	61	162	134	95	84	7032
9	Carpeneto . . . . .	14	47	39	24	21	2058	42	Olmo Gentile . . . . .	2	7	12	6	9	436
10	Cartosio . . . . .	6	27	26	16	8	1208	43	Orsara Bormida . . . . .	3	39	37	1	1	1486
11	Cassinasco . . . . .	5	29	26	11	15	1248	44	Pareto . . . . .	12	31	35	16	26	1902
12	Cassinelle . . . . .	15	50	50	20	17	2646	45	Ponti . . . . .	5	15	28	18	14	1199
13	Castel Boglione . . . . .	3	29	24	17	8	1299	46	Ponzone . . . . .	29	76	80	40	38	4050
14	Castelletto d'Erro . . . . .	1	4	8	6	6	492	47	Prasco . . . . .	1	15	17	1	1	819
15	Castelletto Molina . . . . .	1	10	6	9	7	432	48	Quaranti . . . . .	5	8	6	7	5	520
16	Castelnuovo Belbo . . . . .	20	40	44	16	21	2011	49	Ricaldone . . . . .	12	34	28	15	15	1500
17	Castelnuovo Bormida . . . . .	12	38	29	7	22	1919	50	Rivalta Bormida . . . . .	14	72	60	35	29	3119
18	Castel Rocchero . . . . .	4	17	21	7	8	713	51	Rocca Grimalda . . . . .	23	71	66	37	27	3500
19	Cavatore . . . . .	6	21	26	8	10	983	52	Roccoverano . . . . .	32	38	44	23	20	2216
20	Cessole . . . . .	14	25	25	16	15	1305	53	Rocchetta Palafea . . . . .	6	12	17	10	11	858
21	Cortiglione . . . . .	6	31	20	16	17	1207	54	San Giorgio Scarampi . . . . .	5	7	4	10	22	407
22	Cremolino . . . . .	10	43	41	23	26	1967	55	Serole . . . . .	3	9	12	4	6	597
23	Denice . . . . .	2	9	11	8	8	505	56	Sessame . . . . .	5	21	16	11	13	816
24	Fontanile . . . . .	12	33	25	14	23	1195	57	Spigno Monferrato . . . . .	18	62	47	50	42	3299
25	Grogna . . . . .	10	24	20	11	10	1159	58	Strevi . . . . .	14	59	49	26	22	2851
26	Incesa Belbo . . . . .	26	64	57	17	35	3323	59	Terzo . . . . .	10	21	17	13	14	1146
27	Loazzolo . . . . .	8	23	38	25	13	1105	60	Trisobbio . . . . .	16	41	35	10	21	2013
28	Malvicino . . . . .	5	7	8	2	5	360	61	Vaglio Serra . . . . .	10	18	11	11	15	683
29	Maranzana . . . . .	8	26	22	7	5	913	62	Vesime . . . . .	13	36	24	20	23	1562
30	Melazzo . . . . .	18	46	35	23	18	2182	63	Visone . . . . .	19	40	42	36	32	2205
31	Merana . . . . .	2	8	6	3	2	434								
32	Molare . . . . .	15	55	57	29	34	2489								
33	Mombaldone . . . . .	2	17	7	3	3	648								
	TOTALE . . . . .	794	2339	2226	1233	1172	113188								

CIRCONDARIO DI ALESSANDRIA.

1	Alessandria . . . . .	426	1122	1022	870	747	64333	19	Lu . . . . .	20	77	56	45	43	4470
2	Alluvioni Cambiò . . . . .	15	31	31	16	18	2218	20	Masio . . . . .	29	69	88	29	38	3577
3	Bassignana . . . . .	24	70	81	37	38	3780	21	Montecastello . . . . .	9	31	19	13	14	1474
4	Borghetto Alessand. . . . .	7	21	19	10	13	1048	22	Oviglio . . . . .	26	61	54	25	32	3101
5	Bosco Marengo . . . . .	27	69	76	43	55	4732	23	Pavone d'Alessandria . . . . .	1	5	10	5	3	408
6	Casal Cermelli . . . . .	8	26	22	26	16	1622	24	Pecetto di Valenza . . . . .	18	34	39	17	26	2235
7	Cassine . . . . .	29	86	90	39	68	5532	25	Pietra Marazzi . . . . .	3	9	14	5	6	862
8	Castellazzo Bormida . . . . .	66	128	128	91	72	6700	26	Predosa . . . . .	20	30	32	18	11	1597
9	Castelletto Scazzoso . . . . .	17	31	28	23	29	1869	27	Quarignano . . . . .	18	71	53	47	41	3302
10	Castello di Annone . . . . .	22	51	54	33	36	3079	28	Quartordio . . . . .	17	44	30	17	22	1963
11	Castelspina . . . . .	4	25	23	9	10	906	29	Refrancore . . . . .	27	60	46	30	23	2802
12	Cerro Tanaro . . . . .	13	17	33	12	24	1292	30	Rivarone . . . . .	8	20	22	20	8	1097
13	Felizzano . . . . .	14	63	61	48	43	3050	31	Ran Salvaatore Monf. . . . .	55	134	129	74	87	7609
14	Frascaro . . . . .	10	15	13	5	6	745	32	Sezzè . . . . .	11	52	50	23	28	3123
15	Fresonara . . . . .	15	32	28	22	18	1567	33	Solero . . . . .	21	69	74	64	56	4111
16	Frigarolo . . . . .	14	46	50	36	28	2830	34	Valenza . . . . .	61	217	183	121	105	10380
17	Gamalero . . . . .	15	24	33	8	11	1845								
18	Lazzarone . . . . .	9	14	9	12	6	680								
	TOTALE . . . . .	1079	2854	2700	1893	1781	159959								

CIRCONDARIO DI ASTI.

1	Agliano . . . . .	19	55	60	32	37	3289	11	Buttigliera d'Asti . . . . .	14	45	51	29	24	2799
2	Albignano . . . . .	3	17	15	11	8	924	12	Calosso . . . . .	20	59	57	23	21	2922
3	Antignano . . . . .	10	26	36	19	22	1703	13	Camerano Casasco . . . . .	15	21	20	9	14	1099
4	Aramengo . . . . .	8	11	13	10	7	1163	14	Canelli . . . . .	53	116	103	58	56	5805
5	Asti . . . . .	282	606	604	449	392	34279	15	Canarana . . . . .	3	19	12	8	4	759
6	Azzano del Tanaro . . . . .	3	16	15	12	16	717	16	Capriglio . . . . .	6	19	14	6	3	718
7	Bagnasco d'Asti . . . . .	3	7	8	2	6	366	17	Castagnole Lanze . . . . .	37	105	82	51	42	4484
8	Baldichieri . . . . .	3	19	11	8	6	796	18	Castell'Alfero . . . . .	22	57	47	35	25	2785
9	Belveglio . . . . .	5	34	13	9	11	1127	19	Castellero . . . . .	2	9	4	6	4	409
10	Berzano di S. Pietro . . . . .	5	14	6	11	10	715	20	Castelnuovo Calcea . . . . .	9	41	34	20	24	2085

TAVOLA I. — MOVIMENTO PER COMUNI.

Alessandria.

Anno 1885.

CIRCONDARI E DISTRETTI — COMUNI	MATRIMONI	NATI		MORTI		POPOLAZIONE 31 dicembre 1885	CIRCONDARI E DISTRETTI — COMUNI	MATRIMONI	NATI		MORTI		POPOLAZIONE 31 dicembre 1885	
		Maschi	Femmine	Maschi	Femmine				Maschi	Femmine	Maschi	Femmine		
21 Castelnovo d'Asti . . . . .	19	61	48	45	27	3696	55	Piea . . . . .	5	28	24	20	11	1408
22 Castiglione d'Asti . . . . .	5	14	15	13	4	773	56	Pino d'Asti . . . . .	13	5	15	8	555	
23 Cellarengo . . . . .	4	12	10	12	9	585	57	Piova . . . . .	6	20	20	18	15	1271
24 Celle Enomondo . . . . .	10	15	13	15	13	1091	58	Portacomaro . . . . .	16	39	44	32	29	2362
25 Cerreto d'Asti . . . . .	6	16	12	8	9	720	59	Primeglio Schierano . . . . .	1	10	4	6	4	497
26 Chiusano d'Asti . . . . .	9	6	11	4	4	591	60	Revigliasco d'Asti . . . . .	6	28	21	11	17	1324
27 Cinaglio . . . . .	10	25	15	7	10	1141	61	Roatto . . . . .	7	19	9	11	4	751
28 Cisterna d'Asti . . . . .	22	44	48	26	28	2440	62	Robella . . . . .	3	23	26	10	22	1477
29 Coazzolo . . . . .	7	31	45	29	34	2753	63	Rocca d'Arazzo . . . . .	27	63	54	35	21	2600
30 Cocconato . . . . .	9	8	12	10	11	571	64	Rocchetta Tanaro . . . . .	28	77	64	25	31	3611
31 Corsione . . . . .	5	9	16	6	4	542	65	San Damiano d'Asti . . . . .	52	166	138	94	74	8879
32 Cortandone . . . . .	6	11	8	6	6	542	66	San Martino al Tan. . . . .	8	30	10	15	10	1259
33 Cortanze . . . . .	3	16	14	13	6	851	67	San Marzano Oliveto . . . . .	16	39	33	25	22	1896
34 Cortazzone . . . . .	14	30	28	19	13	1721	68	San Marzano . . . . .	7	26	20	24	21	1260
35 Cossombrato . . . . .	10	17	16	8	9	1111	69	San Michele d'Asti . . . . .	2	6	8	5	6	508
36 Costigliole d'Asti . . . . .	72	156	147	93	89	7465	70	San Paolo della Valle . . . . .	9	11	21	16	8	1097
37 Dusino . . . . .	5	16	12	7	5	859	71	Scorzolengo . . . . .	8	32	26	13	9	1695
38 Ferrere . . . . .	16	38	46	19	16	2121	72	Serravalle d'Asti . . . . .	6	7	15	4	10	776
39 Frinco . . . . .	13	30	25	21	21	1651	73	Sessant . . . . .	13	27	29	13	11	1075
40 Isola d'Asti . . . . .	19	56	50	25	22	3045	74	Settime . . . . .	11	22	14	9	9	975
41 Mareto . . . . .	3	16	17	8	4	681	75	Soglio . . . . .	3	10	7	9	10	552
42 Marmorito . . . . .	1	9	5	6	6	691	76	Solbrito . . . . .	5	6	6	5	10	435
43 Moasca . . . . .	1	17	9	4	7	632	77	Tigliole . . . . .	10	66	46	35	35	3078
44 Monbercelli . . . . .	27	78	89	37	65	3877	78	Tonengo . . . . .	3	10	5	6	3	476
45 Monale . . . . .	5	11	15	10	13	1005	79	Valfenera . . . . .	2	11	12	6	6	499
46 Nonucoco Torinese . . . . .	14	19	35	16	16	1777	80	Vallera . . . . .	17	49	40	24	21	2379
47 Mondonio . . . . .	3	11	2	2	3	474	81	Viale . . . . .	2	14	14	11	2	838
48 Montgardino . . . . .	19	35	24	16	11	1679	82	Vigliano d'Asti . . . . .	5	27	34	7	13	1326
49 Montafia . . . . .	9	29	20	6	5	1324	83	Villafranca d'Asti . . . . .	16	35	32	26	21	2052
50 Montaldo Scarampi . . . . .	13	36	26	24	25	1712	84	Villanova d'Asti . . . . .	21	57	54	37	20	3795
51 Montechiaro d'Asti . . . . .	13	38	31	27	21	2014	85	Vinchio . . . . .	18	35	30	17	18	1539
52 Montegrosso d'Asti . . . . .	26	75	82	30	50	3437								
53 Moransengo . . . . .	6	12	9	4	9	575								
54 Passerano . . . . .	2	10	9	7	4	711								
								TOTALE . . . . .	1294	3309	3034	1974	1823	175892

CIRCONDARIO DI CASALE MONFERRATO.

1 Alfiano Natta . . . . .	13	31	36	14	23	1832	38	Montiglio . . . . .	14	40	54	39	45	3027
2 Altavilla Monferrato . . . . .	9	32	24	23	10	1664	39	Morano sul Po . . . . .	26	68	50	31	26	3121
3 Balzola . . . . .	16	84	74	35	38	3525	40	Murisengo . . . . .	10	34	53	34	31	2558
4 Borgo San Martino . . . . .	9	30	29	15	14	1862	41	Occimiano . . . . .	10	39	31	22	24	2451
5 Bozzole . . . . .	4	9	5	2	4	749	42	Odalengo Grande . . . . .	12	31	23	30	16	1729
6 Brusaschetto . . . . .	1	6	15	1	4	357	43	Odalengo Piccolo . . . . .	7	14	11	9	7	571
7 Cagliano . . . . .	17	71	55	40	40	3418	44	Olivola . . . . .	3	11	7	5	3	453
8 Camagna . . . . .	10	44	43	36	33	2417	45	Ottiglio . . . . .	18	45	30	22	27	2468
9 Camino . . . . .	5	20	16	14	8	1263	46	Ozzano Monferrato . . . . .	17	50	39	18	11	2446
10 Casale Monferrato . . . . .	181	502	446	395	370	29067	47	Peanago . . . . .	23	26	38	25	20	2155
11 Casorzo . . . . .	17	38	38	27	24	2513	48	Pomar Monferrato . . . . .	3	21	13	8	6	1212
12 Castagnole Monferrato . . . . .	19	60	61	38	27	2991	49	Pontestura . . . . .	14	44	42	31	31	2544
13 Castelletto Merli . . . . .	10	39	34	30	19	1880	50	Ponzano Monferrato . . . . .	7	9	14	16	14	704
14 Castel S. Piet. Monf. . . . .	5	26	23	17	8	1323	51	Quarti . . . . .	8	18	15	11	14	802
15 Castelvero d'Asti . . . . .	2	3	3	4	2	245	52	Rinco . . . . .	2	7	4	6	4	314
16 Cellamonte . . . . .	6	17	14	12	11	1337	53	Rosignano Monferrato . . . . .	20	66	70	31	41	3343
17 Cereseto . . . . .	8	24	22	14	17	1412	54	Rosingo . . . . .	2	5	5	1	2	248
18 Cerrina . . . . .	8	27	19	20	29	1406	55	Salabue . . . . .	2	8	6	5	8	525
19 Coleavagno . . . . .	3	5	9	6	4	502	56	Sala Monferrato . . . . .	14	18	28	10	21	1516
20 Coniolo . . . . .	2	17	14	14	10	942	57	San Giorgio Monferr. . . . .	6	27	35	17	23	1498
21 Conzano . . . . .	8	24	51	15	9	1916	58	Scandeluzza . . . . .	4	11	7	9	5	612
22 Corteranzo . . . . .	4	7	6	6	5	264	59	Serralunga di Crea . . . . .	10	24	19	22	11	1260
23 Cuccaro Monferrato . . . . .	11	24	19	9	18	1167	60	Solonghello . . . . .	3	17	19	13	11	1055
24 Cunico . . . . .	7	21	24	9	17	1651	61	Ticineto . . . . .	8	20	15	12	10	1166
25 Frassinello Monferr. . . . .	7	25	27	19	17	2679	62	Terruggia . . . . .	14	42	25	33	21	1799
26 Frassineto Po . . . . .	7	42	38	16	24	2679	63	Tonco . . . . .	15	35	43	26	21	2433
27 Fubine . . . . .	20	71	81	30	40	3935	64	Trivello . . . . .	3	13	7	5	10	936
28 Gabiano . . . . .	19	42	51	46	38	2686	65	Valmacca . . . . .	17	53	45	14	25	2235
29 Giarele . . . . .	7	18	19	14	10	1142	66	Varenago . . . . .	8	15	16	9	8	790
30 Grana . . . . .	10	42	26	19	23	1931	67	Viargi . . . . .	12	53	59	35	32	2969
31 Grazzano . . . . .	14	24	18	26	19	1788	68	Vignale . . . . .	16	63	67	42	38	1675
32 Mirabello Monferrato . . . . .	10	54	65	46	51	3316	69	Villadesti . . . . .	18	45	27	32	20	1601
33 Monbello Monferrato . . . . .	19	62	61	51	42	3310	70	Villamiroglio . . . . .	5	32	14	15	33	3436
34 Moncaivo . . . . .	24	85	53	54	54	4409	71	Villanova Monferrato . . . . .	28	79	67	28	33	1199
35 Moncestino . . . . .	10	14	10	5	2	899	72	Villa San Secondo . . . . .	5	20	24	16	13	
36 Montalero . . . . .	2	11	9	6	12	683								
37 Montemagno . . . . .	8	81	65	34	43	3986								
								TOTALE . . . . .	914	2835	2625	1845	1774	159426

TAVOLA I. — MOVIMENTO PER COMUNI.

Anno 1885.

Ancona.

CIRCONDARI E DISTRETTI — COMUNI	MATRIMONI	NATI		MORTI		POPOLAZIONE 31 dicembre 1885	CIRCONDARI E DISTRETTI — COMUNI	MATRIMONI	NATI		MORTI		POPOLAZIONE 31 dicembre 1885
		Maschi	Femmine	Maschi	Femmine				Maschi	Femmine			

CIRCONDARIO DI NOVI LIGURE.

1	Albera Ligure . . . . .	5	7	12	9	6	962	21	Montaldeo . . . . .	4	25	20	8	10	1046
2	Arquata Scrivia . . . . .	20	38	63	34	38	2888	22	Mornese . . . . .	15	38	33	29	25	1495
3	Basaluzzo . . . . .	17	24	26	18	27	1763	23	Novi Ligure . . . . .	99	265	250	204	238	14332
4	Belforte Monferrato . . . . .	8	21	11	5	8	955	24	Ovada . . . . .	66	194	180	77	79	8981
5	Borghetto di Borbera . . . . .	3	9	9	8	9	789	25	Parodi Ligure . . . . .	25	102	71	73	61	4901
6	Cabella Ligure . . . . .	19	27	27	19	18	1691	26	Pasturana . . . . .	7	12	13	8	8	648
7	Cantalupo Ligure . . . . .	1	17	16	16	11	1291	27	Pozzolo Fornigaro . . . . .	30	54	51	37	39	3695
8	Capriata d'Orba . . . . .	27	71	79	37	46	3338	28	Roccaforte Ligure . . . . .	8	21	22	20	12	1182
9	Carrega . . . . .	17	38	45	34	33	2696	29	Rocchetta Ligure . . . . .	9	29	22	6	17	1198
10	Carrosio . . . . .	7	12	13	1	5	843	30	San Cristoforo . . . . .	6	19	21	9	11	977
11	Casaleggio Boiro . . . . .	4	15	9	12	11	705	31	Serravalle Scrivia . . . . .	28	59	63	36	32	3334
12	Castel de' Ratti . . . . .	1	6	4	3	7	373	32	Silvano d'Orba . . . . .	26	53	57	41	34	2919
13	Castelletto d'Orba . . . . .	23	81	59	48	41	2855	33	Stazzano . . . . .	5	14	13	10	12	944
14	Fiacone . . . . .	8	13	12	6	7	956	34	Tagliolo . . . . .	15	49	51	33	35	2480
15	Francaavilla Bisio . . . . .	8	12	13	7	9	715	35	Tassarolo . . . . .	4	16	18	13	13	835
16	Gavi . . . . .	40	140	120	87	88	7030	36	Torre de'Ratti . . . . .	5	8	8	2	12	471
17	Grondona . . . . .	7	21	14	10	8	990	37	Vignole Borbera . . . . .	15	25	26	18	14	1398
18	Lerma . . . . .	9	39	29	37	49	1867	38	Voltaggio . . . . .	14	42	49	20	26	2526
19	Molo di Borbera . . . . .	1	9	4	4	7	287								
20	Mongiardino Ligure . . . . .	18	18	24	6	17	1780								
									TOTALE . . . . .	624	1643	1557	1045	1123	88136

CIRCONDARIO DI TORTONA.

1	Alzano . . . . .	6	7	16	12	10	676	28	Molino de'Torti . . . . .	9	20	20	14	12	1062
2	Avolasca . . . . .	4	9	5	8	19	603	29	Momperone . . . . .	6	6	6	14	5	524
3	Berzano di Tortona . . . . .	4	4	4	2	2	267	30	Monteale . . . . .	7	15	6	7	8	691
4	Brignano Curone . . . . .	2	8	9	16	13	568	31	Montacuto . . . . .	2	14	10	7	9	782
5	Carbonara Scrivia . . . . .	8	7	9	6	6	648	32	Montegioco . . . . .	4	4	2	3	6	274
6	Carezzano Inferiore . . . . .	9	12	16	8	15	870	33	Montemarzino . . . . .	4	14	13	18	20	838
7	Carezzano Superiore . . . . .	3	6	11	4	3	376	34	Paderna . . . . .	6	10	10	6	11	393
8	Casalnocetto . . . . .	10	19	26	18	15	1442	35	Piolvera . . . . .	8	27	18	15	9	1488
9	Casasco . . . . .	3	7	9	4	5	548	36	Pontecurone . . . . .	20	48	31	17	23	3113
10	Cassano Spinola . . . . .	12	26	28	20	24	1527	37	Pozzol Groppo . . . . .	1	7	9	5	3	464
11	Castellania . . . . .	2	6	4	6	5	444	38	Sale . . . . .	32	121	95	62	62	6462
12	Castellar Guidobono . . . . .	4	3	6	3	4	345	39	San Sebast. Curone . . . . .	6	15	15	10	12	843
13	Castelnuovo Scrivia . . . . .	54	88	103	59	64	7529	40	Sant'Agata Fossili . . . . .	8	19	14	14	11	864
14	Cerreto Grue . . . . .	1	11	12	8	8	483	41	Sardigliano . . . . .	2	8	6	4	8	365
15	Costa Vescovato . . . . .	1	16	8	13	6	858	42	Sarezzano . . . . .	10	28	20	15	20	1326
16	Cuquello . . . . .	6	7	4	2	7	263	43	Sorli . . . . .	5	6	7	9	9	497
17	Dernice . . . . .	6	17	16	11	5	954	44	Spineto . . . . .	7	13	11	4	5	625
18	Fabbrica Curone . . . . .	19	30	44	18	19	1826	45	Tortona . . . . .	104	247	276	184	169	15094
19	Forotondo . . . . .	5	10	6	5	5	261	46	Vargo . . . . .	3	5	4	8	7	292
20	Frascata . . . . .	1	2	8	6	6	350	47	Viguzzolo . . . . .	22	37	31	32	25	2408
21	Garbagna . . . . .	14	26	17	16	20	1500	48	Villalvernia . . . . .	5	18	17	17	12	1072
22	Gavazzana . . . . .	2	6	5	1	4	287	49	Villaromagnano . . . . .	7	7	13	3	3	670
23	Gremiasco . . . . .	4	9	17	4	9	876	50	Volpedo . . . . .	7	18	34	11	13	1502
24	Groppello . . . . .	3	6	6	7	1	268	51	Volpeglino . . . . .	2	2	3	3	2	289
25	Guazzora . . . . .	4	11	13	4	9	752								
26	Isola Sant'Antonio . . . . .	10	30	26	13	10	1466								
27	Malvino . . . . .	2	7	9	5	6	396								
									TOTALE . . . . .	478	1099	1108	763	764	68321

PROVINCIA DI ANCONA.

CIRCONDARIO UNICO DI ANCONA.

1	Agugliano . . . . .	20	52	69	37	40	3015	15	Cupramontana . . . . .	50	102	106	67	81	4848
2	Ancona . . . . .	388	793	747	656	535	48689	16	Fabrianò . . . . .	147	357	368	255	267	18068
3	Arcevia . . . . .	77	225	195	122	136	9525	17	Falconara Marittima . . . . .	35	111	90	62	64	4871
4	Barbara . . . . .	21	28	21	19	19	1337	18	Filottrano . . . . .	70	175	163	138	136	8676
5	Belvedere Ostrense . . . . .	16	42	55	41	33	2399	19	Genga . . . . .	35	79	70	50	42	3616
6	Camerano . . . . .	39	88	70	56	43	3880	20	Jesi . . . . .	173	387	386	241	265	20201
7	Camerata Picena . . . . .	17	23	16	8	14	931	21	Loreto . . . . .	51	135	118	112	83	7856
8	Castellbellino . . . . .	9	18	16	9	9	1004	22	Majolati . . . . .	19	48	49	20	26	2185
9	Castelfidardo . . . . .	54	131	124	76	87	6742	23	Mergo . . . . .	6	20	23	7	9	929
10	Castelleone di Suasa . . . . .	21	49	46	24	25	1826	24	Monsano . . . . .	17	33	34	25	20	1798
11	Castelplanio . . . . .	32	69	55	29	31	2626	25	Montecarotto . . . . .	27	60	56	34	39	2891
12	Cerreto d'Esi . . . . .	17	42	41	45	45	2227	26	Montemarciano . . . . .	46	90	104	68	90	4670
13	Chiaravalle . . . . .	22	94	88	74	64	5292	27	Monterado . . . . .	10	23	13	11	12	1134
14	Corinaldo . . . . .	32	130	97	82	87	5935	28	Monte Roberto . . . . .	16	29	33	20	14	1710



TAVOLA I. — MOVIMENTO PER COMUNI.

Anno 1885.

Aquila degli Abruzzi.

CIRCONDARI E DISTRETTI — COMUNI	MATRIMONI	NATI		MORTI		POPOLAZIONE 31 dicembre 1885	CIRCONDARI E DISTRETTI — COMUNI	MATRIMONI	NATI		MORTI		POPOLAZIONE 31 dicembre 1885
		Maschi	Femmine	Maschi	Femmine				Maschi	Femmine			
29 Monte San Vito . . . . .	44	77	68	65	52	4003	49 San Marcello . . . . .	24	37	22	30	20	1995
30 Montescuro . . . . .	13	24	36	15	19	1414	43 San Paolo di Jesi . . . . .	5	27	20	6	3	1051
31 Morro d'Alba . . . . .	21	49	50	32	38	2329	44 Santa Maria Nuova . . . . .	13	56	44	39	41	2741
32 Numana . . . . .	13	22	24	12	11	2019	45 Sassoferrato . . . . .	81	174	177	93	109	8329
33 Offagna . . . . .	11	35	43	40	37	2213	46 Senigallia . . . . .	202	404	390	321	288	22946
34 Osimo . . . . .	179	423	362	301	303	18002	47 Serra de' Conti . . . . .	30	56	34	27	29	2222
35 Ostra . . . . .	44	112	106	87	105	6246	48 Serra San Quirico . . . . .	30	93	74	35	52	4233
36 Ostra Vetere . . . . .	31	76	62	58	59	3413	49 Sirolò . . . . .	23	35	45	25	31	2739
37 Paterno d'Ancona . . . . .	11	32	22	20	4	1237	50 Staffolo . . . . .	26	55	57	34	41	2620
38 Poggio, San Marcello . . . . .	19	28	39	26	25	1376	51 Tomba di Senigallia . . . . .	14	29	25	17	25	1314
39 Polverigi . . . . .	15	47	44	27	28	2440							
40 Ripe . . . . .	15	55	51	43	27	2279							
41 Rosora . . . . .	11	30	25	16	9	1277							
							TOTALE . . . . .	2329	5409	5073	3737	3672	277319

PROVINCIA DI AQUILA DEGLI ABRUZZI.

CIRCONDARIO DI AQUILA DEGLI ABRUZZI.

1 Acciano . . . . .	12	49	39	23	23	2036	26 Lucoli . . . . .	27	52	64	35	38	2376
2 Aquila degli Abruzzi . . . . .	119	321	358	227	223	19256	27 Montereale . . . . .	34	104	92	59	79	5522
3 Arischia . . . . .	14	36	27	27	22	1469	28 Navelli . . . . .	13	39	46	22	29	2489
4 Bagno . . . . .	26	55	59	33	30	2924	29 Ocre . . . . .	9	22	16	23	17	1180
5 Barete . . . . .	14	24	24	17	17	1320	30 Ofena . . . . .	36	94	83	58	65	3654
6 Barisiano . . . . .	30	76	89	41	55	3837	31 Paganica . . . . .	49	119	117	66	63	5647
7 Bussi . . . . .	15	42	35	16	21	2043	32 Pizzoli . . . . .	44	84	89	61	85	3711
8 Cagnano Amiterno . . . . .	27	51	48	45	30	2364	33 Poggio Picenze . . . . .	6	18	26	16	26	1030
9 Calascio . . . . .	23	34	28	23	21	1515	34 Prata d'Ansidonia . . . . .	12	39	23	18	16	1822
10 Camarda . . . . .	33	73	64	77	91	3444	35 Preturo . . . . .	22	46	31	22	18	1892
11 Campotosto . . . . .	27	43	45	17	27	2285	36 Rocca di Cambio . . . . .	7	14	15	9	9	743
12 Capestrano . . . . .	31	99	76	55	47	3824	37 Rocca di Mezzo . . . . .	29	75	50	32	38	2607
13 Japitignano . . . . .	17	39	29	23	27	1338	38 Rojo Piano . . . . .	11	28	24	13	15	1368
14 Caporciano . . . . .	13	32	22	25	20	1113	39 San Demet. ne' Vestini . . . . .	16	55	59	28	41	2890
15 Carapelle Calvisio . . . . .	15	43	37	25	27	1841	40 San Pio delle Camere . . . . .	8	36	25	30	18	1393
16 Castel del Monte . . . . .	23	49	48	35	55	1819	41 Sant'Eusanio Foreon. . . . .	7	30	18	9	10	1142
17 Castel di Jeri . . . . .	13	25	31	18	19	1435	42 Santo Stef. di Sessanio . . . . .	9	33	21	18	18	1081
18 Castelvecchio Subequo . . . . .	12	45	35	19	23	1992	43 Sassa . . . . .	19	28	33	18	23	1969
19 Collepietro . . . . .	22	43	35	28	28	1610	44 Scoppito . . . . .	15	47	21	22	18	1647
20 Fagnano Alto . . . . .	14	39	21	19	24	1998	45 Secinaro . . . . .	20	32	37	29	28	1304
21 Fentecchio . . . . .	5	25	22	13	15	1516	46 Tione . . . . .	9	15	13	8	12	706
22 Fossa . . . . .	3	25	35	26	37	1401	47 Tornimparte . . . . .	30	52	42	25	37	2831
23 Gagliano Aterno . . . . .	25	43	38	40	36	1745	48 Villa Sant'Angelo . . . . .	2	19	8	6	6	649
24 Goriano Sicoli . . . . .	10	37	40	15	16	1399							
25 Goriano Valli . . . . .	8	31	28	17	15	1615							
							TOTALE . . . . .	985	2460	2256	1531	658	116790

CIRCONDARIO DI AVEZZANO.

1 Ajelli . . . . .	23	40	38	21	32	1988	20 Magliano de' Marsi . . . . .	29	82	91	43	50	4509
2 Avezzano . . . . .	63	154	136	85	81	7784	21 Massa d'Albe . . . . .	48	88	84	55	52	4504
3 Balsorano . . . . .	27	70	56	62	45	2942	22 Morino . . . . .	30	36	38	35	26	1855
4 Bisegna . . . . .	13	30	23	12	13	1163	23 Opi . . . . .	9	18	26	12	17	708
5 Canistro . . . . .	8	31	23	15	18	1158	24 Ortona de' Marsi . . . . .	34	74	76	55	53	2980
6 Capistrello . . . . .	32	88	88	42	41	3839	25 Orteucchio . . . . .	13	38	48	24	30	1884
7 Cappadocia . . . . .	32	62	59	26	27	2242	26 Ovindoli . . . . .	19	49	36	24	30	3512
8 Carsoli . . . . .	47	110	108	61	74	6037	27 Pereto . . . . .	18	76	58	20	33	2142
9 Castellafiume . . . . .	12	33	50	26	14	1603	28 Pescasseroli . . . . .	25	50	68	39	58	2424
10 Celano . . . . .	56	164	142	115	106	3684	29 Pescina . . . . .	73	197	172	122	131	7414
11 Cerchio . . . . .	20	50	37	34	26	2011	30 Sante Marie . . . . .	19	56	62	29	22	3282
12 Civita d'Antino . . . . .	10	37	32	10	15	1583	31 S. Vinc. Valle Roveto . . . . .	23	57	48	49	51	3561
13 Civitellarovento . . . . .	15	41	46	29	18	2247	32 Scurecola . . . . .	34	77	78	52	47	3952
14 Cocullo . . . . .	12	54	32	31	17	1430	33 Tagliacozzo . . . . .	66	177	179	102	104	8539
15 Collarome . . . . .	15	36	35	35	25	1643	34 Trasacco . . . . .	21	47	46	36	25	1979
16 Collongone . . . . .	10	40	22	38	26	1732	35 Villavallelonga . . . . .	21	59	48	41	32	1738
17 Gioja de' Marsi . . . . .	25	67	55	65	58	2799							
18 Lecce ne' Marsi . . . . .	15	26	34	19	25	1599							
19 Luco . . . . .	8	33	30	17	15	1088							
							TOTALE . . . . .	925	2397	2254	1516	1482	110781





TAVOLA I. — MOVIMENTO PER COMUNI.

Anno 1885.

Ascoli Piceno.

CIRCONDARI E DISTRETTI — COMUNI	MATRIMONI	NATI		MORTI		POPOLAZIONE 31 dicembre 1885	CIRCONDARI E DISTRETTI — COMUNI	MATRIMONI	NATI		MORTI		POPOLAZIONE 31 dicembre 1885
		Maschi	Femmine	Maschi	Femmine				Maschi	Femmine			
1 Acquasanta . . . . .	37	103	103	60	63	6415	17 Montalto delle Marche	28	55	59	34	37	3448
2 Acquaviva Picena . . . . .	15	50	49	13	14	2323	18 Montedinove . . . . .	3	26	24	9	16	1214
3 Amandola . . . . .	32	91	77	36	39	5052	19 Montefortino . . . . .	18	61	37	25	30	2625
4 Appignano del Tronto	26	46	42	13	20	1897	20 Montegallo . . . . .	12	30	38	18	23	2407
5 Arquata del Tronto . . . . .	63	100	88	49	39	4712	21 Montemonaco . . . . .	12	33	20	15	12	1591
6 Ascoli Piceno . . . . .	199	394	394	312	307	24016	22 Monteprandone . . . . .	35	72	83	26	47	4199
7 Carassai . . . . .	8	33	34	17	20	2052	23 Offida . . . . .	49	94	108	43	55	5314
8 Castel di Lama . . . . .	9	44	38	18	22	2031	24 Palmiano . . . . .	11	5	12	5	3	521
9 Castignano . . . . .	34	84	66	24	32	3427	25 Rocca del Fluvione . . . . .	21	50	55	28	34	3187
10 Castorano . . . . .	18	26	20	18	8	1160	26 Rotella . . . . .	16	49	34	21	27	2338
11 Colli del Tronto . . . . .	17	19	25	9	22	1341	27 S. Benedetto del Tron.	67	132	133	69	78	7597
12 Comunanza . . . . .	14	52	43	31	30	3182	28 Spinetoli . . . . .	11	36	47	24	23	2282
13 Follignano . . . . .	11	40	34	25	13	2131	29 Venarotta . . . . .	13	46	31	28	25	2776
14 Force . . . . .	30	51	62	28	39	3066							
15 Maltignano . . . . .	10	17	18	4	8	1130							
16 Monsampolo del Tronto	25	48	48	20	22	2393							
							TOTALE . . . . .	844	1887	1822	1022	1108	105729

PROVINCIA DI ASCOLI PICENO.

CIRCONDARIO DI ASCOLI PICENO.

1 Altidona . . . . .	5	26	23	14	13	1319	24 Monterubbiano . . . . .	36	62	63	33	45	3768
2 Belmonte Piceno . . . . .	10	19	29	12	18	1117	25 Monte S. Pietrangeli . . . . .	19	33	37	16	29	2341
3 Campofione . . . . .	14	25	21	10	13	1573	26 Monte San Pietro Mo-						
4 Cossignano . . . . .	16	34	30	19	16	1617	rico . . . . .	8	7	8	2	12	565
5 Cupra Marittima . . . . .	19	41	28	17	21	2310	27 Monte Urano . . . . .	23	56	50	32	22	2508
6 Falerone . . . . .	39	98	75	61	62	4405	28 Monte Vidon Combate	8	20	11	10	9	1058
7 Fermo . . . . .	160	331	338	274	315	18636	29 Monte Vidon Corrado . . . . .	5	20	28	25	21	1372
8 Francavilla d'Ete . . . . .	19	25	22	8	19	1345	30 Montottone . . . . .	14	29	34	11	20	1792
9 Grottammare . . . . .	26	72	57	42	41	3912	31 Ortezzano . . . . .	8	11	15	11	10	826
10 Grottazzolina . . . . .	15	27	33	18	22	1617	32 Pedaso . . . . .	9	10	10	9	6	772
11 Lapedona . . . . .	6	25	29	17	30	1349	33 Petritoli . . . . .	29	56	42	33	36	2944
12 Magliano di Tenna . . . . .	8	16	17	16	12	1086	34 Ponzano di Fermo . . . . .	10	22	31	23	29	1475
13 Massa Fermana . . . . .	2	26	24	13	14	1545	35 Porto San Giorgio . . . . .	33	65	65	46	66	3942
14 Massignano . . . . .	16	43	36	24	30	1955	36 Rapagnano . . . . .	14	29	19	13	12	1511
15 Montappone . . . . .	4	40	44	25	34	2430	37 Ripatransone . . . . .	60	126	123	72	80	6504
16 Monte Falcone App.	16	35	40	17	15	2107	38 Santa Vittoria in Ma-						
17 Montefiore dell'Aso . . . . .	19	49	41	15	30	2392	tenano . . . . .	20	36	31	14	18	2296
18 Monte Giberto . . . . .	9	18	16	9	15	1280	39 Sant'Elpidio a Mare . . . . .	99	180	184	89	103	10248
19 Monte Giorgio . . . . .	45	114	108	72	79	6353	40 Servigliano . . . . .	25	37	41	16	13	2335
20 Montegranaro . . . . .	47	102	112	39	53	4590	41 Torre S. Patrizio . . . . .	11	21	28	11	11	1185
21 Monteleone di Fermo . . . . .	12	29	19	13	23	1492							
22 Montelparo . . . . .	3	24	39	10	15	1491							
23 Monte Rinaldo . . . . .	9	16	19	3	14	870							
							TOTALE . . . . .	950	2055	2020	1214	1445	114233

PROVINCIA DI AVELLINO.

(Principato Ulteriore).

CIRCONDARIO DI ARIANO DI PUGLIA.

1 Accadia . . . . .	39	148	108	108	88	4877	15 Montecalvo Irpino . . . . .	30	123	110	111	123	4515
2 Anzano degli Irpini . . . . .	29	80	82	72	87	2784	16 Monteleone di Puglia . . . . .	45	106	97	76	71	4109
3 Ariano di Puglia . . . . .	131	383	357	232	236	15490	17 Orsara Dauno Irpina . . . . .	69	157	163	123	107	5908
4 Bonito . . . . .	29	93	98	62	60	4010	18 San Nicola Baronia . . . . .	8	24	20	18	14	1621
5 Carife . . . . .	23	43	57	45	42	2409	19 San Sossio . . . . .	13	46	67	35	43	2411
6 Casalbere . . . . .	19	54	53	25	18	2215	20 Sant'Arcangelo Trim.	11	32	32	16	17	1209
7 Castel Baronia . . . . .	11	31	33	25	28	1826	21 Savignano di Puglia . . . . .	30	106	118	88	94	4028
8 Flumeri . . . . .	14	28	31	27	24	1679	22 Taurasi . . . . .	29	34	39	24	24	2418
9 Fontanarosa . . . . .	30	61	51	51	42	3642	23 Trivico . . . . .	27	110	96	86	75	3972
10 Greci . . . . .	36	100	78	100	91	3954	24 Vallata . . . . .	44	98	80	44	60	3778
11 Grottaminarda . . . . .	52	101	107	54	67	5467	25 Villanova del Battista . . . . .	13	45	47	32	28	2142
12 Melito Valle Bonito . . . . .	21	41	32	22	23	1897	26 Zungoli . . . . .	13	70	58	31	32	2460
13 Mirabella Eclano . . . . .	47	128	112	74	86	7213							
14 Montaguto . . . . .	22	58	48	54	59	2205							
							TOTALE . . . . .	835	2300	2174	1635	1639	97339

TAVOLA I. — MOVIMENTO PER COMUNI.

Anno 1885.

Avellino.

CIRCONDARI E DISTRETTI — COMUNI					POPOLAZIONE 31 dicembre 1885	CIRCONDARI E DISTRETTI — COMUNI					POPOLAZIONE 31 dicembre 1885
MATRIMONI	NATI		MORTI			MATRIMONI	NATI		MORTI		
	Maschi	Femmine	Maschi	Femmine			Maschi	Femmine	Maschi	Femmine	

CIRCONDARIO DI AVELLINO.

1	Ajello del Sabato . . .	16	28	21	20	14	1697	35	Parolise . . . . .	10	14	18	6	12	1005
2	Altavilla Irpina . . .	52	134	142	54	74	5703	36	Petraro . . . . .	6	16	13	13	9	697
3	Atripalda . . . . .	37	133	121	110	108	6627	37	Pietradefusi . . . . .	53	105	102	45	54	5609
4	Avella . . . . .	26	74	69	52	57	3907	38	Pietrastornina . . . . .	24	79	73	35	31	3801
5	Avellino . . . . .	193	454	451	303	321	24034	39	Prata di Princ. Ultra. . . . .	28	61	56	47	48	3033
6	Bajano . . . . .	29	47	42	37	38	2725	40	Pratola Serra . . . . .	23	70	71	36	32	3347
7	Bellizzi . . . . .	9	21	25	14	15	983	41	Quadrelle . . . . .	13	21	18	16	12	869
8	Candida . . . . .	6	23	25	19	15	1602	42	Quindici . . . . .	21	55	55	47	24	2829
9	Capriglia . . . . .	19	34	21	14	11	1804	43	Roccabascerana . . . . .	24	82	64	33	19	3457
10	Cervinara . . . . .	71	164	163	94	110	7557	44	Rotondi . . . . .	16	41	31	21	25	1719
11	Cesinali . . . . .	12	29	23	17	15	1458	45	Salza Irpina . . . . .	12	21	33	34	32	1595
12	Chianche . . . . .	5	4	18	2	5	493	46	San Martino Valle Caudina . . . . .	48	97	125	81	69	5545
13	Chianchetella . . . . .	4	9	6	6	2	414	47	San Michele di Serino . . . . .	10	36	28	25	29	1606
14	Chiusano di S. Dom. . . . .	24	67	52	36	41	3169	48	San Pietro Indelicato . . . . .	..	4	2	4	1	152
15	Contrada . . . . .	13	58	40	38	35	2434	49	San Potito Ultra. . . . .	17	32	26	8	17	1381
16	Domicella . . . . .	13	23	22	17	9	1195	50	Sant'Agata di Sotto . . . . .	5	14	15	10	19	900
17	Forino . . . . .	42	82	70	44	62	4107	51	Santa Lucia di Serino . . . . .	10	41	19	18	24	1505
18	Grottolella . . . . .	13	30	33	24	17	1723	52	Sant'Angelo a Scala . . . . .	3	29	22	9	23	1201
19	Lapio . . . . .	22	53	56	29	35	2454	53	Santa Paolina . . . . .	12	38	32	20	12	2145
20	Lauro . . . . .	30	61	49	48	51	2866	54	Santo Stefano del Sole . . . . .	13	42	42	34	25	1937
21	Manocalzati . . . . .	12	48	47	39	33	2031	55	Serino . . . . .	46	143	141	77	106	6734
22	Marzano di Nola . . . . .	14	20	32	23	21	1326	56	Sirignano . . . . .	12	15	11	16	10	848
23	Mercogliano . . . . .	38	73	54	59	39	3300	57	Solofra . . . . .	43	148	117	88	61	6349
24	Montefalcione . . . . .	25	89	69	33	51	3727	58	Sorbo di Serpico . . . . .	8	20	16	9	12	947
25	Monteforte Irpino . . . . .	35	86	75	58	48	4630	59	Sperone . . . . .	8	27	25	22	17	1124
26	Montefredane . . . . .	19	49	54	33	37	2629	60	Summonte . . . . .	11	36	30	25	20	1582
27	Montefusco . . . . .	19	42	45	20	26	2279	61	Taurano . . . . .	4	25	30	29	26	1321
28	Montemiletto . . . . .	25	76	69	37	45	4382	62	Tavernola San Felice . . . . .	6	7	12	9	12	630
29	Montoro Inferiore . . . . .	50	103	101	86	88	5936	63	Torre le Nocelle . . . . .	26	35	35	16	16	2021
30	Montoro Superiore . . . . .	36	86	58	68	72	4883	64	Torriani . . . . .	3	19	13	10	10	810
31	Moschiano . . . . .	10	25	27	33	20	1416	65	Tufo . . . . .	11	35	36	21	24	1636
32	Mugnano del Cardin. . . . .	33	68	54	51	68	3261	66	Volturara Irpina . . . . .	39	97	82	64	83	4878
33	Ospedaletto d'Alpinolo . . . . .	7	25	16	16	11	1426								
34	Pago del Vallo di Lauro . . . . .	8	28	16	10	6	1081								
									TOTALE . . . . .	1532	3851	3589	2472	2512	192472

CIRCONDARIO DI SANT'ANGELO DE' LOMBARDI.

1	Andretta . . . . .	48	97	98	54	63	4496	20	Montemarano . . . . .	22	76	62	58	46	3170
2	Aquilonia . . . . .	27	58	69	55	59	2920	21	Monteverde . . . . .	29	46	64	35	39	2331
3	Bagnoli Irpino . . . . .	33	68	69	56	58	3254	22	Morra Irpino . . . . .	18	72	46	46	40	3046
4	Bisaccia . . . . .	51	165	150	96	111	6768	23	Nusco . . . . .	39	80	119	45	59	5023
5	Cairano . . . . .	13	36	35	24	20	1579	24	Paternopoli . . . . .	22	66	49	46	32	2681
6	Calabritto . . . . .	22	67	82	46	32	3327	25	Quaglietta . . . . .	5	34	26	11	12	1137
7	Calitri . . . . .	75	186	199	159	124	7426	26	Rocca San Felice . . . . .	7	47	40	31	31	1749
8	Caposele . . . . .	39	62	71	52	50	3918	27	Rocchetta Sant'Anton. . . . .	45	93	98	59	84	4166
9	Cassano Irpino . . . . .	12	29	34	30	12	1449	28	San Mango sul Calore . . . . .	19	38	46	22	31	2086
10	Castelfranci . . . . .	31	65	72	49	53	3279	29	Sant'Andrea di Conza . . . . .	26	64	56	43	34	2398
11	Castelvetero di Calore . . . . .	19	53	36	35	25	3222	30	Sant'Angelo all'Esca. . . . .	14	39	40	53	35	2149
12	Conza della Campania . . . . .	15	28	30	18	15	1391	31	Sant'Angelo de' Lomb. . . . .	66	160	159	120	105	7609
13	Frigento . . . . .	34	72	81	52	67	4243	32	Senerchia . . . . .	27	45	31	24	16	1772
14	Gesualdo . . . . .	30	105	84	55	62	4579	33	Sturmo . . . . .	29	70	71	36	38	3152
15	Guardia Lombardi . . . . .	50	113	86	41	43	4435	34	Teora . . . . .	46	120	117	53	55	5071
16	Lacedonia . . . . .	66	178	153	131	104	6330	35	Torella de' Lombardi. . . . .	20	76	62	56	68	3311
17	Lioni . . . . .	41	99	89	94	99	1567	36	Villamaina . . . . .	6	19	19	19	30	944
18	Lugosano . . . . .	20	33	26	20	22	1239								
19	Montella . . . . .	70	130	117	63	76	8022								
									TOTALE . . . . .	1136	2789	2686	1887	1850	127969

TAVOLA I. — MOVIMENTO PER COMUNI.

Anno 1885.

Bari delle Puglie.

CIRCONDARI E DISTRETTI — COMUNI	MATRIMONI	NATI		MORTI		POPOLAZIONE 31 dicembre 1885	CIRCONDARI E DISTRETTI — COMUNI	MATRIMONI	NATI		MORTI		POPOLAZIONE 31 dicembre 1885
		Maschi	Femmine	Maschi	Femmine				Maschi	Femmine			

PROVINCIA DI BARI DELLE PUGLIE.

(Terra di Bari).

CIRCONDARIO DI ALTAMURA.

1	Alberobello . . . . .	61	159	155	98	112	6256	7	Grumo Appula . . . . .	98	247	262	132	143	10191
2	Altamura . . . . .	151	456	395	265	264	21163	8	Noci . . . . .	53	221	231	185	165	10518
3	Bitetto . . . . .	10	29	27	17	21	1227	9	Santeramo in Colle . . . . .	90	303	296	208	173	11897
4	Cassano delle Murge . . . . .	33	122	110	57	63	5229	10	Toritto . . . . .	55	140	151	73	96	7087
5	Gloia del Colle . . . . .	142	457	477	376	362	18274								
6	Gravina in Puglia . . . . .	148	406	406	302	281	17972		TOTALE . . . . .	841	2540	2510	1713	1680	109814

CIRCONDARIO DI BARI DELLE PUGLIE.

1	Acquaviva delle Fonti . . . . .	59	221	195	134	123	8900	18	Loseto . . . . .	6	95	17	13	11	888
2	Bari delle Puglie . . . . .	441	1244	1150	987	951	63822	19	Modugno . . . . .	102	238	218	225	247	10487
3	Bitetto . . . . .	50	131	107	71	83	6011	20	Mola di Bari . . . . .	87	292	290	193	191	13131
4	Bitonto . . . . .	257	557	526	417	409	27317	21	Monopoli . . . . .	143	347	347	270	296	21756
5	Bitritto . . . . .	24	96	78	65	62	4040	22	Montrone . . . . .	20	74	72	48	40	3249
6	Canneto di Bari . . . . .	24	69	69	51	59	3736	23	Noicattaro . . . . .	50	201	160	128	120	7982
7	Capurso . . . . .	29	103	111	65	72	4239	24	Palo del Colle . . . . .	91	222	226	208	171	10846
8	Carbonara di Bari . . . . .	69	198	179	220	203	6403	25	Polignano a Mare . . . . .	65	175	151	113	115	8211
9	Casamassima . . . . .	60	169	150	86	91	7798	26	Putignano . . . . .	118	302	280	228	229	12793
10	Castellana . . . . .	74	179	192	164	174	9809	27	Rutigliano . . . . .	49	172	193	116	138	8090
11	Ceglie del Campo . . . . .	19	64	68	48	55	2966	28	San Michele di Bari . . . . .	40	109	95	60	77	4887
12	Cellammare . . . . .	6	22	18	14	9	910	29	San Nicandro di Bari . . . . .	70	167	122	107	94	6290
13	Cisternino . . . . .	54	140	122	95	91	6445	30	Triggiano . . . . .	67	219	227	208	185	8928
14	Conversano . . . . .	79	227	263	193	206	12461	31	Turi . . . . .	46	134	121	151	106	6303
15	Fasano . . . . .	104	268	257	238	233	18637	32	Valenzano . . . . .	33	104	107	83	97	4340
16	Giovinazzo . . . . .	85	250	189	107	102	10601								
17	Locorotondo . . . . .	66	158	138	92	109	7768		TOTALE . . . . .	2487	6877	6438	5198	5149	330044

CIRCONDARIO DI BARLETTA.

1	Andria . . . . .	419	995	942	583	696	40151	8	Ruvo di Puglia . . . . .	224	498	452	281	275	19310
2	Barletta . . . . .	374	953	924	583	601	35468	9	Spinazzola . . . . .	81	278	197	220	195	11149
3	Bisceglie . . . . .	250	590	555	434	427	25411	10	Terlizzi . . . . .	167	475	431	354	364	21284
4	Canosa di Puglia . . . . .	233	502	493	286	280	20534	11	Trani . . . . .	301	649	580	421	456	27196
5	Corato . . . . .	391	870	816	899	841	33204								
6	Minervino Murge . . . . .	134	372	354	212	244	16219								
7	Molfetta . . . . .	297	780	805	434	448	32168		TOTALE . . . . .	2871	6962	6549	4717	4827	282094

PROVINCIA DI BELLUNO.

DISTRETTO DI AGORDO.

1	Agordo . . . . .	27	68	45	47	38	3155	9	Rocca Pietore . . . . .	17	55	50	30	27	2106
2	Alleghe . . . . .	8	27	35	19	13	1375	10	San Tommaso . . . . .	12	38	32	23	15	1363
3	Cencenighe . . . . .	11	30	30	15	29	1598	11	Taibon . . . . .	11	40	35	21	19	1817
4	Falcade . . . . .	20	51	52	35	56	2795	12	Vallada . . . . .	12	16	19	13	13	1179
5	Forno di Canale . . . . .	16	29	30	22	22	1640	13	Voltago . . . . .	10	19	25	21	14	1074
6	Gosaldo . . . . .	29	45	62	26	25	2246								
7	La Valle . . . . .	23	32	26	26	22	1644								
8	Rivamonte . . . . .	10	27	20	23	25	1823		TOTALE . . . . .	206	477	461	321	318	23815





TAVOLA I. — MOVIMENTO PER COMUNI.

Anno 1885.

Benevento.

CIRCONDARI E DISTRETTI — COMUNI	MATRIMONI	NATI		MORTI		POPOLAZIONE 31 dicembre 1885	CIRCONDARI E DISTRETTI — COMUNI	MATRIMONI	NATI		MORTI		POPOLAZIONE 31 dicembre 1885
		Maschi	Femmine	Maschi	Femmine				Maschi	Femmine			

PROVINCIA DI BENEVENTO.

CIRCONDARIO DI BENEVENTO.

1	Airola . . . . .	46	102	92	72	66	5257	19	Montesarchio . . . . .	39	140	120	95	104	7455
2	Apice . . . . .	42	91	90	38	57	4392	20	Paduli . . . . .	35	74	75	48	47	3885
3	Apollosa . . . . .	15	29	38	27	30	1824	21	Pago Veiano . . . . .	27	59	57	29	30	2534
4	Arpaise . . . . .	10	38	25	13	19	1644	22	Pannarano . . . . .	29	61	54	26	27	2837
5	Arpaja . . . . .	10	31	35	25	18	1456	23	Paolisi . . . . .	27	34	29	23	24	1966
6	Benevento . . . . .	194	474	463	238	242	23156	24	Paupisi . . . . .	13	26	32	14	15	1446
7	Bonea . . . . .	12	36	30	35	19	1730	25	Pescolamazza . . . . .	12	56	42	50	53	2531
8	Bucciano . . . . .	19	36	19	15	20	1291	26	Pietra Elcina . . . . .	19	92	94	46	60	4037
9	Buonalbergo . . . . .	41	88	77	48	35	3423	27	S. Giorg. la Montagna . . . . .	18	47	45	28	38	2771
10	Campoli del Monte . . . . .	6	15	12	7	9	622	28	San Leucio . . . . .	29	84	69	30	28	3016
	Taburno . . . . .	22	43	33	31	16	1670	29	San Martino Sannita . . . . .	15	28	24	21	22	1812
11	Castelpoto . . . . .	14	24	35	12	20	1322	30	San Nazzaro e Calvi . . . . .	13	58	58	29	42	2713
12	Cautano . . . . .	27	62	63	30	35	3516	31	San Nicola Manfredi . . . . .	14	61	30	22	25	2129
13	Ceppaloni . . . . .	12	47	37	43	43	1932	32	Sant'Angelo a Cupolo . . . . .	27	91	68	34	36	3154
14	Foglianise . . . . .	13	23	17	14	16	1015	33	Tocco Gaudio . . . . .	10	31	28	27	19	1593
15	Forchia . . . . .	24	56	45	31	22	2180	34	Torreco . . . . .	16	46	41	23	26	2167
16	Fragneto l'Abate . . . . .	18	52	36	59	42	2176	35	Vitulano . . . . .	21	62	46	56	64	2934
17	Fragneto Monforte . . . . .	26	75	63	50	44	3090		TOTALE . . . . .	915	2372	2122	1389	1413	110698
18	Mojano . . . . .														

CIRCONDARIO DI CERRETO SANNITA.

1	Amorosi . . . . .	26	46	27	17	25	2055	13	Morecone . . . . .	70	178	170	108	99	7897
2	Campolattaro . . . . .	19	48	59	22	27	1952	14	Pietraraja . . . . .	19	35	23	20	20	2124
3	Casalduni . . . . .	31	97	89	52	43	3939	15	Pontelandolfo . . . . .	48	103	115	64	50	5206
4	Castelvenero . . . . .	13	21	22	10	9	962	16	San Lorenzo . . . . .	15	36	44	21	24	2175
5	Cerreto Sannita . . . . .	60	95	112	81	58	5517	17	San Lorenzo Maggiore . . . . .	29	36	51	17	35	2288
6	Dusano Mutri . . . . .	43	72	72	65	69	4439	18	San Lupo . . . . .	21	28	35	16	23	1871
7	Durazano . . . . .	16	39	31	21	23	1904	19	San Salvat. Telesino . . . . .	34	74	67	57	40	3236
8	Faicchio . . . . .	37	67	53	38	50	4119	20	Sant'Agata de'Goti . . . . .	76	164	149	117	133	8514
9	Frasso Telesino . . . . .	26	80	78	53	53	4182	21	Sassinoro . . . . .	10	26	38	24	26	1804
10	Guardia Sanframondi . . . . .	61	118	89	61	72	5126	22	Solopaca . . . . .	53	106	122	69	81	5253
11	Limatola . . . . .	16	43	40	31	26	2214		TOTALE . . . . .	743	1569	1539	995	1015	79893
12	Melizzano . . . . .	20	57	53	31	29	3116								

CIRCONDARIO DI SAN BARTOLOMEO IN GALDO.

1	Baselice . . . . .	19	96	70	59	65	4124	10	Molinara . . . . .	17	68	57	29	39	2780
2	Castelfranco in Misc. . . . .	27	99	93	66	48	4442	11	Montefalcone di Val . . . . .	32	101	85	71	58	3430
3	Castelpagano . . . . .	23	44	61	45	41	3025	12	Fortore . . . . .	10	30	20	30	19	1083
4	Castelvetero in Val . . . . .	45	95	93	67	62	4330	13	Reino . . . . .	69	206	225	338	348	8032
5	Cercemaggiore . . . . .	32	99	105	51	52	4272	14	San Bartol. in Galdo . . . . .	40	99	114	69	72	4905
6	Circello . . . . .	33	56	68	44	44	2996	15	San Giorgio la Molara . . . . .	51	119	100	88	93	5225
7	Colle Sannita . . . . .	56	145	127	89	80	5682	16	San Marco dei Cavoti . . . . .	34	94	89	63	70	4430
8	Fojano di Val Fortore . . . . .	11	52	50	28	33	2227		TOTALE . . . . .	505	1425	1371	1158	1132	61848
9	Ginestra de'Schiavoni . . . . .	6	22	14	21	8	865								

PROVINCIA DI BERGAMO.

CIRCONDARIO DI BERGAMO.

1	Adrara San Martino . . . . .	8	47	37	24	32	2227	9	Alzano di Sopra . . . . .	2	18	12	7	3	638
2	Adrara San Rocco . . . . .	4	20	20	15	9	801	10	Alzano Maggiore . . . . .	21	43	40	27	35	2576
3	Albano Sant'Alessand. . . . .	6	23	23	16	12	907	11	Ambivere . . . . .	3	15	6	6	8	786
4	Albegno . . . . .	2	11	22	10	7	685	12	Averara . . . . .	2	7	5	11	4	424
5	Albino . . . . .	29	73	83	54	57	3666	13	Aviatico . . . . .	4	15	16	12	6	657
6	Almè . . . . .	7	17	17	11	13	871	14	Azzano San Paolo . . . . .	12	15	23	12	12	1016
7	Almenno San Bartol. . . . .	19	46	43	34	38	2442	15	Baresi . . . . .	1	5	5	3	3	234
8	Almenno San Salvat. . . . .	11	35	36	14	32	2014	16	Barzana . . . . .	2	6	13	4	8	436

TAVOLA I. — MOVIMENTO PER COMUNI.

Anno 1885.

Bergamo.

CIRCONDARI E DISTRETTI — COMUNI	MATRIMONI	NATI		MORTI		POPOLAZIONE 31 dicembre 1885	CIRCONDARI E DISTRETTI — COMUNI	MATRIMONI	NATI		MORTI		POPOLAZIONE 31 dicembre 1885
		Maschi	Femmine	Maschi	Femmine				Maschi	Femmine			
17 Bedulita . . . . .	4	18	14	9	8	695	93 Lorentino . . . . .	..	16	13	8	6	543
18 Berbenno . . . . .	15	26	30	10	10	1375	94 Luzzana . . . . .	1	10	8	3	..	440
19 Bergamo . . . . .	300	726	643	733	652	39112	95 Madone . . . . .	5	14	13	7	9	581
20 Berzo San Fermo . . . . .	4	15	14	7	10	740	96 Mapello . . . . .	11	50	40	21	23	2114
21 Bello . . . . .	4	2	3	1	1	173	97 Marne . . . . .	1	7	4	4	..	238
22 Bolgare . . . . .	12	34	34	23	27	1340	98 Mazzoleni e Falghera	6	23	17	6	12	911
23 Bonate di Sopra . . . . .	12	44	37	33	28	1932	99 Medolago . . . . .	8	7	17	2	8	827
24 Bonate di Sotto . . . . .	22	43	39	21	26	1809	100 Mezzoldo . . . . .	3	12	8	6	3	406
25 Bondo Petello . . . . .	4	12	6	3	8	449	101 Mojo di Calvi . . . . .	3	6	4	5	3	562
26 Bordogna . . . . .	..	2	1	2	6	193	102 Molini di Colognola . . . . .	3	14	11	9	7	539
27 Borgo di Terzo . . . . .	2	15	10	1	4	587	103 Mologno . . . . .	11	17	17	7	10	762
28 Bottanuco . . . . .	9	25	40	22	27	1623	104 Monte Marenzo . . . . .	3	17	13	7	5	712
29 Bracca . . . . .	5	16	11	4	4	737	105 Monticelli Borgogna . . . . .	5	10	9	3	7	411
30 Branzi . . . . .	6	16	14	13	11	698	106 Mozzo . . . . .	4	16	10	6	6	704
31 Brembate di Sopra . . . . .	7	30	26	12	11	1136	107 Nembro . . . . .	30	97	77	72	52	3812
32 Brembate di Sotto . . . . .	19	48	34	33	25	1976	108 Nese . . . . .	15	31	29	25	21	1324
33 Brembilla . . . . .	15	58	63	31	25	2834	109 Olmo al Brembo . . . . .	6	8	16	10	4	550
34 Brumano . . . . .	3	6	7	4	9	262	110 Oltre il Colle . . . . .	7	16	24	9	15	1156
35 Bruntino . . . . .	1	14	13	9	8	493	111 Orio al Serio . . . . .	1	13	13	9	8	516
36 Buzzene San Paolo . . . . .	7	20	25	7	14	557	112 Ornica . . . . .	1	1	8	3	5	326
37 Calepio . . . . .	3	7	7	2	2	517	113 Ossanesga . . . . .	9	16	10	9	2	508
38 Calozio . . . . .	9	18	20	22	13	961	114 Paladina . . . . .	9	21	15	11	12	781
39 Caluso . . . . .	10	52	42	25	27	1937	115 Palazzago . . . . .	11	30	33	18	22	2050
40 Camerata Cornello . . . . .	9	14	21	10	9	935	116 Parzanica . . . . .	4	15	12	7	2	608
41 Capizzone . . . . .	9	16	18	8	8	866	117 Pedrengo . . . . .	5	26	18	15	11	869
42 Capriate d'Adda . . . . .	8	23	21	14	13	993	118 Piazza Brembana . . . . .	9	8	13	2	7	615
43 Caprino Bergamasco . . . . .	18	21	25	24	24	1800	119 Piazzatorre . . . . .	..	9	5	7	3	291
44 Carenno . . . . .	9	24	13	16	14	987	120 Piazzo Alto . . . . .	2	4	4	..	3	324
45 Carobbio . . . . .	9	10	12	18	9	639	121 Piazzo Basso . . . . .	1	8	9	1	2	323
46 Carona . . . . .	6	8	11	3	6	574	122 Piazzolo . . . . .	1	2	1	2	..	240
47 Carvico . . . . .	5	23	12	17	12	1026	123 Ponteranica . . . . .	5	19	26	13	17	1237
48 Cassiglio . . . . .	6	3	4	6	3	341	124 Ponte San Pietro . . . . .	13	42	49	12	26	2012
49 Cenate di Sopra . . . . .	16	26	21	10	21	1141	125 Pontida . . . . .	18	43	49	24	26	2450
50 Cenate di Sotto . . . . .	11	28	28	16	11	1274	126 Poscante . . . . .	16	39	37	13	19	1851
51 Cepino . . . . .	..	7	5	4	1	314	127 Pradalunga . . . . .	12	52	37	32	27	1580
52 Chignolo d'Isola . . . . .	8	27	17	20	17	1112	128 Predore . . . . .	7	29	22	12	16	1029
53 Chiuduno . . . . .	11	40	35	30	31	1832	129 Presezzo . . . . .	8	23	11	12	5	1083
54 Cisano Bergamasco . . . . .	11	48	36	23	25	2328	130 Ranica . . . . .	14	30	36	23	32	1296
55 Clanezzo . . . . .	7	26	13	11	6	754	131 Redona . . . . .	5	25	40	25	19	1369
56 Colognola del Piano . . . . .	10	36	30	16	14	1425	132 Rigosa . . . . .	6	7	12	5	6	466
57 Corna . . . . .	9	16	10	14	8	791	133 Roncobello . . . . .	4	10	11	9	7	483
58 Cornalba . . . . .	2	5	6	4	3	288	134 Roncola . . . . .	2	9	4	6	2	518
59 Corte . . . . .	8	25	27	32	28	1437	135 Rosciate . . . . .	8	20	21	12	10	1056
60 Costa di Mezzate . . . . .	3	20	18	7	12	807	136 Rossino . . . . .	4	13	9	13	7	597
61 Costa di Serina . . . . .	10	27	18	11	11	1073	137 Rota Dentro . . . . .	5	10	7	4	2	318
62 Costa di Valle Imagna . . . . .	8	24	16	11	9	858	138 Rota Fuori . . . . .	9	18	21	9	8	1047
63 Credaro . . . . .	9	25	11	18	7	802	139 San Gallo . . . . .	16	21	28	16	17	1353
64 Curnasco . . . . .	3	20	16	12	9	736	140 San Gervasio d'Adda . . . . .	11	19	21	22	22	886
65 Curno . . . . .	16	26	23	18	14	1346	141 San Giovanni Bianco . . . . .	11	32	30	7	14	1552
66 Cusio . . . . .	2	14	9	2	6	476	142 San Pellegrino . . . . .	14	19	19	16	24	1232
67 Desenzano al Serio . . . . .	9	54	42	20	20	1452	143 San Pietro d'Orzio . . . . .	3	6	10	3	4	542
68 Dossena . . . . .	7	9	12	4	7	750	144 Santa Brigida . . . . .	3	13	17	8	7	786
69 Endenna . . . . .	7	8	8	9	10	623	145 Sant'Antonio d'Adda . . . . .	11	11	9	5	5	604
70 Entratico . . . . .	6	16	17	7	6	838	146 Santo Stefano del Mon-	..	..	..	..	..	..
71 Erve . . . . .	4	12	11	8	6	678	te degli Angeli . . . . .	6	25	22	12	13	935
72 Filago . . . . .	8	19	19	15	16	896	147 Sarnico . . . . .	11	44	32	24	22	1957
73 Fonda . . . . .	1	3	5	3	1	276	148 Scano al Brembo . . . . .	..	7	7	4	2	404
74 Foppolo . . . . .	1	3	5	1	2	124	149 Scanzo . . . . .	11	59	34	27	21	1512
75 Foresto Sparso . . . . .	5	27	17	18	17	1281	150 Sedrina . . . . .	14	40	25	12	7	1153
76 Frerola . . . . .	..	5	6	2	1	265	151 Selino . . . . .	5	24	16	10	7	771
77 Fuipiano al Brembo . . . . .	4	12	7	8	9	600	152 Selvino . . . . .	2	19	21	8	6	602
78 Fuipiano Valle Imag . . . . .	2	9	5	2	2	233	153 Seriate . . . . .	33	64	78	54	51	3311
79 Gandosso . . . . .	9	13	15	14	10	621	154 Serina . . . . .	15	39	42	25	19	1805
80 Gaverina . . . . .	5	8	15	8	3	757	155 Sforzatica . . . . .	6	33	23	18	16	1251
81 Gerosa . . . . .	7	24	19	7	7	869	156 Solza . . . . .	1	11	9	5	3	599
82 Gorlago . . . . .	18	31	32	23	21	1574	157 Sombreno . . . . .	..	8	6	3	1	293
83 Gorle . . . . .	6	12	10	8	5	413	158 Somendenna . . . . .	2	11	6	2	3	359
84 Grignano . . . . .	2	9	8	5	6	487	159 Sorisole . . . . .	11	41	41	21	31	2014
85 Grone . . . . .	9	19	16	5	8	814	160 Sotto il Monte . . . . .	4	25	21	13	15	1202
86 Grumello del Monte . . . . .	7	44	51	24	38	2206	161 Spino al Brembo . . . . .	1	7	3	3	2	256
87 Grumello del Piano . . . . .	2	5	9	9	8	341	162 Stabello . . . . .	4	6	7	4	5	350
88 Grumello dei Zanchi . . . . .	3	5	7	..	6	224	163 Stezzano . . . . .	15	51	59	24	31	2671
89 Lallio . . . . .	3	11	10	8	4	549	164 Strozza . . . . .	6	11	5	3	12	706
90 Lenna . . . . .	10	13	24	9	12	919	165 Suisio . . . . .	9	24	12	13	15	1205
91 Locate Bergamasco . . . . .	6	15	16	9	5	711	166 Tagliumo . . . . .	17	48	58	32	37	2429
92 Locatello . . . . .	6	27	16	9	12	930	167 Taleggio . . . . .	12	28	24	19	15	1406

TAVOLA I. — MOVIMENTO PER COMUNI.

Anno 1885.

Bergamo.

CIRCONDARI E DISTRETTI — COMUNI	MATRIMONI				POPOLAZIONE 31 dicembre 1885	CIRCONDARI E DISTRETTI — COMUNI	MATRIMONI				POPOLAZIONE 31 dicembre 1885			
	NATI		MORTI				NATI		MORTI					
	Maschi	Femmine	Maschi	Femmine			Maschi	Femmine	Maschi	Femmine				
168 Tavernola Bergam. . . . .	9	13	17	7	11	798	183	Vedeseta . . . . .	10	8	6	14	6	556
169 Telgate . . . . .	13	32	36	24	12	1428	184	Vereurago . . . . .	4	15	10	6	2	700
170 Terno . . . . .	12	21	28	20	26	1352	185	Viadanica . . . . .	2	10	10	12	5	732
171 Torre Boldone . . . . .	10	23	32	23	13	1197	186	Vigano San Martino . . . . .	4	10	11	8	9	613
172 Torre de'Busi . . . . .	13	34	30	25	27	1694	187	Vigolo . . . . .	7	16	9	6	4	774
173 Torre de'Roveri . . . . .	2	9	15	9	6	556	188	Villa d'Adda . . . . .	28	51	38	10	31	2380
174 Trabuchello . . . . .	1	1	2	3	1	106	189	Villa d'Almè . . . . .	11	37	32	17	18	1403
175 Trescore Balneario . . . . .	30	89	87	42	39	3345	190	Villa di Serio . . . . .	8	34	26	14	14	1134
176 Treviso . . . . .	7	27	34	16	13	1180	191	Villongo San Filastro . . . . .	4	24	22	16	15	1085
177 Vall'Alta . . . . .	6	44	33	15	18	1503	192	Villongo S. Alessandro . . . . .	3	21	26	17	14	986
178 Valleve . . . . .	1	4	2	3	5	192	193	Zandobbio . . . . .	7	28	26	14	18	1328
179 Valnegrà . . . . .	2	9	10	6	4	390	194	Zogno . . . . .	14	44	41	23	29	2218
180 Valsecca . . . . .	1	13	12	7	9	648								
181 Valtesse . . . . .	6	28	28	16	18	1320								
182 Valtorta . . . . .	5	14	10	15	11	803								
								TOTALE . . . . .	1761	4956	4593	3211	3113	235848

CIRCONDARIO DI CLUSONE.

1 Ardesio . . . . .	26	38	37	15	24	2095	31	Lovere . . . . .	19	47	52	38	31	3034
2 Azzone . . . . .	6	11	11	3	10	852	32	Monasterolo del Cast. . . . .	3	16	14	12	10	602
3 Barzizza . . . . .	5	6	7	3	7	379	33	Oltrapovo . . . . .	2	12	19	8	8	893
4 Bianzano . . . . .		9	7			417	34	Oltressenda Alta . . . . .	2	1	4	3	1	262
5 Bondione . . . . .	4	3	9	8	6	446	35	Oltressenda Bassa . . . . .	5	9	16	2	8	640
6 Bossico . . . . .	4	12	11	12	10	575	36	Oneta . . . . .	10	18	15	9	3	796
7 Casnigo . . . . .	7	45	41	18	33	1857	37	Onore . . . . .	2	7	12	5	4	485
8 Castelfranco di Rogno . . . . .	5	21	16	11	9	919	38	Orezzo . . . . .	3	8	10	4	2	363
9 Castione della Preso- lana . . . . .	9	42	30	21	27	1273	39	Parre . . . . .	3	17	17	5	9	984
10 Castro . . . . .	4	12	13	4	4	586	40	Peja . . . . .	10	22	21	16	10	1192
11 Cazzano Sant'Andrea . . . . .	3	15	4	7	2	408	41	Pian Gajano . . . . .	2	18	11	10	5	686
12 Cene . . . . .	8	24	21	22	7	990	42	Pianico . . . . .		8	12	10	7	410
13 Cerete . . . . .	5	9	14	5	8	916	43	Piario . . . . .	3	4	7	4	2	281
14 Clusone . . . . .	29	80	75	36	49	4051	44	Ponte di Nossa . . . . .	1	7	14	6	2	388
15 Collere . . . . .	4	12	6	5	9	705	45	Premolo . . . . .	1	13	7	8	12	544
16 Colzate . . . . .	3	12	12	21	12	680	46	Ranzanico . . . . .	7	13	19	4	11	801
17 Costa Volpino . . . . .	7	36	48	26	26	2030	47	Riva di Solto . . . . .	1	9	8	4	7	578
18 Emdine . . . . .	14	17	20	6	14	1131	48	Rovetta . . . . .	13	35	33	15	20	1299
19 Esmate . . . . .	2	7	2	4	5	286	49	Schilpario . . . . .	4	40	13	15	18	1534
20 Fino del Monte . . . . .	3	10	13	6	7	533	50	Sellere . . . . .	4	6	3	4	8	302
21 Fiorano al Serio . . . . .	3	14	12	10	6	515	51	Solto . . . . .	9	15	14	17	16	812
22 Fiumenero . . . . .	5	7	5	2	5	295	52	Songavazzo . . . . .	4	13	8	8	4	587
23 Fonteno . . . . .	7	13	7	11	4	490	53	Sovere . . . . .	9	49	42	26	28	2039
24 Gandellino . . . . .	12	24	13	9	7	1339	54	Spinone . . . . .	4	4	8	2	4	399
25 Gandino . . . . .	30	70	74	44	58	3846	55	Valgoglio . . . . .	5	7	10	6	4	525
26 Gazzaniga . . . . .	13	53	53	36	46	2162	56	Vertova . . . . .	14	51	50	62	57	2504
27 Gorno . . . . .	6	24	22	19	10	961	57	Vilminore . . . . .	8	26	18	11	11	1103
28 Gromo . . . . .	4	15	17	4	8	840	58	Zorzino . . . . .	2	6	2	1	2	270
29 Lefte . . . . .	19	41	37	18	20	1800								
30 Lizzola . . . . .	6	15	12	6	7	613								
								TOTALE . . . . .	403	1178	1108	704	744	58303

CIRCONDARIO DI TREVIGLIO.

1 Antegnate . . . . .	15	41	38	29	32	2267	15	Casirate d'Adda . . . . .	10	21	25	13	23	1884
2 Arcene . . . . .	14	45	30	29	25	1910	16	Castel Rozzone . . . . .	2	22	18	17	15	856
3 Arsago . . . . .	11	23	30	18	17	1171	17	Cavernago . . . . .	3	21	14	11	7	758
4 Bagnatica . . . . .	9	40	30	21	15	1362	18	Ciserano . . . . .	6	32	31	10	20	1464
5 Barbata . . . . .	3	11	13	12	7	489	19	Cividate al Piano . . . . .	21	38	43	44	45	2318
6 Bariano . . . . .	9	23	28	19	24	1410	20	Cologno al Serio . . . . .	15	66	58	50	47	3164
7 Boltiere . . . . .	5	26	19	22	21	1422	21	Comun Nuovo . . . . .	4	17	26	14	13	1075
8 Brignano Gera d'Adda . . . . .	22	56	63	43	44	3134	22	Cortenova . . . . .	9	25	23	18	14	1066
9 Brusaporto . . . . .	1	21	15	13	6	796	23	Covo . . . . .	24	43	53	28	35	2648
10 Calcinate . . . . .	15	63	68	33	44	2552	24	Fara d'Adda . . . . .	22	67	65	32	40	2877
11 Calcio . . . . .	21	80	67	47	50	3525	25	Fara Olivana . . . . .	2	16	12	5	9	723
12 Calvenzano . . . . .	5	28	40	27	32	1758	26	Fontanella . . . . .	16	39	58	44	39	2819
13 Canonica d'Adda . . . . .	11	45	37	30	27	1970	27	Fornovo di S. Giov. . . . .	14	30	32	13	8	1165
14 Caravaggio . . . . .	67	168	169	140	134	8227	28	hjalba . . . . .	15	34	32	17	20	1654

TAVOLA I. — MOVIMENTO PER COMUNI.

Anno 1885.

Bologna.

CIRCONDARI E DISTRETTI — COMUNI	MATRIMONI	NATI		MORTI		POPOLAZIONE 31 dicembre 1885	CIRCONDARI E DISTRETTI — COMUNI	MATRIMONI	NATI		MORTI		POPOLAZIONE 31 dicembre 1885
		Maschi	Femmine	Maschi	Femmine				Maschi	Femmine			
29 Grassobbio. . . . .	5	19	13	7	17	751	43 Pognano. . . . .	1	9	18	7	5	666
30 Isso. . . . .	3	8	7	5	4	332	44 Pontirolo Nuovo. . . . .	19	38	31	15	22	1891
31 Levate. . . . .	12	26	25	21	16	1297	45 Pumenengo. . . . .	18	26	26	23	17	1551
32 Lurano. . . . .	1	16	20	11	15	1160	46 Romano di Lombardia	45	115	107	66	76	5030
33 Mariano al Brembo. . . . .	5	14	18	8	5	697	47 Sabbio Bergamasco. . . . .	3	12	12	8	9	469
34 Martinengo. . . . .	48	132	114	83	82	5193	48 Spirano. . . . .	17	55	39	39	35	2141
35 Misano di Gera d'Adda. . . . .	12	17	29	12	17	1180	49 Torre Pallavicina. . . . .	9	23	24	10	15	1606
36 Morengo. . . . .	9	34	19	19	15	1165	50 Treviglio. . . . .	99	368	279	213	170	13979
37 Mornico al Serio. . . . .	9	53	36	29	22	1778	51 Urganano. . . . .	36	83	67	58	77	4048
38 Mozzanica. . . . .	9	36	25	17	18	1534	52 Verdellino. . . . .	9	21	24	14	9	1124
39 Osio Sopra. . . . .	2	26	13	11	7	1127	53 Verdello. . . . .	13	43	46	30	29	2223
40 Osio Sotto. . . . .	13	43	45	23	27	2050	54 Zanica. . . . .	18	43	41	33	27	2164
41 Pagazzano. . . . .	5	29	26	13	23	1152							
42 Palosco. . . . .	11	44	53	27	27	1972							
							TOTALE . . . . .	802	2474	2294	1591	1599	11444

PROVINCIA DI BOLOGNA.

CIRCONDARIO DI BOLOGNA.

1 Anzola dell'Emilia. . . . .	47	80	95	53	47	4300	22 Molinella. . . . .	83	198	193	111	134	11787
2 Argelato. . . . .	42	81	74	39	33	4450	23 Monghidoro. . . . .	26	105	117	55	58	5656
3 Baricella. . . . .	21	107	121	52	64	6039	24 Monterenzio. . . . .	11	71	60	42	30	3375
4 Bazzano. . . . .	22	53	64	27	37	3253	25 Monte San Pietro. . . . .	41	78	68	38	39	3975
5 Bologna. . . . .	1044	1786	1707	1767	1711	122321	26 Monteveglio. . . . .	25	43	65	41	42	2823
6 Borgo Panigale. . . . .	46	80	77	55	54	4809	27 Monzuno. . . . .	26	102	92	58	57	4852
7 Budrio. . . . .	120	258	268	213	199	16910	28 Ozzano dell'Emilia. . . . .	53	101	77	61	49	4396
8 Calderara di Reno. . . . .	26	83	74	65	54	4448	29 Pianoro. . . . .	33	116	116	76	65	6463
9 Casalecchio di Reno. . . . .	31	62	50	37	20	2924	30 Praduro e Sasso. . . . .	73	149	141	110	85	8363
10 Castelfranco dell'Em. . . . .	100	272	255	196	162	13029	31 Sala Bolognese. . . . .	30	74	74	37	58	3932
11 Castello d'Argile. . . . .	54	56	61	43	34	3751	32 San Giorgio di Piano	33	92	66	55	44	4635
12 Castello di Serravalle. . . . .	22	76	54	55	39	2965	33 San Giov. in Persiceto	122	283	285	212	203	15547
13 Castel Maggiore. . . . .	49	86	102	61	66	4885	34 San Lazzaro di Savena	50	113	89	62	70	5645
14 Castenaso. . . . .	29	89	73	43	41	4497	35 San Pietro in Casale. . . . .	58	171	164	96	120	9019
15 Crevalcore. . . . .	37	123	107	75	69	5253	36 Sant'Agata Bolognese. . . . .	36	94	86	54	50	4083
16 Crevalcore. . . . .	73	220	206	119	126	11238	37 Santa Maria in Duno. . . . .	37	89	63	51	39	4547
17 Galliera. . . . .	84	83	74	39	38	4423	38 Savigno. . . . .	38	81	88	56	59	5035
18 Granarolo dell'Emilia. . . . .	41	90	87	56	56	4863	39 Zola Predosa. . . . .	53	97	108	71	71	5480
19 Lojano. . . . .	34	110	103	55	57	5720							
20 Malalbergo. . . . .	25	99	86	54	62	4986							
21 Minerbio. . . . .	43	119	121	81	79	7525							
							TOTALE . . . . .	2818	6070	5811	4471	4316	352202

CIRCONDARIO D'IMOLA.

1 Casal Fiumanese. . . . .	27	85	75	50	38	3743	7 Imola. . . . .	214	520	523	441	477	29453
2 Castel del Rio. . . . .	18	62	67	24	22	3128	8 Medicina. . . . .	127	274	242	194	175	12516
3 Castel Guelfo di Bol. . . . .	26	67	58	45	41	3181	9 Mordano. . . . .	28	71	51	42	37	3262
4 Castel San Pietro dell'Emilia. . . . .	118	263	208	198	166	12802	10 Tossignano. . . . .	29	58	38	39	32	2545
5 Dozza. . . . .	13	69	44	26	34	2711							
6 Fontana Elice. . . . .	10	37	31	35	29	2110							
							TOTALE . . . . .	610	1506	1337	1094	1051	75451

CIRCONDARIO DI VERGATO.

1 Bagni della Porretta. . . . .	37	80	78	46	50	3518	8 Grizzana. . . . .	35	100	74	66	58	4393
2 Camugnano. . . . .	32	119	120	95	82	4743	9 Lizzana in Belvedere. . . . .	37	89	96	46	43	3599
3 Casio e Casola. . . . .	25	74	76	38	42	3380	10 Marzabotto. . . . .	32	93	75	69	56	4641
4 Castel d'Ajano. . . . .	15	68	73	62	58	3919	11 Piano del Voglio. . . . .	23	93	68	51	58	4720
5 Castiglione dei Pepoli. . . . .	28	100	129	58	78	5013	12 Vergato. . . . .	40	117	101	83	72	5281
6 Gaggio Montano. . . . .	48	76	96	47	54	4450							
7 Granaglione. . . . .	47	79	82	57	52	4071							
							TOTALE . . . . .	399	1088	1068	718	703	51728







TAVOLA I. — MOVIMENTO PER COMUNI.

Anno 1885.

Brescia.

CIRCONDARI E DISTRETTI — COMUNI	MATRIMONI	NATI		MORTI		POPOLAZIONE 31 dicembre 1885	CIRCONDARI E DISTRETTI — COMUNI	MATRIMONI	NATI		MORTI		POPOLAZIONE 31 dicembre 1885
		Maschi	Femmine	Maschi	Femmine				Maschi	Femmine	Maschi	Femmine	
		72 Padenghe . . . . .	10	26	21				18	11	1444	92 Sant' Eufemia della	
73 Paderno Franciacorta . . . . .	6	14	21	10	6	831	93 Ponte . . . . .	17	41	31	28	28	2500
74 Peschiera Maraglio . . . . .	2	4	4	3	3	239	94 San Vigilio . . . . .	6	20	21	12	9	960
75 Pezzaze . . . . .	8	41	24	17	13	1549	95 San Zenò Naviglio . . . . .	7	18	14	19	15	969
76 Pezzoro . . . . .	1	4	3	1	1	243	96 Sarezzo . . . . .	21	44	42	21	23	2188
77 Pilzone . . . . .	2	7	11	4	5	408	97 Serle . . . . .	14	41	44	16	17	1949
78 Polaveno . . . . .	9	18	14	6	5	1057	98 Sermione . . . . .	9	16	8	9	9	786
79 Poncarale . . . . .	7	33	27	9	7	1431	99 Siviano . . . . .	7	6	18	16	13	906
80 Pozzolengo . . . . .	13	36	24	27	26	2267	99 Sulzano . . . . .	7	15	11	9	4	743
81 Provaglio d'Iseo . . . . .	5	32	27	13	16	1451	100 Torbole Casaglia . . . . .	7	14	28	13	9	1222
82 Provezze . . . . .	8	26	12	8	10	967	101 Travagliato . . . . .	23	77	67	58	61	4120
83 Quinzanello . . . . .	9	21	30	13	11	994	102 Trezzano . . . . .	10	32	20	21	18	1784
84 Remedello Sopra . . . . .	10	28	22	17	22	1483	103 Vello . . . . .	5	5	2	2	1	261
85 Remedello Sotto . . . . .	15	9	12	7	6	695	104 Villa Cogozzo . . . . .	13	22	21	14	17	1174
86 Rezzato . . . . .	17	29	28	26	25	2189	105 Virle Treponti . . . . .	5	16	14	12	12	1099
87 Rivoltella . . . . .	11	53	27	24	14	1765	106 Visano . . . . .	11	20	22	10	12	1012
88 Rodengo . . . . .	5	17	14	11	13	1067	107 Zone . . . . .	3	12	22	12	7	738
89 Roncadelle . . . . .	9	21	22	18	12	1259							
90 Sajano . . . . .	1	12	9	4	8	770							
91 Sale Marasino . . . . .	10	38	34	18	21	1976							
							TOTALE . . . . .	1608	3987	3746	3049	2910	225383

CIRCONDARIO DI CHIARI.

1 Acqualunga . . . . .	7	6	14	8	8	738	22 Nigoline . . . . .	7	9	6	5	2	503
2 Adro . . . . .	27	58	58	40	36	2720	23 Orzano . . . . .	10	12	10	6	11	911
3 Barco . . . . .	2	13	7	7	9	398	24 Orzinuovi . . . . .	39	114	104	83	81	6554
4 Borgonato . . . . .	1	6	13	5	1	477	25 Orzivecchi . . . . .	16	28	38	20	27	1844
5 Borgo San Giacomo . . . . .	12	33	39	20	20	2434	26 Padernello . . . . .	8	19	16	13	14	984
6 Bornato . . . . .	11	23	23	12	12	1159	27 Palazzolo sull'Oglio . . . . .	54	114	108	74	75	5267
7 Calino . . . . .	8	6	7	8	5	708	28 Paratieo . . . . .	11	22	28	21	11	1186
8 Capriolo . . . . .	17	38	31	22	24	2302	29 Passirano . . . . .	16	37	27	14	20	1553
9 Castelcovati . . . . .	2	20	27	15	16	1494	30 Padernoga . . . . .	10	25	14	16	8	1110
10 Castrezzato . . . . .	20	55	45	34	25	2522	31 Pompiano . . . . .	6	18	18	16	15	1064
11 Cazzago San Martino . . . . .	13	46	21	30	19	1795	32 Pontoglio . . . . .	16	42	37	27	16	2063
12 Chiari . . . . .	64	181	134	142	120	10560	33 Roccafranca . . . . .	18	20	27	20	11	1355
13 Clusane sul Lago . . . . .	5	14	20	10	8	851	34 Rovato . . . . .	56	137	144	110	114	8013
14 Coccaglio . . . . .	23	41	43	30	34	2457	35 Rudiano . . . . .	8	38	34	17	23	1866
15 Cologne . . . . .	10	41	30	25	12	1992	36 Scarpizzolo . . . . .	2	10	6	7	8	471
16 Colombaro . . . . .	9	9	13	8	4	659	37 Timoline . . . . .	1	6	3	2	5	340
17 Crenezano . . . . .	4	5	6	4	3	442	38 Torbiato . . . . .	13	20	13	9	6	590
18 Erbusco . . . . .	22	57	54	28	36	3241	39 Uraglio d'Oglio . . . . .	19	33	28	32	28	1947
19 Farfengo . . . . .	4	17	11	8	2	639	40 Villachiera . . . . .	6	18	22	7	15	1279
20 Gerolamo . . . . .	10	14	13	13	11	765							
21 Ludriano . . . . .	6	14	10	5	11	723							
							TOTALE . . . . .	593	1414	1302	974	906	77976

CIRCONDARIO DI SALÒ.

1 Agnosine . . . . .	8	24	21	16	11	1144	23 Limone San Giovanni . . . . .	6	13	8	6	11	553
2 Alone . . . . .	7	3	3	1	4	165	24 Livemmo . . . . .	5	7	9	6	7	359
3 Anfo . . . . .	7	16	11	9	18	1066	25 Maderno . . . . .	15	25	16	25	19	1696
4 Avenone . . . . .	1	7	6	5	3	311	26 Manerba . . . . .	15	27	27	14	25	1672
5 Bagolino . . . . .	26	59	64	67	57	4046	27 Moscoline . . . . .	6	17	15	9	5	910
6 Barghe . . . . .	2	12	11	20	13	653	28 Mura . . . . .	9	8	13	6	9	730
7 Bel Prato . . . . .	3	3	3	4	2	278	29 Navono . . . . .	3	7	5	2	5	445
8 Bione . . . . .	7	20	17	14	16	1219	30 Nozza . . . . .	1	12	13	12	13	646
9 Caccavero . . . . .	2	10	6	9	4	453	31 Odolo . . . . .	5	16	15	14	8	1103
10 Casto . . . . .	4	11	6	4	7	513	32 Ondegno . . . . .	10	13	10	10	9	780
11 Castrezzone . . . . .	1	4	5	3	1	249	33 Paltone . . . . .	3	9	12	7	7	613
12 Comero . . . . .	1	13	3	6	5	481	34 Polpenazze . . . . .	7	17	18	12	19	1354
13 Degagna . . . . .	7	13	9	16	14	719	35 Portese . . . . .	3	8	9	4	2	690
14 Gardone Riviera . . . . .	8	21	17	15	20	1456	36 Prandaglio . . . . .	5	5	4	4	3	309
15 Gargnano . . . . .	25	55	50	47	33	4000	37 Preseglie . . . . .	5	25	22	17	16	1324
16 Gavardo . . . . .	16	48	38	26	43	2415	38 Presego . . . . .	6	6	8	1	3	332
17 Goglione Sopra . . . . .	3	19	16	15	9	814	39 Provaglio Sopra . . . . .	4	2	6	4	4	411
18 Goglione Sotto . . . . .	8	20	19	18	9	1096	40 Provaglio Sotto . . . . .	5	7	5	4	2	451
19 Hano . . . . .	6	14	17	15	10	794	41 Puegnago . . . . .	1	15	6	7	6	790
20 Idro . . . . .	10	31	16	25	18	948	42 Raffa . . . . .	1	5	7	1	1	320
21 Lavenone . . . . .	2	16	11	16	11	766	43 Sabbio Chiese . . . . .	13	27	21	13	10	1300
22 Levranga . . . . .	6	9	13	5	12	480	44 Salò . . . . .	36	67	58	50	55	4575

TAVOLA I. — MOVIMENTO PER COMUNI.

Cagliari.

Anno 1885.

CIRCONDARI E DISTRETTI — COMUNI	MATRIMONI	NATI		MORTI		POPOLAZIONE 31 dicembre 1885	CIRCONDARI E DISTRETTI — COMUNI	MATRIMONI	NATI		MORTI		POPOLAZIONE 31 dicembre 1885
		Maschi	Femmine	Maschi	Femmine				Maschi	Femmine			
											Maschi	Femmine	
45 San Felice di Scovolo	5	18	16	13	9	1092	53 Vallo . . . . .	8	10	10	4	4	588
46 Sojano del Lago . . . . .	1	7	5	7	6	463	54 Vestone . . . . .	8	25	20	20	25	1309
47 Sopraponte . . . . .	6	16	12	9	8	747	55 Villanuova sul Clisi . . . . .	8	10	15	6	7	744
48 Soprazocco . . . . .	6	15	12	11	8	673	56 Yobarno . . . . .	20	59	57	41	44	2515
49 Tignale . . . . .	10	21	22	16	15	1373	57 Volciano . . . . .	15	34	26	10	13	1215
50 Tiscolano . . . . .	17	41	37	25	28	2677							
51 Tremosine . . . . .	12	21	23	26	25	2141							
52 Treviso Bresciano . . . . .	4	6	3	4	2	632							
							TOTALE . . . . .	425	1049	927	776	753	61598

CIRCONDARIO DI VEROLANUOVA.

1 Alfanello . . . . .	12	42	36	30	36	2099	14 Milzano . . . . .	11	21	32	15	17	1545
2 Bassano Bresciano . . . . .	7	20	13	15	19	1193	15 Offlaga . . . . .	9	20	19	12	18	1227
3 Cadignano . . . . .	9	15	12	6	5	931	16 Pavone del Mella . . . . .	9	30	26	12	13	1644
4 Cignano . . . . .	7	16	14	10	12	994	17 Pontevico . . . . .	46	101	119	62	79	6924
5 Cigole . . . . .	10	29	26	22	22	1507	18 Porzano . . . . .	10	8	13	4	9	578
6 Paverzano . . . . .	6	9	12	2	10	772	19 Pralboino . . . . .	18	56	59	18	30	3037
7 Fiesse . . . . .	16	33	38	20	15	1819	20 Quinzano d'Oglio . . . . .	33	80	98	73	62	4663
8 Gambarà . . . . .	16	53	56	32	30	2822	21 S. Gervasio Bresciano . . . . .	13	30	27	13	27	1817
9 Gottolengo . . . . .	22	50	48	40	31	2826	22 Seniga . . . . .	19	50	37	24	20	2379
10 Isorella . . . . .	10	25	25	16	21	1562	23 Verolanuova . . . . .	34	90	83	63	57	5269
11 Leno . . . . .	47	97	76	50	33	4527	24 Verolavecchia . . . . .	27	64	77	46	50	3660
12 Manerbio . . . . .	53	92	86	70	71	5025							
13 Milzanello . . . . .	1	7	10	3	7	479							
							TOTALE . . . . .	445	1038	1042	658	694	59349

PROVINCIA DI CAGLIARI.

CIRCONDARIO DI CAGLIARI.

1 Arixi . . . . .	2	6	7	4	4	337	42 Sanluri . . . . .	36	69	57	45	47	4204
2 Armungia . . . . .	9	23	19	13	8	1062	43 San Nicolò Gerrei . . . . .	8	25	22	19	15	1120
3 Assemini . . . . .	10	36	47	19	24	2444	44 San Pantaleo . . . . .	17	31	27	16	19	1974
4 Ballao . . . . .	2	16	20	13	12	1019	45 San Pietro Pula . . . . .	4	8	13	6	8	415
5 Barrali . . . . .	3	11	3	8	5	342	46 Santo Sperato . . . . .	13	38	27	14	15	1902
6 Barumini . . . . .	11	20	18	15	21	1216	47 Sant'Andrea Frius . . . . .	4	22	18	11	13	1051
7 Burcel . . . . .	11	31	19	9	9	1191	48 San Vito . . . . .	55	79	77	41	36	4025
8 Cagliari . . . . .	271	659	601	517	424	39631	49 Sardara . . . . .	20	48	54	25	33	2814
9 Capoterra . . . . .	19	30	39	21	16	1513	50 Sarroch . . . . .	21	29	24	31	23	1479
10 Collinas . . . . .	12	18	19	10	15	1041	51 Segariu . . . . .	6	10	4	10	8	583
11 Decimomannu . . . . .	6	32	21	41	28	1404	52 Selargius . . . . .	28	50	45	35	27	3141
12 Decimoputzu . . . . .	21	35	25	15	23	1199	53 Selegas . . . . .	5	20	17	5	11	969
13 Donigala Sturgus . . . . .	7	12	11	7	14	756	54 Senorbi . . . . .	19	24	27	5	12	1646
14 Donori . . . . .	7	16	18	10	10	816	55 Serridiana . . . . .	8	13	19	12	11	864
15 Elmas . . . . .	7	21	27	13	12	785	56 Serramanna . . . . .	38	60	36	43	48	3002
16 Furtel . . . . .	18	21	21	20	21	957	57 Serrenti . . . . .	20	46	53	20	33	2198
17 Gescio . . . . .	6	17	10	13	19	744	58 Sestu . . . . .	11	41	39	28	29	1878
18 Gesturi . . . . .	15	26	24	19	19	1427	59 Settimo San Pietro . . . . .	11	31	25	21	29	1633
19 Goni . . . . .	5	6	3	3	6	369	60 Seurgus . . . . .	11	23	21	12	20	881
20 Guamaggiore . . . . .	4	17	10	8	12	599	61 Sיעi San Biagio . . . . .	10	13	22	8	8	934
21 Guasila . . . . .	23	48	35	22	20	1990	62 Siddi . . . . .	3	15	17	10	5	663
22 Lasplassas . . . . .	4	11	6	8	10	435	63 Silius . . . . .	6	14	14	21	12	953
23 Lunamatrona . . . . .	2	24	22	16	4	1151	64 Sinnal . . . . .	17	52	54	39	39	3224
24 Mandas . . . . .	9	36	32	32	37	2036	65 Sisini . . . . .	2	2	1	5	3	208
25 Maracalagonis . . . . .	11	28	32	9	16	1202	66 Soleminis . . . . .	4	6	11	1	3	418
26 Monastr. . . . .	13	25	18	16	9	1320	67 Snelli . . . . .	9	8	11	7	14	763
27 Muravera . . . . .	25	37	43	64	37	2777	68 Tuili . . . . .	20	16	25	15	18	1246
28 Nuraminis . . . . .	25	30	34	17	14	1954	69 Ussana . . . . .	11	23	19	20	16	1169
29 Ortacesus . . . . .	4	11	5	3	4	547	70 Ussaramanna . . . . .	4	12	9	3	3	637
30 Pabillonis . . . . .	9	26	37	28	32	1563	71 Uta . . . . .	7	34	39	33	27	1512
31 Pauli Arborei . . . . .	9	8	2	5	401	72 Villamar . . . . .	20	36	31	22	20	1830	
32 Pauli Monserrato . . . . .	39	87	84	32	36	4115	73 Villanovaforru . . . . .	2	9	8	9	13	621
33 Pimentel . . . . .	4	10	15	6	13	619	74 Villanovafranca . . . . .	12	10	15	15	7	1122
34 Pirri . . . . .	18	46	52	22	16	2217	75 Villaputzu . . . . .	19	58	61	43	51	2776
35 Pula . . . . .	10	33	39	34	32	1724	76 Villasalto . . . . .	24	36	31	12	18	1928
36 Quarto Sant'Elena . . . . .	60	135	114	111	101	6947	77 Villasimius . . . . .	13	27	23	16	18	1090
37 Quartucco . . . . .	23	43	30	16	12	2067	78 Villatoro . . . . .	20	52	49	29	22	2608
38 Samassi . . . . .	27	40	34	37	27	2483	79 Villaspesiosa . . . . .	1	8	11	10	10	514
39 Samatzai . . . . .	17	22	21	25	16	1240							
40 San Basilio . . . . .	17	21	14	8	10	1202							
41 San Gavino Monreale . . . . .	24	50	41	37	39	2991							
							TOTALE . . . . .	1349	2923	2734	2040	1930	159828

TAVOLA I. — MOVIMENTO PER COMUNI.

Anno 1885.

Cagliari.

CIRCONDARI E DISTRETTI — COMUNI	MATRIMONI	NATI		MORTI		POPOLAZIONE 31 dicembre 1885	CIRCONDARI E DISTRETTI — COMUNI	MATRIMONI	NATI		MORTI		POPOLAZIONE 31 dicembre 1885
		Maschi	Femmine	Maschi	Femmine				Maschi	Femmine	Maschi	Femmine	

CIRCONDARIO DI IGLESIAS.

1	Arbus . . . . .	29	104	78	59	49	5128	14	Portoscuso . . . . .	8	27	16	10	11	862
2	Calasetta . . . . .	12	29	21	10	3	1024	15	Santadi . . . . .	29	66	77	58	48	3934
3	Carloforte . . . . .	46	148	107	77	79	6724	16	Sant'Antioco . . . . .	32	60	72	35	32	3658
4	Domus de Maria . . . . .	1	14	19	15	18	709	17	Serbariu . . . . .	7	46	29	24	20	1825
5	Domusnovas . . . . .	33	63	72	54	63	2692	18	Siliqua . . . . .	16	35	47	32	33	2648
6	Fluminimaggiore . . . . .	42	91	78	83	76	5012	19	Teulada . . . . .	17	56	57	29	38	3270
7	Gonnesa . . . . .	26	36	29	41	32	1990	20	Tratalias . . . . .	8	22	22	13	14	986
8	Gonnosfanadiga . . . . .	23	73	74	37	36	4197	21	Vallermosa . . . . .	9	30	32	21	20	1474
9	Guspini . . . . .	36	126	127	98	87	6724	22	Villacidro . . . . .	34	74	73	59	69	5508
10	Iglesias . . . . .	79	195	175	238	147	12319	23	Villamassargia . . . . .	22	50	31	45	42	2116
11	Musei . . . . .	6	15	16	16	19	694	24	Villariis Masainas . . . . .	15	62	58	38	41	2888
12	Narcao . . . . .	24	50	58	33	51	2998								
13	Palmas Suergiu . . . . .	18	40	37	30	23	1572								
									TOTALE . . . . .	572	1512	1405	1155	1051	80952

CIRCONDARIO DI LANUSEI.

1	Aritzo . . . . .	22	34	36	32	34	1995	26	Nurallao . . . . .	9	13	18	14	16	940
2	Arzana . . . . .	9	29	26	41	35	1852	27	Nurri . . . . .	23	44	48	33	30	2564
3	Atzara . . . . .	6	24	31	22	27	1645	28	Orroli . . . . .	14	35	23	29	25	2195
4	Austis . . . . .	5	10	14	12	16	770	29	Ortueri . . . . .	25	29	38	27	25	1848
5	Bari Sardo . . . . .	8	26	34	36	30	1522	30	Osini . . . . .	6	18	15	10	11	989
6	Baunei . . . . .	21	35	35	25	35	2530	31	Perdasdefogu . . . . .	4	26	16	11	18	826
7	Belvi . . . . .	3	14	18	8	9	729	32	Sadali . . . . .	5	14	15	20	17	733
8	Desulo . . . . .	15	54	37	42	30	2150	33	Serri . . . . .	4	3	8	3	5	568
9	Escalaplano . . . . .	12	49	30	17	16	1721	34	Seui . . . . .	17	52	50	30	29	2233
10	Escolea . . . . .	1	6	7	7	5	601	35	Seulo . . . . .	6	13	23	5	9	849
11	Esterzili . . . . .	6	15	19	10	4	799	36	Sorgono . . . . .	10	28	29	20	19	1627
12	Gadoni . . . . .	4	12	16	17	13	770	37	Talana . . . . .	10	10	14	9	10	618
13	Gairo . . . . .	16	42	22	15	19	1585	38	Tertenia . . . . .	14	33	41	26	22	1558
14	Genoni . . . . .	18	27	19	21	10	1352	39	Teti . . . . .	5	12	9	2	10	502
15	Gergei . . . . .	10	26	25	16	19	1885	40	Tiana . . . . .	3	16	10	11	7	655
16	Girasole . . . . .	2	3	3	5	5	203	41	Tonara . . . . .	24	40	41	37	34	2405
17	Ilbono . . . . .	17	40	41	28	31	2048	42	Tortoli . . . . .	13	29	37	24	26	2002
18	Isili . . . . .	10	27	34	33	28	2403	43	Triei . . . . .	3	7	11	6	7	464
19	Jerzu . . . . .	27	63	63	38	23	2616	44	Ulassai . . . . .	6	34	32	20	18	1753
20	Laconi . . . . .	9	46	36	20	28	2031	45	Ursulei . . . . .	2	10	13	9	17	664
21	Lanusei . . . . .	24	59	50	34	57	2837	46	Ussassai . . . . .	7	13	12	3	7	697
22	Loceri . . . . .	10	27	27	10	16	1101	47	Villagrande Strisali . . . . .	8	24	23	15	31	1438
23	Lotzorai . . . . .	8	9	17	16	21	629	48	Villanovatulo . . . . .	7	12	11	16	16	798
24	Meana Sardo . . . . .	8	37	38	28	35	1871								
25	Nuragus . . . . .	8	14	12	12	16	1204								
									TOTALE . . . . .	486	1223	1227	925	971	67775

CIRCONDARIO DI ORISTANO.

1	Abbassanta . . . . .	7	29	30	15	23	1576	23	Curcuris . . . . .	3	6	13	9	3	403
2	Aidomaggiore . . . . .	3	17	14	15	15	1059	24	Domus Novas Canales . . . . .	1	2	3	..	4	135
3	Ales . . . . .	6	16	18	18	11	1185	25	Donigala Fenugheda . . . . .	2	5	9	7	13	447
4	Allai . . . . .	2	18	20	10	9	730	26	Dualehi . . . . .	5	10	10	9	20	706
5	Ardau . . . . .	5	20	23	15	16	1333	27	Escovedu . . . . .	1	5	3	5	3	246
6	Assolo . . . . .	13	19	12	17	9	720	28	Figù . . . . .	..	3	3	2	5	167
7	Asuni . . . . .	7	17	15	12	15	580	29	Flussio . . . . .	5	13	15	11	14	699
8	Bannari d'Usellus . . . . .	3	10	9	9	13	568	30	Fordongianus . . . . .	10	25	25	8	11	1293
9	Baradili . . . . .	1	8	3	4	4	133	31	Genuri . . . . .	1	6	9	6	7	442
10	Baratili San Pietro . . . . .	13	18	14	14	11	650	32	Ghilarza . . . . .	12	47	56	29	39	2782
11	Baressa . . . . .	2	18	16	7	6	826	33	Gonnoscodina . . . . .	8	8	8	8	7	550
12	Bauladu . . . . .	2	15	15	23	11	855	34	Gonnosnò . . . . .	2	19	12	4	3	687
13	Bidoni . . . . .	2	7	8	1	3	415	35	Gonnostramatza . . . . .	6	20	16	19	21	949
14	Birori . . . . .	3	13	6	5	4	425	36	Macomer . . . . .	13	59	53	39	32	2823
15	Bonarcado . . . . .	9	31	34	30	31	1446	37	Magomadas . . . . .	2	11	11	13	11	678
16	Boronneddu . . . . .	2	8	4	4	..	211	38	Marrubiu . . . . .	8	38	20	24	20	1343
17	Borore . . . . .	12	43	47	28	32	2227	39	Massama . . . . .	2	7	7	2	3	410
18	Bortigali . . . . .	23	49	39	42	51	3096	40	Massullas . . . . .	11	20	23	16	18	1009
19	Bosa . . . . .	38	134	134	136	127	6630	41	Millis . . . . .	11	31	34	28	34	1739
20	Busachi . . . . .	16	31	30	26	31	2221	42	Modolo . . . . .	..	12	4	4	4	440
21	Cabras . . . . .	38	73	53	58	76	4215	43	Mogorella . . . . .	4	5	17	6	11	553
22	Cuglieri . . . . .	31	70	61	62	39	4549	44	Mogoro . . . . .	21	52	42	31	29	2546

TAVOLA I. — MOVIMENTO PER COMUNI.

Caltanissetta.

Anno 1885.

CIRCONDARI E DISTRETTI — COMUNI	MATRIMONI	NATI		MORTI		POPOLAZIONE 31 dicembre 1885	CIRCONDARI E DISTRETTI — COMUNI	MATRIMONI	NATI		MORTI		POPOLAZIONE 31 dicembre 1885
		Maschi	Femmine	Maschi	Femmine				Maschi	Femmine			
45 Montresta . . . . .	4	24	28	26	22	904	76 Sennariolo . . . . .	2	9	9	4	11	381
46 Morgongiori . . . . .	7	17	21	17	16	1105	77 Setzu . . . . .	2	1	5	3	11	262
47 Narbolia . . . . .	9	37	20	22	30	1366	78 Siammaggiore . . . . .	3	12	18	12	15	655
48 Neonelli . . . . .	7	22	10	17	19	952	79 Siamanna . . . . .	9	20	10	10	8	633
49 Noragugume . . . . .	2	17	6	4	8	551	80 Siapiccia . . . . .	6	11	10	11	10	414
50 Norbello . . . . .	5	18	15	10	12	874	81 Sili . . . . .	7	9	10	9	13	663
51 Nuggedu Santa Vit- toria . . . . .	4	18	10	10	5	571	82 Simala . . . . .	1	13	12	7	11	576
52 Nurachi . . . . .	6	16	15	14	6	817	83 Simaxis . . . . .	3	9	9	10	10	685
53 Nuraxineddu . . . . .	2	4	4	1	4	322	84 Sinda . . . . .	23	59	52	33	38	1795
54 Nureci . . . . .	6	8	10	8	3	489	85 Sini . . . . .	3	12	11	13	6	680
55 Ollastra Simaxis . . . . .	7	21	13	20	16	855	86 Siris . . . . .	1	3	3	1	4	196
56 Ollastra Usellus . . . . .	1	8	8	5	7	383	87 Soddi . . . . .	1	4	3	9	8	241
57 Oristano . . . . .	40	74	93	114	115	6999	88 Solanas . . . . .	1	7	3	6	2	297
58 Palmas Arborea . . . . .	2	7	5	11	8	494	89 Solorussa . . . . .	14	27	31	33	34	1910
59 Paulatinu . . . . .	2	8	9	5	5	492	90 Sorradile . . . . .	6	25	16	14	14	1033
60 Paulatinu . . . . .	19	61	56	70	77	3473	91 Suni . . . . .	10	28	32	27	27	1397
61 Pompu . . . . .	1	5	4	3	3	204	92 Tadasuni . . . . .	2	7	4	2	7	389
62 Riola . . . . .	11	26	30	14	16	1210	93 Terralba . . . . .	32	105	100	44	53	4851
63 Ruinas . . . . .	6	19	20	11	13	1084	94 Tinnura . . . . .	1	9	6	12	5	258
64 Sagama . . . . .	4	5	9	8	13	471	95 Tramatzas . . . . .	9	15	19	11	18	869
65 Samugheo . . . . .	13	50	52	27	40	2383	96 Tresnuraghes . . . . .	11	34	30	36	27	1856
66 San Nicolò d' Arci- dano . . . . .	9	19	31	14	18	1325	97 Turri . . . . .	2	8	7	5	5	538
67 Santa Giusta . . . . .	7	29	22	20	24	1242	98 Ulla Tirso . . . . .	2	20	16	25	20	840
68 Sant'Antonio Ruinas . . . . .	14	12	9	11	13	614	99 Uras . . . . .	19	44	66	19	32	2310
69 Santu Lussurgiu . . . . .	17	69	74	55	73	5075	100 Usellus . . . . .	4	10	19	10	13	767
70 San Veru Congius . . . . .	1	..	2	3	2	123	101 Villanova Truscheddu . . . . .	2	9	12	3	10	455
71 San Veru Milis . . . . .	16	44	35	44	47	2017	102 Villa Urbana . . . . .	13	26	24	20	26	1205
72 Scano Montiferro . . . . .	18	45	47	30	24	2356	103 Zeddiani . . . . .	4	15	15	17	11	676
73 Sedilo . . . . .	15	54	31	33	31	2858	104 Zeppara . . . . .	3	4	1	4	2	227
74 Seneghe . . . . .	18	23	35	23	31	2334	105 Zerfaliu . . . . .	6	11	11	14	14	544
75 Senis . . . . .	2	14	11	15	16	721	106 Zuri . . . . .	1	2	3	3	2	215
							TOTALE . . . . .	849	2410	2300	1923	2022	129164

PROVINCIA DI CALTANISSETTA.

CIRCONDARIO DI CALTANISSETTA.

1 Acquaviva Platani . . . . .	16	61	56	49	38	2338	10 Santa Caterina Villar- mosa . . . . .	44	208	193	118	127	7728					
2 Caltanissetta . . . . .	272	723	666	415	411	32325	11 Serradifalco . . . . .	56	206	220	128	123	8163					
3 Campofranco . . . . .	22	93	65	30	39	2869	12 Sommatino . . . . .	58	148	145	81	81	5845					
4 Delia . . . . .	43	122	91	75	75	4207	13 Sutura . . . . .	39	120	106	88	67	4792					
5 Marianopoli . . . . .	31	100	92	50	38	4504	14 Vallelunga Pratameno . . . . .	43	143	134	93	61	6519					
6 Montedoro . . . . .	46	105	103	52	77	3717	15 Villalba . . . . .	31	107	110	66	66	4442					
7 Mussomeli . . . . .	81	256	229	155	131	10305	TOTALE . . . . .						946	3045	2752	1749	1675	119497
8 Resuttano . . . . .	31	139	119	66	57	5020												
9 San Cataldo . . . . .	133	514	423	288	284	16723												

CIRCONDARIO DI PIAZZA ARMERINA.

1 Aidone . . . . .	82	138	122	89	104	7989	6 Pietraperzia . . . . .	126	257	253	179	151	11869					
2 Barrafranca . . . . .	109	189	212	100	128	9612	7 Valguarnera Caropepe . . . . .	97	298	286	145	134	12440					
3 Calascibetta . . . . .	58	160	179	86	112	7361	8 Villarsosa . . . . .	71	308	279	173	148	10715					
4 Castrogiovanni . . . . .	163	485	592	305	317	20032	TOTALE . . . . .						884	2297	2120	1365	1371	100882
5 Piazza Armerina . . . . .	178	462	397	288	277	20864												

CIRCONDARIO DI TERRANOVA DI SICILIA.

1 Butera . . . . .	61	164	144	101	91	6226	5 Terranova di Sicilia . . . . .	218	426	419	281	250	18456					
2 Mazzarino . . . . .	145	335	264	141	177	14040	TOTALE . . . . .						700	1539	1401	880	839	64359
3 Niscemi . . . . .	135	306	281	203	162	12897												
4 Riesi . . . . .	141	308	293	154	159	12740												







TAVOLA I. — MOVIMENTO PER COMUNI.

Caserta.

Anno 1885.

CIRCONDARI E DISTRETTI — COMUNI	MATRIMONI	NATI		MORTI		POPOLAZIONE 31 dicembre 1885	CIRCONDARI E DISTRETTI — COMUNI	MATRIMONI	NATI		MORTI		POPOLAZIONE 31 dicembre 1885
		Maschi	Femmine	Maschi	Femmine				Maschi	Femmine			
16 Montelongo . . . . .	14	27	40	11	21	1366	27 San Felice Slavo . . .	16	71	66	46	44	2568
17 Montenero di Bisaccia . . . . .	49	126	138	95	104	5124	28 San Giacomo Slavo . . .	8	24	20	22	27	1005
18 Montorio nei Frentani . . . . .	15	49	68	54	42	2760	29 San Giuliano di Pug.	14	34	40	23	23	1744
19 Morrone del Sannio . . . . .	33	77	66	67	55	3751	30 Santa Croce di Magl.	53	112	98	99	85	4996
20 Palata . . . . .	24	70	69	69	57	3380	31 Taverna . . . . .	25	63	63	61	43	2468
21 Portocannone . . . . .	15	42	61	39	34	2311	32 Termoli . . . . .	32	93	91	95	87	4537
22 Provvidenti . . . . .	4	23	17	23	14	870	33 Ururi . . . . .	29	86	95	95	72	3821
23 Ripabottoni . . . . .	59	103	124	74	77	5086							
24 Ripalda . . . . .	26	47	70	41	37	2523							
25 Rocavivara . . . . .	10	42	36	47	39	1820							
26 Rotello . . . . .	17	49	53	55	37	2367							
							TOTALE . . . . .	1000	2624	2647	2164	2061	113945

PROVINCIA DI CASERTA.

CIRCONDARIO DI CASERTA.

1 Arienzo . . . . .	36	73	87	50	44	3880	37 Parete . . . . .	23	52	52	32	33	2206
2 Aversa . . . . .	158	378	363	316	287	21648	38 Pastorano . . . . .	15	37	33	17	14	1677
3 Baja e Latina . . . . .	16	33	37	25	23	1958	39 Pietramelara . . . . .	21	56	72	33	55	3338
4 Bellona . . . . .	31	72	67	51	45	2856	40 Pietravairano . . . . .	28	60	49	63	58	3393
5 Cajanello . . . . .	7	18	15	9	9	1160	41 Pignataro Maggiore . . . . .	31	62	70	61	41	4229
6 Calvi Risorta . . . . .	35	67	71	33	38	3104	42 Pontelatone . . . . .	17	30	19	19	23	1429
7 Camigliano . . . . .	18	32	39	25	25	1735	43 Portico di Caserta . . . . .	23	46	46	16	30	2344
8 Cancellò ed Arnone . . . . .	7	32	25	15	13	1351	44 Presenzano . . . . .	14	32	26	11	15	1211
9 Capodrise . . . . .	30	94	75	55	42	3023	45 Recale . . . . .	25	41	58	31	29	2216
10 Capua . . . . .	109	241	238	207	223	13909	46 Riardo . . . . .	9	34	29	24	26	1473
11 Carinaro . . . . .	7	28	22	17	20	1493	47 Rocca d'Evandro . . . . .	32	60	64	32	27	3222
12 Casagiove . . . . .	54	102	89	68	69	4888	48 Roccaromana . . . . .	24	31	25	11	9	1727
13 Casal di Principe . . . . .	51	88	79	38	35	4134	49 Rocchetta e Croce . . . . .	2	9	14	9	16	835
14 Casaluce . . . . .	25	42	48	28	31	2389	50 San Cipriano d'Aversa . . . . .	33	67	95	58	53	4269
15 Casapulla . . . . .	27	60	59	57	39	3054	51 San Felice a Cancellò . . . . .	80	168	140	91	116	7617
16 Caserta . . . . .	291	611	566	428	396	31702	52 San Leucio . . . . .	1	7	13	7	12	752
17 Castel di Sasso . . . . .	12	17	34	36	25	1575	53 San Marcellino . . . . .	8	37	29	26	23	1238
18 Castel Morrone . . . . .	27	42	73	32	26	2912	54 San Marco Evangel. . . . .	22	40	31	32	21	1517
19 Castel Volturno . . . . .	7	16	10	12	9	735	55 San Nicola la Strada . . . . .	40	89	82	51	69	4019
20 Cervino . . . . .	39	83	56	36	46	3403	56 San Pietro Infine . . . . .	10	25	32	24	16	1439
21 Cesa . . . . .	22	36	50	18	22	2185	57 San Prisco . . . . .	38	84	80	55	47	4111
22 Curti . . . . .	26	60	53	37	34	2885	58 Santa Maria Capua V. . . . .	177	359	318	247	241	20587
23 Formicola . . . . .	27	52	46	39	47	2507	59 Santa Maria a Vico . . . . .	47	111	109	91	97	6003
24 Frignano Maggiore . . . . .	42	61	66	42	50	3248	60 San Tammaro . . . . .	26	26	38	36	34	1731
25 Frignano Piccolo . . . . .	28	63	60	38	47	2673	61 Sparanise . . . . .	31	72	68	74	84	3853
26 Galluccio . . . . .	31	59	54	34	47	3378	62 Succivo . . . . .	23	38	45	24	32	2276
27 Giano Vetusto . . . . .	8	17	15	5	6	996	63 Teano . . . . .	121	295	243	217	221	13233
28 Grazzanise . . . . .	26	85	66	61	29	4166	64 Teverola . . . . .	6	28	21	14	10	1305
29 Gricignano di Aversa . . . . .	9	27	30	9	10	1445	65 Trentola . . . . .	29	55	35	36	33	2385
30 Liberi di Formicola . . . . .	13	19	29	15	23	1610	66 Vairano Patenora . . . . .	45	82	78	34	28	3658
31 Lusignano Ducenta . . . . .	44	94	104	52	46	4488	67 Valle di Maddaloni . . . . .	17	43	37	26	24	1829
32 Macerata di Marcanise . . . . .	25	86	73	67	58	4076	68 Vico di Pantano . . . . .	16	33	32	38	28	1752
33 Maddaloni . . . . .	192	445	407	292	272	20233	69 Vitulaccio . . . . .	23	42	37	36	43	2121
34 Marcanise . . . . .	115	259	231	184	179	11491							
35 Mignano . . . . .	15	48	65	25	24	2754							
36 Orta di Atella . . . . .	32	66	57	43	48	2934							
							TOTALE . . . . .	2699	5857	5574	4075	3995	296773

CIRCONDARIO DI GAETA.

1 Ausonia . . . . .	40	55	56	45	33	3253	13 Gaeta . . . . .	133	260	215	159	165	17528
2 Campodimele . . . . .	11	29	23	12	14	994	14 Itri . . . . .	90	146	135	71	73	6622
3 Carinola . . . . .	81	206	175	107	140	8506	15 Lenola . . . . .	31	51	51	24	14	3151
4 Castellforte . . . . .	43	96	83	42	32	3575	16 Maranola . . . . .	26	53	41	37	45	2385
5 Castellonorato . . . . .	15	19	8	7	13	755	17 Marzano Appio . . . . .	32	89	79	56	60	4628
6 Castelnuovo Parano . . . . .	12	17	20	14	11	955	18 Minturno . . . . .	78	173	141	101	96	8342
7 Conca della Campania . . . . .	21	51	55	46	45	2940	19 Mondragone . . . . .	38	106	94	76	77	4994
8 Coreno Ausonio . . . . .	25	56	46	28	26	2072	20 Monte San Biagio . . . . .	15	54	36	26	33	2094
9 Esperia . . . . .	65	111	82	48	42	5398	21 Patena . . . . .	11	73	44	21	22	2671
10 Fondi . . . . .	87	163	161	114	105	7836	22 Pico . . . . .	24	52	53	25	25	2683
11 Formia . . . . .	89	156	176	106	140	9062	23 Ponzano . . . . .	28	91	83	35	31	4208
12 Francolise . . . . .	23	38	35	66	56	1859	24 Roccamonfina . . . . .	41	90	82	74	78	5208



TAVOLA I. — MOVIMENTO PER COMUNI.

Anno 1885.

Catania.

CIRCONDARI E DISTRETTI — COMUNI	MATRIMONI	NATI		MORTI		POPOLAZIONE 31 dicembre 1885	CIRCONDARI E DISTRETTI — COMUNI	MATRIMONI	NATI		MORTI		POPOLAZIONE 31 dicembre 1885
		Maschi	Femmine	Maschi	Femmine				Maschi	Femmine			

PROVINCIA DI CATANIA.

CIRCONDARIO DI ACIREALE.

1	Acì Bonaccorsi . . . . .	18	36	34	18	20	1535	9	Giarre . . . . .	205	401	442	246	234	21796
2	Acì Castello . . . . .	26	70	58	39	26	2708	10	Linguaglossa . . . . .	77	179	168	91	87	10954
3	Acì Catania . . . . .	54	118	90	84	89	5728	11	Masali . . . . .	45	114	58	53	68	5209
4	Acireale . . . . .	253	609	581	362	415	40036	12	Piedimonte Etneo . . . . .	62	117	128	76	68	5659
5	Acì Sant'Antonio . . . . .	48	115	95	61	55	6306	13	Randazzo . . . . .	102	201	221	118	140	10739
6	Calatabiano . . . . .	38	95	108	63	72	3750	14	Riposto . . . . .	87	163	176	99	117	10104
7	Castiglione di Sicilia . . . . .	61	156	168	116	97	9884								
8	Finnefredo di Sicilia . . . . .	21	53	48	24	32	2327								
									TOTALE . . . . .	1097	2427	2404	1456	1520	136825

CIRCONDARIO DI CALTAGIRONE.

1	Caltagirone . . . . .	288	781	727	426	500	34350	8	Raddusa . . . . .	24	48	58	30	23	2234
2	Grammichele . . . . .	119	272	271	161	181	12624	9	Rainmacca . . . . .	64	159	145	76	70	7152
3	Lioèdia Eubea . . . . .	68	144	138	91	99	6435	10	San Cono . . . . .	16	42	47	24	24	1778
4	Militello in Val di Catania . . . . .	112	248	231	143	145	11056	11	San Michele di Ganzaria . . . . .	30	82	91	43	35	3857
5	Mineo . . . . .	86	195	198	186	201	9624	12	Vizzini . . . . .	131	351	347	203	157	15018
6	Mirabella Imbaccari . . . . .	51	128	145	77	73	5028								
7	Palagonia . . . . .	56	153	137	95	106	5637								
									TOTALE . . . . .	1045	2603	2535	1555	1614	114793

CIRCONDARIO DI CATANIA.

1	Adernò . . . . .	145	423	388	271	216	21293	15	San Giov. di Galermo . . . . .	12	19	14	12	10	1044
2	Belpasso . . . . .	82	148	135	86	89	8075	16	San Giov. la Punta . . . . .	19	59	58	26	22	2232
3	Biancavilla . . . . .	108	306	271	186	168	14010	17	San Greg. di Catania . . . . .	18	28	37	16	26	1503
4	Bronte . . . . .	161	364	309	223	202	17643	18	San Pietro Clarenza . . . . .	10	26	16	12	13	849
5	Camporotondo Etneo . . . . .	6	10	9	6	7	632	19	Sant'Agata li Battiati . . . . .	6	9	11	8	6	602
6	Catania . . . . .	975	2226	2191	1605	1659	104868	20	Santa Maria di Licodia . . . . .	27	87	95	45	44	3383
7	Gravina di Catania . . . . .	17	40	29	31	21	1581	21	Scordia . . . . .	76	212	194	118	132	8307
8	Maletto . . . . .	33	93	97	63	61	3307	22	Trecastagne . . . . .	25	56	61	26	44	3501
9	Mascalucia . . . . .	30	60	49	35	46	3305	23	Tremestieri Etneo . . . . .	14	23	28	15	14	1288
10	Misterbianco . . . . .	78	195	193	80	96	8050	24	Viagrande . . . . .	29	58	51	25	27	3351
11	Motta Sant'Anastasia . . . . .	49	79	79	37	48	3803	25	Zafferana Etnea . . . . .	57	90	105	44	43	4407
12	Nicolosi . . . . .	37	73	70	37	39	3070								
13	Paternò . . . . .	198	429	396	282	231	18104								
14	Pedara . . . . .	32	84	48	45	34	3443								
									TOTALE . . . . .	2244	5197	4934	3337	3298	241651

CIRCONDARIO DI NICOSIA.

1	Agira . . . . .	145	360	345	251	230	14782	8	Nicosia . . . . .	120	356	321	221	215	16424
2	Assoro . . . . .	32	74	92	56	63	4033	9	Nissoria . . . . .	25	93	102	64	60	3221
3	Catenanuova . . . . .	18	80	76	35	33	2275	10	Regalbuto . . . . .	98	286	250	136	135	10886
4	Centuripe . . . . .	85	274	246	125	129	9862	11	Sperlinga . . . . .	23	49	55	27	46	2124
5	Cerami . . . . .	42	117	110	69	69	5279	12	Troina . . . . .	104	204	175	143	138	10492
6	Gagliano Castelferrato . . . . .	34	107	108	98	99	4733								
7	Leonforte . . . . .	143	356	383	228	245	17085								
									TOTALE . . . . .	864	2356	2263	1453	1462	101186

TAVOLA I. — MOVIMENTO PER COMUNI.

Anno 1885.

Catanzaro.

CIRCONDARI E DISTRETTI — COMUNI	MATRIMONI	NATI		MORTI		POPOLAZIONE 31 dicembre 1885	CIRCONDARI E DISTRETTI — COMUNI	MATRIMONI	NATI		MORTI		POPOLAZIONE 31 dicembre 1885
		Maschi	Femmine	Maschi	Femmine				Maschi	Femmine	Maschi	Femmine	

PROVINCIA DI CATANZARO.

(Calabria Ulteriore II).

CIRCONDARIO DI CATANZARO.

1	Albi . . . . .	13	33	41	25	26	2359	29	Montepaone . . . . .	12	25	34	12	20	1562
2	Amaroni . . . . .	13	29	27	12	18	1196	30	Olivadi . . . . .	14	26	16	13	14	1108
3	Amato . . . . .	12	18	28	22	24	1303	31	Palermi . . . . .	15	32	27	28	22	1877
4	Andali . . . . .	5	28	38	26	29	1632	32	Pentone . . . . .	25	31	42	26	24	1805
5	Argusto . . . . .	9	14	12	11	11	773	33	Petrizzi . . . . .	9	44	39	31	26	2006
6	Badolato . . . . .	44	88	73	48	56	4002	34	San Floro . . . . .	6	34	21	24	18	1221
7	Belcastro . . . . .	3	21	23	16	14	1216	35	San Sostene . . . . .	22	36	42	27	30	2146
8	Borgia . . . . .	29	89	78	61	67	4449	36	S. Caterina del Jonio	28	82	66	42	39	2914
9	Caraffa di Catanzaro	16	27	32	26	28	1368	37	Sant'Andrea Apostolo						
10	Cardinale . . . . .	21	69	63	43	34	3402		del Jonio . . . . .	28	78	80	57	51	3426
11	Catanzaro . . . . .	239	542	516	402	421	29195	38	San Vito sul Jonio . . . . .	25	52	46	35	35	2943
12	Cenadi . . . . .	14	27	17	20	17	921	39	Satriano . . . . .	20	44	46	30	30	2488
13	Centrache . . . . .	8	24	24	19	13	1281	40	Sellia . . . . .	13	38	20	59	42	1950
14	Cerva . . . . .	7	20	19	23	29	974	41	Sersale . . . . .	33	81	72	82	88	4063
15	Chiaravalle Centrale	17	90	92	64	52	4388	42	Settingiano . . . . .	13	27	31	20	28	1556
16	Cropani . . . . .	11	41	30	52	36	1624	43	Simeri e Crichi . . . . .	20	29	37	36	44	1859
17	Davoli . . . . .	38	56	64	30	28	3186	44	Sorbo San Basile . . . . .	12	23	29	18	17	1245
18	Fossato Serralta . . . . .	17	23	16	16	13	1575	45	Soverato . . . . .	8	27	34	11	18	1249
19	Gagliato . . . . .	10	25	25	13	18	1002	46	Soveria Simeri . . . . .	14	35	27	20	23	1311
20	Gasperina . . . . .	31	81	71	38	47	3479	47	Squillace . . . . .	24	46	42	28	39	2966
21	Girifalco . . . . .	45	76	93	73	84	4565	48	Staleti . . . . .	18	52	45	24	26	1966
22	Guardavalle . . . . .	25	74	83	88	107	3576	49	Taverna . . . . .	11	47	49	27	19	2298
23	Iscia . . . . .	32	42	46	24	31	2323	50	Tirolo . . . . .	52	81	67	52	32	3928
24	Magisano . . . . .	17	39	43	32	33	2214	51	Torre di Ruggero . . . . .	15	35	32	19	19	1858
25	Marcedusa . . . . .	5	13	20	17	14	887	52	Vallefiorita . . . . .	12	29	28	15	29	1285
26	Marcellinara . . . . .	12	26	16	18	13	1664	53	Zagarise . . . . .	17	34	18	25	18	1667
27	Miglierina . . . . .	14	19	30	19	22	1788								
28	Montauro . . . . .	12	29	28	24	26	2037								
									TOTALE . . . . .	1190	2731	2644	2034	2062	141076

CIRCONDARIO DI COTRONE.

1	Belvedere di Spinello	10	27	27	28	27	1466	15	Petilia Policastro . . . . .	57	153	120	122	96	5821
2	Caccuri . . . . .	9	43	37	41	21	1698	16	Petronà . . . . .	21	50	42	35	41	2824
3	Casabona . . . . .	23	50	53	59	60	2810	17	Roccabernarda . . . . .	3	25	24	31	21	1307
4	Casino . . . . .	19	36	31	20	18	2187	18	Rocca di Neto . . . . .	14	26	26	34	27	1281
5	Cerenzia . . . . .	4	14	18	6	11	685	19	San Mauro Marchesato	11	32	31	49	45	1758
6	Chìrò . . . . .	47	115	118	101	67	6303	20	San Nicola dell'Alto	33	81	63	70	61	2572
7	Cotrone . . . . .	56	191	153	169	164	9673	21	Santa Severina . . . . .	8	37	30	41	29	1669
8	Cotronei . . . . .	21	25	23	58	40	1921	22	Savelli . . . . .	44	116	108	85	70	4710
9	Crucoli . . . . .	18	33	40	42	41	2462	23	Scandale . . . . .	10	25	24	55	50	1449
10	Cutro . . . . .	43	87	79	82	68	4610	24	Strongoli . . . . .	35	61	61	76	52	3414
11	Isola Caporizzuto . . . . .	18	49	51	66	43	2982	25	Umbriatico . . . . .	6	27	19	8	18	1224
12	Melissa . . . . .	12	51	47	28	41	1940	26	Verzino . . . . .	2	33	26	27	25	1151
13	Mesuraca . . . . .	17	71	75	57	55	3251								
14	Pallagorio . . . . .	7	29	22	19	17	1148								
									TOTALE . . . . .	548	1487	1343	1409	1208	72536

CIRCONDARIO DI MONTELEONE DI CALABRIA.

1	Aequaro . . . . .	36	38	37	23	38	2172	11	Filandari . . . . .	22	43	40	36	39	1754
2	Arena . . . . .	27	63	55	39	38	2480	12	Filogaso . . . . .	11	14	15	16	18	687
3	Briatico . . . . .	22	59	55	42	57	3407	13	Francica . . . . .	14	22	28	31	20	1453
4	Brognaturo . . . . .	3	8	13	7	15	795	14	Gerocarne . . . . .	14	24	36	21	16	1554
5	Capistrano . . . . .	19	27	25	20	17	1195	15	Ionadi . . . . .	10	31	20	16	18	1021
6	Cessaniti . . . . .	28	39	38	41	37	2617	16	Joppolo . . . . .	33	63	64	66	70	2668
7	Dasà . . . . .	14	23	24	23	24	1625	17	Limbadi . . . . .	37	75	73	75	84	3770
8	Dinami . . . . .	14	52	30	28	18	1716	18	Majerato . . . . .	24	68	55	74	75	2531
9	Drapia . . . . .	33	71	49	41	39	3091	19	Mileto . . . . .	53	105	81	71	68	4948
10	Fabrizia . . . . .	39	94	83	54	75	5144	20	Mongiana . . . . .	14	33	18	25	6	1362



TAVOLA I. — MOVIMENTO PER COMUNI.

Anno 1885.

Chieti.

CIRCONDARI E DISTRETTI — COMUNI	MATRIMONI	NATI		MORTI		POPOLAZIONE 31 dicembre 1885	CIRCONDARI E DISTRETTI — COMUNI	MATRIMONI	NATI		MORTI		POPOLAZIONE 31 dicembre 1885
		Maschi	Femmine	Maschi	Femmine				Maschi	Femmine	Maschi	Femmine	
		21 Monteleone di Calabr.	95	241	193				228	198	12534	35 Serra San Bruno . . .	
22 Monterosso Calabro . . .	21	47	41	46	34	2579	36 Simbario . . . . .	17	38	41	14	14	2050
23 Nicotera . . . . .	69	131	137	85	104	7274	37 Soriano . . . . .	20	29	17	12	6	1288
24 Parghelia . . . . .	27	78	84	41	49	4011	38 Soriano Calabro . . . . .	24	52	52	35	44	3083
25 Piscopia . . . . .	14	26	20	22	20	1212	39 Spadola . . . . .	5	18	12	9	14	701
26 Pizzo . . . . .	70	141	149	110	110	8138	40 Spilinga . . . . .	26	51	53	55	48	2634
27 Pizzoni . . . . .	17	44	23	23	23	1523	41 Stefanconi . . . . .	12	41	34	46	35	1814
28 Ricadi . . . . .	25	58	62	46	48	2939	42 Tropea . . . . .	41	108	105	84	75	6050
29 Rombiolo . . . . .	30	80	91	83	71	3319	43 Vallelonga . . . . .	31	58	33	19	21	2129
30 San Calogero . . . . .	50	61	58	80	73	2808	44 Vazzano . . . . .	10	32	20	26	13	1088
31 S. Costantino Calabro	14	40	31	45	47	1919	45 Zambrone . . . . .	10	33	27	23	17	1402
32 S. Gregorio d' Ippona	14	40	28	38	27	1440	46 Zungri . . . . .	27	36	39	26	13	1619
33 San Nicola da Crissa	32	54	57	58	71	2341							
34 Sant' Onofrio . . . . .	29	60	51	50	37	2652							
							TOTALE . . . . .	1204	2664	2407	2127	2051	130009

CIRCONDARIO DI NICASTRO.

1 Carpoli . . . . .	18	38	38	31	28	3102	16 Motta Santa Lucia . . .	12	38	34	16	18	1838
2 Cicala . . . . .	17	37	43	41	24	2037	17 Nicastro . . . . .	144	325	318	245	242	14759
3 Confenti . . . . .	23	70	58	45	40	3524	18 Nocera Terinese . . . . .	23	53	48	36	46	3006
4 Cortale . . . . .	24	73	80	61	64	4157	19 Pianopoli . . . . .	4	32	22	22	31	1496
5 Curinga . . . . .	23	60	49	88	82	3488	20 Platania . . . . .	33	49	58	38	40	2786
6 Decollatura . . . . .	47	111	100	67	71	5117	21 Polia . . . . .	30	57	47	37	34	2702
7 Falerna . . . . .	24	72	63	45	38	3053	22 Sambiasi . . . . .	103	195	183	145	134	8992
8 Feroleto Antico . . . . .	18	35	53	29	17	2257	23 San Mango d'Aquino . . .	18	41	46	23	20	2053
9 Filadelfia . . . . .	53	108	90	83	88	6572	24 San Pietro a Maida . . . .	17	56	46	49	46	2525
10 Francavilla Angitola . . .	16	37	31	21	21	1498	25 San Pietro Apostolo . . . .	22	64	52	48	52	2713
11 Gimigliano . . . . .	35	97	80	35	47	5142	26 Serrastretta . . . . .	42	113	128	95	106	5678
12 Gizzeria . . . . .	41	61	60	46	36	2680	27 Soveria Mannelli . . . . .	20	40	56	35	39	2992
13 Jacurso . . . . .	14	30	27	21	19	1562							
14 Maida . . . . .	47	94	97	54	58	4905							
15 Martirano . . . . .	15	33	47	24	30	2494							
							TOTALE . . . . .	893	2019	1954	1480	1471	103128

PROVINCIA DI CHIETI.

(Abruzzo Citeriore).

CIRCONDARIO DI CHIETI.

1 Abbateggio . . . . .	11	22	17	8	10	1007	23 Pretoro . . . . .	13	48	32	33	34	1925
2 Ari . . . . .	15	34	34	28	27	2064	24 Rapino . . . . .	29	50	52	26	32	2516
3 Artelli . . . . .	7	39	23	22	27	1362	25 Ripa Teatina . . . . .	35	62	65	42	48	3055
4 Bolognano . . . . .	9	28	23	13	13	1175	26 Roccamarianico . . . . .	7	10	17	7	5	507
5 Bucchianico . . . . .	53	94	86	93	78	4558	27 Roccamontepiano . . . . .	24	40	51	26	30	2418
6 Canosa Sannita . . . . .	23	40	28	20	43	1534	28 Roccamorice . . . . .	24	52	47	28	19	1791
7 Caramanico . . . . .	48	123	110	69	83	5098	29 Salle . . . . .	14	40	42	18	24	1462
8 Casacanditella . . . . .	11	31	27	15	19	1640	30 S. Martino sulla Mar- rucina . . . . .	8	34	29	18	18	1599
9 Casalcontrada . . . . .	25	51	39	33	39	2156	31 S. Eufemia a Majella . . .	11	39	29	26	12	1139
10 Chieti . . . . .	175	419	377	319	308	22601	32 S. Valentino in Abruz- zo Citeriore . . . . .	25	68	59	57	46	3905
11 Fara Filiorum Petri . . . .	16	44	38	26	26	2026	33 Serramonacesca . . . . .	18	27	32	14	22	1661
12 Filetto . . . . .	16	49	40	26	25	1869	34 Tocco da Casauria . . . . .	58	123	125	67	74	5308
13 Forcabobolina . . . . .	22	48	45	37	21	2368	35 Tollo . . . . .	38	53	41	36	31	2687
14 Francavilla al Mare . . . .	57	78	74	46	44	4902	36 Torrevecchia Teatina . . . .	18	40	40	22	21	2068
15 Giuliano Teatino . . . . .	10	20	30	29	17	1395	37 Torrivalignani . . . . .	15	21	13	8	4	794
16 Guardiagrele . . . . .	80	198	191	110	125	9351	38 Vaeri . . . . .	12	39	37	22	28	1730
17 Lettomanoppello . . . . .	29	54	51	28	35	2377	39 Villamagna . . . . .	9	43	42	38	40	2462
18 Manoppello . . . . .	49	87	84	47	57	4667	40 Villarielli . . . . .	4	32	20	11	9	1082
19 Miglianico . . . . .	23	70	46	32	31	2824							
20 Musellaro . . . . .	17	16	15	8	8	722							
21 Pennapiedimonte . . . . .	11	18	37	27	22	1373							
22 Pescara . . . . .	38	100	100	66	42	6447							
							TOTALE . . . . .	1107	2484	2288	1601	1587	121625



TAVOLA I. — MOVIMENTO PER COMUNI.

Anno 1885.

Como.

CIRCONDARI E DISTRETTI — COMUNI	MATRIMONI	NATI		MORTI		POPOLAZIONE 31 dicembre 1885	CIRCONDARI E DISTRETTI — COMUNI	MATRIMONI	NATI		MORTI		POPOLAZIONE 31 dicembre 1885
		Maschi	Femmine	Maschi	Femmine				Maschi	Femmine	Maschi	Femmine	
1 Altino . . . . .	9	56	51	21	30	1952	22 Mozzagrogna . . . . .	18	28	49	31	46	2047
2 Borrello . . . . .	17	40	30	18	24	1774	23 Orsogna . . . . .	64	173	167	137	133	6830
3 Buonanotte . . . . .	5	12	7	7	14	564	24 Ortona . . . . .	80	220	171	151	144	12702
4 Casoli . . . . .	60	146	138	105	94	6494	25 Palena . . . . .	22	75	67	62	55	4170
5 Castelfrentano . . . . .	67	128	127	78	99	6008	26 Palombaro . . . . .	26	46	44	19	26	2364
6 Civitaluparella . . . . .	11	29	16	25	29	1250	27 Pennadomo . . . . .	9	28	26	14	18	1217
7 Civitella Messer Rai- mondo . . . . .	22	43	47	15	31	1874	28 Pizzoferrato . . . . .	17	49	53	31	39	1745
8 Colledimacine . . . . .	21	37	19	31	31	1490	29 Quadri . . . . .	11	20	27	7	9	996
9 Crechio . . . . .	26	66	45	42	35	2947	30 Rocca San Giovanni . . . . .	23	43	38	26	36	2142
10 Fallascoso . . . . .	4	10	12	7	7	643	31 Roccascalegna . . . . .	8	43	46	31	39	2156
11 Fallo . . . . .	14	19	26	8	11	806	32 Rojo del Sangro . . . . .	8	8	18	11	11	972
12 Fara San Martino . . . . .	23	44	49	28	31	2474	33 Rosello . . . . .	10	31	25	13	18	1432
13 Fossacesia . . . . .	42	94	82	78	57	3661	34 Santa Maria Imbaro . . . . .	5	17	19	15	21	847
14 Frisa . . . . .	16	43	25	30	27	1744	35 S. Eusanio del Sangro . . . . .	12	42	37	28	29	2306
15 Gamberale . . . . .	10	34	19	13	3	1359	36 San Vito Chietino . . . . .	36	98	79	54	49	4175
16 Gessopalena . . . . .	25	53	70	67	51	3407	37 Taranta Peligna . . . . .	11	42	27	23	26	1571
17 Lama dei Peligni . . . . .	43	60	53	25	35	3002	38 Torricella Peligna . . . . .	33	78	86	38	45	4194
18 Lanciano . . . . .	139	319	299	267	277	17829	39 Tregio . . . . .	2	18	9	14	9	686
19 Lettopalena . . . . .	9	27	30	18	23	1103	40 Villa Santa Maria . . . . .	25	50	49	49	29	2753
20 Montelapiano . . . . .	11	11	8	9	8	699							
21 Montenerodomo . . . . .	26	46	51	37	36	1955							
							TOTALE . . . . .	1020	2426	2241	1683	1735	118340

CIRCONDARIO DI VASTO.

1 Archi . . . . .	35	62	60	42	40	3088	22 Monteferrante . . . . .	5	23	13	9	13	834
2 Atessa . . . . .	86	238	218	148	142	10703	23 Monteodorisio . . . . .	24	69	42	57	40	2502
3 Bomba . . . . .	36	70	70	55	44	3250	24 Paglieta . . . . .	43	89	92	102	100	4423
4 Carpignano Sinello . . . . .	7	30	18	22	16	1408	25 Palmoli . . . . .	35	66	54	87	72	3204
5 Carunchio . . . . .	25	50	34	35	38	2433	26 Perano . . . . .	11	39	27	34	28	1333
6 Casalanguida . . . . .	27	96	71	53	51	3447	27 Pietraferrazzana . . . . .	10	10	12	3	11	586
7 Castelbordino . . . . .	49	105	105	147	137	5209	28 Pollutri . . . . .	29	103	79	68	61	3789
8 Casteldiudone . . . . .	5	26	28	22	18	1173	29 Roccaspinaveti . . . . .	19	58	50	43	38	2667
9 Castiglione Messer Ma- rino . . . . .	33	102	98	98	80	4099	30 San Buono . . . . .	13	58	73	91	107	2799
10 Celena sul Trigno . . . . .	11	50	45	52	65	1862	31 San Giovanni Lipioni . . . . .	5	14	16	7	10	910
11 Colledimezzo . . . . .	15	39	38	19	21	1578	32 San Salvo . . . . .	22	71	80	57	56	2414
12 Cupello . . . . .	30	74	72	67	60	3417	33 Scerni . . . . .	33	97	94	62	83	4448
13 Dogliola . . . . .	10	29	28	38	48	1012	34 Schiavi di Abruzzo . . . . .	39	78	75	83	78	3908
14 Fraine . . . . .	18	34	29	17	19	1642	35 Torino di Sangro . . . . .	40	93	83	121	88	4168
15 Fresagrandinaria . . . . .	18	44	33	60	65	1757	36 Tornareccio . . . . .	25	70	47	40	49	2936
16 Furci . . . . .	15	54	43	102	95	2352	37 Torrebruna . . . . .	13	33	29	17	21	1707
17 Gissi . . . . .	42	106	96	78	93	4536	38 Tuffillo . . . . .	12	41	22	38	33	1518
18 Guilmi . . . . .	15	38	35	31	42	2017	39 Vasto . . . . .	141	312	316	215	203	14742
19 Lentella . . . . .	5	27	17	21	23	838	40 Villalfonsina . . . . .	16	32	37	40	43	1755
20 Liscia . . . . .	14	42	41	74	61	1717							
21 Montazzoli . . . . .	33	58	45	44	38	3155							
							TOTALE . . . . .	1064	2730	2465	2399	2330	121316

PROVINCIA DI COMO.

CIRCONDARIO DI COMO.

1 Albate . . . . .	7	57	43	29	31	1845	13 Bellagio . . . . .	9	67	57	32	51	3418
2 Albese . . . . .	13	30	22	18	26	1577	14 Bellano . . . . .	15	45	38	28	26	3201
3 Albiolo . . . . .	5	27	16	13	8	843	15 Bene Lario . . . . .	5	7	9	3	3	497
4 Albogasio . . . . .	3	7	4	3	4	400	16 Bergazzo . . . . .	11	20	25	11	10	732
5 Alserio . . . . .	8	13	16	9	15	739	17 Bernate di Como . . . . .	2	11	5	2	7	410
6 Alzate con Verzago . . . . .	17	27	37	13	12	1554	18 Binago . . . . .	17	42	34	18	20	2006
7 Anzano del Parco . . . . .	15	20	32	13	18	1205	19 Bizzarone . . . . .	2	13	14	7	7	650
8 Appiano . . . . .	34	69	69	37	36	3256	20 Blessagno . . . . .	5	8	5	1	8	445
9 Arcellasco . . . . .	7	12	22	13	12	776	21 Blevio . . . . .	5	17	17	11	15	965
10 Argegno . . . . .	4	10	8	5	14	662	22 Breccia . . . . .	11	29	20	20	15	1204
11 Arosio . . . . .	5	29	22	21	27	1186	23 Breglia . . . . .	2	8	5	1	1	279
12 Asnago . . . . .	4	14	17	6	11	748	24 Bregnano . . . . .	17	52	42	36	42	2499

TAVOLA I. — MOVIMENTO PER COMUNI.

Anno 1885.

Como.

CIRCONDARI E DISTRETTI — COMUNI	MATRIMONI	NATI		MORTI		POPOLAZIONE 31 dicembre 1885	CIRCONDARI E DISTRETTI — COMUNI	MATRIMONI	NATI		MORTI		POPOLAZIONE 31 dicembre 1885
		Maschi	Femmine	Maschi	Femmine				Maschi	Femmine			
25 Brenna . . . . .	10	19	26	17	17	1041	101 Garzeno . . . . .	10	31	22	26	12	1653
26 Brieno . . . . .	6	6	8	4	6	516	102 Gera . . . . .	4	8	7	10	23	546
27 Brunate . . . . .	2	11	1	7	7	394	103 Germasino . . . . .	2	8	..	6	6	402
28 Buccinigo . . . . .	4	13	16	6	6	725	104 Gironico . . . . .	3	18	21	13	17	905
29 Bugiallo . . . . .	2	5	5	8	4	656	105 Gotto . . . . .	5	4	7	3	7	320
30 Buggiolo . . . . .	7	7	1	1	5	151	106 Grandate . . . . .	6	22	24	11	19	942
31 Bulgarograsso . . . . .	7	26	19	12	19	931	107 Grandola . . . . .	4	26	14	13	10	1230
32 Bulgorello . . . . .	3	6	16	7	11	699	108 Gravedona . . . . .	5	17	19	18	20	1638
33 Cabiato . . . . .	11	39	32	21	20	1395	109 Griante . . . . .	4	13	14	9	8	749
34 Cadorago . . . . .	8	43	31	25	33	1663	110 Grona . . . . .	6	2	7	1	..	241
35 Cagno . . . . .	7	19	25	10	16	1022	111 Guanzate . . . . .	18	47	42	39	25	2583
36 Camnago di Uggiate . . . . .	3	10	13	3	5	503	112 Incino . . . . .	10	31	22	18	18	1432
37 Camnago Volta . . . . .	2	9	12	6	10	472	113 Intimiano . . . . .	1	19	19	6	4	628
38 Campione . . . . .	5	6	3	6	1	398	114 Introzzo . . . . .	1	2	1	5	4	280
39 Cantù . . . . .	83	207	180	120	122	8989	115 Inverigo . . . . .	10	31	31	15	12	1403
40 Capiago . . . . .	7	25	20	17	6	945	116 Laglio . . . . .	2	10	7	6	9	647
41 Carate Lario . . . . .	2	13	7	11	7	792	117 Laino . . . . .	1	6	4	9	5	531
42 Carbonate . . . . .	3	18	12	4	9	762	118 Lambrugo . . . . .	5	19	13	17	16	674
43 Carcano . . . . .	2	7	7	4	5	510	119 Lanzo d'Intelvi . . . . .	9	8	14	6	10	718
44 Careno . . . . .	3	5	1	3	..	233	120 Lemna . . . . .	2	7	6	4	2	351
45 Carimate . . . . .	16	31	36	20	23	1571	121 Lenno . . . . .	5	23	20	20	35	1339
46 Carlazzo Valsolda . . . . .	9	13	14	16	13	1028	122 Lezza . . . . .	1	6	5	7	9	383
47 Carugo . . . . .	8	41	17	39	31	1312	123 Lezzeno . . . . .	10	23	28	29	30	1672
48 Casanova di Uggiate . . . . .	2	7	16	3	6	464	124 Limido . . . . .	9	32	23	13	13	1014
49 Casasco d'Intelvi . . . . .	2	10	9	8	4	608	125 Limonta . . . . .	3	4	4	8	8	384
50 Casletto . . . . .	3	18	12	10	10	551	126 Lipomo . . . . .	3	7	7	6	1	495
51 Caslino al Piano . . . . .	4	17	10	5	6	599	127 Livo . . . . .	4	10	4	13	8	771
52 Casnate . . . . .	5	24	15	6	7	947	128 Locate Varesino . . . . .	12	22	20	13	20	1338
53 Cassano Albese . . . . .	4	8	10	5	12	492	129 Lomazzo . . . . .	18	61	58	34	29	2894
54 Cassina Rizzardi . . . . .	7	24	20	11	9	874	130 Loveno sopra Menag- gio . . . . .	8	9	13	4	5	572
55 Castello Valsolda . . . . .	1	1	1	1	1	213	131 Lucino . . . . .	5	21	18	11	13	798
56 Castelnovo Bazente . . . . .	4	5	8	6	7	442	132 Luisago . . . . .	3	13	13	10	12	500
57 Castiglione d'Intelvi . . . . .	3	13	17	5	7	757	133 Lurago d'Erba . . . . .	21	40	47	33	33	1937
58 Cavallasca . . . . .	4	13	14	9	7	661	134 Lurago Marinone . . . . .	7	13	12	8	6	928
59 Cavargna . . . . .	2	7	12	7	5	460	135 Lurate Abbate . . . . .	30	99	83	64	46	3751
60 Caversaccio . . . . .	7	15	12	5	7	506	136 Maccio . . . . .	16	35	27	23	27	1730
61 Cerano d'Intelvi . . . . .	5	10	7	4	5	710	137 Mariano Comense . . . . .	49	116	102	77	88	5121
62 Cernenate . . . . .	15	43	44	25	23	2780	138 Maslianico . . . . .	9	8	20	11	6	846
63 Cernobbio . . . . .	8	15	19	17	16	984	139 Menaggio . . . . .	7	30	25	12	16	1465
64 Cima . . . . .	2	1	3	..	3	261	140 Merone . . . . .	2	11	8	4	6	451
65 Cirimido . . . . .	8	18	23	11	10	991	141 Mezzegra . . . . .	3	18	14	8	10	826
66 Civello . . . . .	5	24	18	8	12	906	142 Minoprio . . . . .	4	12	15	8	10	664
67 Civenna . . . . .	2	2	5	1	4	431	143 Mojana . . . . .	3	15	6	10	3	534
68 Civiglio . . . . .	6	6	6	2	6	456	144 Molina . . . . .	2	5	12	4	6	340
69 Claino con Osteno . . . . .	10	17	7	7	4	730	145 Moltrasio . . . . .	11	21	21	12	21	1127
70 Colico . . . . .	20	62	34	35	27	3674	146 Monguzzo . . . . .	6	27	15	6	12	990
71 Colono . . . . .	5	9	7	15	9	599	147 Montano Comasco . . . . .	4	10	17	9	8	607
72 Como . . . . .	194	481	482	485	478	30571	148 Montemezzo . . . . .	2	9	6	7	5	397
73 Consiglio di Rumo . . . . .	5	14	13	14	14	923	149 Montorfano . . . . .	7	17	11	5	16	694
74 Coreno Plinio . . . . .	1	..	3	2	7	208	150 Mozzate . . . . .	27	35	44	25	23	1928
75 Corrido . . . . .	1	12	4	12	11	586	151 Musso . . . . .	5	17	7	6	8	740
76 Costa Masnaga . . . . .	15	45	42	24	28	2142	152 Nesso . . . . .	4	12	29	15	16	1431
77 Crema . . . . .	6	5	13	8	12	1000	153 Nibionno . . . . .	9	36	38	39	32	1605
78 Cremnago . . . . .	5	25	10	16	13	908	154 Novedrate . . . . .	5	23	26	15	18	977
79 Cresogno . . . . .	..	1	1	..	1	88	155 Olgiate Comasco . . . . .	38	53	52	62	48	2716
80 Crevenna . . . . .	2	15	10	12	11	542	156 Oltrona di S. Mamette . . . . .	2	21	20	14	17	716
81 Croce . . . . .	2	1	4	2	3	205	157 Orsenigo . . . . .	9	22	15	14	11	1056
82 Cuccigago . . . . .	7	18	29	16	17	1126	158 Ossuccio . . . . .	6	14	17	7	11	982
83 Cusino . . . . .	1	1	6	1	4	283	159 Palanzo . . . . .	6	3	6	2	3	404
84 Dasto . . . . .	1	1	1	..	..	144	160 Parrò . . . . .	4	16	15	3	9	636
85 Dervio . . . . .	3	20	12	9	5	931	161 Parravicino . . . . .	4	9	11	6	7	501
86 Dizzasco . . . . .	7	9	6	7	8	604	162 Peglio . . . . .	7	3	5	2	4	349
87 Domaso . . . . .	4	16	12	14	12	1180	163 Pello d'Intelvi . . . . .	7	12	9	6	6	707
88 Dongo . . . . .	9	21	21	9	22	1494	164 Perledo . . . . .	9	13	22	10	14	1083
89 Dorio . . . . .	..	6	9	1	7	428	165 Pianello del Lario . . . . .	4	8	10	9	12	987
90 Dosso del Liro . . . . .	4	4	8	3	4	744	166 Pianto Porlezza . . . . .	6	8	7	2	1	473
91 Drano . . . . .	1	3	6	6	12	411	167 Piazza Santo Stefano . . . . .	7	18	13	12	15	1028
92 Drezzo . . . . .	4	19	10	16	5	563	168 Pigra . . . . .	8	9	5	10	8	484
93 Erba . . . . .	14	41	30	26	32	1766	169 Plesio . . . . .	3	13	16	9	11	845
94 Esino Inferiore . . . . .	2	8	5	6	8	398	170 Pognana . . . . .	10	16	15	12	8	687
95 Esino Superiore . . . . .	2	5	14	3	5	486	171 Ponte . . . . .	6	8	6	6	2	502
96 Fabbrica Durini . . . . .	10	12	15	10	11	701	172 Ponte Lambro . . . . .	6	17	11	11	16	883
97 Fenegrò . . . . .	14	29	21	19	20	1565	173 Ponzate . . . . .	1	7	12	5	9	381
98 Figino Serenza . . . . .	18	43	30	19	21	1571	174 Porlezza . . . . .	9	29	15	18	18	1244
99 Fino Mornasco . . . . .	20	48	41	18	46	2202	175 Puria . . . . .	1	5	4	3	5	268
100 Gaggino . . . . .	7	22	19	9	9	754							

TAVOLA I. — MOVIMENTO PER COMUNI.

Anno 1885.

Como.

CIRCONDARI E DISTRETTI — COMUNI	MATRIMONI	NATI		MORTI		POPOLAZIONE 31 dicembre 1885		CIRCONDARI E DISTRETTI — COMUNI	MATRIMONI	NATI		MORTI		POPOLAZIONE 31 dicembre 1885	
		Maschi	Femmine	Maschi	Femmine					Maschi	Femmine				
176	Ramponio . . . . .	3	6	9	2	4	483	201	Tavernerio . . . . .	12	18	24	13	8	1036
177	Rebbio . . . . .	3	27	19	15	11	1124	202	Tavordo . . . . .	3	8	7	6	5	481
178	Rezzonico . . . . .	7	10	7	3	3	632	203	Torno . . . . .	3	13	10	12	6	622
179	Rodero . . . . .	4	13	13	8	10	710	204	Traversa . . . . .	1	1	1	4	2	243
180	Rogeno . . . . .	9	18	26	13	14	1120	205	Tremenico . . . . .	3	11	8	6	5	498
181	Romanò Brianza . . . . .	6	20	14	17	12	987	206	Tremezzo . . . . .	7	15	26	25	19	1448
182	Ronago . . . . .	13	17	13	7	1	570	207	Trevano . . . . .	4	24	11	11	2	570
183	Rovellasca . . . . .	14	53	46	27	31	2422	208	Trezzone . . . . .	2	3	2	2	2	309
184	Rovello . . . . .	16	40	49	28	23	1933	209	Turate . . . . .	36	79	75	36	41	3193
185	Rovenna . . . . .	10	19	17	7	11	988	210	Uggiate . . . . .	17	23	31	16	10	1178
186	Sala Comacina . . . . .	4	12	9	5	6	687	211	Urio . . . . .	2	5	5	7	4	364
187	San Bartolommeo Val Cavargna . . . . .	8	20	20	12	17	857	212	Varenna . . . . .	3	11	14	6	12	979
188	San Fedele . . . . .	4	7	14	7	10	969	213	Vassena . . . . .	2	1	3	3	.	330
189	San Nazzaro Val Ca- vargna . . . . .	3	10	5	6	3	580	214	Veleso . . . . .	6	8	11	7	4	589
190	San Siro . . . . .	6	17	23	6	7	1245	215	Vendrognò . . . . .	4	11	19	12	17	1169
191	Sant'Abbondio . . . . .	3	10	15	8	6	779	216	Veniano . . . . .	10	11	14	12	7	723
192	Scaria . . . . .	4	8	5	3	2	379	217	Vercana . . . . .	6	14	8	7	6	892
193	Schignano . . . . .	22	51	28	33	33	2013	218	Vergosa . . . . .	8	21	24	14	16	925
194	Seghebbia . . . . .	2	4	1	.	2	118	219	Verna . . . . .	5	5	2	1	1	272
195	Senna Comasco . . . . .	5	5	20	2	5	581	220	Vertemate . . . . .	7	25	17	12	16	1126
196	Solbiate . . . . .	7	27	19	9	7	950	221	Vestreno . . . . .	5	4	7	3	5	475
197	Solzago . . . . .	5	8	6	3	3	454	222	Vill'Albese . . . . .	12	36	35	41	35	1889
198	Sorico . . . . .	4	3	5	5	6	492	223	Villa Romanò . . . . .	4	5	9	4	7	463
199	Stazzonà . . . . .	2	7	7	10	12	588	224	Zelbio . . . . .	5	8	7	4	4	337
200	Sueglio . . . . .	5	11	5	1	3	626		TOTALE . . . . .	1828	4763	4436	3217	3368	250167

CIRCONDARIO DI LECCO.

1	Abbadia sopr'Adda . . . . .	4	9	9	5	6	758	39	Civate . . . . .	14	33	20	17	13	1735
2	Acquate . . . . .	14	40	27	27	18	1626	40	Cologna . . . . .	3	3	6	6	5	549
3	Airuno . . . . .	5	11	12	7	6	701	41	Concedo . . . . .	.	7	1	1	1	142
4	Aizurro . . . . .	2	1	4	.	.	220	42	Consonno . . . . .	1	2	6	2	1	296
5	Annone di Brianza . . . . .	13	24	27	16	24	1251	43	Contra . . . . .	13	40	35	26	9	1622
6	Asso . . . . .	22	26	32	22	34	2017	44	Cortabbio . . . . .	7	6	6	4	9	560
7	Bagaggera . . . . .	3	9	11	9	6	355	45	Cortenova . . . . .	6	13	19	7	9	1020
8	Bajedo . . . . .	2	1	3	4	4	216	46	Grandola . . . . .	2	1	7	3	6	397
9	Ballabio Inferiore . . . . .	1	11	3	5	4	317	47	Cremella . . . . .	10	13	11	5	8	686
10	Ballabio Superiore . . . . .	1	13	11	8	8	520	48	Cremèno . . . . .	6	8	14	13	6	658
11	Barcone . . . . .	2	1	4	3	5	309	49	Dolzago . . . . .	4	22	18	17	12	964
12	Barni . . . . .	.	3	5	5	6	370	50	Dozio . . . . .	1	2	1	1	1	95
13	Bartesate . . . . .	2	6	10	4	3	320	51	Ello . . . . .	4	17	11	11	10	804
14	Barzago . . . . .	9	32	31	15	20	1629	52	Galbiate . . . . .	15	38	34	29	18	2229
15	Barzanò . . . . .	18	44	38	28	30	1751	53	Garbagnate Monastero . . . . .	9	35	20	15	16	1239
16	Barzio . . . . .	3	12	11	9	8	802	54	Garlate . . . . .	3	7	16	5	6	812
17	Biglio . . . . .	1	2	.	1	1	123	55	Germanedo . . . . .	4	11	10	5	6	798
18	Bindo . . . . .	.	3	3	1	4	198	56	Imberido . . . . .	7	10	10	3	4	645
19	Bosisio . . . . .	22	37	35	28	37	2030	57	Imbersago . . . . .	7	16	19	12	16	1182
20	Brianzola . . . . .	6	14	10	13	6	698	58	Indovero . . . . .	6	7	13	5	11	556
21	Brivio . . . . .	10	28	38	29	20	2076	59	Introbio . . . . .	5	15	10	11	11	882
22	Bulciago . . . . .	5	25	21	16	20	1029	60	Laorca . . . . .	8	25	27	22	21	1453
23	Cagliano . . . . .	1	8	4	6	2	452	61	Laonigo . . . . .	5	9	3	11	6	496
24	Caglio . . . . .	2	9	7	7	7	567	62	Lecco . . . . .	50	137	122	97	97	8249
25	Calco . . . . .	16	37	30	20	15	1656	63	Lierna . . . . .	6	9	12	7	9	995
26	Canzo . . . . .	15	34	14	25	34	1776	64	Linzanico . . . . .	4	7	8	4	8	612
27	Capiate . . . . .	4	4	9	4	2	306	65	Lomagna . . . . .	14	36	22	15	10	1260
28	Carella con Mariaga . . . . .	2	8	5	7	4	563	66	Lomaniga . . . . .	3	17	13	13	9	736
29	Casagelo . . . . .	3	6	6	8	8	556	67	Longone al Segrino . . . . .	1	9	7	6	4	485
30	Casatenuevo . . . . .	43	87	70	38	40	3954	68	Maggianico . . . . .	17	49	30	25	26	1901
31	Casino Piano d'Erba . . . . .	7	14	18	14	25	1076	69	Magreglio . . . . .	5	7	4	4	1	285
32	Cassago . . . . .	7	22	23	12	10	925	70	Malgrate . . . . .	1	19	14	16	11	837
33	Cassina . . . . .	2	9	3	2	1	282	71	Mandello del Lario . . . . .	12	24	12	12	22	1199
34	Cassina Mariaga . . . . .	5	15	12	5	3	731	72	Margno . . . . .	4	4	5	2	2	373
35	Castello Sopra Lecco . . . . .	16	69	46	60	44	2846	73	Merate . . . . .	22	58	61	47	39	2695
36	Castelmarte . . . . .	5	9	11	8	15	497	74	Missaglia . . . . .	13	46	30	19	25	1712
37	Cernusco Lombardo- ne . . . . .	13	23	37	21	12	1439	75	Moggio . . . . .	4	11	11	4	7	571
38	Cesana di Brianza . . . . .	4	15	18	8	10	774	76	Molteno . . . . .	9	38	27	15	19	1398
								77	Mondonico . . . . .	8	20	20	8	12	998

TAVOLA I. — MOVIMENTO PER COMUNI.

Anno 1885.

Como.

CIRCONDARI E DISTRETTI — COMUNI	MATRIMONI	NATI		MORTI		POPOLAZIONE 31 dicembre 1885	CIRCONDARI E DISTRETTI — COMUNI	MATRIMONI	NATI		MORTI		POPOLAZIONE 31 dicembre 1885
		Maschi	Femmine	Maschi	Femmine				Maschi	Femmine			
											Maschi	Femmine	
78 Montevecchia . . . . .	13	26	21	7	9	1021	104 Rezzago . . . . .	9	7	19	2	6	425
79 Monticello . . . . .	21	50	38	26	25	2192	105 Robbiate . . . . .	17	23	23	11	10	1378
80 Morterone . . . . .	1	4	4	4	5	188	106 Rongio . . . . .	5	29	20	15	18	1467
81 Nava . . . . .	4	7	12	4	16	574	107 Rovagnate . . . . .	8	15	20	8	17	888
82 Novate di Brianza . . . . .	3	12	11	7	11	462	108 Sabbioncello . . . . .	11	36	18	23	16	1160
83 Oggiono . . . . .	21	58	41	34	25	3151	109 Sala al Barro . . . . .	2	8	6	7	9	457
84 Olegio . . . . .	1	6	2	4	4	441	110 San Giovanni alla Ca- stagna . . . . .	12	31	31	26	23	1666
85 Olgiate Molgora . . . . .	20	31	16	19	16	1185	111 Santa Maria Hoè . . . . .	5	15	18	8	12	818
86 Olginate . . . . .	12	26	32	17	29	1973	112 Sartirana Briantea . . . . .	8	15	17	17	11	920
87 Onno . . . . .	5	5	3	2	4	438	113 Sirone . . . . .	9	19	31	23	10	1309
88 Orzano di Brianza . . . . .	4	9	7	5	7	469	114 Sirtori . . . . .	10	31	15	15	19	1092
89 Onago . . . . .	20	60	47	42	31	2192	115 Somana . . . . .	3	4	4	8	..	427
90 Puderno d'Adda . . . . .	8	30	28	20	15	1228	116 Sormano . . . . .	3	12	11	17	17	850
91 Pagnona . . . . .	4	7	11	5	..	490	117 Suello . . . . .	6	17	16	14	5	733
92 Parlasco . . . . .	..	3	1	2	3	161	118 Taceno . . . . .	..	5	6	9	9	459
93 Pasturo . . . . .	13	20	15	13	14	835	119 Valbrona . . . . .	12	15	14	16	14	1276
94 Penzano . . . . .	6	16	18	11	12	885	120 Valgrehentino . . . . .	9	38	23	17	21	1475
95 Perego . . . . .	9	24	16	19	13	925	121 Valmadrera . . . . .	26	94	72	59	57	4050
96 Pescate . . . . .	3	9	5	3	5	406	122 Verderio . . . . .	18	40	44	26	29	2144
97 Pessina Valsassina . . . . .	1	2	2	1	4	183	123 Viganò . . . . .	10	25	20	16	14	959
98 Premana . . . . .	15	18	15	11	19	1027	124 Villa Vergano . . . . .	9	10	19	12	11	865
99 Primaluna . . . . .	1	6	14	7	9	424	125 Vimogno . . . . .	1	2	1	2	5	249
100 Proserpio . . . . .	4	13	13	3	7	572	126 Visino . . . . .	1	7	11	9	9	592
101 Pusiano . . . . .	6	20	16	13	6	736							
102 Rancio di Lecco . . . . .	13	23	28	24	16	1614							
103 Ravellino . . . . .	3	5	8	6	11	500							
							TOTALE . . . . .	1001	2540	2256	1694	1666	131553

CIRCONDARIO DI VARESE.

1 Abbiate Guazzone . . . . .	14	37	34	25	17	1471	42 Capolago . . . . .	8	9	1	4	4	487
2 Agra . . . . .	9	15	11	6	8	1038	43 Capronno . . . . .	4	8	4	1	3	305
3 Angera . . . . .	12	56	47	34	23	2814	44 Caravate . . . . .	5	30	20	14	15	1523
4 Arbizzo . . . . .	1	3	3	1	5	310	45 Cardana . . . . .	4	11	10	4	8	713
5 Arcisate . . . . .	21	28	38	24	21	1750	46 Carnago . . . . .	11	25	32	17	17	1471
6 Arcumeggia . . . . .	3	6	7	2	5	321	47 Caronno Corbellaro . . . . .	2	2	4	1	1	123
7 Ardenna . . . . .	..	..	2	..	1	133	48 Caronno Ghiringhella . . . . .	18	30	25	15	20	1649
8 Armio . . . . .	5	5	13	9	7	495	49 Casalzuigno . . . . .	9	14	9	5	11	961
9 Arolo . . . . .	6	4	5	7	9	383	50 Casciago . . . . .	12	15	9	6	3	796
10 Azzate . . . . .	15	23	24	18	10	1574	51 Cassano Valcurvia . . . . .	8	4	7	4	6	452
11 Azzio . . . . .	2	11	3	4	7	505	52 Castello Valtravaglia . . . . .	10	11	15	10	8	1651
12 Ballarate . . . . .	..	8	13	4	6	322	53 Castelseprio . . . . .	7	8	8	3	1	508
13 Barasso . . . . .	5	14	8	9	7	722	54 Castiglione Olona . . . . .	12	33	20	10	14	1636
14 Bardello . . . . .	8	17	19	18	11	880	55 Castronno . . . . .	2	16	19	6	4	873
15 Barza . . . . .	..	5	6	2	2	309	56 Cavona . . . . .	5	7	9	4	4	455
16 Barzola . . . . .	3	6	1	4	3	226	57 Cazzago Brabbia . . . . .	7	22	17	14	5	843
17 Bedero Valcurvia . . . . .	3	5	10	11	9	453	58 Cazzone . . . . .	14	33	39	29	21	2462
18 Besano . . . . .	6	18	8	8	8	1070	59 Cellina . . . . .	4	11	2	2	3	439
19 Besozzo . . . . .	20	41	45	25	25	2240	60 Cerro Lago Maggiore . . . . .	3	5	6	8	3	400
20 Biandronno . . . . .	12	38	33	22	10	1540	61 Cittiglio . . . . .	10	10	19	11	16	1269
21 Blegno . . . . .	2	4	5	4	2	470	62 Clivio . . . . .	5	18	20	9	11	948
22 Bisuschio . . . . .	14	27	24	14	18	1539	63 Coequio . . . . .	16	41	44	16	23	2047
23 Bizzozero . . . . .	14	15	19	10	16	1041	64 Comabbio . . . . .	3	14	15	6	10	732
24 Bobbiate . . . . .	5	13	7	7	10	483	65 Comerio . . . . .	6	19	15	6	9	875
25 Bodio . . . . .	5	18	15	10	4	820	66 Cremenaga . . . . .	4	3	5	4	2	253
26 Bognò . . . . .	5	16	15	2	10	656	67 Crosio della Valle . . . . .	2	6	4	7	6	350
27 Bosco Valtravaglia . . . . .	1	5	9	7	9	467	68 Cuasso al Monte . . . . .	11	21	31	14	21	1541
28 Brebbia . . . . .	14	41	28	17	16	1757	69 Cugliate . . . . .	8	9	10	11	9	862
29 Bregano . . . . .	4	16	6	2	6	416	70 Cumardo . . . . .	5	22	13	14	7	1270
30 Brenno Useria . . . . .	7	13	14	6	7	811	71 Curiglia . . . . .	5	4	4	3	6	534
31 Brenta . . . . .	7	5	13	5	7	790	72 Cuveglio in Vallo . . . . .	3	10	13	4	4	646
32 Brezio di Bedero . . . . .	5	11	13	7	4	897	73 Cuvio . . . . .	5	11	19	12	10	1181
33 Brinzio . . . . .	3	7	4	4	5	529	74 Daverio . . . . .	11	37	25	27	22	1105
34 Brissago . . . . .	6	10	6	8	7	551	75 Due Cossani . . . . .	4	5	2	3	1	278
35 Brunello . . . . .	2	11	8	7	3	445	76 Dumenza . . . . .	4	10	15	9	4	743
36 Brusimpiano . . . . .	2	11	4	8	5	574	77 Duno . . . . .	1	3	6	3	1	272
37 Buguggiate . . . . .	6	18	3	8	5	511	78 Fabiaseo . . . . .	2	1	..	..	..	200
38 Cabiaglio . . . . .	5	8	12	3	2	613	79 Ferrare di Varese . . . . .	3	7	9	3	5	399
39 Caderno con Graglio . . . . .	5	5	8	2	9	506	80 Galliate Lombardo . . . . .	6	16	9	5	3	536
40 Cadrezzate . . . . .	6	25	16	10	12	964	81 Garabbiolo . . . . .	4	2	..	4	2	203
41 Campagnano Vedasca . . . . .	..	2	3	1	1	199	82 Gavirate . . . . .	23	54	44	28	21	2327



TAVOLA I. — MOVIMENTO PER COMUNI.

Anno 1885.

Cosenza.

CIRCONDARI E DISTRETTI — COMUNI	MATRIMONI	NATI		MORTI		POPOLAZIONE 31 dicembre 1885	CIRCONDARI E DISTRETTI — COMUNI	MATRIMONI	NATI		MORTI		POPOLAZIONE 31 dicembre 1885
		Maschi	Femmine	Maschi	Femmine				Maschi	Femmine			
											Maschi	Femmine	
83 Gazzada . . . . .	6	19	15	12	6	676	123 Musignano . . . . .	2	4	1	..	2	276
84 Gemonio . . . . .	3	18	13	16	16	1166	124 Olginasio . . . . .	2	12	11	4	8	563
85 Gernignaga . . . . .	41	37	17	23	23	1672	125 Oltrona al Lago . . . . .	6	15	9	6	11	601
86 Gornate Inferiore . . . . .	3	10	12	9	6	615	126 Orino . . . . .	2	7	13	7	3	606
87 Gornate Superiore . . . . .	3	8	7	5	3	341	127 Pino Lago Maggiore . . . . .	5	4	6	4	1	416
88 Grantola . . . . .	4	2	10	5	3	507	128 Porto Ceresio . . . . .	10	14	9	7	10	640
89 Gurone . . . . .	3	11	16	13	9	706	129 Porto Valtravaglia . . . . .	6	17	22	16	16	956
90 Induno Olona . . . . .	13	39	39	23	25	2382	130 Rancio Valcuvia . . . . .	3	3	6	3	9	673
91 Ispra . . . . .	9	28	35	10	21	1598	131 Ranco . . . . .	5	15	14	7	7	555
92 Lavena . . . . .	7	10	8	9	15	901	132 Roggiano Valtravaglia . . . . .	2	17	4	5	5	354
93 Laveno . . . . .	11	31	34	14	19	2771	133 Rovate . . . . .	..	13	6	5	3	367
94 Leggiano . . . . .	3	16	14	10	7	909	134 Runo . . . . .	4	7	6	1	3	333
95 Lentate Verbano . . . . .	11	29	12	7	8	860	135 Saltrio . . . . .	9	20	12	13	14	896
96 Lissago . . . . .	5	15	9	5	11	489	136 Sangiano . . . . .	3	17	13	5	15	687
97 Lissanza . . . . .	3	5	6	3	2	471	137 Santa Maria del Monte . . . . .	2	3	8	2	3	334
98 Lomnago . . . . .	5	2	6	2	5	281	138 Sant'Ambrogio Olona . . . . .	9	11	11	12	13	772
99 Lonate Ceppino . . . . .	12	20	26	18	11	1115	139 Schianno . . . . .	8	13	12	10	10	758
100 Lozza . . . . .	4	6	5	1	3	380	140 Saino . . . . .	13	35	39	19	20	1639
101 Lozzo . . . . .	..	4	4	3	7	354	141 Ternate . . . . .	13	18	22	15	12	1005
102 Luinata . . . . .	7	14	10	5	6	657	142 Torba . . . . .	3	3	..	..	1	184
103 Luvino . . . . .	30	75	79	44	58	3675	143 Tradate . . . . .	17	54	37	41	47	2721
104 Maccagno Inferiore . . . . .	1	1	2	7	5	651	144 Travedona . . . . .	9	28	24	16	13	1375
105 Maccagno Superiore . . . . .	2	7	9	5	7	782	145 Trevisago . . . . .	3	14	8	9	4	615
106 Malgesso . . . . .	5	12	15	4	7	743	146 Tronzano Lago Mag- giore . . . . .	5	1	2	..	3	430
107 Malnate . . . . .	34	77	72	50	40	3103	147 Valganna . . . . .	12	16	16	8	13	1023
108 Marchirolo . . . . .	5	12	9	6	8	806	148 Varano . . . . .	9	12	12	8	4	923
109 Marzio . . . . .	6	3	1	2	2	182	149 Vararo . . . . .	1	4	6	4	..	284
110 Masciago Primo . . . . .	..	2	4	3	2	252	150 Varese . . . . .	112	267	229	204	160	14494
111 Masnago . . . . .	6	19	27	16	17	1053	151 Veccana . . . . .	12	8	11	6	3	839
112 Merccallo . . . . .	12	19	14	7	6	710	152 Vedano Olona . . . . .	19	50	49	16	13	2021
113 Mesenzano . . . . .	8	7	9	4	9	639	153 Velate . . . . .	13	29	27	12	14	1490
114 Mombello Lago Mag- giore . . . . .	14	25	32	31	25	2333	154 Vegonago Inferiore . . . . .	12	21	16	21	7	1084
115 Monate . . . . .	6	10	8	2	2	391	155 Vegonago Superiore . . . . .	13	23	27	12	17	1353
116 Montegrino . . . . .	5	16	17	10	12	981	156 Vergobbio . . . . .	2	7	11	4	4	482
117 Monteviasco . . . . .	..	8	3	3	3	399	157 Viconago . . . . .	13	23	13	15	17	1247
118 Monvalle . . . . .	3	19	22	13	12	939	158 Viggù . . . . .	18	57	43	14	24	2547
119 Morazzone . . . . .	9	33	26	16	19	1624	159 Voldomino . . . . .	9	30	24	12	18	1073
120 Morosolo . . . . .	13	28	17	13	10	1060	160 Voltorre . . . . .	2	12	8	2	4	546
121 Muceno . . . . .	3	3	9	1	..	356							
122 Musadino . . . . .	3	14	10	4	6	551							
							TOTALE . . . . .	1223	2860	2631	1703	1684	157145

PROVINCIA DI COSENZA.

CIRCONARIO DI CASTROVILLARI.

1 Acquaformosa . . . . .	11	30	34	10	13	1803	22 Mottafollone . . . . .	8	31	18	8	13	1376
2 Albidona . . . . .	5	45	41	30	23	1804	23 Nocera . . . . .	11	16	24	17	31	1279
3 Alessandria del Car- retto . . . . .	12	41	26	21	25	1785	24 Oriolo . . . . .	26	91	69	68	59	4103
4 Altomonte . . . . .	30	82	65	49	43	3505	25 Papisidero . . . . .	27	79	45	48	38	2971
5 Amendolara . . . . .	15	40	40	27	31	1777	26 Platici . . . . .	10	35	34	36	31	1900
6 Cana . . . . .	8	32	32	23	34	1768	27 Rocca Imperiale . . . . .	11	56	42	35	48	2799
7 Cassano al Jonio . . . . .	96	156	171	172	161	9210	28 Roseto Capo Spulico . . . . .	11	36	26	17	11	1629
8 Castroregio . . . . .	7	32	24	27	26	1646	29 San Basile . . . . .	16	41	34	27	27	1890
9 Castrovillari . . . . .	102	158	180	180	176	10725	30 San Donato di Ninea . . . . .	45	66	74	40	47	3827
10 Cerchiara di Calabria . . . . .	39	96	87	68	72	3432	31 San Lorenzo Bellizzi . . . . .	16	38	44	40	48	2208
11 Civita . . . . .	12	51	41	35	49	2433	32 San Lorenzo del Vallo . . . . .	19	14	27	19	19	1507
12 Firmo . . . . .	9	48	41	44	42	2067	33 San Sosti . . . . .	25	66	49	44	37	3305
13 Francavilla Marittima . . . . .	15	29	38	40	44	1701	34 S. Caterina Albanese . . . . .	16	31	39	21	30	1630
14 Frascineto . . . . .	18	40	52	43	34	2830	35 Sant'Agata di Esaro . . . . .	30	58	45	37	42	3178
15 Laino Borgo . . . . .	33	68	48	27	37	3073	36 Saracena . . . . .	27	61	69	51	69	3453
16 Laino Castello . . . . .	11	22	13	15	27	1270	37 Spezzano Albanese . . . . .	40	89	81	69	46	3908
17 Lungro . . . . .	45	85	89	54	79	5610	38 Tarsia . . . . .	27	60	57	32	44	2260
18 Malvito . . . . .	22	26	32	23	20	1744	39 Terranova di Sibari . . . . .	21	55	43	51	53	2492
19 Montegiordano . . . . .	13	54	48	52	50	2393	40 Trebisacce . . . . .	22	45	34	61	42	1676
20 Morano Calabro . . . . .	74	134	141	159	209	8173	41 Villapiana . . . . .	7	23	27	24	21	1316
21 Mormanno . . . . .	52	84	80	47	48	5784							
							TOTALE . . . . .	1044	2344	2204	1891	1999	123040





TAVOLA I. — MOVIMENTO PER COMUNI.

Anno 1885.

Cremona.

CIRCONDARI E DISTRETTI — COMUNI	MATRIMONI	NATI		MORTI		POPOLAZIONE 31 dicembre 1885	CIRCONDARI E DISTRETTI — COMUNI	MATRIMONI	NATI		MORTI		POPOLAZIONE 31 dicembre 1885
		Maschi	Femmine	Maschi	Femmine				Maschi	Femmine			

PROVINCIA DI CREMONA.

CIRCONDARIO DI CASALMAGGIORE.

1	Calvatone . . . . .	10	24	19	51	14	1853	11	Scandolara Ravara . . . . .	20	39	32	17	24	2090
2	Casalmaggiore . . . . .	117	290	281	215	197	16021	12	Solarolo Rainerio . . . . .	20	31	37	18	22	2246
3	Casteldidone . . . . .	10	25	22	9	12	1459	13	Spineda . . . . .	3	26	15	13	5	940
4	Castelponzone . . . . .	8	29	22	14	6	1182	14	Tornata . . . . .	7	13	8	4	6	1019
5	Drizzona . . . . .	11	19	17	12	11	1282	15	Torricella del Pizzo . . . . .	14	41	38	14	19	1790
6	Gussola . . . . .	44	86	57	29	25	4028	16	Vhò . . . . .	14	18	21	12	14	1414
7	Martignana di Po . . . . .	6	29	20	16	20	1901	17	Voldio . . . . .	5	11	17	13	2	1188
8	Piadena . . . . .	11	30	30	11	19	1681								
9	San Giovanni in Croce . . . . .	27	50	40	17	16	2452								
10	San Martino del Lago . . . . .	13	19	15	7	11	1395								
									TOTALE . . . . .	340	780	691	442	423	43941

CIRCONDARIO DI CREMA.

1	Agnadello . . . . .	17	35	30	35	38	1764	28	Pandino . . . . .	23	61	56	39	33	3247
2	Bagnolo Cremasco . . . . .	17	54	35	28	30	2264	29	Pianengo . . . . .	5	18	19	15	13	949
3	Camisano . . . . .	6	25	29	17	15	1261	30	Pieranica . . . . .	2	11	4	8	11	553
4	Campagnola Cremasca . . . . .	2	2	9	4	4	384	31	Quintano . . . . .	1	3	4	2	5	320
5	Capergnanica . . . . .	12	37	39	22	18	1981	32	Ricengo . . . . .	6	25	24	18	14	1188
6	Capralba . . . . .	8	16	26	9	15	1207	33	Ripalta Arpina . . . . .	12	20	22	14	19	1143
7	Casale Cremasco . . . . .	2	9	11	3	11	482	34	Ripalta Guerna . . . . .	4	7	7	7	4	466
8	Casaletto Ceredano . . . . .	9	10	27	15	9	1292	35	Ripalta Nuova . . . . .	15	30	31	28	26	1750
9	Casaletto di Sopra . . . . .	2	6	11	8	4	546	36	Rivolta d'Adda . . . . .	29	74	85	54	62	4326
10	Casaletto Vaprio . . . . .	2	15	14	11	10	686	37	Romanengo . . . . .	14	49	27	25	19	2140
11	Caselle Gandine . . . . .	2	4	14	6	9	531	38	Rubbiano . . . . .	6	19	10	8	7	781
12	Castel Gabbiano . . . . .	1	8	8	4	5	435	39	Salvirola Cremasca . . . . .	8	30	11	6	17	1033
13	Chieve . . . . .	10	24	20	14	12	1029	40	San Bernardino . . . . .	19	52	32	35	20	2268
14	Credera . . . . .	13	35	18	27	11	1538	41	S. Maria della Croce . . . . .	11	46	25	28	19	1795
15	Crema . . . . .	66	119	120	201	186	8670	42	Scannabue . . . . .	2	20	15	16	7	759
16	Cremosano . . . . .	5	15	8	6	9	788	43	Sernano . . . . .	11	27	30	20	16	1535
17	Cumignano sul Naviglio . . . . .	8	6	12	4	5	828	44	Soncino . . . . .	57	153	123	106	82	7839
18	Dovera . . . . .	24	37	52	23	29	2938	45	Spino d'Adda . . . . .	5	29	17	18	25	1867
19	Fiesco . . . . .	7	26	15	9	12	1043	46	Ticengo . . . . .	7	12	10	8	7	609
20	Izzano . . . . .	13	23	26	20	28	1400	47	Torlino . . . . .	4	8	17	17	14	665
21	Madignano . . . . .	15	26	27	19	12	1614	48	Trescorre . . . . .	11	23	25	28	16	1419
22	Monte Cremasco . . . . .	8	8	10	9	4	572	49	Trigolo . . . . .	15	58	41	32	37	2583
23	Montodine . . . . .	3	40	45	35	21	2393	50	Vailate . . . . .	10	48	64	50	59	2841
24	Moscuzzano . . . . .	3	14	19	12	14	874	51	Vajano Cremasco . . . . .	17	46	22	44	34	1952
25	Offanengo . . . . .	9	40	41	36	47	2469	52	Vidolasco . . . . .	1	4	6	1	2	523
26	Ombriano . . . . .	23	60	57	36	32	3342	53	Zappello . . . . .	4	16	13	11	7	953
27	Palazzo Pignano . . . . .	1	10	7	4	5	462								
									TOTALE . . . . .	592	1593	1470	1255	1170	88297

CIRCONDARIO DI CREMONA.

1	Acquanegra Cremona . . . . .	10	33	28	23	15	1373	16	Castelleone . . . . .	57	149	102	94	81	7218
2	Annicco . . . . .	19	43	46	32	24	2242	17	Castelverde . . . . .	21	41	35	18	19	2201
3	Azzanello . . . . .	14	26	24	17	16	1503	18	Castelvisconti . . . . .	9	26	18	9	11	1126
4	Barzaniga . . . . .	14	27	34	11	19	1679	19	Cella Dati . . . . .	17	43	33	49	32	2038
5	Binanuova . . . . .	10	18	15	5	6	790	20	Ciegnolo . . . . .	7	14	16	9	6	1036
6	Bonemerse . . . . .	14	22	24	11	8	1155	21	Cingia de' Botti . . . . .	17	38	33	20	12	1998
7	Bordolano . . . . .	5	17	24	10	21	1312	22	Corte de' Cortesi . . . . .	19	45	56	21	26	2826
8	Cà d'Andrea . . . . .	16	23	28	11	12	1671	23	Corte de' Frati . . . . .	27	56	39	24	16	2840
9	Cà de' Stefani . . . . .	9	36	28	12	8	1603	24	Cremona . . . . .	195	479	482	780	726	29707
10	Cappella Cantone . . . . .	7	26	21	13	6	1413	25	Crotta d'Adda . . . . .	13	16	35	9	16	1232
11	Cappella de' Picenardi . . . . .	10	33	20	10	19	1722	26	Derovere . . . . .	10	30	20	13	9	1441
12	Carpaneta Dosimo . . . . .	13	31	38	14	11	1619	27	Duemiglia . . . . .	76	197	202	83	67	11175
13	Casalbuttano ed Uniti . . . . .	47	92	79	44	64	6335	28	Formigara . . . . .	14	28	20	18	10	1376
14	Casalmoreno . . . . .	16	52	38	26	23	2511	29	Gabbioneta . . . . .	9	20	18	3	7	1189
15	Casalzigone ed Uniti . . . . .	18	51	49	21	24	2601	30	Gadesco . . . . .	4	26	24	14	13	1433

TAVOLA I. — MOVIMENTO PER COMUNI.

Anno 1885.

Cuneo.

CIRCONDARI E DISTRETTI — COMUNI	MATRIMONI	NATI		MORTI		POPOLAZIONE 31 dicembre 1885	CIRCONDARI E DISTRETTI — COMUNI	MATRIMONI	NATI		MORTI		POPOLAZIONE 31 dicembre 1885
		Maschi	Femmine	Maschi	Femmine				Maschi	Femmine			
											Maschi	Femmine	
51 Genivolta . . . . .	12	28	31	13	15	1839	49 Pizzighettone . . . . .	31	70	70	62	59	4476
52 Gerre de' Caprioli . . . . .	6	17	11	15	7	711	50 Robecco d'Oglio . . . . .	15	56	55	25	27	2970
53 Gombito . . . . .	19	25	24	14	12	1331	51 San Bassano . . . . .	13	32	41	19	9	2196
54 Grontardo . . . . .	14	44	42	23	23	2384	52 San Daniele Ripa Po . . . . .	15	59	43	32	21	2620
55 Grumello Cremonese . . . . .	19	68	72	33	35	3718	53 S. Martino in Belliso . . . . .	13	19	22	8	14	974
56 Isola Dovarese . . . . .	18	38	27	27	27	2347	54 Scandolara Ripa d'Oglio . . . . .	15	33	31	10	13	1344
57 Malagnino . . . . .	18	34	31	15	11	1762	55 Sesto Cremonese . . . . .	27	86	79	34	34	4469
58 Motta Baluffi . . . . .	20	38	36	13	24	2348	56 Soresina . . . . .	57	147	145	73	83	9295
59 Olmeneta . . . . .	15	24	30	14	11	1524	57 Sospiro . . . . .	27	64	47	32	32	3394
60 Ossolario . . . . .	8	11	18	14	7	1021	58 Spinadesco . . . . .	16	26	27	10	11	1604
61 Ostiano . . . . .	26	59	55	41	28	3585	59 Stagno Lombardo . . . . .	30	67	69	24	24	3234
62 Paderno Cremonese . . . . .	23	51	52	29	30	2938	60 Torre de' Picenardi . . . . .	17	43	32	27	22	2564
63 Persico . . . . .	7	35	20	11	9	1431	61 Tredossi . . . . .	11	30	23	18	12	1555
64 Pescarolo ed Uniti . . . . .	16	36	40	20	16	2338	62 Vescovato . . . . .	14	40	33	22	18	2367
65 Pessina Cremonese . . . . .	19	28	35	12	11	2284	63 Volongo . . . . .	13	20	17	10	5	1279
66 Pieve Delmona . . . . .	6	26	21	7	4	1387							
67 Pieve d'Olmì . . . . .	23	47	32	10	13	2245							
68 Pieve San Giacomo . . . . .	18	53	39	17	21	2799							
							TOTALE . . . . .	1318	3192	2979	2108	2015	180896

PROVINCIA DI CUNEO.

CIRCONDARIO D'ALBA.

1 Alba . . . . .	76	227	204	157	145	12477	41 Monchiero . . . . .	1	9	12	12	7	670
2 Albaretto della Torre . . . . .	1	4	6	5	3	332	42 Monforte d'Alba . . . . .	15	49	44	23	32	2605
3 Arguello . . . . .	1	7	6	..	1	223	43 Montà . . . . .	25	73	70	49	38	3256
4 Baldissero d'Alba . . . . .	6	26	21	18	9	1302	44 Montaldo Roero . . . . .	5	30	31	16	17	1530
5 Barbaresco . . . . .	10	40	28	18	17	1897	45 Montelupo Albese . . . . .	4	15	12	11	7	669
6 Barolo . . . . .	8	21	17	15	8	1057	46 Monteu Roero . . . . .	14	49	38	34	27	2759
7 Benevello . . . . .	3	6	12	2	6	485	47 Monticello Alba . . . . .	12	32	32	14	19	2131
8 Bergolo . . . . .	1	3	4	5	5	229	48 Neive . . . . .	15	75	49	64	30	3445
9 Borgomale . . . . .	1	5	6	6	3	515	49 Neviglie . . . . .	10	13	17	10	13	789
10 Boscia . . . . .	3	9	13	8	10	520	50 Niella Belbo . . . . .	9	13	14	11	3	883
11 Bossolasco . . . . .	6	19	17	14	7	1138	51 Novello . . . . .	17	27	35	15	17	1695
12 Brà . . . . .	93	276	262	177	194	15020	52 Perletto . . . . .	4	10	11	3	7	804
13 Camo . . . . .	1	5	9	3	3	314	53 Perno . . . . .	6	3	1	1	1	222
14 Canale . . . . .	28	104	92	82	63	5363	54 Pjovesi d'Alba . . . . .	4	11	8	6	5	584
15 Castagnito . . . . .	5	14	18	14	19	1106	55 Pocapaglia . . . . .	8	47	37	24	27	2266
16 Castelletto Monforte . . . . .	..	3	2	..	1	134	56 Priocca . . . . .	13	56	43	37	40	2487
17 Castelletto Uzzone . . . . .	2	13	12	5	4	622	57 Rocchetta Belbo . . . . .	7	3	10	2	3	564
18 Castellinaldo . . . . .	9	44	28	24	27	1592	58 Roddi . . . . .	11	22	27	19	17	1328
19 Castiglione Falletto . . . . .	4	10	10	9	6	589	59 Roddino . . . . .	7	17	14	11	10	737
20 Castiglione Tinella . . . . .	12	31	36	20	8	1720	60 Rodello . . . . .	5	11	9	5	8	633
21 Castino . . . . .	11	23	24	22	17	1293	61 San Benedetto Belbo . . . . .	2	8	7	4	4	492
22 Ceresole d'Alba . . . . .	15	38	28	28	24	1956	62 Sanfrè . . . . .	19	48	42	27	28	2010
23 Cerretto delle Langhe . . . . .	9	15	15	10	4	685	63 Santa Vittoria d'Alba . . . . .	9	15	19	13	15	1270
24 Cissone . . . . .	10	8	11	6	4	490	64 Santo Stefano Belbo . . . . .	29	76	60	46	47	3670
25 Cornegliano Alba . . . . .	10	46	38	24	14	2354	65 Santo Stefano Roero . . . . .	18	48	49	25	20	2519
26 Cortemilia . . . . .	25	73	63	25	42	3573	66 Scaletta Uzzone . . . . .	1	7	10	6	6	356
27 Cossano Belbo . . . . .	22	37	38	38	30	2012	67 Serralunga Cereseto . . . . .	6	20	17	8	8	1079
28 Cravanzana . . . . .	5	24	16	10	19	788	68 Serravalle delle Lang. . . . .	4	12	8	11	6	609
29 Diano d'Alba . . . . .	18	49	28	23	29	2343	69 Sinalo . . . . .	7	18	14	14	16	834
30 Feisoglio . . . . .	5	11	17	5	6	779	70 Somano . . . . .	2	17	17	12	7	1162
31 Gorrino . . . . .	3	16	7	2	4	698	71 Sommariva del Bosco . . . . .	34	109	100	57	51	5984
32 Gorzegno . . . . .	8	19	27	13	17	1190	72 Sommariva Perno . . . . .	20	53	41	21	26	2286
33 Govone . . . . .	27	64	54	52	45	3551	73 Torre Bormida . . . . .	5	17	9	8	4	661
34 Grinzane . . . . .	2	15	3	2	3	505	74 Torre Uzzone . . . . .	5	11	8	10	10	752
35 Guarene . . . . .	23	56	48	40	28	2621	75 Trezzo Tinella . . . . .	8	18	11	17	7	889
36 La Morra . . . . .	20	63	62	39	48	4179	76 Verduno . . . . .	4	5	16	9	6	793
37 Lequio Berria . . . . .	7	23	12	10	7	907	77 Vezza d'Alba . . . . .	15	47	50	35	31	2640
38 Levice . . . . .	6	23	27	9	11	1210							
39 Magliano d'Alba . . . . .	11	30	31	26	26	1967							
40 Mango . . . . .	12	45	50	25	24	2403							
							TOTALE . . . . .	891	2642	2396	1681	1561	139996

TAVOLA I. — MOVIMENTO PER COMUNI.

Anno 1885.

Cuneo.

CIRCONDARI E DISTRETTI — COMUNI	MATRIMONI	NATI		MORTI		POPOLAZIONE 31 dicembre 1885	CIRCONDARI E DISTRETTI — COMUNI	MATRIMONI	NATI		MORTI		POPOLAZIONE 31 dicembre 1885
		Maschi	Femmine	Maschi	Femmine				Maschi	Femmine			
		1	28	29	16				27	1652	33	4	
2	5	19	21	13	18	1254	34	12	31	24	18	1431	
3							35	13	32	31	28	36	1527
4	2	21	10	8	4	574	36	2	9	13	2	4	359
5	3	10	8	10	7	499	37	50	153	160	77	77	7921
6	8	13	14	7	6	651	38	7	10	8	7	7	568
7	3	2	2	2	5	295	39	9	29	27	12	9	1115
8	12	38	19	16	17	1876	40	6	3	5	5	6	300
9	17	64	62	40	35	3539	41	6	38	25	11	12	1500
10	3	12	7	7	5	537	42	12	39	36	14	13	1980
11	73	240	204	147	137	10554	43	26	56	50	29	29	2810
12	29	34	43	35	29	1589	44	39	69	69	29	35	2947
13	85	159	158	131	140	9384	45	9	36	14	27	18	1153
14	5	11	11	13	7	613	46	10	62	55	45	46	2780
15	40	137	122	94	90	6627	47	6	10	18	9	19	877
16	9	15	16	10	15	778	48	32	56	52	36	42	2735
17	11	24	25	18	12	1553	49	4	23	21	18	17	1058
18	6	28	33	9	8	1355	50	15	25	50	21	37	1376
19	16	31	21	26	27	1159	51	15	38	28	20	15	1426
20	21	101	87	69	65	5003	52	25	38	34	28	36	1968
21	20	58	54	51	41	2887	53	19	22	23	28	26	1692
22	50	128	114	75	96	6636	54	7	7	6	3	5	461
23	170	449	462	372	372	25091	55	10	63	41	20	35	2748
24	35	128	113	70	98	5986	56	23	54	43	23	26	2335
25	78	169	130	118	96	7321	57	6	39	54	17	20	1676
26	7	20	19	12	24	1155	58	40	75	80	45	46	3728
27	21	60	50	30	33	2594	59	12	32	30	24	22	1716
28	129	301	273	276	196	18687	60	19	59	49	56	51	4201
29	7	10	7	5	3	741	61	32	40	53	26	27	2563
30	35	59	43	43	35	2939	62	28	78	52	49	49	3234
31	1	6	11	4	7	324	63	6	9	15	6	9	862
32	1	19	10	12	10	838							
							TOTALE	1453	3757	3415	2540	2523	190702

CIRCONDARIO DI MONDOVI.

1	1	6	5	4	368	28	22	52	57	35	45	2615	
2	16	30	38	28	27	2139	29	1	3	8	2	227	
3	10	18	30	18	23	1288	30	7	25	25	16	13	1554
4	6	12	11	15	11	794	31	12	19	19	13	6	1055
5	2	12	11	7	2	620	32	7	20	21	12	11	1165
6	54	132	132	85	81	6843	33	8	25	12	6	14	1267
7	1	8	7	6	8	710	34	13	46	38	30	27	2253
8	3	10	8	8	8	668	35	3	10	12	2	7	760
9	16	28	28	24	18	1673	36	126	285	245	244	186	18387
10	4	10	7	9	2	578	37	8	29	31	21	14	1392
11	31	77	66	47	47	4202	38	16	31	31	15	17	2350
12	12	16	13	15	11	923	39	7	17	14	16	13	911
13	4	8	10	5	3	474	40	8	8	5	9	2	453
14	29	104	110	75	55	5504	41	15	34	28	21	18	2083
15	55	170	161	120	88	9634	42	16	58	59	36	19	2504
16	4	13	15	8	9	696	43	28	84	70	57	44	4070
17	15	37	43	28	18	1719	44	8	12	14	6	17	868
18	48	129	87	61	53	5709	45	60	96	98	44	43	4938
19	27	42	65	22	33	2860	47	8	36	35	18	21	2541
20	22	61	80	32	43	3489	48	4	12	12	10	3	730
21	15	39	31	32	31	2298	49	7	9	8	9	6	555
22	53	126	112	78	79	7254	50	14	43	29	32	28	2305
23	9	13	13	10	5	631	51	21	34	40	27	32	1853
24	3	8	7	7	4	366	52	10	22	27	12	9	1336
25	9	34	27	11	13	1685	53	12	23	21	20	15	1690
26	11	24	27	24	17	1614	54	8	13	21	14	9	1134
27	4	19	21	6	11	859	55	4	6	14	2	5	447



TAVOLA I. — MOVIMENTO PER COMUNI.

Anno 1885.

Ferrara.

CIRCONDARI E DISTRETTI — COMUNI	MATRIMONI	NATI		MORTI		POPOLAZIONE 31 dicembre 1885	CIRCONDARI E DISTRETTI — COMUNI	MATRIMONI	NATI		MORTI		POPOLAZIONE 31 dicembre 1885
		Maschi	Femmine	Maschi	Femmine				Maschi	Femmine			
											Maschi	Femmine	
56 Roburent . . . . .	13	37	26	22	22	1747	65 Scagnello . . . . .	5	13	7	4	4	567
57 Rocca Cigliè . . . . .	6	11	11	6	6	644	66 Torre Mondovi . . . . .	17	24	18	17	19	1835
58 Rocca de' Baldi . . . . .	25	40	38	26	31	2842	67 Torresina . . . . .	1	2	2	3	2	233
59 Roccaforte Mondovi . . . . .	25	56	50	38	55	3519	68 Trinità . . . . .	22	72	77	35	48	3570
60 Sale delle Langhe . . . . .	13	15	23	13	17	1402	69 Vicoforte . . . . .	15	46	39	25	28	3111
61 Salicetto . . . . .	7	36	30	23	27	1802	70 Villanova Mondovi . . . . .	35	61	65	40	40	4009
62 Salmour . . . . .	5	20	11	18	14	944	71 Viola . . . . .	12	18	26	16	12	1543
63 San Michele Mondovi . . . . .	11	34	21	22	20	2078							
64 Sant'Albano Stura . . . . .	15	35	43	23	17	2150	TOTALE . . . . .	1165	2798	2688	1874	1712	161249

CIRCONDARIO DI SALUZZO.

1 Bagnolo Piemonte . . . . .	48	109	114	52	63	6920	28 Moretta . . . . .	19	56	43	36	38	3151
2 Barge . . . . .	72	180	194	111	101	10110	29 Murello . . . . .	14	15	14	13	19	1579
3 Bellino . . . . .	5	24	19	7	10	933	30 Oncino . . . . .	16	38	44	25	20	1542
4 Brondello . . . . .	2	19	18	19	17	999	31 Ostana . . . . .	10	22	16	16	14	1115
5 Brossasco . . . . .	24	64	45	46	35	2719	32 Paesana . . . . .	54	129	130	72	105	7547
6 Caramagna Piemonte . . . . .	23	48	39	36	39	3528	33 Pagno . . . . .	1	16	15	8	14	912
7 Cardè . . . . .	19	34	24	21	11	2058	34 Piasco . . . . .	16	41	32	27	40	1969
8 Casalgrasso . . . . .	11	22	26	9	12	1503	35 Polonghera . . . . .	8	26	19	11	12	1511
9 Casteldelfino . . . . .	17	21	17	11	17	1162	36 Pontechianale . . . . .	9	35	21	19	16	1121
10 Castellar . . . . .	2	5	7	5	5	387	37 Raconigi . . . . .	46	129	103	114	127	9176
11 Cavallerleone . . . . .	7	19	10	18	16	1314	38 Revello . . . . .	35	87	70	61	39	5509
12 Cavallermaggiore . . . . .	29	74	103	51	76	5696	39 Rifreddo . . . . .	2	11	17	9	15	954
13 Cervere . . . . .	11	45	48	27	23	2445	40 Rossana . . . . .	30	59	51	25	15	2470
14 Costigliole Saluzzo . . . . .	19	39	45	35	27	2689	41 Ruffia . . . . .	4	10	10	7	6	715
15 Crissolo . . . . .	12	28	21	16	13	1067	42 Saluzzo . . . . .	84	210	227	191	158	15841
16 Envie . . . . .	23	55	50	25	34	2901	43 Sampeyre . . . . .	59	101	106	70	76	6059
17 Faule . . . . .	5	8	12	4	6	711	44 Sanfront . . . . .	43	83	106	48	59	5110
18 Frassinò . . . . .	15	34	43	52	54	1845	45 Savigliano . . . . .	115	303	247	242	241	17478
19 Gambasca . . . . .	5	16	16	8	18	920	46 Scarnafigli . . . . .	29	53	37	30	32	3297
20 Genola . . . . .	14	29	36	28	19	2092	47 Torre San Giorgio . . . . .	7	20	7	5	15	771
21 Isasca . . . . .	3	8	5	2	4	447	48 Valmala . . . . .	10	18	13	8	12	802
22 Lagnaseo . . . . .	9	32	26	22	23	2108	49 Venasca . . . . .	26	64	53	54	60	2936
23 Manta . . . . .	14	29	26	21	14	1642	50 Verzuolo . . . . .	39	78	59	49	55	4219
24 Marene . . . . .	14	48	40	25	22	2568	51 Villanova Solaro . . . . .	19	23	25	11	21	1765
25 Martiniana Po . . . . .	15	30	31	19	14	1639	52 Villanovetta . . . . .	5	11	16	5	14	930
26 Melle . . . . .	24	35	38	29	24	2409							
27 Monasterolo di Savigliano . . . . .	3	25	29	11	20	1622	TOTALE . . . . .	1145	2718	2563	1866	1935	162913

PROVINCIA DI FERRARA.

CIRCONDARIO DI CENTO.

1 Cento . . . . .	141	390	336	261	235	20111	4 Sant'Agostino . . . . .	47	146	156	87	69	8218
2 Pieve di Cento . . . . .	29	102	91	83	70	5031							
3 Poggio Renatico . . . . .	37	127	130	71	52	6188	TOTALE . . . . .	254	765	713	502	426	39548

CIRCONDARIO DI COMACCHIO.

1 Codigoro . . . . .	70	187	200	164	173	6621	5 Mesola . . . . .	41	216	213	130	111	7475
2 Comacchio . . . . .	57	209	213	107	105	10674	6 Migliarino . . . . .	102	160	154	109	88	6061
3 Lago Santo . . . . .	14	71	64	36	35	2310							
4 Massa Fiscaglia . . . . .	17	116	91	92	65	3154	TOTALE . . . . .	301	959	935	638	577	36295



TAVOLA I. — MOVIMENTO PER COMUNI.

Anno 1885.

Firenze.

CIRCONDARI E DISTRETTI — COMUNI						POPOLAZIONE 31 dicembre 1885	CIRCONDARI E DISTRETTI — COMUNI						POPOLAZIONE 31 dicembre 1885
MATRIMONI	NATI		MORTI		MATRIMONI		NATI		MORTI				
	Maschi	Femmine	Maschi	Femmine			Maschi	Femmine	Maschi	Femmine			

CIRCONDARIO DI FERRARA.

1	Argenta . . . . .	88	402	402	286	280	17827	5	Ostellato . . . . .	65	136	135	106	97	5487					
2	Bondeno . . . . .	107	354	334	211	204	14418	6	Portomaggiore . . . . .	135	449	436	265	268	17104					
3	Barberino di Val d'Elsa . . . . .	133	834	797	560	495	32719	TOTALE . . . . .							1020	3789	3596	2573	2468	164813
4	Brozzi . . . . .	81	219	171	133	133	10164													
5	Borgo San Lorenzo . . . . .	111	313	237	158	131	13139													
6	Calenzano . . . . .	50	147	112	71	94	7109													
7	Campi Bisenzio . . . . .	99	296	273	185	195	12852													
8	Cantagallo . . . . .	41	94	96	69	90	3933													
9	Carmignano . . . . .	103	220	226	144	132	11365													
10	Casellina e Torri . . . . .	122	321	275	192	170	15739													
11	Dicomano . . . . .	30	90	75	36	51	4385													
12	Fiesole . . . . .	146	236	207	146	135	14435													
13	Figline Valdarno . . . . .	88	222	207	120	128	10348													
14	Firenze . . . . .	1877	2359	2316	2442	2309	168331													
15	Firenzeuola . . . . .	79	234	202	144	141	10911													
16	Galluzzo . . . . .	140	319	263	196	189	15444													
17	Greve . . . . .	88	232	205	142	107	12180													
18	Incesa in Valdarno . . . . .	46	89	75	50	49	3839													
19	Lastra a Signa . . . . .	94	212	188	106	147	11075													
20	Londa . . . . .	19	57	41	38	28	2519													
21	Marradi . . . . .	66	145	162	97	115	8580													

PROVINCIA DI FIRENZE.

CIRCONDARIO DI FIRENZE.

1	Bagno a Ripoli . . . . .	134	281	262	166	184	14378	22	Montemurlo . . . . .	20	59	64	36	38	2951					
2	Barberino di Mugello . . . . .	102	226	171	130	114	10725	23	Montespertoli . . . . .	87	188	175	120	110	9910					
3	Barberino di Val d'Elsa . . . . .	68	213	198	151	136	10781	24	Palazzuolo . . . . .	37	71	76	39	35	4055					
4	Borgo San Lorenzo . . . . .	111	313	237	158	131	13139	25	Pelago . . . . .	86	225	184	129	118	10661					
5	Brozzi . . . . .	81	219	171	133	133	10164	26	Pontassieve . . . . .	90	228	224	144	122	11986					
6	Calenzano . . . . .	50	147	112	71	94	7109	27	Prato in Toscana . . . . .	394	864	782	547	598	44211					
7	Campi Bisenzio . . . . .	99	296	273	185	195	12852	28	Reggello . . . . .	92	234	205	120	144	11417					
8	Cantagallo . . . . .	41	94	96	69	90	3933	29	Rignano sull'Arno . . . . .	26	111	106	69	51	5391					
9	Carmignano . . . . .	103	220	226	144	132	11365	30	San Casciano in Val di Pesa . . . . .	107	216	250	128	126	13474					
10	Casellina e Torri . . . . .	122	321	275	192	170	15739	31	San Godenzo . . . . .	29	58	64	34	37	3535					
11	Dicomano . . . . .	30	90	75	36	51	4385	32	San Piero a Sieve . . . . .	38	53	56	40	30	3269					
12	Fiesole . . . . .	146	236	207	146	135	14435	33	Scarperia . . . . .	67	131	122	82	72	6452					
13	Figline Valdarno . . . . .	88	222	207	120	128	10348	34	Sesto Fiorentino . . . . .	137	286	270	215	218	14906					
14	Firenze . . . . .	1877	2359	2316	2442	2309	168331	35	Signa . . . . .	54	147	151	87	90	7829					
15	Firenzeuola . . . . .	79	234	202	144	141	10911	36	Vaglia . . . . .	35	72	70	32	30	3391					
16	Galluzzo . . . . .	140	319	263	196	189	15444	37	Vernio . . . . .	57	124	116	69	60	4491					
17	Greve . . . . .	88	232	205	142	107	12180	38	Vicchio . . . . .	98	230	201	125	117	10992					
18	Incesa in Valdarno . . . . .	46	89	75	50	49	3839	TOTALE . . . . .							4538	9822	9078	6932	6774	541153
19	Lastra a Signa . . . . .	94	212	188	106	147	11075													
20	Londa . . . . .	19	57	41	38	28	2519													
21	Marradi . . . . .	66	145	162	97	115	8580													

CIRCONDARIO DI PISTOJA.

1	Cutigliano . . . . .	20	60	68	24	28	2832	8	San Marcello Pistoiese . . . . .	66	128	107	73	57	4821					
2	Lamporecchio . . . . .	64	200	195	145	126	9237	9	Serravalle Pistoiese . . . . .	68	128	136	72	82	6178					
3	Marliana . . . . .	38	97	108	57	79	3890	10	Tizzana . . . . .	83	229	214	131	135	10705					
4	Montale . . . . .	79	196	220	128	125	9312	TOTALE . . . . .							989	2333	2233	1538	1599	108550
5	Pistoja . . . . .	490	1087	989	785	819	52971													
6	Piteglio . . . . .	36	80	61	34	57	3411													
7	Sambuca Pistoiese . . . . .	45	118	135	89	91	5195													

CIRCONDARIO DI ROCCA SAN CASCIANO.

1	Bagno di Romagna . . . . .	56	205	195	114	94	8858	9	Sorbano . . . . .	1	37	29	20	17	1548					
2	Dovadola . . . . .	22	66	53	33	38	2950	10	Terra del Sole e Castrocchio . . . . .	34	79	92	64	66	4370					
3	Galeata . . . . .	28	89	93	57	57	4286	11	Tredozio . . . . .	35	63	72	41	32	3427					
4	Modigliana . . . . .	67	141	118	118	112	7274	12	Verghereto . . . . .	14	49	54	43	38	2817					
5	Portico e S. Benedetto . . . . .	18	68	60	27	42	2881	TOTALE . . . . .							356	1049	971	675	641	49721
6	Premilcuore . . . . .	35	85	58	42	40	3494													
7	Rocca San Casciano . . . . .	30	84	83	60	60	4165													
8	Santa Sofia . . . . .	16	83	64	56	45	3671													

TAVOLA I. — MOVIMENTO PER COMUNI.

Anno 1885.

Foggia.

CIRCONDARI E DISTRETTI — COMUNI	MATRIMONI	NATI		MORTI		POPOLAZIONE 31 dicembre 1885	CIRCONDARI E DISTRETTI — COMUNI	MATRIMONI	NATI		MORTI		POPOLAZIONE 31 dicembre 1885
		Maschi	Femmine	Maschi	Femmine				Maschi	Femmine			

CIRCONDARIO DI SAN MINIATO.

1	Capraja e Limite . . .	26	68	60	32	40	3367	9	Montelupo Fiorentino	52	86	115	48	63	5971
2	Castelfiorentino . . .	82	170	135	85	89	9228	10	Montopoli in Valdarno	19	58	59	40	42	3841
3	Castelfranco di Sotto .	45	94	62	47	47	4851	11	San Miniato . . . . .	125	276	345	175	184	17436
4	Cerreto Guidi . . . . .	66	132	100	81	57	6564	12	Santa Croce sull'Arno	60	109	125	76	84	6.24
5	Certaldo . . . . .	53	126	143	79	82	8174	13	Santa Maria in Monte	49	140	130	78	60	6798
6	Empoli . . . . .	152	313	320	202	205	18256	14	Vinci . . . . .	52	127	133	77	62	7534
7	Fucecchio . . . . .	88	208	195	113	133	11317								
8	Montajone . . . . .	63	190	184	115	79	9846								
									TOTALE . . . . .	932	2097	2106	1248	1227	120107

PROVINCIA DI FOGGIA.

(Capitanata).

CIRCONDARIO DI BOVINO.

1	Ascoli Satriano . . . .	50	168	155	123	115	10257	7	Deliceto . . . . .	47	106	120	105	107	5472
2	Bovino . . . . .	71	177	187	170	164	8020	8	Faeto . . . . .	32	97	85	90	85	3906
3	Candela . . . . .	53	145	152	135	146	6560	9	Panni . . . . .	25	100	92	116	92	4689
4	Castelluccio de'Sauri	5	42	24	26	24	1225	10	San'Agata di Puglia	38	147	122	75	112	5988
5	Castelluccio Valmagi- giore . . . . .	17	83	69	58	43	3281	11	Troja . . . . .	67	168	136	147	114	7597
6	Celle San Vito . . . .	10	31	20	23	24	1145								
									TOTALE . . . . .	415	1264	1162	1068	1026	58140

CIRCONDARIO DI FOGGIA.

1	Alberona . . . . .	31	86	70	79	105	4220	11	Roseto Valfortore . .	37	115	126	124	108	5660
2	Bicari . . . . .	35	106	105	89	72	4859	12	San Ferdinando di Puglia . . . . .	59	135	147	71	106	5034
3	Cerignola . . . . .	258	602	562	419	395	25768	13	Sornarella . . . . .	27	53	47	55	52	2424
4	Foggia . . . . .	297	771	683	654	557	41368	14	Trinitapoli . . . . .	85	259	211	144	134	8786
5	Lucera . . . . .	102	333	307	318	289	15805	15	Vieste . . . . .	79	186	181	113	102	7537
6	Manfredonia . . . . .	92	239	236	181	171	9729	16	Volturnara Appula .	13	70	67	51	79	2614
7	Margherita di Savoia	43	111	122	73	71	4476	17	Volturno . . . . .	40	71	82	54	65	3449
8	Monte Sant'Angelo . .	170	531	456	453	413	19824								
9	Motta Montecorvino .	28	44	33	30	30	1672								
10	Orta Nova . . . . .	51	157	175	91	114	6977								
									TOTALE . . . . .	1447	3869	3610	2999	2863	170202

CIRCONDARIO DI SAN SEVERO.

1	Apricena . . . . .	47	147	113	112	98	6145	14	Poggio Imperiale . .	29	63	50	64	61	2320
2	Cagnano Varano . . .	47	120	105	103	112	4196	15	Rignano Garganico .	17	55	57	42	46	2003
3	Carlantino . . . . .	17	57	32	27	26	1909	16	Rodi Garganico . . .	31	96	112	71	85	6006
4	Carpino . . . . .	60	136	147	107	121	6313	17	San Giovanni Rotondo	80	184	180	145	97	9024
5	Casalnuovo Montero- taro . . . . .	42	102	106	64	83	4184	18	San Marco in Lamis.	118	376	372	401	380	16315
6	Casalvecchio di Puglia	23	74	61	85	70	2493	19	San Marco la Catola	38	126	102	135	169	4705
7	Castelnuovo della Daunia . . . . .	19	81	75	86	70	3796	20	San Nicandro Gargan.	113	228	207	273	245	8627
8	Celenza Valfortore . .	15	69	91	61	61	3740	21	San Paolo di Civitate	33	76	58	48	54	2836
9	Chieuti . . . . .	13	51	41	61	59	1711	22	San Severo . . . . .	196	503	421	460	401	21023
10	Ischitella . . . . .	43	98	88	61	66	5043	23	Serracapriola . . . .	49	113	126	103	96	5838
11	Lesina . . . . .	19	51	44	38	39	1954	24	Torre Maggiore . . .	67	201	201	150	130	9045
12	Peschici . . . . .	29	74	64	40	38	2881	25	Vico del Gargano . .	65	187	164	124	124	8765
13	Pietra Montecorvino .	27	96	99	87	68	3883		Isole di Tremiti (*) .	2	3	4	3	2	504
									TOTALE . . . . .	1242	3367	3120	2951	2801	145289

(\*) Colonia penale non eretta a comune, nè dipendente da alcun comune.



TAVOLA I. — MOVIMENTO PER COMUNI.

Anno 1885.

Genova.

CIRCONDARI E DISTRETTI — COMUNI					POPOLAZIONE 31 dicembre 1885	CIRCONDARI E DISTRETTI — COMUNI					POPOLAZIONE 31 dicembre 1885				
MATRIMONI	NATI		MORTI			MATRIMONI	NATI		MORTI						
	Maschi	Femmine	Maschi	Femmine	Maschi		Femmine	Maschi	Femmine						
32	Onzo . . . . .	2	4	4	4	497	41	Tovo San Giacomo . . . . .	1	5	4	6	11	616	
33	Orco Peglino . . . . .	10	19	19	9	1058	42	Vellejo . . . . .	4	17	10	8	7	824	
34	Ortovero . . . . .	2	8	5	5	8	742	43	Vendone . . . . .	3	6	10	5	3	561
35	Pietra Ligure . . . . .	9	27	23	14	22	2019	44	Verezzi . . . . .	1	6	2	5	2	342
36	Ranzi Pietra . . . . .	3	3	4	3	6	329	45	Villanova d'Albenga . . . . .	7	15	13	17	11	1193
37	Rialto . . . . .	6	18	13	11	6	875	46	Zuccarello . . . . .	3	8	6	4	6	818
38	Stellanello . . . . .	10	16	30	18	26	1725								
39	Testico . . . . .	3	5	1	3	5	337								
40	Toirano . . . . .	8	12	8	8	11	1137								
	TOTALE . . . . .	340	783	742	622	683	58182								

CIRCONDARIO DI CHIAVARI.

1	Borzonasca . . . . .	26	50	65	43	60	4391	17	Nè . . . . .	36	71	40	61	60	4198
2	Carasco . . . . .	11	21	26	24	19	1901	18	Neirone . . . . .	22	45	39	37	29	3272
3	Casazza Ligure . . . . .	20	34	53	28	17	2136	19	Orero . . . . .	5	15	14	13	15	1489
4	Castiglione Chiavarese . . . . .	25	45	53	22	35	2460	20	Portofino . . . . .	8	16	15	8	10	1165
5	Chiavari . . . . .	87	189	146	171	166	12064	21	Rapallo . . . . .	81	165	143	106	113	10598
6	Cicagna . . . . .	10	36	32	34	19	2544	22	San Colombano Certenoli . . . . .	20	55	63	30	38	4252
7	Cogorno . . . . .	31	74	54	48	57	3882	23	San Ruffino di Levi . . . . .	9	17	16	13	10	1567
8	Coreglia di Fontanabona . . . . .	4	8	8	13	8	1021	24	S. Margherita Ligure . . . . .	58	96	115	66	66	7494
9	Favale di Malvaro . . . . .	6	27	27	9	17	1794	25	Santo Stefano d'Aveto . . . . .	34	96	81	64	51	5530
10	Lavagna . . . . .	49	120	99	62	61	7288	26	Sestri Levante . . . . .	75	244	193	101	94	10436
11	Lorsica . . . . .	15	29	23	17	16	1929	27	Varese Ligure . . . . .	43	138	118	105	99	7757
12	Lumarzo . . . . .	18	48	39	50	39	3056	28	Zoagli . . . . .	28	42	26	19	22	3080
13	Maissana . . . . .	21	49	39	28	39	2894								
14	Mezzanego . . . . .	9	30	23	13	20	2055								
15	Mocenesi . . . . .	13	35	29	25	12	2315								
16	Moneglia . . . . .	18	42	39	26	27	2325								
	TOTALE . . . . .	782	1837	1618	1236	1219	114893								

CIRCONDARIO DI GENOVA.

1	Apparizione . . . . .	34	46	50	25	14	2569	30	Pontedecimo . . . . .	32	76	77	47	30	3852
2	Arenzano . . . . .	32	75	60	20	32	3879	31	Prà . . . . .	44	98	102	50	47	5679
3	Avegno . . . . .	22	22	33	21	22	2140	32	Propata . . . . .	16	14	24	13	10	790
4	Bargagli . . . . .	35	44	65	52	49	3215	33	Quarto al Mare . . . . .	28	61	55	33	35	3037
5	Bavari . . . . .	25	53	54	24	23	3014	34	Quinto al Mare . . . . .	18	39	49	11	27	2340
6	Bogliasco . . . . .	16	22	25	23	25	1888	35	Recco . . . . .	34	79	82	43	54	5218
7	Bolzaneto . . . . .	28	68	85	58	65	4053	36	Rivarolo Ligure . . . . .	77	224	174	174	169	9121
8	Borzoli . . . . .	31	56	68	33	51	3669	37	Ronco Scrivia . . . . .	36	87	70	64	47	3152
9	Busalla . . . . .	39	120	93	53	55	3558	38	Rossiglione . . . . .	24	73	68	36	34	3491
10	Camogli . . . . .	81	138	127	55	81	9266	39	Rosso . . . . .	14	55	52	42	36	3168
11	Campoligure . . . . .	23	81	76	46	48	3898	40	San Giovanni Battista . . . . .	17	44	28	17	30	1823
12	Campomorone . . . . .	28	81	60	32	54	4861	41	San Pier d'Arena . . . . .	174	468	409	334	309	22924
13	Canepa . . . . .	18	24	36	23	25	1758	42	San Quirico in Val Polcevera . . . . .	91	70	51	35	22	3004
14	Capraia (Isola) . . . . .	3	1	5	7	4	793	43	Sant'Ilario Ligure . . . . .	11	31	24	15	9	1505
15	Casella . . . . .	17	35	29	27	18	1915	44	Sant'Olcese . . . . .	17	63	59	35	31	4062
16	Ceranesi . . . . .	21	63	59	21	25	3638	45	Savignone . . . . .	30	46	43	34	50	4075
17	Cornigliano Ligure . . . . .	62	100	98	57	65	5058	46	Serra Ricca . . . . .	23	77	73	26	39	4764
18	Croccefieschi . . . . .	29	58	51	34	27	3633	47	Sestri Ponente . . . . .	76	200	197	180	162	11341
19	Genova . . . . .	1277	2605	2680	2631	2483	181184	48	Sori . . . . .	13	38	38	14	21	2231
20	Isola del Cantone . . . . .	24	62	54	37	36	3298	49	Struppa . . . . .	37	61	71	38	38	3467
21	Masone . . . . .	23	67	62	31	33	3261	50	Torriglia . . . . .	46	115	99	42	54	5291
22	Mele . . . . .	22	62	59	29	22	3055	51	Tribogna . . . . .	10	15	12	11	7	1128
23	Mignanego . . . . .	30	57	40	39	30	2685	52	Uscio . . . . .	25	37	45	19	27	2392
24	Molassana . . . . .	11	45	48	18	16	2107	53	Voltri . . . . .	87	251	240	129	180	14301
25	Montebruno . . . . .	10	19	19	12	15	974								
26	Montoggio . . . . .	26	53	48	34	35	3998								
27	Nervi . . . . .	48	100	97	68	68	5636								
28	Pegli . . . . .	52	124	105	98	76	7366								
29	Pieve di Sori . . . . .	15	20	28	15	13	1813								
	TOTALE . . . . .	2992	6623	6456	5065	4969	400358								

TAVOLA I. — MOVIMENTO PER COMUNI.

Anno 1885.

Girgenti.

CIRCONDARI E DISTRETTI — COMUNI		MATRIMONI	NATI		MORTI		POPOLAZIONE 31 dicembre 1885	CIRCONDARI E DISTRETTI — COMUNI		MATRIMONI	NATI		MORTI		POPOLAZIONE 31 dicembre 1885
			Maschi	Femmine	Maschi	Femmine		Maschi	Femmine		Maschi	Femmine	Maschi	Femmine	
1	Albissola Marina . . .	9	34	40	26	24	1970	23	Olba . . . . .	8	3	7	3	5	501
2	Albissola Superiore . .	18	53	37	31	21	2254	24	Osiglia . . . . .	12	16	23	12	14	1198
3	Altare . . . . .	25	36	37	30	19	2276	25	Pallare . . . . .	4	13	11	6	11	617
4	Bereggi . . . . .	3	10	7	4	8	579	26	Piana Crixia . . . . .	9	19	20	9	16	1270
5	Biestro . . . . .	6	8	7	7	8	593	27	Plodio . . . . .	5	3	6	3	2	375
6	Bormida . . . . .	9	18	20	5	16	1018	28	Pontinvrea . . . . .	10	18	13	8	8	950
7	Brovida . . . . .	2	11	8	5	5	457	29	Quiliano . . . . .	36	78	77	46	38	4225
8	Cairo Montenotte . . .	41	102	81	52	50	4721	30	Roccaignale . . . . .	11	21	28	9	16	1190
9	Carcare . . . . .	13	31	18	15	21	1410	31	Rocchetta Cengio . . .	3	8	10	6	3	317
10	Celle Ligure . . . . .	17	34	47	17	29	2266	32	Santa Giulia . . . . .	3	17	8	12	10	755
11	Cengio . . . . .	8	23	19	18	9	1005	33	Sassello . . . . .	32	79	81	42	27	4314
12	Cogoleto . . . . .	19	47	38	15	25	2670	34	Savona . . . . .	234	602	572	414	395	30999
13	Cosseria . . . . .	3	20	21	10	9	1068	35	Segno . . . . .	7	10	14	3	7	912
14	Dego . . . . .	16	38	33	17	16	2136	36	Spotorno . . . . .	1	19	21	12	11	1339
15	Ellera . . . . .	2	24	14	6	14	902	37	Stella . . . . .	31	77	65	29	30	3476
16	Giusvalla . . . . .	7	24	15	12	5	1004	38	Tiglieto . . . . .	6	23	24	11	14	1323
17	Mallare . . . . .	13	25	27	16	15	1817	39	Vado . . . . .	18	54	33	24	26	1906
18	Martina Olba . . . . .	19	36	27	5	23	1943	40	Varazze . . . . .	58	144	159	82	102	8569
19	Millesimo . . . . .	9	24	23	19	22	1320	41	Vezi Portio . . . . .	3	8	7	11	10	861
20	Mioglia . . . . .	4	20	24	7	14	1119								
21	Murialdo . . . . .	17	19	30	17	30	2082								
22	Noli . . . . .	9	24	30	16	31	1942								
TOTALE . . .										760	1873	1782	1092	1159	101649

CIRCONDARIO DI SAVONA.

CIRCONDARIO DI SPEZIA (LEVANTE).

1	Ameglia . . . . .	18	41	58	27	27	2318	16	Monterosso al Mare . .	5	24	33	21	22	1946
2	Arcola . . . . .	56	123	125	58	48	5401	17	Ortonovo . . . . .	17	57	55	31	36	2669
3	Beverino . . . . .	11	46	41	32	35	2604	18	Pignone . . . . .	7	24	18	20	20	1177
4	Bolano . . . . .	19	35	41	22	24	2013	19	Portovenere . . . . .	31	50	52	32	32	4032
5	Bonassola . . . . .	9	29	20	7	15	1205	20	Riccò del Golfo di Spez.	19	61	45	37	33	2507
6	Borghetto di Vara . . .	12	27	24	21	22	1820	21	Riomaggiore . . . . .	18	68	74	49	39	3173
7	Brugnato . . . . .	6	14	15	12	14	928	22	S. Stefano di Magra . .	20	39	41	18	27	2247
8	Carro . . . . .	9	22	26	15	12	1804	23	Sarzana . . . . .	79	179	160	163	122	10101
9	Carrodano . . . . .	11	16	31	12	13	1346	24	Sesta Godano . . . . .	22	54	61	40	51	4003
10	Castelnuovo di Magra . .	33	63	84	31	32	3436	25	Spezia . . . . .	286	689	664	386	330	31703
11	Deiva . . . . .	4	30	20	16	8	1130	26	Vernazza . . . . .	26	29	55	13	25	1938
12	Follo . . . . .	17	64	42	36	46	2600	27	Vezzano Ligure . . . . .	49	96	97	45	47	3935
13	Framura . . . . .	5	20	21	14	11	1151	28	Zignago . . . . .	10	29	25	15	15	1582
14	Lerici . . . . .	53	132	113	80	83	6318								
15	Levanto . . . . .	33	85	74	42	43	4636								
TOTALE . . .										885	2146	2115	1295	1232	109732

PROVINCIA DI GIRGENTI.

CIRCONDARIO DI BIVONA.

1	Alessandria della Roc. .	63	160	167	116	123	6218	9	Ribera . . . . .	82	250	206	161	130	8666
2	Bivona . . . . .	36	118	114	66	71	4975	10	San Biagio Platani . . .	16	76	89	36	33	3107
3	Burgio . . . . .	42	124	125	81	104	5537	11	San Giovanni Gemini . .	29	89	95	61	71	3918
4	Calamonaci . . . . .	10	17	33	16	18	1222	12	S. Stefano Quisquina . .	52	165	141	96	143	6732
5	Cammarata . . . . .	32	106	131	90	110	6262	13	Villafranca Sicula . . .	22	60	55	44	45	2785
6	Casteltermini . . . . .	98	251	255	128	153	10067								
7	Cianciana . . . . .	37	162	169	91	108	6072								
8	Lucca Sicula . . . . .	29	68	74	46	37	2879								
TOTALE . . .										548	1646	1654	1032	1146	68440

CIRCONDARIO DI GIRGENTI.

1	Aragona . . . . .	143	373	403	296	291	13709	5	Castrofilippo . . . . .	32	92	84	41	49	3701
2	Camagra . . . . .	11	35	41	21	20	1442	6	Cattolica Eraclea . . .	70	188	176	96	101	7204
3	Campobello di Licata . .	77	192	185	93	106	8124	7	Comitini . . . . .	20	69	75	41	39	2487
4	Canicatti . . . . .	182	561	487	310	326	21197	8	Favara . . . . .	190	405	382	311	280	17038



TAVOLA I. — MOVIMENTO PER COMUNI.

Anno 1885.

Grosseto-Lecce.

CIRCONDARI E DISTRETTI — COMUNI	MATRIMONI	NATI		MORTI		POPOLAZIONE 31 dicembre 1885	CIRCONDARI E DISTRETTI — COMUNI	MATRIMONI	NATI		MORTI		POPOLAZIONE 31 dicembre 1885		
		Maschi	Femmine	Maschi	Femmine				Maschi	Femmine					
		9	Girgenti . . . . .	164	486				454	338	360	22484		17	Racalmuto . . . . .
10	Grotte . . . . .	66	238	237	161	164	9591	18	Raffadali . . . . .	88	253	232	140	133	8451
11	Lampedusa e Linosa . . . . .	9	23	28	16	23	1326	19	Ravanusa . . . . .	113	252	217	157	154	9204
12	Licata . . . . .	175	465	453	224	213	18991	20	Realmonte . . . . .	22	74	76	57	48	2455
13	Montallegro . . . . .	12	48	42	21	31	1614	21	Sant'Angelo Muxaro . . . . .	5	42	46	28	35	1570
14	Naro . . . . .	119	265	277	159	191	11141	22	Siciliana . . . . .	91	211	187	200	173	6786
15	Palma di Montechiaro . . . . .	107	287	299	211	175	12630		TOTALE . . . . .	1865	5084	4927	3240	3281	204521
16	Porto Empedocle . . . . .	78	182	189	125	138	8862								

CIRCONDARIO DI SCIACCA.

1	Caltabellotta . . . . .	61	158	135	130	110	7317	5	S. Margherita di Belice . . . . .	72	239	208	135	159	8079
2	Menfi . . . . .	88	234	218	137	151	10737	6	Sciacca . . . . .	175	452	418	228	221	23708
3	Montevago . . . . .	36	88	81	40	43	3426		TOTALE . . . . .	498	1407	1258	792	803	63132
4	Sambuca Zabut . . . . .	66	236	198	122	119	9865								

PROVINCIA DI GROSSETO.

CIRCONDARIO UNICO DI GROSSETO.

1	Arcidosso . . . . .	59	163	147	95	100	6779	12	Monte Argentario . . . . .	38	142	119	49	36	6375
2	Campagnatico . . . . .	32	105	93	47	54	5684	13	Montieri . . . . .	33	82	84	54	56	4456
3	Castel del Piano . . . . .	62	157	137	100	110	6486	14	Orbetello . . . . .	51	89	90	72	39	7107
4	Castiglione della Pescaja . . . . .	18	71	43	42	27	3603	15	Pitigliano . . . . .	47	118	87	80	74	4742
5	Cinigiano . . . . .	43	93	101	48	45	4587	16	Roccalbegna . . . . .	58	141	114	66	90	4826
6	Gavorrano . . . . .	52	114	110	81	87	6406	17	Roccastrada . . . . .	70	162	161	79	88	8727
7	Grosseto . . . . .	61	95	76	139	87	7176	18	Santa Fiora . . . . .	57	161	125	91	83	6728
8	Isola del Giglio . . . . .	20	38	37	18	15	2213	19	Scansano . . . . .	45	128	102	70	67	5807
9	Magliano in Toscana . . . . .	10	42	36	20	15	2503	20	Sorano . . . . .	35	149	143	62	72	6512
10	Manciano . . . . .	36	83	91	49	58	5135		TOTALE . . . . .	937	2424	2171	1442	1326	119935
11	Massa Marittima . . . . .	110	291	275	180	143	14083								

PROVINCIA DI LECCE.

(Terra d'Otranto).

CIRCONDARIO DI BRINDISI.

1	Brindisi . . . . .	148	349	341	277	222	17506	10	Ostuni . . . . .	111	331	321	238	289	18960
2	Carovigno . . . . .	31	101	92	90	95	5188	11	Salice Salentino . . . . .	14	71	56	33	41	3260
3	Ceglie Messapica . . . . .	93	358	308	274	258	15305	12	San Donaci . . . . .	13	42	41	21	16	1683
4	Erchie . . . . .	20	61	50	57	56	3121	13	S. Pancrazio Salentino . . . . .	16	65	70	56	54	2870
5	Francavilla Fontana . . . . .	124	382	331	317	258	18974	14	S. Vito de' Normanni . . . . .	70	199	208	127	133	9073
6	Guagnano . . . . .	16	45	50	33	21	2486	15	Torre Santa Susanna . . . . .	25	99	86	63	67	3684
7	Latiano . . . . .	54	178	131	136	129	6941	16	Veglie . . . . .	22	68	63	44	43	2881
8	Mesagne . . . . .	72	204	165	164	153	9653		TOTALE . . . . .	874	2723	2468	2076	1990	129918
9	Oria . . . . .	45	170	155	145	155	8333								

CIRCONDARIO DI GALLIPOLI.

1	Acquarica del Capo . . . . .	9	30	38	31	33	1735	7	Casarano . . . . .	65	150	154	102	79	5144
2	Alessano . . . . .	27	67	63	43	37	3369	8	Castrignano del Capo . . . . .	18	54	41	50	34	3020
3	Alezio . . . . .	29	90	79	52	47	3705	9	Corsano . . . . .	9	36	24	12	21	1427
4	Alliste . . . . .	19	49	46	29	24	2246	10	Cursi . . . . .	5	34	33	18	20	1357
5	Andrano . . . . .	18	46	38	36	37	1844	11	Diso . . . . .	30	43	43	41	44	2462
6	Aradeo . . . . .	19	64	67	32	30	2531	12	Gagliano del Capo . . . . .	16	44	48	24	19	2288

TAVOLA I. — MOVIMENTO PER COMUNI.

Anno 1885.

Livorno.

CIRCONDARI E DISTRETTI — COMUNI	MATRIMONI	NATI		MORTI		POPOLAZIONE 31 dicembre 1885	CIRCONDARI E DISTRETTI — COMUNI	MATRIMONI	NATI		MORTI		POPOLAZIONE 31 dicembre 1885
		Maschi	Femmine	Maschi	Femmine				Maschi	Femmine	Maschi	Femmine	
		13 Galatone . . . . .	53	137	125				107	126	6439	31 Racale . . . . .	
14 Gallipoli . . . . .	97	232	182	169	146	11165	32 Ruffano . . . . .	36	90	69	45	58	4008
15 Giuggianello . . . . .	7	16	14	11	3	712	33 Salve . . . . .	26	56	52	63	58	2664
16 Maglie . . . . .	59	144	125	102	117	7098	34 Sanarica . . . . .	9	17	16	16	10	765
17 Matino . . . . .	38	70	97	47	67	3910	35 Scorrano . . . . .	16	40	48	22	15	2282
18 Migliano . . . . .	19	18	24	18	18	1337	36 Seclì . . . . .	9	23	25	9	11	859
19 Minervino di Lecce.	36	86	68	54	57	3731	37 Specchia . . . . .	17	53	55	37	41	2773
20 Montesano Salentino	11	21	21	10	14	891	38 Spongano . . . . .	11	41	29	30	23	1601
21 Morciano di Leuca .	14	28	26	22	22	1242	39 Supersano . . . . .	13	34	36	38	32	1470
22 Muro Leccese . . . .	22	58	50	35	39	2488	40 Surano . . . . .	13	22	16	9	8	944
23 Nardò . . . . .	104	249	218	148	139	11220	41 Taurisano . . . . .	22	66	64	74	83	2644
24 Neviano . . . . .	10	46	40	41	55	2192	42 Taviano . . . . .	18	69	78	51	58	4793
25 Noiciglia . . . . .	41	65	56	39	43	3557	43 Tiggiano . . . . .	3	7	5	7	3	811
26 Ortelle . . . . .	19	36	30	34	43	2283	44 Tricase . . . . .	59	106	97	81	86	5856
27 Parabita . . . . .	36	81	81	50	50	3375	45 Tuglie . . . . .	26	50	61	23	32	2506
28 Patù . . . . .	7	26	13	18	10	1057	46 Ugento . . . . .	26	59	70	59	68	3482
29 Poggiardo . . . . .	29	40	45	47	39	2695							
30 Presicce . . . . .	18	58	54	67	62	3298							
							TOTALE . . . . .	1211	2897	703	2077	2074	139755

CIRCONDARIO DI LECCE.

1 Arnesano . . . . .	16	31	33	32	22	1812	24 Melendugno . . . . .	27	67	69	35	31	3148
2 Bagnolo del Salento.	14	25	24	24	12	1360	25 Melpignano . . . . .	7	20	19	22	17	1045
3 Calimera . . . . .	15	51	46	39	23	3043	26 Monteroni di Lecce.	24	81	66	54	53	3957
4 Campi Salentina . . .	44	111	117	76	69	5899	27 Novoli . . . . .	41	100	105	60	46	5108
5 Cannole . . . . .	6	17	21	18	9	1232	28 Otranto . . . . .	14	37	32	24	25	2337
6 Caprarica di Lecce .	11	28	31	15	20	1299	29 Palmariggi . . . . .	7	14	13	8	7	854
7 Carmiano . . . . .	27	58	55	27	33	2730	30 San Cesario di Lecce	32	95	84	94	92	4704
8 Carpignano Salentino	14	39	32	25	25	2005	31 San Donato di Lecce	32	51	45	53	49	2647
9 Castri . . . . .	11	34	23	17	17	1492	32 San Pietro in Lama.	17	41	47	43	35	2024
10 Castrignano de' Greci	12	35	32	19	24	1594	33 San Pietro Vernotico	22	88	68	44	50	3537
11 Cavallino . . . . .	13	36	29	22	31	1584	34 Sogliano Cavour . . .	14	33	37	24	29	1762
12 Cellino San Marco . .	19	47	48	13	18	1762	35 Soleto . . . . .	13	58	72	55	55	2830
13 Copertino . . . . .	50	151	143	122	111	6597	36 Squinzano . . . . .	33	96	99	62	57	4673
14 Corigliano d'Otranto.	43	77	58	73	69	3230	37 Sternatia . . . . .	17	35	33	19	23	1623
15 Cutrofiano . . . . .	43	121	125	76	65	5036	38 Surbo . . . . .	37	47	64	49	43	2742
16 Galatina . . . . .	95	243	200	178	131	11764	39 Torchiarolo . . . . .	8	37	42	29	22	1512
17 Giurdignano . . . . .	8	11	16	7	11	678	40 Trepuzzi . . . . .	37	80	70	67	58	4392
18 Lecce . . . . .	191	442	438	351	359	26770	41 Uggiano la Chiesa . .	30	51	44	60	60	2408
19 Lequile . . . . .	23	45	43	36	38	2058	42 Vernole . . . . .	39	85	72	52	37	4134
20 Leverano . . . . .	30	68	71	91	72	3401	43 Zollino . . . . .	8	27	21	13	17	1015
21 Lizzanello . . . . .	34	56	58	52	62	3133							
22 Martano . . . . .	38	99	68	72	45	4121							
23 Martignano . . . . .	..	14	17	27	15	908							
							TOTALE . . . . .	1211	2982	2830	2277	2087	149870

CIRCONDARIO DI TARANTO.

1 Avetrana . . . . .	13	26	47	31	44	1744	16 Montemesola . . . . .	16	50	47	36	43	2345
2 Carosino . . . . .	14	47	30	43	33	1869	17 Monteparano . . . . .	10	28	24	37	23	1193
3 Castellaneta . . . . .	60	220	152	152	135	9361	18 Mottola . . . . .	57	158	170	121	129	7311
4 Faggiano . . . . .	9	24	31	37	25	1180	19 Palagiano . . . . .	44	129	136	138	102	6079
5 Fragnano . . . . .	31	61	61	45	49	2735	20 Pulsano . . . . .	20	67	61	50	65	3008
6 Ginosa . . . . .	60	208	182	202	210	8330	21 Roccaforzata . . . . .	9	24	21	29	24	1075
7 Grottole . . . . .	65	233	228	182	164	9812	22 San Giorgio sotto Ta-						
8 Laterza . . . . .	56	162	137	101	97	6822	23 ranto . . . . .	24	57	63	56	71	2756
9 Leporano . . . . .	13	37	33	26	20	1539	24 San Marzano di San						
10 Lizzano . . . . .	27	90	83	133	111	3522	25 Giuseppe . . . . .	16	50	43	33	45	2182
11 Manduria . . . . .	68	214	209	123	141	10906	26 Sava . . . . .	41	133	134	137	154	6174
12 Martina Franca . . .	131	415	367	258	273	20533	27 Taranto . . . . .	311	867	841	677	688	35463
13 Maruggio . . . . .	14	25	50	18	16	1821							
14 Massafra . . . . .	83	185	195	140	153	10626							
15 Monteiasi . . . . .	10	40	44	31	34	1959							
							TOTALE . . . . .	1202	3550	3389	2836	2849	160345

PROVINCIA DI LIVORNO.

CIRCONDARIO DI LIVORNO.

1 Livorno . . . . .	757	1346	1325	1172	1074	99478	..	..	..	..	..	..	..
---------------------	-----	------	------	------	------	-------	----	----	----	----	----	----	----

TAVOLA I. — MOVIMENTO PER COMUNI.

Anno 1885.

Lucca-Macerata.

CIRCONDARI E DISTRETTI — COMUNI	MATRIMONI	NATI		MORTI		POPOLAZIONE 31 dicembre 1885	CIRCONDARI E DISTRETTI — COMUNI	MATRIMONI	NATI		MORTI		POPOLAZIONE 31 dicembre 1885
		Maschi	Femmine	Maschi	Femmine				Maschi	Femmine			

CIRCONDARIO DI PORTOFERRAJO.

(Isola d'Elba).

1	Marciana . . . . .	25	50	50	27	27	2573	5	Rio dell'Elba . . . . .	23	42	34	36	26	2221
2	Marciana Marina . . . . .	52	72	77	47	43	5440	6	Rio Marina . . . . .	31	52	66	29	48	4112
3	Portoferraio . . . . .	51	66	67	63	40	5682		TOTALE . . . . .	205	343	347	264	220	24728
4	Porto Longone . . . . .	23	61	53	62	36	4700								

PROVINCIA DI LUCCA.

CIRCONDARIO UNICO DI LUCCA.

1	Altopascio . . . . .	59	117	97	72	70	4674	15	Pescaglia . . . . .	43	121	102	80	65	7424
2	Bagni di Lucca . . . . .	60	161	156	106	110	9621	16	Pescia . . . . .	100	331	300	248	286	13416
3	Barga . . . . .	54	118	119	75	95	7959	17	Pietrasanta . . . . .	122	304	328	170	180	15229
4	Borgo a Mozzano . . . . .	62	143	158	93	102	10043	18	Ponte Buggianese . . . . .	61	171	142	100	93	6697
5	Buggiano . . . . .	44	87	87	41	34	4550	19	Seravezza . . . . .	95	205	221	98	108	9921
6	Camajore . . . . .	122	330	325	177	200	17348	20	Stazzema . . . . .	51	152	168	98	100	7520
7	Capannori . . . . .	361	934	882	510	485	45984	21	Uzzano . . . . .	31	94	89	56	58	4670
8	Coreglia Antelminelli . . . . .	29	74	56	47	50	4822	22	Vellano . . . . .	28	82	63	56	51	3058
9	Lucca . . . . .	537	1161	1099	851	890	69589	23	Viareggio . . . . .	127	317	254	153	174	13445
10	Massa e Cozzile . . . . .	19	66	54	33	34	3067	24	Villa Basilica . . . . .	41	87	73	66	63	8601
11	Massarosa . . . . .	73	186	166	76	92	10171		TOTALE . . . . .	2296	5650	5306	3471	3577	296343
12	Monsummano . . . . .	90	161	147	112	99	7267								
13	Montecarlo . . . . .	28	79	81	58	60	3947								
14	Montecatini di Val di Nievole . . . . .	59	169	139	95	78	7360								

PROVINCIA DI MACERATA.

CIRCONDARIO DI CAMERINO.

1	Acquacanina . . . . .	3	10	7	5	3	510	12	Monte Cavallo . . . . .	5	11	13	13	8	717
2	Bolognola . . . . .	5	5	7	2	7	312	13	Muccia . . . . .	10	33	32	13	24	1671
3	Caldarola . . . . .	20	50	40	30	38	3035	14	Pieve Bovigliana . . . . .	6	35	34	16	18	2076
4	Camerino . . . . .	90	199	201	166	171	11900	15	Pieve Torina . . . . .	22	54	47	42	44	3403
5	Camporotondo di Fiastrone . . . . .	8	10	12	4	9	826	16	Pioraco . . . . .	20	30	36	11	10	1769
6	Castel Raimondo . . . . .	46	55	81	57	52	3492	17	Sefro . . . . .	16	24	25	9	6	1018
7	Cessapalombo . . . . .	13	22	22	15	17	1265	18	Serrapetrona . . . . .	12	31	31	26	18	1787
8	Fiastra . . . . .	15	30	34	19	20	1964	19	Serravalle di Chienti . . . . .	31	56	65	29	28	2932
9	Fiordimonte . . . . .	3	16	18	6	6	839	20	Visso . . . . .	44	128	110	53	67	5335
10	Fiuminata . . . . .	27	60	61	23	20	2773		TOTALE . . . . .	400	880	896	567	584	48878
11	Gagliole . . . . .	4	21	20	28	18	1254								

CIRCONDARIO DI MACERATA.

1	Apiro . . . . .	15	60	64	35	54	3195	13	Mogliano . . . . .	37	73	76	71	54	4171
2	Appignano . . . . .	21	52	54	44	38	2400	14	Montecassiano . . . . .	38	73	67	44	52	4407
3	Belforte del Chienti . . . . .	12	29	22	20	11	1758	15	Montecosaro . . . . .	27	59	62	30	27	3222
4	Cingoli . . . . .	85	257	271	196	200	12656	16	Monte Fano . . . . .	36	83	68	55	65	4140
5	Civitanova Marche . . . . .	87	191	167	116	87	10143	17	Monte Lupone . . . . .	34	89	68	54	46	4248
6	Colmurano . . . . .	10	27	28	16	20	1614	18	Monte San Giusto . . . . .	24	76	55	27	31	2852
7	Esanatoglia . . . . .	9	42	31	22	28	2312	19	Monte San Martino . . . . .	6	22	29	15	17	1638
8	Ficano . . . . .	16	31	26	19	9	1327	20	Morrovalle . . . . .	57	122	120	69	78	6156
9	Gualdo . . . . .	19	30	39	14	32	1976	21	Pausula . . . . .	82	164	172	96	115	8794
10	Loro Piceno . . . . .	29	74	64	36	28	3953	22	Penna San Giovanni . . . . .	24	49	56	27	33	2852
11	Macerata . . . . .	131	369	329	250	295	20921	23	Petriolo . . . . .	20	47	38	19	35	2410
12	Matelica . . . . .	52	147	128	94	106	7075	24	Pollenza . . . . .	62	104	108	61	60	5629

TAVOLA I. — MOVIMENTO PER COMUNI.

Anno 1885.

Mantova.

CIRCONDARI E DISTRETTI — COMUNI	MATRIMONI	NATI		MORTI		POPOLAZIONE 31 dicembre 1885	CIRCONDARI E DISTRETTI — COMUNI	MATRIMONI	NATI		MORTI		POPOLAZIONE 31 dicembre 1885
		Maschi	Femmine	Maschi	Femmine				Maschi	Femmine			
25 Potenza Picena . . . . .	42	116	124	81	84	7615	31 Sarnano . . . . .	24	76	86	44	54	4534
26 Recanati . . . . .	159	361	293	226	233	20109	32 Tolentino . . . . .	93	222	206	134	110	11507
27 Ripe San Ginesio . . . . .	7	27	23	9	8	1300	33 Treja . . . . .	90	176	183	114	106	9847
28 San Ginesio . . . . .	65	100	120	69	67	6431	34 Urbisaglia . . . . .	31	47	48	29	23	2610
29 San Severino Marche	158	275	246	171	187	14519							
30 Sant' Angelo in Pon- tano . . . . .	21	47	37	31	32	2746	TOTALE . . . . .	1623	3717	3507	2338	2425	201047

PROVINCIA DI MANTOVA.

DISTRETTO DI ASOLA.

1 Asola . . . . .	39	117	92	58	69	6464	5 Ceresara . . . . .	21	41	37	16	23	2345
2 Casalmoro . . . . .	8	25	18	13	9	1149	6 Piubega . . . . .	13	32	26	17	10	1679
3 Casaloldo . . . . .	9	27	14	12	9	1401							
4 Castel Goffredo . . . . .	47	76	60	43	55	4390	TOTALE . . . . .	137	318	247	159	175	17428

DISTRETTO DI BOZZOLO.

1 Bozzolo . . . . .	35	65	57	36	40	4462	6 Rodigo . . . . .	16	60	75	37	28	3497
2 Gazzoldo degli Ippoliti	8	21	17	15	12	1429	7 San Martino dall'Ar- gine . . . . .	23	59	55	23	28	3263
3 Gazzuolo . . . . .	20	74	59	50	49	4027							
4 Marcaria . . . . .	70	164	159	97	79	8988	TOTALE . . . . .	212	513	490	283	278	29827
5 Rivarolo Fuori . . . . .	40	70	68	25	42	4161							

DISTRETTO DI CANNETO SULL'OGLIO.

1 Acquanegra sul Chiese	27	65	59	41	41	4104	5 Redondesco . . . . .	18	32	45	20	17	2178
2 Canneto sull'Oglio . . . . .	33	62	49	43	26	3753							
3 Casalromano . . . . .	6	22	21	15	19	1135	TOTALE . . . . .	92	191	182	127	108	11893
4 Mariana . . . . .	8	10	8	8	5	723							

DISTRETTO DI CASTIGLIONE DELLE STIVIERE.

1 Castiglione delle Sti- viere . . . . .	41	83	76	64	68	5307	4 Medole . . . . .	21	36	34	31	35	2400
2 Cavriana . . . . .	23	39	41	38	46	2361	5 Solferino . . . . .	7	23	23	18	10	1333
3 Guidizzolo . . . . .	20	44	39	30	33	2541	TOTALE . . . . .	112	225	213	181	192	13942

DISTRETTO DI GONZAGA.

1 Gonzaga . . . . .	47	138	124	76	72	7873	5 San Benedetto Po . . . . .	101	223	196	112	71	10945
2 Moglia . . . . .	37	88	118	54	57	5610	6 Suzzara . . . . .	72	187	164	121	103	9937
3 Motteggiana . . . . .	24	53	51	40	30	3194							
4 Pegognaga . . . . .	40	105	89	47	56	5918	TOTALE . . . . .	321	794	742	450	389	43477

TAVOLA I. — MOVIMENTO PER COMUNI.

Anno 1885.

Mantova.

CIRCONDARI E DISTRETTI — COMUNI	MATRIMONI	NATI		MORTI		POPOLAZIONE 31 dicembre 1885	CIRCONDARI E DISTRETTI — COMUNI	MATRIMONI	NATI		MORTI		POPOLAZIONE 31 dicembre 1885
		Maschi	Femmine	Maschi	Femmine				Maschi	Femmine			

DISTRETTO DI MANTOVA.

1	Bagnolo San Vito . . .	50	98	109	68	47	5504	10	Porto Mantovano . .	44	70	73	54	43	4646
2	Bigarello . . . . .	19	28	34	21	19	1916	11	Roncoferraro . . . .	63	150	145	63	78	8328
3	Borgoforte . . . . .	41	85	76	32	30	4226	12	Roverbella . . . . .	33	91	88	67	47	4600
4	Castelbelforte . . . .	26	41	44	23	30	2881	13	San Giorgio di Man-						
5	Castel d'Ario . . . . .	25	46	50	30	32	3076		tova . . . . .	26	73	69	35	44	3911
6	Castellucchio . . . . .	34	89	67	49	45	4390	14	Virgilio . . . . .	27	65	65	25	24	3268
7	Curtatone . . . . .	44	138	130	74	68	7165								
8	Mantova . . . . .	188	393	409	540	500	26852								
9	Marmirolo . . . . .	39	75	71	50	40	4502								
									TOTALE . . . . .	659	1447	1430	1131	1047	85265

DISTRETTO DI OSTIGLIA.

1	Ostiglia . . . . .	53	142	120	90	76	7349	4	Villimpenta . . . . .	22	75	58	42	25	2961
2	Serravalle a Po . . . .	12	37	48	26	24	2250								
3	Sustinente . . . . .	19	82	73	44	33	3274								
									TOTALE . . . . .	106	336	298	202	158	15834

DISTRETTO DI REVERE.

1	Borgofranco sul Po . .	21	57	49	42	36	2643	6	Schivenoglia . . . . .	10	26	25	18	13	1763
2	Pieve di Coriano . . . .	15	41	30	26	13	1303	7	Villa Poma . . . . .	18	47	38	25	24	1847
3	Quingentole . . . . .	11	58	44	23	15	2568								
4	Quistello . . . . .	97	235	205	124	107	11169								
5	Revere . . . . .	22	62	72	53	46	3916								
									TOTALE . . . . .	194	526	463	311	254	25209

DISTRETTO DI SERMIDE.

1	Carbonara di Po . . . .	29	61	49	29	24	2471	5	Sermide . . . . .	57	156	132	101	80	7439
2	Felonica . . . . .	20	65	58	25	22	3046								
3	Magnacavallo . . . . .	12	59	45	29	25	2372								
4	Poggio Rusco . . . . .	40	111	108	65	62	5495								
									TOTALE . . . . .	158	452	392	249	213	20823

DISTRETTO DI VIADANA.

1	Commessaggio . . . . .	8	31	37	20	27	1650	5	Viadana . . . . .	98	290	280	182	162	16309
2	Dosolo . . . . .	25	68	68	49	35	4066								
3	Pomponesco . . . . .	7	38	29	22	34	1923								
4	Sabbioneta . . . . .	38	143	107	87	78	7036								
									TOTALE . . . . .	176	570	521	360	336	30984

DISTRETTO DI VOLTA MANTOVANA.

1	Goito . . . . .	44	106	84	58	67	5654	4	Volta Mantovana . .	24	53	50	50	48	4263
2	Monzambano . . . . .	26	40	41	29	37	2877								
3	Ponti sul Mincio . . . .	11	22	15	9	6	1344								
									TOTALE . . . . .	105	221	190	146	158	14138







TAVOLA I. — MOVIMENTO PER COMUNI.

Anno 1885.

Milano.

CIRCONDARI E DISTRETTI — COMUNI	MATRIMONI	NATI		MORTI		POPOLAZIONE 31 dicembre 1885	CIRCONDARI E DISTRETTI — COMUNI	MATRIMONI	NATI		MORTI		POPOLAZIONE 31 dicembre 1885
		Maschi	Femmine	Maschi	Femmine				Maschi	Femmine			
16 Cisliano . . . . .	15	50	47	31	22	2237	32 Ozzero . . . . .	14	18	17	8	8	1319
17 Corbetta . . . . .	47	133	128	113	131	5637	33 Robecchetto con In-	13	57	51	20	17	2099
18 Cuggiono . . . . .	42	134	145	73	73	5655	duno . . . . .	33	67	61	38	46	3477
19 Gaggiano . . . . .	35	69	61	43	22	3536	34 Robecco sul Naviglio	19	65	53	28	25	2712
20 Gudo Visconti . . . . .	4	10	11	8	5	706	35 Rosate . . . . .	11	26	38	21	21	1297
21 Inveruno . . . . .	33	87	73	29	44	5171	36 Santo Stefano Ticino	20	64	56	31	33	2453
22 Lacerata . . . . .	38	94	86	45	47	4141	37 Sordiano . . . . .	20	36	39	21	24	1872
23 Lonate Pozzolo . . . . .	25	112	98	60	66	4081	38 Turbigo . . . . .	6	18	8	3	9	794
24 Magenta . . . . .	54	119	107	85	82	6468	39 Vermezzo . . . . .	23	40	40	17	25	2123
25 Magnago . . . . .	47	105	106	56	46	4081	40 Vernate . . . . .	21	44	45	28	20	2111
26 Marcallo con Casone . . . . .	18	50	46	27	24	2336	41 Vittuone . . . . .	3	10	6	6	10	468
27 Mesero . . . . .	4	38	30	24	31	1560	42 Zelo Surrigone . . . . .	14	46	47	27	18	2285
28 Morimondo . . . . .	15	45	27	13	15	1912							
29 Motta Visconti . . . . .	34	56	68	33	38	3048							
30 Nosate . . . . .	6	11	12	2	4	584							
31 Noviglio . . . . .	10	33	18	5	8	1389							
							TOTALE . . . . .	965	2497	2393	1497	1479	115484

CIRCONDARIO DI GALLARATE.

1 Albizzate . . . . .	7	45	47	25	22	2204	28 Marnate . . . . .	5	27	14	19	21	1061
2 Arluno . . . . .	29	72	81	48	59	3146	29 Mornago . . . . .	20	32	45	25	15	2012
3 Arsago . . . . .	25	81	61	40	47	3549	30 Nerviano . . . . .	47	140	144	85	67	5066
4 Busto Arsizio . . . . .	115	329	319	156	163	14249	31 Oggiona con S. Stefano	4	15	21	7	10	753
5 Cairate . . . . .	26	60	60	31	40	2935	32 Olgiate Olona . . . . .	22	41	37	26	22	2067
6 Cajello . . . . .	7	18	14	7	7	578	33 Orago . . . . .	8	33	23	15	6	1132
7 Canegrate . . . . .	13	54	62	30	38	2174	34 Origio . . . . .	23	56	45	31	33	1899
8 Cardano al Campo . . . . .	20	67	51	45	31	2543	35 Parabiago . . . . .	44	128	122	92	99	5193
9 Caronno Milanese . . . . .	25	75	60	55	51	2879	36 Pogliano . . . . .	13	33	40	28	38	1605
10 Casale Litta . . . . .	22	55	40	14	18	2700	37 Pregnana . . . . .	12	28	33	20	17	1416
11 Casorezzo . . . . .	20	69	50	39	39	2611	38 Rescaldina . . . . .	16	56	48	31	30	2033
12 Cassano Magnago . . . . .	29	100	76	75	58	3675	39 Rhò . . . . .	23	112	107	78	82	4864
13 Castellanza . . . . .	19	72	64	39	30	2627	40 Sacconago . . . . .	37	86	80	41	45	3813
14 Cerro Maggiore . . . . .	15	67	84	32	58	2838	41 Samarate . . . . .	34	106	89	43	42	4043
15 Cislago . . . . .	16	58	61	55	59	2657	42 S. Giorgio su Legnano . . . . .	3	45	34	19	28	1602
16 Cornaredo . . . . .	36	77	87	72	53	3792	43 San Vittore Olona . . . . .	21	37	44	18	22	1735
17 Crenna . . . . .	12	38	40	33	30	2176	44 Saronno . . . . .	55	151	112	68	77	6890
18 Fagnano Olona . . . . .	35	90	101	61	69	4051	45 Sesto Calende . . . . .	30	74	81	34	48	3870
19 Ferno . . . . .	14	43	43	34	28	2266	46 Solbiate Olona . . . . .	4	23	25	8	14	953
20 Gallarate . . . . .	62	181	158	126	121	8838	47 Somma Lombarda . . . . .	57	104	89	48	52	5413
21 Garenzano . . . . .	15	58	41	29	22	2005	48 Sumirago . . . . .	18	61	51	37	33	2530
22 Golasecca . . . . .	13	38	30	30	26	1801	49 Uboldo . . . . .	13	50	55	39	42	2492
23 Gorla Minore . . . . .	27	78	91	38	52	4020	50 Vanzago . . . . .	10	40	41	27	19	1662
24 Jerago con Besnate . . . . .	13	39	47	30	26	1914	51 Vergiate . . . . .	34	78	79	28	27	3674
25 Lainate . . . . .	42	123	114	69	83	4864	52 Vizzola Ticino . . . . .	5	12	9	7	4	388
26 Legnano . . . . .	66	229	242	134	161	8497							
27 Lucremate . . . . .	8	21	13	11	11	710	TOTALE . . . . .	1289	3805	3605	2232	2295	163885

CIRCONDARIO DI LODI.

1 Abbazia Cereto . . . . .	5	11	6	5	8	505	18 Cervignano . . . . .	8	16	12	15	12	985
2 Bertinico . . . . .	9	47	47	31	26	2062	19 Codogno . . . . .	87	185	193	148	132	11757
3 Boffalora d'Adda . . . . .	6	20	9	19	9	859	20 Comazzo . . . . .	5	25	28	24	17	1272
4 Borghetto Lodigiano . . . . .	39	131	123	78	82	6143	21 Cornegliano Laudense . . . . .	7	24	19	15	14	1007
5 Brembio . . . . .	25	76	57	54	44	3280	22 Corno Giovine . . . . .	12	35	33	22	19	2006
6 Camaiago . . . . .	20	27	20	15	12	1465	23 Corno Vecchio . . . . .	5	22	15	5	4	909
7 Cantonale . . . . .	3	..	3	..	2	115	24 Corte Palasio . . . . .	22	36	44	19	19	1977
8 Casaleto Lodigiano . . . . .	6	22	17	14	14	1132	25 Crespiatica . . . . .	1	19	29	12	12	1284
9 Casalmajocco . . . . .	10	17	18	10	9	1044	26 Dresano . . . . .	1	8	8	3	4	668
10 Casale Pusterlengo . . . . .	48	122	115	74	90	6605	27 Fombio . . . . .	19	61	43	22	28	2195
11 Caselle Landi . . . . .	19	65	47	37	19	2756	28 Galgagnano . . . . .	3	11	10	3	10	531
12 Caselle Lurani . . . . .	9	22	17	10	10	1234	29 Graffignana . . . . .	17	54	52	29	39	2102
13 Castellnuovo Boeca di Adda . . . . .	22	47	49	32	25	2675	30 Guardamiglio . . . . .	17	43	35	22	24	2533
14 Castiglione d'Adda . . . . .	32	77	84	53	63	3901	31 Livraga . . . . .	25	63	70	44	35	3530
15 Cavacurfa . . . . .	9	32	28	15	14	1570	32 Lodi . . . . .	163	431	405	463	397	25744
16 Cavenago d'Adda . . . . .	24	42	43	42	36	2642	33 Lodi Vecchio . . . . .	19	59	63	39	30	3567
17 Cazzimani . . . . .	8	24	34	15	9	1465	34 Maccastorna . . . . .	4	6	8	2	6	447
							35 Mairago . . . . .	14	44	41	39	27	2142

TAVOLA I. — MOVIMENTO PER COMUNI.

Anno 1885.

Milano.

CIRCONDARI E DISTRETTI — COMUNI						POPOLAZIONE 31 dicembre 1885	CIRCONDARI E DISTRETTI — COMUNI						POPOLAZIONE 31 dicembre 1885		
MATRIMONI	NATI		MORTI		MATRIMONI		NATI		MORTI		MATRIMONI	NATI		MORTI	
	Maschi	Femmine	Maschi	Femmine		Maschi	Femmine	Maschi	Femmine	Maschi		Femmine	Maschi	Femmine	Maschi
36	Maleo . . . . .	23	75	74	29	52	4392	54	Santo Stefano al Corno	17	45	34	30	22	2614
37	Marudo . . . . .	13	39	38	16	18	1782	55	San Zenone al Lambro	14	27	31	18	28	1374
38	Massalengo . . . . .	10	47	32	29	22	1720	56	Segugnago . . . . .	13	32	30	13	15	1673
39	Meleti . . . . .	14	32	32	12	14	1263	57	Senna Lodigiana . . . . .	33	77	69	46	44	3681
40	Merlino . . . . .	10	12	14	20	6	1021	58	Somaglia . . . . .	20	55	48	31	39	3266
41	Montanaso Lombardo . . . . .	12	23	12	15	14	1062	59	Sordio . . . . .	2	10	7	8	9	472
42	Mulazzano . . . . .	20	42	56	39	49	2907	60	Terranuova dei Passerini . . . . .	18	36	43	18	8	1907
43	Orio Litta . . . . .	10	37	24	32	18	2019	61	Tribiano . . . . .	12	11	11	16	15	807
44	Ospedaletto Lodigiano . . . . .	17	50	44	36	31	1925	62	Turano . . . . .	19	39	57	34	28	2359
45	Ossago . . . . .	12	36	40	12	20	1867	63	Valera Fratta . . . . .	9	27	11	12	9	1120
46	Paullo . . . . .	10	48	40	37	28	2096	64	Villanuova Sillaro . . . . .	17	49	38	26	35	2216
47	Pieve Fissiraga . . . . .	16	30	31	22	28	1617	65	Villavesco . . . . .	18	49	41	27	27	2271
48	Salerano sul Lambro . . . . .	8	35	27	19	16	1206	66	Vittadone . . . . .	6	17	11	8	6	780
49	San Colombano al Lambro . . . . .	43	146	136	95	108	7257	67	Zelo Buon Persico . . . . .	15	48	46	42	40	2374
50	San Fiorano . . . . .	12	39	21	20	11	1654	68	Zorlesco . . . . .	21	48	35	22	18	2094
51	San Martino in Strada . . . . .	30	42	42	30	35	2716								
52	San Rocco al Porto . . . . .	31	57	57	36	34	3187								
53	Sant'Angelo Lodigiano . . . . .	46	154	162	111	97	8838								
									TOTALE . . . . .	1294	3432	3226	2394	2245	181644

CIRCONDARIO DI MILANO.

1	Affori . . . . .	50	136	157	86	106	5957	41	Mazzo Milanese . . . . .	7	31	22	17	12	1053
2	Arese . . . . .	29	51	50	36	27	2117	42	Mediglia . . . . .	22	68	49	24	29	3119
3	Assago . . . . .	5	13	21	7	5	1065	43	Melgnano . . . . .	46	114	124	87	101	6339
4	Baggio . . . . .	24	88	65	41	53	3366	44	Mezate . . . . .	27	55	51	56	47	2924
5	Basiglio . . . . .	7	21	24	16	19	1155	45	Mezzate . . . . .	13	40	25	13	13	1794
6	Basiglio . . . . .	4	17	10	6	2	676	46	Milano . . . . .	2782	5933	5661	5397	4901	326821
7	Bellinzago Lombardo . . . . .	8	35	29	14	22	1545	47	Musocco . . . . .	43	118	121	56	58	5231
8	Bollate . . . . .	51	129	131	83	74	5552	48	Niguarda . . . . .	14	52	59	27	31	2600
9	Bresso . . . . .	16	53	42	26	28	1840	49	Novate Milanese . . . . .	29	44	46	29	25	2654
10	Buccinasco . . . . .	16	29	26	12	10	1940	50	Opera . . . . .	7	21	20	15	8	1045
11	Busnago . . . . .	14	29	41	25	20	1735	51	Pantigliate . . . . .	4	14	8	6	3	754
12	Bussero . . . . .	22	41	42	36	39	1896	52	Peschiera Borromeo . . . . .	6	26	21	4	7	1391
13	Cambiago . . . . .	28	63	57	33	39	2556	53	Pessano . . . . .	25	51	71	27	25	2567
14	Carpiano . . . . .	12	40	42	26	29	1940	54	Pieve Emanuele . . . . .	9	15	21	12	14	1384
15	Cassina d'Adda . . . . .	55	172	139	109	111	7792	55	Pioltello . . . . .	23	52	55	35	40	3152
16	Cassina de' Pecchi . . . . .	9	30	26	21	17	1571	56	Pozzo d'Adda . . . . .	22	40	34	15	25	1513
17	Cassina del Pero . . . . .	4	4	13	3	2	430	57	Pozzuolo Martesana . . . . .	17	58	53	39	46	3030
18	Cerchiate . . . . .	2	6	10	1		301	58	Precotto . . . . .	8	23	31	16	21	1247
19	Cernusco sul Naviglio . . . . .	32	139	141	81	73	5972	59	Quintosole . . . . .	16	50	45	23	18	2651
20	Cerro al Lambro . . . . .	14	30	28	19	24	1288	60	Rodano . . . . .	16	29	25	7	16	1466
21	Cesano Boscone . . . . .	11	20	18	9	10	836	61	Roncello . . . . .	3	23	19	15	17	984
22	Cesate . . . . .	16	50	31	34	36	1555	62	Rozzano . . . . .	14	28	29	16	17	1626
23	Chiaravalle Milanese . . . . .	19	51	56	21	22	2542	63	San Donato Milanese . . . . .	8	18	16	10	5	1040
24	Colturano . . . . .	6	18	14	17	9	920	64	Segrate . . . . .	16	42	43	33	21	2154
25	Cormano . . . . .	13	46	50	21	37	2173	65	Senago . . . . .	34	62	104	38	38	2916
26	Cornate . . . . .	35	100	94	84	87	4288	66	Settala . . . . .	23	38	30	14	19	2293
27	Corsico . . . . .	15	31	27	15	22	2023	67	Settimo Milanese . . . . .	25	61	63	36	33	3123
28	Crescenzeno . . . . .	12	43	46	29	27	2177	68	Terrazzano . . . . .	11	12	18	12	8	672
29	Cusago . . . . .	7	14	28	13	12	1310	69	Trenno . . . . .	20	62	84	44	56	3516
30	Garbagnate Milanese . . . . .	29	71	43	40	30	2404	70	Trezzano Rosa . . . . .	6	34	16	22	13	1062
31	Gessate . . . . .	19	67	58	36	39	2764	71	Trezzano sul Naviglio . . . . .	10	17	27	9	4	1299
32	Gorgonzola . . . . .	40	75	92	73	82	4850	72	Trezzo sull'Adda . . . . .	40	92	80	82	90	4818
33	Goria Primo . . . . .	2	24	13	10	8	874	73	Truccazzano . . . . .	11	60	64	37	32	3256
34	Greco Milanese . . . . .	26	68	73	51	39	3215	74	Turro Milanese . . . . .	2	12	4	9	6	371
35	Grezzago . . . . .	2	13	13	3	8	708	75	Vaprio d'Adda . . . . .	32	71	83	52	60	3880
36	Inzago . . . . .	37	96	87	76	82	4399	76	Viboldone . . . . .	33	104	101	59	57	4475
37	Lambrate . . . . .	20	42	39	25	18	2232	77	Vignate . . . . .	9	30	21	24	13	1461
38	Liscate . . . . .	8	18	19	16	18	1252	78	Vizzolo Predabissi . . . . .	3	13	10	11	8	747
39	Locate Triulzi . . . . .	15	45	48	21	24	2376								
40	Masate . . . . .	14	28	30	22	22	1319								
									TOTALE . . . . .	4184	9659	9327	7725	7268	597339

CIRCONDARIO DI MONZA.

1	Agrate Brianza . . . . .	32	82	93	53	54	3829	5	Bellusco . . . . .	18	39	33	32	24	1851
2	Albate . . . . .	16	60	54	20	31	2001	6	Bernareggio . . . . .	68	176	177	99	133	7506
3	Arcore . . . . .	38	60	64	35	41	2785	7	Besana in Brianza . . . . .	52	150	149	70	93	7108
4	Balsamo . . . . .	16	45	60	45	33	2369	8	Biassono . . . . .	27	62	59	41	27	2401





TAVOLA I. — MOVIMENTO PER COMUNI.

Anno 1885.

Napoli.

CIRCONDARI E DISTRETTI — COMUNI					POPOLAZIONE 31 dicembre 1885	CIRCONDARI E DISTRETTI — COMUNI					POPOLAZIONE 31 dicembre 1885
MATRIMONI	NATI		MORTI			MATRIMONI	NATI		MORTI		
	Maschi	Femmine	Maschi	Femmine			Maschi	Femmine	Maschi	Femmine	

PROVINCIA DI NAPOLI.

CIRCONDARIO DI CASORIA.

1	Afragola . . . . .	196	420	359	287	242	20616	14	Melito di Napoli . . .	32	66	69	37	51	4109
2	Arzano . . . . .	47	118	125	67	64	6331	15	Mugnano di Napoli . .	37	87	75	51	51	4717
3	Calvano . . . . .	100	249	245	241	216	11744	16	Pomigliano d'Arco . .	101	222	194	134	134	10074
4	Calvizzano . . . . .	7	38	26	28	22	2007	17	Pomigliano d'Atella .	28	53	41	43	30	2442
5	Cardito . . . . .	43	95	105	71	58	4831	18	Qualiano . . . . .	16	39	26	28	21	1644
6	Casalnuovo di Napoli	37	93	81	43	43	4803	19	San Pietro a Patierno	33	67	86	35	50	3212
7	Casandrino . . . . .	26	54	43	28	27	2977	20	San'Antimo . . . . .	73	179	170	88	88	9808
8	Casoria . . . . .	96	210	202	119	123	10233	21	San'Arpino . . . . .	14	42	49	38	28	2305
9	Crispano . . . . .	20	31	31	17	20	1404	22	Secondigliano . . . .	89	156	158	130	153	7920
10	Frattamaggiore . . .	88	252	223	165	172	11451	23	Villaricca . . . . .	30	59	58	40	25	3042
11	Giuliano in Campania	134	272	240	153	154	13026								
12	Grumo Nevano . . . .	42	110	98	60	47	5282								
13	Licignano . . . . .	17	33	29	23	26	1653								
									TOTALE . . . . .	1306	2945	2763	1926	1845	145631

CIRCONDARIO DI CASTELLAMMARE DI STABIA.

1	Agerola . . . . .	39	83	79	45	55	4332	11	Meta . . . . .	60	78	81	49	53	7244
2	Anacapri . . . . .	22	38	32	9	19	1909	12	Ottajano . . . . .	218	459	430	316	308	20774
3	Boscoreale . . . . .	109	206	227	149	159	9175	13	Piano di Sorrento . . .	60	126	105	84	83	8390
4	Boscotrecase . . . . .	85	253	235	181	137	10307	14	Pimonte . . . . .	16	45	42	30	31	1791
5	Capri . . . . .	17	56	53	36	35	2945	15	Poggioreale . . . . .	43	84	106	92	108	4451
6	Casola di Napoli . . .	25	55	51	70	79	2436	16	San'Agello . . . . .	44	73	62	44	54	4689
7	Castellammare di Sta-							17	Sorrento . . . . .	63	143	137	77	83	8324
	bia . . . . .	288	681	581	468	483	34375	18	Torre Annunziata . . .	239	571	523	334	282	23144
8	Gragnano . . . . .	123	346	287	279	216	14579	19	Vico Equense . . . . .	105	216	217	128	135	11421
9	Lettere . . . . .	53	142	122	112	114	6412								
10	Massalubrense . . . .	78	125	111	93	69	8310								
									TOTALE . . . . .	1687	3780	3481	2596	2503	185008

CIRCONDARIO DI NAPOLI.

1	Barra . . . . .	127	204	197	160	170	9979	9	San Giovanni a Te-						
2	Cercola . . . . .	26	72	64	39	40	3248		duccio . . . . .	134	276	246	228	191	15075
3	Napoli . . . . .	4781	8120	7746	7220	6824	492377	10	San Sebastiano al Ve-	17	47	49	36	35	2240
4	Pollena Trocchia . . .	19	46	42	26	28	2262		svio . . . . .	73	116	142	73	127	7293
5	Ponticelli . . . . .	90	161	136	121	131	7646	11	San'Anastasia . . . .	78	164	154	107	98	9076
6	Portici . . . . .	121	199	221	173	139	12930	12	Somma Vesuviana . . .	287	620	573	375	361	29304
7	Resina . . . . .	169	381	312	258	256	1611	13	Torre del Greco . . . .						
8	San Giorgio a Cre-														
	mano . . . . .	37	115	102	66	84	5057								
									TOTALE . . . . .	5959	10521	9984	8882	8484	612798

CIRCONDARIO DI POZZUOLI.

1	Barano d'Ischia . . . .	44	102	98	47	39	4767	9	Pozzuoli . . . . .	135	334	321	285	246	17969
2	Casamicciola . . . . .	47	72	83	22	14	2692	10	Procida . . . . .	108	216	209	133	149	13589
3	Chiajano ed Uniti . . .	33	64	63	38	46	3863	11	Serrara Fontana . . . .	31	43	37	20	15	2044
4	Forio . . . . .	67	130	125	72	55	7010	12	Soccavo . . . . .	22	31	43	30	28	2575
5	Ischia . . . . .	56	100	92	77	47	6600	13	Ventotene . . . . .	16	26	22	30	8	2502
6	Lacco Ameno . . . . .	18	31	33	18	26	1669								
7	Marano di Napoli . . . .	74	182	184	92	99	9160								
8	Pianura . . . . .	55	72	60	57	52	4181								
									TOTALE . . . . .	706	1403	1370	921	824	78421

TAVOLA I. — MOVIMENTO PER COMUNI.

Anno 1885.

Novara.

CIRCONDARI E DISTRETTI — COMUNI	MATRIMONI	NATI		MORTI		POPOLAZIONE 31 dicembre 1885	CIRCONDARI E DISTRETTI — COMUNI	MATRIMONI	NATI		MORTI		POPOLAZIONE 31 dicembre 1885
		Maschi	Femmine	Maschi	Femmine				Maschi	Femmine	Maschi	Femmine	

PROVINCIA DI NOVARA.

CIRCONDARIO DI BIELLA.

1	Ailoche . . . . .	2	9	17	11	9	779	51	Piane di Serravalle						
2	Andorno Cacciorna. . . . .	16	42	57	32	41	2709		Sesia . . . . .	3	11	10	6	7	639
3	Benna . . . . .	5	9	9	3	6	616	52	Piatto . . . . .	2	11	5	5	7	643
4	Biella . . . . .	105	310	298	225	210	15277	53	Piedicavallo . . . . .	35	36	33	14	22	2381
5	Bioglio . . . . .	12	21	26	15	18	2093	54	Pistolesa . . . . .	1	7	8	7	2	529
6	Bornate . . . . .	6	5	9	4	8	367	55	Pollone . . . . .	17	38	35	18	16	2142
7	Borriana . . . . .	8	12	21	10	21	831	56	Ponderano . . . . .	14	37	35	24	25	1976
8	Brusengo . . . . .	20	45	34	23	32	2252	57	Portula . . . . .	11	43	37	25	34	2087
9	Callabiana . . . . .	5	7	11	4	10	712	58	Postua . . . . .	8	20	17	22	26	1350
10	Camandona . . . . .	18	28	32	18	13	2080	59	Pralungo . . . . .	18	63	54	28	37	2903
11	Camburzano . . . . .	5	12	18	4	14	921	60	Pray . . . . .	1	4	3	2	1	369
12	Campiglio Cervo. . . . .	12	10	11	9	14	1030	61	Quaregna . . . . .	1	5	4	2	3	345
13	Candelo . . . . .	20	68	49	49	53	2881	62	Quitengo . . . . .	6	10	14	12	16	932
14	Caprile . . . . .	3	7	10	9	3	593	63	Ronco Biellese . . . . .	13	44	23	12	25	1735
15	Casapinta . . . . .	8	9	12	9	7	761	64	Roppolo . . . . .	11	22	13	15	13	1192
16	Castellengo . . . . .	1	7	7	4	3	431	65	Sagliano Micca . . . . .	23	39	35	26	23	2520
17	Castelletto Cervo. . . . .	14	20	26	20	19	882	66	Sala Biellese . . . . .	13	29	28	11	10	1507
18	Castelletto Villa. . . . .	1	2	6	5	6	360	67	Salusola . . . . .	19	43	52	40	30	2559
19	Cavaglia . . . . .	23	55	47	29	28	2890	68	Sandigliano . . . . .	13	24	23	14	18	1263
20	Cerreto Castello . . . . .		4	3	1	2	278	69	San Giuseppe di Ca- sto . . . . .	4	10	7	11	10	538
21	Cerrione . . . . .	16	21	46	24	30	1662	70	San Paolo Cervo. . . . .	10	9	9	4	8	830
22	Chiavazza . . . . .	16	55	60	41	43	3305	71	Selve Marcone . . . . .	1	4	5	4	4	294
23	Coggiola . . . . .	18	51	62	35	34	3120	72	Serravalle Sesia. . . . .	16	44	42	37	25	1899
24	Cossato . . . . .	30	71	71	47	41	3919	73	Soprana . . . . .	10	33	26	17	19	1166
25	Cossila . . . . .	29	62	54	31	38	3294	74	Sordevolo . . . . .	28	34	40	26	22	2621
26	Crevacuore . . . . .	11	11	10	12	14	1050	75	Sostegno . . . . .	5	18	26	21	15	1165
27	Croce di Mosso. . . . .	11	36	48	26	26	2347	76	Strona . . . . .	16	33	34	16	18	1863
28	Crosa . . . . .	4	12	9	5	4	612	77	Tavigliano . . . . .	12	30	25	28	16	1650
29	Curino . . . . .	29	57	46	35	42	2567	78	Ternengo . . . . .	3	8	6	9	6	487
30	Donato . . . . .	14	22	27	13	24	1783	79	Tollegno . . . . .	12	30	35	10	12	1296
31	Dorzano . . . . .	7	13	7	6	6	575	80	Torazzo . . . . .	14	20	15	8	14	833
32	Flechia . . . . .	6	16	15	8	10	907	81	Trivero . . . . .	27	84	74	64	57	4890
33	Gaglianico. . . . .	9	11	29	11	8	936	82	Valdengo . . . . .	5	15	11	17	8	1186
34	Graglia . . . . .	16	48	44	22	22	2777	83	Vallanzengo . . . . .	3	6	1	1	2	356
35	Guardabosone . . . . .	5	8	11	13	8	800	84	Valle Inferiore Mosso	6	18	13	12	14	1042
36	Lessona . . . . .	22	30	27	32	23	1562	85	Valle San Nicolao. . . . .	12	25	18	11	14	1586
37	Magnano . . . . .	15	37	27	27	22	1897	86	Valle Superiore Mosso	4	10	10	7	11	664
38	Massazza . . . . .	7	10	8	6	1	528	87	Veggio . . . . .	11	21	13	11	4	1112
39	Massarano . . . . .	33	63	58	56	43	3861	88	Verrone . . . . .	2	6	5	6	4	333
40	Mezzana Mortigliengo	10	33	28	21	17	1662	89	Vigliano Biellese. . . . .	15	39	39	19	30	2043
41	Miagliano . . . . .	11	25	9	8	8	1043	90	Villanova Biellese. . . . .	2	6	3	7	4	333
42	Mongrando . . . . .	28	67	77	37	50	4326	91	Vintebbio . . . . .	5	10	9	8	5	512
43	Mosso Santa Maria. . . . .	2	20	29	19	17	1810	92	Viverone . . . . .	15	36	37	27	14	1791
44	Mottalciata . . . . .	11	37	28	33	42	1618	93	Zimone . . . . .	10	21	11	24	17	901
45	Muzzano . . . . .	6	9	12	4	12	865	94	Zubiena . . . . .	12	41	38	31	36	2474
46	Netro . . . . .	11	36	29	19	26	2185	95	Zumaglia . . . . .	6	21	11	8	13	998
47	Occhieppo Inferiore. . . . .	9	40	43	28	31	2405								
48	Occhieppo Superiore. . . . .	15	26	26	14	20	1758								
49	Pettinengo. . . . .	14	36	28	15	29	2771								
50	Pianceri . . . . .	1	6	12	5	6	494		TOTALE . . . . .	1166	2769	2681	1864	1931	15927

CIRCONDARIO DI DOMODOSSOLA (OSSOLA).

1	Agaro . . . . .	3	1	1	..	123	13	Cardezza . . . . .	8	23	17	5	7	903	
2	Albogno . . . . .	2	..	2	1	122	14	Castiglione d'Ossola . . . . .	6	3	6	1	5	535	
3	Antronapiana . . . . .	2	18	8	10	8	607	15	Ceppomorelli . . . . .	2	3	3	5	12	490
4	Anzino . . . . .	2	2	2	1	3	186	16	Cimamulera . . . . .	4	7	3	3	3	396
5	Baceno . . . . .	10	18	18	11	15	1184	17	Coimo . . . . .	2	6	4	4	1	282
6	Bannio . . . . .	4	14	10	7	3	813	18	Craveggia . . . . .	2	7	8	3	9	703
7	Beura . . . . .	2	13	11	11	10	606	19	Cravegna . . . . .	3	8	7	1	5	495
8	Bognanco Dentro. . . . .	7	12	6	2	662	20	Crevald'Ossola. . . . .	4	15	11	11	12	1258	
9	Bognanco Fuori . . . . .	2	8	5	10	7	411	21	Crodo . . . . .	4	12	7	8	8	891
10	Buttogno . . . . .	3	5	4	1	1	286	22	Dissimo . . . . .	3	2	6	2	3	216
11	Caddo . . . . .	1	5	2	1	2	148	23	Domodossola . . . . .	26	46	50	46	29	3649
12	Calasca . . . . .	4	10	11	8	10	845	24	Druogno . . . . .	5	9	6	6	6	561

TAVOLA I. — MOVIMENTO PER COMUNI.

Anno 1885.

Novara.

CIRCONDARI E DISTRETTI — COMUNI	MATRIMONI	NATI		MORTI		POPOLAZIONE 31 dicembre 1885	CIRCONDARI E DISTRETTI — COMUNI	MATRIMONI	NATI		MORTI		POPOLAZIONE 31 dicembre 1885
		Maschi	Femmine	Maschi	Femmine				Maschi	Femmine			
25 Finero . . . . .	3	7	..	2	1	249	43 Schierano . . . . .	3	6	7	2	6	402
26 Polso . . . . .	1	5	2	1	2	145	44 Seppiana . . . . .	..	1	7	..	3	315
27 Formazza . . . . .	4	4	8	6	9	577	45 Tappia . . . . .	1	3	3	..	3	230
28 Macugnaga . . . . .	10	14	15	7	7	765	46 Toceno . . . . .	5	9	4	8	4	426
29 Malesco . . . . .	..	10	5	7	7	500	47 Trasquera . . . . .	3	4	8	3	10	653
30 Maser . . . . .	2	18	15	15	14	1064	48 Trontano . . . . .	6	17	16	13	11	1244
31 Monterestese . . . . .	6	11	8	14	12	1283	49 Vagna . . . . .	8	13	11	4	8	715
32 Monte Ossolano . . . . .	2	4	6	3	4	225	50 Vanzone con San Carlo	2	7	13	5	5	738
33 Montescheno . . . . .	10	22	17	5	11	878	51 Varzo . . . . .	7	23	25	17	32	1955
34 Mozzio . . . . .	1	7	6	2	2	264	52 Viceno . . . . .	2	5	2	2	2	118
35 Olgia . . . . .	1	..	6	..	2	224	53 Viganella . . . . .	2	8	5	2	3	483
36 Pallanzeno . . . . .	5	5	10	8	4	504	54 Villa d'Ossola . . . . .	11	24	28	14	11	1283
37 Piedimulera . . . . .	..	5	5	6	7	474	55 Villette . . . . .	6	5	5	9	6	323
38 Preglia . . . . .	3	1	3	6	1	310	56 Vogogno e Prestinone	..	2	1	3	2	277
39 Premia . . . . .	9	8	15	7	21	1117	57 Zornasco . . . . .	..	4	4	1	..	144
40 Re . . . . .	..	3	3	1	1	180							
41 Salecchio . . . . .	..	..	..	..	1	80							
42 Santa Maria Maggiore e Crana . . . . .	6	18	13	10	8	784							
							TOTALE . . . . .	216	519	488	347	382	35299

CIRCONDARIO DI NOVARA.

1 Agnellengo . . . . .	5	3	2	4	1	318	50 Gargallo . . . . .	5	16	18	9	15	963
2 Agrate Conturbia . . . . .	10	38	36	16	21	1734	51 Gattico . . . . .	12	66	54	25	28	2787
3 Alzate con Linduno . . . . .	4	13	14	7	10	462	52 Ghemme . . . . .	33	63	52	35	27	3929
4 Ameno . . . . .	13	49	41	22	19	2022	53 Ghevio . . . . .	2	11	11	8	6	588
5 Ara . . . . .	..	3	5	4	5	334	54 Gozzano . . . . .	20	53	46	37	40	2789
6 Armeno . . . . .	15	36	31	11	21	1954	55 Granzo con Monticello	14	44	43	18	9	2112
7 Arola . . . . .	4	9	11	7	6	735	56 Grignasco . . . . .	22	37	33	16	12	1876
8 Arona . . . . .	14	63	49	64	52	4269	57 Invorio Inferiore . . . . .	17	53	44	38	32	2951
9 Artò . . . . .	5	5	5	3	7	376	58 Invorio Superiore . . . . .	6	7	3	18	18	516
10 Auzate . . . . .	4	2	5	4	3	358	59 Isola San Giulio . . . . .	2	4	11	3	3	507
11 Barengo . . . . .	15	34	24	40	24	1539	60 Landiona . . . . .	9	15	11	13	13	877
12 Bellinzago Novarese . . . . .	24	98	101	73	68	4601	61 Maggiora . . . . .	18	52	56	26	42	2972
13 Biandrate . . . . .	19	32	33	23	26	1521	62 Mandello Vitta . . . . .	2	8	7	5	9	507
14 Boca . . . . .	13	33	30	23	15	1802	63 Marano Ticino . . . . .	13	20	20	18	17	1127
15 Bogogno . . . . .	15	34	35	14	22	1672	64 Meina . . . . .	5	27	23	15	13	1198
16 Boletto . . . . .	4	5	9	4	10	477	65 Mercurago . . . . .	13	38	35	24	23	1937
17 Bolzano . . . . .	7	17	13	7	5	778	66 Mezzomerico . . . . .	10	22	22	12	7	934
18 Borgo Lavazzaro . . . . .	25	40	48	49	37	3243	67 Miasino . . . . .	9	25	20	14	16	1276
19 Borgomanero . . . . .	68	181	900	123	181	9830	68 Momo . . . . .	30	45	36	34	42	1870
20 Borgo Ticino . . . . .	26	51	53	19	26	2505	69 Montriglasco . . . . .	3	8	11	6	5	468
21 Borgo Vercelli . . . . .	27	53	46	42	48	3561	70 Nibbiola . . . . .	5	17	30	12	16	1367
22 Briga . . . . .	9	28	24	16	14	1111	71 Nonio . . . . .	6	13	6	16	9	619
23 Briona . . . . .	15	21	22	18	21	1178	72 Novara . . . . .	238	590	553	687	564	32581
24 Bugnate . . . . .	2	3	2	4	1	242	73 Oleggio . . . . .	58	144	143	116	95	8751
25 Caltignaga . . . . .	23	39	27	29	34	2084	74 Oleggio Castello . . . . .	9	17	16	14	7	887
26 Cameri . . . . .	52	111	99	84	60	5298	75 Orta Novarese . . . . .	7	18	16	7	10	1012
27 Carpignano Sesia . . . . .	20	39	41	39	38	2429	76 Paruzzaro . . . . .	11	19	14	16	10	989
28 Casalbeltrame . . . . .	9	27	26	24	23	1538	77 Pella . . . . .	4	13	14	14	13	716
29 Casaleggio Novarese . . . . .	5	16	13	15	11	868	78 Pettenasco . . . . .	6	17	9	12	12	804
30 Casalino . . . . .	30	68	71	33	45	3820	79 Pogno . . . . .	11	13	10	14	12	1012
31 Casalvelone . . . . .	25	45	44	30	19	2298	80 Pombia . . . . .	9	33	42	14	15	1837
32 Castellazzo Novarese . . . . .	5	13	6	7	4	737	81 Prato Sesia . . . . .	12	30	37	18	17	1811
33 Castelletto sopra Ticino	39	105	102	49	69	5058	82 Recetto . . . . .	15	29	29	27	18	1455
34 Cavaglietto . . . . .	12	14	16	15	19	732	83 Romagnano Sesia . . . . .	30	63	66	44	47	3351
35 Cavaglio d'Agogna . . . . .	8	32	21	38	26	1674	84 Romentino . . . . .	20	56	64	38	44	2933
36 Cavallirio . . . . .	5	15	16	14	8	1275	85 San Maurizio d'Opaglio	4	24	24	11	10	952
37 Cerano . . . . .	38	120	110	90	92	5757	86 San Nazzaro Sesia . . . . .	5	32	27	23	22	1337
38 Cesara . . . . .	10	18	15	16	18	938	87 San Pietro Mosezzo . . . . .	11	37	33	32	26	1931
39 Colomonte . . . . .	3	8	7	3	5	414	88 Sillavengo . . . . .	9	23	19	20	16	1386
40 Colazza . . . . .	3	9	15	3	3	546	89 Sizzano . . . . .	9	27	21	23	22	1711
41 Comignago . . . . .	6	11	21	7	9	818	90 Soriso . . . . .	..	9	18	16	20	1135
42 Cressa . . . . .	21	34	32	27	22	1898	91 Sovazza . . . . .	6	9	11	2	11	667
43 Cureggio . . . . .	19	45	39	20	19	1902	92 Sozago . . . . .	10	22	31	24	19	1409
44 Dagnente . . . . .	2	13	10	11	9	665	93 Suno . . . . .	25	83	77	76	75	3641
45 Divignano . . . . .	9	36	27	9	9	1408	94 Terdobbiate . . . . .	5	12	11	6	10	944
46 Fara Novarese . . . . .	21	34	42	26	28	2379	95 Tornaco . . . . .	9	35	28	14	19	2037
47 Fontanetto d'Agogna . . . . .	25	59	52	46	48	3529	96 Treocate . . . . .	58	162	161	105	65	8167
48 Galliate . . . . .	79	178	152	98	80	7764	97 Vaprio d'Agogna . . . . .	8	24	34	10	26	1295
49 Garbagna Novarese . . . . .	10	29	23	13	17	1211							

TAVOLA I. — MOVIMENTO PER COMUNI.

Anno 1885.

Novara.

CIRCONDARI E DISTRETTI — COMUNI	MATRIMONI	NATI		MORTI		POPOLAZIONE 31 dicembre 1885		CIRCONDARI E DISTRETTI — COMUNI	MATRIMONI	NATI		MORTI		POPOLAZIONE 31 dicembre 1885
		Maschi	Femmine	Maschi	Femmine					Maschi	Femmine			
98 Varallo Pombia . . .	34	58	56	34	33	3356	103	Villata . . . . .	17	50	47	45	43	2221
99 Vergano Novarese . .	5	24	14	18	10	805	104	Vinzaglio . . . . .	11	34	31	24	16	1866
100 Veruno . . . . .	3	25	29	18	10	1354								
101 Vespolate . . . . .	35	50	48	32	25	3075								
102 Vicolungo . . . . .	15	24	20	20	15	1370		TOTALE . . . . .	1787	4419	4211	3319	3117	236648

CIRCONDARIO DI PALLANZA.

1 Agrano . . . . .	10	11	8	4	10	599	45	Luzzogno . . . . .	6	8	6	6	4	503
2 Anzola d'Ossola . . .	4	6	8	7	8	501	46	Magognino . . . . .	4	8	3	3	2	349
3 Arizzano . . . . .	7	32	27	18	29	1395	47	Massino . . . . .	9	17	14	9	12	1138
4 Aurano . . . . .	11	31	18	11	8	1305	48	Massiola . . . . .	1	4	4	2	3	363
5 Baveno . . . . .	15	50	48	35	27	2425	49	Mergozzo . . . . .	15	34	25	26	24	2262
6 Bèe . . . . .	6	8	8	1	4	457	50	Miazina . . . . .	1	7	5	7	6	421
7 Belgirate . . . . .	5	6	11	4	4	734	51	Migliandone . . . .	7	7	4	4	6	661
8 Bieno . . . . .	5	4	7	6	10	522	52	Nebbiuno . . . . .	5	19	11	8	2	684
9 Brisino . . . . .	3	5	4	3	8	346	53	Nocco . . . . .	2	7	..	2	2	221
10 Brovello . . . . .	9	7	7	9	4	472	54	Oggebbio . . . . .	6	20	17	10	9	918
11 Calogna . . . . .	..	3	6	2	3	233	55	Omegna . . . . .	21	45	46	18	26	2122
12 Cambiasca . . . . .	7	17	15	13	8	804	56	Orasso . . . . .	2	2	6	2	2	268
13 Cannero . . . . .	7	16	13	13	4	870	57	Ornavasso . . . . .	5	27	19	21	22	1641
14 Cannobio . . . . .	16	39	32	29	30	2591	58	Pallanza . . . . .	21	72	74	86	41	4305
15 Caprezzo . . . . .	3	5	4	4	5	443	59	Pisano . . . . .	4	8	6	4	2	545
16 Cargiugo . . . . .	2	8	21	6	17	652	60	Premeno . . . . .	3	5	14	2	2	370
17 Carpuigno . . . . .	1	2	3	1	2	215	61	Premosello . . . . .	11	24	27	19	24	1569
18 Casale Corte Cerro .	17	66	61	39	53	3503	62	Quarna Sopra . . . .	7	7	7	2	6	650
19 Cavaglio San Donnino	2	2	8	3	1	579	63	Quarna Sotto . . . .	4	21	14	4	6	857
20 Cavandone . . . . .	..	4	2	2	3	228	64	Rovegro . . . . .	3	12	20	10	13	640
21 Chignolo Verbanò . .	9	16	26	13	10	1241	65	Rumianca . . . . .	5	18	15	11	13	1191
22 Cireglio . . . . .	3	7	4	4	5	331	66	Sambughetto . . . . .	6	8	9	3	3	390
23 Connago . . . . .	1	2	6	3	2	227	67	San Bartolommeo Val-						
24 Corcia . . . . .	..	6	2	..	1	322	68	marà . . . . .	4	6	6	7	6	477
25 Cossogno . . . . .	12	31	23	16	14	1614	69	Sant'Agata sopra Can-	8	10	10	5	5	657
26 Crana Gattugno . . .	..	1	1	1	2	124	70	nobio . . . . .	2	10	9	2	5	483
27 Crusinallo . . . . .	6	21	19	14	15	1098	71	Santino . . . . .	4	2	3	5	4	274
28 Cursolo . . . . .	3	4	8	1	6	359	72	Spoccia . . . . .	..	2	3	5	4	274
29 Cuzzago . . . . .	5	7	5	6	10	460	73	Stresa . . . . .	14	24	22	13	11	1457
30 Esio . . . . .	..	5	3	1	1	220	74	Stroppino . . . . .	..	2	2	1	..	151
31 Falmenta . . . . .	13	21	23	20	18	1294	75	Suna . . . . .	8	32	23	34	18	1452
32 Fomarco . . . . .	7	11	11	8	6	793	76	Tapigliano . . . . .	..	3	4	3	5	308
33 Fornero . . . . .	4	3	7	3	10	221	77	Trafiume . . . . .	3	6	6	7	7	442
34 Forno . . . . .	..	3	5	2	2	291	78	Trarego . . . . .	3	7	8	6	4	492
35 Fosseno . . . . .	3	4	6	3	2	357	79	Trobaso . . . . .	13	14	16	11	16	1245
36 Germagno . . . . .	1	2	2	2	2	151	80	Unchio . . . . .	2	3	5	2	6	262
37 Ghiffa . . . . .	3	13	17	9	16	727	81	Vezzo . . . . .	1	2	2	3	1	245
38 Ghignese . . . . .	2	2	8	6	2	382	82	Viggiona . . . . .	6	1	1	1	5	225
39 Graglia Piana . . . .	3	3	2	3	1	150	83	Vignone . . . . .	2	8	7	4	3	582
40 Gurro . . . . .	13	22	25	7	7	767	82	Vogogna . . . . .	9	29	23	23	24	1632
41 Intra . . . . .	46	91	97	89	80	5930	83	Zoverallo . . . . .	1	9	9	7	8	571
42 Intra . . . . .	9	25	17	19	20	1111								
43 Lesa . . . . .	13	39	34	16	24	1937								
44 Loreglia . . . . .	2	9	5	8	9	494		TOTALE . . . . .	516	1218	1169	857	861	72498

CIRCONDARIO DI VARALLO (VALSESIA).

1 Agnona . . . . .	3	11	8	9	14	608	13	Cervarolo . . . . .	13	17	16	9	14	992
2 Alagna Valsesia . . .	3	7	8	7	12	643	14	Cervatto . . . . .	..	2	4	..	1	177
3 Aranco . . . . .	5	5	10	9	5	547	15	Civiasco . . . . .	3	7	6	4	2	443
4 Balmuccia . . . . .	2	4	5	4	4	367	16	Cravagliana . . . . .	14	32	23	17	19	1733
5 Boccioleto . . . . .	10	13	17	8	7	860	17	Crevola Sesia . . . .	3	2	3	1	3	306
6 Borgosesia . . . . .	34	82	70	50	55	3933	18	Doccio . . . . .	1	5	2	2	3	383
7 Breja . . . . .	6	7	11	7	6	701	19	Fobello . . . . .	1	13	7	10	13	733
8 Camasco . . . . .	2	5	10	6	7	344	20	Foresto Sesia . . . .	4	9	8	4	6	553
9 Campello Monti . . .	1	1	1	..	..	71	21	Isolella . . . . .	1	4	4	3	..	178
10 Campertogno . . . . .	4	9	12	3	7	708	22	Locarno . . . . .	1	3	1	..	3	252
11 Carcoforo . . . . .	..	1	..	..	2	140	23	Mollia . . . . .	5	7	5	5	8	476
12 Cellio . . . . .	10	38	39	23	27	2441	24	Morca . . . . .	3	4	6	..	1	296



TAVOLA I. — MOVIMENTO PER COMUNI.

Anno 1885.

Padova.

CIRCONDARI E DISTRETTI — COMUNI	MATRIMONI	NATI		MORTI		POPOLAZIONE 31 dicembre 1885	CIRCONDARI E DISTRETTI — COMUNI	MATRIMONI	NATI		MORTI		POPOLAZIONE 31 dicembre 1885
		Maschi	Femmine	Maschi	Femmine				Maschi	Femmine			
25 Morondo . . . . .	3	4	2	6	..	314	36 Rossa . . . . .	5	6	6	5	8	483
26 Parone . . . . .	..	..	2	..	4	230	37 Sabbia . . . . .	..	8	8	4	2	651
27 Pila . . . . .	2	6	2	2	1	347	38 Scopa . . . . .	7	4	10	12	9	638
28 Piode . . . . .	6	8	3	3	3	436	39 Scopello . . . . .	2	4	13	8	11	691
29 Quarona . . . . .	0	12	8	7	4	665	40 Valduggia . . . . .	26	29	39	22	32	3143
30 Rassa . . . . .	4	2	9	2	9	420	41 Valmaggia . . . . .	..	3	3	4	..	260
31 Rima San Giuseppe . . . . .	3	2	1	2	7	252	42 Varallo . . . . .	24	54	56	29	42	3237
32 Rimasco . . . . .	2	3	7	4	3	448	43 Vocea . . . . .	5	6	8	3	6	419
33 Rimella . . . . .	8	15	15	19	13	1034							
34 Riva Valdobbia . . . . .	4	13	9	11	9	626							
35 Rocca Pietra . . . . .	2	11	13	6	8	742							
							TOTALE . . . . .	241	485	490	330	390	32921

CIRCONDARIO DI VERCELLI.

1 Albano Verellese . . . . .	10	13	17	14	12	980	30 Lozzolo . . . . .	3	21	10	7	11	833
2 Alice Castello . . . . .	21	46	43	26	13	2119	31 Moncrivello . . . . .	22	52	45	21	26	2436
3 Arborio . . . . .	19	21	23	10	13	1713	32 Motta de' Conti . . . . .	14	36	28	13	15	1973
4 Asigliano . . . . .	33	66	84	34	29	4485	33 Olenengo . . . . .	7	31	30	12	18	1820
5 Balocco . . . . .	9	26	10	12	4	1135	34 Oldenico . . . . .	8	13	16	10	8	820
6 Bianzè . . . . .	23	67	79	30	30	4105	35 Palazzolo Verellese . . . . .	25	55	41	35	31	2740
7 Borgo d'Ale . . . . .	38	95	82	55	34	3892	36 Pertengo . . . . .	11	34	16	18	23	1439
8 Burunzo . . . . .	6	33	19	16	22	1609	37 Pezzana . . . . .	17	68	77	39	22	3603
9 Caresana . . . . .	16	69	50	37	30	3874	38 Prarolo . . . . .	12	41	37	12	11	1725
10 Caresanablot . . . . .	5	9	10	9	2	689	39 Quinto Verellese . . . . .	5	11	16	7	6	632
11 Carisio . . . . .	7	30	31	21	25	1816	40 Rive . . . . .	5	37	33	26	8	1447
12 Casanova Elvo . . . . .	10	19	16	5	3	989	41 Roasenda . . . . .	5	21	19	15	11	920
13 Caseine San Giacomo . . . . .	5	9	19	17	14	758	42 Roasio . . . . .	22	43	48	48	45	2578
14 Cigliano . . . . .	55	101	112	77	63	6463	43 Ronsecco . . . . .	15	41	34	20	21	2031
15 Collobiano . . . . .	3	13	8	4	5	466	44 Salasco . . . . .	3	17	15	10	6	843
16 Costanzana . . . . .	16	53	52	26	18	2557	45 Sale Verellese . . . . .	7	20	17	5	6	909
17 Crescentino . . . . .	54	118	101	68	61	6998	46 Salluggia . . . . .	25	88	87	45	62	4487
18 Crova . . . . .	5	29	26	8	4	1431	47 S. Germano Verellese . . . . .	46	109	91	39	30	5182
19 Desana . . . . .	14	44	36	23	19	2142	48 Santhià . . . . .	43	104	111	64	52	5979
20 Fontanetto da Po . . . . .	14	45	45	20	27	3933	49 Stroppiana . . . . .	28	65	55	33	22	3360
21 Formigliana . . . . .	2	11	7	6	7	582	50 Tricerro . . . . .	25	43	45	32	26	2199
22 Gattinara . . . . .	33	109	72	32	77	4956	51 Trino . . . . .	65	243	223	131	140	11520
23 Ghislarengo . . . . .	5	10	13	13	9	898	52 Trozano Verellese . . . . .	37	91	106	48	46	4957
24 Giffenga . . . . .	2	3	9	..	2	200	53 Vercelli . . . . .	186	473	415	489	441	28716
25 Greggio . . . . .	8	17	14	7	11	815	54 Villa del Bosco . . . . .	3	9	7	3	4	641
26 Lamporo . . . . .	10	18	20	9	6	1547	55 Villarboit . . . . .	7	19	28	7	4	1308
27 Lenta . . . . .	9	20	22	35	26	1184							
28 Lignana . . . . .	12	31	26	19	16	1608							
29 Livorno Piemonte . . . . .	40	122	102	87	62	6511							
							TOTALE . . . . .	1130	3032	2803	1959	1739	164655

PROVINCIA DI PADOVA.

DISTRETTO DI CAMPO SAN PIERO.

1 Borgorico . . . . .	25	77	67	47	29	4005	9 S. Giorg. delle Pertiche . . . . .	32	76	47	49	34	3720
2 Campo d'Arsego! . . . . .	32	88	82	44	47	4336	10 Santa Giustina in Colle . . . . .	16	73	70	36	39	3416
3 Campo San Martino . . . . .	23	51	48	28	32	2814	11 Trebaseleghe . . . . .	39	82	81	70	62	4879
4 Campo San Piero . . . . .	27	83	72	69	56	3826	12 Villa del Conte . . . . .	22	51	46	43	29	2636
5 Curtarolo . . . . .	15	45	41	20	20	2587	13 Villanova di Campo San Piero . . . . .	21	46	40	26	28	2197
6 Loreggia . . . . .	11	72	56	24	25	3188							
7 Massanzago . . . . .	10	54	32	33	12	2050							
8 Piombino Dese . . . . .	24	98	85	48	57	4959							
							TOTALE . . . . .	297	896	767	537	470	44613

DISTRETTO DI CITTADELLA.

1 Carmignano di Brenta . . . . .	15	39	42	30	18	1662	7 San Giorgio in Bosco . . . . .	15	63	68	44	44	3962
2 Cittadella . . . . .	67	182	183	163	139	9431	8 S. Martino di Lupari . . . . .	33	138	125	62	58	6267
3 Fontaniva . . . . .	27	71	80	55	43	3251	9 San Pietro Engù . . . . .	21	46	36	31	18	2162
4 Galliera Veneta . . . . .	25	69	59	42	33	3390	10 Tombolo . . . . .	20	62	66	31	31	3116
5 Gazzo . . . . .	16	53	35	25	21	2308							
6 Grantorto . . . . .	16	26	33	19	10	1788							
							TOTALE . . . . .	255	749	727	502	415	37337





TAVOLA I. — MOVIMENTO PER COMUNI.

Anno 1885.

Palermo.

CIRCONDARI E DISTRETTI — COMUNI	MATRIMONI	NATI		MORTI		POPOLAZIONE 31 dicembre 1885	CIRCONDARI E DISTRETTI — COMUNI	MATRIMONI	NATI		MORTI		POPOLAZIONE 31 dicembre 1885
		Maschi	Femmine	Maschi	Femmine				Maschi	Femmine			

DISTRETTO DI PIOVE DI SACCO.

1	Arzer Grande . . . . .	15	50	47	19	31	2546	8	Polverara . . . . .	9	40	38	11	10	1843
2	Bovolenta . . . . .	23	68	68	44	33	3316	9	Pontelongo . . . . .	16	58	52	32	23	2494
3	Brugine . . . . .	53	89	79	37	42	4002	10	Sant'Angelo di Piove di Sacco . . . . .	12	72	57	39	40	3162
4	Codevigo . . . . .	26	73	64	37	28	2995								
5	Correzzola . . . . .	66	109	119	64	44	4801								
6	Legnaro . . . . .	24	86	83	51	46	3948								
7	Piove di Sacco . . . . .	81	158	147	133	136	8710								
									TOTALE . . . . .	325	803	754	467	433	37817

PROVINCIA DI PALERMO.

CIRCONDARIO DI CEFALÙ.

1	Alimena . . . . .	32	131	113	77	96	5623	10	Isnello . . . . .	22	83	72	42	40	3712
2	Buompietro . . . . .	27	74	69	38	39	3257	11	Lascari . . . . .	14	33	32	13	18	1481
3	Campofelice . . . . .	17	39	55	37	54	2239	12	Petralia Soprana . . . . .	61	160	141	92	79	7819
4	Castelbuono . . . . .	119	221	229	133	130	9249	13	Petralia Sottana . . . . .	70	178	178	95	81	9215
5	Cefalù . . . . .	100	223	243	150	135	14955	14	Polizzi Generosa . . . . .	48	186	151	87	96	7759
6	Collesano . . . . .	57	158	178	84	78	6545	15	Pollina . . . . .	24	61	51	31	24	2381
7	Gangi . . . . .	130	291	236	211	183	12819	16	S. Mauro Castelverde . . . . .	58	104	91	63	78	5840
8	Geraci Siculo . . . . .	41	83	78	40	31	4060								
9	Gratteri . . . . .	28	53	61	39	44	3046								
									TOTALE . . . . .	848	2078	1978	1232	1206	100000

CIRCONDARIO DI CORLEONE.

1	Bisacquino . . . . .	69	219	176	118	112	10251	7	Palazzo Adriano . . . . .	43	159	120	120	103	6094
2	Campofelice . . . . .	19	52	39	24	28	1991	8	Prizzi . . . . .	78	245	208	142	157	10916
3	Chiusa Sclafani . . . . .	52	153	153	122	120	7419	9	Roccamena . . . . .	8	58	38	47	32	2026
4	Contessa Entellina . . . . .	38	78	72	55	55	3628								
5	Corleone . . . . .	125	382	372	267	257	16621								
6	Giuliana . . . . .	30	70	83	56	80	3671								
									TOTALE . . . . .	462	1416	1261	951	944	62617

CIRCONDARIO DI PALERMO.

1	Bagheria . . . . .	111	372	343	241	237	15244	18	Monreale . . . . .	97	376	330	275	247	20501
2	Balestrate . . . . .	29	93	89	83	68	3705	19	Montelepre . . . . .	33	152	115	100	107	5810
3	Belmonte Mezzagno . . . . .	33	114	111	112	104	4442	20	Palermo . . . . .	1566	4575	4215	4908	4410	252811
4	Bolognetta . . . . .	17	63	47	30	35	2125	21	Parco . . . . .	20	94	91	89	106	4605
5	Borgetto . . . . .	50	169	170	146	112	7312	22	Partinico . . . . .	162	426	389	385	419	22067
6	Capaci . . . . .	21	75	79	48	69	3179	23	Piana dei Greci . . . . .	57	194	234	187	178	9354
7	Carini . . . . .	77	224	221	183	213	12653	24	San Cipirello . . . . .	20	116	91	65	43	3964
8	Casteldaccia . . . . .	22	91	88	86	67	3173	25	San Giuseppe Jato . . . . .	53	172	184	106	126	7202
9	Cefalà Diana . . . . .	6	27	24	28	39	1103	26	Santa Cristina Gela . . . . .	1	24	31	28	31	1414
10	Cinisi . . . . .	65	139	119	82	94	5822	27	Santa Flavia . . . . .	32	114	113	52	59	4118
11	Ficarazzi . . . . .	14	86	76	111	92	3149	28	Terrasini Favarotta . . . . .	36	149	158	77	74	6830
12	Giardinello . . . . .	7	18	22	8	7	890	29	Torretta . . . . .	25	77	72	53	67	4241
13	Godrano . . . . .	5	31	22	16	12	1094	30	Ustica . . . . .	8	21	24	17	11	2049
14	Isola delle Femmine . . . . .	20	47	45	71	52	1951	31	Villabate . . . . .	20	86	90	62	67	3415
15	Marineo . . . . .	70	214	227	185	217	10104	32	Villafraati . . . . .	27	73	58	42	46	3245
16	Mezzojuso . . . . .	65	147	131	94	86	7937								
17	Misilmeri . . . . .	91	263	246	244	273	10667								
									TOTALE . . . . .	2860	8822	8255	8214	7768	446167

TAVOLA I. — MOVIMENTO PER COMUNI.

Anno 1885.

Parma.

CIRCONDARI E DISTRETTI — COMUNI	MATRIMONI	NATI		MORTI		POPOLAZIONE 31 dicembre 1885	CIRCONDARI E DISTRETTI — COMUNI	MATRIMONI	NATI		MORTI		POPOLAZIONE 31 dicembre 1885
		Maschi	Femmine	Maschi	Femmine				Maschi	Femmine			
1 Alia. . . . .	48	154	155	101	79	6765	12 Roccapalumba. . . . .	25	92	91	50	47	3677
2 Alminusa. . . . .	4	39	47	29	23	1567	13 Sciarà. . . . .	14	48	52	28	27	2279
3 Altavilla Milicia. . . . .	26	121	96	123	97	3830	14 Sciafani. . . . .	7	17	10	13	13	987
4 Baucina. . . . .	35	75	74	49	55	3835	15 Termini Imerese. . . . .	186	498	412	337	280	24589
5 Caccamo. . . . .	74	198	172	120	127	8467	16 Trabia. . . . .	50	142	129	72	72	5738
6 Caltavuturo. . . . .	65	151	122	88	77	6014	17 Valledolmo. . . . .	48	203	216	107	98	8719
7 Castronovo di Sicilia. . . . .	43	103	107	58	56	4952	18 Ventimiglia di Sicilia. . . . .	35	112	89	91	91	5479
8 Cerda. . . . .	39	124	117	79	68	5269	19 Vicari. . . . .	24	122	105	77	83	5208
9 Ciminna. . . . .	50	128	117	80	99	6648							
10 Lercara Friddi. . . . .	89	343	349	280	258	14423							
11 Montemaggiore Belsito. . . . .	49	172	171	88	76	8432							
							TOTALE . . . . .	911	2842	2641	1870	1726	126878

CIRCONDARIO DI TERMINI IMERESE.

PROVINCIA DI PARMA.

CIRCONDARIO DI BORG SAN DONNINO.

1 Borgo San Donnino. . . . .	91	213	197	223	166	10728	10 Salsomaggiore. . . . .	52	125	117	107	106	5827
2 Busseto. . . . .	61	165	134	90	99	8483	11 San Secondo Parmense. . . . .	49	96	99	97	94	5310
3 Fontanellato. . . . .	44	110	100	87	72	5928	12 Sissa. . . . .	52	87	92	57	67	4905
4 Fontevivo. . . . .	18	50	48	37	47	3014	13 Soragna. . . . .	42	117	83	65	70	5570
5 Medesano. . . . .	47	91	99	66	66	4898	14 Trecasali. . . . .	33	66	56	38	33	3285
6 Noceto. . . . .	46	148	118	83	86	6794	15 Varano de' Melegari. . . . .	11	49	32	45	35	2290
7 Pellegrino Parmense. . . . .	45	120	94	77	71	5515	16 Zibello. . . . .	28	77	63	62	64	3775
8 Polesine Parmense. . . . .	22	67	46	65	48	3185							
9 Roccabianca. . . . .	39	91	85	60	72	5167							
							TOTALE . . . . .	680	1672	1463	1259	1194	84674

CIRCONDARIO DI BORGOTARO.

1 Albareto di Borgotaro. . . . .	14	80	57	59	69	3801	6 Tornolo. . . . .	31	75	63	41	51	3737
2 Bedonia. . . . .	64	132	122	77	99	7665	7 Valmozzola. . . . .	12	47	45	28	21	2260
3 Berceto. . . . .	51	100	127	72	78	6709							
4 Borgotaro. . . . .	69	177	162	117	115	7736							
5 Compiano. . . . .	22	35	39	39	24	1861							
							TOTALE . . . . .	263	646	615	433	457	33769

CIRCONDARIO DI PARMA.

1 Calestano. . . . .	22	64	77	37	43	3463	16 Palanzano. . . . .	29	47	58	29	29	2566
2 Collecchio. . . . .	37	97	76	61	51	4683	17 Parma. . . . .	314	664	602	780	796	44110
3 Colorno. . . . .	60	136	103	131	106	7079	18 Sala Baganza. . . . .	29	71	59	32	37	3436
4 Corniglio. . . . .	43	97	100	43	56	5529	19 San Lazzaro Parmense. . . . .	93	165	128	84	80	8182
5 Cortile San Martino. . . . .	29	77	77	33	42	4366	20 San Pancrazio Par-						
6 Felino. . . . .	33	63	78	37	45	3538	mense. . . . .	42	85	91	48	48	4618
7 Fornovo di Tarò. . . . .	47	84	70	62	62	3732	21 Solignano. . . . .	24	55	48	51	44	2555
8 Golese. . . . .	33	71	76	26	40	3750	22 Sorbolo. . . . .	39	73	91	46	37	4000
9 Langhirano. . . . .	52	125	93	76	76	6278	23 Tizzano Val Parma. . . . .	43	71	70	30	34	3946
10 Lesignano de' Bagni. . . . .	32	62	70	47	46	3514	24 Torrile. . . . .	24	78	79	31	23	3476
11 Lesignano di Palmia. . . . .	29	75	78	55	50	3422	25 Traversetolo. . . . .	32	85	67	51	55	4319
12 Mezzani. . . . .	42	79	77	62	61	4289	26 Varsi. . . . .	25	88	56	48	37	3469
13 Monchio. . . . .	29	53	53	32	37	2484	27 Vigatto. . . . .	52	118	98	53	45	5149
14 Montechiarugolo. . . . .	26	96	101	50	32	4625							
15 Neviano degli Arduini. . . . .	46	113	102	59	58	6380							
							TOTALE . . . . .	1306	2892	2678	2094	2070	156958

TAVOLA I. — MOVIMENTO PER COMUNI.

Anno 1885.

Pavia.

CIRCONDARI E DISTRETTI — COMUNI	MATRIMONI	NATI		MORTI		POPOLAZIONE 31 dicembre 1885	CIRCONDARI E DISTRETTI — COMUNI	MATRIMONI	NATI		MORTI		POPOLAZIONE 31 dicembre 1885
		Maschi	Femmine	Maschi	Femmine				Maschi	Femmine			

PROVINCIA DI PAVIA.

CIRCONDARIO DI BOBBIO.

1	Bagnaria . . . . .	5	11	17	7	7	860	16	Rovegno . . . . .	22	28	33	24	25	1907
2	Bobbio . . . . .	21	81	72	48	35	4713	17	Ruino . . . . .	4	19	20	13	5	1165
3	Caminata . . . . .	1	11	5	9	3	612	18	Sagliano di Crenna . . . . .	5	6	3	4	4	321
4	Cella di Bobbio . . . . .	21	37	44	19	28	1806	19	Sant'Albano di Bobbio . . . . .	7	9	17	12	7	616
5	Cerignale . . . . .	6	19	18	15	10	1070	20	Santa Margherita di Bobbio . . . . .	7	11	16	7	6	691
6	Corte Brugnattella . . . . .	4	15	16	11	8	951	21	Trebecco . . . . .	2	7	5	5	4	356
7	Fascia . . . . .	3	17	5	2	5	572	22	Val di Nizza . . . . .	14	23	20	12	7	1151
8	Fontanigorda . . . . .	10	22	21	17	22	1558	23	Valverde . . . . .	2	13	13	16	14	934
9	Fortunago . . . . .	3	13	12	13	11	889	24	Varzi . . . . .	17	67	50	41	31	3408
10	Gorreto . . . . .	7	22	22	10	24	999	25	Zavattarello . . . . .	2	28	21	19	15	1879
11	Menconico . . . . .	9	17	26	15	19	1230	26	Zerba . . . . .	8	18	16	12	30	1261
12	Otone . . . . .	39	66	46	38	40	3802								
13	Pregola . . . . .	26	45	34	24	31	2283								
14	Romagnese . . . . .	22	37	22	36	18	2084								
15	Rondanina . . . . .	3	11	14	5	5	478								
	TOTALE . . . . .		270	653	588	437	414								37596

CIRCONDARIO DI MORTARA (LOMELLINA).

1	Albonese . . . . .	11	20	22	11	11	1234	28	Mortara . . . . .	47	124	119	71	68	8406
2	Borgo San Siro . . . . .	12	42	23	8	12	1435	29	Nicorvo . . . . .	6	18	19	12	10	1455
3	Breme . . . . .	23	44	45	33	21	3063	30	Olevano di Lomellina . . . . .	11	25	28	14	18	1754
4	Cairo Lomellino . . . . .	5	14	8	5	3	546	31	Ottobiano . . . . .	22	71	39	27	32	3342
5	Candia Lomellina . . . . .	23	69	64	34	30	3266	32	Palastro . . . . .	24	73	65	27	35	3371
6	Cassolo Nuovo . . . . .	53	114	120	56	87	6023	33	Parona . . . . .	14	35	29	16	17	2178
7	Castellaro de' Giorgi . . . . .	9	9	13	7	6	705	34	Pieve del Cairo . . . . .	31	66	57	34	44	3915
8	Castello d'Agogna . . . . .	11	23	17	10	6	960	35	Robbio . . . . .	39	92	108	55	51	5726
9	Castelnuovo . . . . .	10	51	49	19	25	2743	36	Rosasco . . . . .	29	45	45	17	24	2580
10	Ceretto Lomellino . . . . .	3	16	17	8	10	915	37	S. Giorgio di Lomellina . . . . .	21	61	54	29	19	3633
11	Cernago . . . . .	7	32	28	12	18	1369	38	S. Angelo di Lomellina . . . . .	10	25	37	11	17	1341
12	Cilavegna . . . . .	34	79	71	50	39	4261	39	Sartirana di Lomellina . . . . .	32	82	67	44	39	4597
13	Confienza . . . . .	21	67	46	38	27	3127	40	Semiana . . . . .	12	26	20	22	16	1413
14	Cozzo . . . . .	9	24	29	18	13	1434	41	Suardi . . . . .	19	36	39	20	26	1985
15	Dorno . . . . .	20	78	79	33	56	5024	42	Terrasa . . . . .	1	8	11	5	3	365
16	Frascarolo . . . . .	17	44	45	23	21	2543	43	Torre Beretti . . . . .	10	14	8	6	5	932
17	Galliaivola . . . . .	6	25	15	7	5	997	44	Tromello . . . . .	38	100	81	42	40	5373
18	Gambarana . . . . .	7	18	13	11	13	1227	45	Valeggio . . . . .	3	23	15	11	9	1151
19	Gambolò . . . . .	54	131	125	121	88	7678	46	Valle Lomellina . . . . .	34	68	68	33	35	4229
20	Garlasco . . . . .	57	142	123	91	76	7722	47	Vellezzo Lomellina . . . . .	6	22	18	7	6	818
21	Goido . . . . .	4	15	9	7	4	577	48	Vigevano . . . . .	110	307	282	242	256	26611
22	Gravellona . . . . .	28	58	43	14	24	3103	49	Villa Biscossi . . . . .	1	7	8	2	2	413
23	Gropello Lomellino . . . . .	23	81	78	53	42	4549	50	Zeme . . . . .	17	46	59	31	29	3032
24	Langosco . . . . .	13	45	46	18	27	2266	51	Zerbolò . . . . .	16	36	40	21	21	2371
25	Lomello . . . . .	28	63	53	40	23	3461								
26	Mede . . . . .	37	107	121	70	83	7150								
27	Mezzana Bigli . . . . .	26	50	60	31	33	3286								
	TOTALE . . . . .		1095	2871	2672	1630	1625								165753

CIRCONDARIO DI PAVIA.

1	Alagna . . . . .	8	25	15	10	7	1592	13	Casorate Primo . . . . .	17	65	63	25	28	3609
2	Albuzzano . . . . .	19	54	56	20	26	2590	14	Cava Manara . . . . .	15	42	29	32	17	2723
3	Badia . . . . .	8	9	10	1	5	639	15	Ceranova . . . . .	7	12	8	6	4	582
4	Bascapè . . . . .	20	32	46	17	22	2293	16	Chignolo Po . . . . .	38	101	100	45	57	5264
5	Baselica Bologna . . . . .	2	11	9	3	3	487	17	Copiano . . . . .	6	19	14	6	7	924
6	Battinda . . . . .	6	27	15	14	9	968	18	Corteolona . . . . .	9	48	28	18	19	2201
7	Belgiojoso . . . . .	24	86	94	58	49	4861	19	Costa dei Nobili . . . . .	12	32	23	12	6	1180
8	Bereguardo . . . . .	15	44	37	28	32	2379	20	Cura Carpignano . . . . .	9	28	32	13	22	1772
9	Borgarello . . . . .	3	19	11	10	6	823	21	Ferrera Erbognone . . . . .	13	39	38	26	16	2563
10	Bornasco . . . . .	13	29	34	17	17	1619	22	Filighera . . . . .	10	36	20	11	7	1312
11	Carbonara al Ticino . . . . .	12	35	28	25	26	1680	23	Fossarmato . . . . .	14	37	16	17	18	1280
12	Carpignano . . . . .	6	23	22	16	13	1468	24	Genzone . . . . .	5	15	14	13	2	909

TAVOLA I. — MOVIMENTO PER COMUNI.

Anno 1885.

Pavia.

CIRCONDARI E DISTRETTI — COMUNI	MATRIMONI	NATI		MORTI		POPOLAZIONE 31 dicembre 1885	CIRCONDARI E DISTRETTI — COMUNI	MATRIMONI	NATI		MORTI		POPOLAZIONE 31 dicembre 1885
		Maschi	Femmine	Maschi	Femmine				Maschi	Femmine			
25 Gerenzago . . . . .	6	17	16	10	9	961	49 Scaldasole . . . . .	10	28	21	13	15	1379
26 Giussago . . . . .	14	20	19	11	6	1076	50 Sizio . . . . .	15	30	49	19	13	1833
27 Inverno . . . . .	8	37	38	18	18	1962	51 Sommo . . . . .	12	38	30	12	12	1981
28 Landriano . . . . .	19	55	41	44	36	2923	52 Spessa . . . . .	6	19	12	7	4	946
29 Lardirago . . . . .	9	37	23	15	15	1451	53 Torre d'Arese . . . . .	5	13	13	13	8	630
30 Linarolo . . . . .	16	60	42	30	22	2498	54 Torre del Mangano . . . . .	17	32	36	19	17	1787
31 Maghero . . . . .	12	37	31	17	23	1765	55 Torre de' Negri . . . . .	5	14	11	3	6	580
32 Marcignano . . . . .	11	35	37	20	14	1961	56 Torre d'Isola . . . . .	12	35	25	12	12	1621
33 Marzano . . . . .	10	31	30	15	21	1300	57 Torrevecchia Pia . . . . .	14	35	37	36	31	2334
34 Mezzana Rabattone . . . . .	5	19	11	11	7	755	58 Torriano . . . . .	4	16	24	12	6	1033
35 Mirabello ed Uniti di Pavia . . . . .	10	39	26	19	15	2117	59 Travaçò Siccomario . . . . .	9	40	23	20	17	2033
36 Miradolo . . . . .	29	62	61	56	50	3408	60 Trivulzio . . . . .	3	27	26	20	16	1064
37 Monticelli Pavese . . . . .	19	33	33	17	13	1778	61 Trovo . . . . .	10	24	17	5	12	1127
38 Pavia . . . . .	204	553	534	565	568	33438	62 Turago Bordone . . . . .	6	9	12	5	7	602
39 Pieve Albignola . . . . .	9	28	33	19	18	1820	63 Valle Salimbene . . . . .	4	11	17	6	1	814
40 Pieve Porto Morone . . . . .	45	84	49	38	48	3783	64 Vellezzo Bellini . . . . .	14	33	29	20	10	1451
41 Rognano . . . . .	6	11	17	4	8	844	65 Vidulgulfo . . . . .	25	59	61	36	38	2935
42 Roncaro . . . . .	5	11	8	2	2	641	66 Villanova d'Ardenghi . . . . .	4	10	19	4	9	838
43 San Genesio . . . . .	16	24	28	14	14	1465	67 Villanterio . . . . .	22	54	64	19	52	3377
44 S. Martino Siccomario . . . . .	11	26	23	15	10	1761	68 Vistarino . . . . .	2	24	21	9	10	1357
45 San Nazzaro de' Burgondi . . . . .	33	86	70	51	40	4914	69 Zeccone . . . . .	7	22	19	8	9	901
46 S. Cristina e Bissone . . . . .	42	63	60	38	31	3250	70 Zerbo . . . . .	8	11	11	11	9	1015
47 S. Alessio con Vialone . . . . .	7	16	16	7	6	723	71 Zinasco . . . . .	32	75	89	37	50	4327
48 San Zenone al Po . . . . .	12	40	39	23	18	1738							
							TOTALE . . . . .	1095	2951	2713	1848	1794	160015

CIRCONDARIO DI VOGHERA.

1 Albaredo Arnaboldi . . . . .	3	9	9	5	4	667	39 Montù Beccaria . . . . .	36	89	84	47	46	4121
2 Arena Po . . . . .	50	67	70	41	51	3583	40 Montù Berchielli . . . . .	2	3	2	3	3	293
3 Barbianello . . . . .	4	30	20	18	15	1406	41 Montù dei Gabbi . . . . .	12	49	77	38	33	3093
4 Bastida dei Dossi . . . . .	3	8	5	2	5	379	42 Mornico Losanna . . . . .	9	26	28	12	16	1406
5 Bastida Pancarana . . . . .	17	32	23	18	12	1654	43 Oliva Gessi . . . . .	6	13	5	4	6	452
6 Borghetto Mormorolo . . . . .	6	18	12	12	14	851	44 Pancarana . . . . .	2	14	6	8	4	713
7 Bonasco . . . . .	7	26	15	7	10	909	45 Pietra de' Giorgi . . . . .	12	31	32	21	22	2132
8 Branduzzo . . . . .	10	16	22	9	8	1052	46 Pinarolo Po . . . . .	15	26	17	27	32	1398
9 Bressana . . . . .	12	23	37	24	26	1835	47 Pizzale . . . . .	11	13	18	13	16	1197
10 Broni . . . . .	59	136	115	91	108	6783	48 Pizzo Corno . . . . .	3	5	10	8	10	554
11 Calcababbio . . . . .	10	19	27	18	23	1576	49 Port'Albera . . . . .	13	43	35	27	17	1850
12 Calvignano . . . . .	4	4	4	1	4	396	50 Rea . . . . .	3	14	7	7	8	897
13 Campospinoso . . . . .	6	19	16	14	5	801	51 Redavalle . . . . .	10	25	25	19	27	1322
14 Canevino . . . . .	1	11	2	3	2	360	52 Retorbido . . . . .	11	29	28	22	20	1556
15 Casanova Lonati . . . . .	1	13	13	7	3	709	53 Rivanazzano . . . . .	18	49	48	30	30	2753
16 Casatisma . . . . .	5	27	23	16	22	1428	54 Roccco Pavese . . . . .	6	11	13	17	15	975
17 Casei Gerola . . . . .	9	39	23	17	13	2065	55 Rocca de' Giorgi . . . . .	3	10	6	6	2	429
18 Castana . . . . .	14	28	27	21	22	1626	56 Rocca Susella . . . . .	4	5	12	9	9	494
19 Casteggio . . . . .	20	69	67	48	39	4018	57 Rovescala . . . . .	12	49	41	28	25	2160
20 Castelletto Po . . . . .	3	12	5	4	5	592	58 San Cipriano Po . . . . .	12	23	19	12	11	1031
21 Cecina . . . . .	8	11	12	7	2	577	59 San Damiano al Colle . . . . .	19	43	44	33	39	2241
22 Cervesina . . . . .	26	45	35	40	34	2215	60 San Ponzò Semola . . . . .	1	2	5	..	2	305
23 Cigognola . . . . .	10	43	42	24	21	2059	61 Santa Giulietta . . . . .	15	55	40	19	37	2441
24 Codevilla . . . . .	12	36	25	27	21	1979	62 Silvano Pietra . . . . .	9	20	19	19	15	1266
25 Corana . . . . .	7	32	29	16	20	1453	63 Soriasco . . . . .	17	53	42	30	25	2610
26 Cornale . . . . .	10	15	19	4	4	1191	64 Staghiglione . . . . .	12	26	13	23	23	1371
27 Corvino San Quirico . . . . .	10	36	24	19	19	1611	65 Stradella . . . . .	60	150	165	117	99	8843
28 Donelasco . . . . .	2	8	8	12	7	554	66 Torrazza Coste . . . . .	9	28	32	16	15	1760
29 Godiasco . . . . .	19	36	21	11	21	1784	67 Torre del Monte . . . . .	4	3	10	4	1	576
30 Golferezzo . . . . .	1	10	12	3	6	557	68 Torricella Verzate . . . . .	9	14	15	8	10	981
31 Lirio . . . . .	2	9	10	5	7	474	69 Trebbiano Nizza . . . . .	2	6	3	3	3	286
32 Mezzana Corti Bottarone . . . . .	4	14	17	14	17	757	70 Verretto . . . . .	1	7	7	4	8	571
33 Mezzanino . . . . .	13	29	24	28	17	1920	71 Verrua Siccomario . . . . .	9	36	34	31	19	2209
34 Montalto Pavese . . . . .	8	15	26	16	17	1369	72 Voghera . . . . .	119	211	260	264	297	16881
35 Montebello . . . . .	7	46	46	19	12	2131	73 Volpara . . . . .	2	9	5	9	9	489
36 Montecalvo Versiggia . . . . .	5	34	25	17	14	1384	74 Zenevredo . . . . .	1	10	12	8	10	476
37 Montescarlo . . . . .	4	14	14	8	14	820							
38 Montesegale . . . . .	6	15	16	8	10	1047							
							TOTALE . . . . .	866	2334	2159	1600	1548	128364





TAVOLA I. — MOVIMENTO PER COMUNI.

Anno 1885.

Pesaro e Urbino.

CIRCONDARI E DISTRETTI — COMUNI	MATRIMONI	NATI		MORTI		POPOLAZIONE 31 dicembre 1885	CIRCONDARI E DISTRETTI — COMUNI	MATRIMONI	NATI		MORTI		POPOLAZIONE 31 dicembre 1885
		Maschi	Femmine	Maschi	Femmine				Maschi	Femmine	Maschi	Femmine	
		32 Orvinio . . . . .	11	36	36				22	17	1605	46 Rocca Sinibalda . . .	
33 Paganico . . . . .	26	19	9	15	7	666	47 Salisano . . . . .	8	19	12	4	3	703
34 Petescia . . . . .	12	31	25	7	11	898	48 Scandriglia . . . . .	16	52	38	19	10	2362
35 Poggio Bustone . . . . .	10	38	35	49	32	1391	49 Selci . . . . .	9	21	13	9	8	1150
36 Poggio Catino . . . . .	6	16	24	11	16	1185	50 Stimigliano . . . . .	6	14	8	6	10	852
37 Poggio Fidoni . . . . .	13	34	34	17	14	1563	51 Tarano . . . . .	15	22	18	18	15	1154
38 Poggio Mirteto . . . . .	25	45	36	33	29	2900	52 Toffia . . . . .	10	30	21	17	11	1415
39 Poggio Molano . . . . .	44	24	30	12	22	1937	53 Torricella in Sabina .	13	40	33	18	17	1746
40 Poggio Nativo . . . . .	6	26	30	19	16	1241	54 Torri in Sabina . . . .	15	26	29	18	19	1923
41 Poggio San Lorenzo . . . . .	6	17	14	8	9	708	55 Vacone . . . . .	3	9	4	4	6	469
42 Pozzaglia . . . . .	8	21	24	18	16	1365	56 Varco Sabino . . . . .	9	15	10	9	9	806
43 Rieti . . . . .	173	214	304	216	182	17540							
44 Rivodutri . . . . .	15	30	29	13	23	1455							
45 Roccamare . . . . .	3	16	9	9	5	899							
							TOTALE . . . . .	757	1716	1614	1029	960	91550

CIRCONDARIO DI SPOLETO.

1 Bevagna . . . . .	36	80	90	60	62	5108	11 Norcia . . . . .	73	147	175	96	126	9080
2 Campello sul Clitunno . . . . .	13	31	23	13	13	1501	12 Poggiodomo . . . . .	8	18	19	9	7	918
3 Cascia . . . . .	25	81	69	55	45	4674	13 Preci . . . . .	20	46	43	21	29	2797
4 Castel Ritaldi e San Giovanni . . . . .	10	31	35	25	16	1742	14 Sant'Anatolia di Narco	12	22	16	14	8	1265
5 Cerreto di Spoleto . . . . .	15	28	37	16	23	1928	15 Scheggino . . . . .	4	14	10	7	3	750
6 Ferentillo . . . . .	25	44	37	31	27	2660	16 Sellano . . . . .	12	42	47	24	22	2842
7 Giano dell'Umbria . . . . .	9	31	23	22	19	1769	17 Spoleto . . . . .	134	333	397	238	250	21800
8 Gualdo Cattaneo . . . . .	21	58	61	43	39	3598	18 Trevi . . . . .	46	89	82	42	52	5378
9 Montefalco . . . . .	30	84	92	71	55	5256	19 Vallo di Nera . . . . .	5	20	8	18	10	926
10 Monteleone di Spoleto . . . . .	22	44	44	17	23	1702							
							TOTALE . . . . .	520	1243	1238	822	829	75672

CIRCONDARIO DI TERNI.

1 Acquasparta . . . . .	30	60	53	43	38	3736	14 Montefranco . . . . .	7	15	14	22	17	1289
2 Alviano . . . . .	6	21	13	16	9	964	15 Narni . . . . .	55	226	163	143	101	12361
3 Amelia . . . . .	59	194	177	118	107	9457	16 Otricoli . . . . .	11	30	19	16	15	1624
4 Aronne . . . . .	20	35	21	22	23	2241	17 Pagnano . . . . .	26	22	35	22	17	1591
5 Attigliano . . . . .	6	10	17	8	9	755	18 Penna in Teverina . . . .	4	20	16	17	11	923
6 Calvi dell'Umbria . . . . .	13	36	34	35	17	2250	19 Piediluco . . . . .	15	22	29	12	8	1159
7 Cesi . . . . .	17	24	43	18	22	2557	20 Polino . . . . .	1	6	9	8	9	415
8 Collescipoli . . . . .	23	39	36	22	19	2279	21 San Gemini . . . . .	12	29	35	26	26	2207
9 Collestatte . . . . .	12	16	9	6	8	818	22 Stroncone . . . . .	31	57	70	38	37	3464
10 Giove . . . . .	11	24	21	8	5	1338	23 Terni . . . . .	169	333	347	207	224	16441
11 Guardia . . . . .	8	23	21	20	20	1527	24 Torre Orsina . . . . .	10	6	4	5	2	390
12 Lugnano in Teverina . . . . .	10	30	33	16	26	1818							
13 Montecastrilli . . . . .	28	101	95	68	61	5514							
							TOTALE . . . . .	584	1379	1314	916	831	77118

PROVINCIA DI PESARO E URBINO.

CIRCONDARIO DI PESARO.

1 Barchi . . . . .	12	34	31	20	16	1688	17 Novilara . . . . .	12	26	32	18	24	1512
2 Candalaria . . . . .	20	43	37	33	40	1908	18 Orciano di Pesaro . . . .	12	41	49	25	31	2586
3 Cartoceto . . . . .	41	61	43	41	37	2867	19 Pergola . . . . .	84	163	160	118	108	9134
4 Fano . . . . .	161	423	412	292	316	22355	20 Pesaro . . . . .	133	376	396	370	308	20948
5 Fiorenzuola . . . . .	18	25	38	15	23	1551	21 Piaggie . . . . .	14	16	16	11	4	852
6 Fratte Rosa . . . . .	12	31	35	25	34	1755	22 Pozzo Alto . . . . .	4	31	14	22	21	1133
7 Gabice . . . . .	9	14	16	12	8	854	23 Saltara . . . . .	15	30	47	21	25	1838
8 Ginestreto . . . . .	12	36	41	34	25	1715	24 San Costanzo . . . . .	29	102	76	82	67	4177
9 Gradara . . . . .	15	50	43	30	34	2108	25 San Giorgio di Pesaro 10	10	24	35	23	28	1478
10 Mondavio . . . . .	24	57	56	37	27	3033	26 San Lorenzo in Campo 28	51	56	28	33	3028	
11 Mondolfo . . . . .	38	84	74	51	63	3904	27 Sant'Angelo in Lizzola 14	54	45	30	40	2007	
12 Montebaroceio . . . . .	23	59	41	43	51	2851	28 Serra Sant'Abbondio . . .	5	38	31	22	26	1613
13 Monteciccardo . . . . .	16	40	37	25	27	1737	29 Serrungarina . . . . .	23	37	44	34	24	2185
14 Monte l'Abbate . . . . .	9	50	47	34	35	2165	30 Sorbolongo . . . . .	3	6	13	9	12	657
15 Montemaggiore al Metauro . . . . .	10	26	24	16	17	1363	31 Tomba di Pesaro . . . . .	12	67	66	45	44	3056
16 Monte Porzio . . . . .	19	52	45	26	24	2417							
							TOTALE . . . . .	837	2147	2100	1592	1572	110355

TAVOLA I. — MOVIMENTO PER COMUNI.

Anno 1885.

Piacenza.

CIRCONDARI E DISTRETTI — COMUNI	MATRIMONI	NATI		MORTI		POPOLAZIONE 31 dicembre 1885	CIRCONDARI E DISTRETTI — COMUNI	MATRIMONI	NATI		MORTI		POPOLAZIONE 31 dicembre 1885
		Maschi	Femmine	Maschi	Femmine				Maschi	Femmine			
1. Aequalagna . . . . .	29	60	52	40	34	2906	23. Montefelcino . . . . .	24	56	51	37	36	2802
2. Apecchio . . . . .	23	72	78	31	36	3415	24. Monte Grimano . . . . .	18	46	55	32	43	2466
3. Auditore . . . . .	12	36	36	18	21	1821	25. Peglio . . . . .	7	13	19	10	10	871
4. Belforte all'Isauro . . . . .	5	11	9	6	9	541	26. Pennabilli . . . . .	19	74	63	40	47	3044
5. Borgo Pace . . . . .	14	28	28	14	24	1693	27. Petriano . . . . .	8	17	12	20	9	886
6. Cagli . . . . .	87	224	214	140	125	10777	28. Pian di Castello . . . . .	7	24	13	11	9	776
7. Cantiano . . . . .	31	71	72	48	50	3340	29. Pian di Meleto . . . . .	15	43	40	20	19	1911
8. Carpegna . . . . .	3	32	31	26	23	1333	30. Pietrarubbia . . . . .	7	14	14	10	13	622
9. Casteldelel. . . . .	11	27	19	14	8	1061	31. Piobbico . . . . .	21	43	39	14	16	1812
10. Colbordolo . . . . .	26	69	82	28	42	2688	32. San Leo . . . . .	13	102	98	64	52	4519
11. Fermignano . . . . .	22	62	53	42	38	2610	33. Sant'Agata Feltria . . . . .	30	142	103	75	59	5091
12. Fossombrone . . . . .	88	176	138	125	147	9342	34. Sant'Angelo in Vado . . . . .	38	84	73	67	56	4027
13. Frontino . . . . .	4	14	7	10	9	508	35. Sant'Ippolito . . . . .	14	28	30	33	29	1575
14. Frontone . . . . .	9	38	27	19	17	1664	36. Sassocorvaro . . . . .	20	54	66	43	33	3262
15. Isola del Piano . . . . .	13	28	18	13	14	1134	37. Sasso Feltrio . . . . .	10	54	33	35	23	1624
16. Lunano . . . . .	6	15	20	9	10	814	38. Scavolino . . . . .	2	21	11	12	8	1015
17. Macerata Feltria . . . . .	20	62	46	42	31	2502	39. Talamello . . . . .	30	131	122	90	78	5476
18. Majolo . . . . .	7	37	22	13	14	1435	40. Tavoleto . . . . .	5	32	24	23	18	1119
19. Mercatello . . . . .	22	51	48	25	18	2410	41. Urbania . . . . .	53	90	128	55	76	5249
20. Montecalvo in Foglia . . . . .	5	18	13	5	8	915	42. Urbino . . . . .	149	305	310	237	258	17131
21. Monte Cerignone . . . . .	10	30	30	34	18	1273							
22. Monte Copiolo . . . . .	7	39	25	16	14	1426							
							TOTALE . . . . .	944	2573	2372	1646	1602	120886

CIRCONDARIO DI URBINO.

PROVINCIA DI PIACENZA.

CIRCONDARIO DI FIORENZUOLA D'ARDA.

1. Alseno . . . . .	47	87	81	72	71	4659	11. Fiorenzuola d'Arda . . . . .	56	125	134	115	88	6817
2. Bardi . . . . .	61	127	147	72	75	6792	12. Gropparello . . . . .	22	83	75	47	61	4437
3. Besenzone . . . . .	13	34	34	25	21	2103	13. Lugagnano Val d'Arda . . . . .	48	82	79	62	59	4840
4. Boccolo de' Tassi . . . . .	19	35	31	32	21	2238	14. Monticelli d'Ongina . . . . .	43	109	110	68	72	6782
5. Cadeo . . . . .	25	52	62	26	40	3462	15. Morfasso . . . . .	27	72	60	42	54	4035
6. Caorso . . . . .	27	70	86	35	31	4602	16. San Pietro in Cerro . . . . .	17	28	44	17	31	2294
7. Carpaneto . . . . .	36	117	93	61	45	5907	17. Vernasca . . . . .	45	112	81	88	95	5093
8. Castell'Arquato . . . . .	52	99	92	94	75	4930	18. Villanova sull'Arda . . . . .	24	52	46	30	31	3040
9. Castelvetro Piacentino . . . . .	40	78	67	35	44	4115							
10. Cortemaggiore . . . . .	32	79	72	56	47	4707	TOTALE . . . . .	634	1441	1394	977	961	80853

CIRCONDARIO DI PIACENZA.

1. Agazzano . . . . .	9	48	52	38	28	2887	17. Podenzano . . . . .	22	63	68	31	35	3694
2. Bettola . . . . .	53	166	141	101	83	7446	18. Ponte dell'Oglio . . . . .	35	91	54	43	47	4165
3. Borgonovo Val Tidone . . . . .	39	118	115	96	115	7035	19. Pontenure . . . . .	23	75	70	42	24	3492
4. Calendasco . . . . .	23	65	63	28	28	3723	20. Rivalta Trebbia . . . . .	20	43	32	26	18	2805
5. Castel San Giovanni . . . . .	72	170	172	112	99	8758	21. Rivergaro . . . . .	26	82	70	62	54	4676
6. Coli . . . . .	23	73	74	35	43	3882	22. Rottofreno . . . . .	20	67	49	25	31	3554
7. Farini d'Olmo . . . . .	43	141	113	63	50	5801	23. S. Giorgio Piacentino . . . . .	32	91	94	44	55	4570
8. Ferriere . . . . .	53	138	119	74	72	6232	24. San Lazzaro Alberoni . . . . .	27	46	48	30	25	3081
9. Gossolengo . . . . .	19	47	48	27	18	2534	25. S. Antonio a Trebbia . . . . .	27	55	61	23	23	3396
10. Gragnano Trebbiense . . . . .	25	64	61	31	40	3558	26. Sarmato . . . . .	26	53	44	19	16	2943
11. Mortizza . . . . .	24	59	59	40	34	3199	27. Travo . . . . .	47	85	82	62	66	5391
12. Nibbiano . . . . .	21	77	71	55	59	4475	28. Vicomarino . . . . .	29	107	98	62	76	5757
13. Pecorara . . . . .	16	49	47	39	29	2777	29. Vigolzone . . . . .	20	54	68	28	38	3407
14. Piacenza . . . . .	216	535	494	638	606	33971							
15. Pianello Val Tidone . . . . .	20	58	43	44	41	3812	TOTALE . . . . .	1021	2758	2547	1935	1871	153263
16. Piozzano . . . . .	11	38	37	17	18	2242							

TAVOLA I. — MOVIMENTO PER COMUNI.

Anno 1885.

Pisa.

CIRCONDARI E DISTRETTI — COMUNI	MATRIMONI	NATI		MORTI		POPOLAZIONE 31 dicembre 1885	CIRCONDARI E DISTRETTI — COMUNI	MATRIMONI	NATI		MORTI		POPOLAZIONE 31 dicembre 1885
		Maschi	Femmine	Maschi	Femmine				Maschi	Femmine			

PROVINCIA DI PISA.

CIRCONDARIO DI PISA.

1	Bagni San Giuliano . . . . .	186	358	377	262	279	20565	15	Orcianò Pisano . . . . .	7	17	15	13	21	878
2	Bientina . . . . .	29	75	63	36	39	3734	16	Palaja . . . . .	81	168	170	95	101	10818
3	Buti . . . . .	59	120	115	42	51	5416	17	Peccioli . . . . .	42	158	111	68	73	7067
4	Calci . . . . .	60	114	108	54	68	5644	18	Pisa . . . . .	428	827	915	732	751	54607
5	Calcinaja . . . . .	23	70	60	40	22	3887	19	Ponsacco . . . . .	38	89	87	77	71	4325
6	Capannoli . . . . .	27	77	60	44	42	3554	20	Pontedera . . . . .	98	211	218	182	185	12075
7	Cascina . . . . .	172	427	420	249	233	23186	21	Riparbella . . . . .	34	94	80	46	62	4320
8	Castellina Marittima . . . . .	9	40	53	21	31	2386	22	Rosignano Marittimo . . . . .	58	134	95	121	82	7672
9	Chianni . . . . .	30	62	59	29	44	3288	23	Santa Luce . . . . .	12	52	49	33	17	2568
10	Colle Salvetti . . . . .	98	177	185	79	86	9623	24	Terricciola . . . . .	19	83	65	39	47	4267
11	Fauglia . . . . .	66	154	130	87	73	7925	25	Vecchiano . . . . .	59	130	126	120	121	6938
12	Lajatico . . . . .	18	35	29	20	13	2269	26	Vicopisano . . . . .	52	123	107	81	75	8613
13	Lari . . . . .	94	201	191	124	121	11427								
14	Lorenzana . . . . .	11	30	24	17	15	1587								
	TOTALE . . . . .	1760	4056	3912	2711	2723	228639								

CIRCONDARIO DI VOLTERRA.

1	Campiglia Marittima . . . . .	52	128	126	104	79	6803	8	Montescudajo . . . . .	20	36	31	16	23	1795
2	Casale di Val di Cecina . . . . .	11	23	41	16	38	1498	9	Monteverdi . . . . .	16	41	30	16	16	1640
3	Castagneto . . . . .	49	120	109	105	118	6370	10	Piombino . . . . .	34	80	69	52	46	4744
4	Castelnuovo di Val di Cecina . . . . .	32	88	103	46	41	5131	11	Pomarance . . . . .	41	138	136	58	50	8042
5	Cecina . . . . .	47	132	116	87	74	6315	12	Sassetta . . . . .	7	20	26	14	19	1151
6	Guardistallo . . . . .	15	35	32	33	39	1970	13	Suvereto . . . . .	23	58	51	27	36	2807
7	Montecatini di Val di Cecina . . . . .	41	69	63	55	61	4784	14	Volterra . . . . .	104	221	224	196	200	14274
	TOTALE . . . . .	492	1189	1157	825	840	67324								

PROVINCIA DI PORTO MAURIZIO.

CIRCONDARIO DI PORTO MAURIZIO.

1	Aquila d'Arroscia . . . . .	2	19	15	7	5	898	30	Gazzelli . . . . .	2	8	5	7	8	475
2	Arno . . . . .	1	1	8	3	1	336	31	Lavina . . . . .	1	7	..	3	3	305
3	Aurigo . . . . .	6	22	11	13	10	799	32	Lucinasco . . . . .	2	10	5	2	2	692
4	Bestagno . . . . .	1	7	3	4	9	388	33	Maro Castello . . . . .	..	1	..	1	3	148
5	Borghetto d'Arroscia . . . . .	11	21	13	7	11	1112	34	Mendatica . . . . .	8	9	13	11	10	632
6	Borgomaro . . . . .	5	10	13	6	10	822	35	Moano . . . . .	3	13	11	6	10	763
7	Borgo Sant'Agata . . . . .	1	6	6	6	5	496	36	Moltedo Superiore . . . . .	4	5	13	7	8	546
8	Candeasco . . . . .	1	1	3	5	..	225	37	Montegrazie . . . . .	3	11	10	8	8	609
9	Caramagna Ligure . . . . .	1	11	7	6	7	609	38	MontegrossoPianLatte . . . . .	5	9	4	8	7	317
10	Caravonica . . . . .	..	7	3	2	3	341	39	Olivastri . . . . .	..	..	..	..	1	130
11	Carpasio . . . . .	7	11	17	19	14	749	40	Oneglia . . . . .	46	93	102	100	93	7274
12	Cartari e Calderara . . . . .	2	8	10	11	6	503	41	Pantassina . . . . .	1	6	9	8	3	445
13	Castelvecchio di Santa Maria Maggiore . . . . .	5	8	4	5	5	457	42	Pianavia . . . . .	4	2	5	2	4	280
14	Cenova . . . . .	5	7	4	4	1	304	43	Piani . . . . .	3	6	9	5	3	646
15	Cervo . . . . .	5	12	13	13	7	796	44	Pietrabruna . . . . .	4	16	15	26	14	845
16	Cesio . . . . .	..	7	6	5	4	347	45	Pieve di Teco . . . . .	20	53	46	37	40	2987
17	Chiusanico . . . . .	5	3	10	4	9	506	46	Poggi . . . . .	3	9	2	3	9	429
18	Chiusavecchia . . . . .	1	8	4	7	1	373	47	Pontedassio . . . . .	13	13	18	12	9	1317
19	Civezza . . . . .	6	9	12	4	3	703	48	Pornassio . . . . .	9	18	23	14	12	1335
20	Conio . . . . .	4	12	14	7	12	516	49	Porto Maurizio . . . . .	48	91	93	60	72	6920
21	Cosio d'Arroscia . . . . .	8	25	12	11	9	944	50	Prelà . . . . .	5	15	11	9	10	854
22	Costa d'Oneglia . . . . .	2	8	6	3	7	520	51	Ranzo . . . . .	8	16	22	6	18	1222
23	Diano Arentino . . . . .	3	8	11	9	10	538	52	Rezzo . . . . .	7	26	20	21	21	1194
24	Diano Borello . . . . .	3	9	13	7	9	865	53	San Bartolommeo del Cervo . . . . .	4	7	8	10	8	903
25	Diano Calderina . . . . .	..	7	3	8	3	487	54	San Bartolommeo ed Arzeno . . . . .	1	5	2	2	2	301
26	Diano Castello . . . . .	7	8	9	13	11	902	55	San Lazzaro Reale . . . . .	2	1	6	3	4	268
27	Diano Marina . . . . .	12	22	21	18	32	2058	56	Sarola . . . . .	..	2	1	5	1	239
28	Diano San Pietro . . . . .	7	13	6	10	12	791	57	Tavole . . . . .	2	9	5	4	11	489
29	Dolcedo . . . . .	12	31	25	28	23	2556								



TAVOLA I. — MOVIMENTO PER COMUNI.

Anno 1885.

Porto Maurizio.

CIRCONDARI E DISTRETTI — COMUNI	MATRIMONI	NATI		MORTI		POPOLAZIONE 31 dicembre 1885	CIRCONDARI E DISTRETTI — COMUNI	MATRIMONI	NATI		MORTI		POPOLAZIONE 31 dicembre 1885
		Maschi	Femmine	Maschi	Femmine				Maschi	Femmine			
											Maschi	Femmine	
58 Torrazza . . . . .	2	10	4	11	2	363	65 Villatalla . . . . .	3	5	4	3	5	413
59 Torria . . . . .	2	5	9	3	8	583	66 Villa Viani . . . . .	1	7	4	4	3	509
60 Valloria Marittima . . . . .	2	2	6	1	3	310	67 Ville San Pietro . . . . .	1	14	7	14	4	518
61 Vasia . . . . .	5	10	12	6	10	706	68 Ville San Sebastiano . . . . .	2	4	5	2	4	318
62 Vessalico . . . . .	3	13	4	7	5	506							
63 Villa Faraldi . . . . .	3	14	19	16	17	1007							
64 Villa Guardia . . . . .	3	3	5	1	4	302							
							TOTALE . . . . .	356	869	819	693	698	59021

CIRCONDARIO DI SAN REMO.

1 Airole . . . . .	16	28	24	19	18	1543	21 Piena . . . . .	7	13	18	19	20	1537
2 Apricale . . . . .	2	33	21	29	27	1928	22 Pigna . . . . .	29	58	55	55	44	3321
3 Badaluceo . . . . .	25	60	42	34	47	2364	23 Pompejana . . . . .	14	8	9	10	8	854
4 Bajardo . . . . .	8	48	55	33	22	1663	24 Riva Ligure . . . . .	2	15	12	10	9	585
5 Bordighera . . . . .	12	32	48	34	34	2632	25 Rochetta Nervina . . . . .	5	14	17	12	15	758
6 Borghetto San Nicolò . . . . .	2	13	10	4	13	556	26 San Biagio della Cima . . . . .	3	18	8	10	9	990
7 Boscomare . . . . .	3	5	5	6	4	489	27 San Lorenzo al Mare . . . . .	3	5	6	4	6	232
8 Bussana . . . . .	2	14	10	14	7	812	28 San Remo . . . . .	81	238	234	247	193	16258
9 Camporosso . . . . .	10	29	16	10	12	1503	29 Santo Stefano al Mare . . . . .	1	13	9	8	11	663
10 Castellaro . . . . .	2	12	9	8	9	793	30 Sasso di Bordighera . . . . .	1	1	1	1	3	174
11 Castel Vittorio . . . . .	15	29	30	28	20	1613	31 Sasso di Bordighera . . . . .	2	1	2	5	4	251
12 Ceriana . . . . .	3	44	51	44	40	2545	32 Soldano . . . . .	1	12	6	11	3	522
13 Cipressa . . . . .	7	11	4	9	4	525	33 Taggia . . . . .	30	82	73	57	59	4516
14 Coldirodi . . . . .	8	27	23	15	30	2049	34 Terzorio . . . . .	1	5	6	1	6	277
15 Costarainera . . . . .	5	3	5	5	5	322	35 Triora . . . . .	39	80	82	95	96	5008
16 Dolceaqua . . . . .	16	52	47	25	21	2282	36 Vallebona . . . . .	5	17	9	10	14	830
17 Isolabona . . . . .	11	22	21	13	11	1208	37 Vallecrosia . . . . .	4	8	15	9	6	790
18 Lingueglietta . . . . .	7	12	11	9	7	527	38 Ventimiglia . . . . .	90	172	161	102	101	9272
19 Montalto Ligure . . . . .	7	20	18	23	14	1226							
20 Perinaldo . . . . .	14	35	44	33	30	1932	TOTALE . . . . .	467	1297	1214	1060	984	75350

PROVINCIA DI POTENZA.

(Basilicata)

CIRCONDARIO DI LAGONEGRO.

1 Calvera . . . . .	6	25	22	29	31	1202	22 Roccanova . . . . .	15	31	41	34	32	2210
2 Carbone . . . . .	16	34	25	44	22	1853	23 Rotonda . . . . .	33	79	66	57	54	4812
3 Castelluccio Inferiore . . . . .	23	38	32	23	35	2746	24 Rotondella . . . . .	35	90	99	104	110	4490
4 Castelluccio Superiore . . . . .	20	42	42	24	34	2819	25 San Chirico Raparo . . . . .	25	40	36	41	34	3030
5 Castelsaraceno . . . . .	13	62	52	42	24	2016	26 San Costantino Albanese . . . . .	13	24	24	20	30	1654
6 Castronuovo di Sant'Andrea . . . . .	14	46	47	56	47	2904	27 San Giorgio Lucano . . . . .	17	37	41	32	34	2038
7 Cersosimo . . . . .	4	15	21	20	19	1160	28 San Martino d'Agri . . . . .	12	26	30	23	31	1467
8 Chiaromonte . . . . .	22	71	62	50	42	2925	29 San Paolo Albanese . . . . .	4	15	17	18	22	1095
9 Colobraro . . . . .	16	44	48	53	46	2879	30 San Severino Lucano . . . . .	33	62	50	47	45	3698
10 Episcopia . . . . .	16	30	37	19	21	2031	31 Sant'Arcangelo . . . . .	31	94	114	87	99	5034
11 Fardella . . . . .	13	24	16	14	14	1270	32 Sarconi . . . . .	10	26	10	12	9	1282
12 Francavilla sul Sinni . . . . .	24	74	74	58	49	3047	33 Senise . . . . .	36	123	118	84	102	5950
13 Lagonegro . . . . .	30	73	61	28	40	4174	34 Teana . . . . .	7	20	19	22	23	1282
14 Latronico . . . . .	28	74	73	44	47	3343	35 Terranova di Pollino . . . . .	15	39	45	35	34	2135
15 Lauria . . . . .	84	173	179	103	184	10721	36 Trechina . . . . .	25	43	46	17	42	2944
16 Maratea . . . . .	49	65	55	42	48	5480	37 Tursi . . . . .	20	75	81	88	88	4355
17 Moliterno . . . . .	55	131	112	87	71	6666	38 Valsinni . . . . .	9	38	25	35	38	1961
18 Nemoli . . . . .	3	13	11	14	9	1054	39 Viggianello . . . . .	38	84	87	51	53	5021
19 Noepoli . . . . .	13	32	35	28	24	1822							
20 Nova Siri . . . . .	13	41	50	30	47	2216	TOTALE . . . . .	877	2125	2068	1654	1724	121162
21 Rivello . . . . .	37	72	65	39	40	4400							



TAVOLA I. — MOVIMENTO PER COMUNI.

Anno 1885.

Potenza — Ravenna.

CIRCONDARI E DISTRETTI — COMUNI		MATRIMONI	NATI		MORTI		POPOLAZIONE 31 dicembre 1885	CIRCONDARI E DISTRETTI — COMUNI		MATRIMONI	NATI		MORTI		POPOLAZIONE 31 dicembre 1885
			Maschi	Femmine	Maschi	Femmine						Maschi	Femmine	Maschi	

CIRCONDARIO DI MATERA.

1	Accettura . . . . .	53	115	75	66	63	5005	13	Mont'Albano Jonico . . . . .	25	102	106	134	142	6638
2	Aliano . . . . .	13	36	33	48	42	1923	14	Montepeloso . . . . .	46	167	144	151	165	7418
3	Bernalda . . . . .	43	175	152	174	177	7283	15	Montescaglioso . . . . .	42	154	135	126	136	7922
4	Cirigliano . . . . .	11	25	26	17	26	1614	16	Oliveto Lucano . . . . .	10	23	23	22	12	1084
5	Craco . . . . .	11	44	46	46	45	2215	17	Pisticci . . . . .	59	194	166	182	235	8626
6	Ferrandina . . . . .	62	168	157	188	158	7767	18	Pomarico . . . . .	24	95	106	62	97	5453
7	Garaguso . . . . .	15	36	40	65	51	1880	19	Salandra . . . . .	33	76	71	48	67	3117
8	Gorgoglione . . . . .	13	21	29	28	32	1758	20	San Mauro Forte . . . . .	26	72	94	68	78	3345
9	Grassano . . . . .	38	157	168	111	107	6442	21	Stigliano . . . . .	55	142	152	147	129	6759
10	Grottole . . . . .	21	73	77	77	86	3114	22	Tricarico . . . . .	63	187	173	122	138	7984
11	Matera . . . . .	115	336	323	284	272	16232								
12	Miglionico . . . . .	26	93	80	93	81	4277								
									TOTALE . . . . .	804	2491	2376	2259	2339	117856

CIRCONDARIO DI MELFI.

1	Atella . . . . .	28	57	61	58	64	2553	12	Pescopagano . . . . .	34	95	87	62	58	3976
2	Barile . . . . .	49	99	84	48	64	4213	13	Rapolla . . . . .	55	79	80	73	70	3410
3	Bella . . . . .	50	129	106	82	70	5894	14	Rapone . . . . .	17	38	42	29	26	2173
4	Castelgrande . . . . .	27	70	66	56	52	3488	15	Ripone in Volture . . . . .	88	298	289	250	218	12212
5	Forenza . . . . .	67	182	179	167	228	7732	16	Ripacandida . . . . .	36	168	160	105	94	5511
6	Lavello . . . . .	68	175	142	110	107	6674	17	Ruvo del Monte . . . . .	27	67	73	40	44	2656
7	Maschito . . . . .	39	87	97	65	54	3336	18	San Fele . . . . .	77	175	152	96	87	9806
8	Melfi . . . . .	119	300	282	229	245	13472	19	Venosa . . . . .	73	206	185	148	153	8555
9	Montemilone . . . . .	18	82	55	70	52	3149								
10	Muro Lucano . . . . .	69	222	203	142	136	9497								
11	Palazzo San Gervasio . . . . .	68	222	179	118	117	7764								
									TOTALE . . . . .	1009	2751	2522	1948	1939	116571

CIRCONDARIO DI POTENZA.

1	Abriola . . . . .	22	65	71	65	68	2953	24	Palmira . . . . .	40	104	85	87	71	4249
2	Acerenza . . . . .	45	79	104	81	85	4199	25	Picerno . . . . .	39	101	106	76	71	4564
3	Albano di Lucania . . . . .	24	68	49	37	35	2813	26	Pietrafesa . . . . .	25	48	64	22	30	2751
4	Anzi . . . . .	38	78	76	54	59	3757	27	Pietragalla . . . . .	53	173	145	131	128	6983
5	Armento . . . . .	21	57	52	35	40	2778	28	Priapertosa . . . . .	23	57	64	45	47	2851
6	Avigliano . . . . .	121	503	366	303	249	20823	29	Pignola di Basilicata . . . . .	30	83	80	58	69	3842
7	Balvano . . . . .	32	66	80	28	48	3888	30	Potenza . . . . .	115	337	347	295	248	20921
8	Baragiano . . . . .	22	71	42	35	24	2330	31	Ruoti . . . . .	28	70	84	46	48	3671
9	Brienza . . . . .	30	79	82	57	40	4956	32	San Chirico Nuovo . . . . .	19	63	59	43	33	2444
10	Brindisi di Montagna . . . . .	18	50	51	27	26	2245	33	Sant'Angelo le Fratte . . . . .	8	22	31	18	21	1573
11	Calvello . . . . .	34	75	86	86	65	4974	34	Saponara di Grumento . . . . .	18	44	50	34	46	2670
12	Campomaggiore . . . . .	9	24	27	36	44	1545	35	Sasso di Castalda . . . . .	16	38	40	41	35	2069
13	Cancellara . . . . .	24	71	92	55	64	3627	36	Savoja di Lucania . . . . .	12	40	28	14	22	1902
14	Castelmezzano . . . . .	19	32	40	43	49	1936	37	Spinosa . . . . .	18	41	49	27	30	2636
15	Corleto Perticara . . . . .	27	104	95	84	82	5410	38	Tito . . . . .	45	137	104	83	78	4908
16	Galluccio . . . . .	10	23	25	12	19	1331	39	Tolve . . . . .	43	149	127	115	91	4859
17	Genzano . . . . .	66	176	172	164	153	8191	40	Tramutola . . . . .	33	60	65	49	58	3574
18	Guardia Perticara . . . . .	9	27	28	23	23	1844	41	Trivigno . . . . .	10	57	53	47	40	2448
19	Laurenzana . . . . .	63	139	132	72	86	6475	42	Vaglio di Basilicata . . . . .	34	91	102	84	68	4314
20	Marsico Nuovo . . . . .	56	133	139	69	97	7948	43	Vietri di Potenza . . . . .	28	76	61	70	50	3753
21	Marsico Vetere . . . . .	18	36	39	24	25	2612	44	Viggiano . . . . .	39	70	115	40	52	5570
22	Missanello . . . . .	7	21	15	22	33	1028								
23	Montemurro . . . . .	22	56	55	45	42	3895								
									TOTALE . . . . .	1413	3894	3777	2883	2801	194110

PROVINCIA DI RAVENNA.

CIRCONDARIO DI FAENZA.

1	Bagnara di Romagna . . . . .	9	27	28	13	26	1988	6	Riolo . . . . .	20	72	69	48	68	3877
2	Brisighella . . . . .	84	248	248	170	157	12881	7	Solarolo . . . . .	20	62	56	20	41	3567
3	Casola Valsenio . . . . .	27	94	97	72	67	4641								
4	Castel Bolognese . . . . .	36	102	88	67	47	5989								
5	Faenza . . . . .	257	529	470	392	361	36656								
									TOTALE . . . . .	453	1134	1056	782	767	69599



TAVOLA I. — MOVIMENTO PER COMUNI.

Anno 1885.

Reggio Emilia

CIRCONDARI E DISTRETTI — COMUNI					POPOLAZIONE 31 dicembre 1885	CIRCONDARI E DISTRETTI — COMUNI					POPOLAZIONE 31 dicembre 1885		
MATRIMONI	NATI		MORTI			MATRIMONI	NATI		MORTI				
	Maschi	Femmine	Maschi	Femmine	Maschi		Femmine	Maschi	Femmine				
1 Africo . . . . .	16	25	19	15	11	1746	19 Pellarò . . . . .	50	102	96	70	59	5139
2 Bagaladi . . . . .	16	41	10	14	7	1562	20 Podargoni . . . . .	19	24	30	12	13	1144
3 Bagnara Calabria . . . . .	130	232	233	143	129	9813	21 Reggio di Calabria . . . . .	384	788	860	604	598	40758
4 Bova . . . . .	39	80	71	35	40	3445	22 Roccaforte del Greco . . . . .	13	23	23	18	11	1282
5 Calanna . . . . .	21	42	60	29	29	2328	23 Roghudi . . . . .	11	19	17	11	4	1126
6 Campo di Calabria . . . . .	30	38	30	27	39	2385	24 Rosali . . . . .	19	25	20	25	19	1717
7 Cannitello . . . . .	28	63	52	36	26	2099	25 Salice Calabro . . . . .	9	6	16	15	9	841
8 Cardeto . . . . .	30	35	39	16	14	1986	26 Sambatello . . . . .	15	28	32	19	27	1282
9 Cataforio . . . . .	27	61	54	39	42	2618	27 San Lorenzo . . . . .	43	84	88	41	49	4585
10 Catona . . . . .	24	84	75	53	55	3710	28 San Roberto . . . . .	19	33	41	50	68	1843
11 Condofuri . . . . .	35	57	57	36	41	2549	29 Sant'Alessio in Aspromonte . . . . .	7	18	16	14	15	840
12 Fiumara . . . . .	25	50	29	35	43	1959	30 Santo Stefano in Aspromonte . . . . .	23	39	28	37	21	2162
13 Fossato di Calabria Ultra Prima . . . . .	33	85	76	28	40	3802	31 Scilla . . . . .	108	181	156	131	107	7559
14 Gallico . . . . .	62	91	110	55	68	4932	32 Villa San Giovanni . . . . .	45	114	114	58	49	5253
15 Gallina . . . . .	78	159	140	105	105	6926	33 Villa San Giuseppe . . . . .	8	22	26	26	16	1453
16 Laganadi . . . . .	3	15	21	4	8	979							
17 Melito di Porto Salvo . . . . .	31	85	76	40	38	4552							
18 Motta San Giovanni . . . . .	33	91	91	40	45	4442							
							TOTALE . . . . .	1434	2840	2806	1881	1845	139717

CIRCONDARIO DI REGGIO DI CALABRIA.

PROVINCIA DI REGGIO NELL'EMILIA.

CIRCONDARIO DI GUASTALLA.

1 Boretto . . . . .	33	82	69	52	46	4165	8 Novellara . . . . .	74	141	143	95	109	7222
2 Brescello . . . . .	40	69	83	38	69	4833	9 Poviglio . . . . .	46	110	121	98	76	5714
3 Campagnola Emilia . . . . .	25	82	87	36	52	3894	10 Reggiolo . . . . .	76	124	123	82	87	6388
4 Fabbrio . . . . .	34	84	66	38	49	3497	11 Rio Saliceto . . . . .	28	55	62	42	40	2396
5 Gualtieri . . . . .	48	132	111	83	66	6127	12 Rolo . . . . .	20	61	61	29	20	2749
6 Guastalla . . . . .	87	197	162	144	123	10684							
7 Luzzara . . . . .	73	165	147	103	104	7970							
							TOTALE . . . . .	584	1302	1235	840	841	65639

CIRCONDARIO DI REGGIO NELL'EMILIA.

1 Albinea . . . . .	27	83	78	52	42	3458	19 Ligonchio . . . . .	8	40	29	30	26	1457
2 Bagnolo in Piano . . . . .	20	92	89	53	58	3499	20 Montecchio Emilia . . . . .	45	104	88	70	82	4810
3 Baiso . . . . .	28	75	79	51	34	3929	21 Quattro Castella . . . . .	41	90	76	51	53	4758
4 Bibbiano . . . . .	34	119	109	64	46	5406	22 Ramiseto . . . . .	14	52	59	38	40	2400
5 Busana . . . . .	16	29	33	17	22	1485	23 Reggio nell'Emilia . . . . .	426	981	937	817	789	51305
6 Cadelbosco di Sopra . . . . .	41	115	101	59	51	5522	24 Rubiera . . . . .	42	76	93	50	46	3961
7 Campegine . . . . .	43	86	68	46	48	3664	25 San Martino in Rio . . . . .	36	82	77	43	48	3540
8 Carpineti . . . . .	29	104	102	84	74	6417	26 San Polo d'Enza in Caviano . . . . .	31	56	48	37	36	3011
9 Casalgrande . . . . .	32	87	104	49	49	4335	27 Sant'Ilario d'Enza . . . . .	49	73	75	48	56	3962
10 Casina . . . . .	32	81	88	58	63	4349	28 Scandiano . . . . .	68	166	165	107	126	8291
11 Castellarano . . . . .	30	59	66	52	46	3282	29 Toano . . . . .	17	88	87	47	51	2540
12 Castelnovo di Sotto . . . . .	52	107	101	71	77	6062	30 Vetto . . . . .	10	53	56	42	36	2757
13 Castelnovone'Monti . . . . .	35	130	127	98	104	6260	31 Vezzano sul Crostolo . . . . .	21	48	54	36	24	2691
14 Carriago . . . . .	37	105	57	56	47	3625	32 Viano . . . . .	18	55	41	31	27	2633
15 Ciano d'Enza . . . . .	27	86	74	61	39	3825	33 Villa Minozzo . . . . .	59	145	132	110	111	5879
16 Collagna . . . . .	8	43	39	22	29	1533							
17 Correggio . . . . .	98	296	283	193	206	13255							
18 Gattatico . . . . .	41	93	94	52	53	4638							
							TOTALE . . . . .	1518	3899	3709	2695	2639	188559

PROVINCIA DI ROMA.

CIRCONDARIO DI CIVITAVECCHIA.

1 Allumiere . . . . .	32	44	35	33	22	2587	6 Monte Romano . . . . .	9	26	28	16	19	1541
2 Cerveteri . . . . .	7	19	18	11	15	1916	7 Tolfa . . . . .	40	80	72	39	34	3830
3 Civitavecchia . . . . .	98	184	181	208	137	11958							
4 Corneto Tarquinia . . . . .	29	78	111	81	61	6370							
5 Montalto di Castro . . . . .	16	26	27	40	11	2167							
							TOTALE . . . . .	231	457	472	428	299	30369

TAVOLA I. — MOVIMENTO PER COMUNI.

Roma.

Anno 1885.

CIRCONDARI E DISTRETTI — COMUNI	MATRIMONI		NATI		MORTI		POPOLAZIONE 31 dicembre 1885	CIRCONDARI DISTRETTI — COMUNI	MATRIMONI		NATI		MORTI		POPOLAZIONE 31 dicembre 1885		
	Maschi	Femmine	Maschi	Femmine	Maschi	Femmine			Maschi	Femmine	Maschi	Femmine	Maschi	Femmine		Maschi	Femmine
1 Acuto . . . . .	17	52	41	26	31	2136	23	Patrica . . . . .	24	54	52	40	30	2354			
2 Alatri . . . . .	88	302	269	193	207	13767	24	Piglio . . . . .	31	73	63	47	32	3038			
3 Amaseno . . . . .	3	55	68	25	20	2016	25	Piperno . . . . .	20	120	118	73	45	5797			
4 Anagni . . . . .	51	152	148	202	199	8055	26	Pofi . . . . .	13	51	54	27	27	2588			
5 Anticoli di Campagna . . . . .	7	41	56	35	45	2192	27	Prossedi . . . . .	8	32	38	10	23	1726			
6 Arnara . . . . .	14	35	25	16	19	2064	28	Ripi . . . . .	40	80	81	42	55	4246			
7 Baucò . . . . .	24	87	92	73	53	3824	29	Roccagorga . . . . .	4	47	38	16	21	1951			
8 Castro dei Volsci . . . . .	31	69	76	36	47	3664	30	Roccasecca dei Volsci . . . . .	6	13	16	7	2	604			
9 Ceccano . . . . .	52	186	154	93	112	7519	31	Serrone . . . . .	11	42	45	40	35	1819			
10 Ceprano . . . . .	43	113	92	40	55	5111	32	Sgurgola . . . . .	33	69	67	36	32	3087			
11 Collepardo . . . . .	3	31	30	22	23	1339	33	Sonnino . . . . .	18	75	77	21	43	3380			
12 Falvaterra . . . . .	18	31	27	9	13	1346	34	Strangolagalli . . . . .	9	27	26	28	24	1194			
13 Ferentino . . . . .	25	240	230	130	139	10675	35	Supino . . . . .	9	89	67	45	45	3290			
14 Filetino . . . . .	26	32	37	24	16	1353	36	Torre Cajetani . . . . .	5	12	13	15	6	736			
15 Frosinone . . . . .	81	168	194	110	115	10322	37	Torricce . . . . .	22	68	52	41	31	3430			
16 Fumone . . . . .	15	31	39	15	23	1712	38	Trevi nel Lazio . . . . .	20	46	46	23	40	1601			
17 Giuliano di Roma . . . . .	13	51	40	27	26	2384	39	Trivigliano . . . . .	12	26	25	21	17	975			
18 Guarcino . . . . .	11	71	63	33	33	2689	40	Vallecorsa . . . . .	16	88	75	31	36	3987			
19 Maenza . . . . .	6	53	72	13	8	1818	41	Veroli . . . . .	90	257	289	198	220	10393			
20 Monte San Giovanni Campano . . . . .	46	129	109	57	62	6029	42	Vico nel Lazio . . . . .	30	34	35	35	34	1755			
21 Morolo . . . . .	12	62	55	19	14	2750	43	Villa Santo Stefano . . . . .	2	37	32	10	12	1318			
22 Pallano . . . . .	21	113	90	87	70	5107		TOTALE . . . . .	1030	3394	3276	2100	2140	157141			

CIRCONDARIO DI FROSINONE.

CIRCONDARIO DI ROMA.

1 Affile . . . . .	11	38	30	26	23	1612	42	Manziana . . . . .	19	35	38	29	18	1587	
2 Agosta . . . . .	4	19	22	14	15	1273	43	Marano Equo . . . . .	8	19	29	26	28	1066	
3 Albano Laziale . . . . .	74	162	134	80	67	7513	44	Marino . . . . .	68	120	139	67	76	7265	
4 Anguillara Sabazia . . . . .	8	19	26	4	9	1388	45	Mazzano Romano . . . . .	4	18	22	3	2	724	
5 Anticoli Corrado . . . . .	8	29	29	25	19	1381	46	Mentana . . . . .	12	29	17	13	6	1153	
6 Anzio . . . . .	25	54	38	28	24	2291	47	Montecelio . . . . .	9	46	49	12	25	2807	
7 Ariccia . . . . .	18	62	58	32	27	2978	48	Monte Compatri . . . . .	17	76	53	31	36	4263	
8 Arsoli . . . . .	27	40	47	24	19	1936	49	Monte Flavio . . . . .	12	10	14	7	5	867	
9 Bellegra . . . . .	14	54	43	28	25	1836	50	Monte Libretti . . . . .	8	25	20	12	11	1337	
10 Bracciano . . . . .	25	54	59	26	14	3236	51	Monte Porzio Catone . . . . .	11	39	29	16	7	2088	
11 Camerata Nuova . . . . .	4	10	5	8	12	401	52	Monterosi . . . . .	4	9	12	10	11	708	
12 Campagnano di Roma . . . . .	15	75	61	32	35	3256	53	Monte Rotondo . . . . .	35	62	49	35	24	4174	
13 Canale Monterano . . . . .	10	28	21	8	11	1350	54	Montorio Romano . . . . .	3	22	33	11	14	1448	
14 Canterano . . . . .	7	12	9	14	15	745	55	Moricone . . . . .	11	24	24	11	5	1136	
15 Capranica Prenestina . . . . .	17	39	38	14	17	1638	56	Morlupo . . . . .	25	47	43	15	15	1995	
16 Casape . . . . .	7	8	19	11	9	766	57	Nazzano . . . . .	5	16	18	9	4	1059	
17 Castel Gandolfo . . . . .	12	31	28	20	17	2053	58	Nemi . . . . .	11	17	14	7	11	977	
18 Castel Madama . . . . .	18	67	64	30	29	3390	59	Nerola . . . . .	8	33	25	14	21	1240	
19 Castelnuovo di Porto . . . . .	14	26	22	14	17	1527	60	Nettuno . . . . .	17	56	41	28	24	2866	
20 Castel San Pietro Ro- mano . . . . .	1	6	14	3	12	595	61	Olevano Romano . . . . .	34	112	82	59	68	4079	
21 Cave . . . . .	12	79	77	64	58	3692	62	Oriolo Romano . . . . .	8	23	21	13	11	1309	
22 Cerneto . . . . .	5	25	22	10	22	884	63	Palestrina . . . . .	37	107	113	81	87	6301	
23 Cervara di Roma . . . . .	10	29	26	22	18	1205	64	Palombara Sabina . . . . .	28	99	88	66	57	4648	
24 Ciciliano . . . . .	8	27	43	47	36	1484	65	Percile . . . . .	9	21	18	8	11	1052	
25 Cineto Romano . . . . .	8	25	29	15	10	1167	66	Pisoniano . . . . .	4	24	27	15	24	1156	
26 Civita Lavinia . . . . .	12	25	27	14	17	1446	67	Poli . . . . .	22	44	38	24	18	2061	
27 Civitella San Paolo . . . . .	12	5	23	20	16	10	1254	68	Ponza di Arcinazzo . . . . .	5	28	24	8	14	1181
28 Colonna . . . . .	4	13	11	9	5	674	69	Ponzano Romano . . . . .	7	16	16	12	9	1050	
29 Filano Romano . . . . .	14	21	17	17	16	1282	70	Riano . . . . .	10	15	14	4	3	775	
30 Filacciano . . . . .	1	11	7	6	8	620	71	Rignano Flaminio . . . . .	6	16	34	13	20	1155	
31 Formello . . . . .	4	16	17	8	11	718	72	Riofreddo . . . . .	7	25	21	24	15	1225	
32 Frascati . . . . .	56	135	146	104	85	7811	73	Rocca Canterano . . . . .	10	29	25	19	25	1263	
33 Galliciano nel Lazio . . . . .	7	17	23	24	17	1373	74	Rocca di Cave . . . . .	1	22	14	16	3	845	
34 Genazzano . . . . .	21	75	76	51	49	4076	75	Rocca di Papa . . . . .	37	73	58	30	39	3507	
35 Genzano di Roma . . . . .	47	138	128	49	42	6025	76	Rocca Giovane . . . . .	3	13	13	9	8	461	
36 Gerano . . . . .	9	32	25	21	22	1387	77	Rocca Priora . . . . .	13	49	45	35	33	2234	
37 Grottaferrata . . . . .	8	35	29	15	20	1976	78	Rocca Santo Stefano . . . . .	1	23	17	19	21	1112	
38 Jenne . . . . .	11	27	34	20	18	1011	79	Rojate . . . . .	1	22	21	18	11	881	
39 Leprignano . . . . .	6	37	19	15	24	1251	80	Roma . . . . .	2706	5135	4737	4734	3865	303470	
40 Licenza . . . . .	15	27	33	19	23	1314	81	Roviano . . . . .	9	23	29	24	21	832	
41 Mandela . . . . .	11	22	17	11	15	825	82	Sambuci . . . . .	3	22	21	21	15	787	
							83	S. Gregorio da Sassola . . . . .	8	35	28	36	23	1359	

TAVOLA I. — MOVIMENTO PER COMUNI.

Anno 1885.

Rovigo.

CIRCONDARI E DISTRETTI — COMUNI	MATRIMONI	NATI		MORTI		POPOLAZIONE 31 dicembre 1885	CIRCONDARI E DISTRETTI — COMUNI	MATRIMONI	NATI		MORTI		POPOLAZIONE 31 dicembre 1885
		Maschi	Femmine	Maschi	Femmine				Maschi	Femmine			
		84 S. Polo del Cavalieri. . . . .	25	47	50				21	25	2230	98 Trevignano . . . . .	
85 Sant'Angelo Romano. . . . .	8	16	21	3	6	957	94 Vallepietra . . . . .	8	18	20	9	680	
86 Sant'Oreste . . . . .	10	35	25	17	25	1963	95 Vallinfreda . . . . .	7	16	22	13	947	
87 San Vito Romano . . . . .	26	89	82	43	42	3158	96 Vivaro . . . . .	13	38	35	12	2140	
88 Saracinesco . . . . .	3	9	17	4	6	533	97 Vivaro Romano . . . . .	8	23	21	7	948	
89 Scrofano . . . . .	12	21	15	13	12	1163	98 Zagarolo . . . . .	38	101	66	35	5816	
90 Subiaco . . . . .	36	149	130	111	106	7277							
91 Tivoli . . . . .	88	204	186	151	170	10727							
92 Torrita Tiberina. . . . .	4	14	8	4	6	585							
							TOTALE. . . . .	4135	9147	8477	7094	6183	504054

CIRCONDARIO DI VELLETRI.

1 Ardena . . . . .	19	84	80	64	63	4412	11 Rocca Massima. . . . .	4	14	29	5	11	1331
2 Bassiano. . . . .	13	42	42	21	23	1961	12 San Felice Circeo . . . . .	11	29	38	4	16	1385
3 Carpineto Romano . . . . .	32	81	86	53	61	3957	13 Segni . . . . .	51	129	112	59	57	6033
4 Cisterna di Roma . . . . .	25	53	48	26	15	3170	14 Sermoneta . . . . .	8	33	28	30	26	1250
5 Cori . . . . .	64	132	124	48	53	6534	15 Sezze . . . . .	59	256	215	103	96	9398
6 Gavignano. . . . .	14	30	14	19	15	1217	16 Terracina . . . . .	44	191	187	78	66	8823
7 Gorga . . . . .	7	20	21	10	15	859	17 Valmontone . . . . .	25	87	82	54	48	4466
8 Labico . . . . .	11	45	31	29	29	1761	18 Velletri . . . . .	148	325	267	174	137	17142
9 Montelanico . . . . .	15	36	40	20	14	1834							
10 Norma . . . . .	16	69	50	41	34	2248	TOTALE. . . . .	564	1636	1494	838	779	77781

CIRCONDARIO DI VITERBO.

1 Acquapendente . . . . .	48	130	119	75	75	6092	33 Grotte di Castro. . . . .	8	80	84	43	46	3691
2 Arlena di Castro. . . . .	2	7	12	13	5	499	34 Grotte Santo Stefano. . . . .	16	33	28	28	17	1665
3 Bagnaja . . . . .	19	67	55	31	37	3008	35 Ischia di Castro . . . . .	12	62	45	45	37	2512
4 Bagnorea . . . . .	24	83	71	43	49	4160	36 Latera . . . . .	4	30	33	7	10	1392
5 Barbarano Romano . . . . .	8	24	21	18	25	1128	37 Lubriano . . . . .	9	38	33	16	13	1157
6 Bassanello. . . . .	21	37	38	11	19	1605	38 Marta . . . . .	5	45	31	13	13	1667
7 Bassano di Sutri. . . . .	21	47	39	35	36	2067	39 Montefiascone . . . . .	81	170	150	75	77	8017
8 Bassano in Teverina. . . . .	12	23	23	11	20	1520	40 Nepi . . . . .	23	53	55	20	25	2504
9 Bieda . . . . .	8	48	34	32	27	2026	41 Onano . . . . .	28	68	42	29	40	2637
10 Bolsena . . . . .	24	55	57	29	30	2960	42 Orte . . . . .	20	80	78	51	47	4413
11 Bomarzo. . . . .	19	41	42	28	34	2670	43 Piansano . . . . .	13	45	48	23	31	2090
12 Calcata . . . . .	8	13	13	3	5	655	44 Procono . . . . .	13	31	28	15	17	1509
13 Canepina . . . . .	17	49	47	23	33	2590	45 Roccalvece . . . . .	12	27	40	15	12	1453
14 Canino . . . . .	10	59	42	41	31	2779	46 Ronciglione . . . . .	34	115	76	73	67	6120
15 Capodimonte. . . . .	7	42	37	32	24	1513	47 S. Giovanni di Bieda. . . . .	8	19	18	12	6	841
16 Capranica . . . . .	16	59	63	42	48	3210	48 San Lorenzo Nuovo . . . . .	4	37	31	20	15	1638
17 Caprarola . . . . .	42	81	79	52	48	5290	49 S. Martino al Cimino . . . . .	9	35	35	18	16	1676
18 Carbognano . . . . .	27	30	25	26	32	1955	50 San Michele in Teve- rina. . . . .	8	10	16	8	9	748
19 Castel Cellesi . . . . .	9	19	14	12	9	873	51 Soriano nel Cimino . . . . .	22	108	107	53	49	5181
20 Castel Sant'Elia. . . . .	9	31	43	21	15	1931	52 Sutri . . . . .	19	43	41	28	25	2496
21 CastiglioneinTeverina . . . . .	17	30	31	16	20	1523	53 Tessennano . . . . .	5	16	16	10	13	662
22 Celleno . . . . .	15	49	35	37	30	1806	54 Toscanella . . . . .	17	85	79	63	69	4402
23 Cellere . . . . .	17	77	84	47	41	4594	55 Valentano . . . . .	13	57	56	43	46	2885
24 Civita Castellana . . . . .	18	45	45	14	31	2016	56 Vallerano . . . . .	5	38	42	25	18	1703
25 Civitella d'Agliano . . . . .	7	25	34	14	18	1353	57 Vejano . . . . .	13	19	35	11	11	1321
26 Corchiano . . . . .	17	53	50	17	24	2405	58 Vetralla . . . . .	46	132	115	81	78	6865
27 Fabbrica di Roma. . . . .	13	27	24	10	9	1172	59 Vignanello . . . . .	23	85	70	67	59	3778
28 Faleria . . . . .	26	66	73	38	55	2996	60 Viterbo . . . . .	156	330	307	264	256	19866
29 Farnese . . . . .	8	33	32	23	19	1399	61 Vitorchiano . . . . .	3	40	41	17	21	2146
30 Gallese . . . . .	16	38	41	16	15	1991							
31 Gradoli . . . . .	4	20	19	8	6	998	TOTALE. . . . .	1138	3378	3121	1993	2018	168367
32 Graffignano . . . . .													

PROVINCIA DI ROVIGO.

DISTRETTO DI ADRIA.

1 Adria . . . . .	108	375	349	343	346	16187	7 Papozze . . . . .	15	70	64	49	41	2633
2 Bottrighe . . . . .	51	141	96	92	63	5146	8 Pettorazza Grimani . . . . .	12	56	37	34	25	2289
3 Cà Emo . . . . .	6	41	40	27	33	1550	9 Rosolina . . . . .	19	57	49	34	24	2408
4 Contarina . . . . .	57	171	137	89	80	6443							
5 Donada . . . . .	19	108	82	32	35	4087	TOTALE. . . . .	316	1125	954	780	705	45483
6 Loreo . . . . .	29	111	100	80	58	4740							



TAVOLA I. — MOVIMENTO PER COMUNI.

Anno 1885.

Rovigo.

CIRCONDARI E DISTRETTI — COMUNI	MATRIMONI	NATI		MORTI		POPOLAZIONE 31 dicembre 1885		CIRCONDARI E DISTRETTI — COMUNI	MATRIMONI	NATI		MORTI		POPOLAZIONE 31 dicembre 1885
		Maschi	Femmine	Maschi	Femmine					Maschi	Femmine			

DISTRETTO DI ARIANO NEL POLESINE.

1	Ariano nel Polesine . . . . .	35	123	140	76	77	5738	4	Taglio di Po. . . . .	13	119	128	66	83	4821
2	Corbola . . . . .	20	66	68	44	29	2877								
3	Porto Tolle . . . . .	54	154	163	98	79	7058		TOTALE . . . . .	122	462	499	284	268	20494

DISTRETTO DI BADIA POLESINE.

1	Badia Polesine . . . . .	45	136	122	85	105	6481	6	Salvaterra . . . . .	6	17	18	15	15	899
2	Bagnolo di Po. . . . .	21	58	52	23	23	2412	7	Trecenta . . . . .	52	79	105	45	56	5028
3	Canda . . . . .	8	43	37	30	30	1861	8	Villa d'Adige . . . . .	16	45	50	23	27	1863
4	Crocetta . . . . .	9	63	37	35	21	1881								
5	Giacciano con Baruchella . . . . .	26	103	100	59	59	4624		TOTALE . . . . .	183	544	521	315	336	25049

DISTRETTO DI LENDINARA.

1	Castel Guglielmo . . . . .	25	73	75	46	46	3423	6	San Bellino . . . . .	5	41	37	25	20	1893
2	Frattra Polesine . . . . .	30	84	72	34	45	3419	7	Villanova del Ghebbo . . . . .	15	51	43	30	18	1848
3	Lendinara . . . . .	52	145	135	133	111	7429								
4	Lusia . . . . .	29	54	64	35	36	2936								
5	Ramo di Palo . . . . .	19	75	49	38	34	2716		TOTALE . . . . .	175	523	475	341	310	23664

DISTRETTO DI MASSA SUPERIORE.

1	Bergantino . . . . .	41	79	70	48	50	3628	6	Melara . . . . .	26	60	50	45	52	3214
2	Calto . . . . .	17	41	36	11	30	1847	7	Salara . . . . .	10	45	56	20	18	2300
3	Castelnovo Bariano . . . . .	70	126	114	77	53	5575								
4	Ceneselli . . . . .	29	75	50	38	33	3590								
5	Massa Superiore . . . . .	38	99	73	56	51	4288		TOTALE . . . . .	231	525	449	295	282	24442

DISTRETTO DI OCCHIOBELLO.

1	Canaro . . . . .	58	83	82	44	55	3579	6	Occhiobello . . . . .	54	102	98	80	70	4573
2	Ficarolo . . . . .	31	70	58	35	36	3911	7	Pincara . . . . .	18	56	43	34	24	2258
3	Flesso Umbertiano . . . . .	37	96	98	51	47	4522	8	Stienta . . . . .	27	83	69	29	29	3390
4	Frassinelle Polesine . . . . .	26	47	48	27	30	1643								
5	Gaiba . . . . .	20	39	31	9	21	1747		TOTALE . . . . .	271	576	518	309	312	25623

DISTRETTO DI POLESSELLA.

1	Bosaro . . . . .	6	50	37	26	15	1953	6	Pontecchio . . . . .	13	39	51	19	18	1738
2	Crespino . . . . .	31	119	106	72	58	4748	7	Villanova Marchesana . . . . .	26	62	42	44	33	2105
3	Gavello . . . . .	20	62	57	42	56	2712								
4	Guarda Veneta . . . . .	35	60	58	35	27	2174								
5	Polesella . . . . .	40	89	82	47	62	3994		TOTALE . . . . .	169	481	433	285	269	19424

TAVOLA I. — MOVIMENTO PER COMUNI.

Anno 1885.

Salerno.

CIRCONDARI E DISTRETTI — COMUNI					MATRIMONI	NATI		MORTI		POPOLAZIONE 31 dicembre 1885	CIRCONDARI E DISTRETTI — COMUNI					MATRIMONI	NATI		MORTI		POPOLAZIONE 31 dicembre 1885
Maschi	Femmine	Maschi	Femmine	Maschi		Femmine	Maschi	Femmine	Maschi		Femmine	Maschi	Femmine	Maschi	Femmine		Maschi	Femmine	Maschi	Femmine	

DISTRETTO DI ROVIGO.

1	Arquà Polesine . . .	24	86	74	41	41	3305	9	Rovigo . . . . .	59	214	190	208	172	11435
2	Boara Polesine . . .	19	75	72	41	38	3462	10	S. Martino di Venezze-	25	100	83	58	41	4327
3	Borsea . . . . .	13	43	27	14	7	1437	11	Sant' Apollinare con						
4	Buso Sarzano . . . .	13	41	46	33	45	1910		Selva . . . . .	16	66	67	38	31	2758
5	Ceregnano . . . . .	21	76	52	48	33	2706	12	Villadose . . . . .	35	95	89	80	72	3655
6	Concadirame . . . .	16	51	25	20	17	1548	13	Villamarzana . . . .	10	54	49	25	25	1842
7	Costa di Rovigo . . .	15	55	51	29	36	2925								
8	Grignano di Polesine.	14	68	59	40	46	2953								
									TOTALE . . . . .	280	1024	884	675	604	44263

PROVINCIA DI SALERNO.

(Principato Ulteriore).

CIRCONDARIO DI CAMPAGNA.

1	Albanella . . . . .	23	50	51	30	28	2655	20	Oliveto Citra . . . . .	40	76	83	38	46	3673
2	Altavilla Silentina . .	36	65	68	28	36	3155	21	Ottati . . . . .	17	24	29	13	10	1668
3	Aguara . . . . .	14	35	42	21	17	2369	22	Palomonte . . . . .	24	65	51	33	21	2416
4	Bellosguardo . . . . .	16	21	24	5	10	1357	23	Petina . . . . .	17	33	28	24	25	1708
5	Buccino . . . . .	54	122	126	76	71	6442	24	Postiglione . . . . .	22	50	56	33	45	2863
6	Campagna . . . . .	115	211	160	141	123	9502	25	Ricigliano . . . . .	16	45	40	14	15	2179
7	Capaccio . . . . .	22	61	51	33	54	4170	26	Roccadaspide . . . . .	59	108	113	59	62	5993
8	Casteleivita . . . . .	18	53	59	33	39	2724	27	Romagnano al Monte.	5	22	18	8	7	967
9	Castelnuovo di Conza.	16	44	41	18	23	1652	28	Roscigno . . . . .	12	11	26	13	13	1254
10	Castel San Lorenzo . .	29	58	61	37	39	3725	29	San Gregorio Magno.	49	103	100	57	50	4935
11	Colliano . . . . .	30	82	95	43	37	3762	30	Sant' Angelo a Fasa-						
12	Controne . . . . .	13	29	18	21	16	1620		nella . . . . .	16	24	23	18	20	1907
13	Contursi . . . . .	35	65	66	48	36	3111	31	Santomenna . . . . .	17	30	32	9	12	1513
14	Corleto Monforte . . .	10	27	30	17	24	1861	32	Serre . . . . .	17	53	46	56	45	3525
15	Eboli . . . . .	107	256	262	204	161	11689	33	Sicignano . . . . .	35	73	71	24	28	3444
16	Felitto . . . . .	16	28	37	16	16	1897	34	Trentinara . . . . .	14	31	28	14	18	1712
17	Galdo . . . . .	16	56	28	21	10	2153	35	Valva . . . . .	11	32	35	25	23	1909
18	Giungano . . . . .	6	7	16	6	9	898								
19	Laviano . . . . .	17	43	44	42	24	2496								
									TOTALE . . . . .	964	2093	2058	1278	1213	108904

CIRCONDARIO DI SALA CONSILINA.

1	Atena Lucana . . . . .	35	44	28	32	24	2662	15	Sala Consilina . . . . .	61	136	133	77	80	6508
2	Auletta . . . . .	44	80	65	34	33	3339	16	Salvitelle . . . . .	12	37	30	18	18	1395
3	Buonabitacolo . . . . .	22	42	44	29	26	2767	17	San Pietro al Tanagro	16	28	35	15	35	2325
4	Caggiano . . . . .	25	74	59	58	57	3557	18	San Rufo . . . . .	19	45	45	24	33	2376
5	Casalbuono . . . . .	22	33	41	29	31	2628	19	Santa Marina . . . . .	10	27	24	29	25	1600
6	Casalietto Spartano . .	17	31	34	14	18	2604	20	Sant' Arsenio . . . . .	24	66	51	35	33	3942
7	Caselle in Pittari . . .	12	21	31	12	26	1780	21	Sanza . . . . .	24	55	61	30	45	3066
8	Ispani . . . . .	8	6	9	6	15	1605	22	Sapri . . . . .	25	35	29	11	23	2459
9	Monte San Giacomo . .	27	33	41	23	38	2100	23	Sassano . . . . .	38	93	83	61	65	4608
10	Montesano sulla Mar-							24	Teggiano . . . . .	54	136	99	82	84	5987
	cellana . . . . .	36	94	71	53	47	5365	25	Torraca . . . . .	15	17	23	10	9	1372
11	Morigerati . . . . .	5	14	14	14	27	1282	26	Tortorella . . . . .	3	24	17	7	11	1024
12	Padula . . . . .	55	118	80	93	98	8131	27	Vibonati . . . . .	29	39	40	26	30	2719
13	Pertosa . . . . .	10	21	21	14	9	893								
14	Polla . . . . .	64	101	87	100	88	5202								
									TOTALE . . . . .	712	1450	1295	939	1016	82376

CIRCONDARIO DI SALERNO.

1	Acerno . . . . .	35	51	58	42	42	2736	5	Baronissi . . . . .	64	124	142	84	98	8163
2	Amalfi . . . . .	64	154	156	118	118	7689	6	Braigliano . . . . .	32	49	52	44	40	3245
3	Angrì . . . . .	75	250	199	216	197	11425	7	Calvanico . . . . .	11	23	22	23	16	1750
4	Atrani . . . . .	22	68	47	30	33	2614	8	Castel San Giorgio . .	53	93	113	64	67	5215

TAVOLA I. — MOVIMENTO PER COMUNI.

Anno 1885.

Sassari.

CIRCONDARI E DISTRETTI — COMUNI	MATRIMONI	NATI		MORTI		POPOLAZIONE 31 dicembre 1885	CIRCONDARI E DISTRETTI — COMUNI	MATRIMONI	NATI		MORTI		POPOLAZIONE 31 dicembre 1885
		Maschi	Femmine	Maschi	Femmine				Maschi	Femmine			
9 Castiglione del Genovesi . . . . .	11	21	13	9	20	1137	28 Positano . . . . .	42	58	52	34	35	2445
10 Cava dei Tirreni . . . . .	216	429	437	328	284	22331	29 Praiano . . . . .	10	23	18	18	18	1082
11 Cetara . . . . .	19	50	47	36	38	2282	30 Ravello . . . . .	15	37	32	27	18	1992
12 Conca Marini . . . . .	11	7	13	12	2	820	31 Rocca Piemonte . . . . .	29	79	80	62	51	3990
13 Corbara . . . . .	16	50	50	27	26	1851	32 Salerno . . . . .	300	1002	1030	576	658	33760
14 Fisciano . . . . .	59	136	109	89	95	7594	33 San Cipriano Picentino . . . . .	33	86	71	34	24	4179
15 Furore . . . . .	7	13	15	7	6	714	34 San Mango Piemonte . . . . .	8	23	14	11	15	1055
16 Giffoni sei Casali . . . . .	52	77	85	49	42	4175	35 San Marzano sul Sarno . . . . .	21	83	60	68	63	3279
17 Giffoni Valle Piana . . . . .	64	112	92	68	64	6610	36 Sant'Egidio del Monte Albino . . . . .	27	76	62	57	60	3499
18 Majori . . . . .	51	94	118	74	92	5169	37 San Valentino Torio . . . . .	40	97	95	99	80	4183
19 Mercato San Severino . . . . .	80	213	206	183	159	10908	38 Sarno . . . . .	151	374	349	243	284	17473
20 Minori . . . . .	31	93	76	62	61	3633	39 Scafati . . . . .	135	234	249	227	245	11465
21 Montecorvino Pugliano . . . . .	62	130	128	82	67	6714	40 Scala . . . . .	10	30	30	30	30	1391
22 Montecorvino Rovella . . . . .	85	158	153	103	88	7811	41 Siano . . . . .	32	71	58	46	37	3377
23 Nocera Inferiore . . . . .	143	319	331	328	306	16061	42 Tramonti . . . . .	45	121	110	66	59	5411
24 Nocera Superiore . . . . .	57	138	141	125	89	6999	43 Vietri sul Mare . . . . .	69	158	157	118	120	8653
25 Olevano sul Tusciano . . . . .	39	77	49	35	46	3284							
26 Pagani . . . . .	122	327	274	264	229	13744							
27 Pellezzano . . . . .	51	96	102	79	89	6711							
							TOTALE . . . . .	2497	5884	5697	4297	4211	278619

CIRCONDARIO DI VALLO DELLA LUCANIA.

1 Agropoli . . . . .	35	51	44	27	24	2486	29 Omignano . . . . .	1	14	12	4	8	1267
2 Alfano . . . . .	5	13	12	9	6	765	30 Orria . . . . .	14	38	11	14	13	1586
3 Ascea . . . . .	19	24	39	36	37	2261	31 Ortodónico . . . . .	14	33	34	17	23	2248
4 Camerota . . . . .	39	52	51	21	28	3373	32 Perdifumo . . . . .	15	28	30	12	15	2165
5 Campora . . . . .	9	21	17	16	15	1350	33 Perito . . . . .	11	25	24	8	10	1621
6 Cannalunga . . . . .	2	13	8	17	12	1022	34 Piaggine Soprane . . . . .	34	59	69	31	42	3266
7 Casalhechio . . . . .	27	33	35	23	24	3160	35 Pisciotta . . . . .	21	41	41	31	30	3580
8 Castellabate . . . . .	40	64	85	28	48	5149	36 Pollica . . . . .	22	37	30	18	22	3278
9 Castelnuovo Cilento . . . . .	3	9	10	7	9	784	37 Prignano Cilento . . . . .	11	27	30	17	20	1777
10 Castel Ruggero . . . . .	5	6	6	7	7	617	38 Roccaigliosa . . . . .	21	29	28	19	24	2066
11 Celle di Bulgheria . . . . .	8	24	16	12	19	1549	39 Rofrano . . . . .	13	53	30	23	24	2100
12 Centola . . . . .	23	40	37	25	23	2813	40 Rutino . . . . .	27	36	51	32	19	1639
13 Ceraso . . . . .	16	38	29	27	24	2610	41 Sacco . . . . .	18	23	25	13	23	1686
14 Cicerale . . . . .	8	30	36	21	24	2211	42 Salento . . . . .	5	16	14	9	7	1193
15 Cuccaro Vetere . . . . .	5	12	3	7	7	832	43 San Giovanni a Piro . . . . .	19	48	49	37	34	3320
16 Futani . . . . .	4	20	8	14	16	1009	44 San Mauro Cilento . . . . .	10	14	19	7	12	1333
17 Gioi . . . . .	5	36	33	17	30	2023	45 San Mauro la Bruca . . . . .	4	13	12	13	13	958
18 Laureana Cilento . . . . .	14	42	33	19	17	2009	46 Serramezzana . . . . .	2	15	9	4	6	641
19 Laurino . . . . .	13	41	31	18	12	2755	47 Sessa Cilento . . . . .	19	46	46	20	23	3275
20 Laurito . . . . .	15	23	18	17	14	1480	48 Stella Cilento . . . . .	19	20	19	11	10	1797
21 Licusati . . . . .	7	15	22	12	17	1218	49 Stio . . . . .	5	18	20	12	16	1588
22 Lustra . . . . .	8	19	17	6	7	1236	50 Torchiara . . . . .	15	37	21	11	11	1481
23 Magliano Vetere . . . . .	3	12	13	8	10	1074	51 Torre Orsaja . . . . .	9	33	25	27	22	1879
24 Mojo della Civitella . . . . .	10	17	20	15	12	1362	52 Valle dell'Angelo . . . . .	12	15	19	11	9	1544
25 Montano Antilla . . . . .	18	26	41	16	18	2208	53 Vallo della Lucania . . . . .	31	83	59	59	61	5445
26 Monteforte Cilento . . . . .	3	19	13	12	1	823							
27 Novi Velia . . . . .	6	17	11	9	11	1081							
28 Ogliastro Cilento . . . . .	26	38	44	22	21	2071							
							TOTALE . . . . .	748	1546	1459	928	990	103764

PROVINCIA DI SASSARI.

CIRCONDARIO DI ALGHERO.

1 Alghero . . . . .	65	224	206	205	162	10595	12 Olmedo . . . . .	3	15	11	11	10	527
2 Banari . . . . .	13	38	26	16	19	1386	13 Padria . . . . .	11	44	34	31	23	1923
3 Bessude . . . . .	3	7	12	4	18	707	14 Pozzomaggiore . . . . .	23	73	74	61	60	4009
4 Bonnanaro . . . . .	15	31	14	17	28	1457	15 Romana . . . . .	10	27	16	19	35	765
5 Bonorva . . . . .	36	122	106	123	125	6314	16 Semestene . . . . .	3	12	13	18	17	617
6 Borutta . . . . .	4	6	11	3	7	641	17 Siligo . . . . .	7	23	18	22	24	1254
7 Cheremule . . . . .	6	9	16	12	10	808	18 Tiesi . . . . .	22	77	73	53	59	3593
8 Cossuine . . . . .	10	33	30	16	23	1630	19 Torralba . . . . .	14	26	24	13	11	1474
9 Glave . . . . .	11	37	28	29	36	1895	20 Villanova Monte Leone . . . . .	24	96	89	58	58	4742
10 Mara . . . . .	6	30	17	23	20	878							
11 Monte Leone Rocca Dorica . . . . .	5	15	6	7	6	374							
							TOTALE . . . . .	291	945	824	741	751	45589

TAVOLA I. — MOVIMENTO PER COMUNI.

Anno 1885.

Sassari.

CIRCONDARI E DISTRETTI — COMUNI		MATRIMONI	NATI		MORTI		POPOLAZIONE 31 dicembre 1885	CIRCONDARI E DISTRETTI — COMUNI		MATRIMONI	NATI		MORTI		POPOLAZIONE 31 dicembre 1885
			Maschi	Femmine	Maschi	Femmine		Maschi	Femmine		Maschi	Femmine	Maschi	Femmine	

CIRCONDARIO DI NUORO.

1	Bitti . . . . .	22	82	67	53	45	3650	19	Onifai . . . . .	3	9	5	7	6	454
2	Bolotana . . . . .	17	57	53	38	64	3295	20	Oniferi . . . . .	4	16	17	15	13	749
3	Dorgali . . . . .	34	80	88	61	66	4603	21	Orani . . . . .	18	49	40	37	43	2661
4	Fonni . . . . .	24	58	60	53	49	3407	22	Orgosolo . . . . .	16	35	41	47	36	2244
5	Galtelli . . . . .	14	20	17	23	32	764	23	Orsei . . . . .	18	43	37	25	24	1987
6	Gavoi . . . . .	13	40	27	25	19	1985	24	Orotelli . . . . .	6	36	53	26	29	1973
7	Irgoli . . . . .	7	17	16	19	19	838	25	Orune . . . . .	19	58	61	31	30	2529
8	Lei . . . . .	2	16	9	6	10	447	26	Osidda . . . . .	1	9	13	5	7	531
9	Loculi . . . . .	..	5	7	11	6	236	27	Ottana . . . . .	5	17	23	21	16	1069
10	Lodè . . . . .	7	35	22	21	15	1358	28	Ovodda . . . . .	1	28	25	15	22	1141
11	Lodine . . . . .	..	5	2	4	7	147	29	Posada . . . . .	14	51	48	37	53	1802
12	Lula . . . . .	7	29	40	36	28	1390	30	Sarule . . . . .	1	30	35	30	39	1740
13	Mamojada . . . . .	11	34	37	36	28	2113	31	Silanus . . . . .	7	33	42	28	27	2133
14	Nuoro . . . . .	42	111	85	79	71	6441	32	Siniscola . . . . .	13	67	81	49	45	2991
15	Oliena . . . . .	27	66	56	65	37	3781	33	Torpè . . . . .	7	25	28	23	20	1101
16	Ollolai . . . . .	13	25	25	19	26	1278								
17	Olzai . . . . .	2	29	20	15	18	1243								
18	Onani . . . . .	1	7	11	6	11	236								
									TOTALE . . . . .	376	1222	1191	966	961	62317

CIRCONDARIO DI OZIERI.

1	Alà dei Sardi . . . . .	5	30	32	37	27	1428	13	Ittireddu . . . . .	2	17	15	10	12	779
2	Anela . . . . .	3	19	17	17	18	777	14	Monti . . . . .	9	40	22	31	32	1343
3	Ardara . . . . .	3	19	10	14	16	513	15	Mores . . . . .	21	43	43	30	42	2612
4	Benetutti . . . . .	22	44	34	39	36	2302	16	Nughedu di San Nicolò . . . . .	5	24	22	28	43	1793
5	Berchidda . . . . .	14	31	34	23	27	1965	17	Nule . . . . .	4	30	25	19	28	1558
6	Bono . . . . .	18	59	64	62	61	3382	18	Oschiri . . . . .	25	42	58	28	25	2888
7	Bottidda . . . . .	4	17	23	16	19	926	19	Ozieri . . . . .	62	156	136	134	125	8926
8	Buddusò . . . . .	14	62	69	64	71	3175	20	Pattada . . . . .	35	81	78	46	37	4255
9	Bultei . . . . .	8	26	24	22	21	1281	21	Tula . . . . .	11	28	23	22	17	1266
10	Burgos . . . . .	2	27	30	15	15	883								
11	Esporlatu . . . . .	2	9	6	5	10	384								
12	Ilorai . . . . .	11	24	32	19	19	1253								
									TOTALE . . . . .	280	828	797	681	701	43689

CIRCONDARIO DI SASSARI.

1	Bulzi . . . . .	8	15	13	13	16	660	14	Perfugas . . . . .	4	26	27	28	30	1488
2	Cargeghe . . . . .	9	11	17	6	12	536	15	Ploaghe . . . . .	25	67	60	53	54	3677
3	Castel Sardo . . . . .	14	51	48	36	46	2158	16	Porto Torres . . . . .	40	118	120	88	94	3836
4	Chiaramonti . . . . .	21	46	37	31	34	2127	17	Putifigari . . . . .	4	18	14	10	21	693
5	Codrongianus . . . . .	11	15	16	20	14	1181	18	Sassari . . . . .	221	635	603	469	467	37660
6	Florinas . . . . .	30	42	43	44	38	2264	19	Sedini . . . . .	20	66	50	35	44	2270
7	Ittiri . . . . .	51	126	100	80	98	3860	20	Sennori . . . . .	26	45	57	50	48	3267
8	Laerru . . . . .	7	24	17	17	19	887	21	Sorso . . . . .	68	158	120	131	129	6133
9	Martis . . . . .	11	20	19	30	23	974	22	Tissi . . . . .	7	38	35	31	23	1510
10	Muros . . . . .	4	11	6	9	9	360	23	Uri . . . . .	8	37	22	32	22	1238
11	Nulvi . . . . .	10	67	65	73	65	3318	24	Usini . . . . .	11	58	28	17	32	2169
12	Osilo . . . . .	41	109	101	100	119	5569								
13	Ossi . . . . .	12	78	59	37	59	3029								
									TOTALE . . . . .	663	1881	1677	1440	1516	92864

CIRCONDARIO DI TEMPIO PAUSANIA.

1	Aggius . . . . .	14	54	49	78	66	2620	71	Santa Teresa Gallura . . . . .	15	42	45	31	26	2225
2	Bortigiadas . . . . .	8	14	23	25	20	1072	81	Tempio Pausania . . . . .	64	141	110	125	97	11277
3	Calangianus . . . . .	20	51	74	59	61	3457	91	Terranova Pausania . . . . .	39	85	71	98	64	3723
4	La Maddalena . . . . .	11	23	27	17	15	1975								
5	Luras . . . . .	22	42	47	63	49	2320								
6	Nuchis . . . . .	2	25	20	31	19	971								
									TOTALE . . . . .	195	477	466	527	417	29340



TAVOLA I. — MOVIMENTO PER COMUNI.

Anno 1885.

Siena — Siracusa

CIRCONDARI E DISTRETTI — COMUNI	MATRIMONI	NATI		MORTI		POPOLAZIONE 31 dicembre 1885	CIRCONDARI E DISTRETTI — COMUNI	MATRIMONI	NATI		MORTI		POPOLAZIONE 31 dicembre 1885
		Maschi	Femmine	Maschi	Femmine				Maschi	Femmine			

PROVINCIA DI SIENA.

CIRCONDARIO DI MONTEPULCIANO.

1	Abbadia S. Salvatore	41	91	80	66	80	3500	10	San Casciano de'Bagni	46	73	69	38	34	3644
2	Castiglione d'Orcia	42	86	91	50	47	4318	11	San Quirico d'Orcia	18	32	41	21	26	1909
3	Cetona	38	91	64	54	51	4485	12	Sarteano	34	88	93	55	61	4857
4	Chianciano	17	54	53	50	28	2749	13	Sinalunga	90	184	170	133	119	9109
5	Chiusi	53	120	104	41	56	5397	14	Torrita	39	93	76	92	62	4869
6	Montepulciano	123	245	237	188	192	13807	15	Trequanda	22	48	53	27	42	2665
7	Pian Castagnajo	15	105	81	51	48	3835								
8	Pienza	35	75	61	44	39	3413								
9	Radicofani	26	60	42	33	35	2847								
									TOTALE	639	1445	1315	943	920	71404

CIRCONDARIO DI SIENA.

1	Asciano	65	151	141	86	92	7206	13	Monticiano	18	53	47	22	19	3103
2	Buonconvento	35	79	78	52	48	3483	14	Murlo	30	65	58	51	36	3257
3	Casole d'Elsa	26	78	71	55	54	4518	15	Poggibonsi	67	169	165	114	91	8848
4	Castellina in Chianti	38	69	58	39	31	4218	16	Radda	28	67	58	23	27	3291
5	Castelnuovo Berardenga	71	166	149	82	70	8173	17	Radicondoli	40	67	58	25	27	4057
6	Chiusdino	37	88	80	40	39	4147	18	Rapolano	43	90	97	60	56	4410
7	Colle di Val d'Elsa	70	155	146	135	147	8792	19	San Gimignano	76	156	172	121	113	8791
8	Gajole	47	92	68	47	39	5372	20	San Giovanni d'Asso	20	56	49	27	20	2625
9	Masse di Siena	70	132	122	105	85	9033	21	Siena	174	315	281	467	457	24030
10	Montalcino	76	164	182	92	73	8338	22	Sovicille	91	149	132	92	70	7789
11	Monteriggioni	37	76	64	50	50	4007								
12	Monteroni d'Arbia	39	100	84	65	45	4362								
									TOTALE	1198	2537	2360	1850	1689	141850

PROVINCIA DI SIRACUSA.

CIRCONDARIO DI MODICA.

1	Biscari	55	96	81	83	59	4172	9	Ragusa Inferiore	69	188	177	82	107	6853
2	Chiaramonte Gulfi	80	195	208	184	168	10065	10	Santa Croce Camerina	62	123	111	70	70	5442
3	Comiso	226	535	521	331	349	20703	11	Scicli	107	319	282	212	204	12756
4	Giarratana	29	88	100	46	71	3429	12	Spaccaforno	93	201	193	149	137	9088
5	Modica	313	732	717	479	474	43381	13	Vittoria	268	726	750	466	469	26070
6	Monterosso Almo	41	130	130	95	105	9269								
7	Pozzallo	68	114	94	64	56	4794								
8	Ragusa	268	730	629	427	388	26279								
									TOTALE	1679	4177	3993	2688	2657	182301

CIRCONDARIO DI NOTO.

1	Avola	145	346	279	149	179	13479	7	Pachino	150	275	255	143	132	9295
2	Buccheri	37	106	124	81	71	4944	8	Palazzolo Acreide	123	307	285	176	177	12011
3	Bucemi	31	72	66	69	61	2543	9	Rosolini	74	189	200	155	128	7917
4	Cassaro	15	47	39	28	27	1833								
5	Perla	45	108	105	75	62	4793								
6	Noto	174	411	369	245	260	19056								
									TOTALE	794	1861	1722	1121	1097	75871





TAVOLA I. — MOVIMENTO PER COMUNI.

Anno 1885.

Torino.

CIRCONDARI E DISTRETTI — COMUNI					POPOLAZIONE 31 dicembre 1885	CIRCONDARI E DISTRETTI — COMUNI					POPOLAZIONE 31 dicembre 1885				
MATRIMONI	NATI		MORTI			MATRIMONI	NATI		MORTI						
	Maschi	Femmine	Maschi	Femmine		Maschi	Femmine	Maschi	Femmine						
11	Catignano . . . . .	22	57	58	36	46	2676	25	Moscufo . . . . .	18	41	37	33	25	2060
12	Cepagatti . . . . .	23	75	76	76	72	3625	26	Nocciano . . . . .	13	39	32	27	29	1777
13	Cermignano . . . . .	14	40	52	29	34	2730	27	Penna Sant'Andrea . . . . .	12	25	23	7	6	1151
14	Città Sant'Angelo . . . . .	60	131	122	80	99	7118	28	Penne . . . . .	83	175	157	126	133	9773
15	Civitaquana . . . . .	31	34	38	26	42	2225	29	Pescosansonesco . . . . .	23	41	31	34	27	1557
16	Civitella Casanova . . . . .	33	91	70	92	65	4628	30	Pianella . . . . .	48	115	128	116	136	6652
17	Collecorvino . . . . .	26	58	55	50	36	3190	31	Picciano . . . . .	13	31	21	25	24	1321
18	Corvara . . . . .	14	34	29	21	23	1334	32	Pietranico . . . . .	14	29	25	16	29	1321
19	Cugnoli . . . . .	13	47	45	42	39	1912	33	Rosciano . . . . .	15	56	52	40	29	2799
20	Elice . . . . .	26	36	31	26	44	1997	34	Spoltore . . . . .	43	88	75	54	54	4661
21	Farindola . . . . .	21	78	59	96	84	3364	35	Torre de' Passeri . . . . .	32	64	70	32	34	2836
22	Loreto Aprutino . . . . .	51	106	105	53	81	5851	36	Vicoli . . . . .	5	20	8	13	17	974
23	Montebello di Bertona . . . . .	14	24	40	28	27	1609								
24	Montesilvano . . . . .	38	79	67	51	50	4041								
									TOTALE . . . . .	914	2146	1977	1542	1592	109343

CIRCONDARIO DI TERAMO.

1	Ancarano . . . . .	24	35	47	10	18	1765	21	Montepagano . . . . .	47	107	91	55	58	5377
2	Atri . . . . .	94	218	198	107	133	11428	22	Montorio al Vomano . . . . .	47	109	108	44	69	6153
3	Bellante . . . . .	30	54	59	24	24	2732	23	Morro d'Oro . . . . .	11	39	40	16	13	2381
4	Campoli . . . . .	52	152	144	68	62	8642	24	Mosciano Sant'Angelo . . . . .	59	123	124	65	56	7284
5	Canzano . . . . .	15	32	35	8	21	2024	25	Mutignano . . . . .	22	26	36	15	20	1801
6	Castellalto . . . . .	36	51	52	30	23	2929	26	Nereto . . . . .	15	44	57	30	30	2981
7	Castelli . . . . .	22	59	61	49	56	3377	27	Notaresco . . . . .	37	90	80	43	35	4504
8	Castiglione della Valle . . . . .	21	41	44	15	28	2239	28	Pietracamela . . . . .	13	30	35	13	16	1392
9	Castilenti . . . . .	10	39	27	26	23	1716	29	Rocca Santa Maria . . . . .	11	16	8	16	11	1348
10	Cellino Attanasio . . . . .	22	65	43	37	31	3437	30	Sant'Egidio alla Vi- brata . . . . .	22	55	50	18	21	2735
11	Civitella del Tronto . . . . .	67	148	147	70	71	8229	31	Sant'Omero . . . . .	36	78	72	45	48	3895
12	Colonnella . . . . .	24	89	96	43	46	4975	32	Silvi . . . . .	46	59	57	35	46	3537
13	Controguerra . . . . .	28	58	58	30	33	2843	33	Teramo . . . . .	178	385	374	262	232	21254
14	Coropoli . . . . .	36	76	58	45	32	3998	34	Torano Nuovo . . . . .	16	34	25	22	13	1861
15	Cortino . . . . .	16	36	29	19	14	1677	35	Torricella Sicura . . . . .	24	54	47	22	26	3311
16	Crognaleto . . . . .	41	55	73	54	38	3343	36	Tortoreto . . . . .	31	88	78	34	29	4692
17	Fano Adriano . . . . .	5	32	27	20	29	1109	37	Tossicia . . . . .	25	59	38	34	22	2435
18	Giulianova . . . . .	61	127	113	52	56	6328	38	Valle Castellana . . . . .	27	71	72	24	25	4093
19	Isola del Gran Sasso d' Italia . . . . .	16	89	75	40	46	4197								
20	Montefino . . . . .	18	30	29	19	20	1699		TOTALE . . . . .	1305	2953	2807	1559	1574	159721

PROVINCIA DI TORINO.

CIRCONDARIO DI AOSTA.

1	Allain . . . . .	7	15	16	4	5	807	22	Cogne . . . . .	5	16	12	14	17	1557
2	Antey-la-Magdeleine . . . . .	4	7	1	3	2	338	23	Courmayeur . . . . .	5	14	13	14	12	1181
3	Antey-Saint-André . . . . .	15	12	16	6	12	1062	24	Donnas . . . . .	9	29	36	34	30	1943
4	Aosta . . . . .	43	85	94	145	124	7167	25	Doues . . . . .	4	12	7	8	5	832
5	Arnaz . . . . .	14	34	25	16	32	1669	26	Emarèse . . . . .	1	6	9	5	5	489
6	Arvier . . . . .	3	18	8	12	12	1052	27	Étroubles . . . . .	4	24	12	13	8	985
7	Avise . . . . .	3	5	5	2	5	615	28	Fénis . . . . .	6	29	15	15	16	1655
8	Ayas . . . . .	1	29	24	20	15	1694	29	Fontainemore . . . . .	10	23	21	12	14	1240
9	Aymaville . . . . .	11	21	25	14	23	1769	30	Gignod . . . . .	5	13	21	15	11	1442
10	Bard . . . . .	6	10	9	12	9	444	31	Gressan . . . . .	2	17	6	18	15	1118
11	Bionaz . . . . .	2	3	5	4	3	286	32	Gressoney-la-Trinité . . . . .	..	2	1	5	2	160
12	Brisogno . . . . .	5	13	13	9	7	833	33	Gressoney-Saint-Jean . . . . .	3	10	14	9	25	720
13	Brusson . . . . .	13	30	29	23	24	1814	34	Hône . . . . .	8	21	15	9	8	929
14	Challand-Saint-Ansel- me . . . . .	9	21	18	18	13	1154	35	Introd . . . . .	1	5	8	8	17	895
15	Challand-Saint-Victor . . . . .	6	12	15	13	10	1139	36	Issime . . . . .	8	23	26	9	26	1573
16	Chambave . . . . .	2	17	11	8	12	950	37	Isoigne . . . . .	10	20	15	10	7	887
17	Chamois . . . . .	4	10	5	1	2	343	38	Jovençon . . . . .	1	8	4	6	10	457
18	Champ-de-Praz . . . . .	6	19	16	10	12	718	39	La-Salle . . . . .	6	26	23	21	23	2172
19	Champorcher . . . . .	9	19	15	13	18	1036	40	La-Thuille . . . . .	2	11	10	13	5	710
20	Charvensod . . . . .	5	9	11	10	4	723	41	Lilljannes . . . . .	5	12	15	9	13	1000
21	Châtillon . . . . .	23	40	40	47	23	2875	42	Montjovet . . . . .	6	26	29	21	9	1730
								43	Morgex . . . . .	6	15	11	17	15	1082

TAVOLA I. — MOVIMENTO PER COMUNI.

Anno 1885.

Torino.

CIRCONDARI E DISTRETTI — COMUNI	MATRIMONI	NATI		MORTI		POPOLAZIONE 31 dicembre 1885	CIRCONDARI E DISTRETTI — COMUNI	MATRIMONI	NATI		MORTI		POPOLAZIONE 31 dicembre 1885
		Maschi	Femmine	Maschi	Femmine				Maschi	Femmine			
											Maschi	Femmine	
44 Nus . . . . .	10	32	33	27	27	2171	60 Saint-Nicolas . . . . .	7	9	5	5	15	663
45 Ollomont . . . . .	3	4	5	1	1	442	61 Saint-Oyen . . . . .	..	7	5	5	5	274
46 Oyace . . . . .	1	8	4	6	5	311	62 Saint-Pierre . . . . .	6	22	16	13	14	1462
47 Perloz . . . . .	7	29	31	17	23	1535	63 Saint-Rhémy . . . . .	4	16	13	4	15	881
48 Pollein . . . . .	6	18	5	3	9	589	64 Saint-Vincent . . . . .	17	38	32	29	20	2345
49 Pontbozet . . . . .	6	18	11	6	9	731	65 Sarre . . . . .	8	10	14	13	14	1272
50 Ponty . . . . .	2	13	11	7	6	532	66 Torgnon . . . . .	6	19	20	15	9	1266
51 Pont-Saint-Martin . . . . .	7	24	21	10	21	1089	67 Valgrisanche . . . . .	4	7	10	9	18	533
52 Pré-Saint-Didier . . . . .	3	12	10	13	8	785	68 Vailpelline . . . . .	4	6	12	4	14	729
53 Quart . . . . .	15	49	45	33	38	2432	69 Valsavaranche . . . . .	2	13	10	9	6	694
54 Rhème-Nôtre-Dame . . . . .	..	3	3	3	2	172	70 Valtournanche . . . . .	11	21	16	16	11	1299
55 Rhème-Saint-Georges . . . . .	3	9	7	3	8	569	71 Verrayes . . . . .	9	15	19	18	17	1502
56 Roisan . . . . .	2	7	14	9	10	680	72 Verrès . . . . .	15	15	25	17	16	1202
57 Saint-Cristophe . . . . .	5	10	15	24	23	1204	73 Villeneuve . . . . .	4	15	12	13	12	908
58 Saint-Denis . . . . .	4	9	16	7	10	617							
59 Saint-Marcel . . . . .	12	30	21	17	21	1374							
							TOTALE . . . . .	480	1279	1185	1031	1065	8326

CIRCONDARIO DI IVREA.

1 Agliè . . . . .	26	48	43	47	36	3326	53 Meugliano . . . . .	..	4	2	6	2	255
2 Albiano d'Ivrea . . . . .	10	33	32	20	22	2299	54 Montalenghe . . . . .	16	22	23	15	10	1481
3 Alice Superiore . . . . .	7	16	14	18	7	986	55 Montalto Dora . . . . .	5	20	21	25	22	1262
4 Alpette . . . . .	11	13	19	15	19	937	56 Montestrutto . . . . .	4	8	2	2	6	179
5 Andrate . . . . .	8	14	14	6	16	1029	57 Muriaglio . . . . .	5	15	10	18	15	825
6 Azeglio . . . . .	17	33	35	22	28	2271	58 Noasca . . . . .	7	19	12	17	15	953
7 Bajo . . . . .	5	4	8	16	11	412	59 Nomaglio . . . . .	2	14	12	13	11	871
8 Bairo . . . . .	12	11	9	11	23	1146	60 Novareglia . . . . .	..	2	..	3	2	181
9 Baldissero Canavese . . . . .	4	5	10	6	10	646	61 Orio Canavese . . . . .	14	27	22	22	12	1101
10 Banquette . . . . .	1	10	8	13	8	607	62 Ozegna . . . . .	14	22	15	9	19	1057
11 Barone . . . . .	9	10	9	4	6	866	63 Palazzo Canavese . . . . .	10	19	16	6	15	1047
12 Bollengo . . . . .	11	36	48	33	36	2586	64 Parella . . . . .	2	2	9	2	9	506
13 Borgiallo . . . . .	13	24	24	13	11	1264	65 Pavone Canavese . . . . .	21	46	46	41	48	3015
14 Borgofranco d'Ivrea . . . . .	24	24	28	21	23	1871	66 Pecco . . . . .	4	7	5	6	11	453
15 Borgomasino . . . . .	8	24	34	36	37	2341	67 Perosa Canavese . . . . .	3	14	7	9	10	750
16 Brosso . . . . .	3	6	13	8	11	791	68 Pertusio . . . . .	7	26	20	4	7	1042
17 Burolo . . . . .	4	18	19	13	9	998	69 Piverone . . . . .	5	24	12	17	19	1652
18 Caluso . . . . .	43	139	121	82	80	6548	70 Pont Canavese . . . . .	61	120	104	67	71	5433
19 Campiglia Soana . . . . .	2	3	3	2	5	211	71 Prascorsano . . . . .	9	13	16	9	9	1089
20 Campo Canavese . . . . .	4	10	8	13	7	688	72 Pratiglione . . . . .	9	25	23	12	11	1099
21 Candia Canavese . . . . .	20	37	36	20	23	2279	73 Priacco . . . . .	3	7	9	6	9	343
22 Canischio . . . . .	12	19	20	9	11	1299	74 Quagliuzzo . . . . .	3	14	7	1	6	504
23 Caravino . . . . .	19	37	51	22	36	2218	75 Quassolo . . . . .	1	4	5	4	3	476
24 Carema . . . . .	9	36	25	26	27	1782	76 Quincinetto . . . . .	8	26	21	19	25	1399
25 Castellamonte . . . . .	47	110	96	66	62	6239	77 Ribordone . . . . .	11	22	25	14	24	1061
26 Ceresole Reale . . . . .	1	1	5	2	2	307	78 Romano Canavese . . . . .	30	34	38	26	33	2367
27 Cesnola . . . . .	..	8	5	2	3	381	79 Ronco Canavese . . . . .	25	66	64	45	64	2453
28 Chiaverano . . . . .	35	57	45	40	41	3490	80 Rueglio . . . . .	18	21	34	31	20	2044
29 Chiesanova . . . . .	5	16	26	9	15	823	81 Salassa . . . . .	15	16	19	23	21	1103
30 Ciconio . . . . .	..	6	3	3	8	552	82 Sale Castelnuovo . . . . .	12	34	28	37	31	1572
31 Cintano . . . . .	7	11	11	10	4	559	83 Salerano Canavese . . . . .	4	5	8	10	7	486
32 Colletterto Castelnuovo . . . . .	12	16	21	16	12	1279	84 Salto . . . . .	7	28	28	17	16	1505
33 Colletterto Parella . . . . .	3	14	14	12	4	761	85 Samone . . . . .	5	13	17	5	10	763
34 Cossano Canavese . . . . .	7	11	22	13	13	1110	86 San Colombano Bel- monte . . . . .	4	5	9	6	6	534
35 Cuceglio . . . . .	8	22	17	9	17	1019	87 San Giorgio Canavese . . . . .	29	66	61	40	29	3770
36 Cuorgnè . . . . .	32	94	85	56	51	4607	88 Sau Giusto Canavese . . . . .	17	46	49	45	45	2585
37 Drusacco . . . . .	2	10	10	12	8	1067	89 San Martino Canavese . . . . .	21	31	34	29	27	2411
38 Fiorano Canavese . . . . .	6	13	18	13	10	1005	90 San Ponzo Canavese . . . . .	3	4	11	6	3	418
39 Frassineto . . . . .	21	43	32	17	18	2132	91 Scarmagno . . . . .	10	14	11	11	9	943
40 Gauna . . . . .	2	1	4	..	2	234	92 Settimo Rottaro . . . . .	11	15	15	8	11	954
41 Ingria . . . . .	15	21	24	23	17	1198	93 Settimo Vittone . . . . .	12	19	25	20	20	1710
42 Issiglio . . . . .	11	17	15	13	15	848	94 Sparone . . . . .	25	55	49	24	53	2621
43 Ivrea . . . . .	60	180	181	157	120	10526	95 Strambinello . . . . .	3	5	9	3	4	389
44 Lessolo . . . . .	10	36	23	22	17	1928	96 Strambino . . . . .	29	64	85	48	54	4243
45 Locana . . . . .	56	114	113	86	78	6138	97 Tavagnasco . . . . .	9	18	12	13	8	907
46 Loranzè . . . . .	3	23	15	9	16	663	98 Tina . . . . .	5	5	7	9	6	494
47 Lugnacco . . . . .	7	10	5	9	8	627	99 Torre di Bairo . . . . .	4	22	12	11	8	811
48 Lusigliè . . . . .	8	22	12	8	17	895	100 Transella . . . . .	3	4	2	11	8	552
49 Maglione . . . . .	9	21	23	7	6	1158	101 Traversella . . . . .	10	21	21	9	15	1402
50 Masino . . . . .	4	5	7	2	5	400	102 Valchiusella . . . . .	..	5	7	5	6	388
51 Mazzè . . . . .	27	81	82	43	41	4027	103 Valperga . . . . .	21	56	59	44	35	3321
52 Mercenasco . . . . .	27	38	40	28	32	2147							

TAVOLA I. — MOVIMENTO PER COMUNI.

Anno 1885.

Torino.

CIRCONDARI E DISTRETTI — COMUNI	MATRIMONI	NATI		MORTI		POPOLAZIONE 31 dicembre 1885	CIRCONDARI E DISTRETTI — COMUNI	MATRIMONI	NATI		MORTI		POPOLAZIONE 31 dicembre 1885
		Maschi	Femmine	Maschi	Femmine				Maschi	Femmine			
104 Valprato . . . . .	8	24	30	24	38	977	110 Villareggia . . . . .	10	32	46	16	26	1576
105 Vestignè . . . . .	13	16	20	6	11	1405	111 Vische . . . . .	18	41	52	33	30	2417
106 Vialfrè . . . . .	3	7	7	4	6	468	112 Vistrorio . . . . .	7	23	19	8	16	997
107 Vico Canavese . . . . .	3	11	8	11	11	811							
108 Vidraco . . . . .	4	9	6	6	6	459							
109 Villa Castelnuovo . . . . .	10	12	11	13	10	823							
							TOTALE . . . . .	1339	2980	2942	2167	2238	174232

CIRCONDARIO DI PINEROLO.

1	Abbadia Alpina . . . . .	9	34	32	24	19	1782	36	Perrero . . . . .	3	5	9	6	5	528
2	Airasca . . . . .	15	38	30	17	18	2022	37	Pinasca . . . . .	28	66	65	50	42	3328
3	Angrogna . . . . .	14	36	43	29	27	2496	38	Pinerolo . . . . .	128	265	254	218	100	17256
4	Bibiana . . . . .	23	72	53	38	27	3326	39	Piscina . . . . .	6	16	14	9	5	865
5	Bobbio Pellice . . . . .	6	23	21	11	10	1587	40	Pomaretto . . . . .	9	9	15	7	6	797
6	Bovile . . . . .	1	4	4	2	4	222	41	Porte . . . . .	7	18	20	16	10	958
7	Bricherasio . . . . .	32	79	65	43	36	5698	42	Pragelato . . . . .	15	24	24	22	14	1744
8	Buriasco . . . . .	16	26	22	11	11	1769	43	Pralay . . . . .	8	29	25	6	15	1368
9	Campiglione . . . . .	8	14	20	13	12	1062	44	Pramollo . . . . .	9	22	26	10	15	1392
10	Cantalupa . . . . .	16	35	31	14	16	1683	45	Prarostino . . . . .	13	23	23	19	19	1513
11	Castagnole Piemonte . . . . .	7	31	31	18	24	2262	46	Ricliaretto . . . . .	1	13	7	8	6	616
12	Cavour . . . . .	41	131	121	87	102	7373	47	Roccapiatte . . . . .	3	3	6	3	2	236
13	Cercenasco . . . . .	14	36	33	18	17	2091	48	Roletto . . . . .	9	14	12	12	10	1066
14	Chiabrano . . . . .	3	7	3	2	3	153	49	Rora . . . . .	2	14	7	5	4	735
15	Cumiana . . . . .	48	127	120	82	76	5854	50	Roure . . . . .	26	62	54	33	35	3055
16	Faetto . . . . .	6	10	12	17	12	856	51	Salza di Pinerolo . . . . .	3	7	4	4	1	391
17	Fenestrelle . . . . .	12	24	16	20	10	1240	52	San Germano Chisone . . . . .	19	24	29	12	11	1358
18	Penile . . . . .	5	8	4	1	1	425	53	S. Martino di Perrero . . . . .	4	1	5	1	1	170
19	Frossasco . . . . .	16	21	23	21	19	1694	54	S. Pietro Val Lemina . . . . .	10	25	24	27	26	1486
20	Garzigliana . . . . .	5	12	12	12	8	892	55	San Secondo di Pine- rolo . . . . .	16	43	40	34	35	2030
21	Inverso Pimasca . . . . .	3	12	12	6	12	801	56	Scalenghe . . . . .	33	56	67	46	51	3859
22	Inverso Porte . . . . .	2	10	9	5	5	707	57	Tavernette . . . . .	1	10	5	11	6	305
23	Lombriasco . . . . .	5	15	15	10	16	1117	58	Torre Pellice . . . . .	33	79	61	57	66	4666
24	Luserna S. Giovanni . . . . .	30	63	60	53	43	5870	59	Traverse . . . . .	1	3	1	1	1	165
25	Lusernetta . . . . .	5	14	18	6	10	755	60	Usseaux . . . . .	18	16	11	15	16	1014
26	Macello . . . . .	14	25	31	9	16	2061	61	Vigone . . . . .	43	94	77	59	62	6224
27	Maniglia . . . . .	4	3	5	4	5	300	62	Villafraanca Piemonte . . . . .	54	141	121	77	93	8242
28	Massello . . . . .	6	3	9	3	3	619	63	Villar Pellice . . . . .	6	24	29	15	17	2054
29	Meano . . . . .	7	6	8	8	5	543	64	Villar Perosa . . . . .	16	24	21	17	21	1263
30	Mentoulles . . . . .	7	16	14	9	8	989	65	Virle Piemonte . . . . .	9	24	21	19	12	1742
31	None . . . . .	8	33	34	27	31	2885	66	Volvera . . . . .	17	43	42	20	30	2359
32	Osasco . . . . .	9	13	13	9	6	861								
33	Osasio . . . . .	7	15	11	9	11	1191								
34	Pancalieri . . . . .	11	41	40	25	29	2737								
35	Perosa Argentina . . . . .	9	34	43	25	22	2281								
								TOTALE . . . . .	969	2269	2135	1531	1500	136809	

CIRCONDARIO DI SUSA.

1	Almese . . . . .	12	19	20	28	24	1276	21	Fenils . . . . .	2	7	3	4	3	292
2	Avigliana . . . . .	22	69	56	40	47	3782	22	Ferrera Cenisio . . . . .	1	6	8	5	6	371
3	Bardonecchia . . . . .	10	17	15	18	20	1262	23	Foresto di Susa . . . . .	3	17	12	8	5	798
4	Beaulard . . . . .	6	16	7	16	7	986	24	Frassinere . . . . .	17	32	27	34	31	1835
5	Borgone Susa . . . . .	10	25	31	13	14	1115	25	Giaglione . . . . .	11	27	25	13	13	1657
6	Bousson . . . . .	1	6	2	3	6	286	26	Giaveno . . . . .	76	197	200	133	132	10413
7	Bruzolo . . . . .	16	24	26	22	34	1537	27	Gravere . . . . .	10	25	21	9	18	1369
8	Bussoleno . . . . .	16	93	89	44	35	3784	28	Mattie . . . . .	23	40	45	21	23	2172
9	Buttigliera Alta . . . . .	14	21	16	7	18	1323	29	Meana di Susa . . . . .	20	37	28	21	21	1749
10	Cesana Torinese . . . . .	7	13	12	8	12	746	30	Melezet . . . . .	1	8	8	2	6	646
11	Champlas-du-Col . . . . .	1	7	5	6	1	342	31	Millaures . . . . .	3	4	11	8	4	440
12	Chianoe . . . . .	9	31	36	27	39	1844	32	Mocchie . . . . .	14	55	40	39	22	2639
13	Chiavrie . . . . .	16	29	30	32	36	2131	33	Mollières . . . . .	1	2	2	2	1	168
14	Chiomonte . . . . .	16	28	35	46	23	1930	34	Monpantero . . . . .	10	21	29	21	19	1465
15	Chiusa di S. Michele . . . . .	11	19	17	12	24	1146	35	Novalesa . . . . .	2	17	19	20	25	1066
16	Clavières . . . . .	2	2	2	1	2	48	36	Oulx . . . . .	4	36	29	26	18	1910
17	Coazze . . . . .	25	53	53	34	25	4169	37	Reano . . . . .	11	18	14	9	18	1034
18	Condove . . . . .	6	13	18	15	17	1079	38	Rivera . . . . .	5	25	29	26	27	1484
19	Desertes . . . . .	3	3	2	1	1	230	39	Rochemolles . . . . .	4	6	9	7	5	409
20	Exilles . . . . .	15	21	29	35	47	1859	40	Rubiana . . . . .	20	60	44	40	36	3164

TAVOLA I. — MOVIMENTO PER COMUNI.

Anno 1885.

Torino.

CIRCONDARI E DISTRETTI — COMUNI					POPOLAZIONE 31 dicembre 1885	CIRCONDARI E DISTRETTI — COMUNI					POPOLAZIONE 31 dicembre 1885				
MATRIMONI	NATI		MORTI			MATRIMONI	NATI		MORTI						
	Maschi	Femmine	Maschi	Femmine	Maschi		Femmine	Maschi	Femmine						
41	Salbertrand . . . . .	9	19	17	27	28	1390	50	Susa . . . . .	14	79	87	65	45	4623
42	San Didero . . . . .	3	8	12	7	5	541	51	Thures . . . . .	5	8	3	9	4	290
43	San Giorgio . . . . .	21	56	36	40	30	2147	52	Trana . . . . .	17	43	22	27	18	2088
44	Sant'Ambrogio di Torino . . . . .	12	34	26	24	18	1517	53	Valgioje . . . . .	4	15	17	11	8	1002
45	Sant'Antonino di Susa . . . . .	11	24	31	20	25	1781	54	Vayes . . . . .	6	21	28	8	14	1004
46	Sauze di Cesana . . . . .	7	13	10	11	13	494	55	Venaus . . . . .	8	20	16	21	30	1290
47	Sauze d'Oulx . . . . .	4	13	12	6	15	657	57	Villar Dora . . . . .	8	24	22	20	36	1473
48	Savoulx . . . . .	5	5	6	2	8	496	57	Villar Focchiaro . . . . .	23	45	40	39	46	2055
49	Solomiac . . . . .	2	8	4	2	6	302		TOTALE . . . . .	607	1582	1493	1195	1212	89706

CIRCONDARIO DI TORINO.

1	Ala di Stura . . . . .	4	7	4	5	11	699	61	La Loggia . . . . .	7	22	27	20	11	1577
2	Alpignano . . . . .	13	49	34	34	38	2248	62	Lanzo Torinese . . . . .	18	46	43	42	34	2764
3	Andezeno . . . . .	10	22	28	10	15	1183	63	Lauriano . . . . .	13	18	26	11	20	1333
4	Arignano . . . . .	8	15	18	10	7	992	64	Lemie . . . . .	16	24	30	22	25	1695
5	Avuglione Vernone . . . . .	5	18	6	6	3	673	65	Levone . . . . .	10	18	24	14	22	1175
6	Balangero . . . . .	9	25	45	16	21	1879	66	Leyni . . . . .	41	105	78	58	58	4407
7	Baldissero Torinese . . . . .	18	17	27	13	20	1936	67	Lombardore . . . . .	7	25	23	11	16	1236
8	Balme . . . . .	3	9	7	6	13	349	68	Marcarengo . . . . .	3	10	5	5	5	556
9	Barbania . . . . .	19	53	24	26	24	1944	69	Marentino . . . . .	4	9	8	7	5	734
10	Bardassano . . . . .	4	14	12	7	5	736	70	Mathi . . . . .	7	33	29	15	27	1556
11	Beinaseo . . . . .	13	27	24	11	13	1415	71	Mezenille . . . . .	21	58	63	55	55	2912
12	Bonzo . . . . .	3	5	4	3	6	419	72	Mombello di Torino . . . . .	1	11	4	5	3	548
13	Borgaro Torinese . . . . .	8	29	29	16	13	1394	73	Monastero di Lanzo . . . . .	10	42	31	39	42	1761
14	Bosconero . . . . .	18	42	37	31	28	1964	74	Monasterolo Torinese . . . . .	5	19	15	6	11	711
15	Brandizzo . . . . .	18	34	31	19	27	1806	75	Moncalieri . . . . .	87	190	168	134	126	11657
16	Brozolo . . . . .	6	9	14	11	15	869	76	Mondrone . . . . .	2	2	2	4	2	189
17	Bruino . . . . .	4	14	15	5	8	801	77	Mondalo Torinese . . . . .	4	14	11	10	5	814
18	Brusasco . . . . .	7	25	18	15	10	1231	78	Montanaro . . . . .	24	99	79	58	44	4931
19	Busano . . . . .	14	10	19	3	14	945	79	Monteu da Po . . . . .	4	12	18	11	16	1058
20	Bussolino Gassinese . . . . .	4	5	10	3	7	494	80	Moriondo Torinese . . . . .	6	17	19	13	8	987
21	Cafasse . . . . .	3	19	18	11	21	982	81	Nichelino . . . . .	13	34	38	19	24	1763
22	Camagna di Torino . . . . .	5	6	3	4	3	332	82	Nole . . . . .	13	49	44	28	29	2654
23	Cambiano . . . . .	9	32	29	19	20	2641	83	Oglianico . . . . .	2	20	14	22	13	1040
24	Candiolo . . . . .	4	21	18	9	12	1278	84	Orbassano . . . . .	18	37	49	30	40	2864
25	Cantoira . . . . .	6	20	25	24	25	1224	85	Pavarolo . . . . .	5	11	8	8	6	621
26	Carignano . . . . .	51	87	119	59	77	7300	86	Pecetto . . . . .	14	44	24	23	18	2335
27	Carmagnola . . . . .	99	178	169	155	144	12819	87	Pessinetto . . . . .	6	8	4	10	10	431
28	Casalborgone . . . . .	19	37	40	26	21	2395	88	Pianezza . . . . .	14	36	39	33	32	2471
29	Caselle Torinese . . . . .	29	96	70	68	63	5308	89	Piazzo . . . . .	11	14	15	10	20	970
30	Caselle . . . . .	7	13	12	14	10	848	90	Pino Torinese . . . . .	19	34	34	26	19	2170
31	Castagneto . . . . .	9	15	22	12	10	1380	91	Piobesi Torinese . . . . .	12	40	32	41	35	2534
32	Castiglione Torinese . . . . .	5	28	34	10	18	1785	92	Piovasco . . . . .	32	76	64	41	48	4104
33	Cavagnolo . . . . .	10	25	12	18	9	1456	93	Poirino . . . . .	45	136	104	65	57	7425
34	Cavoretto . . . . .	4	17	14	13	10	860	94	Pralormo . . . . .	10	24	28	13	12	1671
35	Ceres . . . . .	11	29	25	28	23	2109	95	Revigliasco Torinese . . . . .	6	14	15	7	8	839
36	Chialamberto . . . . .	6	17	27	16	21	1444	96	Riva presso Chieri . . . . .	21	59	43	31	23	2964
37	Chieri . . . . .	49	222	175	139	104	13414	97	Rivalba . . . . .	8	22	18	8	8	1091
38	Chivasso . . . . .	76	180	192	147	140	10222	98	Rivalta di Torino . . . . .	18	26	41	14	16	1967
39	Cinzano . . . . .	5	10	9	4	3	600	99	Rivara . . . . .	8	34	31	20	20	1690
40	Ciriè . . . . .	49	122	94	61	64	5186	100	Rivarolo Canavese . . . . .	47	137	146	85	105	7304
41	Coassolo Torinese . . . . .	32	65	52	42	53	4165	101	Rivarossa . . . . .	12	27	28	13	11	1283
42	Collegno . . . . .	29	45	49	51	61	2951	102	Rivoli . . . . .	38	132	142	85	89	6533
43	Col San Giovanni . . . . .	11	15	19	19	19	1125	103	Robassomero . . . . .	1	11	5	12	14	600
44	Corio . . . . .	56	104	104	75	79	6411	104	Rocca Canavese . . . . .	22	53	42	46	45	3068
45	Druent . . . . .	16	54	32	37	39	2679	105	Rondissone . . . . .	11	39	34	44	36	2015
46	Favria . . . . .	21	63	51	34	31	2881	106	Rosta . . . . .	8	21	16	14	9	876
47	Feiletto . . . . .	12	32	42	34	25	1851	107	San Benigno . . . . .	29	44	43	32	35	3453
48	Fiano . . . . .	12	31	16	13	12	890	108	San Carlo di Ciriè . . . . .	7	29	23	13	10	1781
49	Fogizzo . . . . .	25	60	66	61	53	3123	109	San Franc. al Campo . . . . .	29	56	39	43	36	2656
50	Forno Alpi Graje . . . . .	1	5	3	2	2	118	110	Sangano . . . . .	3	11	12	8	4	565
51	Forno di Rivara . . . . .	28	75	65	43	51	3309	111	San Gillio . . . . .	6	7	24	7	8	777
52	Front . . . . .	10	29	37	23	25	1558	112	San Mauro Torinese . . . . .	19	58	45	26	32	2616
53	Gassino . . . . .	31	49	41	45	26	3030	113	San Morizio Canavese . . . . .	27	69	70	62	48	3834
54	Germagnano . . . . .	9	18	11	15	8	826	114	San Raffaele e Cimenta . . . . .	16	32	26	16	18	1694
55	Givoletto . . . . .	2	20	7	38	18	678	115	San Sebastiano da Po . . . . .	18	34	47	46	34	2615
56	Groscavallo . . . . .	4	2	6	5	260	116	Santena . . . . .	27	69	53	22	23	3525	
57	Grosso . . . . .	5	5	7	7	15	613	117	Scioleze . . . . .	3	16	20	13	11	1328
58	Grugliasco . . . . .	17	52	41	34	32	2985	118	Settimo Torinese . . . . .	40	89	60	41	69	4073
59	Isolabella . . . . .	6	11	11	8	10	639	119	Torino . . . . .	1949	4016	3941	3618	3225	254312
60	La Cassa . . . . .	7	15	14	9	12	682	120	Traves . . . . .	2	18	17	16	20	836



TAVOLA I. — MOVIMENTO PER COMUNI.

Anno 1885.

Trapani.

CIRCONDARI E DISTRETTI — COMUNI	MATRIMONI	NATI		MORTI		POPOLAZIONE 31 dicembre 1885	CIRCONDARI E DISTRETTI — COMUNI	MATRIMONI	NATI		MORTI		POPOLAZIONE 31 dicembre 1885
		Maschi	Femmine	Maschi	Femmine				Maschi	Femmine	Maschi	Femmine	
		121 Trofarello . . . . .	18	29	21				17	7	1715	130 Villanova Canavese . . . . .	
122 Usseglio . . . . .	11	25	20	29	25	1091	131 Villarbasse . . . . .	10	12	19	11	10	1242
123 Val della Torre . . . . .	17	43	47	31	38	1989	132 Villa Stellone . . . . .	20	66	38	25	17	2868
124 Vallo Torinese . . . . .	8	12	15	14	10	559	133 Vinovo . . . . .	25	55	35	44	32	3311
125 Varisella . . . . .	5	26	18	18	6	647	134 Viù . . . . .	21	56	50	55	57	3255
126 Vauda di Front . . . . .	10	35	25	11	19	1516	135 Volpiano . . . . .	46	95	98	47	53	5187
127 Venaria Reale . . . . .	30	77	95	56	66	5921							
128 Verolengo . . . . .	65	155	142	75	80	6731							
129 Verrua Savoia . . . . .	12	60	34	42	37	3097							
							TOTALE . . . . .	4156	9552	9049	7415	6989	567792

PROVINCIA DI TRAPANI

CIRCONDARIO DI ALCAMO.

1 Alcamo . . . . .	236	758	672	664	678	39109	6 Poggioreale . . . . .	27	98	79	67	72	3639
2 Calatafimi . . . . .	71	247	231	154	150	11138	7 Salaparuta . . . . .	24	96	83	65	61	4218
3 Camporeale . . . . .	37	150	137	110	90	5255	8 Vita . . . . .	45	156	122	57	61	5734
4 Castellammare del G. . . . .	135	442	397	253	224	16915							
5 Gibellina . . . . .	42	150	161	92	104	6736							
							TOTALE . . . . .	617	2092	1882	1462	1435	92744

CIRCONDARIO DI MAZZARA DEL VALLO.

1 Campobello di Maz- zara . . . . .	76	194	170	68	78	7441	5 Salemi . . . . .	133	388	330	203	226	16454
2 Castelvetro . . . . .	198	479	457	293	357	22734	6 Santa Ninfa . . . . .	73	200	155	142	136	7875
3 Mazzara del Vallo . . . . .	111	361	342	223	198	14657							
4 Partanna . . . . .	120	301	309	260	241	13785							
							TOTALE . . . . .	711	1882	1763	1189	1236	82946

CIRCONDARIO DI TRAPANI.

1 Favignana . . . . .	31	81	74	47	34	5920	5 Pantelleria . . . . .	69	167	141	61	75	7883
2 Marsala . . . . .	372	977	920	513	481	43794	6 Trapani . . . . .	331	875	798	472	449	41548
3 Monte San Giuliano . . . . .	201	482	500	271	275	23328							
4 Paceco . . . . .	53	172	147	93	71	6743							
							TOTALE . . . . .	1057	2754	2580	1457	1385	129216

PROVINCIA DI TREVISO.

DISTRETTO DI ASOLO.

1 Altivole . . . . .	29	67	58	44	47	3382	9 Monfumo . . . . .	4	28	29	14	15	1429
2 Asolo . . . . .	45	141	117	93	65	6113	10 Paderno d'Asolo . . . . .	11	39	40	23	25	2569
3 Borso . . . . .	26	60	64	35	44	3305	11 Possagno . . . . .	12	33	24	17	20	2022
4 Casteluco . . . . .	10	33	27	21	25	1585	12 San Zenone degli Ez- zelini . . . . .	23	78	67	39	38	3534
5 Cavaso . . . . .	24	54	53	20	33	3291							
6 Crespano Veneto . . . . .	18	44	47	29	42	2759							
7 Fonte . . . . .	28	58	43	28	35	2917							
8 Maser . . . . .	25	61	67	37	29	3399							
							TOTALE . . . . .	255	696	636	400	418	36305

DISTRETTO DI CASTELFRANCO VENETO.

1 Castelfranco Veneto . . . . .	96	233	223	126	120	12442	5 Riese . . . . .	39	120	91	74	70	4489
2 Castello di Godego . . . . .	35	94	90	59	33	4118	6 Veduggio . . . . .	62	155	152	110	112	7228
3 Loria . . . . .	21	74	85	52	43	3827							
4 Resana . . . . .	21	80	75	48	47	4325							
							TOTALE . . . . .	274	756	716	469	425	36429

TAVOLA I. — MOVIMENTO PER COMUNI.

Anno 1885.

Treviso.

CIRCONDARI E DISTRETTI — COMUNI						POPOLAZIONE 31 dicembre 1885	CIRCONDARI E DISTRETTI — COMUNI						POPOLAZIONE 31 dicembre 1885
MATRIMONI	NATI		MORTI		MATRIMONI		NATI		MORTI				
	Maschi	Femmine	Maschi	Femmine			Maschi	Femmine	Maschi	Femmine			

DISTRETTO DI CONEGLIANO.

1	Codognè . . . . .	31	61	63	29	31	3697	9	San Fior di Sopra . .	22	65	51	21	29	3075
2	Conegliano . . . . .	65	140	142	88	96	9358	10	Santa Pietro di Feletto	21	52	60	24	26	2735
3	Gajarine . . . . .	31	76	77	22	30	4361	11	Santa Lucia di Piave	24	44	41	23	29	2617
4	Godega di Sant'Ur- bano . . . . .	31	61	69	35	41	3288	12	San Vendemiano . . .	19	53	87	44	34	2989
5	Mareno di Piave . . .	15	67	68	31	28	3663	13	Susegana . . . . .	30	70	57	32	32	3402
6	Orsago . . . . .	14	28	39	28	26	1781	14	Vazzola . . . . .	34	67	57	50	49	3933
7	Pieve di Soligo . . . .	32	66	66	54	36	3578								
8	Refrontolo . . . . .	22	42	52	28	18	2596								
									TOTALE . . . . .	391	892	879	489	505	51073

DISTRETTO DI MONTEBELLUNA.

1	Arcade . . . . .	28	88	93	41	38	4120	6	Pederobba . . . . .	34	87	86	48	38	4822
2	Caerano di San Marco	12	43	35	19	15	2157	7	Trevignano . . . . .	34	93	72	58	47	3751
3	Cornuda . . . . .	40	111	115	56	45	4956	8	Volpago . . . . .	36	133	127	55	55	6039
4	Montebelluna . . . . .	36	190	156	93	95	9532								
5	Nervesa . . . . .	32	80	81	39	53	3879								
									TOTALE . . . . .	252	825	765	404	386	39256

DISTRETTO DI ODERZO.

1	Cessalto . . . . .	29	88	71	33	39	4344	10	Ormelle . . . . .	18	44	45	31	29	2723
2	Chiarano . . . . .	25	51	57	34	32	3356	11	Piavon . . . . .	13	34	33	28	19	1614
3	Cimadolmo . . . . .	12	39	30	43	57	1852	12	Ponte di Piave . . . .	40	95	85	67	64	4410
4	Fontanelle . . . . .	22	71	71	35	39	3952	13	Portobuffolè . . . . .	3	18	10	7	7	855
5	Gorgo . . . . .	28	62	67	20	30	3405	14	Salgareda . . . . .	28	80	58	46	26	3987
6	Mansuè . . . . .	21	72	48	20	28	3428	15	San Polo di Piave . . .	20	52	47	61	63	3040
7	Meduna . . . . .	14	40	44	13	20	2079								
8	Motta di Livenza . . . .	44	138	102	63	48	6252								
9	Oderzo . . . . .	51	114	118	66	94	7003								
									TOTALE . . . . .	368	998	886	567	595	52280

DISTRETTO DI TREVISO.

1	Breda di Piave . . . . .	22	67	63	31	19	3841	13	Povegliano . . . . .	18	50	39	17	18	2069
2	Carbonera . . . . .	16	48	56	22	25	2999	14	Preganziol . . . . .	22	69	57	40	21	3124
3	Casale sul Sile . . . . .	40	71	75	57	38	3991	15	Quinto di Treviso . . .	18	52	66	36	23	3018
4	Casier . . . . .	11	41	36	28	27	2084	16	Roncade . . . . .	48	151	140	60	74	7386
5	Istrana . . . . .	26	76	66	44	49	3493	17	San Biagio di Callalta	49	132	125	63	51	6774
6	Maserada . . . . .	23	49	45	18	27	2761	18	Spresiano . . . . .	40	67	77	45	37	3977
7	Melma . . . . .	20	59	59	28	30	3061	19	Treviso . . . . .	214	505	436	490	419	31367
8	Mogliano Veneto . . . .	49	134	124	67	42	6648	20	Villorba . . . . .	40	103	82	39	38	4638
9	Monastier di Treviso	20	58	58	24	30	3136	21	Zenson di Piave . . . .	7	26	37	15	13	1818
10	Morgano . . . . .	20	47	53	32	39	2243	22	Zero Branco . . . . .	34	80	82	48	45	4418
11	Paese . . . . .	36	124	132	56	58	6350								
12	Ponzano Veneto . . . . .	14	40	48	21	32	2488								
									TOTALE . . . . .	787	2049	1954	1281	1153	111884

DISTRETTO DI VALDOBBIADENE.

1	Farra di Soligo . . . . .	29	76	85	51	53	4702	6	Sernaglia . . . . .	21	61	49	45	28	2806
2	Miane . . . . .	23	76	74	47	44	3605	7	Valdobbiadene . . . . .	38	77	78	79	72	5272
3	Moriago . . . . .	16	39	38	44	47	2182	8	Vidor . . . . .	15	55	32	25	27	1834
4	San Pietro di Barbozza	18	42	54	32	41	2943								
5	Segusino . . . . .	19	37	26	32	15	2066								
									TOTALE . . . . .	179	463	436	355	327	25410

TAVOLA I. — MOVIMENTO PER COMUNI.

Anno 1885.

Udine.

CIRCONDARI E DISTRETTI — COMUNI	MATRIMONI	NATI		MORTI		POPOLAZIONE 31 dicembre 1885	CIRCONDARI E DISTRETTI — COMUNI	MATRIMONI	NATI		MORTI		POPOLAZIONE 31 dicembre 1885
		Maschi	Femmine	Maschi	Femmine				Maschi	Femmine			

DISTRETTO DI VITTORIO.

1	Cappella Maggiore. . . . .	20	35	34	22	12	1978	7	Revine Lago . . . . .	31	54	43	46	40	2367
2	Cison di Valmarino . . . . .	10	71	58	45	45	3729	8	Sarnede. . . . .	22	47	52	34	30	2589
3	Colle Umberto. . . . .	19	56	51	21	19	2543	9	Tarzo. . . . .	28	72	57	32	26	3832
4	Cordignano . . . . .	31	76	67	42	50	4514	10	Vittorio. . . . .	126	290	309	208	218	17012
5	Pollina . . . . .	23	61	60	52	27	3433								
6	Pregona . . . . .	28	70	51	37	37	3128								
									TOTALE. . . . .	365	832	782	539	504	45125

PROVINCIA DI UDINE.

DISTRETTO DI AMPEZZO.

1	Ampezzo. . . . .	12	26	35	31	31	2070	6	Raveo. . . . .	6	11	12	11	18	650
2	Enemonzo. . . . .	15	22	18	13	21	1623	7	Sauris. . . . .	3	13	19	9	10	794
3	Forni di Sopra . . . . .	19	26	41	22	14	1856	8	Socchieve. . . . .	14	33	31	23	21	2054
4	Forni di Sotto. . . . .	20	23	18	19	14	1753								
5	Preone . . . . .	8	8	9	10	9	615								
									TOTALE. . . . .	97	162	183	138	138	11415

DISTRETTO DI CIVIDALE DEL FRIULI.

1	Attimis . . . . .	19	48	60	50	67	3013	10	Premariacco . . . . .	17	50	41	23	24	2750
2	Buttrio in Piano . . . . .	18	36	41	24	22	2097	11	Prepotto. . . . .	11	38	32	15	13	2055
3	Cividale del Friuli . . . . .	67	152	139	85	85	8569	12	Remanzacco. . . . .	24	53	59	29	31	2972
4	Corno di Rosazzo . . . . .	6	29	23	22	18	1494	13	San Giovanni di Man- zano . . . . .	19	47	39	37	36	2440
5	Faedis . . . . .	37	79	65	34	45	3890	14	Torreano . . . . .	15	50	63	25	32	2863
6	Ippolis . . . . .	10	19	17	13	11	889								
7	Manzano . . . . .	45	66	64	35	32	3002								
8	Moimacco . . . . .	12	21	17	7	8	1170								
9	Povoletto . . . . .	18	63	54	27	32	3586								
									TOTALE. . . . .	318	751	714	426	456	40790

DISTRETTO DI CODROIPO.

1	Bertiolo . . . . .	14	40	44	40	33	2869	6	Talmassons . . . . .	22	57	77	38	50	3198
2	Camino di Codroipo. . . . .	9	30	22	32	23	1563	7	Varmo. . . . .	18	54	53	42	46	3151
3	Codroipo. . . . .	28	73	76	55	57	5019								
4	Rivolto . . . . .	32	73	62	52	56	3762								
5	Sedegliano . . . . .	27	63	63	31	22	3977								
									TOTALE. . . . .	150	390	397	290	287	23539

DISTRETTO DI GEMONA.

1	Artegna . . . . .	22	58	52	31	26	3233	6	Osoppo . . . . .	22	40	40	20	20	2446
2	Bordano . . . . .	7	18	18	12	12	1011	7	Trasaghis . . . . .	45	93	82	40	42	3637
3	Buja . . . . .	53	132	116	53	54	6424	8	Venezzone. . . . .	34	59	64	41	36	3723
4	Gemona . . . . .	54	136	142	86	98	8034								
5	Monténars. . . . .	17	31	29	23	18	1898								
									TOTALE. . . . .	254	567	543	306	306	30406

DISTRETTO DI LATISANA.

1	Latisana. . . . .	24	98	94	52	66	5320	6	Rivignano . . . . .	22	71	56	49	46	2989
2	Muzzana del Turgnano . . . . .	22	37	24	17	17	1279	7	Ronchis . . . . .	13	43	38	21	16	1787
3	Palazzolo dello Stella . . . . .	18	39	42	24	23	1548	8	Teor . . . . .	21	33	44	20	31	2262
4	Pocenia . . . . .	20	46	39	27	14	1931								
5	Precentico. . . . .	14	33	31	14	15	1382								
									TOTALE. . . . .	154	400	368	224	228	18498

TAVOLA I. — MOVIMENTO PER COMUNI.

Anno 1885.

Udine.

CIRCONDARI E DISTRETTI — COMUNI	MATRIMONI	NATI		MORTI		POPOLAZIONE 31 dicembre 1885	CIRCONDARI E DISTRETTI — COMUNI	MATRIMONI	NATI		MORTI		POPOLAZIONE 31 dicembre 1885
		Maschi	Femmine	Maschi	Femmine				Maschi	Femmine			

DISTRETTO DI MANIAGO.

1	Andreis . . . . .	11	24	24	15	12	1203	8	Fanna . . . . .	16	32	44	19	30	2352
2	Arba . . . . .	12	36	17	20	15	1202	9	Frisanico . . . . .	27	47	44	15	19	2715
3	Barcis . . . . .	10	24	30	11	25	1515	10	Maniago . . . . .	45	93	83	68	67	5023
4	Cavasso Nuovo . . . . .	23	47	39	20	24	2426	11	Vivaro . . . . .	15	34	28	15	23	1637
5	Cimolais . . . . .	1	21	14	16	9	877								
6	Claut . . . . .	12	40	30	17	13	1889								
7	Erto e Casso . . . . .	15	29	26	23	27	1770								
									TOTALE . . .	187	427	379	239	264	22607

DISTRETTO DI MOGGIO UDINESE.

1	Chiusa Forte . . . . .	10	21	16	13	14	1223	6	Resia . . . . .	23	47	49	24	39	2631
2	Dogna . . . . .	11	18	22	17	16	1282	7	Resiutta . . . . .	8	11	17	8	10	854
3	Moggio Udinese . . . . .	35	62	53	40	37	3723								
4	Pontebba . . . . .	24	34	32	28	23	2172								
5	Raccolana . . . . .	8	32	23	18	28	1568								
									TOTALE . . .	119	225	212	148	167	13453

DISTRETTO DI PALMANOVA.

1	Bagnaria Arsa . . . . .	48	69	46	31	22	2803	8	Porpetto . . . . .	19	25	36	29	26	1764
2	Bicinicco . . . . .	12	37	28	14	16	1467	9	San Giorgio di Nogaro . . . . .	21	79	75	44	43	4046
3	Carlino . . . . .	7	21	17	13	9	828	10	Santa Maria la Longa . . . . .	23	59	53	39	25	2480
4	Castions di Strada . . . . .	18	42	39	26	18	2417	11	Trivignano Udinese . . . . .	20	51	37	23	22	2378
5	Gonars . . . . .	27	77	80	40	50	3511								
6	Marano Lacunare . . . . .	10	31	32	16	25	1104								
7	Palmanova . . . . .	20	64	66	77	79	4430								
									TOTALE . . .	225	555	509	352	335	27228

DISTRETTO DI PORDENONE.

1	Aviano . . . . .	34	180	121	93	68	7552	9	Pordenone . . . . .	67	192	182	117	123	10250
2	Azzano Decimo . . . . .	73	93	95	51	40	5808	10	Prata di Pordenone . . . . .	33	65	69	28	31	3633
3	Cordenons . . . . .	31	95	80	48	46	5177	11	Roveredo in Piano . . . . .	14	20	27	14	11	1558
4	Fiume . . . . .	47	90	78	38	35	3758	12	San Quirino . . . . .	13	48	57	34	38	2784
5	Fontanafredda . . . . .	32	70	84	23	25	4275	13	Vallenoncello . . . . .	16	24	16	10	9	1207
6	Montereale Cellina . . . . .	30	82	66	45	56	4097	14	Zoppola . . . . .	24	81	69	19	34	4396
7	Pasiano . . . . .	42	97	104	43	34	5512								
8	Porcia . . . . .	25	61	53	40	35	4006								
									TOTALE . . .	481	1198	1101	603	585	64013

DISTRETTO DI SACILE.

1	Brugnera . . . . .	20	72	71	24	32	3215	5	Sacile . . . . .	36	72	88	56	51	5612
2	Budoja . . . . .	17	57	49	58	54	2852								
3	Caneva . . . . .	47	87	85	39	58	5463								
4	Polcenigo . . . . .	47	94	100	61	49	4539								
									TOTALE . . .	167	382	393	238	244	21681

DISTRETTO DI SAN DANIELE DEL FRIULI.

1	Colloredo di Monte Albano . . . . .	13	39	39	20	23	2167	7	Ragogna . . . . .	35	58	62	31	32	3756
2	Coseano . . . . .	24	42	33	20	29	2141	8	Rive d'Arcano . . . . .	17	43	32	26	24	2155
3	Dignano . . . . .	16	44	33	19	28	2102	9	San Daniele del Friuli . . . . .	26	70	75	71	45	5793
4	Fagagna . . . . .	36	93	68	46	44	4535	10	Sant'Odorico . . . . .	21	28	29	15	15	1517
5	Majano . . . . .	34	84	83	54	52	5366	11	San Vito di Fagagna . . . . .	10	25	27	10	18	1404
6	Moruzzo . . . . .	12	32	35	21	12	1880								
									TOTALE . . .	244	558	516	333	322	32816

TAVOLA I. — MOVIMENTO PER COMUNI.

Anno 1885.

Udine.

CIRCONDARI E DISTRETTI — COMUNI	MATRIMONI	NATI		MORTI		POPOLAZIONE 31 dicembre 1885	CIRCONDARI E DISTRETTI — COMUNI	MATRIMONI	NATI		MORTI		POPOLAZIONE 31 dicembre 1885
		Maschi	Femmine	Maschi	Femmine				Maschi	Femmine			

DISTRETTO DI SAN PIETRO AL NATISONE.

1	Drenchia . . . . .	7	22	23	15	15	1192	6	Savogna . . . . .	8	27	24	13	20	1941
2	Grimacco . . . . .	5	30	29	20	25	1383	7	Stregna . . . . .	13	24	22	25	22	1648
3	Rodda . . . . .	12	27	28	10	12	1489	8	Tarcetta . . . . .	8	37	25	29	27	1823
4	San Leonardo . . . . .	22	39	40	28	16	2278								
5	San Pietro al Natisone	17	64	40	38	30	3049		TOTALE . . .	92	270	231	178	167	14803

DISTRETTO DI SAN VITO AL TAGLIAMENTO.

1	Arzene . . . . .	11	33	26	9	13	1451	7	San Martino al Ta-						
2	Casarsa della Delizia.	13	64	65	37	54	3475		gliamento . . . . .	14	31	28	13	10	1505
3	Chioms . . . . .	22	47	46	29	28	2760	8	San Vito al Tagliam.	59	155	131	86	84	9173
4	Cordovado . . . . .	14	37	30	20	19	1780	9	Sesto al Reghena . . .	25	87	73	42	43	4202
5	Morsano al Taglia-							10	Valvasone . . . . .	11	30	26	12	10	1718
	mento . . . . .	24	56	53	29	34	2911								
6	Pravisdomini . . . . .	17	37	36	29	18	1831		TOTALE . . .	215	577	514	306	313	30806

DISTRETTO DI SPILIMBERGO.

1	Castelnovo del Friuli.	20	52	37	24	28	2926	7	Sequals . . . . .	25	39	33	31	36	2683
2	Clauzetto . . . . .	22	32	33	24	13	2208	8	Spilimbergo . . . . .	42	98	79	60	59	5165
3	Forgaria . . . . .	30	54	55	31	42	3121	9	Tramonti di Sopra . . .	16	35	25	22	21	1690
4	Meduno . . . . .	33	52	56	29	44	3205	10	Tramonti di Sotto . . .	7	50	33	30	30	2660
5	Pinzano al Taglia-							11	Travesio . . . . .	14	23	27	15	20	1393
	mento . . . . .	16	32	33	16	28	2428	12	Vito d'Asio . . . . .	23	37	48	25	23	3002
6	San Giorgio della Ri-														
	chinvelda . . . . .	37	66	64	32	38	3675		TOTALE . . .	285	570	523	339	382	34156

DISTRETTO DI TARENTO.

1	Cassacco . . . . .	17	47	25	22	14	2133	7	Segnacco . . . . .	12	24	18	20	19	1614
2	Ciseriis . . . . .	13	50	56	34	35	3381	8	Tarcento . . . . .	23	80	47	55	46	3848
3	Lusevera . . . . .	26	38	38	38	58	2326	9	Treppo Grande . . . . .	9	41	30	14	23	2120
4	Magnano in Riviera.	16	37	49	16	18	2185	10	Tricesimo . . . . .	38	78	78	60	39	4075
5	Nimis . . . . .	32	75	68	34	30	4523								
6	Platischis . . . . .	17	62	60	47	46	2820		TOTALE . . .	203	532	469	340	328	29025

DISTRETTO DI TOLMEZZO.

1	Amaro . . . . .	6	16	18	15	19	1037	12	Prato Carnico . . . . .	16	45	48	25	34	2545
2	Arta . . . . .	22	41	37	35	21	2602	13	Ravaschetto . . . . .	9	21	17	12	11	1196
3	Cavazzo Carnico . . . .	11	23	31	23	39	1585	14	Rigolato . . . . .	10	31	33	18	19	1834
4	Cervento . . . . .	7	16	13	9	13	1011	15	Sutrio . . . . .	5	34	18	28	10	1352
5	Comeglians . . . . .	10	29	27	14	14	1640	16	Tolmezzo . . . . .	38	85	82	47	64	4493
6	Forni Avoltri . . . . .	4	17	17	10	13	1164	17	Treppo Carnico . . . . .	9	26	21	22	19	1250
7	Lauco . . . . .	22	43	36	28	24	2407	18	Verzegnis . . . . .	21	23	22	13	10	1549
8	Ligosullo . . . . .	2	13	4	7	5	526	19	Villa Santina . . . . .	3	17	12	15	11	1031
9	Ovaro . . . . .	23	48	43	36	33	2855	20	Zuglio . . . . .	8	22	20	12	19	1119
10	Paluzza . . . . .	26	47	56	30	41	3179								
11	Paularo . . . . .	16	41	34	31	28	2344		TOTALE . . .	268	638	589	430	447	36719



TAVOLA I. — MOVIMENTO PER COMUNI.

Anno 1885.

Venezia.

CIRCONDARI E DISTRETTI — COMUNI						POPOLAZIONE 31 dicembre 1885	CIRCONDARI E DISTRETTI — COMUNI						POPOLAZIONE 31 dicembre 1885
MATRIMONI	NATI		MORTI		MATRIMONI		NATI		MORTI				
	Maschi	Femmine	Maschi	Femmine			Maschi	Femmine	Maschi	Femmine			

DISTRETTO DI UDINE.

1	Campoformido . . .	23	57	46	42	38	2386	10	Pavia di Udine . . .	36	97	85	34	45	4443
2	Feletto Umberto . . .	17	33	34	29	40	2111	11	Pozzuolo del Friuli . . .	22	76	64	41	49	3600
3	Lestizza . . . . .	24	74	76	40	45	4205	12	Pradamano . . . . .	7	21	27	16	22	1650
4	Martignacco . . . . .	33	72	62	25	19	3636	13	Reana del Rojale . . . . .	24	56	61	40	41	3338
5	Meretto di Tomba . . . . .	20	58	45	24	26	3065	14	Tavagnacco . . . . .	13	29	24	14	17	1590
6	Mortegliano . . . . .	21	68	70	37	31	4230	15	Udine . . . . .	208	484	505	529	485	31864
7	Pagnacco . . . . .	12	35	33	13	20	2171								
8	Pasian di Prato . . . . .	14	56	41	16	20	2232								
9	Pasian Schiavonesco . . . . .	34	74	76	49	39	4334								
	TOTALE . . . . .								508	1290	1249	949	937	74855	

PROVINCIA DI VENEZIA.

DISTRETTO DI CHIOGGIA.

1	Cavarzere . . . . .	111	399	406	240	213	18248	4	Pellestrina . . . . .	48	102	103	64	56	5804
2	Chioggia . . . . .	244	554	495	353	393	28828								
3	Gona . . . . .	42	91	95	53	45	4215								
	TOTALE . . . . .								445	1146	1099	710	707	57095	

DISTRETTO DI DOLO.

1	Campagna Lupia . . . . .	22	40	40	36	32	1570	7	Mira . . . . .	100	218	200	170	138	10130
2	Campolongo Maggiore . . . . .	27	91	86	51	47	4187	8	Strà . . . . .	11	56	40	26	27	2584
3	Camponogara . . . . .	17	66	46	38	24	3276	9	Vigonovo . . . . .	12	55	39	24	8	3239
4	Dolo . . . . .	44	95	118	124	89	6454								
5	Fiesso d'Artico . . . . .	11	37	45	28	24	1927								
6	Fossò . . . . .	11	32	39	23	10	2040								
	TOTALE . . . . .								255	670	653	520	399	35407	

DISTRETTO DI MESTRE.

1	Chirignago . . . . .	28	64	45	42	37	2867	6	Spinea . . . . .	16	44	39	27	25	2484
2	Favaro Veneto . . . . .	20	82	59	40	26	2445	7	Zelarino . . . . .	20	47	37	24	21	2276
3	Marcon . . . . .	9	53	30	20	14	1456								
4	Martellago . . . . .	21	78	81	36	38	3532								
5	Mestre . . . . .	74	196	179	142	116	10453								
	TOTALE . . . . .								188	564	470	331	277	25513	

DISTRETTO DI MIRANO.

1	Mirano . . . . .	69	162	177	99	111	8561	5	Santa Maria di Sala . . . . .	34	102	71	63	65	4542
2	Noale . . . . .	24	73	99	56	56	4800	6	Scorzè . . . . .	41	97	97	69	68	5202
3	Pianiga . . . . .	17	72	71	40	39	3647								
4	Salzano . . . . .	23	84	59	45	43	3589								
	TOTALE . . . . .								208	590	574	372	382	30341	

DISTRETTO DI PORTOGRUARO.

1	Annone Veneto . . . . .	34	48	52	32	27	2637	8	Pramaggiore . . . . .	15	50	37	26	27	2308
2	Caorle . . . . .	29	92	93	60	49	3491	9	San Michele al Ta- gliamento . . . . .	57	110	108	67	63	5336
3	Cinto Caomaggiore . . . . .	17	40	40	21	24	1908	10	Santo Stino di Livenza	53	85	95	51	64	4577
4	Concordia Sagittaria . . . . .	23	71	60	23	16	3233	11	Teglio Veneto . . . . .	10	32	26	17	13	1504
5	Fossalta di Portogruaro . . . . .	29	82	57	30	31	3081								
6	Gruaro . . . . .	49	48	43	26	26	2189								
7	Portogruaro . . . . .	76	186	182	97	104	9814								
	TOTALE . . . . .								392	844	793	450	444	40078	

TAVOLA I. — MOVIMENTO PER COMUNI.

Anno 1885.

Verona.

CIRCONDARI E DISTRETTI — COMUNI	MATRIMONI	NATI		MORTI		POPOLAZIONE 31 dicembre 1885	CIRCONDARI E DISTRETTI — COMUNI	MATRIMONI	NATI		MORTI		POPOLAZIONE 31 dicembre 1885
		Maschi	Femmine	Maschi	Femmine				Maschi	Femmine			

DISTRETTO DI SAN DONÀ DI PIAVE.

1	Cavazuccherina . . .	46	82	82	63	60	3748	7	Noventa di Piave . . .	40	63	68	50	42	3863
2	Ceggia . . . . .	21	51	46	36	42	2576	8	San Donà di Piave . . .	69	183	195	98	94	9209
3	Fossalta di Piave . . .	14	48	42	31	26	2473	9	S Michele del Quarto . . .	17	37	42	14	18	1803
4	Grisolera . . . . .	20	56	46	28	26	2406	10	Torre di Mosto . . . . .	20	41	39	24	22	2196
5	Meolo . . . . .	26	88	72	35	23	3464								
6	Musile . . . . .	27	68	65	42	23	3168								
									TOTALE . . . . .	300	717	697	421	376	34906

DISTRETTO DI VENEZIA.

1	Burano . . . . .	50	126	143	68	80	7393	3	Venezia . . . . .	937	1958	1869	2124	2229	134084
2	Murano . . . . .	25	59	70	41	34	4250								
									TOTALE . . . . .	1012	2143	2082	2233	2343	145727

PROVINCIA DI VERONA.

DISTRETTO DI BARDOLINO.

1	Bardolino . . . . .	12	49	40	19	21	2704	7	Peschiera sul Lago di Garda . . . . .	17	33	35	30	21	2933
2	Castelletto di Brenzone	15	46	32	27	19	2094	8	Torri del Benaco . . . . .	12	23	20	11	15	1319
3	Castelnuovo di Verona	35	78	67	54	45	3964								
4	Garda . . . . .	9	26	24	9	11	1569								
5	Lazise . . . . .	19	47	49	47	26	3101								
6	Malcesine . . . . .	12	42	18	34	26	2195								
									TOTALE . . . . .	131	344	285	231	184	19879

DISTRETTO DI CAPRINO VERONESE.

1	Aff . . . . .	6	14	10	7	9	917	7	Costermano . . . . .	7	15	14	14	14	904
2	Belluno Veronese . . .	6	9	12	10	4	632	8	Ferrara di Montebaldo	6	11	9	7	4	483
3	Brentino . . . . .	10	16	10	5	5	628	9	Rivoli Veronese . . . . .	11	24	20	5	14	1256
4	Caprino Veronese . . .	51	106	109	92	72	6187	10	San Zeno di Montagna	6	11	9	4	4	750
5	Castone Veronese . . .	3	12	13	11	9	839								
6	Cavajon Veronese . . .	7	24	16	23	25	1411								
									TOTALE . . . . .	113	242	222	178	160	14007

DISTRETTO DI COLOGNA VENETA.

1	Albaredo d'Adige . . .	31	83	75	48	39	4932	5	Roveredo di Guà . . . . .	10	38	32	28	27	1728
2	Cologna Veneta . . . .	56	165	132	89	110	8122	6	Zimella . . . . .	14	54	60	38	34	3333
3	Cucca . . . . .	27	63	62	38	43	4027								
4	Pressana . . . . .	21	63	54	23	34	3004								
									TOTALE . . . . .	159	466	415	264	287	25146

DISTRETTO D'ISOLA DELLA SCALA.

1	Bovolone . . . . .	31	99	74	53	42	4715	8	Ronco all'Adige . . . . .	34	53	91	44	44	4630
2	Erbè . . . . .	15	29	32	19	24	1857	9	Salizole . . . . .	23	50	60	27	33	3065
3	Isola della Scala . . .	49	126	94	72	64	6333	10	Sorgà . . . . .	24	44	56	27	33	3028
4	Isola Rizza . . . . .	18	30	47	28	31	2351	11	Trevenzuolo . . . . .	19	47	33	53	25	2406
5	Nogara . . . . .	31	86	99	53	45	4856	12	Vigasio . . . . .	31	62	48	32	34	2598
6	Oppeano . . . . .	23	64	76	50	46	3339								
7	Palù . . . . .	7	8	11	3	9	701								
									TOTALE . . . . .	305	698	721	461	430	39879

TAVOLA I. — MOVIMENTO PER COMUNI.

Anno 1885.

Verona.

CIRCONDARI E DISTRETTI — COMUNI	MATRIMONI	NATI		MORTI		POPOLAZIONE 31 dicembre 1885	CIRCONDARI DISTRETTI — COMUNI	MATRIMONI	NATI		MORTI		POPOLAZIONE 31 dicembre 1885
		Maschi	Femmine	Maschi	Femmine				Maschi	Femmine	Maschi	Femmine	

DISTRETTO DI LEGNAGO.

1	Angiari . . . . .	18	39	38	30	24	2226	7	Minerbe . . . . .	26	62	70	47	28	3922
2	Bevilacqua . . . . .	17	41	34	16	17	1761	8	Roverchiara . . . . .	27	53	53	30	28	3471
3	Bonavigo . . . . .	19	38	40	20	12	2444	9	Terrazzo . . . . .	21	72	71	44	48	3212
4	Boschi Sant'Anna . . . . .	7	33	29	15	10	1522	10	Villa Bartolomea . . . . .	51	113	135	117	85	5736
5	Castagnaro . . . . .	45	109	105	63	56	4752								
6	Legnago . . . . .	126	273	248	132	154	14828								
									TOTALE . . . . .	337	833	823	534	462	43854

DISTRETTO DI SAN BONIFACIO.

1	Arcole . . . . .	26	61	68	34	32	3301	7	Monteforte d'Alpone . . . . .	31	99	92	46	50	5424
2	Belfiore . . . . .	12	42	36	10	12	1857	8	Ronca . . . . .	24	75	53	58	38	3539
3	Caldiero . . . . .	14	39	39	23	28	2626	9	San Bonifacio . . . . .	49	102	107	74	54	6530
4	Cazzano di Tramigna . . . . .	9	30	41	23	21	1862	10	Soave . . . . .	43	91	87	44	52	5230
5	Colognola ai Colli . . . . .	26	75	67	42	42	4262								
6	Montecchia di Crosara . . . . .	19	61	50	35	27	3051								
									TOTALE . . . . .	253	675	640	389	356	37682

DISTRETTO DI SANGUINETTO.

1	Casaleone . . . . .	24	85	68	33	29	4002	6	Sanguinetto . . . . .	19	46	47	22	20	3074
2	Cerea . . . . .	60	141	167	77	79	7941	7	San Pietro di Morubio . . . . .	19	42	50	12	19	2584
3	Concamarise . . . . .	7	16	21	4	12	1063								
4	Correzzo . . . . .	21	59	62	29	29	3107								
5	Gazzo Veronese . . . . .	23	49	64	29	33	2853								
									TOTALE . . . . .	173	438	479	206	221	24624

DISTRETTO DI SAN PIETRO INCARIANO.

1	Breonio . . . . .	26	49	51	20	27	3074	8	Prun . . . . .	24	61	57	17	21	3075
2	Dolcè . . . . .	22	38	32	27	30	2551	9	San Pietro Incariano . . . . .	16	46	52	32	37	2771
3	Fumane . . . . .	19	45	40	21	34	2860	10	S. Ambrogio di Valpolicella . . . . .	28	75	70	35	33	4253
4	Marano di Valpolicella . . . . .	9	34	33	16	20	2295								
5	Negrarine . . . . .	14	24	25	15	16	1565								
6	Negrar . . . . .	23	63	65	33	37	3266								
7	Pescantina . . . . .	34	67	70	49	53	3781								
									TOTALE . . . . .	215	502	495	265	308	29491

DISTRETTO DI TREGNAGO.

1	Badia Calavena . . . . .	14	50	60	28	25	2675	7	Tregnago . . . . .	21	59	67	35	54	3242
2	Illasi . . . . .	27	61	62	35	44	3258	8	Velo Veronese . . . . .	17	30	14	16	14	1317
3	Mezzane di Sotto . . . . .	10	30	34	24	19	1832	9	Vestenanova . . . . .	15	66	66	35	30	3239
4	Roverè di Velo . . . . .	23	51	39	26	22	2626								
5	San Mauro di Saline . . . . .	8	20	22	13	14	1158								
6	Selva di Progno . . . . .	26	53	49	33	34	2607								
									TOTALE . . . . .	161	420	413	245	256	21954

DISTRETTO DI VERONA.

1	Avesa . . . . .	8	59	51	35	27	2459	5	Cà di David . . . . .	11	28	29	20	19	1893
2	Bosco Chiesanuova . . . . .	30	55	51	43	28	3248	6	Castel d'Azzano . . . . .	14	22	16	7	5	1111
3	Bussolengo . . . . .	26	62	64	35	36	3305	7	Cerro Veronese . . . . .	10	15	19	4	10	925
4	Buttapietra . . . . .	9	21	21	14	14	1539	8	Erbezzo . . . . .	12	16	19	13	16	1111

TAVOLA I. — MOVIMENTO PER COMUNI.

Anno 1885.

Vicenza.

CIRCONDARI E DISTRETTI — COMUNI	MATRIMONI	NATI		MORTI		POPOLAZIONE 31 dicembre 1885	CIRCONDARI E DISTRETTI — COMUNI	MATRIMONI	NATI		MORTI		POPOLAZIONE 31 dicembre 1885
		Maschi	Femmine	Maschi	Femmine				Maschi	Femmine			
9 Grezzana . . . . .	33	95	69	49	37	4657	19 San Martino Buonal-	11	36	19	20	20	2046
10 Lavagno . . . . .	25	43	49	28	27	2397	bergo . . . . .	26	45	55	30	26	3032
11 Marcellise . . . . .	11	15	20	12	12	1543	20 San Massimo all'Adige	28	102	86	48	35	5033
12 Mizzole . . . . .	17	29	29	15	14	1868	21 Santa Maria Extra . .	11	20	22	30	21	1291
13 Montorio Veronese . .	16	45	51	25	33	3035	22 Santa Maria in Stelle	25	70	66	31	38	3733
14 Parona all'Adige . .	3	13	18	16	11	2079	23 Zevio . . . . .	44	125	85	85	64	6511
15 Pastrengo . . . . .	12	31	30	21	20	1744	24 Verona . . . . .	427	1070	981	1047	870	69095
16 Quinto di Valpantena	18	53	35	13	26	2073	25 Zevio . . . . .	44	125	85	85	64	6511
17 Quinzano Veronese . .	30	105	83	38	46	5000							
18 S. Giovanni Lupatoto							TOTALE . . . . .	873	2222	2000	1695	1473	131847

DISTRETTO DI VILLAFRANCA DI VERONA.

1 Mozzecane . . . . .	15	36	30	24	16	2084	5 Valeggio sul Mincio .	38	77	61	71	54	5586
2 Nogarole di Rocca . .	11	23	31	22	29	1562	6 Villafranca di Verona	58	149	142	88	75	9199
3 Povegliano Veronese .	12	44	38	28	26	2250							
4 Sommacampagna . . .	24	70	55	34	24	3337	TOTALE . . . . .	158	399	357	267	224	24018

PROVINCIA DI VICENZA.

DISTRETTO DI ARZIGNANO.

1 Altissimo . . . . .	17	48	40	23	14	2357	7 San Giovanni Ilarione	23	91	76	56	47	4158
2 Arzignano . . . . .	81	171	174	88	95	9163	8 San Pietro Mussolino	3	12	13	9	5	821
3 Chiampo . . . . .	41	90	60	37	36	4126	9 Zermeghedo . . . . .	7	11	13	5	8	638
4 Crespadoro . . . . .	23	46	45	29	31	2468							
5 Montorso Vicentino .	12	35	39	22	18	2092	TOTALE . . . . .	218	528	485	279	265	26984
6 Nogarole Vicentino .	11	24	25	10	11	1161							

DISTRETTO DI ASIAGO.

1 Asiago . . . . .	44	128	122	60	80	5917	6 Roana . . . . .	40	104	102	59	67	4733
2 Enego . . . . .	28	68	53	40	47	3267	7 Rotzo . . . . .	15	46	57	31	32	2476
3 Foza . . . . .	5	23	19	12	6	1122							
4 Gallio . . . . .	20	51	42	15	11	2013	TOTALE . . . . .	200	542	492	273	298	24467
5 Lusiana . . . . .	48	122	97	56	55	4939							

DISTRETTO DI BARBARANO.

1 Albettono . . . . .	17	31	26	12	12	2126	8 Sossano . . . . .	22	64	54	38	45	2937
2 Barbarano . . . . .	17	42	37	37	30	2376	9 Villaga . . . . .	15	48	40	26	31	2240
3 Castagnero . . . . .	7	30	35	19	17	1750	10 Zovencedo . . . . .	4	22	18	12	11	851
4 Grancona . . . . .	18	34	27	21	11	1783							
5 Mossano . . . . .	14	37	28	22	13	1639	TOTALE . . . . .	140	378	328	218	206	18926
6 Nanto . . . . .	14	38	31	18	17	1708							
7 San Germano dei Be-	12	32	32	13	19	1516							
rici . . . . .													

DISTRETTO DI BASSANO.

1 Bassano . . . . .	102	251	220	173	196	14999	5 Cismon . . . . .	17	60	47	35	37	2501
2 Campolongo sul Brenta	6	21	20	13	20	952	6 Mussolente . . . . .	14	66	53	31	21	2793
3 Cartigliano . . . . .	4	36	32	16	22	1866	7 Pove . . . . .	11	36	28	20	16	1636
4 Cassola . . . . .	16	47	44	14	17	2114	8 Romano d' Ezzelino .	17	63	49	32	34	3054

TAVOLA I. — MOVIMENTO PER COMUNI.

Anno 1885.

Vicenza.

CIRCONDARI E DISTRETTI — COMUNI	MATRIMONI	NATI		MORTI		POPOLAZIONE 31 dicembre 1885	CIRCONDARI E DISTRETTI — COMUNI	MATRIMONI	NATI		MORTI		POPOLAZIONE 31 dicembre 1885
		Maschi	Femmine	Maschi	Femmine				Maschi	Femmine			
9 Rosà . . . . .	44	113	98	47	65	5465	14 Valrovina . . . . .	8	17	25	15	11	1178
10 Rossano Veneto . . . . .	26	64	57	38	48	3486	15 Valstagna . . . . .	37	84	85	57	72	4232
11 San Nazario . . . . .	31	80	57	40	33	3048							
12 Solagna . . . . .	15	45	38	23	20	1839							
13 Tezze . . . . .	25	88	90	44	58	3860							
							TOTALE . . . . .	373	1071	943	598	670	53023

DISTRETTO DI LONIGO.

1 Agugliaro . . . . .	7	34	24	18	10	1376	7 Noventa Vicentina . . . . .	43	114	96	81	98	5624
2 Alonte . . . . .	6	21	19	9	8	978	8 Orgiano . . . . .	24	58	63	37	37	3735
3 Campiglia dei Berici . . . . .	10	35	32	23	29	1799	9 Pojana Maggiore . . . . .	20	70	85	44	39	3613
4 Gambellara . . . . .	26	57	59	30	26	3133	10 Sarego . . . . .	21	52	63	20	18	3084
5 Lonigo . . . . .	68	230	176	147	133	10403							
6 Montebello Vicentino . . . . .	35	101	79	50	45	4642	TOTALE . . . . .	260	772	696	459	443	38387

DISTRETTO DI MAROSTICA.

1 Breganze . . . . .	23	71	77	36	46	4300	9 Nove . . . . .	14	38	28	20	27	2168
2 Conco . . . . .	37	110	92	32	25	4101	10 Pianezze . . . . .	6	24	21	19	13	1076
3 Crosara . . . . .	26	87	63	50	42	3064	11 Pozzoleone . . . . .	10	35	17	13	10	1393
4 Fara Vicentino . . . . .	17	77	64	33	41	3474	12 Sandrigo . . . . .	22	76	64	35	36	4089
5 Marostica . . . . .	28	91	79	77	62	4514	13 Schiavon . . . . .	12	25	31	30	30	1538
6 Mason Vicentino . . . . .	11	46	47	25	32	2678	14 Vallonara . . . . .	25	73	65	35	31	2349
7 Molvena . . . . .	7	37	19	22	11	1467							
8 Mure . . . . .	8	52	42	18	34	2314	TOTALE . . . . .	246	842	709	445	440	38525

DISTRETTO DI SCHIO.

1 Arsiero . . . . .	37	80	73	34	45	4015	10 Santorso . . . . .	24	61	44	32	38	2467
2 Forni . . . . .	17	38	37	20	19	1870	11 San Vito di Leguzzano . . . . .	17	30	30	21	23	1824
3 Laghi . . . . .	14	19	18	12	13	798	12 Schio . . . . .	88	276	229	205	169	11772
4 Lastebasse . . . . .	5	9	20	2	4	599	13 Torrebelticino . . . . .	36	93	73	40	40	3961
5 Magrè . . . . .	32	55	60	25	21	2874	14 Tretto . . . . .	25	53	59	24	32	2868
6 Malo . . . . .	29	101	109	85	77	5503	15 Valli dei Signori . . . . .	49	97	76	42	39	5446
7 Monte di Malo . . . . .	17	56	59	25	35	2900	16 Velo d'Astico . . . . .	18	56	34	32	26	2294
8 Piovene . . . . .	24	46	63	29	29	2408							
9 Posina . . . . .	23	46	51	32	40	3210	TOTALE . . . . .	455	1119	1035	660	650	54809

DISTRETTO DI THIENE.

1 Caltrano . . . . .	22	45	49	26	24	2237	8 Thiene . . . . .	52	139	112	97	85	6756
2 Calvene . . . . .	11	28	30	14	21	1371	9 Villaverla . . . . .	13	37	61	22	21	2300
3 Carrè . . . . .	24	76	60	31	35	3101	10 Zanè . . . . .	5	32	25	8	14	1589
4 Cogollo . . . . .	22	50	65	30	42	2470	11 Zugliano . . . . .	17	58	46	36	34	3158
5 Lugo di Vicenza . . . . .	18	66	55	57	36	2668							
6 Marano Vicentino . . . . .	16	53	52	31	26	2664	TOTALE . . . . .	215	643	602	380	358	30638
7 Sarcedo . . . . .	15	59	47	28	20	2324							

DISTRETTO DI VALDAGNO.

1 Brogliano . . . . .	12	35	31	11	12	1815	6 Trissino . . . . .	26	67	90	43	48	4088
2 Castelgomberto . . . . .	25	56	54	21	20	3192	7 Valdagno . . . . .	57	153	147	69	67	8044
3 Cornedo . . . . .	25	74	71	51	44	4656							
4 Novale . . . . .	25	49	50	23	16	2335	TOTALE . . . . .	225	554	556	281	272	30101
5 Recoaro . . . . .	55	120	113	63	65	5991							



TAVOLA I. — MOVIMENTO PER COMUNI.

Anno 1885.

Vicenza.

CIRCONDARI E DISTRETTI — COMUNI	MATRIMONI	NATI		MORTI		POPOLAZIONE 31 dicembre 1885	CIRCONDARI E DISTRETTI — COMUNI	MATRIMONI	NATI		MORTI		POPOLAZIONE 31 dicembre 1885
		Maschi	Femmine	Maschi	Femmine				Maschi	Femmine			

DISTRETTO DI VICENZA.

1	Altavilla Vicentina . . .	14	49	34	29	31	2216	14	Isola di Malo . . . . .	26	82	71	45	49	4074
2	Arzignano . . . . .	24	89	65	52	40	4178	15	Longare . . . . .	22	72	51	47	29	3005
3	Bolzano Vicentino . . .	14	49	48	31	29	2439	16	Montecchio Maggiore . .	47	105	100	69	69	6112
4	Brendola . . . . .	33	60	57	40	33	3733	17	Montecchio Precalcino . .	19	50	37	29	17	2422
5	Bressanvido . . . . .	10	45	31	22	25	1914	18	Montegalda . . . . .	14	32	55	21	22	2571
6	Caldogno . . . . .	19	53	65	31	38	2964	19	Montegaldella . . . . .	11	28	39	12	13	1663
7	Camisano Vicentino . . .	31	108	72	35	40	4639	20	Monticello Conte Otto . .	19	48	44	20	14	1827
8	Costabissara . . . . .	11	41	28	16	13	1772	21	Quinto Vicentino . . . . .	21	39	32	25	16	2079
9	Creazzo . . . . .	18	23	34	13	15	1878	22	Sovizzo . . . . .	13	40	33	24	15	2084
10	Dueville . . . . .	29	59	56	36	35	3763	23	Torri di Quartesolo . . . .	17	37	46	18	18	2483
11	Gambugliano . . . . .	8	31	30	23	26	1891	24	Vicenza . . . . .	276	654	637	695	678	39607
12	Grisignano di Zocco . . .	14	41	29	16	13	2121								
13	Grumolo delle Badesse . .	12	42	35	19	28	2108		TOTALE . . . . .	722	1877	1729	1368	1306	103543

TAVOLA I A. — MOVIMENTO PER COMUNI CAPOLUOGHI DI PROVINCIA, DI CIRCONDARIO O DISTRETTO.

Anno 1885.

Anno 1885.

COMUNI CAPOLUOGHI DI PROVINCIA, DI CIRCONDARIO O DISTRETTO	MATRIMONI	NATI						NATI-MORTI						MORTI						POPOLAZIONE 31 dicembre 1885							
		Totale dei nati	MASCHI			FEMMINE			Totale dei nati-morti	MASCHI			FEMMINE			Totale dei morti	MASCHI					FEMMINE					
			Totale	Legittimi	Illegittimi ed esposti	Totale	Legittime	Illegittime ed esposte		Totale	Legittimi	Illegittimi ed esposti	Totale	Legittime	Illegittime ed esposte		Totale	Celibi	Coniugati		Vedovi	Stato civile ignoto	Totale	Nubili	Coniugate	Vedove	Stato civile ignoto
<b>Alessandria</b> . . . . .	426	2144	1122	1069	53	1022	970	52	77	48	45	3	29	26	3	1617	870	566	211	87	6	747	440	172	135	..	64333
Acqui . . . . .	96	552	249	209	40	303	221	82	34	20	20	..	14	14	..	256	136	76	43	17	..	120	63	31	26	..	12268
Asti . . . . .	282	1210	606	576	30	604	572	32	95	50	47	3	45	42	3	841	449	289	111	49	..	392	212	113	66	1	34279
Casale Monferrato . . . . .	181	948	502	474	28	446	426	20	63	38	38	..	25	24	1	765	395	215	101	76	3	370	207	85	76	2	29067
Novi Ligure . . . . .	99	515	265	228	37	250	216	34	16	8	7	1	8	7	1	442	204	144	41	19	..	238	140	63	35	..	14332
Tortona . . . . .	104	523	247	224	23	276	240	36	9	7	7	..	2	2	..	353	184	115	48	19	2	169	91	47	31	..	15094
<b>Ancona</b> . . . . .	388	1540	793	692	101	747	643	104	52	28	23	5	24	16	8	1191	656	381	180	82	13	535	296	104	134	1	48689
<b>Aquila degli Abruzzi</b> . . . . .	119	679	321	262	59	358	276	82	33	15	12	3	18	15	3	450	227	136	65	26	..	223	139	34	50	..	19256
Avezzano . . . . .	63	290	154	146	8	136	132	4	10	5	5	..	5	5	..	166	85	56	19	10	..	81	51	18	12	..	7784
Cittaducale . . . . .	37	194	97	89	8	97	86	11	2	1	1	..	1	1	..	99	52	33	8	10	1	47	32	7	8	..	4322
Solmona . . . . .	166	617	315	299	16	302	280	22	37	21	20	1	16	16	..	424	207	138	49	20	..	217	132	42	43	..	18134
<b>Arezzo</b> . . . . .	338	1502	794	734	60	708	641	67	37	21	16	5	16	14	2	1200	623	409	133	80	1	577	363	117	97	..	39779
<b>Ascoli Piceno</b> . . . . .	199	788	394	249	145	394	256	138	25	11	8	3	14	9	5	619	312	209	72	31	..	307	203	53	51	..	24016
Fermo . . . . .	10	669	331	315	16	338	308	30	18	10	8	2	8	7	1	589	274	199	48	27	..	315	218	45	52	..	18636
<b>Avellino</b> . . . . .	193	905	454	416	38	451	419	32	66	36	32	4	30	28	2	624	303	218	49	36	..	321	212	68	41	..	24034
Ariano di Puglia . . . . .	131	740	383	363	20	357	341	16	33	16	16	..	17	17	..	468	232	178	43	11	..	236	165	34	37	..	15490
S. Ang. dei Lomb. . . . .	66	319	160	146	14	159	148	11	28	17	17	..	11	11	..	225	120	84	31	5	..	105	62	26	17	..	7609
<b>Bari delle Puglie</b> . . . . .	441	2394	1244	1163	81	1150	1089	61	176	100	92	8	76	68	8	1938	987	773	163	51	..	951	727	126	98	..	63822
Altamura . . . . .	151	851	456	448	8	395	389	6	25	15	15	..	10	10	..	529	265	187	58	20	..	264	183	41	40	..	21163
Barletta . . . . .	374	1877	953	940	13	924	894	30	87	41	40	1	46	42	4	1184	583	439	112	32	..	601	457	80	64	..	35468
<b>Belluno</b> . . . . .	111	544	268	264	4	276	274	2	14	6	5	1	8	7	1	533	287	185	52	28	2	266	186	40	40	..	16037
Agordo . . . . .	27	113	68	56	12	45	42	3	2	2	1	1	..	..	..	85	47	26	14	7	..	35	21	8	9	..	3155
Auronzo . . . . .	34	159	76	69	7	83	78	5	11	5	2	1	8	7	1	81	39	21	12	6	..	42	18	12	12	..	4347
Feltre . . . . .	114	471	239	234	5	232	229	3	17	6	6	..	11	10	1	365	174	106	47	21	..	189	112	31	45	1	13055
Fonzaso . . . . .	43	197	104	103	1	93	92	1	1	..	..	..	1	1	..	143	72	51	15	6	..	71	48	12	11	..	4721
Longarone . . . . .	29	133	79	76	3	54	54	..	..	..	..	..	..	..	..	105	53	30	19	4	..	52	34	4	14	..	3514
Pieve di Cadore . . . . .	17	120	66	61	5	54	50	4	..	..	..	..	..	..	..	58	30	14	7	9	..	28	13	6	9	..	3605

TAVOLA I A. — MOVIMENTO PER COMUNI CAPOLUOGHI DI PROVINCIA, DI CIRCONDARIO O DISTRETTO.

Anno 1885.

Anno 1885.

COMUNI CAPOLUOGHI DI PROVINCIA, DI CIRCONDARIO O DISTRETTO	MATRIMONI	NATI						NATI-MORTI						MORTI						POPOLAZIONE 31 dicembre 1885							
		Totale dei nati	MASCHI			FEMMINE			Totale dei nati-morti	MASCHI			FEMMINE			Totale dei morti	MASCHI				FEMMINE						
			Totale	Legittimi	Illegittimi ed esposti	Totale	Legittime	Illegittime ed esposte		Totale	Legittimi	Illegittimi ed esposti	Totale	Legittime	Illegittime ed esposte		Totale	Celibi	Coniugati		Vedovi	Stato civile ignoto	Totale	Nubili	Coniugate	Vedove	Stato civile ignoto
<b>Benevento</b> . . . . .	194	937	474	438	36	463	430	33	41	25	25	..	16	16	..	480	238	151	52	35	..	242	154	49	39	..	23156
Cerreto Sannita . . .	60	207	95	94	1	112	108	4	11	8	8	..	3	3	..	139	81	62	16	3	..	58	41	6	10	1	5517
S. Bart. in Galdo . . .	69	431	206	206	..	225	224	1	21	12	12	..	9	9	..	686	338	308	21	9	..	348	309	15	24	..	8032
<b>Bergamo</b> . . . . .	300	1369	726	659	67	643	587	56	98	50	47	3	48	40	8	1386	733	404	220	108	1	653	351	173	129	..	39112
Clusone . . . . .	89	155	80	80	..	75	75	..	12	7	7	..	5	5	..	85	36	25	7	4	..	49	34	6	9	..	4051
Treviglio . . . . .	59	647	368	304	64	279	243	36	9	5	5	..	4	4	..	383	213	147	44	22	..	170	88	47	35	..	13979
<b>Bologna</b> . . . . .	1044	3493	1786	1418	368	1707	1377	330	196	105	72	33	91	61	30	3478	1767	1023	514	225	5	1711	964	359	386	2	122321
Imola . . . . .	214	1043	520	471	49	523	471	52	24	9	8	1	15	15	..	918	441	276	102	62	1	477	274	112	91	..	29453
Vergato . . . . .	40	218	117	91	26	101	84	17	1	1	1	..	..	..	..	155	83	58	12	13	..	72	52	11	9	..	5281
<b>Brescia</b> . . . . .	415	1766	910	798	112	856	734	122	141	70	57	13	71	53	18	2085	1087	645	277	165	..	998	537	262	199	..	53222
Breno . . . . .	21	111	55	49	6	56	54	2	..	..	..	..	..	..	..	75	30	22	6	2	..	45	27	11	7	..	3386
Chiari . . . . .	64	315	181	175	6	194	128	6	10	4	4	..	6	6	..	262	142	89	31	22	..	120	62	30	28	..	10560
Salò . . . . .	36	125	67	66	1	58	54	4	9	5	5	..	4	4	..	105	50	25	16	9	..	55	23	11	21	..	4575
Verolanova . . . . .	34	173	90	87	3	83	83	..	4	4	4	..	..	..	..	120	63	42	9	12	..	57	31	15	11	..	5269
<b>Cagliari</b> . . . . .	271	1260	659	576	83	601	517	84	66	38	32	6	28	23	5	941	517	337	139	38	3	424	268	69	86	1	39631
Iglesias . . . . .	79	370	195	178	17	175	159	16	13	7	6	1	6	5	1	385	238	153	51	18	16	147	100	23	20	4	12319
Lanusei . . . . .	24	109	59	56	3	50	47	3	3	1	1	..	2	1	1	91	34	26	3	5	..	57	39	9	8	1	2837
Oristano . . . . .	40	167	74	64	10	93	75	18	..	..	..	..	..	..	..	229	114	77	27	10	..	115	60	34	21	..	6999
<b>Caltanissetta</b> . . . . .	272	1389	723	659	64	666	605	61	93	44	38	6	49	41	8	826	415	297	91	21	6	411	266	82	63	..	32325
Piazza Armerina . . .	178	859	462	402	60	397	338	59	72	35	35	..	37	32	5	565	288	211	57	19	1	277	169	53	55	..	20864
Terranova di Sic. . . .	218	845	426	398	28	419	381	38	12	6	6	..	6	6	..	531	281	223	51	6	1	250	173	26	51	..	18456
<b>Campobasso</b> . . . . .	144	615	295	246	49	320	273	47	52	32	27	5	20	18	2	481	243	170	44	12	17	238	159	47	30	2	15605
Isernia . . . . .	69	349	194	179	15	155	141	14	23	11	9	2	12	7	5	198	94	69	16	9	..	104	71	12	21	..	9377
Larino . . . . .	55	291	160	153	7	131	126	5	16	7	7	..	9	7	2	252	118	86	22	8	2	134	70	28	36	..	7145
<b>Caserta</b> . . . . .	291	1177	611	535	76	566	491	75	76	38	33	5	38	35	3	824	428	307	85	36	..	396	234	85	76	1	31702
Gaeta . . . . .	133	475	260	225	35	215	187	28	28	20	18	2	8	7	1	324	159	101	41	17	..	165	102	35	28	..	17528
Nola . . . . .	109	396	195	189	6	201	189	12	20	11	11	..	9	9	..	327	168	123	26	19	..	159	109	27	23	..	12393
Piedimonte d'Alife . . .	52	235	113	102	11	122	112	10	14	6	4	2	8	8	..	214	94	61	23	9	1	120	85	20	15	..	7158
Sora . . . . .	125	540	301	297	4	239	234	5	..	..	..	..	..	..	..	316	161	117	33	11	..	155	107	29	19	..	13777

## TAVOLA I A. — MOVIMENTO PER COMUNI CAPOLUOGHI DI PROVINCIA, DI CIRCONDARIO O DISTRETTO.

Anno 1885.

Anno 1885.

COMUNI CAPOLUOGHI DI PROVINCIA, DI CIRCONDARIO O DISTRETTO	MATRIMONI	NATI						NATI-MORTI						MORTI						POPOLAZIONE 31 dicembre 1885							
		Totale dei nati			Totale dei nati-morti			Totale dei morti			Totale dei morti			Totale	MASCHI		FEMMINE		Totale		Nabili	Coniugate	Vedove	Stato civile ignoto			
		Totale	MASCHI		FEMMINE		Totale	MASCHI		FEMMINE		Totale	MASCHI		FEMMINE												
			Legittimi	Illegittimi ed esposti	Legittime	Illegittime ed esposte		Totale	Legittimi	Illegittimi ed esposti	Totale		Legittime		Illegittime ed esposte	Totale	Celibi	Coniugati							Vedovi	Stato civile ignoto	
<b>Catania</b> . . . . .	975	4417	2226	1906	320	2191	1922	269	198	101	85	16	97	82	15	3264	1605	1115	377	97	16	1659	1115	260	279	5	104868
Acireale . . . . .	253	1190	609	588	21	581	562	19	52	31	31	..	21	21	..	777	362	273	65	24	..	415	300	60	54	1	40036
Caltagirone . . . . .	288	1508	781	632	149	727	535	192	56	37	35	2	19	17	2	926	426	317	81	28	..	500	368	55	77	..	34350
Nicosia . . . . .	120	677	356	302	54	321	260	61	22	11	11	..	11	9	2	436	221	160	49	12	..	215	147	30	38	..	16424
<b>Catanzaro</b> . . . . .	239	1058	542	447	95	516	402	114	59	30	25	5	29	24	5	823	402	274	99	29	..	421	267	66	88	..	29195
Cotrone . . . . .	56	344	191	172	19	153	131	22	12	7	7	..	5	4	1	333	169	108	50	9	2	164	107	31	25	1	9673
Monteleone di Cal.	95	494	241	219	22	193	181	12	41	23	19	4	18	17	1	426	228	156	58	14	..	198	132	29	37	..	12534
Nicastro . . . . .	144	643	325	290	35	318	292	26	39	19	18	1	20	19	1	487	245	181	57	7	..	242	172	32	38	..	14759
<b>Chieti</b> . . . . .	175	796	419	375	44	377	326	51	..	..	..	..	..	..	..	627	319	209	76	34	..	308	207	59	42	..	22601
Lanciano . . . . .	139	618	319	297	22	299	268	31	38	21	21	..	17	17	..	544	267	187	56	24	..	277	181	41	55	..	17829
Vasto . . . . .	141	628	312	303	9	316	300	16	41	21	19	2	20	18	2	418	215	167	29	19	..	203	144	29	29	1	14742
<b>Como</b> . . . . .	194	963	481	445	36	482	441	41	63	40	38	2	23	23	..	963	485	290	136	56	3	478	272	119	87	..	30571
Lecco . . . . .	50	259	137	135	2	122	118	4	14	5	5	..	9	7	2	194	97	56	27	14	..	97	46	30	21	..	8249
Varese . . . . .	112	496	267	262	5	229	222	7	15	11	11	..	4	4	..	364	204	118	65	21	..	160	99	36	25	..	14494
<b>Cosenza</b> . . . . .	165	709	390	318	72	319	266	53	..	..	..	..	..	..	..	1101	475	392	60	23	..	626	535	52	39	..	14757
Castrovillari . . . . .	102	338	158	148	10	180	167	13	16	3	2	1	13	13	..	356	180	140	28	11	1	176	138	15	22	1	10725
Paola . . . . .	79	329	179	159	20	150	125	25	19	9	9	..	10	9	1	206	99	75	18	6	..	107	67	16	24	..	9062
Rossano . . . . .	132	704	338	303	35	366	319	47	34	16	16	..	18	17	1	503	231	171	49	10	1	272	204	32	36	..	18867
<b>Cremona</b> . . . . .	195	961	479	422	57	482	411	71	54	27	24	3	27	24	3	1456	730	310	272	133	15	726	276	266	183	1	29707
Casalmaggiore . . . . .	117	571	290	287	3	281	278	3	25	11	11	..	14	14	..	412	215	128	52	35	..	197	107	43	47	..	16021
Crema . . . . .	66	239	119	108	11	120	105	15	21	13	10	3	8	6	2	387	201	100	65	36	..	186	89	50	47	..	8670
<b>Cuneo</b> . . . . .	170	911	449	404	45	462	420	42	48	29	26	3	19	18	1	744	372	248	89	35	..	372	230	74	68	..	25091
Alba . . . . .	70	431	227	211	16	204	177	27	34	17	16	1	17	15	2	302	157	91	47	19	..	145	88	27	30	..	12477
Mondovì . . . . .	120	530	285	266	19	245	229	16	38	22	22	..	16	16	..	430	244	149	67	28	..	186	111	32	43	..	18387
Saluzzo . . . . .	8	437	210	195	15	227	215	12	9	4	4	..	5	4	1	349	191	125	40	26	..	158	86	35	37	..	15841
<b>Ferrara</b> . . . . .	492	3106	1614	1154	460	1492	1073	419	109	69	47	22	40	31	9	2269	1145	789	241	115	..	1124	731	178	215	..	77258
Cento . . . . .	141	726	390	304	86	336	265	71	23	10	9	1	13	7	6	496	261	171	60	30	..	235	142	45	48	..	20111
Comacchio . . . . .	57	422	209	115	94	213	130	83	19	13	8	5	6	2	4	212	107	71	19	16	1	105	59	24	22	..	10674

TAVOLA I A. — MOVIMENTO PER COMUNI CAPOLUOGHI DI PROVINCIA, DI CIRCONDARIO O DISTRETTO.

Anno 1885.

Anno 1885.

COMUNI CAPOLUOGHI DI PROVINCIA, DI CIRCONDARIO O DISTRETTO	MATRIMONI	NATI						NATI-MORTI						MORTI						POPOLAZIONE 31 dicembre 1885							
		Totale dei nati	MASCHI			FEMMINE			Totale dei nati-morti	MASCHI			FEMMINE			Totale dei morti	MASCHI					FEMMINE					
			Totale	Legittimi	Illegittimi ed esposti	Totale	Legittime	Illegittime ed esposte		Totale	Legittimi	Illegittimi ed esposti	Totale	Legittime	Illegittime ed esposte		Totale	Celibi	Coniugati		Vedovi	Stato civile ignoto	Totale	Nubili	Coniugate	Vedove	Stato civile ignoto
<b>Firenze</b> . . . . .	1377	4675	2359	1995	364	2316	1946	370	191	105	74	31	86	68	18	4751	2442	1320	759	350	13	2309	1097	588	621	3	168331
Pistola . . . . .	490	2076	1087	1011	76	989	934	55	117	67	67	..	50	48	2	1604	785	515	170	100	..	819	488	183	148	..	52971
Rocca SanCasciano	30	167	84	72	12	83	71	12	8	5	4	1	3	3	..	120	60	43	10	7	..	60	30	18	12	..	4165
San Miniato . . . . .	125	621	276	260	16	345	337	8	33	22	19	3	11	11	..	359	175	113	44	18	..	184	116	31	37	..	17436
<b>Foggia</b> . . . . .	297	1454	771	719	52	683	637	46	92	54	52	2	38	36	2	1211	654	448	157	48	1	557	367	88	102	..	41368
Bovino . . . . .	71	364	177	175	2	187	184	3	21	8	8	..	13	13	..	334	170	133	32	5	..	164	107	26	81	..	8020
San Severo . . . . .	196	924	503	461	42	421	389	32	21	10	8	2	11	10	1	861	460	328	109	20	3	401	276	60	65	..	21023
<b>Forli</b> . . . . .	291	1391	684	558	126	707	593	114	50	30	25	5	20	14	6	1137	580	395	122	63	..	557	354	102	101	..	41974
Cesena . . . . .	217	1638	828	480	348	810	492	318	38	21	13	8	17	11	6	1151	595	408	115	70	2	556	361	109	86	..	39977
Rimini . . . . .	277	1763	899	666	233	864	636	228	44	25	19	6	19	16	3	1087	521	357	102	60	2	566	376	99	91	..	38592
<b>Genova</b> . . . . .	1277	5285	2605	2365	240	2680	2413	267	289	142	124	18	147	117	30	5114	2631	1687	628	290	26	2483	1482	489	508	..	181184
Albenga . . . . .	28	137	70	62	8	67	63	4	15	8	8	..	7	6	1	106	43	24	15	4	..	63	35	11	17	..	4783
Chiavari . . . . .	87	335	189	179	10	146	137	9	12	8	7	1	4	4	..	337	171	112	40	18	1	166	95	35	3	..	12064
Savona . . . . .	234	1174	602	563	39	572	528	44	57	31	29	2	26	26	..	809	414	275	96	37	6	395	233	84	78	..	30999
Spezia . . . . .	286	1333	689	631	58	664	582	82	75	40	32	7	35	31	4	716	386	274	80	30	2	330	213	74	43	..	31703
<b>Girgenti</b> . . . . .	164	940	486	430	56	454	383	71	70	39	24	15	31	25	6	698	338	269	53	16	..	360	251	46	63	..	22484
Bivona . . . . .	36	232	118	112	6	114	99	15	9	8	7	1	1	1	..	137	66	51	11	4	..	71	55	12	4	..	4975
Sciacca . . . . .	175	870	452	415	37	418	396	22	5	3	3	..	2	2	..	449	228	170	45	13	..	221	163	35	23	..	23708
<b>Grosseto</b> . . . . .	61	171	95	80	15	76	64	12	16	7	6	1	9	7	2	206	139	104	24	10	1	67	39	19	9	..	7176
<b>Lecce</b> . . . . .	191	880	442	384	58	438	380	58	51	29	21	8	22	18	4	710	351	241	82	28	..	359	227	70	62	..	26770
Brindisi . . . . .	148	690	349	324	25	341	310	31	33	12	12	..	21	18	3	499	277	194	64	19	..	222	135	44	43	..	17506
Gallipoli . . . . .	97	414	232	220	12	182	174	8	18	11	10	1	7	6	1	315	163	118	34	17	..	146	101	24	20	1	11165
Taranto . . . . .	311	1708	867	802	65	841	785	56	75	43	40	3	32	25	7	1365	677	523	119	35	..	688	497	99	91	1	35463
<b>Livorno</b> . . . . .	757	2671	1346	1221	125	1325	1179	146	70	41	39	2	29	25	4	2246	1172	611	349	186	26	1074	590	239	245	..	99478
Portoferraio . . . . .	51	133	66	62	4	67	59	8	9	8	8	..	1	1	..	108	63	27	24	12	..	40	16	12	12	..	5682
<b>Lucca</b> . . . . .	537	2260	1161	1053	108	1099	1012	87	110	63	52	11	47	34	13	1741	851	522	209	118	2	890	502	190	198	..	69589



TAVOLA I A. — MOVIMENTO PER COMUNI CAPOLUOGHI DI PROVINCIA, DI CIRCONDARIO O DISTRETTO.

Anno 1885.

Anno 1885.

COMUNI CAPOLUOGHI DI PROVINCIA, DI CIRCONDARIO O DISTRETTO	MATRIMONI	NATI									NATI-MORTI						MORTI						POPOLAZIONE 31 dicembre 1885				
		Totale dei nati	MASCHI			FEMMINE			Totale dei nati-morti	MASCHI			FEMMINE			Totale dei morti	MASCHI					FEMMINE					
			Totale	Legittimi	Illegittimi ed esposti	Totale	Legittime	Illegittime ed esposte		Totale	Legittimi	Illegittimi ed esposti	Totale	Legittime	Illegittime ed esposte		Totale	Celibi	Coniugati	Vedovi	Stato civile ignoto	Totale		Nubili	Coniugate	Vedove	Stato civile ignoto
<b>Macerata</b> . . . . .	131	698	369	346	23	329	309	20	37	26	24	2	11	10	1	545	250	137	69	44	..	295	152	83	60	..	20921
Camerino . . . . .	90	400	199	155	44	201	163	38	22	26	8	..	14	10	4	337	166	99	48	18	1	171	101	38	32	..	11900
<b>Mantova</b> . . . . .	188	802	393	285	108	409	291	118	55	28	15	13	27	14	13	1040	540	302	144	93	1	500	267	102	131	..	26852
Asola . . . . .	39	209	117	110	7	92	85	7	12	8	8	..	4	4	..	127	58	34	13	11	..	69	32	22	15	..	6464
Bozzolo . . . . .	35	122	65	64	1	57	57	..	5	2	2	..	3	3	..	76	36	23	5	8	..	40	16	12	12	..	4462
Canneto sull'Oglio . . . . .	33	111	62	61	1	49	47	2	7	5	5	..	2	2	..	69	43	23	9	11	..	26	7	10	9	..	3753
Castiglione delle Stiviere . . . . .	41	159	83	79	4	76	75	1	5	..	..	..	5	5	..	132	64	32	22	9	1	68	25	23	19	1	5307
Gonzaga . . . . .	47	262	138	130	8	124	113	11	20	7	5	2	13	12	1	148	76	43	18	15	..	72	40	18	14	..	7873
Ostiglia . . . . .	53	262	142	137	5	120	116	4	19	11	11	..	8	5	3	166	96	61	15	14	..	76	46	14	16	..	7349
Revere . . . . .	22	134	62	59	3	72	68	4	9	2	8	..	1	1	..	99	53	40	7	6	..	46	31	12	3	..	3916
Sernide . . . . .	57	288	156	145	11	132	117	15	22	12	11	1	10	9	1	181	101	72	19	10	..	80	43	16	21	..	7439
Viadana . . . . .	98	570	290	274	16	280	260	20	21	12	11	1	9	8	1	344	182	107	49	26	..	162	84	44	34	..	16309
Volta Mantovana . . . . .	24	103	53	51	2	50	49	1	4	2	2	..	2	2	..	98	50	28	12	10	..	48	16	15	17	..	4263
<b>Massa e Carrara</b> . . . . .	194	979	520	339	181	459	283	176	29	18	10	8	11	6	5	643	329	264	45	20	..	314	227	47	40	..	20794
Castelnuovo di Garfagnana . . . . .	30	175	86	64	22	89	73	16	4	4	3	1	..	..	..	101	65	38	14	13	..	36	19	9	8	..	4901
Pontremoli . . . . .	139	681	358	316	42	323	287	36	37	22	17	5	15	12	3	483	239	149	55	26	9	244	166	43	33	2	13214
<b>Messina</b> . . . . .	970	5138	2589	2256	333	2549	2169	380	76	32	30	2	44	41	3	3933	1987	1435	375	172	5	1946	1360	331	251	1	132445
Castroreale . . . . .	62	304	149	147	2	155	151	4	6	3	2	1	3	..	3	185	87	60	17	10	..	98	67	16	15	..	9156
Mistretta . . . . .	96	440	231	220	11	209	196	13	51	27	25	2	24	24	..	326	161	97	44	20	..	165	100	27	38	..	13039
Patti . . . . .	79	403	234	202	22	179	162	17	24	13	10	3	11	11	..	217	114	81	25	8	..	103	69	19	15	..	9908
<b>Milano</b> . . . . .	2732	11594	5933	5316	617	5661	5080	581	329	180	152	28	149	127	22	10298	5397	3171	1592	622	12	4901	2649	1175	1073	4	326821
Abbiategrasso . . . . .	74	387	201	199	2	186	184	2	24	12	12	..	12	11	1	322	156	89	39	27	1	166	86	27	49	4	10692
Gallarate . . . . .	62	339	181	180	1	158	154	4	6	4	3	1	2	2	..	247	126	77	34	15	..	121	71	24	26	..	3858
Lodi . . . . .	163	836	431	409	22	405	387	18	40	25	23	2	15	13	2	863	466	273	136	56	1	397	219	102	76	..	25744
Monza . . . . .	223	1269	637	632	5	632	624	8	36	24	24	..	12	12	..	792	401	257	100	44	..	391	229	90	72	..	29615
<b>Modena</b> . . . . .	452	1926	1001	898	103	925	842	83	74	37	34	3	37	34	3	1723	916	560	226	123	1	813	463	186	164	..	58526
Mirandola . . . . .	98	560	275	226	49	285	247	38	21	15	11	4	6	4	2	350	171	123	29	19	..	179	121	28	30	..	13296
Pavullo nel Frign. . . . .	74	486	249	236	13	237	232	5	..	..	..	..	..	..	..	284	140	98	27	14	1	144	93	26	25	..	10694
<b>Napoli</b> . . . . .	4781	15866	8120	7431	699	7746	7128	618	1070	578	516	62	492	432	60	14044	7220	4811	1846	709	54	6824	4116	1346	1336	26	492377
Casoria . . . . .	96	412	210	210	..	202	202	..	1	..	..	..	1	1	..	242	119	75	33	11	..	123	79	27	17	..	10233
Castellammare di Stabia . . . . .	288	1262	681	671	10	581	572	9	95	53	53	..	42	42	..	951	468	317	104	46	1	483	330	87	66	..	34375
Pozzuoli . . . . .	135	655	334	330	4	321	314	7	30	19	19	..	11	11	..	531	285	217	52	16	..	246	190	28	28	..	17969

TAVOLA I A. — MOVIMENTO PER COMUNI CAPOLUOGHI DI PROVINCIA, DI CIRCONDARIO O DISTRETTO.

Anno 1885.

Anno 1885.

COMUNI CAPOLUOGHI DI PROVINCIA, DI CIRCONDARIO O DISTRETTO	MATRIMONI	NATI						NATI-MORTI						MORTI						POPOLAZIONE 31 dicembre 1885						
		Totale dei nati			Totale dei natimorti			Totale dei morti			Totale dei morti			Totale dei morti												
		Totale	MASCHE		FEMMINE		Totale	MASCHE		FEMMINE		Totale	MASCHE			FEMMINE										
			Legittimi	Illegittimi ed esposti	Legittime	Illegittime ed esposte		Legittimi	Illegittimi ed esposti	Legittime	Illegittime ed esposte		Totale	Celibi	Coniugati	Vedovi	Stato civile ignoto	Totale	Nubili		Coniugate	Vedove	Stato civile ignoto			
<b>Novara</b> . . . . .	238	1143	590	525	65	553	503	50	6	2	2	4	2	2	1251	687	416	205	66	564	296	149	119	32581		
Biella . . . . .	105	608	310	287	23	298	264	34	16	12	12	4	2	2	435	225	127	71	27	210	121	53	36	15277		
Domodossola . . . . .	26	96	46	43	3	50	49	1	6	2	2	4	3	1	75	46	30	14	2	29	14	8	7	3649		
Pallanza . . . . .	21	146	72	65	7	74	67	7	13	8	8	5	5	..	127	86	47	33	6	41	26	7	8	4305		
Varallo . . . . .	24	110	54	52	2	56	53	3	9	4	4	5	4	1	71	29	15	9	5	42	21	8	13	3237		
Vercelli . . . . .	186	888	473	438	35	415	385	30	44	21	19	2	23	18	5	930	489	258	143	87	441	206	111	124	28716	
<b>Padova</b> . . . . .	481	2405	1220	1007	213	1185	975	210	80	51	37	14	29	20	9	2072	1051	622	285	142	1021	603	186	232	73280	
Campo San Piero . . . . .	27	155	83	77	6	72	68	4	3	3	3	..	..	..	125	69	34	16	15	56	27	9	19	3826		
Cittadella . . . . .	67	365	182	176	6	183	180	3	12	6	6	..	..	..	302	163	111	31	21	139	93	18	28	9431		
Conselve . . . . .	27	169	82	76	6	87	79	8	8	5	4	1	3	2	1	120	63	35	21	7	57	27	18	12	5110	
Este . . . . .	63	370	199	185	14	171	151	20	12	7	7	..	5	5	..	321	168	102	38	28	153	87	27	39	10702	
Monselice . . . . .	120	466	212	207	5	254	244	10	17	11	11	..	6	6	..	338	187	111	54	22	151	86	31	34	10822	
Montagnana . . . . .	77	434	250	235	15	184	173	11	21	12	12	..	9	9	..	280	157	111	31	15	123	76	16	31	10379	
Piove di Sacco . . . . .	81	305	158	147	11	147	135	12	19	11	11	..	8	7	1	269	133	78	24	31	186	57	37	42	8710	
<b>Palermo</b> . . . . .	1566	8790	4575	4373	202	4215	3995	220	331	175	163	12	156	142	14	9318	4908	3044	1172	341	351	4410	2548	895	694	252811
Cefalù . . . . .	100	466	223	213	10	243	235	8	..	..	..	..	..	..	..	285	150	85	52	13	135	78	27	30	14955	
Corleone . . . . .	125	754	382	348	34	372	350	22	47	20	15	5	27	25	2	524	267	207	45	13	257	175	36	46	16621	
Termini Imerese . . . . .	186	910	498	482	16	412	393	19	..	..	..	..	..	..	..	617	337	245	66	26	280	188	46	45	24589	
<b>Parma</b> . . . . .	314	1266	664	496	168	602	455	147	71	36	22	14	35	22	13	1576	780	449	221	110	796	410	212	174	44110	
Borgo San Donnino . . . . .	91	410	213	200	13	197	192	5	15	9	9	..	6	5	1	389	223	121	55	47	163	86	36	44	10728	
Borgotaro . . . . .	69	339	177	175	2	162	157	5	10	5	5	..	5	5	..	232	117	68	36	13	115	71	26	18	7736	
<b>Pavia</b> . . . . .	204	1087	553	473	80	534	443	91	63	33	25	8	30	26	4	1133	565	291	188	86	563	305	138	125	33438	
Bobbio . . . . .	21	153	81	71	10	72	68	4	..	..	..	..	..	..	..	83	48	34	7	7	35	16	11	8	4713	
Mortara . . . . .	47	243	124	124	..	119	114	5	1	..	..	..	1	1	..	139	71	47	18	6	68	37	10	21	8406	
Voghera . . . . .	119	551	291	268	23	260	238	22	16	10	10	..	6	3	3	491	264	147	74	40	227	119	55	51	16581	
<b>Perugia</b> . . . . .	428	1740	897	776	121	843	744	99	125	74	62	12	51	42	9	1367	691	465	149	77	676	431	131	114	52324	
Foligno . . . . .	215	821	419	329	90	402	334	68	39	22	19	3	17	15	2	568	285	181	64	40	283	161	63	59	23455	
Orvieto . . . . .	107	646	318	223	95	328	236	92	17	10	5	5	7	4	3	385	200	142	40	18	185	119	33	33	16685	
Rieti . . . . .	173	618	314	277	37	304	259	45	28	19	16	3	9	6	3	398	216	141	47	28	182	126	28	28	17540	
Spoleto . . . . .	134	660	333	214	119	327	219	108	23	10	8	2	13	8	5	488	238	152	55	31	250	164	36	49	21800	
Terni . . . . .	169	680	333	254	79	347	294	53	66	38	28	10	28	21	7	431	207	133	53	21	224	145	41	38	16441	

TAVOLA I A. — MOVIMENTO PER COMUNI CAPOLUOGHI DI PROVINCIA, DI CIRCONDARIO O DISTRETTO.

Anno 1885.

Anno 1885.

COMUNI CAPOLUOGHI DI PROVINCIA, DI CIRCONDARIO O DISTRETTO	MATRIMONI	NATI						NATI-MORTI						MORTI						POPOLAZIONE 31 dicembre 1885							
		Totale dei nati	MASCHI			FEMMINE			Totale dei nati-morti	MASCHI			FEMMINE			Totale dei morti	MASCHI					FEMMINE					
			Totale	Legittimi	Illegittimi ed esposti	Totale	Legittime	Illegittime ed esposte		Totale	Legittimi	Illegittimi ed esposti	Totale	Legittime	Illegittime ed esposte		Totale	Celibi	Coniugati		Vedovi	Stato civile ignoto	Totale	Nubili	Coniugate	Vedove	Stato civile ignoto
Pesaro . . . . .	133	772	376	292	84	396	310	86	35	20	14	6	15	10	5	678	370	239	100	40	..	308	191	58	58	1	20948
Urbino . . . . .	149	615	305	273	32	310	274	36	23	14	13	1	9	7	2	495	237	160	51	26	..	258	172	43	43	..	17131
Piacenza . . . . .	216	1029	535	432	103	494	427	67	79	52	42	10	27	20	7	1244	638	343	188	99	3	606	280	190	136	..	33971
Fiorenzuola d'Arda	56	259	125	121	4	134	132	2	12	6	6	..	6	6	..	203	115	83	26	6	..	88	53	20	15	..	6817
Pisa . . . . .	428	1742	827	743	84	915	818	97	68	27	20	7	41	30	11	1483	732	413	206	111	2	751	404	177	170	..	54607
Volterra . . . . .	104	445	221	203	19	224	190	34	30	20	18	2	10	9	1	396	196	128	41	27	..	200	133	32	35	..	14274
Porto Maurizio . . . .	48	184	91	84	7	93	89	4	14	8	8	..	6	5	1	132	60	26	23	11	..	72	38	15	19	..	6920
San Remo . . . . .	81	472	238	225	13	234	216	18	30	12	9	3	18	16	2	440	247	156	57	34	..	193	103	45	45	..	16258
Potenza . . . . .	115	684	337	304	33	347	307	40	55	24	24	..	31	31	..	543	295	222	58	15	..	248	173	36	39	..	20921
Lagonegro . . . . .	30	134	73	72	1	61	59	2	5	4	4	..	1	1	..	68	28	14	12	2	..	40	21	12	7	..	4174
Matera . . . . .	115	659	336	327	9	323	312	11	71	40	38	2	31	30	1	556	284	217	55	12	..	272	194	36	42	..	16232
Melfi . . . . .	119	582	300	279	21	282	257	25	52	27	26	1	25	24	1	474	229	169	45	15	..	245	164	34	47	..	13472
Ravenna . . . . .	417	2064	1034	820	214	1030	811	219	41	25	18	7	16	13	3	1443	695	484	144	67	..	748	492	135	121	..	62522
Faenza . . . . .	257	999	529	487	42	470	421	49	20	9	8	1	11	11	..	753	392	242	88	61	1	361	190	86	85	..	36656
Lugo . . . . .	180	984	518	427	91	466	377	89	37	24	18	6	13	10	3	647	312	196	81	35	..	335	202	60	73	..	26714
Reggio di Calabria . . .	384	1648	788	696	92	860	757	103	114	60	55	5	54	53	1	1202	604	415	144	45	..	598	402	112	84	..	40758
Gerace . . . . .	68	347	194	176	18	153	132	21	18	9	8	1	9	9	..	238	126	83	29	14	..	112	76	18	18	..	9926
Palmi . . . . .	114	481	232	206	26	249	218	31	22	11	10	1	11	8	3	275	147	106	28	13	..	128	74	28	26	..	11723
Reggio nell'Emilia . . .	426	1918	981	906	75	937	849	88	50	29	20	9	21	11	10	1606	817	517	191	109	..	789	471	149	168	1	51395
Guastalla . . . . .	87	359	197	189	8	162	151	11	11	10	9	1	1	..	1	267	144	106	27	11	..	123	70	30	23	..	10684
Roma . . . . .	2706	9872	5135	4103	1032	4737	3760	977	587	326	226	100	261	185	76	8599	4734	3113	1139	400	82	3865	2312	772	770	11	303470
Civitavecchia . . . . .	98	365	184	162	22	181	163	18	27	16	10	6	11	11	..	345	208	144	49	15	..	137	85	25	27	..	11958
Frosinone . . . . .	81	362	168	127	41	194	144	50	20	9	8	1	11	7	4	295	110	83	15	12	..	115	75	17	23	..	10322
Velletri . . . . .	148	592	325	292	33	267	247	20	30	18	18	..	12	10	2	311	174	113	42	18	1	137	82	35	20	..	17142
Viterbo . . . . .	156	637	330	287	43	307	277	30	21	14	10	4	7	6	1	520	264	196	46	22	..	256	168	39	49	..	19866

TAVOLA I A. — MOVIMENTO PER COMUNI CAPOLUOGHI DI PROVINCIA, DI CIRCONDARIO O DISTRETTO.

Anno 1885.

Anno 1885.

COMUNI CAPOLUOGHI DI PROVINCIA, DI CIRCONDARIO O DISTRETTO	MATRIMONI	NATI						NATI-MORTI						MORTI						POPOLAZIONE 31 dicembre 1885							
		Totale dei nati	MASCHI			FEMMINE			Totale dei nati-morti	MASCHI			FEMMINE			Totale dei morti	MASCHI				FEMMINE						
			Totale	Legittimi	Illegittimi ed esposti	Totale	Legittime	Illegittime ed esposte		Totale	Legittimi	Illegittimi ed esposti	Totale	Legittime	Illegittime ed esposte		Totale	Celibi	Coniugati		Vedovi	Stato civile ignoto	Totale	Nubili	Coniugate	Vedove	Stato civile ignoto
<b>Rovigo</b> . . . . .	59	404	214	199	15	190	177	13	23	15	14	1	8	7	1	380	208	118	55	33	2	172	90	38	44	..	11435
Adria . . . . .	108	724	375	338	37	349	310	39	54	26	19	7	28	25	3	689	343	228	72	43	..	346	218	65	63	..	16187
Ariano Polesine . . . . .	35	263	123	99	24	140	105	35	9	8	8	..	1	1	..	153	76	55	13	8	..	77	55	13	9	..	5738
Badia Polesine . . . . .	45	258	136	125	11	122	110	12	9	6	5	1	3	3	..	190	85	60	19	6	..	105	67	20	18	..	6481
Lendinara . . . . .	52	280	145	143	2	135	133	2	23	5	5	..	18	16	2	244	133	101	18	14	..	111	63	20	28	..	7420
Massa Superiore . . . . .	38	172	99	94	5	73	70	3	5	3	3	..	2	2	..	107	56	39	12	4	1	51	30	13	8	..	4288
Occhiobello . . . . .	54	200	102	89	13	98	85	13	4	1	..	1	3	2	1	150	80	61	14	4	1	70	44	13	13	..	4573
Polesella . . . . .	40	171	89	78	11	82	71	11	6	3	3	..	3	3	..	109	47	32	12	3	..	62	42	9	11	..	3994
<b>Salerno</b> . . . . .	300	2032	1002	696	306	1030	624	406	97	56	50	6	41	33	8	1234	576	400	129	46	1	658	507	82	69	..	33760
Campagna . . . . .	115	871	211	202	9	160	152	8	37	24	22	2	13	13	..	264	141	103	28	10	..	123	79	22	22	..	9502
Sala Consilina . . . . .	61	269	136	135	1	133	133	..	21	12	11	1	9	6	3	157	77	55	17	5	..	80	48	14	18	..	6508
Vallo della Lucania . . . . .	31	142	83	83	..	59	58	1	..	..	..	..	..	..	..	120	59	35	17	7	..	61	34	11	16	..	5145
<b>Sassari</b> . . . . .	221	1238	635	596	39	603	582	21	34	19	18	1	15	15	..	936	469	311	101	35	22	467	286	88	93	..	37660
Alghero . . . . .	65	430	224	176	48	206	173	33	9	4	4	..	5	5	..	367	205	157	40	8	..	162	121	21	20	..	10595
Nuoro . . . . .	42	196	111	98	13	85	75	10	12	4	4	..	8	6	2	150	79	59	14	5	1	71	49	11	11	..	6441
Ozieri . . . . .	62	292	156	141	15	136	124	12	8	4	4	..	4	4	..	259	134	104	22	8	..	125	79	20	26	..	8926
Tempio Pausania . . . . .	64	251	141	133	8	110	107	3	9	8	8	..	1	1	..	222	125	88	28	9	..	97	69	14	14	..	11277
<b>Siena</b> . . . . .	174	596	315	265	50	281	226	55	30	18	12	6	12	10	2	924	467	234	152	80	1	457	202	126	129	..	24030
Montepulciano . . . . .	123	482	243	234	11	237	222	15	39	23	21	2	16	12	4	380	188	131	36	21	..	192	115	42	35	..	13807
<b>Siracusa</b> . . . . .	256	988	485	425	60	503	445	58	19	12	12	..	7	7	..	686	330	223	81	26	..	336	229	62	45	..	24863
Modica . . . . .	313	1449	732	656	76	717	642	75	17	8	6	2	9	8	1	953	479	362	80	37	..	474	345	66	63	..	43381
Noto . . . . .	174	780	411	337	74	369	294	75	3	2	2	..	1	1	..	505	245	176	55	14	..	260	182	35	43	..	19056
<b>Sondrio</b> . . . . .	46	208	110	102	8	98	93	5	5	..	..	..	5	5	..	155	81	50	22	9	..	74	43	9	22	..	7225
<b>Toramo</b> . . . . .	173	759	385	293	92	374	284	90	40	22	21	1	18	13	5	494	262	156	75	29	2	232	139	50	41	2	21254
Ponne . . . . .	83	332	175	149	26	157	141	16	33	21	18	3	12	10	2	259	126	82	29	15	..	133	91	20	21	1	9773
<b>Torino</b> . . . . .	1949	7057	4016	3451	565	3941	3408	533	512	297	250	47	215	179	36	6843	3618	2031	974	425	188	3225	1754	749	626	96	254312
Aosta . . . . .	43	179	85	66	19	94	81	13	12	9	7	2	3	2	1	269	145	89	38	18	..	124	67	31	26	..	7167
Ivrea . . . . .	60	361	180	169	11	181	171	10	5	1	1	..	4	3	1	277	157	106	39	11	1	120	69	22	29	..	10326
Pinerolo . . . . .	128	519	265	245	20	254	234	20	18	14	12	2	4	4	..	408	218	131	60	27	..	190	104	40	46	..	17256
Susa . . . . .	14	166	79	52	27	87	55	32	5	2	1	1	3	2	1	110	65	44	12	8	1	45	27	9	9	..	4623

TAVOLA I A. -- MOVIMENTO PER COMUNI CAPOLUOGHI DI PROVINCIA, DI CIRCONDARIO O DISTRETTO.

Anno 1885.

Anno 1885.

COMUNI CAPOLUOGHI DI PROVINCIA, DI CIRCONDARIO O DISTRETTO	MATRIMONI	NATI						NATI-MORTI						MORTI						POPOLAZIONE 31 dicembre 1885							
		Totale dei nati	MASCHI			FEMMINE			Totale dei natimorti	MASCHI			FEMMINE			Totale dei morti	MASCHI				FEMMINE						
			Totale	Legittimi	Illegittimi ed esposti	Totale	Legittime	Illegittime ed esposte		Totale	Legittimi	Illegittimi ed esposti	Totale	Legittime	Illegittime ed esposte		Totale	Celibi	Coniugati		Vedovi	Stato civile ignoto	Totale	Nubili	Coniugate	Vedove	Stato civile ignoto
<b>Trapani</b> . . . . .	331	1673	875	846	29	798	763	35	89	45	39	6	44	37	7	921	472	333	118	21	..	449	296	81	72	..	41548
Alcamo . . . . .	236	1430	758	716	42	672	654	18	15	10	9	1	5	2	3	1337	664	545	88	31	..	673	559	57	57	..	39109
Mazzara del Vallo	111	708	361	347	14	342	334	8	24	9	9	..	15	14	1	421	228	153	57	13	..	198	139	22	37	..	14657
<b>Treviso</b> . . . . .	214	941	505	442	63	436	381	55	23	14	13	1	9	5	4	909	490	304	121	65	..	419	240	82	97	..	31367
Asolo . . . . .	45	258	141	130	11	117	112	5	4	3	3	..	1	1	..	158	93	67	11	15	..	65	36	15	14	..	6113
Castelfranco Venet.	96	456	233	227	6	223	217	6	24	12	11	1	12	12	..	246	126	68	38	20	..	120	57	26	37	..	12442
Conegliano . . . . .	65	282	140	127	13	142	127	15	10	5	5	..	5	5	..	184	88	50	29	9	..	96	54	18	24	..	9358
Montebelluna . . . . .	36	346	190	165	25	156	138	18	8	2	1	1	6	4	2	188	93	57	18	18	..	95	55	23	18	1	9532
Oderzo . . . . .	51	232	114	112	2	118	114	4	4	..	..	..	4	3	1	160	66	48	13	5	..	94	69	13	12	..	7003
Valdobbiadene . . . . .	38	155	77	75	2	78	76	2	5	3	3	..	2	2	..	151	79	50	18	10	1	72	33	12	26	1	5272
Vittorio . . . . .	126	599	290	283	7	309	289	20	17	11	10	1	6	6	..	426	208	147	32	28	1	218	151	32	35	..	17012
<b>Udine</b> . . . . .	208	989	484	387	97	505	407	98	49	25	16	9	24	17	7	1014	529	348	126	55	..	485	268	106	111	..	31864
Ampezzo . . . . .	12	61	26	25	1	35	30	5	5	2	2	..	3	1	2	62	31	19	8	4	..	31	21	4	6	..	2070
Cividale del Friuli	67	291	152	132	20	139	124	15	22	14	12	2	8	6	2	170	85	56	15	14	..	85	46	23	16	..	8569
Codroipo . . . . .	28	149	73	69	4	76	73	3	9	5	5	..	4	4	..	112	55	26	19	9	1	57	28	13	16	..	5019
Gemona . . . . .	54	278	136	122	14	142	129	13	..	..	..	..	..	..	..	184	86	60	20	6	..	98	57	23	18	..	8034
Latisana . . . . .	24	192	98	92	6	94	90	4	9	3	3	..	6	5	1	118	52	32	18	2	..	66	46	7	13	..	5320
Maniago . . . . .	45	176	93	91	2	83	82	1	2	1	1	..	1	1	..	135	68	45	16	7	..	67	29	24	14	..	5023
Moggio Udinese . . . . .	35	115	62	59	3	53	52	1	3	1	1	..	2	2	..	77	40	26	12	2	..	37	16	10	11	..	3723
Palmanova . . . . .	20	130	64	57	7	66	54	12	7	2	1	1	5	2	3	156	77	52	17	8	..	79	35	20	23	1	4430
Pordenone . . . . .	67	374	192	181	11	182	170	12	18	13	9	4	5	5	..	240	117	66	38	13	..	123	69	30	24	..	10250
Sacile . . . . .	36	160	72	69	3	88	84	4	11	6	6	..	5	5	..	107	56	27	19	10	..	51	22	12	17	..	5612
San Daniele del Friuli . . . . .	26	145	70	67	3	75	72	3	13	8	7	1	5	4	1	116	71	36	20	15	..	45	26	11	8	..	5793
San Pietro al Natissone . . . . .	17	104	64	56	8	40	38	2	..	..	..	..	..	..	..	68	38	22	12	4	..	30	14	8	8	..	3049
San Vito al Tagliamento . . . . .	59	286	155	152	3	131	127	4	9	3	3	..	6	6	..	170	86	49	19	17	1	84	34	24	25	1	9173
Spilimbergo . . . . .	42	177	98	95	3	79	76	3	9	6	6	..	3	3	..	119	60	34	13	13	..	59	35	12	12	..	5165
Tarcento . . . . .	23	127	80	62	18	47	36	11	1	1	1	..	..	..	..	101	55	35	14	6	..	46	30	9	7	..	3848
Tolmezzo . . . . .	38	167	85	79	6	82	76	6	3	2	2	..	1	1	..	111	47	34	10	3	..	64	41	15	8	..	4493
<b>Venezia</b> . . . . .	937	3827	1958	1653	305	1869	1570	299	181	106	78	28	75	51	24	4353	2124	1318	547	254	5	2229	1280	451	497	1	134084
Chioggia . . . . .	244	1049	554	524	30	495	472	23	31	16	14	2	15	13	2	746	353	232	79	42	..	393	257	76	60	..	28828
Dolo . . . . .	44	213	95	89	6	118	108	10	13	10	9	1	3	2	1	213	124	71	35	18	..	89	51	18	20	..	6454
Mestre . . . . .	74	375	196	181	15	179	166	13	10	2	1	1	8	7	1	258	142	115	22	5	..	116	78	17	21	..	10453
Mirano . . . . .	69	339	162	157	5	177	173	4	5	1	1	..	4	4	..	210	99	69	16	14	..	111	74	25	12	..	8561
Portogruaro . . . . .	76	368	186	173	13	182	174	8	10	4	4	..	6	5	1	201	97	54	33	10	..	104	56	20	28	..	9814
S. Donà di Piave . . . . .	69	378	183	163	20	195	172	23	12	11	9	2	1	..	1	192	98	69	22	7	..	94	72	13	9	..	9209



TAVOLA I A. — MOVIMENTO PER COMUNI CAPOLUOGHI DI PROVINCIA, DI CIRCONDARIO O DISTRETTO.

Anno 1885.

Anno 1885.

COMUNI CAPOLUOGHI DI PROVINCIA, DI CIRCONDARIO O DISTRETTO	MATRIMONI	NATI						NATI-MORTI						MORTI						POPOLAZIONE 31 dicembre 1885							
		Totale dei nati	MASCHI			FEMMINE			Totale dei nati-morti	MASCHI			FEMMINE			Totale dei morti	MASCHI					FEMMINE					
			Totale	Legittimi	Illegittimi ed esposti	Totale	Legittime	Illegittime ed esposte		Totale	Legittimi	Illegittimi ed esposti	Totale	Legittime	Illegittime ed esposte		Totale	Celibi	Coniugati		Vedovi	Stato civile ignoto	Totale	Nubili	Coniugate	Vedove	Stato civile ignoto
Verona . . . . .	427	2051	1070	901	169	981	805	176	174	116	94	22	58	46	12	1917	1047	630	276	139	2	870	477	192	200	1	69095
Bardolino . . . . .	12	89	49	49	..	40	40	..	2	2	2	..	..	..	..	40	19	13	2	4	..	21	14	4	3	..	2704
Caprino Veronese . . . . .	51	215	106	101	5	109	103	6	15	7	7	..	8	8	..	164	92	77	9	6	..	72	46	15	11	..	6187
Cologna Veneta . . . . .	56	297	165	161	4	132	126	6	4	1	1	..	3	3	..	199	89	57	19	12	1	110	59	30	20	1	8122
Isola della Scala . . . . .	49	220	126	122	4	94	93	1	3	1	1	..	2	2	..	136	72	42	25	5	..	64	27	16	21	..	6333
Legnago . . . . .	126	521	273	255	15	248	239	9	31	15	15	..	16	14	2	306	152	90	48	14	..	154	87	27	40	..	14828
S. Bonifacio . . . . .	49	209	102	102	..	107	107	..	25	6	6	..	19	19	..	128	74	43	17	14	..	54	35	9	10	..	6530
Sanguinetto . . . . .	19	93	46	46	..	47	46	1	3	6	6	..	2	2	..	42	22	12	6	4	..	20	11	4	5	..	3074
S. Pietro Incariano . . . . .	16	98	46	46	..	52	52	..	4	2	2	..	2	2	..	69	32	17	3	7	..	37	20	6	11	..	2771
Tregnago . . . . .	21	126	59	57	2	67	63	4	5	1	1	..	4	4	..	89	35	26	7	2	..	54	38	10	6	..	3242
Villafranca di Verona . . . . .	58	291	149	149	..	142	142	..	14	3	3	..	11	11	..	163	88	46	26	16	..	75	34	16	25	..	9199
Vicenza . . . . .	276	1291	654	574	80	637	586	51	38	22	15	7	14	7	7	1373	695	407	204	84	..	678	397	141	140	..	39607
Arzignano . . . . .	81	345	171	166	5	174	172	2	13	7	7	..	6	6	..	183	88	57	19	12	..	95	60	17	18	..	9163
Asiago . . . . .	44	250	128	123	5	122	116	6	..	..	..	..	..	..	..	140	60	38	14	8	..	80	54	15	11	..	5917
Barbarano . . . . .	17	79	42	39	3	37	37	..	..	..	..	..	..	..	..	67	37	26	5	6	..	30	22	4	4	..	2376
Bassano . . . . .	102	471	251	239	12	220	206	14	36	20	18	2	16	15	1	369	173	121	26	26	..	196	115	39	42	..	14999
Lonigo . . . . .	68	406	230	225	5	176	171	5	5	3	3	..	2	2	..	289	147	103	31	12	1	133	86	17	30	..	10403
Marostica . . . . .	28	170	91	86	5	79	78	1	7	4	4	..	3	3	..	139	77	48	20	8	1	62	38	12	12	..	4514
Schio . . . . .	88	505	276	257	19	229	214	15	23	11	11	..	11	11	..	374	205	152	32	21	..	169	104	39	26	..	11772
Thiene . . . . .	52	251	139	139	..	112	109	3	9	4	4	..	5	5	..	182	97	59	18	20	..	85	46	16	23	..	6756
Valdagno . . . . .	57	300	153	143	10	147	141	6	10	4	3	1	6	6	..	136	69	42	22	5	..	67	42	15	10	..	8044

RIASSUNTO GENERALE.

Comuni Capoluoghi di Provincia . . . . .	35881	153451	78359	68185	10174	75092	65146	9946	7414	4081	3377	704	3333	2724	609	135726	69992	43835	17771	7495	893	65734	38839	13630	12828	437	4579348
Comuni Capoluoghi di Circondario o Distretto . . . . .	20257	98504	50820	46262	4558	47684	43248	4436	4204	2488	2086	202	1916	1708	208	71438	36443	24563	8057	3735	88	34995	22061	6515	6385	34	2670673
COMPLESSO . . . . .	56138	251955	129179	114447	14732	122776	103394	14382	11618	6369	5463	906	5249	4432	817	207164	106435	68396	25828	11230	981	100729	60900	20145	19213	471	7250021

TAVOLA I B. — MOVIMENTO PER PROVINCE.

Anno 1885.

Anno 1885.

PROVINCE	MATRIMONI	NATI				NATI-MORTI				MORTI								POPOLAZIONE 31 dicembre 1885
		MASCHI		FEMMINE		MASCHI		FEMMINE		MASCHI				FEMMINE				
		Legittimi	Illegittimi ed esposti	Legittime	Illegittime ed esposte	Legittimi	Illegittimi ed esposti	Legittime	Illegittime ed esposte	Celibi	Coniugati	Vedovi	Stato civile ignoto	Nubili	Coniugate	Vedove	Stato civile ignoto	
Alessandria . . . . .	5183	13796	283	12926	324	443	12	365	11	5424	2175	1141	13	4713	2124	1596	4	765122
Ancona . . . . .	2329	4799	610	4548	525	174	24	137	18	2468	815	461	13	2188	682	800	2	277319
Aquila degli Abruzzi	3335	7632	358	7071	367	168	6	133	5	3304	970	541	1	3114	1065	835	..	371332
Arezzo . . . . .	2126	4435	574	4078	543	171	31	118	19	2269	733	439	1	1951	688	536	1	247917
Ascoli Piceno . . . . .	1794	3334	608	3254	588	139	25	88	23	1442	537	257	..	1527	524	502	..	219962
Avellino . . . . .	3503	8718	222	8247	202	251	8	197	10	4255	1228	511	..	3950	1115	934	2	417480
Bari delle Puglie . . . . .	6199	15874	505	14968	529	695	33	573	29	8900	2005	722	1	8623	1634	1398	1	721952
Belluno . . . . .	1515	3375	176	3249	151	93	9	84	7	1569	564	287	2	1519	467	415	1	183022
Benevento . . . . .	2163	5240	126	4900	132	168	4	108	7	2512	703	326	1	2302	614	643	1	252439
Bergamo . . . . .	2966	8435	173	7870	125	336	8	238	11	3642	1194	668	2	3326	1214	916	..	408595
Bologna . . . . .	3827	7314	1350	6917	1299	260	74	209	60	4028	1500	747	8	3631	1303	1134	2	479381
Brescia . . . . .	3465	8186	312	7743	304	403	20	307	36	3840	1470	875	1	3319	1399	1266	1	484565
Cagliari . . . . .	3256	7101	967	6727	939	181	28	138	18	3925	1494	597	27	3588	1180	1202	4	437719
Caltanissetta . . . . .	2530	6449	432	5843	430	182	12	167	20	2958	814	210	12	2697	565	621	2	284738
Campobasso . . . . .	3441	8174	274	7938	270	237	14	183	14	4213	1286	503	20	3851	1073	1035	2	385140
Caserta . . . . .	6898	14274	519	13269	494	518	22	408	10	6891	2025	768	19	6480	1607	1580	8	746288
Catania . . . . .	5250	11589	994	11160	976	444	39	345	38	5626	1678	480	17	5496	1143	1248	7	594455
Catanzaro . . . . .	3835	8244	657	7717	631	132	20	104	23	4802	1724	518	6	4310	1117	1363	2	446749
Chieti . . . . .	3191	7350	290	6710	284	228	12	155	13	4135	1051	497	..	3801	989	860	2	361281
Como . . . . .	4052	10055	108	9209	114	398	4	260	9	4186	1549	875	4	3927	1607	1183	1	539165
Cosenza . . . . .	4075	8510	1004	7996	1011	176	18	140	15	4988	1457	457	3	4976	1097	1232	4	470605
Cremona . . . . .	2250	5472	93	5014	126	251	9	241	6	2257	965	567	16	1895	944	768	1	313134
Cuneo . . . . .	4654	11605	310	10778	284	508	18	399	14	4966	1945	1048	2	4347	1866	1516	2	654860
Ferrara . . . . .	1575	3941	1572	3769	1475	154	72	94	53	2651	696	363	3	2396	508	567	..	240656
Firenze . . . . .	6815	14141	1160	13356	1032	578	65	435	52	6715	2351	1313	14	6042	2321	1875	3	819531
Foggia . . . . .	3104	8200	300	7624	268	313	15	275	13	5126	1523	360	9	4623	973	1092	2	373631
Forli . . . . .	1597	3757	1879	3665	1809	128	68	87	57	2554	670	424	4	2516	651	529	..	261924
Genova . . . . .	5759	12620	642	12084	629	482	36	399	44	5842	2336	1091	41	5344	2001	1910	4	784814
Girgenti . . . . .	2911	7334	803	7078	761	192	38	191	26	3931	897	234	2	3826	665	738	1	336093
Grosseto . . . . .	937	2067	357	1863	308	76	9	62	10	1006	303	129	4	857	263	206	..	119935
Lecce . . . . .	4503	11533	619	10817	573	345	24	272	22	6859	1778	628	1	6340	1302	1354	4	579888
Livorno . . . . .	962	1546	143	1507	165	63	3	34	4	739	450	221	26	706	285	303	..	124206
Lucca . . . . .	2296	5181	469	4917	389	268	21	174	27	2288	748	430	5	2209	730	638	..	296343
Macerata . . . . .	2023	4133	464	3942	461	182	22	126	14	1805	732	364	4	1767	590	652	..	249925
Mantova . . . . .	2272	5188	405	4770	398	279	30	214	38	2167	887	543	2	1762	839	706	1	308820

TAVOLA I B. — MOVIMENTO PER PROVINCE.

Anno 1885.

Anno 1885.

PROVINCE	MATRIMONI	NATI				NATI-MORTI				MORTI								POPOLAZIONE 31 dicembre 1885
		MASCHI		FEMMINE		MASCHI		FEMMINE		MASCHI				FEMMINE				
		Legittimi	Illegittimi ed esposti	Legittime	Illegittime ed esposte	Legittimi	Illegittimi ed esposti	Legittime	Illegittime ed esposte	Celibi	Coniugati	Vedovi	Stato civile ignoto	Nubili	Coniugate	Vedove	Stato civile ignoto	
Massa e Carrara . . . . .	1481	3137	723	3007	697	121	23	83	13	1599	427	252	9	1481	428	321	2	177456
Messina . . . . .	4091	8639	835	8156	825	240	33	196	20	4415	1377	560	9	4100	1116	1024	3	483042
Milano . . . . .	9340	23486	710	22306	673	757	32	549	26	11271	3734	1784	14	10164	3322	2658	11	1168088
Modena . . . . .	2325	5342	824	4941	677	203	46	166	31	2702	883	507	3	2475	839	651	..	290367
Napoli . . . . .	9658	17741	908	16759	839	1186	83	966	70	9641	3334	1291	59	8656	2554	2415	31	1021858
Novara . . . . .	5056	12118	324	11548	294	427	18	314	22	5398	2254	1022	2	4827	1887	1705	1	701256
Padova . . . . .	3084	7737	633	7095	608	279	30	224	22	3331	1152	633	8	2846	893	949	1	417708
Palermo . . . . .	5081	14417	741	13434	701	401	30	352	24	8471	2636	801	359	7641	2000	1726	277	735662
Parma . . . . .	2249	4787	423	4360	396	163	35	142	19	2446	846	491	3	2150	899	672	..	275401
Pavia . . . . .	3326	8625	184	7933	199	294	11	235	9	3451	1316	740	8	3165	1158	1056	2	491728
Perugia . . . . .	4540	8792	2352	8465	2198	409	111	273	86	4614	1431	820	10	4271	1372	1167	1	598479
Pesaro e Urbino . . . . .	1781	3870	850	3659	813	145	32	133	31	2228	654	356	..	2057	566	550	1	231241
Piacenza . . . . .	1655	4038	161	3808	133	224	18	175	10	1855	667	387	3	1596	694	542	..	234116
Pisa . . . . .	2252	4754	491	4554	515	213	30	165	34	2350	726	457	3	2269	702	592	..	295963
Porto Maurizio . . . . .	823	2036	130	1907	126	71	7	66	12	1071	412	267	3	951	388	343	..	134371
Potenza . . . . .	4103	10658	603	10113	630	434	26	347	18	6005	2056	677	6	5565	1501	1735	2	549699
Ravenna . . . . .	1533	3215	672	3029	683	92	23	70	21	1725	565	308	1	1641	484	515	..	225617
Reggio di Calabria . . . . .	3527	7216	622	6820	608	211	18	172	13	3546	1227	433	1	3208	929	986	..	387626
Reggio nell'Emilia . . . . .	2102	4666	535	4386	558	187	29	124	35	2398	715	422	..	2225	692	562	1	254198
Roma . . . . .	7098	13594	4418	12707	4133	673	250	485	203	8731	2600	1029	93	7326	1974	2106	13	937712
Rovigo . . . . .	1747	4760	500	4231	502	175	35	169	24	2281	681	317	5	2044	538	504	..	228442
Salerno . . . . .	4921	10311	662	9824	685	447	22	339	15	5031	1690	698	23	4715	1305	1396	14	573683
Sassari . . . . .	1805	4806	547	4473	482	114	12	90	12	3129	870	329	27	2945	718	682	1	273799
Siena . . . . .	1837	3647	335	3359	316	172	21	136	20	1814	616	361	2	1491	613	505	..	213254
Siracusa . . . . .	3516	7681	776	7249	721	170	12	128	9	3962	970	251	2	3797	649	692	2	364310
Sondrio . . . . .	686	1873	83	1704	62	113	6	63	3	928	335	199	..	777	332	286	..	124265
Teramo . . . . .	2219	4796	303	4507	277	134	13	105	17	2041	678	379	3	1966	691	505	4	269064
Torino . . . . .	7551	16719	943	15890	914	738	86	569	57	8298	3263	1570	208	7725	2741	2441	97	1052065
Trapani . . . . .	2385	6376	352	5933	292	136	12	122	17	3006	887	214	1	2847	594	615	..	304906
Treviso . . . . .	2869	7260	251	6816	238	212	11	190	13	2959	1003	539	3	2651	824	835	3	397762
Udine . . . . .	3967	8773	719	8217	673	311	40	243	37	3699	1403	734	3	3303	1296	1303	4	526810
Venezia . . . . .	2800	6084	590	5815	553	209	44	176	39	3298	1201	532	6	3015	974	938	1	369067
Verona . . . . .	2878	6960	279	6559	291	318	25	285	18	2949	1177	604	5	2424	977	958	2	412381
Vicenza . . . . .	3054	7970	356	7294	281	262	24	227	15	3330	1024	604	3	3053	939	916	..	419403

TAVOLA I C. — MOVIMENTO PER COMPARTIMENTI E REGNO.

Anno 1885.

Anno 1885.

COMPARTIMENTI	MATEMONI	NATI							NATI-MORTI						MORTI						POPOLAZIONE 31 dicembre 1885						
		Totale dei nati	MASCHI			FEMMINE			Totale dei nati-morti	MASCHI			FEMMINE			Totale dei morti	MASCHI					FEMMINE					
			Totale	Legittimi	Illegittimi ed esposti	Totale	Legittime	Illegittime ed esposte		Totale	Legittimi	Illegittimi ed esposti	Totale	Legittime	Illegittime ed esposte		Totale	Celibi	Coniugati	Vedovi		Stato civile ignoto	Totale	Nabili	Coniugate	Vedove	Stato civile ignoto
Piemonte . . . . .	22444	109056	56096	54238	1860	52958	51142	1816	4001	2250	2116	134	1751	1647	104	76321	38729	24086	9637	4781	225	37592	21612	8618	7258	104	3173303
Liguria . . . . .	6582	30174	15428	14656	772	14746	13991	755	1117	596	553	43	521	465	56	22007	11063	6913	2748	1358	44	10944	6295	2392	2253	4	919185
Lombardia . . . . .	28357	141938	73388	71320	2068	68550	66549	2001	5196	2951	2831	120	2245	2107	138	97496	49490	31742	11450	6251	47	49006	28335	10815	8839	17	3838360
Veneto . . . . .	21914	108996	56423	52919	3504	52573	49276	3297	3850	2077	1859	218	1773	1598	175	70499	35906	23416	8205	4250	35	34593	20855	6908	6818	12	2954595
Emilia . . . . .	16863	86381	44476	37060	7416	41905	34875	7036	3129	1776	1411	365	1353	1067	286	60450	30575	20359	6542	3649	25	29875	18630	6070	5172	3	2261660
Toscana . . . . .	18706	83766	43160	38908	4252	40606	36641	3965	3251	1865	1662	203	1386	1207	179	56818	28800	18780	6354	3602	64	28018	17006	6030	4976	6	2294605
Marche . . . . .	7927	36458	18668	16136	2532	17790	15403	2387	1313	743	640	103	570	484	86	24544	12136	7943	2738	1438	17	12408	7539	2362	2504	3	978447
Umbria . . . . .	4540	21807	11144	8792	2352	10663	8465	2198	879	520	409	111	359	273	86	13686	6875	4614	1431	820	10	6811	4271	1372	1167	1	598479
Lazio . . . . .	7098	34852	18012	13594	4418	16840	12707	4133	1611	923	673	250	688	485	203	23572	12453	8731	2600	1029	93	11419	7326	1974	2106	13	937712
Abruzzi e Molise	12186	56601	29177	27952	1225	27424	26226	1198	1437	812	767	45	625	576	49	39415	19622	13693	3985	1920	24	19793	12732	3818	3235	8	1386817
Campania . . . .	27143	114072	58721	56284	2437	53351	52999	2352	4839	2709	2570	139	2130	2018	112	81328	41006	28330	8980	3594	102	40322	26103	7195	6968	56	3011748
* Puglie . . . . .	13806	71810	37031	35607	1424	34779	33409	1370	2609	1425	1353	72	1184	1120	64	55258	27912	20885	5306	1710	11	27346	19586	3909	3844	7	1675471
Basilicata . . . .	4103	22004	11261	10658	603	10743	10113	630	825	460	434	26	365	347	18	17547	8744	6005	2056	677	6	8803	5565	1501	1735	2	549699
Calabrie . . . . .	11437	51036	26253	23970	2283	24783	22533	2250	1042	575	519	56	467	416	51	38386	19162	13336	4408	1408	10	19224	12494	3143	3581	6	1304980
Sicilia . . . . .	25764	130977	67418	62485	4933	63559	58853	4706	3596	1941	1765	176	1655	1501	154	88872	44780	32363	9259	2750	402	44092	30404	6732	6664	292	3103206
Sardegna . . . . .	5061	26042	13421	11907	1514	12621	11900	1421	593	335	295	40	258	228	30	20718	10398	7054	2364	926	54	10320	6533	1898	1884	5	711518
REGNO . . . . .	233931	1125970	580079	536486	43393	545891	504382	41509	39288	21958	19857	2101	17330	15539	1791	787217	397651	268256	88063	40163	1169	389566	245286	74737	69004	539	29699785
* Napoletano . . . .	68675	315523	162443	154471	7972	153080	145280	7800	10752	5981	5643	338	4771	4477	294	231934	116446	82249	24735	9309	153	115488	76480	19566	19363	79	7928715






TAVOLA II.

---

MOVIMENTO DELLO STATO CIVILE  
PER MESI.

---

PARTI MULTIPLI SECONDO LA COMBINAZIONE DEI SESSI.

TAVOLA II. — MOVIMENTO DEL

Anno 1885.

MESI	MATRIMONI	NATI										NATI				
		TOTALE DEI NATI	MASCHI					FEMMINE					TOTALE DEI NATI-MORTI	MASCHI		
			TOTALE	Legittimi	Illegittimi riconosciuti da uno o da entrambi i genitori	Esposti ed illegittimi non riconosciuti	TOTALE	Legittime	Illegittime riconosciute da uno o da entrambi i genitori	Esposte ed illegittime non riconosciute	TOTALE	Legittimi		Illegittimi		
Gennaio . . . . .	868	2249	1150	1133	1	16	1099	1073	6	20	74	39	38			
Febbraio . . . . .	934	2355	1214	1188	3	23	1141	1112	4	25	84	41	41			
Marzo . . . . .	132	2964	1504	1475	8	21	1460	1435	7	28	85	49	49			
Aprile . . . . .	741	2961	1508	1481	1	21	1458	1428	4	26	92	53	53			
Maggio . . . . .	328	2413	1243	1224	1	18	1170	1141	4	25	73	45	44			
Giugno . . . . .	203	1998	1031	1001	4	26	967	954	3	30	60	33	30			
Luglio . . . . .	166	2249	1184	1160	2	22	1065	1038	2	25	78	43	40			
Agosto . . . . .	207	2412	1250	1226	5	19	1162	1139	2	21	53	31	29			
Settembre . . . . .	206	2204	1127	1096	5	26	1077	1051	3	23	61	28	27			
Ottobre . . . . .	381	2002	1047	1026	6	15	955	935	7	13	51	26	25			
Novembre . . . . .	718	1785	901	883	2	16	884	859	3	22	70	38	38			
Dicembre . . . . .	249	1737	925	903	4	18	812	791	3	18	50	29	29			
ANNO . . . . .	5183	27329	14079	13796	42	241	13250	12926	48	276	831	455	443			

PROVINCIA													
Gennaio . . . . .	160	1039	558	490	49	19	481	423	41	17	35	24	21
Febbraio . . . . .	221	1088	586	512	58	16	502	447	42	13	41	27	26
Marzo . . . . .	168	1133	596	528	47	21	537	483	40	14	32	15	14
Aprile . . . . .	265	959	480	431	35	14	479	430	34	15	26	13	12
Maggio . . . . .	133	859	418	374	27	17	441	391	28	22	31	12	10
Giugno . . . . .	144	748	385	343	36	6	363	329	24	10	27	13	12
Luglio . . . . .	84	722	373	340	26	7	349	317	26	6	26	13	9
Agosto . . . . .	136	776	393	355	25	13	383	331	29	23	18	14	13
Settembre . . . . .	155	758	380	327	44	9	378	345	24	9	31	19	18
Ottobre . . . . .	357	807	408	354	44	10	399	367	19	13	28	15	9
Novembre . . . . .	328	755	389	348	34	7	366	335	21	10	31	17	15
Dicembre . . . . .	178	838	443	397	35	11	395	350	34	11	27	16	15
ANNO . . . . .	2329	10482	5409	4799	460	150	5073	4548	362	163	353	193	174

PROVINCIA													
Gennaio . . . . .	205	1393	732	696	16	20	661	611	44	6	38	19	18
Febbraio . . . . .	251	1352	664	639	18	7	688	658	17	13	38	19	18
Marzo . . . . .	159	1726	894	868	18	8	832	810	15	7	30	18	18
Aprile . . . . .	207	1822	948	904	27	17	874	825	26	23	32	18	17
Maggio . . . . .	220	1636	862	828	23	11	774	736	22	16	22	10	10
Giugno . . . . .	252	1397	712	685	17	10	685	654	20	11	18	14	14
Luglio . . . . .	406	1153	588	558	20	10	565	535	12	18	25	17	16
Agosto . . . . .	350	1096	554	517	27	10	542	512	20	10	18	9	8
Settembre . . . . .	347	958	530	504	19	7	428	408	12	8	22	11	11
Ottobre . . . . .	305	921	491	466	13	12	430	411	10	9	19	10	10
Novembre . . . . .	319	950	469	441	14	14	481	456	11	14	23	16	15
Dicembre . . . . .	314	1024	546	526	8	12	478	455	13	10	27	13	13
ANNO . . . . .	3335	15428	7990	7632	220	138	7438	7071	222	145	312	174	168

PROVINCIA													
Gennaio . . . . .	156	889	460	408	42	15	429	382	29	18	37	28	23
Febbraio . . . . .	239	890	447	395	22	30	443	380	38	25	34	15	11
Marzo . . . . .	172	999	516	467	30	19	483	420	39	24	33	20	17
Aprile . . . . .	198	959	505	449	30	26	454	391	39	24	23	10	10
Maggio . . . . .	168	805	409	343	40	26	396	346	26	24	20	12	11
Giugno . . . . .	204	692	363	336	14	13	329	293	21	15	29	18	14
Luglio . . . . .	121	717	374	325	32	17	343	308	16	19	23	15	13
Agosto . . . . .	158	750	362	326	24	12	388	352	28	8	27	15	13
Settembre . . . . .	172	684	352	311	26	15	332	301	20	11	24	14	11
Ottobre . . . . .	180	723	388	348	26	14	335	291	24	20	28	18	16
Novembre . . . . .	203	747	406	364	26	16	341	299	24	18	31	17	14
Dicembre . . . . .	155	775	427	368	38	21	348	315	24	9	30	20	18
ANNO . . . . .	2126	9630	5009	4435	350	224	4621	4078	328	215	339	202	171

ATO CIVILE PER MESI.

Province.

NATI		MORTI										Eccedenza		MESI	
FEMMINE		TOTALE DEI MORTI	MASCHI					FEMMINE					dei nati sui morti		dei morti sui nati
Legittime	Illegittime ed esposte		TOTALE	Celibi	Coniugati	Vedovi	Stato civile ignoto	TOTALE	Nubili	Coniugate	Vedove	Stato civile ignoto			

ALESSANDRIA.

33	2	1596	833	490	210	132	1	763	414	200	149	..	653	..	Gennaio
43	..	1561	786	481	207	98	..	775	424	192	159	..	794	..	Febbraio
36	..	1578	811	493	188	129	1	767	414	193	160	..	1386	..	Marzo
37	2	1497	804	471	230	103	..	693	391	185	116	1	1464	..	Aprile
27	1	1260	620	370	157	92	1	640	326	196	117	1	1153	..	Maggio
24	3	1239	629	368	171	88	2	610	328	167	115	..	759	..	Giugno
35	..	1565	791	518	178	94	1	774	490	173	111	..	684	..	Luglio
21	1	1831	943	690	165	88	..	888	599	167	122	..	581	..	Agosto
33	..	1273	626	414	143	67	2	647	364	168	115	..	931	..	Settembre
24	1	1271	642	393	168	75	..	629	334	166	127	2	751	..	Ottobre
32	..	1126	563	320	160	81	2	563	280	137	146	..	659	..	Novembre
20	1	1393	705	410	198	94	3	688	349	180	159	..	344	..	Dicembre
365	11	17190	8753	5424	2175	1141	13	8437	4713	2124	1596	4	10139	..	ANNO

ANCONA.

9	2	756	388	237	100	50	1	368	204	66	98	..	283	..	Gennaio
9	5	683	332	200	75	56	1	351	189	59	103	..	405	..	Febbraio
14	3	660	341	229	71	35	6	319	198	46	74	1	473	..	Marzo
13	..	614	300	172	81	45	2	314	169	69	76	..	345	..	Aprile
18	1	491	268	167	69	32	..	223	127	44	52	..	368	..	Maggio
12	2	494	247	154	64	27	2	247	157	47	43	..	254	..	Giugno
11	2	558	291	214	48	29	..	267	179	48	40	..	164	..	Luglio
4	..	688	350	263	53	33	1	338	220	51	67	..	88	..	Agosto
11	1	701	361	269	68	24	..	340	229	57	54	..	57	..	Settembre
12	1	663	317	216	56	45	..	346	204	82	60	..	144	..	Ottobre
13	1	545	262	163	67	32	..	283	164	55	64	..	210	..	Novembre
11	..	576	300	184	63	53	..	276	148	58	69	1	262	..	Dicembre
137	18	7429	3757	2468	815	461	13	3672	2188	682	800	2	3053	..	ANNO

AQUILA DEGLI ABRUZZI.

19	..	713	349	210	74	65	..	364	200	84	80	..	680	..	Gennaio
19	..	710	329	202	74	53	..	381	209	91	81	..	642	..	Febbraio
12	..	715	337	216	86	35	..	378	212	96	70	..	1011	..	Marzo
13	1	663	347	243	71	33	..	316	158	88	70	..	1159	..	Aprile
12	..	645	314	202	71	41	..	331	189	90	52	..	991	..	Maggio
3	1	595	297	209	69	19	..	298	158	81	59	..	802	..	Giugno
7	1	853	428	305	86	37	..	425	286	81	58	..	300	..	Luglio
8	1	1301	625	506	76	43	..	676	507	106	63	..	..	205	Agosto
11	..	1096	538	402	90	46	..	558	403	76	79	..	138	..	Settembre
9	..	902	442	313	77	52	..	460	285	91	84	..	19	..	Ottobre
6	1	797	402	251	96	55	..	395	253	80	62	..	153	..	Novembre
14	..	840	408	245	100	62	1	432	254	101	77	..	184	..	Dicembre
133	5	9830	4816	3304	970	541	1	5014	3114	1065	835	..	5598	..	ANNO

AREZZO.

9	..	587	321	193	67	61	..	266	155	57	54	..	302	..	Gennaio
17	2	575	294	177	65	52	..	281	152	69	60	..	315	..	Febbraio
11	2	613	326	221	67	38	..	287	165	72	50	..	386	..	Marzo
11	2	586	303	169	83	51	..	283	157	79	47	..	373	..	Aprile
7	1	449	231	146	51	34	..	218	109	58	51	..	356	..	Maggio
9	2	407	196	117	50	29	..	211	122	51	38	..	285	..	Giugno
8	..	546	297	217	56	24	..	249	176	42	30	1	171	..	Luglio
10	2	698	346	264	52	29	1	352	256	59	37	..	52	..	Agosto
10	..	603	321	238	49	34	..	282	203	50	29	..	81	..	Settembre
7	3	555	275	185	63	27	..	280	191	52	37	..	168	..	Ottobre
11	3	461	253	167	59	27	..	208	125	40	43	..	286	..	Novembre
8	2	538	279	175	71	33	..	259	140	59	60	..	237	..	Dicembre
118	19	6618	3442	2269	733	439	1	3176	1951	688	536	1	3012	..	ANNO

TAVOLA II. — MOVIMENTO DEL

Anno 1885.

MESI	MATRIMONI	NATI										NATI			
		TOTALE DEI NATI	MASCHI					FEMMINE					TOTALE DEI NATI-MORTI	MASCHI	
			Totale	Legittimi	Illegittimi riconosciuti da uno o da entrambi i genitori	Esposti ed illegittimi non riconosciuti	TOTALE	Legittime	Illegittime riconosciute da uno o da entrambi i genitori	Esposte ed illegittime non riconosciute	TOTALE	Legittimi		Illegittimi	
Gennaio . . . . .	115	802	431	373	47	11	371	310	46	15	24	12	11		
Febbraio . . . . .	190	751	371	314	44	13	380	329	38	13	24	12	10		
Marzo . . . . .	122	764	391	326	44	21	373	318	40	15	28	13	10		
Aprile . . . . .	170	735	348	295	45	8	387	319	55	13	24	13	13		
Maggio . . . . .	135	691	361	295	49	17	330	275	40	15	26	21	15		
Giugno . . . . .	124	523	274	230	30	14	249	222	14	13	30	16	14		
Luglio . . . . .	82	501	266	216	36	14	235	195	31	9	17	11	7		
Agosto . . . . .	110	557	280	237	35	8	277	233	32	12	22	14	12		
Settembre . . . . .	114	556	299	252	38	9	287	248	29	10	26	19	18		
Ottobre . . . . .	243	534	264	229	29	6	270	226	38	6	14	8	6		
Novembre . . . . .	226	651	324	289	28	7	327	281	38	8	23	12	11		
Dicembre . . . . .	163	689	333	278	48	7	356	298	49	9	17	13	12		
ANNO . . . . .	1794	7784	3942	3334	473	135	3842	3254	450	138	275	164	139		

PROVINCIA

Gennaio . . . . .	363	1765	882	865	9	8	883	863	9	11	44	21	21
Febbraio . . . . .	371	1494	775	757	8	10	719	708	2	9	35	19	19
Marzo . . . . .	231	1523	750	731	5	14	773	758	4	11	30	15	15
Aprile . . . . .	249	1560	778	739	11	28	782	754	10	18	42	29	27
Maggio . . . . .	300	1362	712	695	4	13	650	626	8	16	29	12	13
Giugno . . . . .	211	1219	643	629	3	11	576	566	4	6	42	23	22
Luglio . . . . .	201	1212	657	635	8	14	555	540	2	13	38	22	21
Agosto . . . . .	187	1322	686	671	4	11	636	619	4	13	45	25	25
Settembre . . . . .	279	1511	767	753	7	7	744	733	4	7	32	18	17
Ottobre . . . . .	327	1457	777	761	8	8	680	663	5	12	55	26	25
Novembre . . . . .	337	1454	750	735	7	8	704	684	7	13	36	23	23
Dicembre . . . . .	447	1510	763	747	5	11	747	733	1	13	38	26	26
ANNO . . . . .	3503	17389	8940	8718	79	143	8449	8247	60	142	466	259	251

PROVINCIA

Gennaio . . . . .	785	3706	1975	1930	13	32	1731	1691	12	28	130	64	60
Febbraio . . . . .	745	2850	1450	1395	17	38	1400	1343	15	42	102	56	54
Marzo . . . . .	231	2884	1444	1400	10	34	1440	1377	19	44	114	67	65
Aprile . . . . .	546	2911	1489	1444	9	36	1422	1380	11	31	115	57	55
Maggio . . . . .	514	2725	1439	1402	11	26	1286	1241	10	35	120	64	62
Giugno . . . . .	276	2369	1238	1203	4	31	1131	1091	7	33	95	57	52
Luglio . . . . .	260	2168	1134	1090	11	33	1034	1007	6	21	85	45	42
Agosto . . . . .	593	2243	1126	1097	6	23	1117	1082	10	25	94	44	44
Settembre . . . . .	661	2345	1218	1172	15	31	1127	1092	12	23	92	58	53
Ottobre . . . . .	520	2700	1415	1375	6	34	1285	1243	15	27	100	55	53
Novembre . . . . .	689	2691	1376	1322	16	38	1315	1269	9	37	148	79	75
Dicembre . . . . .	379	2284	1075	1044	13	18	1209	1152	18	39	135	82	80
ANNO . . . . .	6199	31876	16379	15874	131	374	15497	14968	144	385	1330	728	695

PROVINCIA

Gennaio . . . . .	150	507	241	225	10	6	266	251	11	4	14	6	5
Febbraio . . . . .	272	457	230	219	9	2	227	212	13	2	18	8	7
Marzo . . . . .	225	431	216	209	5	2	215	208	7	..	18	11	11
Aprile . . . . .	153	509	272	259	11	2	237	231	4	2	8	8	7
Maggio . . . . .	130	618	338	323	12	3	280	270	7	3	17	10	9
Giugno . . . . .	94	691	352	334	11	7	339	323	14	2	26	10	10
Luglio . . . . .	60	631	323	308	11	4	308	293	11	4	9	3	3
Agosto . . . . .	94	663	342	324	13	5	321	308	10	3	20	14	12
Settembre . . . . .	63	670	348	334	9	5	322	306	12	4	18	9	8
Ottobre . . . . .	62	637	317	304	11	2	320	305	11	4	19	10	10
Novembre . . . . .	114	578	297	277	13	7	281	272	6	3	12	6	6
Dicembre . . . . .	98	559	275	259	11	5	284	270	10	4	14	7	6
ANNO . . . . .	1515	6951	3551	3375	126	50	3400	3249	116	35	193	102	93

STATO CIVILE PER MESI.

Provincie.

MORTI			MORTI											Eccedenza		MESI
FEMMINE			TOTALE DEI MORTI	MASCHI					FEMMINE					dei nati sui morti	dei morti sui nati	
TOTALE	Legittime	Illegittime ed esposte		TOTALE	Celibi	Coniugati	Vedovi	Stato civile ignoto	TOTALE	Nubili	Coniugate	Vedove	Stato civile ignoto			

ASCOLI PICENO.

12	8	4	511	226	141	57	28	..	285	155	65	65	..	291	..	Gennaio
12	7	5	426	191	119	46	26	..	235	126	51	58	..	325	..	Febbraio
15	11	4	379	170	116	35	19	..	209	124	47	38	..	385	..	Marzo
11	8	3	362	165	109	43	13	..	197	113	45	39	..	373	..	Aprile
5	4	1	284	141	82	45	14	..	143	73	40	30	..	407	..	Maggio
14	12	2	285	133	81	39	13	..	152	87	33	32	..	238	..	Giugno
6	5	1	345	149	104	32	13	..	196	122	36	38	..	156	..	Luglio
8	7	1	482	241	188	33	20	..	241	164	34	43	..	75	..	Agosto
7	7	..	426	213	137	49	27	..	213	144	37	32	..	160	..	Settembre
6	4	2	421	194	119	51	24	..	227	150	44	33	..	113	..	Ottobre
11	11	..	404	191	124	45	22	..	213	123	43	47	..	247	..	Novembre
4	4	..	464	222	122	62	38	..	242	146	49	47	..	225	..	Dicembre
11	88	23	4789	2236	1442	537	257	..	2553	1527	524	502	..	2995	..	ANNO

AVELLINO.

23	22	1	977	474	286	130	58	..	503	285	121	97	..	788	..	Gennaio
16	14	2	730	360	244	83	33	..	370	231	61	77	1	764	..	Febbraio
15	15	..	779	378	264	79	35	..	401	241	86	74	..	744	..	Marzo
13	13	..	731	360	242	83	35	..	371	201	95	74	1	829	..	Aprile
17	15	2	718	356	254	73	29	..	362	208	100	54	..	644	..	Maggio
19	18	1	744	361	254	77	30	..	383	259	67	57	..	475	..	Giugno
16	15	1	1145	587	448	121	18	..	558	408	87	63	..	67	..	Luglio
20	20	..	1520	773	615	114	44	..	747	558	103	86	..	..	198	Agosto
14	12	2	1367	678	514	104	60	..	689	497	110	82	..	144	..	Settembre
29	23	1	1147	572	404	110	58	..	575	381	108	86	..	310	..	Ottobre
13	13	..	962	489	315	117	57	..	473	318	75	80	..	492	..	Novembre
12	12	..	1175	606	415	137	54	..	569	363	102	104	..	335	..	Dicembre
07	197	10	11995	5994	4255	1228	511	..	6001	3950	1115	934	2	5394	..	ANNO

BARI DELLE PUGLIE.

66	62	4	1991	989	715	188	86	..	1002	678	170	154	..	1715	..	Gennaio
46	43	3	1729	839	595	173	71	..	890	615	155	120	..	1121	..	Febbraio
47	47	..	1609	774	571	154	49	..	835	595	121	119	..	1275	..	Marzo
58	57	1	1532	783	556	163	64	..	749	540	114	95	..	1379	..	Aprile
56	55	1	1705	862	676	140	46	..	843	603	141	99	..	1020	..	Maggio
38	35	3	1749	851	680	129	42	..	898	671	132	95	..	620	..	Giugno
40	40	..	2190	1055	850	147	58	..	1135	889	131	115	..	..	..	Luglio
50	48	2	2293	1129	904	172	53	..	1164	896	134	134	..	..	22	Agosto
34	33	1	2093	1067	855	155	57	..	1026	792	127	107	..	252	..	Settembre
45	40	5	2114	1055	827	163	64	1	1059	792	154	112	1	586	..	Ottobre
89	64	5	1957	1010	787	170	53	..	947	714	112	121	..	734	..	Novembre
53	49	4	2322	1214	884	251	79	..	1108	838	143	127	..	..	38	Dicembre
02	573	29	23284	11628	8900	2005	722	1	11656	8623	1634	1398	1	8592	..	ANNO

BELLUNO.

8	8	..	549	266	166	59	41	..	283	169	55	58	1	..	42	Gennaio
10	9	1	519	263	179	51	33	..	256	149	57	50	..	..	62	Febbraio
7	6	1	519	251	177	52	20	2	268	173	58	37	..	..	88	Marzo
..	..	..	457	220	154	48	18	..	237	166	38	33	..	52	..	Aprile
7	7	..	394	206	146	34	26	..	188	125	40	23	..	224	..	Maggio
16	13	3	320	172	108	47	17	..	148	101	24	23	..	371	..	Giugno
6	6	..	375	192	121	54	17	..	183	120	38	25	..	256	..	Luglio
6	5	1	329	159	103	37	19	..	170	103	33	34	..	334	..	Agosto
9	9	..	298	157	98	37	22	..	141	89	32	20	..	372	..	Settembre
9	9	..	302	162	101	41	21	..	140	83	28	29	..	335	..	Ottobre
6	6	..	515	148	92	36	20	..	167	98	32	37	..	263	..	Novembre
7	6	1	447	226	125	68	33	..	221	143	32	46	..	112	..	Dicembre
01	84	7	4824	2422	1569	564	287	2	2402	1519	467	415	1	2127	..	ANNO



Anno 1885.

MESI	MATRIMONI	NATI										NATI -				
		TOTALE DEI NATI	MASCHI					FEMMINE					TOTALE DEI NATI-MORTI	MASCHI		
			TOTALE	Legittimi	Illegittimi riconosciuti o da entrambi i genitori	Esposti ed illegittimi non riconosciuti	TOTALE	Legittime	Illegittime riconosciute da uno o da entrambi i genitori	Esposte ed illegittime non riconosciute	TOTALE	Legittimi		Illegittimi ed esposti		
Gennaio . . . . .	199	1146	585	571	10	4	561	546	10	5	27	14	13			
Febbraio . . . . .	280	937	489	481	6	2	448	434	10	4	31	15	15			
Marzo . . . . .	143	971	501	492	8	1	470	457	10	3	25	15	14			
Aprile . . . . .	179	833	406	397	4	5	427	419	4	4	30	20	20			
Maggio . . . . .	189	777	403	395	4	4	374	362	7	5	18	9	9			
Giugno . . . . .	151	758	395	383	8	4	363	349	10	4	21	13	13			
Luglio . . . . .	96	682	330	317	9	4	352	344	5	3	19	14	14			
Agosto . . . . .	122	775	417	404	8	5	358	350	5	3	20	14	14			
Settembre . . . . .	152	817	436	421	13	2	381	370	7	4	20	11	11			
Ottobre . . . . .	187	880	451	443	6	2	429	420	9	..	30	22	20			
Novembre . . . . .	225	928	490	481	7	2	438	433	4	1	22	14	14			
Dicembre . . . . .	240	894	463	455	7	1	431	416	8	7	24	11	11			
ANNO . . . . .	2163	10398	5366	5240	90	36	5032	4900	89	43	287	172	168			

PROVINCIA DI

Gennaio . . . . .	453	1261	676	663	1	12	585	575	3	7	37	21	19
Febbraio . . . . .	624	1236	637	626	2	9	599	590	3	6	54	31	31
Marzo . . . . .	226	1352	692	674	2	16	660	650	2	8	56	32	31
Aprile . . . . .	246	1528	782	767	4	11	746	734	2	10	60	36	36
Maggio . . . . .	175	1446	761	749	2	10	685	673	1	11	59	39	38
Giugno . . . . .	87	1401	736	708	1	17	675	671	1	3	44	29	28
Luglio . . . . .	110	1508	736	721	2	13	772	759	4	9	47	19	19
Agosto . . . . .	108	1462	717	709	3	5	745	728	5	12	52	32	32
Settembre . . . . .	140	1406	732	769	2	11	624	616	1	7	34	15	14
Ottobre . . . . .	162	1482	780	762	5	13	702	692	..	10	52	30	29
Novembre . . . . .	381	1253	645	629	..	16	608	598	3	7	52	35	34
Dicembre . . . . .	254	1268	674	658	1	15	594	584	2	8	46	25	25
ANNO . . . . .	2966	16603	8608	8435	25	148	7995	7870	27	98	593	344	336

PROVINCIA

Gennaio . . . . .	265	1425	756	641	80	35	669	572	60	37	49	23	19
Febbraio . . . . .	298	1438	736	630	74	32	702	593	89	20	49	25	19
Marzo . . . . .	353	1524	779	655	76	48	745	640	77	28	47	28	22
Aprile . . . . .	339	1481	743	637	73	33	738	629	76	33	51	35	27
Maggio . . . . .	432	1394	681	573	64	44	713	613	61	39	56	31	24
Giugno . . . . .	370	1273	649	570	57	22	624	520	69	35	42	22	19
Luglio . . . . .	264	1383	700	571	85	44	683	570	76	37	66	38	26
Agosto . . . . .	262	1529	806	685	96	35	723	594	94	35	47	24	21
Settembre . . . . .	242	1486	793	662	95	36	693	587	73	34	48	27	19
Ottobre . . . . .	296	1375	676	583	68	25	699	583	81	35	48	30	24
Novembre . . . . .	353	1254	646	530	74	42	608	494	76	38	62	33	27
Dicembre . . . . .	353	1318	699	577	83	39	619	522	59	38	38	18	13
ANNO . . . . .	3827	16880	8664	7314	915	433	8216	6917	890	409	603	334	260

PROVINCIA

Gennaio . . . . .	412	1214	638	605	26	7	576	562	10	4	73	42	38
Febbraio . . . . .	464	1195	619	602	12	5	576	552	18	6	68	30	28
Marzo . . . . .	294	1357	707	683	20	4	650	627	11	12	67	33	31
Aprile . . . . .	266	1538	794	773	12	9	744	728	13	3	72	40	39
Maggio . . . . .	218	1588	790	765	14	11	798	766	22	10	76	43	41
Giugno . . . . .	132	1567	816	774	30	12	751	716	29	6	56	29	28
Luglio . . . . .	138	1583	835	805	21	9	748	716	22	10	73	46	45
Agosto . . . . .	172	1585	785	762	18	5	800	770	20	10	57	36	35
Settembre . . . . .	183	1393	689	667	15	7	704	685	11	8	58	32	28
Ottobre . . . . .	241	1313	677	647	22	8	636	606	23	7	54	30	30
Novembre . . . . .	513	1065	562	538	20	4	503	483	14	6	54	30	28
Dicembre . . . . .	432	1147	586	565	17	4	561	532	21	8	58	32	32
ANNO . . . . .	3465	16545	8498	8186	227	85	8047	7743	214	90	766	423	403

PROVINCIA

STATO CIVILE PER MESI.

Province.

MORTI				MORTI											Eccedenza		MESI
FEMMINE			TOTALE DEI MORTI	MASCHI					FEMMINE					dei nati sui morti	dei morti sui nati		
TOTALE	Legittime	Illegittime ed esposte		TOTALE	Celibi	Coniugati	Vedovi	Stato civile ignoto	TOTALE	Nubili	Coniugate	Vedove	Stato civile ignoto				
<b>BENEVENTO.</b>																	
13	10	3	564	277	168	69	40	..	287	142	57	88	..	582	..	Gennaio	
16	16	..	464	228	151	57	20	..	236	122	50	64	..	473	..	Febbraio	
10	10	..	473	234	165	49	20	..	239	149	57	33	..	498	..	Marzo	
10	9	1	482	248	164	60	24	..	234	151	40	43	..	351	..	Aprile	
9	9	..	438	227	145	57	25	..	211	129	37	45	..	339	..	Maggio	
8	8	..	442	221	154	46	21	..	221	143	41	37	..	316	..	Giugno	
5	5	..	668	368	293	56	19	..	300	225	41	34	..	14	..	Luglio	
6	5	1	958	480	393	53	34	..	478	370	61	47	..	183	..	Agosto	
9	8	1	746	374	291	59	23	1	372	266	56	50	..	71	..	Settembre	
8	8	..	686	313	219	63	31	..	373	242	60	71	..	194	..	Ottobre	
8	8	..	558	266	182	57	27	..	292	192	53	46	1	370	..	Novembre	
13	12	1	623	306	187	77	42	..	317	171	61	85	..	271	..	Dicembre	
15	108	7	7102	3542	2512	703	326	1	3560	2302	614	643	1	3296	..	ANNO	
<b>DI BERGAMO.</b>																	
16	15	1	990	515	332	117	66	..	475	276	106	93	..	271	..	Gennaio	
23	22	1	1019	490	309	118	63	..	529	322	109	98	..	217	..	Febbraio	
24	24	..	1064	535	354	122	59	..	529	327	116	86	..	288	..	Marzo	
24	24	..	844	408	262	80	66	..	436	260	94	82	..	684	..	Aprile	
20	20	..	879	464	270	128	66	..	415	253	94	68	..	567	..	Maggio	
15	14	1	879	454	315	103	36	..	425	239	109	77	..	522	..	Giugno	
27	1	1	1031	500	362	90	48	..	531	353	106	72	..	477	..	Luglio	
20	20	..	1072	552	394	98	59	1	520	383	85	52	..	390	..	Agosto	
19	18	1	837	413	304	73	36	..	424	264	105	55	..	569	..	Settembre	
22	21	1	764	356	225	76	54	1	408	234	100	74	..	718	..	Ottobre	
17	15	2	700	355	208	92	55	..	345	190	85	70	..	553	..	Novembre	
21	18	3	883	464	307	97	60	..	419	225	105	89	..	385	..	Dicembre	
49	238	11	10962	5506	3642	1194	668	2	5456	3326	1214	916	..	5641	..	ANNO	
<b>DI BOLOGNA.</b>																	
26	24	2	1245	633	404	138	91	..	612	353	127	132	..	180	..	Gennaio	
24	19	5	1122	568	344	138	84	2	554	322	105	126	1	316	..	Febbraio	
19	13	6	1164	589	374	142	72	1	575	368	112	95	..	360	..	Marzo	
16	13	3	1110	574	358	148	67	1	536	303	122	111	..	371	..	Aprile	
25	21	4	1075	556	344	130	81	1	519	323	107	89	..	319	..	Maggio	
20	14	6	901	440	278	113	49	..	461	260	129	72	..	372	..	Giugno	
28	21	7	963	446	293	109	43	1	457	304	91	62	..	480	..	Luglio	
23	20	3	1007	552	369	138	45	..	455	295	89	71	..	522	..	Agosto	
21	15	6	926	461	321	108	32	..	465	287	89	89	..	560	..	Settembre	
18	16	2	948	462	308	105	49	..	486	293	109	84	..	427	..	Ottobre	
29	20	9	885	454	297	105	51	1	431	247	101	83	..	369	..	Novembre	
20	13	7	1067	548	338	126	83	1	519	276	122	120	1	251	..	Dicembre	
59	209	60	12353	6283	4028	1500	747	8	6070	3631	1303	1134	2	4527	..	ANNO	
<b>DI BRESCIA.</b>																	
31	22	9	1067	537	316	122	99	..	530	269	132	129	..	147	..	Gennaio	
38	34	4	1134	564	348	141	75	..	570	323	120	127	..	61	..	Febbraio	
34	29	5	1220	618	399	141	78	..	602	355	130	117	..	137	..	Marzo	
32	28	4	956	492	299	133	60	..	464	247	119	97	1	582	..	Aprile	
33	29	4	1054	542	321	141	80	..	512	263	136	113	..	554	..	Maggio	
27	25	2	974	487	306	115	66	..	487	253	122	112	..	593	..	Giugno	
27	21	..	1184	596	410	127	59	..	588	375	119	94	..	399	..	Luglio	
31	21	..	1218	632	453	115	64	..	586	379	116	91	..	367	..	Agosto	
36	23	3	893	459	276	108	75	..	434	253	99	82	..	500	..	Settembre	
34	21	3	812	406	239	107	60	..	406	219	103	84	..	501	..	Ottobre	
34	22	2	754	405	211	114	80	..	349	175	84	90	..	311	..	Novembre	
36	26	..	905	448	262	106	79	1	457	208	119	130	..	242	..	Dicembre	
3	307	36	12171	6186	3840	1470	875	1	5985	3319	1399	1266	1	4374	..	ANNO	

TAVOLA II. — MOVIMENTO DELLO

Anno 1885.

MESI	MATRIMONI	NATI										NATI			
		MASCHI					FEMMINE					TOTALE DEI NATI-MORTI	MASCHI		
		TOTALE	Legittimi	Illegittimi riconosciuti o da uno o da entrambi i genitori	Esposti ed illegittimi riconosciuti	TOTALE	Legittime	Illegittime riconosciute da uno o da entrambi i genitori	Esposte ed illegittime non riconosciute	TOTALE	Legittimi		Illegittimi ed esposti		

PROVINCIA													
Gennaio . . . . .	240	1836	954	837	100	17	882	773	100	9	32	19	17
Febbraio . . . . .	288	1527	770	677	76	17	757	668	74	15	32	15	14
Marzo . . . . .	235	1495	781	670	93	16	714	620	79	15	31	16	12
Aprile . . . . .	226	1259	638	559	66	13	621	555	56	10	24	16	13
Maggio . . . . .	233	1081	543	479	55	9	538	482	45	11	22	15	13
Giugno . . . . .	262	1006	523	472	39	12	483	432	44	7	23	14	12
Luglio . . . . .	205	1133	573	519	43	11	560	498	49	13	25	15	13
Agosto . . . . .	213	1231	622	534	77	11	609	533	69	7	31	20	16
Settembre . . . . .	278	1191	609	542	57	10	582	510	60	12	34	15	14
Ottobre . . . . .	368	1224	655	579	63	13	569	499	58	12	32	18	17
Novembre . . . . .	377	1330	655	572	71	12	675	580	76	19	37	21	18
Dicembre . . . . .	331	1421	745	661	66	18	676	577	87	12	37	25	22
ANNO . . . . .	3256	15734	8068	7101	806	161	7666	6727	797	142	365	209	181

PROVINCIA DI													
Gennaio . . . . .	270	1423	767	715	13	39	656	609	13	34	34	14	13
Febbraio . . . . .	248	1189	638	596	9	33	551	512	9	30	32	15	13
Marzo . . . . .	139	1201	612	582	14	16	589	553	12	24	33	15	13
Aprile . . . . .	199	966	503	465	11	27	463	423	16	24	36	18	18
Maggio . . . . .	215	948	492	454	9	29	456	427	10	19	25	18	17
Giugno . . . . .	196	955	526	491	10	25	429	390	13	26	24	14	12
Luglio . . . . .	156	947	489	448	14	27	458	439	5	14	27	13	13
Agosto . . . . .	178	1062	540	514	10	16	522	477	11	34	34	12	11
Settembre . . . . .	287	1065	589	548	11	30	476	449	8	19	29	15	15
Ottobre . . . . .	245	1050	524	494	10	20	526	484	9	33	34	20	20
Novembre . . . . .	255	1181	609	578	9	22	572	545	8	19	40	21	21
Dicembre . . . . .	142	1167	592	564	9	19	575	535	12	28	30	19	16
ANNO . . . . .	2530	13154	6881	6449	129	303	6273	5843	126	304	381	194	182

PROVINCIA DI													
Gennaio . . . . .	292	1640	800	777	12	11	840	823	7	10	48	27	27
Febbraio . . . . .	430	1424	719	705	7	7	708	689	6	10	36	26	25
Marzo . . . . .	268	1657	829	802	11	16	828	801	10	17	39	16	14
Aprile . . . . .	260	1553	798	760	16	22	755	725	11	19	47	27	21
Maggio . . . . .	252	1447	732	704	9	19	715	683	14	18	42	20	19
Giugno . . . . .	235	1260	656	627	10	19	604	579	10	15	22	18	17
Luglio . . . . .	182	1245	622	607	6	9	623	596	7	20	29	13	13
Agosto . . . . .	202	1221	631	614	5	12	590	576	5	9	35	25	25
Settembre . . . . .	242	1391	711	684	12	15	680	658	11	11	32	23	22
Ottobre . . . . .	372	1336	698	678	3	17	638	620	6	12	38	17	16
Novembre . . . . .	373	1222	620	598	10	12	602	576	10	16	28	14	14
Dicembre . . . . .	333	1260	652	618	6	8	628	612	6	10	46	25	24
ANNO . . . . .	3441	16656	8448	8174	107	167	8208	7938	103	167	448	251	237

PROVINCIA													
Gennaio . . . . .	540	2855	1434	1377	23	34	1421	1369	18	34	85	45	43
Febbraio . . . . .	657	2429	1274	1235	10	29	1155	1124	12	19	68	37	36
Marzo . . . . .	583	2657	1351	1299	20	32	1306	1254	18	34	87	48	47
Aprile . . . . .	433	2310	1158	1109	19	30	1152	1092	23	37	71	39	38
Maggio . . . . .	593	2073	1064	1028	21	15	1009	973	12	24	81	42	38
Giugno . . . . .	478	1990	1059	1026	17	16	931	901	13	17	88	50	50
Luglio . . . . .	428	2050	1110	1061	16	33	940	893	23	24	66	34	33
Agosto . . . . .	462	2148	1127	1088	13	26	1021	989	6	26	73	46	45
Settembre . . . . .	519	2378	1239	1205	12	22	1139	1099	20	20	65	39	37
Ottobre . . . . .	702	2421	1262	1217	17	28	1159	1123	13	23	88	46	43
Novembre . . . . .	853	2608	1357	1311	25	21	1251	1212	18	21	92	57	53
Dicembre . . . . .	650	2637	1358	1318	19	21	1279	1240	12	27	94	57	55
ANNO . . . . .	6898	28556	14793	14274	212	307	13763	13269	188	306	958	540	513

STATO CIVILE PER MESI.

Province.

MORTI			MORTI											Eccedenza		MESI
FEMMINE			TOTALE DEI MORTI	MASCHI					FEMMINE					dei nati sui morti	dei morti sui nati	
TOTALE	Legittime	Illegittime ed espulse		TOTALE	Celibi	Coniugati	Vedovi	Stato civile ignoto	TOTALE	Nubili	Coniugate	Vedove	Stato civile ignoto			

DI CAGLIARI.

13	13	..	1086	560	293	175	88	4	526	294	130	161	1	750	..	Gennaio
17	14	3	894	470	262	153	52	3	424	203	100	120	1	633	..	Febbraio
15	14	1	815	412	238	119	52	3	403	212	94	97	..	680	..	Marzo
8	5	3	771	387	220	111	55	1	384	186	96	101	1	488	..	Aprile
7	7	..	679	370	222	106	41	1	309	152	69	88	..	402	..	Maggio
14	13	1	614	334	204	96	34	..	280	156	64	60	..	392	..	Giugno
10	5	5	965	479	348	92	36	3	486	346	75	65	..	168	..	Luglio
11	10	1	1618	768	636	110	29	3	850	632	116	102	..	..	387	Agosto
19	19	..	1343	641	479	125	35	2	702	502	110	90	..	..	152	Settembre
14	13	1	1208	601	406	134	59	2	607	401	109	97	..	16	..	Ottobre
16	15	1	939	468	298	125	42	3	471	277	103	90	1	391	..	Novembre
12	10	2	1085	553	329	148	74	2	532	287	114	131	..	336	..	Dicembre
56	138	18	12017	6043	3925	1494	597	27	5974	3588	1180	1202	4	3717	..	ANNO

CALTANISSETTA.

20	19	1	786	425	292	103	29	1	361	233	54	74	..	637	..	Gennaio
17	17	..	542	270	184	71	14	1	272	158	49	65	..	647	..	Febbraio
18	13	5	510	233	161	62	10	..	277	177	53	47	..	691	..	Marzo
18	18	..	494	245	164	65	14	2	249	142	59	48	..	472	..	Aprile
10	8	2	462	227	153	58	15	1	235	153	32	50	..	486	..	Maggio
10	9	1	640	327	243	66	18	..	313	220	37	56	..	315	..	Giugno
14	11	3	923	478	403	61	14	..	445	363	43	38	1	24	..	Luglio
22	22	..	1013	534	446	67	17	4	479	389	34	55	1	49	..	Agosto
14	11	3	696	358	273	65	18	2	338	249	51	38	..	369	..	Settembre
14	13	1	631	298	233	51	14	..	333	229	55	49	..	419	..	Ottobre
19	18	1	564	278	188	65	24	1	286	198	43	45	..	617	..	Novembre
11	8	3	618	321	218	80	23	..	297	186	55	56	..	549	..	Dicembre
87	167	20	7879	3994	2958	814	210	12	3885	2697	565	621	2	5275	..	ANNO

CAMPOBASSO.

21	19	2	936	452	296	94	59	3	484	288	94	101	1	704	..	Gennaio
10	10	..	773	404	262	101	41	..	369	208	84	76	1	651	..	Febbraio
23	23	..	781	402	278	86	36	2	379	244	65	70	..	876	..	Marzo
20	19	1	871	455	297	120	38	..	416	239	97	80	..	682	..	Aprile
22	16	6	711	341	226	81	34	..	370	214	77	79	..	736	..	Maggio
10	10	..	793	414	295	92	26	1	379	262	66	51	..	467	..	Giugno
16	16	..	1269	633	486	116	29	2	636	449	92	95	..	..	24	Luglio
10	10	..	1470	723	544	141	37	1	747	527	124	96	..	..	249	Agosto
9	9	..	1269	621	468	106	44	3	648	455	93	100	..	122	..	Settembre
21	19	2	1159	587	416	190	49	2	572	381	95	96	..	177	..	Ottobre
14	12	2	932	466	318	100	45	3	466	290	86	90	..	290	..	Novembre
21	20	1	1019	524	327	129	65	3	495	294	100	101	..	241	..	Dicembre
37	183	14	11983	6022	4213	1286	503	20	5961	3851	1073	1035	2	4673	..	ANNO

DI CASERTA.

40	39	1	1662	825	513	223	89	..	837	471	173	193	..	1193	..	Gennaio
31	31	..	1416	727	466	186	73	2	689	400	140	148	1	1013	..	Febbraio
39	38	1	1283	638	413	140	62	3	645	394	116	134	1	1374	..	Marzo
32	32	..	1266	615	398	155	62	..	651	380	147	124	..	1044	..	Aprile
39	36	3	1158	608	393	150	63	2	550	350	105	95	..	915	..	Maggio
38	38	..	1451	759	556	152	50	1	692	493	101	97	1	539	..	Giugno
32	32	..	2108	1058	853	148	53	4	1050	819	116	115	..	..	58	Luglio
27	27	..	2281	1157	928	177	51	1	1124	847	148	126	3	..	133	Agosto
26	25	1	1813	886	672	156	55	3	927	674	140	113	..	565	..	Settembre
42	41	1	1652	834	610	163	61	..	818	575	119	123	1	769	..	Ottobre
35	34	1	1487	748	510	158	79	1	739	474	131	134	..	1121	..	Novembre
37	35	2	1801	848	559	217	70	2	953	603	171	178	1	836	..	Dicembre
18	408	10	19378	9703	6891	2025	768	19	9675	6480	1607	1580	8	9178	..	ANNO

TAVOLA II. — MOVIMENTO DELLO

Anno 1885.

M E S I	MATRIMONI	N A T I										N A T I				
		TOTALE DEI NATI	M A S C H I					F E M M I N E					TOTALE DEI NATI-MORTI	M A S C H I		
			TOTALE	Legittimi	Illegittimi riconosciuti da uno o da entrambi i genitori	Esposti ed illegittimi non riconosciuti	TOTALE	Legittime	Illegittime riconosciute da uno o da entrambi i genitori	Esposte ed illegittime non riconosciute	TOTALE	Legittimi		Illegittimi ed esposti		
Gennaio . . . . .	518	2669	1448	1338	44	66	1221	1139	26	56	78	46	41			
Febbraio . . . . .	496	2166	1108	1026	39	43	1058	972	28	58	72	35	33			
Marzo . . . . .	226	2123	1065	967	35	63	1058	961	33	64	44	20	20			
Aprile . . . . .	508	1970	970	881	44	45	1000	914	26	60	78	40	37			
Maggio . . . . .	429	1947	1019	941	33	45	928	858	24	46	67	39	33			
Giugno . . . . .	374	1892	999	929	41	29	893	843	19	31	65	39	38			
Luglio . . . . .	378	1762	891	822	29	40	871	792	28	51	78	43	41			
Agosto . . . . .	314	1908	987	909	41	37	921	841	24	56	102	58	51			
Settembre . . . . .	571	1927	955	873	33	49	972	892	28	52	53	28	25			
Ottobre . . . . .	544	1965	990	904	37	49	975	880	38	57	63	41	38			
Novembre . . . . .	598	2211	1108	1031	31	46	1103	1017	32	54	82	48	46			
Dicembre . . . . .	294	2179	1043	968	43	32	1136	1051	34	51	84	46	41			
ANNO . . . . .	5250	24719	12583	11589	450	544	12136	11160	340	636	866	483	444			

PROVINCIA

Gennaio . . . . .	224	1778	957	889	38	30	821	770	31	20	29	16	14
Febbraio . . . . .	373	1606	833	781	24	28	773	724	23	26	23	12	11
Marzo . . . . .	265	1661	849	784	31	34	812	752	35	25	14	6	5
Aprile . . . . .	280	1611	818	757	25	36	793	740	27	26	28	17	13
Maggio . . . . .	272	1303	649	595	30	24	654	604	32	18	26	10	9
Giugno . . . . .	302	1210	628	581	21	26	582	534	22	26	20	13	13
Luglio . . . . .	226	1205	624	575	27	22	581	533	16	32	14	6	4
Agosto . . . . .	260	1254	650	592	35	23	604	548	26	30	11	5	5
Settembre . . . . .	302	1361	694	641	31	22	687	619	30	18	25	15	13
Ottobre . . . . .	396	1408	729	671	34	24	679	623	30	26	33	23	21
Novembre . . . . .	433	1450	768	722	24	22	682	629	27	26	25	11	9
Dicembre . . . . .	502	1402	702	656	29	17	700	641	30	29	31	18	15
ANNO . . . . .	3835	17249	8901	8244	349	308	8348	7717	329	302	279	152	132

PROVINCIA DI

Gennaio . . . . .	243	1518	780	762	7	11	738	705	13	20	48	26	25
Febbraio . . . . .	327	1458	772	738	18	16	686	649	18	19	41	21	21
Marzo . . . . .	290	1436	763	734	11	18	673	659	13	21	37	25	21
Aprile . . . . .	271	1402	735	717	6	12	667	646	11	10	39	24	24
Maggio . . . . .	300	1287	671	641	14	16	616	594	6	16	31	16	14
Giugno . . . . .	200	1175	656	629	11	16	519	493	9	17	30	20	18
Luglio . . . . .	182	1097	581	555	13	13	516	503	6	7	31	21	21
Agosto . . . . .	164	951	479	455	10	14	472	453	6	13	28	16	15
Settembre . . . . .	245	1002	533	507	6	20	469	452	5	12	17	10	10
Ottobre . . . . .	307	1011	496	473	11	12	515	500	6	9	32	16	16
Novembre . . . . .	341	1105	560	547	6	7	545	521	7	17	38	22	20
Dicembre . . . . .	391	1192	614	592	12	10	578	555	11	12	36	23	23
ANNO . . . . .	3191	14634	7640	7350	125	165	6994	6710	111	173	408	240	228

PROVINCIA

Gennaio . . . . .	1316	1424	759	751	5	3	665	657	3	5	48	31	30
Febbraio . . . . .	788	1324	695	689	2	4	629	623	2	4	49	31	30
Marzo . . . . .	140	1432	708	704	..	4	724	712	3	9	54	28	28
Aprile . . . . .	360	1494	784	780	..	4	710	702	3	5	73	45	45
Maggio . . . . .	234	1625	850	840	2	8	775	763	5	7	58	40	40
Giugno . . . . .	118	1607	846	837	4	5	761	752	3	6	73	40	39
Luglio . . . . .	110	1732	906	887	3	16	826	819	2	5	64	33	33
Agosto . . . . .	123	1785	921	913	1	7	864	855	4	5	47	32	32
Settembre . . . . .	145	1989	1079	1070	2	7	910	902	1	7	66	42	42
Ottobre . . . . .	215	1886	952	938	2	12	934	918	6	10	45	25	24
Novembre . . . . .	205	1655	855	846	3	6	800	788	2	10	53	33	33
Dicembre . . . . .	298	1533	808	800	3	5	725	718	..	7	41	22	22
ANNO . . . . .	4052	19486	10163	10055	27	81	9323	9209	34	80	671	402	398

PROVINCIA



STATO CIVILE PER MESI.

Province.

MORTI			MORTI											Eccedenza		M E S I
FEMMINE			TOTALE DEI MORTI	M A S C H I					F E M M I N E					dei nati sui morti	dei morti sui nati	
TOTALE	Legittime	Illegittime ed esposte		TOTALE	Celibi	Coniugati	Vedovi	Stato civile ignoto	TOTALE	Nubili	Coniugate	Vedove	Stato civile ignoto			
32	30	2	1352	678	461	160	54	3	674	405	106	163	..	1317	..	Gennaio
37	36	1	1020	490	322	124	43	1	530	309	98	122	1	1146	..	Febbraio
24	22	2	1001	512	311	160	40	1	489	278	94	117	..	1192	..	Marzo
38	33	5	858	425	252	140	32	1	433	258	72	101	2	1112	..	Aprile
28	23	5	1020	520	373	119	26	2	500	333	86	81	..	927	..	Maggio
26	25	1	1449	761	592	132	36	1	688	520	77	90	1	443	..	Giugno
35	32	3	2006	985	842	113	29	1	1021	820	102	99	..	..	244	Luglio
44	37	7	1992	975	768	162	43	2	1017	810	109	98	..	..	84	Agosto
25	24	1	1371	674	507	124	42	1	697	518	100	78	1	556	..	Settembre
22	21	1	1254	606	441	121	42	2	648	452	98	98	..	711	..	Ottobre
34	29	5	1145	569	373	152	43	1	576	381	106	88	1	1066	..	Novembre
38	33	5	1227	606	384	171	50	1	621	412	95	113	1	952	..	Dicembre
83	345	38	15695	7801	5626	1678	480	17	7894	5496	1143	1248	7	9024	..	ANNO

DI CATANIA.

CATANZARO.

13	13	..	1322	693	399	222	72	..	629	364	123	142	..	456	..	Gennaio
11	10	1	1017	527	343	141	43	..	490	292	84	114	..	589	..	Febbraio
8	7	1	1003	514	371	108	34	1	489	274	104	111	..	658	..	Marzo
11	10	1	986	519	325	149	43	2	467	286	77	104	..	625	..	Aprile
16	7	9	877	428	293	106	29	..	449	256	95	98	..	426	..	Maggio
7	7	..	851	420	286	110	24	..	431	270	69	92	..	359	..	Giugno
8	6	2	1197	615	487	92	36	..	582	428	71	83	..	8	..	Luglio
6	6	..	1445	711	553	138	29	1	734	521	99	113	1	..	191	Agosto
10	8	2	1318	662	501	132	29	..	654	457	83	114	..	45	..	Settembre
10	8	2	1328	645	444	143	57	1	683	467	102	114	..	80	..	Ottobre
14	12	2	1200	621	399	167	55	..	579	343	111	124	1	250	..	Novembre
13	10	3	1300	695	401	226	67	1	605	352	99	154	..	102	..	Dicembre
17	104	23	13842	7050	4802	1724	518	6	6792	4310	1117	1363	2	3407	..	ANNO

DI CHIETI.

12	21	1	890	453	303	79	71	..	437	265	95	77	..	628	..	Gennaio
0	19	1	788	391	256	93	42	..	397	244	75	78	..	670	..	Febbraio
2	12	..	795	411	292	85	34	..	384	230	82	72	..	641	..	Marzo
5	15	..	814	402	284	80	38	..	412	264	80	68	..	588	..	Aprile
5	11	4	760	374	254	95	25	..	386	254	68	64	..	527	..	Maggio
0	8	2	798	401	318	54	29	..	397	274	76	46	1	377	..	Giugno
0	9	1	1246	631	479	104	48	..	615	463	88	64	..	..	149	Luglio
2	12	..	1241	620	505	84	31	..	621	467	91	63	..	..	290	Agosto
7	7	..	1090	540	408	87	45	..	550	386	90	73	1	..	88	Settembre
6	13	3	934	507	396	79	32	..	477	325	79	73	..	27	..	Ottobre
6	16	..	972	498	351	99	48	..	474	310	81	83	..	133	..	Novembre
3	12	1	957	455	289	112	54	..	502	319	84	99	..	235	..	Dicembre
8	155	13	11335	5683	4135	1051	497	..	5652	3801	989	860	2	3299	..	ANNO

DI COMO.

7	17	..	1362	664	406	165	93	..	698	384	175	139	..	62	..	Gennaio
8	17	1	1135	573	376	126	71	..	652	305	136	121	..	189	..	Febbraio
6	24	2	1208	574	355	136	83	..	634	376	162	96	..	224	..	Marzo
3	28	..	1033	525	319	127	79	..	528	290	138	100	..	441	..	Aprile
3	18	..	1103	555	337	138	80	..	548	318	131	99	..	522	..	Maggio
3	33	..	1041	516	318	133	65	..	525	327	121	76	1	566	..	Giugno
1	30	1	1134	574	386	109	79	..	560	358	131	71	..	598	..	Luglio
5	14	1	1292	655	447	134	73	1	637	438	111	88	..	493	..	Agosto
4	23	1	979	470	317	111	39	3	509	301	116	92	..	1010	..	Settembre
)	20	..	969	488	291	134	63	..	481	265	135	81	..	917	..	Ottobre
)	19	1	953	483	300	114	69	..	470	264	115	91	..	702	..	Novembre
)	17	2	1103	537	334	122	81	..	566	301	136	129	..	430	..	Dicembre
)	260	9	13332	6614	4186	1549	875	4	6718	3927	1607	1183	1	6154	..	ANNO

Anno 1885.

M E S I	MATRIMONI	N A T I									N A T I				
		TOTALE DEI NATI	M A S C H I					F E M M I N E				TOTALE DEI NATI-MORTI	M A S C H I		
			TOTALE	Legittimi	Illegittimi riconosciuti da uno o da entrambi i genitori	Esposti ed illegittimi non riconosciuti	TOTALE	Legittime	Illegittime riconosciute o da entrambi i genitori	Esposte ed illegittime non riconosciute	TOTALE		Legittimi	Illegittimi ed esposti	
Gennaio . . . . .	283	1845	993	887	41	65	852	762	37	53	40	20	17		
Febbraio . . . . .	349	1668	861	790	20	51	807	715	40	52	31	21	15		
Marzo . . . . .	240	1831	948	844	32	72	883	785	36	62	27	14	13		
Aprile . . . . .	329	1571	809	726	34	49	762	629	36	47	38	17	16		
Maggio . . . . .	321	1446	690	615	25	50	756	679	30	47	16	11	8		
Giugno . . . . .	223	1348	691	600	29	62	657	582	28	47	26	14	12		
Luglio . . . . .	268	1419	753	677	29	47	666	588	26	52	32	17	17		
Agosto . . . . .	375	1423	707	620	33	54	716	616	45	55	21	9	9		
Settembre . . . . .	434	1468	765	687	28	50	703	631	27	45	30	19	18		
Ottobre . . . . .	472	1613	817	738	29	50	796	711	32	53	34	18	18		
Novembre . . . . .	383	1433	753	686	22	45	680	603	27	50	20	13	12		
Dicembre . . . . .	388	1456	727	640	32	55	729	645	35	49	34	21	21		
ANNO . . . . .	4075	18521	9514	8510	354	650	9007	7996	399	612	349	194	176		

PROVINCI

Gennaio . . . . .	425	810	449	443	1	5	361	345	3	13	39	20	20
Febbraio . . . . .	519	788	417	412	..	5	371	361	3	7	50	27	25
Marzo . . . . .	129	886	442	432	1	9	394	375	3	16	44	22	22
Aprile . . . . .	135	871	443	436	1	6	428	416	..	12	49	28	27
Maggio . . . . .	127	855	410	406	1	3	445	436	2	7	38	20	20
Giugno . . . . .	44	882	476	463	1	12	406	397	..	9	47	24	22
Luglio . . . . .	41	1040	568	560	2	6	472	463	..	9	34	15	15
Agosto . . . . .	61	1111	576	568	2	6	535	529	..	6	56	28	27
Settembre . . . . .	63	1058	554	546	1	7	504	495	1	8	52	27	27
Ottobre . . . . .	120	945	457	449	2	6	488	479	..	9	46	24	24
Novembre . . . . .	400	803	416	410	1	5	387	381	1	5	21	12	11
Dicembre . . . . .	186	706	357	347	2	8	349	337	1	11	31	13	11
ANNO . . . . .	2250	10705	5565	5472	35	78	5140	5014	14	112	507	260	251

PROVINCIA D

Gennaio . . . . .	473	1916	987	962	5	20	929	911	1	17	96	58	55
Febbraio . . . . .	594	1957	1019	988	6	25	938	914	2	19	94	51	49
Marzo . . . . .	395	2211	1132	1110	5	17	1079	1054	5	23	89	50	50
Aprile . . . . .	633	2236	1149	1120	8	21	1087	1061	4	22	94	50	49
Maggio . . . . .	456	2090	1099	1066	3	30	991	964	6	21	93	43	43
Giugno . . . . .	346	1816	964	945	2	17	852	827	4	21	68	41	39
Luglio . . . . .	271	1848	952	922	7	23	896	866	10	20	76	50	47
Agosto . . . . .	223	1815	915	880	9	26	900	878	4	18	69	33	32
Settembre . . . . .	277	1867	954	938	3	13	913	891	5	17	58	34	33
Ottobre . . . . .	293	1848	975	953	7	15	873	849	8	16	71	38	35
Novembre . . . . .	343	1693	892	871	7	14	801	781	3	17	70	37	37
Dicembre . . . . .	350	1680	877	850	4	23	803	782	7	14	66	41	39
ANNO . . . . .	4654	22977	11915	11605	66	244	11062	10778	59	225	939	526	508

PROVINCI

Gennaio . . . . .	163	863	448	317	105	26	415	299	96	20	29	17	15
Febbraio . . . . .	185	936	473	314	128	31	463	350	95	18	24	15	8
Marzo . . . . .	188	992	532	397	114	21	460	337	100	23	33	23	18
Aprile . . . . .	144	951	472	359	88	25	479	360	101	18	32	16	7
Maggio . . . . .	168	864	433	317	92	24	431	328	79	24	29	16	14
Giugno . . . . .	138	753	370	275	83	12	383	279	81	23	30	14	11
Luglio . . . . .	67	899	470	336	116	18	429	312	98	19	27	18	11
Agosto . . . . .	86	1092	542	371	143	28	550	381	146	23	31	19	13
Settembre . . . . .	77	1040	580	392	164	24	460	324	117	19	29	17	13
Ottobre . . . . .	73	873	447	336	87	24	426	295	113	18	26	17	10
Novembre . . . . .	139	728	359	256	85	18	369	255	98	16	43	28	17
Dicembre . . . . .	157	766	387	271	98	18	379	249	106	24	40	26	17
ANNO . . . . .	1575	10757	5513	3941	1303	269	5244	3769	1230	245	373	226	154

PROVINCI

STATO CIVILE PER MESI.

Provincie.

MORTI			MORTI											Eccedenza		MESI
FEMMINE			TOTALE DEI MORTI	MASCHI					FEMMINE					dei nati sui morti	dei morti sui nati	
TOTALE	Legittime	Illegittime ed esposte		TOTALE	Celibi	Coniugati	Vedovi	Stato civile ignoto	TOTALE	Nubili	Coniugate	Vedove	Stato civile ignoto			

DI COSENZA.

20	18	2	1212	615	408	162	45	..	597	371	103	123	..	633	..	Gennaio
10	9	1	973	445	319	88	38	..	528	329	82	117	..	695	..	Febbraio
13	13	..	1070	514	367	111	35	1	556	329	100	126	1	761	..	Marzo
21	18	3	989	463	323	111	29	..	526	332	84	110	..	582	..	Aprile
5	4	1	926	461	308	112	41	..	465	285	98	82	..	520	..	Maggio
12	9	3	951	467	346	98	23	..	484	351	64	69	..	397	..	Giugno
15	14	1	1293	643	505	108	30	..	650	495	62	92	1	126	..	Luglio
12	12	..	1552	764	600	119	45	..	788	582	110	95	1	..	129	Agosto
11	10	1	1443	663	505	122	35	1	780	584	100	96	..	25	..	Settembre
16	14	2	1432	700	556	112	31	1	732	520	103	109	..	181	..	Ottobre
7	7	..	1177	576	370	149	57	..	601	428	76	96	1	256	..	Novembre
13	12	1	1196	594	381	165	48	..	602	370	115	117	..	260	..	Dicembre
155	140	15	14214	6905	4988	1457	457	3	7309	4976	1097	1232	4	4307	..	ANNO

DI CREMONA.

19	17	2	678	357	209	91	55	2	321	164	78	79	..	132	..	Gennaio
23	22	1	668	333	192	94	46	1	335	160	94	81	..	120	..	Febbraio
22	21	1	682	366	209	94	62	1	316	149	86	80	1	154	..	Marzo
21	20	1	556	287	161	79	46	1	269	136	66	67	..	315	..	Aprile
18	18	..	573	299	169	73	54	3	274	138	86	50	..	282	..	Maggio
23	23	..	553	277	148	86	40	3	276	144	73	59	..	329	..	Giugno
19	19	..	619	304	187	75	39	3	315	180	92	43	..	421	..	Luglio
28	28	..	748	399	281	75	42	1	349	221	76	52	..	363	..	Agosto
25	25	..	589	292	194	65	32	1	297	170	69	58	..	469	..	Settembre
22	22	..	547	286	159	83	44	..	261	129	74	58	..	398	..	Ottobre
9	9	..	494	245	127	69	49	..	249	124	73	52	..	309	..	Novembre
18	17	1	706	360	221	81	58	..	346	180	77	89	..	..	..	Dicembre
247	241	6	7413	3805	2257	965	567	16	3608	1895	944	768	1	3292	..	ANNO

DI CUNEO.

38	37	1	1519	754	432	207	115	..	765	379	194	192	..	397	..	Gennaio
43	42	1	1427	754	465	183	106	..	673	358	170	145	..	590	..	Febbraio
39	36	3	1583	773	476	189	108	..	810	423	200	187	..	628	..	Marzo
44	41	3	1482	765	476	178	110	1	717	401	191	125	..	754	..	Aprile
50	49	1	1255	642	395	159	88	..	613	331	172	110	..	885	..	Maggio
27	25	2	1125	584	366	143	74	1	541	289	136	116	..	691	..	Giugno
26	26	..	1304	654	443	140	71	..	650	411	126	113	..	544	..	Luglio
36	34	2	1584	834	586	167	81	..	750	504	136	110	..	231	..	Agosto
19	19	..	1191	565	384	121	60	..	626	409	122	95	..	676	..	Settembre
33	32	1	1107	574	351	153	70	..	533	304	122	105	2	741	..	Ottobre
33	33	..	987	501	264	156	81	..	486	254	137	95	..	706	..	Novembre
25	25	..	1128	561	328	149	84	..	567	284	160	123	..	552	..	Dicembre
413	399	14	15692	7961	4966	1945	1048	2	7731	4347	1866	1516	2	7285	..	ANNO

DI FERRARA.

12	7	5	623	320	228	61	31	..	303	209	41	53	..	240	..	Gennaio
9	5	4	580	304	226	50	28	..	276	188	38	50	..	356	..	Febbraio
10	8	2	607	320	209	72	39	..	287	175	55	57	..	385	..	Marzo
16	9	7	505	270	186	55	29	..	235	149	40	46	..	446	..	Aprile
13	9	4	465	230	153	48	29	..	235	152	46	37	..	399	..	Maggio
16	10	6	422	230	161	43	26	..	192	122	35	35	..	331	..	Giugno
9	5	4	481	250	170	54	26	..	231	157	31	43	..	418	..	Luglio
12	9	3	573	295	224	52	19	..	278	198	38	42	..	519	..	Agosto
12	9	3	667	322	238	61	22	1	345	250	54	41	..	373	..	Settembre
9	4	5	823	426	313	68	44	1	397	309	43	45	..	50	..	Ottobre
15	11	4	719	372	269	65	38	..	347	250	41	56	..	9	..	Novembre
14	8	6	719	374	274	67	32	1	345	237	46	62	..	47	..	Dicembre
147	94	53	7184	3713	2651	696	363	3	3471	2396	508	567	..	3573	..	ANNO

TAVOLA II. — MOVIMENTO DELLO

Anno 1885.

MESI	MATRIMONI	NATI										NATI-MORTI				
		TOTALE DEI NATI	MASCHI					FEMMINE					TOTALE DEI NATI-MORTI	MASCHI		
			TOTALE	Legittimi	Illegittimi riconosciuti da uno o da entrambi i genitori	Esposti ed illegittimi non riconosciuti	TOTALE	Legittime	Illegittime riconosciute da uno o da entrambi i genitori	Esposte ed illegittime non riconosciute	TOTALE	Legittimi		Illegittimi ed esposti		
Gennaio	477	2584	1361	1255	61	45	1223	1143	48	32	106	56	55	1		
Febbraio	815	2494	1316	1236	48	32	1178	1087	45	46	88	51	42	9		
Marzo	469	2862	1476	1352	62	62	1386	1287	63	36	104	62	55	3		
Aprile	745	2647	1373	1274	67	32	1274	1177	54	43	115	71	68	7		
Maggio	505	2529	1262	1161	53	48	1267	1162	60	45	89	49	41	5		
Giugno	561	2405	1225	1121	64	40	1180	1095	44	41	84	44	39	8		
Luglio	460	2439	1284	1175	66	43	1155	1066	55	34	79	43	39	4		
Agosto	416	2455	1288	1194	57	37	1167	1089	49	29	79	42	40	2		
Settembre	482	2246	1135	1064	40	31	1111	1033	47	31	89	57	48	9		
Ottobre	630	2299	1201	1106	56	39	1098	1018	41	39	92	44	39	6		
Novembre	770	2342	1191	1097	51	43	1151	1079	44	28	94	62	55	7		
Dicembre	485	2387	1189	1106	50	33	1198	1120	51	27	111	62	57	5		
ANNO . . .	6815	29689	15301	14141	675	485	14388	13356	601	431	1130	643	578	65		

PROVINCIA

Gennaio	357	1928	1040	1015	8	17	888	864	10	14	59	25	25	..
Febbraio	363	1462	777	748	13	16	685	662	10	13	51	23	23	..
Marzo	208	1416	698	670	7	21	718	686	19	13	51	27	27	..
Aprile	260	1355	695	671	10	14	660	634	12	14	55	34	31	3
Maggio	243	1219	632	613	7	12	587	567	9	11	50	22	22	..
Giugno	208	1167	608	584	14	10	559	535	11	13	30	20	18	2
Luglio	107	1174	606	578	11	17	568	552	5	11	47	27	27	..
Agosto	155	1220	627	610	8	9	593	570	9	14	50	23	20	3
Settembre	248	1292	705	680	15	10	587	570	6	11	45	27	27	..
Ottobre	352	1386	703	678	10	15	633	668	7	8	63	38	35	3
Novembre	310	1371	715	691	10	14	656	631	11	14	63	34	34	..
Dicembre	293	1402	694	662	13	19	708	685	10	13	52	28	24	4
ANNO . . .	3104	16392	8500	8200	126	174	7892	7624	119	149	616	328	313	15

PROVINCIA

Gennaio	110	1067	541	364	163	14	526	350	151	25	27	15	10	5
Febbraio	147	1113	532	345	169	18	581	400	163	18	28	14	7	7
Marzo	141	1198	627	423	193	11	571	384	176	11	23	14	9	5
Aprile	159	1099	548	356	174	18	551	376	157	18	45	22	16	6
Maggio	126	989	516	365	143	8	473	319	141	13	35	21	11	10
Giugno	138	796	406	273	113	20	390	269	111	10	23	16	10	6
Luglio	89	783	416	274	122	20	367	239	122	6	18	13	9	4
Agosto	126	807	413	264	132	17	394	247	131	16	32	20	15	5
Settembre	105	807	420	283	131	6	387	244	135	8	24	16	10	6
Ottobre	149	785	383	253	117	13	402	289	107	6	28	15	10	5
Novembre	148	820	401	268	121	12	419	281	129	9	27	16	11	5
Dicembre	159	846	433	289	127	17	413	267	135	11	30	14	10	4
ANNO . . .	1597	11110	5636	3757	1705	174	5474	3665	1658	151	340	196	128	68

PROVINCIA

Gennaio	432	2205	1187	1126	25	36	1018	949	35	34	67	32	29	3
Febbraio	837	2057	1043	985	35	23	1014	962	17	35	87	38	36	2
Marzo	265	2230	1210	1153	25	32	1080	1022	19	39	69	33	30	3
Aprile	697	2081	1027	971	25	31	1054	1007	22	25	81	50	47	3
Maggio	334	1921	988	939	25	24	933	886	21	26	99	56	54	2
Giugno	478	1989	1029	978	26	25	960	917	30	13	67	39	38	1
Luglio	367	2287	1171	1123	24	24	1116	1064	24	28	90	43	41	2
Agosto	399	2332	1183	1124	32	27	1149	1093	30	26	63	38	36	2
Settembre	410	2245	1134	1075	27	32	1111	1054	31	26	69	42	35	7
Ottobre	512	2258	1136	1103	15	18	1102	1050	30	22	88	51	49	2
Novembre	667	2208	1089	1040	25	24	1119	1072	28	19	97	50	44	6
Dicembre	361	2122	1065	1003	26	36	1057	1008	20	29	84	46	43	5
ANNO . . .	5759	25975	13262	12620	310	332	12713	12084	307	322	961	518	482	36

STATO CIVILE PER MESI.

Provincia.

MORTI												Eccedenza		M E S I		
F E M M I N E			T O T A L E D E I M O R T I	M A S C H I					F E M M I N E						d e i n a t i s u i m o r t i	d e i m o r t i s u i n a t i
T O T A L E	L e g i t t i m e	I l l e g i t t i m e e d e s p o s i t e		T O T A L E	C e l i b i	C o n i u g a t i	V e d o v i	S t a t o c i v i l e i g n o t o	T O T A L E	N u b i l i	C o n i u g a t e	V e d o v e	S t a t o c i v i l e i g n o t o			

DI FIRENZE.

50	49	1	1936	957	563	234	160	..	979	517	254	208	..	648	..	Gennaio
37	33	4	1869	898	592	190	115	1	971	524	231	216	..	625	..	Febbraio
42	28	14	1690	876	571	191	113	1	814	490	187	135	2	1172	..	Marzo
44	38	6	1538	806	493	195	117	1	732	428	157	146	1	1109	..	Aprile
40	36	4	1541	770	470	204	94	2	771	446	194	131	..	988	..	Maggio
40	33	7	1431	705	452	173	80	..	726	427	175	124	..	974	..	Giugno
36	35	1	1912	967	669	208	87	3	945	612	174	159	..	527	..	Luglio
37	37	..	2178	1117	808	195	113	1	1061	746	189	126	..	277	..	Agosto
32	32	..	1711	851	573	187	90	1	860	537	184	139	..	535	..	Settembre
48	45	5	1590	817	526	185	106	..	773	466	187	120	..	709	..	Ottobre
32	30	2	1498	736	461	170	104	1	762	392	191	179	..	844	..	Novembre
49	41	8	1740	893	537	219	134	3	847	457	198	192	..	647	..	Dicembre
87	435	52	20634	10393	6715	2351	1313	14	10241	6042	2321	1875	3	9055	..	ANNO

DI FOGGIA.

34	34	..	1068	559	360	162	36	1	509	324	87	98	..	860	..	Gennaio
28	28	..	864	441	288	126	26	1	423	254	76	93	..	598	..	Febbraio
24	22	2	815	414	291	103	19	1	401	256	72	73	..	601	..	Marzo
21	21	..	752	385	274	86	25	..	367	228	65	74	..	603	..	Aprile
28	26	2	795	418	302	102	13	1	377	261	56	60	..	424	..	Maggio
10	9	1	998	518	392	103	22	1	480	359	51	70	..	169	..	Giugno
20	20	..	1456	731	595	106	30	..	725	531	83	111	..	..	282	Luglio
27	23	4	1619	804	649	124	29	2	815	634	88	92	1	..	399	Agosto
18	18	..	1435	698	530	125	43	..	737	531	108	97	1	..	143	Settembre
25	24	1	1396	736	544	155	36	1	660	458	89	113	..	..	10	Ottobre
29	27	2	1239	648	463	151	33	1	591	399	89	103	..	132	..	Novembre
24	23	1	1271	666	438	180	48	..	605	388	109	108	..	131	..	Dicembre
88	275	13	13708	7018	5126	1523	360	9	6690	4623	973	1092	2	2684	..	ANNO

DI FORLÌ.

12	7	5	788	375	259	70	46	..	363	244	53	66	..	329	..	Gennaio
14	9	5	745	350	246	61	43	..	395	278	57	62	..	368	..	Febbraio
9	5	4	700	347	253	54	39	1	353	245	66	42	..	498	..	Marzo
23	10	13	600	314	212	67	35	..	286	207	43	36	..	499	..	Aprile
14	10	4	528	254	179	45	30	..	274	182	56	36	..	461	..	Maggio
7	5	2	455	221	140	56	25	..	234	143	45	46	..	341	..	Giugno
5	3	2	592	307	209	64	33	1	285	201	54	30	..	191	..	Luglio
12	7	5	643	327	251	47	29	..	316	218	64	34	..	164	..	Agosto
8	5	3	575	284	200	50	34	..	291	220	40	31	..	232	..	Settembre
13	9	4	548	263	184	44	35	..	285	183	53	49	..	237	..	Ottobre
11	5	6	525	270	181	54	35	..	255	170	53	32	..	295	..	Novembre
16	12	4	699	340	240	58	40	2	359	227	67	65	..	147	..	Dicembre
44	87	57	7348	3652	2554	670	424	4	3696	2516	651	529	..	3762	..	ANNO

DI GENOVA.

35	30	5	1817	918	517	255	142	4	899	457	188	254	..	388	..	Gennaio
19	47	2	1490	771	450	214	103	4	719	386	165	166	2	567	..	Febbraio
16	29	7	1532	781	494	202	78	7	751	430	173	148	..	758	..	Marzo
11	29	2	1551	769	470	197	96	6	732	446	169	167	..	590	..	Aprile
13	37	6	1381	719	434	195	88	2	612	378	155	128	1	540	..	Maggio
28	26	2	1315	646	448	143	55	..	669	390	155	124	..	674	..	Giugno
17	41	6	1705	828	570	160	95	3	877	584	155	137	1	582	..	Luglio
15	21	4	1851	896	619	194	79	4	955	643	165	142	..	481	..	Agosto
17	24	3	1442	744	465	185	92	2	698	416	153	129	..	803	..	Settembre
17	34	3	1351	662	419	163	78	2	689	380	155	154	..	887	..	Ottobre
7	45	2	1454	726	428	209	87	2	728	383	156	189	..	754	..	Novembre
8	36	2	1683	850	528	219	98	5	833	446	215	172	..	439	..	Dicembre
3	399	44	18572	9310	5842	2336	1091	41	9262	5344	2004	1910	4	7493	..	ANNO



Anno 1885.

MESI	MATRIMONI	NATI								NATI				
		TOTALE DEI NATI	MASCHI				FEMMINE				TOTALE DEI NATI-MORTI	MASCHI		
			Totale	Legittimi	Illegittimi riconosciuti da uno o da entrambi i genitori	Esposti ed illegittimi non riconosciuti	TOTALE	Legittime	Illegittime riconosciute da uno o da entrambi i genitori	Esposte ed illegittime non riconosciute		TOTALE	Legittimi	Illegittimi ed esposti
Gennaio . . . . .	272	1684	845	755	50	40	839	746	55	38	46	22	19	
Febbraio . . . . .	314	1390	708	641	43	24	682	634	32	16	33	17	14	
Marzo . . . . .	184	1369	683	600	40	43	686	607	29	50	25	6	4	
Aprile . . . . .	310	1183	608	547	28	33	575	526	25	24	37	15	12	
Maggio . . . . .	199	1182	578	519	28	31	604	551	34	19	32	17	13	
Giugno . . . . .	236	1126	564	486	36	42	562	499	23	40	38	15	13	
Luglio . . . . .	173	1122	579	525	27	27	543	497	20	26	33	15	10	
Agosto . . . . .	165	1287	623	577	23	23	664	597	37	30	41	25	20	
Settembre . . . . .	229	1592	718	654	44	20	674	607	28	39	34	26	24	
Ottobre . . . . .	269	1388	746	679	38	29	642	577	35	30	39	27	23	
Novembre . . . . .	342	1416	759	698	32	29	657	605	25	27	37	18	15	
Dicembre . . . . .	218	1437	726	653	38	35	711	632	38	41	52	27	25	
ANNO . . . . .	2911	15976	8137	7334	427	376	7839	7078	381	380	447	230	192	

PROVINCIA

Gennaio . . . . .	61	466	215	182	25	8	251	208	36	7	20	10	10
Febbraio . . . . .	91	461	239	203	28	8	222	181	33	8	6	2	2
Marzo . . . . .	89	439	231	205	22	4	208	183	21	4	13	8	8
Aprile . . . . .	97	369	207	171	28	8	162	142	17	3	7	3	3
Maggio . . . . .	89	313	171	154	12	5	142	118	15	9	9	3	3
Giugno . . . . .	78	312	182	150	19	13	130	113	16	1	17	10	8
Luglio . . . . .	51	331	161	137	17	7	170	150	16	4	7	3	3
Agosto . . . . .	61	378	187	165	17	5	191	173	14	4	10	6	3
Settembre . . . . .	66	405	225	186	26	13	180	152	20	8	16	11	10
Ottobre . . . . .	69	378	213	171	36	6	165	143	19	3	18	8	6
Novembre . . . . .	98	323	173	149	21	3	150	128	14	8	17	10	10
Dicembre . . . . .	87	420	220	194	17	9	200	172	18	10	17	11	10
ANNO . . . . .	937	4595	2424	2067	268	89	2171	1863	239	69	157	85	76

PROVINCIA

Gennaio . . . . .	408	2381	1267	1197	16	54	1114	1051	21	42	67	34	34
Febbraio . . . . .	384	2190	1104	1042	17	45	1086	1043	14	29	53	25	23
Marzo . . . . .	228	2266	1180	1119	14	47	1086	1036	8	42	49	25	24
Aprile . . . . .	347	2051	1051	987	16	48	1000	944	10	46	56	31	30
Maggio . . . . .	457	1888	995	951	14	30	893	837	10	46	46	33	31
Giugno . . . . .	226	1724	885	850	7	28	839	794	15	30	46	28	26
Luglio . . . . .	253	1504	789	747	10	32	715	674	12	29	58	33	31
Agosto . . . . .	514	1703	897	846	16	35	806	761	12	33	59	30	29
Settembre . . . . .	397	1858	954	909	13	32	904	861	11	32	71	41	39
Ottobre . . . . .	491	2047	1076	1026	16	34	971	925	9	37	55	33	31
Novembre . . . . .	479	2004	1009	968	14	27	995	957	8	30	53	34	27
Dicembre . . . . .	319	1926	945	891	20	34	981	934	8	39	50	22	20
ANNO . . . . .	4503	23542	12152	11533	173	446	11390	10817	138	435	663	369	345

PROVINCIA

Gennaio . . . . .	67	321	162	150	8	4	159	145	5	9	8	4	4
Febbraio . . . . .	110	271	142	132	6	4	129	123	3	3	7	4	4
Marzo . . . . .	45	310	152	144	5	3	158	148	4	6	10	8	8
Aprile . . . . .	84	256	132	116	9	7	124	106	14	4	8	6	5
Maggio . . . . .	46	269	145	137	5	3	124	113	9	2	7	4	3
Giugno . . . . .	82	261	118	104	6	8	143	126	7	10	8	3	3
Luglio . . . . .	47	264	135	123	7	5	129	118	7	4	8	3	3
Agosto . . . . .	71	299	152	136	14	2	147	128	14	5	9	6	5
Settembre . . . . .	86	292	150	137	5	8	142	131	6	5	10	7	7
Ottobre . . . . .	126	272	134	122	11	1	138	126	6	6	11	7	7
Novembre . . . . .	148	268	135	122	8	5	133	111	17	5	11	9	9
Dicembre . . . . .	50	278	132	123	7	2	146	132	10	4	7	5	5
ANNO . . . . .	962	3361	1689	1546	91	52	1672	1507	102	63	104	66	63

PROVINCIA

STATO CIVILE PER MESI.

Provincie.

MORTI			MORTI											Eccedenza		MESI
FEMMINE			TOTALE DEI MORTI	MASCHI					FEMMINE					dei nati sui morti	dei morti sui nati	
TOTALE	Legittime	Illegittime ed esposte		TOTALE	Celibi	Coniugati	Vedovi	Stato civile ignoto	TOTALE	Nubili	Coniugate	Vedove	Stato civile ignoto			

I GIRGENTI.

24	22	2	931	453	319	111	23	..	478	341	54	83	..	753	..	Gennaio
16	13	3	643	313	208	85	20	..	330	231	52	47	..	747	..	Febbraio
19	15	4	617	298	222	56	20	..	319	209	57	53	..	752	..	Marzo
22	21	1	614	303	204	78	20	1	311	190	54	67	..	569	..	Aprile
15	14	1	560	267	186	68	13	..	293	193	48	52	..	622	..	Maggio
23	18	5	856	435	354	59	21	1	421	320	49	51	1	270	..	Giugno
18	17	1	1386	681	589	72	20	..	705	578	56	71	..	..	264	Luglio
16	14	2	1287	658	559	82	17	..	629	524	53	52	..	..	..	Agosto
8	7	1	900	429	359	57	13	..	471	373	51	47	..	492	..	Settembre
12	10	2	877	433	345	64	24	..	444	322	60	62	..	511	..	Ottobre
19	19	..	777	385	282	74	29	..	392	265	64	63	..	639	..	Novembre
25	21	4	846	409	304	91	14	..	437	280	67	90	..	591	..	Dicembre
217	191	26	10294	5064	3931	897	234	2	5230	3826	665	738	1	5682	..	ANNO

DI GROSSETO.

10	9	1	255	142	87	36	19	..	113	65	29	19	..	211	..	Gennaio
4	4	..	237	140	90	35	15	..	97	62	15	20	..	224	..	Febbraio
5	4	1	230	121	82	27	12	..	109	72	11	26	..	209	..	Marzo
4	4	..	224	104	68	26	10	..	120	77	25	18	..	145	..	Aprile
6	5	1	165	90	56	25	8	1	75	43	18	14	..	148	..	Maggio
7	5	2	174	85	62	19	4	..	89	55	19	15	..	138	..	Giugno
4	4	..	211	103	70	21	12	..	108	76	19	13	..	120	..	Luglio
4	3	1	292	153	127	18	8	..	139	107	16	16	..	86	..	Agosto
5	5	..	260	122	92	23	5	2	138	88	25	25	..	145	..	Settembre
10	10	..	236	116	85	20	11	..	120	71	35	14	..	142	..	Ottobre
7	5	2	224	130	87	34	9	..	94	63	20	11	..	99	..	Novembre
6	4	2	260	136	100	19	16	1	124	78	31	15	..	160	..	Dicembre
72	62	10	2768	1442	1006	303	129	4	1326	857	263	206	..	1827	..	ANNO

DI LECCE.

33	30	3	1372	673	458	153	62	..	699	450	109	139	1	1009	..	Gennaio
28	26	2	1154	581	386	147	48	..	573	348	110	115	..	1036	..	Febbraio
24	21	3	1165	616	415	140	41	..	549	362	96	91	..	1101	..	Marzo
25	24	1	993	512	356	132	44	..	481	295	99	86	1	1058	..	Aprile
13	13	..	1098	555	403	118	34	..	543	385	79	79	..	790	..	Maggio
18	18	..	1256	619	448	119	52	..	637	456	89	92	..	468	..	Giugno
25	23	2	1756	870	632	133	55	..	886	657	104	125	..	..	252	Luglio
29	25	4	2110	1087	863	167	57	..	1033	751	136	134	2	..	407	Agosto
30	27	3	1834	951	757	143	51	..	913	703	103	107	..	..	6	Settembre
22	21	1	1782	889	701	135	53	..	893	665	109	119	..	265	..	Ottobre
19	17	2	1852	975	730	177	68	..	877	637	119	121	..	152	..	Novembre
28	27	1	1864	938	680	194	63	1	926	631	149	146	..	62	..	Dicembre
294	272	22	18266	9266	6859	1778	628	1	9000	6340	1302	1354	4	5276	..	ANNO

DI LIVORNO.

4	4	..	281	140	80	36	20	4	141	67	36	38	..	40	..	Gennaio
3	2	1	273	147	74	47	20	6	126	66	23	37	..	..	2	Febbraio
2	1	1	238	129	67	36	23	3	109	60	23	26	..	72	..	Marzo
2	1	1	206	112	56	37	18	1	94	46	26	22	..	50	..	Aprile
3	3	..	185	100	51	36	10	3	85	43	28	14	..	84	..	Maggio
5	5	..	186	98	61	24	11	2	88	57	13	18	..	75	..	Giugno
5	5	..	243	130	69	33	26	2	113	67	20	26	..	21	..	Luglio
3	3	..	260	126	64	43	19	..	134	83	27	24	..	39	..	Agosto
3	3	..	214	127	64	42	21	..	87	50	20	17	..	78	..	Settembre
4	4	..	214	114	54	37	21	2	100	54	18	28	..	58	..	Ottobre
2	2	..	194	90	47	33	10	..	104	50	27	27	..	74	..	Novembre
2	1	1	236	123	52	46	22	3	113	63	24	26	..	42	..	Dicembre
38	34	4	2730	1436	739	450	221	26	1294	706	285	303	..	631	..	ANNO

TAVOLA II. — MOVIMENTO DELLO

Anno 1885.

MESI	MATRIMONI	NATI										NATI				
		TOTALE DEI NATI	MASCHI					FEMMINE					TOTALE DEI NATI-MORTI	MASCHI		
			TOTALE	Legittimi	Illegittimi riconosciuti da uno o da entrambi i genitori	Esposti ed illegittimi non riconosciuti	TOTALE	Legittime	Illegittime riconosciute da uno o da entrambi i genitori	Esposte ed illegittime riconosciute	TOTALE	Legittimi		Illegittimi ed esposti		
Gennaio . . . . .	154	870	455	409	26	20	415	377	25	13	45	22	20			
Febbraio . . . . .	282	853	423	385	24	14	430	396	19	15	35	22	20			
Marzo . . . . .	159	863	449	407	19	23	414	387	14	13	45	25	22			
Aprile . . . . .	182	808	420	382	27	11	388	357	19	12	36	21	19			
Maggio . . . . .	210	886	461	431	23	7	425	384	22	19	42	30	28			
Giugno . . . . .	191	866	485	454	19	12	381	362	13	6	41	27	26			
Luglio . . . . .	137	940	484	438	30	16	456	425	22	9	42	27	26			
Agosto . . . . .	126	1007	520	482	27	11	487	452	25	10	36	19	19			
Settembre . . . . .	168	975	498	464	28	6	477	449	20	8	47	24	19			
Ottobre . . . . .	249	985	500	458	27	15	485	456	15	14	36	20	19			
Novembre . . . . .	282	995	497	458	18	21	498	458	26	14	47	28	27			
Dicembre . . . . .	156	908	458	413	33	12	450	414	22	14	38	24	23			
ANNO . . . . .	2296	10956	5650	5181	301	168	5306	4917	242	147	490	289	268			

PROVINCIA

Gennaio . . . . .	149	830	446	406	31	9	384	349	22	13	40	22	20
Febbraio . . . . .	172	893	456	409	33	14	437	387	39	11	24	14	13
Marzo . . . . .	152	1063	523	461	44	18	540	482	41	17	38	18	15
Aprile . . . . .	162	1071	534	477	31	26	537	484	30	23	26	15	15
Maggio . . . . .	122	856	407	359	31	17	449	412	21	16	32	19	17
Giugno . . . . .	134	654	323	290	20	13	331	286	30	15	20	10	10
Luglio . . . . .	100	636	344	303	30	11	292	252	23	17	24	16	16
Agosto . . . . .	154	633	330	298	24	8	303	282	17	4	25	19	15
Settembre . . . . .	163	614	344	305	26	13	270	228	29	13	25	17	16
Ottobre . . . . .	209	575	297	278	14	5	278	251	15	12	24	15	11
Novembre . . . . .	283	517	261	241	14	6	256	230	17	9	31	18	15
Dicembre . . . . .	223	658	332	306	18	8	326	299	20	7	35	21	19
ANNO . . . . .	2023	9000	4597	4133	316	148	4403	3942	304	157	344	204	182

PROVINCIA

Gennaio . . . . .	208	747	381	353	13	15	366	327	22	17	49	23	21
Febbraio . . . . .	306	779	407	387	8	12	372	336	16	20	53	34	32
Marzo . . . . .	152	1021	543	510	20	13	478	441	12	25	62	36	33
Aprile . . . . .	205	1074	538	494	24	20	536	495	21	20	51	26	24
Maggio . . . . .	169	1008	535	495	22	18	473	441	19	13	44	20	17
Giugno . . . . .	101	863	473	440	25	8	390	367	10	13	36	22	21
Luglio . . . . .	104	1007	556	521	21	14	451	424	15	12	47	25	24
Agosto . . . . .	106	1044	520	478	24	18	524	486	20	18	52	33	30
Settembre . . . . .	116	1013	499	467	17	15	514	471	22	21	41	24	21
Ottobre . . . . .	176	883	466	430	18	18	417	387	19	11	41	22	19
Novembre . . . . .	436	662	341	307	14	20	321	294	18	9	37	18	15
Dicembre . . . . .	193	660	334	306	18	10	326	301	12	13	42	26	22
ANNO . . . . .	2272	10761	5593	5188	224	181	5168	4770	206	192	561	309	279

PROVINCIA DI

Gennaio . . . . .	136	576	320	259	51	10	256	195	52	9	15	8	5
Febbraio . . . . .	150	559	282	240	35	7	277	236	38	3	24	9	8
Marzo . . . . .	123	630	312	265	39	8	318	254	51	13	21	15	14
Aprile . . . . .	125	610	321	255	57	9	289	247	39	3	9	3	3
Maggio . . . . .	104	577	282	230	42	10	295	243	43	9	21	12	10
Giugno . . . . .	112	606	310	252	45	13	296	232	60	4	24	16	14
Luglio . . . . .	78	681	348	283	60	5	333	270	49	14	24	18	14
Agosto . . . . .	119	686	363	295	61	7	323	260	53	10	25	16	13
Settembre . . . . .	107	702	355	287	57	11	347	278	60	9	19	10	10
Ottobre . . . . .	131	666	343	277	51	15	323	264	47	12	20	11	8
Novembre . . . . .	178	651	318	258	50	10	333	266	55	12	17	13	12
Dicembre . . . . .	118	620	306	236	57	13	314	262	43	9	21	13	10
ANNO . . . . .	1481	7564	3860	3137	605	118	3704	3007	590	107	240	144	121

STATO CIVILE PER MESI.

Province.

NATI			MORTI											Eccedenza		MESI
FEMMINE			TOTALE DEI MORTI	MASCHI					FEMMINE					dei nati sui morti	dei morti sui nati	
TOTALE	Legittime	Illegittime ed esposte		TOTALE	Celibi	Coniugati	Vedovi	Stato civile ignoto	TOTALE	Nubili	Coniugate	Vedove	Stato civile ignoto			

DI LUCCA.

23	21	2	656	313	190	76	47	..	343	186	74	88	..	214	..	Gennaio
13	12	1	533	257	155	62	40	..	276	145	68	63	..	320	..	Febbraio
20	17	3	511	248	149	58	41	..	263	152	65	46	..	352	..	Marzo
15	11	4	528	256	165	58	33	..	272	148	63	61	..	280	..	Aprile
12	10	2	496	233	136	68	28	1	263	177	53	33	..	390	..	Maggio
14	11	3	548	277	186	59	32	..	271	149	67	55	..	318	..	Giugno
15	13	2	586	281	205	47	29	..	305	207	56	42	..	354	..	Luglio
17	16	1	756	392	297	66	29	..	364	270	64	30	..	251	..	Agosto
23	18	5	642	309	238	48	32	1	333	251	41	41	..	333	..	Settembre
16	15	1	600	291	189	57	43	2	309	187	61	61	..	385	..	Ottobre
19	18	1	539	275	177	68	30	..	264	145	58	61	..	456	..	Novembre
14	12	2	653	339	211	81	46	1	314	192	60	62	..	255	..	Dicembre
01	174	27	7048	3471	2288	748	430	5	3577	2209	730	638	..	3908	..	ANNO

DI MACERATA.

18	17	1	602	304	172	80	52	..	298	166	66	66	..	228	..	Gennaio
10	10	..	573	286	172	77	37	..	287	148	70	69	..	320	..	Febbraio
20	20	..	536	245	155	62	27	1	291	162	66	63	..	527	..	Marzo
11	9	2	494	259	163	65	31	..	285	134	42	59	..	577	..	Aprile
13	12	1	359	190	115	48	27	..	169	87	42	40	..	497	..	Maggio
10	7	3	321	159	81	51	27	..	162	73	41	48	..	333	..	Giugno
8	7	1	360	187	121	48	18	..	173	110	32	31	..	276	..	Luglio
6	5	1	575	283	200	48	34	1	292	190	42	60	..	58	..	Agosto
8	8	..	548	269	177	59	31	2	279	198	32	49	..	66	..	Settembre
9	7	2	531	243	160	60	23	..	288	189	54	45	..	44	..	Ottobre
13	12	1	461	210	126	57	27	..	251	144	47	60	..	56	..	Novembre
14	12	2	554	270	163	77	30	..	284	166	56	62	..	104	..	Dicembre
40	126	14	5914	2905	1805	732	364	4	3009	1767	590	652	..	3086	..	ANNO

DI MANTOVA.

26	22	4	639	329	195	76	58	..	310	165	72	73	..	108	..	Gennaio
25	22	3	630	319	186	70	63	..	311	165	65	81	..	149	..	Febbraio
26	22	4	669	381	238	94	49	..	288	155	69	64	..	352	..	Marzo
25	20	5	607	299	166	79	53	1	302	174	69	59	..	473	..	Aprile
24	21	3	550	310	168	80	62	..	240	111	77	52	..	458	..	Maggio
14	11	3	473	250	135	76	38	1	228	120	71	37	..	385	..	Giugno
22	20	2	525	267	168	68	31	..	258	134	70	53	1	482	..	Luglio
19	17	2	606	339	208	100	31	..	267	158	56	53	..	438	..	Agosto
17	16	1	491	250	168	46	36	..	241	133	68	40	..	522	..	Settembre
19	15	4	551	283	180	68	35	..	288	137	77	54	..	352	..	Ottobre
19	15	4	541	253	151	60	42	..	288	147	80	61	..	121	..	Novembre
16	13	3	626	319	204	70	45	..	307	163	65	79	..	34	..	Dicembre
52	214	38	6907	3599	2167	887	543	2	3308	1762	839	706	1	3854	..	ANNO

DI MASSA E CARRARA.

7	4	3	399	196	112	44	40	..	203	123	42	38	..	177	..	Gennaio
15	13	2	306	157	111	32	14	..	149	90	31	28	..	253	..	Febbraio
6	6	..	309	148	93	34	21	..	161	107	33	21	..	321	..	Marzo
6	5	1	343	178	106	49	23	..	165	101	40	24	..	267	..	Aprile
9	9	..	322	165	115	27	23	..	157	93	33	31	..	255	..	Maggio
8	6	2	308	159	114	28	17	..	149	103	27	19	..	298	..	Giugno
6	5	1	427	228	189	25	14	..	199	161	19	19	..	254	..	Luglio
9	9	..	514	242	203	31	8	..	272	201	48	23	..	172	..	Agosto
9	7	2	405	202	153	25	18	6	203	149	30	23	1	297	..	Settembre
9	9	..	362	186	125	40	18	3	176	126	35	14	1	304	..	Ottobre
4	4	..	363	188	115	43	30	..	175	96	50	29	..	288	..	Novembre
8	6	2	461	238	163	49	26	..	223	131	40	52	..	159	..	Dicembre
96	83	13	4519	2287	1599	427	252	9	2232	1481	428	321	2	3045	..	ANNO

TAVOLA II. — MOVIMENTO DELLO

Anno 1885.

M E S I	MATRIMONI	N A T I										N A T I				
		TOTALE DEI NATI	M A S C H I					F E M M I N E					TOTALE DEI NATI-MORTI	M A S C H I		
			TOTALE	Legittimi	Illegittimi riconosciuti o da entrambi i genitori	Esposti ed illegittimi non riconosciuti	TOTALE	Legittime	Illegittime riconosciute da uno o da entrambi i genitori	Esposte ed illegittime non riconosciute	TOTALE	Legittimi		Illegittimi ed esposti		
Gennaio . . . . .	362	2005	1006	914	38	54	999	916	26	57	43	25	18			
Febbraio . . . . .	436	1656	864	771	48	45	792	725	29	38	44	27	25			
Marzo . . . . .	231	1791	954	859	35	60	837	762	30	45	48	29	28			
Aprile . . . . .	350	1587	843	766	32	45	744	682	16	46	50	33	28			
Maggio . . . . .	318	1424	749	679	35	35	675	592	36	47	51	31	29			
Giugno . . . . .	290	1216	647	591	26	30	569	517	20	32	37	15	12			
Luglio . . . . .	384	1269	655	608	28	19	614	567	14	33	29	17	13			
Agosto . . . . .	333	1414	712	653	24	35	702	640	27	35	31	18	16			
Settembre . . . . .	387	1419	728	668	25	35	691	629	26	36	33	14	12			
Ottobre . . . . .	389	1536	770	709	28	33	766	705	19	42	38	21	21			
Novembre . . . . .	391	1588	776	711	31	34	812	718	36	58	35	17	15			
Dicembre . . . . .	220	1550	770	710	25	35	780	703	34	43	50	26	23			
ANNO . . . . .	409:	18455	9474	8639	375	460	8981	8156	313	512	489	273	240			

PROVINCIA

Gennaio . . . . .	2486	4067	2069	2003	13	53	1998	1939	13	46	158	91	83
Febbraio . . . . .	1430	3519	1820	1770	7	43	1699	1648	6	45	117	69	65
Marzo . . . . .	389	3757	1897	1845	13	39	1860	1799	16	45	95	59	57
Aprile . . . . .	794	3764	1969	1916	10	43	1795	1734	8	53	115	65	63
Maggio . . . . .	664	3761	1950	1889	15	46	1811	1761	11	39	117	66	64
Giugno . . . . .	311	3803	1943	1878	12	53	1860	1809	12	39	103	59	57
Luglio . . . . .	292	4019	2034	1982	19	33	1985	1940	14	31	100	58	57
Agosto . . . . .	312	4101	2133	2075	17	41	1968	1912	10	46	106	59	58
Settembre . . . . .	383	4227	2136	2061	11	54	2101	2037	14	50	104	61	60
Ottobre . . . . .	806	4123	2031	2020	17	44	2042	1991	11	40	113	63	61
Novembre . . . . .	857	3891	2054	1992	10	52	1837	1779	9	49	112	65	63
Dicembre . . . . .	616	4143	2120	2055	14	51	2023	1957	10	56	124	74	69
ANNO . . . . .	9340	47775	24196	23486	158	552	22979	22306	134	539	1364	789	757

PROVINCIA DI

Gennaio . . . . .	197	926	493	447	38	8	433	389	36	8	44	26	23
Febbraio . . . . .	226	1049	546	465	67	14	503	447	49	7	43	24	19
Marzo . . . . .	226	1280	669	575	77	17	611	550	48	13	33	13	10
Aprile . . . . .	195	1204	634	556	65	13	570	517	47	6	37	22	19
Maggio . . . . .	198	1033	551	484	51	16	482	412	56	14	33	20	17
Giugno . . . . .	186	848	452	400	42	10	396	344	39	13	29	18	15
Luglio . . . . .	143	890	484	429	45	10	406	348	46	12	32	18	11
Agosto . . . . .	160	1006	520	438	69	13	486	428	48	10	37	22	21
Settembre . . . . .	124	1004	537	451	70	16	467	414	44	9	45	25	22
Ottobre . . . . .	181	921	463	402	49	12	458	394	51	13	35	19	15
Novembre . . . . .	266	774	395	333	48	12	381	339	35	7	39	24	18
Dicembre . . . . .	213	849	424	362	48	14	425	359	45	21	39	18	13
ANNO . . . . .	2325	11784	6166	5342	669	155	5618	4941	544	133	446	249	205

PROVINCIA

Gennaio . . . . .	768	3737	1970	1884	22	64	1767	1696	12	59	203	103	96
Febbraio . . . . .	812	3379	1755	1676	21	58	1624	1552	20	52	189	105	100
Marzo . . . . .	696	3395	1740	1657	18	65	1655	1572	22	61	202	117	109
Aprile . . . . .	628	2914	1473	1402	20	51	1441	1341	21	79	175	96	89
Maggio . . . . .	992	2521	1264	1198	17	49	1257	1196	18	43	175	96	88
Giugno . . . . .	792	2411	1247	1186	16	45	1164	1108	18	38	160	97	92
Luglio . . . . .	816	2612	1327	1253	28	46	1285	1225	14	46	182	103	100
Agosto . . . . .	802	2575	1356	1272	26	58	1219	1167	13	39	188	107	100
Settembre . . . . .	738	2915	1570	1491	29	50	1345	1288	18	39	197	111	104
Ottobre . . . . .	862	3072	1595	1518	22	55	1477	1415	15	47	193	101	94
Novembre . . . . .	942	3277	1691	1620	13	58	1686	1605	21	60	211	111	103
Dicembre . . . . .	810	3385	1661	1584	20	57	1678	1594	22	62	230	122	111
ANNO . . . . .	9658	36247	18649	17741	252	656	17598	16759	214	625	2305	1269	1186

PROVINCIA



STATO CIVILE PER MESI.

Province.

NATI				MORTI											Eccedenza		MESI
FEMMINE				MASCHI						FEMMINE					dei nati sui morti	dei morti sui nati	
TOTALE	Legittime	Illegittime ed esposte	TOTALE DEI MORTI	TOTALE	Celibbi	Coniugati	Vedovi	Stato civile ignoto	TOTALE	Nubili	Coniugate	Vedove	Stato civile ignoto				

DI MESSINA.

18	17	1	1142	573	358	146	66	3	569	325	122	121	1	869	..	Gennaio
17	12	5	941	488	300	115	72	1	453	257	108	88	..	715	..	Febbraio
19	17	2	968	489	327	121	40	1	479	281	105	93	..	823	..	Marzo
20	15	2	842	424	259	115	50	..	418	221	84	113	..	745	..	Aprile
17	18	2	842	405	264	107	33	1	437	236	95	106	..	582	..	Maggio
22	22	..	894	446	308	102	36	..	448	305	85	58	..	322	..	Giugno
12	11	1	1175	609	475	100	34	..	566	428	72	66	..	94	..	Luglio
13	12	1	1440	717	553	114	50	..	723	553	95	75	..	..	26	Agosto
19	19	..	1153	578	435	103	40	..	575	430	84	60	1	266	..	Settembre
17	16	1	1145	575	427	105	41	2	570	425	79	66	..	391	..	Ottobre
18	18	..	1026	523	373	105	45	..	503	337	77	89	..	562	..	Novembre
24	19	5	1036	534	336	144	53	1	502	302	110	89	1	514	..	Dicembre
16	196	20	12604	6361	4415	1377	560	9	6243	4100	1116	1024	3	5851	..	ANNO

DI MILANO.

37	66	1	3362	1666	1081	387	196	2	1696	960	355	378	3	705	..	Gennaio
48	44	4	3191	1611	1051	369	190	1	1580	933	340	305	2	328	..	Febbraio
36	33	3	2993	1481	1035	305	140	1	1512	946	323	243	..	764	..	Marzo
50	46	4	2646	1412	900	367	144	1	1234	749	272	212	1	1118	..	Aprile
51	50	1	2526	1317	885	286	145	1	1209	786	237	186	..	1235	..	Maggio
44	44	..	2581	1269	860	287	120	2	1312	876	258	177	1	1222	..	Giugno
42	40	2	3104	1532	1151	275	126	..	1552	1100	280	172	..	915	..	Luglio
47	43	4	2899	1455	1050	284	119	2	1444	1026	252	165	1	1202	..	Agosto
43	40	3	2355	1229	843	268	118	..	1126	732	237	155	2	1872	..	Settembre
50	49	1	2339	1220	785	301	133	1	1119	691	245	183	..	1784	..	Ottobre
47	46	1	2143	1127	693	278	155	1	1016	563	231	221	1	1748	..	Novembre
50	48	2	2819	1464	937	327	198	2	1355	802	292	261	..	1324	..	Dicembre
75	549	26	32958	16803	11271	3734	1784	14	16155	10164	3322	2658	11	14217	..	ANNO

DI MODENA.

18	16	2	804	398	269	78	51	..	406	251	80	75	..	122	..	Gennaio
19	17	2	758	391	247	94	50	..	367	244	65	58	..	291	..	Febbraio
20	19	1	863	471	294	111	66	..	392	258	73	61	..	417	..	Marzo
15	14	1	691	342	212	76	54	..	349	199	89	61	..	513	..	Aprile
13	11	2	682	357	211	97	49	..	325	201	64	60	..	351	..	Maggio
11	5	6	504	238	148	54	36	..	266	163	54	49	..	344	..	Giugno
14	10	4	509	261	175	49	36	1	248	141	65	42	..	381	..	Luglio
15	14	1	520	267	183	53	31	..	253	163	57	33	..	486	..	Agosto
20	16	4	613	299	214	54	30	1	314	187	81	46	..	391	..	Settembre
16	15	1	691	347	251	67	29	..	344	209	79	56	..	230	..	Ottobre
15	11	4	632	319	208	78	33	..	313	202	59	52	..	142	..	Novembre
21	18	3	793	405	290	72	42	1	388	257	73	58	..	56	..	Dicembre
97	166	31	8060	4095	2702	883	507	3	3965	2475	839	651	..	3724	..	ANNO

DI NAPOLI.

100	95	5	2705	1396	853	382	153	8	1309	733	262	307	7	1032	..	Gennaio
84	81	3	2239	1168	730	295	138	5	1071	616	223	230	2	1140	..	Febbraio
85	81	4	2220	1161	751	276	129	5	1059	589	251	217	2	1175	..	Marzo
79	75	4	1998	1031	661	268	98	4	967	584	198	182	3	916	..	Aprile
79	72	7	2063	1050	699	259	89	3	1013	631	203	178	1	458	..	Maggio
63	62	1	2246	1155	825	251	76	3	1091	743	188	158	2	165	..	Giugno
79	74	5	2650	1316	1008	225	80	3	1334	971	190	170	3	..	38	Luglio
81	73	8	2777	1427	1082	243	100	2	1350	971	206	169	4	..	202	Agosto
86	80	6	2164	1087	731	273	78	5	1077	739	172	166	..	751	..	Settembre
92	89	3	2059	1048	732	221	90	5	1011	632	208	169	2	1013	..	Ottobre
100	85	15	2064	1059	677	274	103	5	1005	632	197	174	2	1313	..	Novembre
108	99	9	2796	1427	892	367	157	11	1369	815	256	295	3	543	..	Dicembre
036	966	70	27981	14325	9641	3334	1291	59	13656	8656	2554	2415	31	8266	..	ANNO

TAVOLA II. — MOVIMENTO DELLO

Anno 1885.

MESI	MATRIMONI	NATI								TOTALE DEI NATI-MORTI	NATI			
		TOTALE DEI NATI	MASCHI				FEMMINE				TOTALE	MASCHI		
			Totale	Legittimi	Illegittimi riconosciuti da uno o da entrambi i genitori	Esposti ed illegittimi non riconosciuti	Totale	Legittime	Illegittime riconosciute da uno o da entrambi i genitori			Esposte ed illegittime non riconosciute	Totale	Legittimi

Gennaio . . . . .	934	2004	1039	1011	8	20	965	936	10	19	67	38	36	2
Febbraio . . . . .	1131	1817	935	901	7	27	882	862	5	15	73	41	39	3
Marzo . . . . .	243	1830	924	896	5	23	906	877	7	22	68	35	32	3
Aprile . . . . .	542	1891	987	961	13	13	904	879	7	18	61	33	31	3
Maggio . . . . .	414	1875	961	932	9	20	914	887	8	19	73	48	47	1
Giugno . . . . .	232	1804	957	932	9	16	847	812	4	31	49	27	27	1
Luglio . . . . .	182	1976	993	969	5	19	983	966	6	11	51	29	26	3
Agosto . . . . .	242	2081	1075	1051	6	18	1006	988	6	12	69	45	42	3
Settembre . . . . .	219	2372	1194	1178	5	11	1178	1152	8	18	65	37	37	1
Ottobre . . . . .	240	2339	1169	1137	7	25	1170	1144	7	19	69	41	40	1
Novembre . . . . .	405	2242	1151	1122	8	21	1091	1071	5	15	64	33	32	1
Dicembre . . . . .	272	2053	1057	1028	7	22	996	974	10	12	72	38	38	1
ANNO . . . . .	5056	24284	12442	12118	89	235	11842	11548	83	211	781	445	427	18

PROVINCIA

Gennaio . . . . .	230	1186	631	581	33	17	555	515	28	12	57	31	30	1
Febbraio . . . . .	403	1112	587	544	21	22	525	483	20	22	52	26	24	2
Marzo . . . . .	437	1392	716	654	37	25	676	619	27	30	47	26	24	2
Aprile . . . . .	300	1548	832	767	44	21	716	659	35	22	67	43	39	4
Maggio . . . . .	285	1574	818	766	32	20	756	706	33	17	44	21	20	1
Giugno . . . . .	133	1437	743	690	33	20	694	645	27	22	44	16	15	1
Luglio . . . . .	109	1453	746	687	32	27	707	642	42	23	36	21	19	2
Agosto . . . . .	164	1622	818	761	35	22	804	736	49	19	51	32	28	4
Settembre . . . . .	149	1427	742	692	38	12	685	637	31	17	38	24	21	3
Ottobre . . . . .	143	1346	698	654	24	20	648	604	27	17	43	27	24	3
Novembre . . . . .	312	1015	529	480	33	16	486	441	25	20	36	21	16	5
Dicembre . . . . .	419	961	510	461	32	17	451	408	24	19	40	21	19	2
ANNO . . . . .	3084	16073	8370	7737	394	239	7703	7095	368	240	555	309	279	30

PROVINCIA

Gennaio . . . . .	595	3040	1618	1542	30	46	1422	1349	24	49	62	31	31	1
Febbraio . . . . .	623	2490	1273	1214	21	38	1217	1151	19	47	52	32	29	3
Marzo . . . . .	285	2496	1288	1216	36	36	1208	1144	20	44	67	43	40	3
Aprile . . . . .	558	2293	1193	1132	23	38	1100	1030	21	49	58	31	28	3
Maggio . . . . .	252	2170	1081	1026	16	39	1089	1032	13	44	47	23	22	1
Giugno . . . . .	390	2249	1171	1108	26	37	1078	1029	19	30	79	43	38	5
Luglio . . . . .	454	2234	1192	1122	40	30	1042	977	22	43	66	38	37	1
Agosto . . . . .	169	2286	1186	1134	18	34	1100	1050	15	35	77	43	39	4
Settembre . . . . .	545	2485	1234	1187	21	26	1251	1196	28	27	76	38	37	1
Ottobre . . . . .	377	2462	1311	1256	32	23	1151	1106	23	22	68	33	30	3
Novembre . . . . .	435	2584	1361	1300	29	32	1223	1175	19	29	73	35	32	3
Dicembre . . . . .	398	2504	1250	1180	22	48	1254	1195	25	34	82	41	38	3
ANNO . . . . .	5081	29293	15158	14417	314	427	14135	13434	248	453	807	431	401	30

PROVINCIA

Gennaio . . . . .	161	724	380	353	17	10	344	319	17	8	27	20	15	5
Febbraio . . . . .	221	836	443	414	14	15	398	364	15	14	34	22	21	1
Marzo . . . . .	164	1124	563	514	20	29	561	525	17	19	50	26	22	4
Aprile . . . . .	204	983	552	519	15	18	431	396	14	21	35	21	16	1
Maggio . . . . .	185	937	489	441	23	25	448	401	17	30	33	18	13	5
Giugno . . . . .	125	821	424	388	22	14	397	371	12	14	26	13	11	2
Luglio . . . . .	109	890	468	427	22	19	422	378	17	27	29	14	12	2
Agosto . . . . .	125	903	484	441	28	15	419	379	23	17	28	15	14	1
Settembre . . . . .	133	788	417	384	17	16	371	348	9	14	26	11	8	3
Ottobre . . . . .	189	703	356	328	11	17	347	317	13	17	21	10	9	1
Novembre . . . . .	355	647	321	295	15	11	326	295	15	16	27	14	11	3
Dicembre . . . . .	278	610	313	283	12	18	297	267	6	24	23	14	11	3
ANNO . . . . .	2249	9966	5210	4787	216	207	4756	4360	175	221	359	198	163	38

PROVINCIA

STATO CIVILE PER MESI.

Provincie.

MORTI			MORTI											Eccedenza		MESI
FEMMINE			MASCHI					FEMMINE					dei nati sui morti	dei morti sui nati		
TOTALE	Legittime	Illegittime ed esposte	TOTALE	Celibi	Coniugati	Vedovi	Stato civile ignoto	TOTALE	Nubili	Coniugate	Vedove	Stato civile ignoto				

DI NOVARA.

29	27	2	1792	895	525	235	134	1	897	469	220	208	..	212	..	Gennaio
32	28	4	1895	935	567	254	114	..	960	496	246	218	..	..	78	Febbraio
33	32	1	1571	837	537	204	96	..	734	391	172	171	..	259	..	Marzo
28	26	2	1489	762	463	209	90	..	727	404	182	141	..	402	..	Aprile
25	23	2	1294	646	394	168	84	..	648	396	140	112	..	581	..	Maggio
22	21	1	1191	598	397	141	60	..	593	355	131	106	1	613	..	Giugno
22	22	..	1384	692	473	158	61	..	692	483	111	98	..	592	..	Luglio
24	24	..	1439	782	536	177	69	..	657	440	124	93	..	642	..	Agosto
28	24	4	1187	573	359	157	57	..	614	371	130	113	..	1185	..	Settembre
28	26	2	1236	620	374	170	76	..	616	359	128	129	..	1103	..	Ottobre
31	31	..	1214	614	354	173	87	..	600	296	161	143	..	1028	..	Novembre
34	30	4	1404	722	419	208	94	1	682	367	142	173	..	649	..	Dicembre
336	314	22	17096	8676	5398	2254	1022	2	8420	4827	1887	1705	1	7188	..	ANNO

DI PADOVA.

26	22	4	1026	513	346	110	56	1	513	312	89	112	..	160	..	Gennaio
26	25	1	865	458	326	82	50	..	407	256	76	75	..	247	..	Febbraio
21	20	1	915	474	324	94	55	1	441	290	77	74	..	477	..	Marzo
24	22	2	797	452	266	113	52	1	365	215	82	68	..	751	..	Aprile
23	21	2	737	367	218	103	46	..	370	209	78	83	..	837	..	Maggio
28	27	1	638	328	181	101	46	..	310	168	78	64	..	799	..	Giugno
15	12	3	693	344	211	84	48	1	349	209	69	71	..	760	..	Luglio
19	16	3	846	440	311	77	52	..	406	256	74	76	..	776	..	Agosto
14	14	..	775	403	268	95	39	1	372	218	80	73	1	652	..	Settembre
16	14	2	806	425	271	87	66	1	381	247	68	66	..	540	..	Ottobre
15	15	..	787	420	279	90	50	1	367	221	57	89	..	228	..	Novembre
19	16	3	928	520	330	116	73	1	408	245	65	98	..	33	..	Dicembre
246	224	22	9813	5124	3331	1152	633	8	4689	2846	893	949	1	6260	..	ANNO

DI PALERMO.

31	28	2	1998	986	683	210	82	11	1012	643	186	178	5	1042	..	Gennaio
20	18	2	1647	873	628	184	54	7	774	510	137	124	3	843	..	Febbraio
24	23	1	1630	859	607	191	56	5	771	493	145	129	4	866	..	Marzo
27	24	3	1571	803	495	218	82	8	768	469	140	157	2	722	..	Aprile
24	22	2	1572	772	543	167	50	12	800	544	122	124	10	598	..	Maggio
36	35	1	1740	883	678	154	47	4	857	602	122	126	7	509	..	Giugno
28	27	1	2047	1033	798	184	46	5	1014	768	122	117	7	187	..	Luglio
34	32	2	2376	1196	913	209	68	6	1180	903	129	140	8	..	90	Agosto
38	35	3	3258	1824	1144	405	90	185	1434	866	279	165	124	..	773	Settembre
35	34	1	2942	1472	964	336	95	77	1470	881	316	193	80	..	480	Ottobre
38	38	..	1599	813	535	196	61	18	786	482	168	122	14	985	..	Novembre
41	36	5	1531	753	480	182	70	21	778	480	134	151	13	973	..	Dicembre
376	352	24	23911	12267	8471	2636	801	359	11644	7641	2000	1726	277	5382	..	ANNO

DI PARMA.

7	7	..	604	300	196	62	42	..	304	167	70	67	..	120	..	Gennaio
12	11	1	612	296	194	64	38	..	316	182	74	60	..	224	..	Febbraio
24	22	2	698	358	239	70	49	..	340	212	80	48	..	426	..	Marzo
14	10	4	647	335	230	62	43	..	312	183	77	52	..	336	..	Aprile
15	15	..	651	323	210	79	34	..	328	206	79	43	..	286	..	Maggio
13	10	3	564	273	177	63	33	..	291	158	83	50	..	257	..	Giugno
15	13	2	508	256	165	53	38	..	252	151	58	43	..	382	..	Luglio
13	13	..	695	380	259	73	48	..	315	193	73	49	..	208	..	Agosto
15	14	1	766	412	246	118	48	..	354	197	82	75	..	22	..	Settembre
11	10	1	681	395	196	82	44	3	356	195	97	64	..	22	..	Ottobre
13	10	3	486	235	148	55	32	..	251	139	54	58	..	161	..	Novembre
9	7	2	595	293	186	65	42	..	302	167	72	63	..	15	..	Dicembre
161	142	19	7507	3786	2446	846	491	3	3721	2150	899	672	..	2459	..	ANNO

Anno 1885.

M E S I	MATRIMONI	NATI									NATI				
		TOTALE DEI NATI	MASCHI					FEMMINE				TOTALE DEI NATI-MORTI	MASCHI		
			TOTALE	Legittimi	Illegittimi riconosciuti da uno o da entrambi i genitori	Esposti ed illegittimi non riconosciuti	TOTALE	Legittime	Illegittime riconosciute da uno o da entrambi i genitori	Esposte ed illegittime non riconosciute	TOTALE		Legittimi	Illegittimi ed esposti	
Gennaio . . . . .	654	1554	801	785	5	11	753	741	3	9	49	29	29	..	
Febbraio . . . . .	642	1443	785	769	3	13	658	639	4	15	55	30	27	3	
Marzo . . . . .	150	1570	791	774	2	15	779	763	4	12	48	25	25	..	
Aprile . . . . .	286	1490	753	732	4	17	737	717	4	16	50	27	26	1	
Maggio . . . . .	193	1396	726	711	3	12	670	650	5	15	56	29	27	2	
Giugno . . . . .	96	1369	702	686	6	10	667	648	4	15	40	20	20	..	
Luglio . . . . .	104	1531	803	776	8	19	728	709	5	14	46	33	33	..	
Agosto . . . . .	131	1452	771	757	3	11	681	667	3	11	46	25	23	2	
Settembre . . . . .	125	1420	741	725	3	13	679	661	5	13	36	21	21	..	
Ottobre . . . . .	218	1509	672	665	3	4	637	621	2	14	36	19	17	2	
Novembre . . . . .	522	1190	604	592	3	9	586	569	3	14	43	24	23	1	
Dicembre . . . . .	205	1217	660	653	..	7	557	548	2	7	44	23	23	..	
ANNO . . . . .	3326	16941	8809	8625	43	141	8132	7933	44	155	549	305	294	11	

PROVINCIA														
Gennaio . . . . .	326	2066	1084	878	152	54	982	783	150	49	98	57	50	7
Febbraio . . . . .	486	2186	1127	884	167	76	1059	852	146	61	77	41	33	8
Marzo . . . . .	332	2399	1224	963	186	75	1175	894	185	96	74	46	29	17
Aprile . . . . .	498	2340	1146	884	192	70	1194	959	172	63	94	60	48	12
Maggio . . . . .	327	1847	933	751	127	55	914	707	153	54	67	31	23	8
Giugno . . . . .	409	1514	769	594	106	69	745	589	96	60	45	26	22	4
Luglio . . . . .	244	1451	752	593	96	63	699	557	107	35	65	37	27	10
Agosto . . . . .	326	1362	685	525	117	43	677	530	101	46	70	39	31	8
Settembre . . . . .	265	1532	784	616	123	45	748	600	98	50	65	39	34	5
Ottobre . . . . .	459	1645	838	669	125	44	807	635	118	54	66	43	34	9
Novembre . . . . .	477	1665	868	706	125	37	797	650	110	37	79	50	42	8
Dicembre . . . . .	391	1800	934	729	145	60	866	709	120	37	79	51	36	15
ANNO . . . . .	4540	21807	11144	8792	1661	691	10663	8465	1556	642	879	520	409	111

PROVINCIA DI														
Gennaio . . . . .	119	965	494	414	68	12	471	384	70	17	29	12	10	2
Febbraio . . . . .	181	1000	514	423	72	19	486	393	74	19	33	18	16	2
Marzo . . . . .	146	1019	506	403	83	20	513	429	67	17	38	20	16	4
Aprile . . . . .	178	909	476	390	69	17	433	353	67	13	30	15	11	4
Maggio . . . . .	144	785	404	320	68	16	381	306	57	18	26	15	13	2
Giugno . . . . .	144	675	360	295	48	17	315	264	36	15	26	15	10	5
Luglio . . . . .	108	579	303	237	55	11	276	228	37	11	20	14	13	1
Agosto . . . . .	120	616	304	258	36	10	312	249	50	13	23	12	10	2
Settembre . . . . .	113	681	378	314	49	15	303	250	44	9	22	11	11	..
Ottobre . . . . .	204	619	304	253	43	8	315	248	50	17	26	12	9	3
Novembre . . . . .	202	644	319	264	48	7	325	272	41	12	31	16	11	5
Dicembre . . . . .	122	700	358	299	51	8	342	283	44	15	37	17	15	2
ANNO . . . . .	1781	9192	4720	3870	690	160	4472	3659	637	176	341	177	145	32

PROVINCIA														
Gennaio . . . . .	187	528	277	264	3	10	251	241	2	8	42	24	23	1
Febbraio . . . . .	200	709	333	326	1	6	376	356	8	12	39	23	20	3
Marzo . . . . .	93	977	493	476	2	15	484	468	4	12	43	24	22	2
Aprile . . . . .	141	889	461	438	5	18	428	415	6	7	45	27	26	1
Maggio . . . . .	126	692	386	372	4	10	306	297	1	8	29	16	15	1
Giugno . . . . .	106	663	333	320	3	10	330	325	1	4	43	23	22	1
Luglio . . . . .	60	718	390	367	7	16	328	318	1	9	31	14	11	3
Agosto . . . . .	67	764	373	358	2	13	391	375	4	9	46	28	25	3
Settembre . . . . .	91	751	394	379	2	13	357	352	..	5	27	13	13	..
Ottobre . . . . .	102	604	313	307	..	6	291	282	1	8	29	17	16	1
Novembre . . . . .	303	429	227	220	2	5	202	193	3	6	26	16	16	..
Dicembre . . . . .	179	416	219	211	4	4	197	183	3	11	27	17	15	2
ANNO . . . . .	1655	8140	4199	4038	35	126	3941	3808	34	99	427	242	224	18

STATO CIVILE PER MESI.

Province.

MORTI			MORTI											Eccedenza		MESI
FEMMINE			TOTALE DEI MORTI	MASCHI					FEMMINE					dei nati sui morti	dei morti sui nati	
TOTALE	Legittime	Illegittime ed esposte		TOTALE	Celibbi	Coniugati	Vedovi	Stato civile ignoto	TOTALE	Nubli	Coniugate	Vedove	Stato civile ignoto			

DI PAVIA.

20	20	..	910	432	265	106	59	2	478	253	120	105	..	644	..	Gennaio
25	22	3	1019	501	298	125	78	..	518	265	121	132	..	424	..	Febbraio
23	23	..	936	494	311	110	73	..	442	246	99	97	..	634	..	Marzo
23	22	1	846	453	282	108	63	..	393	213	99	81	..	644	..	Aprile
27	26	1	881	447	266	116	63	2	434	248	108	78	..	515	..	Maggio
30	19	1	855	423	274	97	51	1	432	257	95	80	..	514	..	Giugno
13	13	..	1081	517	345	111	60	1	514	345	100	68	1	500	..	Luglio
21	21	..	1221	622	454	90	78	..	599	439	81	79	..	231	..	Agosto
15	15	..	859	473	297	111	64	1	386	241	82	63	..	561	..	Settembre
17	15	2	757	386	233	99	54	..	371	231	67	73	..	552	..	Ottobre
19	18	1	714	337	185	114	38	..	377	203	86	88	..	476	..	Novembre
21	21	..	867	430	241	129	59	1	437	224	100	112	1	350	..	Dicembre
244	235	9	10896	5515	3451	1316	740	8	5381	3165	1158	1056	2	6045	..	ANNO

DI PERUGIA.

41	32	9	1330	650	446	112	90	2	680	393	137	150	..	736	..	Gennaio
36	28	8	1187	597	390	148	58	1	590	328	139	123	..	999	..	Febbraio
28	20	8	1241	600	409	124	66	1	641	410	114	117	..	1158	..	Marzo
34	28	6	1176	583	398	113	70	2	593	361	141	91	..	1164	..	Aprile
36	29	7	1019	510	316	130	62	2	509	296	104	109	..	828	..	Maggio
19	16	3	810	395	253	93	49	..	415	260	92	63	..	704	..	Giugno
28	18	10	1091	548	384	110	54	..	543	386	91	66	..	360	..	Luglio
31	23	8	1285	655	465	121	69	..	630	473	70	87	..	77	..	Agosto
26	19	7	1131	599	425	114	60	..	532	352	112	68	..	401	..	Settembre
23	18	5	1161	581	401	104	76	..	580	371	114	94	1	484	..	Ottobre
29	22	7	1017	507	318	121	69	1	510	297	118	95	..	648	..	Novembre
28	20	8	1238	650	411	141	97	1	588	344	140	104	..	562	..	Dicembre
359	273	86	13686	6875	4614	1431	820	10	6811	4271	1372	1167	1	8121	..	ANNO

PESARO E URBINO.

17	13	4	738	356	255	60	41	..	382	267	50	65	..	227	..	Gennaio
15	13	2	670	321	220	62	39	..	349	236	49	64	..	330	..	Febbraio
18	11	7	625	323	229	64	30	..	302	193	61	48	..	394	..	Marzo
15	13	2	567	283	204	51	28	..	284	184	46	54	..	342	..	Aprile
11	8	3	415	228	161	46	21	..	187	109	42	36	..	370	..	Maggio
11	10	1	389	181	123	35	23	..	208	141	41	26	..	286	..	Giugno
6	6	..	444	241	165	54	22	..	203	129	37	37	..	135	..	Luglio
11	8	3	521	275	198	56	21	..	246	175	32	39	..	95	..	Agosto
11	9	2	552	275	190	52	33	..	277	190	42	45	..	129	..	Settembre
14	13	1	477	237	152	58	27	..	240	140	61	39	..	142	..	Ottobre
15	10	5	463	241	152	54	35	..	222	130	54	38	..	181	..	Novembre
20	19	1	551	277	179	62	36	..	274	163	51	59	1	149	..	Dicembre
164	133	31	6412	3238	2228	654	356	..	3174	2057	566	550	1	2780	..	ANNO

DI PIACENZA.

18	18	..	483	234	160	53	21	..	249	140	55	54	..	45	..	Gennaio
16	16	..	493	269	188	54	26	1	224	130	47	47	..	216	..	Febbraio
19	16	3	606	283	188	62	33	..	323	184	75	64	..	371	..	Marzo
18	18	..	562	292	208	54	35	..	270	159	59	52	..	327	..	Aprile
13	11	2	486	254	155	59	40	..	232	125	56	51	..	206	..	Maggio
20	20	..	413	221	129	59	32	1	192	98	57	37	..	250	..	Giugno
17	15	2	436	206	130	49	27	..	230	144	57	29	..	282	..	Luglio
18	17	1	492	247	157	56	34	..	245	147	60	38	..	272	..	Agosto
14	13	1	450	225	139	60	26	..	225	115	68	42	..	301	..	Settembre
12	11	1	452	243	163	52	28	..	209	118	52	39	..	152	..	Ottobre
10	10	..	397	203	109	49	44	1	194	106	47	41	..	32	..	Novembre
10	10	..	474	235	134	60	41	..	239	130	61	48	..	58	..	Dicembre
185	175	10	5744	2912	1855	667	387	3	2832	1596	694	542	..	2396	..	ANNO



TAVOLA II. — MOVIMENTO DELLO

Anno 1885.

MESI	MATRIMONI	NATI										NATI —				
		TOTALE DEI NATI	MASCHI					FEMMINE					TOTALE DEI NATI-MORTI	MASCHI		
			Totale	Legittimi	Illegittimi riconosciuti da uno o da entrambi i genitori	Esposti ed illegittimi non riconosciuti	TOTALE	Legittime	Illegittime riconosciute da uno o da entrambi i genitori	Esposte ed illegittime non riconosciute	TOTALE	Legittimi		Illegittimi ed esposti		
Gennaio	167	939	488	440	34	14	451	408	29	14	43	27	25	2		
Febbraio	305	972	484	451	25	8	488	429	39	20	39	22	19	3		
Marzo	150	887	466	422	30	14	421	374	31	16	37	17	14	3		
Aprile	241	851	441	398	27	16	410	362	31	17	27	16	12	4		
Maggio	141	781	396	358	24	14	385	344	29	12	35	17	16	1		
Giugno	145	831	410	367	32	11	421	375	28	18	32	14	12	2		
Luglio	127	867	446	397	39	10	421	380	26	15	46	21	19	2		
Agosto	129	872	446	408	26	12	426	392	23	11	40	24	22	2		
Settembre	166	827	423	381	27	15	404	371	21	12	34	18	17	1		
Ottobre	252	802	398	362	35	11	404	356	28	20	41	27	23	4		
Novembre	294	811	406	364	32	10	405	365	21	19	28	17	16	1		
Dicembre	135	874	441	406	21	14	433	398	24	11	40	23	18	5		
ANNO	2252	10314	5245	4754	342	149	5069	4554	330	185	442	243	213	30		

PROVINCIA

Gennaio	69	369	200	185	7	8	169	153	9	7	14	4	3	1
Febbraio	67	354	181	168	6	7	173	163	5	5	11	6	6	..
Marzo	49	397	216	211	4	1	181	173	6	2	17	10	10	..
Aprile	81	384	199	184	7	8	185	177	4	4	14	3	2	1
Maggio	71	329	169	155	9	5	160	154	1	5	11	4	4	..
Giugno	64	358	187	176	5	6	171	158	9	4	12	7	6	1
Luglio	46	364	183	176	3	4	181	163	12	6	9	6	6	..
Agosto	63	343	179	171	7	1	164	156	7	1	13	10	10	..
Settembre	51	344	180	165	11	4	164	153	5	6	12	2	1	1
Ottobre	90	317	157	148	3	6	160	154	2	4	16	8	8	..
Novembre	81	339	162	155	2	5	177	168	4	5	8	6	5	1
Dicembre	91	301	153	142	5	6	148	135	3	10	19	12	10	2
ANNO	823	4199	2166	2036	69	61	2033	1907	67	59	156	78	71	7

PROVINCIA DI

Gennaio	340	2317	1207	1159	19	29	1110	1048	21	41	84	49	46	3
Febbraio	499	2065	1056	997	21	38	1009	960	14	35	66	46	42	4
Marzo	301	2137	1096	1030	18	48	1041	975	23	43	78	38	37	1
Aprile	395	1807	919	867	23	29	888	832	19	37	68	43	41	2
Maggio	275	1662	839	789	21	29	823	781	12	30	62	34	32	2
Giugno	329	1528	811	765	18	28	717	663	21	33	60	31	27	4
Luglio	225	1548	773	736	12	25	775	717	14	44	67	39	38	1
Agosto	185	1699	876	829	18	29	823	769	17	37	63	40	38	2
Settembre	272	1941	945	895	10	40	996	939	25	32	70	39	35	4
Ottobre	439	1860	985	942	13	30	875	831	17	27	69	31	30	1
Novembre	489	1783	909	857	17	35	874	828	14	32	68	34	32	2
Dicembre	354	1657	845	792	12	41	812	770	12	30	70	36	36	..
ANNO	4103	22004	11261	10658	202	401	10743	10113	209	421	825	460	434	26

PROVINCIA

Gennaio	106	660	333	282	40	11	327	269	49	9	15	10	9	1
Febbraio	157	683	355	293	55	7	328	267	51	10	21	11	10	1
Marzo	126	721	361	286	63	12	360	294	52	14	18	10	6	4
Aprile	184	665	351	300	44	7	314	254	50	10	16	13	10	3
Maggio	109	645	338	281	45	12	307	246	50	11	18	15	9	6
Giugno	117	544	273	227	39	7	271	227	43	1	13	3	3	..
Luglio	82	557	270	227	32	11	287	231	43	13	9	5	4	1
Agosto	94	620	314	251	53	10	306	258	39	9	12	5	5	..
Settembre	103	617	331	275	51	5	286	229	49	8	23	9	7	2
Ottobre	121	665	331	275	45	11	334	272	50	12	21	14	12	2
Novembre	164	588	311	257	43	11	277	229	39	9	19	11	9	2
Dicembre	170	634	319	261	45	13	315	253	55	7	21	9	8	1
ANNO	1533	7599	3887	3215	555	117	3712	3029	570	113	206	115	92	23

PROVINCIA

STATO CIVILE PER MESI.

Provincie.

MORTI			MORTI											Eccedenza		M E S I
FEMMINE			TOTALE DEI MORTI	MASCHI					FEMMINE					dei nati sui morti	dei morti sui nati	
TOTALE	Legittime	Illegittime ed esposte		TOTALE	Cellibi	Coniugati	Vedovi	Stato civile ignoto	TOTALE	Nubili	Coniugate	Vedove	Stato civile ignoto			
16	13	3	706	361	225	71	63	2	345	194	72	79	..	233	..	Gennaio
17	15	2	635	315	203	67	44	1	320	201	60	59	..	337	..	Febbraio
20	15	5	536	265	161	60	44	..	271	164	60	47	..	351	..	Marzo
11	10	1	579	291	181	72	38	..	288	179	45	64	..	272	..	Aprile
18	15	3	551	275	191	49	35	..	276	181	57	38	..	230	..	Maggio
18	18	..	490	231	159	51	21	..	259	167	53	39	..	341	..	Giugno
25	16	9	658	337	255	50	32	..	321	223	67	31	..	209	..	Luglio
16	14	2	790	386	302	52	32	..	404	301	61	42	..	82	..	Agosto
16	13	3	522	258	167	65	26	..	264	186	35	43	..	305	..	Settembre
14	11	3	553	280	182	58	40	..	273	172	58	43	..	249	..	Ottobre
11	10	1	502	228	144	63	31	..	264	152	63	49	..	309	..	Novembre
17	15	2	577	299	180	68	51	..	278	149	71	58	..	297	..	Dicembre
199	165	34	7099	3536	2350	726	457	3	3563	2269	702	592	..	3215	..	ANNO

DI PISA.

16	13	3	706	361	225	71	63	2	345	194	72	79	..	233	..	Gennaio
17	15	2	635	315	203	67	44	1	320	201	60	59	..	337	..	Febbraio
20	15	5	536	265	161	60	44	..	271	164	60	47	..	351	..	Marzo
11	10	1	579	291	181	72	38	..	288	179	45	64	..	272	..	Aprile
18	15	3	551	275	191	49	35	..	276	181	57	38	..	230	..	Maggio
18	18	..	490	231	159	51	21	..	259	167	53	39	..	341	..	Giugno
25	16	9	658	337	255	50	32	..	321	223	67	31	..	209	..	Luglio
16	14	2	790	386	302	52	32	..	404	301	61	42	..	82	..	Agosto
16	13	3	522	258	167	65	26	..	264	186	35	43	..	305	..	Settembre
14	11	3	553	280	182	58	40	..	273	172	58	43	..	249	..	Ottobre
11	10	1	502	228	144	63	31	..	264	152	63	49	..	309	..	Novembre
17	15	2	577	299	180	68	51	..	278	149	71	58	..	297	..	Dicembre
199	165	34	7099	3536	2350	726	457	3	3563	2269	702	592	..	3215	..	ANNO

PORTO MAURIZIO.

10	9	1	314	154	79	37	37	1	160	76	34	50	..	55	..	Gennaio
5	5	..	225	123	71	32	18	2	102	64	19	19	..	129	..	Febbraio
7	6	1	296	154	104	32	18	..	142	76	41	25	..	101	..	Marzo
11	8	3	295	151	83	45	23	..	144	88	25	31	..	89	..	Aprile
7	6	1	272	149	96	32	21	..	123	63	35	25	..	57	..	Maggio
5	5	..	221	113	65	31	17	..	108	59	34	15	..	137	..	Giugno
3	3	..	334	166	118	30	18	..	168	109	30	29	..	30	..	Luglio
3	3	..	455	244	181	45	18	..	211	141	41	29	..	..	112	Agosto
10	8	2	292	149	89	37	23	..	143	84	36	23	..	52	..	Settembre
8	6	2	261	117	64	27	26	..	144	74	38	32	..	56	..	Ottobre
2	1	1	212	102	49	30	23	..	110	60	24	26	..	127	..	Novembre
7	6	1	258	131	72	34	25	..	127	57	31	39	..	43	..	Dicembre
78	66	12	3435	1753	1071	412	267	3	1682	951	388	343	..	764	..	ANNO

DI POTENZA.

35	30	5	1227	600	364	177	57	2	627	352	125	150	..	1090	..	Gennaio
20	19	1	1030	512	358	108	46	..	518	307	100	111	..	1035	..	Febbraio
40	36	4	1066	523	346	129	48	..	543	313	113	116	1	1071	..	Marzo
25	21	4	1021	524	348	139	36	1	497	280	91	126	..	786	..	Aprile
28	28	..	899	464	313	113	38	..	435	244	82	109	..	763	..	Maggio
29	28	1	988	482	347	104	31	..	506	303	93	110	..	540	..	Giugno
28	27	1	1758	876	682	145	49	..	882	639	114	129	..	..	210	Luglio
23	23	..	2431	1232	944	217	71	..	1199	864	163	171	1	..	732	Agosto
31	29	2	2369	1124	813	230	81	..	1245	841	189	215	..	..	428	Settembre
38	38	..	1799	898	603	223	71	1	901	595	146	160	..	61	..	Ottobre
34	34	..	1491	760	454	234	71	1	731	421	143	167	..	292	..	Novembre
34	34	..	1468	749	433	237	78	1	719	406	142	171	..	189	..	Dicembre
365	347	18	17547	8744	6005	2056	677	6	8803	5565	1501	1735	2	4457	..	ANNO

DI RAVENNA.

5	3	2	488	239	160	53	26	..	249	161	44	44	..	172	..	Gennaio
10	7	3	459	228	156	48	23	1	231	135	44	52	..	224	..	Febbraio
8	7	1	478	242	170	51	21	..	236	148	41	47	..	243	..	Marzo
3	1	2	450	245	148	59	38	..	205	138	31	36	..	215	..	Aprile
3	2	1	447	216	147	45	24	..	231	143	41	47	..	198	..	Maggio
10	10	..	370	189	115	54	20	..	181	111	34	36	..	174	..	Giugno
4	4	..	432	213	142	47	24	..	219	144	42	33	..	125	..	Luglio
7	4	3	450	218	153	41	24	..	232	148	42	42	..	170	..	Agosto
14	11	3	407	188	126	35	27	..	219	140	41	38	..	210	..	Settembre
7	5	2	430	214	145	38	31	..	216	132	45	39	..	235	..	Ottobre
8	7	1	381	186	114	48	24	..	195	113	41	41	..	207	..	Novembre
12	9	3	447	221	149	46	26	..	226	128	38	60	..	187	..	Dicembre
91	70	21	5239	2599	1725	565	308	1	2640	1641	484	515	..	2360	..	ANNO

TAVOLA II. — MOVIMENTO DELLO

Anno 1885.

M E S I	MATRIMONI	N A T I										N A T I —		
		TOTALE DEI NATI	M A S C H I				F E M M I N E				TOTALE DEI NATI-MORTI	M A S C H I		
			Totale	Legittimi	Illegittimi riconosciuti da uno o da entrambi i genitori	Esposti ed illegittimi non riconosciuti	TOTALE	Legittime	Illegittime riconosciute da uno o da entrambi i genitori	Esposte ed illegittime riconosciute		TOTALE	Legittimi	Illegittimi ed esposti
Gennaio . . . . .	275	1668	865	797	15	53	803	733	22	48	46	22	20	2
Febbraio . . . . .	371	1507	775	716	19	40	732	676	7	49	27	13	13	
Marzo . . . . .	181	1493	754	692	23	39	739	670	13	56	35	16	14	2
Aprile . . . . .	284	1245	620	570	11	39	625	583	6	36	38	26	24	2
Maggio . . . . .	265	1233	636	591	14	31	597	543	16	38	28	17	17	
Giugno . . . . .	236	1145	606	558	15	33	539	493	18	28	19	7	6	1
Luglio . . . . .	283	1062	557	517	8	32	505	465	14	26	31	20	18	2
Agosto . . . . .	313	1110	568	514	10	44	542	498	14	30	41	25	21	4
Settembre . . . . .	290	1160	580	541	13	26	580	526	17	37	33	20	19	1
Ottobre . . . . .	380	1170	643	587	16	40	527	485	16	26	45	25	21	4
Novembre . . . . .	377	1257	626	569	12	45	631	589	13	29	36	21	21	
Dicembre . . . . .	272	1216	608	564	8	36	608	559	21	28	35	17	17	
ANNO . . . . .	3527	15266	7838	7216	164	458	7428	6820	177	431	414	229	211	18

PROVINCIA DI

Gennaio . . . . .	180	768	385	348	27	10	383	337	32	14	43	26	24	2
Febbraio . . . . .	252	861	429	391	25	13	432	378	35	19	28	14	13	1
Marzo . . . . .	204	1061	533	492	29	12	528	477	37	14	43	26	23	3
Aprile . . . . .	205	974	508	456	39	13	466	411	42	13	37	22	18	4
Maggio . . . . .	193	946	496	430	46	20	450	402	35	13	37	25	21	4
Giugno . . . . .	125	715	353	322	22	9	362	321	31	10	39	22	20	2
Luglio . . . . .	130	801	411	367	34	10	390	345	31	14	29	13	13	
Agosto . . . . .	141	946	475	427	37	11	471	422	37	12	21	11	8	3
Settembre . . . . .	126	960	522	477	35	10	438	390	37	11	23	12	10	2
Ottobre . . . . .	127	789	412	360	42	10	377	329	39	9	26	16	14	2
Novembre . . . . .	171	663	342	304	25	13	321	284	31	6	23	16	13	3
Dicembre . . . . .	248	661	335	292	33	10	326	290	22	14	26	13	10	3
ANNO . . . . .	2102	10145	5201	4666	394	141	4944	4386	409	149	375	216	187	29

PROVINCIA DI

Gennaio . . . . .	506	3425	1822	1421	327	74	1603	1228	303	72	145	81	57	24
Febbraio . . . . .	907	3147	1666	1244	350	72	1481	1133	298	50	160	99	71	28
Marzo . . . . .	523	3362	1790	1339	364	87	1572	1188	321	63	134	68	45	23
Aprile . . . . .	682	2947	1512	1126	317	69	1435	1068	301	66	158	86	58	28
Maggio . . . . .	588	2730	1368	1009	292	67	1362	1043	268	51	133	71	58	13
Giugno . . . . .	516	2286	1161	889	217	55	1125	852	214	59	128	67	49	18
Luglio . . . . .	389	2545	1307	1000	253	54	1238	956	222	60	122	75	52	23
Agosto . . . . .	507	2785	1421	1096	252	73	1364	996	290	78	124	71	55	16
Settembre . . . . .	471	2936	1484	1078	332	74	1452	1093	300	59	120	80	57	23
Ottobre . . . . .	756	2701	1405	1061	279	65	1296	980	249	67	133	75	52	23
Novembre . . . . .	707	2854	1465	1115	289	61	1389	1029	301	59	118	70	55	15
Dicembre . . . . .	546	3134	1611	1216	322	73	1523	1141	313	69	136	80	64	16
ANNO . . . . .	7098	34852	18012	13594	3594	824	16840	12707	3380	753	1611	923	673	250

PROVINCIA

Gennaio . . . . .	138	646	345	304	31	10	301	264	25	12	41	16	13	3
Febbraio . . . . .	217	812	417	377	31	9	395	351	30	14	44	29	23	6
Marzo . . . . .	234	966	534	492	29	13	432	395	28	9	43	19	16	3
Aprile . . . . .	178	957	522	470	31	21	435	399	30	6	41	18	15	3
Maggio . . . . .	177	978	493	458	23	12	485	424	47	14	34	14	14	
Giugno . . . . .	115	846	450	418	23	9	396	364	24	8	25	13	8	5
Luglio . . . . .	68	952	505	460	35	10	447	409	32	6	32	15	14	1
Agosto . . . . .	105	983	508	442	52	14	475	428	34	13	27	16	14	2
Settembre . . . . .	81	932	480	442	30	8	452	403	41	8	24	13	10	3
Ottobre . . . . .	103	676	342	300	29	13	334	295	24	15	37	25	19	6
Novembre . . . . .	157	647	322	289	24	9	325	285	28	12	31	16	15	1
Dicembre . . . . .	174	598	342	308	20	14	256	214	30	12	24	16	14	2
ANNO . . . . .	1747	9993	5260	4760	358	142	4733	4231	373	129	403	210	175	35

PROVINCIA

STATO CIVILE PER MESI.

Province.

MORTI			MORTI										Eccedenza		M E S I	
F E M M I N E			T O T A L E D E I M O R T I	M A S C H I					F E M M I N E					del nati sui morti		dei morti sui nati
TOTALE	Legittime	Illegittime ed esposte		TOTALE	Celibi	Coniugati	Vedovi	Stato civile ignoto	TOTALE	Nubili	Coniugate	Vedove	Stato civile ignoto			

REGGIO DI CALABRIA.

24	22	2	1093	577	340	164	72	1	516	276	108	132	..	575	..	Gennaio
14	13	1	813	407	298	80	29	..	406	244	72	90	..	694	..	Febbraio
19	19	..	752	362	246	88	28	..	390	237	73	80	..	741	..	Marzo
12	11	1	747	369	226	110	33	..	378	200	91	87	..	498	..	Aprile
11	9	2	621	309	182	96	31	..	312	186	61	65	..	612	..	Maggio
12	11	1	645	339	250	75	14	..	306	187	48	71	..	500	..	Giugno
11	10	1	972	493	364	102	27	..	479	324	82	73	..	93	..	Luglio
16	13	3	1087	542	409	107	26	..	545	390	80	75	..	23	..	Agosto
13	12	1	945	443	315	92	36	..	502	337	85	80	..	215	..	Settembre
20	20	..	900	444	321	88	35	..	456	318	80	58	..	270	..	Ottobre
15	15	..	816	426	282	108	36	..	390	253	72	65	..	441	..	Novembre
18	17	1	939	496	313	117	66	..	443	256	77	110	..	277	..	Dicembre
85	172	13	10330	5207	3546	1227	433	1	5123	3208	929	986	..	4936	..	ANNO

REGGIO NELL'EMILIA.

17	16	1	627	340	243	59	38	..	287	184	53	50	..	141	..	Gennaio
14	9	5	625	307	205	58	44	..	318	198	57	63	..	236	..	Febbraio
17	14	3	701	347	240	78	29	..	354	230	63	61	..	360	..	Marzo
15	10	5	589	312	213	62	37	..	277	169	55	53	..	385	..	Aprile
12	8	4	556	281	176	68	37	..	275	164	74	36	1	390	..	Maggio
17	13	4	447	211	136	41	34	..	236	142	53	41	..	268	..	Giugno
16	12	4	468	227	153	47	27	..	241	163	43	35	..	333	..	Luglio
10	8	2	564	288	203	46	39	..	276	197	51	28	..	382	..	Agosto
11	9	2	554	290	192	65	33	..	264	171	52	41	..	406	..	Settembre
10	7	3	660	328	226	67	35	..	332	226	67	39	..	129	..	Ottobre
7	7	..	528	261	170	61	30	..	267	165	60	42	..	135	..	Novembre
13	11	2	696	343	241	63	39	..	353	216	64	73	..	..	35	Dicembre
59	124	35	7015	3535	2398	715	422	..	3480	2225	692	562	1	3130	..	ANNO

DI ROMA.

64	46	18	2385	1255	826	283	141	5	1130	654	229	246	1	1040	..	Gennaio
61	40	21	1870	1032	663	220	118	11	838	470	160	207	1	1277	..	Febbraio
66	50	16	1851	955	654	229	64	8	876	525	177	170	4	1531	..	Marzo
72	52	20	1616	832	551	198	77	6	784	458	146	180	..	1331	..	Aprile
62	43	19	1533	813	540	204	64	5	720	435	148	137	..	1197	..	Maggio
61	42	19	1549	791	561	164	60	6	758	491	130	136	1	737	..	Giugno
47	28	19	2203	1123	829	209	74	11	1080	763	182	123	2	342	..	Luglio
53	42	11	2606	1346	1041	208	84	13	1260	917	158	184	1	179	..	Agosto
40	26	14	2173	1133	828	221	71	13	1040	729	155	156	..	763	..	Settembre
58	41	17	2033	1012	737	203	67	5	1021	681	167	172	1	668	..	Ottobre
48	37	11	1817	965	665	208	86	6	852	534	154	164	..	1037	..	Novembre
56	38	18	2256	1196	816	253	123	4	1060	669	168	221	2	878	..	Dicembre
88	485	203	23872	12453	8731	2600	1029	93	11419	7326	1974	2106	13	10980	..	ANNO

DI ROVIGO.

25	21	4	572	297	196	62	39	..	275	182	33	60	..	74	..	Gennaio
15	12	3	495	253	171	54	28	..	242	184	24	34	..	317	..	Febbraio
24	22	2	499	261	188	57	16	..	238	187	28	23	..	467	..	Marzo
23	23	..	496	260	186	57	17	..	236	155	45	36	..	461	..	Aprile
20	20	..	435	217	135	52	30	..	218	128	51	39	..	543	..	Maggio
12	10	2	411	210	142	48	20	..	201	115	51	35	..	435	..	Giugno
17	16	1	452	219	146	49	23	1	233	146	38	49	..	500	..	Luglio
11	11	..	498	254	188	44	22	..	244	156	55	33	..	485	..	Agosto
11	7	4	573	280	197	55	27	1	293	182	55	56	..	359	..	Settembre
12	11	1	655	345	244	74	26	1	310	216	54	40	..	21	..	Ottobre
15	9	6	661	342	237	72	32	1	319	217	56	46	..	..	14	Novembre
8	7	1	623	346	251	57	37	1	277	176	48	53	..	..	25	Dicembre
93	169	24	6370	3284	2281	681	317	5	3086	2044	538	504	..	3623	..	ANNO



TAVOLA II. — MOVIMENTO DELLO

Anno 1885.

M E S I	MATEMONI	N A T I								N A T I —				
		TOTALE DEI NATI	M A S C H I				F E M M I N E				TOTALE DEI NATI-MORTI	M A S C H I		
			TOTALE	Legittimi	Illegittimi riconosciuti da uno o da entrambi i genitori	Esposti ed illegittimi non riconosciuti	TOTALE	Legittime	Illegittime riconosciute da uno o da entrambi i genitori	Esposte ed illegittime non riconosciute		TOTALE	Legittimi	Illegittimi ed esposti
Gennaio . . . . .	446	2063	1086	1025	15	46	977	907	26	44	76	41	40	1
Febbraio . . . . .	525	1746	862	802	18	42	884	828	13	43	62	36	35	1
Marzo . . . . .	272	1809	937	884	11	42	872	804	14	54	69	41	39	2
Aprile . . . . .	354	1668	844	786	24	34	824	765	9	50	56	34	28	6
Maggio . . . . .	432	1640	837	779	17	41	803	742	9	52	70	40	38	2
Giugno . . . . .	351	1504	775	731	16	38	729	681	13	35	63	34	34	2
Luglio . . . . .	354	1547	784	734	16	34	763	719	10	34	67	35	35	1
Agosto . . . . .	327	1663	871	813	21	37	792	744	9	39	81	52	50	2
Settembre . . . . .	369	1757	885	835	14	36	872	833	16	23	56	32	32	1
Ottobre . . . . .	495	2111	1078	1022	21	35	1093	971	11	51	60	29	28	1
Novembre . . . . .	551	2111	1077	1018	9	50	1034	958	14	62	68	40	37	3
Dicembre . . . . .	445	1863	937	892	11	34	926	872	17	37	95	55	51	4
ANNO . . . . .	4921	21482	10973	10311	193	469	10509	9824	161	524	823	469	447	22

PROVINCIA

Gennaio . . . . .	141	1181	585	527	50	8	596	534	55	7	22	11	10	1
Febbraio . . . . .	174	943	503	450	45	8	440	389	46	5	15	9	9	1
Marzo . . . . .	117	1015	513	457	47	9	502	448	48	6	23	11	11	1
Aprile . . . . .	163	754	388	351	32	5	366	330	34	2	9	4	3	1
Maggio . . . . .	167	656	345	310	31	4	311	289	18	4	18	9	9	1
Giugno . . . . .	181	606	313	288	20	5	293	268	21	4	14	6	4	2
Luglio . . . . .	74	770	388	351	33	4	382	351	29	2	22	14	14	1
Agosto . . . . .	105	867	464	414	40	10	403	366	34	3	25	16	13	3
Settembre . . . . .	154	869	457	413	41	3	412	364	45	3	17	7	6	1
Ottobre . . . . .	188	868	450	400	40	10	418	382	33	3	19	12	10	2
Novembre . . . . .	177	888	468	420	39	9	420	376	36	8	21	11	10	1
Dicembre . . . . .	164	891	479	425	44	10	412	376	34	2	23	16	15	1
ANNO . . . . .	1805	10308	5353	4806	462	85	4955	4473	433	49	228	126	114	12

PROVINCIA

Gennaio . . . . .	114	738	404	373	17	14	334	316	11	7	37	15	14	1
Febbraio . . . . .	232	835	414	372	21	21	421	381	24	16	46	25	20	5
Marzo . . . . .	175	848	436	399	26	11	412	379	21	12	34	25	23	2
Aprile . . . . .	193	739	399	366	19	14	340	313	15	12	38	18	15	3
Maggio . . . . .	189	623	329	301	13	15	294	264	18	12	36	18	16	2
Giugno . . . . .	163	481	258	242	13	3	223	197	12	14	17	11	11	1
Luglio . . . . .	98	533	287	272	10	5	246	222	12	12	20	13	13	1
Agosto . . . . .	112	510	250	226	11	13	260	241	11	8	25	12	10	2
Settembre . . . . .	115	582	282	255	19	8	300	273	16	11	19	15	14	1
Ottobre . . . . .	127	555	304	271	21	12	251	226	11	14	26	14	11	3
Novembre . . . . .	188	587	309	281	19	9	278	257	17	4	18	9	9	1
Dicembre . . . . .	131	626	310	289	14	7	316	290	16	10	33	18	16	2
ANNO . . . . .	1837	7657	3982	3647	203	132	3675	3359	184	132	349	193	172	24

PROVINCIA

Gennaio . . . . .	273	1773	947	867	19	61	826	758	14	54	28	15	15	1
Febbraio . . . . .	338	1514	810	734	27	49	704	650	10	44	34	17	15	1
Marzo . . . . .	245	1508	778	711	16	51	730	666	18	46	28	15	13	1
Aprile . . . . .	469	1337	674	616	14	44	663	596	13	54	31	13	13	1
Maggio . . . . .	210	1239	638	582	10	46	601	553	15	33	15	7	7	1
Giugno . . . . .	281	1080	554	502	8	44	526	476	9	41	24	18	17	1
Luglio . . . . .	225	1117	611	556	11	44	506	457	9	40	28	17	16	1
Agosto . . . . .	287	1192	611	554	14	43	581	533	12	36	26	19	17	2
Settembre . . . . .	281	1236	627	577	18	32	609	552	17	40	23	14	12	2
Ottobre . . . . .	284	1308	668	595	16	57	640	567	20	53	27	14	14	1
Novembre . . . . .	285	1533	773	697	18	58	760	691	18	51	23	17	16	1
Dicembre . . . . .	338	1590	766	690	20	56	824	750	18	56	32	16	15	1
ANNO . . . . .	3516	16427	8457	7681	191	585	7979	7249	173	548	319	182	170	12



STATO CIVILE PER MESI.

Province.

MORTI			MORTI											Eccedenza		M E S I
FEMMINE			TOTALE DEI MORTI	MASCHI					FEMMINE					dei nati sui morti	dei morti sui nati	
TOTALE	Legittime	Illegittime ed esposte		TOTALE	Celibi	Coniugati	Vedovi	Stato civile ignoto	TOTALE	Nubili	Coniugate	Vedove	Stato civile ignoto			

DI SALERNO.

35	32	3	1367	680	407	182	91	..	687	371	150	164	2	696	..	Gennaio
26	26	..	1123	539	356	118	63	2	584	335	115	133	1	623	..	Febbraio
28	26	2	1049	519	337	125	55	2	530	316	95	118	1	760	..	Marzo
22	20	2	1064	537	333	146	56	2	527	307	98	121	1	604	..	Aprile
30	29	1	999	496	341	120	34	1	503	334	88	81	..	641	..	Maggio
29	25	4	1092	573	392	138	43	..	519	357	80	82	..	412	..	Giugno
32	32	..	1463	767	552	144	69	2	696	493	108	95	..	84	..	Luglio
29	28	1	1718	893	688	150	52	3	825	582	120	123	..	..	55	Agosto
24	23	1	1319	667	476	138	53	..	652	452	92	107	1	438	..	Settembre
31	31	..	1215	596	417	135	39	5	619	409	110	96	4	896	..	Ottobre
28	27	1	1159	539	338	137	61	3	620	387	107	123	3	952	..	Novembre
40	40	..	1304	636	394	157	82	3	668	372	142	153	1	559	..	Dicembre
354	339	15	14872	7442	5031	1690	698	23	7430	4715	1305	1396	14	6610	..	ANNO

DI SASSARI.

11	11	..	894	453	323	90	35	5	441	294	79	67	1	287	..	Gennaio
6	6	..	663	340	231	69	27	13	323	209	51	63	..	280	..	Febbraio
12	11	1	690	326	219	78	29	..	364	230	60	74	..	325	..	Marzo
5	4	1	531	271	179	62	28	2	260	149	63	48	..	223	..	Aprile
9	8	1	471	248	166	64	17	1	223	127	51	45	..	185	..	Maggio
8	8	..	450	227	152	52	21	2	223	153	42	28	..	156	..	Giugno
8	6	2	704	348	276	55	17	..	356	262	53	41	..	66	..	Luglio
9	8	1	1088	528	443	60	25	..	560	425	63	72	..	..	221	Agosto
10	9	1	1001	499	396	79	24	..	502	390	61	51	..	..	132	Settembre
7	4	3	871	431	303	95	33	..	440	307	70	63	..	..	3	Ottobre
10	9	1	649	321	218	72	31	..	328	206	62	60	..	239	..	Novembre
7	6	1	689	363	223	94	42	4	326	193	63	70	..	202	..	Dicembre
102	90	12	8701	4355	3129	870	329	27	4346	2945	718	682	1	1607	..	ANNO

DI SIENA.

22	20	2	551	292	170	77	45	..	259	129	64	66	..	187	..	Gennaio
21	20	1	481	240	140	57	43	..	241	121	63	57	..	354	..	Febbraio
9	7	2	472	234	140	58	36	..	238	127	67	44	..	376	..	Marzo
20	18	2	382	206	130	51	25	..	176	88	47	41	..	357	..	Aprile
18	13	5	345	183	111	45	27	..	162	93	45	24	..	278	..	Maggio
6	5	1	320	158	102	34	22	..	162	86	47	29	..	161	..	Giugno
7	6	1	473	236	166	47	23	..	237	159	47	31	..	60	..	Luglio
13	10	3	615	316	232	54	30	..	299	215	44	40	..	..	105	Agosto
4	3	1	456	243	172	44	27	..	213	131	40	42	..	126	..	Settembre
12	12	..	444	237	168	46	23	..	207	112	52	43	..	111	..	Ottobre
9	7	2	398	206	134	49	22	1	192	104	41	47	..	189	..	Novembre
15	15	..	465	242	149	54	38	1	223	126	56	41	..	161	..	Dicembre
156	136	20	5402	2793	1814	616	361	2	2609	1491	613	505	..	2255	..	ANNO

DI SIRACUSA.

13	13	..	1194	623	443	136	43	1	571	390	84	97	..	579	..	Gennaio
17	16	1	858	438	326	91	21	..	420	283	50	85	2	656	..	Febbraio
13	13	..	675	331	229	82	20	..	344	234	50	60	..	833	..	Marzo
18	16	2	635	345	228	92	25	..	290	196	44	50	..	702	..	Aprile
8	8	..	712	336	253	64	19	..	376	258	68	50	..	527	..	Maggio
6	6	..	879	433	351	67	15	..	446	347	57	42	..	201	..	Giugno
11	9	2	1121	572	482	73	17	..	549	424	56	69	..	..	4	Luglio
7	7	..	1041	533	436	77	20	..	508	396	59	53	..	151	..	Agosto
9	9	..	842	399	313	70	16	..	443	367	44	32	..	394	..	Settembre
13	13	..	819	410	316	73	21	..	409	323	40	46	..	489	..	Ottobre
6	4	2	765	396	304	73	18	1	369	284	42	43	..	768	..	Novembre
16	14	2	784	369	281	72	16	..	415	295	55	65	..	806	..	Dicembre
137	128	9	10325	5185	3962	970	251	2	5140	3797	649	692	2	6102	..	ANNO

TAVOLA II. — MOVIMENTO DELLO

Anno 1885.

M E S I	MATRIMONI	N A T I								N A T I —				
		TOTALE DEI NATI	M A S C H I				F E M M I N E				TOTALE DEI NATI-MORTI	M A S C H I		
			TOTALE	Legittimi	Illegittimi riconosciuti da uno o da entrambi i genitori	Esposti ed illegittimi non riconosciuti	TOTALE	Legittime	Illegittime riconosciute da uno o da entrambi i genitori	Esposte ed illegittime non riconosciute		TOTALE	Legittimi	Illegittimi ed esposti
Gennaio . . . . .	63	323	167	161	2	4	156	151	2	3	15	11	11	..
Febbraio . . . . .	67	279	142	136	3	3	137	131	4	2	20	15	15	..
Marzo . . . . .	56	313	163	151	3	9	150	145	2	3	13	8	6	2
Aprile . . . . .	60	257	129	118	3	8	128	122	1	5	14	9	8	1
Maggio . . . . .	81	281	149	143	2	4	132	125	2	5	23	15	15	..
Giugno . . . . .	56	297	153	143	4	6	144	138	2	4	14	9	9	..
Luglio . . . . .	41	316	165	158	1	3	151	146	1	4	22	17	15	2
Agosto . . . . .	43	321	178	172	3	3	143	141	1	1	13	11	11	..
Settembre . . . . .	33	333	176	172	2	2	157	155	1	1	10	4	3	1
Ottobre . . . . .	44	348	168	162	3	3	180	175	3	2	13	8	8	..
Novembre . . . . .	68	333	194	189	1	4	139	134	2	3	13	4	4	..
Dicembre . . . . .	74	321	172	168	1	3	149	141	2	6	15	8	8	..
ANNO . . . . .	686	3722	1956	1873	28	55	1766	1704	23	39	185	119	113	6

PROVINCIA

Gennaio . . . . .	144	1149	608	571	12	25	541	519	9	13	30	19	18	1
Febbraio . . . . .	234	1044	526	489	14	23	518	482	9	27	27	11	10	1
Marzo . . . . .	120	1117	576	533	15	28	541	510	9	22	27	17	17	..
Aprile . . . . .	203	943	511	486	11	14	432	408	3	21	27	13	9	4
Maggio . . . . .	170	807	399	366	14	19	408	378	8	22	22	12	12	..
Giugno . . . . .	142	786	379	353	3	18	357	325	10	22	18	9	8	1
Luglio . . . . .	121	570	290	286	3	1	280	261	6	13	19	7	6	1
Agosto . . . . .	137	600	307	282	5	20	293	280	5	8	13	7	6	1
Settembre . . . . .	164	647	333	315	3	15	314	301	4	9	19	12	10	2
Ottobre . . . . .	259	713	360	341	6	13	353	333	8	12	21	14	13	1
Novembre . . . . .	345	750	395	376	6	13	355	332	5	18	20	13	13	..
Dicembre . . . . .	180	807	415	398	5	12	392	378	4	10	26	13	12	1
ANNO . . . . .	2219	9883	5099	4796	102	201	4784	4507	80	197	269	147	134	13

PROVINCIA

Gennaio . . . . .	737	2956	1522	1431	22	69	1434	1333	22	79	131	73	60	13
Febbraio . . . . .	995	2746	1475	1404	27	44	1271	1192	18	61	115	69	63	6
Marzo . . . . .	376	2911	1472	1388	19	65	1439	1360	25	54	136	76	69	7
Aprile . . . . .	1055	2949	1489	1404	19	66	1460	1386	18	56	142	74	66	8
Maggio . . . . .	690	2799	1425	1355	13	57	1374	1306	14	54	113	67	58	9
Giugno . . . . .	583	2728	1377	1288	22	67	1351	1269	18	64	112	63	52	11
Luglio . . . . .	377	2935	1497	1419	24	54	1438	1364	22	52	130	71	65	6
Agosto . . . . .	421	2923	1511	1422	26	63	1412	1326	18	68	106	53	48	5
Settembre . . . . .	475	2942	1459	1393	19	47	1483	1412	22	49	117	77	71	6
Ottobre . . . . .	582	2928	1494	1422	15	57	1434	1361	23	50	109	65	60	5
Novembre . . . . .	625	2842	1485	1412	18	55	1357	1298	10	49	123	69	62	7
Dicembre . . . . .	635	2807	1456	1381	23	52	1351	1283	15	53	116	67	64	3
ANNO . . . . .	7551	34466	17662	16719	247	696	16804	15890	225	689	1450	824	738	86

PROVINCIA

Gennaio . . . . .	283	1325	700	672	9	19	625	597	8	20	26	16	14	2
Febbraio . . . . .	308	1199	644	615	11	18	555	528	8	19	22	11	9	2
Marzo . . . . .	77	1093	575	544	12	19	518	490	9	19	15	9	9	..
Aprile . . . . .	349	971	493	463	16	14	478	457	10	11	23	8	8	..
Maggio . . . . .	65	979	514	481	14	19	465	442	8	15	35	22	21	1
Giugno . . . . .	194	921	482	457	9	16	439	415	8	16	13	9	9	..
Luglio . . . . .	179	884	460	428	17	15	424	402	9	13	18	7	7	..
Agosto . . . . .	36	1000	525	500	10	15	475	458	6	11	21	8	7	1
Settembre . . . . .	269	1110	562	534	13	15	548	524	6	18	32	11	10	1
Ottobre . . . . .	245	1122	560	532	8	20	562	541	6	15	26	17	16	1
Novembre . . . . .	313	1171	615	585	7	23	556	525	14	17	26	11	10	1
Dicembre . . . . .	67	1178	598	565	10	23	580	554	8	18	30	19	16	3
ANNO . . . . .	2385	12953	6728	6376	136	216	6225	5933	100	192	287	148	136	12

TATO CIVILE PER MESI.

Provincie.

ORTI			MORTI										Eccedenza		MESI	
FEMMINE			TOTALE DEI MORTI	MASCHI					FEMMINE					dei nati sui morti		dei morti sui nati
TOTALE	Legittime	Illegittime ed esposte		TOTALE	Celibi	Coniugati	Vedovi	Stato civile ignoto	TOTALE	Nubili	Coniugate	Vedove	Stato civile ignoto			

I SONDRIO.

4	4	..	308	163	110	31	22	..	145	71	33	41	..	15	..	Gennaio
5	4	1	254	131	86	25	20	..	123	72	26	25	..	25	..	Febbraio
5	5	..	267	138	89	29	20	..	129	72	36	21	..	46	..	Marzo
5	4	1	242	108	62	26	20	..	134	78	33	23	..	15	..	Aprile
8	7	1	195	102	64	25	13	..	93	47	24	22	..	86	..	Maggio
5	5	..	183	107	69	30	8	..	76	44	16	16	..	114	..	Giugno
5	5	..	242	134	95	24	15	..	108	64	23	21	..	74	..	Luglio
2	2	..	305	149	102	31	16	..	156	94	35	27	..	16	..	Agosto
6	6	..	220	114	74	24	16	..	106	66	22	18	..	113	..	Settembre
5	5	..	185	90	51	32	7	..	95	48	24	23	..	163	..	Ottobre
9	9	..	182	90	50	23	17	..	92	49	25	18	..	151	..	Novembre
7	7	..	274	136	76	35	25	..	188	72	35	31	..	47	..	Dicembre
6	63	3	2857	1462	928	335	199	..	1395	777	332	286	..	865	..	ANNO

I TERAMO.

1	8	3	586	285	182	55	48	..	301	172	73	56	..	563	..	Gennaio
6	15	1	452	236	128	71	37	..	216	124	52	40	..	592	..	Febbraio
0	10	..	444	227	137	61	29	..	217	145	45	27	..	673	..	Marzo
4	9	5	413	196	122	52	22	..	217	126	45	46	..	530	..	Aprile
0	10	..	397	199	126	50	23	..	198	111	59	28	..	410	..	Maggio
9	7	2	400	202	125	53	24	..	198	109	47	42	..	336	..	Giugno
2	11	1	609	305	236	43	26	..	304	189	67	48	..	..	39	Luglio
6	6	..	675	323	231	52	40	..	352	259	52	41	..	..	75	Agosto
7	6	1	518	254	184	48	21	1	264	170	56	35	3	129	..	Settembre
7	7	..	574	284	192	60	32	..	290	189	56	45	..	139	..	Ottobre
7	5	2	590	291	188	68	35	..	299	183	74	42	..	160	..	Novembre
3	11	2	609	299	190	65	42	2	310	189	65	55	1	198	..	Dicembre
12	105	17	6267	3101	2041	678	379	3	3166	1966	691	505	4	3616	..	ANNO

I TORINO.

58	52	6	2829	1398	850	362	169	17	1431	760	349	317	5	127	..	Gennaio
16	45	1	2596	1335	811	359	160	5	1261	712	259	280	10	150	..	Febbraio
10	58	2	2523	1303	821	314	144	24	1220	745	241	222	12	388	..	Marzo
18	62	6	2292	1171	709	301	141	20	1121	658	237	219	7	357	..	Aprile
16	39	7	2180	1106	699	258	134	15	1074	640	230	201	3	619	..	Maggio
7	44	5	1970	994	659	208	103	24	976	569	225	172	10	758	..	Giugno
39	50	9	2189	1147	771	246	116	14	1042	715	183	138	6	746	..	Luglio
3	46	7	2247	1112	774	210	112	16	1135	763	210	155	7	676	..	Agosto
10	38	2	1743	891	532	228	114	17	852	504	195	147	6	1199	..	Settembre
14	43	1	1890	953	551	261	122	19	937	540	208	180	9	1038	..	Ottobre
19	48	6	1792	892	511	246	117	18	900	505	198	187	10	1050	..	Novembre
19	44	5	2092	1037	610	270	138	19	1055	614	206	223	12	715	..	Dicembre
16	569	57	26543	13339	8298	3263	1570	208	13004	7725	2741	2441	97	8123	..	ANNO

I TRAPANI.

0	9	1	614	311	196	92	23	..	303	186	53	64	..	711	..	Gennaio
1	11	..	518	267	191	60	16	..	251	160	44	47	..	681	..	Febbraio
6	6	..	589	314	216	75	23	..	275	169	55	51	..	504	..	Marzo
5	14	1	643	306	208	81	17	..	337	210	61	66	..	328	..	Aprile
3	13	..	695	363	264	79	20	..	332	240	44	48	..	284	..	Maggio
4	4	..	750	369	277	79	13	..	381	289	55	37	..	171	..	Giugno
1	9	2	985	498	419	65	14	..	487	306	37	54	..	..	101	Luglio
3	13	..	1004	506	412	79	15	..	498	399	43	56	..	..	4	Agosto
11	16	5	554	278	208	54	15	1	276	203	46	27	..	556	..	Settembre
9	5	4	636	315	225	72	18	..	321	212	61	48	..	486	..	Ottobre
5	13	2	545	275	183	71	21	..	270	184	40	46	..	626	..	Novembre
1	9	2	631	306	207	80	19	..	325	199	55	71	..	547	..	Dicembre
9	122	17	8164	4108	3006	887	214	1	4056	2847	594	615	..	4789	..	ANNO

Anno 1885.

M E S I	MATRIMONI	N A T I										N A T I		
		TOTALE DEI NATI	M A S C H I				F E M M I N E				TOTALE DEI NATI-MORTI	M A S C H I		
			TOTALE	Legittimi	Illegittimi riconosciuti da uno o da entrambi i genitori	Esposti ed illegittimi non riconosciuti	TOTALE	Legittime	Illegittime riconoscite da uno o da entrambi i genitori	Esposte ed illegittime riconoscite		TOTALE	Legittimi	Illegittimi ed esposti
Gennaio . . . . .	220	1105	572	550	10	12	533	514	11	8	49	25	24	
Febbraio . . . . .	460	1048	549	537	3	9	499	484	9	6	42	16	16	
Marzo . . . . .	412	1352	734	720	8	6	618	598	14	6	37	24	24	
Aprile . . . . .	295	1488	776	748	17	11	712	681	17	14	51	25	24	
Maggio . . . . .	254	1512	766	744	13	9	746	726	9	11	41	27	27	
Giugno . . . . .	121	1401	722	692	15	15	679	662	8	9	43	20	16	
Luglio . . . . .	111	1270	624	601	13	10	646	624	11	11	23	12	10	
Agosto . . . . .	97	1260	662	641	9	12	598	575	16	7	26	14	14	
Settembre . . . . .	93	1046	555	542	8	5	491	470	13	8	22	12	12	
Ottobre . . . . .	90	1059	507	483	17	7	552	534	6	12	27	18	18	
Novembre . . . . .	308	1062	543	522	16	5	519	505	5	9	28	12	12	
Dicembre . . . . .	408	962	501	480	8	13	461	443	11	7	37	18	15	
ANNO . . . . .	2869	14565	7511	7260	137	114	7054	6816	130	108	426	223	212	

PROVINCIA

Gennaio . . . . .	347	1444	759	698	42	19	685	641	31	13	53	25	20
Febbraio . . . . .	740	1228	635	577	36	22	593	556	27	10	57	26	22
Marzo . . . . .	588	1184	607	561	28	18	577	534	25	18	47	26	22
Aprile . . . . .	482	1287	638	576	40	22	649	594	35	20	50	30	30
Maggio . . . . .	301	1376	706	657	18	31	670	615	31	24	52	29	29
Giugno . . . . .	165	1556	811	753	37	21	745	689	34	22	42	24	21
Luglio . . . . .	135	1559	837	778	36	23	722	672	28	22	44	27	24
Agosto . . . . .	180	1765	875	816	40	19	890	828	38	24	64	33	31
Settembre . . . . .	156	1958	1006	932	51	23	952	873	50	29	44	33	18
Ottobre . . . . .	172	1800	901	841	41	19	899	828	49	22	47	27	24
Novembre . . . . .	364	1725	927	870	46	11	798	730	50	18	64	35	30
Dicembre . . . . .	387	1500	790	714	58	18	710	657	37	16	67	46	40
ANNO . . . . .	3967	18382	9492	8773	473	246	8890	8217	435	238	631	331	311

PROVINCIA

Gennaio . . . . .	226	1031	527	489	17	21	504	451	28	25	37	26	24
Febbraio . . . . .	300	1096	538	492	25	21	558	511	20	27	36	22	20
Marzo . . . . .	246	1209	613	558	33	22	596	552	30	14	52	30	26
Aprile . . . . .	224	1174	603	553	32	18	571	520	25	26	41	19	15
Maggio . . . . .	253	1177	607	550	38	19	570	513	28	29	43	23	18
Giugno . . . . .	189	1180	594	537	35	22	586	552	23	11	33	14	11
Luglio . . . . .	147	1220	633	577	31	25	587	540	31	16	40	19	16
Agosto . . . . .	181	1130	595	536	37	22	535	484	39	12	35	16	15
Settembre . . . . .	148	1139	581	536	27	18	558	499	41	18	26	18	13
Ottobre . . . . .	192	932	501	457	28	16	431	389	32	10	41	23	19
Novembre . . . . .	295	852	435	401	21	13	417	392	21	4	46	23	16
Dicembre . . . . .	399	902	447	398	31	18	455	412	20	23	38	20	16
ANNO . . . . .	2800	13042	6674	6084	355	235	6368	5815	338	215	468	253	209

PROVINCIA

Gennaio . . . . .	268	1063	532	508	6	18	531	506	8	17	79	36	34
Febbraio . . . . .	462	1021	523	508	2	13	498	481	6	11	62	28	27
Marzo . . . . .	300	1166	608	587	14	7	558	533	14	11	59	31	28
Aprile . . . . .	265	1165	585	555	9	21	580	555	13	12	63	38	35
Maggio . . . . .	244	1228	620	605	5	10	608	580	11	17	56	25	25
Giugno . . . . .	129	1206	648	616	14	18	648	618	14	16	46	20	20
Luglio . . . . .	114	1329	683	659	8	16	646	613	13	20	46	26	24
Agosto . . . . .	106	1369	723	699	8	16	646	627	8	11	39	25	21
Settembre . . . . .	109	1271	637	615	13	9	634	617	7	10	48	26	24
Ottobre . . . . .	132	1155	602	577	6	19	553	529	11	13	48	32	32
Novembre . . . . .	350	1041	545	522	14	9	496	468	12	16	48	31	26
Dicembre . . . . .	399	985	533	509	12	12	452	432	12	8	52	25	22
ANNO . . . . .	2878	14089	7239	6960	111	168	6850	6559	129	162	646	343	318

STATO CIVILE PER MESI.

Provincie.

NATI			MORTI										Eccedenza		MESI	
FEMMINE			TOTALE DEI MORTI	MASCHI					FEMMINE					dei nati sui morti		dei morti sui nati
TOTALE	Legittime	Illegittime ed esposte		TOTALE	Celibi	Coniugati	Vedovi	Stato civile ignoto	TOTALE	Nubili	Coniugate	Vedove	Stato civile ignoto			

DI TREVISO.

22	2	927	467	325	84	57	1	460	284	75	100	1	178	..	Gennaio
24	2	798	420	278	88	54	..	378	207	70	101	..	250	..	Febbraio
10	3	924	498	366	87	45	..	426	267	72	87	..	428	..	Marzo
25	1	944	474	327	100	47	..	470	332	76	62	..	544	..	Aprile
14	..	700	342	223	83	36	..	358	221	76	61	..	812	..	Maggio
22	1	580	303	184	69	50	..	277	169	60	48	..	821	..	Giugno
9	2	659	338	209	84	45	..	321	192	67	62	..	611	..	Luglio
12	..	681	362	225	93	44	..	319	198	66	55	..	579	..	Agosto
10	..	550	268	172	58	37	1	282	165	60	57	..	496	..	Settembre
9	..	550	291	191	69	31	..	259	153	60	46	..	509	..	Ottobre
15	1	637	328	199	87	41	1	309	190	60	57	2	425	..	Novembre
18	1	867	413	260	101	52	..	454	273	82	99	..	95	..	Dicembre
190	13	8817	4504	2959	1003	539	3	4313	2651	824	855	3	5748	..	ANNO

DI UDINE.

24	4	1210	575	349	138	88	..	635	345	136	153	1	234	..	Gennaio
26	5	1139	551	349	123	78	1	588	321	111	155	1	89	..	Febbraio
20	1	1055	555	369	126	60	..	500	286	118	96	..	129	..	Marzo
20	..	957	463	267	128	68	..	494	270	111	113	..	330	..	Aprile
19	4	902	458	281	117	60	..	444	246	94	104	..	474	..	Maggio
18	..	761	385	246	99	40	..	376	195	99	82	..	795	..	Giugno
15	2	938	457	292	108	57	..	481	278	116	87	..	621	..	Luglio
25	6	1026	531	366	116	48	1	495	301	104	90	..	739	..	Agosto
19	2	843	408	263	98	47	..	435	252	98	85	..	1115	..	Settembre
16	4	869	449	288	112	49	..	420	251	87	82	..	931	..	Ottobre
26	3	937	459	286	117	55	1	478	253	98	126	1	788	..	Novembre
15	6	1108	548	343	121	84	..	560	305	124	130	1	392	..	Dicembre
243	37	11745	5839	3699	1403	734	3	5906	3303	1296	1303	4	6637	..	ANNO

DI VENEZIA.

10	1	974	470	298	116	55	1	504	295	93	116	..	57	..	Gennaio
10	4	847	421	272	97	52	..	426	261	76	89	..	249	..	Febbraio
21	1	931	485	323	108	53	1	446	277	85	84	..	278	..	Marzo
17	5	816	420	279	94	47	..	396	233	89	74	..	353	..	Aprile
15	5	757	409	264	102	43	..	348	212	72	64	..	420	..	Maggio
14	5	663	347	238	73	36	..	316	193	63	60	..	517	..	Giugno
15	6	791	400	271	90	38	1	391	266	70	55	..	429	..	Luglio
17	2	830	423	308	73	41	1	407	282	65	60	..	300	..	Agosto
8	..	729	370	264	74	31	1	359	217	78	64	..	410	..	Settembre
18	..	851	402	267	99	35	1	449	276	99	73	1	81	..	Ottobre
20	3	792	389	231	114	44	..	403	225	87	91	..	60	..	Novembre
11	7	984	501	283	161	57	..	483	278	97	108	..	..	82	Dicembre
176	39	9965	5037	3298	1201	532	6	4928	3015	974	938	1	3077	..	ANNO

DI VERONA.

41	2	810	411	242	108	61	..	399	233	79	87	..	253	..	Gennaio
31	3	795	411	276	88	47	..	384	198	83	103	..	226	..	Febbraio
27	1	863	454	293	102	58	1	409	241	81	87	..	303	..	Marzo
24	1	724	376	211	111	53	1	348	188	78	82	..	441	..	Aprile
30	1	664	348	216	83	49	..	316	170	79	66	1	564	..	Maggio
25	1	706	377	244	93	38	2	329	166	79	84	..	590	..	Giugno
18	2	804	427	273	100	54	..	377	201	107	69	..	525	..	Luglio
13	1	844	436	295	91	49	1	408	244	84	79	1	525	..	Agosto
22	..	708	361	234	85	42	..	347	211	76	60	..	563	..	Settembre
15	1	669	340	211	90	39	..	329	193	74	62	..	486	..	Ottobre
14	3	704	380	215	116	49	..	324	181	67	76	..	337	..	Novembre
25	2	805	414	239	110	65	..	391	198	90	103	..	180	..	Dicembre
285	18	9096	4735	2949	1177	604	5	4361	2424	977	958	2	4993	..	ANNO



Anno 1885.

MESI	MATRIMONI	NATI										NATI				
		TOTALE DEI NATI	MASCHI					FEMMINE					TOTALE DEI NATI-MORTI	MASCHI		
			TOTALE	Legittimi	Illegittimi riconosciuti da uno o da entrambi i genitori	Esposti ed illegittimi non riconosciuti	TOTALE	Legittime	Illegittime riconosciute da uno o da entrambi i genitori	Esposte ed illegittime non riconosciute	TOTALE	Legittimi		Illegittimi ed esposti		

PROVINCIA

Gennaio . . . . .	224	1313	717	692	15	10	596	568	15	13	89	21	18
Febbraio . . . . .	520	1171	573	548	13	12	598	576	8	14	54	31	30
Marzo . . . . .	341	1194	631	600	16	15	563	551	8	4	50	26	23
Aprile . . . . .	285	1338	699	669	12	18	639	612	15	12	42	17	16
Maggio . . . . .	273	1425	736	702	21	13	689	662	17	10	51	35	30
Giugno . . . . .	158	1335	739	715	13	11	596	573	14	9	59	35	33
Luglio . . . . .	127	1439	725	697	10	18	714	682	18	14	33	14	13
Agosto . . . . .	135	1455	780	746	24	10	675	654	17	4	31	17	17
Settembre . . . . .	99	1350	726	694	19	13	624	605	16	3	35	16	14
Ottobre . . . . .	137	1398	737	702	22	13	661	639	15	7	40	23	21
Novembre . . . . .	424	1253	629	599	22	8	624	601	15	8	51	28	25
Dicembre . . . . .	331	1230	634	606	18	10	596	571	14	11	43	23	19
ANNO . . . . .	3054	15901	8326	7970	205	151	7575	7294	172	109	528	286	262

TOTALE

Gennaio . . . . .	24235	104690	54713	50697	2338	1678	49977	46168	2232	1577	3669	1981	1798
Febbraio . . . . .	29045	96504	49765	45920	2297	1548	46739	43124	2109	1506	3421	1871	1689
Marzo . . . . .	16234	103660	53244	49031	2452	1761	50416	46451	2267	1698	3415	1882	1698
Aprile . . . . .	21981	98306	50398	46471	2315	1612	47908	44183	2121	1604	3513	1968	1771
Maggio . . . . .	18392	91978	47159	43621	2033	1505	44819	41343	1959	1517	3268	1824	1657
Giugno . . . . .	15283	85483	44390	41150	1811	1429	41093	38049	1694	1350	2958	1636	1482
Luglio . . . . .	12926	87861	45495	42088	2007	1400	42366	39229	1771	1366	3030	1699	1540
Agosto . . . . .	14227	91617	47074	43522	2152	1400	44543	41132	2040	1371	3110	1782	1624
Settembre . . . . .	16028	93374	48196	44625	2226	1345	45178	41888	2009	1281	2982	1712	1545
Ottobre . . . . .	20116	92269	47464	44067	2012	1385	44805	41516	1901	1388	3184	1797	1619
Novembre . . . . .	25447	90243	46328	42999	1958	1371	43915	40614	1909	1392	3300	1867	1684
Dicembre . . . . .	20017	89985	45853	42295	2118	1440	44132	40685	2003	1444	3438	1939	1750
ANNO . . . . .	233931	1125970	580079	536486	25719	17874	545891	504382	24015	17494	39288	21958	19857

STATO CIVILE PER MESI.

Province.

MORTI			MORTI											Eccedenza		M E S I
FEMMINE			TOTALE DEI MORTI	MASCHI					FEMMINE					dei nati sui morti	dei morti sui nati	
TOTALE	Legittime	Illegittime ed esposte		TOTALE	Celibi	Coniugati	Vedovi	Stato civile ignoto	TOTALE	Nabili	Coniugate	Vedove	Stato civile ignoto			

DI VICENZA.

18	16	2	937	476	321	89	65	1	461	293	73	95	..	376	..	Gennaio
23	22	1	992	490	326	100	64	..	502	304	99	99	..	179	..	Febbraio
24	23	1	978	494	348	96	50	..	484	306	92	86	..	216	..	Marzo
25	24	1	845	421	286	83	52	..	424	263	78	83	..	493	..	Aprile
16	15	1	769	411	259	97	55	..	358	210	76	72	..	656	..	Maggio
24	23	1	670	305	200	70	35	..	365	216	86	63	..	665	..	Giugno
19	19	..	843	409	275	86	47	1	434	287	80	67	..	596	..	Luglio
14	13	1	834	410	287	82	40	1	424	304	69	51	..	621	..	Agosto
19	18	1	668	355	243	76	36	..	313	181	75	57	..	682	..	Settembre
17	15	2	682	366	240	81	45	..	316	200	57	59	..	716	..	Ottobre
23	21	2	708	346	235	64	47	..	362	201	79	82	..	545	..	Novembre
20	18	2	943	478	310	100	68	..	465	288	75	102	..	287	..	Dicembre
242	227	15	9869	4961	3330	1024	604	3	4908	3033	939	916	..	6032	..	ANNO

DEL REGNO.

1688	1523	165	73175	36789	23296	8813	4589	91	36386	20987	7455	7913	31	31515	..	Gennaio
1550	1394	156	64407	32496	21034	7643	3744	75	31911	18596	6492	6793	30	32097	..	Febbraio
1533	1372	161	64008	32454	21556	7422	3890	86	31554	19070	6531	5923	30	39652	..	Marzo
1545	1373	172	59036	30089	19167	7485	3368	69	28947	17099	6145	5681	22	39270	..	Aprile
1444	1283	161	55629	28314	18383	6820	3047	64	27315	16503	5870	4924	18	36349	..	Maggio
1322	1185	137	55413	27906	19097	6208	2540	61	27507	17452	5460	4568	27	30070	..	Giugno
1331	1186	145	71237	35851	26346	6597	2843	65	35386	24826	5728	4808	24	16624	..	Luglio
1328	1204	124	81197	41136	30879	7118	3068	71	40061	28711	6096	5222	32	10420	..	Agosto
1270	1149	121	68762	34547	24380	6994	2911	262	34215	23012	6029	5032	142	24612	..	Settembre
1387	1262	125	66009	33062	22573	7154	3193	142	32947	21129	6331	5382	105	26260	..	Ottobre
1433	1287	146	59508	30099	19371	7315	3337	76	29409	17838	5856	5677	38	30735	..	Novembre
1499	1321	178	68836	34908	22174	8494	4133	107	33928	20063	6744	7081	40	21149	..	Dicembre
1330	15539	1791	787217	397651	268256	88063	40163	1169	389566	245286	74737	69004	539	338753	..	ANNO

TAVOLA II A. — NASCITE MULTIPLE.

Anno 1885.

Province.

PROVINCIE	COMPLESSO dei PARTI MOLTIPLI	PARTI DOPPI						PARTI TRIPLI						COMPLESSO dei PARTI MOLTIPLI		
		NUMERO DEI PARTI				NUMERO DEI NATI da parti doppi		NUMERO DEI PARTI			NUMERO DEI NATI da parti tripli					
		1 maschio	1 femmina	2 maschi	2 femmine	Maschi	Femmine	TOTALE	2 maschi e 1 femmina	2 femmine e 1 maschio	3 maschi	3 femmine	Maschi		Femmine	TOTALE
Alessandria . . . . .	309	103	106	98	315	299	614	2	..	..	..	4	2	6	620	
Ancona . . . . .	146	89	51	52	141	143	284	2	1	..	1	5	7	12	296	
Aquila degli Abruzzi . . . . .	117	45	37	35	119	115	234	..	..	..	..	..	..	..	234	
Arezzo . . . . .	135	45	47	41	139	127	266	..	1	1	..	4	2	6	272	
Ascoli Piceno . . . . .	90	27	31	28	89	83	172	1	2	1	..	7	5	12	184	
Avellino . . . . .	119	42	30	45	102	132	234	..	2	..	..	2	4	6	240	
Bari delle Puglie . . . . .	305	97	96	100	289	315	604	1	1	1	..	6	3	9	613	
Belluno . . . . .	83	29	19	33	67	95	162	1	..	1	..	5	1	6	168	
Benevento . . . . .	81	35	21	24	77	83	160	1	..	..	..	2	1	3	163	
Bergamo . . . . .	239	83	84	69	251	221	472	2	..	1	..	7	2	9	481	
Bologna . . . . .	250	82	77	90	236	262	498	..	..	1	..	3	..	3	501	
Brescia . . . . .	247	104	74	68	252	240	492	..	..	1	..	3	..	3	495	
Cagliari . . . . .	152	50	53	46	156	142	298	1	1	..	1	3	6	9	307	
Caltanissetta . . . . .	117	41	42	33	125	107	232	..	1	..	..	1	2	3	235	
Campobasso . . . . .	186	77	58	48	193	173	366	2	1	..	..	5	4	9	375	
Caserta . . . . .	308	105	98	100	301	305	606	2	..	2	1	10	5	15	621	
Catania . . . . .	244	68	100	72	268	212	480	1	2	..	1	4	8	12	492	
Catanzaro . . . . .	126	47	45	34	137	115	252	..	..	..	..	..	..	..	252	
Chieti . . . . .	112	39	36	36	111	111	222	..	1	..	..	1	2	3	225	
Como . . . . .	241	106	76	56	258	218	476	3	..	..	..	6	3	9	485	
Cosenza . . . . .	162	64	53	40	170	144	314	2	1	2	..	11	4	15	329	
Cremona . . . . .	174	63	53	55	169	173	342	2	..	..	1	4	5	9	351	
Cuneo . . . . .	249	79	89	77	257	233	490	2	1	1	..	8	4	12	502	
Ferrara . . . . .	214	100	71	41	242	182	424	..	1	1	..	4	2	6	450	
Firenze . . . . .	382	143	132	105	407	353	760	..	2	..	..	2	4	6	766	
Foggia . . . . .	196	80	61	55	202	190	392	..	..	..	..	..	..	..	392	
Forlì . . . . .	180	66	58	54	182	174	356	1	..	1	..	5	1	6	362	
Genova . . . . .	321	100	111	108	322	316	638	..	..	2	..	6	..	6	644	
Girgenti . . . . .	168	60	54	54	168	168	336	..	..	..	..	..	..	..	336	
Grosseto . . . . .	63	23	25	14	73	51	124	1	..	..	..	2	1	3	127	
Lecce . . . . .	219	74	76	66	226	206	432	1	2	..	..	4	5	9	441	
Livorno . . . . .	38	6	13	17	32	40	72	1	..	..	..	2	1	3	a) 79	
Lucca . . . . .	129	48	41	37	130	122	252	..	1	1	1	4	5	9	261	
Macerata . . . . .	114	45	34	35	113	115	228	..	..	..	..	..	..	..	228	
Mantova . . . . .	169	64	63	40	190	144	334	1	..	..	1	2	4	6	340	
Massa e Carrara . . . . .	73	27	17	28	61	83	144	..	1	..	..	1	2	3	147	
Messina . . . . .	136	44	52	38	148	120	268	..	..	1	1	3	3	6	274	
Milano . . . . .	661	254	221	184	696	622	1318	2	..	..	..	4	2	6	1324	
Modena . . . . .	183	69	60	52	189	173	362	1	1	..	..	3	3	6	368	
Napoli . . . . .	384	137	137	103	411	343	754	3	2	1	1	11	10	21	775	
Novara . . . . .	348	141	101	101	343	343	686	..	2	3	..	11	4	15	701	
Padova . . . . .	311	110	110	88	330	286	616	1	..	..	2	2	7	9	625	
Palermo . . . . .	271	79	88	98	255	275	530	..	2	1	3	5	13	18	548	
Parma . . . . .	102	31	33	36	97	103	200	1	1	..	..	3	3	6	206	
Pavia . . . . .	235	83	71	77	225	237	462	1	1	..	2	3	9	12	474	
Perugia . . . . .	266	98	82	84	262	266	528	..	2	..	..	2	4	6	534	
Pesaro e Urbino . . . . .	123	44	40	39	124	122	246	..	..	..	..	..	..	..	246	
Piacenza . . . . .	115	46	32	35	110	116	226	1	..	1	..	5	1	6	232	
Pisa . . . . .	146	51	47	47	145	145	290	1	..	..	..	2	1	3	293	

a) Compresi 2 maschi e 2 femmine nati da parto quadruplo.

TAVOLA II A. — NASCITE MULTIPLE.

Anno 1885.

Province.

PROVINCIE	COMPLESSO del PARTI MULTIPLI e	PARTI DOPPI						PARTI TRIPLI						COMPLESSO dei nati DA PARTI MULTIPLI	
		NUMERO DEI PARTI			NUMERO DEI NATI da parti doppi			NUMERO DEI PARTI			NUMERO DEI NATI da parti tripli				
		1 maschio 1 femmina	2 maschi	2 femmine	Maschi	Femmine	TOTALE	2 maschi 1 femmina	2 femmine 1 maschio	3 maschi	3 femmine	Maschi	Femmine		TOTALE
		1	2	2				2	1	3	3				
Porto Maurizio. . . . .	43	15	17	11	49	37	86	..	..	..	..	..	..	..	86
Potenza . . . . .	173	55	62	53	179	161	340	2	..	1	..	7	2	9	349
Ravenna . . . . .	115	32	37	43	106	118	224	1	1	..	1	3	6	9	233
Reggio di Calabria . . . . .	115	48	36	30	120	108	228	..	..	1	..	3	..	3	231
Reggio nell'Emilia . . . . .	146	58	48	38	154	134	288	..	1	1	..	4	2	6	294
Roma . . . . .	450	167	155	124	477	415	892	2	2	..	..	6	6	12	904
Rovigo . . . . .	205	83	57	64	197	211	408	..	..	1	..	3	..	3	411
Salerno . . . . .	156	60	49	46	158	152	310	..	..	..	1	..	3	3	313
Sassari . . . . .	103	34	33	33	100	100	200	..	1	..	2	1	8	9	209
Siena . . . . .	106	32	35	39	102	110	212	..	..	..	..	..	..	..	212
Siracusa . . . . .	149	43	57	48	157	139	296	1	..	..	..	2	1	3	299
Sondrio . . . . .	49	10	22	17	54	44	98	..	..	..	..	..	..	..	98
Teramo . . . . .	102	42	27	32	96	106	202	..	1	..	..	1	2	3	205
Torino . . . . .	375	142	116	111	374	364	738	..	2	2	1	8	7	15	a) 757
Trapani . . . . .	152	56	54	40	164	136	300	..	1	..	1	1	5	6	306
Treviso . . . . .	230	86	78	62	242	210	452	1	1	..	2	3	9	12	464
Udine . . . . .	264	103	92	68	287	239	526	..	1	..	..	1	2	3	529
Venezia . . . . .	257	97	75	85	247	267	514	..	..	..	..	..	..	..	514
Verona . . . . .	241	88	78	73	244	234	478	1	..	..	1	2	4	6	484
Vicenza . . . . .	204	72	78	53	228	178	406	..	1	..	..	1	2	3	409

RIASSUNTO PER COMPARTIMENTI.

Piemonte . . . . .	1281	465	412	387	1289	1239	2528	4	5	6	1	31	17	48	a) 2580
Liguria . . . . .	364	115	128	119	371	353	724	..	..	2	..	6	..	6	730
Lombardia . . . . .	2015	767	664	566	2095	1899	3994	11	1	2	4	29	25	54	4048
Veneto . . . . .	1795	668	587	526	1842	1720	3562	4	3	2	5	17	25	42	3604
Emilia . . . . .	1305	484	416	389	1316	1262	2578	5	5	5	1	30	18	48	2626
Toscana . . . . .	1072	375	357	328	1089	1031	2120	3	5	2	1	17	16	33	a) 2157
Marche . . . . .	473	155	156	154	467	463	930	3	3	1	1	12	12	24	954
Umbria . . . . .	266	98	82	84	262	266	528	..	2	..	..	2	4	6	534
Lazio . . . . .	450	167	155	124	477	415	892	2	2	..	..	6	6	12	904
Abruzzi e Molise . . . . .	517	203	158	151	519	505	1024	2	3	..	..	7	8	15	1039
Campania . . . . .	1048	379	335	318	1049	1015	2064	6	4	3	3	25	23	48	2112
Puglie . . . . .	720	251	233	230	717	711	1428	2	3	1	..	10	8	18	1446
Basilicata . . . . .	173	55	62	53	179	161	340	2	..	1	..	7	2	9	349
Calabrie . . . . .	403	159	134	104	427	367	794	2	1	3	..	14	4	18	812
Sicilia . . . . .	1237	391	447	383	1285	1157	2442	2	6	2	6	16	32	48	2490
Sardegna . . . . .	255	84	86	79	256	242	498	1	2	..	3	4	14	18	516
REGNO . . . . .	13374	4816	4412	3995	13640	12806	26446	49	45	30	25	233	214	447	b) 26901

a) Compresi 2 maschi e 2 femmine nati da parto quadruplo. — b) Compresi 4 maschi e 4 femmine nati da parti quadrupli,






TAVOLA III.

---

M A T R I M O N I.

---

PROVINCIE, COMPARTIMENTI E REGNO.

TAVOLA III. — MATRIMONI SECONDO LO STATO CIVILE DEI CONIUGI.

Anno 1885.

Province.

PROVINCIE	MATRIMONI				PROVINCIE	MATRIMONI					
	TOTALE	tra celibi		tra vedovi		TOTALE	tra celibi		tra vedovi		
		nubili	vedove	nubili			vedove	nubili	vedove	nubili	vedove
Alessandria . . . . .	5183	4359	105	497	222	Porto Maurizio . . . . .	823	707	23	75	18
Ancona . . . . .	2329	2062	36	190	41	Potenza . . . . .	4103	3361	171	319	252
Aquila degli Abruzzi . . . . .	3335	2870	87	279	99	Ravenna . . . . .	1533	1415	23	83	12
Arezzo . . . . .	2126	1865	42	176	43	Reggio di Calabria . . . . .	3527	3006	170	254	97
Ascoli Piceno . . . . .	1794	1643	15	124	12	Reggio nell'Emilia . . . . .	2102	1831	37	179	55
Avellino . . . . .	3503	2891	130	299	183	Roma . . . . .	7098	6106	344	493	155
Bari delle Puglie . . . . .	6199	5264	177	502	256	Rovigo . . . . .	1747	1562	24	107	54
Belluno . . . . .	1515	1336	36	119	24	Salerno . . . . .	4921	4170	158	400	193
Benevento . . . . .	2163	1801	83	184	95	Sassari . . . . .	1805	1475	83	188	59
Bergamo . . . . .	2966	2542	66	273	85	Siena . . . . .	1837	1587	45	153	52
Bologna . . . . .	3827	3340	93	302	92	Siracusa . . . . .	3516	2976	152	264	124
Brescia . . . . .	3465	2914	119	306	126	Sondrio . . . . .	686	584	14	75	13
Cagliari . . . . .	3256	2700	142	275	139	Teramo . . . . .	2219	1885	59	194	81
Caltanissetta . . . . .	2530	2109	147	180	94	Torino . . . . .	7551	6288	260	767	236
Campobasso . . . . .	3441	2831	122	261	227	Trapani . . . . .	2385	1987	101	201	96
Caserta . . . . .	6898	5794	319	492	293	Treviso . . . . .	2869	2569	52	171	77
Catania . . . . .	5250	4420	269	384	177	Udine . . . . .	3967	3494	52	336	85
Catanzaro . . . . .	3835	3147	229	330	129	Venezia . . . . .	2800	2397	82	220	101
Chieti . . . . .	3191	2668	97	258	168	Verona . . . . .	2878	2481	63	226	108
Como . . . . .	4052	3399	79	462	112	Vicenza . . . . .	3054	2677	47	250	80
Cosenza . . . . .	4075	3407	197	343	128						
Cremona . . . . .	2250	1915	49	178	108						
Cuneo . . . . .	4654	3768	154	552	180						
Ferrara . . . . .	1575	1407	30	95	43						
Firenze . . . . .	6815	5875	157	589	194						
Foggia . . . . .	3104	2394	219	281	210						
Forlì . . . . .	1597	1424	23	126	24	Piemonte . . . . .	22444	18690	629	2378	747
Genova . . . . .	5759	4941	134	594	90	Liguria . . . . .	6582	5648	157	669	108
Girgenti . . . . .	2911	2481	137	195	98	Lombardia . . . . .	28357	24105	754	2572	926
Grosseto . . . . .	937	804	45	64	24	Veneto . . . . .	21914	19203	418	1667	626
Lecce . . . . .	4503	3747	185	383	188	Emilia . . . . .	16863	14768	301	1334	460
Livorno . . . . .	962	848	22	67	25	Toscana . . . . .	18706	16373	389	1495	449
Luca . . . . .	2296	2048	29	180	39	Marche . . . . .	7927	7139	115	583	90
Macerata . . . . .	2023	1827	26	152	18	Umbria . . . . .	4540	4056	100	333	51
Mantova . . . . .	2272	2004	46	138	84	Lazio . . . . .	7098	6106	344	493	155
Massa e Carrara . . . . .	1481	1336	16	106	23	Abruzzi e Molise . . . . .	12186	10254	365	992	575
Messina . . . . .	4091	3573	144	291	83	Campania . . . . .	27143	22376	1238	2320	1209
Milano . . . . .	9340	7858	313	900	269	Puglie . . . . .	13806	11405	581	1166	654
Modena . . . . .	2325	2033	35	186	71	Basilicata . . . . .	4103	3361	171	319	252
Napoli . . . . .	9658	7720	548	945	445	Calabria . . . . .	11437	9560	596	927	354
Novara . . . . .	5056	4275	110	562	109	Sicilia . . . . .	25764	21885	1123	1924	832
Padova . . . . .	3084	2687	62	238	97	Sardegna . . . . .	5061	4175	225	463	198
Palermo . . . . .	5081	4339	173	409	160						
Parma . . . . .	2249	1904	33	220	92						
Pavia . . . . .	3326	2889	68	240	129						
Perugia . . . . .	4540	4056	100	333	51						
Pesaro e Urbino . . . . .	1781	1607	38	117	19						
Piacenza . . . . .	1655	1414	27	143	71						
Pisa . . . . .	2252	2010	33	160	49						
						REGNO . . . . .	233931	199104	7506	19635	7686

RIASSUNTO PER COMPARTIMENTI.

TAVOLA III A. — MATRIMONI SECONDO IL GRADO D'ISTRUZIONE PRIMARIA DEI CONIUGI.  
Anno 1885. Province.

P R O V I N C I E	A T T I D I M A T R I M O N I O					N U M E R O D E I C O N I U G I					
	T O T A L E	S O T T O S C R I T T I			N o n s o t t o - s c r i t t i d a n e s s u n o d e g l i s p o s i	C H E S O T T O S C R I S S E R O L' A T T O D I M A T R I M O N I O			C H E D I C H I A R A R O N O D I N O N S A P E R S C R I V E R E		
		dallo sposo e dalla sposa	dal solo sposo	dalla sola sposa		T O T A L E	M a s c h i	F e m m i n e	T O T A L E	M a s c h i	F e m m i n e
Alessandria . . . . .	5183	3541	954	266	422	8802	4495	3807	2064	688	1376
Ancona . . . . .	2329	601	693	51	984	1946	1294	652	2712	1035	1677
Aquila degli Abruzzi . . . . .	3333	535	1335	68	1397	2473	1870	603	4197	1465	2732
Arezzo . . . . .	2126	375	722	50	979	1522	1097	425	2730	1029	1701
Ascoli Piceno . . . . .	1794	239	573	42	940	1093	812	281	2495	982	1513
Avellino . . . . .	3503	348	894	30	2231	1620	1242	378	5386	2261	3125
Bari delle Puglie . . . . .	6199	670	1029	88	4412	2457	1699	758	9941	4500	5441
Belluno . . . . .	1515	758	549	61	147	2126	1307	819	904	208	696
Benevento . . . . .	2163	218	627	8	1310	1071	845	226	3255	1318	1937
Bergamo . . . . .	2966	1917	472	250	327	4556	2389	2167	1376	577	799
Bologna . . . . .	3827	1314	1093	192	1228	3913	2407	1506	3741	1420	2321
Brescia . . . . .	3465	2036	629	306	494	5007	2665	2342	1923	800	1123
Cagliari . . . . .	3256	354	903	64	1935	1675	1257	418	4837	1999	2838
Caltanissetta . . . . .	2530	219	472	31	1808	941	691	250	4119	1839	2280
Campobasso . . . . .	3441	303	1033	20	2085	1659	1336	323	5223	2105	3118
Caserta . . . . .	6898	824	1862	115	4097	3625	2686	939	10171	4212	5959
Catania . . . . .	5250	632	951	86	3581	2301	1583	718	819	3667	4532
Catanzaro . . . . .	3835	234	891	28	2682	1387	1125	262	67	2710	3573
Chieti . . . . .	3191	272	922	27	1970	1493	1194	299	4889	1997	2892
Como . . . . .	4052	2822	650	260	320	6554	3472	3082	1550	580	970
Cosenza . . . . .	4075	265	811	26	2973	1367	1076	291	6783	2999	3784
Cremona . . . . .	2250	1051	484	227	488	2813	1535	1278	1687	715	972
Cuneo . . . . .	4654	2773	1030	377	474	6953	3803	3150	2355	851	1504
Ferrara . . . . .	1575	383	432	72	688	1270	815	455	1880	760	1120
Firenze . . . . .	6815	2317	2094	306	2098	7034	4411	2623	6596	2404	4192
Foggia . . . . .	3104	383	679	47	1995	1492	1062	430	4716	2042	2674
Forlì . . . . .	1597	424	338	89	746	1275	762	513	1919	835	1084
Genova . . . . .	5759	3263	1165	475	856	8166	4428	3738	3352	1331	2021
Girgenti . . . . .	2911	249	517	42	2103	1057	766	291	4765	2145	2620
Grosseto . . . . .	937	300	318	38	281	956	618	338	918	319	599
Lecce . . . . .	4503	464	1103	74	2862	2105	1567	538	6901	2936	3965
Livorno . . . . .	962	504	252	52	154	1312	756	556	612	206	406
Lucca . . . . .	2296	755	836	109	596	2455	1591	864	2137	705	1432
Macerata . . . . .	2023	304	671	50	998	1329	975	354	2717	1048	1669
Mantova . . . . .	2272	870	654	179	569	2573	1524	1049	1971	748	1223
Massa e Carrara . . . . .	1481	377	579	58	467	1391	956	435	1571	525	1046
Messina . . . . .	4091	492	826	50	2723	1860	1318	542	6322	2773	3549

TAVOLA III A. — MATRIMONI SECONDO IL GRADO D'ISTRUZIONE PRIMARIA DEI CONIUGI.  
Anno 1885. Province.

PROVINCIE	ATTI DI MATRIMONIO					NUMERO DEI CONIUGI					
	TOTALE	SOTTOSCRITTI			Non sottoscritti da nessuno degli sposi	CHE SOTTOSCRISSERO L'ATTO DI MATRIMONIO			CHE DICHIARARONO DI NON SAPER SCRIVERE		
		dallo sposo e dalla sposa	dal solo sposo	dalla sola sposa		TOTALE	Maschi	Femmine	TOTALE	Maschi	Femmine
Milano . . . . .	9340	5534	1600	654	1552	13322	7134	6188	5358	2206	3152
Modena . . . . .	2325	678	724	122	801	2202	1402	800	2448	923	1525
Napoli . . . . .	9658	2620	2521	317	4200	8078	5141	2937	11238	4517	6721
Novara . . . . .	5056	3712	726	263	355	8413	4438	3975	1699	618	1081
Padova . . . . .	3084	807	1027	198	1052	2839	1834	1005	3329	1250	2079
Palermo . . . . .	5081	1054	1278	166	2583	3552	2332	1220	6610	2749	3861
Parma . . . . .	2249	592	660	129	868	1973	1252	721	2525	997	1528
Pavia . . . . .	3326	1903	641	206	576	4653	2544	2109	1999	782	1217
Perugia . . . . .	4540	850	1377	135	2178	3212	2227	985	5868	2313	3555
Pesaro e Urbino . . . . .	1781	332	466	61	922	1191	798	393	2371	983	1388
Piacenza . . . . .	1655	518	334	200	603	1570	852	718	1740	803	937
Pisa . . . . .	2252	582	908	68	694	2140	1490	650	2364	762	1602
Porto Maurizio . . . . .	823	482	227	28	86	1219	709	510	427	114	313
Potenza . . . . .	4103	420	806	40	2837	1686	1226	460	6520	2877	3643
Ravenna . . . . .	1533	360	346	87	740	1153	706	447	1913	827	1086
Reggio di Calabria . . . . .	3527	249	754	31	2493	1283	1003	280	5771	2524	3247
Reggio nell' Emilia . . . . .	2102	559	726	115	702	1959	1285	674	2245	817	1428
Roma . . . . .	7098	2645	2035	230	2188	7555	4680	2875	6641	2418	4223
Rovigo . . . . .	1747	427	603	59	658	1516	1030	486	1978	717	1261
Salerno . . . . .	4921	636	1157	84	3044	2513	1733	720	7329	3128	4201
Sassari . . . . .	1805	309	518	98	880	1234	827	407	2376	978	1398
Sienna . . . . .	1837	436	539	55	807	1466	975	491	2208	862	1346
Siracusa . . . . .	3516	349	651	49	2467	1398	1000	398	5634	2516	3118
Sondrio . . . . .	686	549	80	23	34	1201	629	572	171	57	114
Teramo . . . . .	2219	231	576	30	1382	1068	807	261	3370	1412	1958
Torino . . . . .	7551	6074	920	307	250	13375	6994	6381	1727	557	1170
Trapani . . . . .	2385	261	512	56	1556	1090	773	317	3680	1612	2068
Treviso . . . . .	2869	951	1047	153	718	3102	1998	1104	2636	871	1765
Udine . . . . .	3967	1155	1884	84	844	4278	3039	1239	3656	928	2728
Venezia . . . . .	2800	799	810	167	1024	2575	1609	966	3025	1191	1834
Verona . . . . .	2878	1158	938	162	625	3411	2091	1320	2345	787	1558
Vicenza . . . . .	3054	1119	1172	141	622	3551	2291	1260	2557	763	1794

TAVOLA III A. — MATRIMONI SECONDO IL GRADO D'ISTRUZIONE PRIMARIA DEI CONIUGI.  
Anno 1885. Compartimenti.

COMPARTIMENTI	ATTI DI MATRIMONIO					NUMERO DEI CONIUGI					
	TOTALE	SOTTOSCRITTI			Non sottoscritti da nessuno degli sposi	CHE SOTTOSCRISSERO L'ATTO DI MATRIMONIO			CHE DICHIARARONO DI NON SAPER SCRIVERE		
		dallo sposo e dalla sposa	dal solo sposo	dalla sola sposa		TOTALE	Maschi	Femmine	TOTALE	Maschi	Femmine

RIASSUNTO PER COMPARTIMENTI.

Piemonte. . . . .	22 444	16 100	3 630	1 213	1 501	37 043	19 730	17 313	7 845	2 714	5 181
Liguria. . . . .	6 582	3 745	1 392	503	942	9 385	5 137	4 248	3 779	1 445	2 334
Lombardia. . . . .	28 357	16 682	5 210	2 105	4 360	40 679	21 892	18 787	16 035	6 465	9 570
Veneto. . . . .	21 914	7 174	8 025	1 025	5 690	23 398	15 199	8 199	20 430	6 715	13 715
Emilia . . . . .	16 863	4 828	4 653	1 006	6 376	15 315	9 481	5 834	18 411	7 382	11 029
Toscana . . . . .	18 706	5 646	6 248	736	6 076	18 276	11 894	6 382	19 136	6 812	12 324
Marche. . . . .	7 927	1 476	2 403	204	3 844	5 559	3 879	1 680	10 295	4 048	6 247
Umbria. . . . .	4 540	850	1 377	135	2 178	3 212	2 227	985	5 868	2 313	3 555
Lazio. . . . .	7 098	2 645	2 035	230	2 188	7 555	4 680	2 875	6 641	2 418	4 223
Abruzzi e Molise . . . . .	12 186	1 341	3 866	145	6 834	6 693	5 207	1 486	17 679	6 979	10 700
Campania. . . . .	27 143	4 646	7 061	554	14 882	16 907	11 707	5 200	37 379	15 436	21 943
Puglie . . . . .	13 806	1 517	2 811	209	9 269	6 054	4 328	1 726	21 558	9 478	12 080
Basilicata . . . . .	4 103	420	806	40	2 837	1 686	1 226	460	6 520	2 877	3 643
Calabrie. . . . .	11 437	748	2 456	85	8 148	4 037	3 204	833	18 837	8 233	10 604
Sicilia . . . . .	25 764	3 256	5 207	480	16 821	12 199	8 463	3 736	39 329	17 301	22 028
Sardegna . . . . .	5 061	663	1 421	162	2 815	2 909	2 084	825	7 213	2 977	4 236
REGNO . . .	233 931	71 737	58 601	8 832	94 761	210 907	130 338	80 569	256 955	103 593	153 362



Anno 1885.

PROVINCIE	DATA DI NASCITA DELLO SPOSO: DOPO DEL 1868														DATA DI NASCITA DELLA SPOSA										
	DATA DI NASCITA DELLA SPOSA														DATA DI NASCITA DELLO SPOSO										
	dopo il 1871	1871-69	1868-67	1866-65	1864-63	1862-61	1860-59	1858-57	1856-55	1854-50	1849-45	1844-40	1839-35	1834-30	1829-25	Prima del 1825	ignota	dopo il 1871	1871-69	1868-67	1866-65	1864-63	1862-61	1860-59	1858-57
Alessandria																		4	9	11	10	2	2		
Ancona																		1	1	1	1	1	1	1	
Aquila degli Abruzzi																		1	2	2	3	2	1	1	
Arezzo																		2	2	1	1	1	3	1	
Ascoli Piceno																									
Avellino																		1	7	10	5	2	1	1	
Bari delle Puglie					1													2	5	4	3	1	2	1	
Belluno																									
Benevento																			1	1	4				
Bergamo																									
Bologna				1															1		2	1			
Brescia																									
Cagliari																									
Caltanissetta						1													1	1	1	1	1	1	
Campobasso				1	1	1													4	10	14	17	5	4	1
Caserta																			1	4	9	4	7	3	1
Catania				2															2	2	1	4	3	2	1
Catanzaro			1						1										4	1	5	3	2	6	1
Chieti																			1	4	12	12	7	8	4
Como					1														1	1	1				
Cosenza				2	2				1										5	4	10	7	1	4	
Cremona					1	1													1	1					
Cuneo			1																7	4	3	1			
Ferrara																									
Firenze																			1	4	1	3	1	1	1
Foggia																			2	3	3	1	1		
Forlì																					1				
Genova		1																	2	5	6	4		1	
Girgenti		1																	1	3	3				
Grosseto						1																1			
Lecce																			1	3	2			1	
Livorno																				1	2	4			1
Lucca				1					1														3		1
Macerata																						1			
Mantova					1																	3	1		
Massa e Carrara																				1	5		1	1	1
Messina																				2	1		2	1	1
Milano		1																	2	2	1	3	2	1	1
Modena																						1			
Napoli		2		1	4														3	11	11	9	5	2	1
Novara				1		1														2	1	2		1	
Padova		1				1														1	1		2		
Palermo					1	1															6	1	3	1	1
Parma				1				1													1	3		1	
Pavia								1												1	2	2			
Perugia																				1	2	1	2		1
Pesaro e Urbino																					1				
Piacenza																					1	2			
Pisa																					3	3	1	1	
Porto Maurizio																									
Potenza						2		1											1	6	10	9	7	2	2
Ravenna																									
Reggio di Calabria																					1		3		1
Reggio nell'Emilia																				1	1	2		1	
Roma			1		1															2	2	1	2	3	2
Rovigo																				1	1				
Salerno		1							1										1	1	4	7	8	5	3
Sassari				1																2	1		1		
Siena																							1	1	
Siracusa		1																			1	2	1	2	1
Sondrio																									
Teramo		1				1																1	1		
Torino																						1	4	2	1
Trapani		1											1							1	1	1			
Treviso																						1			
Udine																			1						
Venezia																									
Verona																									
Vicenza																						1			1



Anno 1885.

PROVINCIE	DATA DI NASCITA DELLO SPOSO: 1864-63														DATA DI NASCITA DELLA SPOSA											
	DATA DI NASCITA DELLA SPOSA														DATA DI NASCITA DELLO SPOSO											
	dopo il 1871	1871-69	1868-67	1866-65	1864-63	1862-61	1860-59	1858-57	1856-55	1854-50	1849-45	1844-40	1839-35	1834-30	1829-25	prima del 1825	ignota	dopo il 1871	1871-69	1868-67	1866-65	1864-63	1862-61	1860-59	1858-57	
Alessandria	34	143	227	177	68	24	8	2	4	1	...	1	...	...	...	...	35	146	312	284	132	49	26			
Ancona	...	7	14	23	18	8	2	1	3	2	1	...	...	...	...	...	2	17	39	76	60	31	10			
Aquila degli Abruzzi	3	13	45	71	38	22	9	8	2	1	...	...	...	...	...	...	2	24	73	118	76	59	24			
Arezzo	1	12	28	37	19	11	6	...	1	...	...	...	...	...	...	...	2	10	41	72	37	26	13			
Ascoli Piceno	...	1	8	19	16	15	4	3	1	...	...	...	...	...	...	...	...	2	13	30	44	24	17			
Avellino	8	36	74	119	67	35	17	13	17	2	2	...	...	...	...	...	13	34	116	187	147	74	38			
Bari delle Puglie	20	65	119	94	70	29	8	8	8	3	1	1	1	...	...	...	22	111	211	228	181	83	38			
Belluno	...	7	21	15	8	4	1	...	...	...	...	...	...	...	...	...	1	18	31	67	51	19	7			
Benevento	4	17	42	81	40	27	10	4	5	...	...	...	...	...	...	...	3	19	54	85	57	37	13			
Bergamo	3	23	70	81	39	13	5	4	...	...	...	...	...	...	...	...	4	35	148	166	102	50	13			
Bologna	1	15	60	87	31	13	8	3	1	1	1	...	...	...	...	...	4	21	86	135	115	49	20			
Brescia	1	5	68	91	38	15	4	3	2	1	1	...	...	...	...	...	4	26	102	150	118	55	30			
Cagliari	1	15	22	16	15	6	8	5	1	1	1	...	...	...	...	...	9	22	51	52	43	17	9			
Caltanissetta	1	36	55	46	23	29	14	4	6	6	1	...	...	...	...	...	76	83	85	80	41	27	19			
Campobasso	19	49	138	140	59	52	23	13	10	1	...	1	...	...	...	...	21	60	124	152	113	65	36			
Caserta	5	36	123	183	119	61	26	15	12	4	2	1	1	...	1	...	1	9	48	154	268	233	146	80		
Catania	64	75	100	69	59	31	24	14	14	5	...	...	...	...	...	...	1	87	130	188	165	112	66	36		
Catanzaro	1	27	50	99	93	51	25	9	8	7	3	2	1	...	...	...	39	70	127	155	98	68	24			
Chieti	18	71	99	90	50	24	22	7	4	1	1	...	...	...	...	...	12	55	119	134	103	56	27			
Como	1	17	39	68	30	8	7	2	2	1	1	...	...	...	...	...	...	35	135	147	102	51	10			
Cosenza	1	37	58	100	98	63	51	19	14	11	2	3	...	...	...	...	27	86	135	147	105	76	41			
Cremona	...	15	51	84	54	12	2	...	1	1	1	...	...	...	...	...	2	23	83	161	116	38	10			
Cuneo	22	71	101	61	36	13	6	4	8	1	...	...	...	...	...	...	24	105	161	141	97	38	20			
Ferrara	1	13	31	47	18	3	1	...	1	...	...	...	...	...	...	...	...	8	37	81	57	20	7			
Firenze	4	42	121	181	85	30	15	8	4	2	...	...	...	...	...	...	3	44	189	274	182	94	46			
Foggia	20	70	96	79	27	19	8	...	7	2	1	...	...	...	...	...	22	82	142	145	93	44	28			
Forlì	...	7	21	22	10	9	2	...	...	...	...	...	...	...	...	...	1	8	32	46	25	38	7			
Genova	1	16	72	119	118	65	21	16	15	3	4	...	...	...	...	...	14	127	202	209	139	78	28			
Girgenti	56	62	50	39	27	15	5	2	6	1	...	...	...	...	...	...	106	111	108	76	56	41	19			
Grosseto	1	11	23	19	8	5	3	2	...	...	...	...	...	...	...	...	2	7	43	44	23	11	6			
Lecco	14	42	66	66	40	17	14	6	8	2	1	3	...	...	...	...	21	68	119	143	145	52	34			
Livorno	1	9	26	29	13	2	...	...	...	...	...	...	...	...	...	...	...	11	25	25	30	12	4			
Lucca	1	20	48	58	26	13	11	...	3	...	...	...	...	...	...	...	2	18	64	107	114	49	22			
Macerata	1	3	9	19	16	10	4	1	1	1	1	...	...	...	...	...	...	3	15	38	33	24	10			
Mantova	1	29	76	66	38	11	3	...	...	...	...	...	...	...	...	...	...	24	114	180	110	35	6			
Massa e Carrara	6	19	40	27	18	4	6	4	...	...	...	...	1	...	...	...	4	12	49	63	42	17	10			
Messina	13	29	39	48	45	25	10	8	5	...	...	...	...	...	...	...	2	23	56	93	125	102	65	30		
Milano	5	61	179	169	76	31	8	10	6	4	1	...	...	...	...	...	23	102	422	490	265	94	40			
Modena	...	15	47	62	22	6	3	1	...	...	...	...	...	...	...	...	3	19	87	99	67	34	12			
Napoli	19	87	187	172	121	66	34	18	17	4	1	1	...	1	...	...	33	107	325	294	234	136	76			
Novara	6	35	163	134	64	31	7	3	...	1	2	...	...	...	...	...	7	93	245	283	221	73	30			
Padova	1	1	27	75	97	59	13	2	...	...	...	...	...	...	...	...	1	35	114	155	140	48	9			
Palermo	21	57	86	54	40	13	17	10	7	2	2	...	...	...	...	...	39	106	140	174	103	69	40			
Parma	...	16	53	51	33	10	4	1	2	1	...	...	...	...	2	...	3	29	54	89	73	31	10			
Pavia	2	29	113	97	51	13	8	2	2	1	...	...	...	...	...	...	4	57	191	206	128	57	17			
Perugia	2	11	34	51	28	12	6	...	4	2	1	...	...	...	...	...	1	1	15	69	93	76	51	32		
Pesaro e Urbino	...	5	18	29	13	12	3	1	2	1	1	...	...	...	...	...	...	8	30	66	56	20	12			
Piacenza	3	16	40	51	17	7	5	2	...	...	...	...	...	...	...	...	2	26	60	73	58	21	8			
Pisa	4	25	56	59	31	16	3	2	1	...	...	...	...	...	...	...	2	27	82	114	89	36	19			
Porto Maurizio	1	9	11	13	13	3	2	...	2	...	...	...	...	...	...	...	3	17	25	29	24	20	7			
Potenza	32	112	153	135	67	37	15	10	8	1	2	...	1	...	...	...	54	142	268	178	106	71	34			
Ravenna	...	3	9	19	10	5	3	...	1	...	...	...	...	...	...	...	...	7	25	41	25	21	8			
Reggio di Calabria	7	27	42	40	45	21	11	9	5	1	2	1	...	...	...	...	17	43	88	89	86	63	25			
Reggio nell'Emilia	1	1	11	37	48	29	8	3	5	...	1	...	...	...	...	...	1	15	57	86	77	37	9			
Roma	13	50	76	95	62	43	13	8	7	...	2	...	...	...	...	...	8	54	107	192	144	72	46			
Rovigo	...	20	67	102	37	2	2	...	...	...	...	...	...	...	...	...	1	11	83	134	86	22	2			
Salerno	3	11	51	134	141	84	48	22	15	9	6	1	1	...	...	...	4	20	64	130	222	153	93	34		
Sassari	1	3	19	16	24	12	7	8	1	1	1	...	...	...	...	...	7	4	20	45	21	19	23			
Siena	1	10	32	37	16	8	6	3	...	...	...	...	...	...	...	...	3	9	56	49	48	18	8			
Siracusa	...	81	63	65	61	38	25	12	9	10	2	2	...	...	...	...	99	104	167	119	109	46	23			
Sondrio	...	5	9	13	10	...	2	1	2	...	...	...	...	...	...	...	...	7	17	24	34	7	6			
Teramo	1	...	12	20	24	22	12	5	5	7	1	...	...	...	...	...	...	1	13	39	50	51	37	17		
Torino	4	14	76	180	168	87	32	15	5	7	3	1	...	...	...	...	7	26	120	281	271	198	89	41		
Trapani	8	23	32	23	23	7	8	4	4	1	1	...	...	...	...	...	...	25	43	70	69	57	42	17		
Triviso	2	11	59	55	26	5	5	1	...	...	...	...	...	...	...	...	...	1	22	97	156	98	28	10		
Udine	...	9	29	39	17	13	2	2	1	...	...	...	...	...	...	...	...	2	12	80	135	112	63	9		
Venezia	1	19	59	81	45	12	6	2	1	...	...	...	...	...	...	...	...	3	18	93	189	90	46	12		
Verona	...	15	82	86	39	9	3	...	1	...	...	...	...	...	...	...	...	3	29	80	177	135	54	17		
Vicenza	...	13	56	81	35	12	3	4	...	...	...	...	...	...	...	...	...	...	19	108	156	126	51	10		





TAVOLA III B. — MATRIMONI SECONDO

Anno 1885.

PROVINCIE	DATA DI NASCITA DELLO SPOSO: 1858-57															DATA DI NASCITA DELLA SPOSA										DATA DI NASCITA									
	DATA DI NASCITA DELLA SPOSA															DATA DI NASCITA DELLA SPOSA										DATA DI NASCITA									
	dopo il 1871	1871-69	1868-67	1866-65	1864-63	1862-61	1860-59	1858-57	1856-55	1854-50	1849-45	1844-40	1839-35	1834-30	1829-25	prima del 1825	ignota	dopo il 1871	1871-69	1868-67	1866-65	1864-63	1862-61	1860-59	1858-57										
Alessandria . . . . .	16	84	137	160	89	63	32	10	21	4	1	..	..	..	..	..	..	6	39	98	90	67	48	24											
Ancona . . . . .	1	11	44	86	73	84	46	22	11	..	3	..	..	..	..	..	..	3	5	20	52	67	50	40											
Aquila degli Abruzzi . . . . .	8	19	64	106	94	111	79	29	34	6	2	..	..	..	..	..	..	2	11	32	70	61	73	60											
Arezzo . . . . .	1	16	39	84	56	55	23	26	16	9	2	2	2	..	..	..	1	11	17	48	52	28	29												
Ascoli Piceno . . . . .	..	..	17	45	54	54	48	23	14	6	2	2	2	..	..	..	..	3	11	36	50	52	38												
Avellino . . . . .	4	18	73	101	84	78	41	30	26	5	5	1	..	..	..	..	..	2	9	35	67	50	49												
Bari delle Puglie . . . . .	16	80	185	238	249	159	75	47	33	7	2	..	1	..	..	..	..	7	43	98	137	129	105	61											
Belluno . . . . .	..	..	14	33	73	57	44	24	9	5	2	..	..	..	..	..	..	1	1	3	17	35	44	33											
Benevento . . . . .	3	12	39	71	63	47	45	17	15	6	2	..	..	..	..	..	..	2	4	21	30	40	39	24											
Bergamo . . . . .	1	17	83	117	99	51	32	16	11	..	..	2	2	..	..	..	..	1	11	51	67	73	45	25											
Bologna . . . . .	1	21	53	151	150	106	62	27	17	7	1	..	..	..	..	..	..	6	27	91	92	75	55												
Brescia . . . . .	1	16	64	100	132	71	52	24	24	8	5	1	..	..	..	..	..	10	49	81	100	59	50												
Cagliari . . . . .	9	26	61	82	74	57	46	27	31	10	3	2	..	..	1	..	..	4	23	33	64	71	78	65											
Caltanissetta . . . . .	59	73	68	61	44	28	18	16	10	5	1	..	..	..	..	..	..	21	46	57	36	31	15	15											
Campobasso . . . . .	9	28	79	98	80	64	26	14	15	6	5	..	1	..	..	..	..	6	28	38	48	49	44	25											
Caserta . . . . .	5	41	123	204	225	176	131	61	39	20	4	2	2	..	..	..	..	5	14	64	114	130	128	81											
Catania . . . . .	76	102	148	164	108	75	45	32	47	12	6	..	..	1	..	..	..	36	55	82	98	75	56	49											
Catanzaro . . . . .	19	49	96	105	90	73	38	17	28	9	7	3	..	..	..	..	..	13	40	58	57	69	52	19											
Chieti . . . . .	8	21	58	76	59	59	48	23	18	4	..	..	..	..	..	..	..	5	11	29	59	37	39	23											
Como . . . . .	1	34	162	180	151	90	47	32	23	1	1	..	1	..	..	..	..	24	90	131	101	95	43												
Cosenza . . . . .	25	54	107	86	80	58	47	17	29	9	2	..	1	1	..	..	..	12	24	61	66	36	48	29											
Cremona . . . . .	8	43	87	75	41	20	7	8	..	..	..	..	..	..	..	..	..	3	19	59	43	24	24												
Cuneo . . . . .	1	15	66	161	145	87	55	35	19	19	5	1	..	..	..	..	1	9	64	98	112	89	63	30											
Ferrara . . . . .	..	..	1	26	66	52	48	25	15	1	..	..	..	..	..	..	..	..	1	11	41	35	42	29											
Firenze . . . . .	3	30	108	245	250	167	110	44	41	7	..	1	..	..	..	..	..	20	71	160	182	148	93												
Foggia . . . . .	13	34	77	90	67	66	34	20	13	6	5	7	..	..	..	..	..	5	19	35	56	39	28	24											
Forli . . . . .	..	..	5	33	55	47	38	25	11	7	3	..	..	..	..	..	..	..	2	13	41	43	33	35											
Genova . . . . .	19	78	154	191	162	97	59	26	25	5	2	2	2	1	..	..	..	11	47	118	140	92	76	44											
Girgenti . . . . .	61	65	76	77	55	29	12	24	14	4	3	1	..	..	..	..	..	29	38	48	46	41	20	18											
Grosseto . . . . .	1	7	25	29	16	22	10	8	7	2	1	..	..	..	..	..	..	8	4	10	23	11	14	10											
Lecco . . . . .	13	38	108	151	140	83	59	29	43	4	7	3	..	..	..	..	..	8	30	76	93	107	99	65											
Livorno . . . . .	2	11	13	30	27	22	17	7	6	2	..	..	1	..	..	..	..	1	1	12	8	18	15	11											
Lucca . . . . .	2	7	39	57	60	55	43	9	10	1	..	..	..	1	..	..	..	4	27	42	40	34	25												
Macerata . . . . .	1	5	31	71	71	70	45	17	21	8	2	1	..	..	..	..	..	..	1	23	40	43	61	40											
Mantova . . . . .	..	..	8	53	89	69	50	17	13	5	3	1	..	..	..	..	..	10	14	56	53	23	16												
Massa e Carrara . . . . .	1	10	27	40	43	28	26	7	12	..	..	..	..	..	..	..	..	4	6	23	33	33	17	13											
Messina . . . . .	3	17	37	84	105	124	97	62	32	41	13	3	4	..	..	..	..	11	30	47	78	68	63	43											
Milano . . . . .	8	94	386	452	323	147	91	42	42	10	3	..	1	1	..	..	1	5	48	227	327	177	129	93											
Modena . . . . .	2	6	41	81	63	55	30	15	9	4	2	..	..	..	..	..	..	..	5	21	62	47	46	27											
Napoli . . . . .	22	107	214	272	225	210	138	77	79	27	23	5	..	4	1	..	..	6	50	117	161	184	150	99											
Novara . . . . .	5	39	152	206	139	88	69	29	22	6	..	1	..	..	..	..	..	1	18	73	99	84	70	34											
Padova . . . . .	..	..	11	54	129	134	64	42	20	10	1	1	..	..	..	..	..	1	6	35	67	66	51	44											
Palermo . . . . .	23	89	146	152	134	88	61	26	32	17	2	1	..	..	..	..	..	19	45	97	123	103	68	51											
Parma . . . . .	2	18	47	84	62	57	27	14	8	2	2	..	..	..	..	..	..	3	9	23	39	54	31	27											
Pavia . . . . .	3	20	96	167	97	56	24	11	12	1	..	..	..	..	..	..	..	1	11	55	105	67	30	29											
Perugia . . . . .	2	14	77	134	132	126	67	43	39	11	5	2	1	..	1	..	..	1	11	51	119	109	112	73											
Pesaro e Urbino . . . . .	..	..	9	33	67	63	46	39	14	9	..	..	..	..	..	..	..	4	16	45	55	49	25	12											
Piacenza . . . . .	..	..	14	47	56	53	28	14	11	5	1	1	..	..	..	..	..	..	8	25	48	48	24	23											
Pisa . . . . .	4	7	35	79	87	65	30	15	5	1	1	..	..	..	..	..	..	1	..	2	11	40	43	31											
Porto Maurizio . . . . .	2	8	11	22	26	15	9	8	..	..	..	..	..	..	..	..	..	1	5	9	16	15	11	17											
Potenza . . . . .	1	21	54	94	112	49	36	25	12	19	10	..	3	..	..	..	..	15	29	70	47	37	28	14											
Ravenna . . . . .	1	11	17	56	42	52	27	8	12	2	2	2	..	..	..	..	..	5	11	28	43	33	34												
Reggio di Calabria . . . . .	1	25	53	76	107	85	60	62	26	30	11	5	2	1	..	..	..	7	32	67	76	79	56	61											
Reggio nell'Emilia . . . . .	..	..	10	31	79	81	71	25	11	5	4	1	..	..	..	..	..	..	1	28	44	53	49	28											
Roma . . . . .	9	48	108	198	180	173	128	71	55	22	3	1	1	2	1	..	..	9	33	74	129	143	158	95											
Rovigo . . . . .	1	9	24	67	67	38	22	7	5	..	..	..	..	..	..	..	..	1	2	14	42	30	30	15											
Salerno . . . . .	4	7	44	82	133	119	94	56	36	26	10	4	..	..	..	..	..	2	6	21	63	70	64	78	43										
Sassari . . . . .	1	6	38	49	62	41	41	16	10	9	6	..	2	..	..	..	..	1	5	22	38	40	28	25	17										
Siena . . . . .	1	1	15	51	86	62	38	27	5	6	..	..	..	..	..	..	..	1	10	32	61	38	37	27											
Siracusa . . . . .	55	58	91	96	53	36	29	20	17	1	4	1	..	..	..	..	..	26	32	58	45	47	30	23											
Sondrio . . . . .	..	..	5	18	17	13	6	6	7	5	..	1	..	..	..	..	..	..	2	11	18	18	7	12											
Teramo . . . . .	1	13	36	64	49	58	52	18	24	7	3	..	..	..	..	..	..	..	6	20	40	52	41	23											
Torino . . . . .	2	9	87	158	153	124	85	36	36	13	5	..	..	..	..	..	..	4	51	114	148	153	111	72											
Trapani . . . . .	16	47	81	84	68	49	18	13	23	4	3	2	..	..	..	..	..	10	22	51	55	53	47	27											
Treviso . . . . .	1	7	67	123	130	83	51	19	10	1	1	..	..	..	..	..	..	..	5	32	78	81	70	41											
Udine . . . . .	..	..	11	57	145	166	156	97	33	17	3	2	..	..	..	..	..	..	2	43	70	100	100	72											
Venezia . . . . .	3	15	43	98	97	65	44	14	21	3	..	..	..	..	..	..	..	1	2	6															



L'ETÀ RISPETTIVA DEI CONIUGI.

Province.

DELLO SPOSO: 1856-55		DATA DI NASCITA DELLO SPOSO: 1854-50																DATA DI NASCITA DELLA SPOSA																PROVINCIE
SCITA DELLA SPOSA		DATA DI NASCITA DELLA SPOSA																PROVINCIE																
1856-55	1854-50	1849-45	1844-40	1839-35	1834-30	1829-25	prima del 1825	ignota	dopo il 1871	1871-69	1868-67	1866-65	1864-63	1862-61	1860-59	1858-57	1856-55	1854-50	1849-45	1844-40	1839-35	1834-30	1829-25	prima del 1825	ignota									
12	18	4	2	..	..	..	..	..	4	36	98	117	90	69	44	42	53	15	2	..	..	..	..	..	..	Alessandria								
32	20	2	1	..	..	..	..	..	4	6	22	55	83	82	63	37	77	19	4	1	..	..	..	..	..	Ancona								
41	27	4	..	..	..	..	..	..	3	11	33	72	80	78	74	68	68	26	8	1	1	1	1	..	..	Aquila degli Abr.								
15	16	4	..	..	..	..	..	..	4	23	59	59	55	50	57	65	18	7	1	1	1	1	..	..	..	Arezzo								
30	26	7	1	1	1	1	..	..	1	12	41	63	69	56	36	54	15	2	1	2	1	2	3	..	..	Ascoli Piceno								
26	24	11	6	1	1	1	..	..	2	13	30	56	58	50	40	30	47	14	4	2	3	3	1	..	..	Avellino								
32	26	12	3	1	1	1	2	..	5	37	76	119	111	99	69	61	64	17	16	5	1	..	..	..	..	Bari delle Puglie								
8	6	3	1	1	1	1	..	..	..	2	14	29	48	43	39	31	44	17	5	..	..	..	..	..	..	Belluno								
11	20	1	1	1	1	1	1	..	..	3	21	53	31	53	39	28	40	15	6	1	..	1	..	..	..	Benevento								
45	20	4	2	..	..	..	..	..	1	8	31	95	130	112	79	64	93	17	7	4	..	..	..	..	..	Bologna								
21	19	11	6	1	1	1	..	..	1	10	36	93	116	77	57	59	21	12	1	12	1	1	1	..	..	Brescia								
36	35	6	6	3	..	..	..	..	1	8	31	71	101	110	129	90	63	104	38	13	3	1	1	2	..	..	Cagliari							
9	17	7	4	..	..	..	..	..	14	30	45	45	41	33	22	24	37	10	11	1	3	..	..	..	..	Caltanissetta								
17	19	8	3	2	1	1	..	..	4	13	39	58	35	31	38	29	41	20	8	2	..	..	1	..	..	Campobasso								
64	60	15	7	7	3	1	1	..	7	25	69	109	134	144	121	94	111	50	27	9	3	2	1	1	..	..	Caserta							
16	31	13	7	7	4	2	..	..	23	60	89	131	98	80	58	45	74	20	15	8	2	..	..	4	..	..	Catania							
13	29	7	5	4	1	..	..	..	13	26	65	74	67	53	36	34	50	24	8	7	1	3	..	..	..	..	Catanzaro							
22	12	6	1	1	1	..	..	..	2	12	35	54	53	54	44	32	27	10	2	5	3	..	..	..	..	..	Chieti							
21	33	6	1	1	1	..	..	..	1	14	86	130	127	109	67	50	76	12	5	1	..	..	..	..	..	..	Como							
19	19	6	7	..	..	..	..	..	13	45	58	74	63	61	35	33	41	19	8	3	3	2	1	..	..	..	Cosenza							
12	10	2	..	..	..	..	..	..	..	8	30	65	64	51	37	19	35	10	2	1	..	..	..	..	..	..	Cremona							
19	14	12	4	..	..	1	..	..	10	58	115	159	117	90	77	45	50	14	8	1	..	1	1	1	..	..	Cuneo							
5	5	5	1	..	..	..	..	..	4	25	82	190	207	173	160	91	153	52	12	3	2	..	..	..	..	..	Ferrara							
94	44	10	1	..	..	..	1	..	4	25	82	190	207	173	160	91	153	52	12	3	2	..	..	..	..	..	Firenze							
13	19	4	6	1	1	..	..	..	2	11	21	50	37	39	36	25	46	21	10	6	..	3	..	..	..	..	Foggia							
16	11	1	1	2	..	..	1	..	2	4	18	42	62	49	38	31	47	8	2	1	..	..	..	..	..	..	Forlì							
27	26	6	1	2	..	..	..	..	6	52	131	151	122	134	89	62	88	27	9	3	..	1	..	..	..	..	Genova							
18	10	6	5	..	1	..	..	..	36	44	48	56	61	35	37	25	44	15	8	1	1	..	..	..	..	..	Girgenti							
4	3	3	1	..	..	..	..	..	4	11	15	26	27	25	18	28	9	..	2	..	..	..	..	..	..	..	Grosseto							
35	43	9	4	2	2	..	..	..	1	8	25	72	94	10	98	80	75	71	29	9	5	5	1	..	..	..	Lecce							
10	14	1	..	..	..	..	..	..	1	2	9	12	28	27	24	22	22	10	3	..	..	..	..	..	..	..	Livorno							
16	8	4	..	..	..	..	..	..	1	8	28	43	54	52	48	29	38	10	6	2	..	..	..	..	..	..	Lucca							
19	25	8	..	..	..	..	..	..	1	7	19	69	96	73	76	54	45	24	7	2	..	..	..	1	..	..	Macerata							
5	9	2	2	..	..	..	..	..	4	15	41	54	57	43	27	31	9	2	1	..	..	..	..	..	..	..	Mantova							
13	12	1	..	..	..	..	..	..	2	15	32	31	29	27	17	38	11	1	1	1	1	..	..	..	..	..	Massa e Carrara							
31	55	8	4	1	1	..	..	..	4	40	63	111	112	114	81	61	104	35	12	6	..	..	..	..	..	..	Messina							
47	47	18	7	3	..	..	..	..	2	47	198	275	245	185	131	88	115	45	11	2	..	1	..	..	..	..	Milano							
15	10	6	1	..	..	..	..	..	1	4	19	57	66	62	36	38	60	16	2	1	..	..	1	..	..	..	Modena							
79	60	33	25	1	1	..	..	..	7	50	153	198	199	192	141	123	193	78	55	15	2	2	3	..	..	..	Napoli							
28	25	9	3	1	1	..	..	..	1	17	62	106	108	101	69	53	66	18	6	1	1	..	..	..	..	..	Novara							
24	17	3	1	..	..	..	..	..	1	9	22	61	67	65	50	41	49	17	6	1	..	..	..	..	..	..	Padova							
51	37	11	5	3	..	..	1	..	18	40	77	127	138	84	82	55	110	37	24	5	..	..	..	..	..	..	Palermo							
19	17	2	1	1	1	..	..	..	2	11	23	40	58	58	55	37	45	11	..	..	..	..	..	..	..	..	Parma							
17	9	3	3	..	..	..	..	..	2	8	47	86	65	58	37	29	31	11	2	..	..	..	..	..	..	..	Pavia							
38	40	12	3	1	..	..	..	1	2	15	57	112	131	157	127	80	148	50	13	4	4	..	..	..	..	..	Perugia							
6	2	3	..	..	..	..	..	..	3	3	22	46	49	35	30	43	21	5	..	..	..	..	..	..	..	..	Pesaro e Urbino							
7	9	3	..	..	..	..	..	..	2	7	14	41	46	42	32	27	25	9	..	1	1	..	..	..	..	..	Piacenza							
15	10	5	..	..	..	..	..	..	2	5	28	38	51	53	36	33	47	11	5	1	..	..	..	..	..	..	Pisa							
6	5	2	2	..	..	..	..	..	3	6	15	20	15	16	18	16	12	9	..	..	..	..	..	..	..	..	Porto Maurizio							
7	13	4	..	..	..	..	..	..	10	21	49	60	63	31	26	21	36	13	10	4	..	1	..	..	..	..	Potenza							
19	16	1	..	..	..	..	..	..	7	12	43	64	69	67	31	52	7	2	..	..	..	..	..	..	..	..	Ravenna							
23	24	8	6	2	1	..	..	..	5	40	68	75	92	88	71	42	58	23	13	3	1	..	..	..	..	..	Reggio di Calabria							
16	13	2	1	..	..	..	..	..	1	4	13	53	53	36	31	43	11	3	..	..	..	..	..	..	..	..	Reggio nell'Emilia							
70	68	24	9	2	1	..	..	..	6	27	100	175	180	193	176	190	247	66	30	6	3	1	..	..	..	..	Roma							
12	8	2	..	..	..	..	..	..	1	1	18	28	49	29	32	20	21	7	2	1	..	..	..	..	..	..	Rovigo							
22	36	13	2	..	..	..	..	..	2	16	60	108	105	87	60	52	74	25	7	3	1	..	..	..	..	..	Salerno							
12	10	6	..	2	..	..	..	..	3	12	25	39	45	45	28	39	20	36	15	4	2	..	..	1	..	..	Sassari							
13	9	4	1	1	..	..	..	..	1	11	29	53	70	40	39	28	45	13	1	2	..	..	..	..	..	..	Siena							
17	20	9	1	2	..	..	..	..	14	25	56	67	50	42	29	37	49	17	9	1	2	..	..	..	..	..	Siracusa							
6	4	2	..	..	..	..	..	..	1	1	12	19	12	19	18	16	8	3	2	1	..	..	..	..	..	..	Sondrio							
29	40	6	5	2	..	..	1	1	1	12	13	46	50	59	51	44	65	13	9	3	1	..	..	..	..	..	Teramo							
41	43	17	5	6	..	..	..	3	8	51	134	182	177	178	137	90	159	40	12	2	..	1	1	..	..	..	Torino							
22	19	5	1	1	1	..	..	..																										

Anno 1885.

PROVINCE	DATA DI NASCITA DELLO SPOSO: 1849-45													DATA DI NASCITA DELLA SPOSA												
	DATA DI NASCITA DELLO SPOSO: 1849-45													DATA DI NASCITA DELLA SPOSA												
	dopo il 1871	1871-69	1868-67	1866-65	1864-63	1862-61	1860-59	1858-57	1856-55	1854-50	1849-45	1844-40	1839-35	1834-30	1829-25	Prima del 1825	ignota	dopo il 1871	1871-69	1868-67	1866-65	1864-63	1862-61	1860-59	1858-57	
Alessandria	1	11	25	29	42	33	36	26	40	22	9	6	..	..	1	..	..	..	2	6	10	19	24	17		
Ancona	1	1	3	14	27	28	23	24	45	25	13	3	1	..	..	..	..	..	1	2	6	6	8	13		
Aquila degli Abruzzi	..	..	10	23	17	23	37	20	64	31	12	4	1	2	..	..	..	..	1	2	4	14	10	12		
Arezzo	2	8	8	14	16	24	20	29	55	20	5	2	2	2	..	..	..	..	..	2	2	7	13	11		
Ascoli Piceno	1	2	6	16	26	25	29	42	33	8	2	1	1	1	..	..	..	..	1	1	2	8	8	11		
Avellino	2	16	18	27	20	17	16	36	15	8	2	2	1	1	..	..	..	..	..	..	4	9	5	7		
Bari delle Puglie	1	7	14	28	30	26	37	32	44	24	8	5	4	1	1	..	..	..	2	..	12	15	15	21		
Belluno	..	..	5	8	11	10	17	13	24	20	6	2	..	..	..	..	..	..	..	..	1	5	11	4		
Benevento	1	3	8	15	12	20	12	16	27	15	6	1	1	1	..	..	..	..	..	1	4	4	8	12		
Bergamo	..	..	8	14	36	31	29	26	44	21	6	1	..	..	..	..	..	..	..	1	4	11	6	6		
Bologna	1	6	26	37	55	51	41	78	49	17	7	1	1	1	..	..	..	..	1	5	8	7	20	10		
Brescia	2	13	30	24	35	44	26	54	25	11	6	3	1	..	..	..	..	..	1	5	5	11	10	18		
Cagliari	2	10	18	29	38	52	49	38	75	45	19	6	1	1	..	..	..	..	1	7	11	11	30	12		
Caltanissetta	1	4	10	18	18	18	15	19	30	17	7	5	2	1	1	..	..	..	1	2	1	9	19	9		
Campobasso	..	7	9	35	46	50	44	41	72	44	16	8	4	2	2	..	..	..	1	1	9	12	26	24		
Caserta	6	8	19	27	31	27	22	23	43	36	18	9	2	1	1	..	..	..	2	9	8	20	14	13		
Catania	..	11	21	28	30	23	20	15	44	19	5	3	1	1	1	..	..	..	1	4	11	10	14	12		
Catanzaro	2	1	8	22	13	20	20	15	29	17	8	4	3	..	1	..	..	..	..	5	7	2	7	12		
Chieti	2	1	11	29	40	35	34	29	38	34	9	2	1	..	..	..	..	..	1	1	6	11	17	17		
Como	4	13	23	26	28	29	31	26	40	23	17	2	2	1	..	..	..	..	1	2	3	19	17	12		
Cosenza	2	6	46	58	52	54	50	34	44	28	10	6	3	..	..	..	..	..	3	3	10	15	26	23		
Crenona	3	3	4	8	10	17	13	17	32	26	6	3	..	..	..	..	..	..	1	2	2	4	5	2		
Cuneo	2	6	46	58	52	54	50	34	44	28	10	6	3	..	..	..	..	..	3	3	10	15	26	23		
Ferrara	..	..	4	8	10	17	13	17	32	26	6	3	..	..	..	..	..	..	..	2	1	1	8	8		
Firenze	3	23	32	59	67	66	58	126	49	28	7	3	1	..	..	..	..	..	2	5	20	17	23	28		
Foggia	3	9	21	22	19	12	12	25	15	6	2	2	2	2	1	..	..	..	1	4	5	5	9	14		
Forlì	..	..	5	8	18	16	24	22	40	28	11	2	..	..	..	..	..	..	1	1	1	4	6	6		
Genova	4	12	33	40	51	66	58	48	66	34	20	8	..	..	2	..	..	1	5	9	13	17	26	32		
Girgenti	4	6	23	10	23	21	16	10	22	16	15	4	1	1	1	..	..	..	1	3	5	5	9	3		
Grosseto	..	1	3	4	6	3	8	6	13	14	5	1	4	..	..	..	..	..	1	2	..	3	1	1		
Lecce	1	7	13	22	28	35	31	32	47	32	18	10	1	..	..	..	..	..	1	3	3	13	7	11		
Livorno	..	..	1	7	10	8	3	2	18	10	10	2	..	..	..	..	..	..	1	1	1	2	2	3		
Lucca	1	11	18	16	10	24	18	39	29	6	3	3	1	..	..	..	..	..	..	1	6	5	7	6		
Macerata	1	2	12	25	26	26	12	47	44	10	3	1	..	1	..	..	..	..	..	2	5	3	10	6		
Mantova	2	3	12	17	9	21	10	28	10	5	2	1	..	..	..	..	..	..	..	3	5	4	4	8		
Massa e Carrara	3	3	7	8	10	14	9	33	20	7	4	..	1	..	..	..	..	..	..	3	2	7	6	8		
Messina	4	9	22	28	36	25	37	29	53	39	17	6	2	..	..	..	..	..	1	4	7	13	17	13		
Milano	5	42	68	80	66	63	47	98	64	30	8	..	..	..	..	..	..	..	1	4	7	16	28	39		
Modena	1	7	21	23	22	32	21	48	18	6	1	..	1	..	..	..	..	..	..	2	2	8	9	5		
Napoli	5	23	35	65	79	93	62	66	126	41	31	6	2	4	..	..	..	..	2	8	15	20	35	33		
Novara	2	12	29	39	44	29	29	59	33	11	4	..	..	..	..	..	..	..	1	3	11	16	12	15		
Padova	1	11	12	23	32	32	26	40	15	11	2	2	..	..	..	..	..	..	..	3	4	5	11	15		
Palermo	3	11	22	35	35	41	36	32	75	50	20	12	2	1	..	..	..	..	2	2	5	11	13	16		
Parma	1	1	10	13	13	25	25	24	39	14	7	1	1	1	..	..	..	..	..	3	2	5	9	11		
Pavia	1	1	12	25	25	20	28	12	30	21	6	2	1	..	..	..	..	..	..	2	5	5	8	8		
Perugia	1	2	7	6	30	60	62	66	58	123	73	18	12	2	..	..	..	..	2	2	13	19	25	27		
Pesaro e Urbino	..	1	6	12	22	26	22	18	26	23	10	1	2	..	..	..	..	..	..	..	2	4	5	6		
Piacenza	..	1	2	9	15	8	14	15	19	9	3	..	..	..	..	..	..	..	1	1	3	6	7	11		
Pisa	1	1	5	5	19	13	17	15	42	25	5	..	..	..	..	..	..	..	..	1	2	6	2	6		
Porto Maurizio	..	1	4	7	10	9	7	5	15	9	4	1	..	1	..	..	..	..	..	3	1	3	3	3		
Potenza	2	8	19	20	18	17	20	12	30	12	9	10	1	1	..	..	..	..	1	..	3	8	7	11		
Ravenna	..	..	3	5	16	22	24	21	44	23	6	1	..	..	..	..	..	..	..	1	1	4	6	12		
Reggio di Calabria	3	8	15	32	33	25	29	26	39	24	14	3	1	..	2	..	..	..	1	4	8	5	19	21		
Reggio nell'Emilia	2	2	2	8	18	17	25	23	33	24	6	..	..	..	..	..	..	..	..	2	3	2	10	10		
Roma	1	12	37	46	72	76	70	75	183	127	37	9	5	2	..	..	..	..	4	11	16	21	25	31		
Rovigo	..	..	5	10	16	11	4	27	14	3	1	1	..	..	..	..	..	..	..	3	..	4	4	10		
Salerno	1	5	13	26	38	50	42	32	47	26	11	9	2	..	1	..	..	..	3	2	16	14	15	11		
Sassari	2	8	14	29	18	24	10	18	24	11	5	3	1	..	..	..	..	..	1	1	10	9	10	11		
Siena	2	5	11	22	24	18	17	25	23	5	1	1	..	..	..	..	..	..	..	3	3	6	8	7		
Siracusa	3	4	10	4	13	14	21	19	37	18	14	4	1	..	..	..	..	..	2	1	2	6	4	7		
Sondrio	..	1	1	1	8	10	3	13	14	8	4	1	..	..	..	..	..	..	..	..	3	4	8	8		
Teramo	..	3	12	17	20	18	20	22	32	19	8	2	2	..	1	..	..	..	..	1	1	7	6	8		
Torino	1	3	8	47	52	79	82	70	53	133	61	24	8	3	..	..	..	..	1	3	10	28	31	28		
Trapani	..	1	5	7	16	19	16	19	26	15	8	1	2	..	1	..	..	..	..	..	4	2	4	3		
Treviso	..	1	5	17	29	30	24	20	40	25	10	..	..	..	..	..	..	..	..	1	3	1	9	9		
Udine	2	12	27	46	50	53	48	76	45	9	4	..	..	..	..	..	..	..	..	1	11	10	18	25		
Venezia	1	..	4	12	15	23	25	26	44	29	9	1	1	..	..	..	..	..	..	3	2	9	5	8		
Verona	..	3	4	19	29	21	18	21	44	20	12	3	1	..	1	..	..	..	..	2	3	9	17	13		
Vicenza	..	1	3	15	29	35	25	22	38	16	6	4	..	..	..	..	..	..	..	1	..	9	11	15		













**TAVOLA III C. — DURATA DELLA VEDOVANZA DEGLI SPOSI PASSATI A SECONDE NOZZE.**

**Anno 1885.**

**Province.**

ANNO DELLA VEDOVANZA	Alessandria		Ancona		Aquila		Arezzo		Ascoli Piceno		Avellino		Bari		Belluno	
	Maschi	Femmine	Maschi	Femmine	Maschi	Femmine	Maschi	Femmine	Maschi	Femmine	Maschi	Femmine	Maschi	Femmine	Maschi	Femmine
Prima del 1873 . . . . .	16	25	14	10	11	15	13	11	17	8	13	19	18	43	6	6
1873 . . . . .	5	1	1	..	3	3	1	..	..	..	2	1	5	8	1	2
1874 . . . . .	7	8	5	2	3	3	2	..	4	..	3	2	6	4	5	1
1875 . . . . .	5	6	2	1	1	6	7	3	1	1	3	5	3	5	3	..
1876 . . . . .	7	4	2	1	5	4	4	4	2	1	3	5	5	12	2	1
1877 . . . . .	4	7	2	3	5	6	6	..	5	1	3	9	5	8	5	5
1878 . . . . .	14	11	5	4	3	11	7	..	2	..	5	11	9	15	9	3
1879 . . . . .	13	22	3	3	7	6	13	4	7	3	20	10	9	26	3	3
1880 . . . . .	35	17	6	6	15	14	12	8	7	1	14	27	15	23	5	4
1881 . . . . .	46	35	13	9	12	14	16	8	4	1	18	29	29	36	9	5
1882 . . . . .	71	37	18	10	21	20	19	14	14	1	28	37	43	50	14	12
1883 . . . . .	114	69	31	11	63	32	31	16	21	4	67	57	94	79	26	14
1884 { oltre 12 mesi . . . . .	91	42	55	12	40	30	32	14	19	4	60	56	88	69	25	4
1884 { tra 6 e 12 mesi . . . . .	121	38	43	4	62	17	19	3	13	2	71	43	146	49	14	..
1884 { meno di 6 mesi . . . . .	48	..	6	..	34	..	7	..	5	..	47	..	71	1	4	..
1885 { più di 6 mesi . . . . .	35	4	8	1	20	3	10	..	3	..	28	1	45	4	9	..
1885 { meno di 6 mesi . . . . .	87	1	17	..	73	2	19	..	12	..	97	1	167	1	3	..
Ignoto . . . . .	..	..	..	..	..	..	1	..	..	..	..	..	..	..	..	..
TOTALE . . . . .	719	327	231	77	378	186	219	85	136	27	482	313	758	433	143	60

ANNO DELLA VEDOVANZA	Benevento		Bergamo		Bologna		Brescia		Cagliari		Caltanissetta		Campobasso		Caserta	
	Maschi	Femmine	Maschi	Femmine	Maschi	Femmine	Maschi	Femmine	Maschi	Femmine	Maschi	Femmine	Maschi	Femmine	Maschi	Femmine
Prima del 1873 . . . . .	7	12	10	5	36	21	15	19	22	25	12	30	10	25	17	49
1873 . . . . .	..	3	1	..	6	5	7	7	2	1	4	6	1	7	2	5
1874 . . . . .	4	3	1	2	6	7	8	4	4	5	2	..	4	9	9	8
1875 . . . . .	..	3	2	1	9	8	8	2	5	4	7	11	6	4	4	7
1876 . . . . .	3	3	9	3	12	7	9	3	6	5	3	6	1	10	4	13
1877 . . . . .	6	7	7	2	14	9	6	8	9	12	5	10	5	7	6	13
1878 . . . . .	2	7	8	5	10	17	11	9	16	14	6	7	5	21	12	10
1879 . . . . .	8	7	12	7	20	12	22	11	19	22	6	11	17	20	33	39
1880 . . . . .	16	22	14	13	27	13	23	19	24	23	7	16	19	39	45	61
1881 . . . . .	15	14	17	11	37	16	43	26	39	37	13	17	17	30	39	54
1882 . . . . .	24	21	42	23	42	18	40	35	37	41	12	24	30	48	65	66
1883 . . . . .	37	36	73	33	59	28	88	48	74	40	27	42	62	50	107	100
1884 { oltre 12 mesi . . . . .	32	16	49	30	42	22	69	39	47	40	24	31	56	40	87	111
1884 { tra 6 a 12 mesi . . . . .	39	22	67	16	44	2	49	12	40	9	43	24	58	33	118	68
1884 { meno di 6 mesi . . . . .	26	..	9	..	7	..	11	2	20	..	29	1	50	..	70	..
1885 { più di 6 mesi . . . . .	15	2	21	..	15	..	16	..	15	1	16	4	38	4	39	5
1885 { meno di 6 mesi . . . . .	45	..	16	..	7	..	7	1	34	..	58	1	108	2	127	2
Ignoto . . . . .	..	..	..	..	1	..	..	..	1	2	..	..	1	..	1	1
TOTALE . . . . .	279	178	358	151	394	185	432	245	414	281	274	241	488	349	785	612

TAVOLA III C. — DURATA DELLA VEDOVANZA

Anno 1885.

ANNO DELLA VEDOVANZA	Catania		Catanzaro		Chieti		Como		Cosenza		Cremona		Cuneo		Ferrara	
	Maschi	Femmine	Maschi	Femmine	Maschi	Femmine	Maschi	Femmine	Maschi	Femmine	Maschi	Femmine	Maschi	Femmine	Maschi	Femmine
Prima del 1873 . . . . .	26	44	13	24	16	15	10	9	30	32	5	9	15	25	18	12
1873 . . . . .	4	9	2	6	3	4	1	3	2	3	3	1	4	1	2	2
1874 . . . . .	4	8	4	3	1	4	1	7	3	2	4	1	4	5	7	3
1875 . . . . .	7	7	5	7	1	6	3	2	3	7	3	1	7	3	6	3
1876 . . . . .	9	11	5	11	7	5	2	7	2	10	2	1	13	6	2	2
1877 . . . . .	4	10	7	8	5	10	4	5	7	8	7	5	8	12	5	2
1878 . . . . .	4	15	6	12	4	10	7	4	6	19	6	7	12	10	10	5
1879 . . . . .	18	27	11	13	13	14	13	3	17	14	4	5	18	14	6	9
1880 . . . . .	29	30	20	36	16	25	14	8	14	31	13	12	22	19	9	2
1881 . . . . .	28	39	25	41	19	20	23	18	18	33	14	11	45	28	14	1
1882 . . . . .	49	66	24	49	20	30	41	21	28	24	21	20	78	33	12	11
1883 . . . . .	76	80	68	62	46	42	88	55	46	62	46	34	130	73	17	13
1884 { oltre 12 mesi . . . . .	59	54	53	48	54	47	59	20	59	49	40	32	102	68	14	4
1884 { tra 6 e 12 mesi . . . . .	77	40	67	33	70	30	140	26	63	25	45	16	132	32	11	1
1884 { meno di 6 mesi . . . . .	38	1	33	..	41	..	35	..	45	1	21	..	51	..	2	..
1885 { più di 6 mesi . . . . .	30	4	18	4	23	2	59	2	23	5	15	1	33	3	1	..
1885 { meno di 6 mesi . . . . .	99	1	98	1	87	1	73	1	105	..	36	1	57	2	2	..
Ignoto . . . . .	..	..	..	..	..	..	1	..	..	..	1	..	1	..	..	..
TOTALE . . . . .	561	446	459	358	426	265	574	191	471	325	286	157	732	334	138	73

ANNO DELLA VEDOVANZA	Mantova		Massa		Messina		Milano		Modena		Napoli		Novara		Padova	
	Maschi	Femmine	Maschi	Femmine	Maschi	Femmine	Maschi	Femmine	Maschi	Femmine	Maschi	Femmine	Maschi	Femmine	Maschi	Femmine
Prima del 1873 . . . . .	2	6	11	7	22	25	23	27	16	12	58	67	18	18	17	24
1873 . . . . .	3	5	1	4	2	6	4	3	1	2	11	9	3	4	6	7
1874 . . . . .	3	4	4	1	4	3	6	8	4	4	11	7	6	4	5	4
1875 . . . . .	5	2	2	..	5	3	8	16	11	1	11	16	4	3	7	8
1876 . . . . .	..	2	4	..	1	7	7	14	5	4	15	17	5	2	4	3
1877 . . . . .	6	5	1	..	4	10	9	20	11	3	15	26	9	4	13	3
1878 . . . . .	7	6	2	..	5	4	15	15	9	7	14	38	4	6	20	13
1879 . . . . .	10	11	3	2	11	9	22	18	11	5	25	38	17	12	24	9
1880 . . . . .	8	5	7	4	12	15	24	30	16	9	33	56	28	20	28	11
1881 . . . . .	13	10	7	4	13	13	55	44	23	13	61	71	32	22	33	15
1882 . . . . .	21	19	18	3	35	42	33	61	30	12	99	114	47	30	36	22
1883 . . . . .	44	29	27	4	56	40	202	130	49	14	151	180	108	42	63	29
1884 { oltre 12 mesi . . . . .	33	19	19	10	53	31	172	126	40	14	200	165	90	33	29	18
1884 { tra 6 e 12 mesi . . . . .	33	5	12	..	61	15	213	63	20	6	334	168	120	15	23	2
1884 { meno di 6 mesi . . . . .	7	..	1	..	33	..	93	1	3	..	115	2	49	1	6	..
1885 { più di 6 mesi . . . . .	13	..	7	..	18	1	95	5	5	..	122	17	46	..	10	..
1885 { meno di 6 mesi . . . . .	14	2	3	..	39	3	137	1	3	..	74	2	85	2	11	..
Ignoto . . . . .	..	..	..	..	..	..	1	..	..	..	1	..	..	1	..	..
TOTALE . . . . .	222	130	129	39	374	227	1169	582	257	106	1390	993	671	219	335	159

DEGLI SPOSI PASSATI A SECONDE NOZZE.

Provincie.

Firenze		Foggia		Forlì		Genova		Girgenti		Grosseto		Lecce		Livorno		Lucca		Macerata	
Maschi	Femmine	Maschi	Femmine	Maschi	Femmine	Maschi	Femmine	Maschi	Femmine	Maschi	Femmine	Maschi	Femmine	Maschi	Femmine	Maschi	Femmine	Maschi	Femmine
42	38	5	24	20	11	28	17	16	35	7	11	18	28	4	13	15	10	13	4
5	12	1	4	1	2	4	6	3	6	..	..	2	3	3	..	3	..	2	1
7	7	3	6	2	..	5	1	3	5	1	..	2	5	1	1	5	..	3	1
10	8	1	13	2	..	11	6	2	5	1	1	5	11	2	3	6	2	3	1
18	6	2	11	6	3	7	11	2	4	..	1	4	7	1	1	2	5	2	..
26	15	5	5	3	1	10	6	4	9	..	5	8	3	4	1	5	3	4	3
25	10	7	17	9	4	11	13	2	12	7	2	3	18	3	2	5	4	..	2
32	28	8	26	10	5	25	11	6	17	5	6	7	18	5	3	6	5	6	1
41	34	22	30	11	3	35	14	11	23	3	11	16	22	3	4	9	2	8	4
52	38	13	49	12	3	38	27	11	23	6	10	28	25	10	4	17	6	12	6
86	45	23	43	16	5	73	28	13	16	12	7	41	52	9	3	18	8	14	6
136	66	67	82	26	3	116	41	37	30	20	7	87	75	18	5	34	9	25	6
107	32	57	69	11	5	115	23	33	19	6	5	75	53	16	4	37	9	20	7
86	7	69	43	7	1	107	18	35	23	11	3	82	44	8	3	24	3	24	2
18	..	59	..	2	..	25	1	34	1	2	..	52	1	..	..	4	1	8	..
45	1	31	5	9	1	24	1	12	5	3	..	33	7	1	..	14	1	14	..
42	1	118	2	3	..	49	..	69	1	4	..	108	..	3	..	15	..	11	..
5	3	..	..	..	..	1	..	..	1	..	..	..	1	1	..	..	..	1	..
783	351	491	429	150	47	684	224	293	235	88	69	571	373	92	47	219	68	170	44

Palermo		Parma		Pavia		Perugia		Pesaro		Piacenza		Pisa		Porto Maurizio		Potenza		Ravenna	
Maschi	Femmine	Maschi	Femmine	Maschi	Femmine	Maschi	Femmine	Maschi	Femmine	Maschi	Femmine	Maschi	Femmine	Maschi	Femmine	Maschi	Femmine	Maschi	Femmine
34	66	23	12	7	7	40	16	8	5	8	6	20	16	5	6	17	52	5	9
3	2	2	2	1	1	5	2	2	..	..	..	3	2	2	..	1	5	..	..
7	6	3	1	3	..	5	5	1	1	1	2	6	1	..	2	3	13	2	..
8	6	12	1	2	5	7	2	1	2	4	..	3	3	1	..	4	6	2	3
10	7	8	1	4	9	6	2	4	1	2	2	2	5	1	1	2	10	2	..
9	8	4	2	3	6	9	5	2	2	5	7	4	1	2	..	6	12	4	1
9	16	13	5	6	9	13	15	5	2	5	4	3	4	4	2	4	13	4	1
13	20	11	5	4	11	25	11	2	3	6	5	13	7	3	3	10	20	6	..
17	28	26	8	8	13	26	12	9	4	11	2	11	4	5	1	18	39	6	4
30	29	24	14	16	18	39	11	9	7	11	7	13	10	9	5	20	37	8	3
43	31	29	16	25	17	30	17	14	7	22	17	22	10	11	5	41	53	4	4
69	55	54	27	55	43	47	22	24	14	36	14	32	11	22	7	63	73	12	4
70	31	33	25	48	30	49	16	22	7	34	24	33	7	8	7	51	49	15	5
88	24	34	5	75	26	35	12	13	1	34	7	17	1	8	2	86	34	12	1
55	..	7	..	33	..	6	..	7	..	7	1	6	..	4	..	69	2	..	..
22	3	18	..	29	2	22	2	7	1	12	..	11	..	3	..	31	5	8	..
82	1	11	1	50	..	19	..	6	..	16	..	10	..	7	..	145	..	5	..
..	..	..	..	..	..	1	1	..	..	..	..	..	..	..	..	..	..	..	..
569	333	312	125	369	197	384	151	136	57	214	98	209	82	93	41	571	423	95	35

FAVOLA III C. — DURATA DELLA VEDOVANZA DEGLI SPOSI PASSATI A SECONDE NOZZE.  
Anno 1885. Provincie.

ANNO DELLA VEDOVANZA	Reggio Calabria		Reggio Emilia		Roma		Rovigo		Salerno		Sassari		Siena		Siracusa		Sondrio	
	Maschi	Femmine	Maschi	Femmine	Maschi	Femmine	Maschi	Femmine	Maschi	Femmine	Maschi	Femmine	Maschi	Femmine	Maschi	Femmine	Maschi	Femmine
Prima del 1873 . . . . .	12	13	14	15	61	59	5	10	18	22	9	10	10	14	24	36	4	3
1873 . . . . .	3	3	5	1	12	12	4	2	5	7	3	1	1	2	2	1	..	..
1874 . . . . .	..	2	2	1	13	10	4	1	2	5	4	4	5	1	5	6	..	..
1875 . . . . .	2	5	4	..	18	18	5	..	2	10	2	3	8	5	3	11	..	1
1876 . . . . .	3	4	1	2	15	17	5	2	5	3	5	8	3	7	1	9	..	1
1877 . . . . .	6	11	6	1	23	25	8	5	6	9	5	1	4	1	3	10	2	..
1878 . . . . .	6	16	5	6	24	19	7	3	11	17	12	9	4	3	5	11	3	2
1879 . . . . .	3	12	10	10	27	37	8	1	7	18	5	7	10	6	6	11	..	2
1880 . . . . .	17	16	13	10	36	42	6	6	25	35	12	17	12	13	10	21	3	2
1881 . . . . .	16	17	18	9	47	47	9	8	21	23	11	16	14	7	30	23	10	3
1882 . . . . .	23	39	21	8	54	54	26	13	38	35	23	23	25	7	20	28	11	5
1883 . . . . .	48	50	45	16	88	84	32	17	84	53	41	14	39	17	32	50	17	2
1884 { oltre 12 mesi . . . . .	45	50	38	8	79	49	16	9	77	53	30	15	23	10	34	29	8	2
tra 6 e 12 mesi . . . . .	54	28	26	5	78	25	14	1	155	53	42	10	21	3	46	28	12	..
meno di 6 mesi . . . . .	22	..	3	..	20	..	4	..	28	1	9	..	6	..	48	..	3	..
1885 { più di 6 mesi . . . . .	28	..	10	..	18	1	1	..	44	4	12	3	14	1	13	2	11	2
meno di 6 mesi . . . . .	63	1	13	..	35	..	7	..	65	3	19	..	6	..	106	..	4	..
Ignoto . . . . .	..	..	..	..	..	..	..	..	..	..	3	1	..	..	..	..	..	..
TOTALE . . . . .	351	267	234	92	648	499	161	78	593	351	247	142	205	97	388	276	88	27

ANNO DELLA VEDOVANZA	Teramo		Torino		Trapani		Treviso		Udine		Venezia		Verona		Vicenza		Regno	
	Maschi	Femmine	Maschi	Femmine	Maschi	Femmine	Maschi	Femmine	Maschi	Femmine	Maschi	Femmine	Maschi	Femmine	Maschi	Femmine	Maschi	Femmine
Prima del 1873 . . . . .	7	10	24	54	14	32	7	7	31	17	16	18	16	16	12	13	1156	1414
1873 . . . . .	1	..	6	8	2	2	2	4	7	1	5	5	1	2	3	3	198	220
1874 . . . . .	1	5	7	4	2	1	2	1	5	7	5	2	2	1	6	2	272	236
1875 . . . . .	3	3	11	7	2	2	2	3	12	3	7	7	4	4	2	4	328	316
1876 . . . . .	5	5	7	14	2	4	6	2	11	6	11	4	8	10	7	7	340	371
1877 . . . . .	2	4	18	19	3	8	7	6	15	8	11	5	10	9	10	5	464	460
1878 . . . . .	4	9	23	23	2	4	11	6	12	11	11	8	7	13	16	4	556	635
1879 . . . . .	5	9	25	17	4	7	13	12	19	10	19	15	14	6	11	5	824	798
1880 . . . . .	8	9	36	33	5	14	15	7	22	11	27	18	21	6	11	9	1150	1150
1881 . . . . .	11	10	53	46	15	16	24	16	41	15	30	10	31	19	24	9	1573	1364
1882 . . . . .	17	11	97	70	12	22	33	18	49	18	37	27	33	27	43	12	2270	1821
1883 . . . . .	37	27	158	90	34	31	60	30	59	15	59	33	65	32	67	29	4176	2728
1884 { oltre 12 mesi . . . . .	47	20	131	69	26	23	27	11	44	7	32	24	39	16	40	18	3468	2139
tra 6 e 12 mesi . . . . .	36	12	185	35	62	24	22	5	47	5	33	6	53	6	30	7	4139	1332
meno di 6 mesi . . . . .	16	1	47	..	28	..	6	..	7	1	8	..	6	..	9	..	1685	20
1885 { più di 6 mesi . . . . .	24	5	81	5	13	2	7	..	27	1	7	..	18	4	23	..	1551	187
meno di 6 mesi . . . . .	51	..	90	1	69	2	4	1	13	1	3	1	6	..	16	..	3143	44
Ignoto . . . . .	..	..	4	1	2	3	..	..	..	..	..	..	..	..	..	..	..	28
TOTALE . . . . .	275	140	1003	496	297	197	248	129	421	137	321	183	334	171	330	127	27321	15192



TAVOLA III D. — ETÀ DEI CONIUGI PER SESSO E STATO CIVILE.

Anno 1885.

Compartimenti.

ANNO DI NASCITA DEI CONIUGI	NUMERO DEI CONIUGI									
	COMPLESSO		CELIBI		CELIBI E VEDOVE		VEDOVI E NUBILI		VEDOVI	
	Maschi	Femmine	Maschi	Femmine	Maschi	Femmine	Maschi	Femmine	Maschi	Femmine

COMPARTIMENTO DEL PIEMONTE.

Dopo il 1871 . . . . .	..	30	..	28	..	..	..	2	..	..
1871-69. . . . .	5	389	4	375	1	..	..	14	..	2
1868-67. . . . .	81	2025	78	1957	3	1	..	65	..	3
1866-65. . . . .	538	4426	535	4237	2	6	1	180	..	8
1864-63. . . . .	2050	4582	2025	4279	20	19	5	276	..	24
1862-61. . . . .	3668	3345	3589	3002	47	46	27	273	5	32
1860-59. . . . .	3935	2251	3776	1892	61	50	92	277	6	31
1858-57. . . . .	2888	1397	2695	1068	50	43	137	250	6	36
1856-55. . . . .	2138	912	1891	616	54	52	175	208	18	127
1854-50. . . . .	3100	1410	2437	773	114	131	472	379	77	105
1849-45. . . . .	1589	706	938	279	78	100	482	222	91	122
1844-40. . . . .	976	433	393	109	83	70	396	132	104	106
1839-35. . . . .	596	267	175	43	45	53	259	65	117	71
1834-30. . . . .	382	139	97	19	39	25	146	24	100	41
1829-25. . . . .	226	70	33	3	17	19	83	7	93	73
1824-20. . . . .	155	52	13	2	15	9	54	2	73	39
Prima del 1820 . . . . .	108	..	4	..	..	..	47	..	57	..
Ignoto . . . . .	9.	10	7	8	..	..	2	2	..	..
<b>TOTALE . . . . .</b>	<b>22444</b>	<b>22444</b>	<b>18690</b>	<b>18690</b>	<b>629</b>	<b>629</b>	<b>2378</b>	<b>2378</b>	<b>747</b>	<b>747</b>

COMPARTIMENTO DELLA LIGURIA.

Dopo il 1871 . . . . .	..	3	..	3	..	..	..	..	..	..
1871-69. . . . .	1	113	1	110	..	..	..	3	..	..
1868-67. . . . .	20	628	20	611	..	..	..	17	..	..
1866-65. . . . .	147	1175	146	1127	..	2	1	46	..	..
1864-63. . . . .	504	1293	495	1231	8	3	1	58	..	1
1862-61. . . . .	977	992	968	923	6	9	3	57	..	3
1860-59. . . . .	1154	754	1122	648	15	10	17	93	..	3
1858-57. . . . .	930	452	891	352	14	15	22	82	3	5
1856-55. . . . .	679	315	619	249	15	8	42	53	3	3
1854-50. . . . .	1007	398	835	245	31	35	133	102	8	16
1849-45. . . . .	515	214	313	91	30	34	162	68	10	21
1844-40. . . . .	258	121	131	35	15	18	91	50	21	18
1839-35. . . . .	157	71	68	11	11	16	64	30	14	14
1834-30. . . . .	89	27	21	7	7	3	47	6	14	11
1829-25. . . . .	57	16	8	3	4	3	34	2	11	8
1824-20. . . . .	47	9	6	1	1	1	28	2	12	5
Prima del 1820 . . . . .	39	..	3	..	..	..	24	..	12	..
Ignoto . . . . .	1	1	1	1	..	..	..	..	..	..
<b>TOTALE . . . . .</b>	<b>6582</b>	<b>6582</b>	<b>5648</b>	<b>5648</b>	<b>157</b>	<b>157</b>	<b>669</b>	<b>669</b>	<b>108</b>	<b>108</b>

COMPARTIMENTO DELLA LOMBARDIA.

Dopo il 1871 . . . . .	..	4	..	3	..	..	..	1	..	..
1871-69. . . . .	6	85	6	80	..	1	..	4	..	..
1868-67. . . . .	27	1309	27	1252	..	1	..	56	..	..
1866-65. . . . .	253	5123	249	4935	4	5	..	183	..	..
1864-63. . . . .	2005	6981	1975	6639	26	25	4	310	..	7
1862-61. . . . .	4669	5281	4604	4901	46	52	19	313	..	15
1860-59. . . . .	5481	2971	5396	2610	70	47	101	288	4	26
1858-57. . . . .	4412	1859	4158	1482	81	56	166	280	7	41
1856-55. . . . .	3184	1183	2862	834	74	68	227	219	21	62
1854-50. . . . .	4065	1661	3239	901	129	170	601	450	96	140
1849-45. . . . .	1829	882	1038	298	106	141	548	265	137	178
1844-40. . . . .	1075	488	387	116	102	88	409	127	177	157
1839-35. . . . .	610	273	149	36	61	56	242	56	158	125
1834-30. . . . .	344	132	61	11	35	23	134	16	114	82
1829-25. . . . .	206	72	23	3	15	14	65	4	103	51
1824-20. . . . .	111	48	12	..	5	7	30	..	64	41
Prima del 1820 . . . . .	76	..	5	..	..	..	26	..	45	..
Ignoto . . . . .	4	5	4	4	..	..	..	..	..	1
<b>TOTALE . . . . .</b>	<b>28357</b>	<b>28357</b>	<b>24105</b>	<b>24105</b>	<b>754</b>	<b>754</b>	<b>2572</b>	<b>2572</b>	<b>926</b>	<b>926</b>

TAVOLA III D. — ETÀ DEI CONIUGI PER SESSO E STATO CIVILE.

Anno 1885.

Compartimenti.

ANNO DI NASCITA DEI CONIUGI	NUMERO DEI CONIUGI									
	COMPLESSO		CELIBI		CELIBI E VEDOVE		VEDOVI E NUBILI		VEDOVI	
	Maschi	Femmine	Maschi	Femmine	Maschi	Femmine	Maschi	Femmine	Maschi	Femmine

COMPARTIMENTO DEL VENETO.

Dopo il 1871 . . . . .	..	5	..	4	..	..	..	1	..	..
1871-69. . . . .	2	59	2	59	..	..	..	..	..	..
1868-67. . . . .	11	611	11	598	..	..	..	13	..	..
1866-65. . . . .	219	2709	217	2646	2	4	..	59	..	..
1864-63. . . . .	1503	4972	1497	4822	4	5	2	139	..	6
1862-61. . . . .	3367	4583	3353	4364	10	19	4	192	..	8
1860-59. . . . .	4095	2933	4023	2697	34	27	33	191	5	18
1858-57. . . . .	3414	1858	3300	1581	34	32	74	211	6	34
1856-55. . . . .	2336	1147	2214	894	30	36	83	184	9	33
1854-50. . . . .	3355	1476	2855	1006	94	92	362	275	44	103
1849-45. . . . .	1568	737	1068	351	78	77	320	200	102	109
1844-40. . . . .	868	406	408	120	53	64	294	122	113	100
1839-35. . . . .	527	212	151	43	37	30	237	57	102	82
1834-30. . . . .	276	96	59	9	19	17	118	13	80	57
1829-25. . . . .	177	57	25	6	13	8	64	5	75	38
1824-20. . . . .	100	52	10	2	8	7	40	5	42	38
Prima del 1820. . . . .	95	..	9	..	2	..	36	..	48	..
Ignoto . . . . .	1	1	1	1	..	..	..	..	..	..
TOTALE . . . . .	21914	21914	19203	19203	418	418	1667	1667	626	626

COMPARTIMENTO DELL'EMILIA.

Dopo il 1871 . . . . .	..	1	..	1	..	..	..	7	..	..
1871-69. . . . .	2	69	2	62	..	..	..	..	..	..
1868-67. . . . .	21	549	21	537	..	..	..	11	..	1
1866-65. . . . .	206	1908	206	1859	..	2	..	46	..	1
1864-63. . . . .	1070	3480	1066	3351	3	..	1	126	..	3
1862-61. . . . .	2099	3153	2086	3000	2	7	11	142	..	4
1860-59. . . . .	3033	2378	2978	2191	23	25	32	158	..	4
1858-57. . . . .	2463	1511	2394	1343	18	29	50	125	1	14
1856-55. . . . .	1878	965	1755	787	29	22	88	140	6	16
1854-50. . . . .	2779	1373	2423	1007	55	65	275	241	26	60
1849-45. . . . .	1480	704	1107	410	58	63	276	158	39	73
1844-40. . . . .	820	386	473	161	51	33	231	102	65	90
1839-35. . . . .	439	176	171	45	32	23	152	49	84	59
1834-30. . . . .	246	90	61	11	18	18	93	17	74	44
1829-25. . . . .	155	75	15	1	8	11	62	6	70	57
1824-20. . . . .	85	45	5	2	4	3	37	6	39	34
Prima del 1820. . . . .	87	..	5	..	..	..	26	..	56	..
Ignoto . . . . .	..	..	..	..	..	..	..	..	..	..
TOTALE . . . . .	16863	16863	14768	14768	301	301	1334	1334	460	460

COMPARTIMENTO DELLA TOSCANA.

Dopo il 1871 . . . . .	..	4	..	4	..	..	..	..	..	..
1871-69. . . . .	2	103	2	100	..	..	..	3	..	..
1868-67. . . . .	51	771	50	749	1	1	..	21	..	..
1866-65. . . . .	394	2420	392	2366	2	1	..	53	..	..
1864-63. . . . .	1373	3797	1360	3667	9	9	4	120	..	1
1862-61. . . . .	2520	3412	2495	3236	9	18	16	152	..	6
1860-59. . . . .	3281	2376	3210	2228	36	17	33	123	2	8
1858-57. . . . .	2696	1663	2607	1458	27	32	59	160	3	13
1856-55. . . . .	1968	1010	1856	854	24	24	78	115	10	17
1854-50. . . . .	3047	1515	2648	1033	89	79	284	332	26	71
1849-45. . . . .	1457	779	998	431	76	80	331	198	52	70
1844-40. . . . .	804	403	440	156	51	60	243	110	70	77
1839-35. . . . .	442	200	188	52	27	30	161	54	66	64
1834-30. . . . .	290	133	70	26	24	23	116	38	80	46
1829-25. . . . .	195	85	30	8	6	10	83	13	70	54
1824-20. . . . .	111	29	14	2	5	5	48	1	44	21
Prima del 1820. . . . .	71	..	11	..	3	..	31	..	26	..
Ignoto . . . . .	4	6	2	3	..	..	2	..	..	1
TOTALE . . . . .	18706	18706	16373	16373	389	389	1495	1495	449	449

TAVOLA III D. — ETÀ DEI CONIUGI PER SESSO E STATO CIVILE.

Anno 1885.

Compartimenti.

ANNO DI NASCITA DEL CONIUGI	NUMERO DEI CONIUGI									
	COMPLESSO		CELIBI		CELIBI E VEDOVE		VEDOVI E NUBILI		VEDOVI	
	Maschi	Femmine	Maschi	Femmine	Maschi	Femmine	Maschi	Femmine	Maschi	Femmine

COMPARTIMENTO DELLE MARCHE.

Dopo il 1871 . . . . .	..	..	..	..	..	..	..	..	..	..
1871-69. . . . .	..	20	..	20	..	..	..	..	..	..
1868-67. . . . .	6	162	6	161	..	..	..	1	..	..
1866-65. . . . .	63	622	63	607	..	..	..	15	..	..
1864-63. . . . .	295	1335	293	1298	2	1	..	36	..	..
1862-61. . . . .	726	1489	720	1446	6	6	..	36	..	1
1860-59. . . . .	1257	1247	1248	1184	7	10	2	52	..	1
1858-57. . . . .	1269	877	1246	796	7	6	16	72	..	3
1856-55. . . . .	1024	583	993	507	8	8	23	60	..	8
1854-50. . . . .	1581	757	1453	596	27	18	95	131	6	12
1849-45. . . . .	778	436	641	315	26	25	102	85	9	11
1844-40. . . . .	383	224	257	138	15	20	99	51	12	15
1839-35. . . . .	228	86	129	45	9	7	72	25	18	9
1834-30. . . . .	125	47	59	19	1	4	54	10	11	14
1829-25. . . . .	91	22	16	4	3	3	55	7	17	8
1824-20. . . . .	50	19	10	2	1	7	34	2	5	8
Prima del 1820. . . . .	50	..	4	..	3	..	31	..	12	..
Ignoto . . . . .	1	1	1	1	..	..	..	..	..	..
TOTALE . . . . .	7927	7927	7139	7139	115	115	583	583	90	90

COMPARTIMENTO DELL'UMBRIA.

Dopo il 1871 . . . . .	..	4	..	4	..	..	..	..	..	..
1871-69. . . . .	..	13	..	12	..	..	..	1	..	..
1868-67. . . . .	7	104	7	98	..	..	..	6	..	..
1866-65. . . . .	29	397	29	393	..	..	..	4	..	..
1864-63. . . . .	150	730	149	713	1	1	..	16	..	..
1862-61. . . . .	367	706	363	672	2	4	2	28	..	2
1860-59. . . . .	695	698	687	653	3	1	4	44	1	..
1858-57. . . . .	654	482	634	450	12	6	8	24	..	2
1856-55. . . . .	572	324	550	276	11	6	10	37	1	5
1854-50. . . . .	901	506	824	413	23	21	53	68	1	4
1849-45. . . . .	520	316	431	242	22	19	61	48	6	7
1844-40. . . . .	323	154	250	92	11	16	52	32	10	14
1839-35. . . . .	140	64	76	26	11	16	43	12	10	10
1834-30. . . . .	82	31	37	8	1	8	38	10	6	5
1829-25. . . . .	49	2	11	1	3	..	30	..	5	1
1824-20. . . . .	29	7	4	2	..	2	17	2	8	1
Prima del 1820. . . . .	18	..	1	..	..	..	14	..	3	..
Ignoto . . . . .	4	2	3	1	..	..	1	1	..	..
TOTALE . . . . .	4540	4540	4056	4056	100	100	333	333	51	51

COMPARTIMENTO DEL LAZIO.

Dopo il 1871 . . . . .	..	..	..	..	..	..	..	..	..	..
1871-69. . . . .	2	72	2	69	..	1	..	2	..	..
1868-67. . . . .	12	313	12	300	..	..	..	13	..	..
1866-65. . . . .	102	699	100	670	1	3	1	26	..	..
1864-63. . . . .	369	1159	362	1109	6	3	1	46	..	1
1862-61. . . . .	677	1048	664	985	9	6	4	57	..	..
1860-59. . . . .	1147	951	1100	889	35	16	11	45	1	1
1858-57. . . . .	1000	681	959	612	26	14	15	50	..	5
1856-55. . . . .	815	584	770	502	22	25	21	51	2	6
1854-50. . . . .	1400	796	1214	606	76	79	100	82	10	29
1849-45. . . . .	752	440	576	258	74	79	87	68	15	37
1844-40. . . . .	407	209	232	84	42	59	116	33	27	33
1839-35. . . . .	196	66	81	13	31	23	47	13	37	17
1834-30. . . . .	99	40	29	4	9	20	36	4	25	12
1829-25. . . . .	60	24	10	2	7	13	25	2	18	7
1824-20. . . . .	32	12	1	..	4	3	16	3	11	6
Prima del 1820. . . . .	23	..	..	..	2	..	13	..	8	..
Ignoto . . . . .	5	4	4	3	..	..	..	..	1	1
TOTALE . . . . .	7098	7098	6106	6106	344	344	493	493	155	155

TAVOLA III D. — ETÀ DEI CONIUGI PER SESSO E STATO CIVILE.

Anno 1885.

Compartimenti.

ANNO DI NASCITA DEI CONIUGI	NUMERO DEI CONIUGI									
	COMPLESSO		CELIBI		CELIBI E VEDOVE		VEDOVI E NUBILI		VEDOVI	
	Maschi	Femmine	Maschi	Femmine	Maschi	Femmine	Maschi	Femmine	Maschi	Femmine

COMPARTIMENTO DEGLI ABRUZZI.

Dopo il 1871 . . . . .	..	2	..	2	..	..	..	..	..	..
1871-69. . . . .	4	203	4	201	..	..	..	2	..	..
1868-67. . . . .	121	770	118	746	2	..	1	24	..	..
1866-65. . . . .	540	1687	531	1608	8	2	1	75	..	2
1864-63. . . . .	1214	2337	1187	2199	19	9	6	127	2	2
1862-61. . . . .	1781	1828	1741	1700	28	17	11	108	1	3
1860-59. . . . .	2142	1529	2061	1380	46	26	33	115	2	8
1858-57. . . . .	1686	1093	1565	931	40	33	74	112	7	20
1856-55. . . . .	1184	711	1049	564	46	37	78	89	11	21
1854-50. . . . .	1543	892	1212	588	76	32	207	138	48	84
1849-45. . . . .	746	409	445	174	46	66	196	98	59	71
1844-40. . . . .	423	273	188	88	23	44	131	56	31	85
1839-35. . . . .	247	174	82	37	16	22	88	31	61	84
1834-30. . . . .	178	118	37	21	6	15	52	11	33	71
1829-25. . . . .	170	71	19	10	7	4	53	2	91	55
1824-20. . . . .	95	82	8	2	2	8	23	3	62	69
Prima del 1820. . . . .	107	..	3	..	..	..	37	..	67	..
Ignoto. . . . .	5	4	4	3	..	..	1	1	..	..
TOTALE . . . . .	12186	12186	10254	10254	365	365	992	992	575	575

COMPARTIMENTO DELLA CAMPANIA.

Dopo il 1871 . . . . .	..	24	..	24	..	..	..	..	..	..
1871-69. . . . .	10	340	10	322	..	..	..	18	..	..
1868-67. . . . .	137	1466	137	1403	..	1	..	62	..	..
1866-65. . . . .	875	3602	854	3419	19	6	2	175	..	2
1864-63. . . . .	2462	5146	2406	4838	49	22	6	276	1	10
1862-61. . . . .	3918	4506	3793	4179	88	43	34	268	3	16
1860-59. . . . .	5025	3524	4802	3164	151	54	68	283	4	23
1858-57. . . . .	3837	2205	3552	1868	127	80	136	232	22	25
1856-55. . . . .	2573	1509	2252	1139	139	104	163	216	19	50
1854-50. . . . .	3571	1968	2796	1185	222	281	476	335	77	167
1849-45. . . . .	1739	1104	1002	469	170	263	448	196	119	176
1844-40. . . . .	1098	775	443	235	129	180	356	131	170	229
1839-35. . . . .	645	456	189	79	64	107	196	77	196	193
1834-30. . . . .	465	221	72	22	40	41	156	24	197	134
1829-25. . . . .	350	142	35	17	21	30	125	16	169	79
1824-20. . . . .	266	149	18	11	13	24	112	10	123	104
Prima del 1820. . . . .	168	..	12	..	6	..	42	..	108	..
Ignoto . . . . .	4	6	3	2	..	2	..	1	1	1
TOTALE . . . . .	27143	27143	22376	22376	1238	1238	2320	2320	1209	1209

COMPARTIMENTO DELLE PUGLIE.

Dopo il 1871 . . . . .	..	1	..	1	..	..	..	..	..	..
1871-69. . . . .	1	332	1	319	..	..	..	13	..	..
1868-67. . . . .	39	1139	38	1089	1	1	..	49	..	..
1866-65. . . . .	337	2232	329	2135	7	7	1	88	..	2
1864-63. . . . .	1035	2682	1000	2530	31	23	4	123	..	6
1862-61. . . . .	2135	2286	2052	2101	61	21	20	151	2	13
1860-59. . . . .	2853	1472	2730	1284	74	41	41	128	8	19
1858-57. . . . .	2253	961	2108	784	71	37	58	116	16	24
1856-55. . . . .	1481	621	1292	451	59	54	119	87	11	29
1854-50. . . . .	1665	855	1246	466	112	137	235	168	72	84
1849-45. . . . .	690	423	339	128	56	83	220	113	75	99
1844-40. . . . .	478	329	144	66	52	79	186	79	96	112
1839-35. . . . .	321	211	77	34	23	51	118	31	103	95
1834-30. . . . .	179	128	25	6	17	24	59	15	78	83
1829-25. . . . .	147	71	8	5	10	15	54	12	75	39
1824-20. . . . .	98	58	9	2	3	7	28	..	58	49
Prima del 1820. . . . .	90	..	4	..	3	..	23	..	60	..
Ignoto . . . . .	4	5	3	4	1	1	..	..	..	..
TOTALE . . . . .	13806	13806	11405	11405	581	581	1166	1166	654	654

TAVOLA III D. — ETÀ DEI CONIUGI PER SESSO E STATO CIVILE.

Anno 1885.

Compartimenti.

ANNO DI NASCITA DEI CONIUGI	NUMERO DEI CONIUGI									
	COMPLESSO		CELIBI		CELIBI E VEDOVE		VEDOVI E NUBILI		VEDOVI	
	Maschi	Femmine	Maschi	Femmine	Maschi	Femmine	Maschi	Femmine	Maschi	Femmine

COMPARTIMENTO DELLA BASILICATA.

Dopo il 1871 . . . . .	..	2	..	1	..	..	..	1	..	..
1871-69. . . . .	3	204	3	196	..	..	..	8	..	..
1868-67. . . . .	37	558	37	589	..	1	..	17	..	1
1866-65. . . . .	236	863	231	825	5	5	..	32	..	1
1864-63. . . . .	573	785	555	754	16	8	2	43	..	8
1862-61. . . . .	835	482	801	432	26	6	7	36	1	8
1860-59. . . . .	797	328	752	277	33	15	10	30	2	6
1858-57. . . . .	436	184	396	134	18	14	20	27	2	9
1856-55. . . . .	264	140	222	79	9	20	32	27	1	14
1854-50. . . . .	345	199	230	84	26	43	68	41	21	31
1849-45. . . . .	179	107	78	40	18	21	57	23	26	23
1844-40. . . . .	109	90	25	10	14	18	42	22	28	40
1839-35. . . . .	78	70	15	5	4	14	28	7	31	44
1834-30. . . . .	74	42	8	2	1	3	23	3	42	34
1829-25. . . . .	53	29	3	1	1	3	12	2	37	23
1824-20. . . . .	48	19	3	1	..	..	11	..	34	18
Prima del 1820. . . . .	35	..	1	..	..	..	7	..	27	..
Ignoto . . . . .	1	1	1	1	..	..	..	..	..	..
TOTALE . . . . .	4103	4103	3361	3361	171	171	319	319	252	252

COMPARTIMENTO DELLE CALABRIE.

Dopo il 1871 . . . . .	..	4	..	3	..	1	..	..	..	..
1871-69. . . . .	7	417	7	397	..	..	..	20	..	..
1868-67. . . . .	60	1033	58	978	2	..	..	54	..	1
1866-65. . . . .	340	1880	326	1756	13	13	1	110	..	1
1864-63. . . . .	1044	2000	1000	1865	40	22	4	112	..	1
1862-61. . . . .	1736	1630	1656	1495	64	24	14	106	2	5
1860-59. . . . .	2118	1288	2002	1141	82	37	34	98	..	12
1858-57. . . . .	1594	865	1458	727	80	44	53	77	3	17
1856-55. . . . .	1136	545	1004	398	56	64	68	69	8	14
1854-50. . . . .	1498	785	1182	453	91	137	198	126	27	69
1849-45. . . . .	741	391	464	165	66	96	172	70	39	60
1844-40. . . . .	415	279	191	86	43	79	123	45	58	69
1839-35. . . . .	291	142	92	32	26	42	95	24	78	44
1834-30. . . . .	179	72	50	17	17	17	61	9	51	29
1829-25. . . . .	125	45	20	8	9	14	55	4	41	19
1824-20. . . . .	56	26	8	4	5	6	19	3	24	13
Prima del 1820. . . . .	61	..	6	..	2	..	30	..	23	..
Ignoto . . . . .	36	35	36	35	..	..	..	..	..	..
TOTALE . . . . .	11437	11437	9560	9560	596	596	927	927	354	354

COMPARTIMENTO DELLA SICILIA.

Dopo il 1871 . . . . .	..	8	..	8	..	..	..	..	..	..
1871-69. . . . .	10	1871	10	1824	..	1	..	46	..	..
1868-67. . . . .	56	2799	53	2697	2	3	1	99	..	3
1866-65. . . . .	493	4040	476	3855	15	21	2	161	..	3
1864-63. . . . .	1973	4042	1908	3830	58	35	7	167	..	10
1862-61. . . . .	4162	3393	4038	3140	95	52	28	196	1	5
1860-59. . . . .	4675	2417	4470	2133	141	76	61	191	3	17
1858-57. . . . .	3883	1662	3641	1389	125	97	106	158	11	18
1856-55. . . . .	2745	1190	2466	927	111	85	137	151	31	27
1854-50. . . . .	3713	1890	3014	1212	230	252	422	316	47	110
1849-45. . . . .	1565	998	1001	490	131	188	358	192	75	128
1844-40. . . . .	949	672	463	253	97	138	275	139	114	142
1839-35. . . . .	511	350	160	71	53	98	173	60	125	121
1834-30. . . . .	353	183	92	24	26	41	113	24	122	94
1829-25. . . . .	263	117	39	13	21	19	94	13	109	72
1824-20. . . . .	207	120	24	8	11	17	75	10	97	85
Prima del 1820. . . . .	192	..	18	..	7	..	70	..	97	..
Ignoto . . . . .	14	12	12	11	..	..	2	1	..	..
TOTALE . . . . .	25764	25764	21885	21885	1123	1123	1924	1924	832	832



TAVOLA III D. — ETÀ DEI CONIUGI PER SESSO E STATO CIVILE.

Anno 1885.

Compartimenti.

ANNO DI NASCITA DEI CONIUGI	NUMERO DEI CONIUGI									
	COMPLESSO		CELIBI		CELIBI E VEDOVE		VEDOVI E NUBILI		VEDOVI	
	Maschi	Femmine	Maschi	Femmine	Maschi	Femmine	Maschi	Femmine	Maschi	Femmine

COMPARTIMENTO DELLA SARDEGNA.

Dopo il 1871 . . . . .	..	16	..	16	..	..	..	..	..	..	..
1871-69. . . . .	1	87	1	81	..	1	..	5	..	..	..
1868-67. . . . .	10	332	9	312	..	..	1	20	..	..	..
1866-65. . . . .	48	618	48	580	..	..	..	37	..	..	1
1864-63. . . . .	175	789	168	738	6	4	1	46	..	..	1
1862-61. . . . .	379	710	569	654	10	8	..	47	..	..	1
1860-59. . . . .	767	636	735	578	27	12	4	43	1	..	3
1858-57. . . . .	710	458	668	406	22	8	18	43	2	..	1
1856-55. . . . .	630	337	580	257	24	26	25	46	1	..	8
1854-50. . . . .	1080	493	937	346	52	51	79	66	12	..	30
1849-45. . . . .	550	270	395	125	30	63	100	46	25	..	36
1844-40. . . . .	331	146	173	41	33	31	92	39	33	..	35
1839-35. . . . .	178	88	60	23	16	12	61	18	41	..	35
1834-30. . . . .	92	45	17	8	5	5	46	5	24	..	27
1829-25. . . . .	49	14	6	2	..	1	20	1	23	..	10
1824-20. . . . .	36	15	2	3	..	3	10	..	24	..	9
Prima del 1820. . . . .	18	..	2	..	..	..	5	..	11	..	..
Ignoto . . . . .	7	7	5	5	..	..	1	1	1	..	1
TOTALE . . . . .	5061	5061	4175	4175	225	225	463	463	198	..	198

REGNO.

Dopo il 1871 . . . . .	..	108	..	102	..	1	..	5	..	..	..
1871-69. . . . .	56	4377	55	4227	1	4	..	146	..	..	..
1868-67. . . . .	696	14569	682	14027	11	9	3	528	..	..	5
1866-65. . . . .	4820	34401	4732	33018	78	77	10	1290	..	..	16
1864-63. . . . .	17795	46110	17446	43843	298	189	48	2021	3	..	57
1862-61. . . . .	34016	38844	33292	36230	509	338	200	2162	15	..	114
1860-59. . . . .	42455	27753	41002	24949	838	464	576	2159	39	..	181
1858-57. . . . .	34125	18211	32272	15381	752	551	1012	2019	89	..	260
1856-55. . . . .	24607	12076	22375	9334	711	639	1369	1752	152	..	351
1854-50. . . . .	34650	16974	28545	10914	1447	1673	4060	3250	598	..	1137
1849-45. . . . .	16698	8916	10834	4266	1065	1398	3920	2048	879	..	1204
1844-40. . . . .	9717	5388	4588	1790	814	997	3136	1263	1179	..	1338
1839-35. . . . .	5606	2906	1863	595	466	600	2036	609	1241	..	1102
1834-30. . . . .	3453	1544	795	314	265	287	1292	229	1101	..	814
1829-25. . . . .	2373	912	301	87	145	167	920	96	1007	..	562
1824-20. . . . .	1596	742	147	44	77	109	582	49	720	..	540
Prima del 1820. . . . .	1238	..	88	..	28	..	462	..	660	..	..
Ignoto . . . . .	100	100	87	83	1	3	9	9	3	..	5
TOTALE . . . . .	233931	233931	199104	199104	7506	7506	19635	19635	7686	..	7686

TAVOLA IV.

---

M O R T I

PER ETÀ, SESSO E STATO CIVILE.

TAVOLA IV. — MORTI PER ETÀ E PER SESSO.

Anno 1885.

Province.

ETA DEI MORTI	Alessandria		Ancona		Aquila		Arezzo		Ascoli Piceno		Avellino		Bari	
	Maschi	Femmine	Maschi	Femmine	Maschi	Femmine	Maschi	Femmine	Maschi	Femmine	Maschi	Femmine	Maschi	Femmine
Dalla nascita a 1 mese . . .	1094	796	576	486	517	426	410	342	376	355	577	462	933	895
Fra 1 mese e 3 mesi . . .	351	244	113	99	162	154	122	78	55	64	195	163	419	383
3 mesi e 6 » . . .	361	312	121	111	187	170	152	120	59	65	237	191	468	444
6 » 9 » . . .	395	347	151	94	244	231	195	114	85	71	389	347	677	576
9 » 12 » . . .	348	317	168	110	250	214	150	134	76	100	420	426	764	665
Fra 1 anno e 2 anni . . .	798	796	526	542	640	665	476	478	260	308	943	875	2016	1887
2 anni e 3 » . . .	343	354	157	155	333	330	142	156	115	103	361	351	1018	958
3 » 4 » . . .	232	243	51	55	153	143	67	48	50	37	205	201	575	606
4 » 5 » . . .	144	150	35	34	109	93	37	38	27	25	147	159	402	420
5 » 6 » . . .	108	89	26	21	60	66	18	24	14	10	80	87	262	295
6 » 7 » . . .	93	84	24	21	49	52	21	19	10	16	69	71	179	196
7 » 8 » . . .	60	53	14	18	34	35	9	12	8	8	46	42	108	188
8 » 9 » . . .	28	44	8	19	21	33	11	16	9	8	32	35	63	78
9 » 10 » . . .	43	49	11	8	19	24	15	16	7	8	33	33	64	76
10 » 11 » . . .	23	38	9	10	19	29	10	11	9	7	23	29	53	69
11 » 12 » . . .	21	38	10	12	17	16	6	8	2	3	32	22	35	38
12 » 13 » . . .	16	20	6	13	17	17	7	7	5	8	17	23	38	50
13 » 14 » . . .	21	24	6	11	10	17	5	6	5	8	13	15	25	42
14 » 15 » . . .	24	38	9	7	13	16	10	10	3	3	16	16	20	34
15 » 16 » . . .	19	33	11	4	7	15	9	9	6	6	21	18	21	45
16 » 17 » . . .	25	48	12	12	17	10	8	13	5	4	12	23	38	51
17 » 18 » . . .	40	41	12	14	20	22	19	9	8	7	15	17	26	26
18 » 19 » . . .	36	54	16	11	17	17	23	19	8	8	18	13	33	55
19 » 20 » . . .	89	54	22	11	24	15	15	19	10	7	15	11	32	24
20 » 21 » . . .	53	59	19	18	18	16	8	17	13	11	18	22	27	54
21 » 22 » . . .	57	57	19	17	20	20	13	12	12	1	22	15	37	34
22 » 23 » . . .	55	65	22	20	31	22	19	26	16	6	28	25	58	53
23 » 24 » . . .	45	60	29	11	24	29	16	19	9	10	16	23	39	50
24 » 25 » . . .	42	54	11	16	18	17	7	23	5	10	19	25	25	52
25 » 26 » . . .	40	62	21	21	20	26	17	19	5	12	20	27	36	48
26 » 27 » . . .	43	55	12	21	20	34	13	13	9	9	23	22	45	41
27 » 28 » . . .	40	48	14	23	17	29	9	14	9	8	14	22	41	40
28 » 29 » . . .	36	60	12	17	9	22	8	16	3	13	19	27	29	48
29 » 30 » . . .	32	56	6	17	9	15	6	12	3	7	18	23	21	30
30 » 31 » . . .	36	52	10	18	17	19	8	13	13	10	22	32	30	59
31 » 32 » . . .	23	40	7	12	10	19	9	7	5	7	19	21	21	35
32 » 33 » . . .	25	67	5	23	14	25	11	14	4	13	16	17	27	34
33 » 34 » . . .	26	50	10	15	21	19	12	17	8	13	18	14	36	39
34 » 35 » . . .	31	44	11	16	15	22	17	14	5	14	13	18	30	41
35 » 36 » . . .	31	55	6	11	10	27	12	20	2	12	19	20	32	36
36 » 37 » . . .	33	47	6	15	13	23	17	22	9	13	17	22	27	52
37 » 38 » . . .	19	50	10	14	10	17	10	9	4	10	5	20	26	29
38 » 39 » . . .	33	57	9	15	14	30	11	20	5	17	13	19	25	43
39 » 40 » . . .	55	47	11	11	18	21	9	21	4	13	10	15	27	20
40 » 41 » . . .	45	56	15	20	14	32	21	18	5	13	31	54	62	82
41 » 42 » . . .	23	39	15	15	9	10	14	21	7	9	13	19	30	20
42 » 43 » . . .	33	58	13	16	14	16	12	20	6	14	10	16	25	37
43 » 44 » . . .	29	53	14	9	16	15	14	14	4	10	16	17	40	33
44 » 45 » . . .	25	34	9	11	8	12	9	11	7	5	25	14	29	34
45 » 46 » . . .	40	51	11	13	18	22	20	14	10	14	20	25	45	43
46 » 47 » . . .	42	28	14	10	15	23	13	18	7	9	21	12	33	37
47 » 48 » . . .	34	28	17	11	9	17	9	8	6	11	15	15	31	29
48 » 49 » . . .	34	29	17	17	15	23	18	20	8	10	22	25	44	35
49 » 50 » . . .	41	24	16	9	13	16	10	15	7	8	12	12	27	12
50 » 51 » . . .	62	61	16	20	33	38	29	36	17	13	58	65	96	97
51 » 52 » . . .	37	45	28	16	21	18	13	12	12	19	20	19	24	24
52 » 53 » . . .	52	44	16	20	15	26	24	20	6	11	21	21	52	28
53 » 54 » . . .	47	42	16	15	13	18	16	20	18	15	24	18	37	37
54 » 55 » . . .	51	50	14	20	13	20	24	21	12	12	30	17	38	30
55 » 56 » . . .	70	59	24	23	14	20	29	25	12	14	28	30	49	51
56 » 57 » . . .	63	60	20	24	25	31	29	27	15	20	36	47	49	50
57 » 58 » . . .	66	47	31	21	26	25	19	21	14	20	23	30	40	30
58 » 59 » . . .	69	61	32	26	39	38	29	29	15	20	30	36	41	30
59 » 60 » . . .	53	51	27	21	19	26	16	17	12	21	22	25	39	26
60 » 61 » . . .	118	155	37	38	46	84	49	53	27	37	90	145	146	158
61 » 62 » . . .	87	59	25	38	32	33	20	18	24	21	31	25	41	40
62 » 63 » . . .	72	82	27	29	51	37	38	20	19	26	37	42	53	59
63 » 64 » . . .	92	73	28	34	34	41	29	27	16	34	42	37	56	51

TAVOLA IV. — MORTI PER ETÀ E PER SESSO.

Anno 1885.

Provincie.

ETÀ DEI MORTI	Alessandria		Ancona		Aquila		Arezzo		Ascoli Piceno		Avellino		Bari	
	Maschi	Femmine	Maschi	Femmine	Maschi	Femmine	Maschi	Femmine	Maschi	Femmine	Maschi	Femmine	Maschi	Femmine
Fra 64 anni e 65 anni . .	98	91	42	42	40	50	33	36	25	29	49	35	56	47
65 » 66 » . . . . .	136	109	34	66	39	68	43	52	22	33	59	63	104	89
66 » 67 » . . . . .	81	105	39	52	41	56	41	33	13	36	58	55	67	83
67 » 68 » . . . . .	98	79	41	44	31	39	34	26	16	25	41	45	47	43
68 » 69 » . . . . .	108	101	24	32	41	51	37	25	18	21	37	38	33	55
69 » 70 » . . . . .	79	54	34	45	35	40	16	12	20	28	31	42	44	34
70 » 71 » . . . . .	137	167	45	67	78	113	62	57	34	46	121	155	166	194
71 » 72 » . . . . .	93	86	43	54	52	53	24	25	31	34	34	26	50	48
72 » 73 » . . . . .	108	99	67	55	39	54	28	23	30	37	43	54	65	82
73 » 74 » . . . . .	94	87	49	50	60	51	40	32	37	40	52	51	71	63
74 » 75 » . . . . .	125	101	64	72	55	68	40	34	36	31	43	44	63	78
75 » 76 » . . . . .	153	119	66	58	81	62	58	44	34	38	73	80	91	97
76 » 77 » . . . . .	115	95	51	47	52	62	39	34	36	41	50	65	112	88
77 » 78 » . . . . .	113	58	50	47	51	45	44	21	44	40	42	53	39	38
78 » 79 » . . . . .	93	73	32	48	45	42	33	17	23	34	44	37	73	69
79 » 80 » . . . . .	70	42	42	25	47	25	27	16	25	33	22	22	35	28
80 » 81 » . . . . .	79	83	41	33	69	80	50	44	28	40	82	119	121	178
81 » 82 » . . . . .	46	28	32	23	33	19	23	8	23	23	24	18	26	41
82 » 83 » . . . . .	41	37	28	27	32	19	21	18	16	26	28	24	50	39
83 » 84 » . . . . .	56	41	19	25	19	14	8	16	12	19	21	18	41	41
84 » 85 » . . . . .	55	36	28	14	17	21	30	15	18	18	20	25	33	46
85 » 86 » . . . . .	30	38	12	13	22	23	34	16	9	10	31	32	63	74
86 » 87 » . . . . .	19	13	14	11	18	16	16	6	15	6	20	15	45	33
87 » 88 » . . . . .	13	11	12	8	12	6	13	5	6	6	8	13	27	16
88 » 89 » . . . . .	12	13	7	7	11	6	8	2	9	5	8	3	20	16
89 » 90 » . . . . .	2	8	2	6	3	6	5	5	3	4	5	7	6	11
90 » 91 » . . . . .	8	9	2	4	4	8	12	6	4	6	8	21	17	22
91 » 92 » . . . . .	1	2	2	3	1	6	2	2	2	2	..	4	4	8
92 » 93 » . . . . .	1	4	1	2	3	2	2	..	1	3	5	5	7	10
93 » 94 » . . . . .	..	2	2	1	..	..	4	2	1	3	4	..	4	8
94 » 95 » . . . . .	1	1	3	1	1	..	1	2	1	1	2	2	2	5
95 » 96 » . . . . .	2	1	..	1	2	1	..	..	1	..	1	3	3	2
96 » 97 » . . . . .	..	2	1	2	..	3	..	2	..	..	1	2	3	2
97 » 98 » . . . . .	..	..	1	1	..	..	..	..	..	1	..	1	1	1
98 » 99 » . . . . .	..	..	..	..	2	2	1	..	1	..	..	..	4	3
99 » 100 » . . . . .	..	..	..	..	..	..	..	..	..	..	..	..	..	1
Centenari . . . . .	..	..	1	..	1	..	..	1	1	..	..	1	1	..
Età ignota . . . . .	4	2	..	1	..	..	..	..	..	..	..	..	..	..
TOTALE . . . . .	8753	8437	3757	3672	4816	5014	3442	3176	2236	2553	5994	6001	11628	11656

RIEPILOGO PER CATEGORIE DI ETÀ.

Dalla nascita a 1 anno.	2549	2016	1129	900	1360	1195	969	788	651	655	1818	1589	3261	2963
» 5 anni.	4066	3559	1898	1686	2595	2426	1691	1508	1103	1128	3474	3175	7272	6834
» 15 » .	4503	4036	2021	1826	2854	2731	1803	1637	1175	1207	3835	3548	8119	7850
Da 15 anni in su . . . .	4246	4399	1736	1845	1962	2283	1639	1539	1061	1346	2159	2453	3509	3806
Da 80 anni in su . . . .	366	329	208	182	250	232	230	150	151	173	268	313	477	558

TAVOLA IV. — MORTI PER ETÀ E PER SESSO.

Anno 1885.

Province.

ETA DEI MORTI	Belluno		Benevento		Bergamo		Bologna		Brescia		Cagliari		Caltanissetta	
	Maschi	Femmine	Maschi	Femmine	Maschi	Femmine	Maschi	Femmine	Maschi	Femmine	Maschi	Femmine	Maschi	Femmine
Dalla nascita a 1 mese .	396	338	346	291	829	710	1023	805	819	602	422	341	425	324
Fra 1 mese e 3 mesi . . .	70	73	106	96	307	241	248	196	253	244	239	241	212	180
3 mesi e 6 » . . . . .	76	50	139	119	290	232	229	203	212	209	279	211	220	194
6 » 9 » . . . . .	70	61	219	267	239	202	221	176	223	143	263	260	318	274
9 » 12 » . . . . .	88	53	302	296	251	199	213	190	175	180	226	254	247	262
Fra 1 anno e 2 anni . . .	182	214	577	533	448	469	528	606	548	484	586	595	612	633
2 anni e 3 » . . . . .	109	109	221	182	195	149	200	214	224	213	369	345	217	200
3 » 4 » . . . . .	58	86	125	105	90	91	109	97	115	127	198	190	98	118
4 » 5 » . . . . .	51	55	51	40	65	75	80	67	85	97	142	153	79	64
5 » 6 » . . . . .	38	43	43	71	48	51	64	71	67	55	87	115	39	26
6 » 7 » . . . . .	23	38	31	25	39	35	36	48	46	63	79	100	40	45
7 » 8 » . . . . .	20	32	18	24	32	38	42	35	26	35	41	55	29	29
8 » 9 » . . . . .	30	28	15	25	15	37	37	42	26	23	47	35	18	14
9 » 10 » . . . . .	27	14	11	16	17	19	29	35	22	26	26	30	18	18
10 » 11 » . . . . .	20	18	9	11	20	19	30	26	28	21	39	39	17	19
11 » 12 » . . . . .	10	9	14	7	16	18	14	17	19	21	28	18	12	9
12 » 13 » . . . . .	7	8	16	9	22	21	8	21	22	20	22	31	10	15
13 » 14 » . . . . .	10	6	7	7	22	28	17	24	19	19	29	21	16	10
14 » 15 » . . . . .	8	10	4	11	16	29	19	35	19	26	24	20	7	12
15 » 16 » . . . . .	13	12	5	8	19	22	22	38	22	32	32	17	4	15
16 » 17 » . . . . .	11	17	7	6	19	33	21	32	21	36	16	20	9	9
17 » 18 » . . . . .	8	11	8	10	20	39	23	29	22	28	26	23	9	9
18 » 19 » . . . . .	14	13	13	9	24	36	26	31	18	33	38	29	11	10
19 » 20 » . . . . .	17	12	14	7	11	31	35	41	28	34	20	23	12	16
20 » 21 » . . . . .	10	11	10	9	22	35	42	33	38	38	33	40	21	20
21 » 22 » . . . . .	11	18	10	11	25	26	53	39	43	30	39	21	12	18
22 » 23 » . . . . .	10	13	7	18	22	42	41	47	40	40	33	37	15	24
23 » 24 » . . . . .	9	20	15	16	26	36	49	33	38	55	41	33	23	16
24 » 25 » . . . . .	14	19	8	10	20	51	41	50	39	44	30	27	21	21
25 » 26 » . . . . .	6	15	10	12	26	40	35	50	27	28	21	43	3	21
26 » 27 » . . . . .	10	7	16	14	27	36	29	34	22	40	34	42	10	11
27 » 28 » . . . . .	7	11	9	9	22	33	33	39	23	35	25	36	11	14
28 » 29 » . . . . .	5	11	6	9	15	34	24	41	25	31	32	36	14	20
29 » 30 » . . . . .	4	10	11	8	20	34	27	25	16	43	15	18	18	11
30 » 31 » . . . . .	6	15	10	16	21	34	25	26	22	40	45	82	18	15
31 » 32 » . . . . .	10	8	9	10	15	41	20	40	16	32	11	16	12	13
32 » 33 » . . . . .	10	13	14	19	23	40	21	45	20	40	26	36	13	22
33 » 34 » . . . . .	10	6	11	13	19	37	23	38	30	41	29	42	14	7
34 » 35 » . . . . .	4	16	8	13	16	42	13	38	21	40	23	28	12	18
35 » 36 » . . . . .	8	6	5	16	24	42	14	37	22	45	45	37	14	12
36 » 37 » . . . . .	8	11	11	13	21	34	23	28	21	40	33	25	17	23
37 » 38 » . . . . .	6	11	9	10	17	45	23	41	28	55	30	31	12	12
38 » 39 » . . . . .	9	12	7	11	25	47	29	43	27	54	38	27	14	10
39 » 40 » . . . . .	8	7	9	12	14	29	24	27	41	21	19	10	4	4
40 » 41 » . . . . .	10	9	22	21	28	41	29	41	30	39	63	101	29	23
41 » 42 » . . . . .	9	13	6	12	16	44	23	36	26	31	24	19	14	6
42 » 43 » . . . . .	18	14	14	12	32	47	31	31	25	37	36	28	15	15
43 » 44 » . . . . .	12	9	11	13	21	30	21	27	36	47	53	27	11	7
44 » 45 » . . . . .	13	19	9	5	34	26	30	31	31	36	32	26	15	18
45 » 46 » . . . . .	19	12	12	9	38	31	30	39	28	48	71	60	26	12
46 » 47 » . . . . .	7	15	10	10	28	25	41	35	30	33	35	34	32	15
47 » 48 » . . . . .	11	10	6	14	30	26	29	34	36	31	28	27	15	11
48 » 49 » . . . . .	14	9	6	11	21	29	38	33	38	23	33	29	24	13
49 » 50 » . . . . .	8	10	13	8	32	26	33	36	34	42	21	19	8	8
50 » 51 » . . . . .	20	14	28	39	41	30	51	37	51	46	100	109	53	49
51 » 52 » . . . . .	10	8	14	9	28	22	32	32	41	34	13	14	9	9
52 » 53 » . . . . .	16	14	7	13	48	28	42	37	49	45	51	17	12	16
53 » 54 » . . . . .	17	12	14	16	37	37	62	37	42	38	36	16	16	10
54 » 55 » . . . . .	19	10	16	15	42	30	51	39	50	53	38	37	19	13
55 » 56 » . . . . .	18	18	15	14	52	37	50	29	64	55	76	47	11	16
56 » 57 » . . . . .	18	10	23	15	49	38	58	31	55	46	61	36	31	25
57 » 58 » . . . . .	7	24	12	10	59	44	49	36	66	52	32	18	18	12
58 » 59 » . . . . .	20	15	18	14	44	45	59	43	66	62	37	35	22	10
59 » 60 » . . . . .	17	15	11	12	37	38	64	49	55	49	14	11	9	5
60 » 61 » . . . . .	22	18	46	68	57	63	70	78	87	80	177	193	86	50
61 » 62 » . . . . .	20	13	18	21	44	48	72	45	62	58	24	16	13	12
62 » 63 » . . . . .	26	29	23	15	58	62	83	66	76	71	32	27	29	22
63 » 64 » . . . . .	18	28	30	25	67	47	81	76	82	77	35	28	21	18



TAVOLA IV. — MORTI PER ETÀ E PER SESSO.

Anno 1885.

Province.

ETÀ DEI MORTI	Belluno		Benevento		Bergamo		Bologna		Brescia		Cagliari		Caltanissetta	
	Maschi	Femmine	Maschi	Femmine	Maschi	Femmine	Maschi	Femmine	Maschi	Femmine	Maschi	Femmine	Maschi	Femmine
Fra 64 anni e 65 anni . . .	22	26	24	32	87	55	65	66	69	60	39	24	30	25
65 » 66 » . . .	24	31	50	48	64	68	75	74	76	87	110	106	34	43
66 » 67 » . . .	26	38	36	35	71	72	98	74	90	81	62	35	27	44
67 » 68 » . . .	14	26	24	20	53	52	67	59	69	67	21	27	17	26
68 » 69 » . . .	16	20	30	31	50	61	56	52	77	76	42	35	18	30
69 » 70 » . . .	18	19	13	28	48	56	52	68	67	59	20	11	10	12
70 » 71 » . . .	21	16	54	93	57	69	79	87	93	96	133	226	59	105
71 » 72 » . . .	20	21	32	37	68	46	79	65	86	65	16	14	12	12
72 » 73 » . . .	35	24	34	40	77	54	78	58	80	75	41	24	25	27
73 » 74 » . . .	23	23	30	41	58	60	62	52	73	59	36	42	19	22
74 » 75 » . . .	33	22	21	42	50	58	62	80	72	81	35	25	14	22
75 » 76 » . . .	31	17	35	45	71	52	69	63	88	83	68	93	25	37
76 » 77 » . . .	24	32	45	47	47	56	66	54	73	55	41	43	31	25
77 » 78 » . . .	28	20	24	27	51	29	52	59	61	42	24	25	12	9
78 » 79 » . . .	27	31	28	34	51	40	53	77	52	43	26	34	21	17
79 » 80 » . . .	20	23	26	18	23	30	45	43	52	39	11	13	5	14
80 » 81 » . . .	18	23	46	52	52	29	47	55	46	42	105	150	42	67
81 » 82 » . . .	24	14	11	24	15	20	33	29	53	24	14	11	8	8
82 » 83 » . . .	26	15	18	22	23	23	26	22	42	40	19	26	13	8
83 » 84 » . . .	11	14	12	14	22	11	24	21	31	25	21	25	7	8
84 » 85 » . . .	18	20	15	14	13	11	28	20	19	22	36	21	11	19
85 » 86 » . . .	14	10	19	11	15	11	14	21	15	12	39	37	18	15
86 » 87 » . . .	7	4	8	11	7	6	13	12	13	10	14	15	9	14
87 » 88 » . . .	8	3	10	5	3	3	15	12	11	8	15	6	5	3
88 » 89 » . . .	4	3	3	5	4	4	3	8	3	6	12	14	2	3
89 » 90 » . . .	7	4	2	4	3	1	3	7	6	..	9	5	3	..
90 » 91 » . . .	7	2	4	6	4	2	2	6	1	2	20	32	6	11
91 » 92 » . . .	2	2	..	4	..	..	7	6	1	2	2	2	2	..
92 » 93 » . . .	3	..	..	2	..	..	3	4	1	1	4	8	3	5
93 » 94 » . . .	..	..	1	4	1	..	3	..	1	3	4	2	1	..
94 » 95 » . . .	..	..	4	1	..	..	..	..	..	2	2	4	2	1
95 » 96 » . . .	1	..	1	..	..	..	..	1	1	..	5	7	1	..
96 » 97 » . . .	..	1	..	2	..	..	..	1	..	..	2	3	..	1
97 » 98 » . . .	..	..	1	..	..	1	..	1	..	1	2	3	..	..
98 » 99 » . . .	..	..	..	..	..	..	..	1	..	..	4	4	..	..
99 » 100 » . . .	..	..	..	..	..	..	..	..	..	..	..	1	..	..
Centenari . . . . .	..	..	..	1	..	..	..	1	..	1	3	5	..	..
Età ignota . . . . .	..	..	1	..	..	..	2	..	..	..	2	..	1	..
TOTALE . . . . .	2422	2402	3542	3560	5506	5456	6283	6070	6186	5985	6043	5974	3994	3885

RIEPILOGO PER CATEGORIE DI ETÀ.

Dalla nascita a 1 anno.	700	575	1112	1009	1916	1584	1934	1570	1682	1378	1429	1307	1422	1234
» 5 anni	1100	1039	2086	1900	2714	2368	2851	2554	2654	2299	2724	2590	2428	2249
» 15 » . . .	1293	1245	2254	2075	2961	2663	3147	2908	2948	2608	3146	3054	2634	2446
Da 15 anni in su . . . .	1129	1157	1287	1485	2545	2793	3134	3162	3238	3377	2895	2920	1359	1439
Da 80 anni in su . . . .	150	115	155	182	163	122	231	228	244	201	332	381	133	163

TAVOLA IV. — MORTI PER ETÀ E PER SESSO.

Anno 1885.

Province.

ETÀ DEI MORTI	Campobasso		Caserta		Catania		Catanzaro		Chieti		Como		Cosenza	
	Maschi	Femmine	Maschi	Femmine	Maschi	Femmine	Maschi	Femmine	Maschi	Femmine	Maschi	Femmine	Maschi	Femmine
Dalla nascita a 1 mese .	591	513	928	737	745	716	731	610	539	448	834	609	761	631
Fra 1 mese e 3 mesi .	214	198	282	227	538	543	340	292	208	145	288	224	433	449
3 mesi e 6 .	258	219	360	331	534	470	353	308	277	227	347	271	315	334
6 » 9 »	362	317	671	603	548	577	370	337	414	363	319	245	354	353
9 » 12 »	391	351	768	703	475	478	368	354	436	393	252	250	291	275
Fra 1 anno e 2 anni.	958	868	1409	1450	1156	1121	737	714	894	849	573	589	798	776
2 anni e 3 »	378	422	496	508	388	395	327	325	319	323	282	274	394	435
3 » 4 »	208	203	291	327	167	168	213	185	177	186	134	140	291	285
4 » 5 »	127	138	191	191	101	100	139	128	134	126	100	89	185	202
5 » 6 »	73	84	105	98	66	68	91	84	77	87	87	64	129	118
6 » 7 »	64	55	71	82	52	59	82	72	55	70	51	43	90	110
7 » 8 »	42	50	60	63	42	36	70	68	38	64	37	38	67	87
8 » 9 »	50	33	56	43	43	27	44	37	43	26	20	36	61	57
9 » 10 »	38	22	41	57	24	25	32	47	24	28	35	27	45	49
10 » 11 »	29	26	39	47	25	22	33	39	21	28	32	35	32	34
11 » 12 »	31	14	29	24	20	17	20	28	16	23	25	29	37	29
12 » 13 »	15	18	33	44	19	24	35	25	23	31	16	36	23	39
13 » 14 »	20	24	33	38	26	27	27	23	22	16	16	34	23	24
14 » 15 »	14	17	27	29	17	22	22	22	12	19	11	62	23	32
15 » 16 »	15	17	25	35	25	19	21	27	17	20	14	34	24	30
16 » 17 »	19	21	31	27	16	20	21	24	17	20	27	34	19	22
17 » 18 »	16	17	36	25	19	24	19	30	12	15	17	61	26	21
18 » 19 »	22	20	38	32	25	22	39	17	18	23	30	50	14	41
19 » 20 »	19	12	39	28	27	23	24	26	18	25	32	52	24	16
20 » 21 »	30	18	42	24	34	29	32	35	16	24	39	41	36	36
21 » 22 »	24	11	52	38	24	19	33	11	25	22	17	51	18	17
22 » 23 »	19	24	60	38	23	42	52	28	21	27	32	53	27	31
23 » 24 »	24	18	49	35	35	31	47	30	27	17	28	39	38	25
24 » 25 »	16	19	40	32	31	26	27	36	25	20	27	47	38	32
25 » 26 »	23	19	41	41	23	24	32	38	22	23	28	59	31	40
26 » 27 »	25	25	43	41	25	42	45	34	17	24	27	49	25	30
27 » 28 »	22	19	35	40	25	21	33	25	18	23	20	52	23	32
28 » 29 »	22	26	41	51	34	29	33	32	14	23	19	51	25	45
29 » 30 »	16	21	26	28	19	24	18	15	16	12	19	47	23	18
30 » 31 »	26	33	44	72	43	50	66	84	22	34	32	68	57	60
31 » 32 »	19	18	23	25	17	21	19	12	11	24	17	44	12	20
32 » 33 »	18	37	28	27	26	34	32	33	11	16	25	45	26	32
33 » 34 »	15	23	28	39	31	28	47	34	11	21	22	46	25	31
34 » 35 »	15	17	32	31	20	27	31	27	14	18	17	47	26	28
35 » 36 »	25	22	36	34	27	27	46	24	15	22	18	55	22	30
36 » 37 »	18	28	29	40	39	44	41	42	17	16	23	49	39	51
37 » 38 »	18	22	37	37	22	24	32	25	18	16	21	40	24	21
38 » 39 »	28	27	43	30	37	34	33	22	10	17	16	48	22	21
39 » 40 »	12	15	31	34	19	13	26	18	15	10	10	43	16	12
40 » 41 »	31	43	67	83	52	69	104	104	28	29	23	44	73	90
41 » 42 »	10	18	26	30	25	12	13	17	10	13	25	54	18	12
42 » 43 »	17	20	41	43	36	29	48	25	9	24	25	46	29	24
43 » 44 »	24	20	36	40	30	25	33	30	16	13	30	40	23	18
44 » 45 »	21	11	46	32	37	32	33	24	14	24	27	44	30	22
45 » 46 »	14	23	52	41	47	39	60	38	18	23	39	42	42	32
46 » 47 »	19	27	40	31	34	31	68	40	20	24	41	40	35	26
47 » 48 »	24	12	31	28	36	22	35	20	17	14	33	36	25	34
48 » 49 »	18	15	40	28	41	28	59	35	24	21	37	39	39	21
49 » 50 »	22	15	27	36	30	19	26	18	14	14	38	37	19	12
50 » 51 »	67	53	84	82	89	89	141	135	35	46	34	45	97	127
51 » 52 »	20	19	32	29	22	14	25	23	18	19	34	31	17	15
52 » 53 »	27	17	47	40	38	40	41	29	26	21	33	35	32	30
53 » 54 »	32	24	29	31	36	18	48	45	27	11	39	38	26	28
54 » 55 »	26	27	41	44	49	48	42	32	24	11	42	36	34	33
55 » 56 »	31	34	59	61	41	37	46	40	14	15	55	43	43	37
56 » 57 »	44	22	63	61	68	44	70	82	18	22	56	35	60	56
57 » 58 »	20	18	62	38	24	18	32	26	23	18	46	47	20	17
58 » 59 »	37	27	68	42	38	33	40	34	25	24	57	48	34	40
59 » 60 »	28	27	45	49	26	19	25	30	16	29	37	50	21	20
60 » 61 »	89	113	141	166	147	173	177	216	64	74	60	66	151	267
61 » 62 »	36	33	42	39	24	34	23	25	21	25	48	59	29	24
62 » 63 »	44	36	58	63	56	40	40	53	36	33	58	61	25	44
63 » 64 »	36	38	71	53	39	36	51	38	33	41	79	72	37	38

TAVOLA IV. — MORTI PER ETÀ E PER SESSO.

Anno 1885.

Province.

ETÀ DEI MORTI	Campobasso		Caserta		Catania		Catanzaro		Chieti		Como		Cosenza	
	Maschi	Femmine	Maschi	Femmine	Maschi	Femmine	Maschi	Femmine	Maschi	Femmine	Maschi	Femmine	Maschi	Femmine
Fra 64 anni e 65 anni . .	39	51	66	71	61	65	35	49	35	32	70	69	60	38
65 » 66 » . . .	50	57	110	124	72	77	82	96	51	60	91	82	81	86
66 » 67 » . . .	52	61	83	90	67	73	59	87	37	60	74	79	37	65
67 » 68 » . . .	33	39	63	52	32	26	26	36	30	35	68	61	25	37
68 » 69 » . . .	42	45	78	66	55	43	26	43	24	50	74	87	44	31
69 » 70 » . . .	29	39	62	54	24	25	24	16	28	37	71	58	22	34
70 » 71 » . . .	79	160	156	231	125	183	140	203	83	112	94	74	159	229
71 » 72 » . . .	38	47	61	74	28	35	21	28	28	44	82	58	25	34
72 » 73 » . . .	48	58	75	91	51	48	38	40	36	45	118	83	31	44
73 » 74 » . . .	50	55	89	79	41	43	25	32	39	34	85	83	30	41
74 » 75 » . . .	40	48	63	100	49	58	29	29	48	57	80	68	33	31
75 » 76 » . . .	41	73	97	104	64	79	48	72	62	61	97	80	50	71
76 » 77 » . . .	32	46	76	84	54	72	40	62	51	51	75	66	40	39
77 » 78 » . . .	41	46	58	73	27	41	15	19	44	39	79	44	20	23
78 » 79 » . . .	39	51	49	87	34	28	26	36	52	51	70	54	22	41
79 » 80 » . . .	40	24	46	51	19	19	13	20	28	29	49	43	8	27
80 » 81 » . . .	77	96	101	181	77	146	76	140	81	96	66	56	104	132
81 » 82 » . . .	22	27	34	42	18	22	23	13	34	41	38	31	7	17
82 » 83 » . . .	22	23	52	65	23	31	25	24	34	28	39	36	18	12
83 » 84 » . . .	14	17	29	44	16	22	14	16	22	22	33	27	7	16
84 » 85 » . . .	18	22	39	41	27	37	17	22	35	26	40	27	13	19
85 » 86 » . . .	16	25	50	44	39	35	24	28	22	37	34	19	32	32
86 » 87 » . . .	12	18	27	45	17	34	9	24	13	15	11	13	15	16
87 » 88 » . . .	12	5	12	25	6	10	4	4	9	8	11	11	8	7
88 » 89 » . . .	4	9	6	14	6	13	8	12	14	7	10	5	6	3
89 » 90 » . . .	8	3	8	13	11	9	4	1	7	9	8	2	2	5
90 » 91 » . . .	9	7	18	18	14	36	10	29	11	10	9	5	19	27
91 » 92 » . . .	4	3	4	7	3	4	1	2	3	5	2	2	4	3
92 » 93 » . . .	1	3	4	6	2	7	5	2	6	1	2	2	4	3
93 » 94 » . . .	1	1	3	5	4	4	1	3	3	2	1	1	3	3
94 » 95 » . . .	1	2	..	1	6	3	4	4	3	2	..	2	1	..
95 » 96 » . . .	2	3	2	7	2	6	5	2	..	3	1	..	2	6
96 » 97 » . . .	..	1	1	1	2	6	3	3	3	1	..	2	3	1
97 » 98 » . . .	..	1	2	..	2	..	..	4	1	1	..	..	1	1
98 » 99 » . . .	..	1	1	1	..	2	1	2	..	1	..	..	..	..
99 » 100 » . . .	..	1	..	1	1	2	1	1	..	1	..	..	1	1
Centenari . . . . .	..	..	1	2	3	3	4	2	..	..	..	..	2	3
Età ignota . . . . .	..	..	6	5	2	1	1	..	..	1	..	..	..	..
TOTALE . . . . .	6022	5961	9703	9675	7801	7894	7050	6792	5683	5652	6614	6718	6905	7309

RIEPILOGO PER CATEGORIE DI ETÀ.

Dalla nascita a 1 anno.	1816	1598	3009	2601	2840	2784	2162	1901	1874	1576	2040	1599	2154	2042
» 5 anni.	3487	3229	5396	5077	4652	4568	3578	3253	3398	3060	3129	2691	3822	3740
» 15 » . . .	3863	3572	5884	5602	4986	4895	4034	3698	3729	3452	3459	3095	4352	4319
Da 15 anni in su. . . .	2159	2389	3813	4068	2813	2998	3015	3094	1954	2199	3155	3623	2553	2990
Da 80 anni in su. . . .	223	268	394	563	279	432	239	338	301	316	305	241	247	307

TAVOLA IV. — MORTI PER ETÀ E PER SESSO.

Anno 1885.

Province.

ETÀ DEI MORTI	Cremona		Cuneo		Ferrara		Firenze		Foggia		Forlì		Genova	
	Maschi	Femmine	Maschi	Femmine	Maschi	Femmine	Maschi	Femmine	Maschi	Femmine	Maschi	Femmine	Maschi	Femmine
Dalla nascita a 1 mese .	572	428	1137	887	714	564	1245	1014	576	423	721	679	915	714
Fra 1 mese e 3 mesi . . .	163	128	301	237	184	127	370	274	225	217	148	116	326	269
3 mesi e 6 » . . . . .	159	121	323	248	160	133	368	286	221	262	173	187	357	298
6 » 9 » . . . . .	122	100	273	214	112	113	377	330	411	370	152	140	385	335
9 » 12 » . . . . .	118	105	242	229	140	121	406	397	437	375	165	136	358	314
Fra 1 anno e 2 anni . . .	334	289	564	612	439	486	1244	1242	1037	939	376	393	898	921
2 anni e 3 » . . . . .	121	105	243	241	169	148	501	482	534	523	133	128	348	366
3 » 4 » . . . . .	71	57	151	158	91	97	229	220	308	344	62	89	232	221
4 » 5 » . . . . .	63	46	137	106	55	57	128	153	207	218	60	55	171	165
5 » 6 » . . . . .	34	40	101	85	50	33	85	93	110	126	31	36	102	95
6 » 7 » . . . . .	34	23	83	99	43	44	71	73	81	110	33	27	69	88
7 » 8 » . . . . .	34	10	61	61	31	26	45	69	52	66	13	27	51	50
8 » 9 » . . . . .	20	17	32	55	24	31	34	63	47	51	16	21	33	57
9 » 10 » . . . . .	13	15	33	46	25	29	41	44	40	33	17	18	37	42
10 » 11 » . . . . .	11	10	38	49	12	20	37	40	41	45	10	11	37	26
11 » 12 » . . . . .	15	6	20	25	7	15	33	40	33	25	13	15	25	31
12 » 13 » . . . . .	12	12	21	31	11	12	29	36	30	26	10	10	17	25
13 » 14 » . . . . .	8	13	29	37	9	17	23	32	33	18	10	17	24	27
14 » 15 » . . . . .	9	17	23	42	7	15	33	46	22	19	9	12	16	39
15 » 16 » . . . . .	9	24	17	38	12	15	41	49	15	28	7	12	24	42
16 » 17 » . . . . .	12	12	17	33	15	12	32	43	23	26	8	11	26	59
17 » 18 » . . . . .	16	20	28	37	4	20	45	45	28	19	12	12	31	58
18 » 19 » . . . . .	18	18	37	44	17	21	38	54	27	22	19	16	51	73
19 » 20 » . . . . .	15	23	26	41	11	17	50	67	37	20	23	18	54	63
20 » 21 » . . . . .	23	32	33	54	18	21	54	68	33	29	21	20	73	66
21 » 22 » . . . . .	19	16	74	45	25	21	53	70	32	24	22	20	71	66
22 » 23 » . . . . .	15	18	54	55	20	28	74	87	43	26	23	23	82	84
23 » 24 » . . . . .	17	39	44	43	16	15	57	70	44	30	12	18	60	63
24 » 25 » . . . . .	21	26	38	53	19	16	39	73	35	28	16	21	60	78
25 » 26 » . . . . .	19	29	26	50	18	19	43	65	45	26	14	23	60	74
26 » 27 » . . . . .	11	22	39	44	17	17	34	65	39	37	15	22	44	59
27 » 28 » . . . . .	11	21	33	65	17	18	42	63	40	16	10	24	50	55
28 » 29 » . . . . .	11	22	28	42	16	20	47	68	51	35	11	19	36	51
29 » 30 » . . . . .	12	28	33	41	4	11	25	64	36	17	6	19	52	55
30 » 31 » . . . . .	16	25	26	71	11	19	44	54	47	44	11	28	42	59
31 » 32 » . . . . .	10	23	27	32	8	11	25	55	34	14	11	14	46	53
32 » 33 » . . . . .	8	31	28	49	12	14	37	64	26	26	6	17	40	66
33 » 34 » . . . . .	14	27	27	62	5	15	33	55	33	24	8	18	30	50
34 » 35 » . . . . .	15	27	31	53	11	13	46	57	39	27	7	17	47	60
35 » 36 » . . . . .	14	21	34	62	7	16	50	87	35	33	10	16	39	68
36 » 37 » . . . . .	8	25	31	54	17	16	36	65	43	25	13	26	42	48
37 » 38 » . . . . .	12	24	43	53	13	17	39	59	27	11	11	12	38	49
38 » 39 » . . . . .	9	26	31	44	14	11	35	63	39	30	13	12	45	51
39 » 40 » . . . . .	22	30	30	37	12	7	39	50	19	26	9	20	33	44
40 » 41 » . . . . .	16	27	46	86	23	23	66	82	74	45	10	27	50	84
41 » 42 » . . . . .	9	21	28	44	15	9	39	39	32	23	4	14	47	38
42 » 43 » . . . . .	23	31	45	54	18	12	57	63	23	36	13	18	50	61
43 » 44 » . . . . .	19	13	38	41	12	6	50	48	41	21	15	19	42	26
44 » 45 » . . . . .	24	24	48	43	23	12	53	35	36	21	9	13	46	46
45 » 46 » . . . . .	15	19	44	55	18	15	51	61	43	34	10	21	73	72
46 » 47 » . . . . .	25	17	40	44	29	17	47	56	35	27	13	13	59	44
47 » 48 » . . . . .	18	15	27	35	21	14	44	54	31	22	15	21	46	45
48 » 49 » . . . . .	23	13	37	28	21	13	57	50	37	29	20	11	38	42
49 » 50 » . . . . .	20	21	45	28	19	10	34	37	20	18	9	16	54	50
50 » 51 » . . . . .	25	26	75	77	24	23	97	117	86	72	19	17	64	76
51 » 52 » . . . . .	31	23	40	35	18	13	53	36	26	29	13	15	47	36
52 » 53 » . . . . .	34	20	54	47	21	12	63	50	40	35	18	12	69	45
53 » 54 » . . . . .	19	25	42	51	26	17	58	61	38	27	18	16	60	49
54 » 55 » . . . . .	37	28	55	58	27	15	73	52	41	24	29	24	75	69
55 » 56 » . . . . .	37	33	61	73	25	16	72	100	40	32	17	22	73	64
56 » 57 » . . . . .	28	31	45	75	25	21	83	72	46	32	15	16	71	63
57 » 58 » . . . . .	33	33	48	56	21	16	61	53	22	27	22	22	62	52
58 » 59 » . . . . .	35	46	75	69	20	12	77	68	34	46	28	24	80	68
59 » 60 » . . . . .	35	29	63	47	24	14	57	58	21	29	22	17	63	52
60 » 61 » . . . . .	58	37	97	140	34	28	166	193	97	110	34	34	118	124
61 » 62 » . . . . .	42	31	67	76	16	24	73	60	25	34	24	25	67	61
62 » 63 » . . . . .	40	48	77	88	23	30	98	92	38	47	34	30	73	70
63 » 64 » . . . . .	57	45	89	79	35	33	100	103	42	43	28	30	111	79

TAVOLA IV. — MORTI PER ETÀ E PER SESSO.

Anno 1885.

Provincie.

ETÀ DEI MORTI	Cremona		Cuneo		Ferrara		Firenze		Foggia		Forlì		Genova	
	Maschi	Femmine	Maschi	Femmine	Maschi	Femmine	Maschi	Femmine	Maschi	Femmine	Maschi	Femmine	Maschi	Femmine
Fra 64 anni e 65 anni. . .	50	54	96	89	46	30	114	103	34	32	27	27	87	100
65 » 66 » . . .	56	53	106	114	32	31	140	128	38	64	33	37	113	123
66 » 67 » . . .	38	50	99	109	34	22	110	106	55	66	31	39	82	87
67 » 68 » . . .	49	47	104	85	29	26	86	83	27	43	40	36	83	79
68 » 69 » . . .	46	46	115	86	16	26	101	87	28	40	30	28	74	96
69 » 70 » . . .	35	43	87	74	17	22	65	47	22	38	32	30	74	65
70 » 71 » . . .	53	59	122	140	38	46	172	176	76	111	47	54	128	161
71 » 72 » . . .	56	42	110	68	20	23	89	79	36	37	34	28	87	71
72 » 73 » . . .	48	42	127	94	34	33	123	88	29	35	43	35	102	104
73 » 74 » . . .	39	42	100	85	20	30	97	90	28	49	48	42	89	113
74 » 75 » . . .	49	42	115	82	21	25	129	90	28	48	46	37	121	107
75 » 76 » . . .	58	50	134	106	36	32	137	143	31	71	58	26	110	125
76 » 77 » . . .	32	25	79	69	29	23	109	92	25	38	39	21	96	101
77 » 78 » . . .	42	35	100	56	21	28	106	100	20	26	33	28	97	104
78 » 79 » . . .	40	34	85	61	27	25	126	110	30	35	33	24	105	93
79 » 80 » . . .	23	30	65	48	18	16	67	53	16	19	29	33	83	65
80 » 81 » . . .	33	31	78	81	22	36	137	147	24	76	29	25	99	125
81 » 82 » . . .	20	20	58	31	15	16	70	44	13	19	14	15	86	62
82 » 83 » . . .	30	18	51	33	14	15	79	48	12	21	14	13	92	59
83 » 84 » . . .	14	8	43	25	19	10	54	48	12	18	12	10	75	67
84 » 85 » . . .	15	7	41	23	16	9	80	61	13	16	20	14	67	86
85 » 86 » . . .	8	9	34	25	12	10	71	55	12	22	16	7	54	71
86 » 87 » . . .	6	7	20	16	4	7	31	37	8	22	5	10	31	29
87 » 88 » . . .	6	2	16	8	6	6	21	20	2	13	7	6	31	39
88 » 89 » . . .	..	..	18	6	1	7	29	21	1	10	5	7	33	25
89 » 90 » . . .	1	1	7	4	2	3	12	9	6	6	5	4	20	21
90 » 91 » . . .	1	1	9	7	..	4	15	15	3	9	3	2	19	24
91 » 92 » . . .	2	..	1	3	..	1	8	7	1	6	..	1	17	11
92 » 93 » . . .	..	1	3	3	..	2	8	4	1	1	1	1	8	14
93 » 94 » . . .	..	1	4	3	..	2	5	3	1	2	1	2	8	6
94 » 95 » . . .	2	1	..	1	..	..	4	5	1	1	..	..	3	8
95 » 96 » . . .	..	..	2	2	..	1	4	2	..	1	..	..	6	9
96 » 97 » . . .	..	..	..	..	1	1	..	2	..	2	..	..	2	6
97 » 98 » . . .	..	..	..	..	..	..	1	2	..	1	..	..	2	4
98 » 99 » . . .	..	..	..	1	..	..	..	..	..	..	1	..	2	1
99 » 100 » . . .	..	..	..	..	..	..	2	..	..	..	..	..	2	2
Centenari. . . . .	..	..	..	..	..	..	1	2	..	..	..	2	5	5
Età ignota. . . . .	..	..	1	..	1	..	2	..	2	..	..	..	2	1
TOTALE . . . . .	3805	3608	7961	7731	3713	3471	10393	10241	7018	6690	3652	3696	9310	9262

RIEPILOGO PER CATEGORIE DI ETÀ.

Dalla nascita a 1 anno. . . . .	1134	882	2276	1815	1310	1058	2766	2301	1970	1647	1359	1258	2341	1930
» 5 anni. . . . .	1723	1379	3371	2932	2064	1846	4868	4398	4056	3671	1990	1923	3990	3603
» 15 » . . . . .	1893	1542	3812	3462	2283	2088	5299	4934	4545	4190	2152	2117	4401	4083
Da 15 anni in su. . . . .	1912	2066	4148	4269	1429	1383	5092	5307	2471	2500	1500	1579	4907	5178
Da 80 anni in su. . . . .	188	107	385	272	114	130	634	532	110	246	135	119	662	674



TAVOLA IV. — MORTI PER ETÀ E PER SESSO.

Anno 1885.

Province.

ETÀ DEI MORTI	Girgenti		Grosseto		Lecce		Livorno		Lucca		Macerata		Mantova	
	Maschi	Femmine	Maschi	Femmine	Maschi	Femmine	Maschi	Femmine	Maschi	Femmine	Maschi	Femmine	Maschi	Femmine
Dalla nascita a 1 mese.	530	470	198	157	689	528	100	89	417	354	424	368	487	411
Fra 1 mese e 3 mesi.	266	273	53	51	240	223	34	24	131	108	80	73	129	106
3 mesi e 6 »	254	254	53	47	329	274	24	29	120	94	90	68	137	88
6 » 9 »	377	385	52	48	467	459	47	30	119	111	90	80	129	79
9 » 12 »	398	367	57	61	589	545	50	43	150	117	100	92	102	85
Fra 1 anno e 2 anni.	851	893	164	187	1444	1357	134	132	459	495	348	401	332	311
2 anni e 3 »	380	351	78	79	724	699	47	55	163	184	135	149	146	111
3 » 4 »	149	152	41	45	484	481	29	34	79	83	51	44	77	57
4 » 5 »	107	88	14	24	310	302	23	17	58	39	26	37	41	35
5 » 6 »	85	58	15	12	209	227	15	15	26	42	20	19	36	39
6 » 7 »	44	45	10	11	158	176	9	6	23	30	18	22	40	33
7 » 8 »	36	39	10	4	116	111	9	7	28	18	18	15	25	22
8 » 9 »	22	24	4	11	70	97	5	3	18	14	8	16	24	17
9 » 10 »	20	13	9	7	73	57	5	4	11	9	13	3	18	16
10 » 11 »	22	17	2	5	44	50	2	3	9	16	12	8	11	21
11 » 12 »	11	12	2	2	47	40	2	2	16	7	4	8	11	8
12 » 13 »	10	14	9	2	41	36	1	4	14	10	4	7	13	8
13 » 14 »	13	13	8	4	34	31	1	4	8	11	6	5	9	15
14 » 15 »	16	22	2	4	21	27	4	6	5	14	12	7	11	12
15 » 16 »	12	18	5	3	20	24	2	5	12	13	4	10	8	16
16 » 17 »	7	12	5	4	19	23	4	7	10	17	8	15	10	17
17 » 18 »	8	10	6	8	24	28	4	7	7	13	4	9	13	21
18 » 19 »	15	19	4	7	29	33	3	13	15	20	10	7	15	19
19 » 20 »	12	26	9	7	33	26	2	10	14	25	11	8	24	26
20 » 21 »	10	24	6	8	27	34	12	13	14	23	13	11	24	14
21 » 22 »	16	19	8	11	27	29	11	6	22	18	14	13	22	16
22 » 23 »	22	24	8	17	46	39	9	7	17	20	14	9	28	20
23 » 24 »	15	16	14	5	36	30	6	8	21	23	17	11	24	24
24 » 25 »	24	38	9	5	46	26	12	10	14	21	18	13	21	31
25 » 26 »	16	28	19	9	29	34	3	7	17	24	7	12	14	23
26 » 27 »	17	19	9	8	29	31	8	10	15	21	11	17	15	19
27 » 28 »	14	18	9	12	26	27	8	8	12	22	6	10	17	23
28 » 29 »	13	23	7	14	26	37	13	6	11	22	13	15	15	25
29 » 30 »	15	13	8	5	29	42	3	3	12	9	11	9	8	23
30 » 31 »	26	32	12	10	41	57	7	11	10	23	11	16	12	19
31 » 32 »	13	14	7	6	30	24	8	5	5	12	7	10	4	17
32 » 33 »	18	17	10	5	24	31	10	10	10	21	10	12	5	27
33 » 34 »	17	21	14	7	49	32	11	3	16	18	9	16	14	20
34 » 35 »	22	18	10	8	45	36	10	10	7	21	7	13	16	26
35 » 36 »	14	22	7	9	38	39	11	11	8	25	6	14	9	18
36 » 37 »	23	18	8	9	29	36	10	8	12	17	13	17	7	17
37 » 38 »	12	10	10	7	26	21	8	10	14	23	7	6	10	24
38 » 39 »	23	15	8	8	26	29	4	9	7	12	7	11	5	18
39 » 40 »	6	13	9	2	24	30	10	6	11	16	10	13	9	15
40 » 41 »	34	47	16	11	45	56	12	14	20	21	14	13	13	22
41 » 42 »	12	8	8	6	33	28	6	9	11	17	12	11	11	18
42 » 43 »	18	21	9	9	28	24	14	6	15	6	15	17	15	17
43 » 44 »	19	15	12	6	36	26	13	6	15	10	15	16	12	19
44 » 45 »	20	12	8	7	35	18	11	10	16	12	10	14	15	16
45 » 46 »	21	6	19	8	39	30	12	6	15	18	12	13	23	22
46 » 47 »	22	23	13	8	44	35	12	5	16	18	13	6	21	9
47 » 48 »	12	9	5	5	24	32	8	11	13	10	11	8	16	16
48 » 49 »	30	9	11	5	32	23	12	7	20	11	15	8	23	13
49 » 50 »	13	6	12	7	31	24	10	6	8	11	13	18	17	20
50 » 51 »	49	47	14	17	74	72	13	24	22	24	17	25	16	22
51 » 52 »	12	15	6	4	35	19	5	4	13	15	12	19	18	20
52 » 53 »	19	16	11	4	39	30	6	12	16	20	12	21	23	12
53 » 54 »	15	11	15	7	41	39	9	10	22	15	15	14	18	16
54 » 55 »	21	21	20	9	50	36	15	9	20	10	14	19	26	24
55 » 56 »	21	15	14	5	59	51	13	8	15	22	17	17	31	25
56 » 57 »	19	29	5	7	47	46	16	7	26	27	21	18	17	23
57 » 58 »	12	17	4	7	39	25	12	6	22	14	19	12	31	16
58 » 59 »	18	21	6	7	39	29	8	12	27	22	25	17	28	15
59 » 60 »	8	11	4	8	35	28	11	9	16	19	29	15	28	19
60 » 61 »	70	84	19	13	116	137	23	24	36	63	35	60	39	29
61 » 62 »	12	19	6	6	44	40	21	7	16	24	27	25	39	23
62 » 63 »	29	30	21	12	63	52	14	15	33	27	31	16	42	35
63 » 64 »	13	15	11	9	58	44	25	14	38	30	28	36	36	43

TAVOLA IV. — MORTI PER ETÀ E PER SESSO.

Anno 1885.

Province.

ETÀ DEI MORTI	Girgenti		Grosseto		Lecce		Livorno		Lucca		Macerata		Mantova	
	Maschi	Femmine	Maschi	Femmine	Maschi	Femmine	Maschi	Femmine	Maschi	Femmine	Maschi	Femmine	Maschi	Femmine
Fra 64 anni e 65 anni.	31	29	9	9	56	40	19	19	25	26	24	34	44	28
65 » 66 » . . .	46	50	13	9	68	88	41	25	33	30	30	47	49	30
66 » 67 » . . .	29	54	9	12	62	55	19	13	37	36	41	43	40	39
67 » 68 » . . .	23	20	11	14	45	50	14	11	22	30	36	24	45	35
68 » 69 » . . .	25	35	8	11	50	46	21	10	23	31	24	30	54	39
69 » 70 » . . .	16	14	3	5	33	40	8	9	21	21	31	32	44	44
70 » 71 » . . .	68	108	17	12	107	137	15	21	40	69	39	47	44	53
71 » 72 » . . .	18	14	6	3	52	41	21	7	33	26	35	32	48	53
72 » 73 » . . .	25	44	9	6	65	71	18	9	37	39	43	53	50	38
73 » 74 » . . .	30	23	10	9	38	54	18	14	29	40	40	48	44	43
74 » 75 » . . .	17	41	6	10	55	43	24	15	53	39	43	58	41	62
75 » 76 » . . .	29	50	13	5	77	96	28	16	56	44	49	66	55	53
76 » 77 » . . .	43	21	6	8	52	66	17	18	38	42	36	34	52	30
77 » 78 » . . .	8	12	5	8	56	62	16	19	35	43	36	51	25	39
78 » 79 » . . .	25	23	9	3	55	76	19	10	42	41	43	40	42	42
79 » 80 » . . .	10	10	5	8	34	35	7	15	25	28	31	39	34	27
80 » 81 » . . .	33	86	5	13	123	138	24	22	51	70	58	47	36	36
81 » 82 » . . .	8	6	5	2	24	50	8	15	37	34	29	29	31	29
82 » 83 » . . .	8	12	3	7	39	36	12	7	36	26	26	23	27	22
83 » 84 » . . .	11	7	6	7	44	31	10	6	21	20	19	22	22	20
84 » 85 » . . .	13	18	3	5	40	50	15	11	37	35	17	12	26	15
85 » 86 » . . .	14	16	3	8	38	63	12	17	28	24	19	20	12	12
86 » 87 » . . .	12	15	3	4	23	34	4	8	26	13	13	11	8	14
87 » 88 » . . .	4	6	1	2	12	25	5	3	8	14	9	6	5	2
88 » 89 » . . .	3	4	..	..	17	22	1	6	12	14	4	8	3	3
89 » 90 » . . .	1	2	1	..	10	9	1	5	7	7	8	3	2	1
90 » 91 » . . .	7	6	1	1	10	31	1	4	5	6	5	4	2	1
91 » 92 » . . .	1	1	..	..	13	9	..	..	..	6	7	2	2	..
92 » 93 » . . .	..	5	..	1	2	4	2	..	4	3	1	7	2	2
93 » 94 » . . .	1	4	..	..	4	6	1	2	4	1	1	1	..	..
94 » 95 » . . .	1	3	..	1	3	7	1	1	2	3	2	2	1	1
95 » 96 » . . .	2	1	1	1	2	4	1	1	2	4	1	1	..	..
96 » 97 » . . .	..	4	..	..	1	11	2	..	..	4	..	..	..	..
97 » 98 » . . .	1	..	..	..	1	4	..	..	2	3	..	1	..	..
98 » 99 » . . .	..	1	..	..	1	1	..	..	..	3	..	..	..	..
99 » 100 » . . .	1	..	..	..	..	..	..	..	1	1	..	..	..	..
Centenari . . .	..	1	..	..	1	2	..	2	..	..	..	..	..	..
Età ignota . . .	..	..	..	..	..	1	..	..	1	..	1	..	..	..
TOTALE . . .	5064	5230	1442	1326	9266	9000	1436	1294	3471	3577	2905	3009	3599	3308

RIEPILOGO PER CATEGORIE DI ETÀ.

Dalla nascita a 1 anno.	1825	1749	413	364	2314	2029	255	215	937	784	784	681	964	769
» 5 anni.	3312	3233	710	699	5276	4868	488	453	1696	1585	1344	1312	1580	1283
» 15 »	3591	3490	781	761	6089	5720	541	507	1854	1756	1459	1422	1781	1474
Da 15 anni in su. . . .	1473	1740	661	565	3177	3279	895	787	1616	1821	1445	1587	1818	1834
Da 80 anni in su. . . .	121	198	32	52	408	537	100	112	283	291	199	199	179	158

TAVOLA IV. — MORTI PER ETÀ E PER SESSO.

Anno 1885.

Province.

ETÀ DEI MORTI	Massa e Carrara		Messina		Milano		Modena		Napoli		Novara		Padova	
	Maschi	Femmine	Maschi	Femmine	Maschi	Femmine	Maschi	Femmine	Maschi	Femmine	Maschi	Femmine	Maschi	Femmine
Dalla nascita a 1 mese . . .	287	253	601	494	2310	1860	961	805	1166	876	1144	925	1305	1010
Fra 1 mese e 3 mesi . . .	100	79	337	306	832	647	166	124	452	387	415	335	141	158
3 mesi e 6 » . . .	103	72	350	321	943	745	146	108	577	520	408	319	137	120
6 » 9 » . . .	114	98	422	386	706	650	126	101	815	725	309	263	115	66
9 » 12 » . . .	119	108	358	359	653	630	120	114	871	765	254	236	112	94
Fra 1 anno e 2 anni . . .	276	291	744	737	1565	1617	373	397	1691	1554	589	578	378	370
2 anni e 3 » . . .	128	128	342	321	667	662	134	147	686	690	338	272	156	157
3 » 4 » . . .	65	55	151	151	441	424	68	65	396	404	227	187	96	90
4 » 5 » . . .	35	34	112	118	250	286	47	38	258	298	165	124	68	57
5 » 6 » . . .	15	26	72	73	201	221	22	21	157	148	111	110	59	57
6 » 7 » . . .	25	22	76	66	148	181	16	16	138	148	103	95	47	57
7 » 8 » . . .	12	15	49	44	90	103	13	22	73	86	64	70	20	25
8 » 9 » . . .	8	10	23	32	82	85	8	22	57	54	50	57	30	33
9 » 10 » . . .	6	14	34	27	53	64	17	16	57	55	36	47	36	40
10 » 11 » . . .	13	7	19	32	68	62	5	14	35	42	36	50	22	16
11 » 12 » . . .	6	9	24	25	49	68	12	13	42	44	36	24	13	24
12 » 13 » . . .	5	10	16	28	43	59	8	9	32	38	26	32	20	9
13 » 14 » . . .	5	4	11	18	34	72	5	5	26	51	20	34	18	29
14 » 15 » . . .	2	7	17	28	59	77	9	20	40	49	29	56	20	29
15 » 16 » . . .	11	6	19	12	35	57	13	21	39	63	19	42	17	13
16 » 17 » . . .	12	12	19	18	64	86	10	18	36	60	20	32	20	20
17 » 18 » . . .	9	4	19	18	67	86	12	15	51	71	32	49	24	30
18 » 19 » . . .	14	12	22	18	76	94	25	27	77	75	49	57	16	33
19 » 20 » . . .	10	12	26	19	66	96	19	30	80	60	42	59	28	17
20 » 21 » . . .	13	22	26	35	98	102	18	27	91	79	50	65	35	30
21 » 22 » . . .	12	8	37	21	108	99	18	31	67	66	66	48	26	24
22 » 23 » . . .	6	5	39	34	95	119	25	32	105	83	59	65	47	37
23 » 24 » . . .	20	15	31	30	89	96	22	27	96	71	54	51	29	26
24 » 25 » . . .	12	11	33	34	102	113	27	21	95	98	43	56	29	23
25 » 26 » . . .	13	15	35	23	70	123	18	32	91	87	45	55	25	26
26 » 27 » . . .	12	11	21	44	59	96	20	30	52	67	37	48	20	29
27 » 28 » . . .	7	10	21	22	64	108	13	26	75	75	32	39	18	23
28 » 29 » . . .	6	8	30	20	71	87	14	23	68	87	38	54	22	31
29 » 30 » . . .	5	5	11	20	82	103	10	13	53	61	41	39	12	26
30 » 31 » . . .	10	15	32	47	66	119	12	25	77	118	40	57	21	15
31 » 32 » . . .	3	6	19	16	65	102	13	20	46	59	34	48	8	27
32 » 33 » . . .	10	12	25	30	74	110	16	13	69	68	33	55	7	19
33 » 34 » . . .	8	10	23	32	62	110	14	24	76	80	32	53	14	28
34 » 35 » . . .	2	6	29	19	67	100	10	17	68	63	39	52	27	28
35 » 36 » . . .	7	15	19	34	65	100	19	25	66	80	38	60	15	23
36 » 37 » . . .	5	12	30	31	65	107	7	25	63	64	34	50	19	27
37 » 38 » . . .	6	12	15	21	71	102	14	17	61	63	47	54	24	32
38 » 39 » . . .	8	18	21	23	67	91	13	24	76	79	34	57	18	18
39 » 40 » . . .	2	9	19	14	66	94	10	10	46	30	35	41	14	16
40 » 41 » . . .	9	13	45	44	80	111	6	23	128	146	49	66	16	23
41 » 42 » . . .	6	8	10	12	77	69	13	15	42	34	41	45	18	19
42 » 43 » . . .	10	15	30	35	85	108	8	18	90	73	53	49	25	25
43 » 44 » . . .	8	10	16	17	88	91	14	10	78	68	41	40	22	23
44 » 45 » . . .	6	10	35	30	69	77	16	21	67	61	37	46	20	22
45 » 46 » . . .	9	7	46	23	96	97	14	22	109	83	71	74	23	18
46 » 47 » . . .	10	4	22	32	80	72	13	16	74	69	55	45	20	15
47 » 48 » . . .	5	7	25	22	86	81	13	20	60	50	51	52	31	17
48 » 49 » . . .	11	6	26	26	83	80	19	18	86	62	45	49	29	26
49 » 50 » . . .	9	6	28	13	93	61	14	20	47	31	45	46	27	16
50 » 51 » . . .	19	18	78	88	147	113	31	27	169	170	73	73	27	19
51 » 52 » . . .	6	8	12	10	118	74	20	14	54	36	45	37	23	14
52 » 53 » . . .	10	7	36	32	93	91	21	26	99	75	60	56	26	18
53 » 54 » . . .	12	8	27	17	101	80	11	19	66	56	72	50	29	23
54 » 55 » . . .	19	8	30	29	122	100	24	26	104	67	82	60	35	31
55 » 56 » . . .	16	14	40	33	133	121	32	28	120	93	72	73	26	19
56 » 57 » . . .	15	14	42	33	125	83	34	27	99	90	69	59	27	26
57 » 58 » . . .	11	11	56	12	118	95	27	28	94	65	64	76	28	21
58 » 59 » . . .	9	15	34	24	135	116	17	27	104	53	64	69	24	20
59 » 60 » . . .	10	14	16	12	127	112	29	28	45	33	82	68	44	37
60 » 61 » . . .	26	25	135	156	159	170	52	47	296	297	110	129	46	35
61 » 62 » . . .	13	10	14	15	135	110	26	30	71	66	70	57	42	36
62 » 63 » . . .	16	16	30	38	169	142	58	36	100	101	77	94	45	50
63 » 64 » . . .	25	19	37	30	168	136	43	45	88	94	103	83	60	37

TAVOLA IV. — MORTI PER ETÀ E PER SESSO.

Anno 1885.

Province.

ETÀ DEI MORTI	Massa e Carrara		Messina		Milano		Modena		Napoli		Novara		Padova	
	Maschi	Femmine	Maschi	Femmine	Maschi	Femmine	Maschi	Femmine	Maschi	Femmine	Maschi	Femmine	Maschi	Femmine
Fra 64 anni e 65 anni.	16	23	58	35	179	179	42	42	134	93	110	96	37	35
65 » 66 » . . . . .	18	32	60	62	182	157	47	36	194	189	117	118	50	48
66 » 67 » . . . . .	19	22	57	57	178	156	54	38	116	105	90	98	45	44
67 » 68 » . . . . .	12	14	32	22	166	155	40	41	92	75	93	82	43	34
68 » 69 » . . . . .	14	14	32	36	183	166	38	39	106	83	92	109	51	51
69 » 70 » . . . . .	17	10	26	16	136	146	40	29	49	61	76	58	52	40
70 » 71 » . . . . .	24	35	138	220	202	192	48	40	284	352	107	140	45	57
71 » 72 » . . . . .	14	23	16	27	151	134	58	38	90	71	77	67	52	52
72 » 73 » . . . . .	20	26	46	51	186	176	48	45	116	119	113	99	69	60
73 » 74 » . . . . .	26	19	44	40	194	148	58	41	118	98	96	101	63	57
74 » 75 » . . . . .	26	17	48	41	195	161	63	38	122	112	100	83	62	64
75 » 76 » . . . . .	19	27	56	82	165	156	37	29	213	197	93	116	81	58
76 » 77 » . . . . .	31	23	57	61	151	126	39	42	121	129	86	84	43	53
77 » 78 » . . . . .	21	15	37	33	102	112	39	34	83	95	85	84	63	49
78 » 79 » . . . . .	26	19	34	40	133	117	35	35	103	77	62	63	55	62
79 » 80 » . . . . .	17	13	23	23	115	83	29	32	63	66	60	56	43	39
80 » 81 » . . . . .	24	24	96	156	80	109	43	36	188	309	86	76	45	48
81 » 82 » . . . . .	16	7	17	17	85	56	35	19	52	52	49	58	42	43
82 » 83 » . . . . .	13	11	32	33	81	48	16	17	73	90	43	55	38	42
83 » 84 » . . . . .	17	18	14	16	57	51	16	21	45	70	32	37	24	16
84 » 85 » . . . . .	16	12	43	32	50	31	20	12	68	84	30	37	26	22
85 » 86 » . . . . .	11	12	45	35	47	29	11	10	93	103	31	32	14	10
86 » 87 » . . . . .	11	7	20	32	23	12	9	9	50	89	17	17	15	17
87 » 88 » . . . . .	2	5	12	15	12	16	8	5	36	34	12	12	11	13
88 » 89 » . . . . .	7	5	12	8	8	7	7	4	23	20	10	13	4	5
89 » 90 » . . . . .	2	1	10	2	9	4	4	4	9	19	8	6	4	8
90 » 91 » . . . . .	3	4	31	28	10	7	3	2	34	60	5	8	2	5
91 » 92 » . . . . .	1	2	1	3	5	1	1	3	16	7	2	3	1	5
92 » 93 » . . . . .	2	1	3	2	3	6	2	1	8	11	3	4	1	1
93 » 94 » . . . . .	1	3	5	5	3	3	3	..	1	7	1	4	..	2
94 » 95 » . . . . .	1	..	9	4	1	..	..	..	3	10	2	4	1	1
95 » 96 » . . . . .	1	1	12	4	1	2	1	..	9	10	4	1	1	1
96 » 97 » . . . . .	..	1	7	8	..	1	..	..	11	11	..	1	..	1
97 » 98 » . . . . .	..	..	5	5	..	..	..	1	2	15	..	..	..	..
98 » 99 » . . . . .	1	..	2	3	..	..	..	..	2	4	..	..	..	1
99 » 100 » . . . . .	..	..	1	..	..	..	..	..	3	4	..	1	..	..
Centenari. . . . .	..	..	1	5	..	..	..	..	1	4	..	..	..	..
Età ignota. . . . .	1	..	..	..	2	..	1	..	5	3	..	1	..	..
TOTALE. . . . .	2287	2232	6361	6243	16805	16155	4095	3965	14325	13656	8676	8420	5124	4689

RIEPILOGO PER CATEGORIE DI ETÀ.

Dalla nascita a 1 anno . . . . .	723	610	2068	1866	5444	4532	1519	1252	3881	3273	2530	2078	1810	1448
» 5 anni . . . . .	1227	1118	3417	3193	8367	7521	2141	1899	6912	6219	3849	3239	2508	2122
» 15 » . . . . .	1324	1242	3758	3566	9194	8513	2256	2057	7569	6934	4360	3814	2793	2435
Da 15 anni in su. . . . .	962	990	2603	2677	7607	7642	1838	1908	6751	6719	4316	4605	2331	2254
Da 80 anni in su. . . . .	129	114	378	413	468	388	176	145	733	1017	335	369	229	240



TAVOLA IV. — MORTI PER ETÀ E PER SESSO.

Anno 1885.

Provincia.

ETÀ DEI MORTI	Palermo		Parma		Pavia		Perugia		Pesaro e Urbino		Piacenza		Pisa	
	Maschi	Femmine	Maschi	Femmine	Maschi	Femmine	Maschi	Femmine	Maschi	Femmine	Maschi	Femmine	Maschi	Femmine
Dalla nascita a 1 mese . . .	796	650	490	413	645	477	1070	891	679	625	373	309	401	319
Fra 1 mese e 3 mesi . . .	435	346	171	113	266	244	282	233	125	112	105	86	109	104
3 mesi e 6 » . . .	493	467	138	89	300	243	245	228	135	121	118	103	189	128
6 » 9 » . . .	706	677	131	139	229	205	238	239	133	105	122	109	136	136
9 » 12 » . . .	689	643	126	139	187	209	279	241	107	116	115	102	155	144
Fra 1 anno e 2 anni . . .	1714	1635	355	363	540	508	759	765	357	311	295	261	506	522
2 anni e 3 » . . .	841	820	141	130	230	236	286	305	117	114	113	108	187	178
3 » 4 » . . .	472	468	84	91	140	152	126	136	46	46	62	65	95	105
4 » 5 » . . .	292	274	46	56	83	92	81	85	39	31	41	46	44	58
5 » 6 » . . .	176	181	34	48	54	66	57	72	29	32	27	18	41	49
6 » 7 » . . .	141	153	43	33	47	60	40	42	19	30	28	25	26	31
7 » 8 » . . .	105	111	33	36	39	35	29	44	13	14	22	24	17	24
8 » 9 » . . .	95	73	13	23	36	28	29	36	11	7	19	12	12	14
9 » 10 » . . .	56	57	14	17	35	26	27	37	10	7	12	8	16	12
10 » 11 » . . .	66	64	23	21	15	23	27	29	12	15	13	13	12	17
11 » 12 » . . .	68	42	12	18	10	22	16	11	10	9	5	10	8	11
12 » 13 » . . .	51	27	13	21	8	16	15	17	7	5	8	12	9	8
13 » 14 » . . .	43	46	6	12	18	24	19	28	10	8	10	14	12	9
14 » 15 » . . .	60	39	13	17	9	28	14	20	5	8	5	10	11	20
15 » 16 » . . .	51	48	12	14	21	21	21	23	9	10	7	13	12	18
16 » 17 » . . .	46	43	14	17	23	20	24	30	11	8	5	14	11	18
17 » 18 » . . .	45	47	13	21	19	30	18	37	6	14	6	16	11	18
18 » 19 » . . .	62	67	25	23	15	26	29	35	8	10	13	14	27	25
19 » 20 » . . .	56	51	25	24	15	23	35	49	6	17	10	12	12	25
20 » 21 » . . .	65	55	29	23	34	43	41	34	13	16	16	10	13	21
21 » 22 » . . .	78	45	28	24	30	30	40	39	14	9	28	15	19	26
22 » 23 » . . .	110	67	28	23	37	39	40	37	11	13	33	20	20	19
23 » 24 » . . .	65	72	28	28	33	31	35	34	18	23	31	20	16	22
24 » 25 » . . .	65	70	22	29	29	24	40	26	6	16	11	24	10	26
25 » 26 » . . .	71	69	10	18	22	38	49	41	12	12	12	17	15	28
26 » 27 » . . .	65	75	12	27	16	36	33	31	12	11	11	21	14	11
27 » 28 » . . .	65	58	24	32	19	25	40	40	12	16	6	6	19	12
28 » 29 » . . .	60	80	13	19	23	28	27	33	12	15	9	13	10	18
29 » 30 » . . .	48	55	15	20	17	31	23	23	9	9	2	15	7	19
30 » 31 » . . .	68	88	12	21	26	42	37	41	6	6	6	24	17	15
31 » 32 » . . .	28	38	12	13	16	26	12	25	9	10	9	13	14	12
32 » 33 » . . .	66	65	17	19	27	40	24	24	10	16	11	16	15	13
33 » 34 » . . .	76	54	15	24	19	20	24	33	15	13	12	30	13	17
34 » 35 » . . .	56	67	13	24	30	27	24	34	14	16	4	9	11	18
35 » 36 » . . .	69	70	11	21	13	33	28	51	9	17	11	23	13	28
36 » 37 » . . .	46	71	18	35	14	25	16	31	12	15	7	24	13	20
37 » 38 » . . .	49	56	19	17	10	24	16	32	11	18	7	21	8	24
38 » 39 » . . .	50	49	15	20	15	22	17	40	8	23	10	22	6	23
39 » 40 » . . .	61	31	17	17	20	22	32	30	9	9	9	15	8	17
40 » 41 » . . .	89	112	15	40	17	34	40	52	9	9	14	24	21	25
41 » 42 » . . .	36	29	10	17	18	21	20	27	4	13	9	16	14	10
42 » 43 » . . .	60	49	23	31	21	29	26	32	11	14	14	17	11	15
43 » 44 » . . .	44	37	13	19	24	29	28	29	13	11	6	14	14	15
44 » 45 » . . .	81	46	14	13	22	21	16	21	10	17	13	9	19	19
45 » 46 » . . .	88	54	10	23	28	30	46	34	15	13	14	9	25	25
46 » 47 » . . .	49	46	12	22	30	22	19	27	5	6	11	10	12	15
47 » 48 » . . .	42	28	26	17	22	21	18	31	9	15	14	12	12	12
48 » 49 » . . .	59	50	22	18	27	27	23	34	10	17	12	13	14	11
49 » 50 » . . .	29	24	22	17	24	26	18	28	11	13	10	15	18	11
50 » 51 » . . .	94	103	25	21	34	33	56	52	20	22	28	15	20	26
51 » 52 » . . .	26	27	16	25	35	21	24	24	19	16	10	13	12	10
52 » 53 » . . .	58	56	24	20	47	28	35	35	12	17	22	19	19	19
53 » 54 » . . .	45	35	21	20	34	23	36	33	14	16	15	19	18	18
54 » 55 » . . .	74	53	26	34	29	40	40	39	21	13	13	20	21	19
55 » 56 » . . .	73	53	33	37	39	46	58	50	15	18	31	25	18	25
56 » 57 » . . .	74	63	29	30	37	46	45	45	21	13	14	19	23	16
57 » 58 » . . .	43	23	29	28	35	31	34	33	23	24	15	19	18	13
58 » 59 » . . .	52	42	23	27	40	42	30	41	16	24	21	20	23	19
59 » 60 » . . .	26	32	25	28	44	46	38	34	18	21	34	21	23	11
60 » 61 » . . .	211	221	50	49	68	88	97	101	39	43	43	41	43	40
61 » 62 » . . .	46	44	36	37	43	38	42	45	20	20	32	18	13	14
62 » 63 » . . .	78	64	42	41	47	51	56	57	22	31	29	25	22	17
63 » 64 » . . .	71	53	39	48	59	55	54	54	43	33	33	29	33	20



TAVOLA IV. — MORTI PER ETÀ E PER SESSO.

Anno 1885.

Province.

ETÀ DEI MORTI	Palermo		Parma		Pavia		Perugia		Pesaro e Urbino		Piacenza		Pisa	
	Maschi	Femmine	Maschi	Femmine	Maschi	Femmine	Maschi	Femmine	Maschi	Femmine	Maschi	Femmine	Maschi	Femmine
Fra 64 anni e 65 anni. . .	93	97	39	36	69	59	64	81	36	32	35	22	28	26
65 » 66 » . . .	134	121	50	46	60	92	91	119	41	28	44	44	50	36
66 » 67 » . . .	100	86	48	39	64	57	62	65	32	26	35	42	27	28
67 » 68 » . . .	69	58	42	35	60	53	54	67	35	34	38	21	32	26
68 » 69 » . . .	78	66	49	37	54	57	51	51	17	21	28	24	29	34
69 » 70 » . . .	57	42	26	39	52	35	54	62	26	34	22	24	18	21
70 » 71 » . . .	207	229	45	44	83	97	127	150	49	48	45	48	52	52
71 » 72 » . . .	52	45	41	33	68	37	62	57	25	32	31	27	27	24
72 » 73 » . . .	84	97	46	39	71	48	50	71	24	30	33	41	44	34
73 » 74 » . . .	57	78	51	32	57	42	59	62	49	33	24	35	29	30
74 » 75 » . . .	91	95	38	39	60	53	72	85	38	49	29	38	42	38
75 » 76 » . . .	128	132	49	36	72	76	137	113	37	46	45	36	64	50
76 » 77 » . . .	86	93	44	29	63	41	70	66	44	37	29	19	31	35
77 » 78 » . . .	52	51	32	36	60	40	76	47	35	29	35	26	32	37
78 » 79 » . . .	67	56	45	32	57	59	61	53	35	32	38	32	45	52
79 » 80 » . . .	36	41	47	31	49	36	58	46	30	19	24	14	29	23
80 » 81 » . . .	138	204	38	30	63	54	115	110	40	32	37	29	38	50
81 » 82 » . . .	28	34	26	16	38	23	53	29	23	28	11	9	15	13
82 » 83 » . . .	46	52	27	28	31	27	47	43	18	12	25	16	26	15
83 » 84 » . . .	30	38	14	11	22	37	41	33	19	20	8	15	25	16
84 » 85 » . . .	39	43	14	13	36	26	34	24	14	11	17	11	38	20
85 » 86 » . . .	54	63	19	5	21	22	47	36	15	11	9	19	32	29
86 » 87 » . . .	41	48	9	5	20	11	35	14	7	10	13	5	17	10
87 » 88 » . . .	22	22	8	9	12	4	20	10	4	7	4	7	12	3
88 » 89 » . . .	18	20	7	2	4	18	13	5	3	4	1	1	5	5
89 » 90 » . . .	6	11	2	4	3	3	13	5	4	3	7	4	6	5
90 » 91 » . . .	22	34	7	9	5	7	15	13	4	4	2	1	6	7
91 » 92 » . . .	6	12	1	2	4	5	3	1	2	4	1	1	3	3
92 » 93 » . . .	3	10	1	2	1	5	6	2	1	2	1	1	5	4
93 » 94 » . . .	3	6	1	4	1	1	6	3	1	1	1	1	2	1
94 » 95 » . . .	5	4	1	1	1	2	1	4	1	1	1	1	3	1
95 » 96 » . . .	2	6	2	1	1	1	3	4	1	1	1	2	2	1
96 » 97 » . . .	2	5	1	1	1	1	1	4	1	1	1	1	1	1
97 » 98 » . . .	3	3	1	1	1	1	3	2	1	1	1	1	1	2
98 » 99 » . . .	2	4	1	1	1	1	1	1	1	1	1	1	1	1
99 » 100 » . . .	1	1	1	1	1	1	1	1	1	1	1	1	1	1
Centenari. . . . .	5	1	1	1	1	1	1	1	1	1	1	1	1	1
Età ignota . . . . .	43	24	3	1	1	1	4	2	1	1	1	1	1	1
TOTALE. . . . .	12267	11644	3786	3721	5515	5381	6875	6811	3238	3174	2912	2832	3536	3563

RIEPILOGO PER CATEGORIE DI ETÀ.

Dalla nascita a 1 anno. . . . .	3119	2783	1056	893	1627	1378	2114	1832	1179	1079	833	709	940	831
» 5 anni. . . . .	6438	5980	1682	1533	2620	2366	3366	3113	1738	1581	1344	1189	1772	1704
» 15 » . . . . .	7299	6773	1886	1779	2891	2694	3639	3449	1864	1716	1493	1335	1936	1899
Da 15 anni in su. . . . .	4925	4847	1897	1942	2624	2687	3236	3358	1372	1458	1419	1496	1599	1664
Da 80 anni in su. . . . .	467	625	173	144	258	231	464	352	157	147	141	121	229	184

TAVOLA IV. — MORTI PER ETÀ E PER SESSO.

Anno 1885.

Provincia.

ETÀ DEI MORTI	Porto Maurizio		Potenza		Ravenna		Reggio di Calabria		Reggio nell' Emilia		Roma		Rovigo	
	Maschi	Femmine	Maschi	Femmine	Maschi	Femmine	Maschi	Femmine	Maschi	Femmine	Maschi	Femmine	Maschi	Femmine
Dalla nascita a 1 mese . . . . .	198	138	772	653	433	352	544	402	720	569	1215	947	811	699
Fra 1 mese e 3 mesi . . . . .	63	53	339	268	129	110	290	213	129	125	412	376	117	105
3 mesi e 6 » . . . . .	72	50	391	340	128	96	249	241	127	113	437	386	90	100
6 » 9 » . . . . .	74	46	469	440	91	85	314	271	140	111	497	438	85	65
9 » 12 » . . . . .	60	75	530	487	101	111	251	256	149	125	588	561	96	56
Fra 1 anno e 2 anni . . . . .	160	167	1198	1145	225	240	583	551	365	404	1612	1534	322	342
2 anni e 3 » . . . . .	72	48	582	595	85	77	224	210	151	119	694	711	142	134
3 » 4 » . . . . .	34	28	299	302	50	37	126	138	62	75	350	395	82	69
4 » 5 » . . . . .	22	27	206	210	16	29	73	82	38	41	209	216	50	54
5 » 6 » . . . . .	17	14	137	135	23	23	53	60	26	36	120	152	40	36
6 » 7 » . . . . .	8	10	103	96	18	27	50	53	23	17	103	109	35	32
7 » 8 » . . . . .	4	5	86	79	12	10	35	42	16	28	61	73	23	36
8 » 9 » . . . . .	4	2	59	66	7	11	22	31	12	17	56	53	35	19
9 » 10 » . . . . .	5	6	51	44	17	14	27	24	14	20	52	40	26	26
10 » 11 » . . . . .	6	2	49	43	5	5	34	21	10	16	39	35	21	9
11 » 12 » . . . . .	3	7	18	25	8	4	20	16	13	13	39	35	10	7
12 » 13 » . . . . .	3	2	39	34	11	13	27	27	11	8	37	32	19	22
13 » 14 » . . . . .	2	6	32	26	5	7	16	20	6	11	27	36	8	23
14 » 15 » . . . . .	6	6	27	28	8	18	16	19	11	18	25	38	10	10
15 » 16 » . . . . .	10	10	25	23	6	14	19	15	10	21	34	42	12	14
16 » 17 » . . . . .	4	5	20	21	13	18	13	13	12	13	57	44	13	11
17 » 18 » . . . . .	10	9	21	22	14	13	12	17	11	19	58	42	9	17
18 » 19 » . . . . .	6	9	35	38	5	11	20	26	15	22	81	53	19	20
19 » 20 » . . . . .	9	9	26	24	20	22	15	24	19	17	82	54	15	12
20 » 21 » . . . . .	9	17	44	45	11	18	24	16	12	12	76	53	9	17
21 » 22 » . . . . .	12	8	32	22	19	13	26	13	15	24	77	54	11	18
22 » 23 » . . . . .	10	5	40	34	12	22	29	29	21	35	96	71	22	20
23 » 24 » . . . . .	7	15	20	31	13	29	34	24	9	20	113	57	16	20
24 » 25 » . . . . .	5	15	34	35	14	18	33	29	14	19	86	55	15	12
25 » 26 » . . . . .	6	9	33	43	17	21	27	28	13	30	116	71	9	13
26 » 27 » . . . . .	8	8	36	41	8	20	39	27	11	27	80	73	14	21
27 » 28 » . . . . .	11	10	38	36	12	21	17	24	8	19	80	70	10	17
28 » 29 » . . . . .	4	9	28	34	16	17	31	35	14	21	82	67	13	13
29 » 30 » . . . . .	7	9	23	20	9	11	13	14	12	19	54	55	11	18
30 » 31 » . . . . .	10	10	36	49	11	14	43	47	7	23	95	79	9	16
31 » 32 » . . . . .	5	6	20	20	5	13	12	10	11	17	43	49	5	12
32 » 33 » . . . . .	9	8	29	42	10	11	25	23	6	10	64	65	6	17
33 » 34 » . . . . .	9	11	27	22	10	17	28	25	8	18	86	71	12	18
34 » 35 » . . . . .	13	10	27	40	18	10	11	19	18	23	71	72	13	10
35 » 36 » . . . . .	9	17	34	39	12	16	32	25	9	21	91	81	14	10
36 » 37 » . . . . .	2	14	41	30	15	15	32	30	11	21	85	73	8	13
37 » 38 » . . . . .	4	12	25	23	11	16	14	14	12	20	73	64	15	13
38 » 39 » . . . . .	10	8	28	27	6	8	29	25	7	21	81	50	13	9
39 » 40 » . . . . .	6	7	27	21	10	17	14	17	4	11	60	44	21	12
40 » 41 » . . . . .	7	12	76	107	8	19	47	73	15	23	121	107	19	19
41 » 42 » . . . . .	6	3	32	23	9	12	14	21	7	14	50	45	11	16
42 » 43 » . . . . .	12	6	31	36	10	14	33	17	15	18	82	51	14	22
43 » 44 » . . . . .	7	10	28	33	8	12	35	11	13	18	73	52	13	16
44 » 45 » . . . . .	3	11	34	33	16	15	21	22	15	18	73	42	7	13
45 » 46 » . . . . .	6	9	48	48	9	11	26	28	10	22	118	91	16	15
46 » 47 » . . . . .	11	9	34	34	14	10	32	28	21	20	100	43	13	9
47 » 48 » . . . . .	7	7	39	28	12	12	20	17	14	11	61	41	20	13
48 » 49 » . . . . .	7	6	39	38	20	12	37	20	11	14	97	48	26	7
49 » 50 » . . . . .	8	7	23	17	8	11	20	20	8	15	49	34	9	10
50 » 51 » . . . . .	13	7	101	115	18	15	87	97	20	18	162	105	19	15
51 » 52 » . . . . .	6	10	33	20	14	20	17	12	19	12	64	40	17	14
52 » 53 » . . . . .	5	9	50	32	12	16	41	26	22	22	102	64	24	11
53 » 54 » . . . . .	15	6	45	41	22	11	21	27	15	20	66	47	17	11
54 » 55 » . . . . .	8	10	42	51	17	22	21	30	26	20	79	77	18	10
55 » 56 » . . . . .	11	4	55	54	25	13	38	29	18	20	93	98	18	16
56 » 57 » . . . . .	12	15	47	40	16	15	48	50	27	15	82	68	21	12
57 » 58 » . . . . .	13	13	30	35	19	14	23	16	23	24	64	65	16	13
58 » 59 » . . . . .	13	7	59	44	17	12	42	21	26	31	79	69	24	11
59 » 60 » . . . . .	7	6	36	29	22	12	19	19	26	16	75	64	19	25
60 » 61 » . . . . .	20	24	185	253	32	35	130	167	46	36	174	192	32	33
61 » 62 » . . . . .	17	24	49	39	13	25	22	11	29	21	85	71	23	23
62 » 63 » . . . . .	7	20	60	57	20	33	30	29	31	29	97	88	18	23
63 » 64 » . . . . .	11	20	74	52	23	23	36	25	53	25	94	85	22	22

TAVOLA IV. — MORTI PER ETÀ E PER SESSO.

Anno 1885.

Province.

ETÀ DEI MORTI	Porto Maurizio		Potenza		Ravenna		Reggio di Calabria		Reggio nell' Emilia		Roma		Rovigo	
	Maschi	Femmine	Maschi	Femmine	Maschi	Femmine	Maschi	Femmine	Maschi	Femmine	Maschi	Femmine	Maschi	Femmine
Fra 64 anni e 65 anni . .	16	16	65	74	28	33	26	24	40	23	106	94	24	21
65 » 66 » . . . . .	21	22	97	117	30	31	56	54	34	38	139	160	22	21
66 » 67 » . . . . .	24	23	64	93	23	28	33	58	29	34	108	87	22	21
67 » 68 » . . . . .	24	18	57	63	33	34	20	22	35	29	92	70	19	18
68 » 69 » . . . . .	18	16	46	69	17	23	26	25	28	36	81	91	33	20
69 » 70 » . . . . .	11	14	32	38	25	17	23	20	29	25	64	76	26	22
70 » 71 » . . . . .	26	31	151	303	36	41	110	205	44	45	175	208	29	31
71 » 72 » . . . . .	27	9	46	54	22	24	17	21	27	35	55	87	26	19
72 » 73 » . . . . .	24	25	56	65	30	35	38	28	41	39	102	79	32	32
73 » 74 » . . . . .	25	20	70	54	32	31	31	31	34	40	71	110	19	29
74 » 75 » . . . . .	20	22	36	61	32	27	29	45	34	38	77	110	35	29
75 » 76 » . . . . .	28	24	88	110	28	32	51	69	52	38	101	185	27	31
76 » 77 » . . . . .	22	35	49	65	34	33	42	59	41	29	81	87	29	35
77 » 78 » . . . . .	29	25	47	49	21	16	20	21	36	20	72	78	27	35
78 » 79 » . . . . .	23	28	59	48	27	35	16	40	30	32	57	77	30	21
79 » 80 » . . . . .	23	11	22	28	18	19	15	10	31	21	62	56	18	26
80 » 81 » . . . . .	23	33	132	176	25	28	78	114	34	19	79	120	17	26
81 » 82 » . . . . .	17	13	30	40	15	14	16	14	26	22	45	52	23	23
82 » 83 » . . . . .	19	17	29	35	17	20	17	22	16	10	62	46	14	17
83 » 84 » . . . . .	17	12	20	35	14	10	18	19	20	11	34	36	1	6
84 » 85 » . . . . .	19	14	39	32	9	4	19	20	17	15	31	42	6	9
85 » 86 » . . . . .	20	17	39	49	9	9	26	34	7	7	81	54	7	12
86 » 87 » . . . . .	6	13	24	23	4	7	22	29	10	7	15	24	6	4
87 » 88 » . . . . .	5	13	8	15	3	2	9	8	5	4	20	16	2	1
88 » 89 » . . . . .	9	4	11	10	4	3	8	8	3	2	11	13	7	1
89 » 90 » . . . . .	3	2	6	4	1	6	2	5	5	1	12	11	3	1
90 » 91 » . . . . .	4	3	17	23	2	2	13	20	3	2	12	10	1	1
91 » 92 » . . . . .	5	1	2	3	3	..	1	4	1	1	5	5	1	1
92 » 93 » . . . . .	1	3	1	4	..	3	1	6	1	3	2	2	1	1
93 » 94 » . . . . .	1	1	5	6	1	1	2	4	..	2	4	..	2	1
94 » 95 » . . . . .	2	..	1	6	1	1	3	2	..	..	1	6	1	..
95 » 96 » . . . . .	..	..	1	4	..	1	7	7	..	1	1	6	..	..
96 » 97 » . . . . .	..	..	3	2	2	1	6	..	..	..	3	..	..	..
97 » 98 » . . . . .	..	..	2	1	..	1	1	..	..	..	..	..	1	..
98 » 99 » . . . . .	..	..	..	1	..	..	2	..	..	..	..	..	1	..
99 » 100 » . . . . .	..	..	2	1	..	..	1	1	..	..	1	1	..	..
Centenari . . . . .	..	..	1	3	..	..	1	3	..	..	1	2	..	..
Età ignota . . . . .	1	..	..	2	..	..	..	..	..	..	10	2	1	..
<b>TOTALE . . . . .</b>	<b>1753</b>	<b>1682</b>	<b>8744</b>	<b>8803</b>	<b>2599</b>	<b>2640</b>	<b>5207</b>	<b>5123</b>	<b>3535</b>	<b>3480</b>	<b>12453</b>	<b>11419</b>	<b>3284</b>	<b>3086</b>

RIEPILOGO PER CATEGORIE DI ETÀ.

Dalla nascita a 1 anno.	467	362	2501	2168	882	754	1648	1383	1265	1043	3149	2708	1199	1025
» 5 anni.	755	632	4786	4420	1258	1137	2654	2364	1881	1682	6014	5564	1795	1624
» 15 » . . . . .	813	692	5387	4996	1372	1269	2954	2677	2023	1866	6573	6167	2022	1838
Da 15 anni in su . . . . .	939	990	3357	3805	1227	1371	2253	2446	1512	1614	5870	5250	1261	1248
Da 80 anni in su . . . . .	151	146	373	473	110	113	248	329	148	107	366	449	93	104

TAVOLA IV. — MORTI PER ETÀ E PER SESSO.

Anno 1885.

Provincie.

ETÀ DEI MORTI	Salerno		Sassari		Siena		Siracusa		Sondrio		Teramo		Torino	
	Maschi	Femmine	Maschi	Femmine	Maschi	Femmine	Maschi	Femmine	Maschi	Femmine	Maschi	Femmine	Maschi	Femmine
Dalla nascita a 1 mese	797	694	247	205	416	303	602	526	166	125	347	281	1387	1122
Fra 1 mese e 3 mesi	295	223	170	170	95	66	351	360	50	40	92	89	490	376
3 mesi e 6 »	276	234	201	166	100	78	302	279	56	33	109	105	556	424
6 » 9 »	434	400	226	191	101	77	371	325	60	39	195	182	453	388
9 » 12 »	454	472	202	188	100	83	321	357	42	35	191	177	375	344
Fra 1 anno e 2 anni	1025	929	539	519	313	307	778	832	105	110	413	408	892	832
2 anni e 3 »	358	297	350	336	133	129	324	299	66	54	124	129	469	513
3 » 4 »	192	208	202	188	52	49	160	157	35	35	54	84	339	358
4 » 5 »	134	125	149	136	40	40	101	101	85	28	46	50	252	272
5 » 6 »	74	80	91	100	30	23	64	54	24	10	28	28	214	211
6 » 7 »	49	54	74	119	19	19	59	47	14	12	31	24	162	183
7 » 8 »	41	46	39	53	8	16	31	34	7	11	13	26	100	124
8 » 9 »	38	39	55	39	10	12	35	21	7	7	11	11	97	88
9 » 10 »	21	31	34	37	8	10	24	20	4	4	17	19	78	92
10 » 11 »	25	21	30	36	3	11	24	18	9	10	5	8	63	77
11 » 12 »	22	22	18	34	14	5	19	15	2	3	12	7	55	54
12 » 13 »	22	30	19	29	2	3	22	17	8	9	10	7	58	56
13 » 14 »	15	24	15	23	3	9	14	8	6	3	5	10	45	75
14 » 15 »	20	27	11	18	6	12	9	9	4	10	8	10	43	85
15 » 16 »	23	17	13	19	13	8	17	16	4	4	10	11	43	72
16 » 17 »	20	25	10	18	9	6	8	16	5	10	6	12	52	77
17 » 18 »	21	32	11	19	15	13	9	13	3	4	10	10	62	88
18 » 19 »	27	25	17	26	8	15	12	19	9	10	7	14	68	99
19 » 20 »	21	24	18	18	9	14	10	20	6	4	12	15	82	98
20 » 21 »	33	35	21	29	16	9	16	18	6	10	15	17	103	116
21 » 22 »	42	27	35	26	11	11	19	11	9	7	13	16	135	76
22 » 23 »	40	35	29	28	9	11	27	20	11	10	18	17	84	116
23 » 24 »	38	21	24	25	11	19	21	21	4	6	21	9	84	95
24 » 25 »	30	20	25	31	13	19	20	26	7	7	12	21	73	107
25 » 26 »	28	29	24	24	11	15	19	19	5	5	13	18	79	86
26 » 27 »	35	35	15	23	9	21	19	17	10	4	15	24	69	116
27 » 28 »	23	31	26	20	13	16	19	17	4	4	10	18	84	96
28 » 29 »	34	30	20	16	10	15	22	20	5	5	9	12	69	91
29 » 30 »	16	17	11	16	6	10	20	14	3	4	10	9	49	78
30 » 31 »	29	52	37	45	13	25	28	36	9	7	15	25	79	106
31 » 32 »	13	12	15	11	14	10	5	9	5	4	11	18	67	66
32 » 33 »	16	34	18	19	12	9	15	15	4	13	9	18	51	70
33 » 34 »	34	24	15	27	12	24	21	13	5	5	10	10	72	86
34 » 35 »	21	23	14	18	10	19	16	16	4	11	7	8	68	94
35 » 36 »	23	25	26	39	15	24	24	15	6	9	10	18	65	86
36 » 37 »	31	32	21	24	10	20	22	24	6	13	17	13	62	73
37 » 38 »	16	27	20	11	14	16	15	13	7	8	5	13	61	86
38 » 39 »	23	32	16	22	13	11	15	10	5	10	13	11	60	107
39 » 40 »	18	21	15	17	10	14	11	14	4	8	3	7	64	69
40 » 41 »	51	54	36	51	16	13	34	31	4	6	21	27	86	103
41 » 42 »	20	27	5	14	13	13	8	12	4	9	12	9	66	73
42 » 43 »	24	22	19	10	13	17	17	18	4	10	13	18	77	77
43 » 44 »	31	19	16	17	13	19	23	15	9	4	13	10	73	82
44 » 45 »	26	20	25	13	9	13	21	20	5	7	10	5	75	76
45 » 46 »	30	44	45	45	16	22	28	14	4	15	8	14	85	96
46 » 47 »	30	30	17	13	12	10	29	13	9	6	10	9	72	64
47 » 48 »	27	21	23	7	10	13	20	13	7	4	12	11	88	73
48 » 49 »	29	18	28	20	13	12	24	18	12	6	6	9	77	84
49 » 50 »	17	11	22	14	8	15	16	14	8	10	9	12	77	73
50 » 51 »	80	100	55	47	19	27	58	36	10	13	26	23	104	111
51 » 52 »	27	14	16	12	16	8	15	7	9	12	5	10	86	53
52 » 53 »	29	31	24	25	15	21	23	17	8	7	13	13	89	75
53 » 54 »	26	26	25	9	20	14	14	10	10	13	10	16	94	80
54 » 55 »	38	27	18	12	16	19	22	23	17	11	15	17	93	101
55 » 56 »	40	42	30	36	20	16	26	15	19	15	12	17	128	111
56 » 57 »	40	44	32	16	20	18	29	24	20	16	19	26	108	105
57 » 58 »	32	30	13	11	15	16	20	13	11	11	17	16	113	97
58 » 59 »	40	40	21	14	20	21	22	13	10	10	23	13	116	104
59 » 60 »	27	26	10	4	19	20	14	13	10	14	11	16	111	91
60 » 61 »	155	180	98	91	45	40	72	97	16	24	51	56	164	200
61 » 62 »	31	52	16	11	20	14	26	10	15	23	18	16	119	97
62 » 63 »	58	43	16	16	19	19	39	24	13	17	27	22	119	129
63 » 64 »	63	52	15	14	22	22	26	15	14	25	29	37	145	152

TAVOLA IV. — MORTI PER ETÀ E PER SESSO.

Anno 1885.

Province.

ETÀ DEI MORTI	Salerno		Sassari		Siena		Siracusa		Sondrio		Teramo		Torino	
	Maschi	Femmine	Maschi	Femmine	Maschi	Femmine	Maschi	Femmine	Maschi	Femmine	Maschi	Femmine	Maschi	Femmine
Fra 64 anni e 65 anni . .	51	54	24	12	23	23	37	35	17	21	27	28	158	131
65 » 66 » . . .	81	73	49	64	35	46	34	49	17	17	27	39	182	167
66 » 67 » . . .	55	74	25	25	27	30	36	50	12	13	24	25	145	138
67 » 68 » . . .	45	44	15	11	29	31	21	20	14	16	15	23	148	125
68 » 69 » . . .	51	48	15	19	28	21	20	29	21	19	14	13	150	152
69 » 70 » . . .	48	30	3	6	24	17	10	18	19	15	24	23	115	104
70 » 71 » . . .	159	260	94	124	37	55	52	107	15	28	52	54	189	208
71 » 72 » . . .	29	57	9	13	39	24	21	18	18	15	31	31	150	137
72 » 73 » . . .	54	94	13	13	33	37	26	41	16	19	33	28	161	173
73 » 74 » . . .	66	57	20	17	39	24	26	21	21	23	36	33	140	119
74 » 75 » . . .	65	61	18	10	46	28	27	27	21	16	31	34	149	158
75 » 76 » . . .	112	117	42	64	45	35	32	38	17	29	45	47	194	173
76 » 77 » . . .	68	81	15	16	28	28	25	27	18	18	32	40	162	132
77 » 78 » . . .	50	50	11	14	20	31	11	19	21	16	36	33	141	130
78 » 79 » . . .	47	65	12	16	26	19	16	27	11	14	45	44	129	126
79 » 80 » . . .	50	36	9	8	18	16	9	16	21	17	22	26	105	97
80 » 81 » . . .	141	220	70	93	43	24	44	90	19	11	40	61	112	122
81 » 82 » . . .	32	32	3	10	12	11	10	8	16	11	25	16	88	80
82 » 83 » . . .	41	59	15	23	12	8	5	16	13	3	19	25	82	59
83 » 84 » . . .	43	40	14	10	11	8	3	9	7	6	27	10	71	55
84 » 85 » . . .	41	31	9	15	19	12	12	15	4	3	25	21	75	47
85 » 86 » . . .	53	53	26	29	16	7	14	20	10	7	26	20	57	38
86 » 87 » . . .	26	33	11	10	7	3	6	14	8	5	12	12	40	32
87 » 88 » . . .	23	25	6	5	8	3	6	4	4	2	7	8	35	19
88 » 89 » . . .	19	14	3	3	7	7	4	2	..	1	8	10	25	19
89 » 90 » . . .	8	17	1	4	2	2	1	2	2	1	11	1	18	12
90 » 91 » . . .	26	42	12	13	3	2	5	14	1	..	8	9	14	7
91 » 92 » . . .	5	6	1	..	2	..	2	..	..	..	3	2	4	7
92 » 93 » . . .	9	8	2	..	2	..	2	..	..	1	4	4	8	5
93 » 94 » . . .	6	9	3	2	2	..	1	2	1	..	2	1	4	5
94 » 95 » . . .	7	7	1	5	..	2	1	1	..	..	2	1	2	1
95 » 96 » . . .	5	5	4	7	..	1	..	1	2	..	1	..	1	2
96 » 97 » . . .	4	7	1	2	..	1	..	..	1	..	2	1	1	3
97 » 98 » . . .	4	3	2	..	..	..	2	..	..	..	1	1	..	..
98 » 99 » . . .	..	2	1	2	..	..	1	..	..	..	1	..	..	3
99 » 100 » . . .	..	1	2	..	..	1	..	..	..	..	..	..	1	..
Centenari . . . . .	..	..	1	1	..	..	..	..	..	..	..	..	1	..
Età ignota . . . . .	..	1	..	..	2	1	..	..	..	1	1	..	4	..
TOTALE . . . . .	7442	7430	4355	4346	2793	2609	5185	5140	1462	1395	3101	3166	13339	13004

RIEPILOGO PER CATEGORIE DI ETÀ.

Dalla nascita a 1 anno.	2256	2023	1046	920	812	607	1947	1847	374	272	934	834	3261	2654
» 5 anni.	3965	3582	2286	2099	1350	1132	3310	3236	615	499	1571	1505	5213	4629
» 15 » . . .	4292	3956	2672	2587	1453	1252	3611	3479	700	578	1711	1655	6128	5675
Da 15 anni in su. . . .	3150	3473	1683	1759	1338	1356	1574	1661	762	817	1389	1510	7207	7329
Da 80 anni in su. . . .	493	614	188	234	146	94	115	202	89	51	224	203	639	516



TAVOLA IV. — MORTI PER ETÀ E PER SESSO.

Anno 1885.

Province.

ETÀ DEI MORTI	Trapani		Treviso		Udine		Venezia		Verona		Vicenza		Regno	
	Maschi	Femmine	Maschi	Femmine	Maschi	Femmine	Maschi	Femmine	Maschi	Femmine	Maschi	Femmine	Maschi	Femmine
Dalla nascita a 1 mese. . .	321	322	837	676	790	545	738	581	731	563	1120	922	48017	39035
Fra 1 mese e 3 mesi. . .	186	162	149	137	268	204	172	121	117	115	154	124	15809	13471
3 mesi e 6 » . . .	212	197	130	120	207	137	159	148	144	86	127	106	16647	14203
6 » 9 » . . .	292	250	129	100	180	150	148	129	127	83	165	115	18633	16476
9 » 12 » . . .	251	208	126	137	163	132	137	157	140	112	151	153	18544	17317
Fra 1 anno e 2 anni. . .	647	662	384	365	448	403	510	504	348	331	959	996	45657	45110
2 anni e 3 » . . .	281	268	186	202	226	237	259	296	148	135	203	206	19753	19315
3 » 4 » . . .	163	158	134	138	131	165	155	150	93	99	188	124	10981	11109
4 » 5 » . . .	93	81	85	80	85	136	85	83	83	73	92	83	7286	7361
5 » 6 » . . .	54	48	58	66	90	89	53	43	64	42	53	72	4869	4960
6 » 7 » . . .	42	40	64	55	74	80	42	51	40	43	54	72	3881	4193
7 » 8 » . . .	32	37	55	59	58	73	41	27	41	39	46	39	2689	2989
8 » 9 » . . .	19	27	29	37	57	52	23	21	40	35	24	33	2135	2381
9 » 10 » . . .	15	11	33	32	64	43	41	32	33	22	29	38	1938	1955
10 » 11 » . . .	15	11	19	33	64	32	38	19	34	24	28	23	27	17629
11 » 12 » . . .	15	13	17	18	17	35	18	17	19	13	16	21	1319	1330
12 » 13 » . . .	18	18	21	19	25	20	19	22	13	20	6	28	1253	1420
13 » 14 » . . .	3	10	19	19	22	20	26	19	21	21	19	23	1130	1415
14 » 15 » . . .	13	14	18	12	21	31	13	23	15	30	15	20	1100	1392
15 » 16 » . . .	12	15	15	14	26	18	11	26	21	26	16	22	1166	1523
16 » 17 » . . .	9	17	18	17	14	32	24	31	24	40	16	27	1226	1316
17 » 18 » . . .	10	8	20	31	18	32	13	27	13	16	28	23	1334	1702
18 » 19 » . . .	12	18	19	27	25	36	19	32	28	29	24	27	1693	1983
19 » 20 » . . .	15	14	23	31	33	34	27	36	22	35	32	21	1724	1384
20 » 21 » . . .	22	22	22	15	32	26	28	32	25	27	19	27	2007	2124
21 » 22 » . . .	20	22	26	23	47	38	32	34	73	28	31	23	2248	1585
22 » 23 » . . .	24	17	17	21	40	31	20	47	59	35	26	32	2375	2375
23 » 24 » . . .	18	18	22	26	38	28	29	31	45	28	16	32	2160	2094
24 » 25 » . . .	25	18	18	30	28	36	26	28	27	30	28	25	1926	2222
25 » 26 » . . .	10	17	22	24	19	32	26	31	11	29	20	29	1813	2239
26 » 27 » . . .	18	22	12	16	29	42	25	33	15	27	16	31	1690	2180
27 » 28 » . . .	16	16	20	31	27	34	30	27	15	34	25	28	1661	2035
28 » 29 » . . .	11	16	22	27	23	44	30	26	16	33	19	19	1604	2107
29 » 30 » . . .	10	10	16	28	15	29	28	30	17	24	13	25	1279	1693
30 » 31 » . . .	27	18	13	18	22	37	18	29	16	26	11	25	1843	2623
31 » 32 » . . .	8	7	9	19	23	38	23	29	12	25	15	24	1137	1570
32 » 33 » . . .	27	24	16	31	15	35	30	33	16	31	17	26	1438	2057
33 » 34 » . . .	17	17	15	17	22	26	28	43	21	27	15	28	1596	1992
34 » 35 » . . .	19	20	17	17	21	47	29	28	18	21	16	25	1512	1956
35 » 36 » . . .	24	18	15	21	23	42	23	26	15	27	11	29	1579	2199
36 » 37 » . . .	16	21	11	18	13	36	18	28	14	24	11	19	1549	2097
37 » 38 » . . .	11	11	16	37	19	38	25	30	11	25	20	32	1403	1561
38 » 39 » . . .	16	13	13	13	16	38	26	34	21	25	14	24	1497	1949
39 » 40 » . . .	11	8	13	17	20	41	29	26	22	22	26	22	1335	1511
40 » 41 » . . .	23	29	25	19	22	30	19	31	27	26	17	34	2433	3111
41 » 42 » . . .	14	9	17	21	17	33	30	25	22	22	14	23	1312	1494
42 » 43 » . . .	19	13	22	30	20	32	32	24	29	20	16	28	1801	1934
43 » 44 » . . .	18	14	21	15	30	22	24	28	25	24	16	21	1707	1624
44 » 45 » . . .	16	12	19	20	31	35	30	20	24	15	23	23	1746	1601
45 » 46 » . . .	28	13	26	13	29	34	35	25	31	19	15	25	2262	2134
46 » 47 » . . .	12	18	18	13	17	24	24	22	32	28	19	22	1912	1671
47 » 48 » . . .	10	13	19	22	22	27	17	25	20	28	14	27	1644	1536
48 » 49 » . . .	16	18	24	19	15	26	30	29	23	17	19	20	1985	1633
49 » 50 » . . .	11	5	27	20	31	32	29	26	20	25	18	23	1566	386
50 » 51 » . . .	29	20	26	18	21	43	33	38	36	27	17	12	3552	4537
51 » 52 » . . .	11	6	15	18	24	27	28	23	25	17	16	25	1682	405
52 » 53 » . . .	24	11	12	20	28	32	31	30	26	28	29	20	2249	1687
53 » 54 » . . .	13	5	26	18	24	29	21	31	26	18	17	16	2056	1744
54 » 55 » . . .	18	12	32	28	37	42	28	35	33	22	24	25	2420	2126
55 » 56 » . . .	21	19	35	18	45	43	40	26	28	25	19	16	2723	2459
56 » 57 » . . .	29	18	19	19	30	40	44	39	40	30	19	32	2731	2460
57 » 58 » . . .	19	8	25	34	48	30	36	34	27	24	28	25	2257	1935
58 » 59 » . . .	17	22	39	26	50	49	39	28	36	45	33	39	2638	2326
59 » 60 » . . .	7	6	33	19	43	40	41	33	41	41	36	26	2177	1962
60 » 61 » . . .	53	62	43	33	59	70	42	47	48	46	50	39	5730	6552
61 » 62 » . . .	8	14	29	28	53	44	51	25	34	47	32	22	2508	2298
62 » 63 » . . .	24	26	37	34	73	59	49	51	44	45	41	47	3170	3083
63 » 64 » . . .	17	11	34	37	46	71	49	37	57	57	64	46	3398	3077

TAVOLA IV. — MORTI PER ETÀ E PER SESSO.

Anno 1885.

Province.

ETÀ DEI MORTI	Trapani		Treviso		Udine		Venezia		Verona		Vicenza		Regno	
	Maschi	Femmine	Maschi	Femmine	Maschi	Femmine	Maschi	Femmine	Maschi	Femmine	Maschi	Femmine	Maschi	Femmine
Fra 64 anni e 65 anni. . .	20	21	44	33	54	37	64	39	57	40	52	52	3580	3310
65 » 66 » . . . . .	29	44	54	41	83	62	53	41	70	58	45	56	4501	4676
66 » 67 » . . . . .	40	39	54	38	76	78	52	44	46	51	48	58	3715	3915
67 » 68 » . . . . .	27	19	44	34	52	54	52	34	57	52	42	44	3113	2925
68 » 69 » . . . . .	23	22	41	41	40	50	44	42	56	52	49	39	3168	3204
69 » 70 » . . . . .	11	6	35	29	42	51	42	38	60	50	42	40	2571	2511
70 » 71 » . . . . .	73	91	35	48	60	61	59	56	64	57	46	65	5903	7659
71 » 72 » . . . . .	17	22	30	41	49	74	48	55	76	58	48	45	3117	2936
72 » 73 » . . . . .	22	32	51	39	77	70	49	47	61	54	54	50	3823	3742
73 » 74 » . . . . .	29	27	36	39	69	59	56	46	62	59	64	49	3564	3426
74 » 75 » . . . . .	22	26	64	49	78	84	48	59	71	78	57	64	3749	3787
75 » 76 » . . . . .	46	40	55	62	88	84	43	62	66	70	54	63	4683	4788
76 » 77 » . . . . .	22	36	56	54	64	70	52	73	61	61	50	47	3649	3616
77 » 78 » . . . . .	14	15	33	43	70	82	44	57	42	44	52	49	3068	2924
78 » 79 » . . . . .	22	31	56	54	76	73	42	51	56	43	53	59	3201	3193
79 » 80 » . . . . .	14	7	39	31	56	73	37	26	46	37	50	48	2388	2141
80 » 81 » . . . . .	30	74	54	40	73	85	34	36	32	41	47	38	4298	5493
81 » 82 » . . . . .	10	13	34	39	52	56	27	36	38	32	45	38	2013	1819
82 » 83 » . . . . .	15	33	23	39	55	64	19	41	34	32	40	31	2102	1994
83 » 84 » . . . . .	8	16	18	15	56	52	18	29	27	26	22	25	1613	1584
84 » 85 » . . . . .	20	18	24	29	40	40	16	35	16	24	34	20	1853	1682
85 » 86 » . . . . .	15	21	16	13	28	28	17	19	24	21	25	8	1800	1784
86 » 87 » . . . . .	8	22	11	7	24	25	12	15	19	7	18	11	1092	1153
87 » 88 » . . . . .	3	3	15	14	23	19	7	13	6	9	20	7	743	679
88 » 89 » . . . . .	9	9	11	9	18	18	9	7	8	11	9	6	605	558
89 » 90 » . . . . .	5	7	8	4	16	11	3	7	2	5	8	5	385	377
90 » 91 » . . . . .	5	13	5	..	12	11	4	4	2	1	3	2	570	752
91 » 92 » . . . . .	2	4	2	3	9	10	1	3	2	2	4	2	197	222
92 » 93 » . . . . .	1	6	4	2	6	5	4	1	..	4	..	1	179	233
93 » 94 » . . . . .	2	3	2	2	4	7	1	3	..	..	2	..	144	171
94 » 95 » . . . . .	2	1	3	2	1	4	..	2	..	..	1	1	110	140
95 » 96 » . . . . .	2	3	..	..	2	2	2	3	1	..	1	1	124	147
96 » 97 » . . . . .	2	3	1	3	3	1	..	..	..	..	1	..	69	133
97 » 98 » . . . . .	..	..	..	..	1	2	1	3	..	..	..	..	43	75
98 » 99 » . . . . .	1	..	..	..	..	..	..	..	..	..	..	..	54	47
99 » 100 » . . . . .	..	1	..	..	..	..	..	1	..	..	..	..	20	26
Centenari. . . . .	..	..	..	..	..	..	..	..	..	..	..	..	32	58
Età ignota . . . . .	..	..	..	..	1	..	..	..	1	2	..	..	108	54
TOTALE . . . . .	4108	4056	4504	4313	5839	5906	5037	4928	4735	4361	4961	4908	397651	389566

RIEPILOGO PER CATEGORIE DI ETÀ.

Dalla nascita a 1 anno.	1262	1139	1371	1170	1608	1168	1354	1136	1259	959	1717	1420	117650	100502
» 5 anni.	2446	2308	2160	1955	2498	2109	2363	2099	1931	1597	2509	2229	201327	183297
» 15 »	2672	2537	2493	2305	2958	2590	2658	2388	2241	1890	2794	2602	223270	207218
Da 15 anni in su. . . . .	1436	1519	2011	2008	2880	3316	2379	2540	2493	2469	2167	2306	174273	182294
Da 80 anni in su. . . . .	140	250	231	221	423	440	175	258	211	215	280	197	18026	19127

TAVOLA IV A. — MORTI NEI PRIMI 5 ANNI DI ETÀ CLASSIFICATE

Anno 1885.

P R O V I N C I E	Dalla nascita a 1 mese				Da 1 mese a 3				Da 3 mesi a 6				Da 6 mesi a 9			
	Legittimi		Illegittimi ed esposti		Legittimi		Illegittimi ed esposti		Legittimi		Illegittimi ed esposti		Legittimi		Illegittimi ed esposti	
	Maschi	Femmine	Maschi	Femmine	Maschi	Femmine	Maschi	Femmine	Maschi	Femmine	Maschi	Femmine	Maschi	Femmine	Maschi	Femmine
Alessandria . . . . .	1049	753	45	43	323	226	28	18	338	293	23	19	369	327	26	20
Ancona . . . . .	514	420	62	66	97	82	16	17	103	95	18	16	130	82	21	12
Aquila degli Abruzzi . . . . .	476	384	41	42	150	135	12	19	182	163	5	7	234	218	10	13
Arezzo . . . . .	351	294	59	48	93	59	29	19	130	98	22	22	116	95	19	19
Ascoli Piceno . . . . .	272	257	104	98	35	39	20	25	46	46	13	19	76	62	9	9
Avellino . . . . .	543	435	34	27	187	151	8	12	228	184	9	7	380	342	9	5
Bari delle Puglie . . . . .	878	827	55	68	399	353	20	30	442	410	26	34	655	562	22	14
Belluno . . . . .	365	321	31	17	69	67	1	6	74	46	2	4	66	59	4	2
Benevento . . . . .	330	275	16	16	104	89	2	7	136	115	3	4	212	202	7	5
Bergamo . . . . .	794	686	35	24	295	232	12	9	277	225	13	7	237	195	2	7
Bologna . . . . .	818	660	205	145	201	149	47	47	186	169	43	34	188	155	33	21
Brescia . . . . .	767	551	52	51	199	196	54	48	200	201	12	8	213	139	10	4
Cagliari . . . . .	354	292	68	49	216	211	23	30	241	186	38	25	242	237	21	23
Caltanissetta . . . . .	373	270	52	54	179	118	33	62	195	166	25	28	305	255	18	19
Campobasso . . . . .	556	488	35	25	196	187	18	11	244	209	14	10	350	308	12	9
Caserta . . . . .	864	684	64	53	265	200	17	27	342	303	18	28	654	583	17	20
Catania . . . . .	605	538	140	178	433	383	105	160	458	404	76	66	513	536	35	41
Catanzaro . . . . .	646	506	85	104	308	228	32	64	323	283	30	25	349	315	21	22
Chieti . . . . .	496	403	43	45	197	130	11	15	265	216	12	11	401	353	13	10
Como . . . . .	801	578	33	31	282	210	6	14	336	265	11	6	316	241	3	4
Cosenza . . . . .	553	412	208	219	314	240	119	209	274	272	41	62	311	317	43	36
Cremona . . . . .	545	405	27	23	155	122	8	6	153	115	6	6	118	98	4	2
Cuneo . . . . .	1068	828	69	59	281	225	20	12	311	235	12	13	262	200	11	14
Ferrara . . . . .	473	379	241	185	128	94	56	33	119	100	41	33	85	92	27	21
Firenze . . . . .	1117	915	128	99	321	234	49	40	336	250	32	36	344	308	33	22
Foggia . . . . .	531	398	45	25	206	208	19	9	303	249	18	13	399	360	12	10
Forlì . . . . .	451	439	270	240	88	80	60	36	113	123	60	64	109	99	43	41
Genova . . . . .	835	643	80	71	299	247	27	22	335	276	22	22	369	322	16	13
Girgenti . . . . .	456	372	74	98	217	200	49	73	215	215	39	39	340	359	37	26
Grosseto . . . . .	165	131	33	26	44	40	9	11	48	43	5	4	45	41	7	7
Lecco . . . . .	627	464	62	64	213	203	27	20	293	243	36	28	443	429	24	30
Livorno . . . . .	96	84	4	5	32	22	2	2	23	27	1	2	45	29	2	1
Lucca . . . . .	368	324	49	30	113	96	18	12	107	82	13	12	114	93	5	18
Macerata . . . . .	361	321	63	47	67	51	13	22	78	59	12	9	79	74	11	6
Mantova . . . . .	416	336	71	75	98	82	31	24	118	73	19	15	120	74	9	5
Massa e Carrara . . . . .	222	206	65	47	86	66	14	13	83	58	20	14	98	86	16	12

SECONDO CHE ERANO DI NASCITA LEGITTIMA OD ILLEGITTIMA.

Province.

Da 9 mesi a 12				Da 1 anno a 2				Da 2 anni a 3				Da 3 anni a 4				Da 4 anni a 5				T O T A L E			
Legittimi		Illegittimi ed esposti		Legittimi		Illegittimi ed esposti		Legittimi		Illegittimi ed esposti		Legittimi		Illegittimi ed esposti		Legittimi		Illegittimi ed esposti		Legittimi		Illegittimi ed esposti	
Maschi	Femmine	Maschi	Femmine	Maschi	Femmine	Maschi	Femmine	Maschi	Femmine	Maschi	Femmine	Maschi	Femmine	Maschi	Femmine	Maschi	Femmine	Maschi	Femmine	Maschi	Femmine	Maschi	Femmine
336	302	12	15	764	759	34	37	330	343	13	11	228	238	4	5	141	141	3	9	3878	3382	188	177
145	103	23	7	488	497	38	45	133	142	24	13	44	53	7	2	32	32	3	2	1686	1506	212	180
243	205	7	9	616	638	24	27	319	320	14	10	149	141	4	2	106	88	3	5	2475	2292	120	134
134	111	16	23	417	399	59	79	133	139	9	17	56	44	11	4	34	34	3	4	1464	1273	227	235
69	87	7	13	228	265	32	43	104	95	11	8	46	32	4	5	25	21	2	4	901	904	202	224
413	421	7	5	929	856	14	19	355	345	6	6	204	197	1	4	144	155	3	4	3383	3086	91	89
736	644	28	21	1961	1827	55	60	971	932	47	26	559	588	16	18	395	409	7	11	6996	6552	276	282
84	51	4	2	174	208	8	6	108	106	1	3	56	84	2	2	50	55	1	..	1046	997	54	42
297	290	5	6	569	517	8	16	216	181	5	1	121	102	4	3	51	68	..	3	2036	1839	50	61
247	195	4	4	447	459	1	10	195	149	..	..	90	88	..	3	64	74	1	1	2646	2303	68	65
189	161	24	29	465	535	63	71	173	191	27	23	99	87	10	10	71	64	9	3	2390	2171	461	383
173	176	2	4	526	465	22	19	222	210	2	3	112	126	3	1	85	94	..	3	2497	2158	157	141
205	228	21	26	528	548	58	47	349	323	20	22	188	180	10	10	136	146	6	7	2453	2351	265	239
237	244	10	18	582	600	30	33	205	196	12	4	93	109	5	9	75	61	4	3	2244	2019	184	230
380	341	11	10	935	813	23	25	371	410	7	12	204	198	4	5	125	137	2	1	3361	3121	126	108
748	687	20	16	1370	1414	39	36	487	491	9	17	285	317	6	10	186	187	5	4	5201	4866	195	211
443	446	32	32	1081	1046	75	75	370	372	18	23	153	160	14	8	95	97	6	3	4151	3982	501	586
343	338	25	18	698	673	39	41	304	306	23	19	203	178	10	7	133	120	6	8	3307	2947	271	306
428	383	8	10	878	829	16	20	308	316	11	7	169	185	8	1	129	121	5	5	3271	2936	127	124
249	250	3	..	557	580	16	9	280	271	2	3	133	137	1	3	100	88	..	1	3054	2620	75	71
273	254	18	21	748	721	50	55	366	412	28	23	273	268	18	17	178	191	7	11	3290	3087	532	653
117	105	1	..	332	284	2	5	120	101	1	4	70	57	1	..	63	45	..	1	1673	1332	50	47
230	220	12	9	541	539	23	23	236	235	7	6	147	155	4	3	136	105	1	1	3212	2792	159	140
115	90	25	31	349	394	90	92	132	120	37	28	79	79	12	18	50	46	5	11	1530	1394	534	452
378	376	28	21	1162	1149	82	93	484	452	17	30	220	208	9	12	125	148	3	5	4487	4040	381	358
424	365	13	10	1005	909	32	30	524	505	10	18	295	338	13	6	198	214	9	4	3885	3546	171	125
112	96	53	40	277	274	59	119	89	96	44	32	50	68	12	21	46	44	14	11	1335	1319	655	604
143	301	15	13	869	889	29	32	323	345	25	21	227	209	5	12	165	155	6	10	3765	3387	225	216
159	346	39	21	806	839	45	54	354	323	26	28	134	144	15	8	104	87	3	1	2985	2885	327	348
49	57	8	4	143	165	21	22	69	73	9	6	36	38	5	7	14	22	..	2	613	610	97	89
160	520	20	25	1392	1308	52	49	692	675	32	24	464	459	20	22	300	294	10	8	4993	4598	283	270
49	40	1	3	124	123	10	9	47	53	..	2	29	34	..	..	23	17	..	..	468	429	20	24
41	107	9	10	430	452	29	43	155	162	8	22	75	79	4	4	55	37	3	2	1558	1432	138	153
84	82	16	10	314	357	34	44	124	141	11	8	45	39	6	5	24	33	2	4	1176	1157	168	155
96	75	6	10	312	289	20	22	137	102	9	9	74	54	3	3	38	34	3	1	1409	1119	171	164
04	91	15	17	244	251	32	40	111	107	17	21	56	47	9	8	33	30	2	4	1037	942	190	176

TAVOLA IV A. — MORTI NEI PRIMI 5 ANNI DI ETÀ CLASSIFICATI

Anno 1885.

P R O V I N C I E	Dalla nascita a 1 mese				Da 1 mese a 3				Da 3 mesi a 6				Da 6 mesi a 9			
	Legittimi		Illegittimi ed esposti		Legittimi		Illegittimi ed esposti		Legittimi		Illegittimi ed esposti		Legittimi		Illegittimi ed esposti	
	Maschi	Femmine	Maschi	Femmine	Maschi	Femmine	Maschi	Femmine	Maschi	Femmine	Maschi	Femmine	Maschi	Femmine	Maschi	Femmine
Messina . . . . .	464	354	137	140	271	231	66	75	312	285	38	36	397	366	25	20
Milano . . . . .	2207	1776	103	84	798	610	34	37	906	709	37	36	690	630	16	20
Modena . . . . .	841	713	120	92	143	114	23	10	131	101	15	7	114	98	12	3
Napoli . . . . .	1063	784	103	92	402	335	50	52	535	473	42	47	793	692	22	33
Novara . . . . .	1097	890	47	35	391	324	24	11	387	309	21	10	297	254	12	9
Padova . . . . .	1193	911	112	99	122	127	19	31	123	107	14	13	112	55	3	11
Palermo . . . . .	728	581	68	69	401	304	34	42	456	407	37	60	667	637	39	40
Parma . . . . .	431	369	59	44	148	92	23	21	129	78	9	11	116	133	15	6
Pavia . . . . .	622	452	23	25	254	226	12	18	292	236	8	7	223	203	6	2
Perugia . . . . .	767	633	303	258	169	156	113	77	172	164	73	64	180	197	58	42
Pesaro e Urbino . . . . .	514	513	165	112	103	86	22	26	105	93	30	28	110	87	23	18
Piacenza . . . . .	353	285	20	24	92	76	13	10	108	89	10	14	116	99	6	10
Pisa . . . . .	350	272	51	47	94	91	15	13	122	107	17	21	121	124	15	12
Porto Maurizio . . . . .	176	117	22	21	55	47	8	6	64	49	8	1	69	43	5	3
Potenza . . . . .	732	576	40	57	320	248	19	20	359	315	32	25	452	421	17	19
Ravenna . . . . .	327	269	106	83	91	77	38	33	107	76	21	20	82	72	9	13
Reggio di Calabria . . . . .	469	339	75	63	252	168	38	45	218	199	31	42	290	247	24	24
Reggio nell'Emilia . . . . .	649	496	71	73	118	106	11	19	116	96	11	17	131	100	9	11
Roma . . . . .	843	672	372	275	281	243	131	133	303	286	134	100	383	337	114	101
Rovigo . . . . .	721	619	90	80	99	97	18	8	85	94	5	6	78	63	7	2
Salerno . . . . .	614	419	183	275	273	175	22	48	266	223	10	11	416	387	18	13
Sassari . . . . .	204	186	43	19	151	153	19	17	179	154	22	12	205	176	21	15
Siena . . . . .	354	260	62	43	81	57	14	9	88	71	12	7	92	70	9	7
Siracusa . . . . .	448	364	154	162	269	226	82	134	254	229	48	50	335	287	36	38
Sondrio . . . . .	155	117	11	8	37	35	13	5	48	30	8	3	55	35	5	4
Teramo . . . . .	296	235	51	46	72	68	20	21	94	84	15	21	185	176	10	6
Torino . . . . .	1251	1025	136	97	439	340	51	36	511	382	45	42	429	357	24	31
Trapani . . . . .	289	265	32	57	160	141	26	21	194	186	18	11	278	240	14	10
Treviso . . . . .	814	657	23	19	139	125	10	12	120	102	10	18	120	95	9	5
Udine . . . . .	716	488	74	57	245	175	23	29	189	120	18	17	168	133	12	17
Venezia . . . . .	664	518	74	63	147	108	25	13	141	134	18	14	134	117	14	12
Verona . . . . .	671	524	60	39	110	104	7	11	139	85	5	1	124	81	3	2
Vicenza . . . . .	1062	876	58	46	143	112	11	12	116	101	11	5	158	109	7	6
REGNO . . . . .	42221	33834	5796	5201	13760	11232	2049	2239	15024	12674	1623	1529	17407	15368	1226	1106



SECONDO CHE ERANO DI NASCITA LEGITTIMA OD ILLEGITTIMA.

**Province.**

Da 9 mesi a 12				Da 1 anno a 2				Da 2 anni a 3				Da 3 anni a 4				Da 4 anni a 5				T O T A L E			
Legittimi		Illegittimi ed esposti		Legittimi		Illegittimi ed esposti		Legittimi		Illegittimi ed esposti		Legittimi		Illegittimi ed esposti		Legittimi		Illegittimi ed esposti		Legittimi		Illegittimi ed esposti	
Maschi	Femmine	Maschi	Femmine	Maschi	Femmine	Maschi	Femmine	Maschi	Femmine	Maschi	Femmine	Maschi	Femmine	Maschi	Femmine	Maschi	Femmine	Maschi	Femmine	Maschi	Femmine	Maschi	Femmine
332	339	26	20	696	695	48	42	325	310	17	11	145	146	6	5	110	118	2	..	3052	2844	365	349
631	611	22	19	1512	1574	53	43	657	655	10	7	435	414	6	10	248	281	2	5	8084	7260	283	261
114	110	6	4	342	360	31	37	119	138	15	9	63	61	5	4	43	37	4	1	1910	1732	231	167
851	739	20	26	1640	1500	51	54	665	666	21	24	379	396	17	8	253	290	5	8	6581	5875	331	344
248	226	6	10	579	567	10	11	333	269	5	3	221	180	6	7	162	122	3	2	3715	3141	134	98
106	90	6	4	350	345	28	25	146	154	10	3	93	80	3	10	67	56	1	1	2312	1925	196	197
656	599	33	44	1631	1564	83	71	804	787	37	33	463	446	9	22	285	265	7	9	6091	5590	347	390
115	129	11	10	336	338	19	25	134	121	7	9	79	89	5	2	42	54	4	2	1530	1403	152	130
184	203	3	6	535	498	5	10	226	232	4	4	136	150	4	2	81	91	2	1	2553	2291	67	75
223	198	56	43	631	633	128	132	234	253	52	52	114	106	12	20	69	77	12	8	2559	2417	807	696
86	99	21	17	305	259	52	52	99	101	18	13	39	38	7	8	34	31	5	..	1395	1307	343	274
106	100	9	2	281	246	14	15	103	103	10	5	59	63	3	2	41	46	..	..	1259	1107	85	82
137	131	18	13	467	487	39	45	176	172	11	6	90	105	5	..	43	53	1	5	1600	1542	172	162
58	71	2	4	155	160	5	7	69	46	3	2	32	27	2	1	21	25	1	2	699	585	56	47
512	473	18	14	1140	1091	58	54	553	570	29	25	291	287	8	15	197	204	9	6	4556	4185	230	235
85	90	16	21	202	213	23	27	72	70	13	7	46	33	4	4	14	27	2	2	1026	927	232	210
227	231	24	25	539	489	44	62	204	187	20	23	119	128	7	10	72	79	1	3	2390	2067	264	297
139	113	10	12	346	368	19	36	135	103	16	11	56	70	6	5	37	38	1	3	1727	1495	154	187
477	442	111	119	1310	1228	302	306	598	585	96	126	294	345	56	50	181	194	28	22	4670	4332	1344	1232
91	50	5	6	292	306	30	36	135	125	7	9	76	68	6	1	49	51	1	3	1626	1473	169	151
440	464	14	8	988	899	37	30	344	289	14	8	189	202	3	6	126	120	8	5	3656	3178	309	404
180	169	22	19	485	474	54	45	326	318	24	18	192	176	10	12	142	124	7	12	2064	1930	222	169
96	78	4	5	299	280	14	27	122	115	11	14	46	48	6	1	39	38	1	2	1217	1017	133	115
293	333	28	24	723	788	55	44	299	280	25	19	147	149	13	8	94	99	7	2	2862	2755	448	481
36	32	6	3	88	100	17	10	56	52	10	2	35	35	..	..	34	28	1	..	544	464	71	35
180	173	11	4	395	388	18	20	119	120	5	9	53	78	1	6	46	45	..	5	1440	1367	131	138
350	320	25	24	852	789	40	43	448	492	21	21	330	345	9	13	242	265	10	7	4852	4315	361	314
238	200	13	8	632	637	15	25	271	259	10	9	161	155	2	3	91	81	2	..	2314	2164	132	144
125	131	1	6	366	348	18	17	181	196	5	6	132	135	2	3	85	79	..	1	2082	1868	78	87
154	126	9	6	421	379	27	24	221	225	5	12	128	157	3	8	84	129	1	7	2326	1932	172	177
127	141	10	16	466	467	44	37	245	205	14	21	145	142	10	8	78	79	7	4	2147	1911	216	188
137	111	3	1	335	321	13	10	144	132	4	3	91	97	2	2	81	73	2	..	1832	1528	99	69
147	150	4	3	331	373	28	23	195	199	8	7	134	118	4	6	91	78	1	5	2377	2116	132	113
423	16260	1121	1057	42931	42115	2726	2895	18654	18274	1099	1041	10479	10589	502	520	7011	7071	275	290	184910	167417	16417	15880

TAVOLA IV B — MORTI NEI PRIMI 5 ANNI DI ETÀ CLASSIFICATI PER

Anno 1885.

E T A	GENNAIO				FEBBRAIO			
	Legittimi		Illegittimi ed esposti		Legittimi		Illegittimi ed esposti	
	Maschi	Femmine	Maschi	Femmine	Maschi	Femmine	Maschi	Femmine
Dalla nascita a 1 mese . . . . .	5842	4998	734	690	4728	4096	611	561
Da 1 mese a 3 mesi . . . . .	1249	1018	174	169	1111	885	130	118
3 > 6 > . . . . .	1148	859	120	120	1086	824	75	68
6 > 9 > . . . . .	1088	907	85	73	1097	881	71	64
9 > 12 > . . . . .	986	892	79	54	1029	881	53	48
1 anno a 2 anni . . . . .	2569	2443	154	158	2488	2367	156	148
2 > 3 > . . . . .	1874	1309	71	79	1264	1230	69	64
3 > 4 > . . . . .	926	876	35	45	788	816	37	34
4 > 5 > . . . . .	570	587	26	24	523	468	22	21
TOTALE . . . . .	15752	13889	1478	1412	14114	12448	1224	1152

E T A	LUGLIO				AGOSTO			
	Legittimi		Illegittimi ed esposti		Legittimi		Illegittimi ed esposti	
	Maschi	Femmine	Maschi	Femmine	Maschi	Femmine	Maschi	Femmine
Dalla nascita a 1 mese . . . . .	2453	1856	408	367	2711	1909	391	348
Da 1 mese a 3 mesi . . . . .	1550	1197	235	234	1452	1174	236	207
3 > 6 > . . . . .	2042	1833	231	214	2031	1853	235	207
6 > 9 > . . . . .	2505	2401	151	164	2886	2673	198	181
9 > 12 > . . . . .	2607	2457	151	150	2928	2839	200	177
1 anno a 2 anni . . . . .	5316	5317	319	349	6880	6866	446	411
2 > 3 > . . . . .	1698	1781	94	110	2314	2288	146	134
3 > 4 > . . . . .	819	842	35	41	997	1041	63	57
4 > 5 > . . . . .	547	563	17	31	701	715	32	29
TOTALE . . . . .	19537	18247	1641	1660	22900	21358	1947	1821

TAVOLA IV C. — MORTI DI TUTTE LE ETÀ

STATO CIVILE	GENNAIO		FEBBRAIO		MARZO		APRILE		MAGGIO	
	Maschi	Femmine	Maschi	Femmine	Maschi	Femmine	Maschi	Femmine	Maschi	Femmine
Celibi . . . . .	23296	20987	21034	18596	21556	19070	19167	17099	18383	16500
Coniugati . . . . .	8813	7455	7643	6492	7422	6531	7485	6145	6820	5800
Vedovi . . . . .	4589	7913	3744	6793	3390	5923	3368	5681	3047	4900
Stato civile ignoto . . . . .	91	31	75	30	86	30	69	22	64	23
TOTALE GENERALE . . . . .	36789	36386	32496	31911	32454	31554	30089	28947	28314	27300

MESI E SECONDO CHE ERANO DI NASCITA LEGITTIMA OD ILLEGITTIMA.

Mesi.

MARZO				APRILE				MAGGIO				GIUGNO			
Legittimi		Illegittimi ed esposti		Legittimi		Illegittimi ed esposti		Legittimi		Illegittimi ed esposti		Legittimi		Illegittimi ed esposti	
Maschi	Femmine	Maschi	Femmine	Maschi	Femmine	Maschi	Femmine	Maschi	Femmine	Maschi	Femmine	Maschi	Femmine	Maschi	Femmine
4319	3556	596	554	3660	2950	534	416	2848	2225	416	377	2358	1738	323	291
1203	944	180	175	981	815	124	132	920	734	150	151	1044	858	174	214
1050	888	84	105	998	782	107	96	1034	901	99	94	1290	1076	149	129
1239	971	73	75	1077	867	61	51	1050	859	75	55	1438	1218	107	86
1145	949	68	59	1008	912	80	78	1062	918	64	60	1477	1392	78	74
2820	2618	155	174	2466	2265	128	140	2726	2561	160	164	3278	3193	200	202
1370	1334	93	75	1217	1197	55	67	1205	1207	63	69	1287	1186	68	63
846	878	29	42	770	762	43	31	715	746	24	35	632	671	35	27
545	577	27	27	517	495	21	23	518	561	16	14	471	472	14	11
14537	12715	1305	1286	12694	11045	1153	1034	12078	10712	1067	1019	13275	11804	1148	1097

SETTEMBRE				OTTOBRE				NOVEMBRE				DICEMBRE			
Legittimi		Illegittimi ed esposti		Legittimi		Illegittimi ed esposti		Legittimi		Illegittimi ed esposti		Legittimi		Illegittimi ed esposti	
Maschi	Femmine	Maschi	Femmine	Maschi	Femmine	Maschi	Femmine	Maschi	Femmine	Maschi	Femmine	Maschi	Femmine	Maschi	Femmine
2383	1806	334	270	2985	2279	396	370	3373	2635	448	407	4561	3786	605	561
1141	868	181	189	1081	951	177	221	907	831	128	194	1121	957	160	219
1319	1102	154	143	1082	900	144	135	909	765	112	90	1035	891	113	107
1677	1651	110	114	1289	1180	113	103	996	859	87	72	1065	901	95	74
1794	1778	114	122	1313	1317	99	85	1015	988	58	65	1059	937	77	70
4910	5027	352	391	3857	4012	285	320	2760	2757	189	217	2861	2689	182	157
2173	2099	117	129	1884	1820	149	119	1389	1395	101	90	1479	1428	73	60
1096	1094	52	63	1081	1069	64	52	889	863	32	42	920	931	53	48
684	722	23	37	684	666	30	27	590	602	23	27	661	643	24	24
17177	16147	1437	1458	15256	14194	1457	1432	12828	11695	1178	1204	14762	13163	1382	1320

CLASSIFICATI PER MESI E PER STATO CIVILE.

GIUGNO		LUGLIO		AGOSTO		SETTEMBRE		OTTOBRE		NOVEMBRE		DICEMBRE	
Maschi	Femmine	Maschi	Femmine	Maschi	Femmine	Maschi	Femmine	Maschi	Femmine	Maschi	Femmine	Maschi	Femmine
19097	17452	26346	24826	30879	28711	24380	23012	22573	21129	19371	17838	22174	20063
6208	5460	6597	5728	7118	6096	6994	6029	7154	6331	7315	5856	8494	6744
2540	4568	2843	4808	3068	5222	2911	5032	3193	5382	3337	5677	4133	7081
61	27	65	24	71	32	262	142	142	105	76	38	107	40
27906	27507	35851	35386	41136	40061	34547	34215	33062	32947	30099	29409	34908	33928



TAVOLA IV D. -- MORTI CLASSIFICATI PER SESSO, PER ETÀ E PER STATO CIVILE.

Anno 1885.

Regno.

ETÀ DEI MORTI	CELIBI			CONIUGATI			VEDOVI			STATO CIVILE ignoto			TOTALE per sesso		TOTALE GENERALE
	Maschi	Femmine	TOTALE	Maschi	Femmine	TOTALE	Maschi	Femmine	TOTALE	Maschi	Femmine	TOTALE	Maschi	Femmine	
Fra 68 anni e 69 anni . . .	388	404	792	1814	1000	2814	955	1791	2746	11	9	20	3168	3204	6372
69 » 70 . . . . .	325	315	640	1450	750	2200	789	1441	2230	7	5	12	2571	2511	5082
70 » 71 . . . . .	748	926	1674	3043	1878	4921	2082	4839	6921	30	16	46	5903	7659	13562
71 » 72 . . . . .	396	347	743	1623	758	2381	1092	1826	2918	6	5	11	3117	2936	6053
72 » 73 . . . . .	454	442	896	1927	895	2822	1435	2399	3834	7	6	13	3823	3742	7565
73 » 74 . . . . .	453	428	881	1704	786	2490	1399	2210	3609	8	2	10	3564	3426	6990
74 » 75 . . . . .	427	436	863	1698	804	2502	1618	2538	4156	6	9	15	3749	3787	7536
75 » 76 . . . . .	517	536	1053	2101	890	2991	2051	3352	5403	14	10	24	4683	4788	9471
76 » 77 . . . . .	382	425	807	1546	640	2186	1711	2544	4255	10	7	17	3649	3616	7265
77 » 78 . . . . .	323	351	674	1290	476	1766	1448	2094	3542	7	3	10	3068	2924	5992
78 » 79 . . . . .	354	347	701	1177	438	1615	1661	2403	4064	9	5	14	3201	3193	6394
79 » 80 . . . . .	243	244	487	881	295	1176	1258	1601	2859	6	1	7	2388	2141	4529
80 » 81 . . . . .	423	603	1026	1479	608	2087	2390	4272	6652	16	10	26	4298	5493	9791
81 » 82 . . . . .	198	196	394	629	179	808	1182	1440	2622	4	4	8	2013	1819	3832
82 » 83 . . . . .	248	210	458	606	195	801	1245	1586	2831	3	3	6	2102	1994	4096
83 » 84 . . . . .	147	160	307	462	109	571	1000	1312	2312	4	3	7	1613	1584	3197
84 » 85 . . . . .	190	166	356	501	117	618	1158	1396	2554	4	3	7	1853	1682	3535
85 » 86 . . . . .	187	183	370	477	119	596	1132	1475	2607	4	7	11	1800	1784	3584
86 » 87 . . . . .	96	112	208	249	70	319	745	969	1714	2	2	4	1092	1153	2245
87 » 88 . . . . .	73	73	146	164	46	210	505	560	1065	1	2	1	743	679	1422
88 » 89 . . . . .	57	55	112	135	26	161	412	476	888	1	1	2	605	558	1163
89 » 90 . . . . .	30	46	76	74	24	98	281	307	588	..	..	..	385	377	762
90 » 91 . . . . .	42	73	115	133	32	165	394	645	1039	1	2	3	570	752	1322
91 » 92 . . . . .	20	31	51	33	9	42	144	178	322	..	4	4	197	222	419
92 » 93 . . . . .	15	32	47	30	9	39	134	191	325	..	1	1	179	233	412
93 » 94 . . . . .	16	13	29	19	7	26	109	148	257	..	5	3	144	171	315
94 » 95 . . . . .	7	11	18	22	5	27	81	124	205	..	..	..	110	140	250
95 » 96 . . . . .	10	9	19	15	5	20	99	133	232	..	..	..	124	147	271
96 » 97 . . . . .	5	9	14	13	5	18	51	119	170	..	..	..	69	133	202
97 » 98 . . . . .	1	10	11	7	2	9	35	63	98	..	..	..	43	75	118
98 » 99 . . . . .	3	3	6	6	4	10	25	40	65	..	..	..	34	47	81
99 » 100 . . . . .	3	4	7	3	..	3	14	22	36	..	..	..	20	26	46
100 » 101 . . . . .	..	2	2	1	..	1	16	27	43	..	..	..	17	29	46
101 » 102 . . . . .	1	2	3	..	..	..	3	3	6	..	..	..	4	5	9
102 » 103 . . . . .	2	..	2	..	1	1	3	6	9	..	..	..	5	7	12
103 » 104 . . . . .	..	4	4	..	..	..	..	4	4	..	..	..	..	8	8
104 » 105 . . . . .	..	1	1	..	..	..	3	3	6	..	..	..	3	4	7
105 » 106 . . . . .	..	..	..	..	..	..	..	2	2	..	..	..	..	2	2
106 » 107 . . . . .	..	..	..	..	..	..	1	1	2	..	..	..	1	1	2
107 » 108 . . . . .	..	..	..	..	..	..	1	1	1	..	..	..	1	..	1
110 » 111 . . . . .	..	..	..	..	1	1	1	1	1	..	..	..	1	1	2
115 » 116 . . . . .	..	..	..	..	..	..	..	1	1	..	..	..	..	1	1
Età ignota . . . . .	15	1	16	5	8	13	1	10	11	87	35	122	108	54	162
TOTALE . . . . .	268256	245286	513542	88063	74737	162800	40163	69004	109167	1169	539	1708	397651	389566	787217

RIEPILOGO PER CATEGORIE DI ETÀ.

Dalla nascita a 1 anno . . . . .	117650	100502	218152	..	..	..	..	..	..	..	..	..	117650	100502	218152
» 5 anni . . . . .	201327	183297	384624	..	..	..	..	..	..	..	..	..	201327	183297	384624
» 15 » . . . . .	223270	207216	430486	..	1	1	..	..	..	..	1	1	223270	207218	430488
Da 15 anni in su . . . . .	44971	38069	83040	88058	74728	162786	40162	68994	109156	1082	503	1585	174273	182294	356567
Da 80 anni in su . . . . .	1774	2008	3782	5058	1573	6631	11154	15503	26657	40	43	83	18026	19127	37153



## ERRATA-CORRIGE

---

PAGINA 6 —	Circondario di Aquila degli Abruzzi —	Totale morte femmine		<i>invece di</i>	658	<i>leggesi</i>	1658
>	43 —	Id. di Gallipoli	—	Id. nate femmine	>	>	703 > 2703
>	43 —	Id. di Lecce	—	Id. dei matrimoni	>	>	1211 > 1216
>	49 —	Id. di Lodi	—	Comune di Bertinico — Nati maschi	>	>	47 > 41
>	52 —	Id. di Napoli	—	Id. di Resina — Popolazione	>	>	1611 > 16311

---

# INDICE

## INTRODUZIONE.

PARAG. I. — Avvertenze preliminari e risultati generali del movimento dello stato civile . . . . .	Pag.	v
» II. — Matrimoni . . . . .	»	VIII
» III. — Nati (esclusi i nati-morti) . . . . .	»	XXVI
» IV. — Nati-morti. . . . .	»	XLVI
» V. — Fecondità della popolazione . . . . .	»	LI
» VI. — Parti multipli. . . . .	»	LIII
» VII. — Morti (esclusi i nati-morti). . . . .	»	LV
» VIII. — Aumento della popolazione. . . . .	»	LXXXVII

## TAVOLE.

TAV. I. — Movimento dello stato civile per comuni . . . . .	Pag.	3
» IA. — Movimento dello stato civile per comuni capoluoghi di provincia, di circondario o distretto . . . . .	»	93
» IB. — Movimento dello stato civile per provincie . . . . .	»	103
» IC. — Movimento dello stato civile per compartimenti e per il Regno . . . . .	»	105
» II. — Movimento dello stato civile per mesi . . . . .	»	108
» IIA. — Nascite multiple . . . . .	»	144
» III. — Matrimoni secondo lo stato civile dei coniugi . . . . .	»	148
» IIIA. — Matrimoni secondo il grado d'istruzione primaria dei coniugi. . . . .	»	149
» IIIB. — Matrimoni secondo l'età rispettiva dei coniugi . . . . .	»	152
» IIIC. — Durata della vedovanza degli sposi passati a seconde nozze . . . . .	»	163
» IIID. — Età dei coniugi per sesso e stato civile . . . . .	»	167
» IV. — Morti per età e per sesso per provincie . . . . .	»	174
» IVA. — Morti nei primi 5 anni di età, classificati secondo che erano di nascita legittima od illegittima . . . . .	»	194
» IVB. — Morti nei primi 5 anni di età, classificati per mesi e secondo che erano di nascita legittima od illegittima . . . . .	»	198
» IVC. — Morti di tutte le età, classificati per mesi e per stato civile . . . . .	»	ivi
» IVD. — Morti classificati per sesso, per età e per stato civile . . . . .	»	200
Errata-corrige . . . . .	»	202

