

MINISTERO DI AGRICOLTURA, INDUSTRIA E COMMERCIO.
DIREZIONE DELLA STATISTICA GENERALE.

POPOLAZIONE.

MOVIMENTO DELLO STATO CIVILE.

Anno XIX. — 1880.

CONFRONTI INTERNAZIONALI

PER GLI ANNI 1865-80.



ROMA
TIPOGRAFIA BODONIANA
1882.






INTRODUZIONE.

MOVIMENTO DELLO STATO CIVILE NEL REGNO.





AVVERTENZE PRELIMINARI.

La presente statistica si intitola: *Movimento dello stato civile*, perchè effettivamente tiene conto soltanto dei matrimoni, delle nascite e delle morti, non dell'immigrazione dall'estero, nè della emigrazione, e neppure dei trasferimenti di residenza da uno ad altro comune del Regno.

Il volume che presentiamo è il XIX della serie, poichè, partendo dal censimento del 1861, dimostra il movimento dei matrimoni, delle nascite e delle morti, dal principio del 1862 a tutto il 1880.

Atteso l'ingrandimento avvenuto del Regno, per le annessioni del Veneto e della provincia di Roma, le cifre raccolte nei successivi anni non si riferiscono tutte all'intero territorio attuale dello Stato. Si cercò di supplire colle notizie fornite dall'amministrazione austriaca per il periodo anteriore al 1866, per il Veneto; ma ciò potè farsi soltanto a cominciare dal 1863, ed anzi il movimento dello stato civile del Veneto dal 1863 a tutto il 1871, dovette essere paragonato al censimento fatto in quelle provincie nel 1857, con metodo diverso da quello adottato nel resto del Regno tre anni dopo. Finalmente riguardo alla provincia di Roma, sebbene il codice civile fosse qui promulgato nel 1870, non si potè raccogliere compiutamente la statistica dello stato civile in tutti i comuni della provincia se non dopo il 1° gennaio del 1872.

Queste avvertenze sono indispensabili per la retta interpretazione dei prospetti comparativi.

Pei confronti poi che si vogliano istituire fra le situazioni diverse dei singoli comuni, giova ricordare che la popolazione calcolata nel Movimento annuale dello stato civile, non può rappresentare abbastanza fedelmente la realtà, e che anzi più si scosta da questa, quanto più anni sono decorsi dall'ultimo censimento. Poichè, come dicemmo, in queste pubblicazioni non si tiene conto dei movimenti migratori della popolazione, sia da comune a comune, sia nei rapporti coll'estero; accade che le differenze si producono tanto maggiori, in più od in meno, dove sono più forti siffatte correnti. E le grandi città che si accrescono di abitanti piuttosto per il concorso dalle circostanti borgate e campagne, che non per l'eccedenza delle nascite sulle morti, sono rappresentate con una popolazione sempre minore della vera, nelle cifre della popolazione calcolata nei successivi anni.

I bollettini municipali di anagrafe tengono conto per solito, o intendono tener conto, anche dei cambiamenti di residenza e di dimora, e quindi si dovrebbe presumere che rappresentassero la popolazione di fatto con maggiore approssimazione di quanto possano offrire le cifre della popolazione calcolata sopra i soli atti dello stato civile (nascite e morti); ma i detti bollettini peccano più spesso per eccesso, che non per difetto; poichè, se, da un lato, non riescono a registrare tutte le famiglie o persone che vengono a prendere dimora stabile o passeggera nell'ambito del comune, dall'altro lato, non possono sempre aver notizia di coloro che si trasferiscono altrove; onde avviene che questi ultimi non sono mai più cancellati, neanche per morte, e nei computi del medio numero dei presenti e della misura della vita, sono altrettanti immortali.

Non sarà privo d'interesse a questo riguardo un parallelo tra le cifre della popolazione di alcune grandi città, secondo i rispettivi bollettini municipali, quelle date dal movimento annuale dello stato civile, e quelle trovate dal nuovo censimento al 31 dicembre 1881.

Lo ripetiamo: le cifre della popolazione calcolata pei singoli comuni, comprese nel presente volume, sono formate prendendo per base la popolazione di fatto presente alla fine del 1871, aggiungendo alla medesima il numero delle nascite avvenute a tutto il dicembre 1880, e sottraendone quello delle morti nello stesso periodo di nove anni.

Tavola I.

| DATA | POPOLAZIONE | Roma | Napoli ¹⁾ | Milano ²⁾ | Palermo ³⁾ | Torino | Genova ⁴⁾ | Firenze ⁵⁾ | Venezia ⁷⁾ | Messina | Bologna | Catania | |
|------------------------|--|--|----------------------|----------------------|-----------------------------|-----------------------------|----------------------|-----------------------|-----------------------|---------|---------|---------|---------|
| 31 dicembre 1861 . . . | Censita | | 449 050 | 242 457 | 194 463 | 204 715 | 151 348 | 143 213 | 7)..... | 103 324 | 109 395 | 68 810 | |
| 31 dicembre 1871 . . . | Calcolata sui soli atti dello stato civile. | | 444 166 | 249 989 | 203 257 | 211 857 | 159 122 | 5)..... | 7)..... | 113 697 | 107 024 | 70 839 | |
| | Censita | 244 484 | 448 335 | 261 985 | 219 398 | 212 644 | 161 669 | 167 093 | 128 901 | 111 854 | 115 957 | 84 397 | |
| 31 dicembre 1880 . . . | Calcolata sui soli atti dello stato civile. | 229 997 | 452 820 | 263 131 | 236 318 | 214 778 | 163 664 | 166 551 | 124 144 | 122 926 | 110 945 | 92 031 | |
| id. id. | Indicata nei bollettini delle anagrafi mu- nicipali. | } stabile ? occasionale. . . ? | ? | ? | 300 163 ³⁾ | 228 225 | 187 205 | 6) 144 458 | 133 880 | ? | 123 588 | 89 829 | |
| | | | ? | ? | 44 380 ³⁾ | 12 628 | 5 448 | 7 948 | 7 735 | ? | 5 000 | 2 312 | |
| | | | TOTALE. | 305 469 | 462 519 | 344 543 ³⁾ | 240 853 | 192 653 | 6) 152 406 | 141 615 | 123 807 | 128 588 | 92 141 |
| 31 dicembre 1881 . . . | Calcolata sui soli atti dello stato civile. | 230 354 | 453 519 | 264 561 | 239 392 | 215 301 | 164 167 | 166 581 | 124 341 | 124 279 | 110 606 | 92 735 | |
| id. id. | Indicata nei bollettini delle anagrafi mu- nicipali. | } stabile ? occasionale. . . ? | ? | ? | 313 862 ³⁾ | 234 947 | 190 668 | 152 315 | 135 763 | ? | 128 981 | 91 037 | |
| | | | ? | ? | ? ³⁾ | 9 233 | 6 067 | 3 422 | 7 660 | ? | 1 399 | 1 808 | |
| | | | TOTALE. | 313 840 | 462 266 | ? ³⁾ | 244 180 | 196 735 | 155 737 | 143 423 | 125 607 | 130 380 | 92 845 |
| id. id. | Censita | } stabile 271 702 occasionale. . . 28 765 | 271 702 | 476 089 | 309 614 | 239 041 | 243 003 | 171 123 | 160 082 | 127 355 | 124 233 | 119 446 | 99 025 |
| | | | 28 765 | 18 225 | 12 225 | 5 950 | 9 829 | 8 392 | 8 919 | 5 471 | 2 214 | 3 828 | 1 392 |
| | | | TOTALE. | 300 467 | 494 314 | 321 839 | 244 991 | 252 832 | 179 515 | 169 001 | 132 826 | 126 497 | 123 274 |

NB. I militari di guarnigione sono compresi nella popolazione stabile censita o rilevata dai bollettini delle anagrafi municipali.

¹⁾ Anche per il 1861 fu compresa la popolazione del comune di Piscinola, aggregato al comune di Napoli nel 1865 (ab. 1985).

²⁾ Anche per il 1861 e il 1871 fu compresa la popolazione del comune dei Corpi Santi, aggregato al comune di Milano nel 1873 (ab. 46 348 nel 1861 e 62 976 nel 1871).

³⁾ Non fu mai organizzato in Palermo un servizio di anagrafe municipale.

⁴⁾ Anche per il 1861 e il 1871 fu compresa la popolazione dei comuni di Foce, Marassi, San Francesco d'Albaro, San Fruttuoso, San Martino d'Albaro e Staglieno, aggregati al comune di Genova nel 1873 (ab. 23 362 nel 1861 e 31 400 nel 1871).

⁵⁾ Anche per il 1861 fu compresa la popolazione di parte dei Comuni di Legnaia, Pellegrino da Carreggi e Rovizzano, aggregata al comune di Firenze nel 1865 (ab. 28 850). Siccome furono aggregate frazioni di comuni e non comuni interi, è mancato il mezzo di potere stabilire la cifra della popolazione calcolata al 31 dicembre 1871, per tutto il comune.

⁶⁾ Esclusi i militari di guarnigione.

⁷⁾ Non essendo stato fatto nel 1861 il censimento della popolazione nel Veneto, che era a quel tempo provincia austriaca, non abbiamo neppure la popolazione calcolata, nel modo seguito per le altre città, prima del censimento del 31 dicembre 1871.

Le maggiori differenze fra i risultati ottenuti dalle tre accennate fonti che sono il movimento dello stato civile, i registri di anagrafe e il censimento della popolazione di fatto, si riscontrano per il comune di Roma e per quello di Milano. Roma, secondo il movimento dello stato civile, sarebbe discesa dai 244,484 abitanti registrati dal censimento 1871, a soli 230,354, al 31 dicembre 1881. L'anagrafe municipale registrava invece, a quest'ultima data, abitanti 313,840 e il censimento ne trovava 300,467.

Milano, per la eccedenza dei nati sui morti, sarebbe cresciuta di poco; erano 261,985 abitanti nel 1871, compresi i Corpi Santi; avrebbero dovuto essere alla fine del 1881, 264,561 per solo fatto dell'eccedenza dei nati sui morti, facendo astrazione da ogni movimento d'immigrazione o di emigrazione. Il registro di anagrafe segnava un aumento eccessivo, portandò la cifra della popolazione al 31 dicembre 1880, cioè un anno prima del censimento, a 344,543 abitanti. Il censimento la riduceva a 321,839 al 31 dicembre 1881.

Queste differenze si spiegano facilmente. Roma e Milano sono le due città della penisola nelle quali l'immigrazione si è verificata con maggiore intensità, quantunque prodotta da cause diverse; a Roma per le sue condizioni di capitale politica; a Milano per la sua maggiore attività industriale.

Per Roma è noto che il numero delle morti supera generalmente quello delle nascite, e quindi la diminuzione doveva apparire, se il calcolo si faceva tenendo conto dei soli atti dello stato civile.

Per Napoli la cifra della popolazione calcolata secondo il movimento dello stato civile accennerebbe ad un piccolo aumento: 453,519 abitanti nel 1881, di fronte a 448,335 censiti nel 1871; ed essa si approssimerebbe a quella determinata dai registri di anagrafe in 462,266. I risultati del censimento sono assai superiori a quelle cifre: 494,314 abitanti. Possiamo ritenere che il censimento del 1881 sia stato eseguito con più accuratezza dei censimenti del 1871 e del 1861.

Per Genova si nota dal 1871 al 1881 un piccolissimo aumento nella popolazione calcolata; per Bologna una diminuzione di 5,000 abitanti nella popolazione parimente calcolata sulla sola differenza fra il numero dei morti e quello dei nati. Nella città di Genova però il movimento della immigrazione ha dato un maggiore impulso all'aumento, ed in quella di Bologna ha compensato la diminuzione; imperocchè il registro di anagrafe dava per Genova, nel 1881, 196,735 abitanti, e per Bologna, 130,380, di fronte a 161,669 e a 115,957 che avevano rispettivamente al 31 dicembre 1871. Il censimento ha modificato quelle cifre, facendo scendere Genova a 179,515 abitanti e Bologna a 123,274.

Per Palermo non si poterono avere le notizie della popolazione secondo il registro di anagrafe. Essa è la sola città che abbia un incremento vivace per l'eccedenza delle nascite sulle morti. Secondo il censimento del 1861, la popolazione sarebbe stata di 194,463 abitanti. Nel 1871 si trovavano: popolazione calcolata 203,257; censita, 219,398. Al chiudersi del 1881, la popolazione calcolata per sola differenza fra le nascite e le morti era già salita a 239,392 abitanti; il censimento elevava questa cifra a 244,991.

A Venezia il censimento del 1871 dava 128,901 abitanti; 124,341 ne dava la statistica dello stato civile per la fine del 1881, il registro di anagrafe registrava invece 143,423 abitanti; mentre il censimento ne trovava soli 132,826.

Per Torino, Firenze, Messina e Catania si ebbero cifre superiori, dal censimento, rispetto a quelle che indicavano le anagrafi municipali.

Notiamo per ultimo che una statistica speciale dell'emigrazione si pubblica annualmente dalla Direzione della statistica generale, e che l'immigrazione dall'estero, o piuttosto il numero dei rimpatriati, vi è determinato in una maniera indiretta, distinguendo fin dall'origine l'emigrazione in propria e temporanea.

§ II.

RISULTATI GENERALI

DEL

MOVIMENTO DELLO STATO CIVILE DAL 1862 AL 1880.

Nella tavola seguente riassumiamo i dati generali del movimento dello stato civile del Regno, pei diciannove anni dal 1862 al 1880.

Tavola II.

| ANNI | Popolazione censita o calcol. al 31 dicembre 1) | Superficie Km ² | MATRIMONI | | NATI | | NATI-MORTI | | MORTI | | |
|------|---|----------------------------|-----------------|-------------------|-----------------|-------------------|-----------------|-------------------|-----------------|-------------------|-------|
| | | | Cifre effettive | per 1000 abitanti | Cifre effettive | per 1000 abitanti | Cifre effettive | per 1000 abitanti | Cifre effettive | per 1000 abitanti | |
| 1861 | *21 777 334 | 259 320 | | | | | | | | | |
| 1862 | 21 929 176 | | 176 897 | 8.07 | 833 054 | 37.09 | | | 681 212 | 31.06 | |
| 1863 | 24 649 031 | | 201 225 | 8.16 | 964 137 | 39.11 | 20 596 | 0.83 | 760 164 | 30.84 | |
| 1864 | 24 850 690 | | 193 759 | 7.99 | 938 795 | 37.77 | 15 677 | 0.63 | 737 136 | 29.66 | |
| 1865 | 25 065 239 | | 226 458 | 9.03 | 961 234 | 38.35 | 15 007 | 0.60 | 746 685 | 29.79 | |
| 1866 | 25 312 249 | | 142 024 | 5.61 | 980 200 | 38.72 | 25 064 | 1.07 | 733 190 | 28.97 | |
| 1867 | 25 372 780 | | 284 388 | 170 456 | 6.72 | 927 396 | 36.55 | 22 453 | 0.88 | 866 865 | 34.16 |
| 1868 | 25 495 972 | | | 182 743 | 7.17 | 900 416 | 35.32 | 21 345 | 0.84 | 777 224 | 30.48 |
| 1869 | 25 734 274 | | | 205 287 | 7.98 | 952 134 | 36.99 | 23 645 | 0.92 | 713 832 | 27.74 |
| 1870 | 25 912 600 | | | 188 986 | 7.29 | 951 495 | 36.72 | 24 653 | 0.95 | 773 169 | 29.84 |
| 1871 | *25 964 450 | 192 839 | | 7.43 | 960 020 | 36.97 | 26 539 | 1.02 | 778 798 | 29.21 | |
| 1871 | *26 801 154 | 296 305 | | | | | | | | | |
| 1872 | 26 994 338 | | 202 361 | 7.46 | 1 020 682 | 37.81 | 29 546 | 1.09 | 827 498 | 30.65 | |
| 1873 | 27 165 553 | | 214 906 | 7.91 | 985 188 | 36.27 | 28 351 | 1.04 | 813 973 | 29.97 | |
| 1874 | 27 289 958 | | 207 997 | 7.62 | 951 658 | 34.87 | 26 991 | 0.99 | 827 253 | 30.31 | |
| 1875 | 27 482 174 | | 230 486 | 8.39 | 1 035 377 | 37.67 | 29 830 | 1.08 | 843 161 | 30.68 | |
| 1876 | 27 769 475 | | 225 453 | 8.12 | 1 083 721 | 39.03 | 33 069 | 1.19 | 796 420 | 28.68 | |
| 1877 | 28 010 695 | | 296 323 | 214 972 | 7.67 | 1 029 037 | 36.74 | 31 406 | 1.12 | 787 817 | 28.13 |
| 1878 | 28 209 620 | | | 199 885 | 7.09 | 1 012 475 | 35.89 | 31 305 | 1.11 | 813 550 | 28.84 |
| 1879 | 28 437 091 | | | 213 096 | 7.52 | 1 064 153 | 37.57 | 33 625 | 1.19 | 836 682 | 29.54 |
| 1880 | 28 524 999 | | | 196 738 | 6.91 | 957 900 | 33.63 | 30 405 | 1.07 | 869 992 | 30.55 |

1) Le cifre che rappresentano la popolazione censita sono segnate con asterisco. La cifra della popolazione calcolata si stabilisce aggiungendo ogni anno al numero dei presenti secondo il censimento anteriore, la eccedenza del numero dei nati sul numero dei morti, senza tener conto del movimento d'emigrazione e d'immigrazione. Ogni nuovo censimento viene a correggere i risultati così ottenuti.

2) Nel 1874 il Regno d'Italia ebbe dalla Svizzera 15 chilometri quadri di territorio, i quali furono aggregati alla provincia di Novara

3) Negli anni 1879 e 1880 le medie furono fatte sulla semi-somma della popolazione al 1° gennaio e al 31 dicembre; per gli anni precedenti abbiamo fatto i confronti alla popolazione della fine dell'anno rispettivo.

La statistica distingue i comuni *urbani* dai *rurali*.

Soliamo chiamare comuni *urbani* quelli che, al 31 dicembre 1871, avevano un centro di popolazione agglomerata non inferiore a 6000 abitanti, oltre alla popolazione sparsa, e comuni *rurali*, tutti gli altri. Si comprendono tuttavia fra i comuni *urbani*, anche quelli di Belluno, Grosseto, Massa (Lunense) e Sondrio, benchè non avessero alla fine del 1871 un nucleo di 6000 abitanti di popolazione agglomerata, per il motivo che sono capoluoghi di provincia (1). Solamente per il Veneto, per gli anni anteriori al 1871, la classificazione fu fatta secondo criteri differenti, cioè, secondo che i comuni avevano sotto l'amministrazione austriaca, titolo di *città*, o non l'avevano. Secondo l'ultimo censimento nazionale, la popolazione era di 8,389,361 nei comuni urbani (31,30 per cento del totale del regno) e di 18,411,793 nei comuni rurali (68,70 per cento).

Non possiamo comprendere nella tavola seguente le cifre del Veneto fino al 1871 inclusivamente, nè quelle della provincia di Roma anteriormente al 1872, poichè per queste provincie ci mancava la distinzione fra comuni urbani e comuni rurali. Perciò i totali delle sottostanti colonne non coincidono con quelle della tavola I per gli anni dal 1865 al 1872, i quali comprendono le cifre del Veneto dopo il 1862 e quelle della provincia di Roma a cominciare dal 1872.

Tavola III.

| ANNI | POPOLAZIONE censita o calcolata al 31 dicembre | | MATRIMONI | | NATI | | NATI-MORTI | | MORTI | |
|------|--|------------------|------------------|------------------|------------------|------------------|------------------|------------------|------------------|------------------|
| | Comuni urbani | Comuni rurali | Comuni urbani | Comuni rurali | Comuni urbani | Comuni rurali | Comuni urbani | Comuni rurali | Comuni urbani | Comuni rurali |
| 1862 | 6 687 272 | 15 241 904 | 54 503 | 122 394 | 272 870 | 560 184 | | | 223 941 | 457 271 |
| 1863 | 6 950 524 | 15 154 265 | 51 676 | 127 460 | 274 223 | 588 167 | 6 894 | 12 118 | 223 307 | 463 470 |
| 1864 | 7 002 610 | 15 288 570 | 52 954 | 124 428 | 272 733 | 572 721 | 6 016 | 8 193 | 220 647 | 438 416 |
| 1865 | 7 043 905 | 15 439 765 | 59 493 | 146 158 | 278 034 | 587 353 | 6 649 | 6 916 | 236 739 | 436 158 |
| 1866 | 7 120 375 | 15 582 760 | 36 061 | 84 691 | 276 909 | 600 008 | 8 993 | 14 511 | 226 430 | 431 022 |
| 1867 | 7 086 273 | 15 655 266 | 44 085 | 102 418 | 261 310 | 569 617 | 7 827 | 12 765 | 295 412 | 497 111 |
| 1868 | 7 094 377 | 15 744 654 | 48 866 | 109 956 | 250 906 | 548 769 | 7 455 | 12 380 | 242 806 | 459 381 |
| 1869 | 7 137 364 | 15 904 175 | 57 037 | 123 206 | 265 957 | 576 111 | 8 442 | 13 416 | 222 970 | 416 590 |
| 1870 | 7 171 953 | 16 024 679 | 51 093 | 114 607 | 265 717 | 579 574 | 8 842 | 14 081 | 231 128 | 459 070 |
| 1871 | 7 200 925 | 16 150 081 | 55 037 | 115 171 | 266 545 | 581 521 | 9 348 | 14 798 | 237 573 | 456 119 |
| 1871 | Popolaz. censita (Regno attuale) | 8 389 361 | 18 411 793 | | | | | | | |
| 1872 | 8 427 100 | 18 557 338 | 64 463 | 137 898 | 319 377 | 701 305 | 11 344 | 18 292 | 271 638 | 555 860 |
| 1873 | 8 473 090 | 18 692 463 | 66 247 | 148 659 | 309 002 | 676 186 | 10 703 | 17 648 | 273 012 | 540 961 |
| 1874 | 8 489 573 | 18 800 385 | 63 145 | 144 852 | 299 758 | 651 900 | 9 741 | 17 250 | 283 275 | 543 978 |
| 1875 | 8 527 312 | 18 954 862 | 68 140 | 162 346 | 321 768 | 713 609 | 10 756 | 19 074 | 284 029 | 559 132 |
| 1876 | 8 597 320 | 19 172 155 | 69 204 | 156 249 | 331 951 | 751 770 | 11 753 | 21 316 | 281 943 | 534 477 |
| 1877 | 8 695 473 | 19 315 222 | 66 986 | 147 986 | 321 237 | 707 800 | 11 394 | 20 012 | 267 117 | 520 700 |
| 1878 | 8 777 131 | 19 432 489 | 63 110 | 136 775 | 317 245 | 695 230 | 11 562 | 19 743 | 276 954 | 536 596 |
| 1879 | 8 823 466 | 19 613 625 | 67 563 | 145 533 | 331 353 | 732 800 | 12 684 | 20 941 | 282 744 | 553 938 |
| 1880 | 8 859 593 | 19 665 406 | 64 738 | 132 000 | 310 280 | 647 620 | 11 787 | 18 618 | 293 587 | 576 405 |

1) La città di Senigallia, compreso il porto, rappresenta un centro di oltre 6000 abitanti di popolazione agglomerata e dovrebbe perciò essere considerata come comune urbano; però siccome dal 1861 in poi fu compresa fra i comuni rurali, per non alterare i nostri confronti abbiamo continuato a considerarla come tale fino al censimento 31 dicembre 1881.

2) Le cifre qui date relativamente ai comuni urbani e rurali per l'anno 1879 non coincidono con quelle che figurano nella statistica dell'anno medesimo; e ciò in seguito a correzioni che si resero necessarie dopo che quella statistica era stata pubblicata.

Segue Tavola III.

| ANNI | PER 100 ABITANTI | | | | | | | |
|-------------------|------------------|---------------|---------------|---------------|---------------|---------------|---------------|---------------|
| | MATRIMONI | | NATI | | NATI-MORTI | | MORTI | |
| | Comuni urbani | Comuni rurali | Comuni urbani | Comuni rurali | Comuni urbani | Comuni rurali | Comuni urbani | Comuni rurali |
| 1862. | 0.82 | 0.80 | 4.08 | 3.68 | | | 3.35 | 3.00 |
| 1863. | 0.74 | 0.84 | 3.95 | 3.88 | 0.10 | 0.08 | 3.21 | 3.06 |
| 1864. | 0.76 | 0.83 | 3.89 | 3.75 | 0.09 | 0.05 | 3.15 | 2.87 |
| 1865. | 0.84 | 0.95 | 3.95 | 3.80 | 0.09 | 0.04 | 3.36 | 2.79 |
| 1866. | 0.51 | 0.54 | 3.89 | 3.85 | 0.13 | 0.09 | 3.18 | 2.77 |
| 1867. | 0.62 | 0.65 | 3.69 | 3.64 | 0.11 | 0.08 | 4.17 | 3.18 |
| 1868. | 0.69 | 0.70 | 3.54 | 3.49 | 0.11 | 0.08 | 3.42 | 2.92 |
| 1869. | 0.80 | 0.77 | 3.73 | 3.62 | 0.12 | 0.08 | 3.12 | 2.62 |
| 1870. | 0.71 | 0.72 | 3.70 | 3.61 | 0.12 | 0.09 | 3.22 | 2.86 |
| 1871. | 0.76 | 0.71 | 3.70 | 3.60 | 0.13 | 0.09 | 3.30 | 2.82 |
| 1872. | 0.76 | 0.74 | 3.79 | 3.78 | 0.13 | 0.10 | 3.22 | 3.00 |
| 1873. | 0.78 | 0.80 | 3.65 | 3.62 | 0.13 | 0.09 | 3.22 | 2.89 |
| 1874. | 0.74 | 0.77 | 3.53 | 3.47 | 0.11 | 0.09 | 3.34 | 2.89 |
| 1875. | 0.80 | 0.86 | 3.77 | 3.76 | 0.13 | 0.10 | 3.33 | 2.95 |
| 1876. | 0.80 | 0.81 | 3.86 | 3.93 | 0.14 | 0.11 | 2.92 | 2.79 |
| 1877. | 0.77 | 0.77 | 3.69 | 3.66 | 0.13 | 0.10 | 3.07 | 2.70 |
| 1878. | 0.72 | 0.70 | 3.61 | 3.58 | 0.13 | 0.10 | 3.16 | 2.76 |
| 1879 a) | 0.77 | 0.75 | 3.76 | 3.75 | 0.13 | 0.11 | 3.21 | 2.84 |
| 1880 a) | 0.73 | 0.67 | 3.51 | 3.30 | 0.13 | 0.09 | 3.32 | 2.93 |

a) Veggasi la nota 3) a pag. X.

§ III.

MATRIMONI.

Il numero dei matrimoni conclusi nel 1880 (196,738), ragguagliato alla popolazione, dà il rapporto di 1 matrimonio per 145 abitanti, oppure di 6,91 matrimoni per 1000 abitanti. Paragoniamo queste cifre assolute e proporzionali a quelle corrispondenti dei due anni precedenti per ciascuna regione.

Tavola IV.

| COMPARTIMENTI | 1880 (1) | | | 1879 (1) | | | 1878 | | |
|----------------------------|-------------|----------------------|---------------------------------|-----------|----------------------|---------------------------------|-----------|----------------------|---------------------------------|
| | MATRIMONI * | | Abitanti per 1 matrimonio | MATRIMONI | | Abitanti per 1 matrimonio | MATRIMONI | | Abitanti per 1 matrimonio |
| | TOTALE | Per 1000 abitanti | | TOTALE | Per 1000 abitanti | | TOTALE | Per 1000 abitanti | |
| Piemonte | 22.639 | 7.25 | 138 | 24.068 | 7.78 | 128 | 23.919 | 7.77 | 129 |
| Liguria | 5.854 | 6.54 | 153 | 6.119 | 6.87 | 146 | 5.817 | 6.56 | 152 |
| Lombardia | 25.922 | 7.01 | 142 | 27.980 | 7.63 | 131 | 27.104 | 7.42 | 135 |
| Veneto | 16.556 | 5.82 | 172 | 18.454 | 6.53 | 153 | 18.023 | 6.41 | 156 |
| Emilia | 13.910 | 6.29 | 159 | 15.775 | 7.16 | 140 | 13.322 | 6.07 | 165 |
| Umbria | 3.193 | 5.56 | 180 | 3.893 | 6.78 | 147 | 3.063 | 5.34 | 187 |
| Marche | 6.606 | 6.92 | 144 | 7.333 | 7.71 | 130 | 6.685 | 7.05 | 142 |
| Toscana | 14.415 | 6.44 | 155 | 15.708 | 7.05 | 142 | 13.721 | 6.18 | 162 |
| Roma | 5.134 | 6.07 | 165 | 5.305 | 6.25 | 160 | 5.063 | 5.96 | 168 |
| Abruzzi e Molise | 10.039 | 7.49 | 132 | 11.469 | 8.58 | 117 | 11.569 | 8.68 | 115 |
| Campania | 21.390 | 7.39 | 135 | 21.841 | 7.57 | 132 | 20.840 | 7.24 | 138 |
| Puglie | 12.480 | 8.08 | 124 | 14.547 | 9.51 | 105 | 12.086 | 7.94 | 126 |
| Basilicata | 4.556 | 8.47 | 118 | 4.791 | 8.96 | 112 | 4.945 | 9.28 | 108 |
| Calabrie | 8.545 | 6.71 | 150 | 9.663 | 7.63 | 131 | 8.318 | 6.59 | 152 |
| Sicilia | 20.715 | 7.29 | 137 | 21.510 | 7.64 | 131 | 21.015 | 7.51 | 133 |
| Sardegna | 4.784 | 7.11 | 146 | 4.640 | 6.93 | 144 | 4.395 | 6.58 | 154 |
| REGNO . . . | 196.738 | 6.91 | 145 | 213.096 | 7.52 | 133 | 199.885 | 7.09 | 141 |

1) V. la nota 3) alla pag. X.

I matrimoni conchiusi dal 1862 al 1880 sono rappresentati dalle cifre seguenti:

Tavola V.

| ANNI | NUMERO DEI MATRIMONI | | | | | | | | | | | | | | | | |
|--------|----------------------|---------|--------------|-----------|--------|--------|--------|---------|-------|------------------|----------|--------|------------|----------|---------|----------|---------|
| | Piemonte | Liguria | Lombardia a) | Veneto a) | Emilia | Umbria | Marche | Toscana | Roma | Abruzzi e Molise | Campania | Puglie | Basilicata | Calabrie | Sicilia | Sardegna | TOTALE |
| 1862 . | 22 556 | 6 051 | 25 190 | | 15 347 | 3 113 | 5 814 | 16 762 | | 10 050 | 20 846 | 11 763 | 4 410 | 10 209 | 19 921 | 4 865 | 176 897 |
| 1863 . | 24 031 | 7 384 | 27 236 | 20 550 | 15 087 | 3 295 | 6 268 | 17 430 | | 11 270 | 22 912 | 10 861 | 4 940 | 9 265 | 15 468 | 5 228 | 201 225 |
| 1864 . | 24 149 | 7 311 | 26 703 | 19 947 | 14 904 | 3 674 | 6 284 | 16 304 | | 10 394 | 21 656 | 10 732 | 4 684 | 9 304 | 17 252 | 5 461 | 198 759 |
| 1865 . | 28 942 | 9 105 | 30 604 | 20 460 | 16 612 | 3 650 | 6 685 | 20 038 | | 11 950 | 24 379 | 13 122 | 5 236 | 11 573 | 17 771 | 6 331 | 226 458 |
| 1866 . | 17 605 | 3 872 | 19 620 | 19 887 | 9 242 | 2 676 | 3 374 | 9 385 | | 8 388 | 16 099 | 9 579 | 4 126 | 6 995 | 8 954 | 2 222 | 142 024 |
| 1867 . | 20 103 | 5 714 | 25 400 | 22 309 | 10 978 | 2 655 | 3 838 | 11 832 | | 9 430 | 19 110 | 11 372 | 4 765 | 8 537 | 11 216 | 3 197 | 170 456 |
| 1868 . | 21 617 | 5 829 | 28 789 | 22 324 | 12 987 | 2 592 | 3 593 | 12 387 | | 9 972 | 18 873 | 12 772 | 4 642 | 6 922 | 16 057 | 3 387 | 182 743 |
| 1869 . | 22 724 | 5 993 | 29 125 | 22 477 | 13 486 | 2 974 | 4 142 | 14 097 | | 10 822 | 23 457 | 13 968 | 4 814 | 10 660 | 22 411 | 4 137 | 205 287 |
| 1870 . | 22 806 | 5 820 | 27 756 | 20 919 | 13 577 | 2 670 | 3 927 | 13 917 | | 9 580 | 20 942 | 10 422 | 3 886 | 8 589 | 19 939 | 4 236 | 188 986 |
| 1871 . | 22 904 | 6 292 | 27 750 | 20 262 | 12 516 | 2 671 | 3 886 | 14 350 | | 9 106 | 21 544 | 11 656 | 4 315 | 9 826 | 21 697 | 4 064 | 192 839 |
| 1872 . | 24 091 | 6 530 | 29 356 | 17 984 | 13 087 | 2 959 | 4 813 | 14 662 | 2 516 | 10 189 | 22 479 | 12 405 | 4 995 | 9 287 | 22 607 | 4 401 | 202 361 |
| 1873 . | 23 062 | 6 571 | 29 759 | 20 792 | 14 761 | 3 171 | 5 648 | 15 311 | 3 164 | 11 807 | 23 840 | 12 693 | 5 177 | 11 034 | 23 309 | 4 807 | 214 906 |
| 1874 . | 23 835 | 6 473 | 28 752 | 20 276 | 15 099 | 3 098 | 5 768 | 15 464 | 3 811 | 10 854 | 22 576 | 11 224 | 4 736 | 9 433 | 21 075 | 5 523 | 207 997 |
| 1875 . | 25 666 | 6 842 | 30 744 | 22 717 | 16 008 | 4 168 | 7 290 | 17 399 | 4 552 | 12 193 | 25 020 | 14 145 | 5 002 | 10 927 | 22 595 | 5 218 | 230 486 |
| 1876 . | 25 308 | 6 601 | 31 002 | 20 065 | 16 747 | 4 002 | 6 791 | 17 849 | 4 702 | 11 522 | 25 024 | 13 507 | 5 300 | 10 443 | 22 065 | 4 525 | 225 453 |
| 1877 . | 22 700 | 6 206 | 27 587 | 18 786 | 14 994 | 3 262 | 6 984 | 15 552 | 5 143 | 12 002 | 24 559 | 14 206 | 5 564 | 10 778 | 22 191 | 4 458 | 214 972 |
| 1878 . | 23 919 | 5 817 | 27 104 | 18 023 | 13 322 | 3 063 | 6 685 | 13 721 | 5 063 | 11 569 | 20 840 | 12 086 | 4 945 | 8 318 | 21 015 | 4 395 | 199 885 |
| 1879 . | 24 068 | 6 119 | 27 980 | 18 454 | 15 775 | 3 893 | 7 333 | 15 708 | 5 305 | 11 469 | 21 841 | 14 547 | 4 791 | 9 663 | 21 510 | 4 640 | 213 096 |
| 1880 . | 22 639 | 5 854 | 25 922 | 16 556 | 13 910 | 3 193 | 6 606 | 14 415 | 5 134 | 10 039 | 21 390 | 12 480 | 4 556 | 8 545 | 20 715 | 4 784 | 196 738 |

a) Notiamo che nella compilazione di questo ed altri prospetti, si potè comprendere nel movimento dello stato civile della Lombardia l'intera provincia di Mantova a cominciare dal 1863, quantunque fino al 1866 la maggior parte di essa fosse soggetta all'Austria, unitamente al Veneto.

Fecondità dei Matrimoni.

Non possiamo determinare per via diretta la media fecondità dei matrimoni. In difetto però di notizie più sicure, gli statistici sogliono ricorrere ad un metodo approssimativo per determinare quanti figli nascono in media da un matrimonio, senza potere eliminare dal computo i matrimoni infecondi. E questo metodo consiste nel dividere il numero delle nascite legittime di un anno per quello dei matrimoni conchiusi nell'anno stesso. Occorre appena osservare che questo metodo si fonda sopra due ipotesi, non mai realizzate dal fatto, cioè: 1° che il numero dei matrimoni sia ogni anno il medesimo, e sempre egualmente assortito rispetto alle età degli sposi; 2° che la fecondità dei matrimoni si mantenga costante per ciascun grado della loro durata, pur essendo diversa da un grado all'altro di età dei coniugi. Infatti i figli legittimi nati in un dato anno sono prodotti da coppie maritali formate, parte nello stesso anno, parte nell'anno precedente, parte due anni prima, tre anni prima, quattro anni prima, ecc. e risalendo così fino al numero di anni a cui può estendersi la fecondità della donna. Ora si suppone, per il nostro calcolo empirico, che l'insieme dei fatti simultanei avvenuti nelle condizioni più diverse, rappresenti la storia di una intera generazione; si suppone che il totale numero dei figli nati nel volgere di un anno dalle coppie differenti per combinazioni di età fra i coniugi e per il numero di anni per cui ha già durato il matrimonio, rappresenti il numero dei figli che darà una schiera di matrimoni conchiusi in un anno fino alla loro dissoluzione.

Ecco i quozienti che si trovano dividendo il numero dei nati vivi legittimi per quello dei matrimoni contratti, nell'insieme del Regno e nelle singole regioni.

Tavola VI.

| COMPARTIMENTI | Rapporto fra il numero dei matrimoni conclusi e quello delle nascite legittime. | | | | | | | | | |
|----------------------------|--|-------|------|------|------|------|------|------|------|------|
| | NOVENNIO 1863-71 | 1872 | 1873 | 1874 | 1875 | 1876 | 1877 | 1878 | 1879 | 1880 |
| Piemonte | 4.39 | 4.15 | 4.10 | 3.96 | 4.08 | 4.22 | 4.49 | 4.34 | 4.41 | 4.41 |
| Liguria | 4.67 | 4.22 | 4.03 | 4.17 | 4.22 | 4.50 | 4.47 | 4.79 | 4.71 | 4.42 |
| Lombardia | 4.61 | 4.30 | 4.15 | 4.19 | 4.29 | 4.46 | 4.71 | 4.93 | 4.79 | 4.70 |
| Veneto | 4.35 | 5.42 | 4.50 | 4.34 | 4.44 | 5.40 | 4.93 | 5.24 | 5.34 | 5.01 |
| Emilia | 5.53 | 5.04 | 4.36 | 4.01 | 4.21 | 4.31 | 4.35 | 4.71 | 4.37 | 4.26 |
| Umbria | 5.70 | 5.40 | 4.64 | 4.80 | 3.68 | 3.99 | 4.54 | 4.66 | 4.01 | 4.11 |
| Marche | 6.79 | 5.31 | 4.65 | 4.16 | 3.51 | 4.13 | 3.84 | 4.09 | 3.89 | 3.96 |
| Toscana | 5.47 | 4.90 | 4.49 | 4.42 | 4.23 | 4.19 | 4.51 | 4.81 | 4.64 | 4.24 |
| Roma | | 10.73 | 7.90 | 6.43 | 5.49 | 5.26 | 4.58 | 4.58 | 4.49 | 4.06 |
| Abruzzi e Molise | 4.46 | 4.44 | 4.00 | 4.03 | 3.81 | 4.22 | 4.10 | 4.02 | 4.49 | 4.22 |
| Campania | 4.61 | 4.52 | 3.98 | 4.01 | 4.03 | 4.18 | 4.23 | 4.61 | 4.77 | 4.26 |
| Puglie | 4.68 | 4.73 | 4.32 | 4.54 | 4.08 | 4.55 | 4.04 | 4.97 | 4.25 | 4.87 |
| Basilicata | 4.37 | 4.19 | 3.83 | 3.88 | 3.99 | 3.86 | 3.85 | 4.21 | 4.47 | 4.21 |
| Calabrie | 4.63 | 4.68 | 3.80 | 4.31 | 3.78 | 4.33 | 4.12 | 4.80 | 4.41 | 4.50 |
| Sicilia | 5.74 | 4.40 | 4.15 | 4.43 | 4.47 | 4.78 | 4.66 | 4.84 | 4.92 | 4.76 |
| Sardegna | 5.69 | 5.21 | 4.67 | 4.09 | 4.36 | 5.08 | 5.06 | 4.92 | 4.78 | 4.44 |
| REGNO | a) 4.71 | 4.69 | 4.26 | 4.24 | 4.18 | 4.47 | 4.44 | 4.70 | 4.63 | 4.51 |

Sarebbe anche più razionale confrontare il numero dei matrimoni col numero totale dei legittimi, compresi i nati-morti: si avrebbero in tal caso, per tutto il Regno, le seguenti proporzioni:

| | |
|----------------------|------|
| 1867-71 a) | 4.80 |
| 1872 | 4.83 |
| 1873 | 4.30 |
| 1874 | 4.36 |
| 1875 | 4.30 |
| 1876 | 4.60 |
| 1877 | 4.57 |
| 1878 | 4.84 |
| 1879 | 4.77 |
| 1880 | 4.65 |

Disgraziatamente le cifre dei nati-morti non sono sempre sicure, variando da un comune all'altro o anche forse da un anno all'altro per lo stesso comune, il grado di precisione con cui vengono determinate.

a) Esclusa la provincia di Roma

Riguardo alla fecondità dei matrimoni, abbiamo allestito anche le tre tabelle che seguono, sull'esempio degli studi demografici pubblicati dal Dott. Bertillon, fondando i calcoli sull'ipotesi che l'uomo in generale conservi la sua potenza virile fino all'età di 65 anni e la donna sia atta al concepimento finchè non abbia oltrepassato l'età di 50 anni.

Classificazione degli sposi per età. — Matrimoni conclusi nel novennio 1872-80.

(Media annuale).

Tavola VII.

| ETÀ degli UOMINI | ETÀ DELLA DONNA | | | | | | | | | | | | | | TOTALE degli UOMINI | |
|---------------------------------------|----------------------------|-----------------|-----------------|-----------------|-----------------|-----------------|-----------------|---------------------------------------|-----------------|-----------------|-----------------|-----------------|------------------|--------|---------------------------|-------|
| | DONNE ATTE AL CONCEPIMENTO | | | | | | | DONNE non più atte al concepimento | | | | | | | | |
| | 15 a 20 anni | 20 a 25 anni | 25 a 30 anni | 30 a 35 anni | 35 a 40 anni | 40 a 45 anni | 45 a 50 anni | TOTALE | 50 a 55 anni | 55 a 60 anni | 60 a 65 anni | 65 a 70 anni | 70 anni in su | TOTALE | | |
| Uomini atti alla procreazione | a) | | | | | | | | | | | | | | | |
| Da 18 a 20 anni | 1 002 | 905 | 203 | 52 | 14 | 6 | 2 | 2 184 | 1 | | | | | | 1 | 2 185 |
| » 20 » 25 » | 15 598 | 29 772 | 7 125 | 1 459 | 418 | 145 | 46 | 54 563 | 17 | 7 | 2 | 1 | 2 | 29 | 54 592 | |
| » 25 » 30 » | 14 290 | 39 704 | 18 514 | 4 161 | 1 203 | 417 | 146 | 78 435 | 46 | 17 | 7 | 2 | 2 | 74 | 78 509 | |
| » 30 » 35 » | 4 057 | 15 122 | 11 135 | 4 851 | 1 483 | 530 | 188 | 37 366 | 65 | 21 | 8 | 4 | 1 | 99 | 37 465 | |
| » 35 » 40 » | 1 019 | 4 628 | 5 082 | 3 242 | 1 641 | 640 | 247 | 16 499 | 82 | 27 | 10 | 4 | 1 | 124 | 16 623 | |
| » 40 » 45 » | 263 | 1 506 | 2 267 | 2 123 | 1 402 | 798 | 334 | 8 693 | 119 | 44 | 13 | 5 | 2 | 183 | 8 876 | |
| » 45 » 50 » | 93 | 553 | 1 003 | 1 202 | 1 020 | 723 | 440 | 5 040 | 188 | 70 | 21 | 7 | 2 | 288 | 5 328 | |
| » 50 » 55 » | 46 | 226 | 442 | 621 | 668 | 611 | 475 | 3 089 | 279 | 110 | 44 | 12 | 3 | 448 | 3 537 | |
| » 55 » 60 » | 22 | 106 | 182 | 272 | 328 | 362 | 336 | 1 608 | 255 | 156 | 63 | 20 | 6 | 500 | 2 108 | |
| » 60 » 65 » | 14 | 53 | 91 | 126 | 161 | 199 | 207 | 851 | 198 | 135 | 83 | 26 | 7 | 449 | 1 300 | |
| TOTALE . . | 36 404 | 92 575 | 46 044 | 18 109 | 8 338 | 4 437 | 2 421 | 208 328 | 1 250 | 587 | 251 | 81 | 26 | 2 195 | 210 523 | |
| Uomini non più atti alla procreazione | | | | | | | | | | | | | | | | |
| Da 65 a 70 anni | 7 | 31 | 44 | 63 | 75 | 101 | 109 | 430 | 122 | 99 | 70 | 35 | 10 | 386 | 766 | |
| » 70 anni in su | 7 | 21 | 24 | 33 | 42 | 50 | 60 | 237 | 73 | 61 | 53 | 35 | 18 | 240 | 477 | |
| TOTALE . . | 14 | 52 | 68 | 96 | 117 | 151 | 169 | 667 | 195 | 160 | 123 | 70 | 28 | 576 | 1 243 | |
| TOTALE DELLE DONNE | 36 418 | 92 627 | 46 112 | 18 205 | 8 455 | 4 588 | 2 590 | 208 995 | 1 445 | 747 | 374 | 151 | 54 | 2 771 | 211 766 | |

a) In questa cifra sono comprese anche le donne che si sono maritate in età inferiore a 15 anni per dispensa di età, le quali del resto sono annualmente qualche decina.

Per 1000 matrimoni contratti nel periodo 1872-80.

(Media annuale).

Segue Tavola VII.

| MATRIMONI PRESUMIBILMENTE FECONDI | MATRIMONI PRESUMIBILMENTE INFECONDI | | | |
|---|-------------------------------------|---|---|---|
| | TOTALE | Fra uomini atti alla procreazione e donne non più atte al concepimento | Fra donne atte al concepimento e uomini non più atti alla procreazione | Fra uomini non più atti alla procreazione e donne non più atte al concepimento |
| 988.76 | 16.24 | 10.37 | 3.15 | 2.72 |

Per 1000 uomini e rispettivamente per 1000 donne di ogni categoria di età
che contrassero matrimonio nel periodo 1872-80.

(Media annuale).

Segue Tavola VII.

| CATEGORIE DI ETÀ DEGLI SPOSI | UOMINI | | DONNE | |
|---------------------------------|--|--|--|--|
| | che contrassero matrimoni presumibilmente fecondi | che contrassero matrimoni presumibilmente infecondi | che contrassero matrimoni presumibilmente fecondi | che contrassero matrimoni presumibilmente infecondi |
| Sotto 20 anni | 999.54 | 0.46 | 999.62 | 0.38 |
| Da 20 a 25 » | 999.47 | 0.53 | 999.44 | 0.56 |
| » 25 » 30 » | 999.06 | 0.94 | 998.52 | 1.48 |
| » 30 » 35 » | 997.36 | 2.64 | 994.73 | 5.27 |
| » 35 » 40 » | 992.54 | 7.46 | 986.16 | 13.84 |
| » 40 » 45 » | 979.38 | 20.62 | 967.09 | 32.91 |
| » 45 » 50 » | 945.95 | 54.05 | 934.75 | 65.25 |
| » 50 » 55 » | 873.34 | 126.66 | | 1000.00 |
| » 55 » 60 » | 762.81 | 237.19 | | 1000.00 |
| » 60 » 65 » | 654.62 | 345.38 | | 1000.00 |
| » 65 » 70 » | | 1000.00 | | 1000.00 |
| » 70 anni in su | | 1000.00 | | 1000.00 |

Matrimoni classificati secondo lo stato civile degli sposi.

Nei seguenti prospetti sono classificati i matrimoni contratti negli ultimi due anni secondo le combinazioni di stato civile degli sposi, per le singole regioni e per tutto il Regno.

Tavola VIII.

| COMPARTIMENTI | NUMERO DEI MATRIMONI CONTRATTI NELL'ANNO 1880 | | | | | | | | |
|----------------------------|---|------------|--------|------------|--------|-------------------|--------|------------|--------|
| | TOTALE | EFFETTIVO | | | | PER 100 MATRIMONI | | | |
| | | Tra Celibi | | Tra Vedovi | | Tra Celibi | | Tra Vedovi | |
| | | Nubili | Vedove | Nubili | Vedove | Nubili | Vedove | Nubili | Vedove |
| Piemonte | 22 639 | 18 830 | 638 | 2 413 | 758 | 83.17 | 2.82 | 10.66 | 3.35 |
| Liguria | 5 854 | 4 957 | 163 | 606 | 128 | 84.68 | 2.78 | 10.35 | 2.19 |
| Lombardia | 25 922 | 21 510 | 770 | 2 692 | 950 | 82.99 | 2.97 | 10.38 | 3.66 |
| Veneto | 16 556 | 14 331 | 383 | 1 335 | 507 | 86.56 | 2.31 | 8.07 | 3.06 |
| Emilia | 13 910 | 11 986 | 250 | 1 195 | 479 | 86.16 | 1.81 | 8.59 | 3.44 |
| Umbria | 3 193 | 2 775 | 96 | 271 | 51 | 86.90 | 3.01 | 8.49 | 1.60 |
| Marche | 6 606 | 5 886 | 118 | 507 | 95 | 89.10 | 1.79 | 7.67 | 1.44 |
| Toscana | 14 415 | 12 347 | 387 | 1 269 | 412 | 85.65 | 2.69 | 8.80 | 2.86 |
| Roma | 5 134 | 4 308 | 238 | 453 | 135 | 83.91 | 4.64 | 8.82 | 2.63 |
| Abruzzi e Molise | 10 039 | 8 231 | 342 | 929 | 537 | 81.99 | 3.41 | 9.25 | 5.35 |
| Campania | 21 390 | 17 541 | 977 | 1 946 | 926 | 82.00 | 4.57 | 9.10 | 4.33 |
| Puglie | 12 480 | 10 264 | 597 | 1 032 | 587 | 82.25 | 4.78 | 8.27 | 4.70 |
| Basilicata | 4 556 | 3 566 | 256 | 421 | 313 | 78.27 | 5.62 | 9.24 | 6.87 |
| Calabria | 8 545 | 7 031 | 472 | 733 | 309 | 82.28 | 5.52 | 8.58 | 3.62 |
| Sicilia | 20 715 | 17 243 | 1 027 | 1 782 | 663 | 83.24 | 4.96 | 8.60 | 3.20 |
| Sardegna | 4 784 | 3 883 | 233 | 488 | 180 | 81.17 | 4.87 | 10.20 | 3.76 |
| REGNO | 196 738 | 164 689 | 6 947 | 18 072 | 7 030 | 83.71 | 3.53 | 9.19 | 3.57 |

Segue Tavola VIII.

| COMPARTIMENTI | NUMERO DEI MATRIMONI CONTRATTI NELL' ANNO 1879 | | | | | | | | |
|----------------------------|--|------------|--------|------------|--------|-------------------|--------|------------|--------|
| | TOTALE | EFFETTIVO | | | | PER 100 MATRIMONI | | | |
| | | Tra Celibi | | Tra Vedovi | | Tra Celibi | | Tra Vedovi | |
| | | Nubili | Vedove | Nubili | Vedove | Nubili | Vedove | Nubili | Vedove |
| Piemonte | 24 068 | 19 946 | 673 | 2 631 | 818 | 82.88 | 2.79 | 10.93 | 3.40 |
| Liguria | 6 119 | 5 201 | 159 | 615 | 144 | 84.99 | 2.59 | 10.05 | 2.37 |
| Lombardia | 27 980 | 23 363 | 890 | 2 704 | 1 023 | 83.50 | 3.18 | 9.66 | 3.66 |
| Veneto | 18 454 | 15 838 | 428 | 1 558 | 630 | 85.82 | 2.32 | 8.44 | 3.42 |
| Emilia | 15 775 | 13 713 | 252 | 1 313 | 497 | 86.92 | 1.60 | 8.33 | 3.15 |
| Umbria | 3 893 | 3 453 | 73 | 315 | 52 | 88.70 | 1.87 | 8.09 | 1.34 |
| Marche | 7 333 | 6 562 | 127 | 546 | 98 | 89.49 | 1.73 | 7.44 | 1.34 |
| Toscana | 15 708 | 13 540 | 407 | 1 368 | 393 | 86.20 | 2.59 | 8.71 | 2.50 |
| Roma | 5 305 | 4 503 | 269 | 390 | 143 | 84.88 | 5.07 | 7.35 | 2.70 |
| Abruzzi e Molise | 11 469 | 9 614 | 410 | 891 | 554 | 83.83 | 3.58 | 7.76 | 4.83 |
| Campania | 21 841 | 18 148 | 1 087 | 1 784 | 822 | 83.09 | 4.98 | 8.17 | 3.76 |
| Puglie | 14 547 | 12 225 | 628 | 1 081 | 613 | 84.04 | 4.32 | 7.43 | 4.21 |
| Basilicata | 4 791 | 3 827 | 272 | 381 | 311 | 79.88 | 5.68 | 7.95 | 6.49 |
| Calabrie | 9 663 | 8 043 | 551 | 754 | 315 | 83.23 | 5.70 | 7.81 | 3.26 |
| Sicilia | 21 510 | 17 960 | 1 136 | 1 692 | 722 | 83.50 | 5.28 | 7.86 | 3.36 |
| Sardegna | 4 640 | 3 716 | 204 | 546 | 174 | 80.09 | 4.40 | 11.76 | 3.75 |
| REGNO | 213 096 | 179 652 | 7 566 | 18 569 | 7 309 | 84.31 | 3.55 | 8.71 | 3.43 |

Abbiamo studiato la frequenza delle varie combinazioni di stato civile precedente degli sposi, rispetto al numero totale dei matrimoni conchiusi. Un confronto forse anche più significativo riesce quello dei celibi e delle nubili che vanno a nozze, dei vedovi che ripigliano moglie, e delle vedove che si rimaritano, paragonati al totale numero dei celibi, delle nubili, dei vedovi e delle vedove esistenti per categorie di età. Perciò mettiamo a riscontro la popolazione classificata per stato civile e suddivisa per gruppi di età, secondo il censimento 31 dicembre 1871, colle cifre dei matrimoni conchiusi nel novennio 1872-80, e ne tragghiamo le medie annuali e le proporzioni.

Numero degli sposi classificati per età, paragonato al numero complessivo dei celibi e dei vedovi di oltre 18 anni compiuti.

Tavola IX.

| E T À | Maschi celibi e vedovi di oltre 18 anni (censimento 1871) | | | Media annuale degli sposi nel periodo 1872-80 | | | Numero degli sposi fra 1000 celibi o vedovi di oltre 18 anni | | |
|-------------------------|---|---------|-----------|---|-----------|---------|--|--------|--------|
| | Celibi | Vedovi | TOTALE | da celibi | da vedovi | TOTALE | Celibi | Vedovi | TOTALE |
| Da 18 a 20 anni | 447 808 | 81 | 447 889 | 2 180 | 6 | 2 186 | 5 | 74 | 5 |
| » 20 » 25 » | 1 046 978 | 1 805 | 1 048 783 | 54 215 | 377 | 54 592 | 32 | 209 | 52 |
| » 25 « 30 » | 582 363 | 8 663 | 591 026 | 76 057 | 2 452 | 78 509 | 131 | 283 | 133 |
| » 30 » 35 » | 285 529 | 17 274 | 302 803 | 33 001 | 4 463 | 37 464 | 116 | 283 | 124 |
| « 35 » 40 » | 162 935 | 23 197 | 186 132 | 11 737 | 4 886 | 16 623 | 72 | 211 | 89 |
| » 40 » 50 » | 223 970 | 73 154 | 297 124 | 6 494 | 7 710 | 14 204 | 29 | 105 | 48 |
| « 50 anni in su | 268 373 | 427 310 | 695 683 | 1 623 | 6 565 | 8 188 | 6 | 15 | 12 |
| TOTALE | 3 017 956 | 551 484 | 3 569 440 | 185 307 | 26 459 | 211 766 | 61 | 48 | 59 |

Numero delle spose classificate per età, paragonato al numero complessivo delle nubili e delle vedove di oltre 15 anni compiuti.

Segue Tavola IX.

| E T À | FEMMINE nubili e vedove di oltre 15 anni (censimento 1871) | | | MEDIA ANNUALE delle spose nel periodo 1872-80 | | | Numero delle sposate fra 1000 nubili o vedove di oltre 15 anni | | |
|-------------------------|--|-----------|-----------|---|-----------|-----------|--|--------|--------|
| | Nubili | Vedove | TOTALE | da nubili | da vedove | TOTALE | Nubili | Vedove | TOTALE |
| Da 15 a 20 anni | 1 186 039 | 812 | 1 186 851 | a) 36 338 | a) 81 | a) 36 419 | 32 | 10 | 32 |
| » 20 » 25 » | 734 973 | 8 778 | 743 751 | 91 651 | 975 | 92 626 | 125 | 111 | 125 |
| » 25 » 30 » | 330 850 | 23 295 | 354 145 | 43 737 | 2 375 | 46 112 | 132 | 102 | 130 |
| » 30 » 35 » | 193 947 | 43 491 | 237 438 | 15 133 | 3 072 | 18 205 | 78 | 71 | 77 |
| » 35 « 40 » | 129 796 | 57 820 | 187 616 | 5 697 | 2 758 | 8 455 | 44 | 48 | 45 |
| » 40 » 50 » | 208 971 | 204 862 | 413 833 | 3 380 | 3 797 | 7 177 | 16 | 19 | 17 |
| » 50 anni in su | 261 530 | 882 316 | 1 143 846 | 609 | 2 163 | 2 772 | 2 | 2 | 2 |
| TOTALE | 3 046 106 | 1 221 374 | 4 267 480 | 196 545 | 15 221 | 211 766 | 65 | 12 | 50 |

a) In queste cifre sono anche comprese le donne che si sono maritate in età inferiore a 15 anni, per dispensa di età, le quali, del resto, sono annualmente appena qualche diecina.

Facciamo seguire le tavole degli sposi classificati per gruppi quinquennali di età, così per l'anno 1880 come per l'anno precedente e pei due consueti periodi di tempo, dal 1865 al 1871 e dal 1872 al 1879. Non possiamo risalire oltre il 1865, per difetto di dati.

Tavola X.

| ETÀ DELL' UOMO | ETÀ DELLA DONNA (Anno 1880) | | | | | | | | | | | | TOTALE DEGLI UOMINI | |
|---------------------------|-----------------------------|---------------|---------------|---------------|---------------|---------------|---------------|---------------|---------------|---------------|---------------|---------------------|---------------------------|---------|
| | Sotto 20 anni | 20-25 anni | 25-30 anni | 30-35 anni | 35-40 anni | 40-45 anni | 45-50 anni | 50-55 anni | 55-60 anni | 60-65 anni | 65-70 anni | 70 anni in su | | |
| Sotto 20 anni | 881 | 784 | 151 | 50 | 11 | 4 | 3 | | | | | | | 1 884 |
| Da 20 a 25 » | 15 186 | 29 092 | 6 494 | 1 306 | 895 | 124 | 51 | 14 | 9 | 1 | 3 | | | 52 675 |
| » 25 « 30 » | 13 326 | 37 213 | 16 471 | 3 719 | 1 132 | 372 | 135 | 37 | 15 | 8 | | 1 | | 72 429 |
| » 30 « 35 » | 3 579 | 13 189 | 9 383 | 4 229 | 1 377 | 508 | 166 | 56 | 19 | 7 | 3 | | | 32 516 |
| » 35 « 40 » | 902 | 4 561 | 4 813 | 2 981 | 1 654 | 675 | 252 | 94 | 34 | 8 | 5 | | | 15 979 |
| « 40 « 45 » | 234 | 1 372 | 2 111 | 2 005 | 1 403 | 757 | 329 | 108 | 41 | 13 | 6 | 2 | | 8 381 |
| » 45 « 50 » | 85 | 470 | 881 | 1 051 | 1 015 | 734 | 440 | 175 | 78 | 25 | 7 | 1 | | 4 962 |
| « 50 « 55 » | 45 | 195 | 408 | 519 | 617 | 527 | 474 | 295 | 105 | 47 | 8 | 6 | | 3 246 |
| » 55 « 60 » | 25 | 95 | 181 | 264 | 311 | 389 | 336 | 269 | 175 | 75 | 22 | 9 | | 2 151 |
| » 60 « 65 » | 3 | 73 | 96 | 114 | 164 | 192 | 204 | 190 | 148 | 98 | 28 | 7 | | 1 317 |
| » 65 « 70 » | 6 | 31 | 40 | 63 | 69 | 99 | 87 | 102 | 102 | 70 | 26 | 10 | | 705 |
| » 70 anni in su | 4 | 10 | 18 | 40 | 56 | 59 | 65 | 73 | 68 | 53 | 31 | 16 | | 493 |
| TOTALE DELLE DONNE | 34 276 | 87 085 | 41 047 | 16 341 | 8 204 | 4 440 | 2 542 | 1 413 | 794 | 405 | 139 | 52 | | 196 738 |

Segue Tavola X.

| ETÀ DELL' UOMO | ETÀ DELLA DONNA (Anno 1879) | | | | | | | | | | | | TOTALE DEGLI UOMINI | |
|---------------------------|-----------------------------|---------------|---------------|---------------|---------------|---------------|---------------|---------------|---------------|---------------|---------------|---------------------|---------------------------|---------|
| | Sotto 20 anni | 20-25 anni | 25-30 anni | 30-35 anni | 35-40 anni | 40-45 anni | 45-50 anni | 50-55 anni | 55-60 anni | 60-65 anni | 65-70 anni | 70 anni in su | | |
| Sotto 20 anni | 1 033 | 908 | 198 | 51 | 12 | 5 | | | | | | | | 2 207 |
| Da 20 a 25 » | 15 855 | 31 499 | 6 832 | 1 381 | 420 | 144 | 40 | 20 | 8 | 2 | 1 | 4 | | 56 206 |
| » 25 « 30 » | 14 424 | 40 516 | 18 307 | 4 103 | 1 219 | 404 | 155 | 35 | 18 | 10 | 3 | 3 | | 79 197 |
| » 30 « 35 » | 3 761 | 14 435 | 10 914 | 4 734 | 1 534 | 508 | 207 | 63 | 27 | 11 | 2 | | | 36 196 |
| » 35 « 40 » | 973 | 4 431 | 5 156 | 3 299 | 1 818 | 674 | 260 | 89 | 26 | 10 | 5 | 2 | | 16 743 |
| » 40 « 45 » | 270 | 1 453 | 2 245 | 2 177 | 1 526 | 897 | 364 | 132 | 46 | 16 | 6 | | | 9 132 |
| » 45 « 50 » | 96 | 515 | 927 | 1 145 | 992 | 740 | 430 | 211 | 76 | 16 | 5 | 2 | | 5 155 |
| » 50 « 55 » | 31 | 207 | 416 | 565 | 663 | 631 | 452 | 242 | 119 | 47 | 12 | 1 | | 3 386 |
| » 55 « 60 » | 26 | 110 | 190 | 275 | 358 | 388 | 374 | 274 | 179 | 90 | 22 | 3 | | 2 289 |
| » 60 « 65 » | 12 | 51 | 70 | 110 | 129 | 211 | 214 | 206 | 159 | 82 | 31 | 8 | | 1 283 |
| » 65 « 70 » | 3 | 30 | 35 | 63 | 71 | 113 | 101 | 115 | 111 | 79 | 40 | 17 | | 778 |
| « 70 anni in su | 10 | 35 | 30 | 27 | 41 | 51 | 75 | 73 | 74 | 57 | 31 | 20 | | 524 |
| TOTALE DELLE DONNE | 36 494 | 94 190 | 45 320 | 17 930 | 8 783 | 4 766 | 2 672 | 1 460 | 843 | 420 | 158 | 60 | | 213 096 |

Segue Tavola X.

| ETÀ DELL' UOMO | ETÀ DELLA DONNA (ottennio 1872-79) | | | | | | | | | | | | TOTALE DEGLI UOMINI |
|---------------------------|------------------------------------|---------------|---------------|---------------|---------------|---------------|---------------|---------------|---------------|---------------|---------------|---------------------|---------------------------|
| | Sotto 20 anni | 20-25 anni | 25-30 anni | 30-35 anni | 35-40 anni | 40-45 anni | 45-50 anni | 50-55 anni | 55-60 anni | 60-65 anni | 65-70 anni | 70 anni in su | |
| Sotto 20 anni | 8 138 | 7 364 | 1 680 | 416 | 118 | 48 | 11 | 5 | 1 | 3 | 2 | | 17 786 |
| Da 20 a 25 » | 125 193 | 238 853 | 57 632 | 11 823 | 3 361 | 1 185 | 368 | 140 | 54 | 20 | 8 | 13 | 438 650 |
| » 25 » 30 » | 115 287 | 320 123 | 150 155 | 33 730 | 9 689 | 3 381 | 1 184 | 374 | 137 | 54 | 23 | 18 | 634 155 |
| » 30 » 35 » | 32 932 | 122 907 | 90 830 | 39 432 | 11 973 | 4 266 | 1 523 | 534 | 166 | 61 | 30 | 11 | 304 665 |
| » 35 » 40 » | 8 267 | 37 089 | 40 930 | 26 199 | 13 108 | 5 085 | 1 974 | 645 | 207 | 80 | 30 | 10 | 135 624 |
| » 40 » 45 » | 2 137 | 12 181 | 18 293 | 17 105 | 11 216 | 6 420 | 2 674 | 962 | 360 | 102 | 41 | 12 | 71 503 |
| » 45 » 50 » | 749 | 4 507 | 8 144 | 9 765 | 8 167 | 5 827 | 3 522 | 1 521 | 559 | 167 | 51 | 13 | 42 992 |
| » 50 » 55 » | 366 | 1 842 | 3 568 | 5 067 | 5 398 | 4 972 | 3 802 | 2 212 | 889 | 346 | 98 | 22 | 28 582 |
| » 55 » 60 » | 177 | 861 | 1 453 | 2 182 | 2 645 | 2 868 | 2 690 | 2 023 | 1 223 | 499 | 156 | 50 | 16 827 |
| » 60 » 65 » | 127 | 405 | 725 | 1 020 | 1 286 | 1 593 | 1 656 | 1 592 | 1 066 | 645 | 209 | 55 | 10 379 |
| » 65 » 70 » | 53 | 251 | 357 | 506 | 607 | 813 | 892 | 1 004 | 785 | 559 | 286 | 80 | 6 193 |
| » 70 anni in su | 58 | 176 | 198 | 255 | 323 | 390 | 473 | 583 | 481 | 427 | 282 | 154 | 3 800 |
| TOTALE DELLE DONNE | 293 484 | 746 559 | 373 965 | 147 500 | 67 891 | 36 848 | 20 769 | 11 595 | 5 928 | 2 963 | 1 216 | 438 | 1 709 156 |

Segue Tavola X.

| ETÀ DELL' UOMO | ETÀ DELLA DONNA (Settennio 1865-71 a) | | | | | | | | | | | | TOTALE DEGLI UOMINI |
|---------------------------|---------------------------------------|---------------|---------------|---------------|---------------|---------------|---------------|---------------|---------------|---------------|---------------|---------------------|---------------------------|
| | Sotto 20 anni | 20-25 anni | 25-30 anni | 30-35 anni | 35-40 anni | 40-45 anni | 45-50 anni | 50-55 anni | 55-60 anni | 60-65 anni | 65-70 anni | 70 anni in su | |
| Sotto 20 anni | 6 503 | 5 784 | 1 335 | 349 | 87 | 36 | 12 | 3 | 8 | 4 | 1 | 5 | 14 127 |
| Da 20 a 25 » | 78 843 | 160 006 | 39 241 | 7 716 | 2 212 | 803 | 312 | 74 | 35 | 11 | 3 | 8 | 289 264 |
| » 25 » 30 » | 84 278 | 237 193 | 112 205 | 24 469 | 7 171 | 2 530 | 909 | 239 | 83 | 36 | 19 | 9 | 469 141 |
| » 30 » 35 » | 27 358 | 101 977 | 71 325 | 28 208 | 8 675 | 3 357 | 1 186 | 320 | 106 | 45 | 21 | 13 | 242 591 |
| » 35 » 40 » | 7 137 | 31 713 | 32 382 | 18 599 | 9 085 | 3 778 | 1 452 | 428 | 129 | 58 | 13 | 4 | 104 778 |
| » 40 » 45 » | 2 188 | 11 447 | 16 069 | 13 766 | 8 573 | 5 275 | 2 295 | 677 | 257 | 93 | 22 | 11 | 60 673 |
| » 45 » 50 » | 793 | 4 231 | 7 390 | 8 040 | 6 556 | 4 961 | 2 992 | 1 034 | 353 | 134 | 38 | 8 | 36 530 |
| » 50 » 55 » | 322 | 1 588 | 2 753 | 3 880 | 3 597 | 3 522 | 2 666 | 1 437 | 577 | 212 | 65 | 26 | 20 645 |
| » 55 » 60 » | 173 | 732 | 1 308 | 1 792 | 1 961 | 2 362 | 2 053 | 1 398 | 863 | 370 | 107 | 30 | 13 149 |
| » 60 » 65 » | 89 | 424 | 670 | 957 | 1 063 | 1 351 | 1 336 | 1 085 | 815 | 510 | 158 | 39 | 8 497 |
| » 65 » 70 » | 46 | 189 | 337 | 423 | 500 | 607 | 695 | 611 | 542 | 433 | 183 | 61 | 4 627 |
| » 70 anni in su | 30 | 144 | 177 | 229 | 226 | 312 | 330 | 315 | 342 | 309 | 170 | 108 | 2 692 |
| TOTALE DELLE DONNE | 207 760 | 555 428 | 285 192 | 108 428 | 49 706 | 28 894 | 16 238 | 7 621 | 4 110 | 2 215 | 800 | 322 | 1 266 714 |

Seguono le proporzioni degli sposi e delle spose per gruppi quinquennali di età.

a) Esclusa la provincia di Roma per tutta la durata del periodo, ed esclusi il Veneto e i distretti Mantovani per gli anni 1865 e 1866.

Tavola XI.

XXIV

| ETÀ DEI CONIUGI | NUMERO DEI CONIUGI PER CIASCUN GRUPPO DI ETÀ | | | | | | | | | | | | | | | |
|---------------------------|--|---------|---------|---------|------------------|-----------|----------------------|-----------|---------------------------|--------|--------|--------|------------------|--------|----------------------|--------|
| | CIFRE EFFETTIVE | | | | | | | | CIFRE PROPORZIONALI A 100 | | | | | | | |
| | 1880 | | 1879 | | Ottennio 1872-79 | | Settennio 1865-71 a) | | 1880 | | 1879 | | Ottennio 1872-79 | | Settennio 1865-71 a) | |
| | M. | F. | M. | F. | M. | F. | M. | F. | M. | F. | M. | F. | M. | F. | M. | F. |
| Sotto 20 anni | 1 884 | 34 276 | 2 207 | 36 494 | 17 786 | 293 484 | 14 127 | 207 760 | 0.96 | 17.42 | 1.03 | 17.11 | 1.04 | 17.17 | 1.11 | 16.40 |
| Da 20 a 25 » | 52 675 | 87 085 | 56 206 | 94 190 | 438 650 | 746 559 | 289 264 | 555 428 | 26.78 | 44.26 | 26.38 | 44.20 | 25.67 | 43.68 | 22.83 | 43.85 |
| » 25 » 30 » | 72 429 | 41 047 | 79 197 | 45 320 | 634 155 | 373 965 | 469 141 | 285 192 | 36.82 | 20.86 | 37.17 | 21.27 | 37.11 | 21.88 | 37.02 | 22.51 |
| » 30 » 35 » | 32 516 | 16 341 | 36 196 | 17 930 | 304 665 | 147 500 | 242 591 | 108 428 | 16.51 | 8.31 | 16.99 | 8.46 | 17.81 | 8.63 | 19.15 | 8.56 |
| » 35 » 40 » | 15 979 | 8 204 | 16 743 | 8 783 | 133 624 | 67 891 | 104 778 | 49 706 | 8.12 | 4.17 | 7.86 | 4.12 | 7.80 | 3.97 | 8.27 | 3.92 |
| » 40 » 45 » | 8 381 | 4 | 9 132 | 4 766 | 71 503 | 36 848 | 60 673 | 28 894 | 4.26 | 2.26 | 4.28 | 2.23 | 4.19 | 2.15 | 4.77 | 2.28 |
| » 45 » 50 » | 4 962 | 2 542 | 5 155 | 2 672 | 42 992 | 20 769 | 36 530 | 16 238 | 2.52 | 1.29 | 2.42 | 1.25 | 2.52 | 1.28 | 2.96 | 1.29 |
| » 50 » 55 » | 3 246 | 1 413 | 3 386 | 1 460 | 28 582 | 11 595 | 20 645 | 7 621 | 1.65 | 0.72 | 1.59 | 0.68 | 1.68 | 0.68 | 1.62 | 0.61 |
| » 55 » 60 » | 2 151 | 794 | 2 289 | 843 | 16 827 | 5 928 | 13 149 | 4 110 | 1.10 | 0.40 | 1.07 | 0.39 | 0.99 | 0.35 | 1.03 | 0.32 |
| » 60 » 65 » | 1 317 | 405 | 1 283 | 420 | 10 379 | 2 963 | 8 497 | 2 215 | 0.67 | 0.21 | 0.60 | 0.19 | 0.61 | 0.11 | 0.67 | 0.18 |
| » 65 » 70 » | 705 | 139 | 778 | 158 | 6 193 | 1 216 | 4 627 | 800 | 0.36 | 0.07 | 0.37 | 0.07 | 0.36 | 0.07 | 0.36 | 0.06 |
| » 70 anni in su | 493 | 52 | 524 | 60 | 3 800 | 438 | 2 692 | 322 | 0.25 | 0.03 | 0.24 | 0.03 | 0.22 | 0.03 | 0.21 | 0.02 |
| TOTALE. | 196 738 | 196 738 | 213 096 | 213 096 | 1 709 156 | 1 709 156 | 1 266 714 | 1 266 714 | 100.00 | 100.00 | 100.00 | 100.00 | 100.00 | 100.00 | 100.00 | 100.00 |

MARRIMONTI.

a) Vedasi la nota alla pagina precedente.

Matrimoni classificati secondo i mesi in cui vennero contratti.

Classifichiamo i matrimoni secondo i mesi dell'anno in cui furono contratti. Diamo, oltre le cifre effettive, le proporzioni a dodici mila matrimoni, supponendo ciascun mese composto di trentun giorno, cioè accrescendo di una trentesima parte la cifra per ogni mese che abbia soltanto trenta giorni, e ingrandendo la cifra del febbraio, per farla anch'essa corrispondente a un mese di trentun giorni *a*). Con questo artificio di calcolo possiamo rappresentarci la distribuzione proporzionale dei matrimoni.

Tavola XII.

| MESI | MATRIMONI PER MESI | | | | | | | | | |
|---------------------|--------------------|---------|---------------------|---------------------------|------------|-------------------------|--------|---------------------|---------------------------|------------|
| | CIFRE EFFETTIVE | | | | | MEDIA MENSILE SU 12 000 | | | | |
| | 1880 | 1879 | Ottennio 1872-79 | Novennio 1863-71 b) | 1862 c) | 1880 | 1879 | Ottennio 1872-79 | Novennio 1863-71 b) | 1862 c) |
| Gennaio | 21 957 | 21 445 | 176 972 | 166 753 | 16 941 | 1 314 | 1 178 | 1 213 | 1 140 | 1 121 |
| Febbraio | 22 164 | 29 148 | 221 557 | 245 536 | 23 436 | 1 417 | 1 772 | 1 681 | 1 859 | 1 716 |
| Marzo | 11 035 | 16 266 | 123 804 | 91 449 | 12 201 | 660 | 893 | 848 | 625 | 807 |
| Aprile | 18 502 | 17 437 | 147 805 | 152 904 | 11 853 | 1 144 | 989 | 1 046 | 1 080 | 810 |
| Maggio | 13 739 | 17 733 | 123 192 | 121 644 | 14 339 | 322 | 975 | 878 | 832 | 948 |
| Giugno | 11 790 | 14 244 | 110 099 | 112 162 | 12 788 | 729 | 808 | 779 | 793 | 874 |
| Luglio | 9 702 | 11 730 | 93 017 | 92 752 | 9 829 | 582 | 644 | 637 | 634 | 650 |
| Agosto | 11 277 | 13 926 | 105 618 | 105 269 | 11 689 | 675 | 765 | 724 | 720 | 773 |
| Settembre | 15 273 | 15 667 | 123 679 | 122 412 | 14 598 | 944 | 889 | 876 | 865 | 998 |
| Ottobre | 18 306 | 17 203 | 142 187 | 145 878 | 17 979 | 1 101 | 945 | 974 | 998 | 1 189 |
| Novembre | 22 748 | 21 249 | 174 417 | 207 775 | 21 501 | 1 406 | 1 206 | 1 235 | 1 468 | 1 470 |
| Dicembre | 20 155 | 17 048 | 161 809 | 144 243 | 9 743 | 1 206 | 936 | 1 109 | 986 | 644 |
| ANNO | 196 738 | 213 096 | 1 709 156 | 1 708 777 | 176 897 | 12 000 | 12 000 | 12 000 | 12 000 | 12 000 |

Se aggruppiamo i dati medi del 1880 per stagioni e disponiamo queste in ordine decrescente del numero dei matrimoni contratti in ciascuna, troviamo:

| | |
|---------------------|-------|
| Inverno | 3 937 |
| Autunno | 3 451 |
| Primavera | 2 626 |
| Estate | 1 986 |

La serie dei matrimoni si può anche studiare separatamente per ciascuna regione. Diamo nei prospetti seguenti le cifre effettive e le proporzioni a 12,000, calcolate nell'ipotesi che tutti i mesi fossero composti di 31 giorni.

- a*) S'intende che l'aumento per raggiugnare tutti i mesi a 31 giorni, si fa soltanto sulle cifre proporzionali, mentre le cifre effettive sono quali risultano dai documenti originali.
b) Esclusa la provincia di Roma.
c) Esclusi il Veneto, i distretti Mantovani e Roma.

Tavola XIII.

| COMPARTIMENTI | Gennaio | Febbraio | Marzo | Aprile | Maggio | Giugno | Luglio | Agosto | Settemb. | Ottobre | Novemb. | Dicemb. | TOTALE |
|----------------------------|---------|----------|--------|--------|--------|--------|--------|--------|----------|---------|---------|---------|---------|
| Piemonte | 3 922 | 3 239 | 1 295 | 3 037 | 1 847 | 1 296 | 910 | 1 044 | 1 190 | 1 339 | 1 998 | 1 522 | 22 639 |
| Liguria | 508 | 624 | 270 | 715 | 324 | 458 | 440 | 373 | 451 | 568 | 683 | 440 | 5 854 |
| Lombardia | 5 627 | 4 130 | 1 143 | 2 335 | 1 469 | 900 | 794 | 941 | 1 199 | 2 051 | 3 059 | 2 274 | 25 922 |
| Veneto | 1 447 | 2 660 | 1 301 | 1 581 | 1 160 | 830 | 703 | 769 | 769 | 980 | 2 129 | 2 227 | 16 556 |
| Emilia | 1 151 | 1 317 | 1 004 | 1 348 | 1 201 | 1 214 | 624 | 745 | 848 | 1 088 | 1 681 | 1 689 | 13 910 |
| Umbria | 269 | 335 | 199 | 358 | 220 | 281 | 126 | 187 | 227 | 298 | 381 | 312 | 3 193 |
| Marche | 508 | 639 | 377 | 686 | 413 | 381 | 251 | 341 | 492 | 861 | 902 | 755 | 6 606 |
| Toscana | 1 092 | 1 679 | 855 | 1 411 | 1 034 | 1 108 | 855 | 922 | 1 117 | 1 424 | 1 715 | 1 203 | 14 415 |
| Roma | 409 | 594 | 321 | 559 | 411 | 322 | 298 | 320 | 399 | 526 | 467 | 508 | 5 134 |
| Abruzzi e Molise | 743 | 866 | 485 | 727 | 664 | 637 | 564 | 689 | 998 | 1 042 | 1 196 | 1 428 | 10 039 |
| Campania | 1 704 | 1 831 | 1 259 | 1 482 | 1 664 | 1 464 | 1 330 | 1 410 | 1 850 | 2 109 | 2 463 | 2 824 | 21 390 |
| Puglie | 1 291 | 1 020 | 524 | 1 004 | 935 | 496 | 535 | 1 121 | 1 487 | 1 430 | 1 435 | 1 202 | 12 480 |
| Basilicata | 391 | 454 | 218 | 368 | 290 | 306 | 193 | 222 | 453 | 572 | 542 | 547 | 4 556 |
| Calabrie | 660 | 727 | 494 | 582 | 582 | 441 | 505 | 691 | 881 | 944 | 989 | 1 049 | 8 545 |
| Sicilia | 1 938 | 1 671 | 963 | 1 910 | 1 157 | 1 301 | 1 297 | 1 213 | 2 439 | 2 615 | 2 581 | 1 630 | 20 715 |
| Sardegna | 297 | 378 | 327 | 399 | 368 | 355 | 277 | 289 | 473 | 549 | 527 | 545 | 4 784 |
| REGNO | 21 957 | 22 164 | 11 035 | 18 502 | 13 739 | 11 790 | 9 702 | 11 277 | 15 273 | 18 396 | 22 748 | 20 155 | 196 738 |

MATRIMONI — Proporzioni a 12,000.

| | | | | | | | | | | | | | |
|----------------------------|-------|-------|-----|-------|-------|-------|-----|-------|-------|-------|-------|-------|--------|
| Piemonte | 2 037 | 1 798 | 672 | 1 629 | 959 | 695 | 472 | 543 | 638 | 695 | 1 072 | 790 | 12 000 |
| Liguria | 1 021 | 1 339 | 543 | 1 478 | 651 | 951 | 885 | 750 | 937 | 1 142 | 1 418 | 885 | 12 000 |
| Lombardia | 2 553 | 2 002 | 519 | 1 094 | 666 | 422 | 360 | 427 | 561 | 931 | 1 433 | 1 032 | 12 000 |
| Veneto | 1 027 | 2 017 | 923 | 1 159 | 823 | 608 | 499 | 546 | 563 | 695 | 1 560 | 1 580 | 12 000 |
| Emilia | 975 | 1 192 | 850 | 1 179 | 1 017 | 1 062 | 529 | 632 | 742 | 921 | 1 471 | 1 430 | 12 000 |
| Umbria | 990 | 1 321 | 733 | 1 362 | 810 | 1 068 | 464 | 689 | 865 | 1 097 | 1 452 | 1 149 | 12 000 |
| Marche | 906 | 1 218 | 672 | 1 262 | 736 | 702 | 447 | 608 | 906 | 1 535 | 1 662 | 1 346 | 12 000 |
| Toscana | 891 | 1 463 | 698 | 1 190 | 844 | 933 | 698 | 752 | 942 | 1 161 | 1 446 | 982 | 12 000 |
| Roma | 938 | 1 455 | 737 | 1 324 | 943 | 762 | 684 | 734 | 945 | 1 207 | 1 106 | 1 165 | 12 000 |
| Abruzzi e Molise | 873 | 1 085 | 570 | 882 | 780 | 773 | 663 | 809 | 1 212 | 1 224 | 1 451 | 1 678 | 12 000 |
| Campania | 940 | 1 079 | 694 | 844 | 918 | 834 | 733 | 778 | 1 054 | 1 163 | 1 405 | 1 558 | 12 000 |
| Puglie | 1 220 | 1 030 | 495 | 980 | 884 | 484 | 506 | 1 060 | 1 452 | 1 352 | 1 401 | 1 136 | 12 000 |
| Basilicata | 1 011 | 1 251 | 564 | 983 | 750 | 817 | 499 | 574 | 1 210 | 1 479 | 1 448 | 1 414 | 12 000 |
| Calabrie | 911 | 1 073 | 682 | 830 | 804 | 629 | 697 | 954 | 1 257 | 1 304 | 1 410 | 1 449 | 12 000 |
| Sicilia | 1 102 | 1 015 | 548 | 1 122 | 658 | 764 | 738 | 690 | 1 432 | 1 487 | 1 517 | 927 | 12 000 |
| Sardegna | 732 | 996 | 806 | 1 016 | 907 | 904 | 683 | 713 | 1 203 | 1 354 | 1 342 | 1 344 | 12 000 |
| REGNO | 13 14 | 14 17 | 660 | 14 44 | 822 | 729 | 582 | 675 | 944 | 1 101 | 1 406 | 1 206 | 12 000 |

Segue Tavola XIII.

| COMPARTIMENTI | Gennaio | Febbraio | Marzo | Aprile | Maggio | Giugno | Luglio | Agosto | Settemb. | Ottobre | Novemb. | Dicemb. | TOTALE |
|----------------------------|---------|----------|--------|--------|--------|--------|--------|--------|----------|---------|---------|---------|---------|
| Piemonte | 3 187 | 5 178 | 1 402 | 2 594 | 2 222 | 1 408 | 1 048 | 1 146 | 1 235 | 1 326 | 1 960 | 1 412 | 24 068 |
| Liguria | 475 | 881 | 344 | 635 | 419 | 497 | 444 | 388 | 429 | 532 | 705 | 370 | 6 119 |
| Lombardia | 6 001 | 5 050 | 1 953 | 2 000 | 1 926 | 1 046 | 895 | 1 014 | 1 242 | 1 755 | 2 920 | 2 178 | 27 980 |
| Veneto | 1 377 | 2 576 | 2 715 | 1 727 | 1 567 | 1 045 | 832 | 912 | 881 | 990 | 1 869 | 1 963 | 18 454 |
| Emilia | 1 224 | 1 440 | 1 499 | 1 379 | 1 407 | 1 361 | 991 | 1 064 | 1 052 | 1 177 | 1 672 | 1 509 | 15 775 |
| Umbria | 287 | 538 | 304 | 408 | 313 | 356 | 240 | 283 | 275 | 293 | 297 | 299 | 3 893 |
| Marche | 561 | 804 | 585 | 580 | 469 | 499 | 368 | 461 | 579 | 885 | 880 | 662 | 7 333 |
| Toscana | 1 042 | 1 811 | 1 269 | 1 301 | 1 298 | 1 351 | 1 045 | 1 111 | 1 234 | 1 592 | 1 621 | 1 033 | 15 708 |
| Roma | 376 | 695 | 436 | 436 | 490 | 429 | 346 | 389 | 424 | 440 | 448 | 396 | 5 305 |
| Abruzzi e Molise | 884 | 1 364 | 773 | 745 | 989 | 854 | 793 | 950 | 990 | 976 | 1 089 | 1 062 | 11 469 |
| Campania | 1 787 | 2 524 | 1 754 | 1 439 | 1 933 | 1 710 | 1 502 | 1 588 | 1 723 | 1 745 | 2 039 | 2 097 | 21 841 |
| Puglie | 1 110 | 1 602 | 733 | 1 091 | 1 546 | 772 | 690 | 1 620 | 1 492 | 1 390 | 1 460 | 1 041 | 14 547 |
| Basilicata | 383 | 639 | 278 | 365 | 396 | 388 | 252 | 275 | 458 | 461 | 489 | 404 | 4 791 |
| Calabria | 583 | 1 051 | 677 | 630 | 799 | 684 | 603 | 923 | 960 | 951 | 942 | 860 | 9 663 |
| Sicilia | 1 896 | 2 563 | 1 215 | 1 810 | 1 576 | 1 469 | 1 411 | 1 468 | 2 270 | 2 161 | 2 316 | 1 355 | 21 510 |
| Sardegna | 322 | 432 | 329 | 294 | 383 | 375 | 270 | 334 | 423 | 529 | 542 | 407 | 4 640 |
| REGNO | 21 445 | 29 148 | 16 266 | 17 437 | 17 733 | 14 244 | 11 730 | 13 926 | 15 667 | 17 203 | 21 249 | 17 048 | 213 096 |

MATRIMONI — Proporzioni a 12,000.

| | | | | | | | | | | | | | |
|----------------------------|--------|--------|-------|-------|-------|-------|-----|-------|-------|-------|-------|-------|--------|
| Piemonte | 1 514 | 2 767 | 677 | 1 294 | 1 072 | 702 | 506 | 553 | 616 | 640 | 977 | 682 | 12 000 |
| Liguria | 907 | 1 859 | 656 | 1 252 | 807 | 979 | 848 | 741 | 846 | 1 016 | 1 390 | 706 | 12 000 |
| Lombardia | 2 503 | 2 332 | 818 | 862 | 803 | 451 | 373 | 423 | 535 | 732 | 1 259 | 909 | 12 000 |
| Veneto | 874 | 1 810 | 1 718 | 1 132 | 995 | 686 | 528 | 579 | 578 | 628 | 1 226 | 1 246 | 12 000 |
| Emilia | 912 | 1 187 | 1 117 | 1 061 | 1 048 | 1 047 | 738 | 793 | 809 | 877 | 1 287 | 1 124 | 12 000 |
| Umbria | 862 | 1 787 | 918 | 1 264 | 940 | 1 105 | 721 | 850 | 853 | 880 | 922 | 898 | 12 000 |
| Marche | 898 | 1 425 | 936 | 958 | 750 | 824 | 588 | 737 | 956 | 1 415 | 1 454 | 1 059 | 12 000 |
| Toscana | 777 | 1 496 | 947 | 1 003 | 968 | 1 041 | 779 | 829 | 951 | 1 188 | 1 250 | 771 | 12 000 |
| Roma | 829 | 1 699 | 964 | 994 | 1 080 | 979 | 763 | 858 | 968 | 972 | 1 022 | 872 | 12 000 |
| Abruzzi e Molise | 903 | 1 544 | 789 | 789 | 1 010 | 900 | 810 | 970 | 1 045 | 1 006 | 1 149 | 1 085 | 12 000 |
| Campania | 961 | 1 502 | 943 | 799 | 1 039 | 945 | 807 | 853 | 954 | 938 | 1 132 | 1 127 | 12 000 |
| Puglie | 895 | 1 430 | 591 | 910 | 1 248 | 644 | 556 | 1 307 | 1 244 | 1 120 | 1 216 | 839 | 12 000 |
| Basilicata | 935 | 1 728 | 679 | 928 | 967 | 979 | 615 | 671 | 1 154 | 1 125 | 1 233 | 986 | 12 000 |
| Calabria | 714 | 1 428 | 829 | 797 | 978 | 764 | 738 | 1 130 | 1 214 | 1 164 | 1 191 | 1 053 | 12 000 |
| Sicilia | 1 032 | 1 544 | 662 | 1 018 | 858 | 826 | 768 | 799 | 1 277 | 1 176 | 1 303 | 737 | 12 000 |
| Sardegna | 816 | 1 211 | 834 | 771 | 971 | 981 | 685 | 847 | 1 110 | 1 319 | 1 423 | 1 032 | 12 000 |
| REGNO | 11 778 | 17 772 | 893 | 789 | 975 | 808 | 644 | 765 | 889 | 945 | 1 206 | 936 | 12 000 |

Istruzione elementare degli sposi.

Nella tavola seguente vediamo quanti matrimoni si contraggono fra sposi che sanno scrivere il proprio nome; quanti fra sposi entrambi illetterati; quanti colla firma del solo sposo o della sola sposa.

Tavola XIV.

| ANNI | | ATTI DI MATRIMONIO SOTTOSCRITTI | | | | | | | |
|------|--|---------------------------------|-------------------|----------------|-------------------|------------------|-------------------|------------------------|-------------------|
| | | dai due sposi | | dal solo sposo | | dalla sola sposa | | da nessuno degli sposi | |
| | | TOTALE | per 100 matrimoni | TOTALE | per 100 matrimoni | TOTALE | per 100 matrimoni | TOTALE | per 100 matrimoni |
| 1866 | } Esclusi il Veneto, Roma e i distretti Mantovani. { | 22 395 | 18.55 | 25 957 | 21.49 | 3 002 | 2.48 | 69 398 | 57.48 |
| 1867 | | 31 376 | 18.40 | 36 926 | 21.66 | 4 278 | 2.51 | 97 876 | 57.43 |
| 1868 | } Esclusa la provincia di Roma. { | 35 034 | 19.17 | 40 053 | 21.92 | 4 376 | 2.39 | 103 280 | 56.52 |
| 1869 | | 36 923 | 17.99 | 43 116 | 21.00 | 5 243 | 2.55 | 120 005 | 58.46 |
| 1870 | | 37 394 | 19.79 | 40 967 | 21.68 | 5 167 | 2.73 | 105 458 | 55.80 |
| 1871 | | 39 514 | 20.49 | 42 004 | 21.78 | 5 364 | 2.78 | 105 957 | 54.95 |
| 1872 | | 43 980 | 21.73 | 44 609 | 22.05 | 6 037 | 2.98 | 107 735 | 53.24 |
| 1873 | | 45 489 | 21.39 | 47 867 | 22.13 | 6 347 | 2.97 | 115 203 | 53.51 |
| 1874 | | 46 984 | 22.59 | 47 696 | 22.93 | 6 318 | 3.04 | 106 999 | 51.44 |
| 1875 | } Il Regno attuale. { | 50 856 | 22.06 | 54 437 | 23.62 | 7 322 | 3.18 | 117 871 | 51.14 |
| 1876 | | 53 583 | 23.76 | 53 836 | 23.88 | 7 407 | 3.29 | 110 627 | 49.07 |
| 1877 | | 51 829 | 24.11 | 51 830 | 24.11 | 6 875 | 3.20 | 104 438 | 48.58 |
| 1878 | | 53 052 | 26.54 | 49 918 | 24.97 | 6 780 | 3.39 | 90 135 | 45.10 |
| 1879 | | 56 271 | 26.41 | 54 377 | 25.51 | 7 135 | 3.35 | 95 313 | 44.73 |
| 1880 | | 56 049 | 28.49 | 50 299 | 25.57 | 6 931 | 3.52 | 83 459 | 42.42 |

Portiamo l'analisi di questi fatti anche sui singoli compartimenti.

Tabola XV.

| COMPARTIMENTI | NUMERO DEGLI ATTI DI MATRIMONIO SOTTOSCRITTI | | | | | | | | | | | |
|------------------------|--|----------------|------------------|------------------------|---------------------------|----------------|------------------|------------------------|---------------------------|----------------|------------------|------------------------|
| | ANNO 1880 | | | | OTTENNIO 1872-79 | | | | QUINQUENNIO 1867-71 a) | | | |
| | dallo sposo e dalla sposa | dal solo sposo | dalla sola sposa | da nessuno degli sposi | dallo sposo e dalla sposa | dal solo sposo | dalla sola sposa | da nessuno degli sposi | dallo sposo e dalla sposa | dal solo sposo | dalla sola sposa | da nessuno degli sposi |
| Piemonte | 14 231 | 4 896 | 1 304 | 2 208 | 104 143 | 49 377 | 11 560 | 27 569 | 45 917 | 34 726 | 6 061 | 23 450 |
| Liguria | 2 999 | 1 585 | 451 | 1 019 | 21 422 | 12 931 | 4 043 | 12 763 | 9 314 | 8 053 | 2 100 | 10 181 |
| Lombardia | 13 827 | 5 415 | 1 779 | 4 901 | 104 542 | 51 098 | 16 195 | 60 449 | 49 280 | 33 329 | 7 676 | 48 535 |
| Veneto | 4 473 | 6 352 | 514 | 5 217 | 31 618 | 59 033 | 3 716 | 62 730 | 16 787 | 25 910 | 1 615 | 63 979 |
| Emilia | 3 389 | 3 723 | 657 | 6 141 | 23 674 | 28 413 | 4 618 | 63 088 | 9 931 | 13 221 | 1 599 | 38 793 |
| Umbria | 626 | 931 | 109 | 1 527 | 4 318 | 7 379 | 676 | 15 243 | 2 186 | 2 877 | 354 | 8 145 |
| Marche | 1 136 | 1 735 | 147 | 3 588 | 7 494 | 12 352 | 1 170 | 30 296 | 3 000 | 3 895 | 377 | 12 114 |
| Toscana | 4 258 | 4 764 | 599 | 4 794 | 30 847 | 39 587 | 4 327 | 50 905 | 14 842 | 19 141 | 2 081 | 30 519 |
| Roma | 1 713 | 1 492 | 149 | 1 780 | 11 167 | 9 556 | 928 | 12 605 | | | | |
| Abruzzi e Molise . . . | 928 | 2 999 | 81 | 6 031 | 6 000 | 22 703 | 586 | 62 316 | 2 557 | 9 494 | 212 | 36 647 |
| Campania | 3 336 | 5 578 | 376 | 12 100 | 23 749 | 39 734 | 2 377 | 120 319 | 11 614 | 18 963 | 881 | 72 468 |
| Puglie | 1 139 | 2 460 | 144 | 8 737 | 7 275 | 16 145 | 780 | 80 613 | 3 399 | 7 778 | 313 | 48 700 |
| Basilicata | 321 | 905 | 37 | 3 293 | 1 850 | 5 755 | 203 | 32 702 | 684 | 2 508 | 35 | 19 195 |
| Calabria | 499 | 1 923 | 38 | 6 085 | 3 773 | 13 188 | 261 | 62 661 | 1 732 | 6 281 | 91 | 36 430 |
| Sicilia | 2 513 | 4 571 | 391 | 13 240 | 16 264 | 23 980 | 1 901 | 129 222 | 7 491 | 12 873 | 725 | 70 231 |
| Sardegna | 661 | 1 170 | 155 | 2 798 | 3 908 | 8 339 | 880 | 24 840 | 1 507 | 4 017 | 308 | 13 189 |
| REGNO | 56 049 | 50 299 | 6 931 | 83 459 | 402 044 | 404 570 | 54 221 | 848 321 | 180 241 | 203 066 | 24 428 | 532 576 |

Segue Tavola XV.

| COMPARTIMENTI | NUMERO DEI MATRIMONI SOTTOSCRITTI PER 100 CONTRATTI | | | | | | | | | | | |
|------------------------|---|----------------|------------------|------------------------|---------------------------|----------------|------------------|------------------------|---------------------------|----------------|------------------|------------------------|
| | ANNO 1880 | | | | OTTENNIO 1872-79 | | | | QUINQUENNIO 1867-71 a) | | | |
| | dallo sposo e dalla sposa | dal solo sposo | dalla sola sposa | da nessuno degli sposi | dallo sposo e dalla sposa | dal solo sposo | dalla sola sposa | da nessuno degli sposi | dallo sposo e dalla sposa | dal solo sposo | dalla sola sposa | da nessuno degli sposi |
| Piemonte | 62.86 | 21.63 | 5.76 | 9.75 | 54.06 | 25.63 | 6.00 | 14.31 | 41.68 | 31.53 | 5.50 | 21.29 |
| Liguria | 51.23 | 23.66 | 7.70 | 17.41 | 41.87 | 25.29 | 7.90 | 24.94 | 31.41 | 27.16 | 7.09 | 34.34 |
| Lombardia | 53.34 | 20.89 | 6.86 | 18.91 | 45.01 | 22.00 | 6.97 | 26.02 | 35.50 | 24.01 | 5.53 | 34.96 |
| Veneto | 27.02 | 38.36 | 3.11 | 31.51 | 20.13 | 37.58 | 2.36 | 39.93 | 15.50 | 23.93 | 1.49 | 59.08 |
| Emilia | 24.36 | 26.77 | 4.72 | 44.15 | 19.76 | 23.72 | 3.86 | 52.66 | 15.62 | 20.80 | 2.52 | 61.06 |
| Umbria | 19.60 | 29.16 | 3.42 | 47.82 | 15.63 | 26.72 | 2.45 | 55.20 | 16.12 | 21.21 | 2.61 | 60.06 |
| Marche | 17.20 | 26.26 | 2.23 | 54.31 | 14.61 | 24.07 | 2.23 | 59.04 | 15.47 | 20.09 | 1.95 | 62.49 |
| Toscana | 29.54 | 33.05 | 4.15 | 33.26 | 24.55 | 31.50 | 3.44 | 40.51 | 22.29 | 28.75 | 3.12 | 45.84 |
| Roma | 33.37 | 29.06 | 2.90 | 34.67 | 32.60 | 27.89 | 2.71 | 36.80 | | | | |
| Abruzzi e Molise . . . | 9.24 | 29.87 | 0.81 | 60.08 | 6.55 | 24.78 | 0.64 | 68.03 | 5.23 | 19.41 | 0.43 | 74.93 |
| Campania | 15.59 | 26.08 | 1.76 | 56.57 | 12.76 | 21.34 | 1.28 | 64.62 | 11.17 | 18.25 | 0.85 | 69.73 |
| Puglie | 9.13 | 19.71 | 1.15 | 70.01 | 6.94 | 15.40 | 0.75 | 76.91 | 5.65 | 12.92 | 0.52 | 80.91 |
| Basilicata | 7.05 | 19.86 | 0.81 | 72.28 | 4.57 | 14.21 | 0.50 | 80.72 | 3.05 | 11.19 | 0.15 | 85.61 |
| Calabria | 5.84 | 22.50 | 0.45 | 71.21 | 4.72 | 16.51 | 0.32 | 78.45 | 3.89 | 14.10 | 0.21 | 81.80 |
| Sicilia | 12.13 | 22.07 | 1.89 | 63.91 | 9.22 | 16.43 | 1.08 | 73.27 | 8.19 | 14.10 | 0.79 | 76.92 |
| Sardegna | 13.82 | 24.45 | 3.24 | 58.49 | 10.29 | 21.97 | 2.32 | 65.42 | 7.92 | 21.12 | 1.62 | 69.34 |
| REGNO | 28.49 | 25.56 | 3.52 | 42.43 | 23.52 | 23.67 | 3.17 | 49.64 | 19.17 | 21.59 | 2.60 | 56.64 |

a) Non compresa la provincia di Roma.

Le tavole seguenti distinguono nei quindici anni 1866-80 gli sposi e le spose secondo che sapevano, o no, segnare col proprio nome l'atto di matrimonio.

Tavola XVI

| ANNI | NUMERO DEGLI SPOSI | | | | | | |
|------------------|---|-------------------------------|---------|---|---------|---------|---------|
| | Che sottoscrissero l'atto di matrimonio | | | Che non sottoscrissero l'atto di matrimonio | | | |
| | TOTALE | Maschi | Femmine | TOTALE | Maschi | Femmine | |
| Cifre effettive. | | | | | | | |
| 1866 | Esclusi il Veneto, Roma e i distretti Mantovani . . . | 73 749 | 48 352 | 25 397 | 167 755 | 72 400 | 95 355 |
| 1867 | | 103 956 | 68 302 | 35 654 | 236 956 | 102 154 | 134 802 |
| 1868 | | 114 497 | 75 087 | 39 410 | 250 989 | 107 656 | 143 333 |
| 1869 | | Esclusa la provincia di Roma. | 122 205 | 80 039 | 42 166 | 288 369 | 125 248 |
| 1870 | 120 922 | | 78 361 | 42 561 | 257 050 | 110 625 | 146 425 |
| 1871 | 126 396 | | 81 518 | 44 878 | 259 282 | 111 321 | 147 961 |
| 1872 | 138 606 | | 88 589 | 50 017 | 266 116 | 113 772 | 152 344 |
| 1873 | Il Regno attuale | 145 192 | 93 356 | 51 836 | 284 620 | 121 550 | 163 070 |
| 1874 | | 147 982 | 94 680 | 53 302 | 268 012 | 113 317 | 154 695 |
| 1875 | | 163 471 | 105 293 | 58 178 | 297 501 | 125 193 | 172 308 |
| 1876 | | 168 409 | 107 419 | 60 990 | 282 497 | 118 034 | 164 463 |
| 1877 | | 162 363 | 103 659 | 58 704 | 267 581 | 111 313 | 156 268 |
| 1878 | | 162 802 | 102 970 | 59 832 | 236 968 | 96 915 | 140 053 |
| 1879 | | 174 054 | 110 648 | 63 406 | 252 138 | 102 448 | 149 690 |
| 1880 | | 169 328 | 106 348 | 62 980 | 224 148 | 90 390 | 133 758 |

Proporzioni centesimali.

| | | | | | | | |
|------|---|-------------------------------|-------|-------|-------|-------|-------|
| 1866 | Esclusi il Veneto, Roma e i distretti Mantovani . . . | 30.54 | 40.04 | 21.03 | 69.46 | 59.96 | 78.97 |
| 1867 | | 30.49 | 40.07 | 20.91 | 69.51 | 59.93 | 79.09 |
| 1868 | | 31.33 | 41.09 | 21.57 | 68.67 | 58.91 | 78.43 |
| 1869 | | Esclusa la provincia di Roma. | 29.76 | 38.99 | 20.54 | 70.24 | 61.01 |
| 1870 | 31.99 | | 41.46 | 22.52 | 68.01 | 58.54 | 77.48 |
| 1871 | 32.77 | | 42.27 | 23.27 | 67.23 | 57.73 | 76.73 |
| 1872 | 34.25 | | 43.78 | 24.72 | 65.75 | 56.22 | 75.28 |
| 1873 | Il Regno attuale | 33.78 | 43.44 | 24.12 | 66.22 | 56.56 | 75.88 |
| 1874 | | 35.57 | 45.52 | 25.63 | 64.43 | 54.48 | 74.37 |
| 1875 | | 35.46 | 45.68 | 25.24 | 64.54 | 54.32 | 74.76 |
| 1876 | | 37.35 | 47.65 | 27.05 | 62.65 | 52.35 | 72.95 |
| 1877 | | 37.77 | 48.22 | 27.31 | 62.23 | 51.78 | 72.69 |
| 1878 | | 40.72 | 51.51 | 29.93 | 59.28 | 48.49 | 70.07 |
| 1879 | | 40.84 | 51.92 | 29.75 | 59.16 | 48.08 | 70.25 |
| 1880 | | 43.03 | 54.06 | 32.01 | 56.97 | 45.94 | 67.99 |

La tavola seguente dà le cifre degli sposi e delle spose che firmarono l'atto di matrimonio nel 1880 in ciascuna regione.

Istruzione degli sposi (1880).

Tavola XVII.

| COMPARTIMENTI | S P O S I che sottoscrissero l'atto di matrimonio | | | | S P O S I che non sottoscrissero l'atto di matrimonio | | | |
|----------------------------|--|---------|---------|---------|--|---------|---------|---------|
| | Maschi | | Femmine | | Maschi | | Femmine | |
| | TOTALE | Per 100 | TOTALE | Per 100 | TOTALE | Per 100 | TOTALE | Per 100 |
| | | | | | | | | |
| Piemonte | 19 127 | 84.49 | 15 535 | 68.62 | 3 512 | 15.51 | 7 104 | 31.38 |
| Liguria | 4 384 | 74.89 | 3 450 | 58.93 | 1 470 | 25.11 | 2 404 | 41.07 |
| Lombardia | 19 242 | 74.23 | 15 606 | 60.20 | 6 680 | 25.77 | 10 316 | 39.80 |
| Veneto | 10 825 | 65.38 | 4 987 | 30.12 | 5 731 | 34.62 | 11 569 | 69.88 |
| Emilia | 7 112 | 51.13 | 4 046 | 29.09 | 6 798 | 48.87 | 9 864 | 70.91 |
| Umbria | 1 557 | 48.76 | 735 | 23.02 | 1 636 | 51.24 | 2 458 | 76.98 |
| Marche | 2 871 | 43.46 | 1 283 | 19.42 | 3 735 | 56.54 | 5 323 | 80.58 |
| Toscana | 9 022 | 62.59 | 4 857 | 33.70 | 5 393 | 37.41 | 9 558 | 66.30 |
| Roma | 3 205 | 62.43 | 1 862 | 36.27 | 1 929 | 37.57 | 3 272 | 63.73 |
| Abruzzi e Molise | 3 927 | 39.12 | 1 009 | 10.05 | 6 112 | 60.88 | 9 030 | 89.95 |
| Campania | 8 914 | 41.67 | 3 712 | 17.35 | 12 476 | 58.33 | 17 678 | 82.65 |
| Puglie | 3 599 | 28.84 | 1 283 | 10.28 | 8 881 | 71.16 | 11 197 | 89.72 |
| Basilicata | 1 226 | 26.91 | 358 | 7.86 | 3 330 | 73.09 | 4 198 | 92.14 |
| Calabrie | 2 422 | 28.34 | 537 | 6.28 | 6 123 | 71.66 | 8 008 | 93.72 |
| Sicilia | 7 084 | 34.20 | 2 904 | 14.02 | 13 631 | 65.80 | 17 811 | 85.98 |
| Sardegna | 1 831 | 38.27 | 816 | 17.06 | 2 953 | 61.73 | 3 968 | 82.94 |
| REGNO . . . | 106 348 | 54.06 | 62 980 | 32.01 | 90 390 | 45.94 | 133 758 | 67.99 |

Istruzione degli sposi (1879).

Tavola XVII.

| COMPARTIMENTI | S POSI che sottoscrissero l'atto di matrimonio | | | | S POSI che non sottoscrissero l'atto di matrimonio | | | |
|----------------------------|---|---------|---------|---------|---|---------|---------|---------|
| | Maschi | | Femmine | | Maschi | | Femmine | |
| | TOTALE | Per 100 | TOTALE | Per 100 | TOTALE | Per 100 | TOTALE | Per 100 |
| Piemonte | 20 057 | 83.33 | 15 992 | 66.44 | 4 011 | 16.67 | 8 076 | 33.56 |
| Liguria | 4 382 | 71.61 | 3 379 | 55.22 | 1 737 | 28.39 | 2 740 | 44.78 |
| Lombardia | 20 187 | 72.15 | 15 976 | 57.10 | 7 793 | 27.85 | 12 004 | 42.90 |
| Veneto | 11 778 | 63.82 | 5 027 | 27.24 | 6 676 | 36.18 | 13 427 | 72.76 |
| Emilia | 7 686 | 48.72 | 4 330 | 27.45 | 8 089 | 51.28 | 11 445 | 72.55 |
| Umbria | 1 813 | 46.57 | 738 | 18.96 | 2 080 | 53.43 | 3 155 | 81.04 |
| Marche | 3 128 | 42.66 | 1 310 | 17.86 | 4 205 | 57.34 | 6 023 | 82.14 |
| Toscana | 9 493 | 60.43 | 4 682 | 29.81 | 6 215 | 39.57 | 11 026 | 70.19 |
| Roma | 3 211 | 60.53 | 1 869 | 35.23 | 2 094 | 39.47 | 3 436 | 64.77 |
| Abruzzi e Molise | 4 233 | 36.91 | 1 012 | 8.82 | 7 236 | 63.09 | 10 457 | 91.18 |
| Campania | 8 714 | 39.89 | 3 649 | 16.71 | 13 127 | 60.11 | 18 192 | 83.29 |
| Puglie | 3 706 | 25.48 | 1 278 | 8.78 | 10 841 | 74.52 | 13 269 | 91.22 |
| Basilicata | 1 207 | 25.19 | 337 | 7.03 | 3 584 | 74.81 | 4 454 | 92.97 |
| Calabria | 2 493 | 25.80 | 532 | 5.51 | 7 170 | 74.20 | 9 131 | 94.49 |
| Sicilia | 6 787 | 31.55 | 2 631 | 12.23 | 14 723 | 68.45 | 18 879 | 87.77 |
| Sardegna | 1 773 | 38.21 | 664 | 14.31 | 2 867 | 61.79 | 3 976 | 85.69 |
| REGNO . . . | 110 648 | 51.92 | 63 406 | 29.75 | 102 448 | 48.08 | 149 690 | 70.25 |

Nel seguente prospetto sono disposte le provincie del Regno secondo l'ordine crescente del numero degli sposi analfabeti per 100 sposi nel 1880, senza distinzione di sesso.

Istruzione degli sposi.

Tavola XVIII.

| PROVINCIE | ANALFABETI su 100 sposi | | | | | | | | | | PROVINCIE | ANALFABETI su 100 sposi | | | | | | | | | |
|--------------------------|----------------------------|------|------|------|------|------|------|------|------|---------------------------|-----------|----------------------------|------|------|------|------|------|------|------|--|--|
| | 1880 | 1879 | 1878 | 1877 | 1876 | 1875 | 1874 | 1873 | 1872 | 1880 | | 1879 | 1878 | 1877 | 1876 | 1875 | 1874 | 1873 | 1872 | | |
| Torino | 16 | 17 | 17 | 20 | 20 | 23 | 24 | 25 | 26 | Rovigo | 61 | 61 | 61 | 64 | 67 | 67 | 72 | 70 | 72 | | |
| Sondrio | 17 | 20 | 21 | 24 | 27 | 27 | 30 | 29 | 31 | Ferrara | 61 | 66 | 64 | 68 | 70 | 70 | 71 | 72 | 73 | | |
| Como | 24 | 25 | 26 | 28 | 31 | 33 | 34 | 35 | 38 | Arezzo | 63 | 66 | 67 | 70 | 71 | 71 | 70 | 71 | 70 | | |
| Novara | 24 | 25 | 25 | 27 | 26 | 31 | 34 | 35 | 35 | Perugia | 64 | 67 | 67 | 69 | 70 | 72 | 71 | 72 | 72 | | |
| Bergamo | 26 | 27 | 27 | 28 | 28 | 29 | 29 | 33 | 34 | Ancona | 65 | 66 | 67 | 68 | 69 | 64 | 69 | 67 | 67 | | |
| Alessandria | 29 | 28 | 28 | 31 | 34 | 36 | 36 | 38 | 40 | Palermo | 65 | 70 | 71 | 73 | 73 | 75 | 75 | 78 | 79 | | |
| Porto Maurizio | 30 | 33 | 32 | 34 | 35 | 39 | 41 | 41 | 45 | Aquila degli Abruzzi | 66 | 68 | 69 | 72 | 74 | 75 | 77 | 76 | 75 | | |
| Cuneo | 31 | 34 | 35 | 38 | 38 | 40 | 39 | 42 | 43 | Macerata | 67 | 69 | 71 | 70 | 72 | 76 | 73 | 73 | 73 | | |
| Brescia | 31 | 33 | 35 | 35 | 36 | 39 | 38 | 40 | 40 | Forlì | 68 | 70 | 68 | 74 | 72 | 74 | 76 | 72 | 71 | | |
| Milano | 34 | 37 | 38 | 39 | 42 | 44 | 46 | 46 | 48 | Ravenna | 69 | 67 | 69 | 71 | 75 | 75 | 73 | 71 | 72 | | |
| Genova | 34 | 37 | 36 | 39 | 41 | 44 | 44 | 48 | 48 | Pesaro e Urbino | 69 | 70 | 70 | 72 | 74 | 77 | 77 | 75 | 75 | | |
| Livorno | 35 | 36 | 35 | 38 | 41 | 43 | 42 | 42 | 41 | Sassari | 69 | 71 | 71 | 72 | 76 | 78 | 78 | 74 | 74 | | |
| Belluno | 36 | 36 | 41 | 44 | 45 | 49 | 49 | 56 | 53 | Cagliari | 74 | 76 | 76 | 79 | 78 | 81 | 82 | 80 | 82 | | |
| Pavia | 36 | 38 | 39 | 40 | 43 | 45 | 48 | 50 | 51 | Caserta | 74 | 75 | 75 | 78 | 75 | 80 | 80 | 81 | 82 | | |
| Cremona | 40 | 45 | 45 | 46 | 50 | 53 | 51 | 56 | 56 | Messina | 75 | 78 | 79 | 80 | 83 | 82 | 82 | 82 | 83 | | |
| Lucca | 49 | 52 | 52 | 54 | 56 | 57 | 58 | 58 | 58 | Ascoli Piceno | 75 | 76 | 78 | 79 | 80 | 78 | 76 | 78 | 79 | | |
| Verona | 49 | 49 | 51 | 53 | 55 | 56 | 57 | 60 | 59 | Salerno | 75 | 77 | 79 | 80 | 82 | 82 | 83 | 84 | 84 | | |
| Firenze | 49 | 52 | 51 | 53 | 55 | 58 | 55 | 56 | 55 | Benevento | 77 | 80 | 84 | 82 | 84 | 85 | 85 | 86 | 85 | | |
| Mantova | 49 | 52 | 53 | 56 | 59 | 58 | 61 | 63 | 61 | Lecce | 78 | 82 | 81 | 83 | 83 | 85 | 83 | 86 | 85 | | |
| Vicenza | 49 | 52 | 53 | 57 | 58 | 61 | 62 | 63 | 62 | Avellino | 78 | 79 | 82 | 83 | 82 | 85 | 85 | 86 | 86 | | |
| Udine | 50 | 53 | 55 | 56 | 57 | 58 | 60 | 61 | 62 | Teramo | 78 | 82 | 84 | 81 | 84 | 84 | 83 | 86 | 85 | | |
| Roma | 51 | 52 | 54 | 54 | 54 | 55 | 51 | 45 | 45 | Campobasso | 78 | 79 | 81 | 82 | 83 | 85 | 85 | 86 | 85 | | |
| Treviso | 54 | 56 | 56 | 61 | 61 | 64 | 65 | 66 | 66 | Catania | 79 | 81 | 80 | 84 | 84 | 85 | 85 | 87 | 87 | | |
| Grosseto | 54 | 54 | 56 | 57 | 60 | 62 | 61 | 60 | 62 | Foggia | 79 | 81 | 80 | 83 | 83 | 85 | 86 | 86 | 86 | | |
| Pisa | 54 | 56 | 57 | 59 | 61 | 62 | 60 | 58 | 61 | Chieti | 79 | 80 | 81 | 83 | 84 | 84 | 85 | 86 | 86 | | |
| Bologna | 55 | 57 | 57 | 62 | 63 | 65 | 64 | 67 | 64 | Trápani | 79 | 81 | 82 | 81 | 84 | 86 | 85 | 88 | 88 | | |
| Modena | 57 | 58 | 58 | 61 | 64 | 65 | 68 | 68 | 64 | Catanzaro | 80 | 82 | 82 | 85 | 85 | 87 | 87 | 88 | 86 | | |
| Venezia | 57 | 61 | 60 | 60 | 59 | 63 | 61 | 63 | 60 | Girgenti | 81 | 82 | 85 | 79 | 85 | 87 | 89 | 90 | 91 | | |
| Massa e Carrara | 57 | 58 | 57 | 61 | 64 | 68 | 64 | 65 | 67 | Caltanissetta | 81 | 82 | 83 | 85 | 85 | 87 | 89 | 90 | 89 | | |
| Piacenza | 58 | 61 | 62 | 63 | 68 | 70 | 71 | 72 | 70 | Siracusa | 81 | 82 | 84 | 85 | 87 | 89 | 87 | 87 | 87 | | |
| Padova | 59 | 62 | 63 | 65 | 68 | 70 | 70 | 71 | 72 | Reggio Calabria | 82 | 85 | 83 | 85 | 85 | 88 | 86 | 89 | 88 | | |
| Parma | 59 | 61 | 60 | 65 | 66 | 69 | 69 | 71 | 68 | Potenza | 83 | 84 | 86 | 87 | 88 | 88 | 90 | 90 | 91 | | |
| Reggio Emilia | 60 | 63 | 62 | 63 | 65 | 69 | 68 | 70 | 67 | Bari delle Puglie | 83 | 85 | 84 | 87 | 87 | 88 | 87 | 90 | 89 | | |
| Siena | 60 | 62 | 65 | 66 | 70 | 69 | 69 | 67 | 69 | Cosenza | 85 | 86 | 86 | 89 | 89 | 90 | 89 | 90 | 90 | | |
| Napoli | 61 | 62 | 63 | 64 | 66 | 67 | 66 | 67 | 65 | REGNO | 57 | 59 | 59 | 62 | 63 | 65 | 61 | 66 | 66 | | |

Matrimoni tra consanguinei e tra affini.

L'indagine speciale circa i matrimoni tra consanguinei e tra affini comincia per noi col 1868. Essa enumera i matrimoni tra zii e nipoti, tra zie e nipoti e quelli tra cugini germani. Finchè si tratta di matrimoni tra cognati e di matrimoni tra zio e nipote e tra zia e nipote, gli elementi per questa statistica si trovano presso i Municipi negli atti di stato civile, che devono menzionare la licenza ottenutane, a norma del codice civile *a)*; ma non è egualmente facile avere notizie di tutti i matrimoni tra cugini. Certamente gli ufficiali di stato civile, dovendo accertarsi che non ci sia impedimento al matrimonio chiesto, per ragione di parentela, cercheranno di sapere se non vi siano relazioni di consanguineità fra gli sposi; ma dubitiamo che si prenda nota speciale nei registri, di tutti i casi di matrimoni fra cugini. E infatti, mentre in alcune regioni codesta indagine sembra procedere in modo abbastanza esatto, in altre troviamo questo risultato così poco verosimile che i matrimoni tra cognati superano talvolta il numero dei matrimoni tra cugini

Matrimoni tra consanguinei e tra affini.

Tavola XIX.

| ANNI | TRA CONSANGUINEI | | | Tra cognati | |
|------|-------------------------------------|------------|--------|-------------|-----|
| | Tra zii e nipoti e tra zie e nipoti | Tra cugini | TOTALE | | |
| 1868 | Esclusa la provincia di Roma | 120 | 1 202 | 1 322 | 841 |
| 1869 | | 107 | 1 533 | 1 640 | 775 |
| 1870 | | 115 | 1 720 | 1 835 | 776 |
| 1871 | | 114 | 1 561 | 1 675 | 651 |
| 1872 | Il Regno attuale | 130 | 1 270 | 1 400 | 717 |
| 1873 | | 127 | 1 315 | 1 442 | 798 |
| 1874 | | 141 | 1 425 | 1 566 | 803 |
| 1875 | | 135 | 1 372 | 1 507 | 910 |
| 1876 | | 139 | 1 524 | 1 663 | 924 |
| 1877 | | 142 | 1 388 | 1 530 | 892 |
| 1878 | | 125 | 1 308 | 1 433 | 878 |
| 1879 | | 177 | 1 519 | 1 696 | 980 |
| 1880 | | 141 | 1 460 | 1 601 | 894 |

a) Codice Civile Italiano. Art. 58. « In linea retta il matrimonio è vietato fra tutti gli ascendenti e discendenti legittimi o naturali e gli affini della medesima linea. »

Art. 59. « In linea collaterale il matrimonio è vietato: 1° tra le sorelle e i fratelli legittimi e naturali; 2° tra gli affini nel medesimo grado; 3° tra lo zio e la nipote, la zia ed il nipote. »

PER 1 000 MATRIMONI IN COMPLESSO.

Segue Tavola XIX.

| ANNI | TRA CONSANGUINEI | | | Tra cognati |
|------|-------------------------------------|------------|--------|-------------|
| | Tra zii e nipoti e tra zie e nipoti | Tra cugini | TOTALE | |
| 1868 | 0.66 | 6.58 | 7.24 | 4.60 |
| 1869 | 0.52 | 7.47 | 7.99 | 3.78 |
| 1870 | 0.61 | 9.10 | 9.71 | 4.11 |
| 1871 | 0.59 | 8.10 | 8.69 | 3.38 |
| 1872 | 0.64 | 6.28 | 6.92 | 3.54 |
| 1873 | 0.59 | 6.12 | 6.71 | 2.71 |
| 1874 | 0.68 | 6.85 | 7.53 | 3.86 |
| 1875 | 0.59 | 5.95 | 6.54 | 3.95 |
| 1876 | 0.62 | 6.76 | 7.38 | 4.10 |
| 1877 | 0.65 | 6.38 | 7.03 | 4.11 |
| 1878 | 0.62 | 6.47 | 7.09 | 4.34 |
| 1879 | 0.83 | 7.13 | 7.96 | 4.60 |
| 1880 | 0.72 | 7.42 | 8.14 | 4.54 |

Vediamo la frequenza dei matrimoni tra consanguinei nei singoli compartimenti:

Tavola XX.

| COMPARTIMENTI | MATRIMONI TRA CONSANGUINEI E TRA COGNATI NEL 1880 | | | | | | | |
|----------------------------|---|------------------|------------|--------|-------------|-----------------|---------------------------|-------------|
| | Tra consanguinei | | | | Tra cognati | TOTALE GENERALE | PROPORZIONE DEI MATRIMONI | |
| | Tra zii e nipoti | Tra zie e nipoti | Tra cugini | TOTALE | | | Tra consanguinei | Tra cognati |
| | | | | | | | per 1 000 matrimoni | |
| Piemonte | 26 | 7 | 300 | 333 | 141 | 474 | 14.71 | 6.23 |
| Liguria | 23 | | 131 | 154 | 33 | 187 | 26.31 | 5.64 |
| Lombardia | 12 | 1 | 310 | 323 | 197 | 520 | 12.46 | 7.60 |
| Veneto | | 1 | 65 | 66 | 52 | 118 | 3.99 | 3.14 |
| Emilia | 4 | | 56 | 60 | 36 | 96 | 4.31 | 2.59 |
| Umbria | | | 1 | 1 | 7 | 8 | 0.31 | 2.19 |
| Marche | | | 16 | 16 | 8 | 24 | 2.42 | 1.61 |
| Toscana | 1 | | 58 | 59 | 46 | 105 | 4.09 | 3.19 |
| Roma | | | 37 | 37 | 18 | 55 | 7.20 | 3.51 |
| Abruzzi e Molise | 1 | | 19 | 20 | 27 | 47 | 1.99 | 2.69 |
| Campania | 12 | 1 | 70 | 83 | 74 | 157 | 3.88 | 3.46 |
| Puglie | 3 | | 39 | 42 | 48 | 90 | 3.36 | 3.84 |
| Basilicata | 1 | | 23 | 24 | 24 | 48 | 5.27 | 5.27 |
| Calabria | 5 | 3 | 40 | 48 | 39 | 87 | 5.61 | 4.50 |
| Sicilia | 32 | 7 | 257 | 296 | 126 | 422 | 14.29 | 6.08 |
| Sardegna | 1 | | 38 | 39 | 18 | 57 | 8.15 | 3.76 |
| REGNO . . . | 121 | 20 | 1460 | 1601 | 894 | 2495 | 8.14 | 4.54 |

Segue Tavola XX.

| COMPARTIMENTI | MATRIMONI TRA CONSANGUINEI E TRA COGNATI NEL 1879 | | | | | | | |
|----------------------------|---|------------------|------------|--------|---------------------|-----------------|---------------------------|-------------|
| | Tra consanguinei | | | | Tra' cognati | TOTALE GENERALE | PROPORZIONI DEI MATRIMONI | |
| | Tra zii e nipoti | Tra zie e nipoti | Tra cugini | TOTALE | | | Tra consanguinei | Tra cognati |
| | | | | | per 1 000 matrimoni | | | |
| Piemonte | 20 | 2 | 313 | 335 | 156 | 491 | 13.92 | 6.48 |
| Liguria | 22 | 1 | 110 | 133 | 48 | 181 | 21.73 | 7.84 |
| Lombardia | 28 | 8 | 337 | 373 | 248 | 621 | 13.33 | 8.86 |
| Veneto | 2 | 1 | 54 | 57 | 55 | 112 | 3.09 | 2.98 |
| Emilia | 3 | | 67 | 70 | 52 | 122 | 4.43 | 3.30 |
| Umbria | | | 2 | 2 | 2 | 4 | 0.51 | 0.51 |
| Marche | | | 12 | 12 | 14 | 26 | 1.64 | 1.90 |
| Toscana | 2 | 1 | 75 | 78 | 53 | 131 | 4.96 | 3.38 |
| Roma | 3 | | 15 | 18 | 14 | 32 | 3.39 | 2.64 |
| Abruzzi e Molise | 3 | | 32 | 35 | 20 | 55 | 3.05 | 1.74 |
| Campania | 10 | 1 | 59 | 70 | 69 | 139 | 3.19 | 3.15 |
| Puglie | 4 | 1 | 47 | 52 | 54 | 106 | 3.57 | 3.71 |
| Basilicata | 2 | 1 | 28 | 31 | 23 | 54 | 6.47 | 4.80 |
| Calabria | 5 | 2 | 62 | 69 | 46 | 115 | 7.14 | 4.76 |
| Sicilia | 43 | 9 | 275 | 327 | 106 | 433 | 15.20 | 4.93 |
| Sardegna | 3 | | 31 | 34 | 20 | 54 | 7.33 | 4.31 |
| REGNO . . . | 150 | 27 | 1 519 | 1 696 | 980 | 2 676 | 7.96 | 4.60 |

§ IV.

NATI

(esclusi i nati-morti).

Il numero dei nati (esclusi i nati morti) nel 1880, fu di 957,900. Distinguendo i vari gruppi di provincie, paragoniamo i dati dell'ultimo anno con quelli dei diciotto anni precedenti.

| ANNI | NUMERO DELLE NASCITE PER COMPARTIMENTI | | | | | | | | | | | | | | | | | |
|----------|--|---------|--------------|-----------|--------|--------|--------|---------|--------|------------------|----------|--------|------------|----------|---------|----------|-----------|--|
| | Piemonte | Liguria | Lombardia a) | Veneto a) | Emilia | Umbria | Marche | Toscana | Roma | Abruzzi e Molise | Campania | Puglia | Basilicata | Calabria | Stella | Sardegna | Toraro | |
| 1862 . . | 98 661 | 27 029 | 117 862 | | 73 191 | 17 120 | 32 510 | 75 566 | | 45 389 | 100 568 | 57 439 | 20 036 | 43 307 | 102 407 | 21 909 | 833 054 | |
| 1863 . . | 102 773 | 28 782 | 128 826 | 95 237 | 80 959 | 18 318 | 32 659 | 88 666 | | 47 040 | 101 714 | 55 655 | 21 451 | 45 526 | 90 611 | 22 070 | 964 137 | |
| 1864 . . | 103 865 | 29 030 | 125 423 | 87 453 | 74 237 | 18 636 | 32 277 | 78 088 | | 45 461 | 100 785 | 55 135 | 20 735 | 44 060 | 100 762 | 22 788 | 938 795 | |
| 1865 . . | 105 186 | 30 851 | 124 551 | 94 361 | 76 482 | 17 779 | 31 986 | 82 243 | | 45 614 | 102 599 | 56 571 | 21 308 | 45 711 | 101 754 | 23 208 | 961 234 | |
| 1866 . . | 107 707 | 31 167 | 132 706 | 97 135 | 77 892 | 19 478 | 33 634 | 81 975 | | 45 626 | 101 559 | 59 432 | 22 063 | 47 104 | 98 188 | 23 861 | 980 200 | |
| 1867 . . | 98 258 | 29 545 | 122 685 | 90 572 | 72 090 | 19 005 | 31 441 | 83 584 | | 43 241 | 100 092 | 54 063 | 22 013 | 43 406 | 88 918 | 23 593 | 927 396 | |
| 1868 . . | 98 918 | 28 959 | 126 022 | 94 463 | 73 296 | 17 418 | 30 442 | 78 488 | | 43 089 | 90 849 | 51 378 | 20 438 | 39 903 | 82 212 | 21 547 | 900 416 | |
| 1869 . . | 101 328 | 29 222 | 126 234 | 99 237 | 74 813 | 19 003 | 32 398 | 81 862 | | 47 968 | 100 351 | 56 999 | 20 256 | 43 710 | 94 689 | 23 764 | 932 134 | |
| 1870 . . | 100 458 | 28 896 | 127 855 | 95 584 | 75 559 | 18 048 | 30 246 | 80 674 | | 45 800 | 99 020 | 57 427 | 20 133 | 47 053 | 98 777 | 24 145 | 951 495 | |
| 1871 . . | 105 706 | 29 447 | 130 893 | 101 561 | 73 652 | 18 299 | 31 546 | 83 598 | | 49 874 | 98 783 | 54 283 | 19 951 | 44 286 | 98 831 | 23 205 | 960 020 | |
| 1872 . . | 104 343 | 29 006 | 131 125 | 101 217 | 73 995 | 19 057 | 30 318 | 81 153 | 29 611 | 47 806 | 107 612 | 61 754 | 22 037 | 48 207 | 108 608 | 24 833 | 1 020 682 | |
| 1873 . . | 98 562 | 28 090 | 128 017 | 97 208 | 72 939 | 17 981 | 31 076 | 77 669 | 28 342 | 49 869 | 100 139 | 57 784 | 20 868 | 46 406 | 105 628 | 24 607 | 985 188 | |
| 1874 . . | 97 998 | 28 424 | 124 355 | 91 789 | 69 433 | 18 041 | 28 767 | 77 696 | 28 921 | 46 177 | 95 895 | 53 918 | 19 374 | 45 027 | 101 975 | 24 738 | 951 658 | |
| 1875 . . | 108 776 | 30 800 | 135 691 | 105 158 | 77 127 | 18 770 | 30 804 | 82 450 | 29 962 | 48 925 | 105 855 | 60 987 | 20 942 | 45 434 | 109 982 | 24 914 | 1 035 377 | |
| 1876 . . | 110 871 | 31 179 | 142 280 | 113 074 | 83 175 | 19 811 | 33 171 | 82 801 | 30 386 | 51 233 | 109 900 | 64 618 | 21 632 | 49 556 | 115 101 | 24 093 | 1 083 721 | |
| 1877 . . | 105 688 | 29 256 | 133 883 | 97 192 | 75 476 | 18 324 | 31 801 | 77 833 | 20 558 | 51 711 | 108 890 | 60 291 | 22 584 | 48 675 | 112 919 | 24 976 | 1 029 037 | |
| 1878 . . | 107 337 | 29 305 | 137 442 | 99 151 | 72 909 | 17 839 | 32 339 | 79 516 | 29 367 | 48 886 | 100 571 | 63 108 | 21 982 | 43 812 | 110 940 | 23 911 | 1 012 475 | |
| 1879 . . | 109 928 | 30 266 | 137 821 | 108 955 | 80 186 | 19 483 | 33 290 | 81 054 | 30 298 | 51 081 | 109 173 | 64 929 | 23 587 | 47 078 | 115 370 | 24 645 | 1 064 153 | |
| 1880 . . | 103 671 | 27 265 | 128 467 | 88 199 | 69 443 | 16 461 | 30 593 | 68 319 | 26 676 | 44 557 | 96 424 | 68 874 | 20 339 | 42 830 | 107 585 | 23 707 | 957 900 | |

a) Vedasi la nota alla pagina XIV.

Ecco il numero dei nati negli anni 1879 e 1880, distinti per sesso.

Tavola XXII.

| COMPARTIMENTI 4 | NATI NEL 1880 | | | NATI NEL 1879 | | |
|----------------------------|---------------|---------|---------|---------------|---------|---------|
| | TOTALE | Maschi | Femmine | TOTALE | Maschi | Femmine |
| Piemonte | 103 671 | 53 408 | 50 263 | 109 928 | 56 713 | 53 215 |
| Liguria | 27 265 | 14 144 | 13 121 | 30 266 | 15 774 | 14 492 |
| Lombardia | 128 467 | 66 135 | 62 332 | 137 821 | 71 123 | 66 698 |
| Veneto | 88 199 | 45 670 | 42 529 | 103 955 | 53 898 | 50 057 |
| Emilia | 69 443 | 35 865 | 33 578 | 80 186 | 41 331 | 38 855 |
| Umbria | 16 431 | 8 457 | 7 974 | 19 483 | 10 089 | 9 394 |
| Marche | 30 593 | 15 923 | 14 670 | 33 299 | 17 106 | 16 193 |
| Toscana. | 68 319 | 35 138 | 33 181 | 81 054 | 41 800 | 39 254 |
| Roma | 26 676 | 13 673 | 13 003 | 30 298 | 15 617 | 14 681 |
| Abruzzi e Molise | 44 557 | 22 865 | 21 692 | 54 081 | 27 790 | 26 291 |
| Campania | 96 424 | 49 654 | 46 770 | 109 173 | 56 201 | 52 972 |
| Puglie | 63 874 | 32 740 | 31 134 | 64 929 | 33 212 | 31 717 |
| Basilicata | 20 339 | 10 487 | 9 852 | 22 587 | 11 745 | 10 842 |
| Calabria. | 42 350 | 21 797 | 20 553 | 47 078 | 24 295 | 22 783 |
| Sicilia. | 107 585 | 55 432 | 52 153 | 115 370 | 59 507 | 55 863 |
| Sardegna | 23 707 | 12 203 | 11 504 | 24 645 | 12 758 | 11 887 |
| REGNO . . . | 957 900 | 493 591 | 464 309 | 1 064 153 | 548 959 | 515 194 |

Nati distinti per origine.

Distinguiamo ora i nati negli ultimi tre anni, secondo l'origine, in legittimi ed illegittimi, e poniamo in una terza categoria gli *esposti*, cioè i bambini immessi nella ruota, ovvero pubblicamente abbandonati.

Tavola XXIII.

| | NATI | | | | | | | | | Anno 1880 | |
|------------------------------------|---------|---------|---------|-----------|---------|---------|-----------|---------|---------|-----------------------------|-----------------------------|
| | 1880 | | | 1879 | | | 1878 | | | Proporzioni per 100 nati | Maschi su 100 femmine |
| | TOTALE | Maschi | Femm. | TOTALE | Maschi | Femm. | TOTALE | Maschi | Femm. | | |
| <i>Comuni urbani.</i> | | | | | | | | | | | |
| Legittimi | 277 277 | 142 825 | 134 452 | 296 450 | 152 198 | 144 252 | 283 643 | 145 905 | 137 738 | 89.37 | 106 |
| Illegittimi | 15 031 | 7 755 | 7 276 | 15 803 | 8 330 | 7 473 | 15 259 | 8 070 | 7 189 | 4.84 | 106 |
| Esposti | 17 972 | 8 858 | 9 114 | 19 100 | 9 519 | 9 581 | 18 343 | 9 122 | 9 221 | 5.79 | 97 |
| TOTALE . . . | 310 280 | 159 438 | 150 842 | 331 353 | 170 047 | 161 306 | 317 245 | 163 097 | 154 148 | 100.00 | 106 |
| <i>Comuni rurali.</i> | | | | | | | | | | | |
| Legittimi | 609 544 | 314 428 | 295 116 | 690 439 | 356 855 | 333 584 | 656 379 | 338 838 | 317 541 | 94.12 | 106 |
| Illegittimi | 28 584 | 14 887 | 13 697 | 32 153 | 16 859 | 15 294 | 29 474 | 15 325 | 14 149 | 4.42 | 109 |
| Esposti | 9 492 | 4 838 | 4 654 | 10 208 | 5 198 | 5 010 | 9 377 | 4 685 | 4 692 | 1.46 | 104 |
| TOTALE . . . | 647 620 | 334 153 | 313 467 | 732 800 | 378 912 | 353 888 | 695 230 | 358 848 | 336 382 | 100.00 | 106 |
| <i>Comuni urbani e rurali.</i> | | | | | | | | | | | |
| Legittimi | 886 821 | 457 253 | 429 568 | 986 889 | 509 053 | 477 836 | 940 022 | 484 743 | 455 279 | 92.58 | 106 |
| Illegittimi | 43 615 | 22 642 | 20 973 | 47 956 | 25 189 | 22 767 | 44 733 | 23 395 | 21 338 | 4.55 | 108 |
| Esposti | 27 464 | 13 696 | 13 768 | 29 308 | 14 717 | 14 591 | 27 720 | 13 807 | 13 913 | 2.87 | 99 |
| TOTALE . . . | 957 900 | 493 591 | 464 309 | 1 064 153 | 548 959 | 515 194 | 1 012 475 | 521 945 | 490 530 | 100.00 | 106 |

Seguono i dati dei vari compartimenti pei due anni ultimi.

Tavola XXIV.

| COMPARTI ENTI | NUMERO DEI NATI NEL 1880 | | | | | | |
|----------------------------|--------------------------|-----------------|---------|-----------|---------------------|---------|--------|
| | CIFRE EFFETTIVE | | | | PROPORZIONI PER 100 | | |
| | TOTALE | Nati di origine | | | Nati di origine | | |
| | | nota | | ignota | nota | | ignota |
| | Legittimi | Illegittimi | Esposti | Legittimi | Illegittimi | Esposti | |
| Piemonte | 103 671 | 99 905 | 2 512 | 1 254 | 96.37 | 2.42 | 1.21 |
| Liguria | 27 265 | 25 870 | 1 138 | 257 | 94.88 | 4.18 | 0.94 |
| Lombardia | 128 467 | 124 746 | 2 766 | 955 | 97.11 | 2.15 | 0.74 |
| Veneto | 88 199 | 82 934 | 3 942 | 1 323 | 94.03 | 4.47 | 1.50 |
| Emilia | 69 443 | 59 274 | 7 727 | 2 442 | 85.36 | 11.13 | 3.51 |
| Umbria | 16 431 | 13 140 | 2 151 | 1 140 | 79.97 | 13.09 | 6.94 |
| Marche | 30 593 | 26 198 | 3 343 | 1 052 | 85.63 | 10.93 | 3.44 |
| Toscana | 68 319 | 61 143 | 4 806 | 2 370 | 89.50 | 7.03 | 3.47 |
| Roma | 26 676 | 20 816 | 4 676 | 1 151 | 78.14 | 17.53 | 4.33 |
| Abruzzi e Molise | 44 557 | 42 353 | 946 | 1 258 | 95.06 | 2.12 | 2.82 |
| Campania | 96 424 | 92 098 | 1 465 | 2 861 | 95.51 | 1.52 | 2.97 |
| Puglie | 63 874 | 60 896 | 799 | 2 179 | 95.34 | 1.25 | 3.41 |
| Basilicata | 20 339 | 19 177 | 439 | 723 | 94.29 | 2.16 | 3.55 |
| Calabrie | 42 350 | 38 484 | 1 467 | 2 399 | 90.87 | 3.46 | 5.67 |
| Sicilia | 107 585 | 98 530 | 3 034 | 6 021 | 91.58 | 2.82 | 5.60 |
| Sardegna | 23 707 | 21 227 | 2 404 | 76 | 89.54 | 10.14 | 0.32 |
| REGNO . . . | 957 900 | 886 821 | 43 615 | 27 464 | 92.58 | 4.55 | 2.87 |

Segue Tavola XXIV.

| COMPARTIMENTI | NUMERO DEI NATI NEL 1879 | | | | | | |
|----------------------------|--------------------------|-------------------------|-------------|---------|-------------------------|-------------|---------|
| | CIFRE EFFETTIVE | | | | PROPORZIONI PER 100 | | |
| | TOTALE | Nati di origine nota | | ignota | Nati di origine nota | | |
| | | Legittimi | Illegittimi | Esposti | Legittimi | Illegittimi | Esposti |
| Piemonta | 109 928 | 106 099 | 2 489 | 1 340 | 96.52 | 2.26 | 1.22 |
| Liguria | 30 266 | 28 807 | 1 169 | 290 | 95.18 | 3.86 | 0.96 |
| Lombardia | 137 821 | 133 979 | 2 962 | 890 | 97.21 | 2.14 | 0.65 |
| Veneto | 103 955 | 98 612 | 3 915 | 1 428 | 94.86 | 3.77 | 1.37 |
| Emilia | 80 186 | 68 918 | 8 736 | 2 532 | 85.95 | 10.89 | 3.16 |
| Umbria | 19 488 | 15 600 | 2 604 | 1 279 | 80.07 | 13.37 | 6.56 |
| Marche | 33 299 | 28 526 | 3 724 | 1 049 | 85.67 | 11.18 | 3.15 |
| Toscana | 81 054 | 72 841 | 5 581 | 2 632 | 89.87 | 6.88 | 3.25 |
| Roma | 30 298 | 23 771 | 5 303 | 1 224 | 78.46 | 17.50 | 4.04 |
| Abruzzi e Molise | 54 081 | 51 461 | 1 197 | 1 423 | 95.16 | 2.21 | 2.63 |
| Campania | 109 173 | 104 129 | 1 772 | 3 272 | 95.38 | 1.62 | 3.00 |
| Puglie | 64 929 | 61 869 | 855 | 2 205 | 95.29 | 1.32 | 3.39 |
| Basilicata | 22 587 | 21 395 | 499 | 693 | 94.72 | 2.21 | 3.07 |
| Calabria | 47 078 | 42 781 | 1 663 | 2 634 | 90.87 | 3.53 | 5.60 |
| Sicilia | 115 870 | 105 928 | 3 120 | 6 322 | 91.82 | 2.70 | 5.48 |
| Sardegna | 24 645 | 22 173 | 2 377 | 95 | 89.97 | 9.64 | 0.39 |
| REGNO | 1 064 153 | 986 889 | 47 956 | 29 308 | 92.74 | 4.51 | 2.75 |

Segue una tavola dei nati legittimi, illegittimi e degli esposti, per gli anni dal 1863 al 1880.

Tavola XXXV. a)

| ANNI | Legittimi Illegittimi ed esposti | | | LEGITTIMI | | | ILLEGITTIMI ED ESPOSTI | | | | | | | | |
|-------|--|---------|---------|-----------|---------|---------|------------------------|--------|--------|-------------|--------|--------|---------|--------|--------|
| | Totale | M. | F. | Totale | M. | F. | COMPLESSO | | | ILLEGITTIMI | | | ESPOSTI | | |
| | | | | | | | Totale | M. | F. | Totale | M. | F. | Totale | M. | F. |
| 1863. | 862 390 | 443 700 | 418 690 | 819 886 | 422 346 | 397 540 | 42 504 | 21 354 | 21 150 | 9 682 | 4 994 | 4 688 | 32 822 | 16 360 | 16 462 |
| 1864. | 845 454 | 435 843 | 409 611 | 802 376 | 414 090 | 388 286 | 43 078 | 21 753 | 21 325 | 9 947 | 5 256 | 4 691 | 33 181 | 16 497 | 16 634 |
| 1865. | 865 387 | 446 098 | 419 289 | 821 521 | 424 077 | 397 444 | 43 866 | 22 021 | 21 845 | 10 547 | 5 593 | 4 954 | 33 319 | 16 428 | 16 891 |
| 1866. | 876 917 | 452 291 | 424 626 | 831 020 | 429 106 | 401 914 | 45 897 | 23 185 | 22 712 | 12 283 | 6 425 | 5 858 | 33 614 | 16 760 | 16 854 |
| 1867. | 927 396 | 478 624 | 448 772 | 875 584 | 452 368 | 423 216 | 51 812 | 26 256 | 25 556 | 16 789 | 8 837 | 7 952 | 35 023 | 17 419 | 17 604 |
| 1868. | 900 416 | 463 530 | 436 886 | 845 991 | 436 164 | 409 827 | 54 425 | 27 366 | 27 059 | 20 630 | 10 725 | 9 905 | 33 795 | 16 641 | 17 154 |
| 1869. | 952 134 | 492 346 | 459 788 | 895 141 | 463 134 | 432 007 | 56 993 | 29 212 | 27 781 | 24 559 | 13 058 | 11 501 | 32 434 | 16 154 | 16 280 |
| 1870. | 951 495 | 490 698 | 460 797 | 890 459 | 459 800 | 430 659 | 61 036 | 30 898 | 30 138 | 28 217 | 14 695 | 13 522 | 32 819 | 16 203 | 16 616 |
| 1871. | 960 020 | 495 363 | 464 657 | 896 440 | 463 092 | 433 348 | 63 580 | 32 271 | 31 309 | 31 705 | 16 512 | 15 193 | 31 875 | 15 759 | 16 116 |
| 1872. | 1 020 682 | 526 303 | 494 379 | 949 775 | 489 963 | 459 812 | 70 907 | 36 340 | 34 567 | 37 062 | 19 311 | 17 751 | 33 845 | 17 029 | 16 816 |
| 1873. | 985 188 | 508 042 | 477 146 | 915 112 | 472 117 | 442 995 | 70 076 | 35 925 | 34 151 | 38 774 | 20 356 | 18 418 | 31 302 | 15 569 | 15 733 |
| 1874. | 951 658 | 491 231 | 460 427 | 882 403 | 455 738 | 426 665 | 69 255 | 35 493 | 33 762 | 39 512 | 20 594 | 18 918 | 29 743 | 14 899 | 14 844 |
| 1875. | 1 035 377 | 533 511 | 501 866 | 963 324 | 496 758 | 466 566 | 72 053 | 36 753 | 35 300 | 43 642 | 22 483 | 21 159 | 28 411 | 14 270 | 14 141 |
| 1876. | 1 083 721 | 558 308 | 525 413 | 1 007 487 | 519 148 | 488 339 | 76 234 | 39 160 | 37 074 | 47 253 | 24 743 | 22 510 | 28 981 | 14 417 | 14 564 |
| 1877. | 1 029 037 | 529 867 | 499 170 | 954 913 | 492 129 | 462 784 | 74 124 | 37 738 | 36 386 | 46 149 | 23 828 | 22 321 | 27 975 | 13 910 | 14 065 |
| 1878. | 1 012 475 | 521 945 | 490 530 | 940 022 | 484 743 | 455 279 | 72 453 | 37 202 | 35 251 | 44 733 | 23 395 | 21 338 | 27 720 | 13 807 | 13 913 |
| 1879. | 1 064 153 | 548 959 | 515 194 | 986 889 | 509 053 | 477 836 | 77 264 | 39 906 | 37 358 | 47 956 | 25 189 | 22 767 | 29 308 | 14 717 | 14 591 |
| 1880. | 957 900 | 493 591 | 464 309 | 886 821 | 457 253 | 429 568 | 71 079 | 36 338 | 34 741 | 43 615 | 22 642 | 20 973 | 27 464 | 13 696 | 13 768 |

a) Esclusi il Veneto e i distretti Mantovani, per gli anni dal 1863 al 1866, e la provincia di Roma, per gli anni dal 1863 al 1871 inclusivamente.

Segue Tavola XXV

| ANNI | PER 100 NATI | | | | | |
|------|--------------|------------------------|-----------|------------------------|-----------|------------------------|
| | TOTALE | | MASCHI | | FEMMINE | |
| | Legittimi | Illegittimi ed esposti | Legittimi | Illegittimi ed esposti | Legittime | Illegittime ed esposte |
| 1863 | 95.07 | 4.93 | 95.19 | 4.81 | 94.95 | 5.05 |
| 1864 | 94.90 | 5.10 | 95.01 | 4.99 | 94.79 | 5.21 |
| 1865 | 94.93 | 5.07 | 95.06 | 4.94 | 94.79 | 5.21 |
| 1866 | 94.77 | 5.23 | 94.87 | 5.13 | 94.65 | 5.35 |
| 1867 | 94.41 | 5.59 | 94.51 | 5.49 | 94.31 | 5.69 |
| 1868 | 93.95 | 6.05 | 94.10 | 5.90 | 93.81 | 6.19 |
| 1869 | 94.01 | 5.99 | 94.07 | 5.93 | 93.96 | 6.04 |
| 1870 | 93.59 | 6.41 | 93.70 | 6.30 | 93.46 | 6.54 |
| 1871 | 93.38 | 6.62 | 93.49 | 6.51 | 93.26 | 6.74 |
| 1872 | 93.05 | 6.95 | 93.10 | 6.90 | 93.01 | 6.99 |
| 1873 | 92.89 | 7.11 | 92.93 | 7.07 | 92.84 | 7.16 |
| 1874 | 92.72 | 7.28 | 92.77 | 7.23 | 92.67 | 7.33 |
| 1875 | 93.04 | 6.96 | 93.11 | 6.89 | 92.97 | 7.03 |
| 1876 | 92.97 | 7.03 | 92.99 | 7.01 | 92.94 | 7.06 |
| 1877 | 92.80 | 7.20 | 92.88 | 7.12 | 92.71 | 7.29 |
| 1878 | 92.84 | 7.16 | 92.87 | 7.13 | 92.81 | 7.19 |
| 1879 | 92.74 | 7.26 | 92.73 | 7.27 | 92.75 | 7.25 |
| 1880 | 92.58 | 7.42 | 92.64 | 7.36 | 92.52 | 7.48 |

Nel prospetto che segue abbiamo paragonato il numero medio annuale dei nati legittimi e degli illegittimi nel periodo 1872-80 al totale delle donne esistenti al 31 dicembre 1871 in età da 15 a 50 anni, con riguardo alla stato civile delle medesime.

Tavola XXVI.

| DONNE ATTE AL CONCEPIMENTO (15 a 50 anni) (Censimento del 1871) | | | NATI NEL PERIODO 1872-80 (Media annuale) | | | NATI | | |
|---|-----------------------|-----------|---|------------------------------|-----------|------------------------------------|--|---|
| Maritate | Nubili e vedove | TOTALE | Legittimi | Illegittimi ed esposti | TOTALE | Legittimi per mille maritate | Illegittimi ed esposti per mille nubili e vedove | Per mille donne atte al concepimento |
| 3 682 432 | 3 123 674 | 6 786 106 | 942 972 | 72 605 | 1 015 577 | 257.47 | 23.24 | 149.65 |

Se addizioniamo i nati illegittimi cogli esposti, il totale così formato si ragguaglia a 100 nati nei singoli compartimenti come segue:

Tavola XXVII.

| COMPARTIMENTI | TOTALE DEGLI ILLEGITTIMI E DEGLI ESPOSTI | | | | | | | | | |
|----------------------------|--|--------|--------|---------------------|---------------------|--------------------------|-------|-------|---------------------|---------------------|
| | CIFRE EFFETTIVE | | | | | PROPORZIONI PER 100 NATI | | | | |
| | 1880 | 1879 | 1878 | Ottennio 1872-79 | Novennio 1863-71 | 1880 | 1879 | 1878 | Ottennio 1872-79 | Novennio 1863-71 |
| Piemonte | 3 766 | 3 829 | 3 699 | 31 552 | 40 115 | 3.63 | 3.48 | 3.44 | 3.74 | 4.34 |
| Liguria | 1 395 | 1 459 | 1 428 | 11 816 | 12 193 | 5.09 | 4.82 | 4.87 | 5.01 | 4.58 |
| Lombardia | 3 721 | 3 842 | 3 761 | 32 400 | 54 863 | 2.99 | 2.79 | 2.74 | 3.02 | 4.68 |
| Veneto | 5 265 | 5 343 | 4 785 | 34 837 | 33 060 | 5.97 | 5.14 | 4.83 | 4.09 | 3.86 |
| Emilia | 10 169 | 11 268 | 10 175 | 77 650 | 40 120 | 14.64 | 14.05 | 13.96 | 12.83 | 5.91 |
| Umbria | 3 291 | 3 883 | 3 573 | 27 777 | 15 668 | 20.03 | 19.93 | 20.03 | 18.60 | 9.44 |
| Marche | 4 395 | 4 773 | 4 978 | 38 930 | 19 487 | 14.37 | 14.33 | 15.39 | 15.50 | 6.80 |
| Toscana | 7 176 | 8 213 | 7 458 | 67 798 | 55 670 | 10.50 | 10.13 | 10.14 | 10.69 | 7.58 |
| Roma | 5 830 | 6 527 | 6 183 | 39 788 | | 21.85 | 21.54 | 21.05 | 16.82 | |
| Abruzzi e Molise | 2 204 | 2 620 | 2 333 | 20 249 | 18 596 | 4.95 | 4.84 | 4.77 | 5.08 | 4.44 |
| Campania | 4 326 | 5 044 | 4 501 | 40 909 | 45 553 | 4.49 | 4.52 | 4.48 | 4.88 | 5.08 |
| Puglie | 2 978 | 3 060 | 3 026 | 24 268 | 25 292 | 4.66 | 4.71 | 4.79 | 4.98 | 5.02 |
| Basilicata | 1 162 | 1 192 | 1 165 | 8 876 | 8 804 | 5.71 | 5.28 | 5.30 | 5.16 | 4.70 |
| Calabrie | 3 866 | 4 297 | 3 914 | 34 626 | 33 778 | 9.13 | 9.13 | 8.93 | 9.25 | 8.43 |
| Sicilia | 9 055 | 9 442 | 9 172 | 73 417 | 67 126 | 8.41 | 8.18 | 8.27 | 8.34 | 7.77 |
| Sardegna | 2 480 | 2 472 | 2 302 | 17 473 | 9 174 | 10.46 | 10.03 | 9.63 | 8.84 | 4.41 |
| REGNO | 71 079 | 77 264 | 72 453 | 582 366 | 479 499 a) | 7.42 | 7.26 | 7.16 | 7.12 | 5.62 a) |

Fu più volte notato nella prefazione al movimento annuale dello stato civile come sia più alta la proporzione dei maschi a 100 femmine fra i nati illegittimi, che non fra gli esposti. Fra questi ultimi i maschi rimangono generalmente inferiori di numero, o non superano le femmine. Una tale differenza sensibilissima

a) Esclusa la provincia di Roma.

Nati distinti per origine.

Distinguiamo ora i nati negli ultimi tre anni, secondo l'origine, in legittimi ed illegittimi, e poniamo in una terza categoria gli *esposti*, cioè i bambini immessi nella ruota, ovvero pubblicamente abbandonati.

Tavola XXIII.

| | NATI | | | | | | | | | Anno 1880 | |
|-----------------------|---------|---------|---------|---------|---------|---------|---------|---------|---------|-----------------------------|-----------------------------|
| | 1880 | | | 1879 | | | 1878 | | | Proporzioni per 100 nati | Maschi su 100 femmine |
| | TOTALE | Maschi | Femm. | TOTALE | Maschi | Femm. | TOTALE | Maschi | Femm. | | |
| <i>Comuni urbani.</i> | | | | | | | | | | | |
| Legittimi | 277 277 | 142 825 | 134 452 | 296 450 | 152 198 | 144 252 | 283 643 | 145 905 | 137 738 | 89.37 | 106 |
| Illegittimi | 15 031 | 7 755 | 7 276 | 15 803 | 8 330 | 7 473 | 15 259 | 8 070 | 7 189 | 4.84 | 106 |
| Esposti | 17 972 | 8 858 | 9 114 | 19 100 | 9 519 | 9 581 | 18 343 | 9 122 | 9 221 | 5.79 | 97 |
| TOTALE | 310 280 | 159 438 | 150 842 | 331 353 | 170 047 | 161 306 | 317 245 | 163 097 | 154 148 | 100.00 | 106 |

Comuni rurali.

| | | | | | | | | | | | |
|-----------------------|---------|---------|---------|---------|---------|---------|---------|---------|---------|--------|-----|
| Legittimi | 609 544 | 314 428 | 295 116 | 690 439 | 356 855 | 333 584 | 656 379 | 338 838 | 317 541 | 94.12 | 106 |
| Illegittimi | 28 584 | 14 887 | 13 697 | 32 153 | 16 859 | 15 294 | 29 474 | 15 325 | 14 149 | 4.42 | 109 |
| Esposti | 9 492 | 4 838 | 4 654 | 10 208 | 5 198 | 5 010 | 9 377 | 4 685 | 4 692 | 1.46 | 104 |
| TOTALE | 647 620 | 334 153 | 313 467 | 732 800 | 378 912 | 353 888 | 695 230 | 358 848 | 336 382 | 100.00 | 106 |

*Comuni urbani
e rurali.*

| | | | | | | | | | | | |
|-----------------------|---------|---------|---------|-----------|---------|---------|-----------|---------|---------|--------|-----|
| Legittimi | 886 821 | 457 253 | 429 568 | 986 889 | 509 053 | 477 836 | 940 022 | 484 743 | 455 279 | 92.58 | 106 |
| Illegittimi | 43 615 | 22 642 | 20 973 | 47 956 | 25 189 | 22 767 | 44 733 | 23 395 | 21 338 | 4.55 | 108 |
| Esposti | 27 464 | 13 696 | 13 768 | 29 308 | 14 717 | 14 591 | 27 720 | 13 807 | 13 913 | 2.87 | 99 |
| TOTALE | 957 900 | 493 591 | 464 309 | 1 064 153 | 548 959 | 515 194 | 1 012 475 | 521 945 | 490 530 | 100.00 | 106 |

Seguono i dati dei vari compartimenti pei due anni ultimi.

Tavola XXIV.

| COMPARTI ENTI | NUMERO DEI NATI NEL 1880 | | | | | | |
|----------------------------|--------------------------|-----------------|---------|---------------------|-------------|---------|------|
| | CIFRE EFFETTIVE | | | PROPORZIONI PER 100 | | | |
| | TOTALE | Nati di origine | | Nati di origine | | | |
| | | nota | ignota | nota | ignota | | |
| | Legittimi | Illegittimi | Esposti | Legittimi | Illegittimi | Esposti | |
| Piemonte | 103 671 | 99 905 | 2 512 | 1 254 | 96.37 | 2.42 | 1.21 |
| Liguria | 27 265 | 25 870 | 1 138 | 257 | 94.88 | 4.18 | 0.94 |
| Lombardia | 128 467 | 124 746 | 2 766 | 955 | 97.11 | 2.15 | 0.74 |
| Veneto | 88 199 | 82 934 | 3 942 | 1 323 | 94.03 | 4.47 | 1.50 |
| Emilia | 69 443 | 59 274 | 7 727 | 2 442 | 85.36 | 11.13 | 3.51 |
| Umbria | 16 431 | 13 140 | 2 151 | 1 140 | 79.97 | 13.09 | 6.94 |
| Marche | 30 593 | 26 198 | 3 343 | 1 052 | 85.63 | 10.93 | 3.44 |
| Toscana | 68 319 | 61 143 | 4 806 | 2 370 | 89.50 | 7.03 | 3.47 |
| Roma | 26 676 | 20 816 | 4 676 | 1 151 | 78.14 | 17.53 | 4.33 |
| Abruzzi e Molise | 44 557 | 42 353 | 946 | 1 258 | 95.06 | 2.12 | 2.82 |
| Campania | 96 424 | 92 098 | 1 465 | 2 861 | 95.51 | 1.52 | 2.97 |
| Puglie | 63 874 | 60 896 | 799 | 2 179 | 95.34 | 1.25 | 3.41 |
| Basilicata | 20 339 | 19 177 | 439 | 723 | 94.29 | 2.16 | 3.55 |
| Calabria | 42 350 | 38 484 | 1 467 | 2 399 | 90.87 | 3.46 | 5.67 |
| Sicilia | 107 585 | 98 530 | 3 034 | 6 021 | 91.58 | 2.82 | 5.60 |
| Sardegna | 23 707 | 21 227 | 2 404 | 76 | 89.54 | 10.14 | 0.32 |
| REGNO . . . | 957 900 | 886 821 | 43 615 | 27 464 | 92.58 | 4.55 | 2.87 |

Segue Tavola XXIV.

| COMPARTIMENTI | NUMERO DEI NATI NEL 1879 | | | | | | |
|----------------------------|--------------------------|-----------------|---------|---------------------|-------------|---------|------|
| | CIFRE EFFETTIVE | | | PROPORZIONI PER 100 | | | |
| | TOTALE | Nati di origine | | Nati di origine | | | |
| | | nota | ignota | nota | ignota | | |
| | Legittimi | Illegittimi | Esposti | Legittimi | Illegittimi | Esposti | |
| Piemonte | 109 928 | 106 099 | 2 489 | 1 340 | 96.52 | 2.26 | 1.22 |
| Liguria | 30 266 | 28 807 | 1 169 | 290 | 95.18 | 3.86 | 0.96 |
| Lombardia | 137 821 | 133 979 | 2 952 | 890 | 97.21 | 2.14 | 0.65 |
| Veneto | 103 955 | 98 612 | 3 915 | 1 428 | 94.86 | 3.77 | 1.37 |
| Emilia | 80 186 | 68 918 | 8 736 | 2 532 | 85.95 | 10.89 | 3.16 |
| Umbria | 19 483 | 15 600 | 2 604 | 1 279 | 80.07 | 13.37 | 6.56 |
| Marche | 33 299 | 28 526 | 3 724 | 1 049 | 85.67 | 11.18 | 3.15 |
| Toscana | 81 054 | 72 841 | 5 581 | 2 632 | 89.87 | 6.88 | 3.25 |
| Roma | 30 298 | 23 771 | 5 303 | 1 224 | 78.46 | 17.50 | 4.04 |
| Abruzzi e Molise | 54 081 | 51 461 | 1 197 | 1 423 | 95.16 | 2.21 | 2.63 |
| Campania | 109 173 | 104 129 | 1 772 | 3 272 | 95.38 | 1.62 | 3.00 |
| Puglie | 64 929 | 61 869 | 855 | 2 205 | 95.29 | 1.32 | 3.39 |
| Basilicata | 22 587 | 21 395 | 499 | 693 | 94.72 | 2.21 | 3.07 |
| Calabria | 47 078 | 42 781 | 1 663 | 2 634 | 90.87 | 3.53 | 5.60 |
| Sicilia | 115 370 | 105 928 | 3 120 | 6 322 | 91.82 | 2.70 | 5.48 |
| Sardegna | 24 645 | 22 173 | 2 377 | 95 | 89.97 | 9.64 | 0.39 |
| REGNO | 1 064 153 | 986 889 | 47 956 | 29 308 | 92.74 | 4.51 | 2.75 |

Segue una tavola dei nati legittimi, illegittimi e degli esposti, per gli anni dal 1863 al 1880.

Tavola XXXV. a)

| ANNI | Legittimi Illegittimi ed esposti | | | LEGITTIMI | | | ILLEGITTIMI ED ESPOSTI | | | | | | | | |
|-------|--|---------|---------|-----------|---------|---------|------------------------|--------|--------|-------------|--------|--------|---------|--------|--------|
| | Totale | M. | F. | Totale | M. | F. | COMPLESSO | | | ILLEGITTIMI | | | ESPOSTI | | |
| | | | | | | | Totale | M. | F. | Totale | M. | F. | Totale | M. | F. |
| 1863. | 862 390 | 443 700 | 418 690 | 819 886 | 422 346 | 397 540 | 42 504 | 21 354 | 21 150 | 9 682 | 4 994 | 4 688 | 32 822 | 16 360 | 16 462 |
| 1864. | 845 454 | 435 843 | 409 611 | 802 376 | 414 090 | 388 286 | 43 078 | 21 753 | 21 325 | 9 947 | 5 256 | 4 691 | 33 131 | 16 497 | 16 634 |
| 1865. | 865 387 | 446 098 | 419 289 | 821 521 | 424 077 | 397 444 | 43 866 | 22 021 | 21 845 | 10 547 | 5 593 | 4 954 | 33 319 | 16 428 | 16 891 |
| 1866. | 876 917 | 452 291 | 424 626 | 831 020 | 429 106 | 401 914 | 45 897 | 23 185 | 22 712 | 12 283 | 6 425 | 5 858 | 33 614 | 16 760 | 16 854 |
| 1867. | 927 396 | 478 624 | 448 772 | 875 584 | 452 368 | 423 216 | 51 812 | 26 256 | 25 556 | 16 789 | 8 837 | 7 952 | 35 023 | 17 419 | 17 604 |
| 1868. | 900 416 | 463 530 | 436 886 | 845 991 | 436 164 | 409 827 | 54 425 | 27 366 | 27 059 | 20 630 | 10 725 | 9 905 | 33 795 | 16 641 | 17 154 |
| 1869. | 952 134 | 492 346 | 459 788 | 895 141 | 463 134 | 432 007 | 56 993 | 29 212 | 27 781 | 24 559 | 13 058 | 11 501 | 32 434 | 16 154 | 16 280 |
| 1870. | 951 495 | 490 698 | 460 797 | 890 459 | 459 800 | 430 659 | 61 036 | 30 898 | 30 138 | 28 217 | 14 695 | 13 522 | 32 819 | 16 203 | 16 616 |
| 1871. | 960 020 | 495 363 | 464 657 | 896 440 | 463 092 | 433 348 | 63 580 | 32 271 | 31 309 | 31 705 | 16 512 | 15 193 | 31 875 | 15 759 | 16 116 |
| 1872. | 1 020 682 | 526 303 | 494 379 | 949 775 | 489 963 | 459 812 | 70 907 | 36 340 | 34 567 | 37 062 | 19 311 | 17 751 | 33 845 | 17 029 | 16 816 |
| 1873. | 985 188 | 508 042 | 477 146 | 915 112 | 472 117 | 442 995 | 70 076 | 35 925 | 34 151 | 38 774 | 20 356 | 18 418 | 31 302 | 15 569 | 15 733 |
| 1874. | 951 658 | 491 231 | 460 427 | 882 403 | 455 738 | 426 665 | 69 255 | 35 493 | 33 762 | 39 512 | 20 594 | 18 918 | 29 743 | 14 899 | 14 844 |
| 1875. | 1 035 377 | 533 511 | 501 866 | 963 324 | 496 758 | 466 566 | 72 053 | 36 753 | 35 300 | 43 642 | 22 483 | 21 159 | 28 411 | 14 270 | 14 141 |
| 1876. | 1 083 721 | 558 308 | 525 413 | 1 007 487 | 519 148 | 488 339 | 76 234 | 39 160 | 37 074 | 47 253 | 24 743 | 22 510 | 28 981 | 14 417 | 14 564 |
| 1877. | 1 029 037 | 529 867 | 499 170 | 954 913 | 492 129 | 462 784 | 74 124 | 37 738 | 36 386 | 46 149 | 23 828 | 22 321 | 27 975 | 13 910 | 14 065 |
| 1878. | 1 012 475 | 521 945 | 490 530 | 940 022 | 484 743 | 455 279 | 72 453 | 37 202 | 35 251 | 44 733 | 23 395 | 21 388 | 27 720 | 13 807 | 13 913 |
| 1879. | 1 064 153 | 548 959 | 515 194 | 986 889 | 509 053 | 477 836 | 77 264 | 39 906 | 37 358 | 47 956 | 25 189 | 22 767 | 29 308 | 14 717 | 14 591 |
| 1880. | 957 900 | 493 591 | 464 309 | 886 821 | 457 253 | 429 568 | 71 079 | 36 338 | 34 741 | 43 615 | 22 642 | 20 973 | 27 464 | 13 696 | 13 768 |

a) Esclusi il Veneto e i distretti Mantovani, per gli anni dal 1863 al 1866, e la provincia di Roma, per gli anni dal 1863 al 1871 inclusivamente.

rispetto a quanto risulta dalle più accertate leggi demografiche in ordine alla nati-
vità, si spiega forse coll'ipotesi che i maschi sono di preferenza tratti presso i
genitori, anche se illegittimi, mentre le femmine vengono più facilmente abbandonate a).
Seguono le proporzioni per la serie degli anni dal 1867 a tutto il 1880.

| | NATI | |
|----------------|--|--|
| | Maschi illegittimi per 100 femmine illegittime | Maschi esposti per 100 femmine esposte |
| 1867 | 111 | 99 |
| 1868 | 108 | 97 |
| 1869 | 114 | 99 |
| 1870 | 109 | 98 |
| 1871 | 109 | 98 |
| 1872 | 109 | 101 |
| 1873 | 111 | 99 |
| 1874 | 109 | 100 |
| 1875 | 107 | 101 |
| 1876 | 110 | 99 |
| 1877 | 107 | 99 |
| 1878 | 110 | 99 |
| 1879 | 111 | 101 |
| 1880 | 108 | 99 |

Passiamo ad esaminare la distribuzione delle nascite, secondo i mesi.

Tavola XXVIII.

| MESE DELLA NASCITA | NATI | | | | | | | | MESE del CONCEPIMENTO |
|-----------------------|--------------------|---------------------|--------------------|---------------------|--------------------|---------------------|--------------------|---------------------|-----------------------------|
| | 1880 | | 1872-79 | | 1863-71 b) | | 1862 c) | | |
| | Cifre effettive | Rapporto a 12000 | Cifre effettive | Rapporto a 12000 | Cifre effettive | Rapporto a 12000 | Cifre effettive | Rapporto a 12000 | |
| Gennaio | 93 353 | 1 150 | 721 917 | 1 028 | 776 622 | 1 070 | 73 813 | 1 042 | Aprile |
| Febbraio | 87 830 | 1 157 | 699 318 | 1 103 | 751 644 | 1 147 | 74 889 | 1 163 | Maggio |
| Marzo | 91 912 | 1 131 | 762 575 | 1 086 | 739 196 | 1 101 | 80 408 | 1 136 | Giugno |
| Aprile | 83 393 | 1 062 | 708 855 | 1 043 | 741 220 | 1 055 | 70 849 | 1 033 | Luglio |
| Maggio | 80 501 | 992 | 675 754 | 962 | 690 934 | 952 | 63 958 | 903 | Agosto |
| Giugno | 69 731 | 888 | 608 164 | 1 013 | 625 591 | 891 | 55 474 | 809 | Settembre |
| Luglio | 75 135 | 926 | 646 448 | 918 | 659 582 | 909 | 60 951 | 861 | Ottobre |
| Agosto | 79 851 | 984 | 663 991 | 945 | 680 453 | 938 | 63 848 | 901 | Novembre |
| Settembre | 77 374 | 985 | 679 973 | 1 001 | 702 965 | 1 001 | 69 655 | 1 016 | Dicembre |
| Ottobre | 74 707 | 920 | 684 046 | 974 | 710 691 | 979 | 69 481 | 981 | Gennaio |
| Novembre | 70 210 | 894 | 664 873 | 978 | 692 272 | 986 | 72 691 | 1 060 | Febbraio |
| Dicembre | 73 903 | 911 | 666 377 | 949 | 704 657 | 971 | 77 537 | 1 095 | Marzo |
| ANNO | 957 900 | 12 000 | 8 182 291 | 12 000 | 8 535 827 | 12 000 | 833 054 | 12 000 | |

a) Questa osservazione, che crediamo assai giusta, fu posta innanzi dal prof. Salvioni, dell'istituto tecnico di Padova.

b) Esclusa la provincia di Roma.

c) Esclusi il Veneto, i distretti Mantovani e la provincia di Roma.

Se aggruppiamo i mesi per stagioni, troviamo le cifre seguenti, pei vari compartimenti, per gli anni 1879 e 1880.

Tavola XXIX.

| COMPARTIMENTI | NATI NEL 1880 | | | | | | | |
|----------------------------|-----------------|---------|---------|---------|------------------------|--------|---------|---------|
| | CIFRE EFFETTIVE | | | | PROPORZIONI PER 12 000 | | | |
| | Primavera | Estate | Autunno | Inverno | Primavera | Estate | Autunno | Inverno |
| Piemonte | 26 749 | 26 135 | 25 332 | 25 155 | 3 080 | 3 010 | 2 948 | 2 932 |
| Liguria | 6 764 | 6 922 | 6 329 | 7 250 | 2 958 | 3 028 | 2 802 | 3 212 |
| Lombardia | 31 662 | 34 719 | 32 360 | 29 726 | 2 942 | 3 223 | 3 042 | 2 793 |
| Veneto | 23 966 | 23 807 | 20 254 | 20 172 | 3 243 | 3 220 | 2 772 | 2 765 |
| Emilia | 22 786 | 16 053 | 13 387 | 17 217 | 3 916 | 2 757 | 2 326 | 3 001 |
| Umbria | 5 555 | 3 187 | 2 940 | 4 749 | 4 072 | 2 263 | 2 179 | 3 486 |
| Marche | 9 463 | 6 390 | 6 247 | 8 493 | 3 688 | 2 491 | 2 460 | 3 361 |
| Toscana | 19 141 | 16 316 | 14 188 | 18 674 | 3 342 | 2 847 | 2 505 | 3 306 |
| Roma | 7 229 | 5 698 | 6 084 | 7 665 | 3 231 | 2 545 | 2 751 | 3 473 |
| Abruzzi e Molise | 13 801 | 9 244 | 8 536 | 12 976 | 3 692 | 2 475 | 2 311 | 3 522 |
| Campania | 25 040 | 21 687 | 23 482 | 26 215 | 3 098 | 2 683 | 2 938 | 3 281 |
| Puglie | 15 488 | 13 569 | 15 893 | 18 924 | 2 892 | 2 532 | 2 999 | 3 577 |
| Basilicata | 5 025 | 4 221 | 5 265 | 5 828 | 2 948 | 2 474 | 3 121 | 3 457 |
| Calabria | 11 122 | 8 822 | 9 726 | 12 680 | 3 130 | 2 484 | 2 768 | 3 618 |
| Sicilia | 26 512 | 22 908 | 26 167 | 31 958 | 2 938 | 2 538 | 2 933 | 3 591 |
| Sardegna | 5 503 | 4 739 | 6 101 | 7 364 | 2 763 | 2 377 | 3 098 | 3 762 |
| REGNO . . . | 255 806 | 224 717 | 222 291 | 255 086 | 3 186 | 2 796 | 2 800 | 3 218 |

Segue Tavola XXIX.

| COMPARTIMENTI | NATI NEL 1879 | | | | | | | |
|----------------------------|-----------------|---------|---------|---------|------------------------|--------|---------|---------|
| | CIFRE EFFETTIVE | | | | PROPORZIONI PER 12 000 | | | |
| | Primavera | Estate | Autunno | Inverno | Primavera | Estate | Autunno | Inverno |
| Piemonte | 28 880 | 27 534 | 27 819 | 25 645 | 3 128 | 2 985 | 3 044 | 2 843 |
| Liguria | 7 453 | 7 575 | 7 675 | 7 563 | 2 929 | 2 975 | 3 048 | 3 048 |
| Lombardia | 34 502 | 36 844 | 35 203 | 31 272 | 2 981 | 3 181 | 3 079 | 2 759 |
| Veneto | 27 972 | 29 153 | 24 832 | 21 998 | 3 203 | 3 338 | 2 876 | 2 583 |
| Emilia | 24 421 | 19 267 | 18 118 | 18 380 | 3 622 | 2 857 | 2 717 | 2 804 |
| Umbria | 5 200 | 4 644 | 4 422 | 5 217 | 3 178 | 2 829 | 2 728 | 3 265 |
| Marche | 9 642 | 6 567 | 7 762 | 9 328 | 3 440 | 2 342 | 2 799 | 3 419 |
| Toscana | 21 058 | 19 617 | 19 946 | 20 433 | 3 090 | 2 876 | 2 960 | 3 074 |
| Roma | 7 424 | 7 058 | 7 697 | 8 119 | 2 914 | 2 767 | 3 057 | 3 262 |
| Abruzzi e Molise | 15 370 | 11 377 | 13 111 | 14 223 | 3 377 | 2 500 | 2 912 | 3 211 |
| Campania | 26 791 | 25 570 | 29 348 | 27 464 | 2 918 | 2 784 | 3 232 | 3 066 |
| Puglie | 15 442 | 13 952 | 17 900 | 17 635 | 2 829 | 2 554 | 3 314 | 3 303 |
| Basilicata | 5 495 | 4 981 | 6 116 | 5 995 | 2 893 | 2 616 | 3 254 | 3 237 |
| Calabria | 11 229 | 10 332 | 13 200 | 12 317 | 2 838 | 2 607 | 3 372 | 3 183 |
| Sicilia | 27 114 | 24 094 | 32 301 | 31 861 | 2 793 | 2 481 | 3 366 | 3 360 |
| Sardegna | 5 602 | 5 152 | 6 575 | 7 316 | 2 701 | 2 482 | 3 206 | 3 611 |
| REGNO | 273 595 | 253 767 | 272 025 | 264 766 | 3 028 | 2 859 | 3 100 | 3 013 |

Nel complesso del Regno, e per tutti gli anni della serie, i nati danno, per stagioni, i seguenti rapporti a un totale supposto di 12,000.

Tavola XXX.

| A N N I | N A T I | | | | | | | |
|---------|-----------------------------|---------|---------|---------|---------------------------------------|--------|---------|---------|
| | C I F R E E F F E T T I V E | | | | P R O P O R Z I O N I P E R 1 2 0 0 0 | | | |
| | Primavera | Estate | Autunno | Inverno | Primavera | Estate | Autunno | Inverno |
| 1862 | 215 215 | 180 273 | 211 827 | 225 739 | 3 072 | 2 571 | 3 057 | 3 300 |
| 1863 | 254 816 | 217 643 | 234 840 | 256 838 | 3 143 | 2 683 | 2 928 | 3 246 |
| 1864 | 240 528 | 212 838 | 229 794 | 255 635 | 3 057 | 2 703 | 2 951 | 3 289 |
| 1865 | 253 393 | 224 016 | 241 135 | 242 690 | 3 136 | 2 770 | 3 015 | 3 079 |
| 1866 | 264 238 | 214 662 | 244 451 | 256 849 | 3 205 | 2 603 | 2 997 | 3 195 |
| 1867 | 235 043 | 211 109 | 235 719 | 245 525 | 3 014 | 2 707 | 3 058 | 3 221 |
| 1868 | 237 024 | 206 325 | 220 825 | 236 242 | 3 141 | 2 732 | 2 959 | 3 168 |
| 1869 | 242 356 | 221 342 | 245 823 | 242 613 | 3 027 | 2 765 | 3 104 | 3 104 |
| 1870 | 252 373 | 224 716 | 223 898 | 250 508 | 3 154 | 2 807 | 2 828 | 3 211 |
| 1871 | 251 579 | 232 975 | 229 443 | 246 023 | 3 116 | 2 885 | 2 874 | 3 125 |
| 1872 | 277 988 | 227 752 | 246 470 | 268 472 | 3 250 | 2 662 | 2 912 | 3 176 |
| 1873 | 257 863 | 258 002 | 224 895 | 244 428 | 3 115 | 2 714 | 2 983 | 3 188 |
| 1874 | 247 205 | 220 849 | 238 921 | 244 683 | 3 090 | 2 759 | 3 018 | 3 133 |
| 1875 | 258 381 | 261 673 | 269 841 | 245 482 | 2 969 | 3 007 | 3 136 | 2 888 |
| 1876 | 287 984 | 252 049 | 261 354 | 282 334 | 3 170 | 2 773 | 2 909 | 3 148 |
| 1877 | 277 647 | 240 492 | 245 171 | 265 727 | 3 209 | 2 779 | 2 865 | 3 147 |
| 1878 | 266 382 | 237 126 | 250 682 | 258 285 | 3 130 | 2 784 | 2 978 | 3 108 |
| 1879 | 273 595 | 253 767 | 272 025 | 264 766 | 3 028 | 2 859 | 3 100 | 3 013 |
| 1880 | 255 806 | 224 717 | 222 291 | 255 086 | 3 186 | 2 796 | 2 800 | 3 218 |

§ VI.

FECONDITÀ DELLA POPOLAZIONE.

Si suole chiamare fecondità di una popolazione il rapporto fra la somma dei nati e nati-morti, e la popolazione medesima. Questa somma potrebbe corrispondere al totale dei concepimenti, se non fossero esclusi gli aborti. La proporzione calcolata in tal modo sui dati del 1880, sarebbe di 3,47 concepimenti per 100 abitanti ovvero (ciò che torna lo stesso) di 28,82 abitanti per ogni concepimento.

Tavola XXXVII.

| A N N I | POPOLAZIONE censita o calcolata al 31 dicembre | NATI esclusi i nati-morti | NATI compresi i nati-morti | ABITANTI PER 1 * | | PER 100 ABITANTI * | |
|---------|---|------------------------------------|-------------------------------------|------------------|--------------|--------------------|--------------|
| | | | | Nato | Concepimento | Nati | Concepimenti |
| 1863 | 24 649 031 | 964 137 | 984 733 | 25.56 | 25.03 | 3.91 | 4.00 |
| 1864 | 24 850 690 | 938 795 | 954 472 | 26.47 | 26.03 | 3.78 | 3.84 |
| 1865 | 25 065 239 | 961 234 | 976 241 | 26.07 | 25.67 | 3.83 | 3.89 |
| 1866 | 25 312 249 | 980 200 | 1 005 264 | 25.82 | 25.17 | 3.87 | 3.97 |
| 1867 | Esclusa la provincia di Roma. 25 372 780 | 927 396 | 949 849 | 27.35 | 26.71 | 3.66 | 3.74 |
| 1868 | 25 495 972 | 900 416 | 921 761 | 28.31 | 27.66 | 3.53 | 3.62 |
| 1869 | 25 734 274 | 952 134 | 975 779 | 27.02 | 26.37 | 3.70 | 3.79 |
| 1870 | 25 912 600 | 951 495 | 976 148 | 27.23 | 26.54 | 3.67 | 3.77 |
| 1871 | a) 25 964 450 | 960 020 | 986 559 | 27.05 | 26.33 | 3.70 | 3.80 |
| 1871 | a) 26 801 154 | | | | | | |
| 1872 | 26 994 338 | 1 020 682 | 1 050 228 | 26.45 | 25.70 | 3.78 | 3.89 |
| 1873 | 27 165 553 | 985 188 | 1 013 539 | 27.57 | 26.70 | 3.63 | 3.73 |
| 1874 | 27 289 958 | 951 658 | 978 640 | 28.63 | 27.89 | 3.50 | 3.59 |
| 1875 | Il Regno attuale. 27 482 174 | 1 035 377 | 1 065 207 | 26.36 | 25.62 | 3.79 | 3.91 |
| 1876 | 27 769 475 | 1 083 721 | 1 116 790 | 25.62 | 24.87 | 3.90 | 4.02 |
| 1877 | 28 010 695 | 1 029 037 | 1 060 443 | 27.22 | 26.41 | 3.67 | 3.79 |
| 1878 | 28 209 620 | 1 012 475 | 1 043 780 | 27.86 | 27.03 | 3.59 | 3.70 |
| 1879 | 28 437 091 | 1 064 153 | 1 097 778 | 26.62 | 25.80 | 3.76 | 3.88 |
| 1880 | 28 524 999 | 957 900 | 988 305 | 29.73 | 28.82 | 3.36 | 3.47 |

a) Popolazione censita.

* Veggasi la nota 3) alla pagina X.

Segue Tavola XXXV.

| STATO CIVILE | | NATI-MORTI NEL 1879 | | | | | |
|----------------------------------|-----------------------|---------------------|--------|---------|--|--------|---------|
| | | TOTALE | Maschi | Femmine | Per 100 nati-morti della rispettiva classe di comuni | | |
| | | | | | TOTALE | Maschi | Femmine |
| Comuni urbani | Legittimi | 11 105 | 6 241 | 4 864 | 87.55 | 87.53 | 87.58 |
| | Illegittimi | 1 172 | 659 | 518 | 9.24 | 9.24 | 9.23 |
| | Esposti | 407 | 230 | 177 | 3.21 | 3.23 | 3.19 |
| Comuni rurali | Legittimi | 19 360 | 11 173 | 8 187 | 92.45 | 93.02 | 91.69 |
| | Illegittimi | 1 345 | 713 | 632 | 6.42 | 5.94 | 7.08 |
| | Esposti | 233 | 126 | 110 | 1.13 | 1.04 | 1.23 |
| Comuni urbani e rurali | Legittimi | 30 465 | 17 414 | 13 051 | 90.60 | 90.97 | 90.11 |
| | Illegittimi | 2 517 | 1 372 | 1 145 | 7.48 | 7.17 | 7.91 |
| | Esposti | 643 | 356 | 287 | 1.92 | 1.86 | 1.98 |

I nati-morti per mesi.

Chiudiamo le nostre ricerche sui nati-morti col darne la distribuzione per mesi. Alle cifre effettive facciamo correre parallelamente i rapporti a 12,000, calcolati col solito metodo, supponendo, cioè, che tutti i mesi siano composti di 31 giorno.

Tavola XXXVI.

| MESI | NATI-MORTI PER MESI | | | | | | | | | |
|---------------------|---------------------|--------|--------|------------------|---------------------|------------------------|--------|--------|------------------|---------------------|
| | CIFRE EFFETTIVE | | | | | PROPORZIONI PER 12 000 | | | | |
| | 1880 | 1879 | 1878 | Ottennio 1872-79 | Novennio 1863-71 a) | 1880 | 1879 | 1878 | Ottennio 1872-79 | Novennio 1863-71 a) |
| Gennaio | 3 117 | 3 085 | 2 825 | 22 426 | 17 995 | 1 209 | 1 079 | 1 064 | 1 084 | 1 086 |
| Febbraio | 2 871 | 2 817 | 2 580 | 21 137 | 16 609 | 1 190 | 1 092 | 1 054 | 1 093 | 1 110 |
| Marzo | 2 807 | 2 929 | 2 925 | 22 676 | 17 726 | 1 089 | 1 025 | 1 102 | 1 096 | 1 070 |
| Aprile | 2 572 | 2 784 | 2 658 | 20 451 | 16 003 | 1 032 | 1 010 | 1 035 | 1 028 | 998 |
| Maggio | 2 489 | 2 741 | 2 529 | 19 811 | 15 619 | 966 | 959 | 953 | 958 | 944 |
| Giugno | 2 202 | 2 509 | 2 277 | 18 476 | 14 566 | 883 | 907 | 886 | 923 | 908 |
| Luglio | 2 246 | 2 625 | 2 523 | 18 991 | 15 241 | 870 | 918 | 950 | 918 | 920 |
| Agosto | 2 310 | 2 682 | 2 409 | 19 487 | 15 904 | 900 | 938 | 907 | 938 | 960 |
| Settembre | 2 274 | 2 740 | 2 458 | 19 057 | 16 058 | 912 | 991 | 957 | 952 | 1 001 |
| Ottobre | 2 506 | 2 863 | 2 442 | 19 714 | 16 037 | 973 | 1 002 | 920 | 953 | 988 |
| Novembre | 2 396 | 2 778 | 2 614 | 20 057 | 16 090 | 961 | 1 004 | 1 017 | 1 002 | 1 003 |
| Dicembre | 2 615 | 3 072 | 3 065 | 21 840 | 17 102 | 1 015 | 1 075 | 1 155 | 1 055 | 1 032 |
| ANNO | 30 405 | 33 625 | 31 305 | 244 123 | 194 980 | 12 000 | 12 000 | 12 000 | 12 000 | 12 000 |

a) Esclusa la provincia di Roma.

PARTI MULTIPLI.

Nell'anno 1880 si registrarono in tutto il Regno 964,917 parti semplici (nati e nati-morti) e 11,624 parti multipli. Sopra cento parti adunque 98,81 furono semplici e 1,19 multipli. Questa ricerca, iniziata in Italia nel 1868, diede, a tutto il 1880, i seguenti risultati.

Parti semplici e parti multipli. a)

Tavola XXXIX.

| A N N I | PARTI (nati e nati-morti) | | | SU 100 PARTI | |
|---------|---------------------------|-----------|----------|----------------|----------------|
| | TOTALE | Semplici | Multipli | Parti semplici | Parti multipli |
| 1868 | 911 248 | 900 858 | 10 390 | 98.86 | 1.14 |
| 1869 | 966 989 | 958 338 | 8 651 | 99.11 | 0.89 |
| 1870 | 965 185 | 954 353 | 10 832 | 98.88 | 1.12 |
| 1871 | 974 667 | 962 945 | 11 722 | 98.80 | 1.20 |
| 1872 | 1 037 804 | 1 025 542 | 12 262 | 98.82 | 1.18 |
| 1873 | 1 001 659 | 989 944 | 11 715 | 98.83 | 1.17 |
| 1874 | 966 860 | 955 216 | 11 644 | 98.80 | 1.20 |
| 1875 | 1 051 847 | 1 038 637 | 13 210 | 98.74 | 1.26 |
| 1876 | 1 103 036 | 1 089 440 | 13 596 | 98.77 | 1.23 |
| 1877 | 1 047 734 | 1 035 193 | 12 541 | 98.80 | 1.20 |
| 1878 | 1 031 233 | 1 018 838 | 12 395 | 98.80 | 1.20 |
| 1879 | 1 084 060 | 1 070 525 | 13 535 | 98.75 | 1.25 |
| 1880 | 976 541 | 964 917 | 11 624 | 98.81 | 1.19 |

Ecco il numero dei nati da parti multipli:

| | | NATI da parti multipli | |
|------|---------------------------|---------------------------|--------|
| 1868 | Esclusa la prov. di Roma. | 20 903 | |
| 1869 | | 17 441 | |
| 1870 | | 21 795 | |
| 1871 | | 23 614 | |
| 1872 | | 24 686 | |
| 1873 | | 23 595 | |
| 1874 | | 23 533 | |
| 1875 | | 26 570 | |
| 1876 | | Il Regno attuale. | 27 350 |
| 1877 | | | 25 250 |
| 1878 | 24 942 | | |
| 1879 | 27 253 | | |
| 1880 | | 23 388 | |

a) Le cifre di questa tavola per gli anni anteriori al 1875 differiscono da quelle date nei volumi riferibili alle annate 1868-74 perchè, dal 1875 in poi, nel formare il totale dei parti si è tenuto conto anche dei nati-morti. Notiamo però che ignorando, per la forma con cui vengono riassunte le notizie nei riepiloghi provinciali, quante creature nei parti multipli siano nati-vivi e quante nati-morti, abbiamo supposto, nel sommare i dati, che i prodotti dei parti multipli fossero tutti nati-vivi.

Vediamo, collo stesso metodo di calcolo, l'indice della fecondità della popolazione, per ciascun compartimento.

Tavola XXXVIII.

| COMPARTIMENTI | NATI nel 1880 (esclusi i nati-morti) | NATI E NATI-MORTI nel 1880 | ABITANTI *) per | | PER 100 ABITANTI *) | |
|----------------------------|---|----------------------------------|--------------------|-----------|---------------------|-----------|
| | | | 1 nato | 1 concep. | nati | concepim. |
| Piemonte | 103 671 | 107 205 | 30.10 | 29.11 | 3.32 | 3.43 |
| Liguria | 27 265 | 28 196 | 32.82 | 31.74 | 3.05 | 3.15 |
| Lombardia | 128 467 | 133 211 | 28.76 | 27.74 | 3.48 | 3.60 |
| Veneto | 88 199 | 91 156 | 32.27 | 31.22 | 3.10 | 3.20 |
| Emilia | 69 443 | 71 820 | 31.81 | 30.76 | 3.14 | 3.25 |
| Umbria | 16 431 | 16 965 | 34.95 | 33.85 | 2.86 | 2.95 |
| Marche | 30 593 | 31 655 | 31.19 | 30.14 | 3.21 | 3.32 |
| Toscana | 68 319 | 70 881 | 32.76 | 31.57 | 3.09 | 3.21 |
| Roma | 26 676 | 28 053 | 31.69 | 30.13 | 3.16 | 3.31 |
| Abruzzi e Molise | 44 557 | 45 508 | 30.09 | 29.46 | 3.32 | 3.39 |
| Campania | 96 424 | 100 056 | 30.00 | 28.92 | 3.33 | 3.46 |
| Puglie | 63 874 | 65 697 | 24.17 | 23.50 | 4.14 | 4.25 |
| Basilicata | 20 339 | 21 002 | 26.43 | 25.60 | 3.78 | 3.91 |
| Calabria | 42 350 | 42 918 | 30.05 | 29.65 | 3.33 | 3.37 |
| Sicilia | 107 585 | 109 771 | 26.42 | 25.89 | 3.78 | 3.85 |
| Sardegna | 23 707 | 24 211 | 28.36 | 27.77 | 3.52 | 3.60 |
| REGNO | 957 900 | 988 305 | 29.73 | 28.82 | 3.36 | 3.47 |

*) Veggasi la nota (3) alla pagina X.

Segue la dimostrazione pei singoli compartimenti relativamente agli ultimi due anni.

Parti multipli nel 1880.

Tavola XL.

| COMPARTIMENTI | TOTALE dei parti semplici e dei parti multipli | TOTALE dei parti multipli | PARTI DOPPI | | | | PARTI TRIPLI | | | | | Parti quadrupli | Parti multipli per 100 parti (nati e nati-morti) |
|----------------------------|--|------------------------------|-------------|--------------------------|----------|-----------|--------------|-------------------------|--------------------------|----------|-----------|-----------------|--|
| | | | TOTALE | 1 maschio e 1 femmina | 2 maschi | 2 femmine | TOTALE | 2 maschi e 1 femmina | 2 femmine e 1 maschio | 3 maschi | 3 femmine | | |
| | | | | | | | | | | | | | |
| Piemonte | 105 940 | 1 254 | 1 243 | 454 | 394 | 395 | 11 | 4 | 4 | | 3 | | 1.18 |
| Liguria | 27 939 | 251 | 245 | 94 | 81 | 70 | 6 | 3 | 1 | 1 | 1 | | 0.89 |
| Lombardia | 131 293 | 1 892 | 1 866 | 724 | 587 | 555 | 26 | 7 | 7 | 7 | 5 | | 1.44 |
| Veneto | 89 691 | 1 441 | 1 418 | 544 | 470 | 404 | 22 | 3 | 12 | 4 | 3 a) | 1 | 1.61 |
| Emilia | 70 754 | 1 052 | 1 038 | 404 | 341 | 293 | 14 | 2 | 2 | 5 | 5 | | 1.49 |
| Umbria | 16 789 | 173 | 170 | 64 | 65 | 41 | 3 | 1 | | | 2 | | 1.03 |
| Marche | 31 187 | 463 | 458 | 155 | 155 | 148 | 5 | 1 | | 3 | 1 | | 1.48 |
| Toscana | 70 019 | 850 | 838 | 273 | 285 | 276 | 12 | 5 | 1 | 2 | 4 | | 1.21 |
| Roma | 27 712 | 338 | 335 | 106 | 107 | 122 | 3 | 1 | 2 | | | | 1.22 |
| Abruzzi e Molise | 45 061 | 442 | 437 | 163 | 143 | 131 | 5 | 1 | 2 | 1 | 1 | | 0.98 |
| Campania | 99 103 | 949 | 945 | 353 | 291 | 301 | 4 | 1 | | 3 | | | 0.96 |
| Puglie | 65 058 | 634 | 629 | 212 | 218 | 199 | 5 | 1 | 2 | 2 | | | 0.97 |
| Basilicata | 20 839 | 160 | 157 | 55 | 53 | 49 | 3 | | 1 | 2 | | | 0.77 |
| Calabria | 42 576 | 341 | 340 | 108 | 137 | 95 | 1 | | | | 1 | | 0.80 |
| Sicilia | 108 631 | 1 123 | 1 106 | 342 | 370 | 394 | 17 | 4 | 4 | 5 | 4 | | 1.03 |
| Sardegna | 23 949 | 261 | 260 | 76 | 96 | 88 | 1 | 1 | | | | | 1.09 |
| REGNO | 976 541 | 11 624 | 11 485 | 4 127 | 3 797 | 3 561 | 138 | 35 | 35 | 35 | 30 | 1 | 1.19 |

a) Quattro femmine.

Parti multipli nel 1879.

Segue Tavola XL.

| COMPARTIMENTI | TOTALE del parti semplici e del parti multipli | PARTI MULTIPLI | | | | | | | | | | Parti quadrupli | Parti multipli per 100 parti (nati e nat-morti) |
|----------------------------|--|----------------|-------------|-----------------------------|----------|-----------|--------------|----------------------------|-----------------------------|----------|-----------|-----------------|---|
| | | TOTALE | PARTI DOPPI | | | | PARTI TRIPLI | | | | | | |
| | | | Totale | 1 maschio e 1 femmina | 2 maschi | 2 femmine | Totale | 2 maschi e 1 femmina | 2 femmine e 1 maschio | 3 maschi | 3 femmine | | |
| Piemonte | 112 288 | 1 453 | 1 437 | 539 | 487 | 411 | 15 | 7 | 1 | 1 | 6 a) | 1 | 1.29 |
| Liguria | 30 938 | 316 | 314 | 85 | 117 | 112 | 2 | 1 | | 1 | | | 1.02 |
| Lombardia | 140 826 | 2 082 | 2 056 | 774 | 650 | 632 | 26 | 7 | 5 | 7 | 7 | | 1.47 |
| Veneto | 105 617 | 1 816 | 1 785 | 662 | 597 | 526 | 30 | 6 | 8 | 5 | 11 b) | 1 | 1.71 |
| Emilia | 81 610 | 1 365 | 1 354 | 530 | 421 | 403 | 11 | 6 | 2 | 2 | 1 | | 1.67 |
| Umbria | 19 966 | 184 | 183 | 83 | 49 | 51 | 1 | | 1 | | | | 0.92 |
| Marche | 33 923 | 505 | 497 | 189 | 164 | 144 | 8 | | 2 | 5 | 1 | | 1.48 |
| Toscana | 82 744 | 1 130 | 1 119 | 410 | 370 | 339 | 11 | 3 | 1 | 5 | 2 | | 1.36 |
| Roma | 31 370 | 386 | 381 | 149 | 129 | 103 | 5 | 1 | | 3 | 1 | | 1.23 |
| Abruzzi e Molise | 54 618 | 531 | 522 | 212 | 153 | 157 | 9 | 5 | 2 | 2 | | | 0.97 |
| Campania | 112 181 | 1 088 | 1 072 | 394 | 358 | 320 | 16 | 6 | 2 | 5 | 3 | | 0.96 |
| Puglie | 66 170 | 650 | 639 | 209 | 197 | 233 | 11 | 2 | 2 | 1 | 6 | | 0.98 |
| Basilicata | 23 070 | 241 | 239 | 88 | 72 | 79 | 2 | 1 | | 1 | | | 1.04 |
| Calabrie | 47 270 | 397 | 394 | 124 | 125 | 145 | 3 | | | | 3 | | 0.83 |
| Siella | 116 550 | 1 139 | 1 110 | 387 | 354 | 369 | 29 | 7 | 5 | 10 | 7 | | 0.96 |
| Sardegna | 24 919 | 252 | 252 | 87 | 80 | 85 | | | | | | | 1.01 |
| REGNO | 1 084 060 | 13 535 | 13 354 | 4 922 | 4 323 | 4 109 | 179 | 52 | 31 | 48 | 48 | 2 | 1.24 |

a) Quattro maschi.

b) Due maschi e due femmine.

§ VIII.

MORTI.

Nel 1880 morirono in tutto il Regno 869,992 individui, dei quali 448,256 erano maschi e 421,736 femmine. I maschi si ragguagliavano alle femmine come 106 a 100. Separando i comuni urbani dai rurali, troviamo queste cifre:

| | TOTALE | Maschi | Femmine |
|-------------------------|---------|---------|---------|
| Comuni urbani | 293 587 | 152 544 | 141 043 |
| Comuni rurali | 576 405 | 295 712 | 280 693 |
| COMPLESSO | 869 992 | 448 256 | 421 736 |

Ecco il numero dei morti distinti per sesso, per tutti gli anni dal 1862 al 1880.

Tavola XLI.

| ANNI | MORTI | | |
|---|---------|---------|---------|
| | TOTALE | Maschi | Femmine |
| 1862 } Esclusi il Veneto, i distretti Mantovani e Roma. | 681 212 | 351 890 | 329 322 |
| 1863 | 760 164 | 393 846 | 366 318 |
| 1864 | 737 136 | 381 218 | 355 918 |
| 1865 | 746 685 | 385 004 | 361 681 |
| 1866 | 733 190 | 379 097 | 354 093 |
| 1867 } Esclusa la provincia di Roma. | 866 865 | 443 384 | 423 481 |
| 1868 | 777 224 | 400 076 | 377 148 |
| 1869 | 713 832 | 368 230 | 345 602 |
| 1870 | 773 169 | 399 649 | 373 520 |
| 1871 | 778 798 | 404 244 | 374 554 |
| 1872 | 827 498 | 428 280 | 399 218 |
| 1873 | 813 973 | 415 996 | 397 977 |
| 1874 | 827 253 | 428 681 | 408 572 |
| 1875 | 843 161 | 431 756 | 411 405 |
| 1876 } Il Regno attuale. | 796 420 | 409 786 | 386 634 |
| 1877 | 787 817 | 403 713 | 384 104 |
| 1878 | 813 550 | 416 081 | 397 469 |
| 1879 | 836 683 | 427 867 | 408 815 |
| 1880 | 869 992 | 448 256 | 421 736 |

Come già facemmo pei matrimoni e per le nascite, così diamo ora la serie delle morti nel periodo dal 1862 al 1880 per tutti i compartimenti.

| ANNI | NUMERO DEI MORTI PER COMPARTIMENTI | | | | | | | | | | | | | | | | |
|---------------|------------------------------------|---------|--------------|-----------|--------|--------|--------|---------|--------|------------------|----------|--------|------------|----------|---------|----------|---------|
| | Piemonte | Liguria | Lombardia a) | Veneto a) | Emilia | Umbria | Marche | Toscana | Roma | Abruzzi e Molise | Campania | Puglie | Basilicata | Calabrie | Sicilia | Sardegna | TOTALE |
| 1862. | 79 174 | 20 956 | 88 647 | | 63 836 | 14 038 | 27 592 | 63 462 | | 45 981 | 90 273 | 42 792 | 20 673 | 37 707 | 68 982 | 17 099 | 681 212 |
| 1863. | 80 442 | 20 436 | 103 045 | 68 866 | 62 147 | 15 365 | 28 187 | 62 570 | | 41 444 | 80 806 | 46 128 | 19 928 | 39 947 | 69 556 | 21 297 | 760 164 |
| 1864. | 79 295 | 22 840 | 102 471 | 73 336 | 57 271 | 14 687 | 25 445 | 61 428 | | 38 143 | 75 718 | 43 140 | 17 562 | 35 460 | 70 436 | 19 904 | 737 136 |
| 1865. | 80 330 | 22 566 | 100 280 | 72 742 | 59 729 | 13 710 | 27 931 | 61 035 | | 33 887 | 82 793 | 48 465 | 15 651 | 35 177 | 72 490 | 19 899 | 746 685 |
| 1866. | 80 197 | 22 404 | 101 789 | 71 409 | 59 539 | 13 897 | 24 645 | 60 941 | | 34 526 | 87 212 | 39 987 | 15 963 | 32 983 | 72 551 | 15 147 | 733 190 |
| 1867. | 92 277 | 21 873 | 121 079 | 70 026 | 63 042 | 14 305 | 23 706 | 59 145 | | 39 945 | 89 128 | 65 466 | 18 799 | 36 433 | 133 499 | 18 142 | 866 865 |
| 1868. | 79 901 | 19 983 | 93 805 | 70 014 | 63 723 | 15 317 | 25 557 | 64 670 | | 36 204 | 89 758 | 48 132 | 19 559 | 43 680 | 84 550 | 22 371 | 777 224 |
| 1869. | 76 096 | 19 383 | 95 842 | 66 575 | 57 794 | 13 440 | 23 293 | 60 887 | | 32 723 | 75 134 | 44 620 | 18 444 | 33 607 | 76 797 | 19 097 | 713 832 |
| 1870. | 83 216 | 24 517 | 104 982 | 74 320 | 63 480 | 14 038 | 24 271 | 63 752 | | 35 980 | 82 764 | 50 476 | 19 897 | 35 578 | 75 568 | 20 330 | 773 169 |
| 1871. | 79 861 | 21 959 | 100 887 | 76 990 | 64 743 | 13 322 | 25 149 | 63 104 | | 42 901 | 92 765 | 51 951 | 20 464 | 32 359 | 69 930 | 22 413 | 778 798 |
| 1872. | 78 625 | 22 269 | 101 565 | 72 742 | 65 099 | 14 110 | 26 159 | 70 261 | 29 103 | 47 968 | 89 655 | 46 966 | 19 418 | 44 221 | 77 839 | 21 498 | 827 498 |
| 1873. | 79 603 | 25 093 | 100 594 | 78 334 | 62 880 | 15 340 | 27 686 | 70 205 | 28 123 | 44 733 | 89 138 | 44 356 | 18 288 | 36 656 | 73 107 | 19 777 | 813 973 |
| 1874. | 76 740 | 23 994 | 111 086 | 78 299 | 61 920 | 14 937 | 26 304 | 74 039 | 28 238 | 40 596 | 87 872 | 49 797 | 19 296 | 37 410 | 77 478 | 19 247 | 827 253 |
| 1875. | 79 062 | 23 022 | 112 854 | 75 398 | 63 742 | 15 484 | 25 023 | 74 106 | 29 002 | 39 436 | 89 588 | 49 312 | 19 693 | 43 475 | 83 146 | 20 818 | 843 161 |
| 1876. | 78 488 | 21 817 | 106 666 | 76 886 | 61 977 | 16 262 | 27 848 | 63 341 | 28 320 | 39 002 | 82 368 | 41 004 | 15 929 | 38 998 | 77 228 | 20 886 | 796 420 |
| 1877. | 79 213 | 22 829 | 100 374 | 76 521 | 63 060 | 14 936 | 26 492 | 60 621 | 25 355 | 41 404 | 82 222 | 42 220 | 16 842 | 35 388 | 80 286 | 20 054 | 787 817 |
| 1878. | 85 665 | 23 463 | 105 090 | 77 394 | 66 459 | 14 953 | 25 399 | 63 588 | 25 685 | 41 234 | 82 444 | 46 615 | 17 569 | 36 561 | 81 446 | 19 885 | 813 550 |
| 1879. | 80 102 | 22 907 | 107 168 | 74 242 | 63 714 | 18 015 | 28 325 | 63 870 | 29 883 | 44 396 | 95 987 | 51 246 | 18 570 | 36 766 | 81 191 | 20 800 | 836 682 |
| 1880. | 77 940 | 24 143 | 107 553 | 79 204 | 70 547 | 17 487 | 28 929 | 65 783 | 35 033 | 46 266 | 97 653 | 49 055 | 19 016 | 40 441 | 88 511 | 22 431 | 869 992 |

a) Vedasi la nota a pag. XIV.

Tavola XLIII.

| COMPARTIMENTI | MORTI | | | | | | | | | | Morti maschi per 100 femmine | | Popolazione al 31 dicembre 1871 (Censim.) | Abitanti (Censim. 1871) per 1 morto a) | | Morti per 100 abitanti (Censim. 1871) a) | | | |
|----------------------------|-------------------|-----------|-----------|-------------|---------|---------|---------|---------|---------|---------|------------------------------------|-------|---|---|-----------|---|---------|------|---------|
| | OTTEENNIO 1872-79 | | | | | 1880 | | | 1879 | | | | | 1880 | 1872-79 | 1880 | 1872-79 | | |
| | Cifre effettive | | | Media annua | | TOTALE | Maschi | Femm. | Maschi | Femm. | Maschi | Femm. | 1880 | 1872-79 | (Censim.) | 1880 | 1872-79 | 1880 | 1872-79 |
| | TOTALE | Maschi | Femmine | Maschi | Femm. | | | | | | | | | | | | | | |
| Piemonte | 637 498 | 324 222 | 313 276 | 40 528 | 39 160 | 77 940 | 39 911 | 38 029 | 40 813 | 39 289 | 105 | 103 | 2 899 564 | 37.20 | 36.38 | 2.69 | 2.75 | | |
| Liguria | 185 394 | 94 385 | 91 009 | 11 798 | 11 376 | 24 143 | 12 444 | 11 699 | 11 499 | 11 408 | 106 | 104 | 843 812 | 34.95 | 36.44 | 2.86 | 2.75 | | |
| Lomhardia | 845 397 | 433 363 | 412 034 | 54 171 | 51 504 | 107 553 | 54 880 | 52 673 | 54 880 | 52 288 | 104 | 105 | 3 460 824 | 32.18 | 32.75 | 3.11 | 3.05 | | |
| Veneto | 609 816 | 311 944 | 297 872 | 38 993 | 37 234 | 79 204 | 40 448 | 38 756 | 38 072 | 36 170 | 104 | 105 | 2 642 807 | 33.33 | 34.67 | 3.00 | 2.88 | | |
| Emilia | 508 851 | 260 039 | 248 812 | 32 505 | 31 101 | 70 547 | 36 037 | 34 510 | 32 410 | 31 304 | 104 | 105 | 2 113 828 | 29.97 | 33.23 | 3.34 | 3.01 | | |
| Umbria | 124 037 | 63 021 | 61 016 | 7 878 | 7 627 | 17 487 | 9 064 | 8 423 | 9 377 | 8 638 | 108 | 102 | 549 601 | 31.43 | 35.45 | 3.19 | 2.82 | | |
| Marche | 213 236 | 107 780 | 105 456 | 13 472 | 13 182 | 28 929 | 14 434 | 14 495 | 14 254 | 14 071 | 100 | 102 | 915 419 | 31.64 | 34.35 | 3.16 | 2.91 | | |
| Toscana | 540 031 | 275 183 | 264 848 | 34 398 | 33 106 | 65 783 | 34 206 | 31 577 | 32 599 | 31 271 | 108 | 104 | 2 142 525 | 32.55 | 31.74 | 3.07 | 3.15 | | |
| Roma | 223 709 | 121 654 | 102 055 | 15 207 | 12 757 | 35 033 | 19 377 | 15 656 | 16 110 | 13 773 | 124 | 120 | 836 704 | 23.88 | 29.92 | 4.19 | 3.34 | | |
| Abruzzi e Molise | 338 929 | 171 624 | 167 305 | 21 453 | 20 913 | 46 266 | 23 550 | 22 716 | 22 252 | 22 144 | 104 | 103 | 1 282 982 | 27.73 | 30.28 | 3.61 | 3.30 | | |
| Campania | 699 274 | 357 212 | 342 062 | 44 651 | 42 758 | 97 653 | 50 480 | 47 173 | 48 763 | 47 224 | 107 | 105 | 2 754 592 | 28.21 | 31.52 | 3.55 | 3.17 | | |
| Puglie | 371 516 | 192 633 | 178 883 | 24 079 | 22 360 | 49 055 | 25 386 | 23 669 | 26 363 | 24 883 | 107 | 108 | 1 420 892 | 28.96 | 30.60 | 3.45 | 3.27 | | |
| Basilicata | 145 605 | 74 922 | 70 683 | 9 365 | 8 835 | 19 016 | 9 880 | 9 136 | 9 589 | 8 981 | 103 | 106 | 510 543 | 26.84 | 28.00 | 3.72 | 3.56 | | |
| Calabria | 308 875 | 158 893 | 149 982 | 19 861 | 18 748 | 40 441 | 20 956 | 19 485 | 18 772 | 17 994 | 108 | 106 | 1 206 302 | 29.84 | 31.24 | 3.35 | 3.20 | | |
| Sicilia | 631 721 | 326 165 | 305 556 | 40 771 | 38 195 | 88 511 | 45 381 | 43 130 | 41 704 | 39 487 | 105 | 107 | 2 584 099 | 29.19 | 32.72 | 3.43 | 3.06 | | |
| Sardegna | 162 465 | 84 120 | 78 345 | 10 515 | 9 793 | 22 431 | 11 822 | 10 609 | 10 410 | 9 890 | 111 | 107 | 636 660 | 28.38 | 31.35 | 3.52 | 3.19 | | |
| REANO | 6 546 354 | 3 357 160 | 3 189 194 | 419 645 | 398 649 | 869 992 | 448 256 | 421 736 | 427 867 | 408 815 | 106 | 105 | 26 801 154 | 30.81 | 32.75 | 3.25 | 3.05 | | |

a) Veggasi la nota (3) a pag. X.

Distinguendo i maschi dalle femmine, abbiamo le cifre seguenti:

MORTI.

LXI

I morti distinti per stato civile.

I morti negli anni 1879 e 1880 si distinguevano per stato civile come segue:

| | | MORTI NEL 1880 | | | | |
|-------------------------|-------------------------|----------------|---------|---------|------------------|--------------------------|
| Tavola XLIV. | | TOTALE | Maschi | Femmine | Per 100 morti | Maschi su 100 femmine |
| Comuni urbani | Celibi | 185 828 | 98 617 | 87 181 | 63.30 | 113 |
| | Coniugati | 65 155 | 38 342 | 26 813 | 22.19 | 143 |
| | Vedovi. | 41.837 | 14 964 | 26 873 | 14.25 | 56 |
| | Stato civile ignoto . . | 767 | 591 | 176 | 0.26 | 336 |
| | COMPLESSO | 293 587 | 152 544 | 141 043 | 100.00 | 108 |
| Comuni rurali | Celibi | 360 788 | 189 805 | 170 983 | 62.59 | 111 |
| | Coniugati | 128 071 | 72 214 | 56 757 | 22.37 | 127 |
| | Vedovi. | 86 092 | 33 286 | 52 806 | 14.94 | 63 |
| | Stato civile ignoto . . | 554 | 407 | 147 | 0.10 | 277 |
| | COMPLESSO | 576 405 | 295 712 | 280 693 | 100.00 | 105 |
| TOTALE | Celibi | 546 616 | 288 452 | 258 164 | 62.83 | 112 |
| | Coniugati | 194 126 | 110 556 | 83 570 | 22.32 | 132 |
| | Vedovi. | 127 929 | 48 250 | 79 679 | 14.70 | 60 |
| | Stato civile ignoto . . | 1 321 | 998 | 323 | 0.15 | 309 |
| | COMPLESSO | 869 992 | 448 256 | 421 736 | 100.00 | 106 |

Tavola XXXIV.

| COMPARTIMENTI | NATI-MORTI NEL 1879 | | | | | | |
|----------------------------|---------------------|-----------|-------------|---------|---------------------|-------------|---------|
| | CIFRE EFFETTIVE | | | | PROPORZIONI PER 100 | | |
| | TOTALE | Legittimi | Illegittimi | Esposti | Legittimi | Illegittimi | Esposti |
| Piemonte | 3 880 | 3 619 | 182 | 29 | 94.49 | 4.75 | 0.76 |
| Liguria | 990 | 864 | 114 | 12 | 87.27 | 11.52 | 1.21 |
| Lombardia | 5 113 | 4 862 | 211 | 40 | 95.09 | 4.13 | 0.78 |
| Veneto | 3 510 | 3 231 | 249 | 30 | 92.05 | 7.09 | 0.86 |
| Emilia | 2 800 | 2 338 | 322 | 140 | 83.50 | 11.50 | 5.00 |
| Umbria | 668 | 507 | 126 | 35 | 75.90 | 18.86 | 5.24 |
| Marche | 1 137 | 921 | 155 | 61 | 81.00 | 13.63 | 5.37 |
| Toscana | 2 881 | 2 507 | 247 | 77 | 88.56 | 8.72 | 2.72 |
| Roma | 1 463 | 1 108 | 331 | 24 | 75.74 | 22.62 | 1.64 |
| Abruzzi e Molise | 1 077 | 1 009 | 56 | 12 | 93.68 | 5.20 | 1.12 |
| Campania | 4 112 | 3 877 | 207 | 28 | 94.29 | 5.04 | 0.67 |
| Puglie | 1 902 | 1 790 | 74 | 38 | 94.12 | 3.89 | 1.99 |
| Basilicata | 726 | 676 | 38 | 12 | 93.11 | 5.24 | 1.65 |
| Calabria | 592 | 521 | 61 | 10 | 88.00 | 10.31 | 1.69 |
| Sicilia | 2 348 | 2 170 | 84 | 94 | 92.42 | 3.57 | 4.01 |
| Sardegna | 526 | 465 | 60 | 1 | 88.40 | 11.40 | 0.20 |
| REGNO | 33 625 | 30 465 | 2 517 | 643 | 90.60 | 7.49 | 1.91 |

Separando i comuni urbani dai rurali, si trovano, per tutto il Regno, le cifre seguenti, per gli ultimi due anni.

Tavola XXXV.

| | STATO CIVILE | NATI-MORTI NEL 1880 | | | | | |
|----------------------------------|-----------------------|---------------------|--------|---------|--|--------|---------|
| | | TOTALE | Maschi | Femmine | Per 100 nati-morti della rispettiva classe di comuni | | |
| | | | | | TOTALE | Maschi | Femmine |
| Comuni urbani | Legittimi | 10 255 | 5 782 | 4 473 | 87.00 | 87.54 | 86.32 |
| | Illegittimi | 1 163 | 619 | 544 | 9.87 | 9.37 | 10.50 |
| | Esposti | 369 | 204 | 165 | 3.13 | 3.09 | 3.18 |
| Comuni rurali | Legittimi | 17 166 | 9 872 | 7 294 | 92.20 | 92.66 | 91.59 |
| | Illegittimi | 1 210 | 652 | 558 | 6.50 | 6.12 | 7.01 |
| | Esposti | 242 | 130 | 112 | 1.30 | 1.22 | 1.40 |
| Comuni urbani e rurali | Legittimi | 27 421 | 15 654 | 11 767 | 90.18 | 90.70 | 89.51 |
| | Illegittimi | 2 373 | 1 271 | 1 102 | 7.81 | 7.36 | 8.38 |
| | Esposti | 611 | 334 | 277 | 2.01 | 1.94 | 2.11 |

I nati-morti secondo l'origine.

Distinguendo i nati-morti secondo l'origine, troviamo le cifre seguenti:

Tavola XXXIV.

| COMPARTIMENTI | NATI-MORTI NEL 1880 | | | | | | |
|----------------------------|---------------------|-----------|-------------|---------|---------------------|-------------|---------|
| | CIFRE EFFETTIVE | | | | PROPORZIONI PER 100 | | |
| | TOTALE | Legittimi | Illegittimi | Esposti | Legittimi | Illegittimi | Esposti |
| Piemonte | 3 594 | 3 309 | 197 | 28 | 93.63 | 5.58 | 0.79 |
| Liguria | 931 | 841 | 82 | 8 | 90.33 | 8.81 | 0.86 |
| Lombardia | 4 744 | 4 470 | 215 | 59 | 94.23 | 4.53 | 1.24 |
| Veneto | 2 957 | 2 661 | 269 | 27 | 89.99 | 9.10 | 0.91 |
| Emilia | 2 377 | 1 978 | 264 | 135 | 83.21 | 11.11 | 5.68 |
| Umbria | 534 | 401 | 105 | 28 | 75.10 | 19.66 | 5.24 |
| Marche | 1 062 | 892 | 127 | 43 | 83.99 | 11.96 | 4.05 |
| Toscana | 2 562 | 2 276 | 222 | 64 | 88.84 | 8.66 | 2.50 |
| Roma | 1 377 | 1 009 | 344 | 24 | 73.28 | 24.98 | 1.74 |
| Abruzzi e Molise | 951 | 891 | 46 | 14 | 93.69 | 4.84 | 1.47 |
| Campania | 3 632 | 3 393 | 221 | 18 | 93.42 | 6.08 | 0.50 |
| Puglie | 1 823 | 1 720 | 66 | 37 | 94.35 | 3.62 | 2.03 |
| Basilicata | 663 | 615 | 35 | 13 | 92.76 | 5.28 | 1.96 |
| Calabria | 568 | 503 | 53 | 12 | 88.56 | 9.33 | 2.11 |
| Sicilia | 2 186 | 2 008 | 80 | 98 | 91.86 | 3.66 | 4.48 |
| Sardegna | 504 | 454 | 47 | 3 | 90.08 | 9.33 | 0.59 |
| REGNO | 30 405 | 27 421 | 2 373 | 611 | 90.19 | 7.80 | 2.01 |

I nati-morti paragonati al totale dei nati

(compresi i nati-morti).

Volendo conoscere la proporzione fra i nati-morti, e il numero totale dei nati e nati-morti, troviamo le seguenti cifre effettive e proporzionali per ciascuno dei due ultimi anni, per l'ottennio precedente e pel novennio 1863-71.

Tavola XXXIII.

| COMPARTIMENTI | C I F R E E F F E T T I V E | | | | | | C I F R E P R O P O R Z I O N A L I | | | |
|--------------------------|------------------------------|------------|------------------------------|------------|------------------------------|------------|--|------|---------|------------|
| | 1880 | | 1879 | | 1872-79 | | NATI-MORTI PER 100 NATI (compresi i nati-morti) | | | |
| | Nati-vivi e nati-morti | Nati-morti | Nati-vivi e nati-morti | Nati-morti | Nati-vivi e nati-morti | Nati-morti | 1880 | 1879 | 1872-79 | 1863-71 |
| Piemonte | 107 205 | 3 534 | 113 758 | 3 830 | 872 609 | 29 046 | 3.30 | 3.36 | 3.33 | 2.20 |
| Liguria | 28 196 | 931 | 31 256 | 990 | 243 448 | 7 622 | 3.30 | 3.16 | 3.13 | 2.47 |
| Lombardia | 133 211 | 4 744 | 142 934 | 5 113 | 1 110 723 | 40 159 | 3.56 | 3.57 | 3.61 | 3.12 |
| Veneto | 91 156 | 2 957 | 107 465 | 3 510 | 836 526 | 27 732 | 3.24 | 3.26 | 3.33 | 1.54 |
| Emilia | 71 820 | 2 377 | 82 936 | 2 800 | 626 534 | 21 594 | 3.31 | 3.37 | 3.45 | 3.21 |
| Umbria | 16 965 | 534 | 20 151 | 668 | 153 965 | 4 656 | 3.15 | 3.31 | 3.02 | 2.23 |
| Marche | 31 655 | 1 062 | 34 436 | 1 137 | 259 196 | 8 121 | 3.35 | 3.30 | 3.13 | 2.65 |
| Toscana | 70 881 | 2 562 | 83 885 | 2 831 | 656 513 | 22 401 | 3.61 | 3.37 | 3.41 | 2.38 |
| Roma | 28 053 | 1 377 | 31 761 | 1 463 | 246 595 | 10 050 | 4.91 | 4.60 | 4.07 | - |
| Abruzzi e Molise | 45 508 | 951 | 55 158 | 1 077 | 405 514 | 6 826 | 2.09 | 1.95 | 1.63 | 1.29 |
| Campania | 100 056 | 3 632 | 113 285 | 4 112 | 865 969 | 28 334 | 3.63 | 3.63 | 3.28 | 2.97 |
| Puglie | 65 697 | 1 823 | 66 831 | 1 902 | 498 984 | 11 895 | 2.77 | 2.84 | 2.38 | 2.13 |
| Basilicata | 21 002 | 663 | 23 313 | 726 | 175 948 | 3 942 | 3.16 | 3.11 | 2.14 | 1.62 |
| Calabria | 42 918 | 568 | 47 670 | 592 | 377 588 | 3 393 | 1.32 | 1.24 | 0.90 | 1.07 |
| Sicilia | 109 771 | 2 186 | 117 718 | 2 348 | 894 970 | 14 497 | 1.99 | 1.99 | 1.62 | 1.21 |
| Sardegna | 24 311 | 504 | 25 171 | 526 | 201 332 | 3 755 | 2.09 | 2.09 | 1.86 | 1.64 |
| REGNO | 988 305 | 30 405 | 1 097 778 | 33 625 | 8 426 414 | 244 123 | 3.08 | 3.06 | 2.90 | 2.23 a) |

a) Esclusa la provincia di Roma.

§ V.

NATI-MORTI.

I nati-morti sommarono nel 1880 a 30,405; dei quali 11,787 furono registrati nei comuni urbani e 18,618 nei comuni rurali. In ordine al sesso, 17,259 erano maschi e 13,146 femmine.

Tavola XXXI.

| | NATI-MORTI | | | Maschi su 100 femmine |
|-------------------------|------------|--------|---------|-----------------------------|
| | TOTALE | Maschi | Femmine | |
| Comuni urbani | 11 787 | 6 605 | 5 182 | 127. 47 |
| Comuni rurali. | 18 618 | 10 654 | 7 964 | 134. 40 |
| COMPLESSO | 30 405 | 17 259 | 13 146 | 131. 29 |

La serie delle proporzioni per tutti gli anni compresi nella nostra statistica, è compendiate nella tabella seguente:

Tavola XXXII.

| A N N I | NATI-MORTI MASCHI SU 100 FEMMINE | | |
|---------|----------------------------------|------------------|------------------|
| | Comuni urbani e rurali | Comuni urbani | Comuni rurali |
| 1863 | 126 | 125 | 127 |
| 1864 | 138 | 134 | 142 |
| 1865 | 149 | 139 | 160 |
| 1866 | 143 | 139 | 145 |
| 1867 | 144 | 137 | 148 |
| 1868 | 144 | 138 | 148 |
| 1869 | 149 | 138 | 151 |
| 1870 | 139 | 131 | 144 |
| 1871 | 141 | 139 | 143 |
| 1872 | 136 | 133 | 138 |
| 1873 | 135 | 131 | 138 |
| 1874 | 136 | 132 | 139 |
| 1875 | 131 | 127 | 133 |
| 1876 | 130 | 127 | 132 |
| 1877 | 134 | 133 | 133 |
| 1878 | 133 | 130 | 134 |
| 1879 | 132 | 128 | 135 |
| 1880 | 131 | 127 | 134 |

MORTI NEL 1879 (1)

| | | TOTALE | Maschi | Femmine | Per 100 morti | Maschi su 100 femmine |
|-------------------------|-------------------------|---------|---------|---------|------------------|--------------------------|
| Comuni urbani | Celibi | 181 634 | 96 007 | 85 627 | 64.24 | 112 |
| | Coniugati | 61 188 | 35 556 | 25 632 | 21.64 | 139 |
| | Vedovi | 39 244 | 14 316 | 24 928 | 13.88 | 57 |
| | Stato civile ignoto . . | 678 | 524 | 154 | 0.24 | 340 |
| | COMPLESSO | 282 744 | 146 403 | 136 341 | 100.00 | 107 |
| Comuni rurali | Celibi | 354 099 | 185 845 | 168 254 | 63.92 | 110 |
| | Coniugati | 118 620 | 64 204 | 54 416 | 21.42 | 118 |
| | Vedovi | 80 827 | 31 134 | 49 693 | 14.59 | 63 |
| | Stato civile ignoto . . | 392 | 281 | 111 | 0.07 | 253 |
| | COMPLESSO | 553 938 | 281 464 | 272 474 | 100.00 | 103 |
| TOTALE | Celibi | 535 733 | 281 852 | 253 881 | 64.03 | 111 |
| | Coniugati | 179 808 | 99 760 | 80 048 | 21.49 | 125 |
| | Vedovi | 120 071 | 45 450 | 74 621 | 14.35 | 61 |
| | Stato civile ignoto . . | 1 070 | 805 | 265 | 0.13 | 304 |
| | COMPLESSO | 836 682 | 427 867 | 408 815 | 100.00 | 105 |

Facciamo la stessa classificazione per stato civile, ma senza distinguere i comuni urbani dai rurali, anche per l'ottennio 1872-79 e per il novennio 1863-71.

MORTI NELL'OTTENNIO 1872-79

| | TOTALE | Maschi | Femmine | Per 100 morti | Maschi su 100 femmine |
|-------------------------|-----------|-----------|-----------|------------------|--------------------------|
| Celibi | 4 292 814 | 2 269 196 | 2 023 618 | 65.24 | 112 |
| Coniugati | 1 383 548 | 765 648 | 617 900 | 21.03 | 124 |
| Vedovi | 898 746 | 339 406 | 559 340 | 13.66 | 61 |
| Stato civile ignoto . . | 4 556 | 3 299 | 1 257 | 0.07 | 262 |
| COMPLESSO | 6 579 664 | 3 377 549 | 3 202 115 | 100.00 | 105 |

(1) Veggasi la nota (2) a pag. XI.

MORTI NEL NOVENNIO 1869-71 a)

| | TOTALE | Maschl | Femmine | Per 100 morti | Maschi su 100 femmine |
|---------------------|-----------|-----------|-----------|---------------|-----------------------|
| Celibi | 4 295 419 | 2 305 453 | 1 989 966 | 65.24 | 116 |
| Coniugati | 1 419 990 | 774 356 | 645 574 | 21.57 | 120 |
| Vedovi | 868 780 | 318 659 | 550 121 | 13.19 | 57 |
| COMPLESSO | 6 584 129 | 3 398 468 | 3 185 661 | 100.00 | 107 |

Diamo analoga dimostrazione sui singoli compartimenti negli ultimi due anni.

Tavola XLV.

| COMPARTIMENTI | MORTI NEL 1880 | | | | | | | | |
|----------------------|-----------------|---------|-----------|---------|---------------------|---------------|-----------|--------|---------------------|
| | CIFRE EFFETTIVE | | | | | PER 100 MORTI | | | |
| | TOTALE | Celibi | Coniugati | Vedovi | Stato civile ignoto | Celibi | Coniugati | Vedovi | Stato civile ignoto |
| Piemonte | 77 940 | 48 469 | 17 754 | 11 671 | 46 | 62.18 | 22.78 | 14.98 | 0.06 |
| Liguria | 24 143 | 16 078 | 4 948 | 5 102 | 15 | 66.60 | 20.49 | 12.85 | 0.06 |
| Lombardia | 107 553 | 68 540 | 23 051 | 15 890 | 72 | 63.73 | 21.43 | 14.77 | 0.07 |
| Veneto | 79 204 | 46 098 | 18 976 | 14 062 | 68 | 58.20 | 23.96 | 17.75 | 0.09 |
| Emilia | 70 547 | 43 365 | 15 857 | 11 283 | 42 | 61.47 | 22.48 | 15.99 | 0.06 |
| Umbria | 17 487 | 10 911 | 4 043 | 2 515 | 18 | 62.40 | 23.12 | 14.38 | 0.10 |
| Marche | 28 929 | 18 494 | 5 887 | 4 486 | 62 | 63.93 | 20.35 | 15.51 | 0.21 |
| Toscana | 65 783 | 40 971 | 15 138 | 9 594 | 80 | 62.28 | 23.01 | 14.59 | 0.12 |
| Roma | 35 033 | 21 768 | 8 206 | 4 868 | 191 | 62.14 | 23.42 | 13.89 | 0.55 |
| Abruzzi e Molise . . | 46 266 | 28 788 | 10 565 | 6 820 | 93 | 62.22 | 22.84 | 14.74 | 0.20 |
| Campania | 97 653 | 58 646 | 23 643 | 15 231 | 133 | 60.06 | 24.21 | 15.60 | 0.13 |
| Puglie | 49 055 | 33 665 | 9 606 | 5 742 | 42 | 68.63 | 19.58 | 11.70 | 0.09 |
| Basilicata | 19 016 | 12 197 | 4 224 | 2 542 | 53 | 64.14 | 22.21 | 13.37 | 0.28 |
| Calabria | 40 441 | 24 084 | 9 872 | 6 428 | 57 | 59.55 | 24.41 | 15.89 | 0.15 |
| Sicilia | 88 511 | 59 892 | 17 630 | 10 794 | 195 | 67.67 | 19.92 | 12.19 | 0.22 |
| Sardegna | 22 431 | 14 650 | 4 726 | 2 901 | 154 | 65.31 | 21.07 | 12.93 | 0.69 |
| REGNO | 869 992 | 546 616 | 194 126 | 127 929 | 1 321 | 62.83 | 22.31 | 14.71 | 0.15 |

a) Esclusa la provincia di Roma.

Segue Tavola XLV.

| COMPARTIMENTI | MORTI NEL 1879 | | | | | | | | |
|----------------------|-----------------|---------|-----------|---------|---------------------|---------------|-----------|--------|---------------------|
| | CIFRE EFFETTIVE | | | | | PER 100 MORTI | | | |
| | TOTALE | Celibi | Coniugati | Vedovi | Stato civile ignoto | Celibi | Coniugati | Vedovi | Stato civile ignoto |
| Piemonte | 80 102 | 49 695 | 18 235 | 12 071 | 51 | 62.04 | 22.83 | 15.07 | 0.06 |
| Liguria | 22 907 | 14 253 | 5 040 | 3 604 | 10 | 62.22 | 22.00 | 15.74 | 0.04 |
| Lombardia | 107 168 | 68 472 | 22 946 | 15 684 | 66 | 63.89 | 21.42 | 14.63 | 0.06 |
| Veneto | 74 242 | 45 160 | 16 453 | 12 557 | 72 | 60.83 | 22.16 | 16.91 | 0.10 |
| Emilia | 63 714 | 40 076 | 13 945 | 9 647 | 46 | 62.90 | 21.89 | 15.14 | 0.07 |
| Umbria | 18 015 | 11 609 | 3 717 | 2 672 | 17 | 64.44 | 20.63 | 14.83 | 0.10 |
| Marche | 28 335 | 18 685 | 5 470 | 4 182 | 38 | 65.97 | 19.31 | 14.59 | 0.13 |
| Toscana | 63 870 | 40 531 | 13 828 | 9 412 | 99 | 63.46 | 21.65 | 14.74 | 0.15 |
| Roma | 29 883 | 18 704 | 6 792 | 4 244 | 143 | 62.59 | 22.73 | 14.20 | 0.48 |
| Abruzzi e Molise . . | 44 396 | 27 744 | 10 121 | 6 445 | 86 | 62.49 | 22.80 | 14.52 | 0.19 |
| Campania | 95 987 | 60 150 | 21 490 | 14 190 | 157 | 62.66 | 22.39 | 14.79 | 0.16 |
| Puglie | 51 246 | 36 931 | 8 793 | 5 478 | 44 | 72.07 | 17.16 | 10.69 | 0.08 |
| Basilicata | 18 570 | 12 017 | 4 163 | 2 390 | | 64.71 | 22.42 | 13.87 | |
| Calabria | 36 766 | 22 976 | 8 308 | 5 452 | 30 | 62.49 | 22.60 | 14.83 | 0.08 |
| Sicilia | 81 191 | 55 860 | 15 991 | 9 238 | 102 | 68.80 | 19.69 | 11.38 | 0.13 |
| Sardegna | 20 300 | 12 870 | 4 466 | 2 855 | 109 | 63.40 | 22.00 | 14.06 | 0.54 |
| REGNO | 836 682 | 535 733 | 179 808 | 120 071 | 1 070 | 64.03 | 21.49 | 14.35 | 0.13 |

Il numero delle morti paragonato a quello delle nascite.

Il numero dei morti in Italia rimane ogni anno inferiore a quello dei nati, e questo fatto ha riscontro coll'incremento annuale della popolazione, bilanciandosi fra loro, con poca differenza, i movimenti coll'estero di emigrazione ed immigrazione.

Il numero delle morti si ragguaglia a 100 nascite nelle cifre seguenti, per ciascun anno dal 1862 al 1880.

Tavola XLVI.

| ANNI | MORTI | | |
|------|-----------------|-----------------------------------|-------------------------------------|
| | Per 100 nascite | maschili per 100 nascite maschili | femminili per 100 nascite femminili |
| 1862 | 82 | 82 | 81 |
| 1863 | 79 | 79 | 78 |
| 1864 | 79 | 79 | 78 |
| 1865 | 78 | 78 | 78 |
| 1866 | 75 | 75 | 75 |
| 1867 | 93 | 93 | 94 |
| 1868 | 86 | 86 | 86 |
| 1869 | 75 | 75 | 75 |
| 1870 | 81 | 81 | 81 |
| 1871 | 81 | 82 | 81 |
| 1872 | 81 | 81 | 81 |
| 1873 | 83 | 82 | 83 |
| 1874 | 87 | 86 | 88 |
| 1875 | 81 | 81 | 82 |
| 1876 | 73 | 73 | 74 |
| 1877 | 77 | 76 | 77 |
| 1878 | 80 | 80 | 81 |
| 1879 | 79 | 78 | 79 |
| 1880 | 91 | 91 | 91 |

Vediamo le proporzioni speciali per ogni compartimento.

Tavola XLVII.

| COMPARTIMENTI | MORTI PER 100 NASCITE | | | MORTI MASCHILI per 100 nascite maschili | | | MORTI FEMMINILI per 100 nascite femminili | | |
|----------------------------|-----------------------|------------------|------------------|---|------------------|------------------|---|------------------|------------------|
| | 1880 | Ottennio 1872-79 | Novennio 1863-71 | 1880 | Ottennio 1872-79 | Novennio 1863-71 | 1880 | Ottennio 1872-79 | Novennio 1863-71 |
| Piemonte | 75 | 76 | 79 | 75 | 75 | 78 | 76 | 77 | 80 |
| Liguria | 88 | 79 | 74 | 88 | 78 | 71 | 89 | 80 | 73 |
| Lombardia | 84 | 79 | 81 | 83 | 78 | 80 | 85 | 80 | 81 |
| Veneto | 90 | 75 | 75 | 89 | 75 | 75 | 91 | 76 | 76 |
| Emilia | 101 | 84 | 81 | 100 | 83 | 81 | 103 | 85 | 81 |
| Umbria | 106 | 83 | 77 | 107 | 82 | 76 | 106 | 84 | 78 |
| Marche | 94 | 85 | 79 | 91 | 83 | 78 | 91 | 87 | 82 |
| Toscana | 96 | 85 | 76 | 97 | 84 | 75 | 95 | 87 | 77 |
| Roma | 131 | 95 | | 141 | 100 | | 120 | 89 | |
| Abruzzi e Molise | 104 | 85 | 80 | 103 | 84 | 80 | 105 | 86 | 80 |
| Campania | 101 | 83 | 84 | 102 | 83 | 85 | 101 | 84 | 83 |
| Puglie | 77 | 76 | 87 | 77 | 77 | 88 | 76 | 75 | 86 |
| Basilicata | 93 | 85 | 89 | 94 | 84 | 89 | 93 | 85 | 89 |
| Calabria | 95 | 83 | 81 | 96 | 82 | 82 | 95 | 82 | 80 |
| Sicilia | 82 | 73 | 84 | 82 | 72 | 86 | 83 | 72 | 82 |
| Sardegna | 95 | 82 | 86 | 96 | 82 | 87 | 92 | 82 | 85 |

I morti classificati per età, sesso e stato civile, ossia Tavola Mortuaria
della popolazione del Regno.

Per continuare i confronti colle statistiche degli anni precedenti, formiamo anche per l'anno 1880 la tavola *mortuaria*, distinguendo la popolazione per sesso e stato civile e determinando il numero dei morti per ciascun gruppo di età rispetto al numero totale dei morti. Un calcolo siffatto ha significazione ben diversa da quella di una *tavola di mortalità*, la quale dimostra il numero delle morti avvenute per ogni cento individui esposti a morire, delle singole classi di età.

Daremo più avanti anche la *tavola di mortalità* della popolazione italiana. Ci basti qui rammentare come le *proporzioni dei morti per cento morti* possano essere diversissime da un paese all'altro, o anche da un anno all'altro per uno stesso paese, secondo la diversa composizione della popolazione per età. Dove siano molti bambini, per esempio, siccome tra essi la mortalità è molto più grande che nelle altre età, il numero assoluto dei morti sarà maggiore che presso una popolazione la quale conti, in proporzione, più adulti; e quindi potrebbe parere che la prima fosse in condizioni biometriche più infelici, mentre forse i rapporti numerici dei morti a cento individui esposti a morire, per ciascuna categoria di età isolatamente considerata, sono forse inferiori a quelli della seconda.

Tavola mortuaria
Tavola XLVIII.

Classificazione dei morti per sesso, età e stato civile, senza riguardo al numero dei nati, nè a quello dei viventi.

MORTI NEL 1880

ETÀ DEI MORTI

| | COMPLESSO | | | CELIBI | | | CONIUGATI | | | VEDOVI | | | STATO CIVILE IGNOTO | | | Per 100 morti | Maschi su 100 femmine | |
|---------------------------------------|-----------|---------|---------|---------|---------|---------|-----------|---------|---------|---------|--------|---------|---------------------|--------|---------|---------------|--------------------------|-----|
| | TOTALE | Maschi | Femmine | TOTALE | Maschi | Femmine | TOTALE | Maschi | Femmine | TOTALE | Maschi | Femmine | TOTALE | Maschi | Femmine | | | |
| Dalla nascita a 1 mese | 87 329 | 48 145 | 39 184 | 87 329 | 48 145 | 39 184 | | | | | | | | | | | 10.04 | 123 |
| Da 1 mese a 3 mesi | 28 638 | 15 352 | 13 386 | 28 638 | 15 352 | 13 386 | | | | | | | | | | | 3.30 | 115 |
| 3 mesi 6 » | 29 258 | 15 736 | 13 522 | 29 258 | 15 736 | 13 522 | | | | | | | | | | | 3.36 | 116 |
| 6 » 9 » | 33 930 | 18 159 | 15 771 | 33 930 | 18 159 | 15 771 | | | | | | | | | | | 3.90 | 115 |
| 9 » 12 » | 36 295 | 18 732 | 17 563 | 36 295 | 18 732 | 17 563 | | | | | | | | | | | 4.17 | 107 |
| Dalla nascita a 1 anno | 215 500 | 116 124 | 99 376 | 215 500 | 116 124 | 99 376 | | | | | | | | | | | 24.77 | 117 |
| Da 1 anno compiuto a 2 anni | 96 545 | 49 352 | 47 193 | 96 545 | 49 352 | 47 193 | | | | | | | | | | | 11.11 | 104 |
| 2 anni a 3 anni | 41 132 | 20 776 | 20 356 | 41 132 | 20 776 | 20 356 | | | | | | | | | | | 4.72 | 102 |
| 3 » 4 » | 24 347 | 12 131 | 12 216 | 24 347 | 12 131 | 12 216 | | | | | | | | | | | 2.80 | 99 |
| 4 » 5 » | 17 136 | 8 600 | 8 536 | 17 136 | 8 600 | 8 536 | | | | | | | | | | | 1.97 | 101 |
| 5 » 10 » | 36 478 | 17 987 | 18 491 | 36 478 | 17 987 | 18 491 | | | | | | | | | | | 4.19 | 97 |
| 10 » 15 » | 16 314 | 7 757 | 8 557 | 16 313 | 7 757 | 8 556 | 1 | | 1 | | | | | | | | 1.88 | 91 |
| 15 » 20 » | 18 905 | 8 824 | 10 081 | 18 282 | 8 785 | 9 497 | 605 | 34 | 571 | 12 | 1 | 11 | 6 | 4 | 2 | | 2.17 | 87 |
| 20 » 25 » | 23 709 | 12 320 | 11 389 | 18 079 | 11 404 | 6 675 | 5 454 | 863 | 4 591 | 143 | 28 | 114 | 34 | 25 | 9 | | 2.72 | 108 |
| 25 » 30 » | 21 345 | 10 070 | 11 275 | 9 708 | 6 217 | 3 491 | 11 161 | 3 676 | 7 485 | 413 | 123 | 290 | 63 | 54 | 9 | | 2.45 | 89 |
| 30 » 35 » | 20 333 | 9 543 | 10 790 | 6 193 | 3 856 | 2 337 | 13 231 | 5 342 | 7 889 | 824 | 263 | 556 | 85 | 77 | 8 | | 2.34 | 88 |
| 35 » 40 » | 22 245 | 10 806 | 11 439 | 5 118 | 3 019 | 2 099 | 15 673 | 7 267 | 8 406 | 1 354 | 435 | 919 | 100 | 85 | 15 | | 2.56 | 94 |
| 40 » 45 » | 23 028 | 12 085 | 10 943 | 4 390 | 2 525 | 1 865 | 16 367 | 8 754 | 7 613 | 2 156 | 704 | 1 452 | 115 | 102 | 13 | | 2.65 | 110 |
| 45 » 50 » | 24 947 | 13 801 | 11 146 | 4 190 | 2 388 | 1 802 | 17 085 | 10 196 | 6 889 | 3 548 | 1 123 | 2 426 | 124 | 95 | 29 | | 2.87 | 124 |
| 50 » 55 » | 29 235 | 15 200 | 13 035 | 4 601 | 2 593 | 2 003 | 19 029 | 11 658 | 7 371 | 5 502 | 1 860 | 3 642 | 103 | 89 | 14 | | 3.36 | 124 |
| 55 » 60 » | 35 856 | 19 079 | 16 777 | 5 035 | 2 731 | 2 304 | 21 275 | 13 190 | 8 085 | 9 436 | 3 068 | 6 368 | 110 | 90 | 20 | | 4.12 | 114 |
| 60 » 65 » | 39 942 | 20 671 | 19 271 | 5 315 | 2 850 | 2 465 | 20 827 | 13 175 | 7 652 | 13 709 | 4 581 | 9 128 | 91 | 65 | 26 | | 4.59 | 107 |
| 65 » 70 » | 44 568 | 23 598 | 21 970 | 5 415 | 2 874 | 2 541 | 19 663 | 12 790 | 6 873 | 19 395 | 6 874 | 12 521 | 95 | 60 | 35 | | 5.12 | 103 |
| 70 » 75 » | 47 612 | 23 789 | 23 823 | 5 455 | 2 844 | 2 611 | 17 064 | 11 451 | 5 613 | 25 092 | 9 441 | 15 561 | 91 | 53 | 38 | | 5.47 | 100 |
| 75 » 80 » | 36 825 | 18 677 | 18 148 | 3 933 | 2 022 | 1 911 | 10 177 | 7 314 | 2 863 | 22 639 | 9 300 | 13 339 | 76 | 41 | 35 | | 4.23 | 103 |
| 80 » 85 » | 22 097 | 11 160 | 10 937 | 2 235 | 1 063 | 1 172 | 4 684 | 3 490 | 1 194 | 15 138 | 6 588 | 8 552 | 40 | 21 | 19 | | 2.54 | 102 |
| 85 » 90 » | 8 574 | 4 327 | 4 247 | 849 | 380 | 469 | 1 424 | 1 059 | 355 | 6 268 | 2 856 | 3 412 | 33 | 22 | 11 | | 0.99 | 102 |
| 90 » 95 » | 2 353 | 1 092 | 1 260 | 222 | 94 | 128 | 304 | 215 | 89 | 1 818 | 782 | 1 036 | 8 | 1 | 7 | | 0.27 | 37 |
| 95 » 100 » | 634 | 284 | 350 | 72 | 33 | 39 | 67 | 50 | 17 | 488 | 198 | 290 | 7 | 3 | 4 | | 0.07 | 81 |
| Centenari | 66 | 25 | 41 | 8 | 5 | 3 | 8 | 6 | 2 | 49 | 13 | 36 | 1 | 1 | | | 0.01 | 61 |
| Età ignota | 267 | 178 | 89 | 65 | 42 | 23 | 27 | 19 | 11 | 36 | 10 | 26 | 139 | 110 | 29 | | 0.03 | 20 |
| TOTALE | 869 992 | 448 256 | 421 736 | 546 616 | 288 452 | 258 164 | 194 126 | 110 556 | 83 570 | 127 929 | 48 250 | 79 679 | 1 321 | 998 | 323 | | 100.00 | 106 |

XLVIII

MORTI.

Tavola mortuaria. — Classificazione dei morti per sesso, età e stato civile, senza riguardo al numero dei nati, nè a quello dei viventi.

Segue Tavola XLVIII

| ETÀ DEI MORTI | MORTI NEL 1879 | | | | | | | | | | | | | | | OTTENNIO 1872-79 | | NOVENNIO 1863-71 a) | | | |
|----------------------------------|----------------|---------|---------|---------|---------|---------|-----------|--------|---------|---------|--------|---------|------------------------|--------|---------|---------------------|--------------------------|------------------------|--------------------------|--------|-----|
| | COMPLESSO | | | CELIBI | | | CONIUGATI | | | VEDOVI | | | STATO CIVILE IGNOTO | | | Per 100 morti | Maschi su 100 femmine | Per 100 morti | Maschi su 100 femmine | | |
| | TOTALE | Maschi | Femmine | TOTALE | Maschi | Femmine | TOTALE | Maschi | Femmine | TOTALE | Maschi | Femmine | TOTALE | Maschi | Femmine | | | | | | |
| Dalla nascita a 1 mese | 97 695 | 53 892 | 43 803 | 97 695 | 53 892 | 43 803 | | | | | | | | | | 11.68 | 123 | 11.34 | 123 | 12.89 | 125 |
| Da 1 mese a 3 mesi | 30 499 | 16 152 | 14 347 | 30 499 | 16 152 | 14 347 | | | | | | | | | | 3.64 | 112 | 3.84 | 114 | 4.25 | 114 |
| 3 mesi 6 » | 23 623 | 15 275 | 13 348 | 23 623 | 15 275 | 13 348 | | | | | | | | | | 3.42 | 114 | 3.51 | 115 | 3.57 | 114 |
| 6 » 9 » | 30 752 | 16 388 | 14 364 | 30 752 | 16 388 | 14 364 | | | | | | | | | | 3.67 | 114 | 3.83 | 113 | 3.68 | 112 |
| 9 » 12 » | 32 520 | 16 722 | 15 798 | 32 520 | 16 722 | 15 798 | | | | | | | | | | 3.89 | 106 | 3.97 | 107 | 3.13 | 108 |
| Dalla nascita a 1 anno | 220 089 | 118 429 | 101 660 | 220 089 | 118 429 | 101 660 | | | | | | | | | | 26.30 | 116 | 26.52 | 116 | 28.12 | 118 |
| Da 1 anno a 2 anni | 88 855 | 44 989 | 43 866 | 8 855 | 44 989 | 43 866 | | | | | | | | | | 10.62 | 102 | 11.13 | 104 | 10.86 | 106 |
| 2 anni 3 » | 40 275 | 20 077 | 20 198 | 40 275 | 20 077 | 20 198 | | | | | | | | | | 4.81 | 99 | 4.81 | 103 | 4.40 | 103 |
| 3 » 4 » | 24 836 | 12 536 | 12 300 | 24 836 | 12 536 | 12 300 | | | | | | | | | | 2.97 | 102 | 2.87 | 102 | 2.41 | 102 |
| 4 » 5 » | 16 059 | 8 024 | 8 035 | 16 059 | 8 024 | 8 035 | | | | | | | | | | 1.92 | 100 | 2.18 | 101 | 1.85 | 103 |
| 5 » 10 » | 37 251 | 18 554 | 18 697 | 37 251 | 18 554 | 18 697 | | | | | | | | | | 4.45 | 99 | 4.52 | 99 | 3.78 | 104 |
| 10 » 15 » | 15 983 | 7 582 | 8 401 | 15 983 | 7 582 | 8 398 | | | | | | | | | | 1.91 | 90 | 2.04 | 91 | 1.93 | 99 |
| 15 » 20 » | 17 319 | 7 995 | 9 324 | 16 631 | 7 959 | 8 672 | 3 | 32 | 644 | 8 | 2 | 6 | 4 | 2 | 2 | 2.07 | 86 | 2.15 | 89 | 2.26 | 97 |
| 20 » 25 » | 21 803 | 11 162 | 10 646 | 16 194 | 10 205 | 5 986 | 5 466 | 898 | 4 568 | 118 | 28 | 9 | 30 | 23 | 2 | 2.62 | 106 | 2.79 | 109 | 3.15 | 121 |
| 25 » 30 » | 20 510 | 9 442 | 11 068 | 9 274 | 5 875 | 3 399 | 10 734 | 3 359 | 7 375 | 432 | 146 | 286 | 70 | 62 | 8 | 2.45 | 85 | 2.58 | 87 | 2.96 | 97 |
| 30 » 35 » | 19 469 | 8 795 | 10 674 | 5 837 | 3 474 | 2 363 | 12 890 | 5 016 | 7 874 | 666 | 241 | 425 | 76 | 64 | 12 | 2.33 | 82 | 2.48 | 85 | 2.72 | 90 |
| 35 » 40 » | 20 542 | 9 848 | 10 694 | 4 654 | 2 768 | 1 886 | 14 562 | 6 580 | 8 002 | 1 216 | 424 | 792 | 90 | 76 | 14 | 2.45 | 92 | 2.60 | 92 | 2.97 | 96 |
| 40 » 45 » | 21 213 | 10 911 | 10 302 | 4 242 | 2 400 | 1 842 | 14 861 | 7 761 | 7 100 | 2 022 | 677 | 1 345 | 85 | 73 | 15 | 2.51 | 106 | 2.63 | 107 | 2.92 | 103 |
| 45 » 50 » | 22 738 | 12 265 | 10 473 | 4 137 | 2 303 | 1 834 | 15 376 | 8 905 | 6 471 | 3 163 | 1 007 | 2 156 | 62 | 50 | 12 | 2.72 | 117 | 2.79 | 118 | 2.98 | 120 |
| 50 » 55 » | 27 128 | 14 741 | 12 387 | 4 345 | 2 397 | 1 948 | 17 443 | 10 491 | 6 952 | 5 261 | 1 788 | 3 473 | 79 | 65 | 14 | 3.21 | 119 | 3.22 | 119 | 3.10 | 118 |
| 55 » 60 » | 32 467 | 17 204 | 15 263 | 4 727 | 2 627 | 2 100 | 19 159 | 11 717 | 7 442 | 8 493 | 2 794 | 5 699 | 88 | 66 | 22 | 3.88 | 113 | 3.54 | 110 | 3.72 | 107 |
| 60 » 65 » | 36 162 | 18 383 | 17 779 | 5 038 | 2 714 | 2 324 | 18 439 | 11 453 | 7 037 | 12 555 | 4 161 | 8 394 | 79 | 56 | 24 | 4.32 | 103 | 4.28 | 103 | 4.30 | 101 |
| 65 » 70 » | 41 395 | 20 679 | 20 716 | 5 208 | 2 783 | 2 425 | 18 186 | 11 487 | 6 699 | 17 923 | 6 352 | 11 571 | 78 | 57 | 21 | 4.95 | 100 | 4.66 | 99 | 4.32 | 95 |
| 70 » 75 » | 44 624 | 22 212 | 22 412 | 5 155 | 2 701 | 2 454 | 16 084 | 10 605 | 5 479 | 23 297 | 8 851 | 14 446 | 88 | 55 | 33 | 5.33 | 99 | 4.83 | 99 | 4.27 | 94 |
| 75 » 80 » | 34 697 | 17 497 | 17 200 | 3 711 | 1 895 | 1 816 | 9 710 | 6 896 | 2 814 | 21 205 | 8 664 | 12 541 | 71 | 42 | 29 | 4.15 | 101 | 3.61 | 100 | 3.42 | 96 |
| 80 » 85 » | 20 686 | 10 412 | 10 274 | 2 094 | 997 | 1 067 | 4 297 | 3 191 | 1 106 | 14 285 | 6 206 | 8 079 | 40 | 18 | 22 | 2.47 | 101 | 2.37 | 99 | 2.23 | 100 |
| 85 » 90 » | 9 024 | 4 501 | 4 523 | 795 | 391 | 404 | 1 376 | 1 030 | 346 | 6 825 | 3 062 | 3 763 | 28 | 18 | 10 | 1.07 | 99 | 0.99 | 100 | 0.92 | 105 |
| 90 » 95 » | 2 495 | 1 137 | 1 358 | 239 | 104 | 135 | 354 | 246 | 88 | 1 913 | 781 | 1 132 | 9 | 6 | 3 | 0.30 | 84 | 0.29 | 84 | 0.28 | 92 |
| 95 » 100 » | 725 | 315 | 410 | 70 | 24 | 46 | 89 | 63 | 26 | 564 | 227 | 337 | 2 | 1 | 1 | 0.09 | 77 | 0.08 | 79 | 0.08 | 87 |
| Centenari | 104 | 42 | 62 | 10 | 4 | 6 | 10 | 7 | 3 | 83 | 30 | 53 | 1 | 1 | ... | 0.01 | 67 | 0.01 | 63 | 0.01 | 70 |
| Età ignota | 228 | 135 | 93 | 57 | 37 | 20 | 42 | 23 | 10 | 42 | 9 | 33 | 87 | 66 | 21 | 0.03 | 145 | 0.03 | 138 | 0.04 | 18 |
| TOTALE | 856 682 | 427 867 | 408 815 | 535 733 | 281 852 | 253 881 | 179 808 | 99 760 | 80 048 | 120 071 | 45 450 | 74 624 | 1 070 | 805 | 265 | 100.00 | 105 | 100.00 | 105 | 100.00 | 107 |

a) Esclusa la provincia di Roma.

Tavola di mortalità della popolazione del Regno.

Abbiamo data nelle pagine precedenti la tavola mortuaria per l'anno 1880 e pei precedenti, calcolata sopra le sole cifre dei morti per età.

Facciamo ora i quozienti di mortalità della popolazione, distinta per sesso, con metodi diversi per tre gruppi di età; cioè:

1° dalla nascita fino a 4 anni e 365 giorni;

2° dal 5° anno fino a 59 anni e 365 giorni;

3° oltre 60 anni.

Per il primo gruppo fu determinata la mortalità in base al movimento dello stato civile degli anni dal 1863 al 1879 inclusivamente (fatta eccezione per la provincia di Roma, per la quale si ebbero gli elementi soltanto dal 1° gennaio 1872 alla fine del 1879, e per l'intero territorio del Regno, a fine di avere elementi contemporanei per tutte le provincie).

Il calcolo fu eseguito per ciascuna classe di nati, sottraendo successivamente il numero dei morti da 0-1 anno da quello dei nati nello stesso anno; poscia togliendo da questo primo residuo il numero dei morti fra 2 e 3 anni; e così di seguito, fino a sottrarre i morti in età da 4 anni a 4 anni e 365 giorni.

Per tal guisa si ebbero 17 classi di superstiti ad 1 anno; 16 classi a 2 anni; 15 a 3; 14 a 4; 13 a 5 anni. Furono fatte le medie annuali dei superstiti ad 1 anno sulle 17 classi osservate; come pure le medie annuali delle 16 classi di superstiti a 2 anni; delle 15 classi di superstiti a 3 anni, delle 14 classi di superstiti a 4 anni e delle 13 classi dei superstiti a 5 anni appena raggiunti.

Similmente furono determinate le medie annuali dei morti per ciascun grado di età, di anno in anno, e per gli stessi periodi di osservazione. Dal confronto fra il numero dei morti e quello dei superstiti determinato come sopra, si trassero i quozienti di mortalità. Questo metodo di operare (che fu adottato anche da Hermann nelle sue tavole di mortalità della Baviera) non è esente da difetto, anzi è passibile di una obbiezione.

Infatti il numero dei morti nell'anno 1880, per esempio, fra 0-1 anno, non si può riferire interamente ai nati nell'anno stesso; poichè una parte, di essi, un quarto circa, di quei bambini, sono nati nell'anno 1879; e similmente i morti fra 1 e 2 anni nel 1881 non sono tutti nati nel 1880, ma i quattro noni, circa, provengono dal 1879 e così via dicendo.

Per ciò abbiamo, nel totale dei nati, un doppio errore; cioè, da un lato, al periodo iniziale della serie, manca una schiera di nati, tra i quali accadrà una porzione delle morti che si hanno di mira nel calcolo; e all'estremo opposto della serie, abbiamo una classe annuale di nati, dei quali non contiamo l'intero numero dei morti nelle età contemplate. Questi errori di osservazione non si compensano tra loro esattamente, sia perchè il numero dei nati varia più o meno da un anno all'altro,

sia (e più specialmente) per il naturale incremento della popolazione, per cui, in generale, una classe annuale di nati si trova essere tanto più grande di una precedente, quanto maggiore è il tempo che le separa. Tuttavia l'errore relativo si attenua quanto più grande è il numero degli anni di osservazione, poichè la differenza numerica fra due classi successive di nati, ai due estremi del periodo considerato, è una quantità sempre più piccola, rispetto al totale numero dei nati o dei superstiti, fra i quali sonosi verificate le morti.

Pei primi anni di età, è meglio prenderè per base di calcolo le cifre dei nati, le quali sono, in generale, più certe di quelle dei viventi date dal censimento; d'altronde le perturbazioni indotte da movimenti di emigrazione ed immigrazione sono minime per quelle stesse età.

Al disopra di 5 anni, abbiamo stimato più opportuno di operare sopra le classi di viventi, facendo le proporzioni dei morti per gruppi quinquennali di età, quali si hanno dal movimento dello stato civile, a 100 individui viventi delle rispettive classi di età. La tavola dei viventi venne formata prendendo la media fra la popolazione del 1872 e quella del 1879, calcolate sul movimento dello stato civile, e distribuendola per età secondo i coefficienti di composizione, determinati dal prof. Rameri. (Vedasi la memoria pubblicata negli *Annali di statistica*, Anno 1879, vol. 10, Serie 2^a).

Se non che, operando in questa maniera, si ha il numero dei morti in un anno, per cento vivi mediamente nell'anno, e non quello dei morti per cento individui esposti a morire nel periodo di 365 giorni. Questo numero si calcola in modo abbastanza approssimativo, aggiungendo al numero dei vivi nei singoli gruppi di età la metà delle morti avvenute negli stessi limiti di età; poichè in una popolazione che si rinnova continuamente, si può ritenere che ogni estinto venga surrogato da altro individuo della stessa età, il quale rimane esposto a morire, *in quei dati limiti di età*, per la rimanente parte dell'anno. E per fare un esempio concreto, si può supporre che nel giorno in cui muore un giovane dell'età di 20 anni e 3 mesi, un altro individuo compia i 20 anni e 3 mesi; il quale, per conseguenza, potrà rimanere per altri 9 mesi, e non più, nella classe da 20 a 21 anni. Ora se si suppone che le morti avvengano colla stessa frequenza in tutti i mesi, e in tutti i giorni dell'anno, l'effetto è come se tutte le morti fossero avvenute a metà, precisamente dell'anno; e reciprocamente i surroganti saranno esposti a morire, in media, per la metà dell'anno. La quale ipotesi si può convertire in quest'altra, che cioè siano rimasti esposti a morire la metà dei surroganti durante l'intero anno.

Tale correzione fu da noi introdotta nel calcolo per determinare la mortalità specifica di 5 in 5 anni di età dopo i 60. Non abbiamo stimato necessario di fare altrettanto per le età precedenti, poichè dai 5 ai 60 anni, i quozienti di mortalità sono deboli, e la correzione non sarebbe neppure avvertibile in un'ordinaria rappresentazione grafica. Quando invece la mortalità, sale rapidamente oltre il 3 per cento, come appunto avviene dopo i 60 anni, e supera nelle estreme classi anche il 10 per cento, non è indifferente che il quoziente si stabilisca sul numero dei viventi mediamente nell'anno, o piuttosto sul numero degli esposti a morire; non è indifferente che 60 morti, per esempio, si paragonino a 1000 vivi, piuttosto che a

$$1000 + \frac{60}{2} = 1030.$$

Calcolo della mortalità della popolazione del Regno per i primi 5 anni di età.

LXXII

Tavola XLIX.

MASCHI E FEMMINE

| ANNI | NATI (esclusi i nati morti) | MORTI da 0 a 1 anno, fra i nati nei singoli anni | MORTI | | SUPERSTITI | | MORTI | | SUPERSTITI | |
|--|--------------------------------|---|---------------|---------------|---------------|---------------|---------------|---------------|---------------|---------------|
| | | | da 1 a 2 anni | da 2 a 3 anni | da 3 a 4 anni | da 4 a 5 anni | da 1 a 2 anni | da 2 a 3 anni | da 3 a 4 anni | da 4 a 5 anni |
| 1872 | 1.020.682 | 227.825 | 792.857 | 92.250 | 700.607 | 38.604 | 662.003 | 26.299 | 635.704 | 19.542 |
| 1873 | 985.188 | 210.896 | 774.292 | 91.841 | 682.451 | 40.807 | 641.644 | 24.307 | 617.337 | 15.851 |
| 1874 | 951.658 | 212.866 | 738.792 | 86.282 | 652.510 | 37.108 | 615.402 | 20.380 | 595.022 | 16.290 |
| 1875 | 1.035.377 | 223.100 | 812.277 | 84.289 | 727.988 | 35.851 | 692.137 | 21.739 | 670.398 | 16.059 |
| 1876 | 1.083.721 | 220.070 | 863.651 | 92.131 | 771.520 | 40.737 | 730.783 | 24.836 | | |
| 1877 | 1.029.087 | 214.093 | 814.944 | 95.238 | 719.706 | 40.275 | | | | |
| 1878 | 1.012.475 | 207.346 | 805.129 | 88.855 | | | | | | |
| 1879 | 1.064.153 | 220.089 | | | | | | | | |
| TOTALI . . . | 8.182.291 | 1.736.285 | 5.601.942 | 630.886 | 4.254.782 | 233.382 | 3.341.969 | 117.561 | 2.518.461 | 67.742 |
| Medie annuali . . . | 1.022.786 | 217.036 | 800.277 | 90.127 | 709.130 | 38.897 | .668.394 | 23.512 | 629.615 | 16.935 |
| Quozienti di mortalità per 1000 nati o rispettivamente per 1000 superstiti delle singole età . . | 212.2 | 112.6 | 54.8 | 35.2 | 26.9 | | | | | |

MORTI.

Mortalità media annua 80.2

Mortalità per 1000 maschi secondo l'età, nei vari compartimenti del Regno, calcolata sulle osservazioni dell'ottennio 1872-79.

(Per i bambini da 0 a 5 anni di età, il materiale adoperato è quello del periodo 1863-79, salvo per la provincia di Roma, e per il Regno, poichè per Roma si possiedono solo i dati dal 1872 in poi.

Tavola L.

| COMPARTIMENTI | M A S C H I | | | | | | | | | | | | | | | | | | | | | | | Da 0 in su | | |
|----------------------|------------------|------------------|------------------|------------------|------------------|--|-------------------|--------------------|--------------------|--------------------|--------------------|---------------------|--------------------|--------------------|--------------------|--------------------|--------------------|--------------------|--------------------|--------------------|--------------------|--------------------|--------------------|---------------|--------------------|---------------------|
| | E T A | | | | | | | | | | | | | | | | | | | | | | | | | |
| | Da 0 a 1 anno | Da 1 a 2 anni | Da 2 a 3 anni | Da 3 a 4 anni | Da 4 a 5 anni | Mortalità media quinquenn. da 0 a 5 anni | Da 5 a 10 anni | Da 10 a 15 anni | Da 15 a 20 anni | Da 20 a 25 anni | Da 25 a 30 anni | Da 30 a 35 anni* | Da 35 a 40 anni | Da 40 a 45 anni | Da 45 a 50 anni | Da 50 a 55 anni | Da 55 a 60 anni | Da 60 a 65 anni | Da 65 a 70 anni | Da 70 a 75 anni | Da 75 a 80 anni | Da 80 a 85 anni | Da 85 a 90 anni | | Da 90 a 95 anni | Da 95 a 100 anni |
| PIEMONTE | 225.4 | 82.6 | 41.9 | 26.5 | 22.2 | 364 | 10.8 | 4.9 | 5.5 | 9.0 | 7.4 | 7.7 | 8.5 | 11.4 | 14.2 | 20.3 | 26.1 | 41.5 | 62.0 | 104.5 | 193.0 | 183.5 | 235.1 | 249.6 | 344.5 | 26.40 |
| LIGURIA | 206.7 | 105.6 | 44.3 | 26.2 | 21.5 | 361 | 10.3 | 4.7 | 5.6 | 9.4 | 8.7 | 9.4 | 10.1 | 11.8 | 14.0 | 18.3 | 21.7 | 32.1 | 46.3 | 79.6 | 109.9 | 169.6 | 231.7 | 252.7 | 297.8 | 26.70 |
| LOMBARDIA | 240.8 | 102.9 | 50.6 | 32.4 | 26.4 | 407 | 13.2 | 5.1 | 5.8 | 8.6 | 7.6 | 8.1 | 9.3 | 11.5 | 14.5 | 20.7 | 27.1 | 46.0 | 77.0 | 123.7 | 142.8 | 197.2 | 259.2 | 244.5 | 258.5 | 29.20 |
| VENETO | 249.0 | 79.6 | 40.0 | 24.7 | 20.1 | 388 | 12.2 | 5.5 | 5.7 | 9.4 | 7.6 | 8.2 | 9.1 | 11.2 | 13.7 | 20.0 | 24.1 | 38.0 | 60.6 | 99.3 | 127.3 | 179.1 | 232.7 | 269.6 | 281.2 | 27.40 |
| EMILIA | 262.3 | 106.8 | 46.2 | 26.0 | 21.0 | 411 | 12.0 | 5.9 | 6.7 | 9.9 | 7.8 | 7.0 | 8.5 | 10.9 | 14.4 | 20.5 | 26.4 | 41.8 | 68.2 | 111.6 | 144.6 | 199.6 | 248.9 | 243.5 | 400.0 | 28.80 |
| UMBRIA | 239.9 | 93.8 | 41.6 | 25.0 | 20.2 | 360 | 12.5 | 6.1 | 6.3 | 9.4 | 7.8 | 7.2 | 8.0 | 10.5 | 13.7 | 16.7 | 21.8 | 35.7 | 55.4 | 92.6 | 113.4 | 173.9 | 207.4 | 213.5 | 259.4 | 26.60 |
| MARCHE | 243.9 | 116.0 | 49.1 | 25.9 | 20.3 | 410 | 13.7 | 6.5 | 6.2 | 9.0 | 6.9 | 6.6 | 7.6 | 9.9 | 12.7 | 19.0 | 22.5 | 34.6 | 50.2 | 80.2 | 114.2 | 188.4 | 233.4 | 265.1 | 333.3 | 28.60 |
| TOSCANA | 222.0 | 149.7 | 55.8 | 31.5 | 24.7 | 413 | 15.0 | 6.3 | 6.6 | 9.6 | 8.3 | 8.2 | 9.4 | 11.9 | 15.0 | 20.3 | 24.5 | 37.4 | 52.0 | 83.6 | 118.2 | 198.4 | 263.1 | 241.4 | 291.6 | 30.00 |
| ROMA | 220.6 | 127.4 | 75.2 | 54.6 | 40.2 | 451 | 15.5 | 6.6 | 8.7 | 14.9 | 14.6 | 15.7 | 18.1 | 21.0 | 24.0 | 32.0 | 39.7 | 61.0 | 76.2 | 124.2 | 142.7 | 199.9 | 256.1 | 247.7 | 259.3 | 33.20 |
| NAPOLETANO | 219.1 | 134.5 | 65.8 | 41.0 | 32.9 | 428 | 13.2 | 6.3 | 6.8 | 10.5 | 10.0 | 10.5 | 13.2 | 15.5 | 19.7 | 24.9 | 31.7 | 43.5 | 58.7 | 93.6 | 119.7 | 167.8 | 198.2 | 202.9 | 318.5 | 31.70 |
| SICILIA | 222.5 | 127.0 | 65.8 | 41.1 | 32.0 | 434 | 11.5 | 5.5 | 5.8 | 9.6 | 9.8 | 9.8 | 12.2 | 13.1 | 17.7 | 21.9 | 30.9 | 38.1 | 50.5 | 67.2 | 99.3 | 137.8 | 177.3 | 161.9 | 252.6 | 29.50 |
| SARDEGNA | 190.4 | 98.5 | 56.4 | 38.9 | 37.0 | 374 | 14.6 | 8.6 | 8.5 | 11.0 | 11.8 | 12.6 | 16.2 | 20.0 | 28.0 | 33.5 | 44.0 | 51.6 | 67.5 | 92.3 | 128.3 | 171.5 | 235.5 | 255.8 | 332.6 | 30.60 |
| REGNO | 221.6 | 113.8 | 55.0 | 35.2 | 26.3 | 408 | 12.8 | 5.8 | 6.4 | 9.8 | 8.8 | 9.1 | 10.8 | 13.1 | 16.6 | 22.1 | 28.0 | 41.6 | 60.8 | 96.7 | 124.3 | 177.2 | 222.3 | 220.1 | 296.4 | 29.60 |

MORTI.

LXXIII

*Segue Mortalità per ogni 1000 femmine secondo l'età, nei vari compartimenti del Regno,
calcolata sulle osservazioni dell'ottennio 1872-79.*

(Per le bambine da 0 a 5 anni di età, il materiale adoperato è quello del periodo 1863-79, salvo per la provincia di Roma, e per il Regno, poichè per Roma si possiedono solo i dati dal 1872 in poi).
Segue Tavola L

| COMPARTIMENTI | FEMMINE | | | | | | | | | | | | | | | | | | | | | | | | | |
|----------------------|------------------|------------------|------------------|------------------|------------------|---|-------------------|--------------------|--------------------|--------------------|--------------------|--------------------|--------------------|--------------------|--------------------|--------------------|--------------------|--------------------|--------------------|--------------------|--------------------|--------------------|--------------------|--------------------|---------------------|---------------|
| | E T À | | | | | | | | | | | | | | | | | | | | | | | | | |
| | Da 0 a 1 anno | Da 1 a 2 anni | Da 2 a 3 anni | Da 3 a 4 anni | Da 4 a 5 anni | Mortalità media quinquenni- da 0 a 5 anni | Da 5 a 10 anni | Da 10 a 15 anni | Da 15 a 20 anni | Da 20 a 25 anni | Da 25 a 30 anni | Da 30 a 35 anni | Da 35 a 40 anni | Da 40 a 45 anni | Da 45 a 50 anni | Da 50 a 55 anni | Da 55 a 60 anni | Da 60 a 65 anni | Da 65 a 70 anni | Da 70 a 75 anni | Da 75 a 80 anni | Da 80 a 85 anni | Da 85 a 90 anni | Da 90 a 95 anni | Da 95 a 100 anni | Da 0 in su |
| PIEMONTE | 192.6 | 81.2 | 42.6 | 27.5 | 22.9 | 338 | 11.2 | 6.0 | 7.6 | 9.7 | 10.8 | 11.6 | 12.4 | 13.2 | 14.6 | 19.9 | 25.9 | 44.0 | 64.2 | 108.7 | 133.0 | 192.6 | 253.4 | 290.5 | 352.0 | 25.60 |
| LIGURIA | 182.3 | 104.6 | 43.5 | 25.5 | 20.4 | 337 | 10.9 | 5.8 | 7.9 | 10.1 | 10.6 | 11.0 | 11.6 | 12.2 | 13.4 | 15.8 | 20.1 | 30.5 | 47.4 | 82.5 | 112.7 | 167.5 | 227.1 | 285.8 | 486.8 | 25.70 |
| LOMBARDIA | 210.0 | 100.6 | 50.6 | 31.1 | 25.9 | 379 | 13.7 | 6.8 | 8.0 | 9.9 | 11.5 | 12.8 | 13.4 | 13.6 | 14.2 | 20.1 | 26.7 | 48.9 | 79.1 | 128.3 | 145.2 | 197.3 | 239.3 | 253.8 | 331.9 | 28.70 |
| VENETO | 223.7 | 80.0 | 42.1 | 24.9 | 20.5 | 364 | 12.8 | 6.3 | 6.4 | 8.2 | 9.9 | 11.0 | 12.3 | 12.1 | 12.9 | 17.2 | 21.0 | 35.7 | 60.2 | 96.7 | 128.4 | 181.9 | 235.9 | 279.8 | 318.5 | 26.80 |
| EMILIA | 234.2 | 107.1 | 45.8 | 26.7 | 21.2 | 389 | 12.7 | 7.6 | 8.3 | 10.0 | 11.1 | 12.1 | 13.2 | 13.5 | 14.8 | 20.0 | 25.0 | 40.2 | 67.0 | 105.1 | 131.9 | 196.0 | 269.5 | 263.4 | 349.1 | 28.80 |
| UMBRIA | 232.5 | 97.9 | 43.1 | 27.4 | 20.4 | 375 | 12.8 | 6.3 | 6.7 | 9.1 | 8.1 | 8.6 | 9.4 | 11.2 | 14.5 | 18.2 | 24.2 | 37.7 | 58.3 | 87.3 | 111.5 | 172.5 | 214.9 | 214.8 | 266.0 | 27.40 |
| MARCHE | 232.7 | 119.4 | 50.4 | 26.3 | 20.0 | 396 | 13.6 | 7.0 | 6.2 | 6.8 | 7.5 | 7.9 | 8.9 | 10.6 | 11.6 | 17.3 | 20.2 | 33.3 | 50.5 | 83.1 | 116.8 | 179.5 | 219.0 | 213.6 | 304.3 | 27.30 |
| TOSCANA | 199.0 | 151.8 | 56.4 | 32.0 | 25.6 | 396 | 16.5 | 7.8 | 8.0 | 10.2 | 10.8 | 11.1 | 12.2 | 13.5 | 14.7 | 19.4 | 23.5 | 36.2 | 52.0 | 84.0 | 115.2 | 189.4 | 248.0 | 242.4 | 323.0 | 30.40 |
| ROMA | 199.5 | 123.8 | 76.7 | 54.8 | 41.2 | 431 | 17.6 | 7.2 | 7.8 | 10.4 | 11.7 | 12.6 | 13.7 | 15.9 | 17.6 | 24.0 | 29.0 | 47.4 | 63.2 | 101.1 | 123.0 | 181.4 | 207.1 | 203.4 | 267.9 | 31.70 |
| NAPOLETANO | 203.9 | 130.5 | 66.0 | 42.8 | 34.0 | 415 | 13.7 | 6.2 | 6.7 | 8.4 | 9.3 | 9.8 | 11.8 | 12.7 | 15.3 | 19.2 | 26.4 | 37.8 | 52.7 | 81.9 | 104.0 | 153.1 | 167.6 | 186.0 | 275.1 | 29.90 |
| SICILIA | 215.1 | 127.0 | 65.4 | 41.3 | 32.3 | 428 | 10.7 | 5.0 | 6.4 | 8.0 | 8.9 | 9.5 | 10.0 | 9.8 | 12.7 | 14.7 | 24.6 | 29.7 | 41.4 | 54.3 | 84.6 | 130.2 | 153.2 | 164.7 | 236.0 | 27.30 |
| SARDEGNA | 180.1 | 95.8 | 55.3 | 38.8 | 36.5 | 363 | 15.1 | 9.4 | 8.7 | 10.3 | 12.4 | 14.4 | 17.9 | 20.1 | 23.6 | 27.6 | 34.3 | 44.1 | 62.5 | 88.5 | 124.0 | 169.5 | 239.8 | 305.0 | 375.0 | 30.20 |
| REGNO | 202.1 | 112.2 | 55.1 | 35.4 | 27.5 | 394 | 13.2 | 6.5 | 7.3 | 9.1 | 10.1 | 10.8 | 12.1 | 12.8 | 14.5 | 19.0 | 25.2 | 33.8 | 57.6 | 89.9 | 114.4 | 167.9 | 200.7 | 211.2 | 286.0 | 23.40 |

*Segue Mortalità per ogni 1000 individui dei due sessi, secondo l'età nei vari compartimenti del Regno
calcolata sulle osservazioni dell'ottennio 1872-79.*

(Per i bambini da 0 5 anni di età il materiale adoperato è quello del periodo 1863-79 salvo per la provincia di Roma, e per il Regno,
poichè per Roma si possiedono solo i dati dal 1872 in poi).

Segue Tavola L

| COMPARTIMENTI | M A S C H I E F E M M I N E | | | | | | | | | | | | | | | | | | | | Da 0 fr. su | | | | | |
|----------------------|-----------------------------|------------------|------------------|------------------|------------------|--|-------------------|--------------------|--------------------|--------------------|--------------------|--------------------|--------------------|--------------------|--------------------|--------------------|--------------------|--------------------|--------------------|--------------------|-------------------|--------------------|--------------------|--------------------|--------------------|---------------------|
| | E T À | | | | | | | | | | | | | | | | | | | | | | | | | |
| | Da 0 a 1 anno | Da 1 a 2 anni | Da 2 a 3 anni | Da 3 a 4 anni | Da 4 a 5 anni | Mortalità media quinquenn. 0 a 5 anni | Da 5 a 10 anni | Da 10 a 15 anni | Da 15 a 20 anni | Da 20 a 25 anni | Da 25 a 30 anni | Da 30 a 35 anni | Da 35 a 40 anni | Da 40 a 45 anni | Da 45 a 50 anni | Da 50 a 55 anni | Da 55 a 60 anni | Da 60 a 65 anni | Da 65 a 70 anni | Da 70 a 75 anni | | Da 75 a 80 anni | Da 80 a 85 anni | Da 85 a 90 anni | Da 90 a 95 anni | Da 95 a 100 anni |
| PIEMONTE | 209.5 | 81.9 | 42.3 | 27.0 | 22.5 | 351 | 11.0 | 5.4 | 6.5 | 9.4 | 9.1 | 9.6 | 10.5 | 12.3 | 14.4 | 20.1 | 26.0 | 42.7 | 63.2 | 106.2 | 133.0 | 187.6 | 243.1 | 268.5 | 348.1 | 26.00 |
| LIGURIA | 194.8 | 105.1 | 43.9 | 25.9 | 21.1 | 349 | 10.6 | 5.2 | 6.7 | 9.7 | 9.7 | 10.2 | 10.9 | 12.0 | 13.7 | 17.0 | 20.9 | 31.3 | 46.8 | 81.1 | 111.2 | 168.6 | 229.4 | 269.0 | 357.6 | 26.20 |
| LOMBARDIA | 226.0 | 101.7 | 50.6 | 31.8 | 26.2 | 394 | 13.4 | 5.9 | 6.9 | 9.3 | 9.6 | 10.5 | 11.3 | 12.6 | 14.4 | 20.4 | 27.0 | 47.4 | 78.0 | 125.8 | 143.9 | 197.2 | 350.3 | 248.9 | 287.7 | 29.00 |
| VENETO | 236.8 | 79.8 | 41.0 | 24.8 | 20.3 | 374 | 12.5 | 5.9 | 6.1 | 8.8 | 8.8 | 9.7 | 10.6 | 11.7 | 13.2 | 18.6 | 22.6 | 36.9 | 60.4 | 98.0 | 127.9 | 180.5 | 234.3 | 274.8 | 298.5 | 27.10 |
| EMILIA | 248.7 | 107.0 | 46.0 | 26.3 | 21.1 | 400 | 12.4 | 6.7 | 7.5 | 10.0 | 9.4 | 9.5 | 10.8 | 12.2 | 14.6 | 20.3 | 25.7 | 40.8 | 67.7 | 108.5 | 138.4 | 197.9 | 258.9 | 253.5 | 372.7 | 28.80 |
| UMBRIA | 236.9 | 95.8 | 43.5 | 26.1 | 20.3 | 372 | 12.6 | 6.2 | 6.5 | 9.2 | 8.0 | 7.9 | 8.7 | 10.8 | 14.1 | 17.4 | 23.0 | 36.7 | 56.9 | 89.9 | 112.5 | 173.2 | 210.8 | 214.4 | 262.6 | 27.00 |
| MARCHE | 238.5 | 117.7 | 49.6 | 26.1 | 20.0 | 399 | 13.6 | 6.8 | 6.2 | 7.9 | 7.2 | 7.3 | 8.3 | 10.3 | 12.2 | 18.1 | 21.3 | 33.9 | 50.4 | 81.6 | 115.5 | 184.0 | 226.1 | 236.7 | 317.1 | 28.00 |
| TOSCANA | 211.1 | 150.7 | 56.1 | 31.8 | 25.1 | 405 | 15.8 | 7.0 | 7.3 | 9.9 | 9.5 | 9.6 | 10.7 | 12.7 | 14.9 | 19.8 | 24.0 | 36.8 | 52.0 | 83.8 | 116.8 | 194.1 | 256.0 | 241.9 | 307.0 | 30.20 |
| ROMA | 210.4 | 125.6 | 75.9 | 55.8 | 40.8 | 442 | 16.5 | 6.8 | 8.3 | 12.8 | 13.2 | 14.2 | 16.1 | 18.6 | 21.2 | 28.4 | 35.3 | 53.8 | 69.2 | 111.2 | 131.4 | 189.4 | 227.6 | 220.1 | 264.5 | 32.50 |
| NAPOLETANO | 211.7 | 132.5 | 65.9 | 41.8 | 33.4 | 421 | 13.5 | 6.3 | 6.8 | 9.5 | 9.7 | 10.2 | 12.5 | 14.1 | 17.5 | 21.9 | 23.8 | 40.4 | 55.4 | 86.9 | 110.8 | 159.5 | 180.6 | 192.9 | 291.7 | 30.90 |
| SICILIA | 219.0 | 127.0 | 65.6 | 41.2 | 32.1 | 431 | 11.1 | 5.2 | 6.1 | 8.8 | 9.3 | 9.2 | 11.1 | 11.5 | 15.2 | 18.2 | 27.6 | 33.5 | 45.4 | 59.7 | 90.5 | 128.8 | 163.0 | 163.6 | 242.8 | 28.40 |
| SARDEGNA | 185.4 | 97.2 | 56.0 | 38.9 | 36.7 | 368 | 14.9 | 9.0 | 8.6 | 10.7 | 12.1 | 13.4 | 17.0 | 20.0 | 25.8 | 30.5 | 38.7 | 47.5 | 64.8 | 90.3 | 126.1 | 170.5 | 237.7 | 279.1 | 352.5 | 30.40 |
| REGNO | 212.2 | 112.6 | 54.8 | 35.2 | 26.9 | 401 | 13.0 | 6.2 | 6.8 | 9.5 | 9.5 | 10.0 | 11.5 | 13.0 | 15.6 | 20.6 | 26.6 | 40.1 | 59.2 | 93.2 | 119.4 | 172.4 | 210.9 | 215.2 | 290.5 | 29.00 |

MORTI.

LXXV

Riassumendo i quozienti di mortalità determinati successivamente, pei tre periodi di età (0—5 anni, 5—60, e > 60) coi tre metodi sopra indicati, formiamo le tavole seguenti, per tutta la serie delle età.

Mortalità specifica per età secondo le osservazioni degli otto anni 1872-79.

Segue Tavola L.

| CATEGORIE DI ETÀ | MORTALITÀ PER 100 ESPOSTI A MORIRE | | |
|----------------------------------|------------------------------------|---------|--------|
| | Maschi | Femmine | TOTALE |
| Dalla nascita a 1 anno | 22.16 | 20.21 | 21.22 |
| Da 1 anno a 2 anni | 11.38 | 11.22 | 11.26 |
| 2 » 3 » | 5.50 | 5.51 | 5.48 |
| 3 » 4 » | 3.52 | 3.54 | 3.52 |
| 4 » 5 » | 2.63 | 2.75 | 2.69 |
| 5 » 10 » | 1.28 | 1.32 | 1.30 |
| 10 » 15 » | 0.58 | 0.65 | 0.62 |
| 15 » 20 » | 0.64 | 0.73 | 0.68 |
| 20 » 25 » | 0.98 | 0.91 | 0.95 |
| 25 » 30 » | 0.88 | 1.01 | 0.95 |
| 30 » 35 » | 0.91 | 1.08 | 1.00 |
| 35 » 40 » | 1.08 | 1.21 | 1.15 |
| 40 » 45 » | 1.31 | 1.28 | 1.30 |
| 45 » 50 » | 1.66 | 1.45 | 1.56 |
| 50 » 55 » | 2.21 | 1.90 | 2.06 |
| 55 » 60 » | 2.80 | 2.52 | 2.66 |
| 60 » 65 » | 4.16 | 3.88 | 4.01 |
| 65 » 70 » | 6.08 | 5.76 | 5.92 |
| 70 » 75 » | 9.67 | 8.99 | 9.32 |
| 75 » 80 » | 12.43 | 11.44 | 11.94 |
| 80 » 85 » | 17.72 | 16.79 | 17.24 |
| 85 » 90 » | 22.23 | 20.07 | 21.09 |
| 90 » 95 » | 22.01 | 21.12 | 21.52 |
| 95 » 100 » | 29.64 | 28.60 | 29.05 |
| Da 0 in su | 2.96 | 2.84 | 2.90 |

Morti per mesi.

Quale sia l'influenza delle stagioni sulla mortalità, si rileva dal prospetto seguente, in cui le proporzioni sono calcolate a 12,000 morti, supposto ogni mese formato di 31 giorno.

Tavola LI.

| MESI | MORTALITÀ PER MESI | | | | | | | | | |
|--------------------|--------------------|-----------------|------------------|------------|-----------------|---------------------|------------|-----------------|--------------|-----------------|
| | ANNO 1880 | | OTTENNIO 1872-79 | | | NOVENNIO 1863-71 a) | | | ANNO 1862 b) | |
| | TOTALE | Su 12 000 morti | TOTALE | Anno medio | Su 12 000 morti | TOTALE | Anno medio | Su 12 000 morti | TOTALE | Su 12 000 morti |
| Gennaio | 46 649 | 1 081 | 589 476 | 73 685 | 1 061 | 628 093 | 69 788 | 1 070 | 63 261 | 1 094 |
| Febbraio | 44 629 | 1 107 | 540 013 | 67 502 | 1 067 | 556 769 | 61 863 | 1 048 | 52 017 | 996 |
| Marzo | 51 349 | 1 191 | 581 522 | 72 691 | 1 046 | 572 941 | 63 660 | 973 | 53 711 | 929 |
| Aprile | 43 468 | 1 042 | 504 890 | 63 111 | 939 | 520 990 | 57 888 | 918 | 47 525 | 849 |
| Maggio | 40 300 | 985 | 469 479 | 58 685 | 845 | 472 782 | 52 531 | 807 | 49 889 | 863 |
| Giugno | 34 144 | 819 | 456 333 | 57 042 | 848 | 503 544 | 55 949 | 894 | 49 077 | 877 |
| Luglio | 87 216 | 864 | 573 691 | 71 712 | 1 032 | 649 571 | 72 175 | 1 122 | 64 329 | 1 113 |
| Agosto | 41 514 | 963 | 616 921 | 77 112 | 1 112 | 680 831 | 75 648 | 1 176 | 66 355 | 1 148 |
| Settembre | 40 302 | 966 | 563 804 | 70 476 | 1 048 | 590 018 | 65 558 | 1 050 | 58 421 | 1 044 |
| Ottobre | 42 448 | 985 | 540 807 | 67 601 | 973 | 573 689 | 63 743 | 983 | 55 117 | 953 |
| Novembre | 42 488 | 1 018 | 538 760 | 67 344 | 1 002 | 547 738 | 60 860 | 968 | 55 654 | 995 |
| Dicembre | 44 344 | 1 029 | 570 658 | 71 393 | 1 027 | 590 157 | 65 573 | 991 | 65 856 | 1 139 |
| ANNO | 508 851 | 12 000 | 6 546 354 | 818 294 | 12 000 | 6 887 123 | 765 236 | 12 000 | 681 212 | 12 000 |

Se poi facciamo i rapporti secondo le stagioni, troviamo ch'essi variano come segue:

| | 1880 | 1872-79 | 1863-71 a) | 1862 b) |
|---------------------|--------|---------|------------|---------|
| Primavera | 3 168 | 2 830 | 2 698 | 2 641 |
| Estate | 2 646 | 2 991 | 3 192 | 3 138 |
| Autunno | 2 969 | 3 023 | 3 001 | 2 992 |
| Inverno | 3 217 | 3 155 | 3 109 | 3 229 |
| | 12 000 | 12 000 | 12 000 | 12 000 |

a) Esclusa la provincia di Roma.

b) Escluso il Veneto, i distretti Mantovani e la provincia di Roma.

Vediamo gli stessi fatti in ordine ai singoli compartimenti.

Tavola LII.

| COMPARTIMENTI | Gennaio | Febbraio | Marzo | Aprile | Maggio | Giugno | Luglio | Agosto | Settembre | Ottobre | Novembre | Dicembre | TOTALE |
|-----------------------------------|---------|----------|--------|--------|--------|--------|--------|--------|-----------|---------|----------|----------|---------|
| MORTI NEL 1880 (Cifre effettive). | | | | | | | | | | | | | |
| Piemonte | 8 011 | 7 150 | 7 598 | 6 701 | 6 139 | 5 972 | 7 286 | 7 311 | 5 617 | 5 361 | 5 403 | 5 591 | 77 940 |
| Liguria | 2 418 | 2 158 | 1 976 | 1 990 | 1 815 | 1 513 | 1 989 | 2 268 | 1 917 | 1 983 | 2 069 | 2 047 | 24 143 |
| Lombardia | 11 464 | 10 033 | 9 866 | 8 761 | 7 983 | 7 963 | 10 404 | 11 214 | 8 413 | 7 128 | 6 836 | 7 488 | 107 553 |
| Veneto | 8 235 | 7 033 | 7 605 | 6 967 | 6 082 | 5 739 | 7 109 | 7 621 | 6 199 | 5 565 | 5 483 | 5 566 | 79 204 |
| Emilia | 7 372 | 6 459 | 6 875 | 5 840 | 5 470 | 4 905 | 5 566 | 6 059 | 6 130 | 5 988 | 4 947 | 4 936 | 70 547 |
| Umbria | 1 885 | 1 644 | 1 777 | 1 574 | 1 230 | 1 093 | 1 379 | 1 612 | 1 574 | 1 409 | 1 124 | 1 186 | 17 487 |
| Marche | 3 151 | 2 537 | 2 892 | 2 386 | 1 853 | 1 636 | 2 264 | 2 574 | 2 949 | 2 508 | 2 111 | 2 068 | 28 929 |
| Toscana | 6 846 | 5 692 | 5 940 | 5 485 | 4 581 | 4 158 | 5 892 | 7 159 | 5 886 | 5 068 | 4 562 | 4 514 | 65 783 |
| Roma | 3 867 | 2 974 | 2 891 | 2 543 | 2 173 | 1 949 | 3 013 | 3 537 | 3 146 | 3 195 | 2 858 | 2 887 | 35 033 |
| Abruzzi e Molise | 4 083 | 3 257 | 3 556 | 3 236 | 2 978 | 3 112 | 4 693 | 5 793 | 4 615 | 4 107 | 3 401 | 3 435 | 46 266 |
| Campania | 10 933 | 7 888 | 7 578 | 7 074 | 6 336 | 7 432 | 9 507 | 9 731 | 8 430 | 7 999 | 6 914 | 7 831 | 97 653 |
| Puglie | 5 045 | 3 920 | 4 025 | 3 618 | 3 041 | 3 823 | 4 721 | 4 777 | 4 162 | 4 207 | 3 796 | 3 920 | 49 055 |
| Basilicata | 1 602 | 1 275 | 1 465 | 1 480 | 1 244 | 1 349 | 1 865 | 2 281 | 1 873 | 1 741 | 1 384 | 1 457 | 19 016 |
| Calabria | 3 768 | 3 002 | 3 212 | 3 253 | 2 587 | 2 650 | 3 469 | 3 956 | 3 872 | 3 714 | 3 389 | 3 569 | 40 441 |
| Sicilia | 8 196 | 6 562 | 6 683 | 6 181 | 5 394 | 6 463 | 9 260 | 8 915 | 8 107 | 7 988 | 7 145 | 7 617 | 88 511 |
| Sardegna | 1 940 | 1 757 | 1 759 | 1 494 | 1 272 | 1 189 | 1 646 | 2 354 | 2 217 | 2 352 | 2 202 | 2 249 | 22 431 |
| REGNO | 88 816 | 73 341 | 75 498 | 68 583 | 60 178 | 60 946 | 80 063 | 87 162 | 75 107 | 70 313 | 63 624 | 66 361 | 869 992 |

PROPORZIONI MENSILI PER 12000.

| | | | | | | | | | | | | | |
|----------------------------|-------|-------|-------|-------|-----|-----|-------|-------|-------|-------|-------|-------|--------|
| Piemonte | 1 220 | 1 096 | 1 127 | 1 055 | 985 | 940 | 1 110 | 1 114 | 884 | 817 | 850 | 852 | 12 000 |
| Liguria | 1 180 | 1 126 | 965 | 1 005 | 886 | 763 | 971 | 1 108 | 968 | 969 | 1 059 | 1 000 | 12 000 |
| Lombardia | 1 258 | 1 177 | 1 083 | 994 | 876 | 903 | 1 142 | 1 233 | 954 | 783 | 776 | 822 | 12 000 |
| Veneto | 1 227 | 1 121 | 1 134 | 1 072 | 907 | 884 | 1 060 | 1 135 | 955 | 830 | 845 | 830 | 12 000 |
| Emilia | 1 241 | 1 094 | 1 157 | 1 015 | 920 | 853 | 936 | 1 019 | 1 066 | 1 008 | 860 | 831 | 12 000 |
| Umbria | 1 272 | 1 185 | 1 201 | 1 098 | 830 | 762 | 931 | 1 088 | 1 098 | 951 | 784 | 800 | 12 000 |
| Marche | 1 286 | 1 106 | 1 180 | 1 006 | 756 | 690 | 924 | 1 050 | 1 243 | 1 024 | 891 | 844 | 12 000 |
| Toscana | 1 231 | 1 094 | 1 068 | 1 019 | 824 | 750 | 1 061 | 1 288 | 1 094 | 911 | 848 | 812 | 12 000 |
| Roma | 1 304 | 1 072 | 975 | 886 | 733 | 679 | 1 016 | 1 193 | 1 096 | 1 077 | 996 | 973 | 12 000 |
| Abruzzi e Molise | 1 043 | 889 | 908 | 854 | 761 | 822 | 1 199 | 1 481 | 1 218 | 1 049 | 898 | 878 | 12 000 |
| Campania | 1 322 | 1 020 | 917 | 884 | 766 | 929 | 1 150 | 1 177 | 1 054 | 968 | 865 | 948 | 12 000 |
| Puglie | 1 215 | 1 009 | 969 | 900 | 732 | 951 | 1 137 | 1 150 | 1 036 | 1 012 | 945 | 944 | 12 000 |
| Basilicata | 998 | 847 | 911 | 950 | 773 | 866 | 1 159 | 1 418 | 1 202 | 1 081 | 889 | 906 | 12 000 |
| Calabria | 1 100 | 938 | 938 | 982 | 756 | 800 | 1 013 | 1 155 | 1 168 | 1 085 | 1 023 | 1 042 | 12 000 |
| Sicilia | 1 093 | 936 | 891 | 853 | 720 | 891 | 1 236 | 1 190 | 1 118 | 1 066 | 989 | 1 017 | 12 000 |
| Sardegna | 1 022 | 989 | 926 | 813 | 670 | 647 | 867 | 1 240 | 1 206 | 1 238 | 1 198 | 1 184 | 12 000 |
| REGNO | 1 207 | 1 054 | 1 026 | 963 | 817 | 854 | 1 088 | 1 184 | 1 055 | 956 | 894 | 902 | 12 000 |

Segue Tavola LII.

| COMPARTIMENTI | Gennaio | Febbraio | Marzo | Aprile | Maggio | Giugno | Luglio | Agosto | Settembre | Ottobre | Novembre | Dicembre | TOTALE |
|-----------------------------------|---------|----------|--------|--------|--------|--------|--------|--------|-----------|---------|----------|----------|---------|
| MORTI NEL 1879 (Cifre effettive). | | | | | | | | | | | | | |
| Piemonte | 7 419 | 6 492 | 7 604 | 6 629 | 6 404 | 5 880 | 6 783 | 7 099 | 6 291 | 5 840 | 6 050 | 7 661 | 80 102 |
| Liguria | 2 054 | 1 680 | 1 961 | 1 700 | 1 675 | 1 439 | 1 949 | 2 288 | 1 953 | 1 785 | 1 863 | 2 560 | 22 907 |
| Lombardia | 10 326 | 8 351 | 9 098 | 7 767 | 8 080 | 7 854 | 9 041 | 9 909 | 9 131 | 8 001 | 8 513 | 11 097 | 107 168 |
| Veneto | 7 057 | 6 005 | 6 690 | 5 562 | 5 848 | 4 842 | 5 319 | 6 189 | 5 736 | 6 229 | 6 677 | 8 138 | 74 242 |
| Emilia | 5 838 | 4 846 | 5 916 | 5 056 | 5 326 | 4 349 | 4 365 | 4 949 | 4 767 | 5 473 | 5 709 | 7 120 | 63 714 |
| Umbria | 1 401 | 1 223 | 1 596 | 1 445 | 1 340 | 974 | 1 307 | 1 672 | 1 560 | 1 638 | 1 881 | 1 978 | 18 015 |
| Marche | 2 401 | 1 980 | 2 546 | 2 112 | 2 097 | 1 693 | 2 166 | 2 543 | 2 579 | 2 543 | 2 506 | 3 154 | 28 325 |
| Toscana | 5 152 | 4 324 | 5 277 | 4 758 | 4 862 | 4 299 | 5 202 | 6 396 | 6 245 | 5 733 | 5 206 | 6 366 | 63 870 |
| Roma | 2 421 | 1 865 | 2 055 | 1 793 | 1 805 | 1 592 | 2 126 | 2 761 | 3 601 | 3 294 | 3 128 | 3 442 | 29 883 |
| Abruzzi e Molise | 3 336 | 2 655 | 3 138 | 2 762 | 2 778 | 2 511 | 3 835 | 4 512 | 5 950 | 4 983 | 3 988 | 3 998 | 44 396 |
| Campania | 7 046 | 5 549 | 6 472 | 5 868 | 6 003 | 6 137 | 8 188 | 9 279 | 11 098 | 10 820 | 9 050 | 10 467 | 95 987 |
| Puglie | 4 110 | 3 386 | 4 193 | 3 595 | 3 673 | 3 852 | 5 093 | 5 305 | 4 925 | 4 613 | 4 195 | 4 306 | 51 246 |
| Basilicata | 1 241 | 1 004 | 1 321 | 1 231 | 1 162 | 1 115 | 1 756 | 2 007 | 2 455 | 2 079 | 1 613 | 1 586 | 18 570 |
| Calabria | 2 899 | 2 429 | 2 708 | 2 443 | 2 503 | 2 208 | 2 869 | 3 401 | 3 739 | 4 130 | 3 684 | 3 733 | 36 766 |
| Sicilia | 6 538 | 5 428 | 6 271 | 5 410 | 5 519 | 5 730 | 7 886 | 8 176 | 8 200 | 7 819 | 6 809 | 7 403 | 81 191 |
| Sardegna | 1 607 | 1 406 | 1 595 | 1 344 | 1 383 | 1 139 | 1 618 | 1 999 | 2 337 | 2 100 | 1 796 | 1 976 | 20 300 |
| REGNO | 70 846 | 58 623 | 68 441 | 59 475 | 60 458 | 55 564 | 69 503 | 78 440 | 80 587 | 77 130 | 72 628 | 84 987 | 836 682 |

PROPOZIONI MENSILI PER 12 000.

| | | | | | | | | | | | | | |
|----------------------------|-------|-------|-------|-------|-----|-----|-------|-------|-------|-------|-------|-------|--------|
| Piemonte | 1 091 | 1 057 | 1 118 | 1 007 | 941 | 886 | 997 | 1 044 | 956 | 858 | 919 | 1 126 | 12 000 |
| Liguria | 1 057 | 958 | 1 009 | 904 | 862 | 765 | 1 002 | 1 176 | 1 038 | 918 | 990 | 1 321 | 12 000 |
| Lombardia | 1 135 | 1 016 | 1 000 | 882 | 889 | 892 | 994 | 1 090 | 1 037 | 880 | 966 | 1 219 | 12 000 |
| Veneto | 1 119 | 1 055 | 1 061 | 912 | 928 | 794 | 845 | 974 | 940 | 988 | 1 094 | 1 290 | 12 000 |
| Emilia | 1 079 | 992 | 1 095 | 966 | 985 | 831 | 807 | 915 | 911 | 1 012 | 1 091 | 1 316 | 12 000 |
| Umbria | 916 | 888 | 1 044 | 977 | 877 | 658 | 855 | 1 094 | 1 054 | 1 072 | 1 271 | 1 294 | 12 000 |
| Marche | 999 | 917 | 1 061 | 908 | 872 | 738 | 901 | 1 060 | 1 105 | 1 058 | 1 079 | 1 312 | 12 000 |
| Toscana | 951 | 883 | 974 | 907 | 898 | 821 | 960 | 1 180 | 1 191 | 1 067 | 993 | 1 175 | 12 000 |
| Roma | 955 | 815 | 811 | 731 | 712 | 649 | 839 | 1 089 | 1 468 | 1 299 | 1 274 | 1 358 | 12 000 |
| Abruzzi e Molise | 886 | 781 | 833 | 758 | 738 | 689 | 1 015 | 1 220 | 1 633 | 1 322 | 1 080 | 1 045 | 12 000 |
| Campania | 866 | 753 | 795 | 746 | 738 | 779 | 1 006 | 1 142 | 1 409 | 1 330 | 1 150 | 1 286 | 12 000 |
| Puglie | 946 | 843 | 966 | 854 | 847 | 915 | 1 190 | 1 220 | 1 170 | 1 061 | 997 | 991 | 12 000 |
| Basilicata | 788 | 707 | 839 | 808 | 738 | 732 | 1 115 | 1 275 | 1 612 | 1 320 | 1 059 | 1 007 | 12 000 |
| Calabria | 929 | 863 | 868 | 809 | 803 | 734 | 917 | 1 091 | 1 245 | 1 324 | 1 220 | 1 197 | 12 000 |
| Sicilia | 949 | 873 | 910 | 812 | 801 | 860 | 1 145 | 1 188 | 1 230 | 1 135 | 1 022 | 1 075 | 12 000 |
| Sardegna | 933 | 904 | 926 | 811 | 803 | 683 | 938 | 1 160 | 1 401 | 1 218 | 1 076 | 1 147 | 12 000 |
| REGNO | 998 | 914 | 964 | 865 | 852 | 809 | 979 | 1 106 | 1 173 | 1 086 | 1 057 | 1 197 | 12 000 |

Ma la vicenda delle stagioni, che ha tanta influenza sulla mortalità in generale, riesce più intensa per certi gradi di età, che non per altri. A questa indagine rispondono gli specchi seguenti, nei quali sono divisi i morti per mesi, in dodici gruppi di età, e ragguagliati i morti stessi a 12,000, supposto ogni mese di 31 giorno.

Tavola LIII.

| CATEGORIE DI ETÀ | Gennaio | Febbraio | Marzo | Aprile | Maggio | Giugno | Luglio | Agosto | Settembre | Ottobre | Novembre | Dicembre | TOTALE |
|--|---------|----------|--------|--------|--------|--------|--------|--------|-----------|---------|----------|----------|---------|
| MORTI NEL 1880 (Cifre effettive). | | | | | | | | | | | | | |
| Dalla nascita a 1 anno. . . | 22 151 | 18 886 | 19 898 | 15 370 | 13 809 | 15 871 | 24 490 | 22 894 | 17 317 | 15 402 | 14 243 | 15 169 | 215 500 |
| Da 1 anno a 5 anni. . . | 11 922 | 11 472 | 12 211 | 10 581 | 10 441 | 11 703 | 19 473 | 25 467 | 22 289 | 18 059 | 13 283 | 12 259 | 179 160 |
| 5 anni 10 » . . . | 2 892 | 2 678 | 2 934 | 2 543 | 2 553 | 2 419 | 2 908 | 3 739 | 3 638 | 3 733 | 3 224 | 3 217 | 36 478 |
| 10 » 20 » . . . | 2 787 | 2 566 | 2 761 | 2 803 | 2 608 | 2 452 | 2 867 | 3 441 | 3 471 | 3 431 | 3 089 | 2 943 | 35 219 |
| 20 » 30 » . . . | 4 200 | 3 763 | 4 039 | 4 056 | 3 580 | 3 197 | 3 600 | 3 933 | 3 739 | 3 790 | 3 637 | 3 520 | 45 054 |
| 30 » 40 » . . . | 4 389 | 3 736 | 3 862 | 4 054 | 3 523 | 3 079 | 3 282 | 3 506 | 3 259 | 3 369 | 3 161 | 3 358 | 42 578 |
| 40 » 50 » . . . | 5 259 | 4 314 | 4 435 | 4 695 | 3 784 | 3 398 | 3 695 | 3 860 | 3 397 | 3 005 | 3 582 | 3 951 | 47 975 |
| 50 » 60 » . . . | 7 782 | 5 961 | 6 086 | 6 041 | 4 942 | 4 606 | 4 797 | 5 076 | 4 580 | 4 923 | 4 881 | 5 416 | 65 091 |
| 60 » 70 » . . . | 10 663 | 7 992 | 7 966 | 7 807 | 6 270 | 5 961 | 6 306 | 6 456 | 5 721 | 5 975 | 6 330 | 7 063 | 84 510 |
| 70 » 80 » . . . | 11 739 | 8 467 | 8 188 | 7 728 | 6 268 | 6 005 | 6 142 | 6 191 | 5 477 | 5 703 | 5 893 | 6 636 | 84 437 |
| 80 » 90 » . . . | 4 525 | 3 153 | 2 832 | 2 672 | 2 190 | 2 049 | 2 268 | 2 316 | 1 995 | 2 087 | 2 091 | 2 493 | 30 671 |
| 90 in su | 486 | 333 | 269 | 217 | 191 | 188 | 213 | 253 | 201 | 207 | 186 | 308 | 3 052 |
| TUTTE LE ETÀ. | 88 795 | 73 321 | 75 481 | 68 567 | 60 159 | 60 928 | 80 041 | 87 132 | 75 084 | 70 284 | 63 600 | 66 333 | 869 725 |
| Età ignota | 21 | 20 | 17 | 16 | 19 | 18 | 22 | 30 | 23 | 29 | 24 | 28 | 267 |
| TOTALE GENERALE. | 88 816 | 73 341 | 75 498 | 68 583 | 60 178 | 60 946 | 80 063 | 87 162 | 75 107 | 70 313 | 63 624 | 66 361 | 869 992 |

PROPORZIONE MENSILE PER 12,000 DI OGNI ETÀ.

| | | | | | | | | | | | | | |
|-----------------------------|-------|-------|-------|-------|-----|-----|-------|-------|-------|-------|-------|-------|--------|
| Dalla nascita a 1 anno. . . | 1 214 | 1 107 | 1 091 | 871 | 757 | 899 | 1 343 | 1 255 | 981 | 844 | 807 | 831 | 12 000 |
| Da 1 anno a 5 anni. . . | 786 | 809 | 806 | 721 | 689 | 798 | 1 285 | 1 680 | 1 520 | 1 191 | 906 | 809 | 12 000 |
| 5 anni 10 » . . . | 936 | 926 | 950 | 851 | 827 | 810 | 942 | 1 211 | 1 217 | 1 209 | 1 079 | 1 042 | 12 000 |
| 10 » 20 » . . . | 934 | 919 | 926 | 971 | 874 | 850 | 962 | 1 154 | 1 203 | 1 150 | 1 070 | 987 | 12 000 |
| 20 » 30 » . . . | 1 100 | 1 054 | 1 058 | 1 099 | 939 | 865 | 943 | 1 030 | 1 012 | 993 | 985 | 922 | 12 000 |
| 30 » 40 » . . . | 1 216 | 1 107 | 1 071 | 1 161 | 977 | 882 | 910 | 972 | 934 | 934 | 905 | 931 | 12 000 |
| 40 » 50 » . . . | 1 294 | 1 135 | 1 092 | 1 194 | 932 | 865 | 909 | 951 | 864 | 887 | 905 | 972 | 12 000 |
| 50 » 60 » . . . | 1 411 | 1 155 | 1 104 | 1 132 | 896 | 863 | 870 | 921 | 858 | 893 | 915 | 982 | 12 000 |
| 60 » 70 » . . . | 1 489 | 1 189 | 1 114 | 1 127 | 876 | 860 | 882 | 902 | 826 | 835 | 914 | 986 | 12 000 |
| 70 » 80 » . . . | 1 651 | 1 199 | 1 151 | 1 123 | 881 | 873 | 864 | 871 | 796 | 802 | 856 | 933 | 12 000 |
| 80 » 90 » . . . | 1 747 | 1 263 | 1 093 | 1 066 | 846 | 817 | 876 | 891 | 796 | 806 | 834 | 962 | 12 000 |
| 90 in su | 1 881 | 1 374 | 1 042 | 867 | 739 | 752 | 825 | 979 | 805 | 801 | 743 | 1 192 | 12 000 |
| TUTTE LE ETÀ . . . | 1 206 | 1 057 | 1 026 | 963 | 817 | 856 | 1 088 | 1 184 | 1 054 | 955 | 893 | 901 | 12 000 |
| Età ignota | 923 | 967 | 747 | 747 | 835 | 835 | 967 | 1 319 | 1 055 | 1 275 | 1 099 | 1 231 | 12 000 |
| TOTALE GENERALE | 1 207 | 1 057 | 1 025 | 963 | 817 | 856 | 1 088 | 1 184 | 1 054 | 955 | 893 | 901 | 12 000 |

Segue Tavola LII.

| CATEGORIE DI ETÀ | Gennaio | Febbraio | Marzo | Aprile | Maggio | Giugno | Luglio | Agosto | Settembre | Ottobre | Novembre | Dicembre | TOTALE |
|-----------------------------|---------|----------|--------|--------|--------|--------|--------|--------|-----------|---------|----------|----------|---------|
| Dalla nascita a 1 anno. . . | 19 102 | 16 780 | 19 303 | 15 969 | 15 249 | 14 578 | 20 023 | 21 916 | 19 551 | 18 720 | 17 955 | 20 943 | 220 089 |
| Da 1 anno a 5 anni. . . | 12 728 | 11 264 | 12 523 | 10 845 | 10 690 | 11 225 | 16 290 | 20 163 | 21 521 | 18 093 | 12 694 | 11 990 | 170 025 |
| » 5 anni a 10 » . . . | 3 008 | 2 657 | 2 897 | 2 690 | 2 647 | 2 490 | 2 935 | 3 668 | 4 493 | 3 810 | 2 909 | 3 047 | 37 251 |
| » 10 » 20 » . . . | 2 414 | 2 061 | 2 611 | 2 433 | 2 578 | 2 491 | 2 799 | 3 226 | 3 575 | 3 421 | 2 892 | 2 801 | 33 302 |
| » 20 » 30 » . . . | 3 281 | 2 854 | 3 399 | 3 189 | 3 315 | 3 049 | 3 483 | 3 974 | 4 080 | 4 065 | 3 677 | 3 949 | 42 318 |
| » 30 » 40 » . . . | 3 150 | 2 665 | 3 260 | 3 035 | 3 253 | 2 944 | 3 236 | 3 370 | 3 707 | 3 657 | 3 559 | 4 145 | 40 011 |
| » 40 » 50 » . . . | 3 495 | 2 868 | 3 634 | 3 204 | 3 545 | 3 065 | 3 342 | 3 601 | 3 759 | 3 927 | 4 310 | 5 201 | 43 951 |
| » 50 » 60 » . . . | 5 189 | 4 007 | 4 778 | 4 402 | 4 719 | 3 896 | 4 320 | 4 589 | 5 037 | 5 329 | 5 981 | 7 348 | 59 595 |
| » 60 » 70 » . . . | 7 194 | 5 233 | 6 525 | 5 747 | 5 972 | 4 952 | 5 410 | 5 683 | 6 320 | 6 588 | 7 776 | 10 157 | 77 557 |
| » 70 » 80 » . . . | 7 920 | 5 668 | 6 556 | 5 641 | 6 047 | 4 891 | 5 396 | 5 933 | 6 093 | 6 750 | 7 733 | 10 693 | 79 321 |
| » 80 » 90 » . . . | 3 031 | 2 279 | 2 638 | 2 085 | 2 192 | 1 772 | 2 029 | 2 048 | 2 183 | 2 432 | 2 840 | 4 181 | 29 710 |
| » 90 anni in su. | 311 | 278 | 299 | 215 | 236 | 192 | 216 | 252 | 249 | 288 | 278 | 508 | 3 324 |
| TUTTE LE ETÀ. | 70 826 | 58 614 | 68 423 | 59 455 | 60 443 | 55 545 | 69 481 | 78 423 | 80 567 | 77 110 | 72 604 | 84 963 | 836 454 |
| Età ignota. | 20 | 9 | 18 | 20 | 15 | 19 | 22 | 17 | 20 | 20 | 24 | 24 | 228 |
| TOTALE GENERALE. | 70 846 | 58 623 | 68 441 | 59 475 | 60 458 | 55 564 | 69 503 | 78 440 | 80 587 | 77 130 | 72 628 | 84 987 | 836 682 |

PROPORZIONE MENSILE PER 12,000 DI OGNI ETÀ

| | | | | | | | | | | | | | |
|-----------------------------|-------|-------|-------|-------|-----|-------|-------|-------|-------|-------|-------|-------|--------|
| Dalla nascita a 1 anno. . . | 1 023 | 994 | 1 034 | 884 | 816 | 806 | 1 072 | 1 173 | 1 082 | 1 002 | 993 | 1 121 | 12 000 |
| Da 1 anno a 5 anni. . . | 882 | 861 | 868 | 782 | 740 | 804 | 1 128 | 1 398 | 1 541 | 1 254 | 908 | 831 | 12 000 |
| » 5 anni a 10 » . . . | 951 | 930 | 916 | 879 | 840 | 813 | 928 | 1 158 | 1 468 | 1 204 | 950 | 963 | 12 000 |
| » 10 » 20 » . . . | 854 | 808 | 924 | 890 | 912 | 911 | 991 | 1 142 | 1 307 | 1 212 | 1 058 | 991 | 12 000 |
| » 20 » 30 » . . . | 915 | 882 | 946 | 919 | 925 | 875 | 970 | 1 106 | 1 174 | 1 131 | 1 057 | 1 100 | 12 000 |
| » 30 » 40 » . . . | 928 | 869 | 960 | 923 | 959 | 897 | 954 | 992 | 1 128 | 1 086 | 1 083 | 1 221 | 12 000 |
| » 40 » 50 » . . . | 938 | 852 | 975 | 888 | 951 | 848 | 895 | 966 | 1 042 | 1 053 | 1 197 | 1 395 | 12 000 |
| » 50 » 60 » . . . | 1 026 | 882 | 945 | 900 | 937 | 796 | 854 | 908 | 1 023 | 1 054 | 1 222 | 1 453 | 12 000 |
| » 60 » 70 » . . . | 1 093 | 881 | 992 | 902 | 908 | 778 | 822 | 864 | 994 | 1 001 | 1 221 | 1 544 | 12 000 |
| » 70 » 80 » . . . | 1 177 | 933 | 976 | 866 | 899 | 751 | 801 | 882 | 936 | 1 003 | 1 188 | 1 588 | 12 000 |
| » 80 » 90 » . . . | 1 202 | 1 000 | 1 046 | 855 | 869 | 727 | 806 | 813 | 895 | 964 | 1 164 | 1 659 | 12 000 |
| » 90 anni in su. | 1 103 | 1 090 | 1 062 | 787 | 837 | 703 | 773 | 894 | 912 | 1 022 | 1 015 | 1 802 | 12 000 |
| TUTTE LE ETÀ. | 998 | 914 | 964 | 865 | 853 | 809 | 980 | 1 105 | 1 172 | 1 086 | 1 057 | 1 197 | 12 000 |
| Età ignota. | 1 030 | 463 | 927 | 1 133 | 772 | 1 050 | 1 133 | 879 | 1 082 | 1 030 | 1 286 | 1 235 | 12 000 |

Segue Tavola LIII.

| CATEGORIE DI ETÀ | Gennaio | Febbraio | Marzo | Aprile | Maggio | Giugno | Luglio | Agosto | Settembre | Ottobre | Novembre | Dicembre | TOTALE |
|---------------------|---------|----------|-------|--------|--------|--------|--------|--------|-----------|---------|----------|----------|--------|
|---------------------|---------|----------|-------|--------|--------|--------|--------|--------|-----------|---------|----------|----------|--------|

MORTI NELL'OTTENNIO 1872-79 (Cifre effettive).

| | | | | | | | | | | | | | |
|------------------------|---------|---------|---------|---------|---------|---------|---------|---------|---------|---------|---------|---------|-----------|
| Dalla nascita a 1 anno | 162 103 | 154 799 | 160 627 | 126 090 | 115 692 | 123 421 | 173 043 | 169 700 | 138 424 | 130 793 | 134 819 | 146 769 | 1 736 280 |
| Da 1 anno a 5 anni | 100 765 | 93 918 | 101 286 | 89 719 | 88 051 | 95 669 | 143 611 | 171 272 | 154 675 | 130 388 | 105 367 | 99 273 | 1 373 994 |
| » 5 anni a 10 » | 25 072 | 22 869 | 25 043 | 23 012 | 22 184 | 20 400 | 23 428 | 28 398 | 28 758 | 27 367 | 24 910 | 24 473 | 295 914 |
| » 10 » 20 » | 22 809 | 20 125 | 22 716 | 22 090 | 21 398 | 20 062 | 22 999 | 26 302 | 25 949 | 25 107 | 22 975 | 22 233 | 274 265 |
| » 20 » 30 » | 29 312 | 27 587 | 31 542 | 30 085 | 28 266 | 25 921 | 28 709 | 30 930 | 30 343 | 30 330 | 29 082 | 29 310 | 351 417 |
| » 30 » 40 » | 29 214 | 26 569 | 29 941 | 28 862 | 27 053 | 24 806 | 26 378 | 28 003 | 27 223 | 27 811 | 27 845 | 28 815 | 332 520 |
| » 40 » 50 » | 32 166 | 28 743 | 32 683 | 30 636 | 28 361 | 25 676 | 27 203 | 28 404 | 27 733 | 29 088 | 30 727 | 33 055 | 354 475 |
| » 50 » 60 » | 42 284 | 37 525 | 41 387 | 37 794 | 34 255 | 30 222 | 32 525 | 33 925 | 33 677 | 35 609 | 39 644 | 43 624 | 442 471 |
| » 60 » 70 » | 59 717 | 52 272 | 56 973 | 49 977 | 44 689 | 38 875 | 40 767 | 42 837 | 41 951 | 44 946 | 52 203 | 59 486 | 584 693 |
| » 70 » 80 » | 58 892 | 51 463 | 54 630 | 46 498 | 41 553 | 36 010 | 38 078 | 39 747 | 38 270 | 41 280 | 49 128 | 57 428 | 552 977 |
| » 80 » 90 » | 24 592 | 21 519 | 22 089 | 17 991 | 16 162 | 13 695 | 15 149 | 15 515 | 14 864 | 16 088 | 19 645 | 23 247 | 220 556 |
| » 90 anni in su . . | 2 860 | 2 495 | 2 457 | 1 967 | 1 707 | 1 446 | 1 666 | 1 756 | 1 798 | 1 861 | 2 217 | 2 751 | 24 981 |
| TUTTE LE ETÀ. | 589 291 | 539 884 | 581 374 | 504 721 | 469 371 | 456 203 | 573 556 | 616 789 | 563 665 | 540 668 | 538 562 | 570 464 | 6 544 548 |
| Età ignota | 185 | 129 | 148 | 169 | 108 | 130 | 135 | 132 | 139 | 139 | 198 | 194 | 1 806 |
| TOTALE GENERALE | 589 476 | 540 013 | 581 522 | 504 890 | 469 479 | 456 333 | 573 691 | 616 921 | 563 804 | 540 807 | 538 760 | 570 658 | 6 546 354 |

PROPORZIONE MENSILE PER 12 000 DI OGNI ETÀ.

| | | | | | | | | | | | | | |
|------------------------|-------|-------|-------|-------|-----|-----|-------|-------|-------|-------|-------|-------|--------|
| Dalla nascita a 1 anno | 1 099 | 1 162 | 1 089 | 883 | 784 | 864 | 1 174 | 1 150 | 970 | 886 | 944 | 995 | 12 000 |
| Da 1 anno a 5 anni | 864 | 892 | 869 | 795 | 754 | 848 | 1 233 | 1 469 | 1 372 | 1 118 | 935 | 851 | 12 000 |
| » 5 anni a 10 » | 998 | 1 008 | 996 | 946 | 883 | 839 | 932 | 1 129 | 1 182 | 1 089 | 1 024 | 974 | 12 000 |
| » 10 » 20 » | 958 | 957 | 975 | 980 | 919 | 890 | 989 | 1 129 | 1 151 | 1 078 | 1 019 | 955 | 12 000 |
| » 20 » 30 » | 982 | 1 023 | 1 056 | 1 041 | 947 | 898 | 962 | 1 036 | 1 050 | 1 016 | 1 007 | 982 | 12 000 |
| » 30 » 40 » | 1 034 | 1 041 | 1 060 | 1 056 | 958 | 907 | 934 | 992 | 996 | 984 | 1 018 | 1 020 | 12 000 |
| » 40 » 50 » | 1 068 | 1 057 | 1 085 | 1 051 | 942 | 884 | 902 | 943 | 951 | 966 | 1 053 | 1 098 | 12 000 |
| » 50 » 60 » | 1 125 | 1 105 | 1 101 | 1 039 | 911 | 881 | 865 | 902 | 925 | 947 | 1 089 | 1 160 | 12 000 |
| » 60 » 70 » | 1 202 | 1 164 | 1 146 | 1 039 | 899 | 808 | 820 | 862 | 872 | 904 | 1 085 | 1 199 | 12 000 |
| » 70 » 80 » | 1 253 | 1 212 | 1 162 | 1 022 | 884 | 791 | 810 | 845 | 841 | 878 | 1 080 | 1 222 | 12 000 |
| » 80 » 90 » | 1 311 | 1 270 | 1 178 | 991 | 862 | 755 | 808 | 827 | 819 | 858 | 1 082 | 1 239 | 12 000 |
| » 90 anni in su . . | 1 346 | 1 301 | 1 156 | 957 | 803 | 703 | 784 | 826 | 874 | 877 | 1 078 | 1 295 | 12 000 |
| TUTTE LE ETÀ. | 1 060 | 1 075 | 1 046 | 938 | 844 | 848 | 1 033 | 1 109 | 1 048 | 972 | 1 001 | 1 026 | 12 000 |
| Età ignota | 1 209 | 901 | 967 | 1 143 | 705 | 875 | 882 | 862 | 942 | 908 | 1 339 | 1 267 | 12 000 |

Segue Tavola LIII.

| CATEGORIE DI ETÀ | Gennaio | Febbraio | Marzo | Aprile | Maggio | Giugno | Luglio | Agosto | Settembre | Ottobre | Novembre | Dicembre | TOTALE |
|------------------------|---------|----------|---------|---------|---------|---------|---------|---------|-----------|---------|----------|----------|-----------|
| Dalla nascita a 1 anno | 182 503 | 167 790 | 166 452 | 135 186 | 117 513 | 134 634 | 181 359 | 171 885 | 189 735 | 140 063 | 139 291 | 159 231 | 1 835 642 |
| Da 1 anno a 5 anni | 87 188 | 80 139 | 85 525 | 79 899 | 82 003 | 100 710 | 154 597 | 175 690 | 144 660 | 123 120 | 96 400 | 79 343 | 1 289 274 |
| » 5 anni a 10 » | 17 697 | 16 066 | 18 483 | 17 978 | 17 844 | 17 838 | 23 873 | 29 250 | 26 524 | 23 844 | 20 351 | 19 042 | 248 790 |
| » 10 » 20 » | 20 003 | 18 148 | 20 257 | 20 463 | 20 151 | 21 134 | 27 443 | 31 102 | 27 895 | 23 873 | 22 295 | 21 157 | 275 921 |
| » 20 » 30 » | 32 370 | 29 898 | 32 052 | 31 034 | 30 440 | 31 137 | 37 170 | 49 396 | 37 531 | 35 715 | 32 833 | 32 836 | 402 902 |
| » 30 » 40 » | 31 501 | 28 080 | 30 322 | 30 190 | 28 531 | 28 979 | 34 215 | 36 203 | 33 143 | 32 238 | 30 829 | 32 508 | 376 739 |
| » 40 » 50 » | 34 805 | 30 289 | 31 782 | 31 909 | 29 311 | 29 367 | 34 485 | 35 620 | 32 469 | 32 719 | 32 432 | 34 793 | 389 981 |
| » 50 » 60 » | 44 235 | 37 853 | 38 958 | 37 573 | 32 386 | 32 265 | 37 229 | 38 255 | 35 052 | 36 341 | 37 640 | 42 214 | 450 001 |
| » 60 » 70 » | 61 352 | 50 569 | 51 051 | 48 662 | 40 967 | 38 932 | 43 265 | 44 327 | 41 153 | 44 111 | 48 262 | 55 865 | 568 516 |
| » 70 » 80 » | 57 837 | 47 617 | 46 897 | 43 217 | 35 896 | 33 332 | 36 412 | 36 938 | 33 982 | 37 838 | 42 707 | 51 542 | 504 215 |
| » 80 » 90 » | 24 699 | 20 118 | 19 281 | 17 611 | 13 899 | 13 236 | 14 893 | 14 821 | 13 631 | 15 128 | 17 526 | 21 822 | 206 655 |
| » 90 anni in su . . | 3 087 | 2 464 | 2 393 | 2 061 | 1 543 | 1 549 | 1 692 | 1 850 | 1 694 | 1 782 | 2 170 | 2 716 | 25 001 |
| TUTTE LE ETÀ. | 597 277 | 528 531 | 543 453 | 495 773 | 450 484 | 483 113 | 626 633 | 656 337 | 567 459 | 548 772 | 522 736 | 553 069 | 6 573 637 |

PROPORZIONE MENSILE PER 12 000 DI OGNI ETÀ.

| | | | | | | | | | | | | | |
|------------------------|-------|-------|-------|-------|-----|-----|-------|-------|-------|-------|-------|-------|--------|
| Dalla nascita a 1 anno | 1 170 | 1 191 | 1 067 | 895 | 753 | 892 | 1 163 | 1 102 | 925 | 898 | 923 | 1 021 | 12 000 |
| Da 1 anno a 5 anni | 798 | 812 | 782 | 755 | 750 | 952 | 1 414 | 1 607 | 1 367 | 1 126 | 911 | 726 | 12 000 |
| » 5 anni a 10 » | 839 | 843 | 876 | 880 | 845 | 873 | 1 131 | 1 386 | 1 299 | 1 130 | 996 | 902 | 12 000 |
| » 10 » 20 » | 855 | 858 | 865 | 903 | 861 | 933 | 1 172 | 1 329 | 1 231 | 1 105 | 984 | 904 | 12 000 |
| » 20 » 30 » | 946 | 951 | 937 | 937 | 890 | 941 | 1 087 | 1 181 | 1 134 | 1 044 | 992 | 960 | 12 000 |
| » 30 » 40 » | 985 | 972 | 948 | 975 | 892 | 936 | 1 069 | 1 132 | 1 071 | 1 008 | 996 | 1 016 | 12 000 |
| » 40 » 50 » | 1 051 | 1 012 | 960 | 996 | 885 | 916 | 1 041 | 1 075 | 1 013 | 988 | 1 012 | 1 051 | 12 000 |
| » 50 » 60 » | 1 157 | 1 096 | 1 019 | 1 015 | 847 | 872 | 974 | 1 002 | 947 | 950 | 1 017 | 1 104 | 12 000 |
| » 60 » 70 » | 1 270 | 1 159 | 1 056 | 1 041 | 848 | 833 | 895 | 917 | 880 | 913 | 1 032 | 1 156 | 12 000 |
| » 70 » 80 » | 1 349 | 1 230 | 1 094 | 1 042 | 837 | 804 | 849 | 862 | 819 | 883 | 1 029 | 1 202 | 12 000 |
| » 80 » 90 » | 1 406 | 1 268 | 1 097 | 1 056 | 791 | 778 | 847 | 843 | 800 | 861 | 1 051 | 1 242 | 12 000 |
| » 90 anni in su . . | 1 452 | 1 283 | 1 126 | 1 002 | 726 | 752 | 796 | 870 | 823 | 838 | 1 054 | 1 278 | 12 000 |
| TUTTE LE ETÀ. | 1 070 | 1 048 | 973 | 918 | 807 | 894 | 1 122 | 1 176 | 1 050 | 983 | 968 | 991 | 12 000 |

a) Esclusa la provincia di Roma per tutti gli anni, ed il Veneto e i distretti Mantovani fino al 1866 inclusivo.

Nelle tavole seguenti si dimostra quali furono negli anni 1879 e 1880, nell'ottennio 1872-79 e nel novennio 1863-71, i mesi di massima e quelli di minima mortalità per età, dalla nascita a un anno, da uno a cinque, da cinque a dieci, e poi di dieci in dieci anni fino ai cento e più anni, ossia fino all'estrema longevità. Fatti i rapporti di mortalità, e trovate le differenze di grandezza, le classi di età vengono disposte in serie, secondo l'ordine decrescente di queste medesime differenze, le quali esprimono le leggi delle resistenze organiche delle diverse età all'influenza delle stagioni.

Mesi di massima e mesi di minima mortalità nell'anno 1880.

Tavola LIV.

| CATEGORIA DI ETÀ | MORTALITÀ MASSIMA | | MORTALITÀ MINIMA | | Differenza tra la massima e la minima |
|----------------------------------|-------------------|-------------------------|------------------|-------------------------|---|
| | M E S I | RAPPORTO a 12 000 | M E S I | RAPPORTO a 12 000 | |
| Da 90 anni in su | gennaio | 1 881 | maggio | 739 | 1 142 |
| » 80 » a 90 anni | id. | 1 747 | settembre | 796 | 951 |
| » 1 anno a 5 » | agosto | 1 680 | aprile | 721 | 959 |
| » 70 anni a 80 » | gennaio | 1 651 | settembre | 796 | 855 |
| Dalla nascita a 1 anno | luglio | 1 343 | maggio | 757 | 586 |
| Da 60 anni a 70 anni | gennaio | 1 489 | settembre | 826 | 663 |
| » 50 » a 60 » | id. | 1 411 | id. | 858 | 553 |
| » 40 » a 50 » | id. | 1 294 | id. | 864 | 430 |
| » 5 » a 10 » | settembre | 1 217 | giugno | 810 | 407 |
| » 30 » a 40 » | gennaio | 1 216 | id. | 882 | 334 |
| » 10 » a 20 » | settembre | 1 203 | id. | 850 | 353 |
| » 20 » a 30 » | gennaio | 1 100 | id. | 865 | 235 |
| TUTTE LE ETÀ | id. | 1 206 | maggio | 817 | 389 |

Mesi di massima e mesi di minima mortalità nell'anno 1879.

Segue Tavola LIV.

| CATEGORIA DI ETÀ | MORTALITÀ MASSIMA | | MORTALITÀ MINIMA | | DIFFERENZA tra la massima e la minima |
|----------------------------------|-------------------|-------------------------|------------------|-------------------------|---|
| | M E S I | RAPPORTO a 12 000 | M E S I | RAPPORTO a 12 000 | |
| Da 90 anni in su | dicembre | 1 802 | giugno | 703 | 1 099 |
| » 80 anni a 90 anni | id. | 1 659 | id. | 727 | 932 |
| » 70 » 80 » | id. | 1 588 | id. | 751 | 837 |
| » 60 » 70 » | id. | 1 544 | id. | 778 | 766 |
| » 1 anno a 5 » | settembre | 1 541 | maggio | 740 | 801 |
| » 5 anni a 10 » | id. | 1 468 | giugno | 813 | 655 |
| » 50 » 60 » | dicembre | 1 453 | id. | 796 | 657 |
| » 40 » 50 » | id. | 1 395 | id. | 848 | 547 |
| » 10 » 20 » | settembre | 1 307 | febbraio | 808 | 499 |
| » 30 » 40 » | dicembre | 1 221 | id. | 869 | 352 |
| » 20 » 30 » | settembre | 1 174 | giugno | 875 | 299 |
| Dalla nascita a 1 anno | agosto | 1 173 | id. | 806 | 367 |
| TUTTE LE ETÀ | dicembre | 1 197 | giugno | 809 | 388 |

Mesi di massima e mesi di minima mortalità negli anni 1872-79.

Segue Tavola LIV.

| CATEGORIE DI ETÀ | MORTALITÀ MASSIMA | | MORTALITÀ MINIMA | | DIFFERENZA tra la massima e la minima |
|----------------------------------|-------------------|--------------------------|------------------|--------------------------|---|
| | M E S I | RAPPORTO su 12 000 | M E S I | RAPPORTO su 12 000 | |
| Da 1 anno a 5 anni | agosto | 1 469 | maggio | 754 | 715 |
| » 90 anni in su' | gennaio | 1 346 | giugno | 703 | 643 |
| » 80 » a 90 anni | id. | 1 311 | id. | 755 | 556 |
| » 70 » 80 » | id. | 1 253 | id. | 791 | 462 |
| » 60 » 70 » | id. | 1 202 | id. | 808 | 394 |
| » 5 » 10 » | settembre | 1 182 | id. | 839 | 343 |
| Dalla nascita a 1 anno | luglio | 1 174 | maggio | 784 | 390 |
| Da 50 anni a 60 anni | dicembre | 1 160 | giugno | 831 | 329 |
| » 10 » 20 » | settembre | 1 151 | id. | 890 | 261 |
| » 40 » 50 » | dicembre | 1 098 | id. | 884 | 214 |
| » 30 » 40 » | marzo | 1 060 | id. | 907 | 153 |
| » 20 » 30 » | id. | 1 056 | id. | 898 | 158 |
| TUTTE LE ETÀ | agosto | 1 109 | maggio | 844 | 265 |

Mesi di massima e mesi di minima mortalità nel novennio 1863-71. a)

Segue Tavola LIV.

| CATEGORIE DI ETÀ | MORTALITÀ MASSIMA | | MORTALITÀ MINIMA | | DIFFERENZA tra la massima e la minima |
|------------------------------|-------------------|-------------------------|------------------|-------------------------|---|
| | M E S I | RAPPORTO a 12 000 | M E S I | RAPPORTO a 12 000 | |
| Da 1 anno a 5 anni | agosto | 1 607 | dicembre | 726 | 881 |
| » 90 anni in su | gennaio | 1 452 | maggio | 726 | 726 |
| » 80 » a 90 anni | id. | 1 406 | giugno | 778 | 628 |
| » 5 » 10 » | agosto | 1 386 | gennaio | 839 | 547 |
| » 70 » 80 » | gennaio | 1 349 | giugno | 804 | 545 |
| » 10 » 20 » | agosto | 1 329 | gennaio | 855 | 474 |
| » 60 » 70 » | gennaio | 1 270 | giugno | 833 | 437 |
| » 0 » 1 anno | febbraio | 1 191 | maggio | 753 | 438 |
| » 20 » 30 anni | agosto | 1 181 | id. | 890 | 291 |
| » 50 » 60 » | gennaio | 1 157 | id. | 847 | 310 |
| » 30 » 40 » | agosto | 1 132 | id. | 892 | 240 |
| » 40 » 50 » | id. | 1 075 | id. | 885 | 190 |
| TUTTE LE ETÀ | agosto | 1 176 | maggio | 807 | 369 |

Se aggruppiamo i mesi per stagioni, troviamo che i rapporti a 12,000 morti variano come appresso:

Tavola LV.

| CATEGORIE DI ETÀ | MORTI NEL 1880 PER ETÀ E PER STAGIONI (Rapporto a 12 000) | | | |
|----------------------------------|--|--------|---------|---------|
| | Primavera | Estate | Autunno | Inverno |
| Dalla nascita a 1 anno | 2 719 | 3 497 | 2 632 | 3 152 |
| Da 1 anno a 5 anni | 2 216 | 3 763 | 3 617 | 2 404 |
| » 5 anni a 10 » | 2 628 | 2 963 | 3 505 | 2 904 |
| » 10 » 20 » | 2 771 | 2 966 | 3 423 | 2 840 |
| » 20 » 30 » | 3 096 | 2 838 | 2 990 | 3 076 |
| » 30 » 40 » | 3 209 | 2 764 | 2 773 | 3 254 |
| » 40 » 50 » | 3 218 | 2 725 | 2 656 | 3 401 |
| » 50 » 60 » | 3 132 | 2 654 | 2 666 | 3 548 |
| » 60 » 70 » | 3 117 | 2 644 | 2 575 | 3 664 |
| » 70 » 80 » | 3 155 | 2 608 | 2 454 | 3 783 |
| » 80 » 90 » | 3 005 | 2 587 | 2 436 | 3 972 |
| » 90 anni in su | 2 648 | 2 556 | 2 349 | 4 447 |
| Età ignota | 2 329 | 3 121 | 3 429 | 3 121 |
| TUTTE LE ETÀ | 2 805 | 3 128 | 2 902 | 3 165 |

a) Veggasi la nota a pag. LXXXIII.

Segue Tavola LV.

| CATEGORIE DI ETÀ | MORTI NEL 1879 PER ETÀ E PER STAGIONI (rapporto a 12 000) | | | |
|----------------------------------|--|--------|---------|---------|
| | Primavera | Estate | Autunno | Inverno |
| Dalla nascita a 1 anno | 2 734 | 3 051 | 3 077 | 3 138 |
| Da 1 anno a 5 anni | 2 390 | 3 330 | 3 703 | 2 577 |
| » 5 anni a 10 » | 2 635 | 2 899 | 3 622 | 2 844 |
| » 10 » 20 » | 2 726 | 3 044 | 3 577 | 2 653 |
| » 20 » 30 » | 2 790 | 2 951 | 3 362 | 2 897 |
| » 30 » 40 » | 2 842 | 2 843 | 3 297 | 3 018 |
| » 40 » 50 » | 2 814 | 2 709 | 3 292 | 3 185 |
| » 50 » 60 » | 2 782 | 2 558 | 3 299 | 3 361 |
| » 60 » 70 » | 2 802 | 2 464 | 3 216 | 3 518 |
| » 70 » 80 » | 2 741 | 2 434 | 3 127 | 3 698 |
| » 80 » 90 » | 2 770 | 2 346 | 3 023 | 3 861 |
| » 90 anni in su | 2 686 | 2 370 | 2 949 | 3 995 |
| Età ignota | 2 832 | 3 042 | 3 308 | 2 728 |
| TUTTE LE ETÀ | 2 682 | 2 894 | 3 315 | 3 189 |

Segue Tavola LV.

| CATEGORIE DI ETÀ | MORTI DAL 1872 AL 1879 PER ETÀ E PER STAGIONI (rapporto a 12 000) | | | |
|----------------------------------|--|--------|---------|---------|
| | Primavera | Estate | Inverno | Autunno |
| Dalla nascita a 1 anno | 2 756 | 3 188 | 2 800 | 3 256 |
| Da 1 anno a 5 anni | 2 418 | 3 550 | 3 425 | 2 607 |
| » 5 anni a 10 » | 2 825 | 2 900 | 3 295 | 2 980 |
| » 10 » 20 » | 2 874 | 3 008 | 3 248 | 2 870 |
| » 20 » 30 » | 3 044 | 2 896 | 3 073 | 2 987 |
| » 30 » 40 » | 3 074 | 2 833 | 2 998 | 3 005 |
| » 40 » 50 » | 3 223 | 3 078 | 2 729 | 2 970 |
| » 50 » 60 » | 3 051 | 2 598 | 2 961 | 3 390 |
| » 60 » 70 » | 3 084 | 2 490 | 2 861 | 3 565 |
| » 70 » 80 » | 3 068 | 2 446 | 2 799 | 3 687 |
| » 80 » 90 » | 3 031 | 2 390 | 2 759 | 3 820 |
| » 90 anni in su | 2 916 | 2 313 | 2 829 | 3 942 |
| Età ignota | 2 828 | 2 990 | 3 021 | 3 161 |
| TUTTE LE ETÀ | 2 815 | 2 619 | 3 189 | 3 377 |

Segue *Tavola LV.*

| CATEGORIE DI ETÀ | MORTI DAL 1863 AL 1871 PER ETÀ E PER STAGIONI a) (rapporto per 12 000) | | | |
|---------------------------------|---|--------|---------|---------|
| | Primavera | Estate | Autunno | Inverno |
| Dalla nascita a 1 anno. | 2 715 | 3 157 | 2 746 | 3 382 |
| Da 1 anno a 5 anni. | 2 287 | 3 973 | 3 404 | 2 336 |
| » 5 anni a 10 » | 2 061 | 3 390 | 3 425 | 2 584 |
| » 10 » 20 » | 2 629 | 3 434 | 3 320 | 2 617 |
| » 20 » 30 » | 2 764 | 3 209 | 3 170 | 2 857 |
| » 30 » 40 » | 2 815 | 3 137 | 3 075 | 2 973 |
| » 40 » 50 » | 2 841 | 3 032 | 3 013 | 3 114 |
| » 50 » 60 » | 2 881 | 2 843 | 2 914 | 3 357 |
| » 60 » 70 » | 2 945 | 2 645 | 2 825 | 3 585 |
| » 70 » 80 » | 2 973 | 2 515 | 2 731 | 3 781 |
| » 80 » 90 » | 2 924 | 2 468 | 2 692 | 3 916 |
| » 90 anni in su | 2 854 | 2 418 | 2 715 | 4 013 |
| Età ignota | 2 487 | 3 000 | 3 274 | 3 230 |
| TUTTE LE ETÀ | 2 698 | 3 192 | 3 001 | 3 309 |

c) Veggasi la nota a pag. LXXXIII.

§ IX.

AUMENTO DELLA POPOLAZIONE.

Durante l'anno 1880, la popolazione italiana, pel solo fatto dell'eccedenza dei nati sui morti, sarebbe cresciuta da 28,437,091 a 28,524,999. L'aumento risulterebbe adunque di 87,908 individui (45,335 maschi e 42,573 femmine). La popolazione dei comuni urbani sarebbe salita nell'anno da 8,823,466 a 8,859,593 e da 19,613,625 a 19,665,406 quella dei comuni rurali.

Diamo qui appresso la dimostrazione dell'incremento della popolazione del Regno, dal 1861 al 1880. Le cifre del 1861 e del 1871 rappresentano la popolazione censita al termine di quei due anni rispettivamente; dal 1862 al 1870 inclusivo, le cifre sono trovate aggiungendo alla popolazione censita al 31 dicembre 1861 il numero delle nascite avvenute, anno per anno, e sottraendone quello delle morti: e similmente per gli anni dal 1872 a tutto il 1880 si tratta di cifre calcolate, in base al censimento del 1871, mediante la somma algebrica dei nati e dei morti. Ci manca la possibilità, nei periodi fra un censimento e l'altro, di tenerè il bilancio fra l'immigrazione dall'estero e l'emigrazione, come abbiamo osservato sul principio di questa stessa prefazione.

Tavola LVI.

| ANNI | | POPOLAZIONE CENSITA O CALCOLATA AL 31 DICEMBRE DI CIASCUN ANNO | | | AUMENTO DELLA POPOLAZIONE PER L'ECESSO DEI NATI SUI MORTI | | |
|--------------------------|--------------------------------------|---|------------|------------|--|---------|---------|
| | | TOTALE | Maschi | Femmine | TOTALE | Maschi | Femmine |
| Esclusa la prov. di Roma | 1861 Popolazione censita | 24 273 776 | 12 146 439 | 12 127 337 | | | |
| | 1862 | 24 445 058 | 12 233 940 | 12 211 118 | 171 282 | 87 501 | 83 781 |
| | 1863 | 24 649 031 | 12 336 548 | 12 312 483 | 203 973 | 102 608 | 101 365 |
| | 1864 | 24 850 690 | 12 439 760 | 12 410 930 | 201 659 | 103 212 | 98 447 |
| | 1865 | 25 065 239 | 12 550 536 | 12 514 703 | 214 549 | 110 776 | 103 773 |
| | 1866 Popolazione calcolata | 25 312 249 | 12 677 463 | 12 634 786 | 247 010 | 126 927 | 120 083 |
| | 1867 | 25 372 780 | 12 712 703 | 12 660 077 | 60 531 | 35 240 | 25 291 |
| | 1868 | 25 495 972 | 12 776 158 | 12 719 814 | 123 192 | 63 455 | 59 737 |
| | 1869 | 25 734 274 | 12 900 274 | 12 834 000 | 238 302 | 124 116 | 114 186 |
| | 1870 | 25 912 600 | 12 991 323 | 12 921 277 | 178 326 | 91 049 | 87 277 |
| Regno attuale | 1871 Popolazione censita | 26 801 154 | 13 472 262 | 13 328 892 | | | |
| | 1872 | 26 994 338 | 13 570 285 | 13 424 053 | 193 184 | 98 023 | 95 161 |
| | 1873 | 27 165 553 | 13 662 331 | 13 503 222 | 171 215 | 92 046 | 79 169 |
| | 1874 | 27 289 958 | 13 729 881 | 13 560 077 | 124 405 | 67 550 | 56 855 |
| | 1875 | 27 482 174 | 13 831 636 | 13 65 538 | 192 216 | 101 755 | 90 461 |
| | 1876 Popolazione calcolata | 27 769 475 | 13 980 158 | 13 789 317 | 287 301 | 148 522 | 138 779 |
| | 1877 | 28 010 695 | 14 106 312 | 13 904 383 | 241 220 | 126 151 | 115 066 |
| | 1878 | 28 209 620 | 14 212 176 | 13 997 444 | 198 925 | 105 864 | 93 061 |
| | 1879 | 28 437 091 | 14 333 268 | 14 103 823 | 227 471 | 121 092 | 106 379 |
| | 1880 | 28 524 999 | 14 378 603 | 14 146 396 | 87 908 | 45 335 | 42 573 |

Sulle cifre effettive si può calcolare l'aumento annuale della popolazione per 100 abitanti. L'aumento del 1862 è calcolato fra il 1° gennaio e il 31 dicembre dello stesso anno, o ciò che torna lo stesso, sulla cifra fornita dal precedente censimento del 31 dicembre 1861. Per l'anno 1871 tralasciamo di segnare l'aumento centesimale perchè la popolazione di quell'anno è data direttamente dal censimento (31 dicembre 1871), e quindi ottenuta con metodo troppo diverso dall'altro perchè i rapporti che ne escono si possano paragonare coi primi.

Segue Tavola LVI.

| ANNI | | AUMENTO ANNUO DELLA POPOLAZIONE PER 100 ABITANTI | | |
|------------------------------|----------------|---|--------|---------|
| | | TOTALE | Maschi | Femmine |
| Esclusa la provincia di Roma | 1862 | 0.70 | 0.72 | 0.69 |
| | 1863 | 0.83 | 0.84 | 0.83 |
| | 1864 | 0.82 | 0.84 | 0.80 |
| | 1865 | 0.85 | 0.88 | 0.83 |
| | 1866 | 0.98 | 1.01 | 0.96 |
| | 1867 | 0.24 | 0.28 | 0.20 |
| | 1868 | 0.48 | 0.49 | 0.47 |
| | 1869 | 0.92 | 0.97 | 0.89 |
| | 1870 | 0.68 | 0.71 | 0.68 |
| Regno attuale | 1871 | | | |
| | 1872 | 0.72 | 0.72 | 0.71 |
| | 1873 | 0.71 | 0.73 | 0.69 |
| | 1874 | 0.45 | 0.49 | 0.42 |
| | 1875 | 0.70 | 0.74 | 0.67 |
| | 1876 | 1.05 | 1.07 | 1.02 |
| | 1877 | 0.87 | 0.90 | 0.84 |
| | 1878 | 0.71 | 0.75 | 0.66 |
| | 1879 | 0.81 | 0.85 | 0.76 |
| | 1880 | 0.31 | 0.32 | 0.30 |

Vediamo quale fosse l'aumento nei singoli compartimenti, dal 1861 al 1880. Come abbiamo notato, le cifre del 1861 e quelle del 1871, rappresentano i risultati dei due censimenti generali, fatta eccezione per le provincie Venete e pei distretti Mantovani rimasti all'Austria fino al 1866, pei quali la base di calcolo dovette prendersi nel censimento austriaco del 1857. Per la provincia di Roma cominciamo la serie al 31 dicembre 1871. I totali generali dal 1861 al 1866 comprendono adunque una parte d'Italia (il Veneto, e i distretti Mantovani d'oltre Po), che non faceva ancora parte del Regno, mentre poi invece le cifre del 1870 non comprendono la provincia di Roma, quantunque fosse già stata unita.

POPOLAZIONE CENSITA E POPOLAZIONE CALCOLATA MEDIANTE LA DIFFERENZA ANNUALE FRA I NATI E MORTI

| ANNI | POPOLAZIONE CENSITA E POPOLAZIONE CALCOLATA MEDIANTE LA DIFFERENZA ANNUALE FRA I NATI E MORTI | | | | | | | | | | | | | | | | |
|--------------------------------|---|-----------|-----------|-----------|-----------|-----------|---------|-----------|---------|------------------|-----------|-----------|------------|-----------|-----------|----------|------------|
| | Piemonte | Liguria | Lombardia | Veneto | Emilia | Umbria | Marche | Toscana | Roma | Abruzzi e Molise | Campania | Puglie | Basilicata | Calabria | Sicilia | Sardegna | TOTALE |
| Popolaz. censita a) . . . 1861 | 2 764 263 | 771 473 | 3 261 000 | 2 340 280 | 2 005 834 | 513 019 | 883 073 | 1 967 067 | | 1 212 835 | 2 625 830 | 1 315 269 | 492 959 | 1 140 396 | 2 392 414 | 588 064 | 24 273 776 |
| 1862 | 2 783 750 | 777 546 | 3 293 077 | 2 356 858 | 2 015 189 | 516 101 | 887 991 | 1 979 171 | | 1 212 243 | 2 636 125 | 1 329 916 | 492 322 | 1 146 056 | 2 425 839 | 592 874 | 24 445 058 |
| 1863 | 2 806 081 | 785 892 | 3 318 658 | 2 383 249 | 2 034 001 | 519 054 | 892 463 | 2 000 267 | | 1 217 839 | 2 657 033 | 1 339 443 | 493 845 | 1 151 635 | 2 455 924 | 593 647 | 24 649 031 |
| 1864 | 2 830 651 | 792 082 | 3 341 610 | 2 397 306 | 2 050 967 | 523 003 | 899 295 | 2 016 927 | | 1 225 157 | 2 682 100 | 1 351 438 | 497 078 | 1 160 235 | 2 486 250 | 596 531 | 24 850 690 |
| 1865 | 2 855 507 | 800 367 | 3 365 881 | 2 418 985 | 2 067 720 | 527 072 | 903 350 | 2 038 135 | | 1 237 914 | 2 701 906 | 1 359 544 | 502 735 | 1 170 769 | 2 515 514 | 599 840 | 25 065 239 |
| Popolazione calcolata | 1866 | 2 883 017 | 809 130 | 3 396 798 | 2 444 711 | 2 086 073 | 912 339 | 2 059 169 | | 1 250 014 | 2 716 253 | 1 378 689 | 508 805 | 1 184 890 | 2 541 151 | 608 557 | 25 312 249 |
| 1867 | 2 888 998 | 816 602 | 3 398 404 | 2 465 257 | 2 095 121 | 537 353 | 920 074 | 2 083 608 | | 1 258 310 | 2 727 217 | 1 367 286 | 512 019 | 1 191 953 | 2 496 570 | 614 008 | 25 372 780 |
| 1868 | 2 908 015 | 825 588 | 3 430 621 | 2 489 705 | 2 104 634 | 539 454 | 924 959 | 2 097 426 | | 1 265 195 | 2 738 308 | 1 373 532 | 512 943 | 1 188 176 | 2 494 232 | 613 184 | 25 495 972 |
| 1869 | 2 933 247 | 835 727 | 3 461 013 | 2 522 287 | 2 121 653 | 545 017 | 934 004 | 2 118 401 | | 1 280 440 | 2 753 555 | 1 385 911 | 514 765 | 1 198 279 | 2 512 124 | 617 851 | 25 734 274 |
| 1870 | 2 950 489 | 840 106 | 3 483 866 | 2 543 551 | 2 133 732 | 549 027 | 939 979 | 2 135 323 | | 1 291 260 | 2 770 711 | 1 392 862 | 514 991 | 1 209 704 | 2 535 333 | 621 666 | 25 912 600 |
| Popolazione censita. . . 1871 | 2 899 564 | 843 812 | 3 460 824 | 2 642 807 | 2 113 838 | 549 601 | 915 419 | 2 142 525 | 836 704 | 1 282 982 | 2 754 592 | 1 420 892 | 510 543 | 1 206 302 | 2 584 099 | 636 660 | 26 801 154 |
| 1872 | 2 925 282 | 850 549 | 3 490 384 | 2 671 282 | 2 122 724 | 554 548 | 919 578 | 2 153 417 | 837 212 | 1 282 820 | 2 772 549 | 1 435 680 | 513 162 | 1 210 288 | 2 614 868 | 639 995 | 26 994 338 |
| 1873 | 2 944 241 | 853 546 | 3 517 807 | 2 690 156 | 2 132 783 | 557 192 | 922 968 | 2 160 881 | 837 431 | 1 287 896 | 2 783 550 | 1 449 108 | 515 742 | 1 220 038 | 2 647 389 | 644 825 | 27 165 553 |
| 1874 | 2 965 499 | 857 976 | 3 531 076 | 2 703 646 | 2 139 996 | 560 296 | 925 431 | 2 164 448 | 838 114 | 1 293 477 | 2 791 073 | 1 453 229 | 515 820 | 1 227 655 | 2 671 886 | 650 336 | 27 289 958 |
| 1875 | 2 995 213 | 865 254 | 3 553 913 | 2 733 406 | 2 153 381 | 563 582 | 930 712 | 2 172 832 | 839 074 | 1 302 966 | 2 807 450 | 1 464 604 | 517 069 | 1 229 614 | 2 698 672 | 654 432 | 27 482 174 |
| Popolazione calcolata a) | 1876 | 3 027 596 | 874 616 | 3 589 527 | 2 769 594 | 2 174 579 | 936 035 | 2 192 292 | 841 140 | 1 315 197 | 2 834 982 | 1 488 218 | 522 772 | 1 240 772 | 2 736 545 | 658 479 | 27 769 475 |
| 1877 | 3 054 071 | 881 043 | 3 622 986 | 2 790 265 | 2 186 995 | 570 519 | 941 344 | 2 209 494 | 845 443 | 1 325 504 | 2 861 590 | 1 506 289 | 528 514 | 1 254 059 | 2 769 178 | 663 401 | 28 010 695 |
| 1878 | 3 077 200 | 886 885 | 3 653 941 | 2 812 022 | 2 193 445 | 573 405 | 948 284 | 2 219 422 | 849 125 | 1 333 056 | 2 879 717 | 1 522 782 | 532 927 | 1 261 310 | 2 798 672 | 667 427 | 28 209 620 |
| 1879 | 3 107 026 | 894 244 | 3 684 594 | 2 841 735 | 2 209 917 | 574 873 | 953 258 | 2 236 606 | 849 540 | 1 341 457 | 2 894 187 | 1 536 465 | 536 944 | 1 271 622 | 2 832 851 | 671 772 | 28 437 091 |
| 1880 | 3 134 630 | 895 493 | 3 705 508 | 2 850 730 | 2 208 813 | 573 817 | 954 922 | 2 239 142 | 841 183 | 1 339 748 | 2 892 958 | 1 551 284 | 538 267 | 1 273 531 | 2 851 925 | 673 048 | 28 524 999 |

a) Veggansi le note alla tavola seguente — In questo prospetto si è tenuto conto delle variazioni di territorio dei compartimenti. Perciò le cifre della popolazione calcolata al 31 dicembre 1880 non combinano per alcuni compartimenti con quelle che nei medesimi sono esposte nella tavola seguente, nella quale non si è tenuto conto delle variazioni a fine di poter calcolare l'aumento della popolazione su cifre paragonabili.

Calcoliamo ora l'aumento annuale della popolazione dei singoli compartimenti e di tutto il Regno, tanto in ragione aritmetica, quanto in ragione geometrica, dalla data dell'ultimo censimento fino al termine del 1880, come pure per l'intervallo fra i due primi censimenti generali e per tutto il periodo corso dal primo censimento (31 dicembre 1861) fino a tutto il 1880.

Tavola LVIII.

| COMPARTIMENTI | POPOLAZIONE | | | AUMENTO DELLA POPOLAZIONE PER DIFFERENZA FRA IL NUMERO DELLE NASCITE E QUELLO DELLE MORTI (1) | | | | | | | | |
|----------------------|---------------------------------|---------------------------------|--|---|------------------------|------------|--------------------------------------|------------------------|------------|--------------------------------------|------------------------|-------|
| | Censita | | Calcolata al 31 dicembre 1880 | dal 31 dicem. 1861 al 31 dicem. 1871 | | | dal 31 dicem. 1871 al 31 dicem. 1880 | | | dal 31 dicem. 1861 al 31 dicem. 1880 | | |
| | al 31 dicembre 1861 2) | al 31 dicembre 1871 2) | | effettivo pel 10 anni | annuale per 1000 abit. | | effettivo pel 9 anni | annuale per 1000 abit. | | effettivo pel 19 anni | annuale per 1000 abit. | |
| | | | aritmetico | | geometrico | aritmetico | | geometrico | aritmetico | | geometrico | |
| Piemonte a) | 2 774 263 | 2 899 564 | 3) 3 131 297 | 135 301 | 4,89 | 4,79 | 231 733 | 8,88 | 8,58 | 367 034 | 6,99 | 6,58 |
| Liguria a) | 771 473 | 843 812 | 4) 897 383 | 72 339 | 9,38 | 9,00 | 53 571 | 7,05 | 6,86 | 125 910 | 8,59 | 7,99 |
| Lombardia a) | 3 261 000 | 3 460 824 | 5) 3 706 951 | 199 824 | 6,13 | 5,97 | 246 127 | 7,90 | 7,66 | 445 951 | 7,19 | 6,77 |
| Veneto | 2 340 280 | 2 642 807 | 2 850 730 | 302 527 | 12,93 | 12,23 | 207 923 | 8,74 | 8,46 | 510 450 | 11,48 | 10,44 |
| Emilia | 2 005 834 | 2 113 828 | 2 208 813 | 107 994 | 5,38 | 5,26 | 94 985 | 4,99 | 4,90 | 202 979 | 5,32 | 5,09 |
| Umbria | 513 019 | 549 601 | 573 817 | 36 582 | 7,13 | 6,91 | 24 216 | 4,90 | 4,80 | 60 798 | 6,24 | 5,91 |
| Marche | 883 073 | 915 419 | 954 922 | 32 346 | 3,66 | 3,60 | 39 573 | 4,79 | 4,71 | 71 849 | 4,28 | 4,13 |
| Toscana | 1 967 067 | 2 142 525 | 2 239 142 | 175 458 | 8,92 | 8,58 | 96 617 | 5,01 | 4,91 | 272 075 | 7,28 | 6,84 |
| Roma | 836 704 | 841 183 | 841 183 | 4 479 | 0,59 | 0,59 | 4 479 | 0,59 | 0,59 | 4 479 | 0,59 | 0,59 |
| Abruzzi e Molise a) | 1 212 835 | 1 282 982 | 6) 1 340 962 | 70 147 | 5,78 | 5,64 | 57 989 | 5,02 | 4,92 | 128 127 | 5,58 | 5,30 |
| Campania a) | 2 635 830 | 2 754 592 | 7) 2 891 744 | 128 762 | 4,90 | 4,89 | 137 152 | 5,53 | 5,41 | 265 914 | 5,33 | 5,09 |
| Puglie | 1 315 269 | 1 420 892 | 1 551 284 | 105 623 | 8,03 | 7,75 | 130 392 | 10,20 | 9,80 | 236 015 | 9,44 | 8,72 |
| Basilicata | 492 959 | 510 543 | 538 267 | 17 584 | 3,57 | 3,51 | 27 724 | 6,03 | 5,89 | 45 308 | 4,84 | 4,64 |
| Calabria | 1 140 396 | 1 206 302 | 1 273 531 | 65 906 | 5,78 | 5,63 | 67 229 | 6,19 | 6,04 | 133 135 | 6,14 | 5,83 |
| Sicilia | 2 392 414 | 2 584 099 | 2 851 225 | 191 685 | 0,01 | 7,74 | 267 826 | 11,52 | 11,02 | 459 511 | 10,11 | 9,29 |
| Sardegna | 588 064 | 636 660 | 673 048 | 48 596 | 8,26 | 7,97 | 36 388 | 6,35 | 6,22 | 84 984 | 7,61 | 7,13 |
| REGNO | 8) 24 273 776 | 26 801 151 | 28 524 999 | 8) 1 690 674 | 6,97 | 6,76 | 1 723 845 | 7,15 | 6,95 | 8) 3 410 040 | 7,39 | 6,94 |

a) Per poter calcolare su cifre paragonabili, l'aumento della popolazione dal 1871 al 1880 in tutti i compartimenti, non si è tenuto conto, nel calcolare la popolazione del 1880, degli aumenti o diminuzioni di popolazione avvenuti in alcuni compartimenti dal 1871 al 1880 per effetto di aggregazioni e cessioni da uno ad altro compartimento. Le cifre della popolazione al 31 dicembre 1880 che si trovano in questa tavola differiscono quindi per alcuni compartimenti da quelle della tavola precedente (LVII) e della seguente (LIX), le quali rappresentano la popolazione calcolata dell'intero territorio dei compartimenti al termine degli anni relativi. Per calcolare su cifre paragonabili l'aumento della popolazione dal 1861 al 1871 e dal 1861 al 1880, si sarebbe dovuto similmente ricostituire tanto pel 1871 che per il 1880 la popolazione del territorio dei compartimenti al 31 dicembre 1861. Ciò non si è fatto per non dover alterare le cifre del 1871 che corrispondevano a limiti di territori alquanto diversi da quelli del 1861.

1) L'aumento annuale geometrico per 1000 è calcolato colla nota formola: $1000 \left(\sqrt[n]{\frac{a'}{a}} - 1 \right)$ in cui n rappresenta il numero degli anni del periodo durante il quale la popolazione s'è aumentata, a' la cifra della popolazione all'ultimo anno del periodo, e a la cifra della popolazione quale si trovava al principio.

2) La popolazione delle provincie venete pel 1861 fu calcolata aggiungendo l'eccedenza dei nati sui morti ai risultati del censimento austriaco del 1857. Avvertiamo che la guarnigione era esclusa da quelle cifre, mentre vi fu compresa nel 1871 dal censimento italiano, sicchè l'aumento riscontrato per il decennio è in parte da imputarsi a questa differenza nella base di calcolo. La cifra della Lombardia pel 1861 comprende anche la popolazione dei distretti mantovani rimasti in possesso dell'Austria fino al 1866. La popolazione censita per la Lombardia nel 1861, esclusi i distretti mantovani, fu di 3,104,838 e quella censita nel Regno, di 21,777,334 (escluso anche il Veneto). Veggasi il Volume I del censimento del 1861, pag. XXII e II del censimento 1871, pag. XI e XII.

3) Esclusa la popolazione al 31 dicembre 1880 del comune di *Pareto* (1890 abitanti) ceduto al Piemonte dal compartimento della Liguria, per legge 11 gennaio 1880; e quella del comune di *Isola Sant'Antonio* (1443 abitanti) ceduto al Piemonte dal compartimento della Lombardia per legge 10 maggio 1877.

4) Compresa la popolazione del comune ceduto al Piemonte nel 1880.

5) Id. id. nel 1887.

6) Compresa la popolazione del comune di *Presenzano* (1214 abitanti) ceduto al compartimento della Campania per legge 18 luglio 1878.

7) Esclusa la popolazione del comune avuto nel 1878 dal compartimento di Abruzzi e Molise.

8) Esclusa la provincia di Roma.

Tavola LIX.

| PROVINCIE E COMPARTIMENTI | POPOLAZIONE CENSITA al 31 Dicembre 1871 | | | POPOLAZIONE | | |
|------------------------------|---|-----------|-----------|-------------|-----------|-----------|
| | TOTALE | Maschi | Femmine | 1872 | | |
| | | | | TOTALE | Maschi | Femmine |
| Alessandria | 683 361 | 349 979 | 333 382 | 689 466 | 353 123 | 336 343 |
| Cuneo | 618 232 | 315 527 | 302 705 | 623 166 | 318 030 | 305 136 |
| Novara | 624 985 | 303 526 | 321 459 | 632 700 | 307 658 | 325 042 |
| Torino | 972 986 | 481 325 | 491 661 | 979 950 | 484 992 | 494 958 |
| PIEMONTE | 2 899 564 | 1 450 357 | 1 449 207 | 2 925 282 | 1 463 803 | 1 461 479 |
| Genova | 716 759 | 356 873 | 359 886 | 722 888 | 359 776 | 363 112 |
| Porto Maurizio | 127 053 | 63 046 | 64 007 | 127 661 | 63 304 | 64 357 |
| LIGURIA | 843 812 | 419 919 | 423 893 | 850 549 | 423 080 | 427 469 |
| Bergamo | 368 152 | 186 727 | 181 425 | 371 298 | 188 442 | 182 856 |
| Brescia | 456 023 | 233 673 | 222 350 | 459 354 | 235 412 | 223 942 |
| Como | 477 642 | 236 102 | 241 540 | 482 798 | 238 979 | 243 819 |
| Cremona | 300 595 | 153 138 | 147 457 | 302 891 | 154 262 | 148 629 |
| Mantova | 288 942 | 148 125 | 140 817 | 290 791 | 149 081 | 141 710 |
| Milano | 1 009 794 | 515 883 | 493 911 | 1 018 160 | 520 015 | 498 145 |
| Pavia | 448 435 | 227 349 | 221 086 | 452 572 | 229 476 | 223 096 |
| Sondrio | 111 241 | 54 548 | 56 693 | 112 520 | 55 261 | 57 259 |
| LOMBARDIA | 5 460 824 | 2 755 545 | 2 705 279 | 5 490 384 | 2 770 928 | 2 719 456 |
| Belluno | 175 282 | 85 070 | 90 212 | 178 014 | 86 568 | 91 446 |
| Padova | 364 430 | 184 778 | 179 652 | 368 204 | 186 665 | 181 539 |
| Rovigo | 200 835 | 101 513 | 99 322 | 203 598 | 102 913 | 100 685 |
| Treviso | 352 538 | 181 297 | 171 241 | 356 704 | 183 536 | 173 168 |
| Udine | 481 586 | 238 600 | 242 986 | 486 695 | 241 405 | 245 290 |
| Venezia | 337 538 | 169 098 | 168 440 | 340 161 | 170 555 | 169 606 |
| Verona | 367 437 | 188 948 | 178 489 | 370 473 | 190 517 | 179 956 |
| Vicenza | 363 161 | 185 060 | 178 101 | 367 433 | 187 352 | 180 081 |
| VENETO | 2 642 807 | 1 334 364 | 1 308 443 | 2 671 282 | 1 349 511 | 1 321 771 |
| Bologna | 439 232 | 224 396 | 214 836 | 441 600 | 225 505 | 216 095 |
| Ferrara | 215 369 | 109 713 | 105 656 | 216 650 | 110 464 | 106 186 |
| Forlì | 234 090 | 119 286 | 114 804 | 235 463 | 120 013 | 115 450 |
| Modena | 273 231 | 138 331 | 134 900 | 273 314 | 138 371 | 134 943 |
| Parma | 264 381 | 135 600 | 128 781 | 265 751 | 136 379 | 129 372 |
| Piacenza | 225 775 | 117 123 | 108 652 | 226 338 | 117 362 | 108 976 |
| Ravenna | 221 115 | 112 434 | 108 681 | 222 437 | 113 186 | 109 251 |
| Reggio Emilia | 240 635 | 121 803 | 118 832 | 241 171 | 122 187 | 118 984 |
| EMILIA | 2 113 828 | 1 078 686 | 1 035 142 | 2 122 724 | 1 083 467 | 1 039 257 |

CALCOLATA AL 31 DICEMBRE DEGLI ANNI QUI SOTTO INDICATI

| 1873 | | | 1874 | | | 1875 | | |
|-----------|-----------|-----------|-----------|-----------|-----------|-----------|-----------|-----------|
| TOTALE | Maschi | Femmine | TOTALE | Maschi | Femmine | TOTALE | Maschi | Femmine |
| 695 124 | 356 112 | 339 012 | 699 391 | 358 557 | 340 834 | 706 182 | 362 031 | 344 151 |
| 626 877 | 320 171 | 306 706 | 631 007 | 322 374 | 308 633 | 637 905 | 326 009 | 311 896 |
| 688 890 | 310 953 | 327 937 | 644 374 | 314 068 | 330 306 | 651 681 | 318 112 | 333 569 |
| 983 350 | 487 034 | 496 316 | 990 727 | 491 149 | 499 578 | 999 445 | 495 817 | 503 628 |
| 2 944 241 | 1 474 270 | 1 469 971 | 2 965 499 | 1 486 148 | 1 479 351 | 2 995 213 | 1 501 969 | 1 493 244 |
| 725 665 | 361 421 | 364 244 | 729 612 | 363 683 | 365 929 | 735 878 | 367 036 | 368 842 |
| 127 881 | 63 427 | 64 454 | 128 364 | 63 675 | 64 689 | 129 376 | 64 270 | 65 106 |
| 853 546 | 424 848 | 428 698 | 857 976 | 427 358 | 430 618 | 865 254 | 431 306 | 433 948 |
| 374 357 | 190 171 | 184 186 | 375 804 | 191 055 | 184 749 | 378 254 | 192 470 | 185 784 |
| 461 020 | 236 546 | 224 474 | 460 662 | 236 408 | 224 254 | 462 802 | 237 685 | 225 117 |
| 487 502 | 241 740 | 245 762 | 491 002 | 243 762 | 247 240 | 495 280 | 246 159 | 249 121 |
| 304 872 | 155 346 | 149 526 | 305 239 | 155 462 | 149 777 | 307 063 | 156 454 | 150 609 |
| 291 897 | 149 823 | 142 074 | 292 457 | 150 292 | 142 165 | 294 210 | 151 268 | 142 942 |
| 1 026 648 | 524 345 | 502 303 | 1 029 980 | 526 133 | 503 847 | 1 036 769 | 529 663 | 507 106 |
| 458 198 | 232 214 | 225 984 | 461 497 | 234 078 | 227 419 | 464 094 | 235 298 | 228 796 |
| 113 313 | 55 624 | 57 689 | 114 435 | 56 175 | 58 260 | 115 441 | 56 702 | 58 739 |
| 3 517 807 | 1 785 809 | 1 731 998 | 3 531 076 | 1 793 365 | 1 737 711 | 3 553 923 | 1 805 699 | 1 748 224 |
| 179 668 | 87 461 | 92 207 | 181 608 | 88 470 | 93 138 | 184 028 | 89 863 | 94 165 |
| 371 019 | 188 132 | 182 887 | 372 032 | 188 729 | 183 303 | 376 408 | 191 063 | 185 345 |
| 205 874 | 104 134 | 101 740 | 206 721 | 104 541 | 102 180 | 209 132 | 105 845 | 103 287 |
| 360 519 | 185 535 | 174 984 | 363 719 | 187 308 | 176 411 | 369 100 | 190 164 | 178 936 |
| 488 700 | 242 661 | 246 039 | 490 608 | 243 819 | 246 789 | 494 589 | 246 036 | 248 553 |
| 339 570 | 170 409 | 169 161 | 339 832 | 170 680 | 169 152 | 342 058 | 171 789 | 170 269 |
| 373 600 | 192 334 | 181 266 | 375 283 | 193 211 | 182 072 | 378 786 | 194 998 | 183 788 |
| 371 206 | 189 496 | 181 710 | 373 843 | 190 980 | 182 863 | 379 305 | 193 699 | 185 606 |
| 2 690 156 | 1 360 162 | 1 329 994 | 2 703 646 | 1 367 738 | 1 335 908 | 2 733 406 | 1 383 457 | 1 349 949 |
| 443 269 | 226 505 | 216 764 | 444 817 | 227 474 | 217 343 | 447 576 | 228 925 | 218 651 |
| 218 826 | 111 475 | 107 351 | 220 499 | 112 354 | 108 145 | 223 144 | 113 720 | 109 424 |
| 237 754 | 121 249 | 116 505 | 238 410 | 121 636 | 116 774 | 240 607 | 122 729 | 117 878 |
| 273 962 | 138 867 | 135 095 | 274 743 | 139 395 | 135 348 | 276 054 | 140 089 | 135 965 |
| 266 144 | 136 627 | 129 517 | 266 845 | 137 092 | 129 753 | 267 463 | 137 565 | 129 898 |
| 226 828 | 117 697 | 109 131 | 226 703 | 117 678 | 109 025 | 226 975 | 117 925 | 109 050 |
| 223 964 | 113 885 | 110 079 | 224 752 | 114 319 | 110 433 | 226 191 | 115 207 | 110 984 |
| 242 036 | 122 681 | 119 355 | 243 227 | 123 377 | 119 850 | 245 371 | 124 539 | 120 832 |
| 2 132 783 | 1 088 986 | 1 043 797 | 2 139 996 | 1 093 325 | 1 046 671 | 2 153 381 | 1 100 699 | 1 052 682 |

Segue Tavola LIX.

| PROVINCIE E COMPARTIMENTI | POPOLAZIONE CALCOLATA | | | | | |
|------------------------------|-----------------------|-----------|-----------|-----------|-----------|-----------|
| | 1876 | | | 1877 | | |
| | TOTALE | Maschi | Femmine | TOTALE | Maschi | Femmine |
| Alessandria | 715 069 | 366 484 | 348 585 | 722 288 | 370 156 | 352 132 |
| Cuneo | 645 698 | 330 045 | 315 648 | 649 751 | 332 053 | 317 698 |
| Novara | 658 201 | 321 448 | 336 753 | 665 835 | 325 464 | 340 371 |
| Torino | 1 008 633 | 500 018 | 507 715 | 1 016 197 | 505 316 | 510 881 |
| PIEMONTE | 3 027 596 | 1 518 895 | 1 508 701 | 3 054 071 | 1 532 989 | 1 521 082 |
| Genova | 744 037 | 371 278 | 372 759 | 750 067 | 374 440 | 375 627 |
| Porto Maurizio | 130 579 | 64 982 | 65 597 | 130 976 | 65 164 | 65 812 |
| LIGURIA | 874 616 | 436 260 | 438 356 | 881 043 | 439 604 | 441 439 |
| Bergamo | 381 258 | 194 142 | 187 116 | 385 097 | 196 389 | 188 708 |
| Brescia | 465 380 | 239 031 | 226 349 | 466 630 | 239 694 | 226 936 |
| Como | 500 890 | 249 238 | 251 652 | 507 762 | 253 033 | 254 729 |
| Cremona | 310 238 | 158 118 | 152 120 | 311 692 | 158 932 | 152 760 |
| Mantova | 297 166 | 152 851 | 144 315 | 299 660 | 154 202 | 145 458 |
| Milano | 1 048 446 | 535 822 | 512 624 | 1 059 793 | 541 742 | 518 051 |
| Pavia | 469 656 | 238 105 | 231 551 | 474 698 | 240 691 | 234 007 |
| Sondrio | 116 493 | 57 328 | 59 165 | 117 654 | 57 891 | 59 763 |
| LOMBARDIA | 3 589 527 | 1 824 635 | 1 764 892 | 3 622 986 | 1 842 574 | 1 780 412 |
| Belluno | 186 356 | 91 109 | 95 247 | 188 508 | 92 274 | 96 234 |
| Padova | 381 985 | 193 910 | 188 075 | 384 301 | 195 103 | 189 198 |
| Rovigo | 212 649 | 107 670 | 104 979 | 213 785 | 108 250 | 105 535 |
| Treviso | 375 005 | 193 112 | 181 893 | 378 072 | 194 790 | 183 282 |
| Udine | 500 335 | 249 155 | 251 180 | 504 542 | 251 444 | 253 098 |
| Venezia | 344 838 | 173 265 | 171 573 | 345 599 | 173 805 | 171 794 |
| Verona | 383 174 | 197 344 | 185 930 | 386 229 | 198 900 | 187 329 |
| Vicenza | 385 252 | 196 737 | 188 515 | 389 229 | 198 886 | 190 343 |
| VENETO | 2 769 594 | 1 402 202 | 1 367 392 | 2 790 265 | 1 413 452 | 1 376 813 |
| Bologna | 451 053 | 230 773 | 220 280 | 453 619 | 232 175 | 221 444 |
| Ferrara | 226 225 | 115 291 | 110 934 | 227 881 | 116 216 | 111 665 |
| Forli | 243 537 | 124 290 | 119 247 | 245 432 | 125 294 | 120 138 |
| Modena | 279 185 | 141 676 | 137 509 | 280 803 | 142 590 | 138 273 |
| Parma | 269 267 | 138 439 | 130 828 | 269 955 | 138 817 | 131 138 |
| Piacenza | 228 630 | 118 783 | 109 847 | 230 074 | 119 451 | 110 623 |
| Ravenna | 228 279 | 116 275 | 112 004 | 229 442 | 116 928 | 112 514 |
| Reggio Emilia | 248 403 | 126 190 | 122 213 | 249 739 | 126 971 | 122 818 |
| EMILIA | 2 174 579 | 1 111 717 | 1 062 862 | 2 186 995 | 1 118 382 | 1 068 613 |

a) In questa cifra figurano i 1397 abitanti del comune di Isola Sant'Antonio, avuto nel 1877 dalla provincia di Pavia, dei quali
 b) In questa cifra figurano, oltre i 1397 abitanti del comune anzidetto, nota a), i 1873 abitanti del comune di Pareto, avuto nel 1880
 c) In questa cifra non sono compresi i 1873 abitanti del comune di Pareto, passato alla provincia di Alessandria, i quali però figu
 d) In questa cifra non sono compresi i 1397 abitanti del comune di Isola Sant'Antonio, passato alla provincia di Alessandria, i

AL 31 DICEMBRE DEGLI ANNI SOTTO INDICATI

| 1878 | | | 1879 | | | 1880 | | |
|--------------|-----------|-----------|--------------|-----------|-----------|--------------|-----------|-----------|
| TOTALE | Maschi | Femmine | TOTALE | Maschi | Femmine | TOTALE | Maschi | Femmine |
| a) 728 941 | 373 078 | 354 466 | a) 736 987 | 377 193 | 358 347 | b) 744 625 | 380 202 | 361 153 |
| 653 908 | 334 148 | 319 755 | 660 787 | 337 811 | 322 976 | 667 378 | 341 115 | 326 263 |
| 672 726 | 329 122 | 343 604 | 680 055 | 333 076 | 346 979 | 685 931 | 336 151 | 349 780 |
| 1 021 630 | 508 351 | 513 279 | 1 029 247 | 512 519 | 516 728 | 1 036 696 | 516 628 | 520 068 |
| a) 3 077 200 | 1 544 699 | 1 531 104 | a) 3 107 026 | 1 560 599 | 1 545 030 | b) 3 134 630 | 1 574 096 | 1 557 264 |
| 755 428 | 377 419 | 378 009 | 762 218 | 381 381 | 380 887 | c) 762 836 | 382 687 | 382 022 |
| 131 457 | 65 482 | 65 975 | 132 026 | 65 845 | 66 181 | 132 657 | 66 189 | 66 468 |
| 886 885 | 442 901 | 443 984 | 894 244 | 447 176 | 447 068 | c) 895 493 | 448 876 | 448 490 |
| 389 406 | 198 767 | 190 639 | 391 580 | 199 978 | 191 602 | 394 407 | 201 463 | 192 944 |
| 468 906 | 240 977 | 227 929 | 470 746 | 241 862 | 228 884 | 471 024 | 241 941 | 229 083 |
| 513 677 | 256 552 | 257 125 | 518 372 | 259 312 | 259 060 | 523 890 | 262 429 | 261 461 |
| 313 143 | 159 597 | 153 516 | 314 510 | 160 326 | 154 184 | 313 801 | 160 052 | 153 749 |
| 301 089 | 155 026 | 146 063 | 303 735 | 156 522 | 147 213 | 304 092 | 156 729 | 147 363 |
| 1 070 998 | 547 589 | 523 409 | 1 081 040 | 553 230 | 528 810 | 1 090 171 | 557 549 | 532 622 |
| d) 477 887 | 243 082 | 236 202 | d) 483 316 | 245 881 | 238 832 | d) 486 919 | 247 709 | 240 607 |
| 118 885 | 58 540 | 60 295 | 120 295 | 59 262 | 61 033 | 121 204 | 59 756 | 61 448 |
| d) 3 653 941 | 1 860 130 | 1 795 208 | d) 3 684 594 | 1 876 373 | 1 809 618 | d) 3 705 508 | 1 887 628 | 1 819 277 |
| 190 491 | 98 354 | 97 137 | 192 539 | 94 491 | 98 048 | 194 770 | 95 679 | 99 091 |
| 326 762 | 196 347 | 190 415 | 331 503 | 198 691 | 192 812 | 330 497 | 198 282 | 192 215 |
| 214 322 | 108 596 | 105 726 | 217 577 | 110 242 | 107 335 | 218 288 | 110 717 | 107 571 |
| 382 410 | 196 992 | 185 418 | 386 911 | 199 382 | 187 559 | 388 328 | 200 155 | 188 173 |
| 509 447 | 254 309 | 255 138 | 513 650 | 256 696 | 256 954 | 516 590 | 258 390 | 258 200 |
| 346 851 | 174 431 | 172 420 | 348 794 | 175 590 | 173 204 | 348 648 | 175 509 | 173 139 |
| 388 439 | 200 128 | 188 361 | 392 238 | 202 008 | 190 230 | 393 503 | 202 721 | 190 732 |
| 393 250 | 200 778 | 192 472 | 398 493 | 203 661 | 194 832 | 400 106 | 204 530 | 195 576 |
| 2 812 022 | 1 424 935 | 1 387 087 | 2 841 735 | 1 440 761 | 1 400 974 | 2 850 730 | 1 445 983 | 1 404 747 |
| 455 190 | 233 048 | 222 142 | 458 843 | 234 933 | 223 910 | 458 477 | 234 762 | 223 715 |
| 228 931 | 116 811 | 112 120 | 231 026 | 117 906 | 113 120 | 229 723 | 117 262 | 112 461 |
| 246 121 | 125 861 | 120 260 | 248 512 | 127 209 | 121 303 | 249 228 | 127 730 | 121 498 |
| 231 593 | 143 032 | 138 561 | 233 469 | 144 110 | 139 359 | 232 692 | 143 748 | 138 944 |
| 270 456 | 139 064 | 131 392 | 272 103 | 139 832 | 132 271 | 272 502 | 140 085 | 132 417 |
| 230 718 | 119 905 | 110 813 | 232 117 | 120 677 | 111 440 | 231 565 | 120 388 | 111 177 |
| 229 866 | 117 194 | 112 672 | 230 918 | 117 773 | 113 145 | 231 126 | 117 934 | 113 192 |
| 250 570 | 127 385 | 123 155 | 252 929 | 128 781 | 124 148 | 253 500 | 129 140 | 124 360 |
| 2 193 445 | 1 122 300 | 1 071 145 | 2 209 917 | 1 131 221 | 1 078 696 | 2 208 813 | 1 131 049 | 1 077 764 |

non si poté fare la distinzione per sesso e che quindi non sono compresi nelle cifre dei maschi e delle femmine, dalla provincia di Genova, dei quali non si poté fare del pari la distinzione per sesso. Sono nelle cifre dei maschi e delle femmine, non essendosene potuto fare la distinzione per sesso, quali però figurano nelle cifre dei maschi e delle femmine.

Seguo Tavola LIX.

| PROVINCIE E COMPARTIMENTI | POPOLAZIONE CENSITA al 31 Dicembre 1871 | | | POPOLAZIONE | | |
|--------------------------------|---|-----------|-----------|-------------|-----------|-----------|
| | TOTALE | Maschi | Femmine | 1872 | | |
| | | | | TOTALE | Maschi | Femmine |
| UMBRIA (Perugia) . . . | 549 601 | 282 574 | 267 027 | 554 548 | 285 089 | 269 459 |
| Ancona | 262 349 | 128 766 | 133 583 | 263 771 | 129 508 | 134 263 |
| Ascoli Piceno | 203 004 | 98 342 | 104 662 | 203 914 | 98 862 | 105 052 |
| Macerata | 236 994 | 115 007 | 121 987 | 237 266 | 115 092 | 122 174 |
| Pesaro e Urbino | 213 072 | 107 433 | 105 639 | 214 627 | 108 206 | 106 421 |
| MARCHE | 915 419 | 449 548 | 465 871 | 919 578 | 451 668 | 467 910 |
| Arezzo | 234 645 | 120 478 | 114 167 | 235 554 | 121 021 | 114 533 |
| Firenze | 766 824 | 391 566 | 375 258 | 770 961 | 393 889 | 377 072 |
| Grosseto | 107 457 | 60 851 | 46 606 | 107 468 | 60 691 | 46 777 |
| Livorno | 118 851 | 59 407 | 59 444 | 118 983 | 59 504 | 59 479 |
| Lucca | 280 339 | 136 931 | 143 468 | 281 536 | 137 626 | 143 910 |
| Massa e Carrara | 161 944 | 79 610 | 82 334 | 163 153 | 80 251 | 82 902 |
| Pisa | 265 959 | 139 111 | 126 848 | 268 173 | 140 230 | 127 943 |
| Siena | 206 446 | 108 698 | 97 748 | 207 589 | 109 276 | 98 313 |
| TOSCANA | 2 142 525 | 1 096 652 | 1 045 873 | 2 153 417 | 1 102 488 | 1 050 929 |
| ROMA | 836 704 | 449 346 | 387 358 | 837 212 | 448 809 | 388 403 |
| Aquila | 332 784 | 155 794 | 176 990 | 334 207 | 156 439 | 177 768 |
| Campobasso | 364 208 | 177 415 | 186 793 | 363 803 | 177 199 | 186 604 |
| Chieti | 339 986 | 168 407 | 171 579 | 339 178 | 167 951 | 171 227 |
| Teramo | 246 004 | 123 931 | 122 073 | 245 632 | 123 731 | 121 901 |
| ABRUZZI E MOLISE | 1 282 982 | 625 547 | 657 435 | 1 282 820 | 625 320 | 657 500 |
| Avellino | 375 691 | 185 485 | 190 206 | 377 978 | 186 651 | 191 327 |
| Benevento | 232 008 | 115 500 | 116 508 | 233 523 | 116 361 | 117 162 |
| Caserta | 697 403 | 347 007 | 350 396 | 702 475 | 349 508 | 352 967 |
| Napoli | 907 752 | 453 134 | 454 618 | 914 136 | 456 131 | 458 005 |
| Salerno | 541 738 | 265 431 | 276 307 | 544 437 | 266 849 | 277 588 |
| CAMPANIA | 2 754 592 | 1 366 557 | 1 388 035 | 2 772 549 | 1 375 500 | 1 397 049 |
| Bari delle Puglie | 604 540 | 301 094 | 303 446 | 614 063 | 306 067 | 307 996 |
| Foggia | 322 758 | 161 045 | 161 713 | 324 374 | 161 608 | 162 766 |
| Lecce | 493 594 | 246 375 | 247 219 | 497 243 | 248 027 | 249 216 |
| PUGLIE | 1 420.892 | 708 514 | 712 378 | 1 435 680 | 715 702 | 719 978 |
| BASILICATA (Potenza) | 510 543 | 249 220 | 261 323 | 513 162 | 250 712 | 262 450 |

CALCOLATA AL 31 DICEMBRE DEGLI ANNI QUI SOTTO INDICATI

| 1873 | | | 1874 | | | 1875 | | |
|-----------|-----------|-----------|-----------|-----------|-----------|-----------|-----------|-----------|
| TOTALE | Maschi | Femmine | TOTALE | Maschi | Femmine | TOTALE | Maschi | Femmine |
| 557 192 | 286 946 | 270 246 | 560 296 | 288 588 | 271 708 | 563 582 | 290 516 | 273 066 |
| 264 859 | 150 205 | 134 654 | 265 812 | 130 787 | 135 025 | 267 249 | 131 567 | 135 682 |
| 204 296 | 99 248 | 105 048 | 204 674 | 99 564 | 105 110 | 205 700 | 100 245 | 105 455 |
| 238 322 | 115 694 | 122 628 | 239 058 | 116 129 | 122 929 | 240 138 | 116 802 | 123 336 |
| 215 491 | 108 740 | 106 751 | 215 887 | 108 980 | 106 907 | 217 625 | 109 903 | 107 722 |
| 922 968 | 453 887 | 469 081 | 925 431 | 455 460 | 469 971 | 930 712 | 458 517 | 472 195 |
| 235 979 | 121 259 | 114 720 | 234 507 | 120 620 | 113 887 | 233 700 | 120 327 | 113 373 |
| 774 744 | 396 008 | 378 736 | 776 629 | 397 361 | 379 268 | 781 060 | 399 851 | 381 209 |
| 107 708 | 60 718 | 46 990 | 107 653 | 60 414 | 47 239 | 107 412 | 60 064 | 47 348 |
| 119 085 | 59 589 | 59 496 | 119 134 | 59 593 | 59 541 | 119 477 | 59 719 | 59 758 |
| 282 106 | 133 137 | 143 969 | 282 777 | 138 675 | 144 102 | 284 878 | 139 968 | 144 910 |
| 163 762 | 80 625 | 83 137 | 165 185 | 81 393 | 83 792 | 166 143 | 81 855 | 84 288 |
| 269 853 | 141 193 | 128 660 | 271 247 | 141 900 | 129 347 | 273 218 | 142 961 | 130 257 |
| 207 644 | 109 338 | 98 306 | 207 316 | 109 215 | 98 101 | 206 944 | 109 062 | 97 882 |
| 2 160 881 | 1 106 867 | 1 054 014 | 2 164 448 | 1 109 171 | 1 055 277 | 2 172 832 | 1 113 807 | 1 059 025 |
| 837 431 | 448 132 | 389 299 | 838 114 | 447 831 | 390 283 | 839 074 | 447 122 | 391 952 |
| 335 709 | 157 402 | 178 307 | 339 464 | 159 518 | 179 946 | 343 388 | 161 570 | 181 818 |
| 365 571 | 178 259 | 187 312 | 367 309 | 179 308 | 188 001 | 368 884 | 180 313 | 188 571 |
| 340 302 | 168 659 | 171 643 | 340 145 | 168 595 | 171 550 | 342 583 | 169 914 | 172 669 |
| 246 314 | 124 162 | 122 152 | 246 559 | 124 146 | 122 413 | 248 111 | 125 019 | 123 092 |
| 1 287 896 | 628 482 | 659 414 | 1 293 477 | 631 567 | 661 910 | 1 302 966 | 636 816 | 666 150 |
| 379 047 | 187 381 | 191 666 | 380 174 | 188 561 | 191 613 | 381 913 | 189 906 | 192 007 |
| 234 437 | 116 956 | 117 481 | 234 856 | 117 252 | 117 604 | 236 714 | 118 356 | 118 358 |
| 705 884 | 351 194 | 354 690 | 708 983 | 352 837 | 356 146 | 714 286 | 355 528 | 358 758 |
| 916 425 | 456 989 | 459 436 | 917 095 | 456 981 | 460 114 | 920 597 | 458 720 | 461 877 |
| 547 757 | 268 810 | 278 947 | 549 965 | 270 090 | 279 875 | 553 940 | 272 299 | 281 641 |
| 2 783 550 | 1 381 330 | 1 402 220 | 2 791 073 | 1 385 721 | 1 405 352 | 2 807 450 | 1 394 809 | 1 412 641 |
| 619 605 | 308 807 | 310 798 | 621 757 | 309 866 | 311 891 | 629 760 | 313 814 | 315 946 |
| 326 298 | 162 399 | 163 899 | 326 668 | 162 427 | 164 241 | 327 600 | 162 711 | 164 889 |
| 503 205 | 250 963 | 252 242 | 504 804 | 251 497 | 253 307 | 507 244 | 252 664 | 254 580 |
| 1 449 108 | 722 169 | 726 939 | 1 453 229 | 723 790 | 729 439 | 1 464 604 | 729 219 | 735 385 |
| 515 742 | 252 156 | 263 586 | 515 820 | 252 198 | 263 622 | 517 069 | 252 921 | 264 148 |

Segue Tavola LIX.

| PR. VINCIE E COMPARTIMENTI | POPOLAZIONE CALCOLATA | | | | | |
|--------------------------------|-----------------------|-----------|-----------|-----------|-----------|-----------|
| | 1876 | | | 1877 | | |
| | TOTALE | Maschi | Femmine | TOTALE | Maschi | Femmine |
| UMBRIA (Perugia) . . . | 567 131 | 292 422 | 274 709 | 570 519 | 294 079 | 276 440 |
| Ancona | 268 338 | 132 162 | 136 176 | 269 425 | 132 797 | 136 628 |
| Ascoli Piceno | 206 731 | 100 784 | 105 947 | 207 994 | 101 564 | 106 430 |
| Macerata | 241 426 | 117 622 | 123 804 | 242 727 | 118 475 | 124 252 |
| Pesaro e Urbino | 219 540 | 110 851 | 108 689 | 221 198 | 111 679 | 109 519 |
| MARCHE | 936 035 | 461 419 | 474 616 | 941 344 | 464 515 | 476 829 |
| Arezzo | 236 003 | 121 541 | 114 462 | 238 031 | 122 548 | 115 483 |
| Firenze | 787 992 | 403 868 | 384 124 | 794 519 | 407 364 | 387 155 |
| Grosseto | 107 493 | 59 965 | 47 528 | 107 886 | 59 981 | 47 855 |
| Livorno | 119 894 | 59 985 | 59 909 | 120 083 | 60 049 | 60 034 |
| Lucca | 288 377 | 141 875 | 1 6502 | 290 912 | 143 214 | 147 698 |
| Massa e Carrara | 168 444 | 83 026 | 85 418 | 169 811 | 83 925 | 85 886 |
| Pisa | 276 200 | 144 508 | 131 692 | 278 721 | 145 848 | 132 873 |
| Siena | 207 889 | 109 433 | 98 456 | 209 581 | 110 266 | 99 315 |
| TOSCANA | 2 192 292 | 1 124 201 | 1 068 091 | 2 209 494 | 1 133 195 | 1 076 299 |
| ROMA | 841 140 | 447 349 | 393 791 | 845 443 | 448 786 | 396 657 |
| Aquila | 347 448 | 163 781 | 183 667 | 351 484 | 166 161 | 185 323 |
| Campobasso | 371 814 | 181 859 | 189 995 | 374 558 | 183 333 | 191 225 |
| Chieti | 345 224 | 171 249 | 173 975 | 346 502 | 171 909 | 174 593 |
| Teramo | 250 711 | 126 372 | 124 339 | 252 960 | 127 662 | 125 298 |
| ABRUZZI E MOLISE | 1 315 197 | 643 261 | 671 936 | 1 325 504 | 649 065 | 676 439 |
| Avellino | 383 662 | 191 315 | 192 347 | 387 473 | 193 242 | 194 231 |
| Benevento | 239 278 | 119 643 | 119 635 | 241 840 | 120 977 | 120 872 |
| Caserta | 722 524 | 359 662 | 362 862 | 730 151 | 363 784 | 366 367 |
| Napoli | 929 382 | 463 166 | 466 216 | 936 1 1 | 466 707 | 469 434 |
| Salerno | 560 136 | 275 524 | 284 612 | 565 976 | 278 692 | 287 284 |
| CAMPANIA | 2 834 982 | 1 409 310 | 1 425 672 | 2 861 590 | 1 423 402 | 1 438 188 |
| Bari | 641 604 | 319 793 | 321 811 | 649 413 | 323 772 | 325 641 |
| Foggia | 329 637 | 163 450 | 166 187 | 333 651 | 165 335 | 168 266 |
| Iccie | 516 977 | 257 783 | 259 194 | 523 225 | 261 059 | 262 166 |
| PUGLIE | 1 488 218 | 741 026 | 747 192 | 1 506 289 | 750 216 | 756 073 |
| BASILICATA (Potenza) | 522 772 | 255 778 | 266 994 | 528 514 | 258 861 | 269 653 |

a) In questa cifra non sono compresi i 1284 abitanti del comune di Presenzano, passato nel 1878 alla provincia di Caserta, i
 b) In questa cifra figurano i 1284 abitanti del comune suddetto, i quali non sono compresi nelle cifre dei maschi e delle femmine.

AL 31 DICEMBRE DEGLI ANNI SOTTO INDICATI

| 1878 | | | 1879 | | | 1880 | | |
|-----------|-----------|-----------|--------------|-----------|-----------|--------------|-----------|-----------|
| TOTALE | Maschi | Femmine | TOTALE | Maschi | Femmine | TOTALE | Maschi | Femmine |
| 573 405 | 295 612 | 277 793 | 574 873 | 296 324 | 278 549 | 573 817 | 295 717 | 278 100 |
| 271 397 | 133 805 | 137 592 | 273 351 | 134 801 | 138 550 | 273 575 | 135 067 | 138 508 |
| 209 476 | 102 344 | 107 132 | 210 610 | 103 081 | 107 529 | 211 246 | 103 578 | 107 668 |
| 244 646 | 119 518 | 125 128 | 245 173 | 119 917 | 125 256 | 245 504 | 120 320 | 125 184 |
| 222 765 | 112 583 | 110 182 | 224 124 | 113 303 | 110 821 | 224 597 | 113 626 | 110 971 |
| 948 284 | 468 250 | 480 034 | 953 258 | 471 102 | 482 156 | 954 922 | 472 591 | 482 331 |
| 230 033 | 123 172 | 115 861 | 241 352 | 124 372 | 116 980 | 240 641 | 123 344 | 116 697 |
| 796 447 | 408 465 | 387 982 | 802 922 | 412 060 | 390 862 | 802 139 | 411 609 | 390 580 |
| 108 558 | 60 203 | 48 355 | 108 287 | 59 964 | 48 323 | 107 950 | 59 562 | 48 388 |
| 120 387 | 60 321 | 60 066 | 120 944 | 60 589 | 60 355 | 121 005 | 60 557 | 60 448 |
| 292 651 | 144 220 | 148 431 | 296 114 | 146 020 | 150 094 | 297 779 | 147 039 | 150 740 |
| 171 241 | 84 708 | 86 533 | 173 414 | 85 907 | 87 507 | 174 657 | 86 594 | 88 063 |
| 280 406 | 146 723 | 133 683 | 282 956 | 148 144 | 134 812 | 284 922 | 149 125 | 135 797 |
| 210 699 | 110 853 | 99 846 | 210 617 | 110 810 | 99 807 | 209 999 | 110 368 | 99 631 |
| 2 219 422 | 1 138 665 | 1 080 757 | 2 236 606 | 1 147 866 | 1 088 740 | 2 239 142 | 1 148 798 | 1 090 344 |
| 849 125 | 450 228 | 398 897 | 849 540 | 449 735 | 399 805 | 841 183 | 444 031 | 397 152 |
| 354 051 | 167 504 | 186 547 | 356 871 | 169 141 | 187 730 | 358 133 | 169 967 | 188 166 |
| 375 742 | 184 011 | 191 731 | a) 375 758 | 184 925 | 192 117 | a) 372 558 | 183 173 | 190 669 |
| 348 636 | 173 125 | 175 511 | 352 561 | 175 240 | 177 321 | 352 777 | 175 441 | 177 336 |
| 254 627 | 128 496 | 126 131 | 256 267 | 129 368 | 126 899 | - 256 280 | 120 408 | 126 872 |
| 1 333 056 | 653 136 | 679 920 | a) 1 344 457 | 658 674 | 684 067 | a) 1 339 748 | 657 989 | 683 043 |
| 391 066 | 195 136 | 195 930 | 395 295 | 197 463 | 197 842 | 398 428 | 199 105 | 199 323 |
| 243 458 | 121 847 | 121 611 | 243 676 | 122 037 | 121 639 | 240 753 | 120 366 | 120 387 |
| 735 339 | 366 452 | 368 887 | b) 733 302 | 364 997 | 367 021 | b) 727 091 | 361 422 | 364 385 |
| 939 855 | 468 851 | 471 004 | 947 673 | 472 889 | 474 784 | 951 013 | 474 651 | 476 362 |
| 569 999 | 281 032 | 288 967 | 574 241 | 283 380 | 290 861 | 575 673 | 284 386 | 291 287 |
| 2 879 717 | 1 433 518 | 1 446 399 | b) 2 894 187 | 1 440 756 | 1 452 147 | b) 2 892 958 | 1 439 930 | 1 451 744 |
| 655 178 | 326 883 | 328 295 | 660 071 | 329 516 | 330 555 | 670 557 | 334 085 | 335 572 |
| 387 450 | 167 270 | 170 180 | 339 829 | 168 214 | 171 615 | 338 568 | 167 382 | 171 186 |
| 580 154 | 264 594 | 265 560 | 536 565 | 267 866 | 268 699 | 542 159 | 270 583 | 271 576 |
| 1 522 782 | 758 747 | 764 035 | 1 536 465 | 765 596 | 770 869 | 1 551 284 | 772 950 | 778 334 |
| 532 927 | 260 916 | 272 001 | 556 944 | 263 082 | 273 862 | 538 267 | 263 689 | 274 578 |

quali però figurano nelle cifre dei maschi e delle femmine, non essendosene potuto fare la distinzione per sesso.

Segue Tavola LIX.

| PROVINCIE E COMPARTIMENTI | POPOLAZIONE CENSITA al 31 Dicembre 1871 | | | POPOLAZIONE | | |
|------------------------------|---|------------|------------|-------------|------------|------------|
| | | | | 1872 | | |
| | TOTALE | Maschi | Femmine | TOTALE | Maschi | Femmine |
| Catanzaro | 412 226 | 204 804 | 207 422 | 413 564 | 205 392 | 208 172 |
| Cosenza | 440 468 | 212 718 | 227 750 | 442 318 | 213 771 | 229 047 |
| Reggio Calabria | 353 608 | 176 307 | 177 301 | 353 906 | 176 463 | 177 443 |
| CALABRIE | 1 206 302 | 593 829 | 612 473 | 1 210 288 | 595 626 | 614 662 |
| TOTALE NAPOLETANO | 7 175 311 | 3 543 667 | 3 631 644 | 7 214 499 | 3 562 860 | 3 651 639 |
| Caltanissetta | 230 066 | 117 059 | 113 007 | 233 362 | 118 674 | 114 688 |
| Catania | 495 415 | 243 349 | 252 066 | 500 314 | 245 706 | 254 608 |
| Girgenti | 289 018 | 144 039 | 144 979 | 294 181 | 146 716 | 147 465 |
| Messina | 420 649 | 208 288 | 212 361 | 423 168 | 209 616 | 213 552 |
| Palermo | 617 678 | 308 736 | 308 942 | 627 328 | 313 402 | 313 926 |
| Siracusa | 294 885 | 146 451 | 148 434 | 295 378 | 148 270 | 150 108 |
| Trapani | 236 388 | 116 609 | 119 779 | 238 137 | 117 489 | 120 648 |
| SICILIA | 2 584 099 | 1 284 531 | 1 299 568 | 2 614 868 | 1 299 873 | 1 314 995 |
| Cagliari | 393 208 | 201 904 | 191 304 | 394 977 | 202 730 | 192 247 |
| Sassari | 243 452 | 125 169 | 118 283 | 245 018 | 125 979 | 119 039 |
| SARDEGNA | 636 660 | 327 073 | 309 587 | 639 995 | 328 709 | 311 286 |
| REGNO | 26 801 154 | 13 472 262 | 13 328 892 | 26 994 338 | 13 570 285 | 13 424 053 |

CALCOLATA AL 31 DICEMBRE DEGLI ANNI QUI SOTTO INDICATI

| 1873 | | | 1874 | | | 1875 | | |
|------------|------------|------------|------------|------------|------------|------------|------------|------------|
| TOTALE | Maschi | Femmine | TOTALE | Maschi | Femmine | TOTALE | Maschi | Femmine |
| 417 208 | 207 177 | 210 031 | 419 251 | 208 105 | 211 146 | 417 473 | 207 208 | 210 265 |
| 444 858 | 214 630 | 230 228 | 448 319 | 216 490 | 231 829 | 449 510 | 217 132 | 232 378 |
| 357 972 | 178 500 | 179 472 | 360 085 | 179 674 | 180 411 | 362 631 | 180 965 | 181 666 |
| 1 220 038 | 600 307 | 619 731 | 1 227 655 | 604 269 | 623 386 | 1 229 614 | 605 305 | 624 309 |
| 7 256 334 | 3 584 444 | 3 671 890 | 7 281 254 | 3 597 545 | 3 683 709 | 7 321 703 | 3 619 070 | 3 702 633 |
| 287 007 | 120 559 | 116 448 | 289 717 | 121 586 | 117 831 | 242 359 | 123 337 | 119 022 |
| 507 252 | 249 351 | 257 901 | 511 430 | 251 542 | 259 888 | 517 076 | 254 505 | 262 571 |
| 297 766 | 148 731 | 149 035 | 301 501 | 150 556 | 150 945 | 304 787 | 152 295 | 152 492 |
| 426 596 | 211 449 | 215 147 | 429 325 | 212 826 | 216 499 | 433 050 | 214 809 | 218 241 |
| 635 087 | 317 313 | 317 774 | 640 315 | 320 026 | 320 289 | 646 359 | 323 148 | 323 211 |
| 300 997 | 149 640 | 151 357 | 303 868 | 151 199 | 152 669 | 306 775 | 152 803 | 153 972 |
| 242 684 | 119 728 | 122 956 | 245 730 | 121 247 | 124 483 | 248 266 | 122 497 | 125 769 |
| 2 647 389 | 1 316 771 | 1 330 618 | 2 671 886 | 1 329 282 | 1 342 604 | 2 698 672 | 1 343 394 | 1 355 278 |
| 397 631 | 204 170 | 193 461 | 401 386 | 206 003 | 195 383 | 403 453 | 207 048 | 196 405 |
| 247 194 | 127 039 | 120 155 | 248 950 | 128 067 | 120 883 | 250 979 | 129 032 | 121 947 |
| 644 825 | 331 209 | 313 616 | 650 336 | 334 070 | 316 266 | 654 432 | 336 080 | 318 352 |
| 27 165 553 | 13 662 331 | 13 503 222 | 27 289 958 | 13 729 881 | 13 560 077 | 27 482 174 | 13 831 636 | 13 650 538 |

Segue Tavola LIX.

| PROVINCIE E COMPARTIMENTI | POPOLAZIONE CALCOLATA | | | | | |
|------------------------------|-----------------------|------------|------------|------------|------------|------------|
| | 1876 | | | 1877 | | |
| | TOTALE | Maschi | Femmine | TOTALE | Maschi | Femmine |
| Catanzaro | 420 872 | 209 067 | 211 805 | 424 766 | 211 082 | 213 684 |
| Cosenza | 453 618 | 219 184 | 234 434 | 459 002 | 221 927 | 237 075 |
| Reggio Calabria | 366 282 | 182 831 | 183 451 | 370 291 | 184 821 | 185 470 |
| CALABRIE | 1 240 772 | 611 082 | 629 690 | 1 254 059 | 617 830 | 636 229 |
| TOTALE NAPOLETANO | 7 401 941 | 3 660 457 | 3 741 484 | 7 475 956 | 3 699 374 | 3 776 582 |
| Caltanissetta | 245 130 | 124 580 | 120 550 | 247 980 | 125 861 | 122 119 |
| Catania | 524 305 | 258 012 | 266 293 | 529 723 | 260 664 | 269 059 |
| Girgenti | 308 435 | 154 168 | 154 267 | 311 910 | 155 915 | 155 995 |
| Messina | 438 930 | 217 911 | 221 019 | 444 253 | 220 762 | 223 491 |
| Palermo | 655 729 | 328 039 | 327 690 | 662 694 | 331 617 | 331 077 |
| Siracusa | 311 786 | 155 256 | 156 530 | 317 019 | 157 879 | 159 140 |
| Trapani | 252 230 | 124 477 | 127 753 | 255 599 | 126 022 | 129 577 |
| SICILIA | 2 736 545 | 1 362 443 | 1 374 102 | 2 769 178 | 1 378 720 | 1 390 458 |
| Cagliari | 405 544 | 208 007 | 197 537 | 408 341 | 209 440 | 198 901 |
| Sassari | 252 985 | 120 151 | 122 784 | 255 060 | 131 202 | 123 858 |
| SARDEGNA | 658 479 | 338 158 | 320 321 | 663 401 | 340 642 | 322 759 |
| REGNO | 27 769 475 | 13 980 158 | 13 789 317 | 28 010 695 | 14 106 312 | 13 904 383 |

AL 31 DICEMBRE DEGLI ANNI QUI SOTTO INDICATI

| 1878 | | | 1879 | | | 1880 | | |
|------------|------------|------------|------------|------------|------------|------------|------------|------------|
| TOTALE | Maschi | Femmine | TOTALE | Maschi | Femmine | TOTALE | Maschi | Femmine |
| 426 608 | 211 847 | 214 761 | 430 531 | 213 932 | 216 599 | 430 233 | 213 618 | 216 615 |
| 463 242 | 224 265 | 238 977 | 467 333 | 226 470 | 240 863 | 468 696 | 227 224 | 241 472 |
| 371 460 | 185 377 | 186 083 | 373 758 | 186 610 | 187 148 | 374 602 | 187 011 | 187 591 |
| 1 261 310 | 621 489 | 639 821 | 1 271 622 | 627 012 | 644 610 | 1 273 531 | 627 853 | 645 678 |
| 7 529 792 | 3 727 616 | 3 802 176 | 7 580 675 | 3 755 120 | 3 825 555 | 7 595 788 | 3 762 411 | 3 833 377 |
| 249 960 | 126 908 | 123 052 | 253 010 | 128 493 | 124 517 | 254 616 | 129 169 | 125 447 |
| 533 615 | 262 569 | 271 046 | 539 233 | 265 513 | 273 720 | 541 942 | 267 089 | 274 853 |
| 315 397 | 157 657 | 157 740 | 318 563 | 159 234 | 159 329 | 319 377 | 159 613 | 159 764 |
| 449 926 | 223 768 | 226 158 | 454 760 | 226 448 | 228 332 | 457 373 | 227 899 | 229 474 |
| 669 987 | 335 472 | 334 495 | 678 364 | 339 736 | 338 628 | 635 048 | 343 229 | 341 819 |
| 320 336 | 159 591 | 160 735 | 325 708 | 162 452 | 163 256 | 327 321 | 163 274 | 164 047 |
| 259 481 | 127 986 | 131 495 | 263 193 | 129 878 | 133 315 | 266 248 | 131 532 | 134 716 |
| 2 798 672 | 1 393 951 | 1 404 721 | 2 832 851 | 1 411 754 | 1 421 097 | 2 851 925 | 1 421 805 | 1 430 120 |
| 410 718 | 210 808 | 199 910 | 413 444 | 212 246 | 201 198 | 414 338 | 212 608 | 201 730 |
| 256 709 | 132 081 | 124 628 | 258 328 | 132 991 | 125 337 | 258 710 | 133 010 | 125 700 |
| 667 427 | 342 889 | 324 538 | 671 772 | 345 237 | 326 535 | 673 048 | 345 613 | 327 430 |
| 28 209 620 | 14 212 176 | 13 997 444 | 28 437 091 | 14 333 268 | 14 103 823 | 28 524 999 | 14 378 603 | 14 146 396 |

MORTI VIOLENTE.

La statistica delle morti violente si cominciò a fare nel 1865. Da quell'anno fino a tutto il 1876 si diedero in appendice al Movimento dello stato civile le cifre delle morti accidentali, delle repentine, dei duelli, dei suicidi, degli omicidi e delle esecuzioni capitali. Dal 1877 in poi abbiamo escluso le morti repentine (apoplessie, emorragie, sincopi, ecc.), considerando che siffatte morti sono bensì improvvise, ma sono prodotte da cause naturali. D'altronde esse ora sono oggetto di speciale studio nella statistica delle cause di morte, che il governo ha iniziato coll'anno 1881. Riflettendo poi alle difficoltà che s'incontrano nel verificare le morti per omicidio, presso gli uffici comunali di statistica, prima che la giustizia abbia pronunciato tale sentenza, abbiamo tralasciata, a partire dal 1878, anche la rubrica degli omicidi, rinviando i lettori alla statistica giudiziaria penale. Come è noto, dal 1875 a tutt'oggi, nessuna condanna a morte venne eseguita, essendo sempre intervenuta la grazia sovrana a commutare la pena capitale.

Nel seguente prospetto sono compendiate le notizie per tutti gli anni dal 1865 al 1880.

Tavola LX.

| ANNI | | NUMERO DELLE MORTI VIOLENTE | | | | | | | | | | |
|------|---|-----------------------------|-------|-------|----------------|-------|-------|---------|-------|-----|--------|-------|
| | | TOTALE a) | | | Accidentali a) | | | Suicidi | | | Duelli | |
| | | TOTALE | M. | F. | TOTALE | M. | F. | TOTALE | M. | F. | | |
| 1865 | Esclusi il Veneto, i distretti Mantovani e Roma | 4 980 | 3 916 | 1 064 | 4 251 | 3 324 | 927 | 728 | 591 | 137 | 1 | |
| 1866 | | 4 044 | 3 108 | 936 | 3 447 | 2 628 | 819 | 588 | 471 | 117 | 9 | |
| 1867 | | 4 438 | 3 378 | 1 060 | 3 683 | 2 766 | 917 | 753 | 610 | 143 | 2 | |
| 1868 | Esclusa la provincia di Roma. | 4 959 | 3 765 | 1 194 | 4 173 | 3 144 | 1 029 | 784 | 619 | 165 | 2 | |
| 1869 | | 4 617 | 3 512 | 1 104 | 3 981 | 3 027 | 954 | 633 | 483 | 150 | 2 | |
| 1870 | | 5 160 | 3 911 | 1 249 | 4 371 | 3 294 | 1 077 | 788 | 616 | 172 | 1 | |
| 1871 | | 5 204 | 3 947 | 1 257 | 4 366 | 3 261 | 1 105 | 836 | 684 | 152 | 2 | |
| 1872 | | 5 360 | 4 106 | 1 254 | 4 468 | 3 400 | 1 068 | 890 | 704 | 186 | 2 | |
| 1873 | | 5 507 | 4 126 | 1 381 | 4 531 | 3 337 | 1 194 | 975 | 788 | 187 | 1 | |
| 1874 | | 5 196 | 3 937 | 1 259 | 4 178 | 3 172 | 1 006 | 1 015 | 762 | 253 | 3 | |
| 1875 | | 5 279 | 4 033 | 1 246 | 4 355 | 3 284 | 1 071 | 922 | 747 | 175 | 2 | |
| 1876 | | Il Regno attuale. | 5 152 | 4 042 | 1 110 | 4 128 | 3 188 | 940 | 1 024 | 854 | 170 | |
| 1877 | | | 5 076 | 3 879 | 1 197 | 3 936 | 2 963 | 973 | 1 139 | 915 | 224 | 1 |
| 1878 | 5 248 | | 3 967 | 1 281 | 4 087 | 3 044 | 1 043 | 1 158 | 920 | 238 | 3 | |
| 1879 | 5 578 | | 4 251 | 1 327 | 4 353 | 3 250 | 1 103 | 1 225 | 1 001 | 224 | | |
| 1880 | 5 348 | | 4 066 | 1 282 | 4 086 | 3 060 | 1 026 | 1 261 | 1 005 | 256 | 1 | |

a) Escluse le cosiddette *Morte improvvise naturali* (apoplessie, emorragie, sincopi ecc.)

Alla serie delle cifre effettive, facciamo succedere, per le sole morti violente e pei quattordici anni 1867-80, le proporzioni ad *un milione* di abitanti, e a *cento* morti naturali.

Tavola LXI.

| A N N I | MORTI VIOLENTE | | | | | |
|---------|--|--------|---------|------------------------|--------|---------|
| | PER 1 000 000 DI ABIT. DI POPOL. CALCOLATA | | | PER 100 MORTI NATURALI | | |
| | TOTALE | Maschi | Femmine | TOTALE | Maschi | Femmine |
| 1867 | 175 | 266 | 84 | 0.51 | 0.77 | 0.25 |
| 1868 | 194 | 295 | 94 | 0.64 | 0.95 | 0.32 |
| 1869 | 179 | 272 | 86 | 0.65 | 0.96 | 0.32 |
| 1870 | 199 | 301 | 97 | 0.67 | 0.99 | 0.34 |
| 1871 | 194 | 293 | 88 | 0.67 | 0.99 | 0.34 |
| 1872 | 198 | 302 | 87 | 0.65 | 0.97 | 0.32 |
| 1873 | 203 | 302 | 95 | 0.68 | 1.00 | 0.35 |
| 1874 | 190 | 287 | 86 | 0.63 | 0.94 | 0.31 |
| 1875 | 192 | 291 | 85 | 0.63 | 0.94 | 0.30 |
| 1876 | 186 | 289 | 75 | 0.65 | 1.00 | 0.29 |
| 1877 | 181 | 275 | 80 | 0.65 | 0.97 | 0.31 |
| 1878 | 186 | 279 | 92 | 0.65 | 0.95 | 0.32 |
| 1879* | 197 | 298 | 94 | 0.67 | 0.99 | 0.32 |
| 1880* | 188 | 283 | 91 | 0.62 | 0.92 | 0.31 |

Vediamo il totale delle morti violente avvenute negli ultimi due anni in ciascuna regione.

* Veggasi la nota (3) a pag X.

Tavola LXII.

| COMPARTIMENTI | MORTI VIOLENTE | | | | | | | | | |
|----------------------------|------------------|-------|--------|-------|---------|-------|------------------------|------|---|------|
| | NUMERO EFFETTIVO | | | | | | Per 100 morti naturali | | Per 1 000 000 di abit. * (Popol. calcolata) | |
| | TOTALE | | Maschi | | Femmine | | | | | |
| | 1880 | 1879 | 1880 | 1879 | 1880 | 1879 | 1880 | 1879 | 1880 | 1879 |
| Piemonte | 621 | 697 | 479 | 522 | 142 | 175 | 0.80 | 0.87 | 199 | 225 |
| Liguria | 186 | 241 | 145 | 200 | 41 | 41 | 0.78 | 1.05 | 208 | 271 |
| Lombardia | 819 | 885 | 641 | 687 | 178 | 198 | 0.77 | 0.83 | 222 | 241 |
| Veneto | 679 | 715 | 501 | 527 | 178 | 188 | 0.86 | 0.96 | 239 | 253 |
| Emilia | 513 | 566 | 387 | 418 | 126 | 148 | 0.73 | 0.89 | 232 | 257 |
| Umbria | 115 | 84 | 77 | 56 | 38 | 28 | 0.66 | 0.47 | 200 | 146 |
| Marche | 191 | 208 | 144 | 152 | 47 | 56 | 0.66 | 0.73 | 200 | 219 |
| Toscana | 479 | 511 | 364 | 388 | 115 | 123 | 0.73 | 0.80 | 214 | 229 |
| Roma | 283 | 260 | 229 | 223 | 54 | 37 | 0.81 | 0.87 | 335 | 306 |
| Abruzzi e Molise | 120 | 137 | 87 | 105 | 33 | 32 | 0.26 | 0.31 | 90 | 102 |
| Campania | 288 | 317 | 206 | 247 | 82 | 70 | 0.30 | 0.33 | 100 | 110 |
| Puglie | 163 | 195 | 123 | 150 | 40 | 45 | 0.33 | 0.38 | 106 | 127 |
| Basilicata | 81 | 95 | 64 | 77 | 17 | 18 | 0.43 | 0.51 | 151 | 178 |
| Calabria | 161 | 116 | 111 | 83 | 50 | 33 | 0.40 | 0.32 | 127 | 92 |
| Sicilia | 563 | 474 | 434 | 356 | 129 | 118 | 0.64 | 0.58 | 198 | 168 |
| Sardegna | 86 | 77 | 74 | 60 | 12 | 17 | 0.38 | 0.38 | 128 | 115 |
| REGNO | 5 348 | 5 578 | 4 066 | 4 251 | 1 282 | 1 327 | 0.62 | 0.67 | 188 | 197 |

Morti accidentali classificate secondo il sesso e lo stato civile dei defunti.

Passando a considerare particolarmente le morti accidentali, ecco come si distribuivano queste, in ordine al sesso e allo stato civile dei defunti.

Tavola LXIII.

| STATO CIVILE DEI DEFUNTI | NUMERO DELLE MORTI ACCIDENTALI | | | | | | | | |
|-------------------------------|--------------------------------|--------|-------|--------|--------|-------|-----------------------------------|-------|---------------------------------|
| | 1880 | | | 1879 | | | Su 100 morti accidentali nel 1880 | | Per 100 secondo lo stato civile |
| | TOTALE | Maschi | Femm. | TOTALE | Maschi | Femm. | Maschi | Femm. | |
| Cellibi | 2 314 | 1 689 | 625 | 2 539 | 1 884 | 705 | 73 | 27 | 57 |
| Coniugati | 1 289 | 1 063 | 226 | 1 309 | 1 087 | 222 | 82 | 18 | 32 |
| Vedovi | 383 | 216 | 167 | 401 | 233 | 168 | 56 | 44 | 9 |
| Stato civile ignoto | 100 | 92 | 8 | 104 | 96 | 8 | 92 | 8 | 2 |
| TOTALE | 4 086 | 3 060 | 1 026 | 4 353 | 3 250 | 1 103 | 75 | 25 | 100 |

* Veggasi la nota (3) a pag. X.

Queste stesse morti accidentali possono così classificarsi, secondo le cause che le produssero, negli ultimi due anni:

Tavola LXIV.

| CAUSE DELLE MORTI ACCIDENTALI | NUMERO DELLE MORTI ACCIDENTALI | | | | | | | |
|--|--------------------------------|--------|-------|--------|--------|-------|------------------------------------|--------|
| | 1880 | | | 1879 | | | per 100 morti accidentali nel 1880 | |
| | TOTALE | Maschi | Femm. | TOTALE | Maschi | Femm. | Maschi | Femm. |
| Abuso di bevande spiritose | 54 | 49 | 5 | 32 | 31 | 1 | 1.60 | 0.49 |
| Idrofobia e morsi di vipera | 23 | 17 | 6 | 30 | 25 | 5 | 0.56 | 0.59 |
| Ingestione di sostanze velenose | 46 | 27 | 19 | 30 | 19 | 11 | 0.88 | 1.85 |
| Estenuazione | 30 | 29 | 1 | 18 | 11 | 2 | 0.95 | 0.10 |
| Assideramento | 45 | 38 | 7 | 46 | 32 | 14 | 1.24 | 0.68 |
| Annegamento | 1155 | 854 | 301 | 1406 | 1036 | 370 | 27.91 | 29.34 |
| Soffocamento ed asfissia | 147 | 103 | 44 | 129 | 97 | 32 | 3.37 | 4.29 |
| Esplosione di polveriere, polverifici e dinam. | 3 | 3 | | 24 | 20 | 4 | 0.10 | |
| Id. d'armi da fuoco | 101 | 90 | 11 | 95 | 86 | 9 | 2.94 | 1.07 |
| Id. di mine | 14 | 13 | 1 | 17 | 17 | | 0.42 | 0.10 |
| Ustioni | 403 | 163 | 240 | 457 | 188 | 269 | 5.33 | 23.39 |
| Scoppio di fulmini | 94 | 70 | 24 | 71 | 52 | 19 | 2.29 | 2.34 |
| Cadute | 1089 | 838 | 251 | 1126 | 892 | 234 | 27.39 | 24.46 |
| Rovine di fabbricati | 76 | 43 | 33 | 126 | 93 | 33 | 1.40 | 3.22 |
| Frane di cave e miniere | 116 | 111 | 5 | 110 | 108 | 2 | 3.63 | 0.49 |
| Frane di terra e pietre | 111 | 101 | 10 | 99 | 79 | 20 | 3.30 | 0.97 |
| Caduta di alberi ed altri corpi pesanti. | 141 | 125 | 16 | 131 | 110 | 21 | 4.08 | 1.56 |
| Sotto veicoli e cavalli | 174 | 150 | 24 | 174 | 150 | 24 | 4.90 | 2.34 |
| Sotto tramways | 29 | 27 | 2 | | | | 0.88 | 0.19 |
| Sotto convogli ferroviari | 83 | 74 | 9 | 56 | 51 | 5 | 2.42 | 0.88 |
| Lesioni da macchine agrarie ed industriali . | 41 | 34 | 7 | 56 | 50 | 6 | 1.11 | 0.68 |
| Violenze di animali | 78 | 70 | 8 | 65 | 57 | 8 | 2.29 | 0.78 |
| Valanghe di neve | | | | 20 | 15 | 5 | | |
| Cause ignote e diverse | 33 | 31 | 2 | 40 | 31 | 9 | 1.01 | 0.19 |
| TOTALE | 4086 | 3060 | 1026 | 4353 | 3250 | 1103 | 100.00 | 100.00 |

Passiamo ad osservare gli stessi fatti in ordine ai vari compartimenti.

Tavola LXV.

| CAUSE DELLE MORTI ACCIDENTALI | | Regno | Piemonte | Liguria | Lombardia | Veneto | Emilia | Umbria | Marche | Toscana | Roma | Abruzzi e Molise | Campania | Puglie | Basilicata | Calabrie | Sicilia | Sardegna |
|---|--|-------|----------|---------|-----------|--------|--------|--------|--------|---------|------|------------------|----------|--------|------------|----------|---------|----------|
| Abuso di bevande spiritose | 54 | 11 | | 24 | 4 | 2 | | 3 | 2 | | 1 | 1 | | | | 3 | 3 | |
| Idrofobia e morsi di vipera | 23 | | 1 | 3 | 4 | 1 | 2 | 3 | 7 | | | 1 | | | | | 1 | |
| Ingestione di sostanze venefiche . . | 46 | 1 | 3 | 6 | 5 | 4 | 1 | | 4 | 3 | | 8 | 3 | 1 | | 4 | 3 | |
| Estenuazione | 30 | 3 | | 2 | 2 | | | | 3 | 2 | 4 | 1 | | 2 | 4 | 6 | 1 | |
| Assideramento | 45 | 3 | | 2 | 3 | | | | 2 | 1 | 1 | 4 | 2 | | 4 | 22 | 1 | |
| Annegamento | 1155 | 161 | 27 | 198 | 214 | 133 | 25 | 47 | 84 | 26 | 19 | 32 | 33 | 10 | 40 | 90 | 16 | |
| Soffocamento ed asfissia | 147 | 17 | 4 | 24 | 11 | 11 | 6 | 5 | 10 | 4 | 5 | 21 | 5 | | 3 | 16 | 5 | |
| Esplosione di polveriere, polverifici e dinamite | 3 | | | 1 | 1 | | | | | | | | | | | | 1 | |
| Id. di armi da fuoco | 101 | 6 | 6 | 9 | 7 | 14 | 3 | 4 | 7 | 6 | 4 | 7 | 5 | 1 | 2 | 19 | 1 | |
| Id. di mine | 14 | 1 | | | 2 | 2 | | 1 | 2 | 2 | | 1 | 1 | | | 1 | 1 | |
| Ustioni | 403 | 42 | 19 | 62 | 28 | 30 | 11 | 7 | 32 | 26 | 11 | 41 | 15 | 10 | 24 | 42 | 3 | |
| Scoppio di fulmini | 94 | 10 | 1 | 5 | 5 | 6 | 6 | 3 | 5 | 3 | 6 | 2 | 12 | 4 | 11 | 13 | 2 | |
| Cadute | 1089 | 108 | 50 | 152 | 114 | 94 | 17 | 53 | 100 | 99 | 22 | 67 | 34 | 26 | 36 | 102 | 15 | |
| Schiacciamenti | Rovine di fabbricati | 76 | 15 | 1 | 4 | 2 | 2 | 2 | 2 | 15 | 1 | 3 | 3 | 9 | | 1 | 16 | |
| | Frane di cave e miniere | 116 | 1 | 5 | 1 | 1 | 1 | | 10 | 13 | 2 | 6 | 2 | 2 | | 63 | 9 | |
| | Frane di terra e pietre | 111 | 6 | | 9 | 10 | 5 | 1 | 8 | 7 | 9 | 5 | 11 | 2 | 2 | 7 | 27 | 2 |
| | Caduta di alberi ed altri corpi pesanti | 141 | 19 | 6 | 22 | 11 | 14 | 3 | 7 | 10 | 7 | 8 | 6 | 2 | 4 | 5 | 17 | |
| | Sotto veicoli e cavalli | 174 | 24 | 4 | 30 | 14 | 11 | 2 | 6 | 14 | 7 | 2 | 17 | 16 | 2 | 2 | 18 | 5 |
| | Sotto tramways | 29 | 8 | | 12 | 4 | 1 | | 1 | 3 | | | | | | | | |
| Sotto convogli ferroviari | 83 | 14 | 6 | 19 | 5 | 5 | 4 | 1 | 8 | 5 | | 2 | 2 | | 2 | 6 | 4 | |
| Lesioni da macchine agrarie ed in- dustriali | 41 | 10 | 6 | 6 | 6 | 2 | | | 3 | 1 | | 1 | 1 | 1 | | 3 | 1 | |
| Violenze di animali | 78 | 6 | | 9 | 4 | 7 | | 4 | 9 | 6 | 2 | 4 | 1 | 4 | 1 | 20 | 1 | |
| Valanghe di neve | | | | | | | | | | | | | | | | | | |
| Cause ignote e diverse | 33 | | 3 | 14 | 3 | 1 | 2 | | 7 | | 1 | | 1 | | | 1 | | |
| TOTALE | 4086 | 466 | 142 | 614 | 460 | 346 | 85 | 154 | 342 | 224 | 96 | 236 | 146 | 69 | 145 | 491 | 70 | |

Morti accidentali per ordine di mesi.

In ordine ai mesi si hanno le seguenti cifre:

Tavola LXVI.

| CAUSE DELLE MORTI ACCIDENTALI | ANNO | Mesi | | | | | | | | | | | | |
|---|---|---------|----------|-------|--------|--------|--------|--------|--------|-----------|---------|----------|----------|----|
| | | Gennaio | Febbraio | Marzo | Aprile | Maggio | Giugno | Luglio | Agosto | Settembre | Ottobre | Novembre | Dicembre | |
| Abuso di bevande spiritose | 54 | 4 | 8 | 5 | 4 | 6 | 10 | 1 | ... | 5 | 2 | 5 | 4 | |
| Idrofobia e morsi di vipera | 23 | ... | ... | 1 | 1 | 1 | 2 | 2 | 4 | 7 | 2 | 2 | 1 | |
| Ingestione di sostanze velenose | 46 | 4 | 1 | 2 | 6 | 5 | 5 | 4 | 5 | 3 | 7 | 3 | 1 | |
| Estenuazione | 30 | 9 | 2 | 6 | 2 | 6 | 1 | 1 | 2 | 1 | ... | ... | ... | |
| Assideramento | 45 | 29 | 9 | 2 | 2 | 1 | ... | ... | 1 | ... | ... | 1 | ... | |
| Annegamento | 1 155 | 36 | 65 | 74 | 105 | 125 | 128 | 220 | 121 | 91 | 95 | 63 | 32 | |
| Soffocamento e asfissia. | 147 | 14 | 10 | 15 | 10 | 14 | 7 | 13 | 8 | 11 | 9 | 23 | 13 | |
| Explosione di polveriere, polverifici e di- namite | 3 | 1 | ... | ... | ... | ... | ... | 1 | ... | ... | ... | ... | 1 | |
| Explosione di armi da fuoco | 101 | 11 | 9 | 8 | 10 | 7 | 4 | 11 | 8 | 12 | 11 | 5 | 5 | |
| Id. di mine | 14 | ... | 1 | 2 | 3 | 2 | 2 | ... | ... | 1 | 3 | ... | ... | |
| Ustioni | 403 | 84 | 51 | 33 | 24 | 20 | 21 | 25 | 18 | 25 | 24 | 36 | 37 | |
| Scoppio di fulmini. | 94 | 1 | 1 | 1 | 2 | 14 | 8 | 11 | 16 | 24 | 8 | 8 | ... | |
| Cadute | 1 089 | 87 | 73 | 84 | 90 | 92 | 129 | 112 | 90 | 93 | 86 | 84 | 69 | |
| Solificamenti | Rovine di fabbricati | 76 | 2 | 8 | 5 | 11 | 16 | 3 | 4 | 12 | 3 | 8 | 3 | 1 |
| | Frane di cave e miniere. | 116 | 5 | 15 | 6 | 14 | 7 | 12 | 13 | 5 | 8 | 10 | 10 | 11 |
| | Frane di terra e pietre | 111 | 18 | 9 | 15 | 11 | 6 | 6 | 11 | 7 | 10 | 5 | 8 | 5 |
| | Caduta di alberi ed altri corpi pesanti | 141 | 13 | 15 | 13 | 15 | 18 | 12 | 8 | 10 | 8 | 11 | 11 | 7 |
| | Sotto veicoli e cavalli | 174 | 9 | 5 | 10 | 15 | 11 | 14 | 18 | 22 | 18 | 29 | 11 | 12 |
| Sotto tramways | 29 | ... | 1 | ... | 2 | 1 | ... | 4 | 4 | 6 | 7 | 3 | 1 | |
| Sotto convogli ferroviari | 83 | 8 | 9 | 6 | 2 | 4 | 4 | 7 | 6 | 7 | 7 | 9 | 14 | |
| Lesioni da macchine agrarie ed industriali | 41 | ... | 3 | 1 | 3 | 1 | 4 | 17 | 2 | 5 | 1 | 3 | 1 | |
| Violenze di animali | 78 | 5 | 5 | 4 | 5 | 8 | 7 | 13 | 12 | 5 | 9 | 4 | 1 | |
| Valanghe di neve | ... | ... | ... | ... | ... | ... | ... | ... | ... | ... | ... | ... | ... | |
| Cause ignote e diverse | 33 | 2 | 1 | 6 | 2 | 4 | 3 | 3 | 2 | 3 | 3 | 2 | 2 | |
| TOTALE | 4 086 | 342 | 301 | 304 | 339 | 369 | 382 | 499 | 355 | 346 | 337 | 294 | 218 | |

Morti accidentali secondo l'età dei defunti.

Dei 4,086 casi di morte accidentale constatati nel 1880, 738 colpirono bambini dalla nascita a 5 anni, e 550 fanciulli da 5 a 15 anni.

Tavola LXVII.

| ETÀ DEI DEFUNTI | MORTI ACCIDENTALI | | | | | |
|----------------------------------|-------------------|--------|---------|-----------------------------|--------|---------|
| | Cifre effettive | | | Cifre proporzionali per 100 | | |
| | TOTALE | Maschi | Femmine | TOTALE | Maschi | Femmine |
| Dalla nascita a 5 anni | 738 | 419 | 319 | 18.06 | 13.69 | 31.09 |
| Da 5 a 15 anni | 550 | 420 | 190 | 13.46 | 13.73 | 12.67 |
| 15 a 30 | 776 | 656 | 120 | 18.99 | 21.44 | 11.70 |
| 30 a 50 | 828 | 630 | 148 | 20.26 | 22.22 | 14.42 |
| 50 a 70 | 826 | 647 | 179 | 20.22 | 21.15 | 17.45 |
| 70 in su | 337 | 211 | 126 | 8.25 | 6.89 | 12.28 |
| Età ignota | 31 | 27 | 4 | 0.76 | 0.88 | 0.39 |
| TOTALE | 4 086 | 3 060 | 1 026 | 100.00 | 100.00 | 100.00 |

Le morti accidentali si notano più numerose fra i bambini e fanciulli, che non tra le persone adulte. Infatti furono 1,288 bambini o fanciulli, ossia quasi un terzo (31,52 per 100) di tutte le morti accidentali, che morirono per casi fortuiti. Diamo qui appresso una dimostrazione speciale delle morti accidentali di bambini e fanciulli, avvenute nel 1880, per le cause più frequenti.

FANCIULLI MORTI

| | Dalla nascita a 5 anni | Da 5 a 15 anni |
|---|------------------------|----------------|
| Per annegamento | 326 | 213 |
| Per soffocamento e asfissia | 56 | 15 |
| Per esplosione d'armi da fuoco | 1 | 18 |
| Per ustioni | 218 | 63 |
| Per cadute | 61 | 81 |
| Per violenze d'animali | 8 | 15 |
| Per schiacciamento sotto veicoli, cavalli, tramways e convogli ferroviari | 22 | 37 |
| Per ingestione di sostanze velenose, per idrofobia e morsi di vipera | 11 | 14 |

Suicidi.

I suicidi consumati nel 1880 furono 1261: 1005 di maschi e 256 di femmine. Secondo lo stato civile si distribuivano nel modo seguente:

Tavola LXVIII.

| STATO CIVILE DEI DEFUNTI | NUMERO DEI SUICIDI | | | | | | | | | | | |
|-------------------------------|--------------------|-------|-----|--------|-------|-----|--------|-----|-------|----------------------------|----|--|
| | 1880 | | | 1879 | | | 1878 | | | Su 100 suicidi nel 1880 | | Per 100 secondo lo stato civile |
| | TOTALE | M. | F. | TOTALE | M. | F. | TOTALE | M. | F. | M. | F. | |
| Celibi | 496 | 425 | 71 | 529 | 446 | 83 | 487 | 407 | 80 | 86 | 14 | 39.33 |
| Coniugati | 575 | 436 | 139 | 533 | 427 | 106 | 498 | 385 | 113 | 76 | 24 | 45.60 |
| Vedovi | 153 | 109 | 44 | 132 | 100 | 32 | 153 | 108 | 45 | 71 | 29 | 12.13 |
| Stato civile ignoto | 37 | 35 | 2 | 31 | 28 | 3 | 20 | 20 | | 95 | 5 | 2.94 |
| TOTALE | 1 261 | 1 005 | 256 | 1 225 | 1 001 | 224 | 1 158 | 920 | 238 | 80 | 20 | 100.00 |

Segue la stessa dimostrazione per compartimenti.

Tavola LXIX.

| COMPARTIMENTI | NUMERO DEI SUICIDI | | | | | | | | | | | |
|----------------------------|--------------------|-------|-----|--------|-------|-----|--------|-----|-----|----------------------------|----|--|
| | 1880 | | | 1879 | | | 1878 | | | Su 100 suicidi nel 1880 | | Per 1000000 di abit. Pop. media calcolata * |
| | TOTALE | M. | F. | TOTALE | M. | F. | TOTALE | M. | F. | M. | F. | |
| Piemonte | 155 | 129 | 26 | 145 | 124 | 21 | 140 | 120 | 20 | 83 | 17 | 50 |
| Liguria | 44 | 40 | 4 | 53 | 44 | 9 | 53 | 44 | 9 | 91 | 9 | 49 |
| Lombardia | 205 | 173 | 32 | 226 | 193 | 33 | 183 | 155 | 28 | 84 | 16 | 55 |
| Veneto | 219 | 168 | 51 | 189 | 148 | 41 | 187 | 148 | 39 | 77 | 23 | 77 |
| Emilia | 167 | 134 | 33 | 155 | 119 | 36 | 157 | 114 | 43 | 80 | 20 | 76 |
| Umbria | 30 | 19 | 11 | 21 | 16 | 5 | 25 | 18 | 7 | 63 | 37 | 52 |
| Marche | 37 | 31 | 6 | 48 | 36 | 12 | 37 | 28 | 9 | 84 | 16 | 39 |
| Toscana | 137 | 106 | 31 | 141 | 118 | 23 | 138 | 110 | 28 | 77 | 23 | 61 |
| Roma | 58 | 47 | 11 | 43 | 41 | 7 | 38 | 32 | 6 | 81 | 19 | 69 |
| Abruzzi e Molise | 24 | 19 | 5 | 22 | 17 | 5 | 30 | 18 | 12 | 79 | 21 | 18 |
| Campania | 52 | 39 | 13 | 58 | 52 | 6 | 47 | 38 | 9 | 75 | 25 | 18 |
| Puglie | 17 | 13 | 4 | 23 | 18 | 5 | 25 | 18 | 7 | 76 | 24 | 11 |
| Basilicata | 12 | 9 | 3 | 10 | 9 | 1 | 10 | 9 | 1 | 75 | 25 | 22 |
| Calabria | 16 | 12 | 4 | 12 | 11 | 1 | 13 | 10 | 3 | 75 | 25 | 13 |
| Sicilia | 72 | 53 | 19 | 64 | 47 | 17 | 61 | 48 | 13 | 74 | 26 | 25 |
| Sardegna | 16 | 13 | 3 | 10 | 8 | 2 | 14 | 10 | 4 | 81 | 19 | 24 |
| REGNO | 1 261 | 1 005 | 256 | 1 225 | 1 001 | 224 | 1 158 | 920 | 238 | 80 | 20 | 44 |

*) Veggasi la nota (3) a pag. X.

Distinguiamo i suicidi secondo che avvengono nei comuni *capoluoghi di provincia*, nei comuni *urbani minori* e nei comuni *rurali*.

Tavola LXX.

| SUICIDI COMMESSI NEI COMUNI | TOTALE | Maschi | Femm. | Su 1 000 000 di abitanti* | Su 100 suicidi | |
|--|--------|--------|-------|------------------------------------|----------------|-------|
| | | | | | Maschi | Femm. |
| Urbani capoluoghi di provincia | 458 | 386 | 72 | 111 | 84 | 16 |
| Urbani minori | 164 | 127 | 37 | 35 | 77 | 23 |
| Rurali | 639 | 492 | 147 | 33 | 77 | 23 |
| IN TUTTI I COMUNI | 1 261 | 1 005 | 256 | 44 | 80 | 20 |

A queste cifre facciamo seguire i dati particolari dei vari compartimenti.

Suicidi nell'anno 1880.

Tavola LXXI.

| COMPARTIMENTI | CIFRE EFFETTIVE | | | | | | | | | | | | NUMERO DEI SUICIDI senza distinzione di sesso per 1 000 000 di abitanti* | | |
|----------------------------|-----------------|--------|---------|-----------------------------------|--------|---------|------------------------|--------|---------|---------------|--------|---------|---|---------------------------|------------------|
| | COMPLESSO | | | Comuni capoluoghi di provincia | | | Altri comuni urbani | | | Comuni rurali | | | Comuni capoluoghi di provincia | Altri comuni urbani | Comuni rurali |
| | TOTALE | Maschi | Femmine | TOTALE | Maschi | Femmine | TOTALE | Maschi | Femmine | TOTALE | Maschi | Femmine | | | |
| Piemonte | 155 | 129 | 26 | 39 | 36 | 3 | 34 | 29 | 5 | 82 | 64 | 18 | 119 | 113 | 33 |
| Liguria | 44 | 40 | 4 | 16 | 15 | 1 | 14 | 14 | ... | 14 | 11 | 3 | 94 | 123 | 23 |
| Lombardia | 205 | 178 | 32 | 91 | 79 | 12 | 10 | 9 | 1 | 104 | 85 | 19 | 203 | 66 | 34 |
| Veneto | 219 | 168 | 51 | 65 | 52 | 13 | 6 | 4 | 2 | 148 | 112 | 36 | 173 | 66 | 62 |
| Emilia | 167 | 134 | 33 | 55 | 46 | 9 | 12 | 10 | 2 | 100 | 78 | 22 | 118 | 68 | 64 |
| Umbria | 30 | 19 | 11 | 5 | 3 | 2 | 8 | 7 | 1 | 17 | 9 | 8 | 102 | 69 | 41 |
| Marche | 37 | 31 | 6 | 7 | 6 | 1 | 8 | 8 | ... | 22 | 17 | 5 | 64 | 103 | 29 |
| Toscana | 137 | 106 | 31 | 68 | 56 | 12 | 8 | 3 | 5 | 61 | 47 | 14 | 145 | 50 | 38 |
| Roma | 58 | 47 | 11 | 48 | 41 | 7 | 6 | 4 | 2 | 4 | 2 | 2 | 207 | 44 | 8 |
| Abruzzi e Molise | 24 | 19 | 5 | 2 | 1 | 1 | 4 | 3 | 1 | 18 | 15 | 3 | 26 | 36 | 16 |
| Campania | 52 | 39 | 13 | 24 | 19 | 5 | 8 | 7 | 1 | 20 | 13 | 7 | 43 | 14 | 11 |
| Puglie | 17 | 13 | 4 | 3 | 2 | 1 | 8 | 6 | 2 | 6 | 5 | 1 | 25 | 9 | 12 |
| Basilicata | 12 | 9 | 3 | | | | 7 | 6 | 1 | 5 | 3 | 2 | | 43 | 14 |
| Calabria | 16 | 12 | 4 | 4 | 3 | 1 | 1 | | 1 | 11 | 9 | 2 | 52 | 6 | 11 |
| Sicilia | 72 | 53 | 19 | 26 | 22 | 4 | 27 | 16 | 11 | 19 | 15 | 4 | 46 | 19 | 22 |
| Sardegna | 16 | 13 | 3 | 5 | 5 | | 3 | 1 | 2 | 8 | 7 | 1 | 73 | 70 | 14 |
| REGNO | 1261 | 1005 | 256 | 458 | 386 | 72 | 164 | 127 | 37 | 639 | 492 | 147 | 111 | 35 | 33 |

* Veggasi la nota (3) a pag. X.

Età dei suicidi.

Nell'istituire confronti sulle cifre contenute nella tavola seguente, conviene fare attenzione al numero di anni che compongono ciascun gruppo di età, essendo questi gruppi, ora decennali, ora quinquennali.

Tavola LXXII.

| ETÀ DEI DEFUNTI | NUMERO DEI SUICIDI | | | | | | | | | | |
|---------------------------|--------------------|-------|-------|--------|-------|-------|--------|-----|-------|--------------------------|--------|
| | 1880 | | | 1879 | | | 1878 | | | per 100 suicidi nel 1880 | |
| | TOTALE | M. | F. | TOTALE | M. | F. | TOTALE | M. | F. | M. | F. |
| Sotto i 15 anni | 3 | 3 | | 3 | 3 | | 7 | 6 | 1 | 0.30 | |
| Da 15 a 20 anni | 49 | 28 | 21 | 59 | 42 | 17 | 55 | 42 | 13 | 2.78 | 8.20 |
| » 20 25 » | 147 | 122 | 25 | 158 | 135 | 23 | 131 | 102 | 29 | 12.14 | 9.77 |
| » 25 30 » | 135 | 103 | 32 | 121 | 96 | 25 | 118 | 94 | 24 | 10.25 | 12.50 |
| » 30 40 « | 190 | 144 | 46 | 218 | 161 | 57 | 193 | 152 | 41 | 14.33 | 17.97 |
| » 40 50 » | 221 | 172 | 49 | 215 | 180 | 35 | 223 | 178 | 45 | 17.11 | 19.14 |
| » 50 60 » | 259 | 225 | 34 | 218 | 185 | 33 | 226 | 190 | 36 | 22.39 | 13.28 |
| » 60 70 » | 180 | 141 | 39 | 153 | 128 | 25 | 130 | 98 | 32 | 14.03 | 15.23 |
| » 70 80 » | 71 | 64 | 7 | 61 | 55 | 6 | 60 | 46 | 14 | 6.37 | 2.74 |
| » 80 anni in su | 6 | 3 | 3 | 14 | 11 | 3 | 8 | 5 | 3 | 0.30 | 1.17 |
| Età ignota | | | | 5 | 5 | | 7 | 7 | | | |
| TOTALE | 1 261 | 1 005 | 256 | 1 225 | 1 001 | 224 | 1 158 | 920 | 238 | 100.00 | 100.00 |

Modi del suicidio.

Rispetto ai modi adoperati nel consumarli, la nostra statistica classifica i suicidi in otto categorie, oltre a quella intitolata dai *modi diversi od ignoti*.

Nel seguente prospetto sono epilogate le cifre degli ultimi tre anni.

Tavola LXXIII.

| MODI DEL SUICIDIO | NUMERO DEI SUICIDI | | | | | | | | | | |
|---------------------------------------|--------------------|------|-----|--------|------|-----|--------|-----|-------|--------------------------|--------|
| | 1880 | | | 1879 | | | 1878 | | | Per 100 suicidi nel 1880 | |
| | TOTALE | M. | F. | TOTALE | M. | F. | TOTALE | M. | F. | M. | F. |
| Con armi da taglio | 63 | 57 | 6 | 61 | 54 | 7 | 57 | 53 | 4 | 5.67 | 2.34 |
| Con armi da fuoco | 309 | 300 | 9 | 298 | 288 | 10 | 263 | 259 | 4 | 29.85 | 3.52 |
| Annegamento | 385 | 255 | 130 | 351 | 247 | 104 | 334 | 207 | 127 | 25.37 | 50.78 |
| Avvelenamento | 58 | 44 | 14 | 86 | 58 | 28 | 87 | 68 | 19 | 4.38 | 5.47 |
| Impiccagione | 211 | 166 | 45 | 210 | 174 | 36 | 206 | 171 | 35 | 16.52 | 17.58 |
| Asfissia | 45 | 36 | 9 | 51 | 43 | 8 | 38 | 34 | 4 | 3.58 | 3.52 |
| Precipitazione dall'alto | 143 | 105 | 38 | 121 | 94 | 27 | 138 | 95 | 43 | 10.45 | 14.84 |
| Schiacciamento sotto convogli ferrov. | 41 | 39 | 2 | 37 | 35 | 2 | 32 | 30 | 2 | 3.88 | 0.78 |
| Mezzi diversi ed ignoti | 6 | 3 | 3 | 10 | 8 | 2 | 3 | 3 | | 0.30 | 1.17 |
| TOTALE | 1261 | 1005 | 256 | 1225 | 1001 | 224 | 1158 | 920 | 238 | 100.00 | 100.00 |

Anche rispetto ai modi del suicidio, diamo la triplice distinzione dei comuni, in urbani (escluso il capoluogo di provincia), comuni rurali, e comuni capoluoghi di provincia, considerati isolatamente.

Tavola LXXIV.

| MODI DEL SUICIDIO | SUICIDI COMMESSI NEI COMUNI | | | | | |
|--|-----------------------------|-------|--------------|-------|--------|-------|
| | Capoluoghi di provincia | | Altri urbani | | Rurali | |
| | Maschi | Femm. | Maschi | Femm. | Maschi | Femm. |
| Con armi da taglio | 31 | 2 | 5 | 1 | 21 | 3 |
| Con armi da fuoco | 118 | 1 | 59 | 4 | 123 | 4 |
| Annegamento | 70 | 33 | 21 | 18 | 164 | 79 |
| Avvelenamento | 31 | 7 | 6 | 4 | 7 | 3 |
| Impiccagione | 32 | 4 | 13 | 4 | 121 | 37 |
| Asfissia | 21 | 5 | 1 | 1 | 14 | 3 |
| Precipitazione dall'alto | 62 | 19 | 14 | 4 | 29 | 15 |
| Schiacciamento sotto convogli ferroviari | 19 | 1 | 8 | | 12 | 1 |
| Mezzi diversi ed ignoti | 2 | | | 1 | 1 | 2 |
| TOTALE | 386 | 72 | 127 | 37 | 492 | 147 |

Cause dei suicidi.

I suicidi di cui si credette di poter determinare la causa, sono divisi in 18 categorie. In una diciannovesima categoria abbiamo riunito i suicidi per cause *ignote e diverse*.

Tavola LXXV.

| CAUSE PRESUNTE DEL SUICIDIO | NUMERO DEI SUICIDI | | | | | | | |
|--|--------------------|--------|-------|--------|--------|-------|---------------------------|---------|
| | 1880 | | | 1879 | | | Per 1000 Suicidi nel 1880 | |
| | TOTALE | Maschi | Femm. | TOTALE | Maschi | Femm. | Maschi | Femm. |
| Miseria | 142 | 120 | 22 | 127 | 115 | 12 | 119,40 | 85,94 |
| Perdita d'impiego | 8 | 8 | | 3 | 3 | | 7,96 | |
| Dissesti e rovesci di fortuna | 135 | 130 | 5 | 140 | 136 | 4 | 129,35 | 19,53 |
| Dispiaceri domestici | 133 | 101 | 32 | 112 | 86 | 26 | 100,50 | 125,00 |
| Amore contrariato | 57 | 33 | 19 | 60 | 44 | 16 | 37,81 | 74,22 |
| Diagusto del servizio militare | 13 | 15 | | 18 | 18 | | 12,93 | |
| Id. in genere della vita (lipemania) | 41 | 35 | 6 | 43 | 38 | 5 | 34,83 | 23,44 |
| Timore di condanna | 19 | 18 | 1 | 32 | 31 | 1 | 17,91 | 3,91 |
| Gelosia | 7 | 4 | 3 | 12 | 10 | 2 | 3,98 | 11,72 |
| Falso punto d'onore | 18 | 15 | 3 | 19 | 15 | 4 | 14,92 | 11,72 |
| Gravidanza fuori di matrimonio | 6 | | 6 | 5 | | 5 | | 23,44 |
| Ubbriachezza | 17 | 17 | | 12 | 11 | 1 | 16,92 | |
| Patimenti fisici | 113 | 99 | 14 | 86 | 61 | 25 | 98,51 | 54,69 |
| Febbre cerebrale | 8 | 6 | 2 | 4 | 4 | | 5,97 | 7,81 |
| Alienazione mentale, delirio | 123 | 79 | 44 | 134 | 98 | 36 | 78,61 | 171,87 |
| Monomania | 24 | 17 | 7 | 36 | 30 | 6 | 16,92 | 27,34 |
| Pellagra | 165 | 108 | 57 | 130 | 93 | 37 | 107,46 | 222,66 |
| Idiotismo, imbecillità | 14 | 10 | 4 | 6 | 5 | 1 | 9,95 | 15,62 |
| Diverse e ignote | 218 | 187 | 31 | 246 | 203 | 43 | 186,07 | 121,09 |
| TOTALE | 1261 | 1005 | 256 | 1225 | 1001 | 224 | 1000,00 | 1000,00 |

Anche per questa parte diamo la distinzione dei gruppi di comuni.

Tavola LXXVI.

| CAUSE PRESUNTE DEI SUICIDI | SUICIDI COMMESSI NEI COMUNI | | | | | |
|--|-----------------------------|-------|---------------|-------|--------|-------|
| | Capoluoghi di provincia | | Urbani minori | | Rurali | |
| | Maschi | Femm. | Maschi | Femm. | Maschi | Femm. |
| Misericordia | 59 | 11 | 11 | 1 | 50 | 10 |
| Perdita d'impiego | 3 | | 2 | | 3 | |
| Dissesti e rovesci di fortuna | 52 | 2 | 20 | 1 | 58 | 2 |
| Dispiaceri domestici | 34 | 10 | 16 | 5 | 51 | 17 |
| Amore contrariato | 19 | 10 | 4 | 5 | 15 | 4 |
| Disgusto del servizio militare | 7 | | 3 | | 3 | |
| Id. in genere della vita (lipemania) | 10 | 2 | 4 | | 21 | 4 |
| Timore di condanna | 8 | | 1 | | 9 | 1 |
| Gelosia | 3 | 2 | | 1 | 2 | |
| Falso punto d'onore | 7 | 1 | 3 | | 5 | 2 |
| Gravidanza fuori di matrimonio | | | | 1 | | 5 |
| Ubbriachezza | 9 | | 1 | | 7 | |
| Patimenti fisici | 43 | 6 | 7 | 1 | 49 | 7 |
| Febbre cerebrale | 2 | | 1 | | 3 | 2 |
| Alienazione mentale, delirio | 28 | 13 | 13 | 8 | 38 | 23 |
| Monomania | 1 | 1 | 6 | 1 | 10 | 5 |
| Pellagra | 4 | 1 | 6 | 3 | 98 | 53 |
| Idiotismo, imbecillità | | | 1 | 1 | 9 | 3 |
| Diverse e ignote | 98 | 13 | 28 | 9 | 61 | 9 |
| TOTALE | 386 | 72 | 127 | 37 | 492 | 147 |

Aggiungiamo il numero dei suicidi per ogni regione, classificati secondo le cause presunte.

Tavola LXXVII.

| CAUSE PRESUNTE DEI SUICIDI | REGIONI | | | | | | | | | | | | | | | | |
|-----------------------------------|---------|----------|---------|-----------|--------|--------|--------|--------|---------|------|------------------|----------|--------|------------|----------|---------|----------|
| | Breco | Piemonte | Liguria | Lombardia | Veneto | Emilia | Umbria | Marche | Toscana | Roma | Abruzzi e Molise | Campania | Puglie | Basilicata | Calabria | Sicilia | Sardegna |
| Miseria. | 142 | 8 | 7 | 29 | 27 | 23 | 2 | 5 | 18 | 4 | 4 | 4 | 1 | 1 | 1 | 8 | |
| Perdita d'impiego | 8 | | | 1 | 1 | 2 | | 1 | 1 | | | 1 | | | | 1 | |
| Dissesti e rovesci di fortuna . . | 135 | 18 | 5 | 23 | 18 | 25 | | 7 | 20 | 1 | 1 | 8 | 2 | 1 | 1 | 3 | 2 |
| Dispiaceri domestici | 133 | 15 | 9 | 16 | 21 | 16 | 7 | 3 | 12 | 6 | 6 | 5 | 1 | 4 | 4 | 7 | 1 |
| Amore contrariato | 57 | 9 | 2 | 8 | 7 | 2 | | | 13 | 3 | 1 | 1 | | 1 | | 9 | 1 |
| Disgusto del servizio militare. . | 13 | 2 | | 2 | 1 | 3 | | 1 | 1 | | | 2 | | | | 1 | |
| Id. in genere della vita (lipem.) | 41 | 6 | 3 | 10 | 8 | 6 | 2 | | 2 | | | | | | | 2 | 2 |
| Timore di condanna | 19 | 2 | 1 | 6 | 3 | | | | 2 | 2 | 1 | 1 | | | | | 1 |
| Gelosia. | 7 | 1 | | | 1 | | | | 1 | 1 | | 1 | | | 1 | 1 | |
| Falso punto d'onore | 18 | 3 | | 3 | 1 | 4 | | | 1 | 3 | | 1 | | | | 2 | |
| Gravidanza fuori di matrimonio. | 6 | | | 2 | | | 1 | | 3 | | | | | | | | |
| Ubriachezza | 17 | 3 | 1 | 3 | 5 | | | | 2 | | | | | | 1 | 2 | |
| Patimenti fisici. | 113 | 12 | 3 | 24 | 16 | 14 | 3 | 4 | 15 | 4 | 2 | 3 | 6 | | 1 | 4 | 2 |
| Febbre cerebrale | 8 | 2 | | 1 | | | 1 | | | 1 | | 2 | | | | | 1 |
| Alienazione mentale, delirio. . . | 123 | 17 | 4 | 17 | 8 | 6 | 11 | 10 | 10 | 2 | 6 | 10 | 4 | 3 | 1 | 12 | 2 |
| Monomania. | 24 | 6 | 2 | 4 | 3 | 3 | | | 2 | 1 | | | | 1 | 1 | | 1 |
| Pellagra | 165 | 9 | | 34 | 78 | 37 | | 3 | 4 | | | | | | | | |
| Idiotismo, imbecillità. | 14 | 4 | | 3 | | 2 | | 2 | 3 | | | | | | | | |
| Ignote e diverse | 218 | 38 | 7 | 19 | 21 | 24 | 3 | 1 | 27 | 30 | 3 | 13 | 3 | 1 | 5 | 20 | 3 |
| TOTALE | 1261 | 155 | 44 | 205 | 219 | 167 | 30 | 37 | 137 | 58 | 24 | 52 | 17 | 12 | 16 | 72 | 16 |

Suicidi per mesi.

Chiudiamo la nostra rassegna colla distribuzione dei suicidi per mesi, tanto in cifre effettive, quanto nei rapporti a 12,000, sempre nell'ipotesi che tutti i mesi siano composti di 31 giorni.

Crediamo pure utile di dare in apposita colonna il numero medio giornaliero dei suicidi consumati nel Regno, nei vari mesi dell'anno 1880.


Tavola LXXVIII.

| MESI | S U I C I D I | | | | |
|---------------------|-----------------|------|------|----------------------------------|----------------------------------|
| | Cifre effettive | | | Rapporto a 12 000 pel 1880 | Media giornaliera pel 1880 |
| | 1880 | 1879 | 1878 | | |
| Gennato | 63 | 96 | 58 | 590 | 2.03 |
| Febbraio | 82 | 92 | 82 | 824 | 2.83 |
| Marzo | 117 | 101 | 99 | 1095 | 3.77 |
| Aprile | 143 | 112 | 119 | 1385 | 4.77 |
| Maggio | 151 | 144 | 150 | 1413 | 4.87 |
| Giugno | 135 | 130 | 124 | 1301 | 4.50 |
| Luglio | 148 | 147 | 119 | 1385 | 4.77 |
| Agosto | 91 | 108 | 96 | 852 | 2.94 |
| Settembre | 82 | 77 | 102 | 796 | 2.73 |
| Ottobre | 91 | 85 | 73 | 852 | 2.94 |
| Novembre | 79 | 76 | 76 | 768 | 2.63 |
| Dicembre | 79 | 57 | 60 | 739 | 2.55 |
| ANNO . . . | 1261 | 1225 | 1158 | 12000 | 3.45 |

CONFRONTI INTERNAZIONALI.

MOVIMENTO DELLO STATO CIVILE

NEGLI ANNI 1865-80.



CONFRONTI INTERNAZIONALI.

Confrontiamo nelle tavole seguenti le condizioni demografiche dell'Italia con quelle degli altri Stati d'Europa e di alcuni Stati dell'Unione Americana.

Abbiamo incominciato nel 1875 a istituire questi confronti internazionali nell'introduzione al movimento della popolazione. Allora i dati per gli Stati esteri si riferivano generalmente ad un periodo decennale, dal 1865 a tutto il 1874. Li abbiamo proseguiti nelle introduzioni ai volumi del 1877 e del 1878, ed ora li continuiamo, coll'aggiunta degli anni più recenti, senza abbandonare nessun termine della serie.

In questo volume, per la maggior parte degli Stati presi a considerare, i dati arrivano fino al 1880; inoltre abbiamo cercato di colmare, per quanto era possibile, le lacune, e aggiunte le notizie dell'Alsazia-Lorena e di quattro Stati dell'Unione Americana, cioè Massachusetts, Connecticut, Vermont e Rhode-Island. Le tavole della Turingia, che prima d'ora contemplavano sei Stati della medesima, ne comprendono ora sette, essendovi stato aggiunto il Ducato di Sassonia-Meiningen.

Comparazioni internazionali se ne facevano sempre, anche negli anni addietro; ma per amore di brevità, si solevano paragonare i risultati di un anno isolato della statistica italiana con quelli dello stesso anno, o di un altro molto vicino, delle statistiche estere. Ciò non poteva dare un'idea bastantemente esatta dei caratteri della popolazione italiana di fronte a quelli delle altre nazioni; giacchè si poteva mettere a confronto, per avventura, un anno in cui un dato fenomeno fosse stato molto frequente in Italia con quello in cui, per altri paesi, era stato meno intenso.

Sedici anni di osservazioni forniscono elementi abbastanza sicuri per uno studio scientifico.

Nell'aprire la serie delle tavole comparative, vogliamo soddisfare al gradito dovere di ringraziare pubblicamente i nostri cortesi collaboratori, direttori degli uffici di Statistica degli Stati esteri, i cui nomi sono scritti qui appresso:

Francia. — Signor TOUSSAINT LOUA, direttore dell'Ufficio di statistica nel Ministero di Agricoltura e Commercio. Parigi.

Inghilterra e Galles. — Signor WILLIAM OGLE, soprintendente nel « General Register Office ». Londra.

Scozia. — Signor STAIR AGNEW, capo del « General Register Office ». Edimburgo.

Irlanda. — Signor HIMSHEAD, capo del « General Register Office ». Dublino.

Olanda. — Signor BRINKMANN, Capo divisione nel Ministero dell'Interno. L'Aja.

Belgio. — Signor LÉON LEBON, Direttore dell'ufficio di statistica nel Ministero dell'Interno. Bruxelles.

Impero germanico. — Dott. CARL BECKER, direttore dell'Ufficio imperiale di statistica. Berlino.

Prussia. — Dott. ERNST ENGEL, già direttore dell'Ufficio di statistica, e signor BLENCK, attuale direttore dell'Ufficio medesimo. Berlino.

Baviera. — Signor VON MÜLLER, direttore dell'Ufficio di statistica del Regno. Monaco.

Sassonia Reale. — Dott. VICTOR BÖHMERT, direttore dell'Ufficio di statistica del Regno. Dresda.

Turingia. — Dott. KRAUSE, direttore dell'Ufficio Collettivo di statistica per sei Stati della Turingia. Weimar. — Ministero ducale di Sassonia-Meiningen. Meiningen.

Württemberg. — Dott. SCHNEIDER, direttore dell'Ufficio statistico-topografico del Regno. Stuttgart.

Baden. — Dott. F. HARDECK, direttore dell'Ufficio di statistica del Granducato. Karlsruhe.

Alsazia-Lorena. — Signor DU PREL, direttore di statistica nel Ministero imperiale per l'Alsazia-Lorena. Strasburgo.

Austria Cisleitana. — Dott. K. TH. VON INAMA-STERNEGG, direttore della statistica amministrativa dell'Austria Cisleitana. Vienna.

Ungheria e Transilvania. — Signor CARLO KELETI, direttore dell'Ufficio di statistica dei paesi della Corona Ungarica. Buda-Pest.

Croazia e Slavonia. — Signor MILOVAN ZORICIC, direttore dell'Ufficio di statistica di Croazia. Agram.

Svizzera. — Dott. J. J. KUMMER, direttore dell'Ufficio federale di statistica. Berna.

Svezia. — Signor E. SIDENBLADH, direttore dell'Ufficio di statistica del Regno. Stoccolma.

Norvegia. — Signor A. N. KIAER, direttore dell'Ufficio di statistica della Norvegia. Cristiania.

Danimarca. — Signor MARIUS GAD, direttore dell'Ufficio di statistica del Regno. Copenaghen.

Finlandia. — Signor K. E. F. IGNATIUS, direttore dell'Ufficio di statistica della Finlandia. Helsingfors.

Grecia. — Signor ALESSANDRO MANSOLAS, direttore dell'Ufficio di statistica del Regno. Atene.

Romania. — Signor PAUN, già direttore provvisorio, e il sig. MICHELE BALZ, attualmente direttore titolare dell'Ufficio di statistica del Regno. Bukarest.

Serbia — Signor VLADIMIRO JAKCHITCH, direttore dell' Ufficio di statistica del Regno. Belgrado.

È compreso in questi confronti il Portogallo, ma solamente per gli anni dal 1860 al 1863: non ci fu possibile ottenere dall'Ufficio statistico di quel Regno dati più recenti.

Per la Spagna mancano le notizie dello stato civile dal 1871 in poi. Per l'anno 1880 abbiamo desunto alcune notizie dal *Bollettino* mensile dell'Ufficio di beneficenza e sanità, pubblicato a Madrid.

Massachusetts. — Signor ENRICO B. PEIRCE, direttore dell'Ufficio del « Commonwealth ». Boston.

Per gli Stati di Vermont, Connecticut e Rhode-Island abbiamo ricavato le notizie delle seguenti pubblicazioni annuali:

VERMONT. — *Registration Report to the Legislature of Vermont.*

CONNECTICUT. — *Annual Report of the Connecticut State Board of Health.*

RHODE-ISLAND — *Registration Report upon the Births, Marriages and Deaths in the State of Rhode-Island.*

MATRIMONI.

Frequenza dei matrimoni rispetto alla popolazione.

Le due tavole seguenti dimostrano, in cifre assolute e proporzionali, la frequenza dei matrimoni rispetto alla popolazione complessiva, dal 1865 in poi.

Le proporzioni annuali dei matrimoni per l'Irlanda sono tanto inferiori a quelle degli altri paesi d'Europa, che siamo indotti a credere che sia meno esatta per esse la base dei rapporti, ossia il censimento della popolazione. Anche per la Scozia dobbiamo fare qualche riserva; ma il dubbio costì non si eleva sulla veridicità del

censimento, bensì sulla imperfezione della statistica dei matrimoni, essendo noto come nella Scozia siano ammessi, con effetti legali, anche matrimoni celebrati senza alcuna cerimonia pubblica. a)

Tavola I.

Cifre effettive. b)

| ANNI | ITALIA e) | | FRANCIA | | INGHILTERRA E GALLES | | SCOZIA | |
|----------------|---------------|---------|---------------|---------|-------------------------|---------|--------------|--------|
| | Popolaz. | Matr. | Popolaz. | Matr. | Popolaz. | Matr. | Popolaz. | Matr. |
| 1865 | 25 065 239 | 226 458 | 37 929 948 | 299 242 | 21 145 151 | 185 474 | 3 185 437 | 23 611 |
| 1866 | 25 312 249 | 142 024 | e) 38 067 064 | 303 634 | 21 409 684 | 187 776 | 3 215 129 | 23 688 |
| 1867 | 25 372 780 | 170 456 | 38 204 696 | 300 233 | 21 677 525 | 179 154 | 3 245 098 | 22 618 |
| 1868 | 25 495 972 | 182 743 | 38 342 818 | 301 225 | 21 948 713 | 176 962 | 3 275 350 | 21 855 |
| 1869 | 25 734 274 | 205 287 | 38 606 135 | 303 482 | 22 223 299 | 176 970 | 3 305 885 | 22 144 |
| 1870 | 25 912 600 | 188 986 | 36 985 212 | 223 705 | 22 501 316 | 181 655 | 3 336 707 | 23 854 |
| 1871 | a) 26 801 154 | 192 839 | 36 544 667 | 262 476 | f) 22 738 466 | 190 112 | f) 3 367 922 | 24 019 |
| 1872 | 26 994 338 | 202 361 | e) 36 102 921 | 352 754 | 23 095 819 | 201 267 | 3 399 225 | 25 641 |
| 1873 | 27 165 553 | 214 906 | 36 260 928 | 321 238 | 23 407 317 | 205 615 | 3 430 923 | 26 748 |
| 1874 | 27 289 958 | 207 997 | 36 383 481 | 303 113 | 23 723 017 | 202 010 | 3 462 916 | 26 390 |
| 1875 | 27 482 174 | 230 486 | 36 542 910 | 300 427 | 24 042 974 | 201 212 | 3 495 214 | 25 974 |
| 1876 | 27 769 475 | 225 453 | e) 36 905 788 | 291 393 | 24 367 247 | 201 874 | 3 527 811 | 26 579 |
| 1877 | 28 010 695 | 214 972 | 36 977 099 | 278 094 | 24 695 894 | 194 352 | 3 560 715 | 25 817 |
| 1878 | 28 209 620 | 199 885 | 37 119 718 | 279 580 | 25 028 973 | 190 054 | 3 593 929 | 24 358 |
| 1879 | 28 437 091 | 213 096 | 37 248 013 | 282 776 | 25 366 544 | 182 082 | 3 627 453 | 23 462 |
| 1880 | 28 524 999 | 196 738 | 37 279 853 | 279 035 | 25 708 666 | 191 965 | 3 661 292 | 24 489 |

a) Un'osservazione di questa natura si trova fatta anche a pag. xxxvi della Prefazione al movimento della popolazione in Inghilterra e Galles per l'anno 1876, pubblicato dal *General Register Office*. Per uno studio più ampio sulle forme del matrimonio nell'Inghilterra e nella Scozia gioverà consultare una memoria dell'avvocato Giovanni Boyd-Kinnear, inserita nelle *Transactions of the National Association for the promotion of Social Science* (Aberdeen Meeting, 1877).

b) Tanto per l'Italia, quanto per la maggior parte dei paesi esteri, la cifra della popolazione calcolata si riferisce alla fine di ogni anno (eccetto nella Croazia, nel Regno di Sassonia e nell'Impero Germanico dove si calcola per la metà dell'anno), e si stabilisce aggiungendo ogni anno al numero dei presenti, secondo il censimento anteriore, la eccedenza del numero dei nati sul numero dei morti, senza tener conto del movimento di emigrazione e di immigrazione. Quanto sia poco sicuro questo calcolo lo dimostra evidentemente l'ultimo censimento austriaco, il quale diede una cifra molto inferiore a quella ottenuta col metodo suddetto. — Per la Danimarca, l'Alsazia-Lorena, il Connecticut, il Rhode-Island e il Vermont la cifra della popolazione per gli anni fra un censimento e l'altro è stata calcolata mediante la proporzione dell'aumento geometrico constatata fra due censimenti.

Le cifre della popolazione per l'Inghilterra, l'Irlanda, l'Impero Germanico e i singoli Stati dello stesso, per la Svizzera, la Norvegia e la Danimarca furono alquanto modificate in confronto a quelle contenute nell'*Introduzione al Movimento della popolazione del 1878*, e furono loro sostituite, per gli ultimi anni, cifre calcolate in addietro sulla base dei censimenti che ebbero luogo in quei paesi nel 1880 o 1881.

c) Fino a tutto il 1871 non è compresa la provincia di Roma. Per quest'ultimo anno però abbiamo creduto conveniente di dare il numero complessivo degli abitanti di tutto il Regno ottenuto dal censimento, quantunque nella colonna dei matrimoni non sia compresa Roma.

d) Popolazione censita al 31 dicembre.

e) Popolazione censita nel mese di dicembre. Col 1870 non sono più comprese nella serie delle cifre l'Alsazia e la Lorena.

f) Popolazione censita nell'aprile. Per l'Inghilterra e Galles i *Reports* del Registratore generale avvertono che in alcuni casi di unione fra protestanti e cattolici il matrimonio, celebrandosi col doppio rito, fa luogo a doppia registrazione: « In some cases of marriages between Protestants and Roman Catholics the couples are married twice and are counted twice in the registers. » Tuttavia lo stesso registratore non sembra attribuire molta importanza pratica a questa causa di errore.

Segue Tavola I.

| ANNI | IRLANDA | | IMPERO GERMANICO | | PRUSSIA <i>d</i>) | | BAVIERA <i>e</i>) | | SASSONIA REALE | |
|----------------|--------------|--------|------------------|---------|--------------------|---------|--------------------|--------|----------------|--------|
| | Popolaz. | Matr. | Popolaz. | Matr. | Popolaz. | Matr. | Popolaz. | Matr. | Popolaz. | Matr. |
| 1865 | 5 594 589 | 30 802 | | | 19 445 174 | 176 236 | 4 813 100 | 41 270 | 2 363 038 | 22 081 |
| 1866 | 5 522 942 | 30 121 | | | 19 501 723 | 151 759 | 4 818 760 | 40 600 | 2 389 084 | 18 888 |
| 1867 | 5 486 509 | 29 742 | | | c) 23 971 337 | 222 466 | c) 4 824 421 | 43 578 | c) 2 423 586 | 22 077 |
| 1868 | 5 465 914 | 27 699 | | | 24 119 953 | 212 958 | 4 834 178 | 38 077 | 2 453 555 | 23 939 |
| 1869 | 5 449 094 | 27 277 | | | 24 336 174 | 216 914 | 4 843 935 | 59 726 | 2 485 375 | 23 778 |
| 1870 | 5 418 512 | 28 667 | | | 24 568 430 | 181 539 | 4 853 692 | 43 232 | 2 521 306 | 21 035 |
| 1871 | a) 5 395 007 | 28 960 | b) 41 058 792 | | b) 24 643 623 | 195 974 | b) 4 863 450 | 40 707 | b) 2 556 244 | 21 547 |
| 1872 | 5 372 199 | 26 943 | 41 185 000 | 423 900 | 24 816 068 | 255 421 | 4 903 185 | 52 045 | 2 589 175 | 26 140 |
| 1873 | 5 337 261 | 25 730 | 41 532 000 | 416 048 | 25 044 627 | 252 872 | 4 942 920 | 48 924 | 2 626 409 | 27 807 |
| 1874 | 5 314 844 | 24 481 | 41 983 000 | 400 282 | 25 376 541 | 244 773 | 4 982 655 | 45 886 | 2 669 147 | 27 190 |
| 1875 | 5 272 386 | 24 037 | b) 42 510 000 | 386 746 | b) 25 742 404 | 230 841 | b) 5 022 390 | 45 014 | b) 2 760 586 | 29 086 |
| 1876 | 5 269 836 | 26 388 | 43 057 000 | 366 912 | 26 357 086 | 221 712 | 5 074 865 | 42 012 | 2 785 040 | 26 606 |
| 1877 | 5 277 207 | 24 722 | 43 608 000 | 347 810 | 26 049 745 | 210 357 | 5 127 343 | 39 369 | 2 826 965 | 24 919 |
| 1878 | 5 271 108 | 25 284 | 44 127 000 | 340 016 | 26 664 428 | 207 716 | 5 179 828 | 37 565 | 2 868 895 | 24 797 |
| 1879 | 5 253 022 | 23 254 | 44 639 000 | 335 113 | 26 971 770 | 206 752 | 5 232 295 | 35 066 | 2 910 320 | 25 230 |
| 1880 | 5 189 080 | 20 363 | b) 45 093 000 | 337-142 | b) 27 279 111 | 208 456 | b) 5 284 778 | 34 958 | b) 2 955 120 | 25 626 |

a) Popolazione censita nell'aprile.

b) Censimento del 1° dicembre. — Le cifre dell' Impero Germanico per gli anni intermedi fra i tre censimenti sono calcolate approssimativamente alla metà dell'anno.

c) Censimento del 3 dicembre.

d) Per la Prussia, nella popolazione data dal censimento del 1875, è compreso il Ducato di Lauenburg, che fu unito definitivamente alla Prussia soltanto nel luglio 1876.

e) Fino al 1870 inclusivamente l'anno è calcolato dal primo ottobre dell'anno precedente a tutto il settembre dell'anno indicato.

Segue Tavola I.

| ANNI | TURINGIA a) | | WÜRTEMBERG | | BADEN | | ALSAZIA-LORENA d) | | AUSTRIA CISLEITANA e) | |
|----------------|-------------|-------|--------------|--------|--------------|--------|-------------------|--------|-----------------------|---------|
| | Popolaz. | Matr. | Popolaz. | Matr. | Popolaz. | Matr. | Popolaz. | Matr. | Popolaz. | Matr. |
| 1865 | 870 692 | 8 135 | 1 758 351 | | 1 430 347 | 11 937 | | | 19 750 318 | 153 492 |
| 1866 | 875 511 | 7 898 | 1 768 374 | | 1 432 659 | 11 306 | | | 19 692 487 | 128 051 |
| 1867 | b) 881 164 | 7 923 | b) 1 778 396 | | b) 1 434 970 | 11 677 | | | 19 838 970 | 191 661 |
| 1868 | 884 417 | 9 833 | 1 788 432 | | 1 441 618 | 12 378 | | | 20 026 554 | 182 940 |
| 1869 | 888 573 | 8 822 | 1 798 468 | | 1 448 266 | 13 611 | | | 20 217 531 | 208 787 |
| 1870 | 892 628 | 7 307 | 1 808 504 | | 1 454 914 | 10 607 | | | 20 385 498 | 199 083 |
| 1871 | c) 893 102 | 7 177 | c) 1 818 539 | 20 760 | c) 1 461 562 | 13 234 | | | 20 555 370 | 194 591 |
| 1872 | 897 972 | 8 644 | 1 834 281 | 19 516 | 1 472 966 | 14 599 | 1 545 255 | 15 719 | 20 727 164 | 192 406 |
| 1873 | 904 767 | 8 862 | 1 850 023 | 18 216 | 1 484 370 | 13 459 | 1 540 771 | 13 123 | 20 974 645 | 194 815 |
| 1874 | 911 728 | 8 476 | 1 865 765 | 16 755 | 1 495 774 | 13 020 | 1 536 287 | 12 520 | 21 169 341 | 189 017 |
| 1875 | c) 916 787 | 8 716 | c) 1 881 505 | 16 421 | c) 1 507 179 | 12 797 | c) 1 531 804 | 11 536 | 21 366 261 | 180 349 |
| 1876 | 925 461 | 7 986 | 1 901 221 | 15 321 | 1 519 794 | 12 320 | 1 538 777 | 11 082 | 21 565 435 | 176 148 |
| 1877 | 937 453 | 7 796 | 1 920 758 | 14 387 | 1 532 409 | 11 400 | 1 545 750 | 10 187 | 21 766 887 | 161 337 |
| 1878 | 950 427 | 7 545 | 1 939 502 | 13 364 | 1 545 024 | 10 861 | 1 552 723 | 9 989 | 21 970 649 | 164 233 |
| 1879 | 960 989 | 7 780 | 1 956 675 | 12 735 | 1 557 639 | 10 469 | 1 559 697 | 9 705 | 22 176 745 | 169 088 |
| 1880 | c) 975 203 | 7 663 | c) 1 971 118 | 13 058 | c) 1 570 254 | 10 070 | c) 1 566 670 | 9 826 | f) 21 981 821 | 167 200 |

a) Comprende i sei Stati che hanno istituito in comune l'ufficio statistico a Weimar, cioè: Granducato di Sassonia-Weimar; Ducato di Sassonia-Altenburg; Principati di Schwarzburg-Rudolstadt, Schwarzburg-Sondershausen; Reuss, linea maggiore; Reuss, linea cadetta; ed oltre questi il Ducato di Sassonia-Meiningen. Non è compreso quindi il Ducato di Sassonia-Coburg-Gotha.

b) Censimento del 3 dicembre.

c) Idem del 1° »

d) Si veda per le cifre calcolate la nota a), a pag. cxxvi.

e) Osserviamo che tanto nelle cifre della popolazione, quanto in quelle del movimento dello stato civile, non figurano, per tutti gli anni, l'esercito e l'armata.

f) Censimento del 31 dicembre. — La popolazione civile dell'intera monarchia Austro-Ungarica, secondo il censimento del 1880, era di 37,937,424 abitanti; se a questi aggiungiamo la popolazione della Bosnia ed Erzegovina (escluso il Sangiacato di Novi-Bazar), che secondo il censimento fatto dal governo austriaco nel 1879, era di 1,142,147, la popolazione dell'intera monarchia Austro-Ungarica ascende a 39,079,574 abitanti, e compreso l'esercito a 39,351,048.

Segue Tavola I.

| ANNI | UNGHERIA e TRANSILVANIA a) | | CROAZIA e SLAVONIA a) c) | | SVIZZERA | | BELGIO | | OLANDA | |
|----------------|-------------------------------|---------|-----------------------------|-----------|--------------|--------|--------------|--------|--------------|--------|
| | Popolaz. | Matr. | Popolaz. | Matr. | Popolaz. | Matr. | Popolaz. | Matr. | Popolaz. | Matr. |
| 1865 | 13 193 319 | 118 864 | | | 2 581 156 | | 4 984 351 | 37 671 | 3 529 107 | 29 806 |
| 1866 | 13 235 386 | 105 670 | | | 2 604 355 | | e) 4 827 833 | 37 783 | 3 552 575 | 29 620 |
| 1867 | 13 305 186 | 135 601 | | | 2 613 613 | 18 011 | 4 897 794 | 38 244 | 3 592 415 | 29 935 |
| 1868 | 13 419 228 | 179 637 | | | 2 629 886 | 17 647 | 4 961 644 | 36 271 | 3 628 467 | 27 680 |
| 1869 | b) 13 561 245 | 146 272 | b) 1 856 082 | | 2 646 115 | 19 191 | 5 021 336 | 37 134 | e) 3 583 970 | 27 796 |
| 1870 | 13 685 852 | 133 999 | 1 865 491 | d) 11 311 | e) 2 662 344 | 18 610 | 5 087 826 | 35 263 | 3 618 323 | 28 632 |
| 1871 | 13 741 650 | 142 853 | 1 851 845 | d) 10 574 | 2 679 469 | 19 514 | 5 113 680 | 37 538 | 3 637 274 | 28 091 |
| 1872 | 13 724 567 | 147 555 | 1 833 024 | d) 12 114 | 2 697 165 | 21 212 | 5 175 037 | 40 084 | 3 674 660 | 30 189 |
| 1873 | 13 417 304 | 153 068 | 1 820 498 | d) 12 325 | 2 714 860 | 20 649 | 5 253 794 | 40 598 | 3 716 002 | 31 671 |
| 1874 | 13 418 020 | 143 718 | 1 811 135 | 19 089 | 2 732 556 | 22 655 | 5 336 634 | 40 328 | 3 767 263 | 31 353 |
| 1875 | 13 525 459 | 147 443 | 1 821 450 | 21 651 | 2 750 251 | 24 629 | 5 403 006 | 39 050 | 3 809 527 | 31 553 |
| 1876 | 13 670 624 | 135 011 | 1 835 571 | 19 294 | 2 767 947 | 22 376 | e) 5 336 185 | 38 228 | 3 865 456 | 31 699 |
| 1877 | 13 767 265 | 125 064 | 1 846 254 | 18 315 | 2 785 642 | 21 871 | 5 412 731 | 36 964 | 3 924 792 | 31 470 |
| 1878 | 13 839 144 | 129 346 | 1 862 608 | 17 671 | 2 803 338 | 20 590 | 5 476 939 | 36 669 | 3 981 887 | 30 710 |
| 1879 | 13 973 166 | 140 267 | 1 885 511 | 21 919 | 2 821 033 | 19 450 | 5 536 654 | 37 421 | 4 037 010 | 30 655 |
| 1880 | b) 14 041 744 | 124 860 | b) 1 905 457 | 19 266 | e) 2 838 729 | 19 413 | 5 519 835 | 38 926 | 4 060 578 | 30 349 |

a) V. la nota e) alla pagina precedente.

b) V. la nota f) alla pagina precedente.

c) Sotto il titolo di Regno di Croazia e Slavonia sono compresi anche la città e territorio di Fiume e parte degli antichi confini militari. Di quest'ultimo territorio, 189.71 miglia quadrate austriache (ossia 10,914.02 chilometri quadrati) appartengono all'Ungheria e 393.29 m. a. q. (ossia 22,625.97 chilometri quadrati) al Regno di Croazia-Slavonia. — Le cifre per la popolazione sono calcolate alla metà dell'anno. Il censimento del 31 dicembre 1880 dava per la Croazia e Slavonia senza Fiume, 1,892,499, e compreso Fiume, 1,913,862 abitanti. In tutti questi dati, come per tutti, i paesi della monarchia Austro-Ungarica, non figurano l'esercito e l'armata. I dati poi sul movimento della popolazione concernenti la città e territorio di Fiume, riguardano solo la popolazione cattolica e greco-scismatica.

d) In questi anni nella cifra dei matrimoni non sono compresi i dati dei confini slavo-croati e della città e territorio di Fiume. La popolazione della sola Croazia e Slavonia era nel 1870, 1,148,563; nel 1871, 1,138,639; nel 1872, 1,124,127; nel 1873, 1,115,820.

e) Popolazione data dal censimento.

Segue Tavola I.

| ANNI | SVEZIA | | NORVEGIA b) | | DANIMARCA c) | | FINLANDIA | | SPAGNA d) | |
|----------------|--------------|--------|--------------|--------|--------------|--------|--------------|--------|---------------|---------|
| | Popolaz. | Matr. | Popolaz. | Matr. | Popolaz. | Matr. | Popolaz. | Matr. | Popolaz. | Matr. |
| 1865 | 4 114 141 | 28 944 | a) 1 701 756 | 11 598 | 1 694 300 | 15 056 | a) 1 843 245 | 12 824 | 16 302 170 | 128 917 |
| 1866 | 4 160 677 | 27 797 | 1 712 628 | 11 434 | 1 712 000 | 14 354 | 1 840 204 | 11 140 | 16 378 503 | 181 981 |
| 1867 | 4 195 681 | 25 440 | 1 720 474 | 11 105 | 1 729 900 | 13 225 | 1 829 600 | 11 733 | 16 526 516 | 118 409 |
| 1868 | 4 178 080 | 22 833 | 1 729 691 | 10 709 | 1 748 000 | 12 769 | 1 735 637 | 10 121 | 16 656 901 | 111 687 |
| 1869 | 4 158 757 | 23 503 | 1 733 114 | 10 635 | 1 766 300 | 12 971 | 1 750 357 | 17 238 | 16 682 453 | 137 120 |
| 1870 | a) 4 168 525 | 25 072 | 1 741 621 | fi 176 | a) 1 784 741 | 13 134 | a) 1 767 191 | 17 917 | 16 728 589 | 103 807 |
| 1871 | 4 204 177 | 27 187 | 1 751 965 | 11 610 | 1 802 400 | 13 207 | 1 801 800 | 17 318 | | |
| 1872 | 4 250 412 | 29 470 | 1 762 313 | 12 302 | 1 820 200 | 13 627 | 1 832 100 | 15 796 | | |
| 1873 | 4 297 972 | 31 257 | 1 777 366 | 12 822 | 1 838 100 | 14 903 | 1 856 997 | 15 634 | | |
| 1874 | 4 341 559 | 31 422 | 1 797 368 | 13 713 | 1 856 300 | 15 260 | 1 882 673 | 16 852 | | |
| 1875 | 4 383 291 | 30 762 | a) 1 818 853 | 14 177 | 1 874 600 | 15 915 | a) 1 912 647 | 15 937 | | |
| 1876 | 4 429 713 | 31 184 | 1 840 000 | 14 049 | 1 893 100 | 16 180 | 1 941 255 | 15 807 | | |
| 1877 | 4 484 542 | 30 674 | 1 865 000 | 14 022 | 1 911 900 | 15 428 | 1 968 626 | 16 116 | d) 16 625 860 | |
| 1878 | 4 531 863 | 29 151 | 1 890 000 | 13 681 | 1 930 700 | 14 295 | 1 990 848 | 15 261 | | |
| 1879 | 4 578 901 | 28 635 | 1 916 000 | 12 850 | 1 949 800 | 14 287 | 2 028 021 | 14 993 | | |
| 1880 | a) 4 565 668 | 28 919 | 1 925 000 | 12 702 | a) 1 969 039 | 14 959 | a) 2 059 587 | 15 846 | 16 389 936 | |

a) Popolazione censita.

b) Le cifre della Norvegia rappresentano la popolazione *di domicilio* alla fine di ciascun anno; la popolazione di fatto, secondo il censimento del 31 dicembre 1875, sarebbe stata di 1,806,900 abitanti. Le cifre per gli ultimi cinque anni non sono che approssimative. (Vedi *Annuaire de la Norvège*, volumi primo e secondo, 1879 e 1880).

c) Le cifre della popolazione della Danimarca sono calcolate supponendo una progressione geometrica, che ha per base l'aumento che si è verificato fra i tre ultimi censimenti (1860, 70 e 80), avuto riguardo al cambiamento di territorio avvenuto nel Regno nel 1864, allorquando i Ducati di Schleswig, Holstein e Lauenburg furono tolti alla Danimarca e annessi più tardi alla Prussia.

d) Dopo il 1870 l'ufficio geografico-statistico della Spagna non ha pubblicato il movimento dello stato civile, perchè una gran parte degli uffici e archivi furono distrutti e bruciati al tempo dell'ultima guerra interna. Le poche notizie che si possono ancora raccogliere, per gli anni posteriori al 1870, meritano troppa poca fiducia per poter essere pubblicate. Presentemente, presso l'istituto geografico e statistico, si stanno raccogliendo i dati relativi al movimento della popolazione nel 1876; ma, come avverte il direttore stesso, il lavoro esigerà ancora molto tempo per essere terminato.

La cifra del 1877 è il risultato del censimento fatto il 31 dicembre, e quella del 1880 è calcolata per la metà dell'anno, nel Bollettino che si pubblica, dal 1° ottobre 1879, a cura dell'Ufficio di beneficenza e sanità,

Segue Tavola I.

| ANNI | GRECIA a) | | ROMANIA c) | | SERBIA d) | | RUSSIA EUROPEA f) | |
|----------------|--------------|--------|------------|--------|--------------|--------|-------------------|---------|
| | Popolaz. | Matr. | Popolaz. | Matr. | Popolaz. | Matr. | Popolaz. | Matr. |
| 1865 | 1 347 116 | 9 224 | | | 1 185 802 | 14 321 | | |
| 1866 | 1 358 590 | 8 558 | | | d) 1 216 225 | 13 639 | | |
| 1867 | 1 372 626 | 8 553 | | | 1 230 596 | 12 925 | 63 658 934 | 639 741 |
| 1868 | 1 381 057 | 8 654 | | | 1 256 558 | 13 516 | 64 228 229 | 606 764 |
| 1869 | 1 390 038 | 9 488 | | | 1 284 518 | 15 307 | 64 950 082 | 646 549 |
| 1870 | b) 1 457 894 | 8 987 | 5 000 000 | 30 819 | 1 302 077 | 14 356 | 65 704 559 | 670 832 |
| 1871 | 1 470 141 | 9 475 | » | 28 010 | 1 314 836 | 13 536 | 66 542 231 | 678 886 |
| 1872 | 1 482 134 | 8 924 | » | 35 872 | 1 321 914 | 17 502 | 67 124 218 | 690 782 |
| 1873 | 1 487 462 | 8 985 | » | 29 257 | 1 339 508 | 14 589 | 68 174 380 | 650 362 |
| 1874 | 1 502 811 | 9 529 | » | 30 962 | d) 1 348 094 | 15 476 | 69 259 645 | 667 311 |
| 1875 | 1 516 261 | 10 250 | » | 32 971 | 1 372 741 | 15 086 | 69 860 540 | 669 877 |
| 1876 | 1 532 426 | 9 753 | » | 31 565 | 1 372 100 | 10 551 | | |
| 1877 | 1 547 501 | 9 472 | » | 29 312 | 1 372 206 | 17 422 | | |
| 1878 | b) 1 679 470 | 8 603 | » | 35 558 | 1 378 557 | 13 791 | | |
| 1879 | 1 690 331 | 9 322 | » | 46 484 | 1 383 239 | 21 436 | | |
| 1880 | 1 701 347 | 8 513 | » | 39 764 | e) 1 700 272 | 20 301 | | |

a) Non è compreso il nuovo territorio il quale, secondo una recente estimazione dell'Ufficio di statistica della Grecia, contiene 293,846 abitanti.

b) Popolazione censita.

c) L'ultimo censimento della Romania ha avuto luogo nel 1859-60. Nei calcoli statistici l'ufficio centrale di quel paese adopera, per ora, la cifra di 5,000,000, risultante dall'aver aggiunto un mezzo milione circa alla cifra della popolazione data dall'accennato censimento, e la usa come termine fisso di proporzione in tutti i calcoli nonostante le ultime variazioni territoriali.

d) La popolazione degli anni 1866 e 1874 è data dal censimento. Il signor Vladimiro Jakchitch, direttore della statistica della Serbia, in una sua lettera, dice che la popolazione per gli anni 1876 e 1877 si può ritenere eguale a quella data pel 1875. Difatti, la differenza fra le nascite e le morti avvenute in questi due anni è piccolissima. La popolazione del 1878 fu pure calcolata in base all'eccedenza delle nascite sulle morti.

e) Compreso il nuovo territorio.

f) Non sono comprese in queste cifre né la Polonia russa, né il Granducato di Finlandia, né le provincie del Caucaso.

Segue Tavola I.

| ANNI | POLONIA RUSSA a) | | MASSACHUSETTS | | VERMONT c) | | CONNECTICUT c) | | RHODE-ISLAND c) | |
|----------------|------------------|--------|---------------|--------|------------|-------|----------------|-------|-----------------|-------|
| | Popolaz. | Matr. | Popolaz. | Matr. | Popolaz. | Matr. | Popolaz. | Matr. | Popolaz. | Matr. |
| 1865 | 5 480 955 | 57 280 | | | 329 686 | 2 569 | 499 315 | 4 460 | 184 965 | 1 896 |
| 1866 | 5 609 549 | 64 442 | | | 329 859 | 3 001 | 506 720 | 4 978 | 191 031 | 2 318 |
| 1867 | 5 705 607 | 41 743 | | | 330 032 | 2 857 | 514 235 | 4 779 | 197 297 | 2 344 |
| 1868 | 5 888 070 | 36 099 | | | 330 205 | 2 961 | 521 861 | 4 734 | 203 768 | 2 285 |
| 1869 | 5 959 404 | 38 749 | | | 330 378 | 2 621 | 529 600 | 4 754 | 210 451 | 2 289 |
| 1870 | 6 026 421 | 45 041 | b) 1 457 351 | 14 721 | b) 330 551 | 2 928 | b) 537 454 | 4 871 | b) 217 353 | 2 362 |
| 1871 | 6 231 972 | 46 687 | 1 494 338 | 15 746 | 330 724 | 2 742 | 545 425 | 4 882 | 224 976 | 2 336 |
| 1872 | 6 329 577 | 45 871 | 1 532 264 | 16 142 | 330 898 | 2 749 | 553 515 | 5 023 | 232 866 | 2 537 |
| 1873 | 6 388 520 | 46 490 | 1 571 152 | 16 437 | 331 071 | 2 714 | 561 725 | 4 841 | 241 034 | 2 630 |
| 1874 | 6 506 091 | 49 999 | 1 611 028 | 15 564 | 331 244 | 2 724 | 570 056 | 4 694 | 249 488 | 2 541 |
| 1875 | 6 632 058 | 50 776 | b) 1 651 912 | 13 663 | 331 418 | 2 709 | 578 510 | 4 385 | b) 258 239 | 2 485 |
| 1876 | 6 771 574 | 56 192 | 1 651 912 | 12 749 | 331 592 | 2 642 | 587 090 | 4 320 | 261 798 | 2 253 |
| 1877 | 6 899 884 | 46 690 | 1 657 265 | 12 758 | | | 595 797 | 4 319 | 265 406 | 2 282 |
| 1878 | | | 1 667 200 | 12 593 | | | 604 633 | 4 315 | 269 064 | 2 324 |
| 1879 | 7 104 864 | 60 082 | 1 717 200 | 13 802 | | | 613 600 | 4 373 | 272 772 | 2 396 |
| 1880 | | | b) 1 783 085 | 15 538 | | | b) 622 700 | 4 745 | 276 531 | 2 769 |

PORTOGALLO.

| ANNI | Popolazione | Matrimoni | Matrimoni per 1000 abitanti |
|------------------------|-------------|-----------|-----------------------------------|
| 1860 | 3 878 895 | 23 584 | 6.1 |
| 1861 | 3 818 098 | 25 018 | 6.4 |
| 1862 | 3 951 558 | 25 222 | 6.4 |
| Media annuale. | | | 6.3 |

a) Le cifre della Polonia ci furono procurate dalla cortesia del sig. W. Jakchitch, direttore della statistica della Serbia.

b) Popolazione censita.

c) Veggasi la nota a), a pag. cxxvi, riguardo alla popolazione calcolata.

Matrimoni per 1000 abitanti, a)

Tavola 1 bis.

| ANNI | Italia | Francia | Inghilterra e Galles | Scozia | Irlanda | Impero Germanico | Prussia | Baviera | Sassonia | Turingia | Württemberg | Baden | Alsazia e Lorena | Austria Cisleitana | Ungheria e Transilvania |
|----------------|--------|---------|----------------------------|--------|---------|---------------------|---------|---------|----------|----------|-------------|-------|------------------------|-----------------------|-------------------------------|
| 1865 | 9.0 | 7.9 | 8.7 | 7.4 | 5.6 | | 9.1 | 8.6 | 9.3 | 9.3 | | | | 7.7 | 9.0 |
| 1866 | 5.6 | 8.0 | 8.7 | 7.4 | 5.4 | | 7.8 | 8.4 | 7.9 | 9.0 | | 7.9 | | 6.5 | 8.0 |
| 1867 | 6.7 | 7.9 | 8.2 | 7.0 | 5.4 | | 9.3 | 9.0 | 9.2 | 9.0 | | 8.1 | | 9.7 | 10.1 |
| 1868 | 7.2 | 7.9 | 8.0 | 6.7 | 5.1 | | 8.8 | 7.9 | 9.8 | 11.1 | | 8.6 | | 9.1 | 13.3 |
| 1869 | 8.0 | 7.8 | 7.9 | 6.7 | 5.0 | | 8.9 | 12.3 | 9.8 | 9.9 | | 9.4 | | 8.9 | 10.8 |
| 1870 | 7.3 | 6.0 | 8.0 | 7.1 | 5.3 | | 7.4 | 8.9 | 8.4 | 8.2 | | 7.3 | | 9.8 | 9.8 |
| 1871 | 7.4 | 7.2 | 8.3 | 7.1 | 5.4 | | 7.9 | 8.9 | 8.4 | 8.0 | 11.4 | 9.1 | | 9.5 | 10.4 |
| 1872 | 7.5 | 9.8 | 8.7 | 7.5 | 5.0 | 10.3 | 10.3 | 10.6 | 10.1 | 9.6 | 10.6 | 9.9 | 10.2 | 9.3 | 10.7 |
| 1873 | 8.0 | 8.9 | 8.8 | 7.8 | 4.8 | 10.0 | 10.2 | 9.9 | 10.5 | 9.8 | 9.8 | 9.1 | 8.5 | 9.3 | 11.4 |
| 1874 | 7.7 | 8.8 | 8.5 | 7.6 | 4.6 | 9.5 | 9.7 | 9.2 | 10.2 | 9.3 | 8.9 | 8.7 | 8.1 | 8.9 | 10.7 |
| 1875 | 8.4 | 8.2 | 8.4 | 7.4 | 4.6 | 9.1 | 8.9 | 8.9 | 10.5 | 9.5 | 8.7 | 8.5 | 7.5 | 8.4 | 10.9 |
| 1876 | 8.1 | 7.9 | 8.3 | 7.5 | 5.0 | 8.5 | 8.5 | 8.3 | 9.5 | 8.6 | 8.1 | 8.1 | 7.2 | 8.1 | 9.9 |
| 1877 | 7.7 | 7.7 | 7.9 | 7.2 | 4.7 | 8.0 | 8.0 | 7.7 | 8.8 | 8.4 | 7.5 | 7.4 | 6.6 | 7.4 | 9.0 |
| 1878 | 7.1 | 7.5 | 7.6 | 6.8 | 4.8 | 7.7 | 7.8 | 7.3 | 8.6 | 7.9 | 6.9 | 7.0 | 6.4 | 7.5 | 9.3 |
| 1879 | 7.6 | 7.6 | 7.2 | 6.5 | 4.3 | 7.5 | 7.7 | 6.7 | 8.7 | 8.1 | 6.5 | 6.8 | 6.2 | 7.6 | 10.0 |
| 1880 | 6.9 | 7.5 | 7.4 | 6.7 | 3.9 | 7.5 | 7.7 | 6.6 | 8.7 | 7.9 | 6.6 | 6.4 | 6.8 | 7.6 | 8.9 |
| Medie annuali. | 7.5 | 7.9 | 8.2 | 7.1 | 4.9 | 8.7 | 8.1 | 8.7 | 9.3 | 9.0 | 8.5 | 8.2 | 7.4 | 8.5 | 10.1 |

a) Si leggano le note apposte alla tavola corrispondente delle cifre effettive.

Segue Tavola I bis

| ANNI | Croazia e Slavonia | Svizzera | Belgio | Olanda | Svezia | Norvegia | Danimarca | Spagna | Rumania | Grecia | Serbia | Finlandia | Russia europea | Polonia russa | Massachusetts | Vermont | Connecticut | Rhode-Island |
|---------------|-----------------------|----------|--------|--------|--------|----------|-----------|--------|---------|--------|--------|-----------|----------------|---------------|---------------|---------|-------------|--------------|
| 1865. | | | 7.5 | 8.4 | 7.1 | 6.9 | 8.8 | 7.9 | | 6.8 | 12.1 | 6.9 | | 10.4 | | 7.8 | 9.0 | 10.2 |
| 1866. | | | 7.8 | 8.3 | 6.7 | 6.7 | 8.4 | 8.1 | | 6.3 | 11.2 | 6.1 | | 11.5 | | 9.1 | 9.8 | 12.1 |
| 1867. | | 6.9 | 7.8 | 8.3 | 6.1 | 6.5 | 7.6 | 7.2 | | 6.2 | 10.5 | 6.4 | 10.1 | 7.3 | | 8.7 | 9.3 | 11.8 |
| 1868. | | 6.7 | 7.3 | 7.6 | 5.5 | 6.2 | 7.3 | 6.7 | | 6.2 | 10.8 | 5.8 | 10.5 | 6.2 | | 9.0 | 9.1 | 11.2 |
| 1869. | | 7.3 | 7.4 | 7.6 | 5.6 | 6.1 | 7.3 | 8.2 | | 6.8 | 11.9 | 9.8 | 9.9 | 6.4 | | 7.9 | 9.0 | 10.9 |
| 1870. | a) 9.8 | 7.6 | 6.9 | 8.0 | 6.0 | 6.4 | 7.4 | 6.2 | 5.2 | 6.2 | 11.0 | 10.1 | 10.2 | 7.4 | 10.1 | 8.9 | 9.1 | 10.8 |
| 1871. | a) 9.3 | 7.3 | 7.3 | 8.0 | 6.5 | 6.7 | 7.3 | | 5.6 | 6.4 | 10.3 | 9.6 | 10.2 | 7.5 | 10.5 | 8.3 | 9.0 | 10.3 |
| 1872. | a) 10.8 | 7.9 | 7.7 | 8.3 | 7.0 | 7.0 | 7.5 | | 7.2 | 6.1 | 13.5 | 8.6 | 10.1 | 7.2 | 10.5 | 8.3 | 9.1 | 10.9 |
| 1873. | a) 11.0 | 7.6 | 7.7 | 8.6 | 7.3 | 7.2 | 8.1 | | 5.9 | 6.1 | 10.9 | 8.4 | 9.5 | 7.3 | 10.5 | 8.2 | 8.6 | 10.9 |
| 1874. | 10.5 | 8.3 | 7.6 | 8.4 | 7.3 | 7.7 | 8.2 | | 6.2 | 6.3 | 11.5 | 8.9 | 9.6 | 7.7 | 9.7 | 8.2 | 8.2 | 10.1 |
| 1875. | 11.9 | 9.0 | 7.2 | 8.3 | 7.1 | 7.8 | 8.5 | | 6.6 | 6.7 | 10.9 | 8.3 | 9.6 | 7.9 | 8.3 | 8.2 | 7.6 | 9.6 |
| 1876. | 10.5 | 8.1 | 7.2 | 8.2 | 7.1 | 7.7 | 8.5 | | 6.3 | 6.3 | 7.7 | 8.2 | | 8.3 | 7.7 | 7.9 | 7.4 | 8.6 |
| 1877. | 9.9 | 7.9 | 6.8 | 8.1 | 6.8 | 7.6 | 8.1 | | 5.9 | 6.1 | 12.7 | 8.2 | | 6.8 | 7.7 | | 7.2 | 8.6 |
| 1878. | 9.4 | 7.4 | 6.7 | 7.7 | 6.5 | 7.3 | 7.5 | | 7.1 | 5.1 | 10.0 | 7.7 | | | 7.7 | | 7.1 | 8.6 |
| 1879. | 11.6 | 6.9 | 6.8 | 7.6 | 6.3 | 6.3 | 7.3 | | 9.3 | 5.5 | 15.5 | 7.4 | | 8.5 | 8.0 | | 7.1 | 8.5 |
| 1880. | 10.1 | 6.8 | 7.5 | 7.5 | 6.3 | 6.6 | 7.6 | | 8.0 | 5.0 | 11.9 | 7.7 | | | 8.7 | | 7.6 | 10.0 |
| Medie annuali | 10.4 | 7.5 | 7.3 | 8.1 | 6.6 | 6.9 | 7.8 | 7.4 | 6.7 | 6.1 | 11.4 | 8.0 | 9.9 | 7.9 | 9.0 | 8.4 | 8.4 | 10.2 |

a) Le proporzioni a 1000, per i primi quattro anni, non sono calcolate per la popolazione dell'intero Regno di Croazia e Slavonia. Non conoscendosi il numero dei matrimoni avvenuti nei Confini Slavo-croati e nella città e territorio di Fiume, abbiamo calcolato i rapporti dei matrimoni alla popolazione della Croazia e Slavonia solamente, quale è indicata nella nota d) posta in calce alla tavola delle cifre effettive.

Nei seguenti prospetti sono classificati i matrimoni secondo le combinazioni di stato civile degli sposi. Per l'Olanda, l'Inghilterra, la Prussia, la Sassonia, la Turingia, il Baden, la Svizzera e la Danimarca abbiamo potuto distinguere tra gli sposi anche i divorziati da matrimonio precedente; per la Baviera, l'Alsazia-Lorena, l'Ungheria, la Svezia e la Norvegia codesta distinzione si è potuta fare per alcuni anni.

Matrimoni secondo le combinazioni di stato civile degli sposi.

(Cifre effettive).

Tavola II.

| ANNI | NUMERO DEI MATRIMONI | | | | | | | | | | NUMERO DEGLI SPOSI | | | | | | | |
|-------|----------------------|---------------------|---------------------|---------------------|---------------------|-------------------------|-------------------------|-------------------------|-------------------------|-----------------------------|----------------------|---------------------|------------------|-----------------------|--------------------|---------------------------|------------------------|--|
| | Totale del matrimoni | Fra celibi e nubili | Fra celibi e vedove | Fra vedovi e nubili | Fra vedovi e vedove | Fra divorziati e nubili | Fra divorziati e vedove | Fra divorziati e celibi | Fra divorziati e vedovi | Fra divorziati e divorziati | Totale del coniugati | Celibi ammogliatisi | Nubili maritatei | Vedovi riammogliatisi | Vedove rimaritatei | Divorziati riammogliatisi | Divorziati rimaritatei | |
| 1865. | 226 458 | 183 051 | 9 572 | 23 469 | 10 366 | | | | | | 452 916 | 192 628 | 206 520 | 33 835 | 19 938 | | | |
| 1866. | 142 024 | 114 652 | 5 389 | 16 034 | 5 949 | | | | | | 284 048 | 120 041 | 130 686 | 21 983 | 11 338 | | | |
| 1867. | 170 456 | 137 753 | 6 445 | 19 628 | 6 630 | | | | | | 340 912 | 144 198 | 157 381 | 26 258 | 13 075 | | | |
| 1868. | 182 743 | 145 889 | 7 292 | 21 475 | 8 087 | | | | | | 365 486 | 153 181 | 167 364 | 29 562 | 15 379 | | | |
| 1869. | 205 287 | 168 475 | 8 290 | 20 539 | 7 983 | | | | | | 410 574 | 126 765 | 189 014 | 28 522 | 16 273 | | | |
| 1870. | 188 986 | 155 665 | 7 285 | 18 870 | 7 166 | | | | | | 377 972 | 162 950 | 174 535 | 26 036 | 14 451 | | | |
| 1871. | 192 839 | 160 835 | 7 381 | 18 167 | 6 596 | | | | | | 385 678 | 168 166 | 179 002 | 24 673 | 13 837 | | | |
| 1872. | 202 361 | 169 383 | 7 670 | 18 632 | 6 676 | | | | | | 404 722 | 177 053 | 188 015 | 25 308 | 14 346 | | | |
| 1873. | 214 906 | 180 316 | 8 203 | 19 209 | 7 178 | | | | | | 429 812 | 188 519 | 199 525 | 26 387 | 15 381 | | | |
| 1874. | 207 997 | 173 153 | 7 863 | 19 455 | 7 526 | | | | | | 415 994 | 181 016 | 192 608 | 26 981 | 15 389 | | | |
| 1875. | 230 486 | 193 841 | 8 313 | 19 958 | 8 374 | | | | | | 460 972 | 202 154 | 213 799 | 28 332 | 16 687 | | | |
| 1876. | 225 453 | 188 637 | 8 106 | 20 301 | 8 409 | | | | | | 450 906 | 196 743 | 208 938 | 28 710 | 16 515 | | | |
| 1877. | 214 972 | 180 560 | 7 865 | 18 721 | 7 826 | | | | | | 429 944 | 188 425 | 199 281 | 26 547 | 15 691 | | | |
| 1878. | 199 885 | 167 890 | 7 109 | 17 863 | 7 023 | | | | | | 389 770 | 174 999 | 185 753 | 24 886 | 14 132 | | | |
| 1879. | 213 096 | 179 652 | 7 566 | 18 569 | 7 309 | | | | | | 426 192 | 187 218 | 198 221 | 25 878 | 14 875 | | | |
| 1880. | 196 738 | 164 689 | 6 947 | 18 072 | 7 030 | | | | | | 393 476 | 171 636 | 182 761 | 25 102 | 13 977 | | | |

ITALIA. a)

a) Ricordiamo che fino a tutto l'anno 1871 non è compresa in queste cifre la provincia di Roma, e che il Veneto e i distretti Mantovani rimasti in possesso dell'Austria fino al 1866, cominciano ad essere compresi col 1867.

Segue Tavola II.

| ANNI | NUMERO DEI MATRIMONI | | | | | | | | | | NUMERO DEGLI SPOSI | | | | | | |
|---------|----------------------|---------------------|---------------------|---------------------|---------------------|-------------------------|-------------------------|-------------------------|-------------------------|-----------------------------|----------------------|---------------------|-------------------|-----------------------|---------------------|---------------------------|-------------------------|
| | Totale dei matrimoni | Fra celibi e nubili | Fra celibi e vedove | Fra vedovi e nubili | Fra vedovi e vedove | Fra divorziati e nubili | Fra divorziati e vedove | Fra divorziate e celibi | Fra divorziate e vedovi | Fra divorziati e divorziate | Totale dei coniugati | Celibi ammogliatisi | Nubili maritatisi | Vedovi riammogliatisi | Vedove rimaritatesi | Divorziati riammogliatisi | Divorziate rimaritatesi |
| 1865. . | 128 917 | 104 706 | 4 879 | 13 299 | 6 033 | | | | | | 257 834 | 109 585 | 118 005 | 19 332 | 10 912 | | |
| 1866. . | 131 981 | 106 140 | 5 065 | 14 264 | 6 503 | | | | | | 263 962 | 111 214 | 120 413 | 20 767 | 11 568 | | |
| 1867. . | 118 409 | 96 150 | 4 676 | 11 815 | 5 768 | | | | | | 236 818 | 100 826 | 107 965 | 17 583 | 10 444 | | |
| 1868. . | 111 687 | 90 832 | 4 600 | 11 095 | 5 160 | | | | | | 223 374 | 95 432 | 101 927 | 16 255 | 9 760 | | |
| 1869. . | 137 120 | 111 700 | 5 387 | 13 219 | 6 814 | | | | | | 274 240 | 117 087 | 124 919 | 20 033 | 12 201 | | |
| 1870. . | 103 897 | 83 780 | 4 763 | 10 050 | 5 214 | | | | | | 207 614 | 88 543 | 93 830 | 15 264 | 9 977 | | |

SPAGNA.

| FRANCIA. | | | | | | | | | | | | | | | | | |
|----------|---------|---------|--------|--------|--------|-------|-------|-------|-------|-------|---------|---------|---------|--------|--------|-------|-------|
| 1866. . | 303 634 | 257 533 | 10 977 | 24 959 | 10 165 | | | | | | 607 268 | 268 510 | 282 492 | 35 124 | 21 142 | | |
| 1867. . | 300 333 | 254 788 | 10 963 | 24 259 | 10 323 | | | | | | 600 666 | 265 751 | 279 047 | 34 582 | 21 286 | | |
| 1868. . | 301 225 | 256 640 | 11 238 | 23 276 | 10 071 | | | | | | 602 450 | 267 878 | 279 916 | 33 347 | 21 309 | | |
| 1869. . | 303 482 | 259 309 | 11 295 | 22 854 | 10 024 | | | | | | 606 964 | 270 604 | 282 163 | 32 878 | 21 319 | | |
| 1870 a) | 207 003 | 173 630 | 8 263 | 17 291 | 7 819 | | | | | | 414 006 | 181 893 | 190 921 | 25 110 | 16 082 | | |
| 1871. . | 262 476 | 214 377 | 11 512 | 25 584 | 11 008 | | | | | | 524 952 | 225 889 | 239 961 | 36 587 | 22 515 | | |
| 1872. . | 352 754 | 291 635 | 16 994 | 29 535 | 14 590 | | | | | | 705 508 | 308 629 | 321 170 | 44 125 | 31 584 | | |
| 1873. . | 321 238 | 267 708 | 15 072 | 25 596 | 12 862 | | | | | | 642 476 | 282 780 | 293 304 | 33 458 | 27 984 | | |
| 1874. . | 303 113 | 253 674 | 13 748 | 23 656 | 12 035 | | | | | | 606 226 | 267 422 | 277 330 | 35 691 | 25 783 | | |
| 1875. . | 300 427 | 252 619 | 12 884 | 23 345 | 11 579 | | | | | | 600 854 | 265 503 | 275 964 | 34 924 | 24 463 | | |
| 1876. . | 291 393 | 241 573 | 12 422 | 22 871 | 11 527 | | | | | | 582 786 | 256 995 | 267 444 | 34 398 | 23 949 | | |
| 1877. . | 278 094 | 234 216 | 11 501 | 21 458 | 10 919 | | | | | | 556 188 | 245 717 | 255 674 | 32 377 | 22 420 | | |
| 1878. . | 279 580 | 236 605 | 11 369 | 20 943 | 10 663 | | | | | | 559 160 | 247 974 | 257 548 | 31 606 | 22 032 | | |
| 1879. . | 282 776 | 240 431 | 11 326 | 20 563 | 10 456 | | | | | | 565 552 | 251 757 | 260 994 | 31 019 | 21 782 | | |

a) Mancano i dati speciali per 16,702 matrimoni, che si celebrarono nel dipartimento della Senna; il numero totale dei matrimoni in Francia nel 1870 fu quindi di 223,705.

Segue Tavola II.

| ANNI | NUMERO DEI MATRIMONI | | | | | | | | | NUMERO DEGLI SPOSI | | | | | | |
|-------|----------------------|---------------------|---------------------|---------------------|---------------------|-------------------------|-------------------------|-------------------------|-------------------------|-----------------------------|----------------------|---------------------|-------------------|-----------------------|---------------------|---------------------------|
| | Totale dei matrimoni | Fra celibi e nubili | Fra celibi e vedove | Fra vedovi e nubili | Fra vedovi e vedove | Fra divorziati e nubili | Fra divorziati e vedove | Fra divorziate e celibi | Fra divorziate e vedovi | Fra divorziati e divorziate | Totale dei coniugati | Celibi ammogliatisi | Nubili maritatisi | Vedovi riammogliatisi | Vedove rimaritatesi | Divorziati riammogliatisi |
| 1865. | 37 671 | 31 551 | 1 718 | 3 358 | 1 044 | | | | | 75 942 | 33 269 | 34 909 | 4 402 | 2 762 | | |
| 1866. | 37 783 | 31 459 | 1 683 | 3 513 | 1 128 | | | | | 75 566 | 33 142 | 34 972 | 4 641 | 2 811 | | |
| 1867. | 38 244 | 30 453 | 2 154 | 3 917 | 1 720 | | | | | 76 488 | 32 607 | 34 370 | 5 637 | 3 874 | | |
| 1868. | 36 271 | 29 546 | 1 951 | 3 287 | 1 487 | | | | | 72 542 | 31 497 | 32 823 | 4 774 | 3 438 | | |
| 1869. | 37 134 | 30 805 | 1 850 | 3 175 | 1 304 | | | | | 74 268 | 32 655 | 33 980 | 4 479 | 3 154 | | |
| 1870. | 35 263 | 29 081 | 1 861 | 3 033 | 1 288 | | | | | 70 526 | 30 942 | 32 114 | 4 321 | 3 149 | | |
| 1871. | 37 538 | 31 015 | 1 930 | 3 282 | 1 311 | | | | | 75 076 | 32 945 | 34 297 | 4 593 | 3 241 | | |
| 1872. | 40 084 | 32 856 | 2 185 | 3 566 | 1 477 | | | | | 80 168 | 35 041 | 36 422 | 5 043 | 3 662 | | |
| 1873. | 40 598 | 33 653 | 2 193 | 3 327 | 1 425 | | | | | 81 196 | 35 846 | 36 980 | 4 752 | 3 618 | | |
| 1874. | 40 328 | 33 817 | 2 037 | 3 080 | 1 394 | | | | | 80 656 | 35 854 | 36 897 | 4 474 | 3 431 | | |
| 1875. | 39 050 | 32 759 | 1 967 | 3 003 | 1 321 | | | | | 78 100 | 34 726 | 35 762 | 4 324 | 3 288 | | |
| 1876. | 38 228 | 32 013 | 1 882 | 3 009 | 1 324 | | | | | 76 456 | 33 895 | 35 022 | 4 333 | 3 206 | | |
| 1877. | 36 964 | 30 947 | 1 908 | 2 868 | 1 241 | | | | | 73 928 | 32 855 | 33 815 | 4 109 | 3 140 | | |
| 1878. | 36 669 | 30 870 | 1 801 | 2 770 | 1 222 | | | | | 73 338 | 32 677 | 33 646 | 3 992 | 3 023 | | |
| 1879. | 37 421 | 31 596 | 1 868 | 2 714 | 1 243 | | | | | 74 842 | 33 464 | 34 310 | 3 957 | 3 111 | | |
| 1880. | 38 926 | 32 947 | 1 952 | 2 723 | 1 304 | | | | | 77 852 | 34 899 | 35 670 | 4 027 | 3 255 | | |

BELGIO. a)

| OLANDA. | | | | | | | | | | | | | | | | | |
|---------|--------|--------|-------|-------|-------|----|----|----|----|------|--------|--------|--------|-------|-------|----|----|
| 1865. | 29 806 | 23 696 | 1 401 | 3 249 | 1 384 | 35 | 10 | 20 | 11 | | 59 612 | 25 117 | 26 980 | 4 644 | 2 795 | 45 | 31 |
| 1866. | 29 620 | 23 565 | 1 257 | 3 346 | 1 365 | 32 | 17 | 23 | 14 | 1 | 59 240 | 24 845 | 26 943 | 4 725 | 2 639 | 50 | 38 |
| 1867. | 29 935 | 23 197 | 1 389 | 3 605 | 1 648 | 45 | 15 | 21 | 15 | | 59 870 | 24 607 | 26 847 | 5 268 | 3 052 | 60 | 36 |
| 1868. | 27 680 | 21 999 | 1 292 | 2 946 | 1 342 | 42 | 18 | 24 | 17 | | 55 360 | 23 315 | 24 987 | 4 305 | 2 652 | 60 | 41 |
| 1869. | 27 796 | 22 100 | 1 295 | 2 992 | 1 329 | 21 | 10 | 31 | 17 | 1 | 55 592 | 23 426 | 25 113 | 4 338 | 2 634 | 32 | 49 |
| 1870. | 28 632 | 22 719 | 1 290 | 3 148 | 1 391 | 31 | 15 | 22 | 13 | 3 | 57 264 | 24 031 | 25 898 | 4 552 | 2 696 | 49 | 38 |
| 1871. | 28 991 | 22 826 | 1 311 | 3 305 | 1 444 | 30 | 22 | 23 | 19 | 11 | 57 982 | 24 160 | 26 161 | 4 768 | 2 777 | 63 | 53 |
| 1872. | 30 189 | 23 783 | 1 423 | 3 381 | 1 506 | 40 | 16 | 24 | 16 | | 60 378 | 25 230 | 27 204 | 4 903 | 2 945 | 56 | 40 |
| 1873. | 31 671 | 25 291 | 1 476 | 3 320 | 1 477 | 36 | 13 | 33 | 20 | 5 | 63 342 | 26 800 | 28 647 | 4 817 | 2 966 | 54 | 58 |
| 1874. | 31 333 | 25 171 | 1 343 | 3 252 | 1 462 | 48 | 20 | 40 | 15 | 2 | 62 706 | 26 554 | 28 471 | 4 729 | 2 825 | 70 | 57 |
| 1875. | 31 553 | 25 367 | 1 310 | 3 246 | 1 517 | 44 | 14 | 33 | 22 | | 63 106 | 26 710 | 28 657 | 4 785 | 2 841 | 58 | 55 |
| 1876. | 31 699 | 25 521 | 1 319 | 3 256 | 1 496 | 41 | 16 | 32 | 16 | 2 | 63 398 | 26 872 | 28 818 | 4 765 | 2 831 | 59 | 50 |
| 1877. | 31 470 | 25 376 | 1 386 | 3 079 | 1 482 | 54 | 28 | 41 | 19 | 5 | 62 940 | 26 808 | 28 509 | 4 580 | 2 896 | 87 | 65 |
| 1878. | 30 710 | 24 896 | 1 247 | 2 991 | 1 442 | 53 | 23 | 38 | 17 | 3 | 61 420 | 26 181 | 27 940 | 4 450 | 2 712 | 79 | 58 |
| 1879. | 30 655 | 25 013 | 1 225 | 2 854 | 1 404 | 61 | 13 | 50 | 31 | 4 | 61 310 | 26 238 | 27 928 | 4 289 | 2 642 | 78 | 85 |

a) I divorziati sono sommati coi vedovi e le divorziate colle vedove.

Segue Tavola II.

| ANNI | NUMERO DEI MATRIMONI | | | | | | | | | | NUMERO DEGLI SPOSI | | | | | | |
|-------|----------------------|---------------------|---------------------|---------------------|---------------------|-------------------------|-------------------------|-------------------------|-------------------------|-----------------------------|----------------------|---------------------|-------------------|-----------------------|---------------------|---------------------------|-------------------------|
| | TOTALE dei matrimoni | Fra celibi e nubili | Fra celibi e vedove | Fra vedovi e nubili | Fra vedovi e vedove | Fra divorziati e nubili | Fra divorziati e vedove | Fra divorziate e celibi | Fra divorziate e vedovi | Fra divorziati e divorziate | TOTALE dei coniugati | Celibi ammogliatisi | Nubili maritatesi | Vedovi riammogliatisi | Vedove rimaritatesi | Divorziati riammogliatisi | Divorziate rimaritatesi |
| 1865. | 185 474 | 151 701 | 7 888 | 16 587 | 9 255 | 23 | 4 | 17 | 9 | 1 | 370 948 | 159 601 | 168 311 | 25 845 | 17 142 | 28 | 21 |
| 1866. | 187 776 | 153 641 | 7 985 | 16 466 | 9 661 | 9 | 5 | 8 | 1 | | 375 552 | 161 634 | 170 116 | 26 128 | 17 651 | 14 | 9 |
| 1867. | 179 154 | 145 543 | 7 916 | 16 299 | 9 363 | 21 | 1 | 6 | 5 | | 358 308 | 153 465 | 161 863 | 25 667 | 17 280 | 22 | 11 |
| 1868. | 176 962 | 141 544 | 7 519 | 15 758 | 9 101 | 16 | 2 | 17 | 4 | 1 | 353 924 | 152 080 | 160 318 | 24 863 | 16 622 | 19 | 22 |
| 1869. | 176 970 | 144 482 | 7 719 | 15 714 | 9 008 | 15 | 5 | 17 | 8 | 2 | 353 940 | 152 318 | 160 211 | 24 730 | 16 782 | 22 | 27 |
| 1870. | 181 655 | 148 819 | 8 133 | 15 362 | 9 307 | 19 | 1 | 10 | 4 | ... | 363 310 | 156 962 | 164 200 | 24 673 | 17 441 | 20 | 14 |
| 1871. | 190 112 | 155 304 | 8 422 | 16 364 | 9 972 | 23 | 1 | 19 | 7 | | 380 224 | 163 745 | 171 691 | 26 343 | 18 395 | 24 | 26 |
| 1872. | 201 267 | 164 544 | 9 140 | 16 844 | 10 681 | 22 | 4 | 21 | 9 | 2 | 402 534 | 173 705 | 181 410 | 27 534 | 19 825 | 28 | 32 |
| 1873. | 205 615 | 167 938 | 9 555 | 16 909 | 11 151 | 26 | 4 | 20 | 9 | 3 | 411 230 | 177 513 | 184 873 | 28 069 | 20 710 | 33 | 32 |
| 1874. | 202 010 | 164 971 | 9 290 | 16 450 | 11 238 | 27 | 5 | 18 | 9 | 2 | 404 020 | 174 279 | 181 448 | 27 697 | 20 533 | 34 | 29 |
| 1875. | 201 212 | 163 674 | 9 114 | 17 001 | 11 354 | 31 | 6 | 22 | 10 | | 402 424 | 172 810 | 180 706 | 28 365 | 20 474 | 37 | 32 |
| 1876. | 201 874 | 164 202 | 9 159 | 16 713 | 11 710 | 49 | 8 | 20 | 13 | | 403 748 | 173 381 | 180 964 | 28 436 | 20 877 | 57 | 33 |
| 1877. | 194 352 | 158 741 | 8 634 | 16 224 | 10 671 | 26 | 11 | 30 | 14 | 1 | 388 704 | 167 405 | 174 991 | 26 909 | 19 316 | 38 | 45 |
| 1878. | 190 054 | 155 960 | 8 216 | 15 419 | 10 352 | 43 | 12 | 32 | 18 | 2 | 380 108 | 164 208 | 171 422 | 25 789 | 18 580 | 57 | 52 |
| 1879. | 182 082 | 149 679 | 7 772 | 14 946 | 9 570 | 49 | 13 | 38 | 19 | 2 | 364 164 | 157 489 | 164 674 | 24 529 | 17 355 | 64 | 53 |
| 1880. | 191 965 | 158 474 | 8 170 | 15 178 | 10 026 | 43 | 17 | 36 | 18 | 3 | 383 930 | 166 680 | 173 695 | 25 222 | 18 213 | 63 | 57 |

INGHILTERRA E GALLES.

| SCOZIA. a) | | | | | | | | | | | | | | | | | |
|------------|--------|--------|-----|-------|-----|------|------|------|------|------|--------|--------|--------|-------|-------|------|------|
| 1865. | 23 448 | 20 158 | 593 | 2 055 | 642 | | | | | | 46 896 | 20 751 | 22 213 | 2 697 | 1 235 | | |
| 1866. | 23 490 | 20 050 | 601 | 2 094 | 715 | | | | | | 46 980 | 20 681 | 22 174 | 2 809 | 1 316 | | |
| 1867. | 22 409 | 19 067 | 578 | 2 075 | 689 | | | | | | 44 818 | 19 645 | 21 142 | 2 764 | 1 267 | | |
| 1868. | 21 730 | 18 609 | 484 | 1 966 | 671 | | | | | | 43 460 | 19 093 | 20 575 | 2 637 | 1 155 | | |
| 1869. | 22 043 | 18 818 | 625 | 1 949 | 651 | | | | | | 44 086 | 19 443 | 20 767 | 2 600 | 1 276 | | |
| 1870. | 23 806 | 20 262 | 653 | 2 132 | 759 | | | | | | 47 612 | 20 915 | 22 394 | 2 891 | 1 412 | | |
| 1871. | 23 927 | 20 440 | 610 | 2 099 | 778 | | | | | | 47 854 | 21 050 | 22 539 | 2 877 | 1 388 | | |
| 1872. | 25 593 | 21 637 | 798 | 2 269 | 889 | | | | | | 51 186 | 22 435 | 23 906 | 3 158 | 1 687 | | |
| 1873. | 26 680 | 22 648 | 813 | 2 368 | 851 | | | | | | 53 360 | 23 461 | 25 016 | 3 219 | 1 664 | | |
| 1874. | 26 316 | 22 291 | 840 | 2 330 | 855 | | | | | | 53 632 | 23 131 | 24 621 | 3 185 | 1 695 | | |
| 1875. | 25 927 | 21 877 | 860 | 2 353 | 837 | | | | | | 51 854 | 22 737 | 24 230 | 3 190 | 1 697 | | |
| 1876. | 26 560 | 22 438 | 794 | 2 432 | 896 | | | | | | 53 120 | 23 232 | 24 870 | 3 328 | 1 690 | | |
| 1877. | 25 803 | 21 945 | 795 | 2 285 | 778 | | | | | | 51 606 | 22 740 | 24 230 | 3 063 | 1 573 | | |
| 1878. | 24 335 | 20 809 | 691 | 2 083 | 752 | | | | | | 48 670 | 21 500 | 22 892 | 2 835 | 1 443 | | |

a) I divorziati sono sommati coi vedovi e le divorziate colle vedove. A formare il totale dei matrimoni, quale è dato nella Tavola I mancano, per vari anni, alcuni matrimoni che non furono classificati secondo lo stato civile e l'età degli sposi. E più precisamente:

| | |
|--------------------------------|-------------------------------|
| nel 1865 mancano 163 matrimoni | nel 1872 mancano 48 matrimoni |
| » 1866 » 198 » | » 1873 » 68 » |
| » 1867 » 209 » | » 1874 » 74 » |
| » 1868 » 125 » | » 1875 » 47 » |
| » 1869 » 101 » | » 1876 » 19 » |
| » 1870 » 48 » | » 1877 » 14 » |
| » 1871 » 92 » | » 1878 » 23 » |

Segue Tavola II.

| ANNI | NUMERO DEI MATRIMONI | | | | | | | | | NUMERO DEGLI SPOSI | | | | | | |
|-------|----------------------|---------------------|---------------------|---------------------|---------------------|-------------------------|-------------------------|-------------------------|-------------------------|-----------------------------|----------------------|---------------------|-------------------|-----------------------|---------------------|---------------------------|
| | Totale dei matrimoni | Fra celibi e nubili | Fra celibi e vedove | Fra vedovi e nubili | Fra vedovi e vedove | Fra divorziati e nubili | Fra divorziati e vedove | Fra divorziate e celibi | Fra divorziate e vedove | Fra divorziati e divorziate | Totale dei coniugati | Celibi ammogliatisi | Nubili maritatesi | Vedovi riammogliatisi | Vedove rimaritatesi | Divorziati riammogliatisi |
| 1865. | 13 910 | 12 170 | 370 | 1 026 | 344 | | | | | 27 820 | 12 540 | 13 196 | 1 870 | 714 | | |
| 1866. | 12 892 | 11 321 | 298 | 944 | 329 | | | | | 25 784 | 11 619 | 12 265 | 1 273 | 627 | | |
| 1867. | 12 007 | 10 493 | 350 | 862 | 302 | | | | | 24 014 | 10 843 | 11 355 | 1 164 | 652 | | |
| 1868. | 10 821 | 9 524 | 292 | 743 | 262 | | | | | 21 642 | 9 816 | 10 267 | 1 005 | 554 | | |
| 1869. | 10 449 | 9 044 | 300 | 846 | 259 | | | | | 20 898 | 9 944 | 9 890 | 1 105 | 559 | | |
| 1870. | 9 985 | 8 773 | 248 | 724 | 240 | | | | | 19 970 | 9 021 | 9 497 | 964 | 488 | | |
| 1871. | 28 960 | 24 855 | 957 | 2 397 | 751 | | | | | 57 920 | 25 812 | 27 252 | 3 148 | 1 708 | | |
| 1872. | 26 943 | 22 959 | 852 | 2 382 | 750 | | | | | 53 886 | 23 811 | 25 341 | 3 192 | 1 602 | | |
| 1873. | 25 730 | 21 882 | 852 | 2 291 | 705 | | | | | 51 460 | 22 734 | 24 173 | 2 996 | 1 557 | | |
| 1874. | 24 481 | 20 927 | 777 | 2 117 | 660 | | | | | 48 962 | 21 701 | 23 044 | 2 777 | 1 437 | | |
| 1875. | 24 037 | 20 390 | 757 | 2 215 | 675 | | | | | 48 074 | 21 147 | 22 605 | 2 890 | 1 432 | | |
| 1876. | 26 388 | 22 418 | 841 | 2 425 | 704 | | | | | 52 776 | 23 259 | 24 843 | 3 129 | 1 545 | | |
| 1877. | 24 722 | 20 968 | 834 | 2 316 | 604 | | | | | 49 444 | 21 802 | 23 284 | 2 920 | 1 438 | | |
| 1878. | 25 284 | 21 696 | 784 | 2 177 | 627 | | | | | 50 568 | 22 480 | 23 873 | 2 804 | 1 411 | | |
| 1879. | 23 254 | 19 908 | 801 | 1 976 | 569 | | | | | 46 508 | 20 709 | 21 884 | 2 545 | 1 370 | | |
| 1880. | 20 363 | 17 246 | 684 | 1 880 | 553 | | | | | 40 726 | 17 930 | 19 126 | 2 433 | 1 237 | | |

IRLANDA α

PRUSSIA.

| | | | | | | | | | | | | | | | | | |
|-------|---------|---------|--------|--------|-------|-----|-----|-----|-----|-----|---------|---------|---------|--------|--------|-------|-------|
| 1867. | 222 466 | 171 014 | 13 424 | 27 301 | 9 092 | 577 | 170 | 498 | 332 | 58 | 444 932 | 184 936 | 198 892 | 36 725 | 22 636 | 805 | 888 |
| 1868. | 212 953 | 169 476 | 11 907 | 22 620 | 7 312 | 608 | 191 | 503 | 282 | 59 | 425 916 | 181 836 | 192 704 | 30 214 | 19 410 | 858 | 844 |
| 1869. | 216 914 | 172 399 | 11 671 | 23 450 | 7 710 | 657 | 173 | 508 | 286 | 60 | 433 828 | 184 578 | 196 506 | 31 446 | 19 554 | 890 | 854 |
| 1870. | 181 539 | 142 326 | 9 764 | 20 998 | 6 801 | 578 | 225 | 532 | 256 | 59 | 363 078 | 152 622 | 163 902 | 28 055 | 16 790 | 862 | 847 |
| 1871. | 195 974 | 151 408 | 11 004 | 24 197 | 7 632 | 627 | 219 | 549 | 279 | 59 | 391 948 | 162 961 | 176 232 | 32 108 | 18 855 | 905 | 887 |
| 1872. | 255 421 | 200 091 | 14 097 | 29 706 | 9 522 | 692 | 218 | 662 | 345 | 88 | 510 842 | 214 850 | 230 489 | 39 573 | 23 837 | 998 | 1 095 |
| 1873. | 252 872 | 199 533 | 13 616 | 28 076 | 9 495 | 743 | 262 | 668 | 390 | 89 | 505 744 | 213 817 | 228 352 | 37 961 | 23 373 | 1 094 | 1 147 |
| 1874. | 244 773 | 196 172 | 12 856 | 24 412 | 8 835 | 860 | 277 | 849 | 442 | 70 | 489 546 | 209 877 | 221 444 | 33 689 | 21 968 | 1 207 | 1 361 |
| 1875. | 230 841 | 188 542 | 10 742 | 21 800 | 7 329 | 868 | 275 | 811 | 377 | 97 | 461 682 | 200 095 | 211 210 | 29 506 | 18 346 | 1 240 | 1 285 |
| 1876. | 221 712 | 180 870 | 10 913 | 20 572 | 7 133 | 789 | 234 | 767 | 339 | 95 | 443 424 | 192 550 | 202 231 | 28 044 | 18 280 | 1 118 | 1 201 |
| 1877. | 210 357 | 169 767 | 10 727 | 20 360 | 7 182 | 853 | 254 | 745 | 353 | 116 | 420 714 | 181 239 | 190 980 | 27 895 | 18 163 | 1 223 | 1 214 |
| 1878. | 207 716 | 168 354 | 10 366 | 19 924 | 6 858 | 774 | 259 | 726 | 352 | 103 | 415 432 | 179 446 | 189 052 | 27 134 | 17 483 | 1 136 | 1 181 |
| 1879. | 206 752 | 177 378 | 10 345 | 19 969 | 6 674 | 860 | 277 | 769 | 371 | 109 | 413 504 | 178 492 | 188 207 | 27 014 | 17 296 | 1 246 | 1 249 |
| 1880. | 208 456 | 169 333 | 10 011 | 20 186 | 6 650 | 844 | 238 | 753 | 351 | 90 | 416 912 | 180 097 | 190 363 | 27 187 | 16 899 | 1 172 | 1 194 |

a) Per gli anni dal 1865 al 1870, soltanto una parte dei matrimoni, inferiore alla metà, è stata classificata secondo le combinazioni di stato civile degli sposi. A cominciare dal 1871 nel *Detailed annual Report of the Registrar-general of marriages, births and deaths*, la classificazione si è fatta per tutti i matrimoni registrati.

Segue Tavola II.

| ANNI | NUMERO DEI MATRIMONI | | | | | | | | | | NUMERO DEGLI SPOSI | | | | | | |
|---------|----------------------|---------------------|---------------------|---------------------|---------------------|-------------------------|-------------------------|-------------------------|-------------------------|-----------------------------|----------------------|---------------------|-------------------|----------------------|---------------------|--------------------------|-------------------------|
| | Totale dei matrimoni | Fra celibi e nubili | Fra celibi e vedove | Fra vedovi e nubili | Fra vedovi e vedove | Fra divorziati e nubili | Fra divorziati e vedove | Fra divorziate e nubili | Fra divorziate e vedovi | Fra divorziati e divorziate | Totale dei coniugati | Celibi ammogliatisi | Nubili maritatesi | Vedovi riamogliatisi | Vedove rimaritatesi | Divorziati riamogliatisi | Divorziate rimaritatesi |
| 1865. . | 41 270 | 34 060 | 2 154 | 4 381 | 675 | ... | ... | ... | ... | 82 540 | 36 214 | 38 441 | 5 056 | 2 829 | ... | ... | |
| 1866. . | 40 600 | 33 438 | 2 121 | 4 380 | 661 | ... | ... | ... | ... | 81 200 | 35 559 | 37 818 | 5 041 | 2 782 | ... | ... | |
| 1867. . | 43 578 | 36 178 | 2 349 | 4 437 | 614 | ... | ... | ... | ... | 87 156 | 38 527 | 40 615 | 5 051 | 2 963 | ... | ... | |
| 1868. . | 38 077 | 31 100 | 2 119 | 4 228 | 630 | ... | ... | ... | ... | 76 154 | 33 219 | 35 328 | 4 858 | 2 749 | ... | ... | |
| 1869. . | 59 726 | 51 597 | 2 503 | 4 921 | 705 | ... | ... | ... | ... | 119 452 | 54 100 | 56 518 | 5 626 | 3 208 | ... | ... | |
| 1870. . | 43 232 | 35 943 | 2 155 | 4 394 | 740 | ... | ... | ... | ... | 86 464 | 38 098 | 40 337 | 5 134 | 2 895 | ... | ... | |
| 1871. . | 40 707 | 32 490 | 2 467 | 4 997 | 753 | ... | ... | ... | ... | 81 414 | 34 957 | 37 487 | 5 750 | 3 220 | ... | ... | |
| 1872. . | 52 045 | 42 974 | 2 925 | 5 275 | 871 | ... | ... | ... | ... | 104 090 | 45 899 | 48 249 | 6 146 | 3 796 | ... | ... | |
| 1873. . | 48 924 | 40 137 | 2 643 | 5 189 | 955 | ... | ... | ... | ... | 97 848 | 42 780 | 45 326 | 6 144 | 3 598 | ... | ... | |
| 1874. . | 45 886 | 37 283 | 2 533 | 5 129 | 941 | ... | ... | ... | ... | 91 772 | 39 816 | 42 412 | 6 070 | 3 474 | ... | ... | |
| 1875. . | 45 014 | 36 174 | 2 599 | 5 199 | 1 042 | ... | ... | ... | ... | 90 028 | 38 773 | 41 373 | 6 241 | 3 641 | ... | ... | |
| 1876. . | 42 012 | 34 216 | 1 830 | 5 018 | 821 | 57 | 10 | 42 | 17 | 1 | 84 024 | 36 088 | 39 291 | 5 856 | 2 661 | 68 | 60 |
| 1877. . | 39 369 | 31 695 | 2 066 | 4 651 | 842 | 52 | 9 | 36 | 13 | 5 | 78 738 | 33 797 | 36 398 | 5 506 | 2 917 | 66 | 54 |
| 1878. . | 37 565 | 29 836 | 2 020 | 4 703 | 879 | 47 | 18 | 41 | 17 | 4 | 75 130 | 31 897 | 34 586 | 5 599 | 2 917 | 69 | 62 |
| 1879. . | 35 066 | 27 869 | 1 911 | 4 319 | 816 | 56 | 9 | 37 | 16 | 3 | 70 132 | 29 817 | 32 274 | 5 181 | 2 736 | 68 | 56 |
| 1880. . | 34 958 | 27 669 | 1 956 | 4 324 | 872 | 61 | 9 | 43 | 21 | 3 | 69 916 | 29 668 | 32 054 | 5 217 | 2 837 | 73 | 67 |

BAVIERA. a)

SASSONIA.

| | | | | | | | | | | | | | | | | | |
|---------|--------|--------|-----|-------|-------|-----|----|-----|-----|----|--------|--------|--------|-------|-------|-----|-----|
| 1876. . | 26 606 | 21 555 | 980 | 2 355 | 1 108 | 227 | 92 | 161 | 102 | 26 | 53 212 | 22 696 | 24 137 | 3 565 | 2 180 | 345 | 289 |
| 1877. . | 24 919 | 20 273 | 884 | 2 199 | 904 | 216 | 74 | 148 | 104 | 27 | 49 838 | 21 305 | 22 688 | 3 297 | 1 952 | 317 | 270 |
| 1878. . | 24 797 | 20 061 | 834 | 2 283 | 907 | 218 | 80 | 166 | 129 | 20 | 49 594 | 21 061 | 22 562 | 3 409 | 1 911 | 327 | 324 |
| 1879. . | 25 230 | 20 382 | 889 | 2 205 | 998 | 239 | 64 | 184 | 135 | 44 | 50 460 | 21 455 | 22 916 | 3 428 | 1 951 | 347 | 363 |
| 1880. . | 25 626 | 20 703 | 885 | 2 311 | 1 084 | 204 | 87 | 192 | 122 | 38 | 51 252 | 21 780 | 23 218 | 3 517 | 2 056 | 329 | 352 |

TURINGIA. b)

| | | | | | | | | | | | | | | | | | |
|---------|-------|-------|-----|-----|-----|----|----|----|----|---|--------|-------|-------|-----|-----|----|----|
| 1877. . | 6 131 | 5 165 | 211 | 513 | 157 | 31 | 11 | 28 | 14 | 1 | 12 263 | 5 404 | 5 709 | 684 | 379 | 43 | 43 |
| 1878. . | 7 545 | 6 384 | 249 | 651 | 163 | 48 | 7 | 23 | 18 | 2 | 15 090 | 6 656 | 7 083 | 832 | 419 | 57 | 43 |
| 1879. . | 7 780 | 6 585 | 246 | 635 | 183 | 50 | 13 | 37 | 25 | 6 | 15 560 | 6 868 | 7 270 | 843 | 442 | 69 | 68 |
| 1880. . | 7 663 | 6 465 | 278 | 621 | 188 | 42 | 8 | 38 | 19 | 4 | 15 326 | 6 781 | 7 128 | 828 | 474 | 54 | 61 |

a) Per gli anni dal 1865 a tutto il 1875 i divorziati sono compresi tra i vedovi, e le divorziate tra le vedove.

b) Per il 1877 non è compreso il ducato di Sassonia-Meiningen.

Segue Tavola II

| ANNI | NUMERO DEI MATRIMONI | | | | | | | | | | NUMERO DEGLI SPOSI | | | | | |
|-------|----------------------|---------------------|---------------------|---------------------|---------------------|-------------------------|-------------------------|-------------------------|-------------------------|-----------------------------|----------------------|---------------------|-------------------|-----------------------|---------------------|---------------------------|
| | TOTALE del matrimoni | Fra celibi e nubili | Fra celibi e vedove | Fra vedovi e nubili | Fra vedovi e vedove | Fra divorziati e nubili | Fra divorziati e vedove | Fra divorziate e celibi | Fra divorziate e vedovi | Fra divorziati e divorziate | TOTALE dei coniugati | Celibi ammogliatisi | Nubili maritatesi | Vedovi riammogliatisi | Vedove rimaritatesi | Divorziati riammogliatisi |
| 1871. | 20 760 | 17 213 | 822 | 2337 | 388 | | | | | 41 520 | 18 035 | 19 550 | 2 725 | 1 210 | | |
| 1872. | 19 513 | 16 370 | 828 | 2 009 | 306 | | | | | 39 026 | 17 198 | 18 379 | 2 315 | 1 134 | | |
| 1873. | 18 216 | 14 913 | 789 | 2 181 | 333 | | | | | 36 432 | 15 702 | 17 094 | 2 514 | 1 122 | | |
| 1874. | 16 755 | 13 687 | 761 | 1 981 | 326 | | | | | 35 510 | 14 448 | 15 668 | 2 307 | 1 087 | | |
| 1875. | 16 419 | 13 163 | 686 | 2 200 | 370 | | | | | 32 838 | 13 849 | 15 363 | 2 570 | 1 056 | | |
| 1876. | 15 321 | 12 143 | 741 | 2 056 | 381 | | | | | 30 642 | 12 884 | 14 199 | 2 437 | 1 122 | | |
| 1877. | 14 387 | 11 408 | 711 | 1 884 | 384 | | | | | 28 774 | 12 119 | 13 292 | 2 268 | 1 095 | | |
| 1878. | 13 964 | 10 440 | 736 | 1 840 | 348 | | | | | 26 728 | 11 176 | 12 280 | 2 188 | 1 084 | | |
| 1879. | 12 735 | 9 957 | 696 | 1 734 | 348 | | | | | 25 470 | 10 653 | 11 691 | 2 082 | 1 044 | | |
| 1880. | 13 038 | 10 239 | 659 | 1 798 | 362 | | | | | 26 116 | 10 898 | 12 037 | 2 160 | 1 021 | | |

WÜRTEMBERG. a)

| BADEN. | | | | | | | | | | | | | | | | | |
|--------|--------|--------|-----|-------|-----|----|-------|----|-------|--------|--------|--------|--------|-------|-----|----|----|
| 1866. | 11 306 | 9 344 | 416 | 1 380 | 154 | 5 | | 5 | 2 | | 22 612 | 9 765 | 10 729 | 1 536 | 570 | 5 | 7 |
| 1867. | 11 677 | 9 764 | 441 | 1 335 | 131 | 4 | 1 | 1 | | 23 354 | 10 206 | 11 103 | 1 466 | 573 | 5 | 1 | |
| 1868. | 12 378 | 10 464 | 429 | 1 351 | 125 | 2 | 1 | 4 | 2 | | 24 756 | 10 897 | 11 817 | 1 478 | 555 | 3 | 6 |
| 1869. | 13 611 | 11 515 | 496 | 1 454 | 141 | 4 | | 1 | | 27 222 | 12 012 | 12 973 | 1 595 | 637 | 4 | 1 | |
| 1870. | 10 607 | 8 842 | 353 | 1 273 | 126 | 6 | | 5 | 1 | 1 | 21 214 | 9 200 | 10 121 | 1 400 | 479 | 7 | 7 |
| 1871. | 13 234 | 10 984 | 543 | 1 540 | 153 | 8 | | 3 | 3 | | 26 468 | 11 530 | 12 532 | 1 696 | 696 | 8 | 6 |
| 1872. | 14 599 | 12 205 | 674 | 1 522 | 171 | 12 | 2 | 12 | 1 | | 29 198 | 12 891 | 13 739 | 1 694 | 847 | 14 | 13 |
| 1873. | 13 459 | 11 154 | 612 | 1 458 | 207 | 11 | | 12 | 5 | | 26 918 | 11 778 | 12 623 | 1 670 | 819 | 11 | 17 |
| 1874. | 13 020 | 10 867 | 510 | 1 442 | 172 | 8 | 5 | 11 | 4 | 1 | 26 040 | 11 388 | 12 317 | 1 618 | 687 | 14 | 16 |
| 1875. | 12 797 | 10 426 | 546 | 1 594 | 205 | 14 | 1 | 7 | 4 | | 25 594 | 10 979 | 12 034 | 1 803 | 752 | 15 | 11 |
| 1876. | 12 320 | 9 927 | 615 | 1 513 | 231 | 9 | 4 | 17 | 4 | | 24 640 | 10 559 | 11 449 | 1 748 | 850 | 13 | 21 |
| 1877. | 11 400 | 9 172 | 567 | 1 417 | 202 | 20 | 3 | 12 | 6 | 1 | 22 800 | 9 751 | 10 609 | 1 625 | 772 | 24 | 19 |
| 1878. | 10 861 | 8 618 | 511 | 1 467 | 203 | 21 | 8 | 27 | 6 | | 21 722 | 9 156 | 10 106 | 1 676 | 722 | 29 | 33 |
| 1879. | 10 469 | 8 396 | 509 | 1 312 | 198 | 27 | 9 | 10 | 5 | 3 | 20 938 | 8 915 | 9 735 | 1 515 | 716 | 39 | 18 |
| 1880. | 10 070 | 8 052 | 436 | 1 348 | 193 | 20 | 2 | 11 | 8 | | 20 140 | 8 499 | 9 420 | 1 549 | 631 | 22 | 19 |

a) I divorziati sono compresi tra i vedovi, e le divorziate tra le vedove.

b) A formare il totale dei matrimoni nel 1872 ne sono da aggiungere tre, pei quali non si conosce lo stato civile degli sposi; e a formare il totale di quelli conchiusi nell'anno 1875 sono da aggiungerne due.

Segue Tavola II.

| ANNI | NUMERO DEI MATRIMONI | | | | | | | | | | NUMERO DEGLI SPOSI | | | | | | |
|---------------------------|----------------------|---------------------|---------------------|---------------------|---------------------|-------------------------|-------------------------|-------------------------|-------------------------|-----------------------------|----------------------|---------------------|-------------------|-----------------------|---------------------|---------------------------|-------------------------|
| | Totale dei matrimoni | Fra celibi e nubili | Fra celibi e vedove | Fra vedovi e nubili | Fra vedovi e vedove | Fra divorziati e nubili | Fra divorziati e vedove | Fra divorziate e celibi | Fra divorziate e vedovi | Fra divorziati e divorziate | Totale dei coniugati | Celibi ammogliatisi | Nubili maritatisi | Vedovi riammogliatisi | Vedove rimaritatesi | Divorziati riammogliatisi | Divorziate rimaritatesi |
| ALSAZIA-LORENA. a) | | | | | | | | | | | | | | | | | |
| 1872. | 15 710 | 13 036 | 732 | 1 493 | 458 | | | | | | 31 438 | 13 768 | 14 529 | 1 951 | 1 190 | | |
| 1873. | 13 123 | 10 959 | 545 | 1 262 | 354 | 1 | 1 | 1 | | | 26 246 | 11 505 | 12 222 | 1 616 | 900 | 2 | 1 |
| 1874. | 12 520 | 10 339 | 546 | 1 270 | 353 | 3 | 3 | 5 | 1 | | 25 040 | 10 890 | 11 612 | 1 624 | 902 | 6 | 6 |
| 1875. | 11 536 | 9 465 | 519 | 1 201 | 342 | 5 | 1 | 2 | 1 | | 23 072 | 9 986 | 10 671 | 1 544 | 862 | 6 | 3 |
| 1876. | 11 082 | 8 878 | 497 | 1 273 | 415 | 10 | | 7 | 2 | | 22 164 | 9 382 | 10 161 | 1 690 | 912 | 10 | 9 |
| 1877-79 | 29 881 | | | | | | | | | | 59 763 | | | | | | |
| 1880. | 9 826 | 7 988 | 418 | 1 055 | 328 | 19 | 5 | 9 | 3 | 1 | 19 652 | 8 415 | 9 062 | 1 386 | 751 | 25 | 13 |

| AUSTRIA CISLEITANA. b) | | | | | | | | | | | | | | | | | |
|-------------------------------|---------|---------|--------|--------|--------|-------|-------|-------|-------|-------|---------|---------|---------|--------|--------|-------|-------|
| 1865. | 153 492 | 117 010 | 9 011 | 20 755 | 6 716 | | | | | | 306 984 | 126 021 | 137 765 | 27 471 | 15 727 | | |
| 1866. | 128 051 | 93 021 | 7 736 | 20 873 | 6 421 | | | | | | 256 102 | 100 757 | 118 894 | 27 294 | 14 157 | | |
| 1867. | 191 661 | 137 803 | 13 667 | 29 191 | 11 000 | | | | | | 383 322 | 151 470 | 166 994 | 40 191 | 24 667 | | |
| 1868. | 182 940 | 140 141 | 11 999 | 22 321 | 8 479 | | | | | | 365 880 | 152 140 | 162 462 | 30 800 | 20 478 | | |
| 1869. | 208 787 | 164 018 | 12 566 | 23 533 | 8 670 | | | | | | 417 574 | 176 584 | 187 551 | 32 203 | 21 236 | | |
| 1870. | 199 083 | 156 532 | 11 587 | 22 846 | 8 118 | | | | | | 398 166 | 168 119 | 179 378 | 30 964 | 19 705 | | |
| 1871. | 194 591 | 152 454 | 11 498 | 22 299 | 8 340 | | | | | | 389 182 | 163 952 | 174 753 | 30 639 | 19 838 | | |
| 1872. | 192 406 | 149 386 | 11 456 | 23 046 | 8 518 | | | | | | 384 812 | 160 842 | 172 432 | 31 564 | 19 974 | | |
| 1873. | 194 815 | 143 052 | 12 509 | 28 604 | 10 650 | | | | | | 389 630 | 155 561 | 171 656 | 39 254 | 23 159 | | |
| 1874. | 189 017 | 136 305 | 14 674 | 26 419 | 11 619 | | | | | | 378 034 | 150 979 | 162 724 | 38 088 | 26 293 | | |
| 1875. | 180 349 | 134 807 | 11 886 | 23 857 | 9 799 | | | | | | 360 698 | 146 693 | 158 664 | 33 656 | 21 685 | | |
| 1876. | 176 148 | 133 170 | 11 183 | 22 306 | 9 489 | | | | | | 352 296 | 144 353 | 155 476 | 31 795 | 20 672 | | |
| 1877. | 161 337 | 120 984 | 10 390 | 21 043 | 8 920 | | | | | | 322 674 | 131 374 | 142 027 | 29 983 | 19 310 | | |
| 1878. | 164 233 | 122 658 | 10 065 | 22 020 | 9 490 | | | | | | 328 466 | 132 723 | 144 678 | 31 510 | 19 555 | | |
| 1879. | 169 088 | 128 502 | 10 091 | 21 496 | 8 999 | | | | | | 338 176 | 138 593 | 149 998 | 30 495 | 19 090 | | |
| 1880. | 167 200 | 128 028 | 9 730 | 20 859 | 8 583 | | | | | | 334 400 | 137 758 | 148 887 | 29 442 | 18 313 | | |

| UNGHERIA b) | | | | | | | | | | | | | | | | | |
|--------------------|---------|---------|-------|--------|--------|-------|-------|-------|-------|-------|---------|---------|---------|--------|--------|-------|-------|
| 1876. | 135 011 | 97 098 | 7 479 | 14 102 | 16 332 | | | | | | 270 022 | 104 577 | 111 200 | 30 434 | 23 811 | | |
| 1877. | 125 064 | 91 550 | 6 107 | 12 690 | 13 617 | 443 | 157 | 343 | 157 | | 250 128 | 98 000 | 104 683 | 26 464 | 19 881 | 600 | 500 |
| 1878. | 129 346 | 94 917 | 6 096 | 13 014 | 14 192 | 415 | 188 | 337 | 187 | | 258 692 | 101 350 | 108 346 | 27 393 | 20 476 | 603 | 524 |
| 1879. | 140 267 | 105 266 | 6 664 | 13 135 | 13 952 | 464 | 211 | 371 | 204 | | 280 534 | 112 301 | 118 865 | 27 291 | 20 827 | 675 | 575 |
| 1880. | 124 860 | 92 083 | 5 926 | 12 470 | 13 044 | 493 | 212 | 412 | 220 | | 249 720 | 98 421 | 105 046 | 25 734 | 19 182 | 705 | 632 |

a) Per gli anni dal 1877 al 1879 inclusivamente manca la classificazione degli sposi per età e per stato civile.

b) Ripetiamo che dalle cifre dell'intera monarchia Austro-Ungarica sono esclusi, per tutti gli anni, i dati relativi all'esercito e all'armata; i divorziati e le divorziate sono distinti dai vedovi e dalle vedove solo per l'Ungheria per gli anni 1877-80.

Segue Tavola II.

| ANNI | NUMERO DEI MATRIMONI | | | | | | | | | NUMERO DEGLI SPOSI | | | | | | | |
|-------|----------------------|---------------------|---------------------|---------------------|---------------------|-------------------------|-------------------------|-------------------------|-------------------------|-----------------------------|----------------------|---------------------|-------------------|-----------------------|---------------------|---------------------------|-------------------------|
| | Totale del matrimoni | Fra celibi e nubili | Fra celibi e vedove | Fra vedovi e nubili | Fra vedovi e vedove | Fra divorziati e nubili | Fra divorziati e vedove | Fra divorziate e celibi | Fra divorziate e vedovi | Fra divorziati e divorziate | Totale dei coniugati | Celibi ammogliatisi | Nubili maritatisi | Vedovi riammogliatisi | Vedove rimaritatesi | Divorziati riammogliatisi | Divorziate rimaritatesi |
| 1874. | 19 089 | 10 372 | 1 014 | 3 237 | 4 466 | | | | | | 38 178 | 11 386 | 13 609 | 7 703 | 5 480 | | |
| 1875. | 21 651 | 13 758 | 1 050 | 2 878 | 3 965 | | | | | | 43 302 | 14 808 | 16 636 | 6 843 | 5 015 | | |
| 1876. | 19 294 | 12 632 | 925 | 2 410 | 3 327 | | | | | | 38 588 | 13 557 | 15 042 | 5 737 | 4 252 | | |
| 1877. | 18 315 | 12 473 | 785 | 2 264 | 2 793 | | | | | | 36 630 | 13 258 | 14 737 | 5 057 | 3 578 | | |
| 1878. | 17 671 | 12 452 | 669 | 2 139 | 2 411 | | | | | | 35 342 | 13 121 | 14 591 | 4 550 | 3 080 | | |
| 1879. | 21 919 | 15 933 | 870 | 2 461 | 2 655 | | | | | | 43 838 | 16 803 | 18 994 | 5 116 | 3 525 | | |
| 1880. | 19 266 | 13 930 | 819 | 2 122 | 2 395 | | | | | | 38 532 | 14 749 | 16 052 | 4 517 | 3 214 | | |

CROAZIA E SLAVONIA. a)

| | | | | | | | | | | | | | | | | | |
|-------|--------|--------|-------|-------|-----|-------|-------|-------|-------|-------|--------|--------|--------|-------|-------|-------|-------|
| 1865. | 28 944 | 24 666 | 1 067 | 2 635 | 576 | | | | | | 57 888 | 25 733 | 27 301 | 3 211 | 1 643 | | |
| 1866. | 27 797 | 23 683 | 1 063 | 2 499 | 552 | | | | | | 55 594 | 24 746 | 26 182 | 3 051 | 1 615 | | |
| 1867. | 25 440 | 21 764 | 942 | 2 230 | 504 | | | | | | 50 880 | 22 706 | 23 994 | 2 734 | 1 446 | | |
| 1868. | 22 833 | 19 349 | 937 | 2 100 | 447 | | | | | | 45 666 | 20 286 | 21 449 | 2 547 | 1 384 | | |
| 1869. | 23 503 | 20 130 | 871 | 2 049 | 405 | 7 | 1 | 31 | 9 | | 47 006 | 21 032 | 22 186 | 2 463 | 1 277 | 8 | 40 |
| 1870. | 25 072 | 21 104 | 970 | 2 456 | 499 | 5 | 3 | 21 | 13 | 1 | 50 144 | 22 095 | 23 565 | 2 968 | 1 472 | 9 | 35 |
| 1871. | 27 187 | 22 936 | 1 004 | 2 613 | 595 | 9 | 1 | 16 | 12 | 1 | 54 374 | 23 956 | 25 558 | 3 220 | 1 601 | 11 | 28 |
| 1872. | 29 470 | 24 866 | 1 094 | 2 764 | 701 | 10 | 2 | 24 | 8 | 1 | 58 940 | 25 984 | 27 640 | 3 473 | 1 798 | 13 | 32 |
| 1873. | 31 257 | 26 652 | 1 113 | 2 758 | 677 | 11 | 3 | 34 | 9 | | 62 514 | 27 799 | 29 421 | 3 444 | 1 793 | 14 | 43 |
| 1874. | 31 422 | 26 752 | 1 064 | 2 869 | 668 | 13 | 2 | 38 | 16 | | 62 844 | 27 854 | 29 634 | 3 553 | 1 734 | 15 | 54 |
| 1875. | 30 762 | 26 039 | 1 045 | 2 869 | 749 | 17 | 3 | 29 | 11 | | 61 524 | 27 113 | 28 925 | 3 629 | 1 797 | 20 | 40 |
| 1876. | 31 184 | 26 275 | 1 067 | 3 048 | 727 | 19 | 3 | 36 | 10 | | 62 368 | 27 378 | 29 342 | 3 785 | 1 796 | 21 | 46 |
| 1877. | 30 674 | 25 972 | 1 049 | 2 886 | 705 | 11 | 3 | 39 | 8 | 1 | 61 348 | 27 060 | 28 869 | 3 599 | 1 758 | 15 | 47 |
| 1878. | 29 151 | 24 844 | 963 | 2 643 | 644 | 12 | 1 | 30 | 14 | | 58 302 | 25 837 | 27 499 | 3 301 | 1 608 | 13 | 44 |
| 1879. | 28 635 | 24 672 | 897 | 2 435 | 575 | 16 | | 28 | 13 | | 57 270 | 25 597 | 27 123 | 3 022 | 1 472 | 16 | 40 |
| 1880. | 28 919 | 25 020 | 836 | 2 451 | 553 | 16 | 1 | 26 | 16 | | 57 838 | 25 832 | 27 487 | 3 020 | 1 390 | 17 | 42 |

SVEZIA b).

a) Si veggia la nota c) a pag. cxxix per quanto riguarda la città di Fiume; e la nota b) a pagina cXLII.

b) Per gli anni dal 1865 a tutto il 1868 i divorziati sono compresi tra i vedovi, e le divorziate tra le vedove.

Segue Tavola II.

| ANNI | NUMERO DEI MATRIMONI | | | | | | | | | | NUMERO DEGLI SPOSI | | | | | |
|------|----------------------|---------------------|---------------------|---------------------|---------------------|-------------------------|-------------------------|-------------------------|-------------------------|-----------------------------|----------------------|---------------------|-------------------|-----------------------|---------------------|---------------------------|
| | Totale dei matrimoni | Fra celibi e nubili | Fra celibi e vedove | Fra vedovi e nubili | Fra vedovi e vedove | Fra divorziati e nubili | Fra divorziati e vedove | Fra divorziati e celibi | Fra divorziati e vedovi | Fra divorziati e divorziate | Totale dei coniugati | Celibi ammogliatisi | Nubili maritatisi | Vedovi riammogliatisi | Vedovo rimaritatesi | Divorziati riammogliatisi |

NORVEGIA a).

| | | | | | | | | | | | | | | | | | |
|-------|--------|--------|-----|-------|-----|-------|-------|-------|-------|-------|--------|--------|--------|-------|-----|-------|-------|
| 1865. | 11 593 | 9 697 | 483 | 1 150 | 263 | | | | | | 23 186 | 10 180 | 10 847 | 1 413 | 746 | | |
| 1866. | 11 434 | 9 686 | 461 | 1 057 | 230 | | | | | | 22 868 | 10 147 | 10 743 | 1 287 | 691 | | |
| 1867. | 11 105 | 9 376 | 423 | 1 088 | 218 | | | | | | 22 210 | 9 799 | 10 464 | 1 306 | 641 | | |
| 1868. | 10 709 | 9 023 | 415 | 1 036 | 235 | | | | | | 21 418 | 9 438 | 10 059 | 1 271 | 650 | | |
| 1869. | 10 635 | 8 964 | 421 | 1 039 | 211 | | | | | | 21 270 | 9 385 | 10 003 | 1 250 | 632 | | |
| 1870. | 11 176 | 9 372 | 448 | 1 125 | 231 | | | | | | 22 352 | 9 820 | 10 497 | 1 356 | 679 | | |
| 1871. | 11 610 | 9 853 | 446 | 1 083 | 228 | | | | | | 23 220 | 10 299 | 10 936 | 1 311 | 674 | | |
| 1872. | 12 302 | 10 472 | 453 | 1 106 | 271 | | | | | | 24 604 | 10 925 | 11 578 | 1 377 | 724 | | |
| 1873. | 12 322 | 10 903 | 441 | 1 211 | 267 | | | | | | 25 644 | 11 344 | 12 114 | 1 478 | 708 | | |
| 1874. | 13 713 | 11 666 | 475 | 1 270 | 302 | | | | | | 27 426 | 12 141 | 12 936 | 1 572 | 777 | | |
| 1875. | 14 177 | 12 047 | 512 | 1 299 | 319 | | | | | | 28 354 | 12 559 | 13 346 | 1 618 | 831 | | |
| 1876. | 14 049 | 11 961 | 470 | 1 299 | 301 | 5 | 2 | 5 | 3 | | 28 098 | 12 436 | 13 265 | 1 606 | 776 | 7 | 8 |
| 1877. | 14 022 | 11 930 | 439 | 1 326 | 317 | 6 | | 2 | 2 | | 28 044 | 12 371 | 13 262 | 1 645 | 756 | 6 | 4 |
| 1878. | 13 681 | 11 548 | 484 | 1 331 | 309 | 2 | 2 | 3 | 1 | 1 | 27 362 | 12 035 | 12 881 | 1 641 | 795 | 5 | 5 |
| 1879. | 12 850 | 11 028 | 413 | 1 143 | 262 | 1 | | 3 | | | 25 700 | 11 444 | 12 172 | 1 405 | 675 | 1 | 3 |

SVIZZERA.

| | | | | | | | | | | | | | | | | | |
|-------|--------|--------|-----|-------|-----|-----|----|-----|-----|----|--------|--------|--------|-------|-------|-----|-----|
| 1876. | 22 376 | 17 666 | 939 | 2 498 | 666 | 263 | 65 | 155 | 91 | 33 | 44 752 | 18 760 | 20 427 | 3 255 | 1 670 | 361 | 279 |
| 1877. | 21 371 | 17 205 | 951 | 2 387 | 665 | 272 | 79 | 163 | 100 | 49 | 43 742 | 18 319 | 19 864 | 3 152 | 1 695 | 400 | 312 |
| 1878. | 20 590 | 16 164 | 895 | 2 143 | 678 | 255 | 95 | 185 | 119 | 56 | 41 180 | 17 244 | 18 563 | 2 940 | 1 668 | 406 | 360 |
| 1879. | 19 450 | 15 385 | 803 | 2 003 | 604 | 239 | 69 | 202 | 110 | 85 | 38 900 | 16 390 | 17 627 | 2 717 | 1 476 | 343 | 347 |
| 1880. | 19 413 | 15 315 | 828 | 1 954 | 609 | 251 | 76 | 201 | 131 | 48 | 38 826 | 16 344 | 17 520 | 2 694 | 1 513 | 375 | 380 |

a) Per gli anni dal 1865 al 1875 i divorziati sono compresi tra i vedovi e le divorziate tra le vedove.

Segue Tavola II.

| ANNI | NUMERO DEI MATRIMONI | | | | | | | | | | NUMERO DEGLI SPOSI | | | | | | |
|-------|----------------------|---------------------|---------------------|---------------------|---------------------|-------------------------|-------------------------|-------------------------|-------------------------|-----------------------------|----------------------|---------------------|-------------------|-----------------------|---------------------|---------------------------|-------------------------|
| | Totale del matrimoni | Fra celibi e nubili | Fra celibi e vedove | Fra vedovi e nubili | Fra vedovi e vedove | Fra divorziati e nubili | Fra divorziati e vedove | Fra divorziato e celibi | Fra divorziate e vedove | Fra divorziati e divorziato | Totale dei coniugati | Celibi ammogliatisi | Nubili maritatisi | Vedovi riammogliatisi | Vedove rimaritatesi | Divorziati riammogliatisi | Divorziate rimaritatesi |
| 1865. | 15 056 | 11 933 | 1 056 | 1 595 | 262 | 96 | 16 | 65 | 90 | 3 | 90 112 | 13 054 | 13 624 | 1 887 | 1 334 | 115 | 98 |
| 1866. | 14 354 | 11 376 | 872 | 1 587 | 315 | 74 | 14 | 78 | 34 | 4 | 28 708 | 12 326 | 13 037 | 1 936 | 1 201 | 92 | 116 |
| 1867. | 13 225 | 10 677 | 722 | 1 394 | 275 | 72 | 10 | 49 | 24 | 2 | 26 450 | 11 448 | 12 143 | 1 693 | 1 007 | 84 | 75 |
| 1868. | 12 769 | 10 344 | 689 | 1 306 | 265 | 69 | 18 | 58 | 18 | 2 | 25 538 | 11 091 | 11 719 | 1 589 | 972 | 89 | 78 |
| 1869. | 12 971 | 10 483 | 758 | 1 279 | 277 | 67 | 12 | 65 | 27 | 3 | 25 942 | 11 306 | 11 829 | 1 583 | 1 047 | 82 | 95 |
| 1870. | 13 134 | 10 603 | 727 | 1 332 | 307 | 67 | 16 | 51 | 27 | 4 | 26 268 | 11 381 | 12 002 | 1 666 | 1 050 | 87 | 82 |
| 1871. | 13 207 | 10 746 | 664 | 1 379 | 273 | 58 | 15 | 53 | 17 | 2 | 26 414 | 11 463 | 12 183 | 1 669 | 952 | 75 | 72 |
| 1872. | 13 627 | 11 239 | 653 | 1 311 | 259 | 67 | 15 | 56 | 22 | 5 | 27 254 | 11 943 | 12 617 | 1 592 | 927 | 87 | 83 |
| 1873. | 14 903 | 12 275 | 669 | 1 466 | 303 | 76 | 7 | 69 | 34 | 4 | 29 806 | 13 013 | 13 817 | 1 803 | 979 | 87 | 107 |
| 1874. | 15 260 | 12 609 | 709 | 1 413 | 361 | 66 | 14 | 61 | 24 | 3 | 30 520 | 13 379 | 14 088 | 1 798 | 1 084 | 83 | 88 |
| 1875. | 15 915 | 13 121 | 726 | 1 520 | 352 | 91 | 17 | 56 | 30 | 2 | 31 830 | 13 903 | 14 732 | 1 902 | 1 095 | 110 | 88 |
| 1876. | 16 180 | 13 349 | 682 | 1 562 | 391 | 82 | 21 | 57 | 32 | 4 | 32 360 | 14 088 | 14 993 | 1 985 | 1 094 | 107 | 93 |
| 1877. | 15 428 | 12 788 | 670 | 1 449 | 330 | 80 | 13 | 64 | 30 | 4 | 30 856 | 13 522 | 14 317 | 1 809 | 1 013 | 97 | 98 |
| 1878. | 14 295 | 11 904 | 573 | 1 302 | 330 | 73 | 14 | 64 | 28 | 7 | 28 590 | 12 541 | 13 279 | 1 660 | 917 | 94 | 99 |
| 1879. | 14 287 | 12 018 | 530 | 1 281 | 273 | 86 | 13 | 59 | 22 | 5 | 28 574 | 12 607 | 13 385 | 1 576 | 816 | 104 | 86 |
| 1880. | 14 959 | 12 590 | 568 | 1 284 | 325 | 84 | 23 | 53 | 25 | 7 | 29 918 | 13 211 | 13 958 | 1 634 | 916 | 114 | 85 |

FINLANDIA a)

| | | | | | | | | | | | | | | | | | |
|-------|--------|--------|-------|-------|-------|-------|-------|-------|-------|-------|--------|--------|--------|-------|-------|-------|-------|
| 1869. | 17 238 | 11 700 | 1 355 | 2 946 | 1 237 | | | | | | 34 476 | 13 055 | 14 646 | 4 183 | 2 592 | | |
| 1870. | 17 917 | 13 075 | 1 276 | 2 353 | 1 213 | | | | | | 35 894 | 14 351 | 15 428 | 3 566 | 2 489 | | |
| 1871. | 17 318 | 13 268 | 1 085 | 1 966 | 999 | | | | | | 34 636 | 14 353 | 15 234 | 2 965 | 2 084 | | |
| 1872. | 15 796 | 12 384 | 878 | 1 742 | 792 | | | | | | 31 592 | 13 262 | 14 126 | 2 534 | 1 670 | | |
| 1873. | 15 334 | 12 547 | 852 | 1 606 | 629 | | | | | | 31 268 | 13 399 | 14 153 | 2 235 | 1 481 | | |
| 1874. | 16 852 | 13 652 | 784 | 1 722 | 694 | | | | | | 33 704 | 14 436 | 15 374 | 2 416 | 1 478 | | |
| 1875. | 15 937 | 12 869 | 802 | 1 655 | 611 | | | | | | 31 874 | 13 671 | 14 524 | 2 266 | 1 413 | | |
| 1876. | 15 807 | 12 749 | 735 | 1 673 | 650 | | | | | | 31 614 | 13 484 | 14 522 | 2 323 | 1 385 | | |
| 1877. | 16 116 | 13 112 | 765 | 1 672 | 567 | | | | | | 32 232 | 13 877 | 14 784 | 2 239 | 1 332 | | |
| 1878. | 15 261 | 12 263 | 767 | 1 640 | 591 | | | | | | 30 522 | 13 030 | 13 903 | 2 231 | 1 358 | | |
| 1879. | 14 993 | 12 138 | 716 | 1 603 | 536 | | | | | | 29 986 | 12 854 | 13 741 | 2 139 | 1 252 | | |
| 1880. | 15 846 | 12 949 | 691 | 1 659 | 547 | | | | | | 31 692 | 13 640 | 14 608 | 2 206 | 1 238 | | |

a) I divorziati sono sommati coi vedovi e le divorziate colle vedove.

Segue Tavola II.

| ANNI | NUMERO DEI MATRIMONI | | | | | | | | | NUMERO DEGLI SPOSI | | | | | | |
|------|----------------------|---------------------|---------------------|---------------------|---------------------|-------------------------|-------------------------|-------------------------|-------------------------|-----------------------------|----------------------|---------------------|-------------------|-----------------------|---------------------|---------------------------|
| | Totale dei matrimoni | Fra celibi e nubili | Fra celibi e vedove | Fra vedovi e nubili | Fra vedovi e vedove | Fra divorziati e nubili | Fra divorziati e vedove | Fra divorziate e celibi | Fra divorziate e vedovi | Fra divorziati e divorziate | Totale dei coniugati | Celibi ammogliatisi | Nubili maritatisi | Vedovi riammogliatisi | Vedove rimaritatesi | Divorziati riammogliatisi |

RUSSIA EUROPEA. a)

| | | | | | | | | | | | | | | | | | |
|-------|---------|---------|--------|--------|--------|-------|-------|-------|-------|-------|-----------|---------|---------|---------|--------|-------|-------|
| 1867. | 639 741 | 484 827 | 29 351 | 64 785 | 60 778 | | | | | | 1 279 482 | 514 178 | 549 612 | 125 563 | 90 129 | | |
| 1868. | 604 785 | 460 191 | 28 244 | 60 410 | 55 940 | | | | | | 1 209 570 | 488 435 | 520 601 | 116 350 | 84 184 | | |
| 1869. | 645 422 | 495 705 | 30 030 | 65 813 | 58 874 | | | | | | 1 290 844 | 525 735 | 561 518 | 119 687 | 83 904 | | |
| 1870. | 668 822 | 509 048 | 30 653 | 67 791 | 61 330 | | | | | | 1 337 644 | 539 701 | 576 839 | 129 121 | 91 983 | | |
| 1871. | 676 350 | 517 798 | 29 451 | 67 173 | 61 928 | | | | | | 1 352 700 | 547 249 | 584 971 | 129 101 | 91 379 | | |
| 1872. | 687 587 | 517 015 | 30 575 | 71 240 | 68 757 | | | | | | 1 375 174 | 547 590 | 588 255 | 139 997 | 99 332 | | |
| 1873. | 647 971 | 497 916 | 29 436 | 61 479 | 59 140 | | | | | | 1 295 942 | 527 352 | 559 395 | 120 619 | 88 576 | | |
| 1874. | 664 955 | 524 783 | 26 597 | 61 070 | 52 505 | | | | | | 1 329 910 | 551 380 | 585 853 | 113 575 | 79 102 | | |
| 1875. | 669 562 | 531 551 | 27 118 | 60 110 | 50 783 | | | | | | 1 339 124 | 558 669 | 591 661 | 110 893 | 77 901 | | |

ROMANIA. a)

| | | | | | | | | | | | | | | | | | |
|-------|--------|--------|-------|-------|-------|-------|-------|-------|-------|-------|--------|--------|--------|-------|-------|-------|-------|
| 1870. | 30 819 | 25 886 | 1 114 | 1 793 | 2 026 | | | | | | 61 638 | 27 000 | 27 679 | 3 819 | 3 140 | | |
| 1871. | 28 010 | 23 677 | 911 | 1 574 | 1 848 | | | | | | 56 020 | 24 588 | 25 251 | 3 422 | 2 759 | | |
| 1872. | 35 872 | 30 936 | 1 028 | 1 960 | 1 948 | | | | | | 71 744 | 31 964 | 32 892 | 3 908 | 2 976 | | |
| 1873. | 29 257 | 24 903 | 885 | 1 889 | 1 580 | | | | | | 58 514 | 25 788 | 26 796 | 3 469 | 2 465 | | |
| 1874. | 30 962 | 26 290 | 880 | 2 074 | 1 718 | | | | | | 61 924 | 27 170 | 28 364 | 3 792 | 2 598 | | |
| 1875. | 32 971 | 27 710 | 995 | 2 204 | 2 062 | | | | | | 65 942 | 28 705 | 29 914 | 4 266 | 3 057 | | |
| 1876. | 31 565 | 26 458 | 794 | 2 140 | 2 173 | | | | | | 63 130 | 27 252 | 28 598 | 4 313 | 2 967 | | |
| 1877. | 29 312 | 24 170 | 791 | 2 181 | 2 170 | | | | | | 58 624 | 24 961 | 26 351 | 4 351 | 2 961 | | |
| 1878. | 35 558 | 29 775 | 938 | 2 331 | 2 514 | | | | | | 71 116 | 30 713 | 32 106 | 4 845 | 3 452 | | |
| 1879. | 46 484 | 40 102 | 1 144 | 2 546 | 2 692 | | | | | | 92 968 | 41 246 | 42 648 | 5 238 | 3 836 | | |

a) I divorziati sono sommati coi vedovi e le divorziate colle vedove. A formare il totale dei matrimoni quale risulta per gli anni dal 1868 al 1875 dalla tavola I, mancano i matrimoni dei quali era ignoto lo stato civile precedente degli sposi.

Segue Tavola II.

| ANNI | NUMERO DEI MATRIMONI | | | | | | | | | NUMERO DEGLI SPOSI | | | | | | |
|-------|----------------------|---------------------|---------------------|---------------------|---------------------|-------------------------|-------------------------|-------------------------|-------------------------|-----------------------------|----------------------|---------------------|------------------|-----------------------|--------------------|---------------------------|
| | Totale dei matrimoni | Fra celibi e nubili | Fra celibi e vedove | Fra vedovi e nubili | Fra vedovi e vedove | Fra divorziati e nubili | Fra divorziati e vedove | Fra divorziate e celibi | Fra divorziate e vedovi | Fra divorziati e divorziate | Totale dei coniugati | Celibi ammogliatisi | Nubili maritatei | Vedovi riammogliatisi | Vedove rimaritatei | Divorziati riammogliatisi |
| 1865. | 9 224 | 7 890 | 354 | 659 | 321 | | | | | 18 448 | 8 244 | 8 549 | 980 | 675 | | |
| 1866. | 8 558 | 7 285 | 363 | 597 | 313 | | | | | 17 116 | 7 642 | 7 882 | 910 | 676 | | |
| 1867. | 8 553 | 7 458 | 325 | 514 | 256 | | | | | 17 106 | 7 788 | 7 972 | 770 | 581 | | |
| 1868. | 8 654 | 7 500 | 340 | 554 | 260 | | | | | 17 308 | 7 840 | 8 054 | 814 | 600 | | |
| 1869. | 9 488 | 8 048 | 425 | 689 | 326 | | | | | 18 976 | 8 478 | 8 737 | 1 015 | 751 | | |
| 1870. | 8 987 | 7 669 | 366 | 634 | 318 | | | | | 17 974 | 8 035 | 8 303 | 952 | 684 | | |
| 1871. | 9 475 | 8 119 | 310 | 658 | 388 | | | | | 18 950 | 8 429 | 8 777 | 1 046 | 698 | | |
| 1872. | 8 924 | 7 566 | 404 | 623 | 231 | | | | | 17 848 | 7 970 | 8 189 | 954 | 735 | | |
| 1873. | 8 985 | 7 750 | 339 | 596 | 300 | | | | | 17 970 | 8 089 | 8 346 | 896 | 639 | | |
| 1874. | 9 529 | 8 204 | 338 | 661 | 326 | | | | | 19 058 | 8 542 | 8 865 | 987 | 664 | | |
| 1875. | 10 250 | 8 778 | 418 | 676 | 383 | | | | | 20 500 | 9 191 | 9 449 | 1 059 | 801 | | |
| 1876. | 9 753 | 8 432 | 365 | 626 | 330 | | | | | 19 506 | 8 797 | 9 058 | 956 | 695 | | |
| 1877. | 9 472 | 8 216 | 371 | 603 | 282 | | | | | 18 944 | 8 587 | 8 819 | 885 | 653 | | |
| 1878. | 8 603 | 7 532 | 334 | 479 | 258 | | | | | 17 206 | 7 866 | 8 011 | 737 | 592 | | |
| 1879. | 9 322 | 8 087 | 358 | 623 | 254 | | | | | 18 644 | 8 445 | 8 710 | 877 | 612 | | |
| 1880. | 8 513 | 7 335 | 286 | 542 | 290 | | | | | 17 026 | 7 681 | 7 937 | 832 | 576 | | |

GRECIA.

MASSACHUSETTS. a)

| b) | | | | | | | | | | | | | | | | |
|-------|--------|--------|-----|-------|-----|-------|-------|-------|-------|--------|--------|--------|-------|-------|-------|-------|
| 1870. | 14 679 | 11 666 | 696 | 1 445 | 872 | | | | | 29 858 | 12 362 | 13 111 | 2 317 | 1 568 | | |
| 1871. | 15 728 | 12 466 | 794 | 1 606 | 862 | | | | | 31 456 | 13 280 | 14 072 | 2 468 | 1 656 | | |
| 1872. | 16 123 | 12 858 | 856 | 1 532 | 877 | | | | | 32 246 | 13 714 | 14 390 | 2 409 | 1 733 | | |
| 1873. | 16 419 | 13 136 | 752 | 1 543 | 988 | | | | | 32 838 | 13 888 | 14 679 | 2 531 | 1 740 | | |
| 1874. | 15 549 | 12 306 | 749 | 1 580 | 914 | | | | | 31 098 | 13 055 | 13 886 | 2 494 | 1 663 | | |
| 1875. | 13 642 | 10 653 | 691 | 1 461 | 837 | | | | | 27 284 | 11 344 | 12 114 | 2 298 | 1 528 | | |
| 1876. | 12 734 | 9 810 | 680 | 1 417 | 827 | | | | | 25 468 | 10 490 | 11 227 | 2 244 | 1 507 | | |
| 1877. | 12 737 | 9 915 | 608 | 1 396 | 818 | | | | | 25 474 | 10 523 | 11 311 | 2 214 | 1 426 | | |
| 1878. | 12 866 | 10 000 | 622 | 1 427 | 817 | | | | | 25 732 | 10 622 | 11 427 | 2 244 | 1 439 | | |
| 1879. | 13 790 | 10 816 | 643 | 1 554 | 777 | | | | | 27 580 | 11 459 | 12 370 | 2 331 | 1 420 | | |
| 1880. | 15 519 | 12 419 | 700 | 1 537 | 863 | | | | | 31 038 | 13 119 | 13 956 | 2 400 | 1 563 | | |

a) I divorziati sono sommati coi vedovi e le divorziate colle vedove.

b) A formare il totale dei matrimoni, quale è dato nella Tavola I, mancano, pei singoli anni, alcuni matrimoni, per i quali era ignoto lo stato civile degli sposi. Questi matrimoni sono: pel 1870, 42; 1871, 18; 1872, 19; 1873, 18; 1874, 15; 1875, 21; 1876, 15; 1877, 21; 1878, 27; 1879, 12; 1880, 19.

Segue Tavola II.

| ANNI | NUMERO DEI MATRIMONI | | | | | | | | | NUMERO DEGLI SPOSI | | | | | | |
|------|-------------------------|------------------------|------------------------|------------------------|------------------------|----------------------------|----------------------------|----------------------------|----------------------------|--------------------------------|-------------------------|------------------------|----------------------|--------------------------|------------------------|------------------------------|
| | TOTALE dei matrimoni | Fra celibi e nubili | Fra celibi e vedove | Fra vedovi e nubili | Fra vedovi e vedove | Fra divorziati e nubili | Fra divorziati e vedove | Fra divorziate e celibi | Fra divorziate e vedovi | Fra divorziati e divorziate | TOTALE dei coniugati | Celibi ammogliatisi | Nubili maritatisi | Vedovi riammogliatisi | Vedove rimaritatesi | Divorziati riammogliatisi |

VERMONT. a)

| | | | | | | | | | | | | | | | | | |
|-------|----------|-------|-----|-----|-----|-------|-------|-------|-------|-------|-------|-------|-------|-----|-----|-------|-------|
| 1873. | b) 2 697 | 1 999 | 100 | 368 | 224 | | | | | | 5 394 | 2 105 | 2 367 | 592 | 330 | | |
| 1874. | 2 712 | 2 042 | 116 | 319 | 235 | | | | | | 5 424 | 2 158 | 2 361 | 554 | 351 | | |
| 1875. | 2 704 | 2 036 | 128 | 353 | 197 | | | | | | 5 408 | 2 154 | 2 379 | 550 | 25 | | |
| 1876. | 2 637 | 1 966 | 122 | 333 | 216 | | | | | | 5 274 | 2 088 | 2 299 | 549 | 338 | | |

CONNECTICUT. a)

| | | | | | | | | | | | | | | | | | |
|-------|-------|-------|-------|-------|-------|-------|-------|-------|-------|-------|----------|-------|-------|-----|-----|-------|-------|
| 1879. | | | | | | | | | | | c) 8 468 | 3 630 | 3 817 | 604 | 417 | | |
| 1880. | | | | | | | | | | | c) 9 250 | 3 915 | 4 145 | 710 | 480 | | |

Dalle precedenti cifre effettive si deducono i seguenti rapporti centesimali:

a) I divorziati sono sommati coi vedovi e le divorziate colle vedove.

b) A formare il totale dei matrimoni, quale è dato nella Tavola I, mancano alcuni matrimoni per i quali era ignoto lo stato civile degli sposi. Questi matrimoni sono: pel 1873, 17; 1874, 12; 1875, 5; 1876, 5.

c) A formare il totale degli sposi, quale risulta dai dati della Tavola I, mancano gli sposi provenienti da 139 matrimoni nel 1879 e da 120 nel 1880, dei quali non si conosceva lo stato civile. Manca la classificazione dei matrimoni secondo le combinazioni di stato civile precedente degli sposi.

Matrimoni secondo le combinazioni di stato civile degli sposi.

(Cifre proporzionali), a

Tavola II, bis

| ANNI | PROPORZIONI A 100 MATRIMONI | | | | | | | | PROPORZIONI A 100 SPOSI | | | | | |
|----------------|-----------------------------|---------------------|---------------------|---------------------|-------------------------|-------------------------|-------------------------|-------------------------|-----------------------------|---------------------|-------------------|-----------------------|---------------------|---------------------------|
| | Fra celibi e nubili | Fra celibi e vedove | Fra vedovi e nubili | Fra vedovi e vedove | Fra divorziati e nubili | Fra divorziati e vedove | Fra divorziati e celibi | Fra divorziati e vedovi | Fra divorziati e divorziati | Celibi ammogliatisi | Nubili maritatisi | Vedovi riammogliatisi | Vedove rimaritatesi | Divorziati riammogliatisi |
| 1865 | 80.88 | 4.23 | 10.36 | 4.58 | | | | | 42.53 | 45.60 | 7.47 | 4.40 | | |
| 1866 | 80.73 | 3.79 | 11.29 | 4.19 | | | | | 42.27 | 46.01 | 7.73 | 3.99 | | |
| 1867 | 80.81 | 3.78 | 11.52 | 3.89 | | | | | 43.30 | 46.16 | 7.70 | 2.84 | | |
| 1868 | 79.83 | 3.99 | 11.76 | 4.42 | | | | | 41.91 | 45.80 | 8.08 | 4.21 | | |
| 1869 | 82.07 | 4.04 | 10.00 | 3.89 | | | | | 43.05 | 46.04 | 6.95 | 3.96 | | |
| 1870 | 82.37 | 3.85 | 9.99 | 3.79 | | | | | 43.11 | 46.18 | 6.89 | 3.82 | | |
| 1871 | 83.40 | 3.80 | 9.42 | 3.38 | | | | | 43.60 | 46.41 | 6.40 | 3.59 | | |
| 1872 | 83.70 | 3.79 | 9.21 | 3.30 | | | | | 43.75 | 46.46 | 6.25 | 3.54 | | |
| 1873 | 83.90 | 3.82 | 8.94 | 3.34 | | | | | 43.86 | 46.42 | 6.14 | 3.58 | | |
| 1874 | 83.25 | 3.78 | 9.35 | 3.62 | | | | | 43.51 | 46.30 | 6.49 | 3.70 | | |
| 1875 | 84.10 | 3.61 | 8.66 | 3.63 | | | | | 43.85 | 46.38 | 6.15 | 3.62 | | |
| 1876 | 83.67 | 3.60 | 9.00 | 3.73 | | | | | 43.63 | 46.34 | 6.37 | 3.66 | | |
| 1877 | 83.99 | 3.66 | 8.71 | 3.64 | | | | | 43.83 | 46.35 | 6.17 | 3.65 | | |
| 1878 | 83.99 | 3.56 | 8.94 | 3.51 | | | | | 43.77 | 46.46 | 6.23 | 3.54 | | |
| 1879 | 84.31 | 3.55 | 8.71 | 3.43 | | | | | 43.93 | 46.51 | 6.07 | 3.49 | | |
| 1880 | 83.71 | 3.53 | 9.19 | 3.57 | | | | | 43.62 | 46.45 | 6.38 | 3.55 | | |
| Medie annuali. | 82.88 | 3.77 | 9.61 | 3.74 | | | | | 43.33 | 46.25 | 6.67 | 3.75 | | |

SPAGNA.

| | | | | | | | | | | | | | | |
|----------------|-------|------|-------|------|-------|-------|-------|-------|-------|-------|------|------|-------|-------|
| 1865 | 81.22 | 3.78 | 10.32 | 4.68 | | | | | 42.50 | 45.77 | 7.50 | 4.23 | | |
| 1866 | 80.43 | 3.84 | 10.81 | 4.92 | | | | | 42.13 | 45.62 | 7.87 | 4.38 | | |
| 1867 | 81.20 | 3.95 | 9.98 | 4.87 | | | | | 42.58 | 45.59 | 7.42 | 4.41 | | |
| 1868 | 81.33 | 4.12 | 9.93 | 4.62 | | | | | 42.72 | 45.63 | 7.28 | 4.37 | | |
| 1869 | 81.46 | 3.93 | 9.64 | 4.97 | | | | | 42.70 | 45.55 | 7.30 | 4.45 | | |
| 1870 | 80.71 | 4.59 | 9.68 | 5.02 | | | | | 42.65 | 45.19 | 7.35 | 4.81 | | |
| Medie annuali. | 81.06 | 4.03 | 10.06 | 4.85 | | | | | 42.55 | 45.56 | 7.45 | 4.44 | | |

a) Vedi le note fatte nelle tavole delle cifre effettive.

Segue Tavola II bis

| ANNI | PROPORZIONI A 100 MATRIMONI | | | | | | | | PROPORZIONI A 100 SPOSI | | | | | |
|----------------|-----------------------------|---------------------|---------------------|---------------------|-------------------------|-------------------------|-------------------------|-------------------------|-----------------------------|---------------------|-------------------|-----------------------|---------------------|---------------------------|
| | Fra celibi e nubili | Fra celibi e vedove | Fra vedovi e nubili | Fra vedovi e vedove | Fra divorziati e nubili | Fra divorziati e vedove | Fra divorziate e celibi | Fra divorziate e vedovi | Fra divorziati e divorziati | Celibi ammogliatisi | Nubili maritatisi | Vedovi riammogliatisi | Vedove rimaritatesi | Divorziati riammogliatisi |
| 1865 | 84.83 | 3.45 | 8.37 | 3.35 | | | | | 44.14 | 46.60 | 5.86 | 3.40 | | |
| 1866 | 81.82 | 3.61 | 8.22 | 3.35 | | | | | 44.22 | 46.52 | 5.78 | 3.48 | | |
| 1867 | 84.83 | 3.65 | 8.08 | 3.44 | | | | | 44.24 | 46.46 | 5.76 | 3.54 | | |
| 1868 | 85.20 | 3.73 | 7.73 | 3.34 | | | | | 44.47 | 46.46 | 5.53 | 3.54 | | |
| 1869 | 85.44 | 3.72 | 7.54 | 3.30 | | | | | 44.58 | 46.49 | 5.42 | 3.51 | | |
| 1870 | 83.88 | 3.99 | 8.35 | 3.78 | | | | | 43.93 | 46.12 | 6.07 | 3.88 | | |
| 1871 | 81.67 | 4.39 | 9.74 | 4.20 | | | | | 43.08 | 45.71 | 6.97 | 4.29 | | |
| 1872 | 82.67 | 4.82 | 8.37 | 4.14 | | | | | 43.75 | 45.53 | 6.25 | 4.47 | | |
| 1873 | 83.34 | 4.69 | 7.97 | 4.00 | | | | | 44.01 | 45.65 | 5.99 | 4.35 | | |
| 1874 | 83.69 | 4.54 | 7.80 | 3.97 | | | | | 44.11 | 45.75 | 5.89 | 4.25 | | |
| 1875 | 84.09 | 4.29 | 7.77 | 3.85 | | | | | 44.19 | 45.93 | 5.81 | 4.07 | | |
| 1876 | 83.93 | 4.26 | 7.85 | 3.96 | | | | | 44.10 | 45.89 | 5.90 | 4.11 | | |
| 1877 | 81.22 | 4.13 | 7.72 | 3.93 | | | | | 44.18 | 45.97 | 5.82 | 4.03 | | |
| 1878 | 84.63 | 4.07 | 7.49 | 3.81 | | | | | 44.35 | 46.06 | 5.65 | 3.94 | | |
| 1879 | 85.03 | 4.01 | 7.27 | 3.69 | | | | | 44.52 | 46.15 | 5.48 | 3.85 | | |
| Medie annuali. | 84.10 | 4.15 | 7.98 | 3.77 | | | | | 44.13 | 46.04 | 5.87 | 3.96 | | |

FRANCIA.

BELGIO.

| | | | | | | | | | | | | | | |
|----------------|-------|------|-------|------|-------|-------|-------|-------|-------|-------|------|------|-------|-------|
| 1865 | 83.76 | 4.56 | 9.91 | 2.77 | | | | | 44.16 | 46.32 | 5.85 | 3.67 | | |
| 1866 | 83.26 | 4.40 | 9.91 | 2.98 | | | | | 43.86 | 46.28 | 6.14 | 3.72 | | |
| 1867 | 79.63 | 5.63 | 10.21 | 4.50 | | | | | 42.63 | 44.93 | 7.37 | 5.07 | | |
| 1868 | 81.46 | 5.38 | 9.06 | 4.10 | | | | | 43.42 | 45.26 | 6.58 | 4.74 | | |
| 1869 | 82.95 | 4.99 | 8.55 | 3.51 | | | | | 43.97 | 45.75 | 6.03 | 4.25 | | |
| 1870 | 82.47 | 5.28 | 8.00 | 3.65 | | | | | 43.87 | 45.53 | 6.12 | 4.48 | | |
| 1871 | 82.62 | 5.14 | 8.74 | 3.50 | | | | | 43.88 | 45.68 | 6.12 | 4.32 | | |
| 1872 | 81.97 | 5.45 | 8.90 | 3.68 | | | | | 43.71 | 45.43 | 6.29 | 4.57 | | |
| 1873 | 82.89 | 5.41 | 8.19 | 3.51 | | | | | 44.15 | 45.54 | 5.85 | 4.46 | | |
| 1874 | 83.85 | 5.05 | 7.64 | 3.46 | | | | | 44.45 | 45.75 | 5.55 | 4.25 | | |
| 1875 | 83.89 | 5.04 | 7.69 | 3.38 | | | | | 44.46 | 45.79 | 5.54 | 4.21 | | |
| 1876 | 83.74 | 4.92 | 7.87 | 3.47 | | | | | 44.33 | 45.81 | 5.67 | 4.19 | | |
| 1877 | 83.72 | 5.16 | 7.76 | 3.36 | | | | | 44.44 | 45.74 | 5.56 | 4.26 | | |
| 1878 | 84.20 | 4.91 | 7.56 | 3.33 | | | | | 44.55 | 45.85 | 5.44 | 4.16 | | |
| 1879 | 84.44 | 4.99 | 7.25 | 3.32 | | | | | 44.71 | 45.84 | 5.29 | 4.16 | | |
| 1880 | 84.64 | 5.01 | 7.00 | 3.35 | | | | | 44.83 | 45.82 | 5.17 | 4.18 | | |
| Medie annuali. | 83.10 | 5.09 | 8.32 | 3.49 | | | | | 44.09 | 45.71 | 5.91 | 4.29 | | |

Segue Tavola II. bis

| ANNI | PROPORZIONI A 100 MATRIMONI | | | | | | | | | PROPORZIONI A 100 SPOSI | | | | | |
|----------------|-----------------------------|---------------------|---------------------|---------------------|-------------------------|-------------------------|-------------------------|-------------------------|-----------------------------|-------------------------|-------------------|----------------------|---------------------|--------------------------|-------------------------|
| | Fra celibi e nubili | Fra celibi e vedove | Fra vedovi e nubili | Fra vedovi e vedove | Fra divorziati e nubili | Fra divorziati e vedove | Fra divorziate e celibi | Fra divorziate e vedovi | Fra divorziati e divorziate | Celibi ammogliatisi | Nubili maritatesi | Vedovi riamogliatisi | Vedove rimaritatesi | Divorziati riamogliatisi | Divorziate rimaritatesi |
| 1865 | 79.50 | 4.70 | 10.90 | 4.64 | 0.12 | 0.03 | 0.07 | 0.04 | | 42.13 | 45.26 | 7.79 | 4.69 | 0.08 | 0.05 |
| 1866 | 79.55 | 4.24 | 11.30 | 4.61 | 0.11 | 0.06 | 0.08 | 0.05 | | 41.94 | 45.48 | 7.97 | 4.46 | 0.09 | 0.06 |
| 1867 | 77.49 | 4.64 | 12.05 | 5.50 | 0.15 | 0.05 | 0.07 | 0.05 | | 41.10 | 44.84 | 8.79 | 5.11 | 0.10 | 0.06 |
| 1868 | 79.48 | 4.67 | 10.64 | 4.85 | 0.15 | 0.06 | 0.03 | 0.06 | | 42.11 | 45.12 | 7.78 | 4.80 | 0.11 | 0.08 |
| 1869 | 79.51 | 4.66 | 10.76 | 4.78 | 0.08 | 0.04 | 0.11 | 0.06 | | 42.14 | 45.17 | 7.80 | 4.74 | 0.06 | 0.09 |
| 1870 | 79.35 | 4.51 | 10.99 | 4.86 | 0.11 | 0.05 | 0.08 | 0.04 | 0.01 | 41.96 | 45.23 | 7.94 | 4.72 | 0.09 | 0.06 |
| 1871 | 78.73 | 4.52 | 11.40 | 4.98 | 0.10 | 0.08 | 0.08 | 0.07 | 0.04 | 41.67 | 45.14 | 8.22 | 4.79 | 0.11 | 0.07 |
| 1872 | 78.78 | 4.72 | 11.20 | 4.99 | 0.13 | 0.05 | 0.08 | 0.05 | | 41.78 | 45.06 | 8.12 | 4.88 | 0.09 | 0.07 |
| 1873 | 79.86 | 4.66 | 10.18 | 4.66 | 0.11 | 0.04 | 0.11 | 0.06 | 0.02 | 42.31 | 45.23 | 7.61 | 4.68 | 0.08 | 0.09 |
| 1874 | 80.28 | 4.28 | 10.37 | 4.66 | 0.15 | 0.07 | 0.13 | 0.05 | 0.01 | 42.35 | 45.40 | 7.54 | 4.51 | 0.11 | 0.09 |
| 1875 | 80.40 | 4.15 | 10.29 | 4.81 | 0.14 | 0.04 | 0.10 | 0.07 | | 42.32 | 45.41 | 7.58 | 4.50 | 0.10 | 0.09 |
| 1876 | 80.51 | 4.16 | 10.27 | 4.72 | 0.13 | 0.05 | 0.10 | 0.05 | 0.01 | 42.39 | 45.45 | 7.52 | 4.47 | 0.09 | 0.08 |
| 1877 | 80.64 | 4.40 | 9.78 | 4.71 | 0.17 | 0.09 | 0.13 | 0.06 | 0.02 | 42.59 | 45.30 | 7.28 | 4.60 | 0.13 | 0.10 |
| 1878 | 81.07 | 4.06 | 9.74 | 4.70 | 0.17 | 0.07 | 0.12 | 0.06 | 0.01 | 42.63 | 45.49 | 7.24 | 4.42 | 0.13 | 0.09 |
| 1879 | 81.60 | 4.00 | 9.31 | 4.58 | 0.20 | 0.04 | 0.16 | 0.10 | 0.01 | 42.87 | 45.55 | 7.00 | 4.31 | 0.13 | 0.14 |
| Medie annuali. | 79.80 | 4.42 | 10.62 | 4.80 | 0.14 | 0.05 | 0.10 | 0.06 | 0.01 | 42.16 | 45.28 | 7.74 | 4.64 | 0.10 | 0.08 |

OLANDA.

| INGHILTERRA E GALLES. | | | | | | | | | | | | | | | |
|-----------------------|-------|------|------|------|-------|-------|-------|-------|-------|-------|-------|------|------|-------|-------|
| 1865 | 81.79 | 4.25 | 8.94 | 4.99 | 0.012 | 0.002 | 0.009 | 0.002 | 0.001 | 43.03 | 45.37 | 6.97 | 4.62 | 0.007 | 0.006 |
| 1866 | 81.82 | 4.25 | 8.77 | 5.15 | 0.005 | 0.003 | 0.004 | 0.001 | | 43.04 | 45.30 | 6.95 | 4.71 | 0.004 | 0.002 |
| 1867 | 81.24 | 4.42 | 9.10 | 5.22 | 0.012 | 0.001 | 0.003 | 0.003 | | 42.83 | 45.17 | 7.16 | 4.82 | 0.007 | 0.003 |
| 1868 | 81.68 | 4.25 | 8.91 | 5.14 | 0.009 | 0.001 | 0.009 | 0.002 | 0.001 | 42.97 | 45.30 | 7.02 | 4.40 | 0.005 | 0.006 |
| 1869 | 81.64 | 4.36 | 8.88 | 5.09 | 0.008 | 0.003 | 0.010 | 0.004 | 0.001 | 43.01 | 45.26 | 6.99 | 4.73 | 0.006 | 0.007 |
| 1870 | 81.92 | 4.48 | 8.46 | 5.12 | 0.010 | 0.001 | 0.006 | 0.002 | | 43.20 | 45.20 | 6.79 | 4.80 | 0.006 | 0.004 |
| 1871 | 81.69 | 4.43 | 8.61 | 5.24 | 0.012 | 0.001 | 0.010 | 0.004 | | 43.07 | 45.16 | 6.93 | 4.84 | 0.008 | 0.007 |
| 1872 | 81.75 | 4.54 | 8.37 | 5.31 | 0.011 | 0.002 | 0.010 | 0.004 | 0.001 | 43.15 | 45.07 | 6.84 | 4.98 | 0.007 | 0.007 |
| 1873 | 81.68 | 4.65 | 8.22 | 5.42 | 0.013 | 0.002 | 0.010 | 0.004 | 0.001 | 43.16 | 44.96 | 6.83 | 5.04 | 0.008 | 0.007 |
| 1874 | 81.67 | 4.60 | 8.14 | 5.56 | 0.013 | 0.002 | 0.009 | 0.004 | 0.001 | 43.14 | 44.91 | 6.86 | 5.08 | 0.008 | 0.007 |
| 1875 | 81.34 | 4.53 | 8.45 | 5.64 | 0.015 | 0.003 | 0.011 | 0.005 | | 42.94 | 44.90 | 7.05 | 5.09 | 0.009 | 0.008 |
| 1876 | 81.34 | 4.54 | 8.28 | 5.80 | 0.024 | 0.004 | 0.010 | 0.006 | | 42.94 | 44.82 | 7.05 | 5.17 | 0.014 | 0.008 |
| 1877 | 81.68 | 4.44 | 8.35 | 5.49 | 0.013 | 0.006 | 0.015 | 0.007 | 0.001 | 43.07 | 45.02 | 6.92 | 4.97 | 0.010 | 0.011 |
| 1878 | 82.06 | 4.32 | 8.11 | 5.45 | 0.023 | 0.006 | 0.017 | 0.009 | 0.001 | 43.20 | 45.10 | 6.78 | 4.89 | 0.015 | 0.013 |
| 1879 | 82.20 | 1.27 | 8.21 | 5.26 | 0.021 | 0.007 | 0.021 | 0.007 | 0.001 | 43.25 | 45.22 | 6.73 | 4.77 | 0.015 | 0.015 |
| 1880 | 82.55 | 4.26 | 7.91 | 5.22 | 0.022 | 0.009 | 0.019 | 0.009 | 0.002 | 43.41 | 45.24 | 6.57 | 4.75 | 0.016 | 0.015 |
| Medie annuali. | 81.75 | 4.42 | 8.48 | 5.32 | 0.014 | 0.003 | 0.011 | 0.004 | 0.001 | 43.09 | 45.12 | 6.90 | 4.87 | 0.009 | 0.008 |

Segue Tavola II. bis

| ANNI | PROPORZIONI A 100 MATRIMONI | | | | | | | | | PROPORZIONI A 100 SPOSI | | | | |
|----------------|-----------------------------|---------------------|---------------------|---------------------|-------------------------|-------------------------|-------------------------|-------------------------|-----------------------------|-------------------------|--------------------|--------------------------|----------------------|------------------------------|
| | Fra celibi e nubili | Fra celibi e vedove | Fra vedovi e nubili | Fra vedovi e vedove | Fra divorziati e nubili | Fra divorziati e vedove | Fra divorziate e celibi | Fra divorziate e vedovi | Fra divorziati e divorziate | Celibi ammogliatissimi | Nubili maritatesti | Vedovi riammogliatissimi | Vedove rimaritatesti | Divorziati riammogliatissimi |
| 1865 | 85.97 | 2.53 | 8.77 | 2.78 | | | | | 44.25 | 47.37 | 5.75 | 2.63 | | |
| 1866 | 85.49 | 2.55 | 8.92 | 3.04 | | | | | 44.02 | 47.19 | 5.99 | 2.80 | | |
| 1867 | 85.09 | 2.58 | 9.26 | 3.07 | | | | | 43.83 | 47.17 | 6.16 | 2.84 | | |
| 1868 | 85.64 | 2.22 | 9.05 | 3.09 | | | | | 43.93 | 47.34 | 6.07 | 2.66 | | |
| 1869 | 85.38 | 2.83 | 8.84 | 2.95 | | | | | 44.11 | 47.11 | 5.89 | 2.89 | | |
| 1870 | 85.11 | 2.74 | 8.96 | 3.19 | | | | | 43.93 | 47.03 | 6.07 | 2.97 | | |
| 1871 | 85.43 | 2.55 | 8.77 | 3.25 | | | | | 43.97 | 47.08 | 6.05 | 2.90 | | |
| 1872 | 84.54 | 3.12 | 8.87 | 3.47 | | | | | 43.83 | 46.71 | 6.17 | 3.29 | | |
| 1873 | 84.89 | 3.05 | 8.88 | 3.18 | | | | | 43.96 | 46.88 | 6.05 | 3.11 | | |
| 1874 | 84.71 | 3.19 | 8.85 | 3.25 | | | | | 43.95 | 46.78 | 6.05 | 3.22 | | |
| 1875 | 84.38 | 3.31 | 9.08 | 3.23 | | | | | 43.85 | 46.73 | 6.15 | 3.27 | | |
| 1876 | 84.48 | 2.99 | 9.16 | 3.37 | | | | | 43.73 | 46.82 | 6.27 | 3.18 | | |
| 1877 | 85.05 | 3.08 | 8.86 | 3.01 | | | | | 44.06 | 46.95 | 5.94 | 3.05 | | |
| 1878 | 85.51 | 2.84 | 8.56 | 3.09 | | | | | 44.18 | 47.03 | 5.83 | 2.96 | | |
| Medie annuali. | 85.09 | 2.85 | 8.91 | 3.15 | | | | | 43.97 | 47.00 | 6.03 | 3.00 | | |

SCOZIA.

| IRLANDA. | | | | | | | | | | | | | | |
|----------------|-------|------|------|------|--|--|--|--|-------|-------|------|------|--|--|
| 1865 | 87.49 | 2.66 | 7.38 | 2.47 | | | | | 45.08 | 47.43 | 4.92 | 2.57 | | |
| 1866 | 87.82 | 2.31 | 7.32 | 2.55 | | | | | 45.06 | 47.57 | 4.94 | 2.43 | | |
| 1867 | 87.39 | 2.91 | 7.18 | 2.52 | | | | | 45.15 | 47.29 | 4.85 | 2.71 | | |
| 1868 | 88.01 | 2.70 | 6.87 | 2.42 | | | | | 45.36 | 47.44 | 4.64 | 2.56 | | |
| 1869 | 86.55 | 2.87 | 8.10 | 2.48 | | | | | 44.71 | 47.33 | 5.29 | 2.67 | | |
| 1870 | 87.86 | 2.49 | 7.25 | 2.40 | | | | | 45.17 | 47.56 | 4.83 | 2.44 | | |
| 1871 | 85.83 | 3.30 | 8.28 | 2.59 | | | | | 44.57 | 47.05 | 5.44 | 2.34 | | |
| 1872 | 85.21 | 3.16 | 8.84 | 2.79 | | | | | 44.19 | 47.03 | 5.81 | 2.97 | | |
| 1873 | 85.05 | 3.31 | 8.90 | 2.74 | | | | | 44.17 | 46.98 | 5.82 | 3.03 | | |
| 1874 | 85.48 | 3.17 | 8.65 | 2.70 | | | | | 44.33 | 47.07 | 5.67 | 2.93 | | |
| 1875 | 84.80 | 3.20 | 9.20 | 2.80 | | | | | 43.99 | 47.02 | 6.01 | 2.98 | | |
| 1876 | 84.95 | 3.19 | 9.19 | 2.67 | | | | | 44.07 | 47.07 | 5.93 | 2.93 | | |
| 1877 | 84.82 | 3.37 | 9.37 | 2.44 | | | | | 44.09 | 47.09 | 5.91 | 2.91 | | |
| 1878 | 85.81 | 3.10 | 8.61 | 2.48 | | | | | 44.45 | 47.23 | 5.54 | 2.78 | | |
| 1879 | 85.61 | 3.44 | 8.50 | 2.45 | | | | | 44.53 | 47.05 | 5.47 | 2.95 | | |
| 1880 | 84.69 | 3.36 | 9.23 | 2.72 | | | | | 44.03 | 46.96 | 5.97 | 3.04 | | |
| Medie annuali. | 86.09 | 3.03 | 8.30 | 2.58 | | | | | 44.43 | 47.14 | 5.57 | 2.86 | | |

Segue Tavola II.

| ANNI | PROPORZIONI A 100 MATRIMONI | | | | | | | | | PROPORZIONI A 100 SPOSE | | | | | |
|----------------|-----------------------------|---------------------|---------------------|---------------------|-------------------------|-------------------------|-------------------------|-------------------------|-----------------------------|-------------------------|------------------|----------------------|--------------------|--------------------------|------------------------|
| | Fra celibi e nubili | Fra celibi e vedove | Fra vedovi e nubili | Fra vedovi e vedove | Fra divorziati e nubili | Fra divorziati e vedove | Fra divorziate e celibi | Fra divorziate e vedovi | Fra divorziati e divorziate | Celibi ammogliatisi | Nubili maritatei | Vedovi riamogliatisi | Vedove rimaritatei | Divorziati riamogliatisi | Divorziate rimaritatei |
| 1867 | 76.88 | 6.03 | 12.28 | 4.08 | 0.26 | 0.08 | 0.22 | 0.15 | 0.02 | 41.57 | 44.70 | 8.25 | 5.10 | 0.18 | 0.20 |
| 1868 | 79.59 | 5.59 | 10.63 | 3.43 | 0.29 | 0.09 | 0.23 | 0.13 | 0.02 | 42.71 | 45.25 | 7.09 | 4.56 | 0.20 | 0.20 |
| 1869 | 79.48 | 5.38 | 10.81 | 3.55 | 0.31 | 0.08 | 0.23 | 0.13 | 0.03 | 42.54 | 45.30 | 7.25 | 4.50 | 0.21 | 0.19 |
| 1870 | 78.41 | 5.38 | 11.57 | 3.75 | 0.31 | 0.12 | 0.29 | 0.14 | 0.03 | 42.04 | 45.14 | 7.72 | 4.62 | 0.24 | 0.23 |
| 1871 | 77.27 | 5.61 | 12.35 | 3.89 | 0.32 | 0.11 | 0.28 | 0.14 | 0.03 | 41.58 | 44.97 | 8.19 | 4.81 | 0.23 | 0.22 |
| 1872 | 78.35 | 5.52 | 11.63 | 3.73 | 0.27 | 0.08 | 0.26 | 0.13 | 0.03 | 42.06 | 45.12 | 7.74 | 4.66 | 0.19 | 0.22 |
| 1873 | 78.91 | 5.39 | 11.10 | 3.76 | 0.29 | 0.10 | 0.26 | 0.15 | 0.04 | 42.28 | 45.15 | 7.50 | 4.62 | 0.22 | 0.23 |
| 1874 | 80.15 | 5.25 | 9.98 | 3.60 | 0.35 | 0.11 | 0.35 | 0.18 | 0.03 | 42.87 | 45.24 | 6.88 | 4.48 | 0.25 | 0.28 |
| 1875 | 81.69 | 4.65 | 9.44 | 3.17 | 0.38 | 0.12 | 0.35 | 0.16 | 0.04 | 43.34 | 45.75 | 6.39 | 3.97 | 0.27 | 0.28 |
| 1876 | 81.58 | 4.92 | 9.28 | 3.22 | 0.36 | 0.11 | 0.34 | 0.15 | 0.04 | 43.42 | 45.61 | 6.32 | 4.12 | 0.25 | 0.27 |
| 1877 | 80.70 | 5.10 | 9.68 | 3.41 | 0.41 | 0.12 | 0.35 | 0.17 | 0.06 | 43.08 | 45.39 | 6.63 | 4.31 | 0.29 | 0.29 |
| 1878 | 81.05 | 4.99 | 9.59 | 3.30 | 0.37 | 0.13 | 0.35 | 0.17 | 0.05 | 43.20 | 45.51 | 6.53 | 4.21 | 0.27 | 0.28 |
| 1879 | 80.96 | 5.00 | 9.66 | 3.23 | 0.42 | 0.13 | 0.37 | 0.18 | 0.05 | 43.17 | 45.52 | 6.53 | 4.18 | 0.30 | 0.30 |
| 1880 | 81.23 | 4.80 | 9.69 | 3.19 | 0.41 | 0.11 | 0.36 | 0.17 | 0.04 | 43.20 | 45.66 | 6.52 | 4.05 | 0.28 | 0.29 |
| Medie annuali. | 79.73 | 5.26 | 10.54 | 3.53 | 0.34 | 0.11 | 0.30 | 0.15 | 0.04 | 42.65 | 45.30 | 7.11 | 4.45 | 0.24 | 0.25 |

PRUSSIA.

BAVIERA.

| | | | | | | | | | | | | | | | |
|---|-------|------|-------|------|-------|-------|-------|-------|-------|-------|-------|------|------|-------|-------|
| 1865 | 82.53 | 5.22 | 10.61 | 1.64 | | | | | | 43.87 | 46.57 | 6.13 | 3.43 | | |
| 1866 | 82.36 | 5.22 | 10.73 | 1.63 | | | | | | 43.79 | 46.57 | 6.21 | 3.43 | | |
| 1867 | 83.00 | 5.39 | 10.18 | 1.43 | | | | | | 44.20 | 46.60 | 5.80 | 3.40 | | |
| 1868 | 81.68 | 5.57 | 11.10 | 1.65 | | | | | | 43.62 | 46.39 | 6.88 | 3.61 | | |
| 1869 | 86.39 | 4.19 | 8.24 | 1.18 | | | | | | 45.29 | 47.31 | 4.71 | 2.69 | | |
| 1870 | 83.14 | 4.99 | 10.16 | 1.71 | | | | | | 44.06 | 46.65 | 5.94 | 3.35 | | |
| 1871 | 79.81 | 6.06 | 12.28 | 1.85 | | | | | | 42.94 | 46.05 | 7.06 | 3.95 | | |
| 1872 | 82.57 | 5.62 | 10.14 | 1.67 | | | | | | 44.10 | 46.35 | 5.90 | 3.65 | | |
| 1873 | 82.04 | 5.40 | 10.61 | 1.95 | | | | | | 43.72 | 46.32 | 6.28 | 3.68 | | |
| 1874 | 81.25 | 5.52 | 11.18 | 2.05 | | | | | | 43.39 | 46.21 | 6.61 | 3.79 | | |
| 1875 | 80.36 | 5.78 | 11.55 | 2.31 | | | | | | 43.07 | 45.96 | 6.93 | 4.04 | | |
| 1876 | 81.44 | 4.36 | 11.94 | 1.95 | 0.15 | 0.02 | 0.10 | 0.04 | | 42.95 | 46.76 | 6.97 | 3.17 | 0.08 | 0.07 |
| 1877 | 80.51 | 5.25 | 11.82 | 2.14 | 0.13 | 0.02 | 0.09 | 0.03 | 0.01 | 42.92 | 46.23 | 7.00 | 3.70 | 0.08 | 0.07 |
| 1878 | 79.42 | 5.38 | 12.52 | 2.34 | 0.13 | 0.05 | 0.11 | 0.04 | 0.01 | 42.46 | 46.04 | 7.45 | 3.88 | 0.09 | 0.08 |
| 1879 | 79.47 | 5.45 | 12.40 | 2.33 | 0.16 | 0.03 | 0.10 | 0.05 | 0.01 | 42.51 | 46.02 | 7.39 | 3.90 | 0.10 | 0.08 |
| 1880 | 79.15 | 5.60 | 12.37 | 2.49 | 0.17 | 0.03 | 0.12 | 0.06 | 0.01 | 42.44 | 45.85 | 7.46 | 4.06 | 0.10 | 0.09 |
| Medie annuali calcolate per gli anni 1876-80. | 80.06 | 5.18 | 12.20 | 2.24 | 0.14 | 0.03 | 0.10 | 0.04 | 0.01 | 42.67 | 46.20 | 7.24 | 3.72 | 0.09 | 0.08 |

Segue Tavola II. bis

| ANNI | PROPORZIONI A 100 MATRIMONI | | | | | | | | | PROPORZIONI A 100 SPOSI | | | | | |
|----------------|-----------------------------|---------------------|---------------------|---------------------|-------------------------|-------------------------|-------------------------|-------------------------|-----------------------------|-------------------------|-------------------|-----------------------|---------------------|---------------------------|-------------------------|
| | Fra celibi e nubili | Fra celibi e vedove | Fra vedovi e nubili | Fra vedovi e vedove | Fra divorziati e nubili | Fra divorziati e vedove | Fra divorziate e celibi | Fra divorziate e vedovi | Fra divorziati e divorziate | Celibi ammogliatisi | Nubili maritatesi | Vedovi riammogliatisi | Vedove rimaritatesi | Divorziati riammogliatisi | Divorziate rimaritatesi |
| 1876 | 81.02 | 3.68 | 8.85 | 4.16 | 0.85 | 0.35 | 0.61 | 0.38 | 0.10 | 42.66 | 45.36 | 6.70 | 4.10 | 0.65 | 0.58 |
| 1877 | 81.35 | 3.55 | 8.82 | 3.99 | 0.87 | 0.30 | 0.59 | 0.42 | 0.11 | 42.74 | 45.52 | 6.65 | 3.91 | 0.63 | 0.55 |
| 1878 | 80.89 | 3.36 | 9.23 | 4.01 | 0.88 | 0.32 | 0.67 | 0.52 | 0.12 | 42.47 | 45.50 | 6.87 | 3.85 | 0.66 | 0.65 |
| 1879 | 80.78 | 3.52 | 9.10 | 3.96 | 0.95 | 0.25 | 0.73 | 0.54 | 0.17 | 42.52 | 45.41 | 6.79 | 3.87 | 0.69 | 0.72 |
| 1880 | 80.79 | 3.45 | 9.02 | 4.23 | 0.79 | 0.34 | 0.75 | 0.48 | 0.15 | 42.50 | 45.30 | 6.86 | 4.01 | 0.64 | 0.69 |
| Medie annuali. | 80.97 | 3.52 | 9.00 | 4.07 | 0.87 | 0.31 | 0.67 | 0.46 | 0.13 | 42.58 | 45.42 | 6.77 | 3.95 | 0.65 | 0.63 |

SASSONIA.

| TURINGIA. a) | | | | | | | | | | | | | | | |
|----------------|-------|------|------|------|------|------|------|------|------|-------|-------|------|------|------|------|
| 1877 | 84.24 | 3.44 | 8.37 | 2.56 | 0.51 | 0.18 | 0.46 | 0.23 | 0.01 | 44.07 | 46.56 | 5.58 | 3.09 | 0.35 | 0.35 |
| 1878 | 84.61 | 3.30 | 8.63 | 2.16 | 0.64 | 0.09 | 0.30 | 0.24 | 0.08 | 44.11 | 46.94 | 5.51 | 2.78 | 0.38 | 0.28 |
| 1879 | 84.64 | 3.16 | 8.16 | 2.35 | 0.64 | 0.17 | 0.48 | 0.32 | 0.08 | 44.14 | 46.72 | 5.42 | 2.84 | 0.44 | 0.44 |
| 1880 | 84.37 | 3.63 | 8.10 | 2.45 | 0.55 | 0.10 | 0.50 | 0.25 | 0.05 | 44.25 | 46.51 | 5.40 | 3.09 | 0.35 | 0.40 |
| Medie annuali. | 84.48 | 3.38 | 8.31 | 2.37 | 0.59 | 0.13 | 0.43 | 0.26 | 0.05 | 44.14 | 46.70 | 5.47 | 2.94 | 0.38 | 0.3 |

WÜRTEMBERG.

| | | | | | | | | | | | | | | | |
|----------------|-------|------|-------|------|-------|-------|-------|-------|-------|-------|-------|------|------|-------|-------|
| 1871 | 82.99 | 3.89 | 11.25 | 1.87 | | | | | | 43.44 | 47.09 | 6.56 | 2.91 | | |
| 1872 | 83.89 | 4.24 | 10.30 | 1.57 | | | | | | 44.07 | 47.09 | 5.93 | 2.91 | | |
| 1873 | 81.87 | 4.33 | 11.97 | 1.88 | | | | | | 43.10 | 46.92 | 6.90 | 3.08 | | |
| 1874 | 81.70 | 4.54 | 11.82 | 1.94 | | | | | | 43.12 | 46.75 | 6.89 | 3.24 | | |
| 1875 | 80.17 | 4.18 | 13.40 | 2.25 | | | | | | 42.18 | 46.78 | 7.82 | 3.22 | | |
| 1876 | 79.25 | 4.84 | 13.43 | 2.48 | | | | | | 42.05 | 46.34 | 7.95 | 3.66 | | |
| 1877 | 79.30 | 4.94 | 13.09 | 2.67 | | | | | | 42.12 | 46.19 | 7.88 | 3.81 | | |
| 1878 | 78.13 | 5.50 | 13.77 | 2.60 | | | | | | 41.81 | 45.94 | 8.19 | 4.06 | | |
| 1879 | 78.19 | 5.46 | 13.62 | 2.73 | | | | | | 41.89 | 45.90 | 8.17 | 4.10 | | |
| 1880 | 78.41 | 5.05 | 13.77 | 2.77 | | | | | | 41.73 | 46.09 | 8.27 | 3.91 | | |
| Medie annuali. | 80.69 | 4.63 | 12.47 | 2.21 | | | | | | 42.66 | 46.58 | 7.34 | 3.42 | | |

a) Veggasi la nota b) alla pagina cxi.

Segue *Tavola II.*

| ANNI | PROPORZIONI A 100 MATRIMONI | | | | | | | | | PROPORZIONI A 100 SPOSE | | | | | |
|-----------------------|-----------------------------|---------------------|---------------------|---------------------|-------------------------|-------------------------|-------------------------|-------------------------|-----------------------------|-------------------------|-------------------|-----------------------|---------------------|---------------------------|-------------------------|
| | Fra celibi e nubili | Fra celibi e vedove | Fra vedovi e nubili | Fra vedovi e vedove | Fra divorziati e nubili | Fra divorziati e vedove | Fra divorziate e celibi | Fra divorziate e vedovi | Fra divorziati e divorziate | Celibi ammogliatisi | Nubili maritatesi | Vedovi riammogliatisi | Vedove rimaritatesi | Divorziati riammogliatisi | Divorziate rimaritatesi |
| 1866 | 82.65 | 3.70 | 12.20 | 1.34 | 0.044 | | 0.044 | 0.018 | | 43.21 | 47.44 | 6.76 | 2.49 | 0.044 | 0.062 |
| 1867 | 83.62 | 3.78 | 11.44 | 1.11 | 0.034 | 0.009 | 0.009 | | | 43.70 | 47.55 | 6.26 | 2.44 | 0.043 | 0.009 |
| 1868 | 84.54 | 3.48 | 10.92 | 0.99 | 0.016 | 0.008 | 0.032 | 0.016 | | 44.03 | 47.74 | 5.94 | 2.22 | 0.024 | 0.048 |
| 1869 | 84.60 | 3.64 | 10.69 | 1.04 | 0.025 | | 0.006 | | | 44.13 | 47.65 | 5.86 | 2.33 | 0.025 | 0.006 |
| 1870 | 83.36 | 3.34 | 12.00 | 1.18 | 0.057 | | 0.047 | 0.009 | 0.009 | 43.38 | 47.70 | 6.55 | 2.24 | 0.066 | 0.065 |
| 1871 | 83.00 | 4.12 | 11.64 | 1.13 | 0.061 | | 0.023 | 0.023 | | 43.57 | 47.35 | 6.37 | 2.60 | 0.061 | 0.046 |
| 1872 | 83.60 | 4.63 | 10.44 | 1.15 | 0.082 | 0.014 | 0.082 | 0.007 | | 44.15 | 47.06 | 5.77 | 2.85 | 0.082 | 0.089 |
| 1873 | 82.88 | 4.58 | 10.83 | 1.50 | 0.082 | | 0.089 | 0.037 | | 43.77 | 46.89 | 6.15 | 2.98 | 0.082 | 0.126 |
| 1874 | 83.46 | 3.95 | 11.12 | 1.25 | 0.061 | 0.038 | 0.084 | 0.031 | 0.008 | 43.75 | 47.32 | 6.18 | 2.56 | 0.069 | 0.123 |
| 1875 | 81.47 | 4.30 | 12.47 | 1.56 | 0.109 | 0.008 | 0.055 | 0.031 | | 42.91 | 47.02 | 6.98 | 2.89 | 0.109 | 0.086 |
| 1876 | 80.58 | 5.02 | 12.32 | 1.81 | 0.073 | 0.032 | 0.138 | 0.032 | | 42.87 | 46.48 | 7.06 | 3.35 | 0.073 | 0.170 |
| 1877 | 80.46 | 4.97 | 12.43 | 1.77 | 0.175 | 0.026 | 0.105 | 0.053 | 0.009 | 42.80 | 46.54 | 7.03 | 3.30 | 0.175 | 0.158 |
| 1878 | 79.35 | 4.70 | 13.81 | 1.87 | 0.193 | 0.074 | 0.248 | 0.055 | | 42.15 | 46.52 | 7.66 | 3.18 | 0.193 | 0.303 |
| 1879 | 80.19 | 4.86 | 12.53 | 1.89 | 0.26 | 0.09 | 0.10 | 0.05 | 0.03 | 42.57 | 46.49 | 7.24 | 3.42 | 0.19 | 0.09 |
| 1880 | 79.96 | 4.33 | 13.39 | 1.91 | 0.20 | 0.02 | 0.11 | 0.08 | | 42.20 | 46.78 | 7.69 | 3.13 | 0.11 | 0.09 |
| <i>Medie annuali.</i> | 82.36 | 4.21 | 11.77 | 1.44 | 0.094 | 0.030 | 0.076 | 0.018 | 0.030 | 43.32 | 47.11 | 6.62 | 2.84 | 0.063 | 0.048 |

BADEN.

ALSAZIA-LORENA.

| | | | | | | | | | | | | | | | |
|-----------------------|-------|-------|-------|-------|-------|-------|-------|-------|-------|-------|-------|-------|-------|-------|-------|
| 1872 | 82.93 | 4.66 | 9.50 | 2.91 | | | | | | 43.79 | 46.21 | 6.21 | 3.79 | | |
| 1873 | 83.51 | 4.15 | 9.62 | 2.70 | 0.008 | 0.008 | 0.008 | | | 43.83 | 46.57 | 6.16 | 3.43 | 0.008 | 0.004 |
| 1874 | 82.58 | 4.36 | 10.14 | 2.82 | 0.024 | 0.024 | 0.040 | 0.008 | | 43.49 | 46.37 | 6.49 | 3.60 | 0.024 | 0.024 |
| 1875 | 82.05 | 4.50 | 10.41 | 2.96 | 0.043 | 0.009 | 0.018 | 0.009 | | 43.28 | 46.25 | 6.69 | 3.74 | 0.026 | 0.014 |
| 1876 | 80.11 | 4.48 | 11.49 | 3.75 | 0.090 | | 0.063 | 0.018 | | 42.33 | 45.84 | 7.63 | 4.11 | 0.045 | 0.041 |
| 1877-79 a) | | | | | | | | | | | | | | | |
| 1880 | 81.29 | 4.25 | 10.74 | 3.34 | 0.193 | 0.051 | 0.092 | 0.031 | 0.010 | 42.82 | 46.11 | 7.06 | 3.82 | 0.126 | 0.066 |
| <i>Medie annuali.</i> | 82.20 | 4.41 | 10.23 | 3.05 | 0.052 | 0.014 | 0.033 | 0.010 | 0.001 | 43.32 | 46.24 | 6.65 | 3.74 | 0.033 | 0.021 |

a) Vedasi la nota a) a pagina cxlii.

Segue Tavola II. bis

| ANNI | PROPORZIONI A 100 MATRIMONI | | | | | | | | PROPORZIONI A 100 SPOSI | | | | | |
|----------------|-----------------------------|---------------------|---------------------|---------------------|-------------------------|-------------------------|-------------------------|-------------------------|-----------------------------|----------------------|-------------------|------------------------|---------------------|----------------------------|
| | Fra celibi e nubili | Fra celibi e vedove | Fra vedovi e nubili | Fra vedovi e vedove | Fra divorziati e nubili | Fra divorziati e vedove | Fra divorziate e celibi | Fra divorziate o vedovi | Fra divorziati e divorziate | Celibi ammogliatisti | Nubili maritalesi | Vedovi riammogliatisti | Vedove rimaritatesi | Divorziati riammogliatisti |
| 1865 | 76.23 | 5.87 | 13.52 | 4.88 | | | | | 41.05 | 44.87 | 8.95 | 5.13 | | |
| 1866 | 72.64 | 6.04 | 16.30 | 5.02 | | | | | 39.34 | 44.47 | 10.66 | 5.53 | | |
| 1867 | 71.90 | 7.18 | 15.23 | 5.74 | | | | | 39.51 | 43.56 | 10.49 | 6.44 | | |
| 1868 | 76.60 | 6.56 | 12.20 | 4.64 | | | | | 41.58 | 44.40 | 8.42 | 5.60 | | |
| 1869 | 78.56 | 6.01 | 11.28 | 4.15 | | | | | 42.29 | 44.92 | 7.71 | 5.08 | | |
| 1870 | 78.63 | 5.82 | 11.48 | 4.07 | | | | | 42.23 | 45.06 | 7.77 | 4.94 | | |
| 1871 | 78.35 | 5.91 | 11.46 | 4.28 | | | | | 42.13 | 44.91 | 7.87 | 5.09 | | |
| 1872 | 77.64 | 5.95 | 11.98 | 4.43 | | | | | 41.80 | 44.81 | 8.20 | 5.19 | | |
| 1873 | 73.42 | 6.42 | 14.69 | 5.47 | | | | | 39.92 | 44.05 | 10.08 | 5.95 | | |
| 1874 | 72.11 | 7.76 | 13.98 | 6.15 | | | | | 39.94 | 43.04 | 10.06 | 6.96 | | |
| 1875 | 74.75 | 6.59 | 13.23 | 5.43 | | | | | 40.67 | 43.99 | 9.33 | 6.01 | | |
| 1876 | 75.60 | 6.35 | 12.66 | 5.39 | | | | | 40.98 | 44.13 | 9.02 | 5.87 | | |
| 1877 | 74.99 | 6.44 | 13.04 | 5.53 | | | | | 40.71 | 44.02 | 9.29 | 5.98 | | |
| 1878 | 74.68 | 6.13 | 13.41 | 5.78 | | | | | 40.41 | 44.04 | 9.60 | 5.95 | | |
| 1879 | 76.00 | 5.97 | 12.71 | 5.32 | | | | | 40.98 | 44.36 | 9.02 | 5.64 | | |
| 1880 | 76.57 | 5.82 | 12.48 | 5.13 | | | | | 41.20 | 44.52 | 8.80 | 5.48 | | |
| Medie annuali. | 75.54 | 6.30 | 13.10 | 5.06 | | | | | 40.92 | 44.32 | 9.08 | 5.68 | | |

AUSTRIA CISLEITANA.

| | | | | | | | | | | | | | | |
|---|-------|------|-------|-------|-------|-------|-------|-------|-------|-------|-------|------|-------|-------|
| 1876 | 71.91 | 5.54 | 10.45 | 12.10 | | | | | 38.78 | 41.18 | 11.27 | 8.82 | | |
| 1877 | 73.20 | 4.88 | 10.15 | 10.89 | 0.35 | 0.13 | 0.28 | 0.12 | 39.18 | 41.85 | 10.58 | 7.95 | 0.24 | 0.20 |
| 1878 | 73.38 | 4.71 | 10.06 | 10.97 | 0.32 | 0.15 | 0.26 | 0.15 | 39.18 | 41.88 | 10.59 | 7.92 | 0.23 | 0.20 |
| 1879 | 75.05 | 4.75 | 9.36 | 9.95 | 0.32 | 0.15 | 0.27 | 0.15 | 40.03 | 42.37 | 9.73 | 7.43 | 0.23 | 0.21 |
| 1880 | 73.75 | 4.75 | 9.99 | 10.45 | 0.39 | 0.17 | 0.33 | 0.17 | 39.42 | 42.07 | 10.30 | 7.68 | 0.28 | 0.25 |
| Medie annuali calcolate per gli anni 1877-80. | 73.87 | 4.77 | 9.88 | 10.55 | 0.35 | 0.15 | 0.28 | 0.15 | 39.46 | 42.05 | 10.29 | 7.74 | 0.25 | 0.21 |

UNGHERIA.

| | | | | | | | | | | | | | | |
|---|-------|------|-------|-------|-------|-------|-------|-------|-------|-------|-------|------|-------|-------|
| 1876 | 71.91 | 5.54 | 10.45 | 12.10 | | | | | 38.78 | 41.18 | 11.27 | 8.82 | | |
| 1877 | 73.20 | 4.88 | 10.15 | 10.89 | 0.35 | 0.13 | 0.28 | 0.12 | 39.18 | 41.85 | 10.58 | 7.95 | 0.24 | 0.20 |
| 1878 | 73.38 | 4.71 | 10.06 | 10.97 | 0.32 | 0.15 | 0.26 | 0.15 | 39.18 | 41.88 | 10.59 | 7.92 | 0.23 | 0.20 |
| 1879 | 75.05 | 4.75 | 9.36 | 9.95 | 0.32 | 0.15 | 0.27 | 0.15 | 40.03 | 42.37 | 9.73 | 7.43 | 0.23 | 0.21 |
| 1880 | 73.75 | 4.75 | 9.99 | 10.45 | 0.39 | 0.17 | 0.33 | 0.17 | 39.42 | 42.07 | 10.30 | 7.68 | 0.28 | 0.25 |
| Medie annuali calcolate per gli anni 1877-80. | 73.87 | 4.77 | 9.88 | 10.55 | 0.35 | 0.15 | 0.28 | 0.15 | 39.46 | 42.05 | 10.29 | 7.74 | 0.25 | 0.21 |

CROAZIA E SLAVONIA.

| | | | | | | | | | | | | | | |
|----------------|-------|------|-------|-------|-------|-------|-------|-------|-------|-------|-------|-------|-------|-------|
| 1874 | 54.34 | 5.31 | 16.96 | 23.39 | | | | | 29.83 | 35.64 | 20.18 | 14.35 | | |
| 1875 | 63.54 | 4.85 | 13.29 | 18.32 | | | | | 34.20 | 38.42 | 15.80 | 11.58 | | |
| 1876 | 65.47 | 4.79 | 12.49 | 17.25 | | | | | 35.13 | 38.98 | 14.87 | 11.02 | | |
| 1877 | 68.09 | 4.29 | 12.37 | 15.25 | | | | | 36.19 | 40.23 | 13.81 | 9.77 | | |
| 1878 | 70.46 | 3.79 | 12.11 | 13.64 | | | | | 37.12 | 41.29 | 12.88 | 8.71 | | |
| 1879 | 72.69 | 3.97 | 11.23 | 12.11 | | | | | 38.33 | 41.96 | 11.67 | 8.04 | | |
| 1880 | 72.31 | 4.25 | 11.01 | 12.43 | | | | | 38.28 | 41.66 | 11.72 | 8.34 | | |
| Medie annuali | 66.72 | 4.47 | 12.76 | 16.05 | | | | | 35.60 | 39.75 | 14.40 | 10.25 | | |

Segue Tavola II. bis

| ANNI | PROPORZIONI A 100 MATRIMONI | | | | | | | | | PROPORZIONI A 100 SPOSI | | | | | |
|----------------|-----------------------------|---------------------|---------------------|---------------------|-------------------------|-------------------------|-------------------------|-------------------------|-----------------------------|-------------------------|-------------------|-----------------------|---------------------|---------------------------|-------------------------|
| | Fra celibi e nubili | Fra celibi e vedove | Fra vedovi e nubili | Fra vedovi e vedove | Fra divorziati e nubili | Fra divorziati e vedove | Fra divorziate e celibi | Fra divorziate e vedovi | Fra divorziati e divorziate | Celibi ammogliatisi | Nubili maritatisi | Vedovi riammogliatisi | Vedove rimaritatesi | Divorziati riammogliatisi | Divorziate rimaritatesi |
| 1876 | 78.95 | 4.20 | 11.16 | 2.98 | 1.17 | 0.29 | 0.69 | 0.41 | 0.15 | 41.92 | 45.65 | 7.27 | 3.73 | 0.81 | 0.62 |
| 1877 | 78.67 | 4.85 | 10.91 | 3.04 | 1.24 | 0.36 | 0.75 | 0.46 | 0.22 | 41.88 | 45.41 | 7.21 | 3.87 | 0.92 | 0.71 |
| 1878 | 78.50 | 4.35 | 10.41 | 3.29 | 1.24 | 0.46 | 0.90 | 0.58 | 0.27 | 41.88 | 45.08 | 7.14 | 4.05 | 0.98 | 0.87 |
| 1879 | 79.10 | 4.13 | 10.30 | 3.11 | 1.23 | 0.35 | 1.04 | 0.57 | 0.18 | 42.13 | 45.31 | 6.99 | 3.80 | 0.88 | 0.89 |
| 1880 | 78.89 | 4.26 | 10.07 | 3.14 | 1.29 | 0.39 | 1.04 | 0.67 | 0.25 | 42.10 | 45.12 | 6.94 | 3.90 | 0.96 | 0.98 |
| Medie annuali. | 78.82 | 4.26 | 10.59 | 3.11 | 1.24 | 0.37 | 0.87 | 0.53 | 0.21 | 41.97 | 45.32 | 7.12 | 3.87 | 0.91 | 0.81 |

SVIZZERA.

| | | | | | | | | | | | | | | | |
|----------------|-------|------|-------|------|------|------|------|------|------|-------|-------|------|------|------|------|
| 1865 | 79.26 | 7.01 | 10.59 | 1.74 | 0.64 | 0.11 | 0.43 | 0.20 | 0.02 | 43.35 | 45.24 | 6.27 | 4.43 | 0.38 | 0.53 |
| 1866 | 79.25 | 6.07 | 11.06 | 2.19 | 0.52 | 0.10 | 0.54 | 0.24 | 0.03 | 42.94 | 45.41 | 6.74 | 4.18 | 0.32 | 0.41 |
| 1867 | 80.73 | 5.46 | 10.54 | 2.08 | 0.54 | 0.08 | 0.37 | 0.18 | 0.02 | 43.28 | 45.91 | 6.40 | 3.81 | 0.32 | 0.28 |
| 1868 | 81.01 | 5.40 | 10.23 | 2.07 | 0.54 | 0.14 | 0.45 | 0.14 | 0.02 | 43.43 | 45.89 | 6.22 | 3.81 | 0.35 | 0.30 |
| 1869 | 80.82 | 5.84 | 9.86 | 2.14 | 0.52 | 0.09 | 0.50 | 0.21 | 0.02 | 43.58 | 45.60 | 6.10 | 4.04 | 0.31 | 0.37 |
| 1870 | 80.73 | 5.53 | 10.14 | 2.34 | 0.51 | 0.12 | 0.39 | 0.21 | 0.03 | 43.33 | 45.69 | 6.34 | 4.00 | 0.33 | 0.31 |
| 1871 | 81.37 | 5.03 | 10.44 | 2.07 | 0.44 | 0.11 | 0.40 | 0.13 | 0.01 | 43.40 | 46.12 | 6.32 | 3.61 | 0.28 | 0.27 |
| 1872 | 82.48 | 4.79 | 9.62 | 1.90 | 0.49 | 0.11 | 0.41 | 0.16 | 0.04 | 43.84 | 46.29 | 5.84 | 3.40 | 0.32 | 0.31 |
| 1873 | 82.36 | 4.49 | 9.84 | 2.03 | 0.51 | 0.05 | 0.46 | 0.23 | 0.03 | 43.66 | 46.36 | 6.05 | 3.28 | 0.29 | 0.36 |
| 1874 | 82.63 | 4.65 | 9.26 | 2.36 | 0.43 | 0.09 | 0.40 | 0.16 | 0.02 | 43.84 | 46.16 | 5.89 | 3.55 | 0.27 | 0.29 |
| 1875 | 82.45 | 4.56 | 9.55 | 2.21 | 0.57 | 0.11 | 0.35 | 0.19 | 0.01 | 43.68 | 46.28 | 5.98 | 3.44 | 0.34 | 0.28 |
| 1876 | 82.50 | 4.22 | 9.65 | 2.42 | 0.51 | 0.13 | 0.35 | 0.20 | 0.02 | 43.54 | 46.33 | 6.13 | 3.38 | 0.33 | 0.29 |
| 1877 | 82.89 | 4.34 | 9.39 | 2.14 | 0.52 | 0.08 | 0.41 | 0.20 | 0.03 | 43.83 | 46.40 | 5.86 | 3.28 | 0.31 | 0.32 |
| 1878 | 83.27 | 4.01 | 9.10 | 2.31 | 0.51 | 0.10 | 0.45 | 0.20 | 0.05 | 43.86 | 46.45 | 5.80 | 3.21 | 0.33 | 0.35 |
| 1879 | 84.12 | 3.71 | 8.96 | 1.91 | 0.60 | 0.09 | 0.41 | 0.15 | 0.05 | 44.12 | 46.84 | 5.52 | 2.86 | 0.36 | 0.30 |
| 1880 | 84.16 | 3.80 | 8.58 | 2.17 | 0.56 | 0.15 | 0.36 | 0.17 | 0.05 | 44.16 | 46.65 | 5.46 | 3.06 | 0.38 | 0.29 |
| Medie annuali. | 81.92 | 4.91 | 9.78 | 2.13 | 0.53 | 0.10 | 0.42 | 0.18 | 0.03 | 43.62 | 46.11 | 6.05 | 3.57 | 0.33 | 0.32 |

DANIMARCA.

Segue Tavola II. bis

| ANNI | PROPORZIONI A 100 MATRIMONI | | | | | | | | | PROPORZIONI A 100 SPOSI | | | | | |
|---|-----------------------------|----------------------|----------------------|----------------------|--------------------------|--------------------------|--------------------------|--------------------------|------------------------------|-------------------------|--------------------|------------------------|----------------------|----------------------------|--------------------------|
| | Fra. celibi e nubili | Fra. celibi e vedove | Fra. vedovi e nubili | Fra. vedovi e vedove | Fra. divorziati e nubili | Fra. divorziati e vedove | Fra. divorziate e celibi | Fra. divorziate e vedovi | Fra. divorziati e divorziate | Celibi ammogliatissi | Nubili maritatessi | Vedovi riammogliatissi | Vedove rimaritatessi | Divorziati riammogliatissi | Divorziate rimaritatessi |
| 1865 | 85.22 | 3.69 | 9.10 | 1.99 | | | | | | 44.45 | 47.16 | 5.55 | 2.84 | | |
| 1866 | 85.20 | 3.82 | 8.99 | 1.99 | | | | | | 44.51 | 47.09 | 5.49 | 2.91 | | |
| 1867 | 85.55 | 3.70 | 8.77 | 1.98 | | | | | | 44.61 | 47.16 | 5.38 | 2.85 | | |
| 1868 | 84.74 | 4.10 | 9.20 | 1.96 | | | | | | 44.42 | 46.97 | 5.58 | 3.03 | | |
| 1869 | 85.65 | 3.71 | 8.72 | 1.72 | 0.03 | 0.004 | 0.13 | 0.036 | | 44.74 | 47.20 | 5.24 | 2.72 | 0.02 | 0.08 |
| 1870 | 84.17 | 3.87 | 9.80 | 1.99 | 0.02 | 0.013 | 0.08 | 0.053 | 0.004 | 44.06 | 47.00 | 5.90 | 2.94 | 0.03 | 0.07 |
| 1871 | 84.37 | 3.69 | 9.61 | 2.19 | 0.03 | 0.004 | 0.06 | 0.042 | 0.004 | 44.07 | 47.00 | 5.92 | 2.94 | 0.02 | 0.05 |
| 1872 | 84.38 | 3.71 | 9.38 | 2.38 | 0.03 | 0.007 | 0.08 | 0.031 | 0.004 | 44.09 | 46.89 | 5.89 | 3.05 | 0.02 | 0.06 |
| 1873 | 85.27 | 3.56 | 8.82 | 2.16 | 0.04 | 0.01 | 0.11 | 0.03 | | 44.47 | 47.06 | 5.51 | 2.87 | 0.02 | 0.07 |
| 1874 | 85.14 | 3.38 | 9.13 | 2.13 | 0.04 | 0.007 | 0.12 | 0.053 | | 44.33 | 47.16 | 5.65 | 2.76 | 0.02 | 0.08 |
| 1875 | 84.65 | 3.40 | 9.33 | 2.43 | 0.06 | 0.008 | 0.09 | 0.032 | | 44.07 | 47.01 | 5.90 | 2.92 | 0.03 | 0.07 |
| 1876 | 84.26 | 3.42 | 9.77 | 2.33 | 0.06 | 0.007 | 0.12 | 0.033 | | 43.90 | 47.05 | 6.07 | 2.88 | 0.03 | 0.07 |
| 1877 | 84.67 | 3.42 | 9.40 | 2.29 | 0.04 | 0.013 | 0.13 | 0.036 | 0.004 | 44.11 | 47.06 | 5.87 | 2.86 | 0.02 | 0.08 |
| 1878 | 85.22 | 3.31 | 9.07 | 2.21 | 0.04 | 0.004 | 0.10 | 0.046 | | 44.32 | 47.17 | 5.66 | 2.76 | 0.02 | 0.07 |
| 1879 | 86.16 | 3.13 | 8.50 | 2.01 | 0.06 | | 0.10 | 0.04 | | 44.69 | 47.36 | 5.28 | 2.57 | 0.03 | 0.07 |
| 1880 | 86.52 | 2.89 | 8.47 | 1.91 | 0.06 | 0.004 | 0.09 | 0.06 | | 44.75 | 47.52 | 5.22 | 2.41 | 0.03 | 0.07 |
| <i>Medie annuali</i> <i>calcolate per gli</i> <i>anni 1869-80 .</i> | 85.03 | 3.45 | 9.17 | 2.16 | 0.042 | 0.006 | 0.101 | 0.040 | 0.001 | 44.29 | 47.12 | 5.68 | 2.81 | 0.03 | 0.07 |

NORVEGIA.

| | | | | | | | | | | | | | | | |
|---|-------|------|-------|------|-------|-------|-------|-------|-------|-------|-------|------|------|-------|-------|
| 1865 | 83.65 | 4.17 | 9.91 | 2.27 | | | | | | 43.91 | 46.79 | 6.09 | 3.21 | | |
| 1866 | 84.71 | 4.03 | 9.25 | 2.01 | | | | | | 44.37 | 46.99 | 5.62 | 3.02 | | |
| 1867 | 84.43 | 3.81 | 9.80 | 1.96 | | | | | | 44.12 | 47.11 | 5.88 | 2.89 | | |
| 1868 | 84.26 | 3.87 | 9.68 | 2.19 | | | | | | 44.07 | 46.97 | 5.93 | 3.03 | | |
| 1869 | 84.29 | 3.97 | 9.75 | 1.99 | | | | | | 44.12 | 47.03 | 5.88 | 2.97 | | |
| 1870 | 85.86 | 4.00 | 10.07 | 2.07 | | | | | | 43.93 | 46.96 | 6.07 | 3.04 | | |
| 1871 | 84.87 | 3.84 | 9.33 | 1.96 | | | | | | 44.36 | 47.09 | 5.65 | 2.90 | | |
| 1872 | 85.12 | 3.69 | 8.99 | 2.20 | | | | | | 44.40 | 47.06 | 5.60 | 2.94 | | |
| 1873 | 85.03 | 3.44 | 9.44 | 2.09 | | | | | | 44.24 | 47.24 | 5.77 | 2.75 | | |
| 1874 | 85.08 | 3.46 | 9.26 | 2.20 | | | | | | 44.27 | 47.17 | 5.73 | 2.83 | | |
| 1875 | 84.98 | 3.61 | 9.16 | 2.25 | | | | | | 44.29 | 47.07 | 5.71 | 2.93 | | |
| 1876 | 85.13 | 3.35 | 9.25 | 2.16 | 0.04 | 0.01 | 0.04 | 0.02 | | 44.26 | 47.21 | 5.72 | 2.76 | 0.02 | 0.03 |
| 1877 | 85.08 | 3.13 | 9.46 | 2.26 | 0.042 | | 0.014 | 0.014 | | 44.11 | 47.29 | 5.87 | 2.69 | 0.02 | 0.02 |
| 1878 | 84.41 | 3.54 | 9.73 | 2.26 | 0.01 | 0.01 | 0.02 | 0.01 | 0.01 | 43.99 | 47.07 | 6.00 | 2.90 | 0.02 | 0.02 |
| 1879 | 85.82 | 3.21 | 8.90 | 2.04 | 0.01 | | 0.02 | | | 44.53 | 47.36 | 5.47 | 2.63 | 0.004 | 0.01 |
| <i>Medie annuali</i> <i>calcolate per gli</i> <i>anni 1876-79 .</i> | 85.10 | 3.31 | 9.34 | 2.13 | 0.026 | 0.007 | 0.024 | 0.011 | 0.002 | 44.22 | 47.23 | 5.77 | 2.75 | 0.013 | 0.019 |

Segue Tavola II. bis

| ANNI | PROPORZIONI A 100 MATRIMONI | | | | | | | | PROPORZIONI A 100 SPOSI | | | | | |
|----------------|-----------------------------|---------------------|---------------------|---------------------|-------------------------|-------------------------|-------------------------|-------------------------|-----------------------------|---------------------|-------------------|-----------------------|---------------------|---------------------------|
| | Fra celibi e nubili | Fra celibi e vedove | Fra vedovi e nubili | Fra vedovi e vedove | Fra divorziati e nubili | Fra divorziati e vedove | Fra divorziate e celibi | Fra divorziate e vedovi | Fra divorziati e divorziate | Celibi ammogliatisi | Nubili maritatisi | Vedovi riammogliatisi | Vedove rimaritatesi | Divorziati riammogliatisi |
| 1869 | 67.87 | 7.86 | 17.09 | 7.18 | | | | | 37.87 | 42.48 | 12.13 | 7.52 | | |
| 1870 | 72.98 | 7.12 | 13.13 | 6.77 | | | | | 40.05 | 43.05 | 9.95 | 6.95 | | |
| 1871 | 76.61 | 6.27 | 11.35 | 5.77 | | | | | 41.44 | 43.98 | 8.56 | 6.02 | | |
| 1872 | 78.40 | 5.56 | 11.03 | 5.01 | | | | | 41.98 | 44.71 | 8.02 | 5.29 | | |
| 1873 | 80.26 | 5.45 | 10.27 | 4.02 | | | | | 42.85 | 45.26 | 7.15 | 4.74 | | |
| 1874 | 81.01 | 4.65 | 10.22 | 4.12 | | | | | 42.83 | 45.61 | 7.17 | 4.39 | | |
| 1875 | 80.75 | 5.03 | 10.39 | 3.83 | | | | | 42.89 | 45.57 | 7.11 | 4.43 | | |
| 1876 | 80.66 | 4.65 | 10.58 | 4.11 | | | | | 42.65 | 45.62 | 7.35 | 4.38 | | |
| 1877 | 81.36 | 4.75 | 10.37 | 3.52 | | | | | 43.05 | 45.87 | 6.95 | 4.13 | | |
| 1878 | 80.35 | 5.03 | 10.75 | 3.87 | | | | | 42.69 | 45.55 | 7.31 | 4.45 | | |
| 1879 | 80.96 | 4.78 | 10.69 | 3.57 | | | | | 42.87 | 45.82 | 7.13 | 4.18 | | |
| 1880 | 81.72 | 4.36 | 10.47 | 3.45 | | | | | 43.04 | 46.09 | 6.96 | 3.91 | | |
| Medie annuali. | 78.43 | 5.50 | 11.42 | 4.65 | | | | | 41.96 | 44.93 | 8.04 | 5.07 | | |

FINLANDIA.

RUSSIA EUROPEA.

| | | | | | | | | | | | | | | |
|----------------|-------|------|-------|-------|-------|-------|-------|-------|-------|-------|-------|------|-------|-------|
| 1867 | 75.78 | 4.59 | 10.13 | 9.50 | | | | | 40.19 | 42.95 | 9.82 | 7.04 | | |
| 1868 | 76.09 | 4.87 | 9.99 | 9.25 | | | | | 40.38 | 43.04 | 9.62 | 6.96 | | |
| 1869 | 76.80 | 4.65 | 10.20 | 8.35 | | | | | 40.72 | 43.50 | 9.28 | 6.50 | | |
| 1870 | 76.14 | 4.58 | 10.12 | 9.16 | | | | | 40.56 | 43.13 | 9.64 | 6.87 | | |
| 1871 | 76.56 | 4.36 | 9.93 | 9.15 | | | | | 40.46 | 43.24 | 9.54 | 6.76 | | |
| 1872 | 75.19 | 4.45 | 10.36 | 10.00 | | | | | 39.82 | 42.77 | 10.18 | 7.23 | | |
| 1873 | 76.85 | 4.54 | 9.48 | 9.13 | | | | | 40.69 | 43.16 | 9.31 | 6.84 | | |
| 1874 | 78.94 | 3.99 | 9.18 | 7.89 | | | | | 41.47 | 44.06 | 8.53 | 5.94 | | |
| 1875 | 78.39 | 4.05 | 8.97 | 7.59 | | | | | 41.72 | 44.18 | 8.28 | 5.82 | | |
| Medie annuali. | 76.86 | 4.43 | 9.82 | 8.89 | | | | | 40.64 | 43.34 | 9.36 | 6.66 | | |

Tavola II. bis

| ANNI | PROPORZIONI A 100 MATRIMONI | | | | | | | | | PROPORZIONI A 100 SPOSI | | | | | |
|----------------|-----------------------------|---------------------|---------------------|---------------------|-------------------------|-------------------------|-------------------------|-------------------------|-----------------------------|-------------------------|-------------------|-----------------------|---------------------|---------------------------|-------------------------|
| | Fra celibi e nubili | Fra celibi e vedove | Fra vedovi e nubili | Fra vedovi e vedove | Fra divorziati e nubili | Fra divorziati e vedove | Fra divorziate e celibi | Fra divorziate e vedovi | Fra divorziati e divorziate | Celibi ammogliatisi | Nubili maritatesi | Vedovi riammogliatisi | Vedove rimaritatesi | Divorziati riammogliatisi | Divorziate rimaritatesi |
| 1870 | 84.00 | 3.61 | 5.82 | 6.57 | | | | | | 43.80 | 44.91 | 6.20 | 5.09 | | |
| 1871 | 84.53 | 3.25 | 5.61 | 6.61 | | | | | | 43.89 | 45.07 | 6.11 | 4.98 | | |
| 1872 | 86.24 | 2.86 | 5.46 | 5.44 | | | | | | 44.55 | 45.85 | 5.45 | 4.15 | | |
| 1873 | 85.12 | 3.02 | 6.46 | 5.40 | | | | | | 44.07 | 45.79 | 5.93 | 4.21 | | |
| 1874 | 86.94 | 2.84 | 6.69 | 3.53 | | | | | | 43.88 | 45.80 | 6.12 | 4.20 | | |
| 1875 | 84.04 | 3.01 | 6.68 | 6.27 | | | | | | 43.53 | 45.36 | 6.47 | 4.64 | | |
| 1876 | 83.82 | 2.52 | 6.78 | 6.88 | | | | | | 43.17 | 45.30 | 6.83 | 4.70 | | |
| 1877 | 82.46 | 2.69 | 7.44 | 7.40 | | | | | | 42.58 | 44.95 | 7.42 | 5.05 | | |
| 1878 | 83.74 | 2.64 | 6.55 | 7.07 | | | | | | 43.19 | 45.15 | 6.81 | 4.85 | | |
| 1879 | 86.27 | 2.46 | 5.48 | 5.79 | | | | | | 44.37 | 45.87 | 5.63 | 4.13 | | |
| Medie annuali. | 84.61 | 2.87 | 6.25 | 6.27 | | | | | | 43.74 | 45.43 | 6.26 | 4.57 | | |

ROMANIA.

| | | | | | | | | | | | | | | | |
|----------------|-------|------|------|------|-------|-------|-------|-------|-------|-------|-------|------|------|-------|-------|
| 1865 | 85.54 | 3.84 | 7.14 | 3.48 | | | | | | 44.69 | 46.34 | 5.31 | 3.66 | | |
| 1866 | 85.12 | 4.24 | 6.98 | 3.66 | | | | | | 44.68 | 46.05 | 5.92 | 3.95 | | |
| 1867 | 87.20 | 3.80 | 6.01 | 2.99 | | | | | | 45.50 | 46.60 | 4.50 | 3.40 | | |
| 1868 | 86.65 | 3.99 | 6.40 | 3.02 | | | | | | 45.30 | 46.53 | 4.70 | 3.47 | | |
| 1869 | 84.82 | 4.48 | 7.26 | 3.44 | | | | | | 44.65 | 46.04 | 5.35 | 3.96 | | |
| 1870 | 85.34 | 4.07 | 7.05 | 3.54 | | | | | | 44.69 | 46.20 | 5.32 | 3.79 | | |
| 1871 | 85.70 | 3.28 | 6.93 | 4.09 | | | | | | 44.47 | 46.35 | 5.51 | 3.67 | | |
| 1872 | 84.79 | 4.52 | 6.98 | 3.71 | | | | | | 44.65 | 45.88 | 5.35 | 4.12 | | |
| 1873 | 86.23 | 3.78 | 6.64 | 3.35 | | | | | | 45.01 | 46.44 | 4.99 | 3.56 | | |
| 1874 | 86.10 | 3.64 | 6.83 | 3.43 | | | | | | 44.82 | 46.51 | 5.18 | 3.49 | | |
| 1875 | 85.59 | 4.08 | 6.60 | 3.73 | | | | | | 44.82 | 46.08 | 5.20 | 3.90 | | |
| 1876 | 86.45 | 3.75 | 6.42 | 3.38 | | | | | | 45.10 | 46.44 | 4.90 | 3.56 | | |
| 1877 | 86.74 | 3.91 | 6.37 | 2.98 | | | | | | 45.33 | 46.55 | 4.67 | 3.45 | | |
| 1878 | 87.55 | 3.88 | 5.57 | 3.00 | | | | | | 45.72 | 46.56 | 4.28 | 3.44 | | |
| 1879 | 86.75 | 3.84 | 6.68 | 2.73 | | | | | | 45.30 | 46.72 | 4.70 | 3.28 | | |
| 1880 | 86.87 | 3.36 | 6.37 | 3.40 | | | | | | 45.11 | 46.62 | 4.89 | 3.88 | | |
| Medie annuali. | 86.08 | 3.89 | 6.65 | 3.38 | | | | | | 44.99 | 46.37 | 5.01 | 3.63 | | |

GRECIA.

Segue Tavola II. bis

| ANNI | PROPORZIONI A 100 MATRIMONI | | | | | | | | PROPORZIONI A 100 SPOSI | | | | | |
|----------------|-----------------------------|---------------------|---------------------|---------------------|-------------------------|-------------------------|-------------------------|-------------------------|-----------------------------|---------------------|-------------------|-----------------------|---------------------|---------------------------|
| | Fra celibi e nubili | Fra celibi e vedove | Fra vedovi e nubili | Fra vedovi e vedove | Fra divorziati e nubili | Fra divorziati e vedove | Fra divorziate e celibi | Fra divorziate e vedovi | Fra divorziati e divorziate | Celibi ammogliatisi | Nubili maritatesi | Vedovi riammogliatisi | Vedove rimaritatesi | Divorziati riammogliatisi |
| 1870 | 79.47 | 4.74 | 9.85 | 5.94 | | | | | 42.11 | 44.66 | 7.89 | 5.34 | | |
| 1871 | 79.26 | 5.05 | 10.21 | 5.48 | | | | | 42.15 | 44.74 | 7.85 | 5.26 | | |
| 1872 | 79.75 | 5.31 | 9.50 | 5.44 | | | | | 42.53 | 44.63 | 7.47 | 5.37 | | |
| 1873 | 80.00 | 4.58 | 9.40 | 6.02 | | | | | 42.29 | 44.70 | 7.71 | 5.30 | | |
| 1874 | 79.14 | 4.82 | 10.16 | 5.88 | | | | | 41.93 | 44.65 | 8.02 | 5.35 | | |
| 1875 | 78.09 | 5.07 | 10.71 | 6.13 | | | | | 41.58 | 44.40 | 8.42 | 5.60 | | |
| 1876 | 77.04 | 5.34 | 11.13 | 6.49 | | | | | 41.19 | 44.08 | 8.81 | 5.92 | | |
| 1877 | 77.85 | 4.77 | 10.96 | 6.42 | | | | | 41.31 | 44.40 | 8.69 | 5.60 | | |
| 1878 | 77.72 | 4.84 | 11.09 | 6.35 | | | | | 41.28 | 44.41 | 8.72 | 5.59 | | |
| 1879 | 78.43 | 4.66 | 11.27 | 5.64 | | | | | 41.55 | 44.85 | 8.45 | 5.15 | | |
| 1880 | 80.02 | 4.51 | 9.91 | 5.56 | | | | | 42.27 | 44.96 | 7.73 | 5.04 | | |
| Medie annuali. | 78.88 | 4.88 | 10.32 | 5.92 | | | | | 41.88 | 44.60 | 8.12 | 5.40 | | |

MASSACHUSETTS.

| VERMONT. | | | | | | | | | | | | | | |
|----------------|-------|------|-------|------|-------|-------|-------|-------|-------|-------|-------|------|-------|-------|
| 1873 | 74.12 | 3.93 | 13.65 | 8.30 | | | | | 39.02 | 43.88 | 10.98 | 6.12 | | |
| 1874 | 75.29 | 4.28 | 11.76 | 8.67 | | | | | 39.79 | 43.53 | 10.21 | 6.47 | | |
| 1875 | 74.93 | 4.73 | 13.05 | 7.29 | | | | | 39.83 | 43.99 | 10.17 | 6.01 | | |
| 1876 | 74.55 | 4.63 | 12.63 | 8.19 | | | | | 39.59 | 43.59 | 10.41 | 6.41 | | |
| Medie annuali. | 74.73 | 4.39 | 12.77 | 8.11 | | | | | 39.56 | 43.75 | 10.44 | 6.25 | | |

CONNECTICUT. a)

| | | | | | | | | | | | | | | |
|----------------|-------|-------|-------|-------|-------|-------|-------|-------|-------|-------|------|------|-------|-------|
| 1879 | | | | | | | | | 42.87 | 45.08 | 7.13 | 4.92 | | |
| 1880 | | | | | | | | | 42.32 | 44.81 | 7.68 | 5.19 | | |
| Medie annuali. | | | | | | | | | 42.58 | 44.94 | 7.42 | 5.06 | | |

a) Vedasi la nota c) a pagina cxlviii.

Nella classificazione degli sposi per età, non sempre possiamo trovare le stesse divisioni per tutti gli Stati; perciò, anzi, a rendere possibili almeno alcune comparazioni sommarie, ci è necessario aggruppare le osservazioni in poche grandi categorie.

Notiamo, a scanso di equivoci, che colle parole « sotto i 15 anni » o « fino ai 15 anni » intendiamo riunire gli individui aventi, al massimo, l'età di 14 anni e 365 giorni; e che sotto la rubrica « da 15 a 20 anni » intendiamo comprendere coloro che hanno oltrepassato i 15 anni di età, e sono arrivati, al massimo, a 19 anni e 365 giorni; e così di seguito pei gradi successivi. Per conseguenza, tutti coloro che hanno oltrepassato i 15 anni, di un numero di giorni qualsiasi inferiore a 365 e che seguitano a dirsi avere 15 anni, perchè non hanno compiuto il 16°, vengono a trovarsi nel gruppo di età indicato « da 15 a 20 anni ». Similmente coloro che hanno meno di 21 anni, ma hanno compiuto il 20°, si trovano compresi nella categoria « da 20 a 25 ». Chiariti così quali sono i limiti di età nei successivi gradi della scala, nei nostri confronti internazionali, conviene avvertire che, mentre le statistiche italiana, francese, britannica, prussiana, bavarese, sassone, austriaca, olandese, svedese, danese, greca, spagnuola, rumena, russa e americane procedono per divisioni perfettamente analoghe, le statistiche svizzera, badese, wurtemberghese, belga e norvegiana dicendo « fino a 15 anni » intende comprendere anche coloro che hanno superato 15 anni e sono entrati nel 16° fino ad avere 15 anni e 364 giorni; relativamente a questi paesi veggansi le note apposte alle tavole rispettive.

Classificazione degli sposi per età. (Cifre effettive).

ITALIA.

Tavola III.

| ANNI | Matrimoni | ETÀ DELL'UOMO. | | | | | | | | | | | |
|-----------------------------|-----------|------------------|--------------|--------------|--------------|--------------|--------------|--------------|--------------|--------------|--------------|--------------|--------------|
| | | Sotto ai 20 anni | Dai 20 ai 25 | Dai 25 ai 30 | Dai 30 ai 35 | Dai 35 ai 40 | Dai 40 ai 45 | Dai 45 ai 50 | Dai 50 ai 55 | Dai 55 ai 60 | Dai 60 ai 65 | Dai 65 ai 70 | Dai 70 in su |
| Setten. 1865-71 a). | 1 266 714 | 14 127 | 289 264 | 469 141 | 242 591 | 104 778 | 60 673 | 36 530 | 20 645 | 13 149 | 8 497 | 4 627 | 2 692 |
| 1872 b). | 200 726 | 2 123 | 48 608 | 77 031 | 36 277 | 15 731 | 8 497 | 5 234 | 3 201 | 1 737 | 1 244 | 630 | 413 |
| 1873 | 214 906 | 2 015 | 54 704 | 80 858 | 39 070 | 16 500 | 8 654 | 5 423 | 3 478 | 1 817 | 1 225 | 729 | 433 |
| 1874 | 207 997 | 1 943 | 52 761 | 76 466 | 38 248 | 16 181 | 8 882 | 5 410 | 3 691 | 1 861 | 1 355 | 757 | 442 |
| 1875 | 230 486 | 2 466 | 59 257 | 85 274 | 41 410 | 17 667 | 9 375 | 5 795 | 3 956 | 2 341 | 1 444 | 926 | 575 |
| 1876 | 225 453 | 2 451 | 59 186 | 81 720 | 40 287 | 17 788 | 9 471 | 5 767 | 3 834 | 2 304 | 1 307 | 861 | 477 |
| 1877 | 214 972 | 2 357 | 55 634 | 79 099 | 38 304 | 16 720 | 8 999 | 5 363 | 3 666 | 2 267 | 1 304 | 794 | 465 |
| 1878 | 199 885 | 2 220 | 52 026 | 73 951 | 34 484 | 16 080 | 8 402 | 4 793 | 3 345 | 2 196 | 1 212 | 711 | 465 |
| 1879 | 213 096 | 2 207 | 56 206 | 79 197 | 36 193 | 16 743 | 9 132 | 5 155 | 3 386 | 2 289 | 1 383 | 778 | 524 |
| 1880 | 196 738 | 1 884 | 52 675 | 72 429 | 32 516 | 15 979 | 8 381 | 4 962 | 3 246 | 2 151 | 1 317 | 705 | 493 |

a) Esclusa la provincia di Roma per tutta la durata del periodo, ed esclusi pure il Veneto e Mantova per gli anni 1865 e 1866.

b) Per l'anno 1872 non si poté avere la classificazione degli sposi secondo l'età, per la provincia di Sassari.

Segue. ITALIA.

Segue Tavola III.

| ANNI | Matrimoni | Sotto ai 15 anni | ETÀ DELLA DONNA. | | | | | | | | | | | |
|--------------------|-----------|---------------------|------------------|-----------------|-----------------|-----------------|-----------------|-----------------|-----------------|-----------------|-----------------|-----------------|-----------------|-----------------|
| | | | Dai 15 ai 20 | Dai 20 ai 25 | Dai 25 ai 30 | Dai 30 ai 35 | Dai 35 ai 40 | Dai 40 ai 45 | Dai 45 ai 50 | Dai 50 ai 55 | Dai 55 ai 60 | Dai 60 ai 65 | Dai 65 ai 70 | Dai 70 in su |
| Setten. 1865-71 a) | 1 266 714 | 1 440 | 206 820 | 555 428 | 285 192 | 108 428 | 49 706 | 28 894 | 16 238 | 7 621 | 4 110 | 2 215 | 800 | 322 |
| 1872 b) | 200 726 | 61 | 34 279 | 87 967 | 44 815 | 17 006 | 7 685 | 4 278 | 2 370 | 1 211 | 559 | 330 | 132 | 38 |
| 1873. | 214 906 | 79 | 34 637 | 95 979 | 48 505 | 18 505 | 8 020 | 4 232 | 2 441 | 1 383 | 600 | 349 | 123 | 53 |
| 1874. | 207 997 | 59 | 35 051 | 91 424 | 45 417 | 18 367 | 8 058 | 4 394 | 2 574 | 1 434 | 652 | 370 | 141 | 56 |
| 1875. | 230 486 | 72 | 39 829 | 100 337 | 49 970 | 20 355 | 9 109 | 4 927 | 2 863 | 1 601 | 788 | 412 | 170 | 53 |
| 1876. | 225 453 | 65 | 39 477 | 96 829 | 49 401 | 19 676 | 9 190 | 5 018 | 2 759 | 1 581 | 841 | 373 | 185 | 58 |
| 1877. | 214 972 | 90 | 37 451 | 92 491 | 47 113 | 18 701 | 8 769 | 4 798 | 2 653 | 1 535 | 784 | 362 | 164 | 61 |
| 1878. | 199 885 | 80 | 35 407 | 86 749 | 43 100 | 16 774 | 8 174 | 4 395 | 2 419 | 1 383 | 859 | 344 | 142 | 59 |
| 1879. | 213 096 | | 36 494 | 94 190 | 45 320 | 17 930 | 8 783 | 4 766 | 2 672 | 1 460 | 843 | 420 | 158 | 60 |
| 1880. | 196 738 | | 34 276 | 87 085 | 41 047 | 16 341 | 8 204 | 4 440 | 2 542 | 1 413 | 794 | 405 | 139 | 52 |

FRANCIA.

| ANNI | Matrimoni | Sotto ai 20 anni | ETÀ DELL'UOMO. | | | | | | |
|------------------|------------|---------------------|-----------------|-----------------|-----------------|-----------------|-----------------|-----------------|-----------------|
| | | | Dai 20 ai 25 | Dai 25 ai 30 | Dai 30 ai 35 | Dai 35 ai 40 | Dai 40 ai 50 | Dai 50 ai 60 | Dai 60 in su |
| 1871 | c) 262 476 | 6 386 | 64 324 | 88 793 | 48 159 | 24 732 | 18 303 | 8 086 | 3 693 |
| 1872 | 352 754 | 7 965 | 87 576 | 122 997 | 64 449 | 32 331 | 23 171 | 10 086 | 4 179 |
| 1873 | 321 238 | 7 493 | 82 530 | 112 407 | 56 576 | 28 306 | 20 664 | 9 300 | 3 962 |
| 1874 | 303 113 | 6 508 | 72 228 | 112 187 | 53 435 | 26 328 | 19 435 | 9 020 | 3 972 |
| 1875 | 300 427 | 6 384 | 74 445 | 110 197 | 52 073 | 25 945 | 18 790 | 8 787 | 3 806 |
| 1876 | 291 393 | 7 611 | 72 785 | 105 660 | 49 871 | 24 360 | 18 494 | 8 851 | 3 761 |
| 1877 | 278 094 | 6 638 | 66 700 | 106 747 | 45 554 | 23 152 | 17 612 | 8 001 | 3 690 |
| 1878 | 279 580 | 6 507 | 68 027 | 111 175 | 43 607 | 22 125 | 16 725 | 7 958 | 3 456 |
| 1879 d). | 282 776 | 6 638 | 69 577 | 113 695 | 43 399 | 21 781 | 16 746 | 7 547 | 3 493 |

| ANNI | Matrimoni | Sotto ai 20 anni | ETÀ DELLA DONNA. | | | | | | |
|----------------|------------|---------------------|------------------|-----------------|-----------------|-----------------|-----------------|-----------------|-----------------|
| | | | Dai 20 ai 25 | Dai 25 ai 30 | Dai 30 ai 35 | Dai 35 ai 40 | Dai 40 ai 50 | Dai 50 ai 60 | Dai 60 in su |
| 1871 | c) 262 476 | 51 570 | 99 120 | 55 254 | 26 208 | 14 337 | 10 978 | 5 009 | |
| 1872 | 352 754 | 69 184 | 136 432 | 74 976 | 34 669 | 17 618 | 14 171 | 5 704 | |
| 1873 | 321 238 | 63 307 | 125 497 | 67 193 | 30 301 | 15 994 | 12 608 | 5 838 | |
| 1874 | 303 113 | 60 592 | 116 861 | 63 900 | 28 721 | 15 265 | 12 080 | 5 694 | |
| 1875 | 300 427 | 62 046 | 116 145 | 62 064 | 28 306 | 14 535 | 11 957 | 5 374 | |
| 1876 | 291 393 | 62 733 | 112 052 | 59 019 | 26 653 | 13 893 | 11 676 | 5 387 | |
| 1877 | 278 094 | 60 818 | 106 703 | 57 314 | 24 526 | 13 026 | 10 717 | 4 990 | |
| 1878 | 279 580 | 62 160 | 108 594 | 57 308 | 23 741 | 12 598 | 10 238 | 4 941 | |
| 1879 | 282 776 | 63 519 | 111 807 | 56 995 | 23 360 | 12 399 | 9 929 | 4 767 | |

a) b) Veggansi le note a piedi della pagina precedente.
 c) Lo scarso numero di matrimoni contratti nel 1871 è conseguenza della guerra scoppiata fra la Francia e la Germania, a cui fecero seguito i disordini della Comune.
 d) Le cifre parziali sommate non darebbero il totale 282,776 matrimoni, ma quello invece di 282,876. Non abbiamo potuto verificare sotto quale delle categorie di età si nasconde l'errore.

BELGIO a).

Segue Tavola III.

| ANNI | MARRIMONI. | | | | | | | | | | | | | | |
|----------------|---------------------|--------------|--------------|--------------|--------------|--------------|--------------|--------------|--------------|--------------|--------------|--------------|-------------------|---------------|---|
| | Sotto ai 20 anni | Dai 20 ai 25 | Dai 25 ai 30 | Dai 30 ai 35 | Dai 35 ai 40 | Dai 40 ai 45 | Dai 45 ai 50 | Dai 50 ai 55 | Dai 55 ai 60 | Dai 60 ai 65 | Dai 65 ai 70 | Dai 70 ai 75 | Dai 75 agli 80 | Dagli 80 insu | |
| 1872 | 40 084 | 297 | 7 450 | 13 158 | 8 761 | 4 677 | 3 417 | 1 487 | 846 | 482 | 275 | 168 | 49 | 14 | 3 |
| 1873 | 40 598 | 390 | 8 279 | 13 646 | 8 353 | 4 245 | 2 423 | 1 407 | 898 | 465 | 271 | 143 | 64 | 12 | 2 |
| 1874 | 40 328 | 356 | 8 455 | 13 560 | 8 427 | 4 212 | 2 273 | 1 283 | 810 | 474 | 265 | 140 | 55 | 16 | 2 |
| 1875 | 39 050 | 420 | 8 220 | 13 026 | 8 014 | 4 171 | 2 209 | 1 302 | 769 | 465 | 263 | 120 | 52 | 17 | 2 |
| 1876 | 38 228 | 271 | 8 671 | 13 251 | 7 597 | 3 979 | 2 112 | 1 205 | 820 | 457 | 244 | 143 | 53 | 11 | 4 |
| 1877 | 36 964 | 462 | 7 719 | 13 107 | 6 859 | 3 815 | 2 107 | 1 227 | 778 | 436 | 242 | 138 | 56 | 13 | 5 |
| 1878 | 36 669 | 364 | 7 979 | 13 049 | 6 707 | 3 801 | 2 018 | 1 163 | 737 | 426 | 231 | 133 | 44 | 12 | 2 |
| 1879 | 37 421 | 307 | 8 380 | 13 450 | 6 660 | 3 705 | 2 042 | 1 178 | 783 | 488 | 229 | 131 | 55 | 12 | 1 |
| 1880 | 38 926 | 296 | 9 142 | 13 835 | 6 739 | 3 864 | 2 091 | 1 220 | 796 | 488 | 240 | 149 | 49 | 15 | 2 |

ETÀ DELL' UOMO.

| ETÀ DELLA DONNA. | | | | | | | | | | | | | | | |
|------------------|--------|-------|--------|--------|-------|-------|-------|-------|-----|-----|-----|----|----|---|------|
| 1872 | 40 084 | 2 249 | 13 361 | 11 238 | 6 954 | 3 197 | 1 701 | 1 078 | 539 | 252 | 140 | 52 | 18 | 5 | |
| 1873 | 40 598 | 2 446 | 14 008 | 11 035 | 6 228 | 3 036 | 1 735 | 1 094 | 554 | 235 | 144 | 53 | 24 | 5 | 1 |
| 1874 | 40 328 | 2 432 | 14 019 | 11 221 | 6 087 | 2 975 | 1 587 | 1 024 | 565 | 203 | 136 | 52 | 20 | 3 | 4 |
| 1875 | 39 050 | 2 525 | 13 483 | 10 681 | 5 799 | 2 990 | 1 655 | 973 | 539 | 237 | 103 | 52 | 11 | 2 | |
| 1876 | 38 228 | 2 556 | 13 032 | 10 686 | 5 525 | 3 081 | 1 545 | 901 | 500 | 211 | 115 | 54 | 17 | 3 | 2 |
| 1877 | 36 964 | 2 457 | 12 782 | 10 580 | 4 974 | 2 883 | 1 499 | 857 | 487 | 254 | 109 | 59 | 19 | 1 | 3 |
| 1878 | 36 669 | 2 434 | 13 095 | 10 511 | 4 740 | 2 614 | 1 541 | 836 | 471 | 213 | 126 | 62 | 23 | 2 | 1 |
| 1879 | 37 421 | 2 410 | 13 886 | 10 363 | 4 797 | 2 606 | 1 484 | 887 | 493 | 275 | 130 | 61 | 23 | 3 | 3 |
| 1880 | 38 926 | 2 478 | 14 882 | 10 534 | 4 968 | 2 623 | 1 506 | 928 | 501 | 301 | 124 | 55 | 13 | 7 | 1 |

a) Per il Belgio troviamo adottata una classificazione in apparenza differente da quella usata in Italia, e nella maggior parte degli Stati Europei, ma in sostanza è la medesima. Infatti, sebbene i gruppi di età portino le indicazioni dai 20 ai 24 anni, dai 25 ai 29, dai 30 ai 34, ecc. è inteso che gli sposi di ciascun gruppo, hanno rispettivamente un'età compresa fra i 20 anni e un giorno e i 24 e 365 giorni; oppure, nel secondo periodo, fra i 25 e un giorno e i 29 e 365 giorni; e così di seguito per tutti i gruppi di età indicati nelle tavole.

Solamente per rendere uniforme l'intestazione delle tavole ci siamo permessi di mutare le indicazioni della statistica ufficiale belga, perchè appunto le diverse rubriche presentavano un fatto identico.

INGHILTERRA E GALLES a).

Segue Tavola III.

| ANNI | Matrimoni | Sotto ai 18 anni | ETÀ DELL' UOMO. | | | | | | | | | | | |
|----------------|-----------|---------------------|-----------------|--------------|--------------|--------------|--------------|--------------|--------------|--------------|--------------|--------------|--------------|--------------|
| | | | Dai 18 ai 20 | Dai 20 ai 25 | Dai 25 ai 30 | Dai 30 ai 35 | Dai 35 ai 40 | Dai 40 ai 45 | Dai 45 ai 50 | Dai 50 ai 55 | Dai 55 ai 60 | Dai 60 ai 65 | Dai 65 ai 70 | Dai 70 in su |
| 1872 | 145 507 | 98 | 4 974 | 69 926 | 36 808 | 14 316 | 6 989 | 4 475 | 2 949 | 2 307 | 1 421 | 1 047 | 431 | 271 |
| 1873 | 150 131 | 100 | 5 460 | 73 344 | 36 465 | 14 412 | 7 088 | 4 583 | 3 065 | 2 399 | 1 442 | 1 050 | 444 | 279 |
| 1874 | 149 848 | 102 | 5 450 | 72 653 | 36 572 | 14 444 | 7 020 | 4 603 | 3 101 | 2 482 | 1 591 | 1 059 | 501 | 270 |
| 1875 | 153 461 | 109 | 5 348 | 74 156 | 37 500 | 14 683 | 7 595 | 4 785 | 3 210 | 2 561 | 1 578 | 1 131 | 528 | 277 |
| 1876 | 155 777 | 103 | 5 159 | 75 232 | 38 325 | 14 761 | 7 825 | 4 862 | 3 256 | 2 576 | 1 674 | 1 190 | 528 | 286 |
| 1877 | 153 395 | 89 | 5 042 | 74 017 | 37 622 | 14 216 | 7 653 | 4 716 | 3 108 | 2 429 | 1 598 | 1 111 | 512 | 282 |
| 1878 | 149 897 | 89 | 4 783 | 72 169 | 38 149 | 13 805 | 7 427 | 4 584 | 3 108 | 2 316 | 1 604 | 1 088 | 488 | 287 |
| 1879 | 145 388 | 75 | 4 381 | 69 327 | 37 718 | 13 566 | 7 300 | 4 443 | 3 059 | 2 130 | 1 464 | 1 137 | 495 | 293 |
| 1880 | 157 090 | 98 | 4 493 | 74 984 | 41 868 | 14 671 | 7 663 | 4 891 | 3 051 | 2 286 | 1 543 | 1 201 | 529 | 312 |

ETÀ DELLA DONNA.

| | | | | | | | | | | | | | | |
|----------------|---------|-------|--------|--------|--------|--------|-------|-------|-------|-------|-----|-----|-----|----|
| 1872 | 145 507 | 2 159 | 19 810 | 71 313 | 27 519 | 10 502 | 5 592 | 3 619 | 2 287 | 1 429 | 702 | 391 | 127 | 57 |
| 1873 | 150 131 | 2 322 | 21 219 | 73 538 | 27 563 | 10 888 | 5 759 | 3 777 | 2 335 | 1 464 | 702 | 402 | 121 | 41 |
| 1874 | 149 848 | 2 322 | 20 961 | 72 828 | 27 983 | 10 841 | 5 802 | 3 744 | 2 432 | 1 546 | 809 | 410 | 124 | 46 |
| 1875 | 153 461 | 2 161 | 20 573 | 75 169 | 28 884 | 10 984 | 6 247 | 4 006 | 2 448 | 1 527 | 811 | 443 | 164 | 44 |
| 1876 | 155 777 | 2 120 | 20 386 | 76 551 | 29 692 | 10 986 | 6 337 | 4 053 | 2 664 | 1 536 | 830 | 435 | 141 | 46 |
| 1877 | 152 395 | 2 051 | 19 821 | 75 270 | 29 191 | 10 823 | 6 077 | 3 784 | 2 469 | 1 490 | 798 | 412 | 154 | 55 |
| 1878 | 149 897 | 1 886 | 19 115 | 74 913 | 28 631 | 10 603 | 5 931 | 3 625 | 2 340 | 1 438 | 834 | 389 | 141 | 51 |
| 1879 | 145 388 | 1 839 | 18 109 | 78 139 | 28 071 | 9 902 | 5 713 | 3 677 | 2 291 | 1 302 | 752 | 416 | 143 | 34 |
| 1880 | 157 090 | 2 007 | 19 108 | 79 783 | 30 496 | 10 679 | 5 936 | 3 790 | 2 496 | 1 404 | 799 | 405 | 139 | 48 |

a) I calcoli furono fatti, non sul totale dei matrimoni contratti in ciascun anno, ma sopra una parte che rappresenta i tre quarti circa del numero totale. I matrimoni pei quali non si poté fare la classificazione degli sposi per età furono:

| | |
|----------|--------|
| nel 1872 | 55,760 |
| » 1873 | 55,484 |
| » 1874 | 52,162 |
| » 1875 | 47,751 |
| » 1876 | 46,097 |
| » 1877 | 41,948 |
| » 1878 | 40,157 |
| » 1879 | 36,694 |
| » 1880 | 34,051 |

SCOZIA.

Segue Tavola III.

| ANNI | Matrimoni | Sotto ai 20 anni | Dai 20 ai 25 | Dai 25 ai 30 | Dai 30 ai 35 | Dai 35 ai 40 | Dai 40 ai 45 | Dai 45 ai 50 | Dai 50 ai 55 | Dai 55 ai 60 | Dai 60 ai 65 | Dai 65 ai 70 | Dai 70 in su | Età ignota |
|------|-----------|---------------------|--------------|--------------|--------------|--------------|--------------|--------------|--------------|--------------|--------------|--------------|--------------|------------|
|------|-----------|---------------------|--------------|--------------|--------------|--------------|--------------|--------------|--------------|--------------|--------------|--------------|--------------|------------|

ETÀ DELL' UOMO.

| | | | | | | | | | | | | | | |
|---------------|--------|-----|--------|-------|-------|-------|-------|-----|-----|-----|-----|----|----|----|
| 1870. | 23 854 | 638 | 9 019 | 7 339 | 3 019 | 1 498 | 940 | 558 | 355 | 233 | 135 | 56 | 43 | 21 |
| 1871. | 24 019 | 681 | 9 214 | 7 282 | 3 037 | 1 497 | 949 | 583 | 348 | 211 | 127 | 47 | 28 | 15 |
| 1872. | 25 641 | 809 | 9 905 | 7 656 | 3 233 | 1 601 | 1 001 | 600 | 386 | 213 | 130 | 55 | 32 | 20 |
| 1873. | 26 748 | 955 | 10 618 | 7 652 | 3 373 | 1 618 | 995 | 673 | 406 | 220 | 127 | 59 | 31 | 21 |
| 1874. | 26 390 | 919 | 10 506 | 7 478 | 3 387 | 1 656 | 952 | 594 | 428 | 217 | 150 | 50 | 36 | 17 |
| 1875. | 25 974 | 894 | 10 167 | 7 554 | 3 229 | 1 684 | 956 | 638 | 363 | 235 | 155 | 60 | 32 | 7 |
| 1876. | 26 579 | 859 | 10 613 | 7 592 | 3 236 | 1 755 | 986 | 602 | 428 | 251 | 155 | 60 | 33 | 9 |
| 1877. | 25 817 | 800 | 10 318 | 7 586 | 3 157 | 1 681 | 919 | 541 | 387 | 209 | 123 | 58 | 29 | 9 |
| 1878. | 24 358 | 786 | 9 682 | 7 269 | 2 870 | 1 549 | 900 | 554 | 371 | 216 | 135 | 55 | 25 | 5 |

ETÀ DELLA DONNA.

| | | | | | | | | | | | | | | |
|---------------|--------|-------|--------|-------|-------|-------|-----|-----|-----|----|----|----|-------|----|
| 1870. | 23 854 | 3 033 | 10 689 | 5 901 | 2 030 | 1 135 | 532 | 310 | 111 | 52 | 24 | 5 | 3 | 29 |
| 1871. | 24 019 | 3 156 | 10 789 | 5 729 | 2 233 | 1 077 | 555 | 274 | 126 | 35 | 14 | 1 | | 30 |
| 1872. | 25 641 | 3 367 | 11 586 | 6 110 | 2 259 | 1 105 | 674 | 308 | 137 | 48 | 20 | 4 | 1 | 22 |
| 1873. | 26 748 | 3 786 | 12 152 | 6 066 | 2 311 | 1 242 | 642 | 317 | 134 | 57 | 13 | 7 | | 21 |
| 1874. | 26 390 | 3 666 | 12 009 | 5 964 | 2 293 | 1 234 | 690 | 325 | 130 | 41 | 18 | 2 | 3 | 15 |
| 1875. | 25 974 | 3 491 | 11 761 | 5 974 | 2 310 | 1 254 | 636 | 329 | 135 | 44 | 22 | 11 | 1 | 6 |
| 1876. | 26 579 | 3 660 | 12 090 | 6 103 | 2 223 | 1 221 | 711 | 339 | 134 | 63 | 21 | 4 | 3 | 7 |
| 1877. | 25 817 | 3 394 | 11 955 | 5 970 | 2 188 | 1 178 | 618 | 312 | 116 | 57 | 12 | 6 | 1 | 10 |
| 1878. | 24 358 | 3 185 | 11 370 | 5 578 | 1 977 | 1 158 | 596 | 292 | 127 | 51 | 12 | 8 | 1 | 3 |

IRLANDA a)

Segue Tavola III.

| ANNI | Matrimoni | Dai 15 ai 20 anni | Dai 20 ai 25 | Dai 25 ai 30 | Dai 30 ai 35 | Dai 35 ai 40 | Dai 40 ai 45 | Dai 45 ai 50 | Dai 50 ai 55 | Dai 55 ai 60 | Dai 60 ai 65 | Dai 65 ai 70 | Dai 70 in su |
|----------------|-----------|-------------------------|-----------------|-----------------|-----------------|-----------------|-----------------|-----------------|-----------------|-----------------|-----------------|-----------------|-----------------|
| 1870 | 9 985 | 196 | 2 839 | 3 405 | 1 772 | 724 | 480 | 176 | 202 | 76 | 74 | 24 | 17 |
| 1871 | 9 745 | 184 | 2 889 | 3 116 | 1 860 | 696 | 432 | 190 | 190 | 84 | 73 | 13 | 18 |
| 1872 | 8 635 | 221 | 2 517 | 2 709 | 1 645 | 653 | 401 | 178 | 149 | 66 | 60 | 17 | 19 |
| 1873 | 7 985 | 192 | 2 365 | 2 473 | 1 508 | 667 | 326 | 140 | 131 | 60 | 85 | 13 | 25 |
| 1874 | 7 415 | 201 | 2 083 | 2 288 | 1 403 | 627 | 345 | 162 | 136 | 74 | 61 | 18 | 18 |
| 1875 | 7 180 | 181 | 2 088 | 2 070 | 1 367 | 626 | 376 | 176 | 136 | 56 | 61 | 24 | 19 |
| 1876 | 8 009 | 232 | 2 348 | 2 343 | 1 614 | 654 | 376 | 141 | 132 | 59 | 62 | 26 | 22 |
| 1877 | 7 205 | 227 | 2 130 | 2 131 | 1 317 | 628 | 371 | 138 | 115 | 52 | 54 | 15 | 27 |
| 1878 | 6 883 | 210 | 2 154 | 1 996 | 1 242 | 585 | 326 | 113 | 119 | 49 | 51 | 19 | 19 |
| 1879 | 6 548 | 174 | 2 166 | 1 913 | 1 160 | 517 | 331 | 118 | 87 | 35 | 32 | 8 | 7 |
| 1880 | 5 202 | 142 | 1 717 | 1 488 | 851 | 420 | 273 | 120 | 102 | 27 | 43 | 11 | 8 |

ETÀ DELL'UOMO.

| ANNI | Matrimoni | Dai 15 ai 20 anni | Dai 20 ai 25 | Dai 25 ai 30 | Dai 30 ai 35 | Dai 35 ai 40 | Dai 40 ai 45 | Dai 45 ai 50 | Dai 50 ai 55 | Dai 55 ai 60 | Dai 60 ai 65 | Dai 65 ai 70 | Dai 70 in su |
|----------------|-----------|-------------------------|-----------------|-----------------|-----------------|-----------------|-----------------|-----------------|-----------------|-----------------|-----------------|-----------------|-----------------|
| 1870 | 9 985 | 1 288 | 4 954 | 2 292 | 770 | 298 | 213 | 61 | 78 | 18 | 5 | 5 | 3 |
| 1871 | 9 743 | 1 343 | 4 726 | 2 278 | 764 | 271 | 182 | 65 | 65 | 20 | 18 | 6 | 2 |
| 1872 | 8 635 | 1 168 | 4 278 | 1 917 | 700 | 244 | 165 | 74 | 53 | 13 | 14 | 5 | 4 |
| 1873 | 8 005 | 1 086 | 4 026 | 1 766 | 609 | 205 | 156 | 65 | 47 | 15 | 19 | 6 | 5 |
| 1874 | 7 415 | 982 | 3 490 | 1 788 | 612 | 232 | 145 | 66 | 46 | 17 | 23 | 7 | 7 |
| 1875 | 7 180 | 937 | 3 476 | 1 606 | 607 | 255 | 154 | 60 | 43 | 20 | 16 | 2 | 4 |
| 1876 | 8 009 | 1 156 | 3 328 | 1 838 | 626 | 252 | 157 | 66 | 44 | 17 | 16 | 2 | 7 |
| 1877 | 7 205 | 1 054 | 3 403 | 1 657 | 584 | 243 | 139 | 45 | 40 | 12 | 19 | 5 | 4 |
| 1878 | 6 883 | 963 | 3 305 | 1 552 | 581 | 213 | 137 | 48 | 42 | 15 | 20 | 3 | 4 |
| 1879 | 6 548 | 942 | 3 309 | 1 371 | 519 | 203 | 118 | 35 | 24 | 8 | 11 | 5 | 3 |
| 1880 | 5 202 | 683 | 2 614 | 1 155 | 405 | 160 | 105 | 20 | 34 | 6 | 11 | 5 | 4 |

ETÀ DELLA DONNA.

a) Per l'Irlanda, nell'undicennio 1870-80, si conosce l'età degli sposi per una parte soltanto dei matrimoni, parte che rimane inferiore al terzo del numero complessivo. Infatti, come appare dalla Tav. I, il numero totale dei matrimoni registrati per ciascun anno dell'undicennio è il seguente:

| | | | |
|----------------|--------|----------------|--------|
| 1870 | 28 667 | 1876 | 26 388 |
| 1871 | 28 960 | 1877 | 24 722 |
| 1872 | 26 943 | 1878 | 25 284 |
| 1873 | 25 730 | 1879 | 23 254 |
| 1874 | 24 481 | 1880 | 20 363 |
| 1875 | 24 037 | | |

La statistica ufficiale dell'Irlanda non fa che una sola distinzione, cioè: sposi che hanno raggiunto l'età maggiore (*of full age*) e sposi minorenni (*of minor age*). Gli altri dati particolareggiati sono dovuti ad una maggiore diligenza di taluni ministri del culto (cattolici o protestanti) e di taluni ufficiali dei *Registrars' Offices*, che hanno cura di distinguere i matrimoni secondo lo stato civile e l'età degli sposi. In tal modo, per un certo numero di matrimoni, si possono avere maggiori notizie di quelle che la legge richiede.

Per alcuni matrimoni contratti negli anni 1871 e 1873 era indicata l'età di uno solo dei coniugi. Il coniuge di età nota fu quindi compreso nella tabella per età, mentre quello di età ignota non si poté classificare. Da ciò le differenze che relativamente ai due anni suddetti si riscontrano tra le cifre degli sposi e quelle delle spose.

PRUSSIA.

Segue Tavola III.

| A N N I | Matrimoni | Sotto ai 20 anni | Dai 20 ai 30 | Dai 30 ai 40 | Dai 40 ai 50 | Dai 50 ai 60 | Dai 60 in su |
|---------|-----------|---------------------|-----------------|-----------------|-----------------|-----------------|-----------------|
|---------|-----------|---------------------|-----------------|-----------------|-----------------|-----------------|-----------------|

ETÀ DELL'UOMO.

| | | | | | | | |
|----------------|------------|--------|---------|--------|--------|-------|-------|
| 1871 | a) 195 974 | 1 722 | 121 566 | 51 663 | 14 442 | 5 180 | 1 401 |
| 1872 | 255 421 | 2 922 | 167 167 | 60 724 | 16 737 | 6 182 | 1 689 |
| 1873 | 252 872 | 3 770 | 166 048 | 58 589 | 16 147 | 6 505 | 1 813 |
| 1874 | b) 244 621 | 3 625 | 164 796 | 53 561 | 14 810 | 6 135 | 1 694 |
| 1875 | 230 841 | 2 167 | 157 220 | 49 820 | 13 850 | 6 014 | 1 770 |
| 1876 | 221 712 | c) 470 | 147 655 | 51 650 | 13 888 | 6 199 | 1 850 |
| 1877 | 210 357 | 439 | 141 261 | 47 687 | 13 325 | 5 747 | 1 898 |
| 1878 | 207 716 | 392 | 141 832 | 45 374 | 12 692 | 5 592 | 1 834 |
| 1879 | 206 752 | 296 | 141 911 | 44 927 | 12 506 | 5 343 | 1 769 |
| 1880 | 208 456 | 256 | 142 653 | 45 884 | 12 798 | 5 114 | 1 751 |

ETÀ DELLA DONNA.

| | | | | | | | |
|----------------|------------|--------|---------|--------|--------|-------|-----|
| 1871 | a) 195 974 | 17 388 | 134 975 | 33 167 | 8 527 | 1 664 | 253 |
| 1872 | 255 421 | 31 963 | 171 237 | 33 600 | 10 290 | 2 012 | 319 |
| 1873 | 252 872 | 33 512 | 168 250 | 38 242 | 10 399 | 2 176 | 293 |
| 1874 | b) 244 621 | 31 936 | 164 505 | 36 109 | 9 587 | 2 204 | 280 |
| 1875 | 230 841 | 28 214 | 158 622 | 32 826 | 8 851 | 2 050 | 278 |
| 1876 | 221 712 | 21 086 | 154 649 | 34 368 | 9 110 | 2 252 | 307 |
| 1877 | 210 357 | 20 640 | 146 783 | 31 573 | 8 915 | 2 127 | 319 |
| 1878 | 207 716 | 19 962 | 146 877 | 29 936 | 8 519 | 2 115 | 307 |
| 1879 | 206 752 | 19 148 | 147 091 | 29 975 | 8 309 | 1 948 | 281 |
| 1880 | 208 456 | 18 292 | 149 627 | 30 208 | 8 173 | 1 867 | 289 |

a) Lo scarso numero di matrimoni contratti nel 1871 è una conseguenza della guerra scoppiata l'anno precedente tra la Francia e la Germania.

b) Oltre ai 244,621 matrimoni qui indicati, ne furono conchiusi altri 152, pei quali non ci fu dato di conoscere l'età degli sposi.

c) La legge imperiale del 6 febbraio 1875 sullo stato civile fissava a 20 anni per gli uomini, l'età minima per poter contrarre matrimonio; venivano però accordate dispense a seconda delle circostanze. A questa disposizione si deve, senza dubbio, la grande diminuzione nei matrimoni contratti da uomini di età inferiore ai 20 anni, che si manifesta a cominciare dall'anno 1876.

BAVIERA.

Segue Tavola III.

| A N N I | Matrimoni | Sotto ai 20 anni | Dai 20 ai 25 | Dai 25 ai 30 | Dai 30 ai 40 | Dai 40 ai 50 | Dai 60 in su |
|---------|-----------|---------------------|-----------------|-----------------|-----------------|-----------------|-----------------|
|---------|-----------|---------------------|-----------------|-----------------|-----------------|-----------------|-----------------|

ETÀ DELL'UOMO.

| | | | | | | | |
|-------------------|--------|----|-------|--------|--------|-------|-----|
| 1870 | 43 232 | 24 | 4 592 | 15 718 | 14 735 | 7 494 | 669 |
| 1871 a) | 40 707 | 25 | 4 540 | 14 727 | 14 057 | 6 749 | 609 |
| 1872 | 52 045 | 38 | 7 176 | 19 758 | 17 094 | 7 296 | 683 |
| 1873 | 48 924 | 72 | 7 888 | 17 647 | 16 042 | 6 689 | 586 |
| 1874 | 45 886 | 53 | 7 754 | 16 991 | 14 295 | 6 173 | 620 |
| 1875 | 45 014 | 93 | 8 482 | 16 613 | 13 566 | 5 668 | 592 |
| 1876 | 42 012 | 40 | 7 879 | 15 764 | 12 553 | 5 232 | 544 |
| 1877 | 39 369 | 31 | 7 705 | 14 833 | 11 445 | 4 847 | 508 |
| 1878 | 37 565 | 33 | 7 703 | 14 258 | 10 541 | 4 546 | 481 |
| 1879 | 35 066 | 75 | 7 702 | 12 984 | 9 761 | 4 111 | 433 |
| 1880 | 34 958 | 59 | 7 847 | 12 813 | 9 687 | 4 053 | 499 |

ETÀ DELLA DONNA

| | | | | | | | |
|----------------|--------|-------|--------|--------|--------|-------|-----|
| 1870 | 43 232 | 1 695 | 11 859 | 13 628 | 11 112 | 4 765 | 173 |
| 1871 | 40 707 | 1 525 | 12 059 | 12 667 | 10 154 | 4 175 | 127 |
| 1872 | 52 045 | 2 215 | 16 623 | 16 797 | 11 826 | 4 439 | 145 |
| 1873 | 48 924 | 2 452 | 16 132 | 15 156 | 10 848 | 4 197 | 139 |
| 1874 | 45 886 | 2 458 | 15 841 | 13 870 | 9 843 | 3 732 | 142 |
| 1875 | 45 014 | 2 576 | 16 029 | 13 599 | 9 361 | 3 328 | 118 |
| 1876 | 42 012 | 2 767 | 15 249 | 12 394 | 8 434 | 3 073 | 95 |
| 1877 | 39 369 | 2 709 | 14 414 | 11 587 | 7 702 | 2 858 | 99 |
| 1878 | 37 565 | 2 634 | 14 239 | 10 747 | 7 197 | 2 654 | 94 |
| 1879 | 35 066 | 2 802 | 13 241 | 9 981 | 6 523 | 2 443 | 76 |
| 1880 | 34 958 | 2 659 | 13 571 | 9 703 | 6 530 | 2 385 | 110 |

a) Vedasi la nota a) a pagina CLXVIII.

SASSONIA. a)

Segue Tavola III.

| A N N I | Matrimoni | Sotto ai 25 anni | Dai 25 ai 30 | Dai 30 ai 35 | Dai 35 ai 40 | Dai 40 ai 50 | Dai 50 ai 60 | Dai 60 in su | Età ignota |
|---------|-----------|---------------------|-----------------|-----------------|-----------------|-----------------|-----------------|-----------------|---------------|
|---------|-----------|---------------------|-----------------|-----------------|-----------------|-----------------|-----------------|-----------------|---------------|

ETÀ DELL'UOMO.

| | | | | | | | | | |
|----------------|--------|-------|--------|-------|-------|-------|-----|-----|-------|
| 1866 | 18 888 | 4 364 | 7 935 | 3 183 | 1 397 | 1 310 | 478 | 163 | 58 |
| 1867 | 22 077 | 4 956 | 9 729 | 3 683 | 1 513 | 1 480 | 547 | 169 | |
| 1868 | 23 939 | 5 613 | 11 003 | 3 606 | 1 524 | 1 454 | 567 | 155 | 17 |
| 1869 | 23 778 | 5 990 | 10 406 | 3 714 | 1 491 | 1 388 | 582 | 158 | 49 |
| 1870 | 21 035 | 5 428 | 8 911 | 3 315 | 1 361 | 1 322 | 545 | 153 | |

| A N N I | Matrimoni | Sotto al 20 anni | Dai 20 ai 25 | Dai 25 ai 30 | Dai 30 ai 35 | Dai 35 ai 40 | Dai 40 ai 45 | Dai 45 ai 50 | Dai 50 ai 60 | Dai 60 ai 70 | Dai 70 in su | Età ignota |
|----------------|-----------|------------------------|-----------------|-----------------|-----------------|-----------------|-----------------|-----------------|-----------------|-----------------|-----------------|---------------|
| 1876 | 26 606 | 189 | 7 999 | 10 590 | 3 407 | 1 641 | 991 | 671 | 835 | 245 | 34 | 4 |
| 1877 | 24 919 | 208 | 7 559 | 10 086 | 3 174 | 1 483 | 840 | 566 | 687 | 262 | 53 | 1 |
| 1878 | 24 797 | 164 | 7 669 | 10 102 | 3 085 | 1 384 | 829 | 573 | 727 | 235 | 29 | |
| 1879 | 25 230 | 190 | 7 731 | 10 413 | 3 150 | 1 394 | 827 | 574 | 731 | 192 | 26 | 2 |
| 1880 | 25 626 | 11 | 9 667 | 9 317 | 2 935 | 1 322 | 878 | 572 | 699 | 195 | 30 | |

| A N N I | Matrimoni | Sotto ai 20 anni | Dai 20 ai 25 | Dai 25 ai 30 | Dai 30 ai 40 | Dai 40 ai 60 | Dai 60 in su | Età ignota |
|---------|-----------|---------------------|-----------------|-----------------|-----------------|-----------------|-----------------|---------------|
|---------|-----------|---------------------|-----------------|-----------------|-----------------|-----------------|-----------------|---------------|

ETÀ DELLA DONNA.

| | | | | | | | | |
|----------------|--------|-------|--------|-------|-------|-----|-----|------|
| 1866 | 18 888 | 1 440 | 8 281 | 5 254 | 2 868 | 850 | 137 | 58 |
| 1867 | 22 077 | 1 551 | 9 818 | 6 333 | 3 284 | 914 | 177 | |
| 1868 | 23 939 | 1 659 | 10 803 | 7 034 | 3 271 | 937 | 218 | 17 |
| 1869 | 23 778 | 1 840 | 10 934 | 6 463 | 3 375 | 922 | 195 | 49 |
| 1870 | 21 035 | 1 650 | 9 730 | 5 799 | 2 851 | 820 | 185 | |

a) Dal 1871 al 1875 non si fece la classificazione degli sposi per età.

Segue SASSONIA. a)

Segue Tavola III.

| A N N I | Matrimoni | Sotto ai 20 anni | Dai 20 ai 25 | Dai 25 ai 30 | Dai 30 ai 35 | Dai 35 ai 40 | Dai 40 ai 45 | Dai 45 ai 50 | Dai 50 ai 60 | Dai 60 ai 70 | Dai 70 in su | Età ignota |
|----------------|-----------|------------------------|-----------------|-----------------|-----------------|-----------------|-----------------|-----------------|-----------------|-----------------|-----------------|---------------|
| 1876 | 26 606 | 3 552 | 10 158 | 7 376 | 2 721 | 1 191 | 774 | 458 | 306 | 52 | 5 | 13 |
| 1877 | 24 919 | 3 469 | 9 767 | 6 839 | 2 326 | 1 123 | 636 | 419 | 288 | 48 | 3 | 1 |
| 1878 | 24 797 | 3 303 | 9 810 | 7 017 | 2 213 | 1 080 | 654 | 382 | 295 | 41 | 2 | |
| 1879 | 25 230 | 3 260 | 10 204 | 7 082 | 2 285 | 1 068 | 619 | 387 | 272 | 47 | 4 | 2 |
| 1880 | 25 626 | 2 127 | 12 793 | 6 184 | 2 158 | 1 035 | 649 | 370 | 269 | 39 | 2 | |

TURINGIA. b)

| A N N I | Matrimoni | Sotto ai 20 anni | Dai 20 ai 25 | Dai 25 ai 30 | Dai 30 ai 35 | Dai 35 ai 40 | Dai 40 ai 45 | Dai 45 ai 50 | Dai 50 ai 55 | Dai 55 ai 60 | Dai 60 ai 70 | Dai 70 in su |
|---------|-----------|------------------------|-----------------|-----------------|-----------------|-----------------|-----------------|-----------------|-----------------|-----------------|-----------------|--------------------|
|---------|-----------|------------------------|-----------------|-----------------|-----------------|-----------------|-----------------|-----------------|-----------------|-----------------|-----------------|--------------------|

ETÀ DELL'UOMO.

| | | | | | | | | | | | | |
|----------------|-------|----|-------|-------|-------|-----|-----|-----|-----|----|----|---|
| 1877 | 6 131 | 15 | 2 036 | 2 374 | 825 | 368 | 211 | 131 | 85 | 53 | 32 | 1 |
| 1878 | 7 545 | 27 | 2 573 | 2 857 | 1 031 | 420 | 257 | 154 | 114 | 67 | 42 | 3 |
| 1879 | 7 780 | 10 | 2 716 | 3 016 | 1 013 | 454 | 228 | 144 | 97 | 67 | 34 | 1 |
| 1880 | 7 663 | 9 | 2 809 | 2 905 | 961 | 411 | 222 | 149 | 96 | 59 | 38 | 4 |

ETÀ DELLA DONNA.

| | | | | | | | | | | | | |
|----------------|-------|-----|-------|-------|-----|-----|-----|----|----|----|---|-------|
| 1877 | 6 131 | 753 | 2 915 | 1 528 | 476 | 216 | 120 | 75 | 35 | 8 | 5 | |
| 1878 | 7 545 | 930 | 3 607 | 1 807 | 623 | 290 | 164 | 73 | 34 | 10 | 7 | |
| 1879 | 7 780 | 899 | 3 807 | 1 918 | 604 | 272 | 152 | 76 | 38 | 8 | 6 | |
| 1880 | 7 663 | 867 | 3 905 | 1 779 | 572 | 242 | 134 | 97 | 41 | 18 | 7 | 1 |

a) Veggasi la nota alla pagina precedente.

b) Nelle cifre del 1877 non è compreso il ducato di Sassonia-Meiningen.

W Ü R T T E M B E R G. a)

Segue Tavola III.

| ANNI | Matrimoni | Sotto ai 25 anni | Dai 25 ai 30 | Dai 30 ai 35 | Dai 35 ai 40 | Dai 40 ai 45 | Dai 45 ai 50 | Dai 50 ai 55 | Dai 55 ai 60 | Dai 60 ai 70 | Dai 70 in su | Età ignota |
|-------------------------|-----------|------------------|--------------|--------------|--------------|--------------|--------------|--------------|--------------|--------------|--------------|------------|
| E T À D E L L' U O M O. | | | | | | | | | | | | |
| 1871 | 20 760 | 1 638 | 8 049 | 5 055 | 2 282 | 1 460 | 930 | 629 | 364 | 324 | 29 | |
| 1872 | 19 516 | 1 964 | 8 699 | 4 748 | 1 748 | 938 | 605 | 354 | 220 | 214 | 23 | 3 |
| 1873 | 18 216 | 2 538 | 7 754 | 4 110 | 1 615 | 823 | 515 | 372 | 241 | 222 | 26 | |
| 1874 | 16 755 | 2 377 | 7 201 | 3 732 | 1 511 | 735 | 471 | 299 | 188 | 224 | 17 | |
| 1875 | 16 421 | 2 244 | 7 098 | 3 366 | 1 633 | 841 | 477 | 320 | 209 | 200 | 26 | 4 |
| 1876 | 15 321 | 1 929 | 6 751 | 3 268 | 1 500 | 699 | 454 | 309 | 212 | 175 | 24 | |
| 1877 | 14 387 | 2 432 | 6 182 | 2 802 | 1 394 | 638 | 380 | 241 | 203 | 157 | 18 | |
| 1878 | 13 364 | 2 399 | 5 654 | 2 487 | 1 229 | 622 | 327 | 252 | 229 | 155 | 10 | |
| 1879 | 12 735 | 2 258 | 5 513 | 2 355 | 1 128 | 585 | 327 | 249 | 190 | 119 | 11 | |
| 1880 | 13 058 | 2 462 | 5 399 | 2 446 | 1 197 | 643 | 328 | 246 | 169 | 152 | 16 | |

| ANNI | Matrimoni | Sotto ai 20 anni | Dai 20 ai 25 | Dai 25 ai 30 | Dai 30 ai 35 | Dai 35 ai 40 | Dai 40 ai 45 | Dai 45 ai 50 | Dai 50 ai 55 | Dai 55 ai 60 | Dai 60 ai 70 | Dai 70 in su | Età ignota |
|------|-----------|------------------|--------------|--------------|--------------|--------------|--------------|--------------|--------------|--------------|--------------|--------------|------------|
|------|-----------|------------------|--------------|--------------|--------------|--------------|--------------|--------------|--------------|--------------|--------------|--------------|------------|

E T À D E L L A D O N N A.

| | | | | | | | | | | | | | |
|----------------|--------|-----|-------|-------|-------|-------|-------|-----|-----|----|----|-------|-------|
| 1871 | 20 760 | 414 | 5 549 | 7 036 | 3 729 | 1 920 | 1 094 | 607 | 272 | 94 | 45 | | |
| 1872 | 19 516 | 540 | 6 371 | 6 738 | 3 234 | 1 386 | 662 | 358 | 140 | 56 | 28 | | 3 |
| 1873 | 18 216 | 554 | 6 364 | 6 102 | 2 754 | 1 255 | 635 | 337 | 136 | 48 | 26 | 5 | |
| 1874 | 16 755 | 598 | 5 996 | 5 650 | 2 387 | 1 115 | 504 | 300 | 135 | 52 | 18 | | |
| 1875 | 16 421 | 631 | 5 746 | 5 475 | 2 418 | 1 112 | 523 | 302 | 129 | 48 | 31 | 2 | 4 |
| 1876 | 15 321 | 611 | 5 236 | 5 105 | 2 231 | 1 064 | 554 | 302 | 129 | 54 | 34 | 1 | |
| 1877 | 14 387 | 822 | 5 306 | 4 545 | 1 902 | 926 | 462 | 259 | 104 | 43 | 16 | 2 | |
| 1878 | 13 364 | 826 | 5 066 | 4 096 | 1 614 | 902 | 453 | 235 | 119 | 43 | 9 | 1 | |
| 1879 | 12 735 | 786 | 4 955 | 3 769 | 1 600 | 817 | 436 | 216 | 104 | 35 | 17 | | |
| 1880 | 13 058 | 683 | 5 340 | 3 664 | 1 681 | 847 | 452 | 236 | 92 | 50 | 11 | 2 | |

a) Per il Württemberg ed il Baden abbiamo fatto lo stesso cambiamento dell'intestazione ufficiale come per il Belgio.

BADEN. a)

Segue Tavola III.

| A N N I | Matrimoni | Sotto ai 20 anni | Dai 20 ai 25 | Dai 25 ai 30 | Dai 30 ai 35 | Dai 35 ai 40 | Dai 40 ai 45 | Dai 45 ai 50 | Dai 50 ai 55 | Dai 55 ai 60 | Dai 60 ai 70 | 70 anni e più | Età ignota |
|----------------|-----------|------------------------|-----------------|-----------------|-----------------|-----------------|-----------------|-----------------|-----------------|-----------------|-----------------|---------------------|---------------|
| 1866 | 11 306 | 6 | 1 176 | 4 967 | 2 339 | 1 209 | 694 | 396 | 202 | 135 | 113 | 19 | 50 |
| 1867 | 11 677 | 2 | 1 355 | 5 384 | 2 372 | 1 095 | 597 | 374 | 189 | 130 | 123 | 6 | 50 |
| 1868 | 12 378 | 4 | 1 549 | 5 833 | 2 437 | 1 037 | 607 | 349 | 206 | 146 | 126 | 11 | 73 |
| 1869 | 13 611 | 1 | 1 741 | 6 302 | 2 710 | 1 177 | 631 | 383 | 223 | 150 | 117 | 15 | 111 |
| 1870 | 10 607 | 1 | 1 468 | 4 456 | 2 214 | 1 048 | 581 | 348 | 219 | 115 | 123 | 11 | 23 |
| 1871 | 13 234 | 5 | 1 971 | 5 780 | 2 726 | 1 183 | 679 | 391 | 236 | 129 | 117 | 15 | 2 |
| 1872 | 14 599 | 2 | 2 486 | 6 351 | 3 007 | 1 136 | 673 | 389 | 250 | 149 | 139 | 17 | |
| 1873 | 13 459 | 4 | 2 612 | 5 580 | 2 634 | 1 134 | 606 | 387 | 241 | 147 | 105 | 9 | |
| 1874 | 13 020 | 3 | 2 507 | 5 494 | 2 554 | 1 067 | 546 | 352 | 229 | 131 | 117 | 18 | 2 |
| 1875 | 12 797 | 7 | 2 474 | 5 311 | 2 381 | 1 130 | 622 | 341 | 234 | 144 | 106 | 17 | |
| 1876 | 12 320 | 3 | 1 995 | 5 242 | 2 461 | 1 164 | 554 | 387 | 224 | 151 | 120 | 19 | |
| 1877 | 11 400 | 3 | 1 884 | 4 934 | 2 263 | 1 045 | 518 | 286 | 196 | 151 | 101 | 19 | |
| 1878 | 10 861 | 3 | 1 868 | 4 650 | 2 118 | 957 | 540 | 289 | 192 | 130 | 104 | 10 | |
| 1879 | 10 469 | | 1 854 | 4 626 | 1 923 | 904 | 508 | 273 | 156 | 113 | 100 | 12 | |
| 1880 | 10 070 | 9 | 1 852 | 4 303 | 1 859 | 871 | 477 | 290 | 175 | 108 | 94 | 27 | |

ETÀ DELLA DONNA.

| | | | | | | | | | | | | | |
|----------------|--------|-----|-------|-------|-------|-----|-----|-----|-----|----|----|-------|-------|
| 1866 | 11 306 | 500 | 3 967 | 3 632 | 1 539 | 791 | 415 | 242 | 76 | 41 | 14 | | 89 |
| 1867 | 11 677 | 569 | 4 378 | 3 756 | 1 553 | 686 | 387 | 190 | 62 | 31 | 8 | 1 | 56 |
| 1868 | 12 378 | 525 | 4 644 | 4 078 | 1 640 | 711 | 375 | 204 | 64 | 25 | 11 | 1 | 100 |
| 1869 | 13 611 | 598 | 5 034 | 4 448 | 1 762 | 854 | 449 | 199 | 71 | 27 | 10 | | 159 |
| 1870 | 10 607 | 540 | 3 893 | 3 288 | 1 493 | 720 | 370 | 178 | 78 | 18 | 3 | 1 | 25 |
| 1871 | 13 234 | 604 | 4 952 | 4 118 | 1 849 | 883 | 445 | 231 | 106 | 31 | 13 | | 2 |
| 1872 | 14 599 | 693 | 5 830 | 4 396 | 1 948 | 854 | 473 | 264 | 102 | 30 | 9 | | |
| 1873 | 13 459 | 817 | 5 456 | 3 760 | 1 789 | 841 | 426 | 230 | 95 | 29 | 16 | | |
| 1874 | 13 020 | 798 | 5 405 | 3 718 | 1 646 | 741 | 370 | 210 | 96 | 21 | 13 | | 2 |
| 1875 | 12 797 | 831 | 5 144 | 3 664 | 1 625 | 757 | 409 | 223 | 100 | 30 | 12 | 2 | |
| 1876 | 12 320 | 664 | 4 792 | 3 641 | 1 605 | 837 | 384 | 230 | 96 | 30 | 19 | 2 | |
| 1877 | 11 400 | 661 | 4 548 | 3 379 | 1 441 | 730 | 364 | 181 | 67 | 13 | 16 | | |
| 1878 | 10 861 | 678 | 4 524 | 3 098 | 1 248 | 674 | 352 | 176 | 71 | 28 | 12 | | |
| 1879 | 10 469 | 595 | 4 561 | 2 928 | 1 186 | 579 | 332 | 172 | 72 | 30 | 12 | 2 | |
| 1880 | 10 070 | 548 | 4 522 | 2 727 | 1 133 | 563 | 310 | 158 | 62 | 25 | 16 | 1 | |

a) Si legga la nota della pagina precedente.

ALSAZIA-LORENA.

Segue Tavola III.

| ANNI | Matrimoni | ETÀ DELL'UOMO. | | | | | | |
|-------------------|-----------|---------------------|-----------------|-----------------|-----------------|-----------------|-----------------|------------|
| | | Sotto al 20 anni | Dai 20 ai 30 | Dai 30 ai 40 | Dai 40 ai 50 | Dai 50 ai 60 | Dai 60 in su | Età ignota |
| 1872. | 15 719 | 48 | 9 443 | 4 645 | 1 038 | 394 | 139 | 13 |
| 1873. | 13 123 | 28 | 7 620 | 4 098 | 897 | 341 | 130 | 9 |
| 1874. | 13 520 | 39 | 7 272 | 3 937 | 821 | 335 | 113 | 3 |
| 1875. | 11 536 | 43 | 6 562 | 3 675 | 816 | 307 | 128 | 5 |
| 1876. | 11 082 | 25 | 6 160 | 3 584 | 879 | 321 | 112 | 1 |
| 1877-79 | 29 881 | | | | | | | |
| 1880. | 9 826 | 21 | 6 005 | 2 746 | 709 | 245 | 100 | |

| ANNI | Matrimoni | ETÀ DELLA DONNA. | | | | | | |
|-------------------|-----------|---------------------|-----------------|-----------------|-----------------|-----------------|-----------------|------------|
| | | Sotto al 20 anni | Dai 20 ai 30 | Dai 30 ai 40 | Dai 40 ai 50 | Dai 50 ai 60 | Dai 60 in su | Età ignota |
| 1872. | 15 719 | 1 070 | 10 793 | 2 978 | 693 | 160 | 14 | 11 |
| 1873. | 13 123 | 995 | 8 904 | 2 463 | 580 | 148 | 23 | 10 |
| 1874. | 12 520 | 1 026 | 8 403 | 2 400 | 509 | 142 | 30 | 10 |
| 1875. | 11 536 | 972 | 7 717 | 2 183 | 529 | 117 | 22 | 5 |
| 1876. | 11 082 | 1 003 | 7 338 | 2 033 | 538 | 155 | 15 | |
| 1877-79 | 29 881 | | | | | | | |
| 1880. | 9 826 | 802 | 6 876 | 1 625 | 432 | 75 | 16 | |

AUSTRIA CISLEITANA.

| ANNI | Matrimoni | ETÀ DELL'UOMO. | | | | | |
|----------------|-----------|---------------------|-----------------|-----------------|-----------------|-----------------|-----------------|
| | | Sotto al 24 anni | Dai 24 ai 30 | Dai 30 ai 40 | Dai 40 ai 50 | Dai 50 ai 60 | Dai 60 in su |
| 1870 | 199 083 | 33 597 | 84 639 | 51 824 | 17 886 | 8 001 | 3 136 |
| 1871 | 194 591 | 37 167 | 82 461 | 47 881 | 16 134 | 7 902 | 3 046 |
| 1872 | 192 406 | 38 989 | 79 552 | 46 753 | 16 273 | 7 849 | 2 990 |
| 1873 | 194 815 | 39 126 | 77 569 | 48 429 | 18 131 | 8 409 | 3 151 |
| 1874 | 189 017 | 38 348 | 76 661 | 45 268 | 16 887 | 8 630 | 3 223 |
| 1875 | 180 349 | 37 389 | 73 442 | 42 607 | 15 554 | 8 096 | 3 261 |
| 1876 | 176 148 | 37 789 | 72 563 | 40 383 | 14 778 | 7 543 | 3 092 |
| 1877 | 161 337 | 35 126 | 66 322 | 36 376 | 13 678 | 6 915 | 2 920 |
| 1878 | 164 233 | 34 902 | 69 183 | 36 100 | 14 046 | 7 185 | 2 817 |
| 1879 | 169 088 | 37 293 | 71 773 | 36 542 | 13 686 | 6 884 | 2 910 |
| 1880 | 167 200 | 38 440 | 70 042 | 35 739 | 13 468 | 6 625 | 2 885 |

Segue AUSTRIA CISLEITANA.

Segue Tavola III.

| ANNI | Matrimoni | Sotto | Dai 20 | Dai 24 | Dai 30 | Dai 40 | Dai 50 |
|------|-----------|------------|--------|--------|--------|--------|--------|
| | | ai 20 anni | ai 24 | ai 30 | ai 40 | ai 50 | in su |

ETÀ DELLA DONNA.

| | | | | | | | |
|----------------|---------|--------|--------|--------|--------|--------|-------|
| 1870 | 199 083 | 32 012 | 50 241 | 62 915 | 38 156 | 12 499 | 3 260 |
| 1871 | 194 591 | 32 469 | 52 600 | 59 344 | 35 298 | 11 558 | 3 322 |
| 1872 | 192 406 | 32 835 | 54 017 | 56 566 | 34 430 | 11 307 | 3 251 |
| 1873 | 194 815 | 33 325 | 55 410 | 55 276 | 35 476 | 11 873 | 3 455 |
| 1874 | 189 017 | 33 431 | 52 871 | 53 035 | 34 471 | 11 812 | 3 397 |
| 1875 | 180 949 | 32 875 | 50 053 | 50 958 | 32 153 | 10 904 | 3 406 |
| 1876 | 176 148 | 34 876 | 48 669 | 48 846 | 29 816 | 10 603 | 3 338 |
| 1877 | 161 337 | 32 286 | 45 040 | 44 753 | 26 848 | 9 410 | 3 000 |
| 1878 | 164 233 | 31 662 | 46 644 | 46 362 | 26 838 | 9 715 | 3 022 |
| 1879 | 169 088 | 31 562 | 50 317 | 47 881 | 26 651 | 9 787 | 2 890 |
| 1880 | 167 200 | 30 856 | 51 231 | 47 214 | 25 726 | 9 334 | 2 839 |

UNGHERIA.

| ANNI | Matrimoni | 24 anni | Dai 24 | Dai 30 | Dai 40 | Dai 50 | 60 anni |
|------|-----------|---------|--------|--------|--------|--------|---------|
| | | e meno | ai 30 | ai 40 | ai 50 | ai 60 | e più |

ETÀ DELL' UOMO.

| | | | | | | | |
|----------------|---------|--------|--------|--------|-------|-------|-------|
| 1876 | 135 011 | 42 198 | 59 901 | 18 418 | 8 849 | 4 337 | 1 308 |
| 1877 | 125 064 | 39 533 | 57 267 | 15 412 | 7 777 | 3 800 | 1 275 |
| 1878 | 129 346 | 40 580 | 58 845 | 16 507 | 8 058 | 4 022 | 1 334 |
| 1879 | 140 267 | 45 921 | 64 264 | 16 637 | 7 977 | 4 144 | 1 324 |
| 1880 | 124 860 | 39 322 | 57 286 | 15 784 | 7 501 | 3 670 | 1 297 |

Segue UNGHERIA.

Segue Tavola III.

| ANNI | Matrimoni | ETÀ DELLA DONNA. | | | | | |
|----------------|-----------|-------------------|-----------------|-----------------|-----------------|-----------------|------------------|
| | | 20 anni e meno | Dai 20 ai 24 | Dai 24 ai 30 | Dai 30 ai 40 | Dai 40 ai 50 | 50 anni e più |
| 1876 | 135 011 | 45 748 | 45 898 | 22 902 | 12 452 | 6 058 | 1 953 |
| 1877 | 125 064 | 45 561 | 42 045 | 20 150 | 10 114 | 5 186 | 2 058 |
| 1878 | 129 346 | 46 814 | 43 776 | 20 540 | 10 745 | 5 328 | 2 143 |
| 1879 | 140 267 | 51 568 | 48 542 | 21 700 | 10 974 | 5 431 | 2 052 |
| 1880 | 124 860 | 44 878 | 43 199 | 19 853 | 9 859 | 5 085 | 1 986 |

CROAZIA E SLAVONIA a).

| ANNI | Matrimoni | ETÀ DELL' UOMO. | | | | | |
|----------------|-----------|-------------------|-----------------|-----------------|-----------------|-----------------|------------------|
| | | Fino a 24 anni | Dai 24 ai 30 | Dai 30 ai 40 | Dai 40 ai 50 | Dai 50 ai 60 | 60 anni e più |
| 1874 | 19 089 | 6 648 | 4 973 | 3 968 | 2 056 | 952 | 292 |
| 1875 | 21 651 | 9 524 | 5 297 | 3 715 | 1 888 | 944 | 233 |
| 1876 | 19 294 | 8 724 | 4 596 | 3 264 | 1 627 | 846 | 237 |
| 1877 | 18 315 | 8 494 | 4 465 | 2 957 | 1 506 | 706 | 187 |
| 1878 | 17 671 | 8 915 | 3 955 | 2 619 | 1 344 | 666 | 172 |
| 1879 | 21 919 | 10 981 | 5 432 | 2 936 | 1 567 | 790 | 213 |
| 1880 | 19 266 | 9 624 | 4 760 | 2 614 | 1 422 | 655 | 191 |

| ANNI | Matrimoni | ETÀ DELLA DONNA. | | | | | |
|----------------|-----------|-------------------|-----------------|-----------------|-----------------|-----------------|------------------|
| | | Fino a 20 anni | Dai 20 ai 24 | Dai 24 ai 30 | Dai 30 ai 40 | Dai 40 ai 50 | 50 anni e più |
| 1874 | 19 089 | 6 746 | 4 057 | 3 484 | 2 937 | 1 396 | 469 |
| 1875 | 21 651 | 9 106 | 4 864 | 3 260 | 2 682 | 1 236 | 453 |
| 1876 | 19 294 | 8 338 | 4 303 | 2 821 | 2 304 | 1 119 | 409 |
| 1877 | 18 315 | 7 872 | 4 455 | 2 668 | 1 970 | 981 | 369 |
| 1878 | 17 671 | 9 035 | 4 178 | 1 870 | 1 563 | 770 | 255 |
| 1879 | 21 919 | 10 967 | 5 641 | 2 381 | 1 736 | 864 | 330 |
| 1880 | 19 266 | 9 397 | 4 938 | 2 165 | 1 598 | 860 | 278 |

a) Si veggia la nota a) pag. cxxix, per quanto riguarda la città ed il territorio di Fiume.

OLANDA.

Segue Tavola III.

| ANNI | Matrimoni | ETÀ DELL'UOMO. | | | | | | | | | | | |
|----------------|-----------|---------------------|--------------|--------------|--------------|--------------|--------------|--------------|--------------|--------------|--------------|--------------|--------------|
| | | Sotto ai 21 anni | Dai 21 ai 25 | Dai 25 ai 30 | Dai 30 ai 35 | Dai 35 ai 40 | Dai 40 ai 45 | Dai 45 ai 50 | Dai 50 ai 55 | Dai 55 ai 60 | Dai 60 ai 65 | Dai 65 ai 70 | Dai 70 in su |
| 1871 | 28 991 | 583 | 5 681 | 10 014 | 5 795 | 2 831 | 1 654 | 1 025 | 662 | 401 | 196 | 107 | 42 |
| 1872 | 30 189 | 638 | 6 261 | 10 167 | 5 968 | 2 987 | 1 690 | 1 100 | 663 | 403 | 180 | 84 | 48 |
| 1873 | 31 671 | 676 | 7 447 | 10 388 | 5 963 | 3 004 | 1 694 | 1 085 | 709 | 373 | 200 | 91 | 41 |
| 1874 | 31 353 | 711 | 7 576 | 10 065 | 5 934 | 2 893 | 1 596 | 1 106 | 700 | 430 | 223 | 94 | 25 |
| 1875 | 31 553 | 778 | 7 703 | 10 145 | 5 813 | 2 946 | 1 640 | 1 040 | 692 | 454 | 199 | 103 | 40 |
| 1876 | 31 699 | 797 | 7 622 | 10 493 | 5 824 | 2 855 | 1 624 | 968 | 719 | 414 | 210 | 112 | 51 |
| 1877 | 31 470 | 839 | 7 571 | 10 952 | 5 210 | 2 796 | 1 594 | 1 012 | 686 | 453 | 217 | 97 | 43 |
| 1878 | a) 30 710 | 833 | 7 390 | 10 821 | 4 967 | 2 750 | 1 599 | 990 | 633 | 418 | 209 | 124 | 35 |

| ANNI | Matrimoni | ETÀ DELLA DONNA. | | | | | | | | | | | |
|----------------|-----------|---------------------|--------------|--------------|--------------|--------------|--------------|--------------|--------------|--------------|--------------|--------------|--------------|
| | | Sotto ai 21 anni | Dai 21 ai 25 | Dai 25 ai 30 | Dai 30 ai 35 | Dai 35 ai 40 | Dai 40 ai 45 | Dai 45 ai 50 | Dai 50 ai 55 | Dai 55 ai 60 | Dai 60 ai 65 | Dai 65 ai 70 | Dai 70 in su |
| 1871 | 28 991 | 2 715 | 8 173 | 9 046 | 4 426 | 2 186 | 1 150 | 716 | 340 | 157 | 61 | 18 | 3 |
| 1872 | 30 189 | 2 792 | 9 022 | 9 024 | 4 702 | 2 105 | 1 237 | 727 | 344 | 151 | 60 | 22 | 3 |
| 1873 | 31 671 | 2 987 | 10 494 | 8 814 | 4 561 | 2 285 | 1 183 | 736 | 365 | 157 | 64 | 22 | 3 |
| 1874 | 31 353 | 3 075 | 10 440 | 8 723 | 4 398 | 2 131 | 1 195 | 726 | 397 | 181 | 66 | 14 | 7 |
| 1875 | 31 553 | 3 108 | 10 232 | 9 034 | 4 414 | 2 218 | 1 153 | 705 | 420 | 170 | 69 | 24 | 6 |
| 1876 | 31 699 | 3 342 | 10 271 | 9 090 | 4 316 | 2 152 | 1 183 | 673 | 390 | 189 | 62 | 25 | 6 |
| 1877 | 31 470 | 3 420 | 10 149 | 9 297 | 3 928 | 2 094 | 1 204 | 687 | 390 | 181 | 90 | 26 | 4 |
| 1878 | a) 30 710 | 3 321 | 9 896 | 9 426 | 3 630 | 1 914 | 1 196 | 699 | 339 | 160 | 83 | 36 | 9 |

a) Vi è compreso un matrimonio tra coniugi le cui età erano ignote.

SVEZIA.

Segue Tavola III.

| A N N I | Matrimoni | Dai 15 al 20 anni | Dai 20 ai 25 | Dai 25 al 30 | Dai 30 ai 35 | Dai 35 ai 40 | Dai 40 ai 45 | Dai 45 ai 50 | Dai 50 in su |
|---------------|-----------|----------------------|-----------------|-----------------|-----------------|-----------------|-----------------|-----------------|-----------------|
| 1871. | 27 187 | 21 | 5 428 | 10 079 | 5 571 | 2 712 | 1 325 | 932 | 1 119 |
| 1872. | 29 470 | 19 | 6 109 | 10 598 | 6 137 | 2 823 | 1 482 | 949 | 1 353 |
| 1873. | 31 257 | 18 | 6 622 | 11 102 | 6 677 | 2 970 | 1 545 | 949 | 1 374 |
| 1874. | 31 422 | 17 | 6 467 | 11 408 | 6 641 | 2 926 | 1 556 | 974 | 1 433 |
| 1875. | 30 762 | 14 | 6 600 | 10 857 | 6 485 | 2 910 | 1 559 | 925 | 1 412 |
| 1876. | 31 184 | 14 | 6 801 | 10 977 | 6 463 | 2 881 | 1 653 | 958 | 1 436 |
| 1877. | 30 674 | 21 | 7 132 | 10 869 | 5 992 | 2 900 | 1 538 | 908 | 1 314 |
| 1878. | 29 151 | 17 | 7 028 | 10 378 | 5 522 | 2 606 | 1 445 | 859 | 1 296 |
| 1879. | 28 635 | 19 | 6 841 | 10 351 | 5 475 | 2 623 | 1 269 | 777 | 1 280 |
| 1880. | 28 919 | 25 | 7 805 | 10 246 | 5 116 | 2 468 | 1 242 | 802 | 1 215 |

ETÀ DELL'UOMO.

ETÀ DELLA DONNA.

| | | | | | | | | | |
|---------------|--------|-------|--------|--------|-------|-------|-------|-----|-----|
| 1871. | 27 187 | 1 192 | 8 629 | 8 827 | 4 862 | 2 117 | 1 107 | 589 | 364 |
| 1872. | 29 470 | 1 331 | 9 346 | 9 526 | 4 711 | 2 253 | 1 215 | 623 | 465 |
| 1873. | 31 257 | 1 558 | 10 064 | 9 850 | 5 106 | 2 384 | 1 234 | 625 | 436 |
| 1874. | 31 422 | 1 558 | 10 154 | 10 006 | 5 129 | 2 205 | 1 222 | 680 | 468 |
| 1875. | 30 762 | 1 579 | 10 114 | 9 466 | 5 054 | 2 202 | 1 233 | 652 | 462 |
| 1876. | 31 184 | 1 652 | 10 285 | 9 748 | 4 823 | 2 294 | 1 236 | 661 | 485 |
| 1877. | 30 674 | 1 757 | 10 343 | 9 496 | 4 584 | 2 196 | 1 209 | 615 | 469 |
| 1878. | 29 151 | 1 686 | 10 262 | 8 837 | 4 188 | 2 176 | 997 | 591 | 414 |
| 1879. | 28 635 | 1 549 | 10 013 | 8 780 | 4 249 | 1 996 | 1 027 | 598 | 423 |
| 1880. | 28 919 | 1 963 | 10 786 | 8 549 | 3 980 | 1 956 | 914 | 497 | 374 |

NORVEGIA a).

Segue Tavola III.

| ANNI | Matrimoni | ETÀ DELL'UOMO. | | | | | | | | |
|----------------|-----------|-------------------------|-----------------|-----------------|-----------------|-----------------|-----------------|-----------------|-----------------|---------------|
| | | Dai 15 al 20 anni | Dai 20 ai 25 | Dai 25 ai 30 | Dai 30 ai 35 | Dai 35 ai 40 | Dai 40 ai 45 | Dai 45 ai 50 | Dai 50 in su | Età ignota |
| 1866 | 11 434 | 184 | 2 960 | 3 830 | 2 208 | 1 009 | 532 | 308 | 403 | |
| 1867 | 11 105 | 174 | 2 953 | 3 698 | 2 120 | 931 | 505 | 329 | 395 | |
| 1868 | 10 709 | 177 | 2 830 | 3 593 | 1 975 | 961 | 467 | 312 | 394 | |
| 1869 | 10 635 | 190 | 2 755 | 3 708 | 1 898 | 937 | 455 | 313 | 379 | |
| 1870 | 11 176 | 166 | 2 824 | 3 930 | 1 898 | 1 007 | 587 | 296 | 468 | |
| 1876 | 14 049 | 240 | 3 664 | 4 851 | 2 537 | 1 034 | 626 | 425 | 658 | 14 |
| 1877 | 14 022 | 249 | 3 759 | 4 829 | 2 379 | 1 121 | 646 | 382 | 651 | 6 |
| 1878 | 13 681 | 245 | 3 767 | 4 695 | 2 309 | 1 038 | 626 | 373 | 601 | 27 |
| 1879 | 12 850 | 240 | 3 560 | 4 478 | 2 160 | 938 | 517 | 348 | 583 | 26 |

| ANNI | Matrimoni | ANNI DI NASCITA b) | | | | | | | | Età ignota |
|----------------|-----------|--|----------------------------|----------------------------|----------------------------|----------------------------|----------------------------|----------------------------|----------------------------|---------------|
| | | 1852-56 1853-57 1854-58 1855-59 ecc. | 1847-51 1848-52 ecc. | 1842-46 1843-47 ecc. | 1837-41 1838-42 ecc. | 1832-36 1833-37 ecc. | 1827-31 1828-32 ecc. | 1822-26 1823-27 ecc. | 1817-21 1818-22 ecc. | |
| 1871 | 11 610 | 73 | 2 345 | 4 295 | 2 299 | 1 127 | 613 | 360 | 498 | |
| 1872 | 12 302 | 75 | 2 396 | 4 472 | 2 537 | 1 228 | 650 | 390 | 554 | |
| 1873 | 12 822 | 83 | 2 727 | 4 661 | 2 534 | 1 107 | 687 | 419 | 604 | |
| 1874 | 13 713 | 134 | 2 978 | 4 942 | 2 670 | 1 173 | 687 | 443 | 680 | |
| 1875 | 14 177 | 129 | 3 201 | 4 961 | 2 874 | 1 245 | 693 | 409 | 657 | 8 |
| 1876 | 14 049 | 150 | 3 241 | 5 001 | 2 726 | 1 149 | 636 | 441 | 691 | 14 |
| 1877 | 14 022 | 131 | 3 362 | 4 989 | 2 585 | 1 176 | 699 | 381 | 693 | 6 |
| 1878 | 13 681 | 121 | 3 338 | 4 923 | 2 511 | 1 093 | 644 | 387 | 637 | 27 |
| 1879 | 12 850 | 118 | 3 135 | 4 693 | 2 347 | 1 013 | 543 | 356 | 619 | 26 |

a) Dal 1866 al 1870 venne impiegato un metodo di classificazione, il quale ebbe per risultato di portare nelle classi più giovani un certo numero di individui che, secondo il metodo di classificazione usato in Italia e in altri paesi, avrebbero appartenuto a classi più avanzate. Gli individui cioè, che avevano raggiunto i 20 anni, furono computati nel periodo dai 15 ai 20; quelli che avevano compiuti i 25 anni, nel periodo dai 20 ai 25, e così di seguito. Dal 1871 in poi si seguì un altro metodo; si prese, cioè, per base dell'età degli sposi l'anno di nascita degli stessi, cosicchè quelli che si amogliavano n anni dopo l'anno della loro nascita si consideravano come aventi $n + \frac{1}{2}$ anni di età. Così il primo gruppo di età, per esempio, il quale porta l'intestazione $14 \frac{1}{2} - 19 \frac{1}{2}$, comprende, per i matrimoni conclusi nel 1871, gli sposi e le spose nati negli anni dal 1852 al 1856, i quali si maritarono nel 1871. Noi per la più facile intelligenza del prospetto abbiamo sostituito alla nostra solita intestazione per gruppi di età, gli anni stessi di nascita.

Cominciando dal 1876, però, si sono adottati contemporaneamente i due metodi di classificazione.

b) Resta inteso che in ciascuna delle intestazioni delle colonne il primo gruppo di anni indicato rappresenta gli anni di nascita degli uomini che si amogliarono nel 1871, il secondo, quelli che si amogliarono nel 1872, e così di seguito.

Segue NORVEGIA. a)

Segue Tavola III.

| ANNI | Matrimoni | ETÀ DELLA DONNA. | | | | | | | | |
|------|-----------|-------------------------|-----------------|-----------------|-----------------|-----------------|-----------------|-----------------|-----------------|---------------|
| | | Dai 15 ai 20 anni | Dai 20 ai 25 | Dai 25 ai 30 | Dai 30 ai 35 | Dai 35 ai 40 | Dai 40 ai 45 | Dai 45 ai 50 | Dai 50 in su | Età ignota |

| | | | | | | | | | | |
|------------|--------|-------|-------|-------|-------|-----|-----|-----|-----|-------|
| 1866. | 11 434 | 1 035 | 4 385 | 3 024 | 1 490 | 777 | 399 | 220 | 104 | |
| 1867. | 11 105 | 982 | 4 379 | 2 852 | 1 413 | 727 | 411 | 221 | 120 | |
| 1868. | 10 709 | 1 090 | 4 138 | 2 911 | 1 277 | 633 | 336 | 185 | 139 | |
| 1869. | 10 635 | 1 049 | 4 135 | 2 939 | 1 232 | 614 | 335 | 202 | 120 | |
| 1870. | 11 176 | 979 | 4 258 | 3 169 | 1 372 | 633 | 384 | 246 | 135 | |

| | | | | | | | | | | |
|------------|--------|-------|-------|-------|-------|-----|-----|-----|-----|----|
| 1876. | 14 049 | 1 148 | 5 424 | 4 044 | 1 702 | 789 | 430 | 274 | 212 | 16 |
| 1877. | 14 022 | 1 190 | 5 609 | 3 893 | 1 671 | 762 | 433 | 281 | 174 | 9 |
| 1878. | 13 681 | 1 170 | 5 323 | 3 875 | 1 652 | 765 | 391 | 269 | 200 | 36 |
| 1879. | 12 850 | 1 082 | 5 160 | 3 688 | 1 459 | 708 | 355 | 196 | 172 | 30 |

| ANNI | Matrimoni | ANNI DI NASCITA b) | | | | | | | | Età ignota |
|------------|-----------|----------------------------|----------------------------|----------------------------|----------------------------|----------------------------|----------------------------|----------------------------|----------------------------|---------------|
| | | 1852-56 1853-57 ecc. | 1847-51 1848-52 ecc. | 1842-46 1843-47 ecc. | 1837-41 1838-42 ecc. | 1832-36 1833-37 ecc. | 1827-31 1828-32 ecc. | 1822-26 1823-27 ecc. | 1817-21 1818-82 ecc. | |
| 1871. | 11 610 | 560 | 4 166 | 3 648 | 1 594 | 763 | 441 | 258 | 180 | |
| 1872. | 12 302 | 654 | 4 308 | 3 853 | 1 731 | 812 | 465 | 286 | 193 | |
| 1873. | 12 822 | 694 | 4 675 | 4 045 | 1 711 | 790 | 441 | 258 | 208 | |
| 1874. | 13 713 | 764 | 5 001 | 4 360 | 1 781 | 818 | 474 | 298 | 217 | |
| 1875. | 14 177 | 771 | 5 277 | 4 406 | 1 926 | 791 | 512 | 286 | 197 | 11 |
| 1876. | 14 049 | 845 | 5 228 | 4 325 | 1 802 | 846 | 473 | 287 | 227 | 16 |
| 1877. | 14 022 | 813 | 5 471 | 4 124 | 1 845 | 802 | 465 | 296 | 197 | 9 |
| 1878. | 13 681 | 800 | 5 162 | 4 149 | 1 809 | 821 | 402 | 277 | 235 | 36 |
| 1879. | 12 850 | 722 | 4 921 | 3 940 | 1 635 | 751 | 369 | 204 | 205 | 30 |

a) Veggasi la nota a) alla pagina precedente.

b) Resta inteso che in ciascuna delle intestazioni delle colonne il primo gruppo di anni indicato rappresenta gli anni di nascita delle donne che si maritarono nel 1871, il secondo, quelle che si maritarono nel 1872, e così di seguito.

DANIMARCA.

Segue Tavola III.

| ANNI | Matrimoni | Sotto 25 anni | Dai 25 ai 30 | Dai 30 ai 35 | Dai 35 ai 40 | Dai 40 ai 45 | Dai 45 ai 50 | Dai 50 ai 55 | Dai 55 ai 60 | Dai 60 ai 65 | Dai 65 ai 70 | Dai 70 in su |
|------|-----------|------------------|--------------|--------------|--------------|--------------|--------------|--------------|--------------|--------------|--------------|--------------|
| | | | | | | | | | | | | |

ETÀ DELL'UOMO.

| | | | | | | | | | | | | |
|-------------------------------|--------|--------|--------|--------|-------|-------|-------|-------|-----|-----|-----|----|
| Quinquennio 1865-69 | 68 375 | 11 551 | 26 038 | 15 866 | 6 609 | 3 795 | 1 967 | 1 244 | 685 | 388 | 156 | 76 |
| » 1870-71 | 70 131 | 13 626 | 26 854 | 14 945 | 6 849 | 3 283 | 1 994 | 1 216 | 744 | 358 | 175 | 87 |
| 1875 | 15 915 | 3 473 | 6 028 | 3 192 | 1 455 | 698 | 438 | 321 | 173 | 83 | 33 | 21 |
| 1876 | 16 180 | 3 708 | 6 097 | 3 090 | 1 433 | 759 | 458 | 289 | 179 | 96 | 55 | 16 |
| 1877 | 15 428 | 3 633 | 5 863 | 2 845 | 1 378 | 742 | 398 | 261 | 167 | 83 | 39 | 19 |
| 1878 | 14 295 | 3 443 | 5 357 | 2 666 | 1 294 | 660 | 337 | 241 | 154 | 86 | 38 | 19 |
| 1879 | 14 287 | 3 475 | 5 507 | 2 648 | 1 209 | 601 | 360 | 209 | 160 | 72 | 35 | 11 |
| 1880 | 14 959 | 3 653 | 5 747 | 2 741 | 1 226 | 659 | 392 | 253 | 150 | 88 | 38 | 9 |

| ANNI | Matrimoni | Dai 15 ai 20 | Dai 20 ai 25 | Dai 25 ai 30 | Dai 30 ai 35 | Dai 35 ai 40 | Dai 40 ai 45 | Dai 45 ai 50 | Dai 50 ai 55 | Dai 55 ai 60 | Dai 60 ai 65 | Dai 65 ai 70 | Dai 70 in su |
|------|-----------|--------------|--------------|--------------|--------------|--------------|--------------|--------------|--------------|--------------|--------------|--------------|--------------|
| | | | | | | | | | | | | | |

ETÀ DELLA DONNA.

| | | | | | | | | | | | | | |
|-------------------------------|--------|-------|--------|--------|--------|-------|-------|-------|-----|-----|----|----|----|
| Quinquennio 1865-69 | 68 375 | 3 665 | 22 411 | 21 784 | 10 877 | 4 536 | 2 740 | 1 425 | 577 | 221 | 81 | 45 | 1 |
| » 1870-74 | 70 131 | 4 089 | 24 740 | 21 803 | 10 422 | 4 603 | 2 253 | 1 287 | 573 | 236 | 88 | 24 | 13 |
| 1875 | 15 915 | 1 026 | 5 871 | 4 809 | 2 213 | 1 007 | 508 | 263 | 129 | 51 | 25 | 9 | 4 |
| 1876 | 16 180 | 1 106 | 6 047 | 4 869 | 2 230 | 920 | 532 | 272 | 127 | 55 | 16 | 12 | 3 |
| 1877 | 15 428 | 1 109 | 5 770 | 4 569 | 2 088 | 935 | 531 | 246 | 121 | 64 | 16 | 7 | 2 |
| 1878 | 14 295 | 1 068 | 5 438 | 4 212 | 1 894 | 823 | 479 | 187 | 121 | 55 | 14 | 1 | 3 |
| 1879 | 14 287 | 957 | 5 543 | 4 277 | 1 864 | 819 | 428 | 224 | 98 | 48 | 21 | 5 | 3 |
| 1880 | 14 959 | 992 | 5 807 | 4 501 | 1 932 | 834 | 441 | 264 | 108 | 58 | 19 | 2 | 1 |

FINLANDIA. a).

Segue Tavola III.

| ANNI | Matrimoni | Dai 15 ai 20 | Dai 20 ai 25 | Dai 25 ai 30 | Dai 30 ai 35 | Dai 35 ai 40 | Dai 40 ai 45 | Dai 45 ai 50 | Dai 50 ai 60 | Dai 60 ai 70 | Dai 70 in su | Età ignota |
|------------------|-----------|-----------------|-----------------|-----------------|-----------------|-----------------|-----------------|-----------------|-----------------|-----------------|-----------------|---------------|
| ETÀ DELL'UOMO. | | | | | | | | | | | | |
| 1878. . . . | 15 261 | 335 | 4 866 | 4 883 | 2 182 | 1 098 | 607 | 541 | 571 | 153 | 19 | 6 |
| 1879. . . . | 14 993 | 326 | 4 756 | 4 948 | 2 200 | 1 144 | 610 | 348 | 455 | 169 | 22 | 6 |
| 1880. . . . | 15 846 | 347 | 5 200 | 5 101 | 2 295 | 1 134 | 660 | 365 | 518 | 195 | 13 | 18 |
| ETÀ DELLA DONNA. | | | | | | | | | | | | |
| 1878. . . . | 15 261 | 2 411 | 6 011 | 3 450 | 1 554 | 851 | 494 | 263 | 208 | 19 | | |
| 1879. . . . | 14 993 | 2 304 | 5 988 | 3 421 | 1 557 | 819 | 424 | 249 | 202 | 20 | 3 | 6 |
| 1880. . . . | 15 846 | 2 506 | 6 244 | 3 678 | 1 618 | 841 | 478 | 257 | 193 | 21 | 1 | 9 |

RUSSIA EUROPEA. b).

| ANNI | Matrimoni | Sotto ai 20 anni | Dai 20 ai 25 | Dai 25 ai 30 | Dai 30 ai 35 | Dai 35 ai 40 | Dai 40 ai 45 | Dai 45 ai 50 | Più di 50 anni | Età ignota |
|----------------|-----------|---------------------|-----------------|-----------------|-----------------|-----------------|-----------------|-----------------|-------------------|---------------|
| ETÀ DELL'UOMO. | | | | | | | | | | |
| 1867. | 639 741 | 237 598 | 203 026 | 70 404 | 44 841 | 35 250 | 22 517 | 14 741 | 11 364 | |
| 1868. | 606 764 | 240 125 | 184 229 | 63 706 | 39 501 | 31 610 | 20 924 | 13 833 | 10 815 | 2 021 |
| 1869. | 646 549 | 239 409 | 200 967 | 73 086 | 46 907 | 37 153 | 22 374 | 14 581 | 10 884 | 1 188 |
| 1870. | 670 832 | 246 241 | 208 247 | 73 039 | 48 743 | 40 295 | 24 316 | 15 655 | 12 286 | 2 010 |
| 1871. | 678 886 | 259 903 | 208 256 | 73 574 | 45 304 | 37 518 | 24 126 | 15 304 | 12 363 | 2 538 |
| 1872. | 690 782 | 251 423 | 211 166 | 82 608 | 50 964 | 36 578 | 24 941 | 16 144 | 13 797 | 3 161 |
| 1873. | 650 362 | 243 630 | 200 632 | 80 074 | 47 183 | 29 883 | 20 591 | 13 743 | 12 233 | 2 393 |
| 1874. | 667 311 | 247 282 | 207 137 | 87 489 | 48 840 | 28 638 | 20 030 | 13 310 | 12 405 | 2 180 |
| 1875. | 669 877 | 244 321 | 210 308 | 96 560 | 47 565 | 27 016 | 18 888 | 12 702 | 12 200 | 317 |

a) Prima dell'anno 1878 nelle statistiche del Gran Ducato di Finlandia, gli sposi non sono classificati secondo l'età.

b) Il sig. Pietro Semenow, Direttore del Comitato centrale e Presidente del Consiglio di Statistica di Pietroburgo, ci forniva le seguenti spiegazioni intorno al fatto della straordinaria proporzione dei matrimoni precoci, che si verificano in Russia, in confronto a ciò che si osserva negli altri Stati.

« Il fatto dei matrimoni numerosissimi contratti da giovani di età inferiore a 20 anni è noto e incontestabile per la Russia. Esso trova la sua spiegazione nelle condizioni particolari di vita nelle nostre campagne.

« Solamente il 10 % degli abitanti dell'Impero Russo costituisce la popolazione urbana; il resto appartiene alle campagne e la maggior parte degli abitanti delle campagne sono dediti all'agricoltura. — Per questi agricoltori, che possiedono in comune i terreni da essi coltivati, il matrimonio precoce è un bisogno economico.

Segue RUSSIA EUROPEA. a)

Segue Tavola III.

| A N N I | Matrimoni | Sotto ai 20 anni | Dai 20 ai 25 | Dai 25 ai 30 | Dai 30 ai 35 | Dai 35 ai 40 | Dai 40 ai 45 | Dai 45 ai 50 | Più di 50 anni | Età ignota |
|---------------|-----------|---------------------|-----------------|-----------------|-----------------|-----------------|-----------------|-----------------|-------------------|---------------|
| 1867. | 639 741 | 364 708 | 166 867 | 46 877 | 25 955 | 18 234 | 10 141 | 5 013 | 1 946 | |
| 1868. | 606 764 | 354 227 | 151 075 | 42 702 | 24 044 | 16 549 | 9 566 | 4 687 | 1 893 | 2 021 |
| 1869. | 646 549 | 373 107 | 168 596 | 44 956 | 24 999 | 17 511 | 9 632 | 4 683 | 1 877 | 1 188 |
| 1870. | 670 832 | 376 845 | 178 985 | 48 596 | 26 662 | 19 336 | 10 788 | 5 511 | 2 099 | 2 010 |
| 1871. | 678 886 | 388 578 | 176 763 | 48 097 | 25 533 | 18 504 | 11 126 | 5 564 | 2 177 | 2 544 |
| 1872. | 690 782 | 385 510 | 184 789 | 51 330 | 27 505 | 18 601 | 11 444 | 5 862 | 2 580 | 3 161 |
| 1873. | 650 362 | 368 632 | 174 318 | 47 971 | 23 940 | 16 234 | 9 780 | 5 221 | 2 475 | 2 391 |
| 1874. | 667 311 | 385 973 | 177 887 | 45 761 | 23 360 | 15 284 | 9 559 | 4 913 | 2 396 | 2 178 |
| 1875. | 669 877 | 392 854 | 179 354 | 44 921 | 22 068 | 14 441 | 8 887 | 4 768 | 2 269 | 315 |

ETÀ DELLA DONNA.

Un padre di famiglia si affretta di unire in matrimonio il figlio per avere un'operaia di più nella sua casa. Soltanto il giovane coniugato rappresenta un « tiaglo » ossia (come si esprime il signor Semenow) *l'unité d'une force ouvrière*, giacchè i lavori agricoli, quali si praticano nella Russia, richiedono la cooperazione della forza dell'uomo e della donna.

« Dalla mia infanzia ricordo che tutti i matrimoni, nella popolazione rurale, si contraevano da giovani in età dai 16 ai 20 anni, e non più tardi.

« Solamente nel 1830 fu promulgata una legge per vietare il matrimonio avanti l'età di 18 anni per l'uomo e di 16 per la donna.

« Prima dell'abolizione della schiavitù (1861) non s'incontravano in nessuna parte delle nostre campagne celibi in età superiore ai 20 anni, a meno che non fossero uomini deformati o malati. E anche dopo il 1861, e fino ai nostri giorni, le promesse spose della campagna consideravano come vecchi fidanzati quei giovani a cui fosse già spuntata la barba.

« Non ho potuto constatare un cambiamento di qualche importanza, sotto questo riguardo, altro che dopo il 1875, in virtù di una legge alla cui deliberazione presi io pure parte attiva. Intendo parlare della nuova legge sul reclutamento.

« L'età nella quale i giovani sono soggetti alla leva è stata fissata dalla Commissione legislativa a 21 anni. La quarta parte soltanto di una generazione deve sottostare alla leva; ma siccome ciascuno dei nati in uno stesso anno può diventar soldato, è evidente che i genitori non trovino opportuno di sobbarcarsi a spese pel collocamento dei figli uno o due anni prima del tempo in cui questi dovranno soddisfare agli obblighi di leva. — Così molti giovani differiscono il loro matrimonio fino a che non abbiano estratto il numero e non sia decisa la loro sorte; quelli che sono esenti dal servizio militare si maritano immediatamente, ossia in età di 20 o 21 anni.

« Siccome peraltro i figli unici, e quelli che soli in una famiglia sono atti al lavoro, sono esonerati dal servizio, costoro si maritano sempre prima dei 20 anni.

« Molto tempo dovrà passare prima che la nuova legge sul reclutamento modifichi gli usi esistenti; e ne fa prova il fatto che nelle liste dei giovani i quali entrano a far parte dell'esercito (e che per legge non possono avere più di 21 anno), sopra cento iscritti, 60 e anche 70 sono già coniugati. »

a) Veggasi la nota b) alla pagina precedente.

SVIZZERA. a)

Segue Tavola III.

| ANNI | Matrimoni b) | Sotto ai 19 anni | Dai 19 ai 21 | Dai 21 ai 26 | Dai 26 ai 31 | Dai 31 ai 36 | Dai 36 ai 41 | Dai 41 ai 46 | Dai 46 ai 51 | Dai 51 ai 61 | Dai 61 in su |
|------|-----------------|---------------------|--------------|--------------|--------------|--------------|--------------|--------------|--------------|--------------|--------------|
|------|-----------------|---------------------|--------------|--------------|--------------|--------------|--------------|--------------|--------------|--------------|--------------|

ETÀ DELL'UOMO.

| | | | | | | | | | | | |
|---------------|-------|----|-----|-------|-------|-------|-------|-------|-----|-----|-----|
| 1873. | 20578 | 37 | 417 | 5 418 | 6 262 | 3 696 | 1 965 | 1 145 | 683 | 671 | 284 |
| 1874. | 22559 | 51 | 430 | 5 818 | 6 476 | 4 050 | 2 188 | 1 377 | 889 | 937 | 343 |
| 1875. | 24176 | 73 | 527 | 6 356 | 6 902 | 4 492 | 2 242 | 1 403 | 578 | 947 | 356 |
| 1876. | 22376 | 70 | 653 | 6 294 | 6 330 | 3 792 | 1 964 | 1 264 | 304 | 851 | 354 |

ETÀ DELLA DONNA.

| | | | | | | | | | | | |
|---------------|-------|-----|-------|-------|-------|-------|-------|-------|-----|-----|----|
| 1873. | 20570 | 467 | 1 828 | 7 753 | 5 119 | 2 658 | 1 326 | 749 | 395 | 222 | 53 |
| 1874. | 22561 | 564 | 1 914 | 8 104 | 5 314 | 3 034 | 1 671 | 1 012 | 544 | 343 | 61 |
| 1875. | 24357 | 740 | 2 108 | 8 911 | 5 761 | 3 100 | 1 707 | 1 032 | 588 | 367 | 43 |
| 1876. | 22376 | 935 | 2 393 | 8 095 | 5 020 | 2 684 | 1 475 | 876 | 539 | 317 | 42 |

| ANNI | Matrimoni | Sotto ai 20 anni | Dai 20 ai 25 | Dai 25 ai 30 | Dai 30 ai 35 | Dai 35 ai 40 | Dai 40 ai 45 | Dai 45 ai 50 | Dai 50 ai 55 | Dai 55 ai 60 | Dai 60 ai 65 | Dai 65 ai 70 | Dai 70 ai 75 | Dai 75 ai 80 | Dagli 80 in su |
|------|-----------|---------------------|--------------|--------------|--------------|--------------|--------------|--------------|--------------|--------------|--------------|--------------|--------------|--------------|----------------|
|------|-----------|---------------------|--------------|--------------|--------------|--------------|--------------|--------------|--------------|--------------|--------------|--------------|--------------|--------------|----------------|

ETÀ DELL'UOMO.

| | | | | | | | | | | | | | | | |
|---------------|-------|-----|-------|-------|-------|-------|-------|-----|-----|-----|-----|-----|----|----|-------|
| 1876. | 22376 | 265 | 5 166 | 6 816 | 4 320 | 2 240 | 1 332 | 888 | 579 | 362 | 257 | 101 | 40 | 9 | 1 |
| 1877. | 21871 | 277 | 5 202 | 6 849 | 3 905 | 2 184 | 1 299 | 804 | 569 | 375 | 227 | 114 | 51 | 11 | 4 |
| 1878. | 20590 | 257 | 5 115 | 6 422 | 3 599 | 2 087 | 1 167 | 768 | 499 | 339 | 174 | 107 | 46 | 8 | 2 |
| 1879. | 19450 | 234 | 4 901 | 6 195 | 3 298 | 1 919 | 1 097 | 699 | 442 | 314 | 200 | 100 | 98 | 11 | 2 |
| 1880. | 19413 | 289 | 5 052 | 6 128 | 3 939 | 1 759 | 1 070 | 658 | 467 | 324 | 190 | 96 | 33 | 8 | |

a) Spieghiamo il significato della classificazione adottata dalla Svizzera per i matrimoni distinti secondo l'età degli sposi, nel quadriennio 1873-1876. Colle indicazioni sotto ai 19 anni, dai 19 ai 21, dai 21 ai 26 ecc. s'intende che gli sposi del primo gruppo hanno un'età che non supera i 18 anni più 365 giorni, quelli del secondo hanno un'età fra i 19 anni e un giorno ed i 20 e 365 giorni; quelli del terzo un'età che non è inferiore ai 21 anni e un giorno, né superiore ai 25 e 365 giorni, e così di seguito per i gradi successivi.

Cominciando dal 1876, la Svizzera ha adottato un nuovo sistema di aggruppamento nella classificazione degli sposi secondo l'età, cioè quello usato negli altri paesi. Così colla espressione dai 20 ai 24 anni, p. es., si intende di indicare gli sposi che hanno dai 20 anni precisi fino a 24 e 365 giorni. Allo scopo peraltro di istituire confronti cogli anni precedenti, nei quali era seguito un metodo diverso, la Direzione della statistica federale ha aggruppato i dati del 1876 oltre che col nuovo, anche col vecchio metodo, come vedesi nella prima delle due tavole relative alla Svizzera. Noi però per mantenere l'uniformità abbiamo sostituito la intestazione usata negli altri paesi.

b) Il vero numero totale dei matrimoni nel 1873 fu di 20,640, nel 1874 di 22,655, e nel 1875 di 24,629. Le differenze fra queste cifre e quelle segnate nella colonna dei *Matrimoni* dipendono da ciò, che nella tavola presente si fa il totale dei soli matrimoni per i quali fu conosciuta l'età degli sposi.

Segue SVIZZERA. a)

Segue Tavola III.

| A N N I | Matrimoni | Sotto ai 20 anni | Dai 20 ai 25 | Dai 25 ai 30 | Dai 30 ai 35 | Dai 35 ai 40 | Dai 40 ai 45 | Dai 45 ai 50 | Dai 50 ai 55 | Dai 55 ai 60 | Dai 60 ai 65 | Dai 65 ai 70 | Dai 70 ai 75 | Dai 75 ai 80 | Dagli 80 in su |
|----------------|-----------|---------------------|--------------|--------------|--------------|--------------|--------------|--------------|--------------|--------------|--------------|--------------|--------------|--------------|----------------|
| 1876 | 22 376 | 1 996 | 7 945 | 5 775 | 3 085 | 1 660 | 957 | 599 | 271 | 101 | 35 | 18 | 4 | | |
| 1877 | 21 871 | 1 952 | 7 961 | 5 536 | 2 754 | 1 643 | 971 | 582 | 286 | 123 | 43 | 17 | 3 | | |
| 1878 | 20 590 | 1 852 | 7 723 | 5 189 | 2 520 | 1 522 | 843 | 515 | 229 | 135 | 38 | 17 | 4 | 3 | |
| 1879 | 19 450 | 1 758 | 7 543 | 4 881 | 2 271 | 1 293 | 821 | 445 | 263 | 103 | 51 | 15 | 5 | 1 | |
| 1880 | 19 413 | 1 762 | 7 825 | 4 620 | 2 208 | 1 320 | 812 | 455 | 242 | 97 | 47 | 13 | 3 | | |

ETÀ DELLA DONNA.

SPAGNA.

| A N N I | Matrimoni | Sotto ai 25 anni | Dai 25 ai 35 | Dai 35 ai 50 | Dai 50 in su |
|---------|-----------|---------------------|--------------|--------------|--------------|
|---------|-----------|---------------------|--------------|--------------|--------------|

ETÀ DELL'UOMO.

| | | | | | |
|---------------|---------|--------|--------|--------|-------|
| 1865. | 128 917 | 49 936 | 59 008 | 16 519 | 3 454 |
| 1866. | 131 981 | 51 300 | 59 407 | 17 702 | 3 572 |
| 1867. | 118 409 | 46 063 | 53 927 | 15 246 | 3 173 |
| 1868. | 111 687 | 41 876 | 52 893 | 13 978 | 2 940 |
| 1869. | 137 120 | 51 079 | 65 780 | 16 840 | 3 421 |
| 1870. | 103 807 | 40 754 | 47 966 | 12 543 | 2 544 |

ETÀ DELLA DONNA.

| | | | | | |
|---------------|---------|--------|--------|--------|-------|
| 1865. | 128 917 | 79 611 | 37 653 | 10 232 | 1 421 |
| 1866. | 131 981 | 80 435 | 39 016 | 10 953 | 1 577 |
| 1867. | 118 409 | 72 652 | 34 975 | 9 454 | 1 328 |
| 1868. | 111 687 | 67 693 | 33 843 | 8 909 | 1 242 |
| 1869. | 137 120 | 84 051 | 40 819 | 10 624 | 1 626 |
| 1870. | 103 807 | 63 886 | 30 651 | 8 048 | 1 222 |

a) Veggasi la nota a) alla pagina precedente.

PORTOGALLO.

Segue Tavola III.

| ANNI | Matrimoni | Sotto | Dal 20 | Dal 30 | Dal 40 | Dal 50 | Dal 60 | Dal 70 | Dagli |
|------------------|-----------|------------|--------|--------|--------|--------|--------|---------|----------|
| | | al 20 anni | ai 30 | ai 40 | ai 50 | ai 60 | ai 70 | agli 80 | 80 in su |
| ETÀ DELL' UOMO. | | | | | | | | | |
| 1862 | 25 222 | 814 | 13 274 | 7 639 | 2 475 | 705 | 255 | 52 | 8 |
| ETÀ DELLA DONNA. | | | | | | | | | |
| 1862 | 25 222 | 3 413 | 14 333 | 5 465 | 1 636 | 305 | 51 | 16 | 3 |

ROMANIA.

| ANNI | Matrimoni | Sotto | Dal | Dal | Dal | Dal | Dal |
|------------------|-----------|------------|----------|----------|----------|----------|----------|
| | | al 18 anni | 18 ai 25 | 25 ai 35 | 35 ai 45 | 45 ai 60 | 60 in su |
| ETÀ DELL' UOMO. | | | | | | | |
| 1872 | 35 872 | | 20 983 | 11 450 | 2 850 | 553 | 36 |
| 1873 | 29 257 | | 16 597 | 9 745 | 2 349 | 534 | 32 |
| 1874 | 30 962 | 25 | 17 152 | 10 628 | 2 534 | 600 | 23 |
| 1875 | 32 971 | 3 | 18 186 | 11 209 | 2 857 | 685 | 31 |
| 1876 | 31 565 | 3 | 17 890 | 10 082 | 2 760 | 789 | 41 |
| 1877 | 29 312 | 7 | 16 433 | 9 132 | 2 826 | 863 | 51 |
| 1878 | 35 558 | 25 | 19 997 | 11 341 | 3 192 | 960 | 43 |
| 1879 | 46 484 | 58 | 26 116 | 15 838 | 3 346 | 1 042 | 84 |
| ETÀ DELLA DONNA. | | | | | | | |
| 1872 | 35 872 | 4 848 | 25 924 | 4 071 | 917 | 110 | 2 |
| 1873 | 29 257 | 3 678 | 21 184 | 3 502 | 805 | 82 | 6 |
| 1874 | 30 962 | 7 106 | 18 806 | 3 924 | 963 | 152 | 11 |
| 1875 | 32 971 | 5 923 | 22 034 | 3 968 | 899 | 146 | 1 |
| 1876 | 31 565 | 5 993 | 20 762 | 3 712 | 967 | 129 | 2 |
| 1877 | 29 312 | 4 594 | 19 815 | 3 541 | 1 136 | 217 | 9 |
| 1878 | 35 558 | 5 609 | 24 568 | 3 964 | 1 231 | 184 | 2 |
| 1879 | 46 484 | 7 416 | 32 687 | 4 792 | 1 335 | 240 | 14 |

GRECIA.

Segue Tavola III.

| A N N I | Matrimoni | Fino al 20 anni | Dai 20 ai 45 | Dai 45 in su |
|---------|-----------|--------------------|--------------|--------------|
|---------|-----------|--------------------|--------------|--------------|

ETÀ DELL' UOMO.

| | | | | |
|----------------|--------|-----|-------|-------|
| 1865 | 9 224 | 524 | 8 271 | 429 |
| 1866 | 8 558 | 696 | 7 441 | 421 |
| 1867 | 8 553 | 528 | 7 568 | 457 |
| 1868 | 8 654 | 662 | 7 535 | 457 |
| 1869 | 9 488 | 675 | 8 316 | 497 |
| 1870 | 8 987 | 604 | 7 882 | 501 |
| 1871 | 9 475 | 544 | 8 332 | 599 |
| 1872 | 8 924 | 391 | 7 720 | 813 |
| 1873 | 8 985 | 306 | 7 915 | 764 |
| 1874 | 9 529 | 260 | 8 398 | 871 |
| 1875 | 10 250 | 482 | 8 695 | 1 073 |
| 1876 | 9 753 | 382 | 8 649 | 722 |
| 1877 | 9 472 | 418 | 8 194 | 860 |
| 1878 | 8 603 | 407 | 7 264 | 932 |
| 1879 | 9 322 | 472 | 7 535 | 1 315 |
| 1880 | 8 513 | 483 | 6 584 | 1 446 |

| A N N I | Matrimoni | Fino al 16 anni | Dai 16 ai 30 | Dai 30 in su |
|---------|-----------|--------------------|--------------|--------------|
|---------|-----------|--------------------|--------------|--------------|

ETÀ DELLA DONNA.

| | | | | |
|----------------|--------|-----|-------|-----|
| 1865 | 9 224 | 462 | 8 229 | 533 |
| 1866 | 8 558 | 560 | 7 429 | 569 |
| 1867 | 8 553 | 472 | 7 532 | 549 |
| 1868 | 8 655 | 561 | 7 532 | 559 |
| 1869 | 9 488 | 480 | 8 382 | 626 |
| 1870 | 8 987 | 409 | 7 976 | 602 |
| 1871 | 9 475 | 375 | 8 471 | 629 |
| 1872 | 8 924 | 347 | 7 939 | 638 |
| 1873 | 8 985 | 299 | 8 164 | 522 |
| 1874 | 9 529 | 232 | 8 679 | 618 |
| 1875 | 10 250 | 367 | 9 178 | 705 |
| 1876 | 9 753 | 256 | 8 911 | 586 |
| 1877 | 9 472 | 317 | 8 566 | 589 |
| 1878 | 8 603 | 277 | 7 831 | 495 |
| 1879 | 9 322 | 305 | 8 409 | 608 |
| 1880 | 8 513 | 386 | 7 497 | 630 |

VERMONT.

Segue Tavola III.

| ANNI | Matrimoni | ETÀ DELL'UOMO. | | | | | | | | | | | Età ignota | |
|-------------------|-----------|------------------|--------------|--------------|--------------|--------------|--------------|--------------|--------------|--------------|--------------|--------------|------------|--------------|
| | | Sotto ai 20 anni | Dai 20 ai 25 | Dai 25 ai 30 | Dai 30 ai 35 | Dai 35 ai 40 | Dai 40 ai 45 | Dai 45 ai 50 | Dai 50 ai 55 | Dai 55 ai 60 | Dai 60 ai 65 | Dai 65 ai 70 | | Dai 70 in su |
| 1873 | 2 714 | 60 | 1 155 | 697 | 274 | 171 | 73 | 73 | 56 | 42 | 45 | 21 | 33 | 14 |
| 1874 | 2 724 | 90 | 1 161 | 707 | 244 | 145 | 91 | 84 | 63 | 35 | 32 | 32 | 26 | 14 |
| 1875 a) | 2 710 | 60 | 1 099 | 726 | 282 | 162 | 105 | 92 | 48 | 48 | 30 | 28 | 16 | 14 |
| 1876 | 2 642 | 69 | 1 041 | 758 | 382 | 148 | 77 | 76 | 56 | 46 | 33 | 24 | 23 | 9 |

ETÀ DELLA DONNA.

| | | | | | | | | | | | | | | |
|-------------------|-------|-----|-------|-----|-----|----|----|----|----|----|----|---|---|----|
| 1873 | 2 714 | 848 | 1 065 | 337 | 152 | 95 | 42 | 59 | 30 | 22 | 16 | 8 | 7 | 30 |
| 1874 | 2 724 | 867 | 1 045 | 374 | 144 | 84 | 70 | 39 | 29 | 14 | 15 | 5 | 7 | 31 |
| 1875 a) | 2 710 | 847 | 1 016 | 375 | 183 | 98 | 62 | 36 | 26 | 19 | 8 | 1 | 6 | 33 |
| 1876 | 2 642 | 850 | 967 | 355 | 175 | 90 | 65 | 42 | 38 | 16 | 13 | 7 | 3 | 21 |

RHODE-ISLAND.

| ANNI | Matrimoni | ETÀ DELL'UOMO. | | | | | | | | | | | Età ignota | | | |
|----------------|-----------|------------------|--------------|--------------|--------------|--------------|--------------|--------------|--------------|--------------|--------------|--------------|------------|--------------|----------------|----------------|
| | | Sotto ai 20 anni | Dai 20 ai 25 | Dai 25 ai 30 | Dai 30 ai 35 | Dai 35 ai 40 | Dai 40 ai 45 | Dai 45 ai 50 | Dai 50 ai 55 | Dai 55 ai 60 | Dai 60 ai 65 | Dai 65 ai 70 | | Dai 70 ai 75 | Dai 75 agli 80 | Dagli 80 in su |
| 1879 | 2 396 | 94 | 905 | 691 | 304 | 158 | 81 | 46 | 37 | 23 | 21 | 17 | 9 | 2 | 3 | 5 |
| 1880 | 2 769 | 102 | 1 077 | 764 | 345 | 206 | 97 | 64 | 52 | 24 | 18 | 13 | 3 | 3 | 1 | ... |

| | | ETÀ DELLA DONNA. | | | | | | | | | | | | | | |
|----------------|-------|------------------|-------|-----|-----|-----|----|----|----|----|---|---|-------|-------|-------|---|
| 1879 | 2 396 | 545 | 974 | 465 | 177 | 114 | 42 | 32 | 19 | 16 | 5 | 1 | | | | 6 |
| 1880 | 2 769 | 586 | 1 224 | 498 | 211 | 123 | 66 | 27 | 13 | 9 | 9 | 2 | | | | 1 |

a) Nel « Report to the Legislature of Vermont » per l'anno 1875 troviamo nella tabella degli sposi per età la cifra di 2710 matrimoni; in tutte le altre tabelle è indicata invece la cifra di 2709,

CONNECTICUT. a)

Segue Tavola III.

| ANNI | Matrimoni | Sotto ai 20 anni | Dai 20 al 30 | Dai 30 al 40 | Dai 40 al 50 | Dai 50 al 60 | Dai 60 al 70 | Dai 70 in su |
|------------------|-----------|---------------------|-----------------|-----------------|-----------------|-----------------|-----------------|-----------------|
| ETÀ DELL' UOMO. | | | | | | | | |
| 1879 | 4 234 | 114 | 2 988 | 631 | 281 | 127 | 82 | 8 |
| 1880 | 4 625 | 207 | 8 144 | 878 | 214 | 116 | 43 | 23 |
| ETÀ DELLA DONNA. | | | | | | | | |
| 1879 | 4 234 | 756 | 2 788 | 430 | 151 | 80 | 25 | 4 |
| 1880 | 4 625 | 865 | 2 819 | 669 | 183 | 55 | 24 | 10 |

MASSACHUSETTS.

| ANNI | Matrimoni | Sotto ai 20 anni | Dai 20 al 25 | Dai 25 al 30 | Dai 30 al 35 | Dai 35 al 40 | Dai 40 al 45 | Dai 45 al 50 | Dai 50 al 55 | Dai 55 al 60 | Dai 60 al 65 | Dai 65 al 70 | Dai 70 in su | Età ignota |
|------------------|-----------|---------------------|-----------------|-----------------|-----------------|-----------------|-----------------|-----------------|-----------------|-----------------|-----------------|-----------------|-----------------|------------|
| ETÀ DELL' UOMO. | | | | | | | | | | | | | | |
| 1870 | 14 721 | 326 | 5 625 | 4 528 | 1 872 | 915 | 469 | 326 | 235 | 155 | 121 | 56 | 42 | 51 |
| 1871 | 15 746 | 298 | 6 156 | 5 043 | 1 883 | 945 | 494 | 362 | 199 | 124 | 111 | 57 | 48 | 26 |
| 1872 | 16 142 | 331 | 6 448 | 4 930 | 1 931 | 947 | 525 | 342 | 239 | 161 | 105 | 82 | 51 | 50 |
| 1873 | 16 437 | 313 | 6 564 | 4 989 | 2 015 | 971 | 545 | 392 | 259 | 139 | 112 | 65 | 51 | 22 |
| 1874 | 15 564 | 293 | 5 946 | 4 833 | 1 903 | 995 | 531 | 365 | 247 | 158 | 137 | 65 | 73 | 18 |
| 1875 | 13 663 | 296 | 5 280 | 4 131 | 1 728 | 861 | 448 | 321 | 220 | 135 | 109 | 72 | 45 | 17 |
| 1876 | 12 749 | 207 | 4 813 | 3 896 | 1 607 | 818 | 455 | 311 | 235 | 144 | 122 | 74 | 47 | 26 |
| 1877 | 12 758 | 278 | 4 855 | 3 854 | 1 533 | 824 | 463 | 296 | 201 | 153 | 120 | 74 | 67 | 40 |
| 1878 | 12 893 | 245 | 4 797 | 3 979 | 1 648 | 846 | 469 | 292 | 210 | 141 | 103 | 76 | 51 | 36 |
| 1879 | 13 802 | 279 | 4 853 | 4 443 | 1 902 | 935 | 493 | 296 | 224 | 140 | 91 | 76 | 48 | 24 |
| 1880 | 15 538 | 293 | 5 779 | 4 819 | 2 137 | 999 | 511 | 332 | 246 | 152 | 116 | 61 | 46 | 67 |
| ETÀ DELLA DONNA. | | | | | | | | | | | | | | |
| 1870 | 14 721 | 2 924 | 6 494 | 2 992 | 1 025 | 581 | 301 | 160 | 73 | 51 | 28 | 14 | 8 | 67 |
| 1871 | 15 746 | 3 219 | 7 139 | 3 036 | 1 121 | 576 | 267 | 147 | 98 | 36 | 23 | 14 | 11 | 59 |
| 1872 | 16 142 | 3 370 | 7 139 | 3 228 | 1 094 | 584 | 236 | 169 | 108 | 50 | 24 | 18 | 3 | 69 |
| 1873 | 16 437 | 3 380 | 7 232 | 3 266 | 1 191 | 621 | 352 | 176 | 82 | 42 | 36 | 17 | 2 | 40 |
| 1874 | 15 564 | 3 211 | 6 675 | 3 217 | 1 089 | 632 | 297 | 166 | 116 | 46 | 34 | 19 | 5 | 57 |
| 1875 | 13 663 | 2 747 | 5 957 | 2 658 | 1 062 | 563 | 297 | 163 | 96 | 40 | 23 | 21 | 3 | 33 |
| 1876 | 12 749 | 2 454 | 5 472 | 2 621 | 953 | 525 | 313 | 174 | 98 | 46 | 29 | 13 | 9 | 42 |
| 1877 | 12 758 | 2 440 | 5 592 | 2 529 | 931 | 568 | 258 | 182 | 95 | 51 | 33 | 13 | 5 | 61 |
| 1878 | 12 893 | 2 394 | 5 706 | 2 578 | 960 | 556 | 293 | 179 | 88 | 38 | 37 | 10 | 5 | 49 |
| 1879 | 13 802 | 2 510 | 6 046 | 2 995 | 995 | 584 | 288 | 185 | 75 | 38 | 28 | 14 | 7 | 37 |
| 1880 | 15 538 | 2 695 | 7 060 | 3 283 | 1 141 | 651 | 314 | 169 | 97 | 43 | 22 | 8 | 2 | 53 |

a) Per formare il totale dei matrimoni quale risulta dalla tavola I ne sono da aggiungere 139 pel 1879 e 120 pel 1880 pei quali gli sposi non furono classificati per età.

Continua la classificazione degli sposi per età, in cifre proporzionali
a 100 sposi, e rispettivamente a 100 spose. a)

ITALIA.

Tavola III bis.

| ANNI | Sotto | Dai | Dai | Dai | Dai | Dai | Dai | Dai | Dai | Dai | Dai | Dai |
|---|---------------|-------|-------|-------|-------|-------|-------|-------|-------|-------|-------|----------------|
| | ai 20 anni | ai 20 | ai 25 | ai 30 | ai 35 | ai 40 | ai 45 | ai 50 | ai 55 | ai 60 | ai 65 | ai 70 in su |
| PROPORZIONI A 100 SPOSI (Età dell'uomo). | | | | | | | | | | | | |
| Settennio 1865-71 b) | 1.11 | 22.83 | 37.02 | 19.15 | 8.27 | 4.77 | 2.96 | 1.62 | 1.03 | 0.67 | 0.36 | 0.21 |
| 1872 | 1.06 | 24.22 | 38.38 | 18.08 | 7.83 | 4.23 | 2.60 | 1.59 | 0.87 | 0.62 | 0.31 | 0.21 |
| 1873 | 0.94 | 25.45 | 37.62 | 18.18 | 7.68 | 4.03 | 2.52 | 1.62 | 0.85 | 0.57 | 0.34 | 0.20 |
| 1874 | 0.93 | 25.37 | 36.76 | 18.39 | 7.78 | 4.27 | 2.60 | 1.78 | 0.90 | 0.65 | 0.36 | 0.21 |
| 1875 | 1.07 | 25.71 | 37.00 | 17.97 | 7.67 | 4.07 | 2.51 | 1.72 | 1.01 | 0.62 | 0.40 | 0.25 |
| 1876 | 1.09 | 26.25 | 36.25 | 17.87 | 7.89 | 4.20 | 2.56 | 1.70 | 1.02 | 0.58 | 0.38 | 0.21 |
| 1877 | 1.10 | 25.88 | 36.80 | 17.82 | 7.78 | 4.18 | 2.49 | 1.70 | 1.05 | 0.61 | 0.37 | 0.22 |
| 1878 | 1.12 | 26.03 | 36.99 | 17.26 | 8.05 | 4.20 | 2.39 | 1.67 | 1.09 | 0.61 | 0.36 | 0.23 |
| 1879 | 1.03 | 26.38 | 37.17 | 16.99 | 7.86 | 4.28 | 2.42 | 1.59 | 1.07 | 0.60 | 0.37 | 0.24 |
| 1880 | 0.96 | 26.78 | 36.82 | 16.51 | 8.12 | 4.26 | 2.52 | 1.65 | 1.10 | 0.67 | 0.36 | 0.25 |
| Medie annuali | 1.06 | 24.61 | 37.06 | 18.27 | 8.02 | 4.43 | 2.66 | 1.66 | 1.01 | 0.64 | 0.36 | 0.22 |

| ANNI | Sotto | Dai | Dai | Dai | Dai | Dai | Dai | Dai | Dai | Dai | Dai | Dai |
|--|---------------|-------|-------|-------|-------|-------|-------|-------|-------|-------|-------|----------------|
| | ai 15 anni | ai 20 | ai 25 | ai 30 | ai 35 | ai 40 | ai 45 | ai 50 | ai 55 | ai 60 | ai 65 | ai 70 in su |
| PROPORZIONI A 100 SPOSE (Età della donna) | | | | | | | | | | | | |
| Settennio 1865-71 a) | 0.11 | 16.29 | 43.85 | 22.51 | 8.56 | 3.92 | 2.28 | 1.29 | 0.61 | 0.32 | 0.18 | 0.06 |
| 1872 | 0.03 | 17.08 | 43.82 | 22.33 | 8.48 | 3.83 | 2.13 | 1.18 | 0.60 | 0.28 | 0.16 | 0.06 |
| 1873 | 0.04 | 16.12 | 44.66 | 22.57 | 8.61 | 3.73 | 1.97 | 1.14 | 0.64 | 0.28 | 0.16 | 0.06 |
| 1874 | 0.03 | 16.85 | 43.95 | 21.84 | 8.83 | 3.87 | 2.11 | 1.24 | 0.69 | 0.31 | 0.18 | 0.07 |
| 1875 | 0.03 | 17.28 | 43.53 | 21.68 | 8.83 | 3.95 | 2.14 | 1.24 | 0.70 | 0.34 | 0.18 | 0.08 |
| 1876 | 0.03 | 17.51 | 42.95 | 21.91 | 8.73 | 4.08 | 2.23 | 1.22 | 0.70 | 0.37 | 0.16 | 0.08 |
| 1877 | 0.04 | 17.42 | 43.02 | 21.92 | 8.70 | 4.08 | 2.23 | 1.23 | 0.71 | 0.37 | 0.17 | 0.08 |
| 1878 | 0.04 | 17.71 | 43.40 | 21.56 | 8.39 | 4.09 | 2.21 | 1.21 | 0.69 | 0.43 | 0.17 | 0.07 |
| 1879 | | 17.11 | 44.20 | 21.27 | 8.46 | 4.13 | 2.23 | 1.25 | 0.68 | 0.39 | 0.19 | 0.07 |
| 1880 | | 17.42 | 44.26 | 20.86 | 8.31 | 4.17 | 2.26 | 1.29 | 0.72 | 0.40 | 0.21 | 0.07 |
| Medie annuali | 0.06 | 16.81 | 43.79 | 22.07 | 8.58 | 3.96 | 2.21 | 1.25 | 0.65 | 0.34 | 0.18 | 0.07 |

a) Veggansi le note fatte nelle tavole corrispondenti delle cifre effettive.

b) Esclusa la provincia di Roma per tutta la durata del periodo, ed esclusi pure il Veneto e i distretti Mantovani per gli anni 1865 e 1866.

FRANCIA. a)

Segue Tavola III. bis

| ANNI | Sotto ai 20 anni | Dai 20 ai 25 | Dai 25 ai 30 | Dai 30 ai 35 | Dai 35 ai 40 | Dai 40 ai 50 | Dai 50 ai 60 | Dai 60 in su |
|------|---------------------|-----------------|-----------------|-----------------|-----------------|-----------------|-----------------|-----------------|
|------|---------------------|-----------------|-----------------|-----------------|-----------------|-----------------|-----------------|-----------------|

PROPORZIONI A 100 SPOSI (Età dell'uomo).

| | | | | | | | | |
|---------------------|------|-------|-------|-------|------|------|------|------|
| 1871 | 2.43 | 24.51 | 33.83 | 18.35 | 9.42 | 6.97 | 3.08 | 1.41 |
| 1872 | 2.20 | 24.88 | 34.86 | 18.27 | 9.17 | 6.57 | 2.86 | 1.18 |
| 1873 | 2.33 | 25.70 | 35.00 | 17.61 | 8.81 | 6.43 | 2.89 | 1.23 |
| 1874 | 2.15 | 23.83 | 37.02 | 17.63 | 8.68 | 6.42 | 2.96 | 1.31 |
| 1875 | 2.12 | 24.78 | 36.68 | 17.33 | 8.64 | 6.25 | 2.93 | 1.27 |
| 1876 | 2.61 | 24.98 | 36.27 | 17.11 | 8.37 | 6.34 | 3.03 | 1.29 |
| 1877 | 2.39 | 23.99 | 38.39 | 16.38 | 8.30 | 6.34 | 2.88 | 1.33 |
| 1878 | 2.33 | 24.33 | 39.76 | 15.61 | 7.91 | 5.98 | 2.84 | 1.24 |
| 1879 | 2.35 | 24.60 | 40.21 | 15.35 | 7.70 | 5.92 | 2.67 | 1.23 |
| Medie annuali . . . | 2.32 | 24.64 | 36.82 | 17.11 | 8.57 | 6.36 | 2.91 | 1.27 |

| ANNI | Sotto ai 20 anni | Dai 20 ai 25 | Dai 25 ai 30 | Dai 30 ai 35 | Dai 35 ai 40 | Dai 40 ai 50 | Dai 50 ai 60 | Dai 60 in su |
|------|---------------------|-----------------|-----------------|-----------------|-----------------|-----------------|-----------------|-----------------|
|------|---------------------|-----------------|-----------------|-----------------|-----------------|-----------------|-----------------|-----------------|

PROPORZIONI A 100 SPOSE (Età della donna).

| | | | | | | | |
|---------------------|-------|-------|-------|------|------|------|------|
| 1871 | 19.65 | 37.76 | 21.05 | 9.99 | 5.46 | 4.18 | 1.91 |
| 1872 | 19.61 | 38.67 | 21.26 | 9.83 | 5.00 | 4.02 | 1.61 |
| 1873 | 19.71 | 39.07 | 20.92 | 9.59 | 4.98 | 3.92 | 1.81 |
| 1874 | 19.99 | 38.55 | 21.08 | 9.47 | 5.04 | 3.99 | 1.88 |
| 1875 | 20.66 | 38.66 | 20.66 | 9.43 | 4.83 | 3.98 | 1.78 |
| 1876 | 21.53 | 38.45 | 20.25 | 9.15 | 4.77 | 4.01 | 1.84 |
| 1877 | 21.87 | 38.37 | 20.62 | 8.82 | 4.68 | 3.86 | 1.78 |
| 1878 | 22.23 | 38.84 | 20.50 | 8.49 | 4.51 | 3.66 | 1.77 |
| 1879 | 22.45 | 39.54 | 20.16 | 8.26 | 4.39 | 3.51 | 1.69 |
| Medie annuali . . . | 20.81 | 38.67 | 20.74 | 9.24 | 4.85 | 3.91 | 1.78 |

a) Veggansi le note alla tavola corrispondente delle cifre effettive.

BELGIO. a)

Segue Tavola III. bis

| A N N I | Sotto al 19 anni | Dai 20 ai 24 | Dai 25 ai 29 | Dai 30 ai 34 | Dai 35 ai 39 | Dai 40 ai 44 | Dai 45 ai 49 | Dai 50 ai 54 | Dai 55 ai 59 | Dai 60 ai 64 | Dai 65 ai 69 | Dai 70 ai 74 | Dai 75 ai 79 | Dagli 80 in su |
|-------------------|------------------------|--------------------|--------------------|--------------------|--------------------|--------------------|--------------------|--------------------|--------------------|--------------------|--------------------|--------------------|--------------------|----------------------|
| 1872. | 0.74 | 18.59 | 32.82 | 21.86 | 11.67 | 6.03 | 3.71 | 2.11 | 1.20 | 0.69 | 0.42 | 0.12 | 0.03 | 0.01 |
| 1873. | 0.96 | 20.39 | 33.61 | 20.57 | 10.46 | 5.97 | 3.47 | 2.21 | 1.15 | 0.67 | 0.35 | 0.16 | 0.03 | |
| 1874. | 0.88 | 20.97 | 33.62 | 20.90 | 10.44 | 5.64 | 3.17 | 2.01 | 1.18 | 0.66 | 0.35 | 0.14 | 0.04 | |
| 1875. | 1.08 | 21.05 | 33.36 | 20.52 | 10.68 | 5.66 | 3.33 | 1.97 | 1.19 | 0.67 | 0.31 | 0.13 | 0.04 | 0.01 |
| 1876. | 0.71 | 21.11 | 34.69 | 19.87 | 10.41 | 5.52 | 3.15 | 2.15 | 1.20 | 0.64 | 0.37 | 0.14 | 0.03 | 0.01 |
| 1877. | 1.26 | 20.87 | 35.46 | 18.55 | 10.32 | 5.70 | 3.32 | 2.10 | 1.18 | 0.65 | 0.37 | 0.18 | 0.03 | 0.01 |
| 1878. | 0.99 | 21.77 | 35.59 | 18.30 | 10.37 | 5.50 | 3.15 | 2.01 | 1.17 | 0.63 | 0.36 | 0.12 | 0.03 | 0.01 |
| 1879. | 0.82 | 22.39 | 35.94 | 17.80 | 9.90 | 5.48 | 3.15 | 2.09 | 1.30 | 0.61 | 0.35 | 0.14 | 0.03 | |
| 1880. | 0.76 | 23.48 | 35.54 | 17.31 | 9.93 | 5.37 | 3.13 | 2.05 | 1.25 | 0.62 | 0.38 | 0.13 | 0.04 | 0.01 |
| Medie annuali . . | 0.91 | 21.16 | 34.48 | 19.56 | 10.47 | 5.65 | 3.29 | 2.08 | 1.20 | 0.65 | 0.36 | 0.14 | 0.04 | 0.01 |

PROPORZIONI A 100 SPOSI (Età dell'uomo).

| | | | | | | | | | | | | | | |
|-------------------|------|-------|-------|-------|------|------|------|------|------|------|------|------|-------|-------|
| 1872. | 5.62 | 33.33 | 28.04 | 15.60 | 7.98 | 4.24 | 2.69 | 1.34 | 0.63 | 0.35 | 0.13 | 0.04 | 0.01 | |
| 1873. | 6.03 | 34.50 | 27.18 | 15.34 | 7.48 | 4.27 | 2.70 | 1.36 | 0.58 | 0.36 | 0.13 | 0.04 | 0.01 | |
| 1874. | 6.03 | 34.76 | 27.82 | 15.09 | 7.38 | 3.94 | 2.54 | 1.40 | 0.50 | 0.34 | 0.13 | 0.05 | 0.01 | 0.01 |
| 1875. | 6.46 | 34.53 | 27.35 | 14.85 | 7.66 | 4.24 | 2.49 | 1.38 | 0.61 | 0.26 | 0.13 | 0.03 | 0.01 | |
| 1876. | 6.69 | 34.09 | 27.95 | 14.45 | 8.06 | 4.04 | 2.36 | 1.31 | 0.55 | 0.30 | 0.14 | 0.04 | 0.01 | 0.01 |
| 1877. | 6.64 | 34.58 | 28.62 | 13.46 | 7.80 | 4.05 | 2.32 | 1.32 | 0.69 | 0.29 | 0.16 | 0.06 | | 0.01 |
| 1878. | 6.64 | 35.71 | 28.67 | 12.93 | 7.13 | 4.20 | 2.26 | 1.29 | 0.59 | 0.34 | 0.17 | 0.06 | 0.01 | |
| 1879. | 6.44 | 37.11 | 27.69 | 12.82 | 6.96 | 3.97 | 2.37 | 1.32 | 0.73 | 0.35 | 0.16 | 0.06 | 0.01 | 0.01 |
| 1880. | 6.37 | 38.23 | 27.06 | 12.76 | 6.74 | 3.87 | 2.38 | 1.29 | 0.77 | 0.32 | 0.14 | 0.05 | 0.02 | |
| Medie annuali . . | 6.31 | 35.19 | 27.81 | 14.18 | 7.47 | 4.09 | 2.46 | 1.34 | 0.63 | 0.32 | 0.14 | 0.05 | 0.01 | |

PROPORZIONI A 100 SPOSE (Età della donna).

a) Veggasi la nota nella tavola corrispondente delle cifre effettive.

INGHILTERRA E GALLES. a)

Segue Tavola III. bis

| ANNI | Sotto ai 18 anni | Dai 18 ai 20 | Dai 20 ai 25 | Dai 25 ai 30 | Dal 30 ai 35 | Dai 35 ai 40 | Dai 40 ai 45 | Dai 45 ai 50 | Dai 50 ai 55 | Dai 55 ai 60 | Dai 60 ai 65 | Dai 65 ai 70 | Dai 70 in su |
|------|------------------------|--------------------|--------------------|--------------------|--------------------|--------------------|--------------------|--------------------|--------------------|--------------------|--------------------|--------------------|--------------------|
|------|------------------------|--------------------|--------------------|--------------------|--------------------|--------------------|--------------------|--------------------|--------------------|--------------------|--------------------|--------------------|--------------------|

PROPORZIONI A 100 SPOSI (Età dell'uomo).

| | | | | | | | | | | | | | |
|---------------------|------|------|-------|-------|------|------|------|------|------|------|------|------|------|
| 1872 | 0.06 | 3.42 | 48.06 | 24.95 | 9.84 | 4.80 | 3.08 | 2.03 | 1.59 | 0.98 | 0.72 | 0.29 | 0.18 |
| 1873 | 0.07 | 3.64 | 48.85 | 24.29 | 9.60 | 4.72 | 3.05 | 2.04 | 1.60 | 0.96 | 0.70 | 0.29 | 0.19 |
| 1874 | 0.07 | 3.64 | 48.49 | 24.40 | 9.64 | 4.68 | 3.07 | 2.07 | 1.66 | 1.06 | 0.70 | 0.33 | 0.19 |
| 1875 | 0.07 | 3.49 | 48.32 | 24.44 | 9.57 | 4.95 | 3.12 | 2.09 | 1.67 | 1.03 | 0.73 | 0.34 | 0.18 |
| 1876 | 0.07 | 3.31 | 48.30 | 24.61 | 9.48 | 5.02 | 3.12 | 2.09 | 1.65 | 1.07 | 0.76 | 0.34 | 0.18 |
| 1877 | 0.06 | 3.31 | 48.57 | 24.69 | 9.33 | 5.02 | 3.09 | 2.04 | 1.59 | 1.05 | 0.73 | 0.34 | 0.18 |
| 1878 | 0.06 | 3.19 | 48.14 | 25.45 | 9.21 | 4.96 | 3.06 | 2.07 | 1.54 | 1.07 | 0.73 | 0.33 | 0.19 |
| 1879 | 0.05 | 3.01 | 47.69 | 25.94 | 9.33 | 5.02 | 3.06 | 2.10 | 1.47 | 1.01 | 0.78 | 0.34 | 0.20 |
| 1880 | 0.06 | 2.86 | 47.74 | 26.33 | 3.34 | 4.88 | 3.11 | 1.94 | 1.46 | 0.98 | 0.76 | 0.34 | 0.20 |
| Medie annuali . . . | 0.06 | 3.32 | 48.24 | 25.01 | 9.48 | 4.90 | 3.08 | 2.05 | 1.53 | 1.02 | 0.74 | 0.33 | 0.19 |

PROPORZIONI A 100 SPOSE (Età della donna).

| | | | | | | | | | | | | | |
|---------------------|------|-------|-------|-------|------|------|------|------|------|------|------|------|------|
| 1872 | 1.49 | 13.61 | 49.03 | 18.93 | 7.25 | 3.91 | 2.54 | 1.62 | 0.95 | 0.46 | 0.13 | 0.04 | 0.03 |
| 1873 | 1.55 | 14.13 | 48.98 | 18.36 | 7.25 | 3.84 | 2.52 | 1.56 | 0.97 | 0.46 | 0.27 | 0.08 | 0.03 |
| 1874 | 1.55 | 13.99 | 48.60 | 18.67 | 7.23 | 3.87 | 2.50 | 1.62 | 1.03 | 0.54 | 0.28 | 0.09 | 0.03 |
| 1875 | 1.41 | 13.40 | 49.00 | 18.82 | 7.15 | 4.07 | 2.61 | 1.60 | 0.99 | 0.53 | 0.29 | 0.10 | 0.03 |
| 1876 | 1.36 | 13.09 | 49.14 | 19.06 | 7.05 | 4.07 | 2.60 | 1.71 | 0.99 | 0.53 | 0.28 | 0.09 | 0.03 |
| 1877 | 1.35 | 13.01 | 49.39 | 19.15 | 7.10 | 3.99 | 2.48 | 1.62 | 0.98 | 0.52 | 0.27 | 0.10 | 0.04 |
| 1878 | 1.23 | 12.75 | 49.98 | 19.10 | 7.07 | 3.96 | 2.42 | 1.56 | 0.96 | 0.56 | 0.26 | 0.09 | 0.03 |
| 1879 | 1.36 | 12.45 | 50.31 | 19.31 | 6.81 | 3.93 | 2.53 | 1.57 | 0.90 | 0.52 | 0.29 | 0.10 | 0.02 |
| 1880 | 1.28 | 12.16 | 50.79 | 19.41 | 6.80 | 3.78 | 2.41 | 1.59 | 0.89 | 0.51 | 0.26 | 0.09 | 0.03 |
| Medie annuali . . . | 1.39 | 13.17 | 49.47 | 18.98 | 7.08 | 3.93 | 2.50 | 1.60 | 0.97 | 0.52 | 0.27 | 0.09 | 0.03 |

a) Veggasi la nota nella tavola corrispondente delle cifre effettive.

SCOZIA.

Segue Tavola III. bis

| A N N I | Sotto al 20 anni | Dai 20 al 25 | Dai 25 al 30 | Dai 30 al 35 | Dai 35 al 40 | Dai 40 al 45 | Dai 45 al 50 | Dai 50 al 55 | Dai 55 al 60 | Dai 60 al 65 | Dai 65 al 70 | Dai 70 in su | Età ignota |
|----------------------------|---------------------|--------------|--------------|--------------|--------------|--------------|--------------|--------------|--------------|--------------|--------------|--------------|------------|
| 1870 | 2.67 | 37.81 | 30.77 | 12.65 | 6.28 | 3.94 | 2.34 | 1.49 | 0.98 | 0.56 | 0.23 | 0.19 | 0.09 |
| 1871 | 2.84 | 38.37 | 30.32 | 12.65 | 6.24 | 3.92 | 2.43 | 1.40 | 0.90 | 0.55 | 0.20 | 0.12 | 0.06 |
| 1872 | 3.15 | 38.63 | 29.86 | 12.61 | 6.24 | 3.91 | 2.34 | 1.51 | 0.83 | 0.51 | 0.20 | 0.13 | 0.08 |
| 1873 | 3.57 | 39.69 | 28.63 | 12.61 | 6.05 | 3.72 | 2.51 | 1.52 | 0.82 | 0.47 | 0.22 | 0.12 | 0.07 |
| 1874 | 3.48 | 39.81 | 28.34 | 12.83 | 6.28 | 3.61 | 2.25 | 1.62 | 0.82 | 0.57 | 0.20 | 0.13 | 0.06 |
| 1875 | 3.44 | 39.14 | 29.08 | 12.43 | 6.48 | 3.68 | 2.46 | 1.40 | 0.90 | 0.59 | 0.23 | 0.13 | 0.03 |
| 1876 | 3.23 | 39.93 | 28.56 | 12.19 | 6.60 | 3.71 | 2.26 | 1.61 | 0.94 | 0.58 | 0.23 | 0.13 | 0.03 |
| 1877 | 3.10 | 39.97 | 29.38 | 12.23 | 6.51 | 3.56 | 2.10 | 1.50 | 0.81 | 0.48 | 0.22 | 0.11 | 0.03 |
| 1878 | 3.02 | 39.75 | 29.80 | 11.78 | 6.36 | 3.70 | 2.28 | 1.52 | 0.89 | 0.55 | 0.23 | 0.10 | 0.02 |
| <i>Medie annuali . . .</i> | 3.18 | 39.26 | 29.38 | 12.44 | 6.34 | 3.75 | 2.33 | 1.51 | 0.87 | 0.54 | 0.22 | 0.13 | 0.05 |

PROPORZIONI A 100 SPOSI (Età dell'uomo).

PROPORZIONI A 100 SPOSE (Età della donna).

| | | | | | | | | | | | | | |
|----------------------------|-------|-------|-------|------|------|------|------|------|------|------|------|------|------|
| 1870 | 12.72 | 44.81 | 24.74 | 8.51 | 4.76 | 2.22 | 1.30 | 0.46 | 0.22 | 0.11 | 0.02 | 0.01 | 0.12 |
| 1871 | 13.14 | 44.92 | 23.85 | 9.30 | 4.48 | 2.31 | 1.14 | 0.52 | 0.14 | 0.07 | | | 0.13 |
| 1872 | 13.13 | 45.18 | 23.83 | 8.81 | 4.32 | 2.63 | 1.20 | 0.53 | 0.19 | 0.08 | 0.02 | | 0.09 |
| 1873 | 14.15 | 45.43 | 22.68 | 8.65 | 4.64 | 2.40 | 1.19 | 0.50 | 0.21 | 0.05 | 0.03 | | 0.07 |
| 1874 | 13.89 | 45.51 | 22.60 | 8.69 | 4.68 | 2.61 | 1.23 | 0.50 | 0.16 | 0.06 | 0.01 | 0.01 | 0.05 |
| 1875 | 13.44 | 45.28 | 23.00 | 8.89 | 4.83 | 2.45 | 1.27 | 0.52 | 0.17 | 0.09 | 0.04 | | 0.02 |
| 1876 | 13.77 | 45.49 | 22.96 | 8.36 | 4.59 | 2.68 | 1.27 | 0.50 | 0.24 | 0.08 | 0.02 | 0.01 | 0.03 |
| 1877 | 13.15 | 46.31 | 23.12 | 8.48 | 4.56 | 2.39 | 1.21 | 0.45 | 0.22 | 0.05 | 0.02 | | 0.04 |
| 1878 | 13.08 | 46.68 | 22.90 | 8.12 | 4.75 | 2.45 | 1.20 | 0.52 | 0.21 | 0.05 | 0.03 | | 0.01 |
| <i>Medie annuali . . .</i> | 13.40 | 45.51 | 23.23 | 8.64 | 4.62 | 2.47 | 1.22 | 0.50 | 0.20 | 0.07 | 0.02 | 0.01 | 0.06 |

IRLANDA. a)

Segue Tavola III bis

| ANNI | Dai 15 ai 20 anni | Dai 20 ai 25 | Dai 25 ai 30 | Dai 30 ai 35 | Dai 35 ai 40 | Dai 40 ai 45 | Dai 45 ai 50 | Dai 50 ai 55 | Dai 55 ai 60 | Dai 60 ai 65 | Dai 65 ai 70 | Dai 70 in su |
|--|-------------------------|-----------------|-----------------|-----------------|-----------------|-----------------|-----------------|-----------------|-----------------|-----------------|-----------------|-----------------|
| PROPORZIONI A 100 SPOSI (Età dell'uomo). | | | | | | | | | | | | |
| 1870 | 1.97 | 28.43 | 34.10 | 17.75 | 7.25 | 4.81 | 1.76 | 2.02 | 0.76 | 0.74 | 0.24 | 0.17 |
| 1871 | 1.89 | 29.65 | 31.98 | 19.09 | 7.14 | 4.43 | 1.95 | 1.95 | 0.86 | 0.75 | 0.13 | 0.18 |
| 1872 | 2.56 | 29.15 | 31.37 | 19.05 | 7.56 | 4.65 | 2.06 | 1.72 | 0.77 | 0.70 | 0.19 | 0.22 |
| 1873 | 2.40 | 29.54 | 31.14 | 18.84 | 8.33 | 4.08 | 1.75 | 1.64 | 0.75 | 1.06 | 0.16 | 0.31 |
| 1874 | 2.71 | 28.09 | 30.84 | 18.91 | 8.46 | 4.65 | 2.19 | 1.84 | 0.99 | 0.82 | 0.25 | 0.25 |
| 1875 | 2.52 | 29.08 | 28.83 | 19.04 | 8.72 | 5.24 | 2.45 | 1.90 | 0.78 | 0.85 | 0.33 | 0.26 |
| 1876 | 2.90 | 29.32 | 29.26 | 20.15 | 8.17 | 4.70 | 1.76 | 1.65 | 0.73 | 0.77 | 0.32 | 0.27 |
| 1877 | 3.15 | 29.56 | 29.58 | 18.28 | 8.72 | 5.15 | 1.92 | 1.59 | 0.72 | 0.75 | 0.21 | 0.37 |
| 1878 | 3.05 | 31.29 | 29.00 | 18.04 | 8.50 | 4.74 | 1.64 | 1.73 | 0.71 | 0.74 | 0.28 | 0.28 |
| 1879 | 2.66 | 33.08 | 29.21 | 17.71 | 7.90 | 5.05 | 1.80 | 1.33 | 0.53 | 0.50 | 0.12 | 0.11 |
| 1880 | 2.73 | 33.01 | 28.60 | 16.36 | 8.07 | 5.25 | 2.31 | 1.96 | 0.52 | 0.83 | 0.21 | 0.15 |
| Medie annuali . . . | 2.55 | 29.83 | 30.58 | 18.56 | 8.02 | 4.76 | 1.95 | 1.77 | 0.75 | 0.77 | 0.22 | 0.24 |

PROPORZIONI A 100 SPOSE (Età della donna).

| | | | | | | | | | | | | |
|---------------------|-------|-------|-------|------|------|------|------|------|------|------|------|------|
| 1870 | 12.90 | 49.61 | 22.96 | 7.71 | 2.99 | 2.13 | 0.61 | 0.78 | 0.18 | 0.05 | 0.05 | 0.03 |
| 1871 | 13.80 | 48.51 | 23.38 | 7.84 | 2.81 | 1.86 | 0.66 | 0.66 | 0.21 | 0.19 | 0.06 | 0.02 |
| 1872 | 13.53 | 49.54 | 22.20 | 8.11 | 2.83 | 1.90 | 0.86 | 0.61 | 0.15 | 0.16 | 0.06 | 0.05 |
| 1873 | 13.57 | 50.29 | 22.06 | 7.61 | 2.56 | 1.95 | 0.81 | 0.59 | 0.19 | 0.24 | 0.07 | 0.06 |
| 1874 | 13.24 | 47.07 | 24.11 | 8.26 | 3.13 | 1.96 | 0.89 | 0.62 | 0.23 | 0.31 | 0.09 | 0.09 |
| 1875 | 13.05 | 48.41 | 22.87 | 8.45 | 3.56 | 2.14 | 0.83 | 0.60 | 0.28 | 0.22 | 0.03 | 0.06 |
| 1876 | 14.43 | 47.80 | 22.95 | 7.81 | 3.15 | 1.96 | 0.82 | 0.55 | 0.21 | 0.20 | 0.03 | 0.09 |
| 1877 | 14.62 | 47.23 | 23.00 | 8.11 | 3.37 | 1.93 | 0.62 | 0.56 | 0.17 | 0.26 | 0.07 | 0.06 |
| 1878 | 13.99 | 48.02 | 22.55 | 8.44 | 3.09 | 1.99 | 0.70 | 0.61 | 0.22 | 0.29 | 0.04 | 0.06 |
| 1879 | 14.38 | 50.53 | 20.94 | 7.93 | 3.10 | 1.80 | 0.53 | 0.37 | 0.12 | 0.17 | 0.08 | 0.05 |
| 1880 | 13.13 | 50.25 | 22.20 | 7.79 | 3.08 | 2.02 | 0.38 | 0.65 | 0.11 | 0.21 | 0.10 | 0.08 |
| Medie annuali . . . | 13.68 | 48.82 | 22.66 | 7.99 | 3.04 | 1.97 | 0.71 | 0.62 | 0.19 | 0.20 | 0.06 | 0.06 |

a) Veggasi la nota nella tavola corrispondente delle cifre effettive.

PRUSSIA. a)

Segue Tavola III. bis

| ANNI | Sotto ai 20 anni | Dai 20 ai 30 | Dai 30 ai 40 | Dai 40 ai 50 | Dai 50 ai 60 | Dai 60 in su |
|------|---------------------|-----------------|-----------------|-----------------|-----------------|-----------------|
|------|---------------------|-----------------|-----------------|-----------------|-----------------|-----------------|

PROPORZIONI A 100 SPOSI (Età dell'uomo).

| | | | | | | |
|-------------------------------|------|-------|-------|------|------|------|
| 1871 | 0.88 | 62.03 | 26.36 | 7.37 | 2.64 | 0.72 |
| 1872 | 1.15 | 65.45 | 23.77 | 6.55 | 2.42 | 0.66 |
| 1873 | 1.49 | 65.67 | 23.17 | 6.38 | 2.57 | 0.72 |
| 1874 | 1.48 | 67.37 | 21.90 | 6.05 | 2.51 | 0.69 |
| 1875 | 0.94 | 68.11 | 21.58 | 6.00 | 2.60 | 0.77 |
| 1876 | 0.21 | 66.60 | 23.30 | 6.27 | 2.79 | 0.83 |
| 1877 | 0.20 | 67.15 | 22.70 | 6.33 | 2.73 | 0.89 |
| 1878 | 0.19 | 68.28 | 21.84 | 6.11 | 2.69 | 0.89 |
| 1879 | 0.14 | 68.64 | 21.73 | 6.05 | 2.58 | 0.86 |
| 1880 | 0.12 | 68.43 | 22.01 | 6.14 | 2.45 | 0.84 |
| <i>Medie annuali.</i> | 0.72 | 66.77 | 22.81 | 6.32 | 2.60 | 0.78 |

PROPORZIONI A 100 SPOSE (Età della donna).

| | | | | | | |
|-------------------------------|-------|-------|-------|------|------|------|
| 1871 | 8.87 | 68.87 | 16.93 | 4.35 | 0.85 | 0.13 |
| 1872 | 12.51 | 67.04 | 15.50 | 4.03 | 0.79 | 0.13 |
| 1873 | 13.25 | 66.54 | 15.12 | 4.11 | 0.86 | 0.12 |
| 1874 | 13.05 | 67.25 | 14.76 | 3.91 | 0.91 | 0.12 |
| 1875 | 12.22 | 68.72 | 14.22 | 3.83 | 0.89 | 0.12 |
| 1876 | 9.48 | 69.75 | 15.51 | 4.11 | 1.01 | 0.13 |
| 1877 | 9.81 | 69.78 | 15.01 | 4.24 | 1.01 | 0.15 |
| 1878 | 9.62 | 70.70 | 14.42 | 4.10 | 1.02 | 0.15 |
| 1879 | 9.26 | 71.14 | 14.50 | 4.02 | 0.94 | 0.14 |
| 1880 | 8.78 | 71.78 | 14.49 | 3.92 | 0.90 | 0.14 |
| <i>Medie annuali.</i> | 10.83 | 69.03 | 15.04 | 4.06 | 0.91 | 0.13 |

a) Veggansi le note nella tavola corrispondente delle cifre effettive.

BAVIERA.

Segue Tavola III. bis

| ANNI | Sotto ai 20 anni | Dai 20 ai 25 | Dai 25 ai 30 | Dai 30 ai 40 | Dai 40 ai 60 | Dai 60 in su |
|--|---------------------|-----------------|-----------------|-----------------|-----------------|-----------------|
| PROPORZIONI A 100 SPOSI (Età dell'uomo). | | | | | | |
| 1870 | 0.06 | 10.62 | 36.36 | 34.08 | 17.33 | 1.55 |
| 1871 | 0.06 | 11.15 | 36.18 | 34.53 | 16.58 | 1.50 |
| 1872 | 0.07 | 13.79 | 37.96 | 32.85 | 14.02 | 1.31 |
| 1873 | 0.15 | 16.12 | 36.07 | 32.79 | 13.67 | 1.20 |
| 1874 | 0.12 | 16.90 | 37.03 | 31.15 | 13.45 | 1.35 |
| 1875 | 0.21 | 18.84 | 36.91 | 30.14 | 12.59 | 1.31 |
| 1876 | 0.10 | 18.75 | 37.52 | 29.88 | 12.45 | 1.30 |
| 1877 | 0.08 | 19.57 | 37.68 | 29.07 | 12.31 | 1.29 |
| 1878 | 0.09 | 20.51 | 37.95 | 28.06 | 12.10 | 1.29 |
| 1879 | 0.21 | 21.96 | 37.03 | 27.84 | 11.72 | 1.24 |
| 1880 | 0.17 | 22.45 | 36.65 | 27.71 | 11.59 | 1.43 |
| <i>Medie annuali.</i> | 0.12 | 17.06 | 37.03 | 30.93 | 13.52 | 1.34 |

PROPORZIONI A 100 SPOSE (Età della donna).

| | | | | | | |
|-------------------------------|------|-------|-------|-------|-------|------|
| 1870 | 3.92 | 27.43 | 31.52 | 25.71 | 11.02 | 0.40 |
| 1871 | 3.75 | 29.62 | 31.12 | 24.94 | 10.26 | 0.31 |
| 1872 | 4.26 | 31.94 | 32.27 | 22.72 | 8.53 | 0.28 |
| 1873 | 5.01 | 32.97 | 30.98 | 22.17 | 8.58 | 0.29 |
| 1874 | 5.36 | 34.52 | 30.23 | 21.45 | 8.13 | 0.31 |
| 1875 | 5.72 | 35.61 | 30.21 | 20.80 | 7.40 | 0.26 |
| 1876 | 6.59 | 36.30 | 29.50 | 20.08 | 7.31 | 0.22 |
| 1877 | 6.88 | 36.61 | 29.44 | 19.56 | 7.26 | 0.25 |
| 1878 | 7.01 | 37.90 | 28.61 | 19.16 | 7.07 | 0.25 |
| 1879 | 7.99 | 37.76 | 28.46 | 18.60 | 6.97 | 0.22 |
| 1880 | 7.61 | 38.82 | 27.76 | 18.68 | 6.82 | 0.31 |
| <i>Medie annuali.</i> | 5.70 | 34.26 | 30.15 | 21.42 | 8.19 | 0.28 |

SASSONIA. a)

Segue Tavola III. bis

| ANNI | Sotto ai 25 anni | Dai 25 ai 30 | Dai 30 ai 35 | Dai 35 ai 40 | Dai 40 ai 50 | Dai 50 ai 60 | Dai 60 in su |
|--|---------------------|-----------------|-----------------|-----------------|-----------------|-----------------|-----------------|
| PROPORZIONI A 100 SPOSI (Età dell'uomo). | | | | | | | |
| 1866 | 23.16 | 42.14 | 16.90 | 7.41 | 6.95 | 2.54 | 0.90 |
| 1867 | 22.45 | 44.08 | 16.67 | 6.85 | 6.70 | 2.48 | 0.77 |
| 1868 | 23.47 | 45.99 | 15.07 | 6.37 | 6.08 | 2.37 | 0.65 |
| 1869 | 25.25 | 43.86 | 15.65 | 6.28 | 5.85 | 2.45 | 0.66 |
| 1870 | 25.80 | 42.36 | 15.76 | 6.47 | 6.29 | 2.59 | 0.73 |
| Medie annuali . . . | 24.02 | 43.69 | 16.01 | 6.68 | 6.37 | 2.49 | 0.74 |

| ANNI | Sotto ai 20 anni | Dai 20 ai 25 | Dai 25 ai 30 | Dai 30 ai 35 | Dai 35 ai 40 | Dai 40 ai 45 | Dai 45 ai 50 | Dai 50 ai 60 | Dai 60 ai 70 | Dai 70 in su | Età ignota |
|---------------------|------------------------|-----------------|-----------------|-----------------|-----------------|-----------------|-----------------|-----------------|-----------------|-----------------|---------------|
| 1876 | 0.71 | 30.07 | 39.80 | 12.81 | 6.18 | 3.72 | 2.52 | 3.14 | 0.92 | 0.12 | 0.01 |
| 1877 | 0.84 | 30.33 | 40.48 | 12.74 | 5.95 | 3.37 | 2.27 | 2.76 | 1.05 | 0.21 | |
| 1878 | 0.66 | 30.93 | 40.74 | 12.44 | 5.58 | 3.34 | 2.31 | 2.93 | 0.95 | 0.12 | |
| 1879 | 0.75 | 30.66 | 41.27 | 12.48 | 5.52 | 3.27 | 2.27 | 2.91 | 0.76 | 0.10 | 0.01 |
| 1880 | 0.04 | 37.72 | 36.36 | 11.45 | 5.16 | 3.43 | 2.23 | 2.73 | 0.76 | 0.12 | |
| Medie annuali . . . | 0.60 | 31.94 | 39.72 | 12.39 | 5.68 | 3.43 | 2.32 | 2.89 | 0.89 | 0.13 | 0.01 |

| ANNI | Sotto ai 20 anni | Dai 20 ai 25 | Dai 25 ai 30 | Dai 30 ai 40 | Dai 40 ai 50 | Dai 50 in su |
|--|---------------------|-----------------|-----------------|-----------------|-----------------|-----------------|
| PROPORZIONI A 100 SPOSE (Età della donna). | | | | | | |
| 1866 | 7.65 | 43.98 | 27.90 | 15.23 | 4.51 | 0.73 |
| 1867 | 7.02 | 44.47 | 28.69 | 14.88 | 4.14 | 0.80 |
| 1868 | 6.94 | 45.16 | 29.40 | 13.68 | 3.91 | 0.91 |
| 1869 | 7.75 | 46.08 | 27.24 | 14.23 | 3.89 | 0.82 |
| 1870 | 7.84 | 46.26 | 27.57 | 13.55 | 3.90 | 0.88 |
| Medie annuali . . . | 7.44 | 45.19 | 28.16 | 14.31 | 4.07 | 0.83 |

a) Veggasi la nota nella tavola corrispondente delle cifre effettive.

Segue SASSONIA.

Segue Tavola III. bis

| ANNI | Sotto | Dai 20 | Dai 25 | Dai 30 | Dai 35 | Dai 40 | Dai 45 | Dai 50 | Dai 60 | Dai 70 | Età ignota |
|------|---------------|--------|--------|--------|--------|--------|--------|--------|--------|--------|---------------|
| | al 20 anni | ai 25 | ai 30 | ai 35 | ai 40 | ai 45 | ai 50 | ai 60 | ai 70 | in su | |

Segue PROPORZIONI A 100 SPOSE (Età della donna).

| | | | | | | | | | | | |
|--------------------|-------|-------|-------|-------|------|------|------|------|------|-------|-------|
| 1876 | 18.35 | 38.18 | 27.72 | 10.28 | 4.48 | 2.91 | 1.72 | 1.15 | 0.19 | 0.02 | 0.05 |
| 1877 | 18.92 | 39.20 | 27.45 | 9.38 | 4.51 | 2.55 | 1.68 | 1.16 | 0.19 | 0.01 | ... |
| 1878 | 18.32 | 39.56 | 28.30 | 8.92 | 4.56 | 2.64 | 1.54 | 1.19 | 0.17 | | |
| 1879 | 12.92 | 40.44 | 28.06 | 9.07 | 4.33 | 2.45 | 1.53 | 1.08 | 0.19 | 0.02 | 0.01 |
| 1880 | 8.30 | 49.92 | 24.13 | 8.42 | 4.04 | 2.54 | 1.44 | 1.05 | 0.15 | 0.01 | |
| Medie annuali. . . | 12.35 | 41.46 | 27.13 | 9.20 | 4.33 | 2.62 | 1.59 | 1.12 | 0.18 | 0.01 | 0.01 |

TURINGIA. a)

| ANNI | Sotto | Dai 30 | Dai 25 | Dai 30 | Dai 35 | Dai 40 | Dai 45 | Dai 50 | Dai 55 | Dai 60 | Dai 70 |
|------|---------------|--------|--------|--------|--------|--------|--------|--------|--------|--------|--------|
| | al 20 anni | ai 25 | ai 30 | ai 35 | ai 40 | ai 45 | ai 50 | ai 55 | ai 60 | ai 70 | in su |

PROPORZIONI A 100 SPOSI (Età dell'uomo).

| | | | | | | | | | | | |
|--------------------|------|-------|-------|-------|------|------|------|------|------|------|------|
| 1877 | 0.35 | 33.21 | 38.72 | 13.46 | 6.00 | 3.44 | 2.12 | 1.40 | 0.86 | 0.52 | 0.03 |
| 1878 | 0.36 | 34.10 | 37.87 | 13.66 | 5.57 | 3.41 | 2.04 | 1.51 | 0.88 | 0.56 | 0.04 |
| 1879 | 0.13 | 34.91 | 38.77 | 13.02 | 5.84 | 2.92 | 1.85 | 1.25 | 0.86 | 0.44 | 0.01 |
| 1880 | 0.12 | 36.66 | 37.91 | 12.54 | 5.36 | 2.90 | 1.94 | 1.25 | 0.77 | 0.50 | 0.05 |
| Medie annuali. . . | 0.20 | 35.23 | 38.19 | 13.07 | 5.59 | 3.08 | 1.93 | 1.34 | 0.84 | 0.49 | 0.04 |

PROPORZIONI A 100 SPOSE (Età della donna).

| | | | | | | | | | | | |
|--------------------|-------|-------|-------|------|------|------|------|------|------|------|-------|
| 1877 | 12.28 | 47.56 | 24.92 | 7.76 | 3.52 | 1.96 | 1.22 | 0.57 | 0.13 | 0.08 | |
| 1878 | 12.33 | 47.81 | 23.95 | 8.26 | 3.84 | 2.17 | 0.97 | 0.45 | 0.13 | 0.09 | |
| 1879 | 11.56 | 48.98 | 24.65 | 7.76 | 3.50 | 1.95 | 0.98 | 0.49 | 0.10 | 0.08 | |
| 1880 | 11.31 | 50.96 | 23.22 | 7.46 | 3.16 | 1.75 | 1.27 | 0.54 | 0.23 | 0.09 | |
| Medie annuali. . . | 11.73 | 49.24 | 23.94 | 7.83 | 3.50 | 1.96 | 1.07 | 0.49 | 0.15 | 0.09 | |

a) Veggasi la nota nella tavola corrispondente delle cifre effettive

WÜRTTEMBERG. a)

Segue Tavola III. bis

| ANNI | Sotto ai 24 anni | Dal 25 ai 29 | Dal 30 ai 34 | Dal 35 ai 39 | Dal 40 ai 44 | Dal 45 ai 49 | Dal 50 ai 54 | Dal 55 ai 59 | Dal 60 ai 69 | Dal 70 in su | Età ignota |
|--------------------|------------------------|-----------------|-----------------|-----------------|-----------------|-----------------|-----------------|-----------------|-----------------|-----------------|---------------|
| 1871 | 7.89 | 38.77 | 24.35 | 10.99 | 7.03 | 4.48 | 3.03 | 1.76 | 1.56 | 0.14 | |
| 1872 | 10.06 | 44.57 | 24.33 | 8.96 | 4.81 | 3.10 | 1.81 | 1.13 | 1.10 | 0.12 | 0.01 |
| 1873 | 13.98 | 42.57 | 22.56 | 8.87 | 4.52 | 2.82 | 2.04 | 1.32 | 1.22 | 0.15 | |
| 1874 | 14.19 | 42.98 | 22.27 | 9.02 | 4.39 | 2.80 | 1.79 | 1.12 | 1.34 | 0.10 | |
| 1875 | 13.67 | 43.23 | 20.50 | 9.97 | 5.13 | 2.91 | 1.90 | 1.28 | 1.23 | 0.16 | 0.02 |
| 1876 | 12.60 | 44.03 | 21.33 | 9.79 | 4.56 | 2.96 | 2.02 | 1.38 | 1.14 | 0.16 | |
| 1877 | 16.94 | 42.97 | 19.47 | 9.27 | 4.43 | 2.64 | 1.67 | 1.41 | 1.08 | 0.12 | |
| 1878 | 16.95 | 42.31 | 19.60 | 9.20 | 4.65 | 2.45 | 1.90 | 1.71 | 1.16 | 0.07 | |
| 1879 | 17.73 | 43.29 | 18.49 | 8.86 | 4.59 | 2.57 | 1.95 | 1.49 | 0.93 | 0.09 | |
| 1880 | 18.85 | 41.35 | 18.73 | 9.17 | 4.92 | 2.51 | 1.88 | 1.30 | 1.16 | 0.12 | |
| Medie annuali. . . | 13.85 | 42.55 | 21.41 | 9.46 | 4.97 | 3.00 | 2.04 | 1.39 | 1.21 | 0.12 | |

PROPORZIONI A 100 SPOSI (Età dell'uomo).

| ANNI | Sotto ai 20 anni | Dal 20 ai 24 | Dal 25 ai 29 | Dal 30 ai 34 | Dal 35 ai 39 | Dal 40 ai 44 | Dal 45 ai 49 | Dal 50 ai 54 | Dal 55 ai 59 | Dal 60 ai 69 | Dal 70 in su | Età ignota |
|--------------------|------------------------|-----------------|-----------------|-----------------|-----------------|-----------------|-----------------|-----------------|-----------------|-----------------|-----------------|---------------|
| 1871 | 1.99 | 26.73 | 33.90 | 17.96 | 9.25 | 5.27 | 2.92 | 1.31 | 0.45 | 0.23 | | |
| 1872 | 2.77 | 32.64 | 34.53 | 16.57 | 7.10 | 3.39 | 1.83 | 0.72 | 0.30 | 0.14 | | 0.01 |
| 1873 | 3.04 | 34.94 | 33.50 | 15.12 | 6.89 | 3.48 | 1.85 | 0.75 | 0.27 | 0.14 | 0.02 | |
| 1874 | 3.56 | 35.79 | 33.72 | 14.24 | 6.66 | 3.01 | 1.80 | 0.80 | 0.31 | 0.11 | | |
| 1875 | 3.84 | 34.99 | 33.34 | 14.73 | 6.77 | 3.19 | 1.84 | 0.79 | 0.29 | 0.19 | 0.01 | 0.02 |
| 1876 | 3.99 | 34.18 | 33.31 | 14.56 | 6.94 | 3.62 | 1.97 | 0.84 | 0.36 | 0.22 | 0.01 | |
| 1877 | 5.71 | 36.88 | 31.60 | 13.22 | 6.44 | 3.21 | 1.80 | 0.72 | 0.30 | 0.11 | 0.01 | |
| 1878 | 6.18 | 37.91 | 30.65 | 12.07 | 6.75 | 3.40 | 1.76 | 0.89 | 0.32 | 0.06 | 0.01 | |
| 1879 | 6.17 | 38.91 | 29.63 | 12.56 | 6.42 | 3.42 | 1.70 | 0.82 | 0.27 | 0.13 | | |
| 1880 | 5.23 | 40.89 | 28.06 | 12.87 | 6.49 | 3.46 | 1.81 | 0.70 | 0.38 | 0.08 | 0.02 | |
| Medie annuali. . . | 4.03 | 34.84 | 32.50 | 14.67 | 7.06 | 3.60 | 1.96 | 0.85 | 0.33 | 0.15 | 0.01 | |

PROPORZIONI A 100 SPOSE (Età della donna).

a) Veggasi la nota nella tavola corrispondente delle cifre effettive.

BADEN. a)

Segue Tavola III. bis

| A N N I | Sotto al 20 anni | Dai 20 ai 24 | Dai 25 ai 29 | Dai 30 ai 34 | Dai 35 ai 39 | Dai 40 ai 44 | Dai 45 ai 49 | Dai 50 ai 54 | Dai 55 ai 59 | Dai 60 ai 69 | 70 anni e più | Età ignota |
|--|------------------------|-----------------|-----------------|-----------------|-----------------|-----------------|-----------------|-----------------|-----------------|-----------------|------------------|---------------|
| PROPORZIONI A 100 SPOSI (Età dell'uomo). | | | | | | | | | | | | |
| 1866 | 0.05 | 10.40 | 43.93 | 20.69 | 10.69 | 6.14 | 3.50 | 1.79 | 1.19 | 1.00 | 0.17 | 0.45 |
| 1867 | 0.02 | 11.60 | 46.12 | 20.31 | 9.38 | 5.11 | 3.20 | 1.62 | 1.11 | 1.05 | 0.05 | 0.43 |
| 1868 | 0.03 | 12.51 | 47.12 | 19.69 | 8.38 | 4.90 | 2.82 | 1.66 | 1.19 | 1.02 | 0.09 | 0.59 |
| 1869 | 0.01 | 12.79 | 46.30 | 19.91 | 8.65 | 5.00 | 2.81 | 1.64 | 1.10 | 0.86 | 0.11 | 0.82 |
| 1870 | 0.01 | 13.84 | 42.01 | 20.87 | 9.88 | 5.48 | 3.28 | 2.06 | 1.09 | 1.16 | 0.10 | 0.22 |
| 1871 | 0.04 | 14.89 | 43.68 | 20.60 | 8.94 | 5.13 | 2.96 | 1.78 | 0.97 | 0.88 | 0.11 | 0.02 |
| 1872 | 0.01 | 17.03 | 43.50 | 20.60 | 7.78 | 4.61 | 2.66 | 1.71 | 1.03 | 0.95 | 0.12 | |
| 1873 | 0.03 | 19.41 | 41.46 | 19.57 | 8.42 | 4.50 | 2.88 | 1.79 | 1.09 | 0.78 | 0.07 | |
| 1874 | 0.02 | 19.25 | 42.20 | 19.62 | 8.20 | 4.19 | 2.70 | 1.76 | 1.01 | 0.90 | 0.13 | 0.02 |
| 1875 | 0.05 | 19.34 | 41.50 | 18.61 | 8.83 | 4.86 | 2.66 | 2.06 | 1.13 | 0.83 | 0.13 | |
| 1876 | 0.02 | 16.19 | 42.55 | 19.98 | 9.45 | 4.49 | 3.14 | 1.82 | 1.23 | 0.97 | 0.16 | |
| 1877 | 0.03 | 16.53 | 43.28 | 19.85 | 9.17 | 4.54 | 2.51 | 1.72 | 1.32 | 0.88 | 0.17 | |
| 1878 | 0.03 | 17.20 | 42.81 | 19.50 | 8.81 | 4.97 | 2.66 | 1.77 | 1.20 | 0.96 | 0.09 | |
| 1879 | | 17.71 | 44.18 | 18.37 | 8.63 | 4.85 | 2.60 | 1.49 | 1.08 | 0.96 | 0.13 | |
| 1880 | 0.09 | 18.39 | 42.78 | 18.46 | 8.65 | 4.74 | 2.88 | 1.74 | 1.07 | 0.93 | 0.27 | |
| Medie annuali... | 0.03 | 15.83 | 43.57 | 19.80 | 8.89 | 4.88 | 2.89 | 1.76 | 1.12 | 0.94 | 0.12 | 0.17 |

| PROPORZIONI A 100 SPOSE (Età della donna). | | | | | | | | | | | | |
|--|------|-------|-------|-------|------|------|------|------|------|------|-------|-------|
| 1866 | 4.42 | 35.09 | 32.13 | 13.61 | 7.00 | 3.67 | 2.14 | 0.67 | 0.36 | 0.12 | | 0.79 |
| 1867 | 4.87 | 37.49 | 32.17 | 13.30 | 5.87 | 3.31 | 1.63 | 0.53 | 0.27 | 0.07 | 0.01 | 0.48 |
| 1868 | 4.24 | 37.52 | 32.95 | 13.25 | 5.74 | 3.03 | 1.65 | 0.52 | 0.20 | 0.09 | 0.01 | 0.80 |
| 1869 | 4.39 | 36.98 | 32.68 | 12.95 | 6.28 | 3.30 | 1.46 | 0.52 | 0.20 | 0.07 | | 1.17 |
| 1870 | 5.09 | 36.70 | 30.99 | 14.08 | 6.79 | 3.49 | 1.68 | 0.74 | 0.17 | 0.03 | 0.01 | 0.23 |
| 1871 | 4.56 | 37.42 | 31.12 | 13.97 | 6.67 | 3.36 | 1.75 | 0.80 | 0.23 | 0.10 | | 0.02 |
| 1872 | 4.75 | 39.94 | 30.11 | 13.34 | 5.85 | 3.24 | 1.80 | 0.70 | 0.21 | 0.06 | | |
| 1873 | 6.07 | 40.54 | 27.94 | 13.29 | 6.25 | 3.16 | 1.71 | 0.71 | 0.21 | 0.12 | | |
| 1874 | 6.13 | 41.51 | 28.56 | 12.64 | 5.69 | 2.84 | 1.61 | 0.74 | 0.16 | 0.10 | | 0.02 |
| 1875 | 6.49 | 40.20 | 28.63 | 12.70 | 5.92 | 3.20 | 1.74 | 0.78 | 0.23 | 0.09 | 0.02 | |
| 1876 | 5.39 | 38.90 | 29.55 | 13.03 | 6.96 | 3.12 | 1.86 | 0.78 | 0.24 | 0.15 | 0.02 | |
| 1877 | 5.80 | 39.90 | 29.64 | 12.64 | 6.40 | 3.19 | 1.59 | 0.59 | 0.11 | 0.14 | | |
| 1878 | 6.24 | 41.65 | 28.53 | 11.49 | 6.21 | 3.24 | 1.62 | 0.65 | 0.26 | 0.11 | | |
| 1879 | 5.68 | 43.56 | 27.97 | 11.33 | 5.53 | 3.17 | 1.64 | 0.69 | 0.29 | 0.12 | 0.02 | |
| 1880 | 5.44 | 44.90 | 27.08 | 11.25 | 5.64 | 3.08 | 1.57 | 0.62 | 0.25 | 0.16 | 0.01 | |
| Medie annuali... | 5.29 | 39.41 | 30.05 | 12.90 | 6.19 | 3.22 | 1.70 | 0.67 | 0.22 | 0.10 | 0.01 | 0.24 |

a) Veggasi la nota nella tavola corrispondente delle cifre effettive.

ALSAZIA-LORENA.

Segue Tavola III. bis

| ANNI | Sotto ai 20 anni | Dai 20 ai 30 | Dai 30 ai 40 | Dai 40 ai 50 | Dai 50 ai 60 | Dai 60 in su | Età ignota |
|------|------------------------|-----------------|-----------------|-----------------|-----------------|-----------------|---------------|
|------|------------------------|-----------------|-----------------|-----------------|-----------------|-----------------|---------------|

PROPORZIONI A 100 SPOSTI (Età dell'uomo).

| | | | | | | | |
|--------------------------------|-------|-------|-------|-------|-------|-------|-------|
| 1872 | 0.31 | 60.07 | 29.55 | 6.60 | 2.51 | 0.88 | 0.08 |
| 1873 | 0.21 | 58.07 | 31.23 | 6.83 | 2.60 | 0.99 | 0.07 |
| 1874 | 0.31 | 58.08 | 31.45 | 6.56 | 2.68 | 0.90 | 0.02 |
| 1875 | 0.37 | 56.88 | 31.86 | 7.07 | 2.66 | 1.11 | 0.05 |
| 1876 | 0.23 | 55.59 | 32.34 | 7.93 | 2.89 | 1.01 | 0.01 |
| 1877-79. | | | | | | | |
| 1880 | 0.21 | 61.11 | 27.95 | 7.22 | 2.49 | 1.02 | |
| <i>Medie annuali</i> | 0.28 | 58.34 | 30.74 | 6.99 | 2.63 | 0.98 | 0.04 |

PROPORZIONI A 100 SPOSE (Età della donna).

| | | | | | | | |
|--------------------------------|-------|-------|-------|-------|-------|-------|-------|
| 1872 | 6.81 | 68.66 | 18.94 | 4.41 | 1.02 | 0.09 | 0.07 |
| 1873 | 7.58 | 67.85 | 18.77 | 4.42 | 1.13 | 0.17 | 0.08 |
| 1874 | 8.19 | 67.12 | 19.17 | 4.07 | 1.13 | 0.24 | 0.08 |
| 1875 | 8.43 | 66.90 | 18.92 | 4.51 | 1.01 | 0.19 | 0.04 |
| 1876 | 9.05 | 66.22 | 18.34 | 4.85 | 1.40 | 0.14 | |
| 1877-79. | | | | | | | |
| 1880 | 8.16 | 69.98 | 16.54 | 4.40 | 0.76 | 0.16 | |
| <i>Medie annuali</i> | 7.95 | 67.79 | 18.54 | 4.43 | 1.08 | 0.16 | 0.05 |

AUSTRIA CISLEITANA.

Segue Tavola III. bis

| ANNI | Sotto al 24 anni | Dai 24 ai 30 | Dai 30 ai 40 | Dai 40 ai 50 | Dai 50 ai 60 | Dai 60 in su |
|--|---------------------|-----------------|-----------------|-----------------|-----------------|-----------------|
| PROPORZIONI A 100 SPOSI (Età dell'uomo). | | | | | | |
| 1870. | 16.88 | 42.51 | 26.03 | 8.98 | 4.02 | 1.58 |
| 1871. | 19.10 | 42.38 | 24.61 | 8.29 | 4.06 | 1.56 |
| 1872. | 20.26 | 41.35 | 24.30 | 8.46 | 4.08 | 1.55 |
| 1873. | 20.08 | 39.82 | 24.86 | 9.31 | 4.31 | 1.63 |
| 1874. | 20.29 | 40.56 | 23.95 | 8.94 | 4.57 | 1.69 |
| 1875. | 20.73 | 40.72 | 23.63 | 8.62 | 4.49 | 1.81 |
| 1876. | 21.45 | 41.20 | 22.92 | 8.39 | 4.29 | 1.75 |
| 1877. | 21.77 | 41.11 | 22.54 | 8.48 | 4.29 | 1.81 |
| 1878. | 21.25 | 42.13 | 21.98 | 8.55 | 4.38 | 1.71 |
| 1879. | 22.06 | 42.45 | 21.61 | 8.09 | 4.07 | 1.72 |
| 1880. | 22.99 | 41.89 | 21.37 | 8.06 | 3.96 | 1.73 |
| <i>Medie annuali . .</i> | 20.53 | 41.45 | 23.53 | 8.58 | 4.22 | 1.69 |

| ANNI | Sotto ai 20 anni | Dai 20 ai 24 | Dai 24 ai 30 | Dai 30 ai 40 | Dai 40 ai 50 | Dai 50 in su |
|--|---------------------|--------------|--------------|--------------|--------------|--------------|
| PROPORZIONI A 100 SPOSE (Età della donna). | | | | | | |
| 1870. | 16.07 | 25.24 | 31.60 | 19.17 | 6.28 | 1.64 |
| 1871. | 16.68 | 27.03 | 30.50 | 18.14 | 5.94 | 1.71 |
| 1872. | 17.06 | 28.07 | 29.40 | 17.90 | 5.88 | 1.69 |
| 1873. | 17.11 | 28.44 | 28.37 | 18.21 | 6.10 | 1.77 |
| 1874. | 17.68 | 27.97 | 28.06 | 18.24 | 6.25 | 1.80 |
| 1875. | 18.23 | 27.75 | 28.25 | 17.83 | 6.05 | 1.89 |
| 1876. | 19.80 | 27.63 | 27.73 | 16.93 | 6.02 | 1.89 |
| 1877. | 20.01 | 27.92 | 27.74 | 16.64 | 5.83 | 1.86 |
| 1878. | 19.28 | 28.40 | 28.22 | 16.35 | 5.91 | 1.84 |
| 1879. | 18.67 | 29.76 | 28.32 | 15.76 | 5.79 | 1.71 |
| 1880. | 18.45 | 30.64 | 28.24 | 15.39 | 5.58 | 1.70 |
| <i>Medie annuali . .</i> | 18.02 | 28.02 | 28.83 | 17.39 | 5.97 | 1.77 |

UNGHERIA.

Segue Tavola III. bis

| A N N I | 24 anni e meno | Dal 24 al 30 | Dal 30 al 40 | Dal 40 al 50 | Dal 50 al 60 | 60 anni e più |
|--|-------------------|-----------------|-----------------|-----------------|-----------------|------------------|
| PROPORZIONI A 100 SPOSI (Età dell'uomo). | | | | | | |
| 1876. | 31.25 | 44.37 | 13.64 | 6.55 | 3.21 | 0.98 |
| 1877. | 31.61 | 45.79 | 12.32 | 6.22 | 3.04 | 1.02 |
| 1878. | 31.37 | 45.50 | 12.76 | 6.23 | 3.11 | 1.03 |
| 1879. | 32.74 | 45.82 | 11.86 | 5.69 | 2.95 | 0.94 |
| 1880. | 31.49 | 45.88 | 12.64 | 6.01 | 2.94 | 1.04 |
| <i>Medie annuali . .</i> | 31.71 | 45.46 | 12.64 | 6.14 | 3.05 | 1.00 |

| A N N I | 20 anni e meno | Dal 20 al 24 | Dal 24 al 30 | Dal 30 al 40 | Dal 40 al 50 | 50 anni e più |
|--|-------------------|-----------------|-----------------|-----------------|-----------------|------------------|
| PROPORZIONI A 100 SPOSE (Età della donna). | | | | | | |
| 1876. | 33.90 | 33.99 | 16.96 | 9.22 | 4.48 | 1.45 |
| 1877. | 36.43 | 33.62 | 16.11 | 8.08 | 4.11 | 1.65 |
| 1878. | 36.19 | 33.85 | 15.88 | 8.31 | 4.12 | 1.65 |
| 1879. | 36.77 | 34.61 | 15.47 | 7.82 | 3.87 | 1.46 |
| 1880. | 35.94 | 34.59 | 15.90 | 7.90 | 4.07 | 1.60 |
| <i>Medie annuali . .</i> | 35.84 | 34.14 | 16.06 | 8.27 | 4.13 | 1.56 |

CROAZIA E SLAVONIA. a)

| A N N I | Sotto al 24 anni | Dal 24 al 30 | Dal 30 al 40 | Dal 40 al 50 | Dal 50 al 60 | Dal 60 in su |
|--|---------------------|-----------------|-----------------|-----------------|-----------------|-----------------|
| PROPORZIONI A 100 SPOSI (Età dell'uomo). | | | | | | |
| 1874. | 35.87 | 26.05 | 20.79 | 10.77 | 4.99 | 1.53 |
| 1875. | 43.99 | 24.46 | 17.16 | 8.72 | 4.36 | 1.31 |
| 1876. | 45.22 | 23.82 | 16.92 | 8.43 | 4.38 | 1.23 |
| 1877. | 46.38 | 24.38 | 16.14 | 8.23 | 3.85 | 1.02 |
| 1878. | 50.45 | 22.38 | 14.82 | 7.61 | 3.77 | 0.97 |
| 1879. | 50.10 | 24.78 | 13.40 | 7.15 | 3.60 | 0.97 |
| 1880. | 49.95 | 24.71 | 13.57 | 7.38 | 3.40 | 0.99 |
| <i>Medie annuali . .</i> | 46.00 | 24.40 | 16.09 | 8.31 | 4.05 | 1.15 |

a) Si veggia la nota a), pagina cxxix, per quanto riguardo la città ed il territorio di Fiume.

Segue CROAZIA E SLAVONIA.

Segue Tavola III. bis

| ANNI | Sotto | Dai 20 | Dai 24 | Dai 30 | Dai 40 | Dai 50 |
|--|------------|--------|--------|--------|--------|--------|
| | ai 20 anni | ai 24 | ai 30 | ai 40 | ai 50 | in su |
| PROPORZIONI A 100 SPOSE (Età della donna). | | | | | | |
| 1874. | 35.34 | 21.25 | 18.25 | 15.89 | 7.31 | 2.46 |
| 1875. | 42.06 | 22.46 | 15.06 | 12.39 | 5.94 | 2.09 |
| 1876. | 43.22 | 22.30 | 14.62 | 11.94 | 5.80 | 2.12 |
| 1877. | 42.98 | 24.32 | 14.57 | 10.76 | 5.36 | 2.01 |
| 1878. | 51.13 | 23.64 | 10.58 | 8.84 | 4.37 | 1.44 |
| 1879. | 50.03 | 25.74 | 10.86 | 7.92 | 3.94 | 1.51 |
| 1880. | 48.78 | 25.79 | 11.24 | 8.29 | 4.46 | 1.44 |
| Medie annuali . . | 44.79 | 23.66 | 13.59 | 10.79 | 5.30 | 1.87 |

OLANDA.

| ANNI | Sotto | Dai | Dai | Dai | Dai | Dai | Dai | Dai | Dai | Dai | Dai | Dai |
|---|------------|-------|-------|-------|-------|-------|-------|-------|-------|-------|-------|-------|
| | ai 21 anni | ai 25 | ai 30 | ai 35 | ai 40 | ai 45 | ai 50 | ai 55 | ai 60 | ai 65 | ai 70 | In su |
| PROPORZIONI A 100 SPOSTI (Età dell'uomo). | | | | | | | | | | | | |
| 1871. | 2.01 | 19.60 | 34.54 | 19.99 | 9.77 | 5.70 | 3.54 | 2.28 | 1.38 | 0.68 | 0.37 | 0.14 |
| 1872. | 2.11 | 20.74 | 33.68 | 19.77 | 9.89 | 5.60 | 3.64 | 2.20 | 1.34 | 0.60 | 0.28 | 0.15 |
| 1873. | 2.13 | 23.51 | 32.79 | 18.83 | 9.49 | 5.35 | 3.43 | 2.24 | 1.18 | 0.63 | 0.29 | 0.13 |
| 1874. | 2.27 | 24.16 | 32.10 | 18.93 | 9.23 | 5.09 | 3.53 | 2.23 | 1.37 | 0.71 | 0.30 | 0.08 |
| 1875. | 2.46 | 24.41 | 32.15 | 18.42 | 9.34 | 5.20 | 3.30 | 2.19 | 1.44 | 0.63 | 0.33 | 0.13 |
| 1876. | 2.52 | 24.05 | 33.10 | 18.37 | 9.01 | 5.12 | 3.05 | 2.27 | 1.31 | 0.69 | 0.35 | 0.16 |
| 1877. | 2.67 | 24.06 | 34.80 | 16.56 | 8.89 | 5.07 | 3.22 | 2.19 | 1.44 | 0.69 | 0.31 | 0.10 |
| 1878. | 2.71 | 24.06 | 35.24 | 16.18 | 8.96 | 5.21 | 3.03 | 2.06 | 1.36 | 0.68 | 0.40 | 0.11 |
| Medie annuali . . | 2.36 | 23.12 | 33.54 | 18.36 | 9.31 | 5.29 | 3.34 | 2.21 | 1.35 | 0.66 | 0.33 | 0.13 |

PROPORZIONI A 100 SPOSE (Età della donna).

| | | | | | | | | | | | | |
|-------------------|-------|-------|-------|-------|------|------|------|------|------|------|------|------|
| 1871. | 9.37 | 28.19 | 31.20 | 15.27 | 7.54 | 3.97 | 2.47 | 1.17 | 0.54 | 0.21 | 0.06 | 0.01 |
| 1872. | 9.25 | 29.89 | 29.89 | 15.57 | 6.97 | 4.10 | 2.41 | 1.14 | 0.50 | 0.20 | 0.07 | 0.01 |
| 1873. | 9.44 | 33.14 | 27.83 | 14.41 | 7.22 | 3.71 | 2.32 | 1.15 | 0.50 | 0.20 | 0.07 | 0.01 |
| 1874. | 9.81 | 33.30 | 27.82 | 14.03 | 6.80 | 3.81 | 2.31 | 1.27 | 0.58 | 0.21 | 0.04 | 0.02 |
| 1875. | 9.85 | 32.43 | 28.63 | 13.99 | 7.03 | 3.65 | 2.23 | 1.33 | 0.54 | 0.22 | 0.08 | 0.02 |
| 1876. | 10.54 | 32.40 | 28.67 | 13.62 | 6.79 | 3.73 | 2.12 | 1.23 | 0.60 | 0.20 | 0.08 | 0.02 |
| 1877. | 10.86 | 32.25 | 29.54 | 12.49 | 6.65 | 3.82 | 2.18 | 1.24 | 0.58 | 0.29 | 0.09 | 0.01 |
| 1878. | 10.81 | 32.23 | 30.69 | 11.82 | 6.23 | 3.90 | 2.23 | 1.10 | 0.52 | 0.27 | 0.12 | 0.03 |
| Medie annuali . . | 10.00 | 31.77 | 29.26 | 13.88 | 6.90 | 3.84 | 2.29 | 1.20 | 0.54 | 0.22 | 0.08 | 0.02 |

SVEZIA.

Segue Tavola III. bis

| A N N I | Sotto ai 20 anni | Dai 20 ai 25 | Dai 25 ai 30 | Dai 30 ai 35 | Dai 35 ai 40 | Dai 40 ai 45 | Dai 45 ai 50 | Dai 50 in su |
|---------|---------------------|-----------------|-----------------|-----------------|-----------------|-----------------|-----------------|-----------------|
|---------|---------------------|-----------------|-----------------|-----------------|-----------------|-----------------|-----------------|-----------------|

PROPORZIONI A 100 SPOSI (Età dell'uomo).

| | | | | | | | | |
|--------------------------|------|-------|-------|-------|------|------|------|------|
| 1871. | 0.08 | 19.96 | 37.07 | 20.49 | 9.98 | 4.87 | 3.43 | 4.12 |
| 1872. | 0.06 | 20.73 | 35.96 | 20.83 | 9.58 | 5.03 | 3.22 | 4.59 |
| 1873. | 0.06 | 21.19 | 35.52 | 21.36 | 9.50 | 4.94 | 3.04 | 4.39 |
| 1874. | 0.06 | 20.58 | 36.31 | 21.13 | 9.31 | 4.95 | 3.10 | 4.56 |
| 1875. | 0.04 | 21.45 | 35.29 | 21.08 | 9.46 | 5.07 | 3.01 | 4.60 |
| 1876. | 0.04 | 21.81 | 35.20 | 20.73 | 9.24 | 5.30 | 3.07 | 4.61 |
| 1877. | 0.07 | 23.25 | 35.43 | 19.54 | 9.46 | 5.01 | 2.96 | 4.28 |
| 1878. | 0.06 | 24.11 | 35.60 | 18.94 | 8.94 | 5.60 | 2.95 | 4.40 |
| 1879. | 0.07 | 23.89 | 36.15 | 19.12 | 9.16 | 4.43 | 2.71 | 4.47 |
| 1880. | 0.09 | 26.99 | 35.43 | 17.69 | 8.54 | 4.29 | 2.77 | 4.20 |
| <i>Medie annuali . .</i> | 0.06 | 22.38 | 35.78 | 20.12 | 9.32 | 4.89 | 3.02 | 4.43 |

PROPORZIONI A 100 SPOSE (Età della donna).

| | | | | | | | | |
|--------------------------|------|-------|-------|-------|------|------|------|------|
| 1871. | 4.38 | 31.74 | 32.47 | 16.04 | 7.79 | 4.07 | 2.17 | 1.3 |
| 1872. | 4.52 | 31.71 | 32.32 | 15.99 | 7.65 | 4.12 | 2.11 | 1.58 |
| 1873. | 4.98 | 32.20 | 31.51 | 16.34 | 7.63 | 3.95 | 2.00 | 1.39 |
| 1874. | 4.96 | 32.32 | 31.84 | 16.32 | 7.02 | 3.89 | 2.16 | 1.49 |
| 1875. | 5.13 | 32.88 | 30.77 | 16.43 | 7.16 | 4.01 | 2.12 | 1.50 |
| 1876. | 5.30 | 32.98 | 31.26 | 15.46 | 7.36 | 3.96 | 2.12 | 1.56 |
| 1877. | 5.73 | 33.74 | 30.96 | 14.94 | 7.16 | 3.94 | 2.00 | 1.53 |
| 1878. | 5.78 | 35.21 | 30.32 | 14.37 | 7.46 | 3.42 | 2.03 | 1.41 |
| 1879. | 5.41 | 34.96 | 30.66 | 14.84 | 6.97 | 3.59 | 2.09 | 1.48 |
| 1880. | 6.79 | 37.12 | 29.57 | 13.59 | 6.76 | 3.16 | 1.72 | 1.29 |
| <i>Medie annuali . .</i> | 5.30 | 33.47 | 31.17 | 15.45 | 7.29 | 3.81 | 2.05 | 1.46 |

NORVEGIA. a)

Segue Tavola III, bis

| ANNI | PROPOZIONI A 100 SPOSI (Età dell'uomo). | | | | | | | | Età ignota |
|------|---|--------------|--------------|--------------|--------------|--------------|--------------|--------------|------------|
| | Dai 15 ai 20 anni | Dai 20 ai 25 | Dai 25 ai 30 | Dai 30 ai 35 | Dai 35 ai 40 | Dai 40 ai 45 | Dai 45 ai 50 | Dai 50 in su | |

PROPOZIONI A 100 SPOSI (Età dell'uomo).

| | | | | | | | | | |
|---------------------|------|-------|-------|-------|------|------|------|------|-------|
| 1866. | 1.61 | 25.89 | 33.50 | 19.31 | 8.82 | 4.65 | 2.70 | 3.52 | |
| 1867. | 1.57 | 26.59 | 33.30 | 19.09 | 8.38 | 4.55 | 2.96 | 3.56 | |
| 1868. | 1.65 | 26.42 | 33.55 | 18.44 | 8.98 | 4.36 | 2.92 | 3.68 | |
| 1869. | 1.79 | 25.90 | 34.87 | 17.85 | 8.81 | 4.28 | 2.94 | 3.56 | |
| 1870. | 1.48 | 25.27 | 35.16 | 16.98 | 9.01 | 5.25 | 2.66 | 4.19 | |
| Medie annuali . . . | 1.62 | 26.01 | 34.08 | 18.33 | 8.80 | 4.62 | 2.84 | 3.70 | |

| | | | | | | | | | |
|---------------------|------|-------|-------|-------|------|------|------|------|------|
| 1876. | 1.71 | 26.08 | 34.53 | 18.06 | 7.86 | 4.46 | 3.02 | 4.68 | 0.1 |
| 1877. | 1.78 | 26.81 | 34.44 | 16.97 | 7.99 | 4.61 | 2.72 | 4.64 | 0.04 |
| 1878. | 1.79 | 27.53 | 34.32 | 16.88 | 7.59 | 4.57 | 2.73 | 4.39 | 0.20 |
| 1879. | 1.87 | 27.70 | 34.85 | 16.81 | 7.30 | 4.02 | 2.71 | 4.54 | 0.20 |
| Medie annuali . . . | 1.78 | 27.01 | 34.53 | 17.19 | 7.57 | 4.42 | 2.86 | 4.57 | 0.13 |

| ANNI | ANNI DI NASCITA | | | | | | | | Età ignota |
|------|----------------------------|----------------------------|----------------------------|----------------------------|----------------------------|----------------------------|----------------------------|----------------------------|------------|
| | 1852-56 1853-57 ecc. | 1847-51 1848-52 ecc. | 1842-46 1843-47 ecc. | 1837-41 1838-42 ecc. | 1832-36 1833-37 ecc. | 1827-31 1828-32 ecc. | 1822-26 1823-27 ecc. | 1817-21 1818-22 ecc. | |

| | | | | | | | | | |
|---------------------|------|-------|-------|-------|------|------|------|------|-------|
| 1871. | 0.63 | 20.20 | 36.99 | 19.80 | 9.71 | 5.28 | 3.10 | 4.29 | |
| 1872. | 0.61 | 19.48 | 36.35 | 20.62 | 9.98 | 5.29 | 3.17 | 4.50 | |
| 1873. | 0.65 | 21.27 | 36.35 | 19.76 | 8.63 | 5.36 | 3.27 | 4.71 | |
| 1874. | 0.97 | 21.72 | 36.04 | 19.47 | 8.56 | 5.01 | 3.27 | 4.96 | |
| 1875. | 0.91 | 22.58 | 34.99 | 20.27 | 8.73 | 4.89 | 2.89 | 4.63 | 0.06 |
| 1876. | 1.07 | 23.07 | 35.59 | 19.40 | 8.18 | 4.53 | 3.14 | 4.92 | 0.10 |
| 1877. | 0.98 | 23.98 | 35.58 | 18.43 | 8.39 | 4.99 | 2.72 | 4.94 | 0.04 |
| 1878. | 0.88 | 24.40 | 35.98 | 18.35 | 7.99 | 4.71 | 2.83 | 4.66 | 0.20 |
| 1879. | 0.92 | 24.40 | 36.52 | 18.26 | 7.88 | 4.23 | 2.77 | 4.82 | 0.20 |
| Medie annuali . . . | 0.85 | 22.41 | 36.01 | 19.36 | 8.65 | 4.91 | 3.02 | 4.72 | 0.07 |

a) Veggansi le note nella tavola corrispondente delle cifre effettive.

Segue NORVEGIA.

Segue Tavola III. bis

| A N N I | Dai 15 ai 20 anni | Dai 20 ai 25 | Dai 25 ai 30 | Dai 30 ai 35 | Dai 35 ai 40 | Dai 40 ai 45 | Dai 45 ai 50 | Dai 50 in su | Età ignota |
|---------|----------------------|-----------------|-----------------|-----------------|-----------------|-----------------|-----------------|-----------------|---------------|
|---------|----------------------|-----------------|-----------------|-----------------|-----------------|-----------------|-----------------|-----------------|---------------|

PROPORZIONI A 100 SPOSE. (Età della donna).

| | | | | | | | | | |
|----------------------------|-------|-------|-------|-------|------|------|------|------|-------|
| 1866. | 9.05 | 38.35 | 26.45 | 13.03 | 6.80 | 3.49 | 1.92 | 0.90 | |
| 1867. | 8.84 | 39.43 | 25.67 | 12.73 | 6.55 | 3.70 | 2.00 | 1.08 | |
| 1868. | 10.17 | 38.63 | 27.18 | 11.97 | 5.91 | 3.13 | 1.72 | 1.29 | |
| 1869. | 9.86 | 38.88 | 27.64 | 11.59 | 5.77 | 3.15 | 1.90 | 1.21 | |
| 1870. | 8.75 | 38.10 | 28.36 | 12.28 | 5.66 | 3.44 | 2.20 | 1.21 | |
| <i>Medie annuali</i> . . . | 9.33 | 38.68 | 27.06 | 12.32 | 6.14 | 3.38 | 1.95 | 1.14 | |

| | | | | | | | | | |
|----------------------------|------|-------|-------|-------|------|------|------|------|------|
| 1876. | 8.17 | 38.61 | 28.78 | 12.12 | 5.62 | 3.13 | 1.95 | 1.51 | 0.11 |
| 1877. | 8.49 | 40.00 | 27.76 | 11.92 | 5.43 | 3.09 | 2.01 | 1.24 | 0.06 |
| 1878. | 8.55 | 38.91 | 28.32 | 12.08 | 5.59 | 2.86 | 1.97 | 1.46 | 0.26 |
| 1879. | 8.42 | 40.16 | 28.70 | 11.35 | 5.51 | 2.76 | 1.53 | 1.34 | 0.23 |
| <i>Medie annuali</i> . . . | 8.40 | 39.41 | 28.39 | 11.87 | 5.54 | 2.96 | 1.87 | 1.39 | 0.17 |

A N N I DI NASCITA

| A N N I | 1852-56 1853-57 ecc. | 1847-51 1848-52 ecc. | 1842-46 1843-47 ecc. | 1837-41 1838-42 ecc. | 1832-36 1833-37 ecc. | 1827-31 1828-32 ecc. | 1822-26 1823-27 ecc. | 1817-21 1818-22 ecc. | Età ignota |
|----------------------------|----------------------------|----------------------------|----------------------------|----------------------------|----------------------------|----------------------------|----------------------------|----------------------------|---------------|
| 1871. | 4.82 | 35.89 | 31.42 | 13.73 | 6.57 | 3.80 | 2.22 | 1.55 | |
| 1872. | 5.31 | 35.02 | 31.32 | 14.07 | 6.60 | 3.78 | 2.33 | 1.57 | |
| 1873. | 5.41 | 36.47 | 31.55 | 13.34 | 6.16 | 3.44 | 2.01 | 1.62 | |
| 1874. | 5.57 | 36.48 | 31.79 | 12.99 | 5.96 | 3.46 | 2.17 | 1.58 | |
| 1875. | 5.44 | 37.22 | 31.08 | 13.59 | 5.58 | 3.61 | 2.01 | 1.39 | 0.08 |
| 1876. | 6.01 | 37.21 | 30.79 | 12.83 | 6.02 | 3.37 | 2.04 | 1.62 | 0.11 |
| 1877. | 5.80 | 39.02 | 29.41 | 13.16 | 5.72 | 3.32 | 2.11 | 1.40 | 0.06 |
| 1878. | 5.85 | 37.73 | 30.33 | 13.22 | 6.00 | 2.94 | 2.03 | 1.64 | 0.26 |
| 1879. | 5.62 | 38.84 | 30.66 | 12.72 | 5.87 | 2.87 | 1.59 | 1.60 | 0.23 |
| <i>Medie annuali</i> . . . | 5.56 | 37.14 | 30.91 | 13.23 | 6.04 | 3.39 | 2.05 | 1.55 | 0.08 |

DANIMARCA.

Segue Tavola III bis.

| A N N I | Sotto ai 25 anni | Dai 25 ai 30 | Dai 30 ai 35 | Dai 35 ai 40 | Dai 40 ai 45 | Dai 45 ai 50 | Dai 50 ai 55 | Dai 55 ai 60 | Dai 60 ai 65 | Dai 65 ai 70 | Dai 70 in su |
|--|---------------------|-----------------|-----------------|-----------------|-----------------|-----------------|-----------------|-----------------|-----------------|-----------------|-----------------|
| PROPORZIONI A 100 SPOSI (Età dell'uomo). | | | | | | | | | | | |
| Quinquennio 1865-69 | 16.89 | 38.08 | 23.20 | 9.87 | 5.55 | 2.88 | 1.82 | 1.00 | 0.57 | 0.23 | 0.11 |
| Id. 1870-74 | 19.43 | 38.29 | 21.31 | 9.77 | 4.68 | 2.84 | 1.74 | 1.06 | 0.51 | 0.25 | 0.12 |
| 1875 | 21.82 | 37.87 | 20.06 | 9.14 | 4.39 | 2.75 | 2.02 | 1.09 | 0.52 | 0.21 | 0.13 |
| 1876 | 22.92 | 37.68 | 19.10 | 8.86 | 4.69 | 2.83 | 1.79 | 1.11 | 0.59 | 0.34 | 0.09 |
| 1877 | 23.55 | 38.01 | 18.44 | 8.93 | 4.81 | 2.58 | 1.69 | 1.08 | 0.54 | 0.25 | 0.12 |
| 1878 | 24.08 | 37.47 | 18.65 | 9.05 | 4.62 | 2.36 | 1.69 | 1.08 | 0.60 | 0.27 | 0.13 |
| 1879 | 24.32 | 38.55 | 18.53 | 8.46 | 4.21 | 2.52 | 1.46 | 1.12 | 0.50 | 0.25 | 0.08 |
| 1880 | 24.42 | 38.42 | 18.32 | 8.20 | 4.41 | 2.62 | 1.71 | 1.00 | 0.59 | 0.25 | 0.06 |
| Medie annuali . . | 20.28 | 38.11 | 20.91 | 9.35 | 4.88 | 2.76 | 1.76 | 1.05 | 0.54 | 0.25 | 0.11 |

| A N N I | Dai 15 ai 20 anni | Dai 25 ai 30 | Dai 30 ai 35 | Dai 35 ai 40 | Dai 40 ai 45 | Dai 45 ai 50 | Dai 50 ai 55 | Dai 55 ai 60 | Dai 60 ai 65 | Dai 65 ai 70 | Dai 70 in su |
|--|----------------------|-----------------|-----------------|-----------------|-----------------|-----------------|-----------------|-----------------|-----------------|-----------------|-----------------|
| PROPORZIONI A 100 SPOSE (Età della donna). | | | | | | | | | | | |
| Quinquennio 1865-69 | 5.36 | 32.78 | 31.86 | 15.91 | 6.63 | 4.01 | 2.08 | 0.84 | 0.32 | 0.13 | 0.07 |
| Id. 1870-74 | 5.83 | 35.28 | 31.09 | 14.86 | 6.56 | 3.21 | 1.84 | 0.83 | 0.33 | 0.13 | 0.03 |
| 1875 | 6.45 | 36.89 | 30.22 | 13.90 | 6.33 | 3.19 | 1.65 | 0.81 | 0.32 | 0.16 | 0.06 |
| 1876 | 6.83 | 37.89 | 30.04 | 13.78 | 5.68 | 3.29 | 1.68 | 0.78 | 0.34 | 0.10 | 0.07 |
| 1877 | 7.19 | 37.40 | 29.61 | 13.53 | 6.06 | 3.25 | 1.60 | 0.78 | 0.42 | 0.10 | 0.05 |
| 1878 | 7.47 | 38.04 | 29.46 | 13.25 | 5.76 | 3.35 | 1.31 | 0.85 | 0.39 | 0.10 | 0.01 |
| 1879 | 6.70 | 38.80 | 29.93 | 13.05 | 5.73 | 3.00 | 1.57 | 0.69 | 0.33 | 0.15 | 0.03 |
| 1880 | 6.63 | 38.82 | 30.09 | 12.91 | 5.57 | 2.95 | 1.77 | 0.72 | 0.39 | 0.13 | 0.01 |
| Medie annuali . . | 6.11 | 35.56 | 30.84 | 14.60 | 6.31 | 3.43 | 1.81 | 0.81 | 0.35 | 0.12 | 0.04 |

FINLANDIA. a)

Segue Tavola III bis.

| ANNI | Dai 15 ai 20 | Dai 20 ai 25 | Dai 25 ai 30 | Dai 30 ai 35 | Dai 35 ai 40 | Dai 40 ai 45 | Dai 45 ai 50 | Dai 50 ai 60 | Dai 60 ai 70 | Dai 70 in su | Età ignota |
|---|--------------------|--------------------|--------------------|--------------------|--------------------|--------------------|--------------------|--------------------|--------------------|--------------------|---------------|
| PROPORZIONI A 100 SPOSI (Età dell' uomo). | | | | | | | | | | | |
| 1878 | 2.18 | 31.88 | 31.99 | 14.30 | 7.20 | 3.99 | 3.55 | 3.74 | 1.00 | 0.13 | 0.04 |
| 1879 | 2.17 | 31.72 | 33.00 | 14.73 | 7.63 | 4.07 | 2.32 | 3.03 | 1.13 | 0.16 | 0.04 |
| 1880 | 2.19 | 32.82 | 32.19 | 14.48 | 7.16 | 4.17 | 2.30 | 3.27 | 1.23 | 0.08 | 0.11 |
| Medie annuali. . . | 2.19 | 32.17 | 32.39 | 14.51 | 7.32 | 4.07 | 2.72 | 3.35 | 1.11 | 0.12 | 0.05 |

| PROPORZIONI A 100 SPOSE (Età della donna). | | | | | | | | | | | |
|--|-------|-------|-------|-------|------|------|------|------|------|-------|-------|
| 1878 | 15.82 | 39.39 | 22.54 | 10.19 | 5.58 | 3.26 | 1.73 | 1.37 | 0.12 | | |
| 1879 | 15.37 | 39.94 | 22.82 | 10.38 | 5.46 | 3.83 | 1.66 | 1.35 | 0.13 | 0.02 | 0.04 |
| 1880 | 15.81 | 39.40 | 23.21 | 10.21 | 5.31 | 3.02 | 1.62 | 1.22 | 0.13 | 0.01 | 0.06 |
| Medie annuali. . . | 15.67 | 39.56 | 22.89 | 10.26 | 5.45 | 3.04 | 1.66 | 1.31 | 0.13 | 0.01 | 0.02 |

RUSSIA EUROPEA. a)

| ANNI | Sotto ai 20 anni | Dai 20 ai 25 | Dai 25 ai 30 | Dai 30 ai 35 | Dai 35 ai 40 | Dai 40 ai 45 | Dai 45 ai 50 | Dai 50 in su | Età ignota |
|--|---------------------|-----------------|-----------------|-----------------|-----------------|-----------------|-----------------|-----------------|---------------|
| PROPORZIONI A 100 SPOSI (Età dell'uomo). | | | | | | | | | |
| 1867 | 37.14 | 31.75 | 11.00 | 7.01 | 5.52 | 3.51 | 2.30 | 1.77 | |
| 1868 | 39.57 | 30.36 | 10.51 | 6.51 | 5.21 | 3.45 | 2.28 | 1.78 | 0.33 |
| 1869 | 37.04 | 31.08 | 11.31 | 7.25 | 5.75 | 3.46 | 2.25 | 1.68 | 0.18 |
| 1870 | 36.71 | 31.04 | 10.89 | 7.27 | 6.00 | 3.64 | 2.33 | 1.83 | 0.29 |
| 1871 | 38.28 | 30.68 | 10.84 | 6.67 | 5.54 | 3.55 | 2.25 | 1.82 | 0.37 |
| 1872 | 36.40 | 30.57 | 11.96 | 7.38 | 5.29 | 3.60 | 2.34 | 2.00 | 0.46 |
| 1873 | 37.43 | 30.85 | 12.34 | 7.26 | 4.59 | 3.17 | 2.11 | 1.88 | 0.37 |
| 1874 | 37.06 | 31.04 | 13.11 | 7.33 | 4.29 | 3.00 | 1.99 | 1.86 | 0.33 |
| 1875 | 36.47 | 31.39 | 14.42 | 7.10 | 4.03 | 2.82 | 1.90 | 1.82 | 0.05 |
| Medie annuali. . . | 37.34 | 30.97 | 11.82 | 7.08 | 5.13 | 3.35 | 2.19 | 1.82 | 0.30 |

a) Veggansi le note nella tavola corrispondente delle cifre effettive.

Segue RUSSIA EUROPEA.

Segue Tavola III bis.

| ANNI | Sotto | Dai 20 | Dai 25 | Dai 30 | Dai 35 | Dai 40 | Dai 45 | Dai 50 | Età ignota |
|---------------------|------------|--------|--------|--------|--------|--------|--------|--------|---------------|
| | al 20 anni | ai 25 | ai 30 | ai 35 | ai 40 | ai 45 | ai 50 | in su | |
| 1867 | 57.01 | 26.08 | 7.34 | 4.06 | 2.85 | 1.58 | 0.78 | 0.30 | |
| 1868 | 58.38 | 24.90 | 7.04 | 3.95 | 2.74 | 1.58 | 0.77 | 0.31 | 0.33 |
| 1869 | 57.71 | 26.08 | 6.95 | 3.87 | 2.71 | 1.49 | 0.72 | 0.29 | 0.18 |
| 1870 | 56.19 | 26.68 | 7.24 | 3.97 | 2.88 | 1.61 | 0.82 | 0.31 | 0.29 |
| 1871 | 57.24 | 26.04 | 7.08 | 3.76 | 2.73 | 1.64 | 0.82 | 0.32 | 0.37 |
| 1872 | 55.81 | 26.75 | 7.43 | 3.98 | 2.69 | 1.66 | 0.85 | 0.37 | 0.46 |
| 1873 | 56.61 | 26.88 | 7.28 | 3.68 | 2.50 | 1.50 | 0.80 | 0.38 | 0.37 |
| 1874 | 57.84 | 26.66 | 6.86 | 3.50 | 2.29 | 1.43 | 0.73 | 0.36 | 0.33 |
| 1875 | 58.65 | 26.77 | 6.70 | 3.29 | 2.16 | 1.33 | 0.72 | 0.34 | 0.04 |
| Medie annuali . . . | 57.27 | 26.31 | 7.10 | 3.78 | 2.61 | 1.53 | 0.78 | 0.33 | 0.29 |

PROPORZIONI A 100 SPOSE (Età della donna).

SVIZZERA. a)

| ANNI | Sotto ai | Dai 19 | Dai 21 | Dai 26 | Dai 31 | Dai 36 | Dai 41 | Dai 46 | Dai 51 | Dai 61 |
|-------------------------|----------|--------|--------|--------|--------|--------|--------|--------|--------|--------|
| | 19 anni | ai 21 | ai 26 | ai 31 | ai 36 | ai 41 | ai 46 | ai 51 | ai 61 | in su |
| 1873 | 0.18 | 2.03 | 26.32 | 30.43 | 17.96 | 9.55 | 5.57 | 3.32 | 3.26 | 1.38 |
| 1874 | 0.23 | 1.91 | 25.79 | 28.71 | 17.95 | 9.70 | 6.10 | 3.94 | 4.15 | 1.52 |
| 1875 | 0.30 | 2.18 | 26.29 | 28.55 | 18.58 | 9.28 | 5.80 | 3.65 | 3.92 | 1.47 |
| 1876 | 0.31 | 2.92 | 28.13 | 28.28 | 16.95 | 8.78 | 5.65 | 3.59 | 3.81 | 1.58 |
| Medie annuali | 0.26 | 2.26 | 26.63 | 28.95 | 17.87 | 9.32 | 5.79 | 3.63 | 3.80 | 1.49 |

PROPORZIONI A 100 SPOSI (Età dell' uomo).

PROPORZIONI A 100 SPOSE (Età della donna).

| | | | | | | | | | | |
|-------------------------|------|-------|-------|-------|-------|------|------|------|------|------|
| 1873 | 2.27 | 8.88 | 37.69 | 24.89 | 12.92 | 6.45 | 3.64 | 1.92 | 1.08 | 0.26 |
| 1874 | 2.50 | 8.48 | 35.92 | 23.56 | 13.44 | 7.41 | 4.49 | 2.41 | 1.52 | 0.27 |
| 1875 | 3.04 | 8.67 | 36.49 | 23.69 | 12.75 | 7.02 | 4.24 | 2.42 | 1.51 | 0.17 |
| 1876 | 4.17 | 10.70 | 36.18 | 22.43 | 11.99 | 6.59 | 3.92 | 2.41 | 1.42 | 0.19 |
| Medie annuali | 3.01 | 9.17 | 36.57 | 23.61 | 12.77 | 6.88 | 4.08 | 2.30 | 1.39 | 0.22 |

a) Veggansi le note nella tavola corrispondente delle cifre effettive.

Segue SVIZZERA.

Segue Tavola III bis.

| A N N I | Sotto ai 20 anni | Dai 20 ai 24 | Dai 25 ai 29 | Dai 30 ai 34 | Dai 35 ai 39 | Dai 40 ai 44 | Dai 45 ai 49 | Dai 50 ai 54 | Dai 55 ai 59 | Dai 60 ai 64 | Dai 65 ai 69 | Dai 70 ai 74 | Dai 75 ai 79 | Dagli 80 in su |
|--|------------------------|--------------------|--------------------|--------------------|--------------------|--------------------|--------------------|--------------------|--------------------|--------------------|--------------------|--------------------|--------------------|----------------------|
| PROPORZIONI A 100 SPOSI (Età dell'uomo). | | | | | | | | | | | | | | |
| 1876 | 1.18 | 23.08 | 30.46 | 19.31 | 10.01 | 5.95 | 3.97 | 2.59 | 1.62 | 1.15 | 0.45 | 0.18 | 0.05 | |
| 1877 | 1.27 | 23.78 | 31.32 | 17.85 | 9.99 | 5.94 | 3.68 | 2.60 | 1.71 | 1.04 | 0.52 | 0.23 | 0.05 | 0.02 |
| 1878 | 1.25 | 24.84 | 31.19 | 17.48 | 10.14 | 5.67 | 3.73 | 2.42 | 1.65 | 0.84 | 0.52 | 0.22 | 0.04 | 0.01 |
| 1879 | 1.20 | 25.20 | 31.85 | 16.96 | 9.87 | 5.64 | 3.59 | 2.27 | 1.61 | 1.03 | 0.51 | 0.20 | 0.06 | 0.01 |
| 1880 | 1.49 | 26.02 | 31.57 | 17.20 | 9.06 | 5.51 | 3.39 | 2.41 | 1.67 | 0.98 | 0.49 | 0.17 | 0.04 | |
| Medie annuali . . | 1.28 | 24.53 | 31.25 | 17.80 | 9.83 | 5.75 | 3.68 | 2.46 | 1.65 | 1.01 | 0.50 | 0.20 | 0.05 | 0.01 |

| PROPORZIONI A 100 SPOSE (Età della donna). | | | | | | | | | | | | | | |
|--|------|-------|-------|-------|------|------|------|------|------|------|------|------|-------|-------|
| 1876 | 8.61 | 35.51 | 25.81 | 13.79 | 7.42 | 4.27 | 2.68 | 1.21 | 0.45 | 0.15 | 0.08 | 0.02 | | |
| 1877 | 8.93 | 36.40 | 25.31 | 12.59 | 7.51 | 4.44 | 2.66 | 1.31 | 0.56 | 0.20 | 0.08 | 0.01 | | |
| 1878 | 9.00 | 37.51 | 25.20 | 13.24 | 7.39 | 4.09 | 2.50 | 1.11 | 0.66 | 0.19 | 0.08 | 0.01 | 0.01 | |
| 1879 | 9.04 | 38.78 | 25.09 | 11.67 | 6.65 | 4.22 | 2.29 | 1.35 | 0.53 | 0.26 | 0.05 | 0.03 | 0.01 | |
| 1880 | 9.08 | 40.31 | 23.80 | 11.37 | 6.85 | 4.18 | 2.34 | 1.25 | 0.50 | 0.24 | 0.07 | 0.01 | | |
| Medie annuali . . | 8.92 | 37.61 | 25.07 | 12.58 | 7.18 | 4.25 | 2.50 | 1.24 | 0.54 | 0.21 | 0.08 | 0.02 | | |

SPAGNA.

| A N N I | Sotto i 25 anni | Dai 25 ai 35 | Dai 35 ai 50 | Dai 50 in su |
|--|--------------------|--------------|--------------|--------------|
| PROPORZIONI A 100 SPOSI (Età dell'uomo). | | | | |
| 1865 | 38.74 | 45.77 | 12.81 | 2.68 |
| 1866 | 38.87 | 45.01 | 13.41 | 2.71 |
| 1867 | 38.90 | 45.54 | 12.88 | 2.68 |
| 1868 | 37.49 | 47.36 | 12.52 | 2.63 |
| 1869 | 37.25 | 47.97 | 12.28 | 2.50 |
| 1870 | 39.26 | 46.21 | 12.08 | 2.45 |
| Medie annuali . . | 38.42 | 46.31 | 12.66 | 2.61 |

| PROPORZIONI A 100 SPOSE (Età della donna). | | | | |
|--|-------|-------|------|------|
| 1865 | 61.75 | 29.21 | 7.94 | 1.10 |
| 1866 | 60.94 | 29.56 | 8.30 | 1.20 |
| 1867 | 61.36 | 29.54 | 7.98 | 1.12 |
| 1868 | 60.61 | 30.30 | 7.98 | 1.11 |
| 1869 | 61.30 | 29.77 | 7.75 | 1.18 |
| 1870 | 61.54 | 29.53 | 7.75 | 1.18 |
| Medie annuali . . | 61.25 | 29.66 | 7.95 | 1.14 |

PORTOGALLO.

Segue Tavola III bis..

| A N N I | Sotto i 20 anni | Dai 20 ai 30 | Dai 30 ai 40 | Dai 40 ai 50 | Dai 50 ai 60 | Dai 60 ai 70 | Dai 70 agli 80 | Dagli 80 in su |
|---------|--------------------|--------------|--------------|--------------|--------------|--------------|----------------|-------------------|
|---------|--------------------|--------------|--------------|--------------|--------------|--------------|----------------|-------------------|

PROPORZIONI A 100 SPOSI (Età dell'uomo).

| | | | | | | | | |
|----------------|------|-------|-------|------|------|------|------|------|
| 1862 | 3.23 | 52.62 | 30.28 | 9.82 | 2.79 | 1.02 | 0.21 | 0.03 |
|----------------|------|-------|-------|------|------|------|------|------|

PROPORZIONI A 100 SPOSE (Età della donna).

| | | | | | | | | |
|----------------|-------|-------|-------|------|------|------|------|------|
| 1862 | 13.53 | 56.83 | 21.67 | 6.49 | 1.21 | 0.20 | 0.06 | 0.01 |
|----------------|-------|-------|-------|------|------|------|------|------|

ROMANIA.

| A N N I | Sotto ai 18 anni | Dai 18 ai 25 | Dai 25 ai 35 | Dai 35 ai 45 | Dai 45 ai 60 | Dai 60 in su |
|---------|------------------------|-----------------|-----------------|-----------------|-----------------|-----------------|
|---------|------------------------|-----------------|-----------------|-----------------|-----------------|-----------------|

PROPORZIONI A 100 SPOSI (Età dell'uomo).

| | | | | | | |
|--------------------------|------|-------|-------|------|------|------|
| 1872 | | 58.49 | 31.92 | 7.94 | 1.55 | 0.10 |
| 1873 | | 56.73 | 33.31 | 8.03 | 1.82 | 0.11 |
| 1874 | 0.08 | 55.40 | 34.33 | 8.18 | 1.94 | 0.07 |
| 1875 | 0.01 | 55.16 | 33.99 | 8.66 | 2.08 | 0.10 |
| 1876 | 0.01 | 56.68 | 31.94 | 8.74 | 2.50 | 0.13 |
| 1877 | 0.02 | 56.07 | 31.15 | 9.65 | 2.94 | 0.17 |
| 1878 | 0.07 | 56.24 | 31.89 | 8.98 | 2.70 | 0.12 |
| 1879 | 0.13 | 56.18 | 34.07 | 7.20 | 2.24 | 0.18 |
| <i>Medie annuali . .</i> | 0.04 | 56.38 | 32.88 | 8.35 | 2.22 | 0.13 |

PROPORZIONI A 100 SPOSE (Età della donna).

| | | | | | | |
|--------------------------|-------|-------|-------|------|------|-------|
| 1872 | 13.52 | 72.27 | 11.35 | 2.55 | 0.31 | |
| 1873 | 12.57 | 72.41 | 11.97 | 2.75 | 0.28 | 0.02 |
| 1874 | 22.95 | 60.74 | 12.67 | 3.11 | 0.49 | 0.04 |
| 1875 | 17.96 | 66.83 | 12.04 | 2.73 | 0.44 | |
| 1876 | 18.99 | 65.77 | 11.76 | 3.06 | 0.41 | 0.01 |
| 1877 | 15.67 | 67.60 | 12.08 | 3.88 | 0.74 | 0.03 |
| 1878 | 15.77 | 69.09 | 11.15 | 3.46 | 0.52 | 0.01 |
| 1879 | 15.95 | 70.32 | 10.31 | 2.87 | 0.52 | 0.03 |
| <i>Medie annuali . .</i> | 16.61 | 68.31 | 11.57 | 3.03 | 0.46 | 0.02 |

GRECIA.

Segue Tavola III bis.

| A N N I | Fino ai 20 anni | Dai 20 ai 45 | Dai 45 in su |
|---|--------------------|--------------|--------------|
| PROPORZIONI A 100 SPOSI (Età dell' uomo). | | | |
| 1865. | 5.68 | 89.67 | 4.65 |
| 1866. | 8.13 | 86.95 | 4.92 |
| 1867. | 6.17 | 88.49 | 5.84 |
| 1868. | 7.65 | 87.07 | 5.28 |
| 1869. | 7.11 | 87.65 | 5.24 |
| 1870. | 6.72 | 87.71 | 5.57 |
| 1871. | 5.74 | 87.94 | 6.32 |
| 1872. | 4.38 | 86.51 | 9.11 |
| 1873. | 3.40 | 88.20 | 8.40 |
| 1874. | 2.73 | 88.13 | 9.13 |
| 1875. | 4.70 | 84.83 | 10.47 |
| 1876. | 3.92 | 88.68 | 7.40 |
| 1877. | 4.41 | 86.50 | 9.09 |
| 1878. | 4.73 | 84.44 | 10.88 |
| 1879. | 5.06 | 80.83 | 14.11 |
| 1880. | 5.67 | 77.84 | 16.99 |
| <i>Medie annuali . .</i> | 5.36 | 86.33 | 8.31 |

| A N N I | Fino ai 16 anni | Dai 16 ai 30 | Dai 30 in su |
|--|--------------------|--------------|--------------|
| PROPORZIONI A 100 SPOSE (Età della donna). | | | |
| 1865. | 5.01 | 89.21 | 5.78 |
| 1866. | 6.54 | 86.81 | 6.65 |
| 1867. | 5.52 | 88.06 | 6.42 |
| 1868. | 6.52 | 87.02 | 6.46 |
| 1869. | 5.06 | 88.34 | 6.60 |
| 1870. | 4.55 | 88.82 | 6.63 |
| 1871. | 3.95 | 89.41 | 6.64 |
| 1872. | 3.98 | 88.98 | 7.04 |
| 1873. | 3.32 | 90.86 | 5.82 |
| 1874. | 2.43 | 91.08 | 6.49 |
| 1875. | 3.58 | 89.54 | 6.88 |
| 1876. | 2.62 | 91.38 | 6.00 |
| 1877. | 3.35 | 90.43 | 6.22 |
| 1878. | 3.22 | 91.03 | 5.75 |
| 1879. | 3.27 | 90.21 | 6.52 |
| 1880. | 4.58 | 88.06 | 7.41 |
| <i>Medie annuali . .</i> | 4.18 | 89.36 | 6.46 |

VERMONT.

Segue Tavola III bis.

| ANNI | Sotto ai 20 anni | Dai 20 ai 25 | Dai 25 ai 30 | Dai 30 ai 35 | Dai 35 ai 40 | Dai 40 ai 45 | Dai 45 ai 50 | Dai 50 ai 55 | Dai 55 ai 60 | Dai 60 ai 65 | Dai 65 ai 70 | Dai 70 in su | Età ignota |
|------|------------------------|-----------------|-----------------|-----------------|-----------------|-----------------|-----------------|-----------------|-----------------|-----------------|-----------------|-----------------|---------------|
|------|------------------------|-----------------|-----------------|-----------------|-----------------|-----------------|-----------------|-----------------|-----------------|-----------------|-----------------|-----------------|---------------|

PROPORZIONI A 100 SPOSI (Età dell'uomo).

| | | | | | | | | | | | | | |
|------------------------|------|-------|-------|-------|------|------|------|------|------|------|------|------|------|
| 1873 | 2.21 | 42.56 | 25.68 | 10.10 | 6.30 | 2.69 | 2.69 | 2.06 | 1.55 | 1.66 | 0.77 | 1.22 | 0.51 |
| 1874 | 3.30 | 42.62 | 25.96 | 8.96 | 5.32 | 3.34 | 3.08 | 2.31 | 1.29 | 1.18 | 1.18 | 0.95 | 0.51 |
| 1875 | 2.21 | 40.55 | 26.80 | 10.41 | 5.98 | 3.87 | 3.39 | 1.77 | 1.77 | 1.11 | 1.03 | 0.59 | 0.52 |
| 1876 | 2.61 | 39.40 | 28.69 | 10.67 | 5.60 | 2.92 | 2.88 | 2.12 | 1.74 | 1.25 | 0.91 | 0.87 | 0.34 |
| Medie annuali. | 2.59 | 41.30 | 26.76 | 10.03 | 5.80 | 3.21 | 3.01 | 2.07 | 1.58 | 1.30 | 0.97 | 0.91 | 0.47 |

PROPORZIONI A 100 SPOSE (Età della donna).

| | | | | | | | | | | | | | |
|------------------------|-------|-------|-------|------|------|------|------|------|------|------|------|------|------|
| 1873 | 31.25 | 39.35 | 12.42 | 5.60 | 3.50 | 1.55 | 2.17 | 1.10 | 0.81 | 0.59 | 0.29 | 0.26 | 1.11 |
| 1874 | 31.83 | 38.36 | 13.73 | 5.29 | 3.08 | 2.57 | 1.43 | 1.07 | 0.51 | 0.55 | 0.18 | 0.26 | 1.14 |
| 1875 | 31.25 | 37.49 | 13.84 | 6.75 | 3.62 | 2.29 | 1.33 | 0.96 | 0.70 | 0.29 | 0.04 | 0.22 | 1.22 |
| 1876 | 32.17 | 36.60 | 13.44 | 6.62 | 3.41 | 2.46 | 1.59 | 1.44 | 0.61 | 0.49 | 0.26 | 0.11 | 0.80 |
| Medie annuali. | 31.62 | 37.96 | 13.35 | 6.06 | 3.40 | 2.22 | 1.63 | 1.14 | 0.66 | 0.48 | 0.20 | 0.21 | 1.07 |

CONNECTICUT.

| ANNI | Sotto ai 20 anni | Dai 20 ai 30 | Dai 30 ai 40 | Dai 40 ai 50 | Dai 50 ai 60 | Dai 60 ai 70 | Dai 70 in su |
|------|---------------------|-----------------|-----------------|-----------------|-----------------|-----------------|-----------------|
|------|---------------------|-----------------|-----------------|-----------------|-----------------|-----------------|-----------------|

PROPORZIONI A 100 SPOSI (Età dell'uomo).

| | | | | | | | |
|------------------------|------|-------|-------|------|------|------|------|
| 1879 | 2.69 | 70.57 | 14.97 | 6.64 | 3.00 | 1.94 | 0.19 |
| 1880 | 4.47 | 67.98 | 18.98 | 4.63 | 2.51 | 0.93 | 0.50 |
| Medie annuali. | 3.62 | 69.22 | 17.07 | 5.59 | 2.74 | 1.41 | 0.35 |

Segue CONNECTICUT.

Segue Tavola III bis.

| ANNI | Sotto | Dai 20 | Dai 30 | Dai 40 | Dai 50 | Dai 60 | Dai 70 |
|------|------------|--------|--------|--------|--------|--------|--------|
| | ai 20 anni | ai 30 | ai 40 | ai 50 | ai 60 | ai 70 | in su |

PROPORZIONI A 100 SPOSE (Età della donna).

| | | | | | | | |
|-------------------------|-------|-------|-------|------|------|------|------|
| 1879 | 17.86 | 65.85 | 10.15 | 3.57 | 1.89 | 0.59 | 0.09 |
| 1880 | 18.70 | 60.95 | 14.46 | 3.96 | 1.19 | 0.52 | 0.22 |
| Medie annuali | 18.30 | 63.29 | 12.41 | 3.77 | 1.52 | 0.55 | 0.16 |

RHODE ISLAND.

| ANNI | Sotto | Dai 20 | Dai 25 | Dai 30 | Dai 35 | Dai 40 | Dai 45 | Dai 50 | Dai 55 | Dai 60 | Dai 65 | Dai 70 | Dai 75 | Dagli | Età |
|------|------------|--------|--------|--------|--------|--------|--------|--------|--------|--------|--------|---------|--------|--------|-----|
| | ai 20 anni | ai 25 | ai 30 | ai 35 | ai 40 | ai 45 | ai 50 | ai 55 | ai 60 | ai 65 | ai 70 | agli 80 | in su | ignota | |

PROPORZIONI A 100 SPOSI (Età dell'uomo).

| | | | | | | | | | | | | | | | |
|-------------------------|------|-------|-------|-------|------|------|------|------|------|------|------|------|------|------|-------|
| 1879 | 3.92 | 37.77 | 28.84 | 12.69 | 6.59 | 3.38 | 1.92 | 1.54 | 0.96 | 0.87 | 0.71 | 0.38 | 0.09 | 0.13 | 0.21 |
| 1880 | 3.69 | 38.89 | 27.59 | 12.46 | 7.44 | 3.50 | 2.31 | 1.88 | 0.87 | 0.65 | 0.47 | 0.11 | 0.11 | 0.03 | |
| Medie annuali | 3.79 | 38.37 | 28.17 | 12.56 | 7.05 | 3.45 | 2.13 | 1.72 | 0.91 | 0.76 | 0.58 | 0.23 | 0.10 | 0.08 | 0.10 |

PROPORZIONI A 100 SPOSE (Età della donna).

| | | | | | | | | | | | | | | | |
|-------------------------|-------|-------|-------|------|------|------|------|------|------|------|------|-------|-------|-------|------|
| 1879 | 22.75 | 40.65 | 19.41 | 7.39 | 4.76 | 1.75 | 1.34 | 0.79 | 0.67 | 0.21 | 0.03 | | | | 0.25 |
| 1880 | 21.16 | 41.20 | 17.99 | 7.62 | 4.44 | 2.39 | 0.97 | 0.47 | 0.33 | 0.33 | 0.07 | | | | 0.03 |
| Medie annuali | 21.90 | 42.55 | 18.65 | 7.51 | 4.59 | 2.09 | 1.14 | 0.62 | 0.48 | 0.27 | 0.06 | | | | 0.14 |

MASSACHUSETTS.

Segue Tavola III.

| ANNI | Sotto ai 20 anni | Dai 20 ai 25 | Dai 25 ai 30 | Dai 30 ai 35 | Dai 35 ai 40 | Dai 40 ai 45 | Dai 45 ai 50 | Dai 50 ai 55 | Dai 55 ai 60 | Dai 60 ai 65 | Dai 65 ai 70 | Dai 70 in su | Età ignota |
|-----------------------|------------------------|--------------------|--------------------|--------------------|--------------------|--------------------|--------------------|--------------------|--------------------|--------------------|--------------------|--------------------|---------------|
| 1870. | 2.21 | 38.21 | 30.76 | 12.72 | 6.22 | 3.19 | 2.21 | 1.60 | 1.05 | 0.82 | 0.38 | 0.28 | 0.35 |
| 1871. | 1.89 | 39.10 | 32.03 | 11.96 | 6.00 | 3.14 | 2.30 | 1.26 | 0.79 | 0.70 | 0.36 | 0.30 | 0.17 |
| 1872. | 2.05 | 39.94 | 30.54 | 11.96 | 5.87 | 3.25 | 2.12 | 1.48 | 1.00 | 0.65 | 0.51 | 0.32 | 0.31 |
| 1873. | 1.90 | 39.93 | 30.35 | 12.26 | 5.91 | 3.32 | 2.38 | 1.58 | 0.85 | 0.68 | 0.40 | 0.31 | 0.13 |
| 1874. | 1.88 | 38.20 | 31.05 | 12.23 | 6.39 | 3.41 | 2.35 | 1.59 | 1.02 | 0.88 | 0.42 | 0.47 | 0.11 |
| 1875. | 2.17 | 38.64 | 30.23 | 12.65 | 6.30 | 3.28 | 2.35 | 1.61 | 0.99 | 0.80 | 0.53 | 0.33 | 0.12 |
| 1876. | 1.62 | 37.75 | 30.56 | 12.60 | 6.42 | 3.57 | 2.44 | 1.84 | 1.13 | 0.96 | 0.58 | 0.37 | 0.16 |
| 1877. | 2.18 | 38.05 | 30.21 | 12.02 | 6.46 | 3.63 | 2.32 | 1.58 | 1.20 | 0.94 | 0.58 | 0.52 | 0.31 |
| 1878. | 1.90 | 37.20 | 30.86 | 12.79 | 6.56 | 3.64 | 2.26 | 1.63 | 1.09 | 0.80 | 0.59 | 0.40 | 0.28 |
| 1879. | 2.02 | 35.16 | 32.19 | 13.78 | 6.78 | 3.57 | 2.15 | 1.62 | 1.01 | 0.66 | 0.55 | 0.35 | 0.16 |
| 1880. | 1.89 | 37.19 | 31.01 | 13.75 | 6.43 | 3.29 | 2.14 | 1.58 | 0.85 | 0.75 | 0.39 | 0.30 | 0.43 |
| <i>Media annuali.</i> | 1.98 | 38.19 | 30.90 | 12.60 | 6.28 | 3.38 | 2.27 | 1.57 | 0.99 | 0.78 | 0.47 | 0.36 | 0.23 |

PROPORZIONI A 100 SPOSI (Età dell'uomo).

PROPORZIONI A 100 SPOSE (Età della donna).

| | | | | | | | | | | | | | |
|-----------------------|-------|-------|-------|------|------|------|------|------|------|------|------|------|------|
| 1870. | 19.86 | 44.11 | 20.32 | 6.96 | 3.95 | 2.04 | 1.09 | 0.50 | 0.37 | 0.19 | 0.10 | 0.05 | 0.46 |
| 1871. | 20.44 | 45.34 | 19.28 | 7.12 | 3.66 | 1.70 | 0.93 | 0.62 | 0.23 | 0.15 | 0.09 | 0.07 | 0.37 |
| 1872. | 20.87 | 44.22 | 20.00 | 6.78 | 3.62 | 1.77 | 1.05 | 0.67 | 0.31 | 0.15 | 0.11 | 0.02 | 0.43 |
| 1873. | 20.56 | 44.00 | 19.87 | 7.25 | 3.78 | 2.14 | 1.07 | 0.50 | 0.26 | 0.22 | 0.10 | 0.01 | 0.24 |
| 1874. | 20.63 | 43.89 | 20.67 | 6.99 | 4.06 | 1.91 | 1.07 | 0.74 | 0.30 | 0.22 | 0.12 | 0.03 | 0.37 |
| 1875. | 20.11 | 43.60 | 19.46 | 7.77 | 4.12 | 2.18 | 1.19 | 0.70 | 0.29 | 0.17 | 0.15 | 0.02 | 0.24 |
| 1876. | 19.25 | 42.92 | 20.56 | 7.48 | 4.12 | 2.45 | 1.36 | 0.77 | 0.36 | 0.23 | 0.10 | 0.07 | 0.33 |
| 1877. | 19.13 | 43.83 | 19.82 | 7.30 | 4.45 | 2.02 | 1.43 | 0.74 | 0.40 | 0.26 | 0.10 | 0.04 | 0.48 |
| 1878. | 18.58 | 44.26 | 19.99 | 7.44 | 4.31 | 2.27 | 1.39 | 0.68 | 0.29 | 0.29 | 0.08 | 0.04 | 0.38 |
| 1879. | 18.19 | 43.80 | 21.70 | 7.21 | 4.23 | 2.09 | 1.34 | 0.54 | 0.28 | 0.20 | 0.10 | 0.05 | 0.27 |
| 1880. | 17.35 | 45.44 | 21.13 | 7.34 | 4.19 | 2.02 | 1.09 | 0.62 | 0.28 | 0.14 | 0.05 | 0.01 | 0.34 |
| <i>Media annuali.</i> | 19.59 | 44.06 | 20.25 | 7.23 | 4.03 | 2.04 | 1.17 | 0.64 | 0.30 | 0.20 | 0.10 | 0.04 | 0.35 |

Matrimoni tra consanguinei e tra cognati.

I matrimoni tra consanguinei si ragguagliano a circa l'ottantaquattresima parte dei matrimoni in Francia, alla centodiciannovesima in Prussia, alla centesima-terza in Baviera, mentre in Italia corrisponderebbero, secondo la nostra imperfetta statistica, a circa la centotrentaduesima parte.

Non possiamo far entrare nei confronti internazionali, per questa parte della statistica demografica, che la Francia dal 1865 al 1879; la Prussia dal 1875 al 1880; la Baviera per gli anni dal 1877 al 1880; l'Ungheria per gli anni dal 1876 al 1879. — La Prussia e la Baviera non registrano i matrimoni fra cognati; la Francia e l'Ungheria tengono conto anche di questi; ma quest'ultima non registra i matrimoni fra cugini germani.

ITALIA.

Tavola IV.

| ANNI a) | MATRIMONI | | | | | PER 1000 MATRIMONI IN COMPLESSO | | | |
|------------------------|-----------|------------------|-------------------------------------|------------|-------------|---------------------------------|-------------------------------------|------------|-------------|
| | TOTALE | TRA CONSANGUINEI | | | Tra cognati | TRA CONSANGUINEI | | | Tra cognati |
| | | TOTALE | Tra zii e nipoti e tra zie e nipoti | Tra cugini | | TOTALE | Tra zii e nipoti e tra zie e nipoti | Tra cugini | |
| 1868 | 182 743 | 1 322 | 120 | 1 202 | 841 | 7.24 | 0.66 | 6.58 | 4.60 |
| 1869 | 205 287 | 1 640 | 107 | 1 533 | 775 | 7.99 | 0.52 | 7.47 | 3.78 |
| 1870 | 188 986 | 1 835 | 115 | 1 720 | 776 | 9.71 | 0.61 | 9.10 | 4.11 |
| 1871 | 192 839 | 1 675 | 114 | 1 561 | 651 | 8.69 | 0.59 | 8.10 | 3.38 |
| 1872 | 202 361 | 1 400 | 130 | 1 270 | 717 | 6.92 | 0.64 | 6.28 | 3.54 |
| 1873 | 214 906 | 1 442 | 127 | 1 315 | 798 | 6.71 | 0.59 | 6.12 | 3.71 |
| 1874 | 207 997 | 1 566 | 141 | 1 425 | 803 | 7.53 | 0.68 | 6.85 | 3.86 |
| 1875 | 230 486 | 1 507 | 135 | 1 372 | 910 | 6.54 | 0.59 | 5.95 | 3.95 |
| 1876 | 225 453 | 1 663 | 139 | 1 524 | 924 | 7.38 | 0.62 | 6.76 | 4.10 |
| 1877 | 214 972 | 1 530 | 142 | 1 388 | 892 | 7.03 | 0.65 | 6.38 | 4.11 |
| 1878 | 199 885 | 1 433 | 125 | 1 308 | 878 | 7.09 | 0.62 | 6.47 | 4.34 |
| 1879 | 213 096 | 1 696 | 177 | 1 519 | 980 | 7.96 | 0.83 | 7.13 | 4.60 |
| 1880 | 196 738 | 1 601 | 141 | 1 460 | 894 | 8.14 | 0.72 | 7.42 | 4.54 |
| Medie annuali. | | | | | | 7.59 | 0.64 | 6.95 | 4.05 |

a) Dal 1868 al 1871 inclusivamente, non è compresa la provincia di Roma.

FRANCIA.

Segue Tavola I^a.

| ANNI | MATRIMONI | | | | | PER 1000 MATRIMONI IN COMPLESSO | | | |
|------------------------|-----------|------------------|-------------------------------------|--------------------|-------------|---------------------------------|-------------------------------------|--------------------|-------------|
| | TOTALE | TRA CONSANGUINEI | | | Tra cognati | TRA CONSANGUINEI | | | Tra cognati |
| | | TOTALE | Tra zii e nipoti e tra zie e nipoti | Tra cugini germani | | TOTALE | Tra zii e nipoti e tra zie e nipoti | Tra cugini germani | |
| 1865 | 299 242 | 3 800 | | | | 12.70 | | | |
| 1866 | 303 634 | 4 259 | 258 | 4 001 | 1 066 | 14.03 | 0.85 | 13.18 | 3.51 |
| 1867 | 300 333 | 3 722 | 190 | 3 532 | 1 087 | 12.39 | 0.63 | 11.76 | 3.62 |
| 1868 | 301 245 | 3 924 | 276 | 3 648 | 1 140 | 13.03 | 0.94 | 12.11 | 3.78 |
| 1869 | 303 482 | 3 697 | 250 | 3 447 | 1 038 | 12.18 | 0.82 | 11.36 | 3.42 |
| 1870 a) | 207 003 | 2 183 | 167 | 2 016 | 751 | 10.55 | 0.81 | 9.74 | 3.63 |
| 1871 a) | 262 476 | 3 111 | 251 | 2 860 | 759 | 11.85 | 0.95 | 10.90 | 2.89 |
| 1872 | 352 754 | 4 229 | 340 | 3 889 | 1 641 | 11.99 | 0.96 | 11.03 | 4.65 |
| 1873 | 321 238 | 3 863 | 246 | 3 617 | 1 608 | 12.03 | 0.77 | 11.26 | 5.01 |
| 1874 | 303 113 | | | | | | | | |
| 1875 | 300 427 | 3 483 | 241 | 3 242 | 1 311 | 11.59 | 0.80 | 10.79 | 4.36 |
| 1876 | 291 395 | 3 313 | 250 | 3 063 | 1 331 | 11.37 | 0.86 | 10.51 | 4.57 |
| 1877 | 278 094 | 2 962 | 270 | 2 692 | 1 303 | 10.65 | 0.97 | 9.68 | 4.68 |
| 1878 | 279 580 | 3 165 | 229 | 2 936 | 1 078 | 11.32 | 0.82 | 10.50 | 3.86 |
| 1879 | 282 776 | 3 047 | 206 | 2 841 | 1 120 | 10.78 | 0.73 | 10.05 | 3.96 |
| Medie annuali. | | | | | | 11.88 | 0.84 | 11.04 | 4.02 |

PRUSSIA. b)

| ANNI | MATRIMONI | | | | | PER 1000 MATRIMONI FURONO CONTRATTI TRA CONSANGUINEI | | | |
|------------------------|-----------|------------------|------------------|------------------|--------------------|--|------------------|------------------|--------------------|
| | TOTALE | TRA CONSANGUINEI | | | Tra cugini germani | TOTALE | Tra zii e nipoti | Tra zie e nipoti | Tra cugini germani |
| | | TOTALE | Tra zii e nipoti | Tra zie e nipoti | | | | | |
| 1875 | 230 841 | 1 557 | 106 | 38 | 1 413 | 6.74 | 0.46 | 0.16 | 6.12 |
| 1876 | 221 712 | 1 342 | 96 | 19 | 1 227 | 6.05 | 0.35 | 0.17 | 5.53 |
| 1877 | 210 357 | 1 993 | 166 | 54 | 1 773 | 9.47 | 0.79 | 0.25 | 8.43 |
| 1878 | 207 716 | 1 847 | 122 | 30 | 1 695 | 8.89 | 0.59 | 0.14 | 8.16 |
| 1879 | 206 752 | 1 711 | 159 | 30 | 1 522 | 8.28 | 0.77 | 0.15 | 7.36 |
| 1880 | 208 456 | 1 685 | 133 | 33 | 1 519 | 8.08 | 0.63 | 0.16 | 7.29 |
| Medie annuali. | | | | | | 8.40 | 0.64 | 0.17 | 7.59 |

a) Anni di guerra. Nel 1870 mancano i dati speciali per 16 702 matrimoni, che si celebrarono nel dipartimento della Senna: il numero totale dei matrimoni in Francia nel 1870 fu quindi di 223 705.

b) I matrimoni fra consanguinei cominciano a figurare nelle statistiche prussiane solo col 1875. Essi furono in quell'anno distinti in quattro categorie, secondo che furono contratti fra cugini germani (*Geschwisterkinder*), o fra zio e nipote (*Onkel und Nichte*), o fra nipote e zia (*Neffe und Tante*), oppure fra consanguinei di altro grado (*sonstige Blutsverwandschaft*); e si ebbero 916 matrimoni di quest'ultima categoria. Però cominciando dall'anno 1876 furono ritenute soltanto le prime tre.

BAVIERA.

Segue Tavola IV.

| ANNI | MATRIMONI | | | | PER 1000 MATRIMONI FURONO CONTRATTI TRA CONSANGUINEI | | |
|--------------------------------|-----------|------------------|--|--------------------------|---|--|-----------------------------------|
| | TOTALE | TRA CONSANGUINEI | | | TOTALE | Tra zii e nipoti e tra zie e nipoti | Tra cugini e tra germani |
| | | TOTALE | Tra zii e nipoti e tra zie e nipoti | Tra cugini germani | | | |
| 1877. | 39 369 | 389 | 14 | 375 | 9.88 | 0.35 | 9.53 |
| 1878. | 37 565 | 402 | 49 | 353 | 10.70 | 1.30 | 9.40 |
| 1879. | 35 066 | 316 | 43 | 273 | 9.01 | 1.23 | 7.78 |
| 1880. | 34 958 | 319 | 62 | 257 | 9.12 | 1.77 | 7.35 |
| <i>Medie annuali</i> | | | | | 9.70 | 1.14 | 8.56 |

UNGHERIA.

| ANNI | MATRIMONI | | | | | PER 100 MATRIMONI IN COMPLESSO | | | |
|--------------------------------|-----------|------------------|------------------------|------------------------|----------------|--------------------------------|------------------------|------------------------|----------------|
| | TOTALE | TRA CONSANGUINEI | | | Tra cognati | TRA CONSANGUINEI | | | Tra cognati |
| | | TOTALE | Tra zii e nipoti | Tra zie e nipoti | | TOTALE | Tra zii e nipoti | Tra zie e nipoti | |
| 1876. | 135 011 | 222 | 196 | 26 | 498 | 1.64 | 1.45 | 0.19 | 3.69 |
| 1877. | 125 064 | 242 | 212 | 30 | 467 | 1.93 | 1.69 | 0.24 | 3.74 |
| 1878. | 129 346 | 198 | 176 | 22 | 482 | 1.53 | 1.36 | 0.17 | 3.73 |
| 1879. | 140 267 | 221 | 196 | 25 | 518 | 1.70 | 1.51 | 0.19 | 4.00 |
| <i>Medie annuali</i> | | | | | | 1.66 | 1.47 | 0.19 | 3.71 |

NATI.

(esclusi i nati-morti).

Nelle tavole seguenti confrontiamo l'Italia cogli altri Stati per quanto riguarda il numero dei nati e le divisioni di questi per sesso, stato civile, ecc.

Nati distinti per sesso.

Tavola V.

| ANNI | ITALIA a) | | FRANCIA | | INGHILTERRA E GALLES | | SCOZIA | | IRLANDA | |
|----------------|-----------|---------|---------|---------|-------------------------|---------|-----------|-----------|---------|---------|
| | Maschi | Femmine | Maschi | Femmine | Maschi | Femmine | Maschi | Femmine | Maschi | Femmine |
| 1865 | 495 780 | 465 454 | 515 345 | 490 408 | 381 444 | 366 625 | 58 220 | 54 850 | 74 386 | 70 584 |
| 1866 | 506 024 | 474 176 | 516 136 | 490 122 | 384 955 | 368 915 | 58 360 | 55 307 | 75 095 | 70 995 |
| 1867 | 478 624 | 448 772 | 514 369 | 493 386 | 392 224 | 376 125 | 58 517 | 55 527 | 74 332 | 70 056 |
| 1868 | 463 530 | 436 886 | 503 502 | 480 638 | 400 383 | 386 475 | 59 222 | 56 292 | 75 172 | 70 879 |
| 1869 | 492 346 | 459 788 | 485 883 | 462 643 | 394 570 | 378 811 | 58 321 | 55 033 | 74 921 | 70 738 |
| 1870 | 490 698 | 460 797 | 482 775 | 460 740 | 404 305 | 388 482 | 58 959 | 56 431 | 76 792 | 73 054 |
| 1871 | 495 363 | 464 657 | 482 881 | 403 240 | 405 605 | 391 823 | 60 029 | 56 099 | 77 314 | 74 041 |
| 1872 | 526 303 | 491 379 | 494 481 | 471 519 | 421 307 | 404 600 | 61 293 | 57 473 | 76 904 | 72 374 |
| 1873 | 508 042 | 477 146 | 484 751 | 461 613 | 422 757 | 407 021 | 61 467 | 58 233 | 74 229 | 70 148 |
| 1874 | 491 231 | 460 427 | 489 623 | 465 030 | 435 179 | 419 777 | 63 602 | 60 109 | 72 516 | 68 772 |
| 1875 | 533 511 | 501 866 | 487 281 | 463 694 | 434 225 | 416 382 | b) 63 432 | b) 60 146 | 71 118 | 67 202 |
| 1876 | 558 303 | 525 413 | 494 318 | 472 364 | 452 278 | 435 690 | 64 819 | 61 715 | 72 160 | 68 309 |
| 1877 | 529 867 | 499 170 | 482 632 | 461 944 | 451 896 | 436 304 | 65 089 | 61 733 | 71 704 | 67 955 |
| 1878 | 521 945 | 490 530 | 479 547 | 457 790 | 455 048 | 436 858 | 65 200 | 61 573 | 68 549 | 65 568 |
| 1879 | 548 959 | 515 194 | 478 611 | 457 918 | 447 914 | 432 475 | 64 436 | 61 300 | 69 860 | 65 468 |
| 1880 | 493 591 | 464 309 | 469 181 | 450 996 | 448 709 | 432 934 | 63 916 | 60 736 | 66 004 | 62 082 |

a) Fino a tutto il 1871 non è compresa la provincia di Roma.

b) A formare il totale dei nati nel 1875 ne mancano 115 che non furono classificati per sesso.

Segue Tavola V.

| A N N I | IMPERO GERMANICO | | PRUSSIA | | BAVIERA | | SASSONIA | | TURINGIA | |
|----------------|------------------|-----------|-----------|-----------|-----------|-----------|----------|---------|----------|---------|
| | Maschi | Femmine | Maschi | Femmine | Maschi | Femmine | Maschi | Femmine | Maschi | Femmine |
| 1865 | | | 390 400 | 370 898 | 91 050 | 86 635 | 49 302 | 47 070 | | |
| 1866 | | | 391 659 | 373 683 | 92 220 | 87 470 | 50 890 | 48 683 | | |
| 1867 | | | 453 003 | 431 468 | 92 770 | 88 599 | 48 303 | 45 711 | | |
| 1868 | | | 455 817 | 431 993 | 93 394 | 88 349 | 50 468 | 47 750 | 16 058 | 15 205 |
| 1869 | | | 471 954 | 447 121 | 95 180 | 89 991 | 51 584 | 48 928 | 16 394 | 15 626 |
| 1870 | | | 480 644 | 457 845 | 99 750 | 94 744 | 53 322 | 50 593 | 16 430 | 15 500 |
| 1871 | | | 426 780 | 405 850 | 90 743 | 86 547 | 49 021 | 46 781 | 15 748 | 14 789 |
| 1872 | 834 058 | 791 979 | 504 050 | 478 475 | 99 897 | 94 908 | 56 425 | 53 523 | 16 610 | 15 781 |
| 1873 | 845 047 | 802 920 | 506 233 | 481 159 | 103 916 | 97 875 | 58 659 | 55 608 | 17 304 | 16 596 |
| 1874 | 863 512 | 819 235 | 518 866 | 491 111 | 104 697 | 99 392 | 60 751 | 57 792 | 17 241 | 16 750 |
| 1875 | 886 800 | 837 612 | c)533 323 | c)502 398 | 107 364 | 101 649 | 61 517 | 58 521 | 17 961 | 16 918 |
| 1876 | 902 316 | 855 985 | 540 317 | 512 753 | 111 008 | 104 274 | 61 934 | 61 427 | 18 266 | 17 313 |
| 1877 | a)895 580 | a)851 811 | 537 736 | 510 016 | d)109 067 | d)103 982 | 64 060 | 60 847 | 18 084 | 17 371 |
| 1878 | 878 660 | 835 773 | 528 494 | 502 788 | 106 822 | 101 650 | 63 120 | 59 925 | 17 859 | 16 908 |
| 1879 | 890 164 | 845 707 | 538 988 | 512 151 | 106 744 | 101 266 | 64 509 | 60 940 | 18 224 | 17 365 |
| 1880 | b)870 366 | b)825 808 | 528 069 | 500 508 | 103 902 | 98 756 | 61 451 | 59 921 | 17 867 | 16 934 |

| A N N I | WÜRTTEMBERG e) | | BADEN | | ALSAZIA-LORENA | | AUSTRIA CISLEITANA | | UNGHERIA | |
|----------------|-------------------|-----------|--------|---------|----------------|---------|-----------------------|---------|----------|---------|
| | Maschi | Femmine | Maschi | Femmine | Maschi | Femmine | Maschi | Femmine | Maschi | Femmine |
| 1865 | 38 059 | 36 737 | 27 600 | 26 065 | | | 384 813 | 361 632 | 276 201 | 260 019 |
| 1866 | 39 316 | 37 464 | 28 463 | 26 989 | | | 384 792 | 361 715 | 280 198 | 265 912 |
| 1867 | 38 969 | 36 884 | 27 485 | 25 790 | | | 374 937 | 351 601 | 260 329 | 245 905 |
| 1868 | 39 104 | 37 466 | 27 185 | 25 932 | | | 390 054 | 368 537 | 287 054 | 270 787 |
| 1869 | 40 533 | 38 571 | 28 465 | 26 994 | | | 409 606 | 385 754 | 290 576 | 275 547 |
| 1870 | 41 417 | 39 658 | 28 805 | 28 129 | | | 416 202 | 392 079 | 292 250 | 278 442 |
| 1871 | 38 024 | 36 365 | 26 810 | 25 844 | | | 413 368 | 388 147 | 303 253 | 287 895 |
| 1872 | 40 938 | 38 907 | 29 974 | 28 741 | 27 813 | 26 284 | 418 011 | 392 136 | 289 232 | 274 130 |
| 1873 | 41 595 | 40 195 | 30 163 | 28 541 | 27 113 | 25 761 | 426 697 | 401 333 | 291 275 | 275 517 |
| 1874 | 41 787 | 39 833 | 30 063 | 28 836 | 27 991 | 26 309 | 428 087 | 401 622 | 293 678 | 278 766 |
| 1875 | 43 364 | 41 768 | 31 135 | 29 581 | 28 224 | 26 496 | 433 216 | 409 087 | 313 626 | 294 814 |
| 1876 | 43 999 | 41 895 | 31 831 | 29 710 | 28 265 | 27 009 | 439 661 | 413 775 | 316 296 | 300 144 |
| 1877 | 42 884 | 41 303 | 30 591 | 29 358 | 27 417 | 26 025 | 427 748 | 403 028 | 301 296 | 287 038 |
| 1878 | 41 318 | 39 805 | 29 905 | 28 721 | 27 035 | 25 607 | 428 046 | 405 205 | 299 871 | 284 555 |
| 1879 | 41 261 | 39 653 | 29 541 | 27 998 | 26 468 | 25 260 | 440 081 | 415 512 | 320 743 | 305 292 |
| 1880 | f) 39 962 | f) 38 401 | 28 469 | 27 364 | 25 696 | 24 925 | 426 106 | 401 874 | 301 479 | 286 945 |

a) Per il 1877 si debbono aggiungere due nati di cui non era indicato il sesso.

b) Per il 1880 si deve aggiungere un nato di cui non era indicato il sesso.

c) Nella statistica del 1876 fu pubblicata una correzione circa il numero dei nati nel 1875. Si dovettero perciò aggiungere 4086 nati nel 1875 (2054 maschi e 2032 femmine) che erano stati per errore omessi nelle tavole prussiane di quell'anno. Non si poté rilevare se fra questi fossero compresi i nati-morti, nè vi era distinzione fra nati legittimi ed illegittimi.

d) A completare il numero totale dei nati si deve aggiungerne uno di cui non fu constatato il sesso.

e) Nel sessennio 1865-1870 fra i nati sono compresi anche i nati-morti.

f) Per il 1880 si deve aggiungere un nato di cui non era indicato il sesso.

Segue Tavola V.

| ANNI | CROAZIA E SLAVONIA | | SVIZZERA | | BELGIO | | OLANDA | | SVEZIA | |
|----------------|-----------------------|---------|----------|---------|--------|---------|--------|---------|--------|---------|
| | Maschi | Femmine | Maschi | Femmine | Maschi | Femmine | Maschi | Femmine | Maschi | Femmine |
| 1865 | | | | | 79 942 | 76 381 | 65 011 | 61 783 | 68 587 | 65 694 |
| 1866 | | | | | 80 622 | 77 388 | 64 234 | 61 019 | 70 199 | 66 790 |
| 1867 | | | | | 80 748 | 76 401 | 65 065 | 61 439 | 66 128 | 62 704 |
| 1868 | | | | | 79 936 | 76 198 | 64 701 | 61 358 | 58 911 | 56 036 |
| 1869 | | | | | 81 325 | 77 362 | 63 358 | 60 431 | 60 166 | 57 511 |
| 1870 | 43 861 | 41 043 | 40 658 | 38 550 | 84 370 | 80 201 | 66 769 | 63 228 | 61 560 | 58 278 |
| 1871 | 39 616 | 37 819 | 39 804 | 37 829 | 81 171 | 77 589 | 65 391 | 62 914 | 65 232 | 62 111 |
| 1872 | 36 470 | 33 892 | 41 268 | 39 061 | 85 750 | 81 627 | 67 390 | 64 274 | 65 380 | 61 603 |
| 1873 | 42 805 | 40 402 | 41 374 | 39 195 | 87 128 | 83 580 | 68 446 | 65 350 | 67 430 | 64 213 |
| 1874 | 40 523 | 38 134 | 42 459 | 40 592 | 89 225 | 84 753 | 69 735 | 66 337 | 68 345 | 64 904 |
| 1875 | 43 281 | 41 394 | 44 637 | 42 942 | 89 757 | 85 795 | 71 329 | 67 140 | 69 695 | 66 263 |
| 1876 | 45 255 | 43 161 | 46 744 | 44 042 | 90 439 | 86 476 | 72 943 | 69 267 | 69 758 | 66 132 |
| 1877 | 41 889 | 39 592 | 45 992 | 43 252 | 89 578 | 85 499 | 73 117 | 69 501 | 71 150 | 67 346 |
| 1878 | 41 589 | 39 366 | 44 893 | 42 940 | 88 333 | 84 397 | 73 457 | 69 289 | 69 035 | 65 429 |
| 1879 | 44 778 | 42 762 | 44 182 | 41 998 | 89 339 | 85 302 | 75 422 | 71 592 | 71 229 | 67 814 |
| 1880 | 42 762 | 41 157 | 43 186 | 40 979 | 87 782 | 84 082 | | | 68 545 | 65 717 |

| ANNI | NORVEGIA | | DANIMARCA | | FINLANDIA | | SPAGNA a) | | GRECIA | |
|----------------|----------|---------|-----------|---------|-----------|---------|-----------|---------|--------|---------|
| | Maschi | Femmine | Maschi | Femmine | Maschi | Femmine | Maschi | Femmine | Maschi | Femmine |
| 1865 | 27 712 | 26 227 | 27 236 | 25 982 | 32 135 | 30 645 | 320 921 | 301 129 | 21 203 | 19 249 |
| 1866 | 28 018 | 26 492 | 28 475 | 26 666 | 30 108 | 28 745 | 320 267 | 298 714 | 20 462 | 18 220 |
| 1867 | 26 429 | 24 919 | 26 858 | 25 842 | 30 151 | 29 013 | 322 019 | 302 193 | 22 206 | 20 164 |
| 1868 | 26 572 | 25 089 | 27 827 | 26 663 | 22 423 | 21 334 | 299 600 | 279 963 | 21 475 | 19 400 |
| 1869 | 25 313 | 24 145 | 26 462 | 25 647 | 30 015 | 28 380 | 311 245 | 291 042 | 21 938 | 19 604 |
| 1870 | 25 821 | 24 613 | 27 978 | 26 442 | 32 563 | 31 185 | 309 619 | 288 728 | 21 505 | 19 427 |
| 1871 | 26 231 | 24 849 | 27 887 | 26 509 | 33 906 | 32 661 | | | 21 801 | 20 066 |
| 1872 | 26 701 | 25 570 | 28 299 | 26 922 | 33 919 | 32 270 | | | 22 652 | 20 345 |
| 1873 | 26 975 | 26 006 | 28 998 | 27 573 | 35 097 | 33 325 | | | 22 147 | 20 042 |
| 1874 | 28 229 | 26 699 | 29 409 | 27 869 | 36 370 | 34 528 | | | 23 076 | 21 236 |
| 1875 | 29 076 | 27 282 | 30 619 | 29 130 | 35 700 | 33 821 | | | 23 065 | 21 321 |
| 1876 | 29 665 | 28 565 | 31 673 | 30 115 | 35 886 | 34 873 | | | 24 846 | 22 402 |
| 1877 | 30 367 | 28 488 | 31 433 | 30 411 | 38 194 | 36 637 | | | 24 539 | 21 816 |
| 1878 | 29 958 | 28 450 | 31 441 | 29 849 | 36 395 | 33 880 | | | 23 826 | 21 095 |
| 1879 | 31 223 | 29 694 | 32 060 | 30 395 | 38 961 | 37 189 | | | 22 122 | 19 237 |
| 1880 | 30 273 | 28 650 | 32 100 | 30 512 | 38 361 | 36 423 | 278 022 | 255 817 | 22 100 | 19 204 |

a) Nelle tavole statistiche della Spagna, sono compresi fra i nati anche i nati-morti; le cifre del 1880 danno i soli nati-vivi.

Segue Tavola V.

| ANNI | ROMANIA | | SERBIA | | RUSSIA EUROPEA | | POLONIA RUSSA c) | |
|----------------|-----------|-----------|-----------|-----------|----------------|-----------|------------------|---------|
| | Maschi | Femmine | Maschi | Femmine | Maschi | Femmine | Maschi | Femmine |
| 1865 | | | 28 471 | 26 901 | | | 126 046 | 125 670 |
| 1866 | | | 28 687 | 26 923 | | | 121 162 | 120 800 |
| 1867 | | | 28 451 | 26 788 | 1 688 183 | 1 563 157 | 125 987 | 125 918 |
| 1868 | | | 29 580 | 27 874 | 1 584 967 | 1 508 120 | 121 907 | 121 881 |
| 1869 | | | 30 100 | 28 086 | 1 623 872 | 1 555 098 | 123 752 | 123 651 |
| 1870 | 78 157 | 69 395 | 29 992 | 28 409 | 1 629 411 | 1 550 812 | 136 569 | 136 396 |
| 1871 | 76 884 | 68 126 | 29 262 | 27 488 | 1 710 981 | 1 633 467 | 135 092 | 131 537 |
| 1872 | 73 250 | 65 834 | 26 632 | 25 072 | 1 691 431 | 1 621 562 | 130 249 | 128 780 |
| 1873 | 74 709 | 67 046 | 28 859 | 27 450 | 1 785 684 | 1 705 107 | 137 120 | 135 955 |
| 1874 | 78 718 | 70 724 | b) 28 751 | b) 27 672 | 1 792 636 | 1 701 167 | 139 899 | 137 453 |
| 1875 | 89 592 | 80 979 | 32 353 | 30 713 | 1 824 435 | 1 733 724 | 134 580 | 132 172 |
| 1876 | 86 539 | 77 958 | 29 346 | 27 708 | | | 139 041 | 134 508 |
| 1877 | 82 835 | 75 955 | 23 592 | 22 017 | | | 130 510 | 133 037 |
| 1878 | 73 774 | 67 416 | 27 155 | 25 581 | | | | |
| 1879 | a) 87 960 | a) 78 892 | 29 584 | 27 385 | | | | |
| 1880 | | | 36 395 | 34 080 | | | | |

| ANNI | MASSACHUSETTS d) | | VERMONT e) | | CONNECTICUT f) | | RHODE ISLAND g) | |
|----------------|------------------|---------|------------|---------|----------------|---------|-----------------|----------|
| | Maschi | Femmine | Maschi | Femmine | Maschi | Femmine | Maschi | Femmine |
| 1865 | | | | | | | h) 2 096 | h) 1 857 |
| 1866 | | | | | | | i) 2 546 | i) 2 356 |
| 1867 | | | | | | | 2 665 | 2 464 |
| 1868 | | | | | | | 2 745 | 2 627 |
| 1869 | | | | | | | 2 685 | 2 560 |
| 1870 | 19 803 | 18 434 | | | | | 2 679 | 2 536 |
| 1871 | 20 239 | 19 488 | | | | | 2 878 | 2 800 |
| 1872 | 22 140 | 21 066 | 3 730 | 3 575 | | | 3 085 | 3 058 |
| 1873 | 22 974 | 21 485 | 3 617 | 3 460 | | | 3 135 | 2 887 |
| 1874 | 23 657 | 21 958 | 3 680 | 3 404 | | | 3 311 | 3 155 |
| 1875 | 22 457 | 21 513 | 3 634 | 3 591 | | | 3 229 | 3 033 |
| 1876 | 21 705 | 20 410 | 3 756 | 3 450 | | | 3 160 | 2 946 |
| 1877 | 21 466 | 20 375 | | | | | 3 016 | 2 977 |
| 1878 | 21 199 | 20 022 | | | | | 3 253 | 3 113 |
| 1879 | 20 658 | 19 623 | | | 7 293 | 6 693 | 3 135 | 2 999 |
| 1880 | 22 667 | 21 396 | | | 7 275 | 6 503 | 3 118 | 2 985 |

a) La somma dei nati maschi e femmine è inferiore di 1000 al totale segnato alla tavola VIII: non si è potuto avere schiarimenti sopra questo errore.

b) La somma dei nati maschi e femmine supera di 60 il totale dato dalla tavola VIII.

c) Per la Polonia Russa si nota una differenza fra la somma delle cifre dei maschi e quella delle femmine ed il totale dato dalla tavola VIII negli anni 1868-69-74-75-76-77.

d) Per formare il totale dei nati quale è dato nella tavola VIII, mancano per i diversi anni alcuni nati il cui sesso non fu determinato, e precisamente, pel 1870 22, pel 1871 14, pel 1872 29, 1873 22, 1874 16, 1875 26, 1876 34, 1877 9, 1878 17, 1879 14, 1880 154.

e) Compresi i nati morti. Per formare il totale dei nati quale è dato nella tavola VIII si debbono aggiungere alcuni nati di sesso ignoto, 17 per il 1872, 14 per il 1873, 13 per il 1874, 3 per il 1875 e 6 per il 1876.

f) Si hanno ancora per il 1879-65 e per il 1880 51 nati di sesso non determinato.

g) Fino al 1874 sono compresi anche i nati-morti. Dall'anno 1875 in poi abbiamo potuto distinguere anche questi per sesso.

h) Per l'anno 1865 la somma dei nati distinti per sesso è di 2 nati inferiore al totale segnato nella tavola VIII: non si è potuto constatare se sono ignoti.

i) Per l'anno 1866 la somma dei nati maschi e femmine supera di due la cifra segnata alla tavola VIII.

Aggiungiamo le cifre del Portogallo, per il solo anno 1862, non essendosi in quello Stato pubblicate notizie più recenti sul movimento della popolazione.

PORTOGALLO a)

| A N N I | Maschi | Femmine | Quant. maschi per 100 femmine |
|---------------|--------|---------|--|
| 1862. | 65 475 | 61 127 | 106 |

a) Siccome il numero di 127 202, risultante dalla somma dei maschi e delle femmine, non rappresenta già i *nati* nel 1862, ma i *battezzati* in quell'anno, dei quali soltanto 119 391 erano nati nel corso dell'anno stesso, così naturalmente, restano esclusi i nati-morti. Degli altri che mancano per formare la cifra di 127 202, 5208 nacquero nell'anno precedente, e 149 in epoca più remota, che non viene determinata; a questi sono da aggiungersi, per formare la cifra totale, 2454 battezzati nel 1862, la cui età non è conosciuta dall'ufficio statistico del Portogallo. Altra distinzione molto vaga viene fatta fra fanciulli e adulti, sommando i primi a 127 140 e a 62 i secondi. Non si conosce quale sia il criterio adottato per distinguerli tra loro. Nel numero di 127 202 non sono compresi i nati del 1862 che non furono battezzati entro l'anno, né quelli i cui genitori appartenevano a comunità religiose differenti dalla cattolica.

Nati maschi per 100 femmine. a)

(Esclusi i nati-morti).

Tavola V bis.

| ANNI | ITALIA | FRANCIA | INGHILTERRA E GALLES | SCOZIA | IRLANDA | IMPERO GERMANICO | PRUSSIA | BAVIERA |
|--------------------------|--------|---------|-------------------------|--------|---------|---------------------|---------|---------|
| 1865 | 107 | 105 | 104 | 106 | 105 | | 105 | 105 |
| 1866 | 107 | 105 | 104 | 105 | 106 | | 105 | 105 |
| 1867 | 107 | 104 | 104 | 105 | 106 | | 105 | 105 |
| 1868 | 106 | 105 | 104 | 105 | 106 | | 105 | 106 |
| 1869 | 107 | 105 | 104 | 106 | 104 | | 105 | 106 |
| 1870 | 107 | 105 | 104 | 104 | 105 | | 105 | 105 |
| 1871 | 107 | 105 | 103 | 107 | 104 | | 105 | 105 |
| 1872 | 106 | 105 | 104 | 107 | 106 | 105 | 105 | 105 |
| 1873 | 106 | 105 | 104 | 105 | 105 | 105 | 105 | 106 |
| 1874 | 107 | 105 | 104 | 106 | 105 | 105 | 106 | 105 |
| 1875 | 107 | 105 | 104 | 106 | 106 | 106 | 106 | 106 |
| 1876 | 106 | 105 | 104 | 105 | 105 | 105 | 105 | 106 |
| 1877 | 106 | 104 | 104 | 105 | 105 | 105 | 105 | 105 |
| 1878 | 106 | 105 | 104 | 106 | 104 | 105 | 105 | 105 |
| 1879 | 107 | 105 | 104 | 105 | 107 | 105 | 105 | 105 |
| 1880 | 106 | 104 | 104 | 105 | 106 | 105 | 105 | 105 |
| <i>Medie annuali . .</i> | 106 | 105 | 104 | 106 | 106 | 105 | 105 | 105 |

| ANNI | SASSONIA | TURINGIA | WÜRTEM- BERG | BADEN | ALSAZIA- LORENA | AUSTRIA CISLEITANA | UNGHERIA | CROAZIA E SLAVONIA |
|--------------------------|----------|----------|-----------------|-------|--------------------|-----------------------|----------|-----------------------|
| 1865 | 105 | | 101 | 106 | | 106 | | |
| 1866 | 104 | | 105 | 104 | | 106 | 105 | |
| 1867 | 106 | | 106 | 107 | | 106 | 105 | |
| 1868 | 106 | 106 | 104 | 105 | | 106 | 106 | |
| 1869 | 105 | 105 | 105 | 105 | | 106 | 105 | |
| 1870 | 105 | 106 | 104 | 102 | | 106 | 105 | 106 |
| 1871 | 104 | 106 | 105 | 104 | | 106 | 105 | 104 |
| 1872 | 106 | 105 | 105 | 104 | 106 | 107 | 105 | 107 |
| 1873 | 106 | 104 | 103 | 106 | 105 | 106 | 105 | 106 |
| 1874 | 105 | 103 | 105 | 104 | 106 | 107 | 105 | 107 |
| 1875 | 105 | 106 | 104 | 105 | 107 | 106 | 106 | 104 |
| 1876 | 106 | 105 | 104 | 105 | 105 | 106 | 105 | 105 |
| 1877 | 105 | 104 | 104 | 104 | 105 | 106 | 105 | 106 |
| 1878 | 105 | 106 | 104 | 104 | 106 | 106 | 105 | 106 |
| 1879 | 106 | 105 | 104 | 106 | 105 | 106 | 105 | 105 |
| 1880 | 106 | 105 | 104 | 104 | 106 | 106 | 105 | 104 |
| <i>Medie annuali . .</i> | 105 | 105 | 104 | 105 | 106 | 106 | 105 | 105 |

a) Vedansi le note nella tavola corrispondente delle cifre effettive.

Segue Tavola V bis.

| ANNI | SVIZZERA | BELGIO | OLANDA | SVEZIA | NORVEGIA | DANIMARCA | FINLANDIA | SPAGNA |
|----------------------|----------|--------|--------|--------|----------|-----------|-----------|--------|
| 1865 | | 105 | 105 | 104 | 105 | 105 | 104 | 107 |
| 1866 | | 104 | 105 | 105 | 106 | 107 | 104 | 107 |
| 1867 | | 106 | 106 | 105 | 106 | 104 | 103 | 107 |
| 1868 | | 105 | 105 | 105 | 106 | 104 | 105 | 107 |
| 1869 | | 105 | 105 | 105 | 105 | 103 | 106 | 107 |
| 1870 | 105 | 105 | 106 | 106 | 105 | 106 | 104 | 107 |
| 1871 | 105 | 105 | 104 | 105 | 106 | 105 | 104 | |
| 1872 | 106 | 105 | 105 | 106 | 104 | 105 | 105 | |
| 1873 | 106 | 104 | 104 | 105 | 104 | 105 | 105 | |
| 1874 | 105 | 105 | 105 | 105 | 106 | 106 | 105 | |
| 1875 | 104 | 104 | 106 | 105 | 106 | 105 | 106 | |
| 1876 | 106 | 104 | 105 | 105 | 104 | 105 | 103 | |
| 1877 | 106 | 105 | 105 | 106 | 106 | 103 | 104 | |
| 1878 | 105 | 104 | 106 | 106 | 105 | 106 | 107 | |
| 1879 | 105 | 105 | 105 | 105 | 105 | 105 | 105 | |
| 1880 | 105 | 104 | | 104 | 106 | 105 | 105 | 109 |
| <i>Medie annuali</i> | 105 | 105 | 103 | 105 | 105 | 105 | 105 | 107 |

| ANNI | GRECIA | ROMANIA | SERBIA | RUSSIA EUROPEA | POLONIA RUSSA | MASSACHUSETTS | VERMONT | CONNECTICUT | RHODE ISLAND |
|----------------------|--------|---------|--------|----------------|---------------|---------------|---------|-------------|--------------|
| 1865 | 110 | | 106 | | 100 | | | | 113 |
| 1866 | 112 | | 107 | | 100 | | | | 108 |
| 1867 | 110 | | 106 | 105 | 100 | | | | 108 |
| 1868 | 110 | | 106 | 105 | 100 | | | | 104 |
| 1869 | 111 | | 107 | 104 | 100 | | | | 105 |
| 1870 | 111 | 112 | 106 | 105 | 100 | 107 | | | 106 |
| 1871 | 108 | 113 | 106 | 105 | 103 | 104 | | | 103 |
| 1872 | 111 | 111 | 106 | 104 | 101 | 105 | 104 | | 101 |
| 1873 | 110 | 111 | 105 | 105 | 101 | 107 | 105 | | 109 |
| 1874 | 113 | 111 | 104 | 105 | 102 | 108 | 108 | | 105 |
| 1875 | 108 | 110 | 105 | 105 | 102 | 104 | 101 | | 106 |
| 1876 | 111 | 111 | 106 | | 103 | 106 | 109 | | 107 |
| 1877 | 112 | 109 | 107 | | 102 | 105 | | | 101 |
| 1878 | 113 | 109 | 106 | | | 106 | | | 101 |
| 1879 | 115 | 112 | 108 | | | 106 | | 110 | 104 |
| 1880 | 115 | | 107 | | | 105 | | 111 | 104 |
| <i>Medie annuali</i> | 111 | 110 | 106 | 105 | 101 | 106 | 105 | 110 | 105 |

La tavola seguente distingue i nati illegittimi per sesso, nei diversi Stati d' Europa.

In questi confronti crediamo di non commettere errori gravi, addizionando per l' Italia, la Francia, la Svezia, la Grecia e la Romania, i nati illegittimi cogli esposti. Crediamo che la stessa cosa facciano gli altri uffici di statistica all'estero, giacchè non troviamo nei documenti rispettivi una rubrica apposita dei nati di origine ignota.

Nati illegittimi distinti per sesso.

(Esclusi i nati-morti).

Tavola VI.

| ANNI | ITALIA a) | | FRANCIA | | INGHILTERRA E GALLES | | SCOZIA | | IRLANDA | |
|----------------|-----------|---------|-----------|-----------|-------------------------|---------|--------|---------|---------|---------|
| | Maschi | Femmine | Maschi | Femmine | Maschi | Femmine | Maschi | Femmine | Maschi | Femmine |
| 1865 | 23 986 | 23 759 | | | 23 741 | 22 844 | 5 779 | 5 483 | 2 757 | 2 613 |
| 1866 | 25 447 | 24 851 | 39 009 | 37 639 | 23 285 | 22 216 | 5 974 | 5 699 | 2 506 | 2 363 |
| 1867 | 26 256 | 25 556 | 38 824 | 37 921 | 23 218 | 21 968 | 5 766 | 5 382 | 2 409 | 2 305 |
| 1868 | 27 366 | 27 059 | 38 281 | 36 729 | 23 697 | 22 641 | 5 847 | 5 507 | 2 299 | 2 269 |
| 1869 | 29 212 | 27 781 | 36 531 | 34 421 | 22 889 | 21 802 | 5 610 | 5 456 | 2 129 | 2 050 |
| 1870 | 30 898 | 30 138 | 35 821 | 34 594 | 22 909 | 21 828 | 5 705 | 5 403 | 2 068 | 2 020 |
| 1871 | 32 271 | 31 309 | 29 692 | 29 405 | 22 726 | 22 049 | 5 809 | 5 268 | 2 150 | 2 000 |
| 1872 | 36 340 | 34 567 | 35 181 | 34 472 | 22 906 | 21 860 | 5 652 | 5 275 | 1 923 | 1 808 |
| 1873 | 35 925 | 34 151 | 35 791 | 34 809 | 21 929 | 21 232 | 5 542 | 5 383 | 1 809 | 1 680 |
| 1874 | 35 498 | 33 762 | 35 217 | 34 077 | 21 875 | 21 228 | 5 642 | 5 349 | 1 694 | 1 571 |
| 1875 | 36 753 | 35 300 | 34 189 | 32 687 | 21 070 | 19 743 | 5 546 | 5 240 | 1 600 | 1 554 |
| 1876 | 39 160 | 37 074 | 34 398 | 32 908 | 21 123 | 20 471 | 5 706 | 5 323 | 1 665 | 1 595 |
| 1877 | 37 738 | 36 386 | 33 718 | 33 136 | 21 341 | 20 814 | 5 432 | 5 136 | 1 797 | 1 528 |
| 1878 | 37 202 | 35 251 | b) 34 883 | b) 33 598 | 21 537 | 20 563 | 5 484 | 5 157 | 1 576 | 1 519 |
| 1879 | 39 906 | 37 358 | 31 113 | 32 855 | 21 336 | 20 853 | | | 1 731 | 1 636 |
| 1880 | 36 338 | 34 741 | 34 319 | 33 908 | 21 642 | 20 900 | | | 1 589 | 1 614 |

a) Fino a tutto il 1871 non è compresa la provincia di Roma.

b) Nella « *Statistique de la France* », anno 1878 a pag. xxix il numero dei nati illegittimi è di 66,781, e a pag. ix, dove trovasi la distinzione per sesso, si ha invece la cifra di 68,481. Non abbiamo potuto trovare la ragione di questa differenza.

Segue Tavola VI.

| ANNI | IMPERO GERMANICO | | PRUSSIA | | BAVIERA | | SASSONIA | | TURINGIA | |
|------|------------------|---------|---------|---------|---------|---------|----------|----------|----------|---------|
| | Maschi | Femmine | Maschi | Femmine | Maschi | Femmine | Maschi | Femmine | Maschi | Femmine |
| 1865 | | | 31 836 | 30 643 | 20 144 | 19 786 | 7 394 | 7 062 | | |
| 1866 | | | 33 308 | 32 306 | 19 778 | 19 310 | 7 935 | 7 641 | | |
| 1867 | | | 36 652 | 34 956 | 19 166 | 18 984 | 6 998 | 6 618 | | |
| 1868 | | | 36 809 | 34 926 | 18 310 | 17 907 | 6 970 | 6 683 | | |
| 1869 | | | 36 908 | 35 154 | 16 876 | 16 244 | 6 935 | 6 731 | | |
| 1870 | | | 38 146 | 36 205 | 16 165 | 15 759 | 7 253 | 7 015 | | |
| 1871 | | | 32 842 | 31 835 | 13 585 | 13 230 | 6 609 | 6 285 | | |
| 1872 | 72 468 | 70 207 | 35 190 | 34 085 | 14 049 | 13 808 | a) 7 294 | a) 6 880 | | |
| 1873 | 76 890 | 73 527 | 38 180 | 36 450 | 14 332 | 13 716 | 8 135 | 7 590 | 1 933 | 1 897 |
| 1874 | 73 448 | 70 706 | 36 758 | 35 456 | 13 616 | 12 889 | 7 861 | 7 595 | 1 737 | 1 710 |
| 1875 | 75 375 | 72 232 | 39 058 | 37 363 | 13 281 | 12 961 | 7 766 | 7 356 | 1 793 | 1 707 |
| 1876 | 76 877 | 73 689 | 39 729 | 37 854 | 14 095 | 13 586 | 8 078 | 7 627 | 1 846 | 1 660 |
| 1877 | 76 401 | 73 289 | 39 576 | 38 007 | 14 076 | 13 378 | 7 897 | 7 485 | 1 776 | 1 752 |
| 1878 | 75 061 | 71 966 | 39 045 | 37 740 | 13 512 | 12 947 | 7 671 | 7 407 | 1 861 | 1 710 |
| 1879 | 78 034 | 73 923 | 41 011 | 39 066 | 13 738 | 12 971 | 8 187 | 7 620 | 1 975 | 1 799 |
| 1880 | 77 146 | 73 896 | 41 013 | 39 345 | 13 492 | 12 923 | 7 968 | 7 566 | 1 798 | 1 722 |

| ANNI | WÜRTTEMBERG b) | | BADEN | | ALSAZIA-LORENA | | AUSTRIA CISLEITANA | | UNGHERIA | |
|------|----------------|---------|--------|---------|----------------|---------|--------------------|---------|----------|---------|
| | Maschi | Femmine | Maschi | Femmine | Maschi | Femmine | Maschi | Femmine | Maschi | Femmine |
| 1865 | 5 922 | 5 898 | 4 106 | 3 939 | | | 55 599 | 53 045 | 20 237 | 19 619 |
| 1866 | 5 962 | 5 876 | 4 182 | 4 109 | | | 59 010 | 56 583 | 24 122 | 22 993 |
| 1867 | 5 705 | 5 420 | 3 829 | 3 664 | | | 53 741 | 51 076 | 20 266 | 19 527 |
| 1868 | 5 326 | 5 184 | 3 512 | 3 241 | | | 55 733 | 53 701 | 21 089 | 20 422 |
| 1869 | 5 238 | 5 280 | 3 382 | 3 314 | | | 55 876 | 53 622 | 20 009 | 19 456 |
| 1870 | 5 232 | 5 150 | 3 279 | 3 270 | | | 54 319 | 51 474 | 20 009 | 18 952 |
| 1871 | 4 345 | 4 272 | 2 938 | 2 837 | | | 53 678 | 50 293 | 19 815 | 19 282 |
| 1872 | 4 056 | 3 867 | 2 706 | 2 773 | 2 170 | 2 030 | 50 963 | 47 763 | 18 593 | 17 931 |
| 1873 | 3 866 | 3 867 | 2 771 | 2 613 | 2 078 | 1 994 | 51 498 | 48 760 | 18 652 | 17 990 |
| 1874 | 3 564 | 3 421 | 2 417 | 2 489 | 1 884 | 1 885 | 50 967 | 48 046 | 18 904 | 18 380 |
| 1875 | 3 674 | 3 589 | 2 357 | 2 253 | 1 890 | 1 864 | 51 817 | 48 421 | 21 149 | 19 876 |
| 1876 | 3 512 | 3 574 | 2 304 | 2 296 | 1 955 | 1 831 | 54 458 | 51 053 | 23 060 | 21 889 |
| 1877 | 3 455 | 3 386 | 2 262 | 2 119 | 1 775 | 1 753 | 59 243 | 55 829 | 22 151 | 21 453 |
| 1878 | 3 457 | 3 198 | 2 147 | 2 107 | 1 897 | 1 756 | 59 959 | 57 136 | 21 837 | 21 042 |
| 1879 | 3 518 | 3 342 | 2 170 | 2 052 | 1 904 | 1 820 | 63 066 | 59 678 | 24 620 | 23 656 |
| 1880 | c) 3 346 | 3 320 | 2 114 | 1 942 | 1 844 | 1 746 | 62 241 | 58 916 | 23 788 | 22 914 |

a) Per formare il totale dato alla tav. VII mancano 32 nati: non abbiamo potuto constatare se siano di sesso ignoto.

b) Fino a tutto il 1879 sono compresi anche i nati-morti.

c) Per formare il totale dei nati illegittimi, quale è dato nella tavola VII, bisogna aggiungere un nato di sesso ignoto.

Segue Tavola VI.

| ANNI | CROAZIA E SLAVONIA | | SVIZZERA | | BELGIO | | OLANDA | | SVEZIA | |
|------|-----------------------|---------|----------|---------|--------|---------|--------|---------|--------|---------|
| | Maschi | Femmine | Maschi | Femmine | Maschi | Femmine | Maschi | Femmine | Maschi | Femmine |
| 1865 | | | | | 5 600 | 5 410 | 2 534 | 2 424 | 6 433 | 6 007 |
| 1866 | | | | | 5 522 | 5 354 | 2 400 | 2 295 | 6 816 | 6 254 |
| 1867 | | | | | 5 581 | 5 515 | 2 288 | 2 295 | 6 461 | 6 366 |
| 1868 | | | | | 5 834 | 5 469 | 2 306 | 2 208 | 5 798 | 5 604 |
| 1869 | | | | | 5 696 | 5 485 | 2 234 | 2 185 | 6 150 | 5 815 |
| 1870 | | | | | 5 817 | 5 963 | 2 259 | 2 293 | 6 298 | 6 120 |
| 1871 | | | | | 5 672 | 5 489 | 2 270 | 2 136 | 7 245 | 6 797 |
| 1872 | | | 1 960 | 2 122 | 6 015 | 5 834 | 2 399 | 2 338 | 7 334 | 6 660 |
| 1873 | | | 1 981 | 2 094 | 6 135 | 5 983 | 2 413 | 2 315 | 7 394 | 7 090 |
| 1874 | 1 727 | 1 633 | 1 975 | 1 944 | 6 070 | 6 026 | 2 318 | 2 230 | 7 258 | 6 991 |
| 1875 | 2 054 | 2 037 | 1 957 | 1 842 | 6 185 | 6 019 | 2 227 | 2 179 | 7 234 | 6 647 |
| 1876 | 2 256 | 2 167 | 2 161 | 2 304 | 6 295 | 6 272 | 2 313 | 2 281 | 6 951 | 6 664 |
| 1877 | 2 219 | 2 156 | 2 193 | 2 083 | 6 210 | 6 265 | 2 310 | 2 278 | 7 048 | 6 623 |
| 1878 | 2 278 | 2 176 | 2 043 | 2 062 | 6 509 | 6 151 | 2 444 | 2 252 | 6 772 | 6 334 |
| 1879 | 2 440 | 2 484 | 1 586 | 1 912 | 6 770 | 6 517 | 2 306 | 2 252 | 6 964 | 6 843 |
| 1880 | 2 485 | 2 346 | 1 965 | 1 894 | 6 716 | 6 568 | | | 7 047 | 6 685 |

| ANNI | NORVEGIA | | DANIMARCA | | FINLANDIA | | SPAGNA a) | | GRECIA | |
|------|----------|---------|-----------|---------|-----------|---------|-----------|---------|--------|---------|
| | Maschi | Femmine | Maschi | Femmine | Maschi | Femmine | Maschi | Femmine | Maschi | Femmine |
| 1865 | 2 153 | 2 052 | 2 908 | 2 722 | 2 398 | 2 230 | 16 729 | 16 498 | | |
| 1866 | 2 247 | 2 073 | 3 293 | 3 220 | 2 038 | 1 989 | 16 953 | 16 187 | | |
| 1867 | 2 147 | 2 012 | 3 044 | 2 887 | 2 023 | 2 050 | 17 649 | 17 007 | | |
| 1868 | 2 226 | 2 078 | 3 049 | 2 943 | 1 613 | 1 603 | 17 294 | 16 440 | | |
| 1869 | 2 154 | 2 069 | 2 953 | 2 986 | 2 187 | 1 996 | 17 243 | 16 679 | | |
| 1870 | 2 389 | 2 193 | 3 083 | 2 977 | 3 014 | 2 874 | 16 931 | 16 260 | 252 | 256 |
| 1871 | 2 448 | 2 202 | 3 174 | 3 008 | 3 115 | 3 067 | | | 269 | 312 |
| 1872 | 2 347 | 2 301 | 3 167 | 3 009 | 2 914 | 2 954 | | | 286 | 309 |
| 1873 | 2 456 | 2 338 | 3 365 | 3 209 | 2 909 | 2 800 | | | 231 | 264 |
| 1874 | 2 577 | 2 451 | 3 176 | 3 022 | 2 860 | 2 883 | | | 301 | 318 |
| 1875 | 2 660 | 2 319 | 3 353 | 2 956 | 2 826 | 2 695 | | | 326 | 330 |
| 1876 | 2 562 | 2 534 | 3 146 | 3 024 | 2 654 | 2 686 | | | 315 | 324 |
| 1877 | 2 621 | 2 380 | 3 159 | 3 181 | 2 705 | 2 591 | | | 337 | 341 |
| 1878 | 2 379 | 2 258 | 3 157 | 3 048 | 2 647 | 2 576 | | | 313 | 314 |
| 1879 | 2 592 | 2 548 | 3 284 | 2 991 | 2 769 | 2 708 | | | 153 | 171 |
| 1880 | 2 530 | 2 375 | 3 221 | 3 069 | 2 780 | 2 668 | 14 763 | 14 047 | 169 | 201 |

a) Sono compresi i nati-morti; però le cifre dell'anno 1880 danno solo i nati-vivi.

Segue Tavola VI.

| ANNI | ROMANIA | | SERBIA ^{a)} | | RUSSIA EUROPEA | | MASSACHUSETTS ^{c)} | | VERMONT ^{d)} | |
|----------------|---------|---------|----------------------|---------|----------------------|----------------------|-----------------------------|---------|-----------------------|---------|
| | Maschi | Femmine | Maschi | Femmine | Maschi | Femmine | Maschi | Femmine | Maschi | Femmine |
| 1865 | | | 87 | 83 | | | | | | |
| 1866 | | | 84 | 85 | | | | | | |
| 1867 | | | 122 | 109 | 53 265 | 51 102 | | | | |
| 1868 | | | 121 | 110 | 44 050 | 41 924 | | | | |
| 1869 | | | 121 | 118 | 44 912 | 42 880 | | | | |
| 1870 | 2 711 | 2 427 | 107 | 88 | 45 720 | 43 124 | 131 | 154 | | |
| 1871 | 2 506 | 2 329 | 132 | 111 | 51 121 | 48 659 | 196 | 236 | | |
| 1872 | 2 560 | 2 506 | 118 | 103 | 49 247 | 47 405 | 158 | 145 | 28 | 22 |
| 1873 | 2 439 | 2 463 | 120 | 123 | 49 744 | 47 607 | 294 | 293 | 24 | 21 |
| 1874 | 2 886 | 2 783 | 137 | 116 | ^{b)} 50 733 | ^{b)} 48 635 | 312 | 334 | 31 | 23 |
| 1875 | 3 161 | 3 062 | 125 | 131 | 50 156 | 48 396 | 311 | 319 | 36 | 32 |
| 1876 | 3 532 | 3 370 | 149 | 111 | | | 371 | 340 | 43 | 32 |
| 1877 | 3 889 | 3 691 | 126 | 128 | | | 347 | 350 | | |
| 1878 | 3 157 | 3 171 | 195 | 163 | | | 320 | 318 | | |
| 1879 | 4 369 | 4 217 | 220 | 243 | | | 392 | 323 | | |
| 1880 | | | 296 | 289 | | | 411 | 366 | | |

a) Questi sono i dati fornitici dall'ufficio di statistica della Serbia; però, per l'enorme sproporzione che si riscontra fra queste cifre e quelle degli altri paesi, tenendo conto, ben inteso, della popolazione, non sappiamo quanto possano essere attendibili.

b) La somma dei nati maschi e femmine supera di 1000 il totale dato dalla tavola VII; non abbiamo potuto avere schiarimenti su questa differenza.

c) Mancano 2 nati illegittimi di sesso ignoto per gli anni 1874, 75, 76 e 78, ed uno per gli anni 1879 e 80.

d) Compresi i nati-morti illegittimi. Per formare il totale mancano per i due anni 1873 e 1876 2 nati di sesso ignoto.

Dalle quali cifre effettive si ricavano i seguenti rapporti:

QUANTI MASCHI PER 100 FEMMINE NELLE NASCITE ILLEGITIME. a)

Tavola VI bis.

| ANNI | Tavola VI bis. | | | | | | | | | |
|---------------|----------------|---------|----------------------|--------|---------|------------------|---------|---------|----------|----------|
| | Italia | Francia | Inghilterra e Galles | Scozia | Irlanda | Impero Germanico | Prussia | Baviera | Sassonia | Turingia |
| 1865 | 101 | | 104 | 105 | 105 | | 104 | 102 | 105 | |
| 1866 | 102 | 103 | 105 | 105 | 106 | | 104 | 102 | 104 | |
| 1867 | 103 | 102 | 106 | 107 | 105 | | 105 | 101 | 106 | |
| 1868 | 101 | 104 | 105 | 106 | 101 | | 105 | 102 | 104 | |
| 1869 | 105 | 106 | 105 | 103 | 104 | | 105 | 104 | 103 | |
| 1870 | 102 | 103 | 105 | 106 | 102 | | 105 | 103 | 103 | |
| 1871 | 103 | 101 | 103 | 110 | 107 | | 106 | 102 | 105 | |
| 1872 | 105 | 105 | 105 | 107 | 106 | 103 | 103 | 102 | 106 | |
| 1873 | 105 | 103 | 103 | 103 | 108 | 105 | 105 | 104 | 107 | 102 |
| 1874 | 105 | 103 | 103 | 105 | 108 | 104 | 104 | 106 | 103 | 104 |
| 1875 | 104 | 104 | 107 | 106 | 103 | 104 | 105 | 103 | 105 | 105 |
| 1876 | 106 | 104 | 103 | 107 | 104 | 104 | 105 | 104 | 106 | 111 |
| 1877 | 104 | 102 | 103 | 106 | 117 | 104 | 104 | 105 | 105 | 101 |
| 1878 | 106 | 104 | 105 | 106 | 104 | 104 | 103 | 104 | 104 | 109 |
| 1879 | 107 | 104 | 102 | | 106 | 106 | 105 | 106 | 107 | 110 |
| 1880 | 105 | 101 | 104 | | 98 | 104 | 104 | 105 | 105 | 104 |
| Medie annuali | 104 | 104 | 104 | 106 | 105 | 104 | 104 | 103 | 105 | 106 |

| ANNI | Tavola VI bis. | | | | | | | | | |
|---------------|----------------|-------|----------------|--------------------|----------|--------------------|----------|--------|--------|--------|
| | Württemberg | Baden | Alsazia-Lorena | Austria Cisleitana | Ungheria | Croazia e Slavonia | Svizzera | Belgio | Olanda | Svezia |
| 1865 | 100 | 104 | | 105 | | | | 103 | 104 | 107 |
| 1866 | 101 | 102 | | 104 | 104 | | | 103 | 105 | 109 |
| 1867 | 105 | 104 | | 105 | 103 | | | 101 | 100 | 101 |
| 1868 | 103 | 108 | | 104 | 103 | | | 107 | 104 | 103 |
| 1869 | 99 | 101 | | 104 | 103 | | | 104 | 102 | 105 |
| 1870 | 101 | 100 | | 105 | 105 | | | 98 | 98 | 103 |
| 1871 | 101 | 104 | | 107 | 102 | | | 103 | 106 | 106 |
| 1872 | 105 | 98 | 107 | 107 | 103 | | 92 | 103 | 103 | 110 |
| 1873 | 99 | 106 | 104 | 106 | 103 | | 99 | 102 | 104 | 104 |
| 1874 | 104 | 97 | 100 | 106 | 103 | 106 | 102 | 101 | 104 | 104 |
| 1875 | 102 | 105 | 101 | 107 | 106 | 101 | 106 | 103 | 102 | 109 |
| 1876 | 98 | 100 | 107 | 107 | 105 | 104 | 94 | 101 | 101 | 104 |
| 1877 | 102 | 107 | 101 | 106 | 103 | 103 | 105 | 99 | 101 | 106 |
| 1878 | 108 | 102 | 108 | 105 | 104 | 105 | 99 | 106 | 109 | 107 |
| 1879 | 105 | 106 | 105 | 106 | 104 | 98 | 104 | 104 | 102 | 102 |
| 1880 | 101 | 109 | 106 | 106 | 104 | 106 | 104 | 102 | | 105 |
| Medie annuali | 102 | 104 | 104 | 106 | 104 | 103 | 100 | 102 | 103 | 105 |

a) Si leggano le note della tavola precedente che dà le cifre effettive.

Segue Tavola VI bis.

| A N N I | Norvegia | Danimarca | Finlandia | Spagna | Grecia | Romania | Serbia | Russia Europea | Massachusetts | Vermont |
|----------------------------|----------|-----------|-----------|--------|--------|---------|--------|----------------|---------------|---------|
| 1865 | 105 | 107 | 107 | 101 | | | 105 | | | |
| 1866 | 108 | 102 | 103 | 105 | | | 99 | | | |
| 1867 | 106 | 105 | 99 | 104 | | | 112 | 104 | | |
| 1868 | 107 | 104 | 101 | 105 | | | 110 | 105 | | |
| 1869 | 104 | 99 | 110 | 103 | | | 103 | 105 | | |
| 1870 | 109 | 104 | 105 | 104 | 98 | 112 | 122 | 106 | 85 | |
| 1871 | 111 | 106 | 102 | | 86 | 107 | 119 | 105 | 83 | |
| 1872 | 102 | 105 | 99 | | 93 | 102 | 115 | 104 | 109 | 127 |
| 1873 | 105 | 105 | 104 | | 88 | 99 | 98 | 104 | 100 | 114 |
| 1874 | 105 | 105 | 99 | | 95 | 104 | 118 | 107 | 93 | 107 |
| 1875 | 114 | 110 | 104 | | 99 | 103 | 95 | 104 | 97 | 113 |
| 1876 | 101 | 104 | 99 | | 97 | 105 | 134 | | 109 | 134 |
| 1877 | 110 | 99 | 104 | | 99 | 105 | 98 | | 99 | |
| 1878 | 105 | 103 | 103 | | 100 | 100 | 120 | | 101 | |
| 1879 | 102 | 110 | 103 | | 89 | 104 | 91 | | 121 | |
| 1880 | 106 | 105 | 104 | 105 | 84 | | 124 | | 112 | |
| <i>Medie annuali . . .</i> | 106 | 105 | 103 | 104 | 94 | 104 | 110 | 105 | 102 | 119 |

Totale dei nati dei due sessi e numero dei nati illegittimi

(Esclusi i nati-morti).

Tavola VII.

| ANNI | ITALIA a b) | | FRANCIA a) | | INGHILTERRA E GALLES | | SCOZIA | |
|---------------|--------------------|---------------------|--------------------|---------------------|-------------------------|---------------------|--------------------|---------------------|
| | Totale dei nati | Nati illegittimi | Totale dei nati | Nati illegittimi | Totale dei nati | Nati illegittimi | Totale dei nati | Nati illegittimi |
| 1865. | 961 234 | 47 745 | 1 005 753 | 77 004 | 748 069 | 46 585 | 113 070 | 11 262 |
| 1866. | 980 200 | 50 298 | 1 006 258 | 76 678 | 753 870 | 45 501 | 113 667 | 11 673 |
| 1867. | 927 396 | 51 812 | 1 007 755 | 76 745 | 768 349 | 45 186 | 114 044 | 11 148 |
| 1868. | 900 416 | 54 425 | 984 140 | 74 960 | 786 858 | 46 338 | 115 514 | 11 354 |
| 1869. | 952 134 | 56 993 | 948 526 | 70 952 | 773 381 | 44 691 | 113 354 | 11 066 |
| 1870. | 951 495 | 61 036 | 943 515 | 70 415 | 792 787 | 44 737 | 115 390 | 11 108 |
| 1871. | 960 020 | 63 580 | 826 121 | 59 097 | 797 428 | 44 775 | 116 128 | 11 077 |
| 1872. | 1 020 682 | 70 907 | 966 000 | 69 653 | 825 907 | 44 766 | 118 765 | 10 927 |
| 1873. | 985 188 | 70 076 | 946 364 | 70 600 | 829 778 | 43 161 | 119 700 | 10 925 |
| 1874. | 951 658 | 69 255 | 954 652 | 69 294 | 854 956 | 43 103 | 123 711 | 10 991 |
| 1875. | 1 035 377 | 72 053 | 950 975 | 66 876 | 850 607 | 40 813 | 123 693 | 10 786 |
| 1876. | 1 033 721 | 76 334 | 966 682 | 67 306 | 887 968 | 41 594 | 126 534 | 11 029 |
| 1877. | 1 029 037 | 74 124 | 944 576 | 66 854 | 888 200 | 42 155 | 126 822 | 10 568 |
| 1878. | 1 012 475 | 72 453 | 937 317 | c) 67 781 | 891 906 | 42 100 | 126 773 | 10 641 |
| 1879. | 1 064 153 | 77 264 | 936 529 | 66 968 | 880 389 | 42 189 | 125 736 | 10 638 |
| 1880. | 957 900 | 71 079 | 920 177 | 68 227 | 881 643 | 42 542 | 124 652 | 10 498 |

| ANNI | IRLANDA | | IMPERO GERMANICO | | PRUSSIA | | BAVIERA | |
|---------------|--------------------|---------------------|--------------------|---------------------|--------------------|---------------------|--------------------|---------------------|
| | Totale dei nati | Nati illegittimi | Totale dei nati | Nati illegittimi | Totale dei nati | Nati illegittimi | Totale dei nati | Nati illegittimi |
| 1865. | 144 970 | 5 370 | | | 761 298 | 62 479 | 177 685 | 39 930 |
| 1866. | 146 090 | 4 869 | | | 765 312 | 65 614 | 179 690 | 39 088 |
| 1867. | 144 388 | 4 714 | | | 884 471 | 71 608 | 181 369 | 38 150 |
| 1868. | 146 051 | 4 568 | | | 887 810 | 71 735 | 181 743 | 36 217 |
| 1869. | 145 659 | 4 179 | | | 919 075 | 72 062 | 185 171 | 33 120 |
| 1870. | 149 846 | 4 088 | | | 938 489 | 74 351 | 194 494 | 31 924 |
| 1871. | 151 355 | 4 150 | | | 832 130 | 64 677 | 177 290 | 26 815 |
| 1872. | 149 278 | 3 731 | 1 626 037 | 142 675 | 982 525 | 69 275 | 194 805 | 27 857 |
| 1873. | 144 377 | 3 459 | 1 647 967 | 150 417 | 987 392 | 74 630 | 201 791 | 28 048 |
| 1874. | 141 288 | 3 265 | 1 682 737 | 144 154 | 1 009 977 | 72 214 | 204 089 | 26 505 |
| 1875. | 138 320 | 3 154 | 1 724 412 | 147 607 | 1 085 721 | 76 421 | 209 013 | 26 242 |
| 1876. | 140 469 | 3 260 | 1 757 701 | 150 566 | 1 053 070 | 77 583 | 215 282 | 27 681 |
| 1877. | 139 659 | 3 325 | 1 747 393 | 149 690 | 1 047 752 | 77 583 | 213 050 | 27 454 |
| 1878. | 134 117 | 3 095 | 1 714 433 | 147 027 | 1 031 282 | 76 785 | 208 472 | 26 459 |
| 1879. | 135 328 | 3 367 | 1 735 871 | 151 957 | 1 051 142 | 80 077 | 208 010 | 26 709 |
| 1880. | 128 036 | 3 203 | 1 696 175 | 151 042 | 1 023 577 | 80 358 | 202 658 | 26 415 |

a) Come abbiamo fatto nella tavola dei nati illegittimi distinti per sesso, consideriamo per l'Italia, per la Francia, per la Svezia, per la Grecia e per la Romania come illegittimi tutti gli esposti; per gli altri stati non sappiamo se gli esposti siano compresi sotto la denominazione di nati illegittimi.

b) Per l'Italia, fino all'anno 1871 inclusivo, non è compresa la provincia di Roma.

c) Vedi nota b) pagina ccxxviii.

Segue Tavola VII.

| A N N I | SASSONIA | | TURINGIA | | WÜRTTEMBERG a) | | BADEN | |
|---------------|-----------------|------------------|-----------------|------------------|-----------------|------------------|-----------------|------------------|
| | Totale dei nati | Nati illegittimi | Totale dei nati | Nati illegittimi | Totale dei nati | Nati illegittimi | Totale dei nati | Nati illegittimi |
| 1865. | 96 372 | 14 456 | | | 74 796 | 11 820 | 53 665 | 8 045 |
| 1866. | 99 573 | 15 576 | | | 76 780 | 11 838 | 55 452 | 8 291 |
| 1867. | 94 014 | 13 616 | | | 75 853 | 11 125 | 53 275 | 7 493 |
| 1868. | 98 218 | 13 653 | | | 76 570 | 10 510 | 53 117 | 6 753 |
| 1869. | 100 512 | 13 666 | 32 020 | 3 626 | 79 104 | 10 518 | 55 459 | 6 726 |
| 1870. | 103 915 | 14 268 | 31 930 | 3 668 | 81 075 | 10 382 | 56 934 | 6 549 |
| 1871. | 95 802 | 12 894 | 30 537 | 3 467 | 74 389 | 8 597 | 52 654 | 5 775 |
| 1872. | 109 948 | 14 196 | 32 391 | 3 308 | 79 845 | 7 923 | 58 715 | 5 479 |
| 1873. | 114 267 | 15 725 | 33 900 | 3 830 | 81 790 | 7 733 | 58 704 | 5 384 |
| 1874. | 118 543 | 15 456 | 33 991 | 3 497 | 81 620 | 6 985 | 58 899 | 4 906 |
| 1875. | 120 038 | 15 122 | 34 379 | 3 500 | 85 132 | 7 263 | 60 716 | 4 612 |
| 1876. | 126 361 | 15 705 | 35 579 | 3 506 | 85 894 | 7 086 | 61 041 | 4 600 |
| 1877. | 124 907 | 15 382 | 35 455 | 3 528 | 84 187 | 6 841 | 59 949 | 4 381 |
| 1878. | 123 045 | 15 078 | 34 767 | 3 571 | 81 123 | 6 655 | 58 626 | 4 254 |
| 1879. | 125 449 | 15 807 | 35 589 | 3 774 | 80 914 | 6 860 | 57 539 | 4 222 |
| 1880. | 123 372 | 15 534 | 34 801 | 3 520 | 78 364 | 6 667 | 55 833 | 4 056 |

| A N N I | ALSAZIA E LORENA | | AUSTRIA CISLEITANA | | UNGHERIA | | CROAZIA E SLAVONIA | |
|---------------|------------------|------------------|--------------------|------------------|-----------------|------------------|--------------------|------------------|
| | Totale dei nati | Nati illegittimi | Totale dei nati | Nati illegittimi | Totale dei nati | Nati illegittimi | Totale dei nati | Nati illegittimi |
| 1865. | | | 746 445 | 108 644 | 536 220 | 39 856 | | |
| 1866. | | | 746 507 | 115 593 | 546 110 | 47 115 | | |
| 1867. | | | 726 538 | 104 817 | 506 234 | 39 793 | | |
| 1868. | | | 753 591 | 109 434 | 557 841 | 41 511 | | |
| 1869. | | | 795 360 | 109 498 | 566 123 | 39 465 | | |
| 1870. | | | 808 281 | 105 793 | 570 692 | 38 961 | | |
| 1871. | | | 801 515 | 103 971 | 591 148 | 39 097 | | |
| 1872. | 54 097 | 4 200 | 810 147 | 98 726 | 563 362 | 36 524 | | |
| 1873. | 52 874 | 4 072 | 828 030 | 100 258 | 566 792 | 36 642 | | |
| 1874. | 54 300 | 3 769 | 829 709 | 99 013 | 572 444 | 37 284 | 78 657 | 3 360 |
| 1875. | 54 720 | 3 754 | 842 303 | 100 238 | 608 440 | 41 025 | 84 675 | 4 091 |
| 1876. | 55 274 | 3 786 | 853 436 | 105 511 | 616 440 | 44 949 | 88 416 | 4 423 |
| 1877. | 53 442 | 3 528 | 830 776 | 115 072 | 588 334 | 43 604 | 81 481 | 4 375 |
| 1878. | 52 642 | 3 653 | 833 251 | 117 095 | 584 426 | 42 879 | 80 955 | 4 454 |
| 1879. | 51 728 | 3 724 | 855 533 | 122 744 | 626 035 | 48 276 | 87 540 | 4 924 |
| 1880. | 50 021 | 3 590 | 827 980 | 121 157 | 588 424 | 46 702 | 83 919 | 4 831 |

a) Fino a tutto il 1870 sono compresi anche i nati-morti.

Segue Tavola VII.

| ANNI | SVIZZERA | | BELGIO | | OLANDA | | SVEZIA | |
|---------------|-----------------|------------------|-----------------|------------------|-----------------|------------------|-----------------|------------------|
| | Totale dei nati | Nati illegittimi | Totale dei nati | Nati illegittimi | Totale dei nati | Nati illegittimi | Totale dei nati | Nati illegittimi |
| 1865. | | | 156 323 | 11 010 | 126 794 | 4 958 | 134 281 | 12 440 |
| 1866. | | | 158 010 | 10 876 | 135 253 | 4 695 | 136 989 | 13 070 |
| 1867. | | | 157 149 | 11 096 | 126 504 | 4 583 | 128 832 | 12 827 |
| 1868. | | | 156 134 | 11 303 | 126 059 | 4 514 | 114 947 | 11 402 |
| 1869. | | | 158 687 | 11 181 | 123 789 | 4 419 | 117 677 | 11 965 |
| 1870. | | | 164 572 | 11 780 | 129 997 | 4 552 | 119 838 | 12 418 |
| 1871. | | | 158 760 | 11 161 | 128 305 | 4 406 | 127 333 | 14 042 |
| 1872. | 80 329 | 4 082 | 167 377 | 11 849 | 131 664 | 4 737 | 126 983 | 13 994 |
| 1873. | 80 569 | 3 975 | 170 708 | 12 123 | 133 796 | 4 728 | 131 643 | 14 484 |
| 1874. | 83 051 | 3 919 | 173 978 | 12 096 | 136 072 | 4 548 | 133 249 | 14 249 |
| 1875. | 87 579 | 3 799 | 175 552 | 12 204 | 138 469 | 4 406 | 135 958 | 13 881 |
| 1876. | 90 786 | 4 465 | 176 915 | 12 567 | 142 210 | 4 594 | 135 890 | 13 615 |
| 1877. | 89 244 | 4 276 | 175 077 | 12 475 | 142 618 | 4 588 | 138 476 | 13 671 |
| 1878. | 87 833 | 4 125 | 172 730 | 12 660 | 142 746 | 4 696 | 134 464 | 13 106 |
| 1879. | 86 180 | 3 898 | 174 641 | 13 287 | 147 014 | 4 558 | 139 043 | 13 807 |
| 1880. | 84 165 | 3 859 | 171 864 | 13 284 | 143 855 | 4 153 | 134 262 | 13 732 |

| ANNI | NORVEGIA | | DANIMARCA | | FINLANDIA | | SPAGNA <i>b)</i> | |
|---------------|-----------------|------------------|-----------------|------------------|-----------------|------------------|------------------|------------------|
| | Totale dei nati | Nati illegittimi | Totale dei nati | Nati illegittimi | Totale dei nati | Nati illegittimi | Totale dei nati | Nati illegittimi |
| 1865. | 53 939 | 4 205 | 53 218 | 5 630 | 62 780 | 4 628 | 622 050 | 33 227 |
| 1866. | 54 510 | 4 320 | 55 141 | 6 513 | 58 853 | 4 027 | 618 981 | 33 140 |
| 1867. | 51 348 | 4 159 | 52 700 | 5 931 | 59 164 | 4 073 | 624 212 | 34 656 |
| 1868. | 51 661 | 4 304 | 54 490 | 5 992 | a) 43 757 | 3 216 | 579 563 | 33 734 |
| 1869. | 49 458 | 4 223 | 52 109 | 5 939 | 58 395 | 4 183 | 602 287 | 33 922 |
| 1870. | 50 434 | 4 532 | 54 420 | 6 060 | 63 748 | 5 888 | 598 347 | 33 191 |
| 1871. | 51 080 | 4 650 | 54 396 | 6 182 | 66 567 | 6 182 | | |
| 1872. | 52 271 | 4 648 | 55 221 | 6 176 | 66 189 | 5 868 | | |
| 1873. | 52 981 | 4 794 | 56 571 | 6 574 | 68 422 | 5 709 | | |
| 1874. | 54 928 | 5 028 | 57 378 | 6 198 | 70 898 | 5 743 | | |
| 1875. | 56 358 | 4 979 | 59 749 | 6 209 | 69 521 | 5 521 | | |
| 1876. | 58 230 | 5 096 | 61 788 | 6 170 | 70 759 | 5 340 | | |
| 1877. | 58 855 | 5 001 | 61 844 | 6 340 | 74 831 | 5 296 | | |
| 1878. | 58 408 | 4 637 | 61 290 | 6 205 | 70 275 | 5 223 | | |
| 1879. | 60 917 | 5 140 | 62 455 | 6 275 | 76 150 | 5 477 | | |
| 1880. | 58 923 | 4 905 | 62 612 | 6 290 | 74 784 | 5 448 | 533 839 | 28 810 |

a) La diminuzione sensibile delle nascite in Finlandia, che si manifesta nell'anno 1868, è una conseguenza della terribile carestia che inferì nel paese durante l'anno precedente, e che fu causa di forti epidemie; cosicchè nel 1868 si ebbe una mortalità anormale e una fecondità notevolmente diminuita.

b) Per la Spagna, dal 1867 al 1870, nel totale dei nati e nel numero dei nati illegittimi sono compresi anche i nati-morti.

Segue Tavola VII.

| ANNI | GRECIA a) | | ROMANIA b) | | SERBIA c) | | RUSSIA EUROPEA | |
|---------------|-----------------|------------------|-----------------|------------------|-----------------|------------------|-----------------|------------------|
| | Totale dei nati | Nati illegittimi | Totale dei nati | Nati illegittimi | Totale dei nati | Nati illegittimi | Totale dei nati | Nati illegittimi |
| 1865. | 40 452 | 475 | | | 55 372 | 170 | | |
| 1866. | 38 682 | 434 | | | 55 610 | 169 | | |
| 1867. | 42 370 | 573 | | | 55 239 | 231 | 3 201 340 | 104 867 |
| 1868. | 40 875 | 552 | | | 57 454 | 231 | 3 093 087 | 85 974 |
| 1869. | 41 542 | 475 | | | 58 186 | 239 | 3 178 970 | 87 792 |
| 1870. | 40 932 | 508 | 147 552 | 5 138 | 58 401 | 195 | 3 180 223 | 88 844 |
| 1871. | 41 867 | 581 | 145 010 | 4 835 | 56 750 | 243 | 3 344 448 | 99 780 |
| 1872. | 42 997 | 595 | 139 084 | 5 066 | 51 704 | 221 | 3 312 993 | 96 652 |
| 1873. | 42 189 | 495 | 141 755 | 4 902 | 56 309 | 243 | 3 490 791 | 97 351 |
| 1874. | 45 212 | 619 | 149 442 | 5 669 | 56 363 | 253 | 3 493 803 | 98 418 |
| 1875. | 44 386 | 656 | 170 571 | 6 223 | 63 066 | 256 | 3 558 139 | 98 552 |
| 1876. | 47 248 | 639 | 164 547 | 6 902 | 57 054 | 260 | | |
| 1877. | 46 355 | 678 | 158 790 | 7 580 | 45 609 | 254 | | |
| 1878. | 44 921 | 627 | 141 190 | 6 328 | 52 736 | 358 | | |
| 1879. | 41 359 | 324 | 167 852 | 8 586 | 56 969 | 463 | | |
| 1880. | 41 304 | 370 | | | 70 475 | 535 | | |

| ANNI | MASSACHUSETTS | | VERMONT | | CONNECTICUT | |
|---------------|-----------------|------------------|-----------------|------------------|-----------------|------------------|
| | Totale dei nati | Nati illegittimi | Totale dei nati | Nati illegittimi | Totale dei nati | Nati illegittimi |
| 1865. | 30 249 | 271 | | | | |
| 1866. | 34 085 | 281 | | | | |
| 1867. | 35 062 | 292 | | | | |
| 1868. | 36 193 | 366 | | | | |
| 1869. | 36 141 | 286 | | | | |
| 1870. | 38 259 | 285 | | | | |
| 1871. | 39 791 | 432 | | | | |
| 1872. | 43 235 | 303 | 7 119 | 50 | | |
| 1873. | 44 481 | 587 | 6 895 | 47 | | |
| 1874. | 45 631 | 648 | 6 901 | 60 | | |
| 1875. | 43 996 | 632 | 6 993 | 68 | | |
| 1876. | 42 149 | 713 | 7 024 | 77 | | |
| 1877. | 41 850 | 697 | | | | |
| 1878. | 41 238 | 640 | | | 13 499 | 138 |
| 1879. | 40 295 | 716 | | | 14 051 | 160 |
| 1880. | 44 217 | 778 | | | 13 829 | 146 |

a) Dal 1865 al 1870, le cifre delle due colonne comprendono anche i nati-morti. Vedi la nota corrispondente alla tavola VI.

b) Vedi la nota a) a pagina ccxxiv.

c) Vedasi la nota b) a pag. ccxxxi.

Aggiungiamo pel Portogallo i pochi dati che abbiamo potuto raccogliere.

PORTOGALLO.

| ANNI | Totale del nati | Nati illegittimi | Nati illegittimi per 100 nati |
|----------------|--------------------|---------------------|--|
| 1860 | 119 253 | 15 485 | 12,98 |
| 1861 | 125 224 | 16 347 | 13,05 |
| 1862 | 127 202 | a) 20 710 | 16,28 |

a) Nel 1862 gli illegittimi si distinguono in 10,206 figli naturali e 10,504 esposti.

Nati illegittimi per 100 nati.

(Esclusi i nati-morti) a).

Tavola VII bis.

| A N N I | ITALIA | FRANCIA | INGHILTERRA E GALLES | SCOZIA | IRLANDA | IMPERO GERMANICO | PRUSSIA | BAYERA | SASSONIA |
|-----------------------|--------|---------|-------------------------|--------|---------|---------------------|---------|--------|----------|
| 1865 | 4.97 | 7.65 | 6.22 | 9.96 | 3.70 | | 8.20 | 22.47 | 15.00 |
| 1866 | 5.13 | 7.62 | 6.03 | 10.27 | 2.33 | | 8.57 | 21.75 | 15.64 |
| 1867 | 5.59 | 7.62 | 5.88 | 9.77 | 3.36 | | 8.09 | 21.03 | 14.48 |
| 1868 | 6.05 | 7.62 | 5.89 | 9.83 | 3.13 | | 8.07 | 19.93 | 13.90 |
| 1869 | 5.99 | 7.48 | 5.78 | 9.76 | 2.87 | | 7.84 | 17.89 | 13.59 |
| 1870 | 6.42 | 7.46 | 5.64 | 9.62 | 2.73 | | 7.92 | 16.41 | 13.73 |
| 1871 | 6.62 | 7.15 | 5.61 | 9.53 | 2.74 | | 7.77 | 15.13 | 13.46 |
| 1872 | 6.95 | 7.21 | 5.42 | 9.11 | 2.49 | 8.77 | 7.05 | 14.30 | 12.91 |
| 1873 | 7.11 | 7.46 | 5.20 | 9.12 | 2.41 | 9.13 | 7.65 | 13.90 | 13.04 |
| 1874 | 7.27 | 7.26 | 5.39 | 8.72 | 2.31 | 8.57 | 7.15 | 13.00 | 12.59 |
| 1875 | 6.96 | 7.03 | 4.79 | 8.56 | 2.28 | 8.56 | 7.38 | 12.55 | 12.43 |
| 1876 | 7.03 | 6.96 | 4.68 | 8.57 | 2.32 | 8.57 | 7.36 | 12.86 | 12.43 |
| 1877 | 7.20 | 7.08 | 4.75 | 8.35 | 2.38 | 8.57 | 7.40 | 12.88 | 12.31 |
| 1878 | 7.16 | 7.23 | 4.73 | 8.39 | 2.31 | 8.58 | 7.45 | 12.69 | 12.25 |
| 1879 | 7.26 | 7.15 | 4.79 | 8.46 | 2.48 | 8.74 | 7.62 | 12.84 | 12.85 |
| 1880 | 7.42 | 7.41 | 4.82 | 8.42 | 2.50 | 8.90 | 7.81 | 13.03 | 12.59 |
| <i>Medie annuali.</i> | 7.20 | 7.34 | 5.30 | 9.15 | 2.68 | 8.71 | 7.71 | 15.79 | 13.31 |

| A N N I | TURINGIA | WÜRTEMBERG | BADEN | ALSAZIA-LORENA | AUSTRIA CISLEITANA | UNGHERIA | CROAZIA E SLAVONIA | SVIZZERA | BELGIO | OLANDA |
|-----------------------|----------|------------|-------|----------------|-----------------------|----------|-----------------------|----------|--------|--------|
| 1865 | | 15.80 | 14.99 | | 14.55 | 7.04 | | | 7.04 | 3.91 |
| 1866 | | 15.41 | 14.95 | | 15.48 | 8.63 | | | 6.88 | 3.75 |
| 1867 | | 14.67 | 14.06 | | 14.42 | 7.86 | | | 7.06 | 3.62 |
| 1868 | | 13.72 | 12.71 | | 14.42 | 7.44 | | | 7.24 | 3.58 |
| 1869 | 11.32 | 13.30 | 12.13 | | 13.77 | 6.97 | | | 7.05 | 3.57 |
| 1870 | 11.49 | 12.81 | 11.50 | | 13.08 | 6.88 | | | 7.16 | 3.50 |
| 1871 | 11.35 | 11.56 | 10.96 | | 12.97 | 6.61 | | | 7.03 | 3.43 |
| 1872 | 10.21 | 9.92 | 9.33 | 7.76 | 12.19 | 6.48 | | 5.08 | 7.08 | 3.59 |
| 1873 | 11.29 | 9.45 | 9.17 | 7.70 | 12.11 | 6.46 | | 4.93 | 7.10 | 3.53 |
| 1874 | 10.29 | 8.56 | 8.33 | 6.94 | 11.93 | 6.51 | 4.27 | 4.72 | 6.95 | 3.34 |
| 1875 | 10.03 | 8.53 | 7.60 | 6.88 | 11.90 | 6.74 | 4.83 | 4.34 | 6.95 | 3.18 |
| 1876 | 9.85 | 8.25 | 7.54 | 6.85 | 12.36 | 7.29 | 5.23 | 4.92 | 7.10 | 3.23 |
| 1877 | 9.95 | 8.13 | 7.31 | 6.60 | 13.85 | 7.41 | 5.36 | 4.81 | 7.12 | 3.22 |
| 1878 | 10.27 | 8.20 | 7.26 | 6.94 | 14.05 | 7.33 | 5.50 | 4.67 | 7.32 | 3.29 |
| 1879 | 10.60 | 8.48 | 7.36 | 7.20 | 14.35 | 7.71 | 5.62 | 4.52 | 7.61 | 3.10 |
| 1880 | 10.11 | 8.50 | 7.26 | 7.17 | 14.63 | 7.94 | 5.75 | 4.55 | 7.73 | 2.88 |
| <i>Medie annuali.</i> | 10.54 | 10.96 | 10.05 | 7.11 | 13.48 | 7.20 | 5.22 | 4.73 | 7.15 | 3.42 |

a) Vedansi le note apposte alla tavola delle cifre effettive.

Segue Tavola VII bis.

| ANNI | SVIZZIA | NORVEGIA | DANIMARCA | FINLANDIA | SPAGNA | GRECIA a) |
|-----------------------|---------|----------|-----------|-----------|--------|-----------|
| 1865 | 9.26 | 7.79 | 10.58 | 7.37 | 5.34 | 1.45 |
| 1866 | 9.54 | 7.92 | 11.81 | 6.84 | 5.35 | 1.18 |
| 1867 | 9.96 | 8.09 | 11.25 | 6.88 | 5.52 | 1.13 |
| 1868 | 9.92 | 8.33 | 11.00 | 7.35 | 5.82 | 1.36 |
| 1869 | 10.17 | 8.54 | 11.40 | 7.16 | 5.63 | 1.16 |
| 1870 | 10.36 | 9.08 | 11.14 | 9.24 | 5.55 | 1.24 |
| 1871 | 11.03 | 9.10 | 11.36 | 9.29 | | 1.39 |
| 1872 | 11.02 | 8.89 | 11.19 | 8.86 | | 1.38 |
| 1873 | 11.00 | 9.05 | 11.62 | 8.34 | | 1.17 |
| 1874 | 10.69 | 9.23 | 10.82 | 8.10 | | 1.37 |
| 1875 | 10.21 | 8.72 | 10.40 | 7.94 | | 1.48 |
| 1876 | 10.02 | 8.71 | 9.98 | 7.54 | | 1.35 |
| 1877 | 9.87 | 8.49 | 10.02 | 7.08 | | 1.47 |
| 1878 | 9.75 | 7.94 | 10.12 | 7.43 | | 1.39 |
| 1879 | 9.93 | 8.43 | 10.04 | 7.19 | | 0.78 |
| 1880 | 10.23 | 8.32 | 10.04 | 7.28 | 5.40 | 0.89 |
| <i>Medie annuali.</i> | 10.19 | 8.54 | 10.80 | 7.74 | 5.72 | 1.26 |

| ANNI | ROMANIA | SERBIA a) | RUSSIA EUROPEA | MASSACHUSETTS | VERMONT | CONNECTICUT |
|-----------------------|---------|-----------|----------------|---------------|---------|-------------|
| 1865 | | 0.31 | | 0.90 | | |
| 1866 | | 0.30 | | 0.82 | | |
| 1867 | | 0.42 | 3.26 | 0.83 | | |
| 1868 | | 0.40 | 2.78 | 1.01 | | |
| 1869 | | 0.41 | 2.76 | 0.79 | | |
| 1870 | 3.49 | 0.33 | 2.79 | 0.74 | | |
| 1871 | 3.33 | 0.42 | 2.98 | 1.08 | | |
| 1872 | 3.64 | 0.42 | 2.90 | 0.70 | 0.70 | |
| 1873 | 3.46 | 0.43 | 2.79 | 1.32 | 0.68 | |
| 1874 | 3.79 | 0.45 | 2.82 | 1.42 | 0.87 | |
| 1875 | 3.65 | 0.41 | 2.77 | 1.43 | 0.97 | |
| 1876 | 4.19 | 0.46 | | 1.69 | 1.09 | |
| 1877 | 4.77 | 0.56 | | 1.66 | | |
| 1878 | 4.48 | 0.67 | | 1.55 | | 1.02 |
| 1879 | 5.11 | 0.81 | | 1.77 | | 1.14 |
| 1880 | | 0.75 | | 1.73 | | 1.05 |
| <i>Medie annuali.</i> | 3.99 | 0.47 | 2.87 | 1.24 | 0.86 | 1.07 |

a) I rapporti a 100 dei nati illegittimi sul totale dei nati, per la Grecia e per la Serbia, sono tanto bassi, a paragone di quelli che si hanno per gli altri paesi, che siamo costretti a ritenere che le statistiche ufficiali di quei due Stati contengano dati in parte imperfetti.

Fecondità della popolazione.

Nati. (Esclusi i nati-morti).

Tavola VIII.

| ANNI | ITALIA a) | FRANCIA | INGHILTERRA E GALLES | SCOZIA | IRLANDA | IMPERO GERMANICO | PRUSSIA | BAVIERA | SASSONIA | TURINGIA | WÜRTTEMBERG d) |
|-----------|-----------|-----------|-------------------------|---------|---------|---------------------|-----------|---------|----------|----------|----------------|
| 1865. . . | 961 234 | 1 005 753 | 748 069 | 113 070 | 144 970 | | 761 298 | 177 685 | 96 372 | 31 357 | 74 796 |
| 1866. . . | 980 200 | 1 006 258 | 753 870 | 113 667 | 146 090 | | 765 342 | 179 690 | 99 573 | 30 979 | 76 780 |
| 1867. . . | 927 396 | 1 007 755 | 768 349 | 114 044 | 144 388 | | 884 471 | 181 369 | 94 014 | 30 930 | 75 853 |
| 1868. . . | 900 416 | 984 140 | 786 858 | 115 514 | 146 051 | | 887 810 | 181 743 | 98 218 | 31 263 | 76 570 |
| 1869. . . | 952 134 | 948 526 | 773 381 | 113 354 | 145 659 | | 919 075 | 185 171 | 100 512 | 32 020 | 79 104 |
| 1870. . . | 951 495 | 943 515 | 792 787 | 115 390 | 149 846 | | 938 489 | 194 494 | 103 915 | 31 930 | 81 075 |
| 1871. . . | 960 020 | 826 121 | 797 428 | 116 128 | 151 355 | | 832 190 | 177 290 | 95 802 | 30 537 | 74 389 |
| 1872. . . | 1 020 682 | 966 000 | 825 907 | 118 765 | 149 278 | 1 626 037 | 982 525 | 194 805 | 109 948 | 32 391 | 79 845 |
| 1873. . . | 985 188 | 946 364 | 829 778 | 119 700 | 144 377 | 1 647 967 | 987 392 | 201 791 | 114 267 | 33 900 | 81 790 |
| 1874. . . | 951 658 | 954 652 | 854 956 | 123 711 | 141 288 | 1 682 737 | 1 009 977 | 204 089 | 118 543 | 33 991 | 81 620 |
| 1875. . . | 1 035 377 | 950 975 | 850 607 | 123 693 | 138 320 | 1 724 412 | 1 035 721 | 209 013 | 120 038 | 34 879 | 85 132 |
| 1876. . . | 1 083 721 | 966 682 | 887 968 | 126 534 | 140 469 | 1 757 701 | 1 053 070 | 215 282 | 126 361 | 35 579 | 85 894 |
| 1877. . . | 1 029 037 | 944 576 | 888 200 | 126 822 | 139 659 | 1 747 393 | 1 047 752 | 213 050 | 124 907 | 35 455 | 84 187 |
| 1878. . . | 1 012 475 | 937 317 | 891 906 | 126 773 | 134 117 | 1 714 433 | 1 031 282 | 208 472 | 123 045 | 34 767 | 81 123 |
| 1879. . . | 1 064 153 | 936 529 | 880 389 | 125 736 | 135 328 | 1 735 871 | 1 051 142 | 208 010 | 125 449 | 35 589 | 80 914 |
| 1880. . . | 957 900 | 920 177 | 881 643 | 124 652 | 128 086 | 1 696 175 | 1 028 577 | 202 658 | 123 372 | 34 801 | e) 78 364 |

a) Fino all'anno 1871 inclusivamente non è compresa la provincia di Roma.

b) Si debbono aggiungere per il 1877 due nati di sesso ignoto.

c) Si deve » 1880 un nato »

d) Fino a tutto il 1870 sono compresi anche i nati-morti.

e) Si deve aggiungere per il 1880 un nato di sesso ignoto.

Segue Tavola VIII.

| ANNI | BADEN | ALSAZIA- LORENA | AUSTRIA CISLEITANA | UNGHERIA a) | CROAZIA E SLAVONIA | SVIZZERA | BELGIO | OLANDA | SVIZZERA | NORVEGIA | DANIMARCA |
|-----------|--------|--------------------|-----------------------|-------------|-----------------------|----------|---------|---------|----------|----------|-----------|
| 1865. . . | 53 665 | | 746 445 | 536 220 | | | 156 323 | 126 794 | 134 281 | 53 939 | 53 218 |
| 1866. . . | 55 452 | | 746 507 | 546 110 | | | 158 010 | 125 253 | 136 989 | 54 510 | 55 141 |
| 1867. . . | 53 275 | | 726 538 | 506 234 | | | 157 149 | 126 504 | 128 832 | 51 348 | 52 700 |
| 1868. . . | 53 117 | | 758 591 | 557 841 | | | 156 134 | 126 059 | 114 947 | 51 661 | 54 490 |
| 1869. . . | 55 459 | | 795 360 | 566 123 | | | 158 687 | 123 789 | 117 677 | 49 458 | 52 109 |
| 1870. . . | 56 934 | | 808 281 | 570 692 | 84 904 | 79 208 | 164 572 | 129 997 | 119 838 | 50 434 | 54 420 |
| 1871. . . | 52 654 | | 801 515 | 591 148 | 77 435 | 77 633 | 158 760 | 128 305 | 127 333 | 51 080 | 54 396 |
| 1872. . . | 58 715 | 54 097 | 810 147 | 563 362 | 70 362 | 80 329 | 167 377 | 131 664 | 126 983 | 52 271 | 55 221 |
| 1873. . . | 53 704 | 52 874 | 828 030 | 566 792 | 83 207 | 80 569 | 170 708 | 133 796 | 131 643 | 52 981 | 56 571 |
| 1874. . . | 58 899 | 54 300 | 829 709 | 572 444 | 78 657 | 83 051 | 173 978 | 136 072 | 133 249 | 54 928 | 57 278 |
| 1875. . . | 60 716 | 54 720 | 842 303 | 608 440 | 84 675 | 87 579 | 175 552 | 138 469 | 135 958 | 56 358 | 59 749 |
| 1876. . . | 61 041 | 55 274 | 853 436 | 616 440 | 88 416 | 90 786 | 176 915 | 142 210 | 135 890 | 58 230 | 61 788 |
| 1877. . . | 59 949 | 53 442 | 830 776 | 588 334 | 81 481 | 89 244 | 175 077 | 142 618 | 138 476 | 58 855 | 61 844 |
| 1878. . . | 58 626 | 52 642 | 833 251 | 584 426 | 80 955 | 87 833 | 172 730 | 142 746 | 134 464 | 58 408 | 61 290 |
| 1879. . . | 57 539 | 51 728 | 855 593 | 626 035 | 87 540 | 86 180 | 174 641 | 147 014 | 139 043 | 60 917 | 62 455 |
| 1880. . . | 55 833 | 50 021 | 827 980 | 588 424 | 83 919 | 84 165 | 171 864 | 143 855 | 134 262 | 58 923 | 62 612 |

| ANNI | FINLANDIA | SPAGNA c) | GRECIA c) | ROMANIA | SERBIA | RUSSIA EUROPEA | POLODIA RUSSA | MASSA- CHUSETTS | VERMONT | CONNECTI- CUT | RHODE ISLAND |
|-----------|-----------|-----------|-----------|---------|--------|-------------------|------------------|--------------------|---------|------------------|-----------------|
| 1865. . . | 62 780 | 622 050 | 40 452 | | 55 372 | | 251 716 | | | 10 202 | 3 778 |
| 1866. . . | 58 853 | 618 981 | 38 682 | | 55 610 | | 241 962 | | | 11 623 | 4 730 |
| 1867. . . | 59 164 | 624 212 | 42 370 | | 55 239 | 3 201 340 | 251 905 | | | 12 029 | 4 964 |
| 1868. . . | b) 43 757 | 579 563 | 40 875 | | 57 454 | 3 093 087 | 243 782 | | | 12 469 | 5 160 |
| 1869. . . | 58 395 | 602 287 | 41 542 | | 58 186 | 3 178 970 | 247 404 | | | 12 481 | 5 025 |
| 1870. . . | 63 748 | 598 347 | 40 932 | 147 552 | 58 401 | 3 180 223 | 272 965 | 38 259 | | 13 136 | 4 981 |
| 1871. . . | 66 567 | | 41 867 | 145 010 | 56 750 | 3 344 448 | 266 629 | 39 791 | | 13 114 | 5 455 |
| 1872. . . | 66 189 | | 42 997 | 139 084 | 51 704 | 3 312 993 | 259 029 | 43 235 | 7 119 | 13 805 | 5 941 |
| 1873. . . | 68 422 | | 42 189 | 141 755 | 56 309 | 3 490 791 | 273 075 | 44 481 | 6 895 | 14 087 | 5 794 |
| 1874. . . | 70 898 | | 45 212 | 149 442 | 56 363 | 3 493 803 | 277 852 | 45 631 | 6 901 | 14 450 | 6 189 |
| 1875. . . | 69 521 | | 44 386 | 170 571 | 63 066 | 3 558 159 | 266 702 | 43 996 | 6 993 | 14 328 | 6 262 |
| 1876. . . | 70 759 | | 47 248 | 164 547 | 57 054 | | 273 639 | 42 149 | 7 024 | 13 800 | 6 105 |
| 1877. . . | 74 831 | | 46 355 | 158 790 | 45 609 | | 268 557 | 41 850 | | 14 072 | 5 993 |
| 1878. . . | 70 275 | | 44 921 | 141 190 | 52 736 | | | 41 238 | | 13 499 | 6 466 |
| 1879. . . | 76 150 | | 41 359 | 167 852 | 56 969 | | 283 262 | 40 295 | | 14 051 | 6 134 |
| 1880. . . | 74 784 | 533 839 | 41 304 | | 70 475 | | | 44 217 | | 13 829 | 6 103 |

a) Per l'Ungheria non si poté verificare se le cifre assolute comprendano o no i nati-morti, nè l'ufficio di statistica di quel paese fu in grado di fornirci schiarimenti in proposito. Per gli ultimi cinque anni 1876-1880 sappiamo di certo che i nati-morti sono esclusi.

b) Vedasi la nota a) a pagina ccxxxvi.

c) Sono compresi i nati-morti nelle cifre della Spagna per tutti gli anni, tranne che, per gli anni 1865, 1866, e il 1880; per la Grecia sono compresi fino al 1870.

Nati per 100 abitanti ^{a)} (Esclusi i nati-morti).

Tavola VIII bis.

| ANNI | ITALIA | FRANCIA | INGHILTERRA E GALLES | SCOZIA | IRLANDA | IMPERO GERMANICO | PRUSSIA | BAYERA | SASSONIA | TURINGIA | WETTEN- BERG |
|-------------------|--------|---------|-------------------------|--------|---------|---------------------|---------|--------|----------|----------|-----------------|
| 1865. 16 | 3.88 | 2.65 | 3.54 | 3.55 | 2.59 | | 3.92 | 3.69 | 4.08 | 3.60 | 4.28 |
| 1866. 15 | 3.87 | 2.64 | 3.52 | 3.54 | 3.65 | | 3.92 | 3.73 | 4.17 | 3.54 | 4.36 |
| 1867. 6 | 3.66 | 2.64 | 3.54 | 3.51 | 2.63 | | 3.69 | 3.76 | 3.88 | 3.51 | 4.27 |
| 1868. 3 | 3.53 | 2.57 | 3.58 | 3.53 | 2.67 | | 3.68 | 3.76 | 4.00 | 3.53 | 4.28 |
| 1869. 9 | 3.70 | 2.57 | 3.48 | 3.43 | 2.67 | | 3.78 | 3.82 | 4.04 | 3.60 | 4.40 |
| 1870. 2 | 3.67 | 2.55 | 3.52 | 3.46 | 2.77 | | 3.82 | 4.01 | 4.12 | 3.53 | 4.37 |
| 1871. 10 | 3.70 | 2.26 | 3.50 | 3.45 | 2.81 | | 3.37 | 3.64 | 3.75 | 3.42 | 4.09 |
| 1872. 12 | 3.78 | 2.68 | 3.58 | 3.50 | 2.78 | 3.93 | 3.97 | 3.97 | 4.25 | 3.61 | 4.35 |
| 1873. 5 | 3.63 | 2.61 | 3.54 | 3.49 | 2.71 | 3.94 | 3.97 | 4.08 | 4.35 | 3.74 | 4.42 |
| 1874. 2 | 3.50 | 2.62 | 3.60 | 3.57 | 2.66 | 3.98 | 4.00 | 4.09 | 4.44 | 3.73 | 4.37 |
| 1875. 13 | 3.79 | 2.60 | 3.54 | 3.54 | 2.61 | 4.04 | 4.03 | 4.16 | 4.35 | 3.80 | 4.52 |
| 1876. 16 | 3.90 | 2.62 | 3.64 | 3.58 | 2.64 | 4.06 | 4.09 | 4.25 | 4.54 | 3.84 | 4.50 |
| 1877. 5 | 3.67 | 2.56 | 3.60 | 3.56 | 2.62 | 4.00 | 4.00 | 4.17 | 4.42 | 3.78 | 4.36 |
| 1878. 4 | 3.59 | 2.53 | 3.56 | 3.53 | 2.51 | 3.88 | 3.89 | 4.05 | 4.29 | 3.66 | 4.14 |
| 1879. 11 | 3.74 | 2.52 | 3.47 | 3.47 | 2.52 | 3.89 | 3.90 | 3.98 | 4.40 | 3.70 | 4.14 |
| 1880. 1 | 3.36 | 2.47 | 3.44 | 3.40 | 2.47 | 3.76 | 3.77 | 3.84 | 4.17 | 3.57 | 3.98 |
| Medie annuali . . | 3.67 | 2.56 | 3.54 | 3.50 | 2.65 | 3.58 | 3.86 | 3.94 | 4.21 | 3.64 | 4.31 |

| ANNI | BADEN | ALSAZIA- LORENA | AUSTRIA CISLENTANA | UNGHERIA | CROAZIA E SLAVONIA | SVIZZERA | BELGIO | OLANDA | SVIZZERA | NORVEGIA | DANIMARCA |
|-------------------|-------|--------------------|-----------------------|----------|-----------------------|----------|--------|--------|----------|----------|-----------|
| 1865. | 3.75 | | 3.77 | 4.06 | | | 3.14 | 3.59 | 3.28 | 3.19 | 3.12 |
| 1866. | 3.87 | | 3.79 | 4.12 | | | 3.27 | 3.53 | 3.31 | 3.19 | 3.21 |
| 1867. | 3.71 | | 3.71 | 4.80 | | | 3.21 | 3.52 | 3.08 | 2.99 | 3.03 |
| 1868. | 3.69 | | 3.78 | 4.15 | | | 3.15 | 3.48 | 2.75 | 2.99 | 3.10 |
| 1869. | 3.83 | | 3.93 | 4.17 | | | 3.16 | 3.39 | 2.83 | 2.86 | 2.95 |
| 1870. | 3.91 | | 3.96 | 4.17 | 4.55 | 2.98 | 3.23 | 3.59 | 2.88 | 2.90 | 3.05 |
| 1871. | 3.60 | | 3.89 | 4.30 | 4.18 | 2.90 | 3.10 | 3.53 | 3.04 | 2.92 | 3.02 |
| 1872. | 3.99 | 3.50 | 3.97 | 4.10 | 3.84 | 2.98 | 3.23 | 3.58 | 3.00 | 2.98 | 3.03 |
| 1873. | 3.99 | 3.43 | 3.95 | 4.22 | 4.57 | 2.97 | 3.24 | 3.60 | 3.08 | 2.99 | 3.08 |
| 1874. | 3.94 | 3.47 | 3.91 | 4.26 | 4.34 | 3.00 | 3.26 | 3.61 | 3.09 | 3.07 | 3.09 |
| 1875. | 4.03 | 3.57 | 3.94 | 4.49 | 4.65 | 3.19 | 3.25 | 3.63 | 3.12 | 3.11 | 3.19 |
| 1876. | 4.02 | 3.59 | 3.95 | 4.50 | 4.81 | 3.29 | 3.31 | 3.68 | 3.08 | 3.18 | 3.26 |
| 1877. | 3.91 | 3.46 | 3.82 | 4.27 | 4.41 | 3.21 | 3.23 | 3.66 | 3.09 | 3.16 | 3.23 |
| 1878. | 3.79 | 3.39 | 3.79 | 4.22 | 4.35 | 3.15 | 3.15 | 3.59 | 2.98 | 3.14 | 3.17 |
| 1879. | 3.69 | 3.32 | 3.86 | 4.43 | 4.64 | 3.06 | 3.15 | 3.66 | 3.04 | 3.18 | 3.21 |
| 1880. | 3.56 | 3.19 | 3.76 | 4.19 | 4.40 | 2.97 | 3.11 | 3.54 | 2.96 | 3.06 | 3.18 |
| Medie annuali . . | 3.82 | 3.43 | 3.86 | 4.22 | 4.45 | 3.06 | 3.20 | 3.58 | 3.03 | 3.05 | 3.12 |

a) Vedansi le note poste in calce alla tavola corrispondente delle cifre assolute.

Segue Tavola VIII. bis

| A N N I | FINLANDIA | SPAGNA | GRECIA | ROMANIA | SERBIA | RUSSIA EUROPEA | POLO NIA RUSSA | MASSACHUSETTS | VERMONT | CONNECTICUT | RHODE ISLAND |
|--------------------------|-----------|--------|--------|---------|--------|----------------|----------------|---------------|---------|-------------|--------------|
| 1865. | 3.41 | 3.81 | 2.77 | | 4.67 | | 4.59 | | | 2.04 | 2.04 |
| 1866. | 3.20 | 3.78 | 2.65 | | 4.50 | | 4.31 | | | 2.29 | 2.48 |
| 1867. | 3.23 | 3.78 | 2.91 | | 4.49 | 5.03 | 4.40 | | | 2.34 | 2.52 |
| 1868. | 2.52 | 3.48 | 2.80 | | 4.57 | 4.81 | 4.18 | | | 2.39 | 2.53 |
| 1869. | 3.33 | 3.61 | 2.85 | | 4.53 | 4.89 | 4.15 | | | 2.36 | 2.39 |
| 1870. | 3.61 | 3.58 | 2.81 | 2.95 | 4.49 | 4.83 | 4.48 | 2.63 | | 2.44 | 2.29 |
| 1871. | 3.69 | | 2.85 | 2.90 | 4.32 | 5.02 | 4.28 | 2.66 | | 2.40 | 2.42 |
| 1872. | 3.61 | | 2.90 | 2.78 | 3.91 | 4.91 | 4.09 | 2.82 | 2.15 | 2.49 | 2.55 |
| 1873. | 3.68 | | 2.81 | 2.83 | 4.21 | 4.97 | 4.28 | 2.83 | 2.08 | 2.51 | 2.40 |
| 1874. | 3.77 | | 3.00 | 2.99 | 4.18 | 5.04 | 4.26 | 2.83 | 2.08 | 2.53 | 2.48 |
| 1875. | 3.63 | | 2.93 | 3.41 | 4.59 | 5.00 | 4.02 | 2.66 | 2.11 | 2.48 | 2.42 |
| 1876. | 3.64 | | 3.08 | 3.29 | 4.16 | | 4.04 | 2.55 | 2.12 | 2.35 | 2.33 |
| 1877. | 3.80 | | 3.00 | 3.17 | 3.32 | | 3.89 | 2.53 | | 2.38 | 2.26 |
| 1878. | 3.53 | | 2.68 | 2.84 | 3.81 | | | 2.47 | | 2.23 | 2.40 |
| 1879. | 3.75 | | 2.45 | 3.34 | 4.12 | | | 2.35 | | 2.29 | 2.25 |
| 1880. | 3.63 | 3.19 | 2.43 | | 4.14 | | | 2.49 | | 2.22 | 2.21 |
| <i>Medie annuali</i> . . | 3.51 | 3.60 | 2.85 | 3.05 | 4.25 | 4.95 | 4.23 | 2.62 | 2.11 | 2.36 | 2.37 |

Seguono le cifre effettive e proporzionali dei nati nel Portogallo, paragonati alla popolazione, pei soli tre anni 1860, 1861 e 1862. Siamo assicurati ufficialmente che nessuna pubblicazione più recente fu fatta su questo soggetto.

PORTOGALLO.

| A N N I | Nascite. | Nati per 100 abitanti |
|----------------------------|----------|-----------------------|
| 1860. | 119 253 | 3.10 |
| 1861. | 125 224 | 3.19 |
| 1862. | 127 202 | 3.22 |
| <i>Media annuale</i> . . . | | 3.17 |

Seguono le tavole che dimostrano la frequenza dei parti multipli e la proporzione dei sessi e delle nascite illegittime negli stessi.

Totale dei parti e parti multipli. (Compresi quelli che diedero nati-morti)

Tavola IX.

| ANNI | ITALIA a) | | FRANCIA | | SCOZIA | | IRLANDA b) | | PRUSSIA | |
|------|---------------------------|----------------|---------------------------|----------------|---------------------------|----------------|---------------------------|----------------|---------------------------|----------------|
| | Parti semplici e multipli | Parti multipli | Parti semplici e multipli | Parti multipli | Parti semplici e multipli | Parti multipli | Parti semplici e multipli | Parti multipli | Parti semplici e multipli | Parti multipli |
| 1865 | | | 1 041 844 | 10 748 | 111 688 | 1 373 | | | 783 858 | 10 236 |
| 1866 | | | 1 043 529 | 10 328 | 112 277 | 1 378 | | | 788 492 | 9 917 |
| 1867 | | | 1 044 333 | 10 085 | 112 653 | 1 378 | | | 909 756 | 11 899 |
| 1868 | 911 218 | 10 390 | 1 020 287 | 10 033 | 114 042 | 1 458 | | | 913 932 | 11 451 |
| 1869 | 966 989 | 8 651 | 984 263 | 9 455 | 111 917 | 1 422 | | | 946 257 | 11 816 |
| 1870 | 965 185 | 10 832 | 980 324 | 8 282 | 113 988 | 1 393 | | | 965 829 | 12 593 |
| 1871 | 974 667 | 11 722 | 858 456 | 7 907 | 114 795 | 1 316 | | | 856 624 | 10 302 |
| 1872 | 1 037 804 | 12 262 | 999 859 | 9 991 | 117 360 | 1 394 | | | 1 009 708 | 13 121 |
| 1873 | 1 001 659 | 11 715 | 981 167 | 9 571 | 118 260 | 1 425 | | | 1 015 004 | 13 131 |
| 1874 | 966 860 | 11 644 | 989 244 | 9 896 | 122 173 | 1 525 | | | 1 039 471 | 12 714 |
| 1875 | 1 051 847 | 13 210 | 984 931 | 9 762 | 122 083 | 1 486 | | | 1 069 730 | 12 839 |
| 1876 | 1 103 036 | 13 596 | 1 001 110 | 10 143 | | | | | 1 085 342 | 13 103 |
| 1877 | 1 047 734 | 12 541 | 978 333 | 9 516 | | | | | 1 079 091 | 12 990 |
| 1878 | 1 031 233 | 12 395 | 970 843 | 9 640 | | | | | 1 062 227 | 13 143 |
| 1879 | 1 084 060 | 13 535 | 970 730 | 9 579 | | | 132 483 | 1 616 | 1 082 116 | 13 598 |
| 1880 | 976 541 | 11 624 | | | | | 133 667 | 1 639 | 1 057 969 | 13 278 |

| ANNI | BAVIERA | | SASSONIA | | TURINGIA c) | | BADEN | | ALSAZIA-LORENA | |
|------|---------------------------|----------------|---------------------------|----------------|---------------------------|----------------|---------------------------|----------------|---------------------------|----------------|
| | Parti semplici e multipli | Parti multipli | Parti semplici e multipli | Parti multipli | Parti semplici e multipli | Parti multipli | Parti semplici e multipli | Parti multipli | Parti semplici e multipli | Parti multipli |
| 1865 | 180 749 | 2 654 | 99 439 | 1 336 | | | 54 869 | 691 | | |
| 1866 | 183 064 | 2 573 | 102 842 | 1 306 | | | 56 607 | 737 | | |
| 1867 | 184 765 | 2 535 | 96 985 | 1 181 | | | 54 438 | 619 | | |
| 1868 | 185 670 | 2 590 | 101 397 | 1 274 | | | 54 315 | 632 | | |
| 1869 | 189 361 | 2 627 | 103 872 | 1 219 | | | 56 530 | 744 | | |
| 1870 | 198 825 | 2 673 | 107 414 | 1 304 | | | 58 173 | 731 | | |
| 1871 | 180 963 | 2 470 | | | | | 53 864 | 710 | | |
| 1872 | 198 630 | 2 792 | | | | | 59 803 | 788 | | |
| 1873 | 205 325 | 2 807 | | | | | 59 866 | 799 | | |
| 1874 | 208 204 | 2 958 | 122 347 | 1 333 | | | 60 253 | 801 | | |
| 1875 | 213 182 | 2 964 | 123 708 | 1 470 | | | 62 098 | 770 | | |
| 1876 | 220 336 | 2 911 | 130 294 | 1 508 | | | 62 355 | 836 | | |
| 1877 | 217 762 | 2 768 | 128 479 | 1 384 | 28 845 | 357 | 61 120 | 828 | | |
| 1878 | 213 296 | 2 737 | 126 720 | 1 455 | 35 656 | 482 | 59 807 | 765 | | |
| 1879 | 212 525 | 2 663 | 129 264 | 1 479 | 36 619 | 521 | 58 600 | 772 | 53 038 | 643 |
| 1880 | 207 068 | 2 571 | 126 985 | 1 516 | 35 793 | 400 | 56 743 | 818 | 51 302 | 582 |

a) Esclusa la provincia di Roma fino a tutto il 1871.

b) A cominciare dal 1878 la Direzione di Statistica dell'Irlanda raccoglie i dati relativi ai parti multipli; però nelle cifre indicate non sono compresi i parti che diedero nati-morti.

c) Per il 1877 è escluso il Ducato di Sassonia-Meiningen.

Segue Tavola IX.

| ANNI | AUSTRIA CISLEITANA | | UNGHERIA | | CROAZIA E SLAVONIA | | SVIZZERA | |
|------|---------------------------|----------------|---------------------------|----------------|---------------------------|----------------|---------------------------|----------------|
| | Parti semplici e multipli | Parti multipli | Parti semplici e multipli | Parti multipli | Parti semplici e multipli | Parti multipli | Parti semplici e multipli | Parti multipli |
| 1865 | 753 798 | 8 299 | | | | | | |
| 1866 | 754 522 | 8 382 | | | | | | |
| 1867 | 733 427 | 8 349 | | | | | | |
| 1868 | 765 710 | 8 372 | | | | | | |
| 1869 | 803 294 | 9 036 | | | | | | |
| 1870 | 817 513 | 9 233 | | | | | | |
| 1871 | 811 555 | 9 204 | | | | | | |
| 1872 | 819 728 | 9 385 | | | | | | |
| 1873 | 837 920 | 10 155 | | | | | 83 599 | 888 |
| 1874 | 839 163 | 10 364 | | | 78 181 | 1 256 | 85 993 | 912 |
| 1875 | 852 005 | 10 686 | | | 84 112 | 1 274 | 90 791 | 1 001 |
| 1876 | 864 542 | 9 961 | 615 019 | 8 722 | 88 018 | 1 265 | 93 325 | 1 258 |
| 1877 | 842 328 | 9 297 | 587 456 | 8 433 | 81 292 | 1 172 | 91 724 | 1 130 |
| 1878 | 844 580 | 10 042 | 584 371 | 8 364 | 80 761 | 1 121 | 90 270 | 1 139 |
| 1879 | 867 441 | 10 451 | 626 381 | 9 261 | 87 405 | 1 252 | 88 551 | 1 131 |
| 1880 | 839 776 | 10 087 | 589 679 | 8 008 | 83 814 | 1 152 | 86 305 | 1 095 |

| ANNI | BELGIO | | OLANDA | | SVEZIA | | NORVEGIA | |
|------|---------------------------|----------------|---------------------------|----------------|---------------------------|----------------|---------------------------|----------------|
| | Parti semplici e multipli | Parti multipli | Parti semplici e multipli | Parti multipli | Parti semplici e multipli | Parti multipli | Parti semplici e multipli | Parti multipli |
| 1865 | 162 336 | 1 568 | 132 107 | 1 722 | 136 887 | 1 862 | 55 492 | 663 |
| 1866 | 164 360 | 1 585 | 130 466 | 1 704 | 139 709 | 1 968 | 55 772 | 702 |
| 1867 | 162 951 | 1 665 | 131 220 | 1 705 | 131 283 | 1 828 | 52 622 | 690 |
| 1868 | 161 994 | 1 610 | 130 874 | 1 730 | 117 137 | 1 692 | 52 999 | 589 |
| 1869 | 164 563 | 1 567 | 128 854 | 1 569 | 119 828 | 1 763 | 50 840 | 538 |
| 1870 | 170 521 | 1 607 | 135 214 | 1 772 | 121 970 | 1 843 | 51 770 | 517 |
| 1871 | 164 422 | 1 577 | 133 808 | 1 778 | 129 781 | 1 912 | 52 507 | 576 |
| 1872 | 173 219 | 1 695 | 137 123 | 1 832 | 129 262 | 1 842 | 53 732 | 592 |
| 1873 | 176 724 | 1 746 | 139 297 | 1 840 | 133 977 | 1 943 | 54 319 | 703 |
| 1874 | 179 966 | 1 742 | 141 840 | 1 825 | 135 794 | 2 018 | 56 092 | 890 |
| 1875 | 181 587 | 1 699 | 144 181 | 1 913 | 138 150 | 2 135 | 57 693 | 765 |
| 1876 | 183 014 | 1 822 | 147 909 | 1 881 | 138 146 | 2 074 | 59 625 | 809 |
| 1877 | 181 350 | 1 757 | 148 216 | 1 859 | 140 653 | 2 005 | 60 126 | 760 |
| 1878 | 178 678 | 1 756 | 148 585 | 1 880 | 136 390 | 1 971 | 59 648 | 809 |
| 1879 | 180 946 | 1 841 | 153 122 | 1 938 | 141 168 | 2 052 | 62 293 | 786 |
| 1880 | 178 155 | 1 757 | | | 136 427 | 1 851 | 60 147 | 839 |

Segue Tavola IX.

| ANNI | DANIMARCA | | FINLANDIA | | RUSSIA EUROPEA | | SPAGNA | |
|------|---------------------------|----------------|---------------------------|----------------|---------------------------|----------------|---------------------------|----------------|
| | Parti semplici e multipli | Parti multipli | Parti semplici e multipli | Parti multipli | Parti semplici e multipli | Parti multipli | Parti semplici e multipli | Parti multipli |
| 1865 | 54 582 | 846 | 63 657 | 974 | | | 616 400 | 5 542 |
| 1866 | 56 533 | 806 | 59 933 | 871 | | | 613 693 | 5 168 |
| 1867 | 54 001 | 755 | 60 948 | 878 | 3 164 727 | 36 238 | 618 651 | 5 496 |
| 1868 | 55 787 | 751 | 44 979 | 681 | 3 055 838 | 36 789 | 574 741 | 4 739 |
| 1869 | 53 323 | 728 | 59 174 | 957 | 3 141 716 | 36 842 | 597 081 | 5 119 |
| 1870 | 55 690 | 776 | 64 681 | 969 | 3 141 496 | 38 286 | 593 670 | 4 592 |
| 1871 | 55 653 | 745 | 67 517 | 976 | 3 306 327 | 37 710 | | |
| 1872 | 56 498 | 774 | 67 275 | 905 | 3 276 952 | 35 641 | | |
| 1873 | 57 767 | 839 | 69 468 | 974 | 3 449 606 | 40 749 | | |
| 1874 | 58 533 | 776 | 72 076 | 959 | 3 451 744 | 41 631 | | |
| 1875 | 60 960 | 818 | 70 586 | 998 | 3 517 052 | 40 694 | | |
| 1876 | 63 139 | 821 | 71 729 | 1 093 | | | | |
| 1877 | 62 960 | 799 | 75 689 | 1 112 | | | | |
| 1878 | 62 333 | 797 | 71 227 | 1 102 | | | | |
| 1879 | 63 506 | 847 | 77 071 | 1 256 | | | | |
| 1880 | 63 633 | 885 | 75 847 | 1 089 | | | | |

| ANNI | ROMANIA | | MASSACHUSETTS a) | | CONNECTICUT a) | | RHODE ISLAND | |
|------|---------------------------|----------------|---------------------------|----------------|---------------------------|----------------|---------------------------|----------------|
| | Parti semplici e multipli | Parti semplici | Parti semplici e multipli | Parti multipli | Parti semplici e multipli | Parti semplici | Parti semplici e multipli | Parti semplici |
| 1865 | | | | | | | | |
| 1866 | | | | | | | | |
| 1867 | | | | | | | | |
| 1868 | | | | | | | | |
| 1869 | | | | | | | | |
| 1870 | 149 968 | 1 140 | 37 909 | 347 | | | | |
| 1871 | 147 467 | 939 | 39 419 | 367 | | | | |
| 1872 | 143 219 | 939 | 42 854 | 378 | | | | |
| 1873 | 144 630 | 1 160 | 44 062 | 413 | | | | |
| 1874 | 151 004 | 1 121 | 45 223 | 401 | | | | |
| 1875 | 170 877 | 1 688 | 43 610 | 383 | | | | |
| 1876 | 164 796 | 1 517 | 41 796 | 349 | | | | |
| 1877 | 159 268 | 1 508 | 41 439 | 404 | | | | |
| 1878 | 141 642 | 1 430 | 40 827 | 404 | | | | |
| 1879 | 167 944 | 1 748 | 39 940 | 354 | 13 897 | 154 | 6 286 | 61 |
| 1880 | | | 43 850 | 384 | 13 689 | 137 | 6 242 | 53 |

a) Non sono compresi i parti che diedero esclusivamente nati-morti.

Proporzioni dei parti multipli a 100 parti (semplici e multipli).

Tavola IX bis.

(Compresi quelli che diedero nati-morti).

| A N N I | Italia ^{a)} | Francia | Scozia | Irlanda ^{a)} | Prussia | Baviera | Sassonia | Turingia ^{a)} | Baden | Alsazia-Lorena | Austria Cisleitana | Ungheria | Croazia e Slavonia |
|---------------|----------------------|---------|--------|-----------------------|---------|---------|----------|------------------------|-------|----------------|--------------------|----------|--------------------|
| 1865 | | 1.03 | 1.23 | | 1.30 | 1.47 | 1.34 | | 1.26 | | 1.10 | | |
| 1866 | | 0.99 | 1.23 | | 1.26 | 1.41 | 1.27 | | 1.30 | | 1.11 | | |
| 1867 | | 0.97 | 1.22 | | 1.30 | 1.37 | 1.22 | | 1.14 | | 1.14 | | |
| 1868 | 1.14 | 0.98 | 1.28 | | 1.25 | 1.39 | 1.25 | | 1.16 | | 1.09 | | |
| 1869 | 0.89 | 0.96 | 1.27 | | 1.24 | 1.39 | 1.17 | | 1.32 | | 1.12 | | |
| 1870 | 1.12 | 0.84 | 1.22 | | 1.30 | 1.34 | 1.21 | | 1.26 | | 1.13 | | |
| 1871 | 1.20 | 0.92 | 1.15 | | 1.20 | 1.36 | | | 1.32 | | 1.13 | | |
| 1872 | 1.18 | 1.00 | 1.19 | | 1.30 | 1.41 | | | 1.32 | | 1.14 | | |
| 1873 | 1.17 | 0.98 | 1.20 | | 1.31 | 1.36 | | | 1.33 | | 1.21 | | |
| 1874 | 1.20 | 1.00 | 1.25 | | 1.24 | 1.42 | 1.13 | | 1.33 | | 1.23 | | 1.61 |
| 1875 | 1.26 | 0.99 | 1.22 | | 1.20 | 1.39 | 1.19 | | 1.21 | | 1.25 | | 1.52 |
| 1876 | 1.33 | 1.01 | | | 1.21 | 1.32 | 1.15 | | 1.34 | | 1.15 | 1.42 | 1.44 |
| 1877 | 1.20 | 0.97 | | | 1.20 | 1.27 | 1.07 | 1.24 | 1.36 | | 1.10 | 1.44 | 1.44 |
| 1878 | 1.20 | 0.99 | | 1.23 | 1.24 | 1.28 | 1.15 | 1.35 | 1.28 | | 1.19 | 1.43 | 1.39 |
| 1879 | 1.25 | 0.99 | | 1.23 | 1.26 | 1.25 | 1.14 | 1.42 | 1.32 | 1.21 | 1.20 | 1.48 | 1.43 |
| 1880 | 1.10 | | | | 1.26 | 1.24 | 1.19 | 1.12 | 1.42 | 1.13 | 1.20 | 1.36 | 1.37 |
| Medie annuali | 1.18 | 0.98 | | 1.22 | 1.26 | 1.35 | 1.19 | 1.29 | 1.30 | 1.17 | 1.16 | 1.42 | 1.46 |

| A N N I | Svizzera | Belgio | Olanda | Svezia | Norvegia | Danimarca | Finlandia | Russia Europea | Spagna | Romania | Massachusetts ^{a)} | Connecticut ^{a)} | Rhode Island |
|---------------|----------|--------|--------|--------|----------|-----------|-----------|----------------|--------|---------|-----------------------------|---------------------------|--------------|
| 1865 | | 0.96 | 1.30 | 1.36 | 1.19 | 1.55 | 1.53 | | 0.90 | | | | |
| 1866 | | 0.96 | 1.31 | 1.41 | 1.26 | 1.25 | 1.45 | | 0.84 | | | | |
| 1867 | | 1.02 | 1.30 | 1.39 | 1.31 | 1.40 | 1.45 | 1.15 | 0.89 | | | | |
| 1868 | | 0.99 | 1.32 | 1.44 | 1.11 | 1.35 | 1.47 | 1.20 | 0.82 | | | | |
| 1869 | | 0.95 | 1.22 | 1.47 | 1.06 | 1.37 | 1.62 | 1.17 | 0.86 | | | | |
| 1870 | | 0.94 | 1.31 | 1.52 | 0.99 | 1.39 | 1.49 | 1.22 | 0.78 | 0.73 | 0.92 | | |
| 1871 | | 0.96 | 1.33 | 1.47 | 1.09 | 1.34 | 1.45 | 1.14 | | 0.64 | 0.93 | | |
| 1872 | | 0.98 | 1.33 | 1.43 | 1.12 | 1.36 | 1.35 | 1.09 | | 0.65 | 0.88 | | |
| 1873 | 1.06 | 0.99 | 1.32 | 1.45 | 1.29 | 1.45 | 1.40 | 1.13 | | 0.81 | 0.94 | | |
| 1874 | 1.06 | 0.97 | 1.29 | 1.49 | 1.59 | 1.33 | 1.33 | 1.21 | | 0.74 | 0.89 | | |
| 1875 | 1.10 | 0.94 | 1.33 | 1.54 | 1.33 | 1.34 | 1.42 | 1.16 | | 0.98 | 0.80 | | |
| 1876 | 1.35 | 1.00 | 1.27 | 1.50 | 1.36 | 1.30 | 1.53 | | | 0.92 | 0.84 | | |
| 1877 | 1.23 | 0.97 | 1.25 | 1.43 | 1.26 | 1.27 | 1.47 | | | 0.95 | 0.98 | | |
| 1878 | 1.26 | 0.98 | 1.27 | 1.45 | 1.36 | 1.28 | 1.54 | | | 1.01 | 0.99 | | |
| 1879 | 1.28 | 1.01 | 1.27 | 1.45 | 1.26 | 1.33 | 1.63 | | | 1.04 | 0.88 | 1.11 | 1.02 |
| 1880 | 1.27 | 0.99 | | 1.36 | 1.39 | 1.39 | 1.44 | | | | 0.88 | 1.00 | 0.85 |
| Medie annuali | 1.20 | 0.97 | 1.29 | 1.45 | 1.25 | 1.36 | 1.49 | 1.17 | 0.85 | 0.85 | 0.91 | 1.05 | 0.93 |

a) Veggansi le note corrispondenti nella tavola delle cifre assolute.

Parti multipli secondo il numero dei nati da ciascun parto.

(Cifre effettive).

Tavola X.

| PARTI MULTIPLI | 1865 | 1866 | 1867 | 1868 | 1869 | 1870 | 1871 | 1872 | 1873 | 1874 | 1875 | 1876 | 1877 | 1878 | 1879 | 1880 |
|-----------------------|-------|-------|-------|-------|------|-------|-------|-------|-------|-------|-------|-------|-------|-------|-------|-------|
| ITALIA a) | | | | | | | | | | | | | | | | |
| Parti doppi . . . | | | | 10269 | 8513 | 10701 | 11553 | 12101 | 11551 | 11500 | 13063 | 13438 | 12373 | 12244 | 13354 | 11485 |
| Parti tripli . . . | | | | 119 | 137 | 181 | 168 | 160 | 163 | 143 | 144 | 158 | 168 | 150 | 179 | 138 |
| Parti quadrupli . . . | | | | 2 | 1 | | 1 | 1 | 1 | 1 | 3 | | | 1 | 2 | 1 |
| TOTALE . . . | | | | 10390 | 8651 | 10852 | 11722 | 12262 | 11715 | 11644 | 13210 | 13596 | 12541 | 12395 | 13555 | 11624 |

FRANCIA.

| | | | | | | | | | | | | | | | | |
|-----------------------|--------|--------|--------|--------|-------|-------|-------|-------|-------|-------|-------|--------|-------|-------|-------|-------|
| Parti doppi . . . | 10 634 | 10 225 | 9 976 | 9 923 | 9 367 | 8 204 | 7 834 | 9 874 | 9 459 | 9 771 | 9 646 | 10 034 | 9 405 | 9 533 | 9 484 | |
| Parti tripli . . . | 114 | 103 | 108 | 110 | 88 | 78 | 73 | 117 | 111 | 125 | 116 | 109 | 108 | 107 | 95 | |
| Parti quadrupli . . . | | | 1 | | | | | | 1 | | | | 3 | | | |
| TOTALE . . . | 10 748 | 10 328 | 10 085 | 10 033 | 9 455 | 8 282 | 7 907 | 9 991 | 9 571 | 9 896 | 9 762 | 10 143 | 9 516 | 9 640 | 9 579 | |

BELGIO.

| | | | | | | | | | | | | | | | | |
|-----------------------|-------|-------|-------|-------|-------|-------|-------|-------|-------|-------|-------|-------|-------|-------|-------|-------|
| Parti doppi . . . | 1 551 | 1 574 | 1 649 | 1 596 | 1 549 | 1 586 | 1 566 | 1 674 | 1 725 | 1 722 | 1 684 | 1 813 | 1 742 | 1 739 | 1 805 | 1 741 |
| Parti tripli . . . | 17 | 9 | 16 | 13 | 18 | 21 | 11 | 21 | 21 | 20 | 15 | 9 | 15 | 17 | 16 | 16 |
| Parti quadrupli . . . | | 1 | | 1 | | | | | | | | | | | | |
| TOTALE . . . | 1 568 | 1 584 | 1 665 | 1 610 | 1 567 | 1 607 | 1 577 | 1 695 | 1 746 | 1 742 | 1 699 | 1 822 | 1 757 | 1 756 | 1 821 | 1 757 |

SCOZIA.

| | | | | | | | | | | | | | | | | |
|-----------------------|-------|-------|-------|-------|-------|-------|-------|-------|-------|-------|-------|-------|-------|-------|-------|-------|
| Parti doppi . . . | 1 364 | 1 366 | 1 365 | 1 443 | 1 407 | 1 384 | 1 299 | 1 383 | 1 410 | 1 512 | 1 477 | 1 463 | 1 429 | 1 367 | | |
| Parti tripli . . . | 9 | 12 | 13 | 15 | 15 | 9 | 17 | 11 | 15 | 13 | 9 | 20 | 12 | 12 | | |
| Parti quadrupli . . . | | | | | | | | | | | | | | | | |
| TOTALE . . . | 1 373 | 1 378 | 1 378 | 1 458 | 1 422 | 1 393 | 1 316 | 1 394 | 1 425 | 1 525 | 1 486 | 1 483 | 1 441 | 1 379 | | |

a) Questa ricerca fu iniziata in Italia nel 1868. Nelle cifre dal 1868 al 1871 inclusivamente non è compresa la provincia di Roma.

Segue Tavola X.

| PARTI MULTIPLI | 1865 | 1866 | 1867 | 1868 | 1869 | 1870 | 1871 | 1872 | 1873 | 1874 | 1875 | 1876 | 1877 | 1878 | 1879 | 1880 |
|-------------------|------|------|------|------|------|------|------|------|------|------|------|------|------|------|------|------|
|-------------------|------|------|------|------|------|------|------|------|------|------|------|------|------|------|------|------|

IRLANDA.

| | | | | | | | | | | | | | | | | | |
|-----------------------|-------|-------|-------|-------|-------|-------|-------|-------|-------|-------|-------|-------|-------|-------|-------|-------|-------|
| Parti doppi . . . | | | | | | | | | | | | | | | 1 599 | 1 617 | |
| Parti tripli . . . | | | | | | | | | | | | | | | 16 | 22 | |
| Parti quadrupli . . . | | | | | | | | | | | | | | | 1 | | |
| TOTALE . . . | | | | | | | | | | | | | | | 1 616 | 1 639 | |

PRUSSIA.

| | | | | | | | | | | | | | | | | |
|---------------------------|-------|-------|-------|-------|-------|-------|-------|-------|-------|-------|-------|-------|-------|-------------|-------------|-------|
| Parti doppi | 10124 | 9 827 | 11759 | 11807 | 11628 | 12420 | 10175 | 12946 | 12992 | 13594 | 12687 | 12956 | 12862 | 12977 | 13463 | 13140 |
| Parti tripli | 112 | 120 | 137 | 142 | 185 | 170 | 124 | 174 | 137 | 119 | 150 | 146 | 128 | 164 | 133 | 134 |
| Parti quadrupli | | | 3 | 2 | 3 | 3 | 3 | 1 | 2 | 1 | 2 | 1 | | 1 | 1 | 4 |
| TOTALE . . . | 10236 | 9 947 | 11899 | 11451 | 11816 | 12593 | 10302 | 13121 | 13131 | 12714 | 12839 | 13103 | 12990 | 13143 a) | 13598 a) | 13278 |

BAVIERA.

| | | | | | | | | | | | | | | | | |
|---------------------------|-------|-------|-------|-------|-------|-------|-------|-------|-------|-------|-------|-------|-------|-------|-------|-------|
| Parti doppi | 2 617 | 2 523 | 2 506 | 2 560 | 2 585 | 2 631 | 2 438 | 2 738 | 2 768 | 2 913 | 2 934 | 2 866 | 2 738 | 2 712 | 2 622 | 2 542 |
| Parti tripli | 37 | 50 | 28 | 30 | 42 | 42 | 32 | 54 | 39 | 45 | 30 | 45 | 30 | 25 | 41 | 29 |
| Parti quadrupli | | | 1 | | | | | | | | | | | | | |
| TOTALE . . . | 2 654 | 2 573 | 2 535 | 2 590 | 2 627 | 2 673 | 2 470 | 2 792 | 2 807 | 2 958 | 2 964 | 2 911 | 2 768 | 2 737 | 2 663 | 2 571 |

SASSONIA.

| | | | | | | | | | | | | | | | | |
|---------------------------|-------|-------|-------|-------|-------|-------|-------|-------|-------|-------|-------|-------|-------|-------|-------|-------|
| Parti doppi | 1 326 | 1 298 | 1 167 | 1 258 | 1 204 | 1 288 | | | | 1 384 | 1 469 | 1 494 | 1 371 | 1 445 | 1 472 | 1 497 |
| Parti tripli | 10 | 8 | 14 | 16 | 14 | 15 | | | | 9 | 10 | 13 | 13 | 10 | 7 | 19 |
| Parti quadrupli | | | | | 1 | 1 | | | | | | 1 | | | | |
| TOTALE . . . | 1 336 | 1 306 | 1 181 | 1 274 | 1 219 | 1 304 | | | | 1 393 | 1 479 | 1 508 | 1 384 | 1 455 | 1 479 | 1 516 |

a) Compreso un parto quintuplo.

Segue Tavola X.

| PARTI MULTIPLI | 1865 | 1866 | 1867 | 1868 | 1869 | 1870 | 1871 | 1872 | 1873 | 1874 | 1875 | 1876 | 1877 | 1878 | 1879 | 1880 |
|----------------|------|------|------|------|------|------|------|------|------|------|------|------|------|------|------|------|
|----------------|------|------|------|------|------|------|------|------|------|------|------|------|------|------|------|------|

TURINGIA a)

| | | | | | | | | | | | | | | | | | |
|---------------------------|-------|-------|-------|-------|-------|-------|-------|-------|-------|-------|-------|-------|-------|-------|-------|-------|-------|
| Parti doppi | | | | | | | | | | | | | | 849 | 477 | 510 | 398 |
| Parti tripli | | | | | | | | | | | | | | 8 | 5 | 11 | 2 |
| Parti quadrupli | | | | | | | | | | | | | | | | | |
| TOTALE | | | | | | | | | | | | | | 357 | 482 | 521 | 400 |

BADEN.

| | | | | | | | | | | | | | | | | |
|---------------------------|-------|-------|-------|-------|-------|-------|-------|-------|-------|-------|-------|-------|-------|-------|-------|-------|
| Parti doppi | 684 | 729 | 616 | 633 | 738 | 723 | 707 | 779 | 798 | 797 | 773 | 834 | 819 | 760 | 762 | 80 |
| Parti tripli | 7 | 8 | 3 | 9 | 6 | 9 | 3 | 9 | 6 | 4 | 13 | 12 | 9 | 4 | 10 | 10 |
| Parti quadrupli | | | | | | | | | | | | | | | | |
| TOTALE | 691 | 737 | 619 | 632 | 744 | 731 | 710 | 788 | 799 | 801 | 786 | 836 | 828 | 764 | 772 | 818 |

ALSAZIA-LORENA.

| | | | | | | | | | | | | | | | | | |
|---------------------------|-------|-------|-------|-------|-------|-------|-------|-------|-------|-------|-------|-------|-------|-------|-------|-------|-------|
| Parti doppi | | | | | | | | | | | | | | | | 637 | 578 |
| Parti tripli | | | | | | | | | | | | | | | | 6 | 4 |
| Parti quadrupli | | | | | | | | | | | | | | | | | |
| TOTALE | | | | | | | | | | | | | | | | 643 | 582 |

AUSTRIA CISLEITANA.

| | | | | | | | | | | | | | | | | |
|---------------------------|-------|-------------|-------|-------|-------|-------|-------|-------|--------|--------|--------|-------|-------|--------|--------|--------|
| Parti doppi | 8 167 | 8 267 | 8 229 | 8 471 | 8 895 | 9 098 | 9 094 | 9 252 | 10 026 | 10 214 | 10 551 | 9 843 | 9 176 | 9 915 | 10 810 | 9 942 |
| Parti tripli | 132 | 109 | 111 | 101 | 138 | 134 | 110 | 129 | 127 | 149 | 133 | 116 | 120 | 124 | 139 | 144 |
| Parti quadrupli | | 5 | 3 | | 3 | 1 | | 4 | 2 | 1 | 2 | 2 | 1 | 3 | 2 | 1 |
| TOTALE | 8 299 | 8 382 b) | 8 343 | 8 572 | 9 036 | 9 233 | 9 204 | 9 385 | 10 155 | 10 364 | 10 686 | 9 961 | 9 297 | 10 042 | 10 451 | 10 087 |

a) Nelle cifre del 1877 non è compreso il Ducato di Sassonia-Meiningen.

b) Compreso un parto quintuplo.

Segue Tavola X.

| PARTI MULTIPLI | 1865 | 1866 | 1867 | 1868 | 1869 | 1870 | 1871 | 1872 | 1873 | 1874 | 1875 | 1876 | 1877 | 1878 | 1879 | 1880 |
|----------------|------|------|------|------|------|------|------|------|------|------|------|------|------|------|------|------|
|----------------|------|------|------|------|------|------|------|------|------|------|------|------|------|------|------|------|

UNGHERIA.

| | | | | | | | | | | | | | | | | | | | | | | |
|---------------------------|--|--|--|--|--|--|--|--|--|--|--|--|--|--|--|--|-------|-------|-------|-------|-------|-------|
| Parti doppi | | | | | | | | | | | | | | | | | 8 614 | 8 339 | 8 247 | 9 158 | 7 905 | |
| Parti tripli | | | | | | | | | | | | | | | | | | 108 | 93 | 115 | 102 | 102 |
| Parti quadrupli | | | | | | | | | | | | | | | | | | | 1 | 2 | 1 | 1 |
| TOTALE | | | | | | | | | | | | | | | | | | 8 722 | 8 433 | 8 364 | 9 261 | 8 008 |

CROAZIA E SLAVONIA.

| | | | | | | | | | | | | | | | | | | | | | | | | | |
|---------------------------|--|--|--|--|--|--|--|--|--|--|--|--|--|--|--|--|--|-------|-------|-------|-------|-------|-------|-------|-------|
| Parti doppi | | | | | | | | | | | | | | | | | | 1 239 | 1 260 | 1 241 | 1 161 | 1 108 | 1 237 | 1 142 | |
| Parti tripli | | | | | | | | | | | | | | | | | | | 17 | 14 | 24 | 11 | 12 | 15 | 10 |
| Parti quadrupli | | | | | | | | | | | | | | | | | | | | | | 1 | | | |
| TOTALE | | | | | | | | | | | | | | | | | | | 1 256 | 1 274 | 1 265 | 1 172 | 1 121 | 1 252 | 1 152 |

SVIZZERA.

| | | | | | | | | | | | | | | | | | | | | | | | | | | | |
|---------------------------|--|--|--|--|--|--|--|--|--|--|--|--|--|--|--|--|--|--|-----|-----|-----|-------|-------|-------|-------|-------|-------|
| Parti doppi | | | | | | | | | | | | | | | | | | | 880 | 899 | 987 | 1 246 | 1 123 | 1 123 | 1 121 | 1 083 | |
| Parti tripli | | | | | | | | | | | | | | | | | | | | 8 | 13 | 14 | 12 | 7 | 15 | 10 | 11 |
| Parti quadrupli | | | | | | | | | | | | | | | | | | | | | | | | 1 | | | 1 |
| TOTALE | | | | | | | | | | | | | | | | | | | | 888 | 912 | 1 001 | 1 258 | 1 130 | 1 139 | 1 131 | 1 095 |

OLANDA.

| | | | | | | | | | | | | | | | | |
|---------------------------|-------|-------|-------|-------|-------|-------|-------|-------|-------|-------|-------|-------|-------|-------|-------|-------|
| Parti doppi | 1 698 | 1 686 | 1 684 | 1 705 | 1 556 | 1 751 | 1 754 | 1 810 | 1 822 | 1 812 | 1 893 | 1 852 | 1 842 | 1 853 | 1 910 | |
| Parti tripli | 23 | 17 | 21 | 25 | 13 | 21 | 23 | 22 | 18 | 12 | 20 | 28 | 16 | 26 | 27 | |
| Parti quadrupli | 1 | 1 | | | | | 1 | | | 1 | | 1 | 1 | 1 | 1 | |
| TOTALE | 1 722 | 1 704 | 1 705 | 1 730 | 1 569 | 1 772 | 1 778 | 1 832 | 1 840 | 1 825 | 1 913 | 1 881 | 1 859 | 1 880 | 1 938 | |

Segue Tavola X.

| PARTI MULTIPLI | 1865 | 1866 | 1867 | 1868 | 1869 | 1870 | 1871 | 1872 | 1873 | 1874 | 1875 | 1876 | 1877 | 1878 | 1879 | 1880 |
|----------------|------|------|------|------|------|------|------|------|------|------|------|------|------|------|------|------|
|----------------|------|------|------|------|------|------|------|------|------|------|------|------|------|------|------|------|

SVEZIA.

| | | | | | | | | | | | | | | | | |
|---------------------------|-------|-------|-------|-------|-------|-------|-------|-------|-------|-------|-------|-------|-------|-------|-------|-------|
| Parti doppi | 1 835 | 1 941 | 1 806 | 1 673 | 1 740 | 1 822 | 1 892 | 1 818 | 1 931 | 1 993 | 2 104 | 2 058 | 1 990 | 1 948 | 2 031 | 1 826 |
| Parti tripli | 27 | 27 | 21 | 19 | 23 | 26 | 18 | 24 | 12 | 24 | 30 | 16 | 14 | 22 | 20 | 25 |
| Parti quadrupli | | | 1 | | | | 2 | | | 1 | 1 | | 1 | 1 | 1 | |
| TOTALE | 1 862 | 1 968 | 1 828 | 1 692 | 1 763 | 1 848 | 1 912 | 1 842 | 1 943 | 2 018 | 2 135 | 2 074 | 2 005 | 1 971 | 2 052 | 1 851 |

NORVEGIA.

| | | | | | | | | | | | | | | | | |
|---------------------------|-------|-------|-------|-------|-------|-------|-------|-------|-------|-------|-------|-------|-----|-------|-----|-------|
| Parti doppi | 651 | 693 | 683 | 582 | 534 | 509 | 570 | 581 | 693 | 881 | 755 | 797 | 746 | 794 | 776 | 833 |
| Parti tripli | 12 | 9 | 7 | 7 | 4 | 8 | 6 | 11 | 10 | 9 | 10 | 12 | 13 | 15 | 9 | 6 |
| Parti quadrupli | | | | | | | | | | | | | 1 | | 1 | |
| TOTALE | 663 | 702 | 690 | 589 | 538 | 517 | 576 | 592 | 703 | 890 | 765 | 809 | 760 | 809 | 786 | 839 |

DANIMARCA.

| | | | | | | | | | | | | | | | | |
|---------------------------|-------|-----|-------|-------|-------|-------|-------|-------|-------|-------|-------|-------|-----|-------|-------|-------|
| Parti doppi | 840 | 793 | 748 | 743 | 723 | 770 | 736 | 772 | 829 | 761 | 805 | 814 | 787 | 783 | 837 | 876 |
| Parti tripli | 6 | 12 | 7 | 8 | 5 | 6 | 9 | 2 | 10 | 15 | 13 | 7 | 11 | 14 | 10 | 9 |
| Parti quadrupli | | 1 | | | | | | | | | | | 1 | | | |
| TOTALE | 846 | 806 | 755 | 751 | 728 | 776 | 745 | 774 | 839 | 776 | 818 | 821 | 799 | 797 | 847 | 885 |

FINLANDIA.

| | | | | | | | | | | | | | | | | |
|---------------------------|-------|-------|-----|-------|-------|-------|-----|-------|-------|-------|-------|-------|-------|-------|-------|-------|
| Parti doppi | 960 | 861 | 868 | 658 | 942 | 962 | 964 | 894 | 960 | 948 | 980 | 1 077 | 1 091 | 1 093 | 1 247 | 1 079 |
| Parti tripli | 14 | 10 | 9 | 3 | 15 | 7 | 11 | 11 | 14 | 11 | 18 | 16 | 21 | 9 | 8 | 10 |
| Parti quadrupli | | | 1 | | | | 1 | | | | | | | | 1 | |
| TOTALE | 974 | 871 | 878 | 661 | 957 | 969 | 976 | 905 | 974 | 959 | 998 | 1 093 | 1 112 | 1 102 | 1 256 | 1 089 |

Segue Tavola X.

| PARTI MULTIPLI | 1865 | 1866 | 1867 | 1868 | 1869 | 1870 | 1871 | 1872 | 1873 | 1874 | 1875 | 1876 | 1877 | 1878 | 1879 | 1880 |
|----------------|------|------|------|------|------|------|------|------|------|------|------|------|------|------|------|------|
|----------------|------|------|------|------|------|------|------|------|------|------|------|------|------|------|------|------|

RUSSIA EUROPEA.

| | | | | | | | | | | | | | | | | |
|---------------------------|-------|-------|-------|-------|-------|-------|-------|-------|-------|-------|-------|-------|-------|-------|-------|-------|
| Parti doppi | | | 35875 | 36338 | 36435 | 37863 | 37305 | 35252 | 40323 | 41211 | 40266 | | | | | |
| Parti tripli | | | 351 | 442 | 402 | 405 | 399 | 378 | 416 | 412 | 423 | | | | | |
| Parti quadrupli | | | 12 | 9 | 5 | 18 | 6 | 11 | 10 | 8 | 5 | | | | | |
| TOTALE | | | 36238 | 36789 | 36842 | 38286 | 37710 | 35641 | 40749 | 41631 | 40694 | | | | | |

SPAGNA.

| | | | | | | | | | | | | | | | | |
|---------------------------|-------|-------|-------|-------|-------|-------|-------|-------|-------|-------|-------|-------|-------|-------|-------|-------|
| Parti doppi | 5 434 | 5 048 | 5 432 | 4 656 | 5 032 | 4 507 | | | | | | | | | | |
| Parti tripli | 108 | 120 | 63 | 88 | 87 | 85 | | | | | | | | | | |
| Parti quadrupli | | | 1 | | | | | | | | | | | | | |
| TOTALE | 5 542 | 5 168 | 5 496 | 4 739 | 5 119 | 4 592 | | | | | | | | | | |

ROMANIA.

| | | | | | | | | | | | | | | | | |
|---------------------------|-------|-------|-------|-------|-------|-------|-------|-----|-------|-------|-------|-------|-------|-------|-------|-------|
| Parti doppi | | | | | | 1 119 | 926 | 926 | 1 146 | 1 104 | 1 667 | 1 493 | 1 489 | 1 406 | 1 733 | |
| Parti tripli | | | | | | 19 | 13 | 12 | 14 | 16 | 21 | 24 | 19 | 24 | 15 | |
| Parti quadrupli | | | | | | 2 | | 1 | | 1 | | | | | | |
| TOTALE | | | | | | 1 140 | 939 | 939 | 1 160 | 1 121 | 1 688 | 1 517 | 1 508 | 1 430 | 1 748 | |

MASSACHUSETTS. a)

| | | | | | | | | | | | | | | | | |
|---------------------------|-------|-------|-------|-------|-------|-------|-------|-------|-------|-------|-------|-------|-----|-------|-------|-------|
| Parti doppi | 288 | 351 | 333 | 352 | 339 | 344 | 362 | 375 | 407 | 400 | 380 | 345 | 398 | 307 | 353 | 381 |
| Parti tripli | 5 | 2 | 5 | 6 | 6 | 3 | 5 | 3 | 6 | 4 | 3 | 4 | 5 | 7 | 1 | 3 |
| Parti quadrupli | | | | | | | | | | | | | 1 | | | |
| TOTALE | 293 | 353 | 338 | 358 | 345 | 347 | 367 | 378 | 413 | 404 | 383 | 349 | 404 | 404 | 354 | 384 |

a) Sono esclusi i parti che diedero tutti nati-morti.

Segue Tavola X.

| PARTI MULTIPLI | 1865 | 1866 | 1867 | 1868 | 1869 | 1870 | 1871 | 1872 | 1873 | 1874 | 1875 | 1876 | 1877 | 1878 | 1879 | 1880 |
|----------------|------|------|------|------|------|------|------|------|------|------|------|------|------|------|------|------|
|----------------|------|------|------|------|------|------|------|------|------|------|------|------|------|------|------|------|

CONNECTICUT. a)

| | | | | | | | | | | | | | | | | | |
|---------------------------|-------|-------|-------|-------|-------|-------|-------|-------|-------|-------|-------|-------|-------|-------|-------|-------|-------|
| Parti doppi | | | | | | | | | | | | | | | | 154 | 134 |
| Parti tripli | | | | | | | | | | | | | | | | | 3 |
| Parti quadrupli | | | | | | | | | | | | | | | | | |
| TOTALE | | | | | | | | | | | | | | | | 154 | 137 |

Parti multipli secondo il numero dei nati da ciascun parto.

PROPORZIONI A 100 PARTI MULTIPLI

Tavola X bis.

| PARTI MULTIPLI | 1865 | 1866 | 1867 | 1868 | 1869 | 1870 | 1871 | 1872 | 1873 | 1874 | 1875 | 1876 | 1877 | 1878 | 1879 | 1880 | Medie annuali |
|----------------|------|------|------|------|------|------|------|------|------|------|------|------|------|------|------|------|---------------|
|----------------|------|------|------|------|------|------|------|------|------|------|------|------|------|------|------|------|---------------|

ITALIA. b)

| | | | | | | | | | | | | | | | | | |
|---------------------------|-------|-------|-------|-------|-------|-------|-------|-------|-------|-------|-------|-------|-------|-------|-------|-------|-------|
| Parti doppi | | | | 98.83 | 98.41 | 98.79 | 98.56 | 98.69 | 98.60 | 98.76 | 98.88 | 98.83 | 98.66 | 98.78 | 98.66 | 98.80 | 98.71 |
| Parti tripli | | | | 1.15 | 1.58 | 1.21 | 1.43 | 1.30 | 1.39 | 1.23 | 1.09 | 1.17 | 1.34 | 1.21 | 1.32 | 1.19 | 1.28 |
| Parti quadrupli | | | | 0.02 | 0.01 | | 0.01 | 0.01 | 0.01 | 0.01 | 0.03 | | | 0.01 | 0.02 | 0.01 | 0.01 |

FRANCIA.

| | | | | | | | | | | | | | | | | | |
|---------------------------|-------|-------|-------|-------|-------|-------|-------|-------|-------|-------|-------|-------|-------|-------|-------|-------|-------|
| Parti doppi | 98.86 | 99.00 | 98.92 | 98.91 | 99.07 | 99.06 | 99.08 | 98.83 | 98.84 | 98.64 | 98.81 | 98.92 | 98.83 | 98.89 | 99.01 | | 98.91 |
| Parti tripli | 1.14 | 1.00 | 1.08 | 1.10 | 0.93 | 0.94 | 0.92 | 1.17 | 1.16 | 1.36 | 1.19 | 1.08 | 1.14 | 1.11 | 0.99 | | 1.09 |
| Parti quadrupli | | | | | | | | | | | | | 0.03 | | | | |

a) Sono esclusi i parti che diedero tutti nati-morti.

b) Veggasi la nota corrispondente nella tavola delle cifre assolute.

Segue Tavola X bis.

| PARTI MULTIPLI | 1865 | 1866 | 1867 | 1868 | 1869 | 1870 | 1871 | 1872 | 1873 | 1874 | 1875 | 1876 | 1877 | 1878 | 1879 | 1880 | Medie annuali |
|-------------------|------|------|------|------|------|------|------|------|------|------|------|------|------|------|------|------|------------------|
|-------------------|------|------|------|------|------|------|------|------|------|------|------|------|------|------|------|------|------------------|

SASSONIA.

| | | | | | | | | | | | | | | | | | |
|--------------------|-------|-------|-------|-------|-------|-------|-------|-------|-------|-------|-------|-------|-------|-------|-------|-------|-------|
| Parti doppi . . . | 99.25 | 99.39 | 98.81 | 98.74 | 98.85 | 98.85 | | | | 99.35 | 99.32 | 99.07 | 99.06 | 99.31 | 99.53 | 98.74 | 99.12 |
| Parti tripli . . . | 0.75 | 0.61 | 1.19 | 1.26 | 1.15 | 1.15 | | | | 0.65 | 0.68 | 0.87 | 0.94 | 0.69 | 0.47 | 1.26 | 0.86 |
| Parti quadrupli . | | | | | | | | | | | | 0.06 | | | | | 0.02 |

TURINGIA.

| | | | | | | | | | | | | | | | | | |
|--------------------|-------|-------|-------|-------|-------|-------|-------|-------|-------|-------|-------|-------|-------|-------|-------|-------|-------|
| Parti doppi . . . | | | | | | | | | | | | | 97.76 | | | | |
| Parti tripli . . . | | | | | | | | | | | | | 2.24 | | | | |
| Parti quadrupli . | | | | | | | | | | | | | | | | | |

BADEN.

| | | | | | | | | | | | | | | | | | |
|--------------------|-------|-------|-------|-------|-------|-------|-------|-------|-------|-------|-------|-------|-------|-------|-------|-------|-------|
| Parti doppi . . . | 98.99 | 98.91 | 99.51 | 98.59 | 99.19 | 98.77 | 99.58 | 98.86 | 99.25 | 99.50 | 98.34 | 98.57 | 98.90 | 99.48 | 98.70 | 98.78 | 98.99 |
| Parti tripli . . . | 1.01 | 1.09 | 0.49 | 1.41 | 0.81 | 1.23 | 0.42 | 1.14 | 0.75 | 0.50 | 1.66 | 1.43 | 1.10 | 0.52 | 1.30 | 1.22 | 1.01 |
| Parti quadrupli . | | | | | | | | | | | | | | | | | |

ALSAZIA-LORENA.

| | | | | | | | | | | | | | | | | | |
|--------------------|-------|-------|-------|-------|-------|-------|-------|-------|-------|-------|-------|-------|-------|-------|-------|-------|-------|
| Parti doppi . . . | | | | | | | | | | | | | | | 99.07 | 99.31 | 99.19 |
| Parti tripli . . . | | | | | | | | | | | | | | | 0.93 | 0.69 | 0.81 |
| Parti quadrupli . | | | | | | | | | | | | | | | | | |

AUSTRIA-CISLEITANA.

| | | | | | | | | | | | | | | | | | |
|--------------------|-------|-------|-------|-------|-------|-------|-------|-------|-------|-------|-------|-------|-------|-------|-------|-------|-------|
| Parti doppi . . . | 98.41 | 98.63 | 98.63 | 98.79 | 98.53 | 97.83 | 98.82 | 98.58 | 98.73 | 98.55 | 98.76 | 98.82 | 98.70 | 98.74 | 98.65 | 98.56 | 98.65 |
| Parti tripli . . . | 1.59 | 1.30 | 1.33 | 1.21 | 1.44 | 2.16 | 1.18 | 1.38 | 1.25 | 1.44 | 1.23 | 1.16 | 1.29 | 1.23 | 1.33 | 1.43 | 1.33 |
| Parti quadrupli . | | 0.07 | 0.04 | | 0.03 | 0.01 | | 0.04 | 0.03 | 0.01 | 0.02 | 0.02 | 0.01 | 0.03 | 0.02 | 0.01 | 0.02 |

Segue Tavola X bis.

| PARTI MULTIPLI | 1865 | 1866 | 1867 | 1868 | 1869 | 1870 | 1871 | 1872 | 1873 | 1874 | 1875 | 1876 | 1877 | 1878 | 1879 | 1880 | Medie annuali |
|-------------------|------|------|------|------|------|------|------|------|------|------|------|------|------|------|------|------|------------------|
|-------------------|------|------|------|------|------|------|------|------|------|------|------|------|------|------|------|------|------------------|

UNGHERIA.

| | | | | | | | | | | | | | | | | | |
|-----------------------|-------|-------|-------|-------|-------|-------|-------|-------|-------|-------|-------|-------|-------|-------|-------|-------|-------|
| Parti doppi . . . | | | | | | | | | | | | 98.76 | 98.89 | 98.60 | 98.89 | 98.72 | 98.77 |
| Parti tripli . . . | | | | | | | | | | | | 1.24 | 1.10 | 1.38 | 1.10 | 1.27 | 1.22 |
| Parti quadrupli . . . | | | | | | | | | | | | | 0.01 | 0.02 | 0.01 | 0.01 | 0.01 |

CROAZIA E SLAVONIA.

| | | | | | | | | | | | | | | | | | |
|-----------------------|-------|-------|-------|-------|-------|-------|-------|-------|-------|-------|-------|-------|-------|-------|-------|-------|-------|
| Parti doppi . . . | | | | | | | | | | 98.65 | 98.90 | 98.11 | 99.06 | 98.84 | 98.80 | 99.13 | 98.79 |
| Parti tripli . . . | | | | | | | | | | 1.35 | 1.10 | 1.89 | 0.94 | 1.07 | 1.20 | 0.87 | 1.20 |
| Parti quadrupli . . . | | | | | | | | | | | | | | 0.09 | | | 0.01 |

SVIZZERA.

| | | | | | | | | | | | | | | | | | |
|-----------------------|-------|-------|-------|-------|-------|-------|-------|-------|-------|-------|-------|-------|-------|-------|-------|-------|-------|
| Parti doppi . . . | | | | | | | | | 99.10 | 98.57 | 98.60 | 99.05 | 99.33 | 98.59 | 99.12 | 98.90 | 98.91 |
| Parti tripli . . . | | | | | | | | | 0.90 | 1.43 | 1.40 | 0.95 | 0.62 | 1.32 | 0.88 | 1.01 | 1.06 |
| Parti quadrupli . . . | | | | | | | | | | | | | | 0.09 | | 0.09 | 0.02 |

OLANDA.

| | | | | | | | | | | | | | | | | | |
|-----------------------|-------|-------|-------|-------|-------|-------|-------|-------|-------|-------|-------|-------|-------|-------|-------|-------|-------|
| Parti doppi . . . | 98.61 | 98.94 | 98.77 | 98.55 | 99.17 | 98.81 | 98.65 | 98.80 | 99.02 | 99.02 | 99.34 | 98.46 | 99.09 | 98.57 | 98.56 | | 98.83 |
| Parti tripli . . . | 1.34 | 1.00 | 1.23 | 1.45 | 0.83 | 1.19 | 1.29 | 1.20 | 0.98 | 0.98 | 0.66 | 1.49 | 0.86 | 1.38 | 1.39 | | 1.15 |
| Parti quadrupli . . . | 0.05 | 0.06 | | | | | 0.06 | | | | | 0.05 | 0.05 | 0.05 | 0.05 | | 0.02 |

SVEZIA.

| | | | | | | | | | | | | | | | | | |
|-----------------------|-------|-------|-------|-------|-------|-------|-------|-------|-------|-------|-------|-------|-------|-------|-------|-------|-------|
| Parti doppi . . . | 98.55 | 98.63 | 98.80 | 98.88 | 98.70 | 98.59 | 98.95 | 98.70 | 99.38 | 98.76 | 98.55 | 99.23 | 99.25 | 98.83 | 98.98 | 98.65 | 98.84 |
| Parti tripli . . . | 1.45 | 1.37 | 1.15 | 1.12 | 1.30 | 1.41 | 0.94 | 1.30 | 0.62 | 1.19 | 1.40 | 0.77 | 0.70 | 1.12 | 0.97 | 1.35 | 1.13 |
| Parti quadrupli . . . | | | 0.05 | | | | 0.11 | | | 0.05 | 0.05 | | 0.05 | 0.05 | 0.05 | | 0.03 |

Segue Tavola X bis.

| PARTI MULTIPLI | 1865 | 1866 | 1867 | 1868 | 1869 | 1870 | 1871 | 1872 | 1873 | 1874 | 1875 | 1876 | 1877 | 1878 | 1879 | 1880 | Medie annuali |
|-------------------|------|------|------|------|------|------|------|------|------|------|------|------|------|------|------|------|------------------|
|-------------------|------|------|------|------|------|------|------|------|------|------|------|------|------|------|------|------|------------------|

ROMANIA.

| | | | | | | | | | | | | | | | | | |
|--------------------|-------|-------|-------|-------|-------|-------|-------|-------|-------|-------|-------|-------|-------|-------|-------|-------|-------|
| Parti doppi . . . | | | | | | 98.16 | 98.62 | 98.62 | 98.79 | 98.48 | 98.76 | 98.42 | 98.74 | 98.32 | 99.14 | | 98.60 |
| Parti tripli . . . | | | | | | 1.67 | 1.38 | 1.27 | 1.21 | 1.43 | 1.24 | 1.58 | 1.26 | 1.68 | 0.86 | | 1.36 |
| Parti quadrupli . | | | | | | 0.17 | | 0.11 | | 0.09 | | | | | | | 0.04 |

MASSACHUSETTS. a)

| | | | | | | | | | | | | | | | | | |
|--------------------|-------|-------|-------|-------|-------|-------|-------|-------|-------|-------|-------|-------|-------|-------|-------|-------|-------|
| Parti doppi . . . | 98.29 | 99.43 | 98.52 | 98.32 | 98.26 | 99.14 | 98.64 | 99.21 | 98.55 | 99.01 | 99.21 | 98.85 | 98.51 | 98.27 | 99.72 | 99.22 | 98.82 |
| Parti tripli . . . | 1.71 | 0.57 | 1.48 | 1.68 | 1.74 | 0.86 | 1.36 | 0.79 | 1.45 | 0.99 | 0.79 | 1.15 | 1.24 | 1.73 | 0.28 | 0.78 | 1.16 |
| Parti quadrupli . | | | | | | | | | | | | | 0.25 | | | | 0.02 |

CONNECTICUT. a)

| | | | | | | | | | | | | | | | | | |
|--------------------|-------|-------|-------|-------|-------|-------|-------|-------|-------|-------|-------|-------|-------|-------|--------|-------|-------|
| Parti doppi . . . | | | | | | | | | | | | | | | 100.00 | 97.81 | 98.91 |
| Parti tripli . . . | | | | | | | | | | | | | | | | 2.19 | 1.09 |
| Parti quadrupli . | | | | | | | | | | | | | | | | | |

a) Vedasi la nota alla tavola delle cifre effettive.

Parti multipli secondo le combinazioni di sesso fra i nati.

(Cifre effettive).

Tavola XI.

| ANNI | TOTALE dei parti multipli | PARTI DOPPI | | | PARTI TRIPLI | | | | | PARTI QUADRUPLI | |
|----------------|---------------------------------|-------------|--------------------------------|-------------|--------------|--------|-------------------------------|--------------------------------|-------------|--------------------|--------------|
| | | TOTALE | 1 maschio e 1 femmina | 2 maschi | 2 femmine | TOTALE | 2 maschi e 1 femmina | 2 femmine e 1 maschio | 3 maschi | | 3 femmine |
| 1868 | 10 390 | 10 269 | 3 677 | 3 412 | 3 180 | 119 | 44 | 27 | 23 | 25 | 2 |
| 1869 | 8 651 | 8 513 | 2 970 | 2 903 | 2 640 | 137 | 38 | 26 | 37 | 36 | 1 |
| 1870 | 10 832 | 10 701 | 3 863 | 3 588 | 3 250 | 131 | 34 | 29 | 35 | 33 | |
| 1871 | 11 722 | 11 553 | 4 157 | 3 817 | 3 579 | 168 | 53 | 47 | 35 | 33 | 1 |
| 1872 | 12 262 | 12 101 | 4 273 | 4 119 | 3 709 | 160 | 37 | 33 | 44 | 46 | 1 |
| 1873 | 11 715 | 11 551 | 4 101 | 3 960 | 3 490 | 163 | 42 | 32 | 39 | 50 | 1 |
| 1874 | 11 644 | 11 500 | 4 106 | 3 856 | 3 538 | 143 | 46 | 30 | 33 | 34 | 1 |
| 1875 | 13 210 | 13 063 | 4 675 | 4 374 | 4 014 | 144 | 50 | 28 | 34 | 32 | 3 |
| 1876 | 13 596 | 13 438 | 4 865 | 4 498 | 4 075 | 158 | 57 | 32 | 31 | 38 | |
| 1877 | 12 541 | 12 373 | 4 237 | 4 123 | 3 963 | 168 | 63 | 30 | 38 | 37 | |
| 1878 | 12 395 | 12 214 | 4 416 | 4 049 | 3 779 | 150 | 47 | 30 | 31 | 42 | 1 |
| 1879 | 13 535 | 13 354 | 4 922 | 4 323 | 4 109 | 179 | 52 | 31 | 48 | 48 | 2 |
| 1880 | 11 624 | 11 485 | 4 127 | 3 797 | 3 561 | 138 | 35 | 38 | 35 | 30 | 1 |

ITALIA a)

FRANCIA.

| | | | | | | | | | | |
|-------------------|--------|--------|-------|-------|-------|-----|----|----|----|-------|
| 1865 | 10 748 | 10 634 | 3 819 | 3 603 | 3 212 | 114 | 56 | 29 | 29 | |
| 1866 | 10 328 | 10 225 | 3 493 | 3 441 | 3 291 | 103 | 45 | 25 | 33 | |
| 1867 | 10 085 | 9 976 | 3 470 | 3 353 | 3 153 | 108 | 46 | 29 | 33 | 1 |
| 1868 | 10 033 | 9 923 | 3 408 | 3 316 | 3 199 | 110 | 44 | 34 | 32 | |
| 1869 | 9 455 | 9 367 | 3 252 | 3 178 | 2 937 | 88 | 38 | 25 | 25 | |
| 1870 | 8 282 | 8 201 | 2 881 | 2 707 | 2 616 | 78 | 40 | 13 | 25 | |
| 1871 b) | 7 631 | 7 562 | 2 501 | 2 431 | 2 540 | 69 | 33 | 15 | 21 | |
| 1872 | 9 991 | 9 874 | 3 504 | 3 243 | 3 127 | 117 | 62 | 27 | 28 | |
| 1873 | 9 571 | 9 459 | 3 391 | 3 183 | 2 885 | 111 | 62 | 28 | 21 | 1 |
| 1874 | 9 896 | 9 771 | 3 497 | 3 258 | 3 016 | 125 | 64 | 31 | 30 | |
| 1875 | 9 762 | 9 646 | 3 438 | 3 230 | 2 978 | 116 | 45 | 38 | 33 | |
| 1876 | 10 143 | 10 034 | 3 530 | 3 267 | 3 237 | 109 | 50 | 39 | 20 | |
| 1877 | 9 516 | 9 405 | 3 289 | 3 178 | 2 933 | 108 | 43 | 34 | 31 | 3 |
| 1878 | 9 640 | 9 533 | 3 446 | 3 114 | 2 973 | 107 | 51 | 25 | 30 | |
| 1879 | 9 579 | 9 481 | 3 188 | 3 026 | 3 270 | 95 | 30 | 23 | 42 | |

a) Esclusa la provincia di Roma fino al 1871.

b) Non sono compresi in queste cifre i dati relativi al dipartimento della Senna pel 1871, non essendosi potuto avere le combinazioni di sesso fra i nati da 276 parti multipli,

Segue Tavola XI.

| ANNI | TOTALE del parti multipli | PARTI DOPPI | | | | PARTI TRIPLI | | | | | PARTI QUADROPLI |
|----------------|---------------------------------|-------------|--------------------------------|-------------|--------------|--------------|-------------------------------|--------------------------------|-------------|--------------|--------------------|
| | | TOTALE | 1 maschio e 1 femmina | 2 maschi | 2 femmine | TOTALE | 2 maschi e 1 femmina | 2 femmine e 1 maschio | 3 maschi | 3 femmine | |
| 1865 | 10 236 | 10 124 | 3 828 | 3 199 | 3 097 | 112 | 36 | 39 | 27 | 20 | |
| 1866 | 9 947 | 9 827 | 3 678 | 104 | 3 045 | 120 | 24 | 25 | 31 | 40 | |
| 1867 | 11 899 | 11 759 | 4 363 | 3 738 | 3 658 | 137 | 34 | 30 | 47 | 26 | 3 |
| 1868 | 11 451 | 11 307 | 4 161 | 3 670 | 3 476 | 142 | 38 | 33 | 38 | 33 | 2 |
| 1869 | 11 816 | 11 628 | 4 244 | 3 850 | 3 534 | 185 | 60 | 40 | 37 | 48 | 3 |
| 1870 | 12 593 | 12 420 | 4 552 | 4 109 | 3 759 | 170 | 44 | 43 | 40 | 43 | 3 |
| 1871 | 10 302 | 10 175 | 3 869 | 3 324 | 2 982 | 124 | 43 | 27 | 30 | 24 | 3 |
| 1872 | 13 121 | 12 946 | 4 895 | 4 176 | 3 875 | 174 | 39 | 40 | 49 | 46 | 1 |
| 1873 | 13 131 | 12 992 | 4 867 | 4 135 | 3 990 | 137 | 37 | 30 | 30 | 40 | 2 |
| 1874 | 12 714 | 12 594 | 4 717 | 4 062 | 3 815 | 119 | 23 | 30 | 27 | 39 | 1 |
| 1875 | 12 839 | 12 687 | 4 839 | 4 107 | 3 741 | 150 | 36 | 47 | 35 | 32 | 2 |
| 1876 | 13 103 | 12 955 | 4 944 | 4 112 | 3 900 | 146 | 35 | 36 | 40 | 35 | 1 |
| 1877 | 12 990 | 12 862 | 4 838 | 4 117 | 3 907 | 128 | 36 | 21 | 38 | 33 | |
| 1878 | a) 13 143 | 12 977 | 4 851 | 4 189 | 3 937 | 164 | 52 | 40 | 39 | 33 | 1 |
| 1879 | b) 13 598 | 13 463 | 5 041 | 4 285 | 4 157 | 133 | 40 | 37 | 27 | 29 | 1 |
| 1880 | 13 278 | 13 140 | 4 956 | 4 220 | 3 964 | 134 | 36 | 40 | 30 | 28 | 4 |

BAVIERA.

| | | | | | | | | | | | |
|----------------|-------|-------|-------|-----|-----|----|----|----|----|----|-------|
| 1876 | 2 911 | 2 866 | 1 072 | 958 | 856 | 45 | 17 | 12 | 8 | 8 | |
| 1877 | 2 768 | 2 738 | 1 060 | 874 | 804 | 30 | 7 | 8 | 11 | 4 | |
| 1878 | 2 737 | 2 712 | 1 016 | 879 | 817 | 25 | 7 | 5 | 6 | 7 | |
| 1879 | 2 663 | 2 622 | 959 | 825 | 838 | 41 | 11 | 13 | 6 | 11 | |
| 1880 | 2 571 | 2 542 | 940 | 824 | 778 | 29 | 9 | 9 | 5 | 6 | |

a) Compreso nn parto quintuplo.

b) Id. id.

Segue Tavola XI.

| ANNI | TOTALE del parti multipli | PARTI DOPPI | | | | PARTI TRIPLI | | | | | PARTI QUADRUPLI |
|------|---------------------------|-------------|-----------------------|----------|-----------|--------------|----------------------|-----------------------|----------|-----------|-----------------|
| | | TOTALE | 1 maschio e 1 femmina | 2 maschi | 2 femmine | TOTALE | 2 maschi e 1 femmina | 2 femmine e 1 maschio | 3 maschi | 3 femmine | |

SASSONIA.

| | | | | | | | | | | | |
|------|------|------|-----|-----|-----|----|---|--|---|---|---|
| 1865 | 1336 | 1326 | 476 | 447 | 403 | 10 | | | | | |
| 1866 | 1306 | 1298 | 479 | 429 | 390 | 8 | | | | | |
| 1867 | 1181 | 1167 | 428 | 388 | 351 | 14 | | | | | |
| 1868 | 1274 | 1258 | 459 | 428 | 371 | 16 | | | | | |
| 1869 | 1219 | 1204 | 427 | 385 | 322 | 14 | | | | | 1 |
| 1870 | 1304 | 1288 | 474 | 438 | 376 | 15 | | | | | 1 |
| 1871 | | | | | | | | | | | |
| 1872 | | | | | | | | | | | |
| 1873 | | | | | | | | | | | |
| 1874 | 1393 | 1384 | | | | 9 | | | | | |
| 1875 | 1470 | 1460 | | | | 10 | | | | | |
| 1876 | 2508 | 1494 | 577 | 481 | 436 | 13 | 5 | | 5 | 3 | 1 |
| 1877 | 1384 | 1371 | 537 | 395 | 439 | 13 | 6 | | 3 | 4 | |
| 1878 | 1455 | 1445 | 550 | 464 | 431 | 10 | 7 | | 1 | 2 | |
| 1879 | 1479 | 1472 | 564 | 489 | 419 | 7 | 3 | | 2 | 2 | |
| 1880 | 1516 | 1497 | 561 | 485 | 451 | 19 | 5 | | 8 | 6 | |

TURINGIA.

| | | | | | | | | | | | |
|------|----|-----|-----|-----|-----|-----|----|---|---|---|---|
| 1877 | a) | 357 | 349 | 101 | 135 | 113 | 8 | 3 | 3 | 2 | |
| 1878 | | 378 | 378 | 154 | 115 | 106 | 3 | 1 | 1 | 1 | |
| 1878 | | 482 | 477 | 182 | 159 | 136 | 5 | 1 | 3 | 1 | |
| 1879 | | 521 | 510 | 189 | 153 | 168 | 11 | 3 | 2 | 2 | 4 |
| 1880 | | 400 | 398 | 124 | 141 | 133 | 2 | | 2 | | |

a) Escluso il Ducato di Sassonia Meiningen.

Segue Tavola XI.

| ANNI | TOTALE del parti multipli | PARTI DOPPI | | | | PARTI TRIPLI | | | | | PARTI QUADRUPLI |
|------|---------------------------------|-------------|--------------------------------|-------------|--------------|--------------|-------------------------------|--------------------------------|-------------|--------------|--------------------|
| | | TOTALE | 1 maschio e 1 femmina | 2 maschi | 2 femmine | TOTALE | 2 maschi e 1 femmina | 2 femmine e 1 maschio | 3 maschi | 3 femmine | |
| 1866 | 737 | 729 | 267 | 232 | 230 | 8 | | 1 | 4 | 3 | |
| 1867 | 619 | 616 | 219 | 215 | 182 | 3 | 2 | | | 1 | |
| 1868 | 632 | 623 | 227 | 211 | 185 | 9 | 1 | 3 | 3 | 2 | |
| 1869 | 744 | 738 | 262 | 232 | 244 | 6 | 3 | | 1 | 2 | |
| 1870 | 731 | 722 | 232 | 215 | 225 | 9 | 4 | | 4 | 1 | |
| 1871 | 710 | 707 | 260 | 228 | 219 | 3 | 1 | 1 | | 1 | |
| 1872 | 788 | 779 | 296 | 244 | 239 | 9 | 2 | 2 | 2 | 3 | |
| 1873 | 799 | 793 | 280 | 267 | 246 | 6 | 2 | | 4 | | |
| 1874 | 801 | 797 | 291 | 272 | 234 | 4 | | 3 | | 1 | |
| 1875 | 786 | 773 | 271 | 260 | 242 | 13 | 2 | 2 | 4 | 5 | |
| 1876 | 836 | 814 | 309 | 245 | 270 | 12 | 3 | 5 | | 4 | |
| 1877 | 828 | 819 | 311 | 259 | 249 | 9 | 3 | 2 | 2 | 2 | |
| 1878 | 765 | 761 | 268 | 243 | 250 | 4 | 3 | | 1 | | |
| 1879 | 772 | 762 | 252 | 254 | 226 | 10 | 3 | 3 | 2 | 2 | |
| 1880 | 818 | 808 | 305 | 255 | 248 | 10 | 2 | 4 | 2 | 2 | |

BADEN.

| | | | | | | | | | | |
|------|-----|-----|-----|-----|-----|----|---|---|---|---|
| 1866 | 737 | 729 | 267 | 232 | 230 | 8 | | 1 | 4 | 3 |
| 1867 | 619 | 616 | 219 | 215 | 182 | 3 | 2 | | | 1 |
| 1868 | 632 | 623 | 227 | 211 | 185 | 9 | 1 | 3 | 3 | 2 |
| 1869 | 744 | 738 | 262 | 232 | 244 | 6 | 3 | | 1 | 2 |
| 1870 | 731 | 722 | 232 | 215 | 225 | 9 | 4 | | 4 | 1 |
| 1871 | 710 | 707 | 260 | 228 | 219 | 3 | 1 | 1 | | 1 |
| 1872 | 788 | 779 | 296 | 244 | 239 | 9 | 2 | 2 | 2 | 3 |
| 1873 | 799 | 793 | 280 | 267 | 246 | 6 | 2 | | 4 | |
| 1874 | 801 | 797 | 291 | 272 | 234 | 4 | | 3 | | 1 |
| 1875 | 786 | 773 | 271 | 260 | 242 | 13 | 2 | 2 | 4 | 5 |
| 1876 | 836 | 814 | 309 | 245 | 270 | 12 | 3 | 5 | | 4 |
| 1877 | 828 | 819 | 311 | 259 | 249 | 9 | 3 | 2 | 2 | 2 |
| 1878 | 765 | 761 | 268 | 243 | 250 | 4 | 3 | | 1 | |
| 1879 | 772 | 762 | 252 | 254 | 226 | 10 | 3 | 3 | 2 | 2 |
| 1880 | 818 | 808 | 305 | 255 | 248 | 10 | 2 | 4 | 2 | 2 |

ALSAZIA-LORENA.

| | | | | | | | | | | |
|------|-----|-----|-----|-----|-----|---|--|---|---|--|
| 1879 | 643 | 637 | 226 | 214 | 197 | 6 | | 3 | 3 | |
| 1880 | 582 | 578 | 217 | 192 | 169 | 4 | | 4 | | |

BELGIO. b)

| | | | | | | | | | | | |
|------|------|------|--|--|--|----|---|----|---|---|---|
| 1866 | 1585 | 1574 | | | | 10 | 1 | 1 | 2 | 6 | 1 |
| 1867 | 1665 | 1649 | | | | 16 | 6 | 3 | 4 | 3 | |
| 1868 | 1610 | 1596 | | | | 13 | 2 | 3 | 4 | 4 | 1 |
| 1869 | 1567 | 1549 | | | | 18 | 3 | 5 | 5 | 5 | |
| 1870 | 1607 | 1586 | | | | 21 | 6 | 4 | 4 | 7 | |
| 1871 | 1577 | 1566 | | | | 11 | 1 | 3 | 1 | 6 | |
| 1872 | 1695 | 1674 | | | | 21 | 4 | 10 | 1 | 6 | |
| 1873 | 1746 | 1725 | | | | 21 | 7 | 6 | 3 | 5 | |
| 1874 | 1742 | 1722 | | | | 20 | 6 | 3 | 4 | 7 | |
| 1875 | 1699 | 1684 | | | | 15 | 4 | 5 | 2 | 4 | |
| 1876 | 1822 | 1813 | | | | 9 | 4 | 3 | 2 | 1 | |
| 1877 | 1757 | 1742 | | | | 15 | 5 | 4 | 4 | 2 | |
| 1878 | 1756 | 1739 | | | | 17 | 5 | 7 | 4 | 1 | |
| 1879 | 1821 | 1805 | | | | 16 | 3 | 8 | 3 | 2 | |
| 1880 | 1757 | 1741 | | | | 16 | 7 | 3 | 6 | | |

b) La statistica del Belgio, non distingue nei parti gemelli, che il numero dei maschi e delle femmine, senza riguardo alle combinazioni di sesso.

Segue Tavola XI.

| ANNI | Totale del parti multipli | PARTI DOPPI | | | | PARTI TRIPLI | | | | | PARTI QUADRUPLI |
|----------------|---------------------------|-------------|-----------------------|----------|-----------|--------------|----------------------|-----------------------|----------|-----------|-----------------|
| | | TOTALE | 1 maschio e 1 femmina | 2 maschi | 2 femmine | TOTALE | 2 maschi e 1 femmina | 2 femmine e 1 maschio | 3 maschi | 3 femmine | |
| 1870 | 9 233 | 9 098 | 3 409 | 2 920 | 1 760 | 134 | 42 | 33 | 32 | 27 | 1 |
| 1871 | 9 204 | 9 094 | 3 402 | 2 993 | 2 699 | 110 | 24 | 23 | 28 | 35 | |
| 1872 | 9 385 | 9 252 | 3 561 | 3 043 | 2 648 | 129 | 35 | 37 | 34 | 23 | 4 |
| 1873 | 10 155 | 10 026 | 3 786 | 3 256 | 2 984 | 127 | 35 | 31 | 37 | 24 | 2 |
| 1874 | 10 364 | 10 214 | 3 757 | 3 429 | 3 028 | 149 | 38 | 27 | 43 | 41 | 1 |
| 1875 | 10 686 | 10 551 | 3 903 | 3 408 | 3 240 | 153 | 33 | 44 | 36 | 20 | 2 |
| 1876 | 9 961 | 9 843 | 3 696 | 3 137 | 3 010 | 116 | 32 | 33 | 28 | 23 | 3 |
| 1877 | 9 297 | 9 176 | 3 339 | 2 984 | 2 853 | 120 | 30 | 28 | 22 | 40 | 1 |
| 1878 | 10 042 | 9 915 | 3 751 | 3 273 | 2 891 | 124 | 37 | 27 | 37 | 23 | 3 |
| 1879 | 10 451 | 10 310 | 3 873 | 3 286 | 3 151 | 139 | 27 | 45 | 33 | 34 | 2 |
| 1880 | 10 097 | 9 942 | 3 781 | 3 267 | 2 894 | 144 | 29 | 34 | 38 | 43 | 1 |

AUSTRIA CISLEITANA.

UNGHERIA.

| | | | | | | | | | | | |
|----------------|-------|-------|-------|-------|-------|-----|----|----|----|----|-------|
| 1876 | 8 722 | 8 614 | 3 316 | 2 769 | 2 529 | 108 | 32 | 34 | 23 | 19 | |
| 1877 | 8 433 | 8 339 | 3 285 | 2 531 | 2 523 | 93 | 27 | 31 | 14 | 21 | 1 |
| 1878 | 8 364 | 8 247 | 3 185 | 2 548 | 2 514 | 115 | 37 | 27 | 22 | 29 | 2 |
| 1879 | 9 261 | 9 158 | 3 593 | 2 848 | 2 717 | 102 | 32 | 30 | 28 | 12 | 1 |
| 1880 | 8 008 | 7 905 | 3 151 | 2 418 | 2 336 | 102 | 27 | 28 | 22 | 25 | 1 |

CROAZIA E SLAVONIA a)

| | | | | | | | | | | | |
|----------------|-------|-------|-----|-----|-----|----|-------|-------|-------|-------|-------|
| 1874 | 1 256 | 1 239 | 517 | 348 | 374 | 17 | | | | | |
| 1875 | 1 274 | 1 260 | 512 | 402 | 346 | 14 | | | | | |
| 1876 | 1 265 | 1 241 | 528 | 389 | 324 | 24 | | | | | |
| 1877 | 1 172 | 1 161 | 491 | 360 | 310 | 11 | | | | | |
| 1878 | 1 121 | 1 108 | 417 | 380 | 311 | 12 | 2 | 3 | 2 | 5 | 1 |
| 1879 | 1 252 | 1 237 | 531 | 380 | 326 | 15 | 5 | 5 | 2 | 3 | |
| 1880 | 1 152 | 1 142 | 461 | 348 | 333 | 10 | 6 | 1 | 2 | 1 | |

a) Nelle pubblicazioni statistiche del Regno di Croazia e Slavonia prima del 1878, i parti tripli non sono distinti secondo le combinazioni di sesso dei nati; vi si dà soltanto il numero complessivo dei maschi e delle femmine.

Segue Tavola XI.

| ANNI | TOTALE del parti multipli | PARTI DOPPI | | | | PARTI TRIPLI | | | | | PARTI QUADREPLI |
|----------------|---------------------------------|-------------|--------------------------------|-------------|--------------|--------------|-------------------------------|--------------------------------|-------------|--------------|--------------------|
| | | TOTALE | 1 maschio e 1 femmina | 2 maschi | 2 femmine | TOTALE | 2 maschi e 1 femmina | 2 femmine e 1 maschio | 2 maschi | 2 femmine | |
| 1873 | 888 | 880 | 317 | 313 | 250 | 8 | | | | | |
| 1874 | 912 | 899 | 293 | 315 | 291 | 13 | 7 | 3 | 3 | | |
| 1875 | 1 001 | 987 | 361 | 297 | 329 | 14 | 3 | 3 | 4 | 4 | |
| 1876 | 1 258 | 1 246 | 432 | 408 | 406 | 12 | 1 | 5 | 2 | 4 | |
| 1877 | 1 130 | 1 123 | 405 | 397 | 321 | 7 | 2 | | 3 | 2 | |
| 1878 | 1 139 | 1 123 | 409 | 379 | 335 | 15 | 4 | | 4 | 7 | 1 |
| 1879 | 1 131 | 1 121 | 411 | 399 | 311 | 10 | | | 4 | 6 | |
| 1880 | 1 095 | 1 083 | 406 | 328 | 349 | 11 | 1 | 5 | 3 | 2 | 1 |

SVIZZERA.

| | | | | | | | | | | | |
|----------------|-------|-------|-----|-----|-----|----|----|---|---|----|---|
| 1869 | 1 763 | 1 740 | 626 | 593 | 521 | 23 | 8 | 6 | 6 | 3 | |
| 1870 | 1 848 | 1 822 | 689 | 596 | 537 | 26 | 9 | 4 | 3 | 10 | |
| 1871 | 1 912 | 1 892 | 712 | 604 | 576 | 18 | 6 | 3 | 2 | 7 | 2 |
| 1872 | 1 842 | 1 818 | 719 | 563 | 536 | 24 | 10 | 5 | 5 | 4 | |
| 1873 | 1 943 | 1 931 | 742 | 631 | 558 | 12 | 1 | 2 | 6 | 3 | |
| 1874 | 2 018 | 1 993 | 772 | 613 | 608 | 24 | 10 | 8 | 2 | 4 | 1 |
| 1875 | 2 135 | 2 104 | 802 | 660 | 642 | 30 | 11 | 9 | 5 | 5 | 1 |
| 1876 | 2 074 | 2 058 | 765 | 646 | 647 | 16 | 4 | 3 | 2 | 7 | |
| 1877 | 2 095 | 1 990 | 707 | 671 | 612 | 14 | 4 | 4 | 3 | 3 | 1 |
| 1878 | 1 971 | 1 948 | 675 | 678 | 595 | 22 | 3 | 6 | 6 | 7 | 1 |
| 1879 | 2 052 | 2 031 | 733 | 679 | 619 | 20 | 3 | 7 | 4 | 6 | 1 |
| 1880 | 1 851 | 1 826 | 695 | 599 | 532 | 25 | 6 | 8 | 4 | 7 | |

SVEZIA.

| | | | | | | | | | | | |
|----------------|-------|-------|-----|-----|-----|----|----|---|---|----|---|
| 1869 | 1 763 | 1 740 | 626 | 593 | 521 | 23 | 8 | 6 | 6 | 3 | |
| 1870 | 1 848 | 1 822 | 689 | 596 | 537 | 26 | 9 | 4 | 3 | 10 | |
| 1871 | 1 912 | 1 892 | 712 | 604 | 576 | 18 | 6 | 3 | 2 | 7 | 2 |
| 1872 | 1 842 | 1 818 | 719 | 563 | 536 | 24 | 10 | 5 | 5 | 4 | |
| 1873 | 1 943 | 1 931 | 742 | 631 | 558 | 12 | 1 | 2 | 6 | 3 | |
| 1874 | 2 018 | 1 993 | 772 | 613 | 608 | 24 | 10 | 8 | 2 | 4 | 1 |
| 1875 | 2 135 | 2 104 | 802 | 660 | 642 | 30 | 11 | 9 | 5 | 5 | 1 |
| 1876 | 2 074 | 2 058 | 765 | 646 | 647 | 16 | 4 | 3 | 2 | 7 | |
| 1877 | 2 095 | 1 990 | 707 | 671 | 612 | 14 | 4 | 4 | 3 | 3 | 1 |
| 1878 | 1 971 | 1 948 | 675 | 678 | 595 | 22 | 3 | 6 | 6 | 7 | 1 |
| 1879 | 2 052 | 2 031 | 733 | 679 | 619 | 20 | 3 | 7 | 4 | 6 | 1 |
| 1880 | 1 851 | 1 826 | 695 | 599 | 532 | 25 | 6 | 8 | 4 | 7 | |

MASSACHUSETTS. a)

| | | | | | | | | | | | |
|----------------|-----|-----|--|--|--|------|---|---|---|---|---|
| 1870 | 347 | 344 | | | | 3 | 2 | | 1 | | |
| 1871 | 367 | 362 | | | | 5 | 1 | 2 | 1 | 1 | |
| 1872 | 378 | 375 | | | | 3 | 2 | 1 | | | |
| 1873 | 413 | 407 | | | | b) 6 | 2 | 2 | | 1 | |
| 1874 | 404 | 400 | | | | 4 | 1 | | 1 | 2 | |
| 1875 | 383 | 380 | | | | 3 | 2 | | 1 | | |
| 1876 | 349 | 345 | | | | 4 | 2 | 1 | | 1 | |
| 1877 | 404 | 398 | | | | 5 | 2 | 2 | | 1 | 1 |
| 1878 | 404 | 397 | | | | 7 | 3 | 2 | 1 | 1 | |
| 1879 | 354 | 353 | | | | 1 | 1 | | | | |
| 1880 | 384 | 381 | | | | 3 | 1 | 2 | | | |

a) I parti doppi non sono distinti secondo le combinazioni di sesso dei nati.

b) Compreso un parto di cui non si conosce il sesso dei componenti.

Parti multipli secondo le combinazioni di sesso fra i nati. (Riassunti).

Tavola XI bis.

| ANNI | TOTALE del parti multipli | PARTI DOPPI | | | | PARTI TRIPLI | | | | | PARTI QUADROPLI |
|-----------------------|---------------------------------|-------------|--------------------------------|-------------|--------------|--------------|-------------------------------|--------------------------------|-------------|--------------|--------------------|
| | | TOTALE | 1 maschio e 1 femmina | 2 maschi | 2 femmine | TOTALE | 2 maschi e 1 femmina | 2 femmine e 1 maschio | 3 maschi | 3 femmine | |
| ITALIA. | | | | | | | | | | | |
| Quadrien. 1868-71 a) | 41 595 | 41 086 | 14 667 | 13 720 | 12 643 | 555 | 169 | 129 | 130 | 127 | 4 |
| Settennio 1872-78 . . | 87 363 | 86 270 | 30 723 | 28 979 | 26 568 | 1 086 | 342 | 215 | 250 | 279 | 7 |
| Biennio 1879-80 . . . | 25 159 | 24 839 | 9 049 | 8 120 | 7 670 | 317 | 87 | 69 | 83 | 78 | 3 |

FRANCIA.

| | | | | | | | | | | | |
|------------------------|---------|---------|--------|--------|--------|-------|-----|--|-----|-----|-------|
| Tredicennio 1865-77 b) | 125 441 | 124 080 | 43 563 | 41 388 | 39 129 | 1 356 | 628 | | 367 | 361 | 5 |
| Biennio 1878-79 . . . | 19 219 | 19 017 | 6 634 | 6 140 | 6 243 | 202 | 82 | | 48 | 72 | |

PRUSSIA.

| | | | | | | | | | | | |
|--------------------------|---------|---------|--------|--------|--------|-------|-----|-----|-----|-----|----|
| Quattordicen. 1865-78 c) | 169 285 | 167 254 | 62 646 | 58 892 | 50 716 | 2 008 | 537 | 471 | 508 | 492 | 22 |
| Biennio 1879-80 . . . | 26 876 | 26 603 | 9 977 | 8 505 | 8 121 | 267 | 76 | 77 | 57 | 57 | 5 |

BAVIERA.

| | | | | | | | | | | | |
|------------------------|-------|-------|-------|-------|-------|-----|----|----|----|----|-------|
| Triennio 1876-78 . . . | 8 416 | 8 316 | 3 148 | 2 691 | 2 477 | 100 | 31 | 25 | 25 | 19 | |
| Biennio 1879-80 . . . | 5 234 | 5 164 | 1 899 | 1 649 | 1 616 | 70 | 20 | 22 | 11 | 17 | |

SASSONIA.

| | | | | | | | | | | | |
|-----------------------|-------|-------|-------|-------|-------|----|-------|-------|-------|-------|---|
| Sessennio 1865-70 . . | 7 620 | 7 541 | 2 743 | 2 515 | 2 283 | 77 | | | | | 2 |
| Quinquennio 1876-80 | 7 342 | 7 279 | 2 789 | 2 314 | 2 176 | 62 | 26 | | 19 | 17 | 1 |

a) Esclusa la provincia di Roma.

b) Nell'anno 1871 non sono compresi i dati relativi al dipartimento della Senna.

c) Compreso un parto quintuplo.

d) id. id.

Segue Tavola XI bis.

| ANNI | TOTALE del parti multipli | PARTI DOPPI | | | | PARTI TRIPLI | | | | | PARTI QUADRUPLI |
|------|---------------------------------|-------------|--------------------------------|-------------|--------------|--------------|-------------------------------|--------------------------------|-------------|--------------|--------------------|
| | | TOTALE | 1 maschio e 1 femmina | 2 maschi | 2 femmine | TOTALE | 2 maschi e 1 femmina | 2 femmine e 1 maschio | 3 maschi | 3 femmine | |

TURINGIA. a)

| | | | | | | | | | | | |
|-----------------------|------|------|-----|-----|-----|----|---|---|---|-------|-------|
| Biennio 1877-78. . . | 735 | 724 | 255 | 250 | 219 | 11 | 4 | 4 | 3 | | |
| Triennio 1878-80. . . | 1403 | 1385 | 495 | 453 | 437 | 18 | 4 | 7 | 3 | 4 | |

BADEN.

| | | | | | | | | | | | |
|----------------------|-------|-------|-------|-------|-------|----|----|----|----|----|-------|
| Tredicennio 1866-78. | 9 776 | 9 681 | 3 543 | 3 123 | 3 015 | 95 | 26 | 19 | 25 | 25 | |
| Biennio 1879-80. . . | 1 590 | 1 570 | 587 | 509 | 474 | 20 | 5 | 7 | 4 | 4 | |

ALSAZIA-LORENA.

| | | | | | | | | | | | |
|----------------------|-------|-------|-----|-----|-----|----|-------|---|---|-------|-------|
| Biennio 1879-80. . . | 1 225 | 1 215 | 443 | 406 | 366 | 10 | | 7 | 3 | | |
|----------------------|-------|-------|-----|-----|-----|----|-------|---|---|-------|-------|

BELGIO. b)

| | | | | | | | | | | | |
|----------------------|--------|--------|-------|-------|-------|-----|----|----|----|----|-------|
| Tredicennio 1866-78. | 21 828 | 21 619 | | | | 207 | 54 | 56 | 40 | 57 | 2 |
| Biennio 1879-80. . . | 3 578 | 3 548 | | | | 32 | 10 | 11 | 9 | 2 | |

AUSTRIA CISLEITANA.

| | | | | | | | | | | | |
|-----------------------|--------|--------|--------|--------|--------|-------|-----|-----|-----|-----|----|
| Novennio 1870-78. . . | 88 327 | 87 169 | 32 604 | 28 443 | 26 122 | 1 142 | 306 | 283 | 297 | 256 | 16 |
| Biennio 1879-80. . . | 20 530 | 20 252 | 7 654 | 6 553 | 6 045 | 283 | 56 | 79 | 71 | 77 | 3 |

a) Nelle cifre del biennio non sono comprese quelle del ducato di Sassonia-Meiningen.

b) Veggasi la nota corrispondente alla tavola che precede.

Segue Tavola XI bis.

| ANNI | TOTALE del parti multipli | PARTI DOPPI | | | | PARTI TRIPLI | | | | | PARTI QUADRUPLI |
|------|---------------------------------|-------------|--------------------------------|-------------|--------------|--------------|-------------------------------|--------------------------------|-------------|--------------|--------------------|
| | | TOTALE | 1 maschio e 1 femmina | 2 maschi | 2 femmine | TOTALE | 2 maschi e 1 femmina | 2 femmine e 1 maschio | 3 maschi | 3 femmine | |

UNGHERIA.

| | | | | | | | | | | | |
|-----------------------|--------|--------|-------|-------|-------|-----|----|----|----|----|---|
| Biennio 1876-77. . . | 17 155 | 16 953 | 6 601 | 5 300 | 5 052 | 201 | 59 | 65 | 37 | 40 | 1 |
| Triennio 1878-80. . . | 25 633 | 25 310 | 9 929 | 7 814 | 7 567 | 319 | 96 | 85 | 72 | 66 | 4 |

CROAZIA E SLAVONIA. a)

| | | | | | | | | | | | |
|----------------------|-------|-------|-------|-------|-------|----|-------|-------|-------|-------|-------|
| Quinquennio 1874-78 | 6 088 | 6 009 | 2 465 | 1 879 | 1 665 | 78 | | | | | 1 |
| Biennio 1879-80. . . | 2 404 | 2 379 | 992 | 728 | 659 | 25 | 11 | 6 | 4 | 4 | |

SVIZZERA.

| | | | | | | | | | | | |
|----------------------|-------|-------|-------|-------|-------|----|----|----|----|----|---|
| Quinquennio 1874-78 | 5 440 | 5 378 | 1 900 | 1 796 | 1 682 | 61 | 17 | 11 | 16 | 17 | 1 |
| Biennio 1879-80. . . | 2 226 | 2 204 | 817 | 727 | 660 | 21 | 1 | 5 | 7 | 8 | 1 |

SVEZIA.

| | | | | | | | | | | | |
|-----------------------|--------|--------|-------|-------|-------|-----|----|----|----|----|---|
| Decennio 1869-78. . . | 19 511 | 19 296 | 7 208 | 6 255 | 5 832 | 209 | 66 | 50 | 40 | 53 | 6 |
| Biennio 1879-80. . . | 3 903 | 3 857 | 1 428 | 1 278 | 1 151 | 45 | 9 | 15 | 8 | 13 | 1 |

MASSACHUSETTS. a)

| | | | | | | | | | | | |
|---------------------|-------|-------|-------|-------|-------|-------|----|----|---|---|---|
| Undicennio 1870-80. | 4 187 | 4 142 | | | | b) 44 | 19 | 12 | 5 | 7 | 1 |
|---------------------|-------|-------|-------|-------|-------|-------|----|----|---|---|---|

a) Veggasi la nota corrispondente alla tavola che precede.

b) Compreso un parto di cui non si conobbe il sesso dei componenti.

Parti multipli secondo le combinazioni di sesso nei nati.

PROPORZIONI A 100 PARTI MULTIPLI E RISPETTIVAMENTE A 100 PARTI DOPPI E TRIPLI. a)

Tavola XI ter.

| ANNI | TOTALE dei parti multipli | PARTI DOPPI | | | | PARTI TRIPLI | | | | | PARTI QUADRUPLI |
|------------------------|---------------------------------|-------------|--------------------------------|-------------|--------------|--------------|-------------------------------|--------------------------------|-------------|--------------|--------------------|
| | | TOTALE | 1 maschio e 1 femmina | 2 maschi | 2 femmine | TOTALE | 2 maschi e 1 femmina | 2 femmine e 1 maschio | 3 maschi | 3 femmine | |
| ITALIA. | | | | | | | | | | | |
| Quadrienn. 1868-71 | 100 | 98.74 | | | | 1.25 | | | | | 0.01 |
| | 100 | 35.58 | 33.83 | 30.59 | 100 | 28.69 | 20.16 | 24.59 | 26.56 | | |
| Settennio 1872-78 | 100 | 98.75 | | | | 1.24 | | | | | 0.01 |
| | 100 | 35.61 | 33.59 | 30.80 | 100 | 31.49 | 19.80 | 23.02 | 25.69 | | |
| Biennio 1879-80 | 100 | 98.73 | | | | 1.26 | | | | | 0.01 |
| | 100 | 36.43 | 32.69 | 30.88 | 100 | 27.45 | 21.77 | 26.18 | 24.60 | | |
| FRANCIA. | | | | | | | | | | | |
| Tredicennio 1865-77 | 100 | 98.91 | | | | 1.08 | | | | | 0.01 |
| | 100 | 35.11 | 33.36 | 31.53 | 100 | 46.32 | 27.06 | 26.62 | | | |
| Biennio 1878-79 | 100 | 98.95 | | | | 1.05 | | | | | |
| | 100 | 34.88 | 32.29 | 32.83 | 100 | 40.60 | 23.76 | 35.64 | | | |
| PRUSSIA. | | | | | | | | | | | |
| Quattordicenn. 1865-78 | 100 | 98.80 | | | | 1.19 | | | | | 0.01 |
| | 100 | 37.46 | 32.22 | 30.32 | 100 | 26.74 | 23.46 | 25.30 | 24.50 | | |
| Biennio 1879-80 | 100 | 98.99 | | | | 0.99 | | | | | 0.02 |
| | 100 | 37.50 | 31.97 | 30.53 | 100 | 28.46 | 28.84 | 21.35 | 21.35 | | |
| BAVIERA. | | | | | | | | | | | |
| Triennio 1876-78 | 100 | 98.81 | | | | 1.19 | | | | | |
| | 100 | 37.85 | 32.36 | 29.79 | 100 | 31.00 | 25.00 | 25.00 | 19.00 | | |
| Biennio 1879-80 | 100 | 98.66 | | | | 1.34 | | | | | |
| | 100 | 36.77 | 31.93 | 31.30 | 100 | 28.57 | 31.43 | 15.71 | 24.29 | | |

a) Veggansi le note alla tavola che dà le cifre effettive.

Segue Tavola XI ter.

| ANMI | TOTALE dei pari multipli | PARTI DOPPI | | | | PARTI TRIPLI | | | | | PARTI QUADRUPLI |
|---------------------------|--------------------------------|-------------|--------------------------------|-------------|--------------|--------------|-------------------------------|--------------------------------|-------------|--------------|--------------------|
| | | TOTALE | 1 maschio e 1 femmina | 2 maschi | 2 femmine | TOTALE | 2 maschi e 1 femmina | 2 femmine e 1 maschio | 3 maschi | 3 femmine | |
| SASSONIA. | | | | | | | | | | | |
| Sessennio 1865-70 . . . | 100 | 98.97 | | | | 1.01 | | | | | 0.02 |
| | | 100 | 36.38 | 33.35 | 30.27 | | | | | | |
| Quinquennio 1876-80 . . . | 100 | 99.14 | | | | 0.85 | | | | | 0.01 |
| | | 100 | 38.32 | 31.79 | 29.89 | 100 | 41.93 | 30.65 | 27.42 | | |

TURINGIA. a)

| | | | | | | | | | | | |
|------------------------|-------|-------|-------|-------|-------|------|-------|-------|-------|-------|-------|
| Biennio 1877-78 . . . | 100 | 98.51 | | | | 1.49 | | | | | |
| | | 100 | 35.22 | 34.54 | 30.24 | 100 | 26.36 | 36.36 | 27.28 | | |
| Triennio 1878-80 . . . | 100 | 98.72 | | | | 1.28 | | | | | |
| | | 100 | 35.74 | 32.71 | 31.55 | 100 | 22.22 | 38.89 | 16.67 | 22.22 | |

BADEN.

| | | | | | | | | | | | |
|---------------------------|-------|-------|-------|-------|-------|------|-------|-------|-------|-------|-------|
| Tredicennio 1866-78 . . . | 100 | 98.55 | | | | 1.45 | | | | | |
| | | 100 | 36.60 | 32.26 | 31.14 | 100 | 27.39 | 20.00 | 26.31 | 26.30 | |
| Biennio 1879-80 . . . | 100 | 98.74 | | | | 1.26 | | | | | |
| | | 100 | 37.39 | 32.42 | 30.19 | 100 | 25.00 | 35.00 | 20.00 | 20.00 | |

ALSAZIA-LORENA.

| | | | | | | | | | | | |
|-----------------------|-------|-------|-------|-------|-------|------|-------|-------|-------|-------|-------|
| Biennio 1879-80 . . . | 100 | 99.18 | | | | 0.82 | | | | | |
| | | 100 | 36.46 | 33.42 | 30.12 | 100 | | 70.00 | 30.00 | | |

BELGIO.

| | | | | | | | | | | | |
|---------------------------|-------|-------|-------|-------|-------|------|-------|-------|-------|-------|-------|
| Tredicennio 1866-78 . . . | 100 | 99.04 | | | | 0.95 | | | | | 0.01 |
| | | 100 | | | | 100 | 26.09 | 27.05 | 19.32 | 27.54 | |
| Biennio 1879-80 . . . | 100 | 99.11 | | | | 0.89 | | | | | |
| | | 100 | | | | 100 | 31.25 | 34.38 | 28.12 | 6.25 | |

AUSTRIA CISLEITANA.

| | | | | | | | | | | | |
|------------------------|-------|-------|-------|-------|-------|------|-------|-------|-------|-------|-------|
| Novennio 1870-78 . . . | 100 | 98.51 | | | | 1.49 | | | | | |
| | | 100 | 35.22 | 34.54 | 30.24 | 100 | 26.79 | 24.78 | 26.01 | 22.42 | |
| Biennio 1879-80 . . . | 100 | 98.61 | | | | 1.38 | | | | | 0.01 |
| | | 100 | 37.79 | 32.36 | 29.85 | 100 | 19.79 | 27.91 | 25.09 | 27.21 | |

a) Il biennio 1877-78 non comprende i dati relativi al ducato di Sassonia-Meiningen.

Segue Tavola XI ter.

| ANNI | TOTALE del parti multipli | PARTI DOPPI | | | | PARTI TRIPLI | | | | | PARTI QUADRIPLI |
|-------------------------------|---------------------------------|-------------|--------------------------------|-------------|--------------|--------------|-------------------------------|--------------------------------|-------------|--------------|-----------------|
| | | TOTALE | 1 maschio e 1 femmina | 2 maschi | 2 femmine | TOTALE | 2 maschi e 1 femmina | 2 femmine e 1 maschio | 3 maschi | 3 femmine | |
| UNGHERIA. | | | | | | | | | | | |
| Biennio 1876-77 . . . | 100 | 98.83 | | | | 1.17 | | | | | |
| | | 100 | 38.94 | 31.26 | 29.80 | 100 | 29.35 | 32.34 | 18.41 | 19.90 | |
| Triennio 1878-80 . . . | 100 | 98.74 | | | | 1.24 | | | | | 0.02 |
| | | 100 | 39.23 | 30.88 | 29.89 | 100 | 30.09 | 26.65 | 22.57 | 20.69 | |
| CROAZIA E SLAVONIA. a) | | | | | | | | | | | |
| Quinquennio 1874-78. | 100 | 98.70 | | | | 1.28 | | | | | 0.02 |
| | | 100 | 41.02 | 31.27 | 27.71 | 100 | | | | | |
| Biennio 1879-80 . . . | 100 | 98.96 | | | | 1.04 | | | | | |
| | | 100 | 41.70 | 30.60 | 27.70 | 100 | 44.00 | 24.00 | 16.00 | 16.00 | |
| SVIZZERA. | | | | | | | | | | | |
| Quinquennio 1874-78. | 100 | 98.86 | | | | 1.12 | | | | | 0.02 |
| | | 100 | 35.33 | 33.39 | 31.28 | 100 | 27.87 | 18.03 | 26.23 | 27.87 | |
| Biennio 1879-80 . . . | 190 | 99.01 | | | | 0.94 | | | | | 0.05 |
| | | 100 | 37.07 | 32.98 | 29.95 | 100 | 4.76 | 23.81 | 33.33 | 38.10 | |
| SVEZIA. | | | | | | | | | | | |
| Decennio 1869-78 . . . | 100 | 98.90 | | | | 1.07 | | | | | 0.03 |
| | | 100 | 37.36 | 32.42 | 30.22 | 100 | 31.58 | 23.92 | 19.14 | 25.36 | |
| Biennio 1879-80 . . . | 100 | 98.82 | | | | 1.15 | | | | | 0.03 |
| | | 100 | 37.02 | 33.14 | 29.84 | 100 | 20.00 | 33.33 | 17.78 | 28.89 | |
| MASSACHUSETTS. a) | | | | | | | | | | | |
| Undicennio 1870-80 . . . | 100 | 98.93 | | | | 1.05 | | | | | 0.02 |
| | | | | | | 100 | 44.18 | 27.91 | 11.63 | 16.28 | |

Chiuderemo il tema dei parti multipli distinguendoli secondo che provengono da unioni legittime o da illegittime. Per l'Italia questa notizia ci manca; limitiamoci a considerare, per questo riguardo, le statistiche dell'Austria Cisleitana, della Croazia e Slavonia, del Belgio, del Baden, che abbiamo per una lunga serie d'anni, e quelle della Svizzera, e della Baviera i cui dati abbracciano una serie minore.

a) Veggasi la nota alla tavola corrispondente che dà le cifre effettive.

Nati da parti multipli e nati da parti multipli illegittimi, paragonati rispettivamente
al totale dei nati ed al totale dei nati illegittimi.

(Compresi i nati-morti)

Tavola XII.

| ANNI | AUSTRIA CISLEITANA | | | | CROAZIA E SLAVONIA | | | |
|---------------|--------------------|------------------------------|---------------------|--|--------------------|------------------------------|---------------------|--|
| | TOTALE dei nati | Nati da parti multipli | Nati illegittimi | a) Nati da parti multipli illegittimi | TOTALE dei nati | Nati da parti multipli | Nati illegittimi | a) Nati da parti multipli illegittimi |
| 1865. | 762 229 | 16 730 | 112 409 | 2 433 | | | | |
| 1866. | 763 023 | 16 886 | 119 760 | 1 913 | | | | |
| 1867. | 741 987 | 16 803 | 108 385 | 1 867 | | | | |
| 1868. | 774 383 | 17 245 | 113 240 | 2 365 | | | | |
| 1869. | 812 474 | 18 216 | 113 447 | 2 285 | | | | |
| 1870. | 826 882 | 18 602 | 109 781 | 2 454 | | | | |
| 1871. | 820 869 | 18 518 | 107 986 | 2 396 | | | | |
| 1872. | 829 250 | 18 907 | 102 417 | 2 307 | | | | |
| 1873. | 848 206 | 20 441 | 104 101 | 2 483 | | | | |
| 1874. | 849 678 | 20 879 | 102 641 | 2 654 | 79 454 | 2 529 | 3 461 | 118 |
| 1875. | 862 828 | 21 509 | 104 044 | 2 883 | 85 400 | 2 562 | 4 155 | 90 |
| 1876. | 874 623 | 20 042 | 109 414 | 2 486 | 89 307 | 2 554 | 4 515 | 144 |
| 1877. | 851 747 | 18 716 | 119 273 | 2 645 | 82 475 | 2 355 | 4 524 | 122 |
| 1878. | 854 752 | 20 214 | 121 525 | 2 776 | 81 896 | 2 256 | 4 582 | 114 |
| 1879. | 878 035 | 21 045 | 127 514 | 2 965 | 88 672 | 2 519 | 4 924 | 115 |
| 1880. | 850 009 | 20 320 | 125 889 | 2 980 | 84 476 | 2 314 | 4 831 | 101 |

a) La statistica austriaca fa questa distinzione solo per i parti doppi e tripli; quella della Croazia solo per i doppi.

Segue Tavola XII.

| ANNI | SVIZZERA | | | | BAVIERA | | | |
|---------------|--------------------|------------------------------|---------------------|---|--------------------|------------------------------|---------------------|---|
| | TOTALE dei nati | Nati da parti multipli | Nati illegittimi | Nati da parti multipli illegittimi | TOTALE dei nati | Nati da parti multipli | Nati illegittimi | Nati da parti multipli illegittimi |
| 1876. | 94 595 | 2 528 | 4 771 | 131 | 223 192 | 5 867 | 28 738 | 588 |
| 1877. | 92 861 | 2 267 | 4 573 | 91 | 220 560 | 5 566 | 28 545 | 619 |
| 1878. | 91 426 | 2 295 | 4 381 | 128 | 216 058 | 5 499 | 26 995 | 588 |
| 1879. | 89 692 | 2 272 | 4 157 | | 215 229 | 5 367 | 26 709 | 527 |
| 1880. | 87 413 | 2 203 | 4 121 | 115 | 209 668 | 5 171 | 26 415 | 544 |

| ANNI | BADEN | | | | BELGIO | | | |
|---------------|--------------------|------------------------------|---------------------|---|--------------------|------------------------------|---------------------|---|
| | TOTALE dei nati | Nati da parti multipli | Nati illegittimi | Nati da parti multipli illegittimi | TOTALE dei nati | Nati da parti multipli | Nati illegittimi | Nati da parti multipli illegittimi |
| 1866. | 57 352 | 1 482 | 8 616 | 185 | 165 955 | 3 179 | 11 694 | 195 |
| 1867. | 55 060 | 1 241 | 7 770 | 156 | 164 632 | 3 346 | 11 877 | 249 |
| 1868. | 54 956 | 1 273 | 7 016 | 148 | 163 619 | 3 235 | 12 108 | 222 |
| 1869. | 57 280 | 1 494 | 6 966 | 191 | 166 148 | 3 152 | 11 967 | 207 |
| 1870. | 58 913 | 1 471 | 6 847 | 141 | 172 149 | 3 235 | 12 561 | 227 |
| 1871. | 54 577 | 1 423 | 6 025 | 128 | 166 010 | 3 165 | 11 892 | 212 |
| 1872. | 60 600 | 1 585 | 5 695 | 124 | 174 935 | 3 411 | 12 587 | 198 |
| 1873. | 60 671 | 1 604 | 5 598 | 132 | 178 491 | 3 513 | 12 881 | 234 |
| 1874. | 61 058 | 1 606 | 5 138 | 127 | 181 728 | 3 504 | 12 872 | 243 |
| 1875. | 62 897 | 1 585 | 4 803 | 90 | 183 301 | 3 413 | 12 922 | 235 |
| 1876. | 63 203 | 1 684 | 4 787 | 90 | 184 845 | 3 653 | 13 283 | 214 |
| 1877. | 61 957 | 1 665 | 4 555 | 120 | 183 132 | 3 529 | 13 314 | 208 |
| 1878. | 60 576 | 1 532 | 4 418 | 94 | 180 451 | 3 599 | 13 488 | 256 |
| 1879. | 59 382 | 1 554 | 4 392 | 85 | 182 783 | 3 658 | 14 059 | 240 |
| 1880. | 57 571 | 1 646 | 4 205 | 97 | 179 928 | 3 530 | 14 141 | 257 |

Seguono i rapporti centesimali:

Tavola XII bis.

| STATI | ANNI | | | | | | | | | | | | | | | | MEDIE annuali |
|----------------------|------|------|------|------|------|------|------|------|------|------|------|------|------|------|------|------|------------------|
| | 1865 | 1866 | 1867 | 1868 | 1869 | 1870 | 1871 | 1872 | 1873 | 1874 | 1875 | 1876 | 1877 | 1878 | 1879 | 1880 | |
| Austria Cisleitana . | 2.19 | 2.21 | 2.26 | 2.23 | 2.24 | 2.25 | 2.25 | 2.28 | 2.41 | 2.46 | 2.49 | 2.29 | 2.19 | 2.36 | 2.40 | 2.39 | 2.31 |
| Croazia e Slavonia . | | | | | | | | | | 3.19 | 3.00 | 2.86 | 2.85 | 2.75 | 2.84 | 2.72 | 2.89 |
| Svizzera | | | | | | | | | | | | 2.67 | 2.44 | 2.51 | 2.53 | 2.52 | 2.53 |
| Baviera | | | | | | | | | | | | 2.62 | 2.52 | 2.53 | 2.50 | 2.47 | 2.53 |
| Baden | | 2.41 | 2.24 | 2.32 | 2.61 | 2.50 | 2.61 | 2.62 | 2.81 | 2.63 | 2.52 | 2.66 | 2.69 | 2.53 | 2.62 | 2.86 | 2.58 |
| Belgio | | 1.91 | 2.03 | 1.98 | 1.89 | 1.88 | 1.91 | 1.95 | 1.96 | 1.93 | 1.86 | 1.96 | 1.93 | 1.95 | 2.00 | 1.96 | 1.94 |

QUANTI NATI DA PARTI MULTIPLI PER 100 NATI LEGITTIMI E ILLEGITTIMI.

QUANTI NATI DA PARTI MULTIPLI ILLEGITTIMI PER 100 NATI ILLEGITTIMI.

| | | | | | | | | | | | | | | | | | |
|-----------------------|------|------|------|------|------|------|------|------|------|------|------|------|------|------|------|------|------|
| Austria Cisleitana a) | 2.16 | 1.60 | 1.72 | 2.09 | 2.01 | 2.23 | 2.21 | 2.25 | 2.38 | 2.59 | 2.77 | 2.27 | 2.21 | 2.28 | 2.33 | 2.37 | 2.21 |
| Croazia e Slavonia . | | | | | | | | | | 3.40 | 2.17 | 3.19 | 2.70 | 2.49 | 2.34 | 2.09 | 2.60 |
| Svizzera | | | | | | | | | | | | 2.75 | 1.99 | 2.92 | | 2.79 | 2.61 |
| Baviera | | | | | | | | | | | | 2.05 | 2.17 | 2.18 | 1.97 | 2.06 | 2.09 |
| Baden | | 2.15 | 2.01 | 2.11 | 2.74 | 2.06 | 2.12 | 2.13 | 2.36 | 2.46 | 1.87 | 1.88 | 2.63 | 2.13 | 1.94 | 2.31 | 2.20 |
| Belgio | | 1.67 | 2.19 | 1.83 | 1.73 | 1.81 | 1.78 | 1.57 | 1.82 | 1.89 | 1.82 | 1.61 | 1.56 | 1.90 | 1.71 | 1.82 | 1.78 |

a) Esclusi i nati da parti quadrupli (che furono 120 nei 16 anni qui registrati,) e quelli provenienti da un parto quintuplo, nel 1866.

NATI-MORTI.

La statistica dei nati-morti presenta tuttora gravi incertezze; nè solamente in Italia, ma più o meno in tutti gli Stati c'è il pericolo sempre che vengano iscritti come nati-morti anche bambini morti dopo la nascita, ma presentati privi di vita all'ufficiale dello stato civile. In Italia questo pericolo è maggiore che in Francia e nel Belgio, attesochè il nostro codice concede cinque giorni per la dichiarazione di nascita, mentre in Francia e nel Belgio la legge dà *soltanto tre giorni*.

L'amministrazione cercò di ovviare agli inconvenienti causati dalla larghezza del termine consentito dalla nostra legge, invitando gli ufficiali di stato civile ad informarsi se la creatura presentata senza vita fosse morta *prima*, o *durante*, o *dopo* il parto (vedasi il Regolamento 15 ottobre 1865) e ribadì la raccomandazione con una circolare del 1 gennaio 1867, ripetendo che quelle notizie si chiedevano nell'interesse puramente della statistica demografica, senza attribuir loro valore di prova nei rapporti di diritto privato (successioni ecc.).

Nonostante le vive premure fatte dal Governo, in più occasioni, si osservano tuttora differenze notevolissime da comune a comune e da una provincia all'altra, nella proporzione dei nati-morti ai nati vivi, tanto che rimane il sospetto che nel determinare le due categorie di nati, non si proceda sempre, nè dovunque, colla voluta uniformità di criterî.

È lecito supporre che mentre i comuni più diligenti non comprendono (com'è regolare) fra i nati-morti se non le creature morte prima o durante il parto, gli altri vi includano anche quelle altre creature che sono morte dopo il parto e prima della loro presentazione all'ufficio di stato civile.

E in vero, mentre in Italia il rapporto dei nati-morti al numero dei nati-vivi resta al di sotto del 3 per cento (in conformità anche alle medie di alcuni altri Stati), noi troviamo per molti dei nostri comuni proporzioni che superano il 10, il 15, il 20 per cento.

Uno studio molto importante sulla frequenza dei nati-morti, e sulle diversità di legislazione e di consuetudini amministrative, che rendono singolarmente difficili le comparazioni internazionali per questa parte della statistica dei nati, fu fatto dal sig. Kummer, direttore dell'Ufficio federale di statistica della Svizzera, e pubblicato nel primo fascicolo del 1878 del giornale della Società Svizzera di statistica. E noi rinviando, per questa questione, il lettore a quella importante pubblicazione ed agli atti del congresso di demografia, tenutosi nella estate del 1878 a Parigi, come pure agli scritti del Dottor Moritz Neeffe (negli *Jahrbücher für Nationalökonomie und Statistik* di Jena, anni 1874 e 1875) e del Dottor Bertillon (nel *Journal de la Société de Statistique de Paris, 1875*), e qui ci limitiamo a riassumere in nota, per comodo dello studioso, alcune notizie più importanti, che in parte avevamo dato nella Introduzione al Movimento dello stato civile del 1878, e che dobbiamo alla cortesia de' nostri colleghi dell'estero. a)

Seguono le cifre effettive dei nati-morti distinti per sesso, in quasi tutti gli Stati che comprendiamo nei nostri confronti internazionali; indi le proporzioni dei nati-morti maschi a 100 femmine nate-morte.

a) In Francia sono registrate sotto la rubrica *mort-nés* non solamente le creature morte *durante* o *dopo* il parto, ma anche quelle che nacquero vive e morirono prima dell'istante della registrazione; la regola essendo di iscrivere in essa tutti indistintamente i bambini *présentés sans vie* all'ufficiale dello stato civile. Indi la maggiore elevatezza dei rapporti francesi in confronto ai nostri, nelle tavole del movimento della popolazione,

Per l'Inghilterra e Galles è a deplorarsi che quell'opera magistrale, che si rinnova ogni anno, per cura del *General Register Office* di Londra, non contenga uno studio sui nati-morti.

In Prussia, all'incontro i *nati-morti* si sogliono registrare contemporaneamente fra i nati e fra i morti, ma sotto rubrica speciale; ignoriamo però quali regole precisamente si fossero seguite finora per sceverare i nati-morti dal totale dei nati; o piuttosto risulta questo come positivo, che un metodo unico non s'era applicato finora in tutto il Regno; giacchè non altrimenti si potrebbero spiegare le differenze non piccole, che le pubblicazioni ufficiali accusano tra le proporzioni, per esempio, dello Schleswig-Holstein e del distretto di Magdeburgo, e quelle dei distretti di Oppeln, e di Münster. La nuova legge prussiana sugli atti di Stato Civile (*Gesetz über die Beurkundung des Personenstandes und die Form der Eheschließung*) del 9 marzo 1874, estesa con alquante modificazioni a tutto l'Impero, in data del 6 febbraio 1875, ha finalmente recato unità di discipline, stabilendo al paragrafo 16 (ripodotto nel paragrafo 23 della citata legge imperiale 6 febbraio) che se un bambino nasce morto, o muore durante il parto, debbasi farne la denuncia subito, entro il giorno successivo. Siccome però quella legge entrò in vigore soltanto col 1 ottobre di quell'anno, la sua influenza per la statistica non poté essere ancora sentita.

In Baviera, parimenti, non può dirsi che esista un metodo di registrazione dei *nati-morti* uniforme per tutto il Regno. Nel Palatinato, ossia sulla riva sinistra del Reno, dove vige tuttora il Codice Napoleone, si iscrivono come *nati-morti* tutti i bambini nati dopo il sesto mese di gravidanza, e che vengono presentati morti all'ufficio di stato civile, per la denuncia della nascita. E quantunque, secondo le informazioni dell'ufficio di statistica bavarese, anche di là dal Reno non si segua in alcuni distretti la regola francese in tutta la sua latitudine, tuttavia dà subito all'occhio la differenza fra quella provincia, presa nel suo complesso, e il rimanente territorio dello Stato. Nel 1872, su cento nati, si ebbero nel Palatinato 4,79 nati-morti, mentre se ne contavano soli 3,08 nel resto del Regno; nel 1873 le due proporzioni erano rispettivamente 5,05 e 3,09. La stessa Direzione di statistica poi mette il lettore a parte di una circostanza atta a turbare profondamente l'armonia e la significazione dei rapporti. Nei comuni più strettamente cattolici, essa dice, i genitori richiedono premurosamente che si dia il battesimo al feto che muore durante la nascita; le

levatrici, com'è naturale, secondano questo desiderio, e ne viene di conseguenza che le provincie cattoliche rappresentano un numero straordinariamente piccolo di nati-morti. Così da una parte per larghezza di legge, dall'altra invece per indulgere al sentimento religioso dei parenti, il vero numero dei nati-morti viene alterato in due direzioni opposte.

Nella Sassonia reale e nel Gran Ducato di Baden è considerato come *nato-morto* il feto che è venuto alla luce senza aver respirato, non facendosi distinzione se sia morto prima o durante il parto.

Nella Turingia, in base alla legge imperiale del 6 febbraio 1875, viene definito per *nato-morto* il feto che morì prima o durante il parto, senza aver respirato. Anzi nel Ducato di Sassonia-Altenburg e nel Principato di Schwarzburg-Rudolstadt la definizione è più completa, precisando per nato-morto quel feto che venne alla luce non prima di sei mesi dal concepimento, e che non visse un solo istante dopo avvenuto il parto. La dichiarazione della nascita deve aver luogo al più tardi nel giorno susseguente al parto, avendo cura gli impiegati dello stato civile di prendere esatta informazione se il neonato abbia vissuto, sia pure per brevissimo tempo; perchè in tal caso viene registrato fra i nati-vivi, morti prima della dichiarazione della nascita. Anche prima del decreto imperiale, sopra accennato, nella Turingia si seguiva questo criterio esatto di distinzione fra nativo e nato-morto.

Nell'Austria Cisleitana i registri dello stato civile sono ancora affidati al clero. Non vi è l'obbligo di portare il neonato davanti a un ufficiale dello stato civile. Le istruzioni ministeriali prescrivono bensì di registrare come *nati-morti* i bambini morti *prima* o *durante* la nascita; ma poichè in tali casi le creature dovrebbero essere seppellite senza la benedizione della Chiesa, troppo spesso, per secondare la pietà dei genitori, si dà loro il battesimo cosiddetto di necessità (*Nothtaufe*) e si fanno figurare ad un tempo come nati e come morti nel primo momento della nascita: tale almeno è la congettura che si fa per spiegare la proporzione debolissima dei nati-morti in Austria. Il Dottor Schimmer adduce un'altra causa, e sarebbe che nei paesi slavi la quantità dei nati-morti è realmente inferiore, in proporzione, a quella dei paesi latini e germanici, (vedi *Statistische Monatschrift* I, pag. 387).

In Ungheria le indagini sui *nati-morti* non furono iniziate che sul principio dell'anno 1874; non sono a nostra conoscenza altro che i dati dal 1876 al 1880.

Nel regno di Croazia e Slavonia, secondo informazioni gentilmente favoriteci dal signore Milovan Zoricic, Direttore dell'ufficio di Statistica, si considera come *nato-morto* il feto che morì prima o durante il parto. Nelle città la registrazione avviene con una esattezza sufficiente, perchè, oltre ai ministri del culto, concorrono alla raccolta dei dati concernenti il movimento della popolazione anche i medici curanti e i medici necroscopi. Questi ultimi, quando si tratta di morti e di nati-morti, mandano le loro schede direttamente all'ufficio di statistica municipale, dove sono spogliate e trascritte in appositi registri. Nelle campagne invece, dove i registri dello stato civile sono tenuti unicamente dal clero, si lamenta, in ispecie per la registrazione dei nati-morti, una sensibile trascuratezza, cosicchè la cifra indicata resta molto al disotto del vero. A questo si aggiunga, come abbiamo osservato per l'Austria Cisleitana, che ad alcuni neonati, venuti alla luce privi di vita, si dà il cosiddetto battesimo di necessità, in seguito al quale vengono annoverati fra i nati vivi. L'Ufficio centrale e il Consiglio di statistica del Regno di Croazia e Slavonia si occupano più volte di una questione così importante cercando di regolare la registrazione e togliere gl'inconvenienti accennati; ma finora i risultati furono poco soddisfacenti. Per ottenere ciò fa bisogno una legge speciale che stabilisca norme sicure.

Nella Svizzera, secondo i formulari fissati dalla Conferenza dei delegati dei governi cantionali (21 febbraio 1866) per la Statistica della popolazione, debbono registrarsi come *nati-morti* i bambini morti *prima* o *durante* la nascita; ma in pratica non sembra che l'unità di metodo vi sia ancora raggiunta. La legge federale sugli atti dello stato civile, andata in vigore col 1 gennaio 1876, definisce il *nato-morto* « feto morto prima del parto effettivo, cioè senza aver respirato, » (Istruzione per gli ufficiali dello stato civile, del 16 novembre 1875).

Nel Belgio il principio della legge è il medesimo che in Francia: sono iscritti ivi come *mort-nés* tutti i bambini morti prima della denuncia che deve farsi all'ufficiale dello stato civile, non più tardi di tre giorni dalla nascita. Egli è vero però che la statistica belga distingue, all'infuori di ogni effetto giuridico, quelli che sono morti *prima* del parto, *durante* il parto o *dopo* il parto; e calcola a due terzi circa del totale i nati-morti della prima categoria, a un sesto quelli della seconda e a un sesto parimenti quelli della terza.

In Olanda la legge concede tre giorni per la dichiarazione di nascita all'ufficio di stato civile ; e la statistica parla di *dichiarati morti* (*levenloos aangegeven*) anziché di *nati-morti*; perciò è da credere che tutti i bambini che muoiono nei primi tre giorni dalla nascita siano compresi in tale categoria.

Nella Svezia, si considerano giustamente come *nati-morti* quelli soltanto che morirono *prima o durante* la nascita ; e la regola è colà osservata così rigorosamente, che si comprendono talvolta nelle liste ordinarie delle morti, cioè si registrano come nati-vivi, i bambini che respirarono per pochi istanti. Del rimanente la notizia dei nati-morti, che si raccoglie nella Svezia dal clero, incaricato colà, anche oggigiorno, della tenuta dei registri dello stato civile, non fu oggetto finora, in quel paese, di una legge speciale, affidandosi l'autorità alle dichiarazioni dei parenti e delle levatrici giurate, che si trovano nella maggior parte dei comuni, e coll'assistenza delle quali si dice che abbia luogo circa la metà dei parti in tutto il Regno.

Anche nella Norvegia si comprendono sotto questa denominazione i veri *nati-morti* ossia i neonati morti prima o durante il parto, senza aver respirato.

Nella Danimarca s'intende per *nato-morto* il bambino che nasce almeno sei mesi e quindici giorni dopo il concepimento, e che viene alla luce privo di vita. Se il neonato vive, sia pure per pochi istanti dopo la nascita, è compreso nella categoria dei « *nati-morti avanti le 24 ore,* » e non figura affatto nella rubrica dei veri nati-morti. Prima del 1860 si è talvolta verificata qualche irregolarità di registrazione, annoverandosi fra i nati-morti dei bambini che avevano vissuto alcune ore soltanto; dopo il 1860 fu mantenuta sempre una esatta e rigorosa distinzione.

Nel Gran Ducato di Finlandia non esiste la definizione legale della parola *nato-morto*, ma si intende denotare con essa il feto che abbia le condizioni di vitalità, e che sia venuto alla luce senza aver respirato. Le levatrici sono obbligate di fare all'ufficio parrocchiale la dichiarazione delle nascite. Il bambino che ha vissuto anche brevi istanti, è considerato come nato-vivo.

Nella Romania gli ufficiali dello stato civile devono iscrivere nei loro registri, sotto la rubrica *nati-morti*, quei bambini soltanto che al momento della nascita erano morti, purché peraltro fossero venuti alla luce dopo sette mesi di gestazione o, se dopo un tempo minore, in condizioni di vitalità, constatate dal medico. In pratica la questione dei nati-morti incontra molte difficoltà anche nella Romania, come nella maggior parte degli altri paesi. Si confondono spesso i nati-morti, coi bambini morti immediatamente dopo la nascita; gli aborti coi nati-morti, e questi con quelli; e in quest'ultimo caso non si fa alcuna dichiarazione dinanzi all'ufficiale dello stato civile. Ne consegue che il numero dei nati-morti registrato nei quadri statistici, è talora superiore, talora inferiore alla realtà, malgrado le istruzioni date e ripetute a chi di dovere. Per la dichiarazione delle nascite la legge in Romania accorda un termine di tre giorni soltanto, come in Francia e nel Belgio; passato questo gli ufficiali dello stato civile non possono più accogliere la dichiarazione della nascita, altro che dietro ordine del tribunale competente.

Le statistiche di quegli Stati d'America che noi comprendiamo nel nostro lavoro considerano il nascer morto come una causa di morte, ed il Rhode Island, il Massachusetts ed il Vermont, danno elenchi speciali dei nati-morti; ma nel maggior numero delle tavole da essi pubblicate, è difficile discernere se i nati-morti siano compresi od esclusi dagli elenchi delle nascite e delle morti. Una grande difficoltà s'incontra pure per i parti multipli, non potendosi rilevare sotto quale aspetto siano da considerarsi le cifre che presentano le dette statistiche; poichè se in esse si accenna sempre all'esclusione dei nati-morti, non risulta però come si sia proceduto coi parti multipli in cui si hanno nati-vivi e nati-morti; in difetto di ciò, noi abbiamo supposto che vi siano computati quei parti multipli che danno almeno un nato-vivo.

Nati-morti distinti per sesso.

(Cifre effettive).

Tavola XIII.

| ANNI | ITALIA a) | | FRANCIA | | IMPERO GERMANICO b) | | PRUSSIA | | BAVIERA | |
|----------------|-----------|--------|---------|--------|---------------------|--------|---------|--------|----------|----------|
| | Maschi | Femm. | Maschi | Femm. | Maschi | Femm. | Maschi | Femm. | Maschi | Femm. |
| 1865 | 9 023 | 5 984 | 27 888 | 19 070 | | | 18 666 | 14 242 | 3 310 | 2 445 |
| 1866 | 14 754 | 10 310 | 28 257 | 19 445 | | | 18 760 | 14 457 | 3 424 | 2 573 |
| 1867 | 13 239 | 9 214 | 27 588 | 19 185 | | | 20 992 | 16 335 | 3 456 | 2 505 |
| 1868 | 12 594 | 8 751 | 27 494 | 18 796 | | | 21 157 | 16 562 | 3 746 | 2 821 |
| 1869 | 14 026 | 9 619 | 26 605 | 18 675 | | | 22 048 | 17 141 | 3 996 | 2 863 |
| 1870 | 14 344 | 10 309 | 26 628 | 18 541 | | | 22 545 | 17 564 | 4 062 | 2 984 |
| 1871 | 15 538 | 11 001 | 23 954 | 16 361 | | | 19 651 | 15 275 | 3 511 | 2 664 |
| 1872 | 17 030 | 12 516 | 25 952 | 18 015 | 37 380 | 28 807 | 22 809 | 17 696 | 3 781 | 2 890 |
| 1873 | 16 293 | 12 058 | 26 199 | 18 288 | 37 898 | 29 266 | 23 070 | 17 814 | 3 943 | 3 037 |
| 1874 | 15 571 | 11 420 | 26 188 | 18 425 | 39 268 | 30 261 | 23 774 | 18 555 | 4 080 | 3 038 |
| 1875 | 16 917 | 12 913 | 25 971 | 17 863 | 41 597 | 32 582 | 26 301 | 20 701 | 4 117 | 3 046 |
| 1876 | 18 682 | 14 387 | 26 512 | 17 168 | 41 117 | 32 396 | 25 484 | 20 039 | e) 4 473 | c) 3 435 |
| 1877 | 17 984 | 13 422 | 25 440 | 17 947 | 40 305 | 30 850 | 25 311 | 19 146 | e) 4 236 | c) 3 273 |
| 1878 | 17 849 | 13 456 | 25 794 | 17 479 | 39 641 | 31 002 | 24 977 | 19 280 | e) 4 226 | c) 3 368 |
| 1879 | 19 142 | 14 483 | 26 043 | 17 832 | 40 090 | 30 839 | 25 274 | 19 436 | 4 072 | 3 147 |
| 1880 | 17 259 | 13 146 | 24 876 | 16 861 | 38 213 | 29 703 | 24 233 | 18 579 | 3 933 | 3 077 |

| ANNI | SASSONIA | | TURINGIA | | WÜRTEMBERG | | BADEN | | ALSAZIA-LORENA | |
|----------------|----------|-------|----------|-------|------------|----------|--------|-------|----------------|-------|
| | Maschi | Femm. | Maschi | Femm. | Maschi | Femm. | Maschi | Femm. | Maschi | Femm. |
| 1865 | 2 497 | 1 976 | 714 | 712 | | | 1 092 | 810 | | |
| 1866 | 2 599 | 1 984 | 742 | 710 | | | 1 063 | 837 | | |
| 1867 | 2 382 | 1 784 | 680 | 693 | | | 1 008 | 777 | | |
| 1868 | 2 542 | 1 927 | 799 | 600 | | | 1 027 | 812 | | |
| 1869 | 2 586 | 2 009 | 913 | 680 | | | 1 038 | 783 | | |
| 1870 | 2 670 | 2 150 | 865 | 626 | | | 1 118 | 861 | | |
| 1871 | 2 544 | 1 895 | 799 | 634 | 1 803 | 1 279 | 1 086 | 837 | | |
| 1872 | 2 760 | 2 195 | 874 | 656 | 1 859 | 1 325 | 1 069 | 816 | 1 312 | 1 023 |
| 1873 | 2 748 | 2 108 | 831 | 704 | 1 782 | 1 356 | 1 103 | 864 | 1 457 | 1 122 |
| 1874 | 3 020 | 2 186 | 912 | 696 | 1 817 | 1 436 | 1 207 | 952 | 1 491 | 1 119 |
| 1875 | 2 926 | 2 224 | 858 | 730 | 1 844 | 1 420 | 1 221 | 960 | 1 443 | 1 146 |
| 1876 | 3 085 | 2 371 | 836 | 660 | 1 854 | 1 476 | 1 181 | 981 | 1 339 | 1 087 |
| 1877 | 2 807 | 2 162 | 813 | 626 | 1 855 | 1 360 | 1 118 | 890 | 1 252 | 1 062 |
| 1878 | 2 879 | 2 261 | 752 | 624 | d) 1 809 | d) 1 404 | 1 103 | 847 | 1 177 | 956 |
| 1879 | 3 062 | 2 239 | 850 | 712 | e) 1 718 | e) 1 338 | 1 045 | 798 | 1 101 | 858 |
| 1880 | 2 864 | 2 284 | 790 | 604 | f) 1 707 | f) 1 347 | 970 | 768 | 1 032 | 835 |

a) Esclusa la provincia di Roma dal 1865 al 1871 inclusivamente.

b) Si debbono aggiungere alcuni nati-morti di sesso ignoto, e precisamente 3 nel 1872, 1 nel 1873, 7 nel 1874, 4 nel 1876, 2 nel 1877, 4 nel 1878, 1 nel 1879 e 5 nel 1880.

c) Da aggiungersi due nati-morti che non furono classificati secondo il sesso nel 1876, uno nel 1877, e due nel 1878.

d) Si deve aggiungere un nato-morto di sesso sconosciuto.

e) id. id. id.

f) Si debbono aggiungere due nati di sesso sconosciuto.

Segue Tavola XIII.

| ANNI | AUSTRIA CISLEITANA | | UNGHERIA | | CROAZIA E SLAVONIA | | SVIZZERA | | BELGIO | |
|------|-----------------------|-------|----------|-------|-----------------------|-------|----------|----------|--------|-------|
| | Maschi | Femm. | Maschi | Femm. | Maschi | Femm. | Maschi | Femm. | Maschi | Femm. |
| 1865 | 8 835 | 6 949 | | | | | | | 4 417 | 3 181 |
| 1866 | 9 336 | 7 180 | | | | | | | 4 588 | 3 357 |
| 1867 | 8 725 | 6 724 | | | | | | | 4 350 | 3 133 |
| 1868 | 8 991 | 6 801 | | | | | | | 4 274 | 3 211 |
| 1869 | 9 768 | 7 346 | | | | | | | 4 221 | 3 240 |
| 1870 | 10 527 | 8 074 | | | | | 2 338 | 1 754 | 4 320 | 3 257 |
| 1871 | 10 985 | 8 369 | | | | | 2 267 | 1 729 | 4 206 | 3 044 |
| 1872 | 10 953 | 8 150 | | | | | 2 299 | 1 685 | 4 355 | 3 203 |
| 1873 | 11 418 | 8 758 | | | | | 2 255 | 1 668 | 4 406 | 3 377 |
| 1874 | 11 265 | 8 704 | | | 448 | 354 | 2 198 | 1 669 | 4 451 | 3 299 |
| 1875 | 11 582 | 8 943 | | | 430 | 295 | a) 2 458 | a) 1 758 | 4 395 | 3 354 |
| 1876 | 12 051 | 9 136 | 4 174 | 3 235 | 511 | 380 | 2 180 | 1 629 | 4 497 | 3 433 |
| 1877 | 11 848 | 9 123 | 4 279 | 3 371 | 571 | 423 | 2 008 | 1 609 | 4 590 | 3 455 |
| 1878 | 12 277 | 9 224 | 4 712 | 3 716 | 536 | 405 | 2 066 | 1 527 | 4 492 | 3 229 |
| 1879 | 12 586 | 9 856 | 5 451 | 4 260 | 665 | 467 | 2 031 | 1 481 | 4 730 | 3 412 |
| 1880 | 12447 | 9 582 | 5 230 | 4 137 | 598 | 459 | 1 851 | 1 397 | 4 594 | 3 470 |

| ANNI | OLANDA | | SVEZIA | | NORVEGIA | | DANIMARCA | | FINLANDIA | |
|------|--------|-------|--------|-------|----------|-------|-----------|-------|-----------|-------|
| | Maschi | Femm. | Maschi | Femm. | Maschi | Femm. | Maschi | Femm. | Maschi | Femm. |
| 1865 | 3 940 | 3 120 | 2 541 | 1 954 | 1 259 | 969 | 1 247 | 969 | | |
| 1866 | 3 846 | 3 090 | 2 729 | 1 986 | 1 129 | 844 | 1 272 | 940 | | |
| 1867 | 3 645 | 2 797 | 2 468 | 1 834 | 1 099 | 872 | 1 178 | 885 | | |
| 1868 | 3 609 | 2 961 | 2 280 | 1 613 | 1 103 | 831 | 1 158 | 898 | | |
| 1869 | 3 722 | 2 925 | 2 240 | 1 697 | 1 063 | 861 | 1 115 | 832 | | |
| 1870 | 3 898 | 3 112 | 2 338 | 1 668 | 1 033 | 828 | 1 166 | 886 | | |
| 1871 | 4 079 | 3 227 | 2 497 | 1 885 | 1 119 | 890 | 1 158 | 853 | | |
| 1872 | 4 069 | 3 244 | 2 312 | 1 833 | 1 137 | 927 | 1 163 | 890 | | |
| 1873 | 4 189 | 3 170 | 2 411 | 1 878 | 1 162 | 889 | 1 117 | 923 | | |
| 1874 | 4 288 | 3 319 | 2 636 | 1 953 | 1 190 | 878 | 1 185 | 861 | | |
| 1875 | 4 297 | 3 348 | 2 449 | 1 910 | 1 209 | 901 | 1 165 | 877 | | |
| 1876 | 4 260 | 3 350 | 2 484 | 1 862 | 1 264 | 952 | 1 239 | 940 | | |
| 1877 | 4 177 | 3 298 | 2 414 | 1 724 | 1 169 | 877 | 1 075 | 853 | | |
| 1878 | 4 385 | 3 362 | 2 232 | 1 689 | 1 149 | 915 | 1 064 | 790 | 1 142 | 921 |
| 1879 | 4 488 | 3 587 | 2 393 | 1 806 | 1 242 | 931 | 1 054 | 854 | 1 255 | 932 |
| 1880 | | | 2 319 | 1 722 | 1 167 | 902 | 1 075 | 840 | 1 206 | 956 |

a) Mancano 11 nati-morti, dei quali non si poté constatare il sesso.

Segue Tavola XIII.

| ANNI | SPAGNA | | ROMANIA | | MASSACHUSETTS a) | | VERMONT a) | | RHODE ISLAND | |
|----------------|--------|-------|---------|-------|---------------------|-------|------------|-------|--------------|-------|
| | Maschi | Femm. | Maschi | Femm. | Maschi | Femm. | Maschi | Femm. | Maschi | Femm. |
| 1865 | 4 357 | 2 780 | | | | | | | | |
| 1866 | 4 449 | 2 835 | | | | | | | | |
| 1867 | 3 968 | 2 708 | | | | | | | | |
| 1868 | 3 109 | 2 212 | | | | | | | | |
| 1869 | 3 370 | 2 221 | | | | | | | | |
| 1870 | 2 832 | 1 942 | 1 937 | 1 642 | 573 | 389 | | | | |
| 1871 | | | 1 890 | 1 519 | 790 | 520 | | | | |
| 1872 | | | 2 865 | 2 223 | 733 | 487 | | | | |
| 1873 | | | 2 287 | 1 762 | 715 | 455 | 89 | 81 | | |
| 1874 | | | 1 527 | 1 174 | 853 | 551 | 123 | 56 | | |
| 1875 | | | 1 168 | 847 | 789 | 517 | 119 | 80 | 133 | 113 |
| 1876 | | | 1 072 | 718 | 743 | 475 | 93 | 75 | b) 131 | 92 |
| 1877 | | | 1 154 | 851 | 710 | 474 | | | 147 | 95 |
| 1878 | | | 1 081 | 825 | 672 | 489 | | | 149 | 99 |
| 1879 | | | 1 106 | 749 | 695 | 473 | | | 124 | 92 |
| 1880 | | | | | 710 | 513 | | | 123 | 69 |

a) Per il Massachusetts si debbono aggiungere nel 1870 57 nati-morti di sesso ignoto, nel 1871 80, nel 1872 63, nel 1873 76, nel 1874 65, nel 1875 68, nel 1876 56, nel 1877 70, nel 1878 100, nel 1879 93, nel 1880 74. — Così pure per il Vermont se ne debbono aggiungere nel 1873 26, nel 1874 17, nel 1875 36, nel 1876 20.

b) La distinzione per sesso data a pagina 76 del *Registration Report of Rhode Island* 1879 presenta per l'anno 1876 una differenza di 1 col totale dato a pagina 47.

Nati-morti maschi per 100 femmine. a)

Tavola XII bis.

| A N N I | Italia | Francia | Impero Germanico | Prussia | Baviera | Sassonia | Turingia | Württemberg | Baden | Alaszia-Lorena | Austria Chieseana | Ungheria |
|--------------------|--------|---------|------------------|---------|---------|----------|----------|-------------|-------|----------------|-------------------|----------|
| 1865. | 151 | 145 | | 131 | 135 | 123 | 100 | | 195 | | 127 | |
| 1866. | 143 | 145 | | 130 | 133 | 131 | 105 | | 127 | | 130 | |
| 1867. | 145 | 144 | | 120 | 138 | 133 | 98 | | 120 | | 129 | |
| 1868. | 144 | 146 | | 128 | 132 | 132 | 133 | | 126 | | 132 | |
| 1869. | 149 | 142 | | 129 | 139 | 128 | 136 | | 132 | | 132 | |
| 1870. | 139 | 144 | | 128 | 136 | 124 | 138 | | 130 | | 130 | |
| 1871. | 141 | 146 | | 129 | 132 | 134 | 126 | 141 | 130 | | 131 | |
| 1872. | 136 | 144 | 130 | 129 | 131 | 126 | 133 | 140 | 13 | 128 | 134 | |
| 1873. | 134 | 143 | 130 | 130 | 130 | 129 | 118 | 114 | 128 | 130 | 130 | |
| 1874. | 132 | 142 | 130 | 128 | 134 | 138 | 131 | 126 | 127 | 134 | 129 | |
| 1875. | 131 | 142 | 128 | 127 | 135 | 131 | 117 | 129 | 127 | 126 | 129 | |
| 1876. | 130 | 146 | 127 | 127 | 130 | 130 | 127 | 126 | 120 | 123 | 132 | 129 |
| 1877. | 135 | 142 | 131 | 132 | 129 | 120 | 130 | 136 | 126 | 118 | 130 | 127 |
| 1878. | 133 | 148 | 128 | 130 | 126 | 127 | 120 | 129 | 130 | 123 | 133 | 127 |
| 1879. | 132 | 146 | 130 | 130 | 129 | 137 | 119 | 129 | 131 | 128 | 128 | 128 |
| 1880. | 131 | 148 | 129 | 130 | 138 | 125 | 131 | 127 | 126 | 124 | 130 | 126 |
| Medie annuali. . . | 137 | 145 | 129 | 129 | 132 | 130 | 122 | 131 | 128 | 126 | 131 | 127 |

| A N N I | Croazia e Slavonia | Svizzera | Belgio | Olanda | Svezia | Norvegia | Danimarca | Finlandia | Spagna | Romania | Massachusetts | Vermont | Rhode Island |
|--------------------|--------------------|----------|--------|--------|--------|----------|-----------|-----------|--------|---------|---------------|---------|--------------|
| 1865. | | | 139 | 126 | 130 | 129 | 120 | | 156 | | | | |
| 1866. | | | 137 | 124 | 137 | 133 | 135 | | 156 | | | | |
| 1867. | | | 139 | 130 | 135 | 126 | 133 | | 146 | | | | |
| 1868. | | | 133 | 122 | 141 | 132 | 129 | | 141 | | | | |
| 1869. | | | 130 | 127 | 132 | 133 | 134 | | 151 | | | | |
| 1870. | | 133 | 132 | 125 | 140 | 125 | 132 | | 145 | 118 | 147 | | |
| 1871. | | 131 | 138 | 126 | 132 | 126 | 136 | | | 124 | 152 | | |
| 1872. | | 136 | 136 | 125 | 126 | 122 | 131 | | | 129 | 151 | | |
| 1873. | | 135 | 130 | 132 | 128 | 131 | 120 | | | 130 | 157 | | |
| 1874. | 125 | 132 | 135 | 129 | 135 | 136 | 138 | | | 130 | 155 | | |
| 1875. | 146 | 140 | 131 | 128 | 128 | 134 | 133 | | | 137 | 153 | | 118 |
| 1876. | 135 | 134 | 131 | 127 | 133 | 133 | 132 | | | 149 | 156 | | 142 |
| 1877. | 137 | 124 | 133 | 126 | 135 | 133 | 126 | | | 135 | 150 | 110 | 155 |
| 1878. | 132 | 135 | 139 | 130 | 132 | 126 | 135 | 124 | | 131 | 137 | 220 | 150 |
| 1879. | 152 | 137 | 139 | 135 | 133 | 134 | 123 | 135 | | 148 | 147 | 149 | 135 |
| 1880. | 130 | 133 | 132 | | 135 | 129 | 128 | 126 | | | 138 | 124 | 178 |
| Medie annuali. . . | 135 | 134 | 135 | 127 | 133 | 129 | 131 | 128 | 149 | 131 | 152 | 145 | 144 |

a) Vedansi le note alla tavola che dà le cifre effettive.

Nati-morti paragonati al totale dei nati (Compresi i nati-morti).
Tavola XIV. (Cifre effettive).

| A N N I | ITALIA a) | | FRANCIA | | IMPERO GERMANICO | | PRUSSIA | | BAVIERA b) | |
|---------------|-------------------|------------|-------------------|------------|-------------------|------------|-------------------|------------|-------------------|------------|
| | Nati e nati-morti | Nati-morti | Nati e nati-morti | Nati-morti | Nati e nati-morti | Nati-morti | Nati e nati-morti | Nati-morti | Nati e nati-morti | Nati-morti |
| 1865. | 976 241 | 15 007 | 1 052 706 | 46 953 | | | 794 206 | 32 908 | 183 440 | 5 755 |
| 1866. | 1 005 264 | 25 064 | 1 053 960 | 47 702 | | | 798 559 | 33 217 | 185 687 | 5 997 |
| 1867. | 949 849 | 22 458 | 1 054 528 | 46 773 | | | 921 798 | 37 327 | 187 330 | 5 961 |
| 1868. | 921 761 | 21 345 | 1 030 430 | 46 290 | | | 925 529 | 37 719 | 188 290 | 6 547 |
| 1869. | 975 779 | 23 645 | 993 806 | 45 280 | | | 958 264 | 39 189 | 192 030 | 6 859 |
| 1870. | 976 148 | 24 653 | 988 684 | 45 169 | | | 978 598 | 40 109 | 201 540 | 7 046 |
| 1871. | 986 559 | 26 539 | 866 436 | 40 315 | | | 867 056 | 34 926 | 183 465 | 6 175 |
| 1872. | 1 050 228 | 29 546 | 1 009 967 | 43 967 | 1 692 227 | 66 190 | 1 023 030 | 40 505 | 201 476 | 6 671 |
| 1873. | 1 013 539 | 28 351 | 990 851 | 44 487 | 1 715 132 | 67 165 | 1 028 276 | 40 884 | 208 771 | 6 980 |
| 1874. | 978 649 | 26 991 | 999 265 | 44 613 | 1 752 273 | 69 536 | 1 052 306 | 42 329 | 211 207 | 7 118 |
| 1875. | 1 065 207 | 29 830 | 994 809 | 43 834 | 1 798 591 | 74 179 | 1 082 733 | 47 002 | 216 176 | 7 163 |
| 1876. | 1 116 790 | 33 069 | 1 011 362 | 44 680 | 1 831 218 | 73 517 | 1 098 593 | 45 523 | 223 192 | 7 910 |
| 1877. | 1 060 443 | 31 406 | 987 963 | 43 387 | 1 818 550 | 71 157 | 1 092 209 | 44 457 | 220 560 | 7 510 |
| 1878. | 1 043 780 | 31 305 | 980 590 | 43 273 | 1 785 080 | 70 647 | 1 075 539 | 44 257 | 216 058 | 7 586 |
| 1879. | 1 097 778 | 33 625 | 980 404 | 43 875 | 1 806 741 | 70 870 | 1 095 852 | 44 710 | 215 229 | 7 219 |
| 1880. | 988 305 | 30 405 | 94 914 | 41 737 | 1 764 096 | 67 921 | 1 071 389 | 42 812 | 209 668 | 7 010 |

| A N N I | SASSONIA | | TURINGIA | | WÜRTTEMBERG | | BADEN | | ALSAZIA-LORENA | |
|---------------|-------------------|------------|-------------------|------------|-------------------|------------|-------------------|------------|-------------------|------------|
| | Nati e nati-morti | Nati-morti | Nati e nati-morti | Nati-morti | Nati e nati-morti | Nati-morti | Nati e nati-morti | Nati-morti | Nati e nati-morti | Nati-morti |
| 1865. | 100 785 | 4 413 | 32 783 | 1 426 | | | 55 567 | 1 902 | | |
| 1866. | 101 156 | 4 583 | 33 431 | 1 452 | | | 57 352 | 1 909 | | |
| 1867. | 98 180 | 4 166 | 32 303 | 1 373 | | | 55 060 | 1 785 | | |
| 1868. | 102 687 | 4 469 | 32 662 | 1 399 | | | 54 956 | 1 839 | | |
| 1869. | 105 107 | 4 595 | 33 613 | 1 593 | | | 57 230 | 1 821 | | |
| 1870. | 118 735 | 4 820 | 33 421 | 1 491 | | | 58 913 | 1 979 | | |
| 1871. | 100 241 | 4 439 | 31 970 | 1 433 | 77 471 | 3 032 | 54 577 | 1 923 | | |
| 1872. | 114 899 | 4 955 | 33 921 | 1 530 | 83 029 | 3 184 | 60 600 | 1 885 | 56 437 | 2 340 |
| 1873. | 119 125 | 4 856 | 35 435 | 1 535 | 84 928 | 3 138 | 60 671 | 1 907 | 55 453 | 2 579 |
| 1874. | 123 749 | 5 206 | 35 599 | 1 608 | 84 873 | 3 253 | 61 058 | 2 159 | 56 903 | 2 603 |
| 1875. | 125 188 | 5 150 | 36 467 | 1 588 | 88 396 | 3 264 | 62 897 | 2 181 | 57 309 | 2 589 |
| 1876. | 131 817 | 5 456 | 37 075 | 1 496 | 89 224 | 3 330 | 63 203 | 2 162 | 57 700 | 2 423 |
| 1877. | 129 876 | 4 969 | 36 894 | 1 439 | 87 402 | 3 215 | 61 957 | 2 008 | 55 756 | 2 314 |
| 1878. | 128 185 | 5 140 | 36 143 | 1 376 | 84 337 | 3 214 | 60 576 | 1 950 | 54 775 | 2 133 |
| 1879. | 130 750 | 5 301 | 37 151 | 1 562 | 83 971 | 3 057 | 59 332 | 1 843 | 53 687 | 1 959 |
| 1880. | 128 520 | 5 148 | 36 195 | 1 394 | 81 420 | 3 056 | 57 571 | 1 738 | 51 888 | 1 867 |

a) Fino a tutto il 1871 non è compresa la provincia di Roma.

b) Fino al 1870, inclusivamente, l'anno è calcolato dal 1 ottobre dell'anno precedente a tutto il settembre di quello indicato nella tavola.

Segue Tavola XIV.

| A N N I | AUSTRIA CISLEITANA | | UNGHERIA | | CROAZIA E SLAVONIA | | SVIZZERA | |
|----------------|--------------------|------------|-------------------|------------|--------------------|------------|-------------------|------------|
| | Nati e nati-morti | Nati-morti | Nati e nati-morti | Nati-morti | Nati e nati-morti | Nati-morti | Nati e nati-morti | Nati-morti |
| 1865 | 762 229 | 15 784 | | | | | | |
| 1866 | 763 023 | 16 516 | | | | | | |
| 1867 | 741 987 | 15 449 | | | | | | |
| 1868 | 774 383 | 15 792 | | | | | | |
| 1869 | 812 474 | 17 114 | | | | | | |
| 1870 | 826 882 | 18 601 | | | | | 83 300 | 4 092 |
| 1871 | 820 869 | 19 354 | | | | | 81 629 | 3 996 |
| 1872 | 829 250 | 19 103 | | | | | 84 313 | 3 984 |
| 1873 | 848 206 | 20 176 | | | | | 84 492 | 3 923 |
| 1874 | 849 678 | 19 969 | | | 79 454 | 797 | 86 918 | 3 867 |
| 1875 | 862 828 | 20 525 | | | 85 400 | 725 | 91 806 | 4 227 |
| 1876 | 874 623 | 21 187 | 623 849 | 7 409 | 89 307 | 891 | 91 595 | 3 809 |
| 1877 | 851 747 | 20 971 | 595 984 | 7 650 | 82 475 | 994 | 92 861 | 3 617 |
| 1878 | 854 752 | 21 501 | 592 854 | 8 428 | 81 896 | 941 | 91 426 | 3 593 |
| 1879 | 878 035 | 22 442 | 635 746 | 9 711 | 88 672 | 1 132 | 89 692 | 3 512 |
| 1880 | 850 009 | 22 029 | 597 791 | 9 367 | 84 976 | 1 057 | 87 413 | 3 248 |

| A N N I | BELGIO | | OLANDA | | SVEZIA | | NORVEGIA a) | |
|----------------|-------------------|------------|-------------------|------------|-------------------|------------|-------------------|------------|
| | Nati e nati-morti | Nati-morti | Nati e nati-morti | Nati-morti | Nati e nati-morti | Nati-morti | Nati e nati-morti | Nati-morti |
| 1865 | 163 921 | 7 598 | 133 854 | 7 060 | 138 776 | 4 495 | 56 167 | 2 228 |
| 1866 | 165 955 | 7 945 | 132 189 | 6 936 | 141 704 | 4 715 | 56 483 | 1 973 |
| 1867 | 164 632 | 7 483 | 132 946 | 6 442 | 133 134 | 4 302 | 53 319 | 1 971 |
| 1868 | 163 619 | 7 485 | 132 629 | 6 570 | 118 840 | 3 893 | 53 595 | 1 934 |
| 1869 | 166 148 | 7 461 | 130 436 | 6 647 | 121 614 | 3 937 | 51 382 | 1 924 |
| 1870 | 172 149 | 7 577 | 137 007 | 7 010 | 123 844 | 4 006 | 52 295 | 1 861 |
| 1871 | 166 010 | 7 250 | 135 611 | 7 306 | 131 715 | 4 382 | 53 089 | 2 009 |
| 1872 | 174 935 | 7 558 | 138 977 | 7 313 | 131 128 | 4 145 | 54 335 | 2 064 |
| 1873 | 178 491 | 7 783 | 141 155 | 7 359 | 135 932 | 4 289 | 55 032 | 2 051 |
| 1874 | 181 728 | 7 750 | 143 679 | 7 607 | 137 838 | 4 589 | 56 991 | 2 063 |
| 1875 | 183 301 | 7 749 | 146 114 | 7 645 | 140 317 | 4 359 | 58 468 | 2 110 |
| 1876 | 184 845 | 7 930 | 149 820 | 7 610 | 140 236 | 4 346 | 60 446 | 2 216 |
| 1877 | 183 122 | 8 045 | 150 093 | 7 475 | 142 674 | 4 198 | 60 901 | b) 2 046 |
| 1878 | 180 451 | 7 721 | 150 493 | 7 747 | 138 385 | 3 921 | 60 472 | b) 2 064 |
| 1879 | 182 783 | 8 142 | 155 089 | 8 075 | 143 242 | 4 199 | 63 090 | 2 173 |
| 1880 | 179 928 | 8 064 | 151 380 | 7 525 | 138 303 | 4 041 | 60 992 | 2 069 |

a) A partire dall'anno 1866 si fece una distinzione più rigorosa fra i nati vivi, morti immediatamente dopo la nascita, e i nati-morti.

b) Le cifre per i due anni 1877-78 non sono che approssimative.

Segue Tavola XIV.

| ANNI | DANIMARCA | | FINLANDIA | | SPAGNA | | ROMANIA | |
|------|-------------------|------------|-------------------|------------|-------------------|------------|-------------------|------------|
| | Nati e nati-morti | Nati-morti | Nati e nati-morti | Nati-morti | Nati e nati-morti | Nati-morti | Nati e nati-morti | Nati-morti |
| 1865 | 55 434 | 2 216 | 64 645 | 1 865 | 622 050 | 7 137 | | |
| 1866 | 57 353 | 2 212 | 60 814 | 1 961 | 618 981 | 7 284 | | |
| 1867 | 54 763 | 2 063 | 61 237 | 2 073 | 624 212 | 6 676 | | |
| 1868 | 56 546 | 2 056 | 45 643 | 1 886 | 579 563 | 5 321 | | |
| 1869 | 54 056 | 1 947 | 60 146 | 1 751 | 602 287 | 5 591 | | |
| 1870 | 56 472 | 2 052 | 65 657 | 1 909 | 598 347 | 4 774 | 151 181 | 3 579 |
| 1871 | 56 407 | 2 011 | 68 506 | 1 939 | | | 148 419 | 3 409 |
| 1872 | 57 274 | 2 053 | 68 191 | 2 002 | | | 144 172 | 5 088 |
| 1873 | 58 616 | 2 045 | 70 456 | 2 034 | | | 145 804 | 4 049 |
| 1874 | 59 324 | 2 046 | 73 046 | 2 148 | | | 152 143 | 2 701 |
| 1875 | 61 791 | 2 042 | 71 602 | 2 081 | | | 172 586 | 2 015 |
| 1876 | 63 967 | 2 179 | 72 838 | 2 079 | | | 166 337 | 1 790 |
| 1877 | 63 772 | 1 928 | 76 822 | 1 991 | | | 160 795 | 2 005 |
| 1878 | 63 144 | 1 854 | 72 338 | 2 063 | | | 143 096 | 1 906 |
| 1879 | 64 363 | 1 908 | 78 337 | 2 187 | | | 169 707 | 1 855 |
| 1880 | 64 527 | 1 915 | 76 946 | 2 162 | | | | |

| ANNI | MASSACHUSETTS | | VERMONT | | CONNECTICUT | | RHODE-ISLAND | |
|------|-------------------|------------|-------------------|------------|-------------------|------------|-------------------|------------|
| | Nati e nati-morti | Nati-morti | Nati e nati-morti | Nati-morti | Nati e nati-morti | Nati-morti | Nati e nati-morti | Nati-morti |
| 1865 | | | | | | | 3 955 | 177 |
| 1866 | | | | | | | 4 902 | 172 |
| 1867 | | | | | | | 5 127 | 169 |
| 1868 | | | | | | | 5 372 | 212 |
| 1869 | | | | | | | 5 245 | 220 |
| 1870 | 39 278 | 1 019 | | | | | 5 215 | 254 |
| 1871 | 41 181 | 1 390 | | | | | 5 678 | 223 |
| 1872 | 44 518 | 1 283 | 7 322 | 203 | | | 6 143 | 202 |
| 1873 | 45 727 | 1 246 | 7 091 | 196 | | | 6 022 | 228 |
| 1874 | 47 100 | 1 469 | 7 097 | 196 | | | 6 466 | 277 |
| 1875 | 45 370 | 1 374 | 7 228 | 235 | | | 6 508 | 246 |
| 1876 | 43 423 | 1 274 | 7 212 | 188 | | | 6 329 | 224 |
| 1877 | 43 104 | 1 254 | | | | | 6 235 | 242 |
| 1878 | 42 499 | 1 261 | | | | | 6 714 | 248 |
| 1879 | 41 556 | 1 261 | | | 14 338 | 287 | 6 350 | 216 |
| 1880 | 45 514 | 1 297 | | | 14 173 | 344 | 6 295 | 192 |

Nati-morti per 100 nati (Compresi i nati-morti). a)

Tavola XIV bis.

| ANNI | Italia | Francia | Impero Germanico | Prussia | Baviera | Sassonia | Turingia | Württemberg | Baden | Alsazia-Lorena | Austria Cisleitana | Ungheria | Croazia e Slavonia |
|----------------|--------|---------|------------------|---------|---------|----------|----------|-------------|-------|----------------|--------------------|----------|--------------------|
| 1865 | 1.54 | 4.46 | | 4.14 | 3.14 | 4.37 | 4.35 | | | | 2.07 | | |
| 1866 | 2.49 | 4.53 | | 4.16 | 3.23 | 4.40 | 4.34 | | 3.31 | | 2.17 | | |
| 1867 | 2.86 | 4.44 | | 4.05 | 3.18 | 4.24 | 4.25 | | 3.24 | | 2.08 | | |
| 1868 | 2.32 | 4.50 | | 4.07 | 3.48 | 4.35 | 4.28 | | 3.35 | | 2.03 | | |
| 1869 | 2.42 | 4.56 | | 4.09 | 3.57 | 4.37 | 4.74 | | 3.18 | | 2.10 | | |
| 1870 | 2.53 | 4.57 | | 4.09 | 3.50 | 4.43 | 4.46 | | 3.36 | | 2.24 | | |
| 1871 | 2.69 | 4.65 | | 4.02 | 3.37 | 4.43 | 4.48 | 3.98 | 3.52 | | 2.35 | | |
| 1872 | 2.81 | 4.35 | 3.91 | 3.95 | 3.31 | 4.31 | 4.51 | 3.83 | 3.11 | 4.14 | 2.30 | | |
| 1873 | 2.80 | 4.49 | 3.92 | 3.98 | 3.34 | 4.08 | 4.33 | 3.69 | 3.24 | 4.65 | 2.38 | | |
| 1874 | 2.76 | 4.46 | 3.97 | 4.02 | 3.37 | 4.21 | 4.52 | 3.81 | 3.54 | 4.57 | 2.35 | | 1.00 |
| 1875 | 2.80 | 4.41 | 4.12 | 4.35 | 3.31 | 4.11 | 4.35 | 3.70 | 3.47 | 4.52 | 2.38 | | 0.85 |
| 1876 | 2.96 | 4.42 | 4.01 | 4.14 | 3.54 | 4.14 | 4.04 | 3.70 | 3.42 | 4.20 | 2.42 | 1.19 | 1.00 |
| 1877 | 2.96 | 4.40 | 3.91 | 4.07 | 3.40 | 3.83 | 3.90 | 3.68 | 3.26 | 4.15 | 2.46 | 1.28 | 1.21 |
| 1878 | 3.00 | 4.41 | 3.96 | 4.11 | 3.51 | 4.01 | 3.81 | 3.81 | 3.22 | 3.89 | 2.52 | 1.42 | 1.15 |
| 1879 | 3.06 | 4.48 | 3.92 | 4.18 | 3.35 | 4.05 | 4.20 | 3.64 | 3.10 | 3.65 | 2.56 | 1.53 | 1.28 |
| 1880 | 3.08 | 4.34 | 3.85 | 4.00 | 3.34 | 4.01 | 3.85 | 3.75 | 3.02 | 3.60 | 2.59 | 1.58 | 1.24 |
| Medie annuali. | 2.67 | 4.46 | 3.94 | 4.08 | 3.38 | 4.17 | 4.27 | 3.76 | 3.30 | 4.36 | 2.32 | 1.40 | 1.10 |

| ANNI | Svizzera | Belgio | Olanda | Svezia | Norvegia | Danimarca | Finlandia | Spagna | Romania | Massachusetts | Vermont | Connecticut | Rhode-Island |
|----------------|----------|--------|--------|--------|----------|-----------|-----------|--------|---------|---------------|---------|-------------|--------------|
| 1865 | | 4.63 | 5.27 | 3.24 | 3.96 | 4.00 | 2.89 | 1.14 | | | | | 4.48 |
| 1866 | | 4.78 | 5.18 | 3.33 | 3.49 | 3.86 | 3.22 | 1.17 | | | | | 3.51 |
| 1867 | | 4.54 | 4.84 | 3.23 | 3.69 | 3.77 | 3.39 | 1.06 | | | | | 3.18 |
| 1868 | | 4.57 | 4.96 | 3.28 | 3.61 | 3.64 | 4.13 | 0.91 | | | | | 3.95 |
| 1869 | | 4.49 | 5.09 | 3.24 | 3.74 | 3.60 | 2.91 | 0.92 | | | | | 4.19 |
| 1870 | 4.91 | 4.40 | 5.12 | 3.23 | 3.55 | 3.63 | 3.00 | 0.79 | 2.37 | 2.60 | | | 4.49 |
| 1871 | 4.90 | 4.37 | 5.39 | 3.33 | 3.78 | 3.56 | 2.84 | | 2.29 | 3.38 | | | 3.93 |
| 1872 | 4.73 | 4.32 | 5.25 | 3.16 | 3.79 | 3.58 | 2.94 | | 3.53 | 2.88 | | | 3.29 |
| 1873 | 4.64 | 4.36 | 5.22 | 3.16 | 3.72 | 3.49 | 2.89 | | 2.75 | 2.73 | | | 3.79 |
| 1874 | 4.45 | 4.26 | 5.29 | 3.33 | 3.63 | 3.45 | 2.94 | | 1.78 | 3.12 | | | 4.28 |
| 1875 | 4.59 | 4.23 | 5.23 | 3.11 | 3.60 | 3.31 | 2.90 | | 1.11 | 3.03 | | | 3.78 |
| 1876 | 4.02 | 4.29 | 5.08 | 3.09 | 3.66 | 3.41 | 2.85 | | 1.08 | 2.93 | 2.77 | | 3.54 |
| 1877 | 3.90 | 4.39 | 4.98 | 2.94 | 3.36 | 3.02 | 2.59 | | 1.24 | 2.91 | 2.76 | | 3.88 |
| 1878 | 3.93 | 4.28 | 5.15 | 2.83 | 3.41 | 2.94 | 2.85 | | 1.33 | 2.97 | 2.76 | | 3.69 |
| 1879 | 3.92 | 4.45 | 5.21 | 2.93 | 3.40 | 2.97 | 2.79 | | 1.09 | 3.03 | 3.25 | 2.00 | 3.40 |
| 1880 | 3.72 | 4.48 | 4.97 | 2.93 | 3.39 | 2.97 | 2.81 | | | 2.87 | 2.61 | 2.43 | 3.05 |
| Medie annuali. | 4.32 | 4.42 | 5.14 | 3.12 | 3.61 | 3.43 | 2.92 | 0.99 | 1.93 | 2.93 | 2.83 | 2.21 | 3.75 |

a) Vedansi le note alla tavola delle cifre effettive.

PORTOGALLO.

Tavola XIV ter.

| A N N O | Nati e nati-morti | Nati-morti | Nati-morti per 100 nati e nati-morti |
|----------------|----------------------|------------|---|
| 1862 | 129 066 | 1 864 | 1.44 |

Distinguiamo le città dalle campagne negli Stati presi a considerare, quantunque siano molto diversi i criteri coi quali si distingue nei vari paesi la popolazione urbana dalla rurale. Diamo in nota, a piè delle tavole, per ciascuno Stato, gli estremi che fanno distinguere i comuni, sotto questo aspetto, gli uni dagli altri.

Nati-morti paragonati al totale dei nati (compresi i nati-morti) in città
e in campagna. (Cifre effettive)

Tavola XV.

| A N N I | ITALIA a) | | | | FRANCIA b) | | | | | |
|----------------|----------------------|------------|----------------------|------------|----------------------|------------|----------------------|------------|--------------------------|------------|
| | Comuni urbani | | Comuni rurali | | Città | | Campagna | | Dipartimento della Senna | |
| | Nati e nati-morti | Nati-morti | Nati e nati-morti | Nati-morti | Nati e nati-morti | Nati-morti | Nati e nati-morti | Nati-morti | Nati e nati-morti | Nati-morti |
| 1865 | 284 683 | 6 649 | 594 269 | 6 916 | 272 712 | 14 424 | 711 133 | 27 725 | 68 861 | 4 804 |
| 1866 | 285 902 | 8 993 | 614 519 | 14 511 | 278 781 | 14 979 | 706 856 | 27 888 | 68 323 | 4 835 |
| 1867 | 269 137 | 7 827 | 582 382 | 12 765 | 278 889 | 14 577 | 705 732 | 27 305 | 69 907 | 4 891 |
| 1868 | 258 361 | 7 455 | 561 140 | 12 380 | 273 593 | 14 661 | 686 745 | 26 692 | 70 092 | 4 937 |
| 1869 | 274 399 | 8 442 | 589 527 | 13 416 | 260 277 | 13 357 | 664 684 | 26 755 | 70 845 | 5 168 |
| 1870 | 274 559 | 8 842 | 593 665 | 14 081 | 263 970 | 13 827 | 654 012 | 25 834 | 70 702 | 5 508 |
| 1871 | 275 893 | 9 348 | 596 319 | 14 798 | 232 497 | 12 502 | 587 290 | 23 867 | 46 640 | 3 946 |
| 1872 | 330 721 | 11 344 | 719 507 | 18 202 | 269 279 | 13 727 | 667 302 | 25 228 | 73 386 | 5 012 |
| 1873 | 319 705 | 10 703 | 593 834 | 17 648 | 266 996 | 14 306 | 652 246 | 25 211 | 71 609 | 4 970 |
| 1874 | 309 499 | 9 741 | 669 150 | 17 250 | 267 413 | 14 082 | 662 781 | 25 747 | 69 071 | 4 784 |
| 1875 | 332 524 | 10 756 | 732 683 | 19 074 | 263 884 | 13 749 | 661 962 | 25 541 | 68 963 | 4 544 |
| 1876 | 343 704 | 11 753 | 773 086 | 21 316 | 280 595 | 14 548 | 660 392 | 25 504 | 70 375 | 4 628 |
| 1877 | 332 631 | 11 394 | 727 812 | 20 012 | 268 426 | 13 967 | 649 252 | 25 064 | 70 285 | 4 356 |
| 1878 | 328 802 | 11 567 | 714 973 | 19 743 | 268 266 | 13 694 | 640 805 | 24 995 | 71 519 | 4 584 |
| 1879 | 344 037 | 12 684 | 753 741 | 20 941 | 270 625 | 14 031 | 636 888 | 24 982 | 72 891 | 4 862 |
| 1880 | 322 067 | 11 787 | 666 238 | 18 618 | | | | | | |

a) Le provincie Venete e quella di Roma figurano in queste cifre a cominciare dall'anno 1872. La distinzione dei comuni urbani dai rurali è fatta sui risultati del censimento del 31 dicembre 1861, fino a tutto il 1871, e su quelli del censimento del 31 dicembre 1871 per gli anni successivi. Sono detti *comuni urbani* in Italia quelli che contengono un nucleo di popolazione agglomerata di 6000 abitanti almeno; gli altri sono *comuni rurali*.

b) Sono detti *città* in Francia i comuni di oltre 2000 abitanti. La distinzione si basa sui risultati dei censimenti fatti negli anni 1866, 1872 e 1876.

Segue Tavola XV.

| ANNI | PRUSSIA a) | | | | BAVIERA b) | | | |
|----------------|-------------------------|------------|-------------------------|------------|-------------------------|------------|-------------------------|------------|
| | Città | | Campagna | | Comuni urbani | | Comuni rurali | |
| | Nati e nati-morti | Nati-morti | Nati e nati-morti | Nati-morti | Nati e nati-morti | Nati-morti | Nati e nati-morti | Nati-morti |
| 1865 | 231 717 | 10 226 | 558 973 | 22 547 | | | | |
| 1866 | 235 716 | 10 509 | 558 240 | 22 598 | | | | |
| 1867 | 273 350 | 11 670 | 644 459 | 25 571 | | | | |
| 1868 | 280 602 | 11 924 | 640 179 | 25 644 | | | | |
| 1869 | 293 435 | 12 733 | 660 015 | 26 336 | | | | |
| 1870 | 302 653 | 13 242 | 669 225 | 26 698 | | | | |
| 1871 | 271 775 | 11 754 | 591 508 | 23 072 | | | | |
| 1872 | 330 291 | 14 039 | 686 770 | 26 291 | | | | |
| 1873 | 332 429 | 13 847 | 690 837 | 26 868 | | | | |
| 1874 | 353 165 | 14 864 | 698 547 | 27 459 | | | | |
| 1875 | 354 012 | 15 533 | 728 711 | 31 469 | | | | |
| 1876 | 375 763 | 15 609 | 722 830 | 29 914 | 31 495 | 1 166 | 191 697 | 6 741 |
| 1877 | 374 840 | 15 325 | 717 369 | 29 132 | 31 512 | 1 025 | 189 048 | 6 485 |
| 1878 | 370 975 | 15 112 | 704 564 | 29 145 | 31 156 | 1 024 | 184 902 | 6 562 |
| 1879 | 375 890 | 15 394 | 719 962 | 29 316 | 30 957 | 1 020 | 184 273 | 6 199 |
| 1880 | 369 811 | 14 878 | 701 578 | 27 934 | 30 576 | 981 | 179 092 | 6 029 |

a) In Prussia sono detti *città* i comuni di oltre 2000 abitanti. Nelle cifre di questa tabella fino al 1875 non sono compresi nè i nati nè i nati-morti, provenienti dalla popolazione militare.

b) Sono *comuni urbani* in Baviera quelli che hanno più di 5000 abitanti; gli altri sono detti *comuni rurali*. Però per la *Pfalz* (il Palatinato) sono comprese nei comuni rurali anche 11 città che nel censimento del 1 dicembre 1875, furono trovate avere un numero di abitanti superiore alla suddetta cifra.

Segue Tavola XV.

| ANNI | SASSONIA a) | | | | TURINGIA b) | | | |
|----------------|-----------------------|-------------|-----------------------|-------------|-----------------------|-------------|-----------------------|-------------|
| | Città | | Campagna | | Città | | Campagna | |
| | Nati e natl.-morti | Natl.-morti | Nati e natl.-morti | Natl.-morti | Nati e natl.-morti | Natl.-morti | Nati e natl.-morti | Natl.-morti |
| 1865 | 38 604 | 1 584 | 62 181 | 2 829 | | | | |
| 1866 | 39 581 | 1 608 | 64 575 | 2 975 | | | | |
| 1867 | 37 128 | 1 491 | 61 052 | 2 675 | | | | |
| 1868 | 39 469 | 1 684 | 63 218 | 2 785 | | | | |
| 1869 | 40 190 | 1 667 | 64 917 | 2 928 | 8 550 | 398 | 16 265 | 816 |
| 1870 | 42 056 | 1 834 | 66 679 | 2 986 | 8 397 | 379 | 16 039 | 726 |
| 1871 | 38 403 | 1 725 | 61 838 | 2 714 | 8 188 | 391 | 15 380 | 719 |
| 1872 | 44 987 | 1 835 | 69 912 | 3 120 | 8 734 | 389 | 16 071 | 769 |
| 1873 | | | | | 9 063 | 412 | 16 969 | 814 |
| 1874 | 47 544 | 1 945 | 76 205 | 3 261 | 9 292 | 409 | 16 863 | 785 |
| 1875 | 48 831 | 1 979 | 76 857 | 3 171 | 9 670 | 493 | 17 169 | 764 |
| 1876 | 51 091 | 1 936 | 80 726 | 3 520 | 10 021 | 386 | 17 399 | 745 |
| 1877 | 50 105 | 1 781 | 79 771 | 3 188 | 9 949 | 371 | 17 220 | 709 |
| 1878 | 49 747 | 1 821 | 78 438 | 3 319 | 9 872 | 367 | 16 655 | 659 |
| 1879 | 50 823 | 1 914 | 80 427 | 3 387 | 11 359 | 454 | 18 384 | 829 |
| 1880 | 49 867 | 1 927 | 78 653 | 3 221 | 11 321 | 452 | 17 804 | 675 |

a) Nella Sassonia reale il carattere di distinzione fra *città* e *campagna* non si basa sul numero degli abitanti. La legislazione amministrativa del Regno stabilisce per certi comuni nome e diritti di città.

Questa legislazione fa una triplice distinzione: città che sono rette dagli statuti civici riveduti (*revidirte Städteordnung*); quelle rette da statuti propri a città medie e piccole (*Städteordnung für mittlere und kleine Städ'te*) e finalmente i comuni, i quali si reggono giusta gli statuti comunali rurali (*Landgemeindeordnung*).

Secondo il censimento del 1 dicembre 1875 vi erano nel Regno di Sassonia 142 città, fra grandi, medie e piccole, con 1109175 abitanti, e 3642 villaggi o altre località (*Dörfer und andere Orte*) con 1651411 abitanti. Fra le città 30 avevano una popolazione inferiore ai 2000 abitanti; e dei villaggi, 108 contenevano una popolazione superiore ai 2000 abitanti.

b) Sino all'anno 1878 non sono compresi in queste cifre i dati relativi al Principato di Reuss, linea maggiore, e per tutti gli anni del ducato di Sassonia-Meiningen.

Nella Turingia fino al 1876 il carattere di distinzione fra *città* e *campagna* non consisteva nel numero degli abitanti. Erano chiamati *città* quei comuni che avevano diritto ad un tal nome, in forza del giure pubblico, vigente nei singoli stati componenti la Turingia, o in virtù della legislazione comune a tutti, ovvero anche per tradizione storica. Col 1877, allorché il dott. Krause assunse la direzione dell' Ufficio statistico della Turingia, si cominciò a distinguere i comuni urbani dai rurali, in base al numero degli abitanti. Si dissero *città* quei comuni che avevano un nucleo di popolazione agglomerata di 2000 persone almeno, e *comuni rurali* gli altri che contenevano una popolazione inferiore o dispersa. Però in questa tavola, che distingue i nati e natl.-morti nelle città e campagne, fu mantenuta, anche per gli ultimi quattro anni, l' antica distinzione, affine di rendere omogenei, e quindi comparabili, tutti i dati del dodicennio (1869-1880).

Segue Tavola XV.

| ANNI | BELGIO a) | | | | SVIZZERA b) | | | |
|-------|-------------------|------------|-------------------|------------|-------------------|------------|-------------------|------------|
| | Città | | Campagna | | Città | | Campagna | |
| | Nati e nati-morti | Nati-morti | Nati e nati-morti | Nati-morti | Nati e nati-morti | Nati-morti | Nati e nati-morti | Nati-morti |
| 1865. | | | | | | | | |
| 1866. | | | | | | | | |
| 1867. | 65 427 | 3 377 | 99 205 | 4 106 | | | | |
| 1868. | 65 558 | 3 389 | 98 061 | 4 096 | | | | |
| 1869. | 67 260 | 3 396 | 98 888 | 4 065 | | | | |
| 1870. | 69 404 | 3 365 | 102 745 | 4 212 | | | | |
| 1871. | 67 833 | 3 312 | 98 177 | 3 938 | | | | |
| 1872. | 72 770 | 3 445 | 102 165 | 4 113 | | | | |
| 1873. | 73 884 | 3 527 | 104 607 | 4 256 | | | | |
| 1874. | 75 782 | 3 451 | 105 946 | 4 299 | | | | |
| 1875. | 76 218 | 3 423 | 107 083 | 4 326 | | | | |
| 1876. | 77 357 | 3 568 | 107 488 | 4 362 | | | | |
| 1877. | 82 615 | 3 899 | 100 507 | 4 146 | 14 867 | 682 | 77 994 | 2 935 |
| 1878. | 80 968 | 3 758 | 99 483 | 3 963 | 14 893 | 659 | 76 533 | 2 934 |
| 1879. | 82 074 | 3 747 | 100 709 | 4 395 | 14 854 | 694 | 74 838 | 2 818 |
| 1880. | 81 423 | 3 706 | 98 505 | 4 358 | 14 685 | 641 | 72 728 | 2 607 |

| ANNI | OLANDA c) | | | | SVEZIA d) | | | |
|-------|-------------------|------------|-------------------|------------|-------------------|------------|-------------------|------------|
| | Città | | Campagna | | Città | | Campagna | |
| | Nati e nati-morti | Nati-morti | Nati e nati-morti | Nati-morti | Nati e nati-morti | Nati-morti | Nati e nati-morti | Nati-morti |
| 1865. | 41 017 | 2 251 | 92 837 | 4 809 | 17 515 | 715 | 121 261 | 3 780 |
| 1866. | 40 214 | 2 280 | 91 975 | 4 656 | 17 913 | 745 | 123 791 | 3 970 |
| 1867. | 40 405 | 2 080 | 92 544 | 4 362 | 17 179 | 688 | 115 955 | 3 614 |
| 1868. | 41 205 | 2 114 | 91 424 | 4 456 | 16 477 | 625 | 102 371 | 3 258 |
| 1869. | 40 518 | 2 125 | 89 918 | 4 522 | 16 832 | 652 | 104 782 | 3 285 |
| 1870. | 42 431 | 2 234 | 94 566 | 4 776 | 17 394 | 687 | 106 450 | 3 319 |
| 1871. | 42 125 | 2 397 | 93 484 | 4 909 | 17 895 | 786 | 113 820 | 3 596 |
| 1872. | 44 408 | 2 250 | 94 569 | 5 063 | 18 278 | 690 | 112 850 | 3 455 |
| 1873. | 44 520 | 2 401 | 96 335 | 4 958 | 19 233 | 740 | 116 699 | 3 549 |
| 1874. | 45 917 | 2 502 | 97 762 | 5 105 | 19 787 | 801 | 118 051 | 3 788 |
| 1875. | 46 716 | 2 443 | 99 398 | 5 202 | 20 487 | 732 | 119 830 | 3 627 |
| 1876. | 48 273 | 2 407 | 101 547 | 5 203 | 21 169 | 758 | 119 067 | 3 588 |
| 1877. | 48 833 | 2 431 | 101 260 | 5 044 | 21 733 | 730 | 120 938 | 3 468 |
| 1878. | 49 457 | 2 613 | 101 036 | 5 134 | 22 148 | 715 | 116 237 | 3 206 |
| 1879. | 51 371 | 2 667 | 103 718 | 5 408 | 22 588 | 687 | 120 654 | 3 512 |
| 1880. | | | | | 22 589 | 752 | 115 714 | 3 289 |

a) Nel Belgio hanno il nome di città i comuni che contengono una popolazione superiore ai 5000 abitanti.

b) S'intendono per città, secondo la Statistica svizzera, i comuni o località la cui popolazione è almeno di 7000 abitanti.

c) Hanno il nome di città nell'Olanda i comuni di 10000 abitanti e più.

d) Per città s'intendono in Svezia tutti i comuni di oltre 1000 abitanti, più altri 11 comuni che hanno una popolazione al disotto di 1000 abitanti.

Segue Tavola XV

| ANNI | NORVEGIA a) | | | | DANIMARCA b) | | | |
|----------------|-------------------------|------------|-------------------------|------------|-------------------------|------------|-------------------------|------------|
| | Città | | Campagna | | Città | | Campagna | |
| | Nati e nati-morti | Nati-morti | Nati e nati-morti | Nati-morti | Nati e nati-morti | Nati-morti | Nati e nati-morti | Nati-morti |
| 1865 | 9 795 | 441 | 46 372 | 1 787 | 13 089 | 487 | 42 345 | 1 729 |
| 1866 | 10 064 | 429 | 46 419 | 1 544 | 13 418 | 507 | 43 935 | 1 705 |
| 1867 | 9 747 | 410 | 43 572 | 1 561 | 12 870 | 481 | 41 893 | 1 582 |
| 1868 | 10 176 | 428 | 43 419 | 1 506 | 12 915 | 439 | 43 631 | 1 617 |
| 1869 | 10 151 | 437 | 41 231 | 1 487 | 12 720 | 431 | 41 336 | 1 516 |
| 1870 | 10 343 | 445 | 41 953 | 1 416 | 13 162 | 433 | 43 310 | 1 619 |
| 1871 | 10 579 | 454 | 42 510 | 1 555 | 13 090 | 438 | 43 317 | 1 573 |
| 1872 | 10 692 | 438 | 43 643 | 1 626 | 13 574 | 474 | 43 700 | 1 579 |
| 1873 | 11 081 | 438 | 43 951 | 1 613 | 13 936 | 459 | 44 680 | 1 586 |
| 1874 | 11 423 | 446 | 45 568 | 1 617 | 14 594 | 464 | 44 730 | 1 582 |
| 1875 | 12 520 | 476 | 45 948 | 1 634 | 15 924 | 510 | 45 867 | 1 532 |
| 1876 | 13 065 | 509 | 47 381 | 1 707 | 17 260 | 564 | 46 707 | 1 615 |
| 1877 | 13 636 | 507 | 47 265 | 1 539 | 17 633 | 467 | 46 139 | 1 461 |
| 1878 | 14 910 | 561 | 45 561 | 1 503 | 17 885 | 449 | 45 259 | 1 405 |
| 1879 | 15 259 | 548 | 47 831 | 1 625 | 18 282 | 498 | 46 081 | 1 410 |
| 1880 | 15 218 | 526 | 45 774 | 1 543 | 18 658 | 527 | 45 869 | 1 388 |

a) La distinzione fra *città* e *campagna* nella Norvegia non si basa sempre sul numero degli abitanti, ma viene determinata dalla legge, la quale per certi comuni stabilisce il nome e le prerogative di *città*. Vi sono nella Norvegia città la cui popolazione sta al disotto di 1000 abitanti, e d'altra parte vi sono dei comuni rurali con una popolazione agglomerata di oltre 1000 abitanti. Però, facendo astrazione dai sobborghi, queste irregolarità sono piuttosto rare.

Le città hanno certe prerogative speciali per ciò che concerne il commercio (soprattutto il commercio coll'estero) prerogative che in tempi addietro avevano una grande importanza, ma che ora l'hanno perduta quasi del tutto. Nelle città vigono norme speciali relativamente all'amministrazione, all'organizzazione municipale, alle elezioni ecc. Però si può dire anche per la Norvegia che in generale il carattere di distinzione, sia quello stesso della Svezia, cioè i 1000 abitanti.

b) Nel Regno di Danimarca, oltre alla capitale, vi sono 68 città di provincia, che da lungo tempo fruiscono di certi diritti speciali che le distinguono dai comuni rurali. Quindi in Danimarca la denominazione di *città* non ha alcun rapporto col numero degli abitanti.

Secondo il censimento del 1 febbraio 1880 delle 68 città di provincia

2 avevano da 20,000 ai 30,000 abitanti

3 » 10,000 » 20,000 »

11 » 5,000 » 10,000 »

26 » 2,000 » 5,000 »

26 avevano meno di 2,000 »

(Copenaghen, la capitale, 235,254, e compresi i sobborghi, 273,727).

Segue Tavola XV.

| ANNI | FINLANDIA a) | | | | ROMANIA b) | | | |
|----------------|-------------------|------------|-------------------|------------|-------------------|------------|-------------------|------------|
| | Città | | Campagna | | Città | | Campagna | |
| | Nati e nati-morti | Nati-morti | Nati e nati-morti | Nati-morti | Nati e nati-morti | Nati-morti | Nati e nati-morti | Nati-morti |
| 1865 | | | | | | | | |
| 1866 | | | | | | | | |
| 1867 | | | | | | | | |
| 1868 | | | | | | | | |
| 1869 | 3 916 | 142 | 56 230 | 1 609 | | | | |
| 1870 | 4 180 | 158 | 61 477 | 1 751 | 28 204 | 715 | 122 927 | 2 804 |
| 1871 | 4 067 | 163 | 64 439 | 1 776 | 28 034 | 716 | 119 485 | 2 693 |
| 1872 | 4 084 | 136 | 64 107 | 1 866 | 29 050 | 785 | 115 122 | 4 303 |
| 1873 | 4 079 | 141 | 66 377 | 1 893 | 28 640 | 894 | 117 164 | 3 155 |
| 1874 | 4 212 | 156 | 68 834 | 1 992 | 28 883 | 705 | 123 260 | 1 906 |
| 1875 | 4 340 | 169 | 67 262 | 1 912 | 31 004 | 765 | 141 582 | 1 250 |
| 1876 | 4 465 | 141 | 68 373 | 1 938 | 30 789 | 787 | 135 548 | 1 003 |
| 1877 | 4 659 | 197 | 72 163 | 1 854 | 29 179 | 791 | 131 616 | 1 214 |
| 1878 | 4 967 | 136 | 67 369 | 1 927 | 22 335 | 755 | 120 761 | 1 151 |
| 1879 | 5 025 | 169 | 73 312 | 2 018 | 29 198 | 815 | 139 469 | 1 040 |
| 1880 | 5 010 | 182 | 71 936 | 1 980 | | | | |

a) Nel Gran Ducato di Finlandia la distinzione fra città e campagna è stabilita dalle leggi e dagli ordinamenti, e non si basa sul numero degli abitanti. Le città sono piazze di commercio privilegiate, che hanno una propria legislazione e amministrazione comunale, e le loro rappresentanze alle assemblee dello Stato. È perciò che in Finlandia si trovano dei villaggi, e anche semplicemente delle riunioni di case, che non arrivano a costituire un villaggio, più popolati di molte delle piccole città. Secondo il censimento del 1875 il numero degli abitanti delle città era 148,355, cioè il 7.75 per cento sulla popolazione totale.

b) Nel Regno di Romania il carattere che distingue le città dalle campagne non è il numero degli abitanti. La facoltà di classificare i comuni (dividendoli in comuni urbani e rurali) è lasciata al governo, secondo lo spirito della legge comunale rumena, di cui l'articolo 9 prescrive:

« Art. 9. La classificazione dei comuni, in urbani e rurali, sarà fatta dal governo e portata a conoscenza della Camera nella prima sessione dopo la promulgazione di questa legge.

« Non si potrà fare alcun cambiamento in questa classificazione che ad intervalli di cinque in cinque anni, e sempre per disposizione di legge. »

Tosto dopo la promulgazione di questa legge, che ebbe luogo nel marzo 1864, il ministero dell'interno fissò a 62 il numero dei comuni che avevano diritto alla denominazione di città, e il decreto ministeriale fu sanzionato dai corpi legislativi.

Una tale classificazione non subì alcun cambiamento fino al 1878, nella quale epoca la Romania, in forza del trattato di Berlino, dovette cedere alla Russia tre distretti, e con essi sette comuni urbani, cioè: Cahul, Bolgrad, Ismail, Kilia, Reni, Vulcov e Tuzla.

Dopo l'annessione alla Romania, della Dobrodja, il ministero dell'interno, con nuovo decreto, dichiarò comuni urbani tredici centri di popolazione del nuovo territorio; cosicchè ora la Romania conta 68 città in luogo di 62, che aveva prima del trattato di Berlino.

Nati-morti in Città e in Campagna
PARAGONATI A 100 NATI DELLA POPOLAZIONE RISPETTIVA. a)

Tavola XV bis.

| A N N I | ITALIA | | FRANCIA | | | PRUSSIA | | Baviera | | SASSONIA | |
|---------------------|---------------|---------------|---------|-------|---------------------|---------|-------|---------------|---------------|----------|-------|
| | Comuni urbani | Comuni rurali | Città | Camp. | Dipart. della Senna | Città | Camp. | Comuni urbani | Comuni rurali | Città | Camp. |
| 1865 | 2.33 | 1.16 | 5.29 | 3.90 | 7.00 | 4.41 | 4.03 | | | 4.10 | 4.55 |
| 1866 | 3.14 | 2.36 | 5.37 | 3.98 | 7.08 | 4.46 | 4.05 | | | 4.06 | 4.61 |
| 1867 | 2.91 | 2.19 | 5.23 | 3.87 | 6.91 | 4.27 | 3.97 | | | 4.01 | 4.38 |
| 1868 | 2.88 | 2.21 | 5.36 | 3.88 | 7.04 | 4.25 | 4.00 | | | 4.26 | 4.42 |
| 1869 | 3.07 | 2.37 | 5.13 | 4.04 | 7.29 | 5.34 | 3.99 | | | 4.15 | 4.51 |
| 1870 | 3.22 | 2.37 | 5.24 | 3.95 | 7.72 | 4.34 | 3.99 | | | 4.36 | 4.48 |
| 1871 | 3.39 | 2.48 | 5.38 | 4.06 | 8.47 | 4.33 | 3.90 | | | 4.49 | 4.39 |
| 1872 | 3.43 | 2.53 | 5.10 | 3.78 | 6.83 | 4.25 | 3.83 | | | 4.08 | 4.46 |
| 1873 | 3.35 | 2.54 | 5.36 | 3.87 | 6.94 | 4.16 | 3.89 | | | | |
| 1874 | 3.14 | 2.58 | 6.23 | 3.86 | 6.93 | 4.20 | 3.93 | | | 4.09 | 4.28 |
| 1875 | 3.23 | 2.60 | 5.21 | 3.86 | 6.93 | 4.39 | 4.04 | | | 4.09 | 4.13 |
| 1876 | 3.42 | 2.76 | 5.18 | 3.86 | 6.59 | 4.15 | 4.14 | 3.71 | 3.52 | 3.80 | 4.36 |
| 1877 | 3.43 | 2.75 | 5.20 | 3.86 | 6.57 | 4.08 | 4.06 | 3.25 | 3.43 | 5.55 | 4.00 |
| 1878 | 3.52 | 2.76 | 5.10 | 3.90 | 6.20 | 4.07 | 4.14 | 3.29 | 3.55 | 3.66 | 4.23 |
| 1879 | 3.69 | 2.78 | 5.18 | 3.92 | 6.41 | 4.10 | 4.07 | 3.29 | 3.37 | 3.80 | 4.21 |
| 1880 | 3.66 | 2.79 | | | 6.67 | 4.02 | 3.98 | 3.21 | 3.38 | 3.86 | 4.10 |
| Medie annuali . . . | 3.24 | 2.45 | 5.24 | 3.91 | 6.93 | 4.23 | 4.02 | 3.35 | 3.45 | 4.01 | 4.30 |

| A N N I | TURINGIA b) | | SVIZZERA | | BELGIO | | OLANDA | | SVEZIA | |
|---------------------|-------------|-------|----------|-------|--------|-------|--------|-------|--------|-------|
| | Città | Camp. | Città | Camp. | Città | Camp. | Città | Camp. | Città | Camp. |
| 1865 | | | | | | | 5.49 | 5.19 | 4.08 | 3.12 |
| 1866 | | | | | | | 5.67 | 5.06 | 4.16 | 3.21 |
| 1867 | | | | | 5.16 | 4.14 | 5.15 | 4.71 | 4.01 | 3.12 |
| 1868 | | | | | 5.17 | 4.18 | 5.13 | 4.87 | 3.79 | 3.19 |
| 1869 | 4.65 | 5.02 | | | 5.05 | 4.11 | 5.24 | 5.03 | 3.87 | 3.14 |
| 1870 | 4.51 | 4.53 | | | 4.85 | 4.09 | 5.27 | 5.05 | 3.95 | 3.12 |
| 1871 | 4.78 | 4.67 | | | 4.88 | 4.01 | 5.69 | 5.25 | 4.39 | 3.16 |
| 1872 | 4.45 | 4.79 | | | 4.73 | 4.02 | 5.06 | 5.35 | 3.78 | 3.06 |
| 1873 | 4.55 | 4.80 | | | 4.77 | 4.07 | 5.36 | 5.15 | 3.85 | 3.04 |
| 1874 | 4.40 | 4.65 | | | 4.55 | 4.05 | 5.45 | 5.22 | 4.05 | 3.21 |
| 1875 | 4.48 | 4.45 | | | 4.49 | 4.04 | 5.23 | 5.23 | 3.57 | 3.03 |
| 1876 | 3.85 | 4.29 | | | 4.61 | 4.06 | 4.99 | 5.12 | 3.58 | 3.01 |
| 1877 | 3.73 | 4.12 | 4.59 | 3.76 | 4.72 | 4.12 | 4.98 | 4.98 | 3.36 | 2.87 |
| 1878 | 3.72 | 3.96 | 4.42 | 3.83 | 4.64 | 3.98 | 5.28 | 5.08 | 3.23 | 2.76 |
| 1879 | 4.08 | 4.51 | 4.67 | 3.77 | 4.57 | 4.36 | 5.19 | 5.21 | 3.04 | 2.91 |
| 1880 | 3.98 | 3.71 | 4.37 | 3.58 | 4.55 | 4.42 | | | 3.33 | 2.84 |
| Medie annuali . . . | 4.24 | 4.45 | 4.51 | 3.74 | 4.76 | 4.12 | 5.27 | 5.10 | 3.77 | 3.05 |

a) Vedansi le note alla tavola precedente che dà le cifre effettive.

b) Non è compreso il Ducato di Sassonia-Meiningen.

Segue Tavola XV bis.

| ANNI | NORVEGIA | | DANIMARCA | | FINLANDIA | | ROMANIA | |
|---------------------------|-------------|-------------|-------------|-------------|-------------|-------------|-------------|-------------|
| | Città | Campagna | Città | Campagna | Città | Campagna | Città | Campagna |
| 1865 | 4.50 | 3.85 | 3.72 | 4.08 | | | | |
| 1866 | 4.26 | 3.32 | 3.77 | 3.88 | | | | |
| 1867 | 4.21 | 3.58 | 3.74 | 3.77 | | | | |
| 1868 | 4.21 | 3.47 | 3.39 | 3.71 | | | | |
| 1869 | 4.31 | 3.61 | 3.39 | 3.66 | 3.63 | 2.86 | | |
| 1870 | 4.30 | 3.37 | 3.28 | 3.74 | 3.78 | 2.85 | 2.49 | 2.33 |
| 1871 | 4.29 | 3.65 | 3.34 | 3.63 | 4.03 | 2.76 | 2.48 | 2.25 |
| 1872 | 4.10 | 3.72 | 3.48 | 3.61 | 3.23 | 2.92 | 2.71 | 3.73 |
| 1873 | 3.95 | 3.66 | 3.28 | 3.55 | 3.46 | 2.84 | 3.13 | 3.65 |
| 1874 | 3.90 | 3.55 | 3.04 | 3.53 | 3.70 | 2.89 | 2.45 | 1.62 |
| 1875 | 3.80 | 3.56 | 3.20 | 3.33 | 3.80 | 2.84 | 2.46 | 0.89 |
| 1876 | 3.90 | 3.60 | 3.23 | 3.47 | 3.16 | 2.83 | 2.56 | 0.74 |
| 1877 | 3.72 | 3.26 | 2.65 | 3.17 | 2.94 | 2.57 | 2.79 | 0.93 |
| 1878 | 3.76 | 3.30 | 2.51 | 3.11 | 2.74 | 2.86 | 3.38 | 0.95 |
| 1879 | 3.59 | 3.40 | 2.72 | 3.06 | 3.36 | 2.75 | 2.79 | 0.75 |
| 1880 | 3.46 | 3.37 | 2.82 | 3.03 | 3.63 | 2.75 | | |
| <i>Medie annuali. . .</i> | <i>4.02</i> | <i>3.52</i> | <i>3.19</i> | <i>3.51</i> | <i>3.45</i> | <i>2.81</i> | <i>2.70</i> | <i>1.63</i> |

Confrontiamo l'Italia cogli Stati esteri, rispetto alla frequenza dei nati-morti tra i nati legittimi e tra i nati illegittimi. Per l'Italia, la Francia e la Romania sommiamo, per questo confronto, i nati illegittimi con quelli di stato civile ignoto (esposti).

Nati illegittimi e Nati-morti illegittimi.

Tavola XVI.

| A N N I | ITALIA a) | | FRANCIA | | IMPERO GERMANICO | | PRUSSIA | | BAVIERA | |
|----------------|---|--------------------------------------|---|--------------------------------------|---|--------------------------------------|---|--------------------------------------|---|--------------------------------------|
| | Nasce illegittime compresi i nati-morti | Nati-morti nelle nascite illegittime | Nasce illegittime compresi i nati-morti | Nati-morti nelle nascite illegittime | Nasce illegittime compresi i nati-morti | Nati-morti nelle nascite illegittime | Nasce illegittime compresi i nati-morti | Nati-morti nelle nascite illegittime | Nasce illegittime compresi i nati-morti | Nati-morti nelle nascite illegittime |
| 1865 | 45 230 | 1 364 | 83 484 | 6 480 | | | 66 308 | 3 829 | 41 276 | 1 346 |
| 1866 | 47 625 | 1 728 | 83 338 | 6 660 | | | 69 428 | 3 814 | 40 422 | 1 334 |
| 1867 | 53 633 | 1 826 | 83 240 | 6 495 | | | 75 962 | 4 354 | 39 564 | 1 414 |
| 1868 | 56 409 | 1 934 | 81 479 | 6 519 | | | 76 169 | 4 434 | 37 607 | 1 390 |
| 1869 | 59 222 | 2 229 | 77 111 | 6 159 | | | 76 503 | 4 441 | 34 392 | 1 272 |
| 1870 | 63 299 | 2 263 | 75 903 | 5 488 | | | 79 033 | 4 682 | 33 150 | 1 226 |
| 1871 | 65 869 | 2 289 | 64 779 | 5 682 | | | 68 746 | 4 069 | 27 883 | 1 068 |
| 1872 | 73 593 | 2 686 | 75 856 | 6 293 | 150 643 | 7 968 | 73 527 | 4 252 | 28 924 | 1 067 |
| 1873 | 72 710 | 2 634 | 76 982 | 6 382 | 158 244 | 7 827 | 78 859 | 4 229 | 29 088 | 1 040 |
| 1874 | 71 741 | 2 486 | 75 551 | 6 257 | 152 013 | 7 859 | 76 469 | 4 255 | 27 554 | 1 049 |
| 1875 | 74 769 | 2 716 | 72 692 | 5 816 | 155 573 | 7 966 | 81 043 | 4 622 | 27 315 | 1 073 |
| 1876 | 79 313 | 3 079 | 71 793 | 5 487 | 158 349 | 7 793 | 77 583 | 4 377 | 28 738 | 1 057 |
| 1877 | 77 054 | 2 930 | 72 140 | 5 286 | 157 369 | 7 678 | 81 947 | 4 364 | 28 545 | 1 091 |
| 1878 | 75 418 | 2 965 | 73 104 | 5 323 | 157 629 | 7 602 | 81 232 | 4 447 | 27 450 | 991 |
| 1879 | 80 424 | 3 160 | 72 526 | 5 558 | 159 821 | 7 864 | 84 717 | 4 640 | 27 743 | 1 034 |
| 1880 | 74 063 | 2 984 | | | 158 707 | 7 665 | 84 822 | 4 464 | 27 437 | 1 022 |

a) Fino a tutto il 1871 non è compresa la provincia di Roma; il Veneto comincia a figurare in questa tavola col 1867.

Segue Tavola XVI.

| ANNI | SASSONIA | | TURINGIA | | WÜRTTEMBERG | | BADEN | | ALSAZIA-LORRA | |
|------|---|--------------------------------------|---|--------------------------------------|---|--------------------------------------|---|--------------------------------------|---|--------------------------------------|
| | Nascite illegittime compresi i nati-morti | Nati-morti nelle nascite illegittime | Nascite illegittime compresi i nati-morti | Nati-morti nelle nascite illegittime | Nascite illegittime compresi i nati-morti | Nati-morti nelle nascite illegittime | Nascite illegittime compresi i nati-morti | Nati-morti nelle nascite illegittime | Nascite illegittime compresi i nati-morti | Nati-morti nelle nascite illegittime |
| 1865 | 15 295 | 839 | | | | | 8 435 | 390 | | |
| 1866 | 16 459 | 883 | | | | | 8 616 | 325 | | |
| 1867 | 14 399 | 783 | | | | | 7 770 | 277 | | |
| 1868 | 14 437 | 784 | | | | | 7 016 | 263 | | |
| 1869 | 14 409 | 743 | 3 897 | 271 | | | 6 966 | 240 | | |
| 1870 | 15 126 | 858 | 3 905 | 237 | | | 6 847 | 298 | | |
| 1871 | 12 874 | 736 | 3 704 | 237 | 8 975 | 378 | 6 025 | 250 | | |
| 1872 | 14 998 | 864 | 3 527 | 219 | 8 284 | 361 | 5 695 | 216 | 4 200 | 334 |
| 1873 | 16 578 | 853 | 4 067 | 237 | 8 082 | 349 | 5 598 | 214 | 4 072 | 294 |
| 1874 | 16 254 | 798 | 3 756 | 259 | 7 318 | 333 | 5 138 | 232 | 3 769 | 303 |
| 1875 | 15 865 | 743 | 3 710 | 210 | 7 543 | 280 | 4 803 | 191 | 3 754 | 277 |
| 1876 | 16 575 | 870 | 3 774 | 189 | 7 412 | 326 | 4 787 | 187 | 3 786 | 247 |
| 1877 | 16 144 | 762 | 3 738 | 210 | 7 099 | 258 | 4 555 | 174 | 3 528 | 237 |
| 1878 | 15 858 | 780 | 3 754 | 183 | 6 947 | 292 | 4 418 | 164 | 3 653 | 200 |
| 1879 | 16 592 | 785 | 3 986 | 212 | 7 160 | 300 | 4 392 | 170 | 3 724 | 186 |
| 1880 | 16 336 | 802 | 3 716 | 196 | 6 945 | 278 | 4 205 | 149 | 3 590 | 194 |

| ANNI | AUSTRIA CISLEITANA | | SVIZZERA a) | | BELGIO | | OLANDA | | SVEZIA | |
|------|---|--------------------------------------|---|--------------------------------------|---|--------------------------------------|---|--------------------------------------|---|--------------------------------------|
| | Nascite illegittime compresi i nati-morti | Nati-morti nelle nascite illegittime | Nascite illegittime compresi i nati-morti | Nati-morti nelle nascite illegittime | Nascite illegittime compresi i nati-morti | Nati-morti nelle nascite illegittime | Nascite illegittime compresi i nati-morti | Nati-morti nelle nascite illegittime | Nascite illegittime compresi i nati-morti | Nati-morti nelle nascite illegittime |
| 1865 | 112 409 | 3 765 | | | 11 742 | 732 | 5 404 | 446 | 13 046 | 606 |
| 1866 | 119 760 | 4 167 | | | 11 694 | 818 | 5 119 | 424 | 13 702 | 632 |
| 1867 | 108 385 | 3 568 | | | 11 877 | 781 | 5 963 | 380 | 13 401 | 571 |
| 1868 | 113 240 | 3 806 | | | 12 108 | 805 | 4 905 | 391 | 11 940 | 536 |
| 1869 | 113 447 | 3 949 | | | 11 967 | 786 | 4 810 | 391 | 12 563 | 598 |
| 1870 | 109 781 | 3 988 | | | 12 561 | 781 | 4 947 | 395 | 12 992 | 574 |
| 1871 | 107 986 | 4 015 | | | 11 892 | 731 | 4 860 | 454 | 14 777 | 735 |
| 1872 | 102 417 | 3 691 | 4 377 | 295 | 12 587 | 738 | 5 158 | 421 | 14 606 | 612 |
| 1873 | 104 101 | 3 843 | 4 323 | 348 | 12 881 | 758 | 5 126 | 398 | 15 113 | 629 |
| 1874 | 102 641 | 3 628 | 4 190 | 271 | 12 872 | 776 | 4 975 | 427 | 14 505 | 656 |
| 1875 | 101 044 | 3 806 | 4 084 | 285 | 12 922 | 718 | 4 798 | 392 | 14 467 | 586 |
| 1876 | 109 414 | 3 903 | 4 771 | 306 | 13 283 | 716 | 4 754 | 360 | 14 242 | 627 |
| 1877 | 119 273 | 4 201 | 4 573 | 267 | 13 314 | 839 | 4 965 | 377 | 14 272 | 601 |
| 1878 | 121 525 | 4 430 | 4 381 | 276 | 13 488 | 828 | 5 070 | 374 | 13 623 | 517 |
| 1879 | 127 514 | 4 770 | 4 157 | 259 | 14 059 | 772 | 4 995 | 487 | 14 364 | 557 |
| 1880 | 125 889 | 4 732 | 4 121 | 262 | 14 141 | 857 | | | 14 241 | 509 |

a) Di 11 nati-morti dell'anno 1875 non si poté constatare se fossero legittimi o illegittimi.

Segue Tavola XVI.

| ANNI | NOVEGLIA | | DANIMARCA | | FINLANDIA | | ROMANIA | |
|----------------|---|--------------------------------------|---|--------------------------------------|---|--------------------------------------|---|--------------------------------------|
| | Nascite illegittime compresi i nati-morti | Nati-morti nelle nascite illegittime | Nascite illegittime compresi i nati-morti | Nati-morti nelle nascite illegittime | Nascite illegittime compresi i nati-morti | Nati-morti nelle nascite illegittime | Nascite illegittime compresi i nati-morti | Nati-morti nelle nascite illegittime |
| 1865 | 4 482 | 277 | 5 964 | 334 | | | | |
| 1866 | 4 555 | 235 | 6 818 | 305 | | | | |
| 1867 | 4 425 | 266 | 6 197 | 266 | | | | |
| 1868 | 4 547 | 243 | 6 288 | 296 | | | | |
| 1869 | 4 452 | 229 | 6 215 | 276 | | | | |
| 1870 | 4 857 | 275 | 6 329 | 269 | | | | |
| 1871 | 4 900 | 250 | 6 476 | 294 | | | | |
| 1872 | 4 933 | 285 | 6 447 | 271 | | | 5 339 | 273 |
| 1873 | 5 122 | 328 | 6 860 | 286 | | | 5 130 | 228 |
| 1874 | 5 325 | 297 | 6 469 | 271 | | | 5 899 | 230 |
| 1875 | 5 243 | 269 | 6 473 | 264 | | | 6 475 | 252 |
| 1876 | 5 342 | 246 | 6 474 | 304 | | | 7 109 | 207 |
| 1877 | 5 266 | 265 | 6 542 | 202 | | | 7 832 | 252 |
| 1878 | 4 880 | 243 | 6 380 | 175 | 5 471 | 248 | | |
| 1879 | 5 419 | 279 | 6 515 | 240 | 5 723 | 246 | | |
| 1880 | 5 177 | 272 | 6 568 | 278 | 5 716 | 268 | | |

Nati-morti illegittimi su 100 nati illegittimi.

(Compresi i nati-morti).

Tavola XVI bis.

| A N N I | Italia | Francia | Impero Germanico | Prussia | Baviera | Sassonia | Turingia | Württemberg | Baden | Alasza-Lorena |
|---------------|--------|---------|------------------|---------|---------|----------|----------|-------------|-------|---------------|
| 1865 | 2.78 | 7.76 | | 5.77 | 3.26 | 5.48 | | | 4.62 | |
| 1866 | 3.32 | 7.90 | | 5.49 | 3.30 | 5.30 | | | 3.77 | |
| 1867 | 3.40 | 7.80 | | 5.73 | 3.57 | 5.43 | | | 3.56 | |
| 1868 | 3.52 | 8.00 | | 5.82 | 3.69 | 5.42 | | | 3.75 | |
| 1869 | 3.76 | 7.98 | | 5.80 | 3.70 | 5.15 | 6.96 | | 3.45 | |
| 1870 | 3.57 | 7.23 | | 5.93 | 3.69 | 5.66 | 6.07 | | 4.35 | |
| 1871 | 3.47 | 8.77 | | 5.91 | 3.83 | 5.93 | 6.40 | 4.21 | 4.15 | |
| 1872 | 3.65 | 8.30 | 5.29 | 5.78 | 3.69 | 5.76 | 6.21 | 4.35 | 3.79 | 7.95 |
| 1873 | 3.76 | 8.29 | 4.95 | 5.36 | 3.57 | 5.14 | 5.83 | 4.32 | 3.64 | 7.22 |
| 1874 | 3.46 | 8.29 | 5.17 | 5.56 | 3.81 | 4.91 | 7.16 | 4.55 | 4.51 | 8.04 |
| 1875 | 3.77 | 8.00 | 5.12 | 5.70 | 3.93 | 4.68 | 5.66 | 3.71 | 3.98 | 7.38 |
| 1876 | 3.88 | 7.64 | 4.92 | 5.64 | 3.68 | 5.25 | 5.01 | 4.40 | 3.91 | 6.52 |
| 1877 | 3.80 | 7.33 | 4.88 | 5.32 | 3.82 | 4.72 | 5.62 | 3.63 | 3.82 | 6.72 |
| 1878 | 3.93 | 7.28 | 4.92 | 5.47 | 3.61 | 4.92 | 4.88 | 4.20 | 3.71 | 5.48 |
| 1879 | 3.93 | 7.66 | 4.92 | 5.48 | 3.53 | 4.73 | 5.32 | 4.19 | 3.92 | 4.99 |
| 1880 | 4.03 | | 4.83 | 5.26 | 3.72 | 4.91 | 5.28 | 4.00 | 3.54 | 5.40 |
| Medie annuali | 3.66 | 7.32 | 4.99 | 5.62 | 3.64 | 5.19 | 5.84 | 4.16 | 3.92 | 6.67 |

| A N N I | Austria Cisleitana | Svizzera | Belgio | Olanda | Svezia | Norvegia | Danimarca | Finlandia | Romania |
|---------------|--------------------|----------|--------|--------|--------|----------|-----------|-----------|---------|
| 1865 | 3.34 | | 6.23 | 8.25 | 4.65 | 6.18 | 5.60 | | |
| 1866 | 3.47 | | 6.99 | 8.28 | 4.61 | 5.15 | 4.47 | | |
| 1867 | 3.29 | | 6.57 | 7.45 | 4.28 | 6.01 | 4.29 | | |
| 1868 | 3.44 | | 6.65 | 7.97 | 4.49 | 5.34 | 4.71 | | |
| 1869 | 3.48 | | 6.57 | 8.12 | 4.76 | 5.14 | 4.44 | | |
| 1870 | 3.63 | | 6.21 | 7.98 | 4.42 | 5.66 | 4.25 | | |
| 1871 | 3.71 | | 6.15 | 9.34 | 4.97 | 5.04 | 4.66 | | |
| 1872 | 3.60 | 6.74 | 5.87 | 8.41 | 4.19 | 5.78 | 4.20 | | 5.13 |
| 1873 | 3.69 | 8.05 | 5.88 | 7.76 | 4.16 | 6.40 | 4.17 | | 4.45 |
| 1874 | 3.53 | 6.47 | 6.03 | 8.58 | 4.40 | 5.58 | 4.19 | | 3.92 |
| 1875 | 3.65 | 6.98 | 5.56 | 8.17 | 4.05 | 5.13 | 4.08 | | 3.89 |
| 1876 | 3.56 | 6.41 | 5.39 | 4.27 | 7.40 | 4.60 | 4.69 | | 2.91 |
| 1877 | 3.52 | 6.49 | 6.30 | 7.59 | 4.21 | 5.03 | 3.09 | | 3.22 |
| 1878 | 3.65 | 6.30 | 6.14 | 7.38 | 3.80 | 4.98 | 2.74 | 4.53 | |
| 1879 | 3.74 | 6.23 | 5.49 | 8.95 | 3.88 | 5.15 | 3.68 | 4.30 | |
| 1880 | 3.76 | 6.36 | 6.06 | | 3.57 | 5.24 | 4.23 | 4.69 | |
| Medie annuali | 3.57 | 6.67 | 6.11 | 8.11 | 4.30 | 5.40 | 4.22 | 4.51 | 3.92 |

Facciamo seguire, per alcuni Stati le cifre effettive e le proporzioni dei nati-morti per cento nati da parti multipli, distinguendo i prodotti di unioni legittime da quelli di unioni illegittime. Dobbiamo rinunciare a comprendere l'Italia nei confronti internazionali, per questo oggetto, poichè i modelli usati finora non ci forniscono gli elementi necessari.

Nati-morti fra i nati da parti multipli.

Tavola XVII.

| ANNI | FRANCIA | | PRUSSIA | | AUSTRIA CISLEITANA ^{a)} | | SVIZZERA | | TURINGIA ^{b)} | |
|---------------|---|---|---|---|---|---|---|---|---|---|
| | Nati da parti multipli legittimi e illegittimi | Nati-morti fra i nati da parti multipli | Nati da parti multipli legittimi e illegittimi | Nati-morti fra i nati da parti multipli | Nati da parti multipli legittimi e illegittimi | Nati-morti fra i nati da parti multipli | Nati da parti multipli legittimi e illegittimi | Nati-morti fra i nati da parti multipli | Nati da parti multipli legittimi e illegittimi | Nati-morti fra i nati da parti multipli |
| 1865. | 21 510 | 3 592 | | | 16 730 | 977 | | | | |
| 1866. | 20 450 | 3 189 | | | 16 886 | 692 | | | | |
| 1867. | 19 952 | 3 075 | | | 16 803 | 613 | | | | |
| 1868. | 19 846 | 3 061 | | | 17 245 | 600 | | | | |
| 1869. | 18 734 | 3 448 | | | 18 216 | 595 | | | | |
| 1870. | 16 554 | 2 722 | | | 18 602 | 748 | | | | |
| 1871. | 15 743 | 2 527 | | | 18 518 | 679 | | | | |
| 1872. | 20 099 | 2 506 | | | 18 907 | 774 | | | | |
| 1873. | 19 251 | 2 512 | | | 20 441 | 967 | | | | |
| 1874. | 19 917 | 2 580 | | | 20 879 | 816 | | | | |
| 1875. | 19 440 | 2 524 | 25 832 | 2 377 | 21 509 | 920 | | | | |
| 1876. | 20 395 | 2 473 | 26 354 | 2 254 | 20 042 | 898 | 2 528 | 272 | | |
| 1877. | 19 146 | 2 415 | 26 108 | 1 939 | 18 716 | 881 | 2 267 | 220 | 722 | 82 |
| 1878. | 19 387 | 2 510 | 26 455 | 2 124 | 20 214 | 1 059 | 2 295 | 254 | 969 | 97 |
| 1879. | 19 253 | 2 364 | 27 334 | 2 031 | 21 045 | 1 100 | 2 272 | 230 | 1 053 | 113 |
| 1880. | | | 26 698 | 2 071 | 20 320 | 1 065 | 2 203 | 196 | 802 | 87 |

a) Esclusi i nati da parti quadrupli, perchè non distinti secondo lo stato civile; i quali nei 16 anni, furono 120 (legittimi e naturali), fra cui soltanto 22 nati-morti.

b) Per il 1877, non è compreso il Ducato di Sassonia-Meiningen,

Segue Tavola XVII

| ANNI | BADEN | | BELGIO | | OLANDA | | SVEZIA | |
|---------------|--|---|--|---|--|---|--|---|
| | Nati da parti multipli legittimi e illegittimi | Nati-morti fra i nati da parti multipli | Nati da parti multipli legittimi e illegittimi | Nati-morti fra i nati da parti multipli | Nati da parti multipli legittimi e illegittimi | Nati-morti fra i nati da parti multipli | Nati da parti multipli legittimi e illegittimi | Nati-morti fra i nati da parti multipli |
| 1865. | 1 389 | 123 | 3 153 | 321 | 3 469 | 443 | 3 751 | 350 |
| 1866. | 1 482 | 95 | 3 179 | 304 | 3 427 | 422 | 3 963 | 353 |
| 1867. | 1 241 | | 3 346 | 330 | 3 431 | 382 | 3 679 | 363 |
| 1868. | 1 273 | 104 | 3 235 | 313 | 3 485 | 340 | 3 403 | 345 |
| 1869. | 1 494 | 122 | 3 152 | 299 | 3 151 | 389 | 3 549 | 329 |
| 1870. | 1 471 | 122 | 3 235 | 304 | 3 565 | 426 | 3 722 | 360 |
| 1871. | 1 423 | 98 | 3 165 | 309 | 3 581 | 461 | 3 846 | 386 |
| 1872. | 1 585 | 126 | 3 411 | 323 | 3 686 | 422 | 3 708 | 341 |
| 1873. | 1 604 | 144 | 3 513 | 309 | 3 698 | 414 | 3 898 | 361 |
| 1874. | 1 606 | 142 | 3 504 | 329 | 3 664 | 409 | 4 062 | 421 |
| 1875. | 1 585 | 141 | 3 411 | 266 | 3 846 | 584 | 4 302 | 419 |
| 1876. | 1 684 | 131 | 3 653 | 329 | 3 792 | 425 | 4 164 | 383 |
| 1877. | 1 665 | 119 | 3 529 | 341 | 3 736 | 471 | 4 026 | 357 |
| 1878. | 1 534 | 118 | 3 525 | 336 | 3 788 | 463 | 3 966 | 377 |
| 1879. | 1 554 | 113 | 3 656 | 380 | 3 905 | 532 | 4 126 | 424 |
| 1880. | 1 646 | 108 | 3 530 | 358 | | | 3 737 | 343 |

Nati-morti fra i nati da parti multipli illegittimi.

Tavola XVIII.

| A N N I | AUSTRIA CISLENTANA a) | | BELGIO | | BADEN | | SVEZIA | |
|---------------|--|--|--|--|--|--|--|--|
| | Nati da parti multipli illegittimi | Nati-morti fra i nati da parti multipli illegittimi | Nati da parti multipli illegittimi | Nati-morti fra i nati da parti multipli illegittimi | Nati da parti multipli illegittimi | Nati-morti fra i nati da parti multipli illegittimi | Nati da parti multipli illegittimi | Nati-morti fra i nati da parti multipli illegittimi |
| 1865. | 2 433 | 140 | 244 | 40 | | | | |
| 1866. | 1 913 | 99 | 195 | 40 | 185 | 12 | | |
| 1867. | 1 867 | 85 | 249 | 29 | 156 | b)..... | | |
| 1868. | 2 365 | 154 | 222 | 30 | 143 | 13 | | |
| 1869. | 2 285 | 144 | 207 | 29 | 191 | 14 | 336 | 34 |
| 1870. | 2 454 | 156 | 227 | 30 | 141 | 18 | 405 | 56 |
| 1871. | 2 385 | 145 | 212 | 34 | 128 | 15 | 413 | 67 |
| 1872. | 2 307 | 144 | 198 | 33 | 124 | 19 | 446 | 42 |
| 1873. | 2 483 | 185 | 234 | 30 | 132 | 18 | 404 | 48 |
| 1874. | 2 654 | 162 | 243 | 31 | 127 | 8 | 467 | 62 |
| 1875. | 2 883 | 180 | 235 | 33 | 90 | 11 | 434 | 52 |
| 1876. | 2 486 | 166 | 214 | 28 | 90 | 8 | 468 | 52 |
| 1877. | 2 645 | 182 | 208 | 33 | 120 | 12 | 452 | 55 |
| 1878. | 2 776 | 234 | 256 | 30 | 94 | 9 | 369 | 43 |
| 1879. | 2 965 | 224 | 240 | | 85 | b)..... | 460 | 64 |
| 1880. | 2 980 | 258 | 257 | | 97 | b)..... | 436 | 48 |

BAVIERA.

| A N N I | Nati da parti multipli legittimi e illegittimi | Nati-morti fra i nati da parti multipli (leg. e illeg.) | Nati da parti multipli legittimi | Nati-morti fra i nati da parti multipli legittimi | Nati da parti multipli illegittimi | Nati-morti fra i nati da parti multipli illegittimi |
|---------------|---|--|--|--|--|--|
| 1876. | 5 867 | 388 | 5 279 | 330 | 588 | 58 |
| 1877. | 5 566 | 377 | 4 947 | 319 | 619 | 58 |
| 1878. | 5 499 | 329 | 4 911 | 282 | 588 | 47 |
| 1879. | 5 367 | 361 | 4 840 | 317 | 527 | 44 |
| 1880. | 5 171 | 346 | 4 621 | 285 | 550 | 61 |

a) Esclusi i nati da parti quadrupli, perchè non distinti secondo lo stato civile; i quali nei 16 anni furono 120 (legittimi e naturali), fra cui 22 nati-morti.

b) Mancano i dati.

Nati-morti fra i nati da parti multipli.

Tavole XVII e XVIII bis.

| ANNI | Per 100 nati da parti multipli legittimi e illegittimi | | | | | | | | | Per 100 nati da parti multipli illegittimi | | | |
|-----------------------|--|---------|-----------------------------|--------|--------|--------|----------|----------|-------|--|--------|-------|--------|
| | Francia | Prussia | Austria Cisleitana a) | Belgio | Olanda | Svezia | Svizzera | Turingia | Baden | Austria Cisleitana a) | Belgio | Baden | Svezia |
| 1865 | 16.70 | | 5.84 | 10.08 | 12.77 | 9.33 | | | 8.86 | 5.75 | 16.39 | | |
| 1866 | 15.59 | | 4.09 | 9.56 | 12.31 | 8.90 | | | 6.41 | 5.17 | 20.51 | 6.48 | |
| 1867 | 15.41 | | 3.64 | 9.86 | 11.13 | 9.87 | | | | 4.55 | 11.64 | | |
| 1868 | 15.42 | | 3.48 | 9.67 | 9.75 | 10.14 | | | 8.17 | 6.51 | 13.51 | 8.78 | |
| 1869 | 18.40 | | 3.26 | 9.48 | 12.34 | 9.27 | | | 8.16 | 6.21 | 14.01 | 7.33 | 10.12 |
| 1870 | 16.44 | | 4.02 | 9.39 | 11.94 | 9.67 | | | 8.29 | 6.35 | 13.21 | 12.76 | 13.82 |
| 1871 | 16.05 | | 3.67 | 9.76 | 12.87 | 10.04 | | | 6.89 | 6.08 | 16.04 | 11.72 | 16.22 |
| 1872 | 12.47 | | 4.09 | 9.47 | 11.45 | 9.20 | | | 7.95 | 6.24 | 16.66 | 15.32 | 9.42 |
| 1873 | 13.05 | | 4.73 | 8.80 | 11.09 | 9.26 | | | 8.98 | 7.45 | 12.82 | 13.64 | 11.98 |
| 1874 | 12.96 | | 3.90 | 9.39 | 11.11 | 10.36 | | | 8.84 | 6.10 | 12.76 | 6.30 | 12.67 |
| 1875 | 12.98 | 9.18 | 4.28 | 7.80 | 12.58 | 9.74 | | | 8.89 | 6.25 | 14.04 | 12.22 | 11.98 |
| 1876 | 12.12 | 8.55 | 4.46 | 9.01 | 11.21 | 9.22 | 10.76 | | 7.78 | 6.68 | 13.08 | 8.89 | 11.11 |
| 1877 | 12.61 | 7.43 | 4.71 | 9.52 | 12.61 | 8.87 | 9.70 | 11.36 | 7.15 | 6.88 | 15.86 | 10.00 | 12.17 |
| 1878 | 12.95 | 8.03 | 5.24 | 9.67 | 12.20 | 9.51 | 11.07 | 10.01 | 7.69 | 8.43 | 11.72 | 9.57 | 11.65 |
| 1879 | 12.28 | 7.43 | 5.23 | 10.39 | 13.62 | 10.28 | 10.12 | 10.73 | 7.27 | 7.55 | | | 13.91 |
| 1880 | | 7.76 | 5.24 | 10.14 | | 9.20 | 9.80 | 10.85 | 6.56 | 8.66 | | | 11.01 |
| <i>Medie annuali.</i> | 14.33 | 8.06 | 4.39 | 9.50 | 12.14 | 9.55 | 10.13 | 10.53 | 7.45 | 6.69 | 14.45 | 10.92 | 12.20 |

BAVIERA.

| ANNI | Per 100 nati da parti multipli | | |
|----------------------------|--------------------------------|-------------|----------------------------|
| | Legittimi | Illegittimi | Legittimi e illegittimi |
| 1876 | 6.25 | 9.86 | 6.61 |
| 1877 | 6.45 | 9.37 | 6.77 |
| 1878 | 5.74 | 8.00 | 5.98 |
| 1879 | 6.56 | 8.35 | 6.73 |
| 1880 | 6.17 | 11.09 | 6.71 |
| <i>Medie annuali . . .</i> | 6.23 | 9.33 | 6.56 |

a) Veggasi la nota alla tavola precedente.

MORTI.

(Esclusi i nati-morti).

Tavola XIX.

| ANNI | Italia a) | Francia | Inghilterra e Galles | Scozia | Irlanda | Impero Germanico | Prussia | Baviera g) | Sassonia |
|---------------|------------|--------------|-------------------------|--------|---------|---------------------|------------|------------|----------|
| 1865. | 746 685 | 921 887 | 490 909 | 70 891 | 93 151 | | 530 157 | 147 673 | 70 526 |
| 1866. | b) 733 190 | 884 573 | 500 689 | 71 348 | 93 027 | | d) 654 072 | 145 371 | 73 527 |
| 1867. | c) 866 865 | 866 887 | 471 073 | 69 068 | 93 503 | | 614 211 | 141 969 | 66 849 |
| 1868. | 777 224 | 923 038 | 480 622 | 69 416 | 86 185 | | 658 728 | 147 634 | 68 249 |
| 1869. | 713 832 | 864 320 | 494 828 | 75 875 | 89 593 | | 632 042 | 152 327 | 68 692 |
| 1870. | 773 169 | b) 1 046 909 | 515 329 | 74 165 | 90 462 | | e) 638 963 | e) 151 583 | 67 984 |
| 1871. | 778 798 | b) 1 271 010 | 514 879 | 74 712 | 88 348 | | e) 699 497 | e) 165 355 | 78 556 |
| 1872. | 827 498 | 793 064 | 492 265 | 75 794 | 97 294 | 1 194 732 | 724 855 | 152 693 | 77 726 |
| 1873. | 813 973 | 844 588 | 492 520 | 76 946 | 97 537 | 1 173 955 | 698 366 | 155 769 | 77 015 |
| 1874. | 827 253 | 781 709 | 526 632 | 80 720 | 91 961 | 1 122 157 | 650 578 | 153 956 | 75 805 |
| 1875. | 843 161 | 845 062 | 546 453 | 81 767 | 98 114 | 1 172 393 | f) 677 802 | 157 684 | 82 405 |
| 1876. | 796 420 | 834 074 | 510 315 | 74 129 | 92 324 | 1 133 627 | 659 537 | 154 149 | 78 121 |
| 1877. | 787 817 | 801 956 | 500 496 | 73 937 | 93 543 | 1 152 535 | 672 029 | 154 621 | 81 900 |
| 1878. | 813 550 | 839 176 | 539 872 | 76 793 | 99 629 | 1 157 960 | 685 898 | 153 365 | 81 891 |
| 1879. | 836 682 | 839 882 | 526 255 | 73 329 | 105 089 | 1 143 773 | 666 237 | 155 240 | 81 292 |
| 1880. | 869 992 | 858 337 | 528 624 | 75 795 | 102 906 | 1 173 205 | 692 610 | 152 475 | 87 152 |

a) La provincia di Roma comincia a figurare in queste cifre coll'anno 1872.

b) Compresi i morti in guerra.

c) Anno di colera.

d) Nelle cifre della Prussia pel 1866 non sono compresi i morti in guerra.

e) Non compresi i morti in guerra.

f) Sono da aggiungersi 1273 casi di morte, che vennero a cognizione nel 1876. Non si sa se fra questi siano compresi o esclusi i nati-morti.

g) Fino al 1870 inclusivamente l'anno è calcolato dal 1 ottobre dell'anno precedente a tutto il settembre di quello indicato nella tavola.

Segue Tavola XIX.

| ANNI | Turingia | Wurtemberg a) | Baden | Alasazia-Lorena | Austria Cisleitana | Ungheria | Croazia e Slavonia | Stizzera |
|-------|----------|------------------|--------|-----------------|-----------------------|------------|-----------------------|----------|
| 1865. | 22 799 | 61 059 | 41 428 | | 598 863 | 385 610 | | |
| 1866. | 22 522 | 57 965 | 39 680 | | b) 804 338 | b) 504 048 | | |
| 1867. | 21 447 | 55 505 | 37 610 | | 580 055 | 436 434 | | |
| 1868. | 21 289 | 59 027 | 39 889 | | 571 558 | 443 799 | | |
| 1869. | 20 877 | 58 861 | 41 592 | | 583 995 | 424 106 | | |
| 1870. | 21 525 | 65 892 | 46 045 | | 598 581 | 446 085 | 75 495 | 68 746 |
| 1871. | 23 176 | 58 813 | 47 092 | | 616 729 | 535 350 | 91 081 | 74 002 |
| 1872. | 23 690 | 57 221 | 39 267 | 38 494 | 677 022 | 580 445 | 89 183 | 59 758 |
| 1873. | 22 266 | 58 459 | 40 586 | 40 877 | c) 811 150 | c) 874 055 | c) 95 733 | 61 676 |
| 1874. | 22 288 | 57 876 | 41 788 | 40 698 | 662 929 | 571 728 | 88 020 | 60 845 |
| 1875. | 23 291 | 61 216 | 42 778 | 43 802 | 634 088 | 501 001 | 74 360 | 66 113 |
| 1876. | 24 112 | 60 178 | 40 323 | 39 987 | 634 363 | 478 684 | 74 295 | 66 810 |
| 1877. | 22 175 | 58 650 | 41 857 | 39 732 | 677 748 | 499 612 | 70 798 | 65 353 |
| 1878. | 22 150 | 56 379 | 40 294 | 38 254 | 683 661 | 521 117 | 64 601 | 65 311 |
| 1879. | 22 491 | 57 741 | 41 479 | 40 423 | 652 491 | 502 087 | 64 637 | 63 651 |
| 1880. | 24 117 | 56 340 | 39 695 | 39 742 | 654 258 | 529 379 | 63 973 | 62 223 |

| ANNI | Belgio | Olanda | Svezia | Norvegia | Danimarca | Finlandi d) | Spagna | Grecia e) |
|-------|------------|---------|--------|----------|-----------|----------------|---------|--------------|
| 1865. | 122 341 | 91 074 | 79 216 | 28 066 | 39 266 | 45 743 | 538 580 | 29 358 |
| 1866. | c) 151 116 | 101 854 | 82 666 | 28 993 | 35 707 | 61 894 | 463 684 | 27 408 |
| 1867. | 105 576 | 84 767 | 82 072 | 31 708 | 34 553 | 69 774 | 487 151 | 28 134 |
| 1868. | 107 556 | 89 944 | 87 807 | 31 737 | 33 816 | 137 720 | 548 690 | 32 444 |
| 1869. | 109 607 | 84 553 | 92 775 | 29 534 | 33 781 | 43 675 | 550 560 | 32 561 |
| 1870. | 118 359 | 93 066 | 82 449 | 28 120 | 34 031 | 31 841 | 512 249 | 31 881 |
| 1871. | 145 746 | 106 978 | 72 046 | 29 567 | 35 075 | 31 958 | | 29 640 |
| 1872. | 190 129 | 94 594 | 68 802 | 29 172 | 33 433 | 35 889 | | 31 004 |
| 1873. | 112 873 | 89 287 | 73 525 | 29 828 | 34 250 | 43 525 | | 36 861 |
| 1874. | 109 595 | 85 069 | 87 760 | 32 452 | 37 046 | 45 225 | | 29 863 |
| 1875. | 122 480 | 96 894 | 88 439 | 33 964 | 39 423 | 43 440 | | 30 036 |
| 1876. | 116 787 | 90 187 | 86 334 | 34 356 | 37 365 | 42 151 | | 31 083 |
| 1877. | 114 269 | 86 289 | 83 175 | 31 354 | 35 806 | 47 458 | | 31 280 |
| 1878. | 117 721 | 90 739 | 81 418 | 29 582 | 35 792 | 47 739 | | 30 588 |
| 1879. | 121 060 | 90 024 | 77 152 | 28 616 | 38 531 | 39 468 | | 30 498 |
| 1880. | 123 323 | 95 281 | 82 753 | 30 550 | 40 237 | 48 857 | 462 784 | 30 288 |

a) Dal 1865 fino al 1870 inclusivamente nel numero dei morti sono compresi anche i nati-morti; dal 1871 in poi sono esclusi.

b) Compresi i morti in guerra.

c) Anno di colera.

d) Gli anni 1868 e 1871 e, in generale, i periodi triennali 1866-68 e 1870-72, si devono considerare come assolutamente anormali, riguardo al movimento della popolazione. Nel primo di questi periodi il paese ha sofferto grandemente in causa di una terribile carestia e di mortali epidemie, che menarono strage nelle popolazioni, stremate dalla fame. In certi distretti quasi un quarto degli abitanti perirono in meno di un anno. Il periodo 1870-72 segna invece una reazione contro questo rapido diminuire della popolazione.

e) Veggasi la nota a) a pagina cccxii.

Segue Tavola XIX.

| A N N I | Romania | Serbia a) | Russia Europea | Polonia Russa | Massachusetts | Vermont | Connecticut b) | Rhode Island |
|----------------|---------|-----------|----------------|---------------|---------------|---------|----------------|--------------|
| 1865 | | 30 263 | | 148 563 | | 4 858 | 7 950 | 3 405 |
| 1866 | | 29 409 | | 149 415 | | 3 841 | 7 520 | 2 970 |
| 1867 | | 31 625 | 2 304 701 | 165 212 | | 4 088 | 7 343 | 2 889 |
| 1868 | | 41 036 | 2 523 792 | 158 690 | | 4 455 | 7 549 | 2 912 |
| 1869 | | 38 162 | 2 457 117 | 151 511 | | 4 528 | 8 417 | 3 382 |
| 1870 | 111 963 | 43 256 | 2 274 225 | 166 427 | 27 329 | 4 735 | 8 895 | 3 298 |
| 1871 | 114 576 | 42 647 | 2 506 776 | 151 487 | 27 943 | 4 507 | 8 166 | 3 344 |
| 1872 | 132 508 | 42 387 | 2 731 006 | 186 865 | 35 019 | 5 417 | 9 970 | 4 247 |
| 1873 | 141 982 | 43 157 | 2 440 629 | 239 573 | 33 912 | 4 835 | 9 823 | 4 403 |
| 1874 | 152 247 | 49 291 | 2 408 538 | 185 222 | 31 887 | 5 232 | 8 939 | 4 229 |
| 1875 | 140 709 | 43 209 | 2 404 831 | 166 176 | 34 978 | 5 360 | 9 833 | 4 317 |
| 1876 | 125 857 | 66 154 | | 159 954 | 33 186 | 5 080 | 10 187 | 4 116 |
| 1877 | 140 709 | 46 073 | | 165 738 | 31 342 | | 9 696 | 4 450 |
| 1878 | 141 773 | 46 385 | | | 31 303 | | 9 352 | 4 441 |
| 1879 | 132 219 | 45 472 | | 181 022 | 31 801 | | 9 108 | 4 472 |
| 1880 | | 55 126 | | | 35 292 | | 10 064 | 4 829 |

PORTOGALLO.

Morti (compresi i nati-morti).

| A N N I | Popolazione | Morti | Morti per 100 abitanti |
|--------------------------------|-------------|--------|------------------------------|
| 1860 | 3 878 895 | 77 312 | 1.99 |
| 1861 | 3 918 098 | 81 021 | 2.06 |
| 1862 | 3 951 558 | 88 742 | 2.24 |
| <i>Media annuale</i> | | | 2.14 |

Dalle precedenti cifre assolute si ricavano i seguenti rapporti centesimali.

- a) Nelle cifre degli anni 1876, 1877 e 1878 sono compresi i morti in guerra.
 b) Sono compresi i nati-morti meno negli ultimi due anni 1879 e 1880.

Tavola XIX bis.

Morti per 100 abitanti. (Esclusi i nati-morti). a)

| A N N I | Italia | Francia | Inghilterra e Galles | Scozia | Irlanda | Impero Germanico | Prussia | Baviera | Sassonia |
|--------------------------|--------|---------|----------------------|--------|---------|------------------|---------|---------|----------|
| 1865 | 2.98 | 2.43 | 2.32 | 2.23 | 1.67 | | 2.68 | 3.07 | 2.98 |
| 1866 | 2.90 | 2.12 | 2.34 | 2.22 | 1.68 | | 3.35 | 3.02 | 3.07 |
| 1867 | 3.42 | 2.27 | 2.17 | 2.13 | 1.70 | | 2.66 | 2.92 | 2.76 |
| 1868 | 3.05 | 2.36 | 2.19 | 2.12 | 1.58 | | 2.73 | 3.05 | 2.78 |
| 1869 | 2.77 | 2.34 | 2.23 | 2.30 | 1.64 | | 2.59 | 3.14 | 2.76 |
| 1870 | 2.98 | 2.83 | 2.29 | 2.22 | 1.67 | | 2.60 | 3.12 | 2.69 |
| 1871 | 3.00 | 3.48 | 2.26 | 2.22 | 1.64 | | 2.83 | 3.40 | 3.07 |
| 1872 | 3.05 | 2.20 | 2.13 | 2.23 | 1.81 | 2.90 | 2.92 | 3.11 | 2.97 |
| 1873 | 3.00 | 2.33 | 2.10 | 2.24 | 1.83 | 2.83 | 2.79 | 3.15 | 2.90 |
| 1874 | 3.03 | 2.12 | 2.22 | 2.33 | 1.73 | 2.67 | 2.56 | 3.10 | 2.84 |
| 1875 | 3.07 | 2.32 | 2.27 | 2.34 | 1.86 | 2.76 | 2.63 | 3.14 | 2.99 |
| 1876 | 2.87 | 2.26 | 2.09 | 2.10 | 1.75 | 2.63 | 2.53 | 3.04 | 2.81 |
| 1877 | 2.81 | 2.17 | 2.03 | 2.08 | 1.77 | 2.64 | 2.55 | 3.03 | 2.89 |
| 1878 | 2.88 | 2.26 | 2.16 | 2.14 | 1.89 | 2.62 | 2.58 | 2.98 | 2.85 |
| 1879 | 2.94 | 2.26 | 2.07 | 2.02 | 1.96 | 2.56 | 2.47 | 2.97 | 2.79 |
| 1880 | 3.05 | 2.30 | 2.06 | 2.07 | 1.98 | 2.60 | 2.54 | 2.89 | 2.95 |
| <i>Medie annuali . .</i> | 2.98 | 2.39 | 2.19 | 2.18 | 1.76 | 2.69 | 2.66 | 3.07 | 2.88 |

| A N N I | Turingia | Württemberg | Baden | Alsazia-Lorena | Austria Cisleitana | Ungheria | Croazia e Slavonia | Svizzera |
|--------------------------|----------|-------------|-------|----------------|--------------------|----------|--------------------|----------|
| 1865 | 2.62 | 3.49 | 2.90 | | 3.03 | 2.92 | | |
| 1866 | 2.57 | 3.23 | 2.77 | | 4.08 | 3.80 | | |
| 1867 | 2.43 | 3.12 | 2.62 | | 2.93 | 3.28 | | |
| 1868 | 2.40 | 3.80 | 2.77 | | 2.85 | 3.80 | | |
| 1869 | 2.35 | 3.21 | 2.87 | | 2.89 | 3.12 | | |
| 1870 | 2.41 | 3.63 | 3.16 | | 2.94 | 3.25 | 4.05 | 2.58 |
| 1871 | 2.60 | 3.40 | 3.22 | | 3.00 | 3.89 | 4.92 | 2.76 |
| 1872 | 2.64 | 3.29 | 2.67 | 2.49 | 3.27 | 4.22 | 4.86 | 2.22 |
| 1873 | 2.46 | 3.16 | 2.74 | 2.65 | 3.87 | 6.51 | 5.25 | 2.27 |
| 1874 | 2.44 | 3.10 | 2.79 | 2.65 | 3.13 | 4.26 | 4.86 | 2.23 |
| 1875 | 2.54 | 3.25 | 2.84 | 2.86 | 2.96 | 3.69 | 4.08 | 2.40 |
| 1876 | 2.60 | 3.17 | 2.66 | 2.60 | 2.94 | 3.50 | 4.05 | 2.41 |
| 1877 | 2.37 | 3.05 | 2.73 | 2.57 | 3.11 | 3.63 | 3.88 | 2.27 |
| 1878 | 2.33 | 2.91 | 2.61 | 2.46 | 3.11 | 3.77 | 3.47 | 2.33 |
| 1879 | 2.34 | 2.95 | 2.66 | 2.59 | 2.94 | 3.59 | 3.43 | 2.26 |
| 1880 | 2.47 | 2.86 | 2.53 | 2.54 | 2.95 | 3.77 | 3.36 | 2.19 |
| <i>Medie annuali . .</i> | 2.46 | 3.13 | 2.73 | 2.60 | 3.13 | 3.78 | 4.19 | 2.35 |

a) Vedansi le note a piè della tavola corrispondente delle cifre effettive.

Segue Tavola XIX bis.

| ANNI | Belgio | Olanda | Svezia | Norvegia | Danimarca | Finlandia | Russia Europea | Polonia Russa |
|--------------------------------|--------|--------|--------|----------|-----------|-----------|----------------|---------------|
| 1865 | 2.45 | 2.58 | 1.94 | 1.66 | 2.30 | 2.48 | | 2.71 |
| 1866 | 3.13 | 2.80 | 2.00 | 1.70 | 2.08 | 3.36 | | 2.66 |
| 1867 | 2.15 | 2.36 | 1.96 | 1.85 | 1.99 | 3.81 | 3.62 | 2.88 |
| 1868 | 2.16 | 2.48 | 2.10 | 1.84 | 1.93 | 7.93 | 3.93 | 2.72 |
| 1869 | 2.18 | 2.31 | 2.23 | 1.71 | 1.91 | 2.50 | 3.78 | 2.53 |
| 1870 | 2.33 | 2.57 | 1.98 | 1.62 | 1.91 | 1.80 | 3.46 | 2.73 |
| 1871 | 2.85 | 2.94 | 1.72 | 1.69 | 1.95 | 1.77 | 3.76 | 2.43 |
| 1872 | 2.32 | 2.57 | 1.63 | 1.66 | 1.84 | 1.96 | 4.06 | 2.95 |
| 1873 | 2.14 | 2.40 | 1.72 | 1.69 | 1.85 | 2.34 | 3.58 | 3.75 |
| 1874 | 2.05 | 2.26 | 2.03 | 1.82 | 2.00 | 2.40 | 3.47 | 2.85 |
| 1875 | 2.27 | 2.54 | 2.03 | 1.88 | 2.10 | 2.27 | 3.44 | 2.50 |
| 1876 | 2.19 | 2.33 | 1.95 | 1.89 | 1.97 | 2.17 | | 2.36 |
| 1877 | 2.11 | 2.20 | 1.85 | 1.68 | 1.87 | 2.41 | | 2.40 |
| 1878 | 2.15 | 2.28 | 1.81 | 1.57 | 1.85 | 2.40 | | |
| 1879 | 2.19 | 2.23 | 1.69 | 1.49 | 1.98 | 1.40 | | 2.55 |
| 1880 | 2.23 | 2.35 | 1.81 | 1.54 | 2.04 | 2.37 | | |
| <i>Medie annuali</i> | 2.30 | 2.45 | 1.90 | 1.70 | 1.97 | 2.72 | 3.67 | 2.71 |

| ANNI | Spagna | Grecia | Romania | Serbia | Massachusetts | Vermont | Connecticut | Rhode Island |
|--------------------------------|--------|--------|---------|--------|---------------|---------|-------------|--------------|
| 1865 | 3.30 | 2.01 | | 2.55 | | 1.47 | 1.59 | 1.84 |
| 1866 | 2.83 | 1.88 | | 2.43 | | 1.16 | 1.48 | 1.55 |
| 1867 | 2.95 | 1.93 | | 2.57 | | 1.24 | 1.43 | 1.46 |
| 1868 | 3.29 | 2.23 | | 3.27 | | 1.35 | 1.45 | 1.13 |
| 1869 | 3.30 | 2.23 | | 2.97 | | 1.37 | 1.59 | 1.61 |
| 1870 | 3.06 | 2.19 | 2.22 | 3.22 | 1.87 | 1.43 | 1.65 | 1.49 |
| 1871 | | 2.02 | 2.29 | 3.24 | 1.87 | 1.36 | 1.50 | 1.49 |
| 1872 | | 2.09 | 2.65 | 3.20 | 2.29 | 1.64 | 1.80 | 1.82 |
| 1873 | | 2.47 | 2.84 | 3.23 | 2.16 | 1.46 | 1.75 | 1.83 |
| 1874 | | 1.99 | 3.04 | 3.68 | 1.98 | 1.58 | 1.57 | 1.69 |
| 1875 | | 2.04 | 2.81 | 3.13 | 2.12 | 1.62 | 1.70 | 1.67 |
| 1876 | | 2.03 | 2.52 | 4.82 | 2.01 | 1.53 | 1.73 | 1.57 |
| 1877 | | 2.02 | 2.61 | 3.36 | 1.89 | | 1.62 | 1.68 |
| 1878 | | 1.82 | 2.84 | 3.34 | 1.88 | | 1.55 | 1.65 |
| 1879 | | 2.46 | 2.64 | 3.29 | 1.85 | | 1.48 | 1.64 |
| 1880 | 2.78 | 1.78 | | 3.24 | 1.98 | | 1.62 | |
| <i>Medie annuali</i> | 3.07 | 2.11 | 2.67 | 3.24 | 1.99 | 1.43 | 1.60 | 1.63 |

Morti distinti per sesso. a)

Tavola XX.

| A N N I | ITALIA | | FRANCIA | | INGHILTERRA E GALLES | | SCOZIA | |
|----------------|---------|---------|---------|---------|-------------------------|---------|--------|---------|
| | Maschi | Femmine | Maschi | Femmine | Maschi | Femmine | Maschi | Femmine |
| 1865 | 385 004 | 361 081 | 467 530 | 454 357 | 252 218 | 238 691 | 35 190 | 35 701 |
| 1866 | 379 097 | 354 033 | 449 752 | 434 821 | 256 402 | 244 287 | 35 355 | 35 993 |
| 1867 | 443 384 | 423 481 | 441 204 | 425 683 | 242 588 | 228 485 | 34 363 | 34 705 |
| 1868 | 400 076 | 377 148 | 471 225 | 450 813 | 247 107 | 233 515 | 31 662 | 34 754 |
| 1869 | 368 230 | 345 602 | 442 988 | 421 332 | 254 863 | 239 965 | 37 868 | 38 007 |
| 1870 | 399 649 | 373 520 | 553 037 | 493 872 | 265 586 | 249 743 | 36 866 | 37 299 |
| 1871 | 404 175 | 374 554 | 692 233 | 578 777 | 265 563 | 249 316 | 36 827 | 37 885 |
| 1872 | 428 280 | 399 218 | 409 811 | 383 253 | 255 135 | 237 130 | 37 939 | 37 855 |
| 1873 | 415 996 | 397 977 | 433 804 | 410 784 | 254 985 | 237 535 | 39 037 | 37 909 |
| 1874 | 423 681 | 403 572 | 400 866 | 380 843 | 272 178 | 254 454 | 40 678 | 40 042 |
| 1875 | 431 756 | 411 405 | 433 292 | 410 770 | 282 202 | 264 251 | 40 323 | 41 444 |
| 1876 | 409 786 | 386 634 | 433 836 | 400 238 | 265 076 | 245 239 | 37 404 | 36 725 |
| 1877 | 403 713 | 384 104 | 414 306 | 387 650 | 260 567 | 239 929 | 37 173 | 36 764 |
| 1878 | 416 081 | 397 469 | 432 820 | 406 356 | 278 772 | 261 100 | 38 389 | 38 404 |
| 1879 | 427 867 | 408 815 | 434 670 | 405 212 | 271 496 | 254 759 | 36 325 | 37 004 |
| 1880 | 448 256 | 421 736 | 443 397 | 414 940 | 273 442 | 255 182 | 38 075 | 37 720 |

| A N N I | IRLANDA | | IMPERO GERMANICO | | PRUSSIA | | BAVIERA | |
|----------------|---------|---------|------------------|------------|------------|------------|-----------|-----------|
| | Maschi | Femmine | Maschi | Femmine | Maschi | Femmine | Maschi | Femmine |
| 1865 | 46 246 | 46 908 | | | 274 108 | 256 049 | 76 053 | 71 620 |
| 1866 | 46 140 | 46 887 | | | 335 200 | 318 872 | 75 305 | 70 066 |
| 1867 | 46 945 | 46 558 | | | 318 429 | 295 782 | 73 350 | 68 619 |
| 1868 | 43 359 | 42 826 | | | 341 418 | 317 310 | 75 666 | 71 968 |
| 1869 | 45 012 | 44 581 | | | 327 143 | 304 899 | 78 893 | 73 434 |
| 1870 | 45 501 | 44 961 | | | 332 250 | 306 713 | 79 049 | 72 534 |
| 1871 | 44 233 | 44 115 | | | 360 307 | 339 190 | 85 720 | 79 635 |
| 1872 | 48 991 | 48 303 | 614 295 | 580 437 | 372 941 | 351 914 | 79 130 | 73 563 |
| 1873 | 48 956 | 48 581 | 609 308 | 564 647 | 363 862 | 334 504 | 81 070 | 74 699 |
| 1874 | 46 474 | 45 437 | 584 398 | 537 759 | 340 773 | 309 805 | 79 563 | 74 393 |
| 1875 | 48 924 | 49 190 | 613 090 | 539 303 | e) 356 860 | c) 320 942 | 81 950 | 75 734 |
| 1876 | 46 108 | 46 216 | 596 310 | 537 317 | 349 009 | 310 528 | 80 591 | 73 558 |
| 1877 | 47 182 | 46 361 | b) 603 787 | b) 548 746 | 353 196 | 318 833 | d) 81 232 | d) 73 388 |
| 1878 | 50 116 | 49 513 | b) 605 324 | b) 552 633 | 360 112 | 325 786 | 79 896 | 73 469 |
| 1879 | 52 268 | 51 821 | 596 967 | 546 806 | 348 886 | 317 351 | 81 047 | 74 193 |
| 1880 | 51 640 | 51 266 | b) 609 574 | b) 563 630 | 361 215 | 331 395 | 78 664 | 73 811 |

a) Vedansi le note alla tavola XIX.

b) A formare il totale dei morti sono da aggiungerne 2 nel 1877, 3 nel 1878 e 1 nel 1880, non distinti per sesso.

c) Si debbono aggiungere 737 maschi e 536 femmine, che morirono nel 1875, ma la cui morte venne a cognizione soltanto nel 1876.

d) Per avere il totale si deve aggiungere un morto, non classificato per sesso.

Segue Tavola XX.

| A N N I | SASSONIA | | TURNGIA | | WÜRTTEMBERG a) | | BADEN | |
|---------|----------|---------|---------|-----------|----------------|---------|--------|---------|
| | Maschi | Femmine | Maschi | Femmine | Maschi | Femmine | Maschi | Femmine |
| 1865 | 36 528 | 33 998 | | | 31 163 | 29 896 | 21 276 | 20 152 |
| 1866 | 37 711 | 35 816 | | | 29 753 | 28 212 | 20 454 | 19 226 |
| 1867 | 34 844 | 32 005 | | | 28 854 | 26 651 | 19 724 | 17 886 |
| 1868 | 35 137 | 33 112 | 10 927 | 10 362 | 30 359 | 28 668 | 20 758 | 19 131 |
| 1869 | 35 712 | 32 980 | 10 814 | 10 063 | 30 590 | 28 271 | 21 233 | 20 359 |
| 1870 | 35 782 | 32 202 | 11 242 | 10 283 | 33 898 | 31 094 | 23 940 | 22 105 |
| 1871 | 41 107 | 37 449 | 11 940 | 11 236 | 30 434 | 28 379 | 24 205 | 22 887 |
| 1872 | 39 535 | 37 191 | 12 123 | 11 557 b) | 29 390 b) | 27 831 | 20 170 | 19 097 |
| 1873 | 40 176 | 36 839 | 11 567 | 10 699 | 30 214 | 28 245 | 20 749 | 19 837 |
| 1874 | 39 797 | 36 008 | 11 486 | 10 802 | 29 912 | 27 964 | 21 449 | 20 339 |
| 1875 | 43 297 | 39 108 | 12 151 | 11 140 | 31 567 | 29 649 | 22 034 | 20 744 |
| 1876 | 41 549 | 36 572 | 13 001 | 11 111 | 31 059 | 29 119 | 20 862 | 19 461 |
| 1877 | 43 042 | 38 858 | 11 583 | 10 592 | 30 427 | 28 223 | 21 635 | 20 222 |
| 1878 | 43 169 | 38 722 | 11 661 | 10 489 | 29 258 | 27 121 | 20 636 | 19 658 |
| 1879 | 42 802 | 38 490 | 11 926 | 10 565 | 29 640 | 28 101 | 21 225 | 20 254 |
| 1880 | 45 884 | 41 268 | 12 651 | 11 466 c) | 28 999 | 27 340 | 20 275 | 19 420 |

| A N N I | ALSAZIA-LORENA | | AUSTRIA CISLEITANA | | UNGHERIA | | CROAZIA E SLAVONIA d) | |
|---------|----------------|---------|--------------------|---------|----------|---------|-----------------------|---------|
| | Maschi | Femmine | Maschi | Femmine | Maschi | Femmine | Maschi | Femmine |
| 1865 | | | 307 911 | 290 952 | 200 275 | 185 335 | | |
| 1866 | | | 413 532 | 390 806 | 260 118 | 243 925 | | |
| 1867 | | | 298 600 | 281 455 | 224 906 | 211 528 | | |
| 1868 | | | 295 694 | 275 864 | 229 940 | 213 859 | | |
| 1869 | | | 302 104 | 281 891 | 222 494 | 201 612 | | |
| 1870 | | | 311 083 | 287 498 | 233 890 | 212 195 | 39 481 | 36 014 |
| 1871 | | | 322 392 | 294 337 | 279 440 | 255 910 | 47 217 | 43 864 |
| 1872 | 19 291 | 19 203 | 352 141 | 324 831 | 302 901 | 277 544 | 45 981 | 43 202 |
| 1873 | 20 518 | 20 359 | 419 316 | 391 834 | 450 603 | 423 452 | 48 926 | 46 807 |
| 1874 | 20 634 | 20 064 | 344 558 | 318 371 | 299 855 | 271 873 | 45 454 | 42 566 |
| 1875 | 22 294 | 21 508 | 330 061 | 304 027 | 262 273 | 238 728 | 38 908 | 35 452 |
| 1876 | 20 477 | 19 510 | 331 533 | 302 830 | 250 698 | 227 986 | 38 408 | 35 887 |
| 1877 | 20 162 | 19 570 | 353 547 | 324 201 | 260 568 | 239 044 | 36 661 | 34 137 |
| 1878 | 19 259 | 18 995 | 354 618 | 329 043 | 269 349 | 251 768 | 33 361 | 31 240 |
| 1879 | 20 487 | 19 936 | 337 968 | 314 523 | 260 083 | 242 004 | 33 715 | 30 922 |
| 1880 | 19 965 | 19 777 | 338 874 | 315 384 | 275 867 | 253 512 | 33 065 | 30 903 |

a) Fino al 1870 inclusivamente nel numero dei morti sono compresi anche i nati-morti.

b) Sono da aggiungersi 2 morti di cui non si conosce il sesso.

c) Compreso un morto di sesso sconosciuto.

d) Nelle cifre degli anni 1870, 1871, 1872 non sono compresi i morti della città e territorio di Fiume. Si veggia la nota e) pag. cxxix.

Segue Tavola XX.

| A N N I | SVIZZERA | | BELGIO | | OLANDA | | SVEZIA | |
|---------|----------|---------|--------|---------|--------|---------|--------|---------|
| | Maschi | Femmine | Maschi | Femmine | Maschi | Femmine | Maschi | Femmine |
| 1865 | | | 62 313 | 60 028 | 46 231 | 44 843 | 40 715 | 38 501 |
| 1866 | | | 77 152 | 73 964 | 51 738 | 50 116 | 42 437 | 40 229 |
| 1867 | | | 54 206 | 51 370 | 43 118 | 41 649 | 42 014 | 40 058 |
| 1868 | | | 55 175 | 52 381 | 45 745 | 44 199 | 45 167 | 42 640 |
| 1869 | | | 55 768 | 53 839 | 41 751 | 40 802 | 47 247 | 45 528 |
| 1870 | 35 287 | 33 459 | 60 572 | 57 787 | 47 175 | 45 891 | 41 805 | 40 644 |
| 1871 | 39 599 | 34 403 | 75 070 | 70 676 | 54 303 | 52 675 | 36 321 | 35 725 |
| 1872 | 31 170 | 28 588 | 62 041 | 58 088 | 48 550 | 46 044 | 35 155 | 33 647 |
| 1873 | 31 819 | 29 857 | 58 589 | 54 284 | 45 716 | 43 571 | 37 288 | 36 237 |
| 1874 | 31 325 | 29 520 | 56 939 | 52 656 | 43 446 | 41 623 | 44 952 | 42 808 |
| 1875 | 34 211 | 31 902 | 63 828 | 58 652 | 49 541 | 47 293 | 45 260 | 43 179 |
| 1876 | 35 120 | 31 699 | 60 861 | 55 926 | 46 383 | 43 804 | 43 930 | 42 404 |
| 1877 | 33 926 | 31 427 | 59 752 | 54 517 | 44 504 | 41 785 | 42 616 | 40 559 |
| 1878 | 33 631 | 31 680 | 61 704 | 56 017 | 46 636 | 44 103 | 40 944 | 40 474 |
| 1879 | 32 998 | 30 653 | 63 319 | 57 741 | 46 155 | 43 869 | 38 807 | 38 345 |
| 1880 | 32 229 | 29 971 | 64 963 | 58 360 | | | 41 740 | 41 013 |

| A N N I | NORVEGIA | | DANIMARCA | | FINLANDIA | | RUSSIA EUROPEA | |
|---------|----------|---------|-----------|---------|-----------|---------|----------------|-----------|
| | Maschi | Femmine | Maschi | Femmine | Maschi | Femmine | Maschi | Femmine |
| 1865 | 14 271 | 13 795 | 20 125 | 19 141 | 23 576 | 22 167 | | |
| 1866 | 14 777 | 14 216 | 18 056 | 17 651 | 30 918 | 30 976 | | |
| 1867 | 16 185 | 15 523 | 17 421 | 17 137 | 34 743 | 35 031 | 1 175 170 | 1 129 531 |
| 1868 | 16 288 | 15 449 | 17 041 | 16 775 | 72 214 | 65 506 | 1 285 888 | 1 237 904 |
| 1869 | 15 099 | 14 435 | 16 908 | 16 873 | 21 315 | 21 860 | 1 255 627 | 1 201 490 |
| 1870 | 14 372 | 13 748 | 17 320 | 16 771 | 15 917 | 15 924 | 1 157 434 | 1 116 791 |
| 1871 | 15 044 | 14 523 | 17 676 | 17 399 | 16 011 | 15 947 | 1 283 630 | 1 223 146 |
| 1872 | 14 818 | 14 354 | 16 775 | 16 658 | 18 111 | 17 778 | 1 401 196 | 1 329 810 |
| 1873 | 15 076 | 14 752 | 17 212 | 17 038 | 21 936 | 21 589 | 1 245 408 | 1 195 221 |
| 1874 | 16 499 | 15 953 | 19 048 | 17 998 | 22 976 | 22 249 | 1 235 068 | 1 173 470 |
| 1875 | 17 336 | 16 028 | 20 069 | 19 354 | 22 063 | 21 395 | 1 235 830 | 1 169 001 |
| 1876 | 17 459 | 16 897 | 19 107 | 18 258 | 21 579 | 20 572 | | |
| 1877 | 15 863 | 15 491 | 18 197 | 17 609 | 24 443 | 23 015 | | |
| 1878 | 14 934 | 14 648 | 17 996 | 17 796 | 24 082 | 23 657 | | |
| 1879 | 14 368 | 14 248 | 19 635 | 18 896 | 20 009 | 19 459 | | |
| 1880 | 15 360 | 15 190 | 20 453 | 19 784 | 25 035 | 23 822 | | |

Segue Tavola XX.

| A N N I | SPAGNA | | GRECIA a) | | ROMANIA | | SERBIA | |
|----------------|---------|---------|-----------|---------|---------|---------|-----------|---------|
| | Maschi | Femmine | Maschi | Femmine | Maschi | Femmine | Maschi | Femmine |
| 1865 | 275 729 | 262 851 | 15 396 | 13 962 | | | 15 987 | 14 276 |
| 1866 | 241 452 | 222 232 | 14 579 | 12 829 | | | 15 367 | 14 042 |
| 1867 | 253 012 | 234 139 | 14 933 | 13 201 | | | 16 653 | 14 972 |
| 1868 | 286 649 | 262 041 | 17 018 | 15 426 | | | 21 390 | 19 646 |
| 1869 | 282 598 | 267 962 | 17 262 | 15 299 | | | 20 212 | 17 950 |
| 1870 | 266 038 | 246 211 | 16 792 | 15 089 | 61 514 | 50 449 | 22 837 | 20 419 |
| 1871 | | | 15 585 | 14 055 | 62 679 | 51 897 | 22 482 | 20 165 |
| 1872 | | | 16 143 | 14 861 | 71 404 | 61 104 | 22 186 | 20 201 |
| 1873 | | | 19 406 | 17 455 | 76 110 | 65 872 | 22 370 | 20 787 |
| 1874 | | | 15 527 | 14 336 | 81 497 | 70 750 | 25 368 | 23 923 |
| 1875 | | | 16 212 | 14 724 | 74 955 | 65 754 | 22 373 | 20 836 |
| 1876 | | | 16 111 | 14 972 | 67 569 | 58 288 | b) 39 391 | 26 763 |
| 1877 | | | 16 187 | 15 093 | 71 700 | 61 681 | 24 210 | 21 863 |
| 1878 | | | 16 041 | 14 547 | 75 646 | 66 127 | 24 814 | 21 571 |
| 1879 | | | 16 288 | 14 210 | 70 070 | 62 149 | 23 702 | 21 770 |
| 1880 | | | 16 280 | 14 008 | | | 28 939 | 26 187 |

a) Non si poté verificare se nelle cifre del sessennio 1865-1870, siano compresi o no i nati-morti. Si arguisce però che questi siano inclusi nel numero totale dei morti, per il fatto che vi ha, per la Grecia, fra la mortalità dei maschi e quella delle femmine un rapporto maggiore di quello che si riscontra per gli altri Stati, ad eccezione della Romania e della Serbia, pei quali paesi, in mancanza di dati positivi, si potrebbe fare la stessa congettura. Sappiamo di certo che dal 1870 in poi i nati-morti sono esclusi.

b) Sono compresi i morti in guerra.

Segue Tavola XX.

| A N N I | MASSACHUSETTS a) | | VERMONT b) | | CONNECTICUT c) | | RHODE ISLAND | |
|---------|------------------|---------|------------|---------|----------------|---------|--------------|---------|
| | Maschi | Femmine | Maschi | Femmine | Maschi | Femmine | Maschi | Femmine |
| 1865 | | | | | | | 1 686 | 1 719 |
| 1866 | | | | | | | 1 497 | 1 473 |
| 1867 | | | | | | | 1 442 | 1 447 |
| 1868 | | | | | | | 1 413 | 1 499 |
| 1869 | | | | | | | 1 696 | 1 686 |
| 1870 | 13 699 | 13 598 | | | | | 1 588 | 1 650 |
| 1871 | 13 985 | 13 931 | | | | | 1 621 | 1 723 |
| 1872 | 17 717 | 17 256 | | | | | 2 118 | 2 129 |
| 1873 | 17 242 | 16 642 | 2 384 | 2 398 | | | 2 166 | 2 237 |
| 1874 | 15 912 | 15 935 | 2 571 | 2 608 | | | 2 111 | 2 118 |
| 1875 | 17 329 | 17 619 | 2 624 | 2 685 | | | 2 108 | 2 209 |
| 1876 | 16 485 | 16 669 | 2 465 | 2 583 | | | 1 969 | 2 147 |
| 1877 | 15 427 | 15 894 | | | | | 2 132 | 2 318 |
| 1878 | 15 284 | 15 986 | | | | | 2 161 | 2 280 |
| 1879 | 15 628 | 16 142 | | | 4 624 | 4 693 | 2 183 | 2 289 |
| 1880 | 17 426 | 17 852 | | | 5 255 | 5 053 | 2 366 | 2 463 |

Per il Portogallo non abbiamo potuto trovare che le cifre del 1862; nessuna statistica fu pubblicata ulteriormente.

PORTOGALLO.

| A N N I | Maschi | Femmine | Quanti maschi per 100 femmine |
|----------------|--------|---------|-------------------------------|
| 1862 | 44 343 | 44 399 | 99 |

a) Per formare il totale quale è dato nella tavola precedente mancano alcuni morti di sesso ignoto, e precisamente 32 nell'anno 1870, 27 nel 1871, 46 nel 1872, 28 nel 1873, 40 nel 1874, 30 nel 1875, 32 nel 1876, 21 nel 1877, 33 nel 1878, 31 nel 1879, 14 nel 1880.

b) Per formare il totale quale è dato nella tavola precedente mancano alcuni morti di sesso ignoto: e precisamente 43 nell'anno 1872, 53 nel 1874, 51 nel 1875, e 32 nel 1876.

c) Anche per il Connecticut si debbono aggiungere per l'anno 1879, 77 morti e per l'anno 1880, 100 morti di sesso ignoto. — Si avverte inoltre che nella classificazione delle morti per mesi dell'anno 1880, che troviamo nel *Fourth Annual Report of the Connecticut* pag. 19, sono date riguardo al numero dei morti maschi, femmine od ignoti cifre diverse di quelle registrate a pag. 17 nel riassunto per *counties*, che noi abbiamo seguito, pur essendo il totale invariato.

Morti maschi per 100 femmine.

Tavola XX bis.

| A N N I | Italia | Francia | Inghilterra e Galles | Scozia | Irlanda | Impero Germanico | Prussia | Baviera | Sassonia | Turingia | Württemberg | Baden | Alsazia- Lorena | Austria Cisleitana | Ungheria | Croazia e Slavonia |
|--------------------|--------|---------|-------------------------|--------|---------|---------------------|---------|---------|----------|----------|-------------|-------|--------------------|-----------------------|----------|-----------------------|
| 1865. | 106 | 103 | 106 | 98 | 98 | | 107 | 106 | 107 | | 104 | 105 | | 106 | 108 | |
| 1866. | 107 | 103 | 105 | 98 | 98 | | 105 | 107 | 105 | | 106 | 106 | | 106 | 106 | |
| 1867. | 105 | 104 | 106 | 99 | 101 | | 108 | 107 | 109 | | 108 | 110 | | 106 | 106 | |
| 1868. | 106 | 105 | 106 | 100 | 101 | | 108 | 105 | 106 | 105 | 106 | 109 | | 107 | 107 | |
| 1869. | 107 | 105 | 106 | 100 | 100 | | 107 | 107 | 108 | 107 | 108 | 104 | | 107 | 110 | |
| 1870. | 107 | 112 | 106 | 99 | 100 | | 108 | 109 | 111 | 109 | 106 | 108 | | 108 | 110 | 109 |
| 1871. | 108 | 120 | 107 | 97 | 100 | | 106 | 108 | 110 | 106 | 107 | 106 | | 110 | 109 | 108 |
| 1872. | 107 | 107 | 108 | 101 | 101 | 106 | 106 | 107 | 106 | 105 | 105 | 106 | 100 | 108 | 109 | 106 |
| 1873. | 105 | 106 | 107 | 102 | 101 | 108 | 109 | 108 | 109 | 108 | 107 | 105 | 101 | 107 | 106 | 105 |
| 1874. | 105 | 105 | 107 | 101 | 103 | 109 | 110 | 107 | 110 | 106 | 107 | 105 | 103 | 108 | 110 | 107 |
| 1875. | 105 | 105 | 107 | 97 | 99 | 110 | 111 | 108 | 111 | 109 | 106 | 106 | 104 | 109 | 110 | 110 |
| 1876. | 106 | 108 | 108 | 102 | 100 | 111 | 112 | 110 | 114 | 117 | 106 | 107 | 105 | 109 | 110 | 108 |
| 1877. | 105 | 107 | 109 | 101 | 102 | 110 | 110 | 111 | 111 | 109 | 107 | 107 | 103 | 109 | 109 | 108 |
| 1878. | 106 | 106 | 107 | 100 | 101 | 110 | 111 | 108 | 111 | 111 | 108 | 105 | 101 | 108 | 107 | 107 |
| 1879. | 105 | 107 | 107 | 98 | 99 | 109 | 110 | 109 | 111 | 113 | 105 | 105 | 103 | 107 | 107 | 109 |
| 1880. | 106 | 107 | 107 | 101 | 101 | 108 | 109 | 107 | 111 | 110 | 107 | 103 | 101 | 107 | 109 | 107 |
| Medie annuali. . . | 106 | 107 | 108 | 100 | 100 | 109 | 108 | 107 | 110 | 109 | 106 | 106 | 102 | 108 | 108 | 107 |

| A N N I | Svizzera | Belgio | Olanda | Svezia | Norvegia | Danimarca | Finlandia | Russia Europea | Spagna | Grecia | Romania | Serbia | Massachusetts | Rhode Island | Vermont | Connecticut |
|-------------------|----------|--------|--------|--------|----------|-----------|-----------|-------------------|--------|--------|---------|--------|---------------|--------------|---------|-------------|
| 1865. | | 104 | 103 | 106 | 103 | 105 | 106 | | 104 | 110 | | 112 | | 98 | | |
| 1866. | | 105 | 103 | 105 | 104 | 102 | 100 | | 107 | 113 | | 109 | | 102 | | |
| 1867. | | 106 | 104 | 105 | 104 | 101 | 99 | 104 | 107 | 113 | | 111 | | 100 | | |
| 1868. | | 106 | 103 | 106 | 105 | 101 | 110 | 104 | 108 | 110 | | 109 | | 94 | | |
| 1869. | | 104 | 102 | 104 | 105 | 100 | 100 | 104 | 105 | 112 | | 113 | | 101 | | |
| 1870. | 105 | 105 | 103 | 103 | 105 | 103 | 100 | 104 | 107 | 111 | 122 | 112 | 101 | 96 | | |
| 1871. | 115 | 106 | 103 | 102 | 104 | 102 | 100 | 105 | | 111 | 121 | 111 | 100 | 94 | | |
| 1872. | 109 | 107 | 105 | 104 | 103 | 101 | 102 | 105 | | 109 | 117 | 110 | 103 | 99 | | |
| 1873. | 107 | 108 | 105 | 103 | 102 | 100 | 102 | 104 | | 111 | 116 | 108 | 104 | 97 | 99 | |
| 1874. | 106 | 108 | 104 | 105 | 102 | 105 | 103 | 105 | | 108 | 115 | 106 | 100 | 100 | 99 | |
| 1875. | 107 | 109 | 105 | 105 | 104 | 104 | 103 | 105 | | 110 | 114 | 107 | 98 | 95 | 98 | |
| 1876. | 111 | 109 | 106 | 104 | 103 | 105 | 105 | | | 108 | 117 | a)147 | 99 | 92 | 95 | |
| 1877. | 108 | 110 | 107 | 105 | 102 | 101 | 106 | | | 107 | 116 | 111 | 97 | 92 | | |
| 1878. | 106 | 110 | 106 | 101 | 102 | 101 | 102 | | | 113 | 114 | 115 | 96 | 95 | | |
| 1879. | 108 | 110 | 105 | 101 | 101 | 104 | 103 | | | 115 | 113 | 109 | 97 | 95 | | 99 |
| 1880. | 107 | 111 | | 102 | 101 | 103 | 105 | | | 116 | | 111 | 98 | | | 104 |
| Medie annuali . . | 108 | 107 | 104 | 104 | 103 | 103 | 103 | 104 | 106 | 111 | 114 | 113 | 99 | 96 | 98 | 101 |

a) Questo rapporto anormale dipende dal fatto che nei morti del 1876 sono compresi tutti i soldati che perirono, in quell'anno, nella guerra della Serbia contro la Turchia.

Diamo le cifre assolute e le proporzioni centesimali dei morti per sesso e per stato civile, nei vari Stati che abbiamo preso a confrontare fra loro.

Morti distinti per sesso e stato civile. (Cifre effettive)

Tavola XXI.

| STATO CIVILE | I T A L I A a) | | | | | | | | |
|-------------------------------|----------------|---------|---------|---------|---------|---------|---------|---------|---------|
| | 1880 | | | 1879 | | | 1878 | | |
| | Totale | Maschi | Femm. | Totale | Maschi | Femm. | Totale | Maschi | Femm. |
| Cellibi | 546 616 | 288 452 | 258 164 | 535 733 | 281 852 | 253 881 | 520 047 | 273 701 | 246 346 |
| Coniugati | 194 126 | 110 556 | 83 570 | 179 808 | 99 760 | 80 048 | 175 844 | 97 809 | 78 035 |
| Vedovi | 127 929 | 48 250 | 79 679 | 120 071 | 45 450 | 74 621 | 116 723 | 43 903 | 72 820 |
| Stato civile ignoto | 1 321 | 998 | 323 | 1 070 | 805 | 265 | 936 | 668 | 268 |
| TOTALE | 869 992 | 448 256 | 421 736 | 836 682 | 427 867 | 408 815 | 813 550 | 416 081 | 397 469 |

| STATO CIVILE | Segue I T A L I A a) | | | | | | | | |
|-------------------------------|----------------------|---------|---------|-------------------|-----------|-----------|------------------|-----------|-----------|
| | 1877 | | | Sessennio 1872-77 | | | Novennio 1863-71 | | |
| | Totale | Maschi | Femm. | Totale | Maschi | Femm. | Totale | Maschi | Femm. |
| Cellibi | 513 068 | 271 079 | 241 989 | 3 226 151 | 1 707 043 | 1 519 108 | 4 295 419 | 2 305 453 | 1 989 966 |
| Coniugati | 165 713 | 91 419 | 74 294 | 1 013 578 | 557 283 | 456 295 | 1 419 930 | 774 356 | 645 574 |
| Vedovi | 108 148 | 40 539 | 67 559 | 654 094 | 247 253 | 406 841 | 868 780 | 318 659 | 550 121 |
| Stato civile ignoto | 888 | 636 | 262 | 2 299 | 1 633 | 666 | | | |
| TOTALE | 787 817 | 403 713 | 384 104 | 4 896 122 | 2 513 212 | 2 382 910 | 6 584 129 | 3 398 468 | 3 185 661 |

| STATO CIVILE | F R A N C I A | | | | | | | | | | | |
|---------------------|---------------|---------|---------|---------|---------|---------|---------|---------|---------|---------------------|-----------|-----------|
| | 1879 | | | 1878 | | | 1877 | | | Ottennio 1869-76 b) | | |
| | Totale | Maschi | Femm. | Totale | Maschi | Femm. | Totale | Maschi | Femm. | Totale | Maschi | Femm. |
| Cellibi | 379 702 | 202 154 | 177 548 | 392 172 | 208 505 | 183 667 | 376 969 | 200 116 | 176 853 | 3 530 450 | 1 914 929 | 1 615 521 |
| Coniugati | 265 647 | 151 828 | 113 819 | 261 471 | 148 032 | 113 439 | 251 643 | 142 464 | 109 179 | 2 223 271 | 1 241 569 | 981 702 |
| Vedovi | 194 533 | 80 688 | 113 845 | 185 533 | 76 283 | 109 250 | 173 344 | 71 726 | 101 618 | 1 445 302 | 598 542 | 844 760 |
| TOTALE | 839 882 | 434 670 | 405 212 | 839 176 | 432 820 | 406 356 | 801 956 | 414 306 | 387 650 | 7 197 023 | 3 755 040 | 3 441 983 |

a) Nelle cifre del novennio 1863-71 è compreso il Veneto, a principiare dall'anno 1867; ma ne è esclusa la provincia di Roma, la quale invece concorre a formare le cifre del sessennio 1872-77 e degli anni 1877-1880.

b) Escluso il dipartimento della Senna per l'anno 1870.

Segue Tavola XXI.

| STATO CIVILE | P R U S S I A | | | | | |
|-------------------------|----------------|----------------|----------------|----------------|----------------|----------------|
| | 1 8 8 0 | | | 1 8 7 9 | | |
| | Totale | Maschi | Femmine | Totale | Maschi | Femmine |
| Cellbi | 439 281 | 235 578 | 203 703 | 411 077 | 222 495 | 188 582 |
| Coniugati | 157 906 | 90 186 | 67 720 | 158 334 | 89 905 | 68 429 |
| Vedovi | 94 340 | 34 928 | 59 412 | 95 713 | 35 931 | 59 782 |
| Divorziati | 1 083 | 523 | 560 | 1 113 | 555 | 558 |
| TOTALE | 692 610 | 361 215 | 331 395 | 666 237 | 348 886 | 317 351 |

| STATO CIVILE | Segue P R U S S I A | | | | | | | | |
|-------------------------|---------------------|----------------|----------------|----------------|----------------|----------------|------------------|------------------|------------------|
| | 1 8 7 8 | | | 1 8 7 7 | | | Decennio 1868-77 | | |
| | Totale | Maschi | Femm. | Totale | Maschi | Femm. | Totale | Maschi | Femm. |
| Cellbi | 438 215 | 236 204 | 202 011 | 432 085 | 233 279 | 198 806 | 4 202 484 | 2 259 604 | 1 942 880 |
| Coniugati | 155 546 | 88 944 | 66 602 | 150 929 | 86 002 | 64 927 | 1 602 659 | 895 144 | 707 515 |
| Vedovi | 91 142 | 34 486 | 56 656 | 87 989 | 33 406 | 54 583 | 897 078 | 338 773 | 558 905 |
| Divorziati | 995 | 478 | 517 | 1 026 | 509 | 517 | 10 176 | 4 238 | 5 938 |
| TOTALE | 685 898 | 360 112 | 325 786 | 672 029 | 353 196 | 318 833 | 6 712 397 | 3 497 759 | 3 214 638 |

| STATO CIVILE | B A V I E R A | | | | | | | | |
|-------------------------------|----------------|---------------|---------------|----------------|---------------|---------------|-----------------|----------------|----------------|
| | 1 8 7 9 | | | 1 8 7 8 | | | Biennio 1876-77 | | |
| | Totale | Maschi | Femm. | Totale | Maschi | Femm. | Totale | Maschi | Femm. |
| Cellbi | 101 463 | 53 766 | 47 697 | 101 761 | 53 928 | 47 833 | 208 284 | 110 995 | 97 289 |
| Coniugati | 33 091 | 18 656 | 14 435 | 31 872 | 17 666 | 14 206 | 62 674 | 34 779 | 27 805 |
| Vedovi | 20 516 | 8 527 | 11 989 | 19 546 | 8 188 | 11 358 | 37 301 | 15 715 | 21 586 |
| Divorziati | 124 | 57 | 67 | 121 | 58 | 63 | 249 | 118 | 131 |
| Stato civile ignoto | 46 | 41 | 5 | 65 | 56 | 9 | 261 | 216 | 45 |
| TOTALE | 155 240 | 81 047 | 74 193 | 153 365 | 79 896 | 73 469 | 308 769 | 161 823 | 146 946 |

Segue Tavola XXI.

| STATO CIVILE | SASSONIA | | | | | | | | |
|-------------------------------|----------|--------|--------|--------|--------|--------|---------------------|---------|---------|
| | 1879 | | | 1878 | | | Quadriennio 1874-77 | | |
| | Totale | Maschi | Femm. | Totale | Maschi | Femm. | Totale | Maschi | Femm. |
| Celibi | 53 002 | 28 558 | 24 444 | 54 879 | 29 512 | 25 367 | 213 682 | 114 753 | 98 929 |
| Coniugati | 17 855 | 10 436 | 7 419 | 17 194 | 10 017 | 7 177 | 66 288 | 38 461 | 27 827 |
| Vedovi | 9 958 | 3 539 | 6 419 | 9 365 | 3 344 | 6 021 | 36 560 | 13 428 | 23 132 |
| Divorziati | 331 | 138 | 193 | 279 | 142 | 137 | 1 134 | 543 | 591 |
| Stato civile ignoto | 146 | 131 | 15 | 174 | 154 | 20 | 566 | 499 | 67 |
| TOTALE | 81 292 | 42 802 | 38 490 | 81 891 | 43 169 | 38 722 | 318 230 | 167 684 | 150 546 |

| STATO CIVILE | TURINGIA | | | | | | | | |
|----------------------|----------|--------|--------|--------|--------|--------|--------|--------|--------|
| | 1880 | | | 1879 | | | 1878 | | |
| | Totale | Maschi | Femm. | Totale | Maschi | Femm. | Totale | Maschi | Femm. |
| Celibi | 14 612 | 7 811 | 6 801 | 12 827 | 6 933 | 5 894 | 12 727 | 6 819 | 5 908 |
| Coniugati | 5 771 | 3 359 | 2 412 | 5 815 | 3 423 | 2 392 | 5 675 | 3 334 | 2 341 |
| Vedovi | 3 676 | 1 462 | 2 214 | 3 778 | 1 538 | 2 240 | 3 683 | 1 484 | 2 199 |
| Divorziati | 58 | 19 | 39 | 73 | 32 | 41 | 65 | 24 | 41 |
| TOTALE | 24 117 | 12 651 | 11 466 | 22 493 | 11 926 | 10 567 | 22 150 | 11 661 | 10 489 |

| STATO CIVILE | WÜRTTEMBERG | | | | | | | | |
|-------------------------------|-------------|--------|--------|--------|--------|--------|--------|--------|--------|
| | 1880 | | | 1879 | | | 1878 | | |
| | Totale | Maschi | Femm. | Totale | Maschi | Femm. | Totale | Maschi | Femm. |
| Celibi | a) 37 577 | 19 705 | 17 871 | 37 981 | 19 848 | 18 133 | 36 929 | 19 544 | 17 385 |
| Coniugati | 11 243 | 6 167 | 5 076 | 11 927 | 6 533 | 5 394 | 11 605 | 6 397 | 5 208 |
| Vedovi | 7 429 | 3 084 | 4 345 | 7 715 | 3 194 | 4 521 | 7 732 | 3 254 | 4 478 |
| Divorziati | 70 | 22 | 48 | 93 | 42 | 51 | 85 | 38 | 47 |
| Stato civile ignoto | 21 | 21 | | 25 | 23 | 2 | 28 | 25 | 3 |
| TOTALE | a) 56 340 | 28 999 | 27 340 | 57 741 | 29 640 | 28 101 | 56 379 | 29 258 | 27 121 |

a) Compreso un individuo di sesso ignoto.

Segue Tavola XXI.

| STATO CIVILE | Segue W Ü R T T E M B E R G | | | | | |
|-------------------------------|-----------------------------|--------|---------|-------------------|---------|---------|
| | 1877 | | | Settennio 1871-77 | | |
| | Totale | Maschi | Femmine | Totale | Maschi | Femmine |
| Celibi | 39 648 | 20 878 | 18 770 | 276 048 | 145 600 | 130 448 |
| Coniugati | 11 701 | 6 424 | 5 277 | 84 513 | 45 608 | 38 905 |
| Vedovi | 7 183 | 3 052 | 4 131 | 51 211 | 21 420 | 29 791 |
| Divorziati | 91 | 47 | 44 | 437 | 193 | 244 |
| Stato civile ignoto | 27 | 26 | 1 | 204 | 182 | 22 |
| TOTALE | 58 650 | 30 427 | 28 223 | 412 413 | 213 003 | 199 410 |

| STATO CIVILE | B A D E N | | | | | | | | |
|----------------------|-----------|--------|--------|--------|--------|--------|--------|--------|--------|
| | 1880 | | | 1879 | | | 1878 | | |
| | Totale | Maschi | Femm. | Totale | Maschi | Femm. | Totale | Maschi | Femm. |
| Celibi | 25 241 | 13 230 | 12 011 | 26 030 | 13 631 | 12 349 | 25 796 | 13 545 | 12 251 |
| Coniugati | 9 094 | 4 904 | 4 190 | 9 688 | 5 219 | 4 469 | 9 131 | 4 961 | 4 170 |
| Vedovi | 5 301 | 2 090 | 3 211 | 5 736 | 2 312 | 3 424 | 5 341 | 2 122 | 3 219 |
| Divorziati | 16 | 13 | 3 | 25 | 13 | 12 | 26 | 8 | 18 |
| TOTALE | 39 652 | 20 237 | 19 415 | 41 479 | 21 225 | 20 254 | 40 294 | 20 636 | 19 658 |

| STATO CIVILE | Segue B A D E N | | | ALSAZIA-LORENA | | |
|----------------------|----------------------|---------|---------|----------------|--------|---------|
| | Dodicesennio 1866-77 | | | 1880 | | |
| | Totale | Maschi | Femmine | Totale | Maschi | Femmine |
| Celibi | 349 951 | 185 333 | 164 618 | 23 248 | 11 926 | 11 322 |
| Coniugati | 118 291 | 63 270 | 55 021 | 9 455 | 5 122 | 4 333 |
| Vedovi | 70 303 | 29 139 | 41 164 | 7 025 | 2 912 | 4 113 |
| Divorziati | 256 | 107 | 149 | 14 | 5 | 9 |
| TOTALE | 538 801 | 277 849 | 260 952 | 39 742 | 19 965 | 19 777 |

Segue Tavola XXI.

| STATO CIVILE | U N G H E R I A | | | | | | | | | | | |
|---------------------|-----------------|---------|---------|---------|---------|---------|---------|---------|---------|-----------------|---------|---------|
| | 1880 | | | 1879 | | | 1878 | | | BIENNIO 1876-77 | | |
| | Totale | Maschi | Femm. | Totale | Maschi | Femm. | Totale | Maschi | Femm. | Totale | Maschi | Femm. |
| Celibi | 351 311 | 187 264 | 164 047 | 334 072 | 177 327 | 156 745 | 352 918 | 185 990 | 166 928 | 641 419 | 343 275 | 298 144 |
| Coniugati | 117 281 | 67 021 | 50 260 | 111 086 | 62 697 | 48 389 | 111 884 | 63 001 | 48 883 | 225 758 | 127 866 | 97 892 |
| Vedovi. | 60 621 | 21 476 | 39 145 | 56 566 | 19 808 | 36 758 | 56 173 | 20 263 | 35 910 | 110 850 | 39 899 | 70 951 |
| TOTALE . . . | 529 213 | 275 761 | 253 452 | 501 724 | 259 832 | 241 892 | 520 975 | 269 254 | 251 721 | 978 027 | 511 040 | 466 987 |

| STATO CIVILE | C R O A Z I A E S L A V O N I A | | | | | | | | | | | |
|---------------------|---------------------------------|--------|--------|--------|--------|--------|--------|--------|--------|---------------------|--------|--------|
| | 1880 | | | 1879 | | | 1878 | | | Triennio 1875-77 a) | | |
| | Totale | Maschi | Femm. | Totale | Maschi | Femm. | Totale | Maschi | Femm. | Totale | Maschi | Femm. |
| Celibi | 41 151 | 21 904 | 19 247 | 41 332 | 22 293 | 19 039 | 41 038 | 21 831 | 19 207 | 123 534 | 66 144 | 57 390 |
| Coniugati | 15 841 | 8 531 | 7 310 | 16 142 | 8 793 | 7 349 | 16 261 | 8 798 | 7 463 | 44 915 | 23 892 | 21 023 |
| Vedovi. | 6 981 | 2 630 | 4 351 | 7 163 | 2 629 | 4 534 | 7 302 | 2 732 | 4 570 | 19 602 | 7 573 | 12 029 |
| TOTALE . . . | 63 973 | 33 065 | 30 908 | 64 637 | 33 715 | 30 922 | 64 601 | 33 361 | 31 240 | 188 051 | 97 609 | 90 442 |

| STATO CIVILE | S V I Z Z E R A | | | | | | | | | | | |
|---------------------------|-----------------|--------|--------|--------|--------|--------|--------|--------|--------|------------------|---------|--------|
| | 1880 | | | 1879 | | | 1878 | | | Triennio 1876-78 | | |
| | Totale | Maschi | Femm. | Totale | Maschi | Femm. | Totale | Maschi | Femm. | Totale | Maschi | Femm. |
| Celibi | 34 033 | 18 141 | 15 892 | 34 493 | 18 413 | 16 080 | 36 962 | 19 597 | 17 365 | 111 417 | 59 595 | 51 822 |
| Coniugati | 16 650 | 9 366 | 7 284 | 17 047 | 9 507 | 7 540 | 16 572 | 9 188 | 7 384 | 51 165 | 28 366 | 22 799 |
| Vedovi. | 10 952 | 4 378 | 6 574 | 11 444 | 4 695 | 6 749 | 11 166 | 4 462 | 6 704 | 32 936 | 13 504 | 19 432 |
| Diverziati | 362 | 173 | 189 | 388 | 182 | 206 | 357 | 181 | 176 | 962 | 481 | 481 |
| Stato civile ignoto . . . | 226 | 171 | 55 | 279 | 201 | 78 | 254 | 203 | 51 | 1 003 | 731 | 272 |
| TOTALE . . . | 62 223 | 32 229 | 29 994 | 63 651 | 32 998 | 30 653 | 65 311 | 33 631 | 31 680 | 197 483 | 102 677 | 94 806 |

a) Per l'anno 1875 mancano i dati relativi ai confini Slavo-croati.

Segue Tavola XXI.

| STATO CIVILE | B E L G I O | | | | | | | | | | | |
|---------------------|-------------|--------|--------|---------|--------|--------|---------|--------|--------|--------------------|---------|---------|
| | 1880 | | | 1879 | | | 1878 | | | Dodicesimo 1866-77 | | |
| | Totale | Maschi | Femm. | Totale | Maschi | Femm. | Totale | Maschi | Femm. | Totale | Maschi | Femm. |
| Celibi | 72 988 | 38 870 | 34 118 | 68 108 | 36 291 | 31 817 | 67 102 | 35 892 | 31 210 | 847 519 | 448 749 | 398 770 |
| Coniugati | 30 165 | 17 357 | 12 808 | 31 300 | 17 710 | 13 590 | 30 074 | 16 908 | 13 171 | 358 519 | 195 345 | 163 174 |
| Vedovi | 20 170 | 8 736 | 11 434 | 21 652 | 9 318 | 13 334 | 20 545 | 8 909 | 11 636 | 228 055 | 95 859 | 132 196 |
| TOTALE . . . | 123 323 | 64 963 | 58 360 | 121 060 | 63 319 | 57 741 | 117 721 | 61 704 | 56 017 | 1434 093 | 739 953 | 694 140 |

| STATO CIVILE | O L A N D A | | | | | | | | |
|-------------------------------|-------------|--------|--------|--------|--------|--------|--------|--------|--------|
| | 1879 | | | 1878 | | | 1877 | | |
| | Totale | Maschi | Femm. | Totale | Maschi | Femm. | Totale | Maschi | Femm. |
| Celibi | 54 199 | 29 114 | 25 085 | 55 994 | 29 977 | 26 017 | 52 957 | 28 419 | 24 538 |
| Coniugati | 21 745 | 11 495 | 10 250 | 21 452 | 11 445 | 10 007 | 20 690 | 11 097 | 9 593 |
| Vedovi | 13 981 | 5 483 | 8 498 | 13 188 | 5 139 | 8 049 | 12 554 | 4 938 | 7 616 |
| Divorziati | 54 | 21 | 33 | 52 | 24 | 28 | 44 | 9 | 35 |
| Stato civile ignoto | 45 | 42 | 3 | 53 | 51 | 2 | 44 | 41 | 3 |
| TOTALE . . . | 90 024 | 46 155 | 43 869 | 90 739 | 46 636 | 44 103 | 86 289 | 44 504 | 41 785 |

| STATO CIVILE | Segue O L A N D A | | | | | |
|-------------------------------|-------------------|--------|---------|--------------------|---------|---------|
| | 1876 | | | Undicesimo 1866-76 | | |
| | Totale | Maschi | Femmine | Totale | Maschi | Femmine |
| Celibi | 55 674 | 29 873 | 25 801 | 629 907 | 334 906 | 295 001 |
| Coniugati | 21 499 | 11 353 | 10 146 | 240 796 | 126 996 | 113 800 |
| Vedovi | 12 937 | 5 105 | 7 832 | 143 812 | 55 258 | 88 554 |
| Divorziati | 41 | 21 | 20 | 348 | 152 | 196 |
| Stato civile ignoto | 36 | 31 | 5 | 270 | 254 | 16 |
| TOTALE . . . | 90 187 | 46 383 | 43 804 | 1 015 133 | 517 566 | 497 567 |

Segue Tavola XXI.

| STATO CIVILE | SVEZIA | | | | | | | | |
|---------------------|--------|--------|---------|--------|--------|---------|--------|--------|---------|
| | 1880 | | | 1879 | | | 1878 | | |
| | Totale | Maschi | Femmine | Totale | Maschi | Femmine | Totale | Maschi | Femmine |
| Celibi | 45 791 | 24 204 | 21 587 | 43 571 | 22 893 | 20 678 | 48 921 | 25 613 | 23 308 |
| Coniugati | 22 182 | 12 353 | 9 529 | 19 965 | 11 033 | 8 932 | 19 260 | 10 682 | 8 578 |
| Vedovi | 14 780 | 5 183 | 9 597 | 13 616 | 4 881 | 8 735 | 13 237 | 4 649 | 8 588 |
| TOTALE | 82 753 | 41 740 | 41 013 | 77 152 | 38 807 | 38 345 | 81 418 | 40 944 | 40 474 |

| STATO CIVILE | (Segue) SVEZIA | | | | | |
|---------------------|----------------|--------|---------|---------------------|---------|---------|
| | 1877 | | | Tredicennio 1865-77 | | |
| | Totale | Maschi | Femmine | Totale | Maschi | Femmine |
| Celibi | 49 310 | 26 330 | 22 980 | 596 657 | 319 086 | 277 571 |
| Coniugati | 20 319 | 11 454 | 8 865 | 281 132 | 158 822 | 122 310 |
| Vedovi | 13 546 | 4 832 | 8 714 | 189 277 | 66 999 | 122 278 |
| TOTALE | 83 175 | 42 616 | 40 559 | 1 067 066 | 544 907 | 522 159 |

| STATO CIVILE | DANIMARCA | | | | | | FINLANDIA | | |
|---------------------|-------------------|---------|---------|------------------|---------|---------|-----------|--------|---------|
| | Seesennio 1875-80 | | | Decennio 1865-74 | | | 1880 | | |
| | Totale | Maschi | Femmine | Totale | Maschi | Femmine | Totale | Maschi | Femmine |
| Celibi | 124 030 | 65 413 | 58 617 | 212 716 | 112 894 | 99 822 | 30 658 | 16 294 | 14 364 |
| Coniugati | 63 939 | 35 426 | 28 513 | 99 937 | 55 165 | 44 772 | 11 365 | 6 379 | 4 986 |
| Vedovi | 39 185 | 14 618 | 24 567 | 59 066 | 21 282 | 37 784 | 6 834 | 2 362 | 4 472 |
| TOTALE | 227 154 | 115 457 | 111 697 | 371 719 | 189 341 | 182 378 | 48 857 | 25 035 | 23 822 |

Segue Tavola XXI.

| STATO CIVILE | (Segue) FINLANDIA | | | | | |
|---------------------|-------------------|--------|---------|--------|--------|---------|
| | 1879 | | | 1878 | | |
| | Totale | Maschi | Femmine | Totale | Maschi | Femmine |
| Celibi | 24 423 | 12 852 | 11 571 | 31 266 | 16 230 | 15 036 |
| Coniugati | 9 465 | 5 320 | 4 145 | 10 135 | 5 673 | 4 462 |
| Vedovi | 5 580 | 1 837 | 3 743 | 6 336 | 2 179 | 4 157 |
| TOTALE | 39 468 | 20 009 | 19 459 | 47 737 | 24 082 | 23 655 |

| STATO CIVILE | SPAGNA | | | | | |
|---------------------|---------|---------|---------|---------------------|-----------|-----------|
| | 1870 | | | Quinquennio 1865-69 | | |
| | Totale | Maschi | Femmine | Totale | Maschi | Femmine |
| Celibi | 316 779 | 168 789 | 147 990 | 1 622 990 | 864 549 | 758 441 |
| Coniugati | 120 635 | 65 826 | 5 809 | 605 710 | 328 246 | 277 464 |
| Vedovi | 74 835 | 31 423 | 43 412 | 359 965 | 146 645 | 213 320 |
| TOTALE | 512 249 | 266 038 | 246 211 | 2 588 665 | 1 339 440 | 1 249 225 |

| STATO CIVILE | GRECIA | | | | | |
|---------------------|---------------------|--------|---------|-------------------|---------|---------|
| | Quadriennio 1877-80 | | | Settennio 1870-76 | | |
| | Totale | Maschi | Femmine | Totale | Maschi | Femmine |
| Celibi | 67 681 | 37 024 | 30 657 | 121 934 | 65 829 | 56 105 |
| Coniugati | 40 377 | 21 747 | 18 630 | 67 293 | 36 174 | 31 119 |
| Vedovi | 14 596 | 6 025 | 8 571 | 26 460 | 10 554 | 15 906 |
| TOTALE | 122 654 | 64 796 | 57 858 | 215 687 | 112 557 | 103 130 |

Segue *Navola XXI.*

| STATO CIVILE | ROMANIA | | | | | |
|---------------------|---------------------|---------|---------|------------------|---------|---------|
| | Quinquennio 1875-79 | | | Triennio 1872-74 | | |
| | Totale | Maschi | Femmine | Totale | Maschi | Femmine |
| Celibi | 406 591 | 222 075 | 184 516 | 262 879 | 143 120 | 119 759 |
| Coniugati | 188 875 | 106 146 | 82 729 | 121 515 | 68 355 | 53 160 |
| Vedovi | 78 473 | 31 719 | 46 754 | a) 42 343 | 17 536 | 24 807 |
| TOTALE. | 673 939 | 359 940 | 313 999 | 426 737 | 229 011 | 197 726 |

Anche per questo oggetto la statistica del Portogallo ci offre le notizie per il solo anno 1862.

PORTOGALLO.

| ANNI | Totale | Celibi | Coniugati | Vedovi | Stato civile ignoto |
|---------------|--------|--------|-----------|--------|---------------------|
| 1862. | 38 742 | 56 708 | 13 642 | 12 925 | 467 |

Ricaviamo da queste cifre effettive i seguenti rapporti centesimali. I rapporti a 100 morti sono calcolati sul totale delle cifre dei morti di *stato civile noto*.

a) Compresi anche i divorziati.

Morti per sesso e per stato civile.

(Cifre proporzionali).

Tavola XXI bis.

| STATO CIVILE | I T A L I A | | | | | | | | | | | |
|---------------------|----------------------------|---------------------------------|----------------------------|---------------------------------|----------------------------|---------------------------------|----------------------------|---------------------------------|----------------------------|---------------------------------|----------------------------|---------------------------------|
| | 1880 | | 1879 | | 1878 | | 1877 | | Sessennio 1872-77 | | Novennio 1863-71 | |
| | Proporzioni a 100 morti | Quant. maschi su 100 femmine | Proporzioni a 100 morti | Quant. maschi su 100 femmine | Proporzioni a 100 morti | Quant. maschi su 100 femmine | Proporzioni a 100 morti | Quant. maschi su 100 femmine | Proporzioni a 100 morti | Quant. maschi su 100 femmine | Proporzioni a 100 morti | Quant. maschi su 100 femmine |
| | | | | | | | | | | | | |
| Celibi | 62.98 | 112 | 64.11 | 111 | 64.00 | 111 | 65.20 | 112 | 65.92 | 112 | 65.24 | 116 |
| Coniugati | 22.85 | 132 | 21.52 | 125 | 21.64 | 125 | 21.06 | 123 | 20.71 | 122 | 21.57 | 120 |
| Vedovi | 14.72 | 60 | 14.37 | 61 | 14.36 | 60 | 13.74 | 69 | 13.37 | 61 | 13.19 | 57 |

| STATO CIVILE | F R A N C I A | | | | | | | |
|---------------------|----------------------------|---------------------------------|----------------------------|---------------------------------|----------------------------|---------------------------------|----------------------------|---------------------------------|
| | 1879 | | 1878 | | 1877 | | Ottennio 1869-76 | |
| | Proporzioni a 100 morti | Quant. maschi su 100 femmine | Proporzioni a 100 morti | Quant. maschi su 100 femmine | Proporzioni a 100 morti | Quant. maschi su 100 femmine | Proporzioni a 100 morti | Quant. maschi su 100 femmine |
| | | | | | | | | |
| Celibi | 45.21 | 114 | 46.73 | 114 | 47.01 | 113 | 49.06 | 119 |
| Coniugati | 31.63 | 133 | 31.16 | 130 | 31.38 | 130 | 30.89 | 126 |
| Vedovi | 23.16 | 71 | 22.11 | 70 | 21.61 | 70 | 20.05 | 71 |

| STATO CIVILE | P R U S S I A | | | | | | | | | |
|----------------------|----------------------------|---------------------------------|----------------------------|---------------------------------|----------------------------|---------------------------------|----------------------------|---------------------------------|----------------------------|---------------------------------|
| | 1880 | | 1879 | | 1878 | | 1877 | | Decennio 1868-77 | |
| | Proporzioni a 100 morti | Quant. maschi su 100 femmine | Proporzioni a 100 morti | Quant. maschi su 100 femmine | Proporzioni a 100 morti | Quant. maschi su 100 femmine | Proporzioni a 100 morti | Quant. maschi su 100 femmine | Proporzioni a 100 morti | Quant. maschi su 100 femmine |
| | | | | | | | | | | |
| Celibi | 63.42 | 116 | 61.70 | 118 | 63.89 | 112 | 64.29 | 117 | 62.62 | 116 |
| Coniugati | 22.80 | 133 | 23.77 | 131 | 22.68 | 133 | 22.46 | 132 | 23.87 | 126 |
| Vedovi | 13.62 | 59 | 14.37 | 60 | 13.29 | 61 | 13.09 | 61 | 13.96 | 61 |
| Divorziati | 0.16 | 93 | 0.16 | 99 | 0.14 | 92 | 0.16 | 98 | 0.15 | 71 |

Segue Tavola XXI bis.

| STATO CIVILE | B A V I E R A | | | | | | S A S S O N I A | | | | | |
|----------------------|----------------------------|---------------------------------|----------------------------|---------------------------------|----------------------------|---------------------------------|----------------------------|---------------------------------|----------------------------|---------------------------------|----------------------------|---------------------------------|
| | 1879 | | 1878 | | Biennio 1876-77 | | 1879 | | 1878 | | quadriennio 1874-77 | |
| | Proporzioni a 100 morti | Quanti maschi su 100 femmine | Proporzioni a 100 morti | Quanti maschi su 100 femmine | Proporzioni a 100 morti | Quanti maschi su 100 femmine | Proporzioni a 100 morti | Quanti maschi su 100 femmine | Proporzioni a 100 morti | Quanti maschi su 100 femmine | Proporzioni a 100 morti | Quanti maschi su 100 femmine |
| | Celibi | 65.38 | 113 | 66.39 | 113 | 67.51 | 114 | 65.32 | 117 | 67.28 | 116 | 67.16 |
| Coniugati | 21.32 | 129 | 20.79 | 124 | 20.32 | 121 | 22.00 | 141 | 20.86 | 138 | 21.04 | 139 |
| Vedovi. | 13.22 | 71 | 12.75 | 72 | 12.09 | 73 | 12.27 | 55 | 11.51 | 58 | 11.46 | 56 |
| Divorziati | 0.08 | 85 | 0.07 | 92 | 0.08 | 90 | 0.41 | 72 | 0.35 | 92 | 0.34 | 104 |

| STATO CIVILE | T U R I N G I A | | | | | | W Ü R T T E M B E R G | | | | | | | | | |
|----------------------|----------------------------|---------------------------------|----------------------------|---------------------------------|----------------------------|---------------------------------|----------------------------|---------------------------------|----------------------------|---------------------------------|----------------------------|---------------------------------|----------------------------|---------------------------------|----------------------------|---------------------------------|
| | 1880 | | 1879 | | 1878 | | 1880 | | 1879 | | 1878 | | 1877 | | Settennio 1871-77 | |
| | Proporzioni a 100 morti | Quanti maschi su 100 femmine | Proporzioni a 100 morti | Quanti maschi su 100 femmine | Proporzioni a 100 morti | Quanti maschi su 100 femmine | Proporzioni a 100 morti | Quanti maschi su 100 femmine | Proporzioni a 100 morti | Quanti maschi su 100 femmine | Proporzioni a 100 morti | Quanti maschi su 100 femmine | Proporzioni a 100 morti | Quanti maschi su 100 femmine | Proporzioni a 100 morti | Quanti maschi su 100 femmine |
| | Celibi | 60.59 | 115 | 57.03 | 118 | 57.46 | 115 | 66.72 | 110 | 65.81 | 109 | 65.55 | 112 | 67.65 | 111 | 66.97 |
| Coniugati | 23.93 | 139 | 25.85 | 143 | 25.62 | 142 | 19.97 | 121 | 20.66 | 121 | 20.59 | 123 | 19.96 | 121 | 20.50 | 117 |
| Vedovi. | 15.24 | 66 | 16.80 | 69 | 16.63 | 67 | 13.19 | 71 | 13.37 | 71 | 13.71 | 73 | 12.24 | 74 | 12.42 | 72 |
| Divorziati | 0.24 | 49 | 0.32 | 78 | 0.29 | 59 | 0.12 | 46 | 0.16 | 82 | 0.15 | 81 | 0.15 | 107 | 0.11 | 91 |

| STATO CIVILE | B A D E N | | | | | | | | A L S A Z I A - L O R E N A | |
|----------------------|----------------------------|---------------------------------|----------------------------|---------------------------------|----------------------------|---------------------------------|----------------------------|---------------------------------|--------------------------------|---------------------------------|
| | 1880 | | 1879 | | 1878 | | Dodicesennio 1866-77 | | 1880 | |
| | Proporzioni a 100 morti | Quanti maschi su 100 femmine | Proporzioni a 100 morti | Quanti maschi su 100 femmine | Proporzioni a 100 morti | Quanti maschi su 100 femmine | Proporzioni a 100 morti | Quanti maschi su 100 femmine | Proporzioni a 100 morti | Quanti maschi su 100 femmine |
| | Celibi | 63.66 | 111 | 62.75 | 111 | 64.02 | 110 | 64.95 | 113 | 58.50 |
| Coniugati | 22.93 | 117 | 23.36 | 117 | 22.66 | 119 | 21.95 | 114 | 23.79 | 118 |
| Vedovi. | 13.37 | 65 | 13.83 | 68 | 13.25 | 66 | 13.05 | 71 | 17.68 | 71 |
| Divorziati | 0.04 | 433 | 0.06 | 108 | 0.07 | 44 | 0.05 | 72 | 0.03 | 56 |

Segue Tavola XXI bis.

| STATO CIVILE | UNGHERIA | | | | | | | | CROAZIA E SLAVONIA | | | | | | | |
|---------------------|----------------------------|---------------------------------|----------------------------|---------------------------------|----------------------------|---------------------------------|----------------------------|---------------------------------|----------------------------|---------------------------------|----------------------------|---------------------------------|----------------------------|---------------------------------|----------------------------|---------------------------------|
| | 1880 | | 1879 | | 1878 | | Biennio 1876-77 | | 1880 | | 1879 | | 1878 | | Triennio 1875-77 | |
| | Proporzioni a 100 morti | Quantî maschi su 100 femmine | Proporzioni a 100 morti | Quantî maschi su 100 femmine | Proporzioni a 100 morti | Quantî maschi su 100 femmine | Proporzioni a 100 morti | Quantî maschi su 100 femmine | Proporzioni a 100 morti | Quantî maschi su 100 femmine | Proporzioni a 100 morti | Quantî maschi su 100 femmine | Proporzioni a 100 morti | Quantî maschi su 100 femmine | Proporzioni a 100 morti | Quantî maschi su 100 femmine |
| Celibi | 66.38 | 114 | 66.58 | 113 | 67.74 | 111 | 65.58 | 116 | 64.33 | 114 | 63.94 | 117 | 63.53 | 114 | 65.69 | 107 |
| Coniugati | 22.16 | 133 | 22.14 | 130 | 21.47 | 129 | 23.09 | 130 | 24.76 | 117 | 24.98 | 120 | 25.17 | 118 | 23.89 | 113 |
| Vedovi | 11.46 | 55 | 11.27 | 54 | 10.79 | 57 | 11.33 | 56 | 10.91 | 60 | 11.08 | 58 | 11.30 | 60 | 10.42 | 63 |

| STATO CIVILE | SVIZZERA | | | | | | | | BELGIO | | | | | | | |
|----------------------|----------------------------|---------------------------------|----------------------------|---------------------------------|----------------------------|---------------------------------|----------------------------|---------------------------------|----------------------------|---------------------------------|----------------------------|---------------------------------|----------------------------|---------------------------------|----------------------------|---------------------------------|
| | 1880 | | 1879 | | 1878 | | Triennio 1876-78 | | 1880 | | 1879 | | 1878 | | Dodicesimo 1866-77 | |
| | Proporzioni a 100 morti | Quantî maschi su 100 femmine | Proporzioni a 100 morti | Quantî maschi su 100 femmine | Proporzioni a 100 morti | Quantî maschi su 100 femmine | Proporzioni a 100 morti | Quantî maschi su 100 femmine | Proporzioni a 100 morti | Quantî maschi su 100 femmine | Proporzioni a 100 morti | Quantî maschi su 100 femmine | Proporzioni a 100 morti | Quantî maschi su 100 femmine | Proporzioni a 100 morti | Quantî maschi su 100 femmine |
| Celibi | 54.90 | 114 | 54.43 | 115 | 56.79 | 113 | 56.70 | 115 | 59.18 | 114 | 56.26 | 114 | 57.00 | 115 | 59.10 | 113 |
| Coniugati | 26.86 | 147 | 26.90 | 126 | 25.48 | 124 | 26.04 | 124 | 24.46 | 136 | 25.85 | 130 | 25.55 | 128 | 25.00 | 120 |
| Vedovi | 17.66 | 67 | 18.06 | 70 | 17.21 | 67 | 16.77 | 69 | 16.36 | 76 | 17.89 | 75 | 17.45 | 76 | 15.90 | 72 |
| Divorziati | 0.53 | 91 | 0.61 | 90 | 0.55 | 103 | 0.49 | 100 | | | | | | | | |

| STATO CIVILE | OLANDA | | | | | | | |
|----------------------|----------------------------|---------------------------------|----------------------------|---------------------------------|----------------------------|---------------------------------|----------------------------|---------------------------------|
| | 1879 | | 1878 | | 1877 | | Undicesimo 1866-76 | |
| | Proporzioni a 100 morti | Quantî maschi su 100 femmine | Proporzioni a 100 morti | Quantî maschi su 100 femmine | Proporzioni a 100 morti | Quantî maschi su 100 femmine | Proporzioni a 100 morti | Quantî maschi su 100 femmine |
| Celibi | 60.23 | 116 | 61.74 | 115 | 61.41 | 116 | 62.07 | 113 |
| Coniugati | 24.17 | 112 | 23.66 | 114 | 23.99 | 111 | 23.73 | 111 |
| Vedovi | 15.54 | 65 | 14.54 | 64 | 14.55 | 65 | 14.17 | 62 |
| Divorziati | 0.06 | 64 | 0.06 | 86 | 0.05 | 26 | 0.03 | 77 |

Classificazione dei morti per età. (Cifre effettive)

Tavola XXII.

| E T À | ITALIA | | | | FRANCIA | | | |
|-------------------------|---------------------|-----------|-----------|-----------|--------------------------|-----------|-----------|-----------|
| | Decennio 1872-77 | Anno 1878 | Anno 1879 | Anno 1880 | Undecennio 1866-76 a) | Anno 1877 | Anno 1878 | Anno 1879 |
| Da 0 a 1 anno | 1 308 850 | 207 346 | 220 089 | 215 500 | 1 855 204 | 149 575 | 159 105 | 147 715 |
| » 1 » 5 anni | 1 029 965 | 174 004 | 170 025 | 179 160 | 1 036 566 | 78 509 | 80 460 | 74 136 |
| » 5 » 10 » | 225 044 | 33 619 | 37 251 | 36 478 | 294 737 | 20 982 | 21 070 | 20 708 |
| » 10 » 15 » | 102 116 | 15 518 | 15 988 | 16 314 | 174 206 | 13 220 | 13 115 | 13 131 |
| » 15 » 20 » | 106 155 | 17 174 | 17 319 | 18 905 | 245 573 | 18 568 | 19 191 | 19 211 |
| » 20 » 30 » | 267 390 | 41 709 | 42 318 | 45 054 | 721 008 | 50 504 | 50 579 | 50 526 |
| » 30 » 40 » | 251 816 | 40 693 | 40 011 | 42 578 | 631 859 | 50 608 | 50 283 | 50 972 |
| » 40 » 50 » | 266 958 | 43 566 | 43 951 | 47 975 | 680 719 | 54 507 | 55 805 | 56 520 |
| » 50 » 60 » | 324 672 | 58 204 | 59 595 | 65 091 | 871 362 | 72 009 | 74 535 | 77 290 |
| » 60 » 70 » | 431 615 | 75 521 | 77 557 | 84 510 | 1 258 739 | 106 570 | 112 636 | 118 169 |
| » 70 » 80 » | 398 382 | 75 274 | 79 321 | 84 437 | 1 430 878 | 123 393 | 132 188 | 136 842 |
| » 80 » 90 » | 163 195 | 27 651 | 29 710 | 30 671 | 612 958 | 58 325 | 64 963 | 68 996 |
| » 90 » 100 » | 18 048 | 2 933 | 3 220 | 2 986 | 55 913 | 5 120 | 5 179 | 5 614 |
| » 100 in su | 572 | 104 | 104 | 66 | 904 | 73 | 67 | 52 |
| Età ignota | 1 344 | 234 | 228 | 267 | | | | |
| TOTALE | 4 896 122 | 813 550 | 836 682 | 869 992 | 9 870 621 | 801 956 | 839 176 | 839 882 |

| E T À | PRUSSIA b) | | | | BAYIERA | | | |
|-------------------------|---------------------|-----------|-----------|-----------|----------------------|-----------|-----------|-----------|
| | Triennio 1875-77 | Anno 1878 | Anno 1879 | Anno 1880 | Settennio 1871-77 | Anno 1878 | Anno 1879 | Anno 1880 |
| Da 0 a 1 anno | 646 963 | 210 944 | 205 562 | 223 338 | 445 748 | 61 768 | 60 669 | 60 192 |
| » 1 » 5 anni | 325 361 | 118 886 | 102 038 | 110 555 | 106 862 | 15 989 | 15 906 | 16 325 |
| » 5 » 10 » | 81 199 | 23 735 | 25 686 | 27 427 | 25 940 | 3 579 | 3 632 | 4 165 |
| » 10 » 15 » | 33 343 | 11 648 | 10 862 | 11 588 | 10 925 | 1 390 | 1 444 | 1 561 |
| » 15 » 20 » | 37 127 | 12 571 | 12 274 | 12 685 | 13 425 | 1 793 | 1 876 | 1 786 |
| » 20 » 30 » | 97 150 | 32 576 | 32 377 | 32 614 | 44 921 | 5 773 | 5 880 | 5 667 |
| » 30 » 40 » | 107 315 | 36 680 | 36 933 | 36 869 | 50 859 | 6 998 | 7 044 | 6 810 |
| » 40 » 50 » | 112 705 | 39 116 | 39 142 | 39 506 | 56 195 | 7 551 | 7 670 | 7 513 |
| » 50 » 60 » | 150 524 | 51 579 | 52 796 | 51 335 | 79 878 | 11 083 | 11 312 | 10 603 |
| » 60 » 70 » | 179 142 | 62 637 | 66 069 | 66 136 | 116 805 | 15 883 | 17 037 | 16 190 |
| » 70 » 80 » | 162 170 | 55 741 | 58 306 | 56 705 | 104 541 | 16 092 | 17 144 | 15 890 |
| » 80 » 90 » | 56 125 | 20 191 | 23 266 | 23 536 | 35 063 | 5 057 | 5 209 | 5 404 |
| » 90 » 100 » | 5 471 | 1 944 | 2 266 | 2 536 | 2 434 | 354 | 391 | 334 |
| » 100 in su | 373 | 108 | 108 | 108 | | | | |
| Età ignota | 14 394 | 1 542 | 926 | 816 | 631 | 55 | 26 | 35 |
| TOTALE | 2 009 368 | 685 898 | 666 237 | 692 610 | 1 094 227 | 153 365 | 155 240 | 152 475 |

a) Le cifre dei morti per età nel 1870 non si conoscono per il dipartimento della Senna. Tutti gli altri dipartimenti però concorrono a formare gli elementi per questo calcolo, anche per 1870. Sono escluse l'Alsazia e la Lorena per tutti gli anni del periodo.

b) In Prussia, prima del 1875, si classificavano i morti solamente per anno di nascita e non per età.

Segue Tavola XXII.

| E T À | SASSONIA | | | TURINGIA | | | |
|-------------------------|---------------------|-----------|-----------|------------------------|-----------|-----------|-----------|
| | Triennio 1876-78 | Anno 1879 | Anno 1880 | Novennio 1869-77 a) | Anno 1878 | Anno 1879 | Anno 1880 |
| Da 0 a 1 anno | 74 598 | 84 333 | 86 600 | 49 297 | 6 877 | 7 041 | 7 045 |
| » 1 » 5 anni | 60 199 | 19 051 | 13 369 | 18 924 | 3 892 | 2 650 | 3 089 |
| » 5 » 10 » | 8 637 | 4 731 | 3 721 | 4 023 | 926 | 653 | 816 |
| » 10 » 15 » | 2 023 | | | 1 035 | 230 | 266 | 314 |
| » 15 » 20 » | 3 757 | | | 2 283 | 311 | 353 | 376 |
| » 20 » 30 » | 10 385 | 3 652 | 3 716 | 6 386 | 923 | 1 003 | 938 |
| » 30 » 40 » | 11 139 | 3 974 | 4 082 | 7 074 | 1 052 | 1 084 | 1 077 |
| » 40 » 50 » | 11 787 | 4 240 | 4 291 | 8 528 | 1 204 | 12 34 | 1 277 |
| » 50 » 60 » | 15 707 | 5 437 | 5 775 | 12 737 | 1 857 | 2 012 | 1 868 |
| » 60 » 70 » | 18 991 | 6 869 | 7 050 | 17 704 | 2 618 | 2 602 | 2 680 |
| » 70 » 80 » | 17 800 | 6 553 | 6 377 | 16 545 | 2 410 | 2 506 | 2 409 |
| » 80 » 90 » | 5 770 | | | 5 438 | 812 | 858 | 824 |
| » 90 » 100 » | 349 | 2 268 | 2 023 | | 36 | 41 | 50 |
| » 100 in su | | | | | | 298 | |
| Età ignota | 770 | 184 | 148 | 667 | 302 | 188 | 153 |
| TOTALE | 341 912 | 81 392 | 87 152 | 152 739 | 22 150 | 22 491 | 24 117 |

| E T À | WÜRTTEMBERG | | | | BADEN | | | |
|-------------------------|------------------|-----------|-----------|-----------|------------------|-----------|-----------|-----------|
| | Stato 1871-72 | Anno 1878 | Anno 1879 | Anno 1880 | Stato 1871-72 | Anno 1878 | Anno 1879 | Anno 1880 |
| Da 0 a 1 anno | 185 110 | 23 487 | 24 532 | 23 539 | 94 398 | 14 233 | 13 931 | 13 405 |
| » 1 » 5 anni | 86 892 | 5 862 | 6 142 | 6 713 | 25 074 | 4 616 | 4 937 | 4 895 |
| » 5 » 10 » | 10 406 | 1 579 | 1 439 | 1 620 | 6 023 | 1 271 | 1 370 | 1 282 |
| » 10 » 15 » | 4 302 | 599 | 546 | 622 | 2 835 | 541 | 529 | 536 |
| » 15 » 20 » | 4 688 | 691 | 665 | 640 | 4 040 | 720 | 677 | 674 |
| » 20 » 30 » | 14 721 | 1 976 | 1 827 | 1 855 | 12 176 | 1 807 | 1 900 | 1 805 |
| » 30 » 40 » | 17 813 | 2 497 | 2 500 | 2 395 | 12 806 | 2 149 | 2 151 | 2 129 |
| » 40 » 50 » | 18 417 | 2 619 | 2 713 | 2 652 | 12 895 | 2 021 | 2 317 | 2 083 |
| » 50 » 60 » | 27 019 | 3 878 | 3 893 | 3 652 | 17 836 | 3 000 | 3 153 | 3 944 |
| » 60 » 70 » | 43 850 | 5 582 | 5 735 | 5 338 | 26 883 | 4 282 | 4 530 | 4 299 |
| » 70 » 80 » | 37 390 | 5 792 | 5 910 | 5 593 | 23 039 | 4 302 | 4 538 | 4 070 |
| » 80 » 90 » | 12 020 | 1 704 | 1 727 | 1 635 | 7 371 | 1 249 | 1 352 | 1 355 |
| » 90 » 100 » | 730 | 97 | 105 | 85 | 547 | 71 | 78 | 85 |
| » 100 in su | 16 | 1 | | | | 2 | 1 | 1 |
| Età ignota | 39 | 15 | 7 | 1 | 113 | 1 | 15 | 43 |
| TOTALE | 412 413 | 56 379 | 57 741 | 56 340 | 246 599 | 40 294 | 41 479 | 39 693 |

a) Per il novennio 1869-77 non è compreso il Ducato di Sassonia-Meiningen, nè il Principato di Reuss linea maggiore.

Segue Tavola XXII.

| E T À | ALSAZIA-LORENA | | | AUSTRIA CISLEITANA | | | |
|-------------------------|----------------------|-----------|-----------|------------------------|-----------|-----------|-----------|
| | Settennio 1872-78 | Anno 1879 | Anno 1880 | Tredicennio 1865-77 | Anno 1878 | Anno 1879 | Anno 1880 |
| Da 0 a 1 anno | 79 135 | 10 989 | 11 421 | 2 687 843 | 209 678 | 205 046 | 206 902 |
| » 1 » 5 anni | 34 753 | 4 720 | 4 754 | 1 369 487 | 130 317 | 110 361 | 108 011 |
| » 5 » 10 » | 8 289 | 1 155 | 1 206 | 370 132 | 38 793 | 30 295 | 29 322 |
| » 10 » 15 » | 4 550 | 568 | 553 | 162 609 | 14 175 | 12 207 | 11 883 |
| » 15 » 20 » | 5 690 | 783 | 802 | 180 931 | 13 880 | 13 437 | 13 213 |
| » 20 » 30 » | 14 410 | 1 857 | 1 824 | 454 241 | 32 401 | 32 073 | 31 270 |
| » 30 » 40 » | 15 240 | 2 017 | 1 938 | 480 847 | 34 227 | 33 306 | 33 285 |
| » 40 » 50 » | 15 376 | 2 151 | 2 140 | 544 178 | 37 497 | 37 602 | 39 078 |
| » 50 » 60 » | 21 414 | 2 955 | 2 935 | 663 239 | 49 033 | 49 605 | 50 628 |
| » 60 » 70 » | 33 333 | 5 070 | 4 700 | 744 234 | 57 959 | 59 910 | 62 003 |
| » 70 » 80 » | 34 135 | 5 579 | 5 245 | 569 774 | 47 784 | 49 850 | 49 130 |
| » 80 » 90 » | 11 509 | 2 104 | 1 933 | 198 208 | 16 029 | 16 820 | 17 530 |
| » 90 » 100 » | 1 003 | 183 | 127 | 20 945 | 1 609 | 1 654 | 1 724 |
| » 100 in su | 40 | 4 | 7 | 932 | 76 | 61 | 63 |
| Età ignota | 2 967 | 288 | 157 | 3 819 | 203 | 264 | 211 |
| TOTALE | 281 844 | 40 423 | 39 742 | 8 451 419 | 683 661 | 652 491 | 654 258 |

| E T À | CROAZIA E SLAVONIA | | | | SVIZZERA | | | |
|-------------------------|-----------------------|-----------|-----------|------------------|------------------------|-----------|-----------|-----------|
| | Quadrennio 1874-77 | Anno 1878 | Anno 1879 | Anno 1880 (a) | Quinquennio 1873-77 | Anno 1878 | Anno 1879 | Anno 1880 |
| Da 0 a 1 anno | 84 438 | 17 489 | 18 799 | 19 243 | 84 083 | 16 800 | 15 591 | 15 145 |
| » 1 » 5 anni | 62 761 | 13 171 | 12 494 | 12 247 | 26 009 | 6 347 | 5 120 | 5 579 |
| » 5 » 10 » | 25 654 | 3 771 | 3 433 | 3 000 | 8 440 | 2 949 | 1 683 | 1 864 |
| » 10 » 15 » | 9 925 | 1 690 | 1 612 | 1 422 | 5 115 | 1 146 | 983 | 924 |
| » 15 » 20 » | 8 293 | 1 619 | 1 721 | 1 607 | 6 844 | 1 395 | 1 460 | 1 383 |
| » 20 » 30 » | 18 978 | 4 106 | 4 250 | 4 072 | 17 904 | 3 431 | 3 449 | 3 311 |
| » 30 » 40 » | 22 833 | 4 684 | 4 692 | 4 393 | 21 008 | 4 041 | 4 109 | 4 030 |
| » 40 » 50 » | 21 918 | 4 858 | 4 812 | 4 768 | 23 014 | 4 325 | 4 6 8 | 4 460 |
| » 50 » 60 » | 22 799 | 5 478 | 5 282 | 5 042 | 30 141 | 6 269 | 6 313 | 6 217 |
| » 60 » 70 » | 17 942 | 4 433 | 4 343 | 4 264 | 43 437 | 8 128 | 8 569 | 8 144 |
| » 70 » 80 » | 9 359 | 2 582 | 2 502 | 2 474 | 39 766 | 8 134 | 8 654 | 8 113 |
| » 80 » 90 » | 2 160 | 621 | 606 | 605 | 13 098 | 2 774 | 2 818 | 2 822 |
| » 90 » 100 » | 269 | 60 | 59 | 61 | 864 | 207 | 189 | 159 |
| » 100 in su | 15 | 8 | 1 | 4 | 5 | | 1 | 2 |
| Età ignota | 129 | 31 | 31 | 16 | 2 078 | 265 | 104 | 70 |
| TOTALE | 307 473 | 64 601 | 64 637 | 63 218 | 320 806 | 65 311 | 63 651 | 62 223 |

a) Escluso la città ed il territorio di Fiume.

Segue Tavola XXII.

| E T À | BELGIO | | | | OLANDA | | |
|-------------------------|------------------------|-----------|-----------|-----------|----------------------|-----------|-----------|
| | Tredicennio 1865-77 | Anno 1878 | Anno 1879 | Anno 1880 | Seccennio 1871-76 | Anno 1877 | Anno 1878 |
| Da 0 a 1 anno | 313 672 | 27 799 | 27 831 | 32 058 | 169 003 | 26 850 | 28 143 |
| » 1 » 5 anni | 260 502 | 14 519 | 15 260 | 16 139 | 79 298 | 11 353 | 12 795 |
| » 5 » 10 » | 67 735 | 3 575 | 3 420 | 3 665 | 22 210 | 2 628 | 2 755 |
| » 10 » 15 » | 30 458 | 2 111 | 1 873 | 1 997 | 10 738 | 1 526 | 1 591 |
| » 15 » 20 » | 36 565 | 2 751 | 2 796 | 2 748 | 12 788 | 1 910 | 1 810 |
| » 20 » 30 » | 95 725 | 6 637 | 6 644 | 6 690 | 31 362 | 4 619 | 4 646 |
| » 30 » 40 » | 93 608 | 6 815 | 6 706 | 6 688 | 33 284 | 4 879 | 4 931 |
| » 40 » 50 » | 96 551 | 7 057 | 7 095 | 7 122 | 32 794 | 4 877 | 4 942 |
| » 50 » 60 » | 115 345 | 9 306 | 9 712 | 9 236 | 39 496 | 6 172 | 6 440 |
| » 60 » 70 » | 166 652 | 12 823 | 13 868 | 13 051 | 50 182 | 8 207 | 8 419 |
| » 70 » 80 » | 184 322 | 16 197 | 17 046 | 16 024 | 56 134 | 8 951 | 9 520 |
| » 80 » 90 » | 85 432 | 7 397 | 7 989 | 7 282 | 23 501 | 3 957 | 4 286 |
| » 90 » 100 » | 9 686 | 725 | 811 | 616 | 1 965 | 323 | 415 |
| » 100 in su | 181 | 9 | 9 | 7 | 24 | 1 | 3 |
| Età ignota | | | | | 170 | 36 | 40 |
| TOTALE | 1 556 434 | 117 721 | 121 060 | 123 323 | 562 949 | 86 289 | 90 739 |

| E T À | SVEZIA | | | | NORVEGIA | | | |
|-------------------------|------------------------|-----------|-----------|-----------|---------------------|-----------|-----------|-----------|
| | Tredicennio 1865-77 | Anno 1878 | Anno 1879 | Anno 1880 | Decennio 1866-75 | Anno 1876 | Anno 1877 | Anno 1878 |
| Da 0 a 1 anno | 229 834 | 18 042 | 15 464 | 16 199 | 56 392 | 6 235 | 6 294 | 6 091 |
| » 1 » 5 anni | 145 891 | 12 786 | 10 953 | 11 323 | 38 076 | 4 919 | 4 159 | 3 612 |
| » 5 » 10 » | 51 759 | 5 081 | 4 441 | 4 329 | 13 722 | 1 755 | 1 330 | 1 193 |
| » 10 » 15 » | 23 728 | 2 193 | 1 969 | 2 137 | 7 790 | 1 017 | 861 | 761 |
| » 15 » 20 » | 23 876 | 2 130 | 1 939 | 2 114 | 9 359 | 1 160 | 965 | 916 |
| » 20 » 30 » | 57 178 | 4 236 | 4 207 | 4 605 | 21 311 | 2 395 | 2 154 | 2 182 |
| » 30 » 40 » | 61 835 | 3 955 | 3 978 | 4 296 | 18 517 | 1 954 | 1 753 | 1 596 |
| » 40 » 50 » | 75 278 | 4 667 | 4 554 | 4 921 | 19 949 | 2 173 | 1 889 | 1 708 |
| » 50 » 60 » | 89 492 | 6 200 | 6 476 | 7 136 | 22 546 | 2 613 | 2 382 | 2 121 |
| » 60 » 70 » | 112 376 | 7 659 | 8 311 | 9 369 | 29 145 | 2 959 | 2 714 | 2 663 |
| » 70 » 80 » | 129 498 | 8 815 | 9 051 | 9 979 | 38 739 | 3 910 | 3 692 | 3 573 |
| » 80 » 90 » | 59 470 | 5 133 | 5 260 | 5 756 | 24 553 | 2 688 | 2 642 | 2 632 |
| » 90 » 100 » | 5 258 | 453 | 498 | 509 | 4 676 | 457 | 430 | 436 |
| » 100 in su | 45 | 5 | | | 131 | 6 | 11 | 7 |
| Età ignota | 1 548 | 63 | 51 | 80 | 169 | 115 | 78 | 91 |
| TOTALE | 1 067 066 | 81 418 | 77 152 | 82 753 | 305 075 | 34 356 | 31 354 | 29 582 |

Seguete Tavola XXII.

| ETÀ | DANIMARCA | | | | FINLANDIA | | | | |
|-------------------------|---------------------|-----------|-----------|-----------|---------------------|----------------------|-----------|-----------|-----------|
| | Ottennio 1870-77 | Anno 1878 | Anno 1879 | Anno 1880 | Secennio 1869-74 | Tricennio 1875-77 | Anno 1878 | Anno 1879 | Anno 1880 |
| Da 0 a 1 anno | 62 936 | 8 451 | 8 151 | 9 455 | 63 182 | 35 387 | 18 935 | 10 542 | 12 482 |
| » 1 » 5 anni | 89 904 | 4 024 | 4 478 | 4 907 | 40 339 | 25 991 | 9 736 | 6 946 | 9 150 |
| » 5 » 10 » | 12 746 | 1 840 | 1 850 | 2 138 | 11 600 | 6 003 | 2 357 | 1 735 | 2 583 |
| » 10 » 15 » | 7 739 | 1 045 | 1 082 | 1 247 | 5 917 | 2 831 | 937 | 728 | 1 077 |
| » 15 » 20 » | 7 814 | 924 | 992 | 972 | 5 624 | 2 859 | 1 065 | 889 | 1 190 |
| » 20 » 30 » | 16 615 | 2 050 | 2 181 | 2 226 | 13 899 | 7 273 | 2 427 | 2 243 | 2 645 |
| » 30 » 40 » | 16 789 | 1 916 | 2 071 | 1 955 | 13 286 | 7 406 | 2 411 | 2 489 | 2 678 |
| » 40 » 50 » | 19 008 | 2 038 | 2 278 | 2 265 | 14 572 | 7 280 | 2 508 | 2 147 | 2 813 |
| » 50 » 60 » | 25 398 | 2 878 | 3 306 | 3 175 | 17 277 | 9 941 | 3 436 | 3 067 | 3 886 |
| » 60 » 70 » | 32 337 | 3 805 | 4 329 | 4 297 | 20 833 | 11 513 | 4 321 | 3 918 | 4 601 |
| » 70 » 80 » | 35 552 | 4 385 | 5 019 | 4 848 | 20 218 | 11 851 | 3 673 | 3 321 | 4 034 |
| » 80 » 90 » | 17 495 | 2 198 | 2 508 | 2 458 | 5 499 | 3 876 | 1 461 | 1 335 | 1 637 |
| » 90 » 100 » | 2 156 | 263 | 288 | 314 | 394 | 230 | 74 | 90 | 100 |
| » 100 in su | | | | | 3 | 3 | 1 | | 1 |
| Età ignota | | | | | | | | | |
| TOTALE | 286 489 | 35 792 | 38 531 | 40 257 | 232 113 | 133 049 | 47 739 | 39 450 | 48 857 |

| ETÀ | RUSSIA (RUSSIA) | | PORTOGALLO | | SPAGNA | | GRECIA | | |
|-------------------------|------------------------|-----------|------------|---------------------|---------------------|-----------|-----------|-----------|-----------|
| | Quinquennio 1870-74 | Anno 1875 | Anno 1882 | Secennio 1862-70 | Secennio 1876-86 | Anno 1877 | Anno 1878 | Anno 1879 | Anno 1880 |
| Da 0 a 1 anno | 4 475 823 | 983 592 | 19 073 | 710 861 | 41 454 | 6 502 | 6 470 | 5 891 | 5 480 |
| » 1 a 5 anni | 2 610 844 | 500 323 | 21 947 | 781 561 | 37 527 | 5 532 | 5 094 | 5 002 | 5 238 |
| » 5 » 10 » | 618 895 | 105 251 | | 115 370 | 15 339 | 2 139 | 2 145 | 1 886 | 1 845 |
| » 10 » 15 » | 255 388 | 44 416 | 1 438 | 61 567 | 8 279 | 1 091 | 1 113 | 1 042 | 1 001 |
| » 15 » 20 » | 254 896 | 41 478 | 1 712 | 74 239 | 7 717 | 1 027 | 998 | 938 | 994 |
| » 20 » 30 » | 588 713 | 102 064 | 4 248 | 174 259 | 16 571 | 2 084 | 2 143 | 2 039 | 2 095 |
| » 30 » 40 » | 614 454 | 106 815 | 4 652 | 182 707 | 16 784 | 2 069 | 2 016 | 2 116 | 2 142 |
| » 40 » 50 » | 696 278 | 126 253 | 5 420 | 213 690 | 15 429 | 2 215 | 2 025 | 2 272 | 2 315 |
| » 50 » 60 » | 769 742 | 148 389 | 6 015 | 221 331 | 16 563 | 2 386 | 2 159 | 2 317 | 2 345 |
| » 60 » 70 » | 789 160 | 153 112 | 9 338 | 267 307 | 18 997 | 2 510 | 2 452 | 2 875 | 2 773 |
| » 70 » 80 » | 510 351 | 105 833 | 8 699 | 207 127 | 15 931 | 2 156 | 2 215 | 2 432 | 2 351 |
| » 80 » 90 » | 130 904 | 27 406 | 3 809 | 77 671 | 8 571 | 1 166 | 1 494 | 1 244 | 1 334 |
| » 90 » 100 » | 20 443 | 4 697 | 715 | 9 683 | 2 881 | 313 | 397 | 352 | 379 |
| » 100 in su | 2 349 | 605 | 114 | 568 | 620 | 69 | 73 | 92 | 86 |
| Età ignota | 23 334 | 1 567 | 198 | | | | | | |
| TOTALE | 12 361 074 b) | 2 404 831 | 86 878 | 3 100 914 | 221 148 | 31 280 | 30 588 | 30 498 | 30 288 |

a) La somma delle singole cifre oltrepassa il totale di 20; non abbiamo potuto trovare la causa dell'errore.
 b) La cifra dei morti data nella tavola XIX, è superiore di 100 alla somma delle singole categorie di età. Non abbiamo potuto trovare l'origine della differenza.
 c) Veggasi la nota a) alla pagina seguente.

Segue Tavola XXII.

| ETÀ | ROMANIA | | | | MASSACHUSETTS | | |
|-------------------------|------------------------|---------------------|-----------|-----------|---------------------|-----------|-----------|
| | Triennio 1872-74 a) | Triennio 1875-77 | Anno 1878 | Anno 1879 | Novennio 1870-78 | Anno 1879 | Anno 1880 |
| Da 0 a 1 anno | 86 578 | 96 072 | 29 874 | 31 118 | 62 936 | 5 855 | 7 190 |
| > 1 > 5 anni | 93 323 | 78 195 | 29 747 | 25 537 | 40 813 | 4 306 | 5 023 |
| > 5 > 10 > | 43 416 | 32 436 | 10 861 | 10 498 | 12 189 | 1 412 | 1 463 |
| > 10 > 15 > | 30 830 | 25 255 | 8 334 | 7 801 | 5 923 | 616 | 611 |
| > 15 > 20 > | 30 830 | 26 542 | 9 963 | 8 699 | 10 651 | 1 076 | 1 104 |
| > 20 > 30 > | 32 316 | 27 888 | 10 295 | 9 481 | 28 350 | 2 956 | 3 269 |
| > 30 > 40 > | 30 628 | 20 191 | 11 244 | 10 358 | 22 701 | 2 544 | 2 721 |
| > 40 > 50 > | 28 077 | 27 811 | 11 110 | 9 849 | 19 300 | 2 294 | 2 384 |
| > 50 > 60 > | 24 757 | 26 517 | 10 182 | 9 435 | 19 084 | 2 313 | 2 538 |
| > 60 > 70 > | 16 556 | 18 450 | 6 645 | 6 067 | 22 439 | 2 828 | 3 104 |
| > 70 > 80 > | 7 008 | 7 575 | 2 519 | 2 354 | 23 738 | 3 100 | 3 243 |
| > 80 > 90 > | 2 365 | 2 498 | 808 | 798 | 14 187 | 1 808 | 2 129 |
| > 90 > 100 > | 563 | 594 | 491 | 204 | 2 692 | 346 | 360 |
| > 100 in sn | | | | | | | |
| Età ignota | | | | | 1 896 | 849 | 153 |
| TOTALE | b) 426 737 | 399 924 | 142 073 | 132 219 | 286 899 | 31 801 | 35 292 |

a) Considerando, nel periodo triennale (1872-74), i morti fra 0-1 anno (86 578) e quelli fra 1-5 anni (93 323), ci troviamo in presenza di un fatto anormale. Infatti, per tutti i paesi considerati nella nostra statistica internazionale, eccettuata la Spagna, troviamo che la mortalità fra 0-1 anno è superiore, spesso di molto, a quella fra 1-5 anni. Per la Romania invece e per la Spagna, si verifica il fatto contrario. Non abbiamo potuto determinare per la Spagna le cause che spieghino siffatta anomalia perchè le statistiche spagnuole non fanno cenno di ciò; ma per la Romania siamo in grado di dare qualche spiegazione, fornitaci dall'ufficio di Statistica di Bucarest. Durante il periodo triennale (1872-74) tre malattie epidemiche inferirono sulla popolazione rumena: il colera, l'angina d'ifterica e il vaiuolo; e con tanta violenza che negli anni 1873 e 1874 le morti superarono di numero le nascite. L'angina d'ifterica principalmente, colpì un gran numero di bambini al disotto dei 5 anni, e in molto maggiori proporzioni quelli fra essi che avevano già compiuto il primo anno di età. A questo fatto è adunque da attribuirsi la mortalità superiore nel secondo dei periodi di età da noi presi a considerare. — A conferma di ciò diamo il numero dei fanciulli morti fra 0-1 anno e fra 1-5 anni per ciascun anno del periodo triennale 1872-74.

| | 0-1 | 1-5 |
|------------------|--------|--------|
| 1872 | 27 566 | 28 126 |
| 1873 | 27 099 | 28 556 |
| 1874 | 31 913 | 36 641 |
| Totale | 86 578 | 93 323 |

b) Ci è mancato il mezzo di eliminare la differenza di 10 che esiste fra il totale e la somma delle singole cifre.

Segue Tavola XXII.

| ETÀ | CONNECTICUT | | RHODE-ISLAND | | VERMONT | ETÀ a) | INGHILTERRA E GALLES | | | | |
|----------------------|-------------|-----------|--------------|-----------|--------------------|----------------------|----------------------|-----------|-----------|-----------|-----------|
| | Anno 1879 | Anno 1880 | Anno 1879 | Anno 1880 | Quadrennio 1872-76 | | Undicennio 186-76 | Anno 1877 | Anno 1878 | Anno 1879 | Anno 1880 |
| Da 0 a 1 anno | 1475 | 1815 | 730 | 831 | 3566 | Da 0 a 1 anno | 1373191 | 120817 | 135927 | 119252 | 134686 |
| » 1 » 5 anni | 919 | 1150 | 755 | 798 | 2166 | » 1 » 5 anni | 872144 | 75757 | 88408 | 80423 | 89755 |
| » 5 » 10 » | 401 | 357 | 283 | 297 | 828 | » 5 » 10 » | 213160 | 17310 | 19177 | 18527 | 19352 |
| » 10 » 15 » | 482 | 582 | 91 | 96 | 508 | » 10 » 15 » | 109096 | 9424 | 9698 | 9180 | 9139 |
| » 15 » 20 » | | | 123 | 133 | 811 | » 15 » 20 » | 143635 | 11969 | 12245 | 11830 | 11765 |
| » 20 » 30 » | 782 | 857 | 388 | 411 | 1799 | » 20 » 25 » | 174072 | 14660 | 14585 | 13993 | 13806 |
| » 30 » 40 » | 667 | 724 | 330 | 368 | 1248 | » 25 » 35 » | 356018 | 31204 | 30706 | 30713 | 29097 |
| » 40 » 50 » | 612 | 742 | 291 | 314 | 1198 | » 35 » 45 » | 370583 | 34865 | 35239 | 35262 | 33643 |
| » 50 » 60 » | 731 | 796 | 318 | 321 | 1380 | » 45 » 55 » | 389619 | 36663 | 37369 | 38699 | 36389 |
| » 60 » 70 » | 904 | 923 | 445 | 404 | 2035 | » 55 » 65 » | 460943 | 45211 | 47318 | 50339 | 46257 |
| » 70 » 80 » | 1048 | 1122 | 400 | 455 | 2767 | » 65 » 75 » | 538731 | 51734 | 54024 | 58583 | 53190 |
| » 80 » 90 » | 661 | 725 | 247 | 274 | 1730 | » 75 » 85 » | 421781 | 39302 | 42666 | 46440 | 40506 |
| » 90 » 100 » | 145 | 151 | 56 | 50 | 373 | » 85 » 95 » | 115742 | 10926 | 11770 | 13064 | 11039 |
| » 100 in su . . . | 13 | 9 | | | | » 95 in su . . . | 6897 | 654 | 740 | | |
| Età ignota | 268 | 111 | 15 | 17 | 158 | Età ignota | | | | | |
| TOTALE | 9108 | 10064 | 4472 | 4829 | 20497 | TOTALE | 5545607 | 500496 | 539872 | 526255 | 528624 |

| ETÀ a) | SCOZIA | | | | | IRLANDA | | | |
|-------------------------|----------------------|-----------|-----------|-----------|-----------|-------------------|-----------|-----------|-----------|
| | Quindicennio 1870-74 | Anno 1875 | Anno 1876 | Anno 1877 | Anno 1878 | Settennio 1871-77 | Anno 1878 | Anno 1879 | Anno 1880 |
| Da 0 a 1 anno | 74417 | 16320 | 15340 | 14571 | 15599 | 94594 | 12993 | 13646 | 14386 |
| » 1 » 5 anni | 64307 | 14007 | 12125 | 11233 | 13342 | 69121 | 10513 | 9994 | 11934 |
| » 5 » 10 » | 20156 | 4202 | 3382 | 3042 | 3446 | 25214 | 3587 | 3583 | 4118 |
| » 10 » 15 » | 10513 | 2121 | 1945 | 1901 | 1973 | 15701 | 2385 | 2434 | 2601 |
| » 15 » 20 » | 13053 | 2676 | 2579 | 2503 | 2550 | 21522 | 3254 | 3327 | 3514 |
| » 20 » 25 » | 14611 | 2940 | 2717 | 2749 | 2632 | 22379 | 3679 | 3696 | 3964 |
| » 25 » 35 » | 25470 | 5176 | 4835 | 4730 | 4671 | 41325 | 5951 | 5876 | 5777 |
| » 35 » 45 » | 21218 | 5095 | 4682 | 4929 | 4584 | 38667 | 5890 | 6314 | 5951 |
| » 45 » 55 » | 26038 | 5383 | 4999 | 5258 | 5232 | 44545 | 6882 | 7414 | 6727 |
| » 55 » 65 » | 31062 | 6718 | 6189 | 6523 | 6498 | 75284 | 11356 | 12263 | 11084 |
| » 65 » 75 » | 37238 | 8053 | 7079 | 7666 | 7577 | 95535 | 14593 | 16061 | 14456 |
| » 75 » 85 » | 30210 | 6751 | 6167 | 6584 | 6542 | 82977 | 13807 | 15324 | 13691 |
| » 85 » 95 » | 9920 | 2095 | 1890 | 1990 | 1952 | 26338 | 3872 | 4223 | 3828 |
| » 95 in su | 863 | 198 | 168 | 196 | 172 | 5524 | 858 | 878 | 819 |
| Età ignota | 261 | 32 | 32 | 62 | 14 | 395 | 59 | 56 | 56 |
| TOTALE | 382337 | 81767 | 74129 | 73937 | 76793 | 659121 | 99629 | 105089 | 102906 |

a) Questa scala di età, diversa da quella adoperata per gli altri paesi, serve per l'Inghilterra, la Scozia e l'Irlanda.

Morti per età. a) (Proporzioni a 100 morti)

Tavola XXII bis.

| E T À | ITALIA | | | | FRANCIA | | | |
|-------------------------|---------------------|-----------|-----------|-----------|--------------------------|-----------|-----------|-----------|
| | Decennio 1872-77 | Anno 1878 | Anno 1879 | Anno 1880 | Undecennio 1866-76 a) | Anno 1877 | Anno 1878 | Anno 1879 |
| Da 0 a 1 anno | 26.73 | 25.41 | 26.30 | 24.77 | 18.79 | 18.65 | 18.96 | 17.59 |
| » 1 » 5 anni | 21.04 | 21.39 | 20.32 | 20.60 | 10.51 | 9.79 | 9.59 | 8.83 |
| » 5 » 10 » | 4.60 | 4.23 | 4.45 | 4.19 | 2.98 | 2.61 | 2.51 | 2.46 |
| » 10 » 15 » | 2.08 | 1.91 | 1.91 | 1.58 | 1.76 | 1.65 | 1.56 | 1.56 |
| » 15 » 20 » | 2.17 | 2.11 | 2.07 | 2.17 | 2.49 | 2.31 | 2.29 | 2.29 |
| » 20 » 30 » | 5.46 | 5.12 | 5.07 | 5.17 | 7.30 | 6.30 | 6.03 | 6.02 |
| » 30 » 40 » | 5.14 | 5.00 | 4.78 | 4.90 | 6.40 | 6.31 | 5.99 | 6.07 |
| » 40 » 50 » | 5.45 | 5.35 | 5.26 | 5.52 | 6.90 | 6.80 | 6.65 | 6.73 |
| » 50 » 60 » | 6.63 | 7.15 | 7.12 | 7.48 | 8.83 | 8.98 | 8.88 | 9.20 |
| » 60 » 70 » | 8.82 | 9.28 | 9.27 | 9.71 | 12.75 | 13.29 | 13.42 | 14.07 |
| » 70 » 80 » | 8.14 | 9.25 | 9.48 | 9.70 | 14.50 | 15.39 | 15.75 | 16.29 |
| » 80 » 90 » | 3.33 | 3.40 | 3.54 | 3.53 | 6.21 | 7.27 | 7.74 | 8.21 |
| » 90 » 100 » | 0.37 | 0.36 | 0.39 | 0.34 | 0.57 | 0.64 | 0.62 | 0.67 |
| » 100 in su | 0.01 | 0.01 | 0.01 | 0.01 | 0.01 | 0.01 | 0.01 | 0.01 |
| Età ignota | 0.03 | 0.03 | 0.03 | 0.03 | | | | |

| E T À | PRUSSIA a) | | | | BAVIERA | | | |
|-------------------------|---------------------|-----------|-----------|-----------|----------------------|-----------|-----------|-----------|
| | Triennio 1875-77 | Anno 1878 | Anno 1879 | Anno 1880 | Settennio 1871-77 | Anno 1878 | Anno 1879 | Anno 1880 |
| Da 0 a 1 anno | 32.20 | 30.75 | 30.85 | 32.25 | 40.74 | 40.27 | 39.08 | 39.48 |
| » 1 » 5 anni | 16.19 | 17.33 | 15.32 | 15.96 | 9.77 | 10.42 | 10.25 | 10.71 |
| » 5 » 10 » | 4.04 | 4.33 | 3.86 | 3.96 | 2.37 | 2.33 | 2.34 | 2.73 |
| » 10 » 15 » | 1.66 | 1.70 | 1.63 | 1.67 | 1.00 | 0.92 | 0.93 | 1.02 |
| » 15 » 20 » | 1.85 | 1.83 | 1.84 | 1.83 | 1.22 | 1.17 | 1.21 | 1.17 |
| » 20 » 30 » | 4.83 | 4.75 | 4.86 | 4.71 | 4.10 | 3.77 | 3.79 | 3.72 |
| » 30 » 40 » | 5.34 | 5.35 | 5.54 | 5.25 | 4.65 | 4.57 | 4.54 | 4.47 |
| » 40 » 50 » | 5.62 | 5.71 | 5.88 | 5.70 | 5.13 | 4.92 | 4.94 | 4.93 |
| » 50 » 60 » | 7.49 | 7.53 | 7.92 | 7.41 | 7.31 | 7.23 | 7.29 | 6.95 |
| » 60 » 70 » | 8.91 | 9.13 | 9.92 | 9.55 | 10.67 | 10.35 | 10.97 | 10.62 |
| » 70 » 80 » | 8.07 | 8.13 | 8.75 | 8.19 | 9.55 | 10.49 | 11.04 | 10.42 |
| » 80 » 90 » | 2.79 | 2.94 | 3.49 | 3.40 | 3.20 | 3.30 | 3.36 | 3.54 |
| » 90 » 100 » | 0.27 | 0.28 | 3.49 | 3.40 | 0.23 | 0.23 | 0.25 | 0.22 |
| » 100 in su | 0.02 | 0.02 | 0.14 | 0.12 | 0.06 | 0.03 | 0.02 | 0.02 |
| Età ignota | 0.72 | 0.22 | 0.14 | 0.12 | 0.06 | 0.03 | 0.02 | 0.02 |

a) Veggansi le note nella tavola delle cifre effettive.

Segue Tavola XXII bis.

| E T A | SASSONIA | | | TURINGIA | | | |
|-------------------------|---------------------|-----------|-----------|------------------------|-----------|-----------|-----------|
| | Triennio 1876-78 | Anno 1879 | Anno 1880 | Novennio 1869-77 a) | Anno 1878 | Anno 1879 | Anno 1880 |
| Da 0 a 1 anno | 30.84 | 29.93 | 42.00 | 32.27 | 31.05 | 31.31 | 31.71 |
| » 1 » 5 anni | 24.88 | 23.44 | 15.34 | 12.39 | 13.06 | 11.78 | 15.30 |
| » 5 » 10 » | 3.57 | 5.82 | 4.27 | 3.22 | 2.82 | 2.90 | 3.38 |
| » 10 » 15 » | 0.84 | | | 1.27 | 1.04 | 1.18 | 1.30 |
| » 15 » 20 » | 1.55 | | | 1.49 | 1.40 | 1.57 | 1.56 |
| » 20 » 30 » | 4.29 | | | 4.49 | 4.26 | 4.18 | 4.17 |
| » 30 » 40 » | 4.60 | 4.89 | 4.68 | 4.64 | 4.75 | 4.82 | 4.46 |
| » 40 » 50 » | 4.87 | 5.21 | 4.92 | 5.58 | 5.44 | 5.49 | 5.29 |
| » 50 » 60 » | 6.48 | 6.69 | 6.63 | 8.34 | 8.38 | 8.95 | 7.74 |
| » 60 » 70 » | 7.89 | 8.45 | 8.09 | 11.61 | 11.82 | 11.57 | 11.12 |
| » 70 » 80 » | 7.35 | 8.06 | 7.37 | 10.83 | 10.88 | 11.14 | 9.99 |
| » 80 » 90 » | 2.38 | 2.79 | 2.32 | 3.56 | 3.67 | 3.81 | 3.42 |
| » 90 » 100 » | 0.14 | | | 0.19 | 0.16 | 0.18 | 0.21 |
| » 100 in su | | | | | | | |
| Età ignota | 0.32 | 0.23 | 0.17 | 0.43 | 1.36 | 0.84 | 0.63 |

| E T A | WÜRTTEMBERG | | | | BADEN | | | |
|-------------------------|----------------------|-----------|-----------|-----------|----------------------|-----------|-----------|-----------|
| | Settennio 1871-77 | Anno 1878 | Anno 1879 | Anno 1880 | Settennio 1872-77 | Anno 1878 | Anno 1879 | Anno 1880 |
| Da 0 a 1 anno | 44.88 | 41.66 | 42.49 | 41.78 | 38.23 | 35.40 | 33.58 | 33.77 |
| » 1 » 5 anni | 8.97 | 10.40 | 10.64 | 11.92 | 10.16 | 11.45 | 11.90 | 12.33 |
| » 5 » 10 » | 2.58 | 2.80 | 2.49 | 2.88 | 2.44 | 3.15 | 3.30 | 3.48 |
| » 10 » 15 » | 1.04 | 1.06 | 0.95 | 1.10 | 1.15 | 1.34 | 1.28 | 1.35 |
| » 15 » 20 » | 1.12 | 1.23 | 1.15 | 1.14 | 1.64 | 1.78 | 1.63 | 1.70 |
| » 20 » 30 » | 3.54 | 3.50 | 3.16 | 3.29 | 4.94 | 4.48 | 4.58 | 4.55 |
| » 30 » 40 » | 4.33 | 4.43 | 4.33 | 4.25 | 5.19 | 5.33 | 5.19 | 5.36 |
| » 40 » 50 » | 4.47 | 4.61 | 4.70 | 4.71 | 5.19 | 5.02 | 5.59 | 5.24 |
| » 50 » 60 » | 6.55 | 6.88 | 6.74 | 6.48 | 7.23 | 7.44 | 7.60 | 7.42 |
| » 60 » 70 » | 10.39 | 9.91 | 9.93 | 9.47 | 10.90 | 10.64 | 10.92 | 10.81 |
| » 70 » 80 » | 9.07 | 10.27 | 10.23 | 9.93 | 9.63 | 10.68 | 10.94 | 10.25 |
| » 80 » 90 » | 2.92 | 3.02 | 3.00 | 2.90 | 2.99 | 3.11 | 3.26 | 3.41 |
| » 90 » 100 » | 0.18 | 0.17 | 0.15 | 0.15 | 0.22 | 0.18 | 0.19 | 0.22 |
| » 100 in su | | | | | | | | 0.00 |
| Età ignota | 0.01 | 0.03 | 0.01 | 0.00 | 0.04 | | 0.04 | 0.11 |

a) Veggasi la nota alla tavola delle cifre effettive.

Segue Tavola XXII bis.

| E T À | ALSAZIA-LORRENA | | | AUSTRIA CISLEITANA | | | |
|-------------------------|----------------------|-----------|-----------|------------------------|-----------|-----------|-----------|
| | Settennio 1872-78 | Anno 1879 | Anno 1880 | Tredicennio 1865-77 | Anno 1878 | Anno 1879 | Anno 1880 |
| Da 0 a 1 anno | 28.08 | 27.18 | 28.74 | 31.80 | 30.67 | 31.43 | 31.62 |
| » 1 » 5 anni | 12.33 | 11.68 | 11.96 | 16.20 | 19.06 | 16.91 | 16.51 |
| » 5 » 10 » | 2.94 | 2.86 | 3.03 | 4.38 | 5.67 | 4.65 | 4.48 |
| » 10 » 15 » | 1.61 | 1.41 | 1.39 | 1.91 | 2.07 | 1.87 | 1.82 |
| » 15 » 20 » | 2.02 | 1.94 | 2.02 | 2.14 | 2.03 | 2.03 | 2.02 |
| » 20 » 30 » | 5.11 | 4.59 | 4.59 | 5.37 | 4.74 | 4.92 | 4.78 |
| » 30 » 40 » | 5.41 | 4.99 | 4.88 | 5.70 | 5.01 | 5.10 | 5.09 |
| » 40 » 50 » | 5.46 | 5.32 | 5.38 | 6.44 | 5.48 | 5.76 | 5.97 |
| » 50 » 60 » | 7.60 | 7.31 | 7.39 | 7.84 | 7.17 | 7.60 | 7.74 |
| » 60 » 70 » | 11.83 | 12.54 | 11.83 | 8.84 | 8.49 | 9.18 | 9.48 |
| » 70 » 80 » | 12.11 | 13.80 | 13.20 | 6.74 | 6.99 | 7.64 | 7.51 |
| » 80 » 90 » | 4.08 | 5.29 | 4.86 | 2.35 | 2.35 | 2.58 | 2.68 |
| » 90 » 100 » | 0.36 | 0.45 | 0.32 | 0.24 | 0.23 | 0.25 | 0.26 |
| » 100 in su | 0.01 | 0.01 | 0.02 | 0.01 | 0.01 | 0.01 | 0.01 |
| Età ignota | 1.05 | 0.71 | 0.39 | 0.04 | 0.03 | 0.04 | 0.03 |

| E T À | CROAZIA E SLAVONIA | | | | SVIZZERA | | | |
|-------------------------|-----------------------|-----------|-----------|------------------------|------------------------|-----------|-----------|-----------|
| | Quadrennio 1874-77 | Anno 1878 | Anno 1879 | Anno 1880 <i>a)</i> | Quinquennio 1873-77 | Anno 1878 | Anno 1879 | Anno 1880 |
| Da 0 a 1 anno | 27.46 | 27.07 | 29.08 | 33.44 | 26.21 | 25.72 | 24.50 | 24.34 |
| » 1 » 5 anni | 20.42 | 20.39 | 19.33 | 19.37 | 8.11 | 9.72 | 8.04 | 8.97 |
| » 5 » 10 » | 8.34 | 5.83 | 5.32 | 4.74 | 2.63 | 3.14 | 2.64 | 3.00 |
| » 10 » 15 » | 3.22 | 2.62 | 2.49 | 2.25 | 1.59 | 1.75 | 1.54 | 1.48 |
| » 15 » 20 » | 2.69 | 2.52 | 2.66 | 2.54 | 2.13 | 2.14 | 2.29 | 2.22 |
| » 20 » 30 » | 6.17 | 6.35 | 6.58 | 6.44 | 5.58 | 5.25 | 5.42 | 5.32 |
| » 30 » 40 » | 7.43 | 7.25 | 7.26 | 6.95 | 6.54 | 6.19 | 6.46 | 6.48 |
| » 40 » 50 » | 7.13 | 7.53 | 7.44 | 7.54 | 7.17 | 6.62 | 7.24 | 7.17 |
| » 50 » 60 » | 7.42 | 8.48 | 8.17 | 7.97 | 9.43 | 9.60 | 9.92 | 9.99 |
| » 60 » 70 » | 5.84 | 6.86 | 6.72 | 6.75 | 13.22 | 12.44 | 13.46 | 13.09 |
| » 70 » 80 » | 3.05 | 4.00 | 3.87 | 3.91 | 12.39 | 12.45 | 13.60 | 13.04 |
| » 80 » 90 » | 0.70 | 0.95 | 0.94 | 0.96 | 4.08 | 4.25 | 4.43 | 4.54 |
| » 90 » 100 » | 0.08 | 0.09 | 0.09 | 0.10 | 0.27 | 0.32 | 0.30 | 0.25 |
| » 100 in su | 0.01 | 0.01 | 0.00 | 0.01 | | | 0.00 | 0.00 |
| Età ignota | 0.04 | 0.05 | 0.05 | 0.03 | 0.65 | 0.41 | 0.16 | 0.11 |

a) Veggasi la nota alla tavola delle cifre effettive.

Segue Tavola XXII bis.

| E T À | BELGIO | | | | OLANDA | | |
|-------------------------|------------------------|-----------|-----------|-----------|---------------------|-----------|-----------|
| | Tredicennio 1865-77 | Anno 1878 | Anno 1879 | Anno 1880 | Sexennio 1871-76 | Anno 1877 | Anno 1878 |
| Da 0 a 1 anno | 20.15 | 23.61 | 22.99 | 25.99 | 31.11 | 30.02 | 31.01 |
| » 1 » 5 anni | 16.72 | 12.33 | 12.61 | 13.09 | 13.16 | 14.09 | 14.10 |
| » 5 » 10 » | 4.35 | 3.01 | 2.82 | 2.97 | 3.05 | 3.94 | 3.04 |
| » 10 » 15 » | 1.96 | 1.78 | 1.55 | 1.62 | 1.76 | 1.91 | 1.76 |
| » 15 » 20 » | 2.35 | 2.37 | 2.31 | 2.23 | 2.21 | 2.28 | 2.00 |
| » 20 » 30 » | 6.15 | 5.64 | 5.49 | 5.43 | 5.36 | 5.58 | 5.12 |
| » 30 » 40 » | 6.01 | 5.79 | 5.54 | 5.42 | 5.65 | 5.91 | 5.43 |
| » 40 » 50 » | 6.21 | 6.00 | 5.86 | 5.78 | 5.65 | 5.83 | 5.45 |
| » 50 » 60 » | 7.42 | 7.90 | 8.02 | 7.49 | 7.15 | 7.01 | 7.10 |
| » 60 » 70 » | 10.72 | 10.88 | 11.45 | 10.58 | 9.51 | 8.91 | 9.28 |
| » 70 » 80 » | 11.84 | 13.76 | 14.08 | 12.99 | 10.37 | 9.97 | 10.49 |
| » 80 » 90 » | 5.49 | 6.27 | 6.60 | 5.90 | 4.59 | 4.17 | 4.72 |
| » 90 » 100 » | 0.62 | 0.62 | 0.67 | 0.50 | 0.38 | 0.35 | 0.46 |
| » 100 in su | 0.01 | 0.01 | 0.01 | 0.01 | 0.01 | | 0.00 |
| Età ignota | | | | | 0.04 | 0.03 | 6.04 |

| E T À | SVEZIA | | | | NORVEGIA | | | |
|-------------------------|------------------------|-----------|-----------|-----------|---------------------|-----------|-----------|-----------|
| | Tredicennio 1865-77 | Anno 1878 | Anno 1879 | Anno 1880 | Decennio 1866-75 | Anno 1876 | Anno 1877 | Anno 1878 |
| Da 0 a 1 anno | 21.54 | 22.16 | 20.04 | 19.58 | 18.48 | 18.15 | 20.07 | 20.59 |
| » 1 » 5 anni | 13.67 | 15.70 | 14.20 | 13.68 | 12.48 | 14.32 | 13.26 | 12.21 |
| » 5 » 10 » | 4.85 | 6.24 | 5.76 | 5.23 | 4.50 | 5.11 | 4.24 | 4.03 |
| » 10 » 15 » | 2.22 | 2.69 | 2.55 | 2.58 | 2.55 | 2.96 | 2.75 | 2.57 |
| » 15 » 20 » | 2.24 | 2.62 | 2.51 | 2.55 | 3.07 | 3.38 | 3.08 | 3.10 |
| » 20 » 30 » | 5.36 | 5.20 | 5.45 | 5.56 | 6.99 | 6.97 | 6.87 | 7.38 |
| » 30 » 40 » | 5.79 | 4.86 | 5.16 | 5.19 | 6.07 | 5.69 | 5.59 | 5.40 |
| » 40 » 50 » | 7.05 | 5.73 | 5.90 | 5.95 | 6.54 | 6.33 | 6.02 | 5.77 |
| » 50 » 60 » | 8.39 | 7.61 | 8.39 | 8.62 | 7.39 | 7.61 | 7.60 | 7.17 |
| » 60 » 70 » | 10.54 | 9.41 | 10.77 | 11.32 | 9.55 | 8.61 | 8.66 | 9.00 |
| » 70 » 80 » | 12.14 | 10.83 | 11.73 | 12.06 | 12.70 | 11.38 | 11.77 | 12.08 |
| » 80 » 90 » | 5.57 | 6.30 | 6.82 | 6.96 | 8.05 | 7.83 | 8.43 | 8.90 |
| » 90 » 100 » | 0.49 | 0.56 | 0.65 | 0.62 | 1.53 | 1.33 | 1.37 | 1.47 |
| » 100 in su | | 0.01 | | | 0.04 | 0.02 | 0.04 | 0.02 |
| Età ignota | 0.15 | 0.08 | 0.07 | 0.10 | 0.06 | 0.31 | 0.25 | 0.31 |

Segue Tavola XXII bis.

| ETÀ | DANIMARCA | | | | FINLANDIA | | | | |
|-------------------------|---------------------|-----------|-----------|-----------|----------------------|---------------------|-----------|-----------|-----------|
| | Ottennio 1870-77 | Anno 1878 | Anno 1879 | Anno 1880 | Seicennio 1869-74 | Triennio 1875-77 | Anno 1878 | Anno 1879 | Anno 1880 |
| Da 0 a 1 anno | 21.97 | 23.61 | 21.15 | 23.49 | 27.22 | 26.60 | 27.91 | 26.72 | 25.55 |
| » 1 » 5 anni | 10.44 | 11.27 | 11.61 | 12.19 | 17.38 | 19.53 | 20.39 | 17.61 | 18.73 |
| » 5 » 10 » | 4.45 | 5.14 | 4.80 | 5.31 | 5.02 | 4.97 | 4.94 | 4.40 | 5.25 |
| » 10 » 15 » | 2.70 | 2.92 | 2.81 | 3.10 | 2.30 | 2.13 | 1.96 | 1.84 | 2.20 |
| » 15 » 20 » | 2.73 | 2.58 | 2.58 | 2.41 | 2.42 | 2.15 | 2.23 | 2.25 | 2.44 |
| » 20 » 30 » | 5.80 | 5.73 | 5.67 | 5.53 | 5.99 | 5.47 | 5.09 | 5.68 | 5.41 |
| » 30 » 40 » | 5.86 | 5.35 | 5.37 | 4.86 | 5.72 | 5.57 | 5.05 | 6.31 | 5.48 |
| » 40 » 50 » | 6.63 | 5.60 | 5.91 | 5.63 | 6.28 | 5.47 | 5.25 | 5.44 | 5.76 |
| » 50 » 60 » | 8.86 | 8.04 | 8.58 | 7.89 | 7.44 | 7.47 | 7.20 | 7.77 | 7.95 |
| » 60 » 70 » | 11.29 | 10.63 | 11.23 | 10.67 | 8.98 | 8.65 | 9.05 | 9.95 | 9.42 |
| » 70 » 80 » | 12.41 | 12.25 | 13.03 | 12.04 | 8.71 | 8.91 | 7.70 | 8.42 | 8.25 |
| » 80 » 90 » | 6.11 | 6.14 | 6.51 | 6.10 | 2.37 | 2.91 | 3.07 | 3.38 | 3.35 |
| » 90 » 100 » | 0.75 | 0.74 | 0.75 | 0.78 | 0.17 | 0.17 | 0.16 | 0.23 | 0.21 |
| Età ignota | | | | | | | | | |

| ETÀ | RUSSIA EUROPEA | | POR- T GALLO | SPAGNA a) | GRECIA | | | | |
|-------------------------|--------------------------|-----------|-----------------|----------------------|----------------------|-----------|-----------|-----------|-----------|
| | Quinquen- nio 1870-74 | Anno 1875 | Anno 1882 | Seicennio 1865-70 | Settennio 1870-76 | Anno 1877 | Anno 1878 | Anno 1879 | Anno 1880 |
| Da 0 a 1 anno | 36.21 | 38.82 | 21.95 | 22.93 | 18.72 | 20.79 | 21.15 | 19.32 | 18.09 |
| » 1 » 5 anni | 21.12 | 20.81 | 24.57 | 25.20 | 16.95 | 17.68 | 16.65 | 16.40 | 17.30 |
| » 5 » 10 » | 5.00 | 4.38 | | 3.73 | 6.93 | 6.84 | 7.01 | 6.18 | 6.09 |
| » 10 » 15 » | 2.07 | 1.85 | 1.66 | 1.98 | 3.74 | 3.49 | 3.64 | 3.42 | 3.31 |
| » 15 » 20 » | 2.06 | 1.86 | 1.97 | 2.39 | 3.48 | 3.28 | 3.26 | 3.07 | 3.28 |
| » 20 » 30 » | 4.76 | 4.24 | 5.01 | 5.62 | 7.48 | 6.65 | 7.01 | 6.69 | 6.62 |
| » 30 » 40 » | 4.97 | 4.44 | 5.36 | 5.90 | 7.58 | 6.58 | 6.59 | 6.94 | 7.07 |
| » 40 » 50 » | 5.63 | 5.25 | 6.24 | 6.89 | 6.97 | 7.11 | 6.62 | 7.45 | 7.64 |
| » 50 » 60 » | 6.23 | 6.17 | 6.92 | 7.24 | 7.48 | 7.83 | 7.04 | 7.69 | 7.74 |
| » 60 » 70 » | 6.38 | 6.37 | 10.75 | 8.62 | 8.31 | 8.01 | 8.02 | 9.43 | 9.16 |
| » 70 » 80 » | 4.14 | 4.40 | 10.01 | 6.68 | 6.92 | 6.89 | 7.24 | 7.97 | 7.76 |
| » 80 » 90 » | 1.06 | 1.14 | 4.38 | 2.50 | 3.87 | 3.73 | 4.23 | 4.08 | 4.41 |
| » 90 » 100 » | 0.16 | 0.19 | 0.82 | 0.31 | 1.29 | 1.10 | 1.30 | 1.15 | 1.25 |
| » 100 in su | 0.02 | 0.02 | 0.13 | 0.01 | 0.28 | 0.22 | 0.24 | 0.30 | 0.28 |
| Età ignota | 0.19 | 0.06 | 0.23 | | | | | | |

a) Veggasi la nota alla tavola delle cifre effettive.

Segue Tavola XXII bis.

| E T À | ROMANIA | | | | MASSACHUSETTS | | |
|-------------------------|------------------------|---------------------|-----------|-----------|---------------------|-----------|-----------|
| | Triennio 1872-74 c) | Triennio 1875-77 | Anno 1878 | Anno 1879 | Novennio 1870-78 | Anno 1879 | Anno 1880 |
| Da 0 a 1 anno | 20.29 | 24.22 | 21.03 | 23.54 | 21.94 | 18.41 | 20.37 |
| » 1 » 5 anni | 21.87 | 19.55 | 20.94 | 19.33 | 14.23 | 13.54 | 14.23 |
| » 5 » 10 » | 10.17 | 8.11 | 7.64 | 7.94 | 4.25 | 4.44 | 4.15 |
| » 10 » 15 » | 7.08 | 6.32 | 5.87 | 5.90 | 2.06 | 1.94 | 1.73 |
| » 15 » 20 » | 7.20 | 6.64 | 7.01 | 6.58 | 3.71 | 3.39 | 3.12 |
| » 20 » 30 » | 7.55 | 6.98 | 7.25 | 7.17 | 9.88 | 9.30 | 9.26 |
| » 30 » 40 » | 7.15 | 7.30 | 7.91 | 7.83 | 7.91 | 8.00 | 7.71 |
| » 40 » 50 » | 6.58 | 6.96 | 7.82 | 7.45 | 6.78 | 7.21 | 6.76 |
| » 50 » 60 » | 5.80 | 6.63 | 7.17 | 7.14 | 6.65 | 7.27 | 7.19 |
| » 60 » 70 » | 3.88 | 4.61 | 4.68 | 4.59 | 7.82 | 8.89 | 8.80 |
| » 70 » 80 » | 1.64 | 1.90 | 1.77 | 1.78 | 8.27 | 9.75 | 9.19 |
| » 80 » 90 » | 0.56 | 0.63 | 0.57 | 0.60 | 4.95 | 5.68 | 6.03 |
| » 90 » 100 » | 0.13 | 0.15 | 0.34 | 0.15 | 0.94 | 1.09 | 1.02 |
| Età ignota | | | | | 0.66 | 1.09 | 0.43 |

| E T À | CONNECTICUT | | RHODE ISLAND | | VERMONT | E T À b) | INGHILTERRA E GALLES | | | | |
|-------------------------|-------------|-----------|--------------|-----------|-------------------------|-------------------------|-----------------------|-----------|-----------|-----------|-----------|
| | Anno 1879 | Anno 1880 | Anno 1879 | Anno 1880 | Quindicennio 1873-79 | | Undicennio 1866-76 | Anno 1877 | Anno 1878 | Anno 1879 | Anno 1880 |
| Da 0 a 1 anno | 16.19 | 18.03 | 16.32 | 18.45 | 17.40 | Da 0 a 1 anno | 24.76 | 24.14 | 25.18 | 22.66 | 25.48 |
| » 1 » 5 anni | 10.09 | 11.43 | 16.88 | 16.53 | 10.57 | » 1 » 5 anni | 15.73 | 15.14 | 16.37 | 15.28 | 16.98 |
| » 5 » 10 » | 4.40 | 3.55 | 6.33 | 6.15 | 4.04 | » 5 » 10 » | 3.84 | 3.46 | 3.55 | 3.52 | 3.66 |
| » 10 » 15 » | 5.29 | 5.78 | 2.04 | 1.99 | 2.45 | » 10 » 15 » | 1.97 | 1.88 | 1.80 | 1.74 | 1.73 |
| » 15 » 20 » | 8.59 | 8.52 | 2.75 | 2.75 | 3.95 | » 15 » 20 » | 2.59 | 2.39 | 2.27 | 2.25 | 2.23 |
| » 20 » 30 » | 7.32 | 7.19 | 8.68 | 8.51 | 8.78 | » 20 » 25 » | 3.14 | 2.93 | 2.70 | 2.66 | 2.61 |
| » 30 » 40 » | 6.72 | 7.37 | 7.38 | 7.62 | 6.09 | » 25 » 35 » | 6.42 | 6.22 | 5.69 | 5.84 | 5.51 |
| » 40 » 50 » | 8.03 | 7.91 | 6.51 | 6.50 | 5.50 | » 35 » 45 » | 6.68 | 6.97 | 6.53 | 6.70 | 6.36 |
| » 50 » 60 » | 9.93 | 9.17 | 7.11 | 6.65 | 6.73 | » 45 » 55 » | 7.02 | 7.33 | 6.92 | 7.35 | 6.88 |
| » 60 » 70 » | 11.51 | 11.15 | 9.95 | 8.37 | 9.93 | » 55 » 65 » | 8.32 | 9.03 | 8.76 | 9.57 | 8.75 |
| » 70 » 80 » | 7.26 | 7.20 | 8.94 | 9.42 | 13.50 | » 65 » 75 » | 9.72 | 10.34 | 10.01 | 11.13 | 10.06 |
| » 80 » 90 » | 1.59 | 1.50 | 5.52 | 5.67 | 8.44 | » 75 » 85 » | 7.60 | 7.85 | 7.90 | 8.82 | 7.66 |
| » 90 » 100 » | 0.14 | 0.03 | 1.25 | 1.04 | 1.82 | » 85 » 95 » | 2.09 | 2.19 | 2.18 | 2.48 | 2.09 |
| Età ignota | 2.94 | 1.11 | 0.34 | 0.35 | 0.77 | Età ignota | 0.12 | 0.13 | 0.14 | | |

a) Veggasi la nota alla tavola delle cifre effettive.

b) Veggasi la nota a pagina cccxxxiv.

Segue Tavola XXII bis.

| E T A a) | SCOZIA | | | | | IRLANDA | | | |
|-------------------------|------------------------|-----------|-----------|-----------|-----------|----------------------|-----------|-----------|-----------|
| | Quinquennio 1870-74 | Anno 1875 | Anno 1876 | Anno 1877 | Anno 1878 | Settennio 1871-77 | Anno 1878 | Anno 1879 | Anno 1880 |
| Da 0 a 1 anno | 19.46 | 19.97 | 20.69 | 19.71 | 20.31 | 14.85 | 13.04 | 12.99 | 13.98 |
| » 1 » 5 anni | 16.82 | 17.13 | 16.86 | 15.19 | 17.37 | 10.49 | 10.55 | 9.51 | 11.00 |
| » 5 » 10 » | 5.27 | 5.14 | 4.56 | 4.11 | 4.49 | 3.82 | 3.55 | 3.41 | 4.00 |
| » 10 » 15 » | 2.75 | 2.59 | 2.62 | 2.57 | 2.57 | 2.38 | 2.39 | 2.32 | 2.53 |
| » 15 » 20 » | 3.41 | 3.27 | 3.48 | 3.39 | 3.33 | 3.27 | 3.27 | 3.17 | 3.41 |
| » 20 » 25 » | 3.82 | 3.59 | 3.67 | 3.72 | 3.43 | 3.40 | 3.69 | 3.52 | 3.85 |
| » 25 » 35 » | 6.66 | 6.33 | 6.52 | 6.40 | 6.08 | 6.27 | 5.97 | 5.59 | 5.62 |
| » 35 » 45 » | 6.33 | 6.23 | 6.32 | 6.67 | 5.97 | 5.87 | 5.91 | 6.01 | 5.78 |
| » 45 » 55 » | 6.82 | 6.58 | 6.74 | 7.11 | 6.82 | 6.76 | 6.91 | 7.05 | 6.54 |
| » 55 » 65 » | 8.13 | 8.22 | 8.35 | 8.82 | 8.46 | 11.42 | 11.40 | 11.67 | 10.77 |
| » 65 » 75 » | 9.74 | 9.85 | 9.55 | 10.37 | 9.87 | 14.49 | 14.65 | 15.28 | 14.05 |
| » 75 » 85 » | 7.90 | 8.26 | 8.32 | 8.90 | 8.52 | 12.59 | 13.86 | 14.58 | 13.30 |
| » 85 » 95 » | 2.59 | 2.56 | 2.55 | 2.69 | 2.54 | 3.99 | 3.89 | 4.02 | 3.72 |
| » 95 in su | 0.23 | 0.24 | 0.23 | 0.27 | 0.22 | 0.84 | 0.86 | 0.83 | 0.80 |
| Età ignota | 0.07 | 0.04 | 0.04 | 0.08 | 0.02 | 0.06 | 0.06 | 0.06 | 0.05 |

a) Veggasi la nota a pag. CCCXXXIV.

Segue Tavola XXIII.

| A N N I | Nati (escisi i natî-morti) | Morti da 0-1 anno fra i natî nei singoli anni | Superstiti | Morti da 1-2 anni fra i natî nei singoli anni | Superstiti | Morti da 3-4 anni fra i natî nei singoli anni | Superstiti | Morti da 3-4 anni fra i natî nei singoli anni | Superstiti | Morti da 4-5 anni fra i natî nei singoli anni | Superstiti |
|---------------|-------------------------------|---|------------|---|------------|---|------------|---|------------|---|------------|
| 1866. | 158 010 | 33 379 | 124 631 | 7 754 | 116 877 | 4 035 | 112 842 | 2 653 | 110 189 | 2 382 | 107 817 |
| 1867. | 157 149 | 24 237 | 132 912 | 8 047 | 124 865 | 4 187 | 120 678 | 3 202 | 117 476 | 2 427 | 115 019 |
| 1868. | 156 134 | 25 778 | 130 356 | 7 729 | 122 627 | 4 810 | 117 817 | 3 250 | 114 567 | 1 686 | 112 881 |
| 1869. | 158 687 | 24 785 | 133 902 | 9 689 | 124 213 | 5 421 | 118 792 | 2 530 | 116 262 | 1 360 | 114 902 |
| 1870. | 164 572 | 30 279 | 134 293 | 10 456 | 123 837 | 4 047 | 119 790 | 1 902 | 117 888 | | |
| 1871. | 158 760 | 30 603 | 128 157 | 8 053 | 120 104 | 3 155 | 116 949 | | | | |
| 1872. | 167 377 | 27 540 | 139 837 | 7 722 | 132 115 | | | | | | |
| 1873. | 170 708 | 27 278 | 143 430 | | | | | | | | |

BÉLGIO a)

| A N N I | Nati (escisi i natî-morti) | Morti da 0-1 anno fra i natî nei singoli anni | Superstiti | Morti da 1-2 anni fra i natî nei singoli anni | Superstiti | Morti da 3-4 anni fra i natî nei singoli anni | Superstiti | Morti da 3-4 anni fra i natî nei singoli anni | Superstiti | Morti da 4-5 anni fra i natî nei singoli anni | Superstiti |
|---------------|-------------------------------|---|------------|---|------------|---|------------|---|------------|---|------------|
| 1866. | 746 507 | 207 202 | 539 305 | 41 820 | 497 485 | 21 091 | 476 394 | 13 887 | 462 507 | 9 744 | 452 763 |
| 1867. | 726 538 | 183 990 | 542 548 | 40 405 | 502 143 | 21 547 | 480 596 | 12 311 | 468 285 | 10 390 | 457 895 |
| 1868. | 758 591 | 187 874 | 570 717 | 42 457 | 528 260 | 20 513 | 507 747 | 13 695 | 494 052 | 14 307 | 479 745 |
| 1869. | 795 360 | 192 613 | 602 747 | 43 638 | 559 109 | 23 102 | 536 007 | 18 732 | 517 275 | 18 561 | 498 714 |
| 1870. | 808 281 | 204 225 | 604 056 | 50 790 | 553 266 | 29 090 | 524 176 | 24 163 | 500 013 | 15 153 | 484 860 |
| 1871. | 801 515 | 204 769 | 596 746 | 54 395 | 542 351 | 33 603 | 508 748 | 18 556 | 490 192 | 13 154 | 477 038 |
| 1872. | 810 147 | 219 094 | 591 053 | 62 180 | 528 873 | 26 492 | 502 381 | 15 892 | 486 489 | 12 897 | 473 592 |
| 1873. | 828 030 | 240 422 | 587 608 | 51 043 | 536 565 | 28 305 | 513 260 | 16 558 | 496 702 | 14 900 | 481 802 |
| 1874. | 829 709 | 216 073 | 613 636 | 44 650 | 568 986 | 25 150 | 543 836 | 19 778 | 524 058 | 17 885 | 506 173 |
| 1875. | 842 303 | 204 817 | 637 486 | 48 565 | 588 921 | 30 404 | 558 517 | 22 601 | 535 916 | 14 686 | 521 230 |
| 1876. | 853 436 | 210 599 | 642 837 | 58 399 | 584 438 | 32 775 | 551 663 | 19 063 | 532 600 | 14 229 | 518 371 |
| 1877. | 830 776 | 214 606 | 616 170 | 57 056 | 559 114 | 27 001 | 532 113 | 17 646 | 514 467 | | |
| 1878. | 833 251 | 209 678 | 623 573 | 49 611 | 573 962 | 26 205 | 547 757 | | | | |
| 1879. | 855 593 | 205 046 | 650 547 | 49 931 | 600 616 | | | | | | |
| 1880. | 827 980 | 206 902 | 621 078 | | | | | | | | |

a) Nel Belgio dopo il 1873 i morti, nei primi cinque anni, non vennero classificati per età; facendosi due soli gruppi, da 0-1 e da 1-5.

Segue Tavola XXIII.

| A N N I | Nati (esclusi i nati-morti) | Morti da 0-1 anno fra i nati nei singoli anni | Superstiti | Morti da 1-2 anni fra i nati nei singoli anni | Superstiti | Morti da 2-3 anni fra i nati nei singoli anni | Superstiti | Morti da 3-4 anni fra i nati nei singoli anni | Superstiti | Morti da 4-5 anni fra i nati nei singoli anni | Superstiti |
|----------------|--------------------------------|---|------------|---|------------|---|------------|---|------------|---|------------|
| 1865 | 113 070 | 14 099 | 98 971 | 5 961 | 93 007 | 2 818 | 90 189 | 2 084 | 88 105 | 1 771 | 86 334 |
| 1866 | 113 637 | 13 915 | 99 752 | 5 730 | 94 022 | 3 021 | 91 001 | 2 430 | 88 571 | 1 568 | 87 003 |
| 1867 | 114 044 | 13 521 | 100 523 | 6 129 | 94 394 | 3 473 | 90 921 | 2 109 | 88 812 | 1 441 | 87 371 |
| 1868 | 115 514 | 13 600 | 101 914 | 6 713 | 95 201 | 3 008 | 92 193 | 2 033 | 90 160 | 1 444 | 88 716 |
| 1869 | 113 354 | 14 654 | 98 700 | 5 812 | 92 888 | 3 100 | 89 788 | 1 916 | 87 872 | 1 372 | 86 500 |
| 1870 | 115 390 | 14 166 | 101 224 | 6 227 | 94 997 | 2 885 | 92 112 | 1 853 | 90 259 | 1 900 | 88 359 |
| 1871 | 116 128 | 15 134 | 100 994 | 5 997 | 94 997 | 2 865 | 92 132 | 2 533 | 89 599 | 1 677 | 87 922 |
| 1872 | 116 765 | 14 720 | 104 045 | 6 301 | 97 744 | 3 541 | 94 203 | 2 213 | 91 990 | 1 363 | 90 627 |
| 1873 | 119 700 | 14 950 | 104 750 | 6 402 | 98 348 | 3 319 | 95 029 | 1 808 | 93 221 | 1 203 | 92 018 |
| 1874 | 123 711 | 15 447 | 108 264 | 6 798 | 101 466 | 2 785 | 98 681 | 1 587 | 97 094 | 1 324 | 95 770 |
| 1875 | 123 578 | 16 320 | 107 258 | 6 169 | 101 089 | 2 634 | 98 455 | 1 980 | 96 475 | | |
| 1876 | 126 534 | 15 340 | 111 194 | 5 809 | 105 385 | 3 065 | 102 320 | | | | |
| 1877 | 126 822 | 14 571 | 112 251 | 6 973 | 105 278 | | | | | | |
| 1878 | 126 773 | 15 599 | 111 174 | | | | | | | | |

SCOZIA.

IRLANDA.

| | | | | | | | | | | | |
|----------------|---------|--------|---------|-------|---------|-------|---------|-------|---------|-------|---------|
| 1865 | 144 970 | 14 172 | 130 798 | 4 498 | 126 300 | 2 557 | 123 743 | 1 724 | 122 019 | 1 306 | 120 713 |
| 1866 | 146 090 | 13 725 | 132 365 | 4 702 | 127 663 | 2 772 | 124 891 | 1 788 | 123 103 | 1 174 | 121 929 |
| 1867 | 144 388 | 13 959 | 130 429 | 4 548 | 125 881 | 2 465 | 123 416 | 1 624 | 121 792 | 1 077 | 120 715 |
| 1868 | 146 051 | 13 883 | 132 168 | 4 160 | 128 008 | 2 308 | 125 700 | 1 515 | 124 185 | 1 321 | 122 864 |
| 1869 | 145 659 | 13 594 | 132 065 | 4 111 | 127 954 | 2 275 | 125 679 | 1 772 | 123 907 | 1 321 | 122 586 |
| 1870 | 149 846 | 14 175 | 135 671 | 3 916 | 131 755 | 2 641 | 129 114 | 1 745 | 127 369 | 1 602 | 125 767 |
| 1871 | 151 355 | 13 773 | 137 582 | 4 610 | 132 972 | 2 689 | 130 283 | 2 004 | 128 219 | 1 479 | 126 740 |
| 1872 | 149 278 | 14 475 | 134 803 | 4 707 | 130 096 | 2 768 | 127 328 | 1 895 | 125 433 | 1 130 | 124 303 |
| 1873 | 144 377 | 13 896 | 130 481 | 4 587 | 125 894 | 2 699 | 123 195 | 1 469 | 121 726 | 1 141 | 120 585 |
| 1874 | 111 288 | 13 220 | 128 068 | 4 167 | 123 901 | 2 292 | 121 609 | 1 434 | 120 175 | 1 220 | 118 955 |
| 1875 | 138 320 | 13 128 | 125 192 | 4 185 | 121 007 | 2 290 | 118 717 | 1 673 | 117 044 | 1 239 | 116 822 |
| 1876 | 140 469 | 13 252 | 127 217 | 4 330 | 122 887 | 2 794 | 120 093 | 1 710 | 118 383 | 1 561 | 116 437 |
| 1877 | 139 659 | 12 850 | 126 809 | 4 826 | 121 983 | 2 572 | 119 411 | 2 033 | 117 378 | | |
| 1878 | 134 117 | 12 993 | 121 124 | 4 473 | 116 651 | 3 095 | 113 556 | | | | |
| 1879 | 135 328 | 13 646 | 121 682 | 5 245 | 116 437 | | | | | | |
| 1880 | 128 086 | 14 386 | 113 700 | | | | | | | | |

Segue Tavola XXIII.

| ANNI | PRUSSIA. a) | | | | | | | | | | |
|---------------|---------------------------|---|------------|---|------------|---|------------|---|------------|---|------------|
| | Nati esclusi i nati-morti | Morti da 0-1 anno fra i nati nei singoli anni | Superstiti | Morti da 1-2 anni fra i nati nei singoli anni | Superstiti | Morti da 2-3 anni fra i nati nei singoli anni | Superstiti | Morti da 3-4 anni fra i nati nei singoli anni | Superstiti | Morti da 4-5 anni fra i nati nei singoli anni | Superstiti |
| 1866. | 765 342 | 173 364 | 591 979 | 52 088 | 539 891 | 27 923 | 511 968 | 16 074 | 495 894 | 10 806 | 485 088 |
| 1867. | 884 471 | 183 381 | 701 090 | 51 455 | 649 635 | 23 866 | 625 769 | 14 868 | 610 901 | 11 597 | 599 304 |
| 1868. | 867 810 | 193 545 | 694 265 | 46 232 | 648 033 | 23 407 | 624 626 | 16 353 | 608 273 | 12 149 | 596 124 |
| 1869. | 919 075 | 181 159 | 737 916 | 50 772 | 687 144 | 27 555 | 659 589 | 18 052 | 641 537 | 12 022 | 629 515 |
| 1870. | 938 489 | 205 432 | 733 057 | 57 430 | 675 627 | 27 680 | 647 947 | 16 021 | 631 926 | 10 897 | 621 029 |
| 1871. | 832 130 | 194 176 | 637 954 | 52 470 | 585 484 | 21 747 | 563 737 | 13 495 | 550 242 | 10 349 | 539 893 |
| 1872. | 982 525 | 219 870 | 762 655 | 52 330 | 710 325 | 23 984 | 686 341 | 15 071 | 671 270 | | |
| 1873. | 987 392 | 209 220 | 778 172 | 52 338 | 725 834 | 24 757 | 701 077 | | | | |
| 1874. | 1 009 977 | 225 043 | 784 934 | 55 730 | 729 204 | | | | | | |

a) Col 1874 l'ufficio di statistica della Prussia ha cominciato a distinguere i dati relativi alla mortalità, non solo per anni di nascita, come fece dal 1864 in poi, ma anche per classi di età. In tal modo, a partire dal 1874, riesce possibile di calcolare esattamente, e senza bisogno di coefficienti di correzione, quanti fra i nati in un anno muoiono in età da 0-1, 1-2, 2-3, ecc., fino a 20 anni, non andando la statistica prussiana, colla sua doppia distinzione, che fino a questo grado di età. Infatti dalla tavola XV del movimento della popolazione per il 1875 (*Bewegung der Bevölkerung in preussischen Staaten während des Jahres 1875*) possiamo rilevare il totale dei morti in età da 0-1, esclusi i nati-morti. Deducendo da esso il numero dei morti provenienti dai nati vivi dello stesso anno, (Veggasi la Tav. XIV, del Vol. XLII della *Preussische Statistik*), si ottiene un residuo, il quale ci rappresenta la quantità di morti in età da 0-1 nel 1875, che provenivano dai nati nel 1874. Sommando ora questo residuo colla cifra dei morti fra i nati nel 1874 (Veggasi la Tav. XII del volume per gli anni 1873-74) si viene ad avere la quantità vera dei morti da 0 ad 1 anno di età, sui nati nel 1874. Procedendo allo stesso modo, coi dati che troviamo nei volumi del 1875 e del 1876, possiamo ottenere il numero dei morti da 1 a 2 anni di età, provenienti sempre dalla generazione del 1874; coi dati che troviamo nei volumi del 1877 e del 1878, ci è possibile di calcolare anche la mortalità da 2 a 3 anni e da 3 a 4 anni ecc. Nel seguente prospetto, diamo quelle cifre che per ora troviamo, come elementi del nostro calcolo.

| ANNI b) | PRUSSIA. a) | | | | | | | | | | |
|---------------|-----------------------------|---|------------|---|------------|---|------------|---|------------|---|------------|
| | Nati (esclusi i nati-morti) | Morti da 0-1 anno fra i nati nei singoli anni | Superstiti | Morti da 1-2 anni fra i nati nei singoli anni | Superstiti | Morti da 2-3 anni fra i nati nei singoli anni | Superstiti | Morti da 3-4 anni fra i nati nei singoli anni | Superstiti | Morti da 4-5 anni fra i nati nei singoli anni | Superstiti |
| 1874. | 1 012 705 | 229 160 | 783 545 | 53 775 | 729 770 | 27 710 | 702 060 | 18 552 | 683 508 | | |
| 1875. | 1 045 576 | 217 624 | 827 952 | 56 867 | 771 085 | 28 611 | 742 474 | 18 172 | 724 303 | 11 375 | 712 927 |
| 1876. | 1 056 495 | 222 259 | 834 176 | 56 598 | 777 578 | 27 592 | 749 986 | 15 842 | 734 144 | | |
| 1877. | 1 048 371 | 206 413 | 841 958 | 55 113 | 786 845 | 24 849 | 761 996 | | | | |
| 1878. | 1 031 615 | 206 547 | 825 068 | 49 795 | 775 273 | | | | | | |
| 1879. | 1 051 511 | 210 930 | 840 581 | | | | | | | | |

b) In questa tabella è compreso il ducato di Lauenburg a cominciare del 1874, mentre non fu unito alla Prussia che nel luglio 1876. Questo prospetto è in parte diverso da quello pubblicato nella Introduzione per l'anno 1878, essendo stato completato colle cifre constatate ufficialmente dopo fatta quella pubblicazione fino al 1 aprile 1881.

Segue Tavola XXIII.

| A N N I | Nati (esclusi i nati-morti) | Morti da 0-1 anno fra i nati nei singoli anni | Superstiti | Morti da 1-2 anni fra i nati nei singoli anni | Superstiti | Morti da 2-3 anni fra i nati nei singoli anni | Superstiti | Morti da 3-4 anni fra i nati nei singoli anni | Superstiti | Morti da 4-5 anni fra i nati nei singoli anni | Superstiti |
|---------|--------------------------------|---|------------|---|------------|---|------------|---|------------|---|------------|
|---------|--------------------------------|---|------------|---|------------|---|------------|---|------------|---|------------|

BAVIERA. a)

| | | | | | | | | | | | |
|----------------|---------|--------|---------|-------|---------|-------|---------|-------|---------|-------|---------|
| 1866 | 179 690 | 58 386 | 121 304 | 6 551 | 114 753 | 3 735 | 111 018 | 3 127 | 107 891 | 1 806 | 106 085 |
| 1867 | 181 369 | 60 105 | 121 264 | 7 501 | 113 763 | 4 436 | 109 327 | 2 479 | 106 848 | 1 878 | 104 970 |
| 1868 | 181 743 | 59 318 | 122 425 | 7 814 | 114 611 | 3 366 | 111 245 | 2 575 | 108 670 | 1 698 | 106 972 |
| 1869 | 185 171 | 57 923 | 127 248 | 7 118 | 120 130 | 3 956 | 116 174 | 2 231 | 113 943 | 1 632 | 112 311 |
| 1870 | 194 494 | 60 192 | 134 302 | 9 472 | 124 830 | 3 688 | 121 142 | 2 225 | 118 917 | 1 634 | 117 283 |
| 1871 | 177 290 | 60 748 | 116 542 | 7 559 | 108 983 | 3 102 | 105 881 | 2 183 | 103 698 | 1 624 | 102 074 |
| 1872 | 194 805 | 61 588 | 133 217 | 6 762 | 126 455 | 3 090 | 123 365 | 2 272 | 121 093 | 1 479 | 119 614 |
| 1873 | 201 791 | 64 014 | 137 777 | 7 202 | 130 575 | 3 300 | 127 275 | 2 150 | 125 125 | 1 573 | 123 552 |
| 1874 | 201 089 | 63 592 | 140 497 | 7 532 | 132 965 | 3 196 | 129 769 | 2 199 | 127 570 | 1 559 | 126 011 |
| 1875 | 203 013 | 66 624 | 142 389 | 8 208 | 134 181 | 3 504 | 130 677 | 2 298 | 128 379 | 1 680 | 126 699 |
| 1876 | 215 382 | 65 266 | 150 012 | 8 925 | 141 087 | 3 521 | 137 566 | 2 329 | 135 237 | | |
| 1877 | 213 050 | 64 014 | 149 036 | 8 611 | 140 425 | 3 459 | 136 966 | | | | |
| 1878 | 208 472 | 61 768 | 146 704 | 8 438 | 138 266 | | | | | | |
| 1879 | 208 010 | 60 669 | 147 341 | | | | | | | | |

SASSONIA. b)

| | | | | | | | | | | | |
|----------------|---------|--------|--------|-------|--------|-------|--------|-------|--------|-------|--------|
| 1865 | 96 372 | 28 730 | 67 642 | 4 790 | 62 852 | 2 156 | 60 696 | 1 506 | 59 190 | 940 | 58 250 |
| 1866 | 99 573 | 25 757 | 73 816 | 4 939 | 68 877 | 2 307 | 66 570 | 1 392 | 65 178 | 667 | 64 511 |
| 1867 | 94 014 | 25 875 | 68 139 | 4 672 | 63 467 | 2 174 | 61 293 | 1 131 | 60 162 | | |
| 1868 | 98 218 | 26 526 | 71 692 | 4 754 | 66 938 | 1 663 | 65 275 | | | | |
| 1869 | 100 512 | 25 923 | 74 589 | 4 657 | 69 932 | | | | | | |
| 1870 | 103 915 | 27 188 | 76 727 | | | | | | | | |

a) Fino a tutto il 1870 l'anno è calcolato dal 1 ottobre dell'anno precedente a tutto il settembre dell'anno indicato e dal 1871 in poi secondo l'anno solare.

b) Dopo il 1870 i morti in Sassonia non vennero più classificati per età, né per anno di nascita; e quanto all'età si fecero due soli gruppi da 0-1 anno; da 1-5 anni; cosicchè non si possono avere i dati per completare questo prospetto.

Segue Tavola XXIII.

| A N N I | TURINGIA. a) | | | | | | | | | | |
|----------------|--------------------------------|---|------------|---|------------|---|------------|---|------------|---|------------|
| | Nati (esclusi i nati-morti) | Morti da 0-1 anno fra i nati nei singoli anni | Superstiti | Morti da 1-2 anni fra i nati nei singoli anni | Superstiti | Morti da 2-3 anni fra i nati nei singoli anni | Superstiti | Morti da 3-4 anni fra i nati nei singoli anni | Superstiti | Morti da 4-5 anni fra i nati nei singoli anni | Superstiti |
| 1869 | 23 601 | 4 591 | 19 010 | 1 110 | 17 900 | 479 | 17 421 | 314 | 17 107 | 231 | 16 876 |
| 1870 | 23 331 | 5 031 | 18 300 | 1 135 | 17 165 | 542 | 16 623 | 276 | 16 347 | 330 | 16 017 |
| 1871 | 22 458 | 5 299 | 17 159 | 1 136 | 16 023 | 356 | 15 667 | 389 | 15 278 | 257 | 15 021 |
| 1872 | 23 647 | 5 488 | 18 159 | 832 | 17 327 | 483 | 16 844 | 323 | 16 521 | 230 | 16 291 |
| 1873 | 24 806 | 5 573 | 19 233 | 998 | 18 235 | 563 | 17 672 | 352 | 17 320 | 245 | 17 075 |
| 1874 | 24 961 | 5 382 | 19 579 | 1 200 | 18 379 | 510 | 17 869 | 325 | 17 544 | 245 | 17 299 |
| 1875 | 25 642 | 5 937 | 19 705 | 1 059 | 18 646 | 454 | 18 192 | 311 | 17 881 | 224 | 17 657 |
| 1876 | 26 274 | 6 168 | 20 106 | 999 | 19 107 | 503 | 18 604 | 359 | 18 245 | 285 | 17 960 |
| 1877 | 26 089 | 5 319 | 20 770 | 1 014 | 19 756 | 450 | 19 306 | 378 | 18 928 | | |
| 1878 | 25 501 | 5 326 | 20 175 | 986 | 19 189 | 656 | 18 533 | | | | |
| 1879 | 26 286 | 5 552 | 20 734 | 1 314 | 19 420 | | | | | | |
| 1880 | 25 840 | 6 058 | 19 782 | | | | | | | | |

Segue TURINGIA. b)

| | | | | | | | | | | | |
|----------------|--------|-------|--------|-------|--------|-------|-------|-------|-------|-------|-------|
| 1879 | 35 589 | 7 041 | 28 548 | 1 838 | 26 710 | | | | | | |
| 1880 | 34 801 | 7 644 | 27 157 | | | | | | | | |

W Ü R T T E M B E R G. c)

| | | | | | | | | | | | |
|----------------|--------|--------|--------|-------|--------|-------|--------|-------|--------|-------|--------|
| 1871 | 74 389 | 24 843 | 49 546 | 1 616 | 47 930 | 1 473 | 46 457 | 822 | 45 635 | 1 051 | 44 584 |
| 1872 | 79 845 | 26 460 | 53 385 | 1 722 | 51 663 | 1 514 | 50 149 | 1 389 | 48 760 | 806 | 47 954 |
| 1873 | 81 790 | 26 678 | 55 112 | 1 790 | 53 322 | 2 426 | 50 896 | 1 039 | 49 857 | 731 | 49 126 |
| 1874 | 81 620 | 26 963 | 54 657 | 3 007 | 51 650 | 1 421 | 50 229 | 1 029 | 49 200 | 641 | 48 559 |
| 1875 | 85 132 | 28 756 | 56 376 | 3 924 | 52 452 | 1 360 | 51 092 | 972 | 50 120 | 705 | 49 415 |
| 1876 | 85 894 | 27 288 | 58 606 | 3 258 | 55 348 | 1 307 | 54 041 | 1 023 | 53 018 | | |
| 1877 | 84 187 | 24 264 | 59 923 | 2 783 | 57 140 | 1 514 | 55 626 | | | | |
| 1878 | 81 123 | 23 398 | 57 725 | 3 302 | 54 423 | | | | | | |
| 1879 | 80 914 | 24 300 | 56 614 | | | | | | | | |

a) Senza il Ducato di Sassonia-Meiningen ed il principato di Reuss linea maggiore.

b) Compresi i paesi sunnominati.

c) Per il Württemberg questo calcolo può esser fatto esattamente, essendo i morti classificati per anno di nascita e per periodi di età; cosicchè si conosce con precisione quanti dei nati in uno stesso anno sono morti fra 0-1, fra 1-2, fra 2-3 anni ecc., finchè si arrivi a quel periodo in cui il numero reale dei morti rappresenta (con differenze minime) quello dei morti nel detto periodo di età e nati nell'anno preso per base del calcolo.

Segue Tavola XXIII

| A N N I | Nati (esclusi i nati-morti) | Morti da 0-1 anno fra i nati nei singoli anni | Supersiti | Morti da 1-2 anni fra i nati nei singoli anni | Supersiti | Morti da 2-3 anni fra i nati nei singoli anni | Supersiti | Morti da 3-4 anni fra i nati nei singoli anni | Supersiti | Morti da 4-5 anni fra i nati nei singoli anni | Supersiti |
|---------------------|--------------------------------|---|-----------|---|-----------|---|-----------|---|-----------|---|-----------|
| S V I Z Z E R A. a) | | | | | | | | | | | |
| 1869 | 69 986 | 14 122 | 55 864 | 2 899 | 52 965 | 1 311 | 51 654 | 600 | 51 054 | 485 | 50 569 |
| 1870 | 73 846 | 16 199 | 57 647 | 2 856 | 54 791 | 1 020 | 53 771 | 689 | 53 082 | 476 | 52 606 |
| 1871 | 72 633 | 15 818 | 56 815 | 2 102 | 54 713 | 1 051 | 53 662 | 677 | 52 985 | 572 | 52 413 |
| 1872 | 78 126 | 14 303 | 63 823 | 2 343 | 61 480 | 1 050 | 60 430 | 809 | 59 621 | 577 | 59 044 |
| 1873 | 80 569 | 16 149 | 64 420 | 2 206 | 62 214 | 1 170 | 61 044 | 805 | 60 239 | 854 | 59 385 |
| 1874 | 83 051 | 15 728 | 67 323 | 2 284 | 65 039 | 1 208 | 63 831 | 1 065 | 62 766 | 849 | 61 917 |
| 1875 | 87 579 | 17 287 | 70 292 | 2 485 | 67 857 | 1 566 | 66 291 | 1 044 | 65 247 | 632 | 64 615 |
| 1876 l). | 90 786 | 17 899 | 72 887 | 3 144 | 69 743 | 1 553 | 68 190 | 881 | 67 309 | 817 | 66 492 |
| 1877 | 89 244 | 17 070 | 72 174 | 2 901 | 69 273 | 1 242 | 68 031 | 1 004 | 67 027 | | |
| 1878 | 87 833 | 16 800 | 71 033 | 2 365 | 68 668 | 1 315 | 67 353 | | | | |
| 1879 | 86 180 | 15 591 | 70 589 | 2 443 | 68 146 | | | | | | |
| 1880 | 84 165 | 15 145 | 69 020 | | | | | | | | |
| 1876 | 90 786 | 18 451 | 72 335 | 3 032 | 69 303 | 1 366 | 67 937 | 962 | 66 975 | | |
| 1877 | 89 244 | 16 546 | 72 698 | 2 616 | 70 082 | 1 298 | 68 784 | | | | |
| 1878 | 87 833 | 16 424 | 71 409 | 2 487 | 68 922 | | | | | | |
| 1879 | 86 180 | 15 692 | 70 488 | | | | | | | | |

a) Le cifre relative ai morti fra la nascita e cinque anni non si conoscono per tutti i cantoni svizzeri, negli anni dal 1869 al 1872 inclusivamente. Ora mancano i dati di un cantone, ora quelli di un altro. Perciò, nel compilare la tavola presente, si dovettero eliminare le cifre corrispondenti delle nascite per quei cantoni nei quali manca la classificazione dei morti per età. E precisamente per l'anno 1869 sono esclusi i cantoni di Ginevra, Friburgo e Vallese; per gli anni 1870 e 1871 i due primi; per il 1872 quello solo di Ginevra. Cionondimeno i rapporti proporzionali sono perfettamente legittimi, perchè calcolati in base alle generazioni da cui provengono. Per l'anno 1873, e per tutti i successivi si hanno le notizie per l'intero territorio della Confederazione.

b) Cominciando dal 1876 l'Ufficio statistico della Svizzera distingue i morti non solo per classi di età, come fece fino a tutto il 1875, ma anche per anno di nascita, cosicchè a partire da quest'anno possiamo fare i calcoli relativi alla mortalità nei primi cinque anni di vita colla massima esattezza, come si è fatto per il Württemberg dal 1871 e per la Prussia dal 1875 in poi.

Il prospetto sottoposto dà le cifre esatte per gli anni 1876-1879.

Dalle precedenti cifre effettive si deducono i seguenti rapporti centesimali, che rappresentano l'estinzione graduale d'una generazione, durante i primi cinque anni di età, negli Stati che abbiamo preso a studiare.

Morti nei primi cinque anni di età su 100 nati nei singoli anni. a)

ITALIA.

Tavola XXIII bis.

| ETÀ | 1872 | 1873 | 1874 | 1875 | 1876 | 1877 | 1878 | 1879 | 1880 | Medie annuali |
|------------------------|-------|-------|-------|-------|-------|-------|-------|-------|-------|---------------|
| Fra 0-1 anno | 22.32 | 21.40 | 22.37 | 21.55 | 21.23 | 20.80 | 20.48 | 20.68 | 22.50 | 21.35 |
| 1-2 anni | 9.04 | 9.32 | 9.06 | 8.14 | 8.50 | 9.26 | 8.78 | 9.07 | | 8.89 |
| 2-3 » | 3.78 | 4.14 | 3.90 | 3.46 | 3.76 | 3.91 | 4.06 | | | 3.86 |
| 3-4 » | 2.58 | 2.47 | 2.14 | 2.09 | 2.29 | 2.36 | | | | 2.32 |
| 4-5 » | 1.91 | 1.61 | 1.71 | 1.55 | 1.58 | | | | | 1.67 |
| Fra 0-5 anni | 39.63 | 38.94 | 39.18 | 36.79 | 37.36 | | | | | |

BELGIO. a)

| ETÀ | 1866 | 1867 | 1868 | 1869 | 1870 | 1871 | 1872 | 1873 | Medie annuali |
|------------------------|-------|-------|-------|-------|-------|-------|-------|-------|---------------|
| Fra 0-1 anno | 21.12 | 15.42 | 16.51 | 15.62 | 18.40 | 19.28 | 16.46 | 16.00 | 17.35 |
| 1-2 anni | 4.91 | 5.12 | 4.95 | 6.11 | 6.35 | 5.07 | 4.61 | | 5.30 |
| 2-3 » | 2.56 | 2.67 | 3.08 | 3.41 | 2.46 | 1.99 | | | 2.69 |
| 3-4 » | 1.68 | 2.04 | 2.08 | 1.60 | 1.16 | | | | 1.71 |
| 4-5 » | 1.51 | 1.54 | 1.08 | 0.86 | | | | | 1.25 |
| Fra 0-5 anni | 31.78 | 26.79 | 27.70 | 27.60 | | | | | |

a) Veggansi le note nella tavola delle cifre effettive,

AUSTRIA CISLEITANA.

Segue Tavola *X* *XIII* bis.

| ETÀ | 1866 | 1867 | 1868 | 1869 | 1870 | 1871 | 1872 | 1873 | 1874 | 1875 | 1876 | 1877 | 1878 | 1879 | 1880 | Medie annuali |
|--------------------|-------|-------|-------|-------|-------|-------|-------|-------|-------|-------|-------|-------|-------|-------|-------|---------------|
| Fra 0-1 anno . . . | 27.76 | 25.32 | 24.77 | 24.22 | 25.27 | 25.55 | 27.04 | 29.03 | 26.04 | 24.32 | 24.68 | 25.83 | 25.16 | 23.97 | 24.99 | 25.58 |
| 1-2 anni . . . | 5.60 | 5.56 | 5.60 | 5.49 | 6.28 | 6.79 | 7.67 | 6.16 | 5.38 | 5.76 | 6.84 | 6.87 | 5.95 | 5.84 | | 6.14 |
| 2-3 » . . . | 2.82 | 2.96 | 2.70 | 2.90 | 3.60 | 4.19 | 3.27 | 2.82 | 3.03 | 3.61 | 3.84 | 3.25 | 3.14 | | | 3.25 |
| 3-4 » . . . | 1.86 | 1.69 | 1.80 | 2.35 | 2.99 | 2.31 | 1.96 | 2.00 | 2.38 | 2.68 | 2.23 | 2.12 | | | | 2.21 |
| 4-5 » . . . | 1.30 | 1.43 | 1.83 | 2.33 | 1.87 | 1.64 | 1.59 | 1.80 | 2.15 | 1.74 | 1.67 | | | | | 1.77 |
| Fra 0-5 anni . . . | 39.34 | 36.96 | 36.75 | 37.29 | 40.01 | 40.48 | 41.53 | 41.81 | 38.98 | 38.11 | 39.26 | | | | | |

CROAZIA E SLAVONIA.

| ETÀ | 1874 | 1875 | 1876 | 1877 | 1878 | 1879 | Medie annuali |
|----------------|-------|-------|-------|-------|-------|-------|---------------|
| Fra 0-1 anno . | 29.51 | 23.15 | 24.28 | 24.73 | 21.60 | 21.47 | 24.06 |
| 1-2 anni . | 6.92 | 7.85 | 7.86 | 7.08 | 6.61 | | 7.28 |
| 2-3 » . | 5.06 | 4.57 | 3.85 | 3.95 | | | 4.35 |
| 3-4 » . | 3.37 | 2.77 | 2.59 | | | | 2.89 |
| 4-5 » . | 2.10 | 1.92 | | | | | 2.01 |
| Fra 0-5 anni . | 46.96 | 40.26 | | | | | |

INGHILTERRA E GALLES.

| ETÀ | 1866 | 1867 | 1868 | 1869 | 1870 | 1871 | 1872 | 1873 | 1874 | 1875 | 1876 | 1877 | 1878 | 1879 | 1880 | Medie annuali |
|--------------------|-------|-------|-------|-------|-------|-------|-------|-------|-------|-------|-------|-------|-------|-------|-------|---------------|
| Fra 0-1 anno . . . | 15.96 | 15.27 | 15.51 | 15.55 | 15.97 | 15.79 | 14.96 | 14.91 | 15.08 | 15.83 | 14.63 | 13.60 | 15.24 | 13.55 | 15.28 | 15.11 |
| 1-2 anni . . . | 4.99 | 5.31 | 5.14 | 5.34 | 5.13 | 4.89 | 4.59 | 5.07 | 5.01 | 4.73 | 4.57 | 5.31 | 4.69 | 5.55 | | 5.02 |
| 2-3 » . . . | 2.55 | 2.62 | 2.55 | 2.42 | 2.11 | 2.01 | 2.45 | 2.22 | 2.03 | 1.98 | 2.27 | 2.08 | 2.22 | | | 2.26 |
| 3-4 » . . . | 1.76 | 1.78 | 1.55 | 1.37 | 1.26 | 1.66 | 1.45 | 1.33 | 1.25 | 1.46 | 1.32 | 1.37 | | | | 1.46 |
| 4-5 » . . . | 1.33 | 1.19 | 0.95 | 0.87 | 1.19 | 1.08 | 0.97 | 0.92 | 1.02 | 0.99 | 1.00 | | | | | 1.04 |
| Fra 0-5 anni . . . | 26.59 | 26.17 | 25.70 | 25.55 | 25.66 | 25.43 | 24.42 | 24.45 | 24.39 | 24.99 | 23.79 | | | | | |

SCOZIA.

Segue Tavola XXIII bis.

| ETÀ | 1865 | 1866 | 1867 | 1868 | 1869 | 1870 | 1871 | 1872 | 1873 | 1874 | 1875 | 1876 | 1877 | 1878 | Medie annuali |
|--------------|-------|-------|-------|-------|-------|-------|-------|-------|-------|-------|-------|-------|-------|-------|---------------|
| Fra 0-1 anno | 12.47 | 12.24 | 11.85 | 11.77 | 12.93 | 12.28 | 13.03 | 12.39 | 12.49 | 12.48 | 13.21 | 12.12 | 11.48 | 12.30 | 12.36 |
| 1-2 anni | 5.27 | 5.04 | 5.37 | 5.81 | 5.13 | 5.40 | 5.16 | 5.30 | 5.35 | 5.49 | 4.99 | 4.59 | 5.50 | | 5.26 |
| 2-3 » | 2.49 | 2.66 | 3.04 | 2.60 | 2.73 | 2.50 | 2.47 | 2.98 | 2.77 | 2.25 | 2.13 | 2.42 | | | 2.59 |
| 3-4 » | 1.84 | 2.14 | 1.85 | 1.76 | 1.69 | 1.60 | 2.18 | 1.86 | 1.51 | 1.28 | 1.60 | | | | 1.76 |
| 4-5 » | 1.57 | 1.88 | 1.26 | 1.25 | 1.21 | 1.64 | 1.44 | 1.15 | 1.01 | 1.07 | | | | | 1.30 |
| Fra 0-5 anni | 23.64 | 23.46 | 23.37 | 23.19 | 23.69 | 23.42 | 24.28 | 23.68 | 23.13 | 22.57 | | | | | |

IRLANDA.

| ETÀ | 1865 | 1866 | 1867 | 1868 | 1869 | 1870 | 1871 | 1872 | 1873 | 1874 | 1875 | 1876 | 1877 | 1878 | 1879 | 1880 | Medie annuali |
|--------------|-------|-------|-------|-------|-------|-------|-------|-------|-------|-------|-------|-------|-------|-------|-------|-------|---------------|
| Fra 0-1 anno | 9.78 | 9.40 | 9.66 | 9.50 | 9.33 | 9.46 | 9.10 | 9.69 | 9.62 | 9.35 | 9.49 | 9.44 | 9.20 | 9.68 | 10.08 | 11.23 | 9.63 |
| 1-2 anni | 3.10 | 3.22 | 3.15 | 2.85 | 2.87 | 2.61 | 3.04 | 3.15 | 3.17 | 2.95 | 3.02 | 3.08 | 3.45 | 3.34 | 3.88 | | 3.13 |
| 2-3 » | 1.76 | 1.89 | 1.71 | 1.58 | 1.58 | 1.76 | 1.77 | 1.85 | 1.87 | 1.62 | 1.65 | 1.99 | 1.84 | 2.31 | | | 1.80 |
| 3-4 » | 1.19 | 1.22 | 1.12 | 1.03 | 1.21 | 1.16 | 1.36 | 1.27 | 1.02 | 1.01 | 1.21 | 1.22 | 1.46 | | | | 1.19 |
| 4-5 » | 0.90 | 0.80 | 0.74 | 0.90 | 0.90 | 1.07 | 0.97 | 0.76 | 0.79 | 0.86 | 0.89 | 1.11 | | | | | 0.89 |
| Fra 0-5 anni | 16.73 | 16.53 | 16.38 | 15.86 | 15.89 | 16.06 | 16.24 | 16.72 | 16.47 | 15.79 | 16.26 | 16.84 | | | | | |

PRUSSIA. a)

| ETÀ | 1866 | 1867 | 1868 | 1869 | 1870 | 1871 | 1872 | 1873 | 1874 | Medie annuali |
|--------------------|-------|-------|-------|-------|-------|-------|-------|-------|-------|---------------|
| Fra 0-1 anno . . . | 22.66 | 20.73 | 21.80 | 19.71 | 21.89 | 23.33 | 22.38 | 21.19 | 22.28 | 21.77 |
| 1-2 anni . . . | 6.80 | 5.82 | 5.21 | 5.52 | 6.12 | 6.31 | 5.33 | 5.30 | 5.52 | 5.77 |
| 2-3 » . . . | 3.65 | 2.70 | 2.64 | 3.00 | 2.95 | 2.61 | 2.44 | 2.51 | | 2.81 |
| 3-4 » . . . | 2.10 | 1.69 | 1.84 | 1.96 | 1.71 | 1.62 | 1.53 | | | 1.73 |
| 4-5 » . . . | 1.41 | 1.30 | 1.37 | 1.31 | 1.16 | 1.24 | | | | 1.30 |
| Fra 0-5 anni . . . | 36.62 | 32.24 | 32.86 | 31.50 | 33.83 | 35.11 | | | | 33.43 |

a) Veggansi le note nella tavola che dà le cifre effettive.

Segue PRUSSIA. a)

Segue Tavola XXIII bis.

| ETÀ | 1874 | 1875 | 1876 | 1877 | 1878 | 1879 | Medie annuali |
|--------------------|-------|-------|-------|-------|-------|-------|---------------|
| Fra 0-1 anno . . . | 22.68 | 20.81 | 21.04 | 19.69 | 20.02 | 20.06 | 20.32 |
| 1-2 anni . . . | 5.31 | 5.44 | 5.36 | 5.26 | 4.83 | | 5.22 |
| 2-3 » . . . | 2.74 | 2.74 | 2.61 | 2.37 | | | 3.57 |
| 3-4 » . . . | 1.82 | 1.74 | 1.50 | | | | 1.62 |
| 4-5 » . . . | | 1.09 | | | | | 1.09 |
| Fra 0-5 anni . . . | | 31.82 | | | | | |

Segue BAVIERA. a)

| ETÀ | 1866 | 1867 | 1868 | 1869 | 1870 | 1871 | 1872 | 1873 | 1874 | 1875 | 1876 | 1877 | 1878 | 1879 | Medie annuali |
|--------------|-------|-------|-------|-------|-------|-------|-------|-------|-------|-------|-------|-------|-------|-------|---------------|
| Fra 0-1 anno | 32.49 | 33.14 | 32.64 | 31.28 | 30.95 | 34.26 | 31.62 | 31.72 | 31.16 | 31.88 | 30.32 | 30.05 | 29.62 | 29.17 | 31.35 |
| 1-2 anni | 3.65 | 4.14 | 4.31 | 3.84 | 4.87 | 4.26 | 3.47 | 3.57 | 3.69 | 3.93 | 4.15 | 4.14 | 4.05 | | 4.01 |
| 2-3 » | 2.08 | 2.45 | 1.85 | 2.14 | 1.90 | 1.75 | 1.59 | 1.64 | 1.57 | 1.68 | 1.56 | 1.62 | | | 1.82 |
| 3-4 » | 1.74 | 1.37 | 1.42 | 1.20 | 1.14 | 1.23 | 1.17 | 1.07 | 1.08 | 1.16 | 1.08 | | | | 1.24 |
| 4-5 » | 1.01 | 1.04 | 0.93 | 0.88 | 0.84 | 0.92 | 0.76 | 0.78 | 0.76 | 0.80 | | | | | 0.88 |
| Fra 0-5 anni | 40.97 | 42.14 | 41.15 | 39.34 | 39.70 | 42.42 | 38.61 | 38.78 | 38.26 | 39.45 | | | | | |

SASSONIA. a)

| ETÀ | 1865 | 1866 | 1867 | 1868 | 1869 | 1870 | 1871 | 1872 | 1873 | 1874 | Medie annuali |
|--------------------|-------|-------|-------|-------|-------|-------|-------|-------|-------|-------|---------------|
| Fra 0-1 anno . . . | 29.81 | 25.87 | 27.52 | 27.01 | 25.79 | 26.16 | 30.63 | 27.52 | 28.99 | 27.00 | 27.63 |
| 1-2 anni . . . | 4.97 | 4.96 | 4.97 | 4.84 | 4.63 | | | | | | 4.87 |
| 2-3 » . . . | 2.24 | 2.31 | 2.31 | 1.70 | | | | | | | 2.14 |
| 3-4 » . . . | 1.56 | 1.40 | 1.20 | | | | | | | | 1.40 |
| 4-5 » . . . | 0.98 | 0.67 | | | | | | | | | 0.82 |
| Fra 0-5 anni . . . | 39.56 | 35.21 | | | | | | | | | 36.86 |

a) Veggansi le note nella tavola che dà le cifre effettive.

TURINGIA. a)

Segue Tavola XXIII bis.

| ETÀ | 1869 | 1870 | 1871 | 1872 | 1873 | 1874 | 1875 | 1876 | 1877 | 1878 | 1879 | 1880 | Medie annuali |
|--------------------|-------|-------|-------|-------|-------|-------|-------|-------|-------|-------|-------|-------|---------------|
| Fra 0-1 anno . . . | 19.50 | 21.56 | 23.60 | 23.21 | 22.47 | 21.56 | 23.15 | 23.48 | 20.39 | 20.89 | 21.12 | 23.44 | 22.03 |
| 1-2 anni . . . | 4.70 | 4.86 | 5.06 | 3.52 | 4.02 | 4.81 | 4.13 | 3.80 | 3.89 | 3.87 | 5.00 | | 4.33 |
| 2-3 » . . . | 2.03 | 2.32 | 1.59 | 2.04 | 2.27 | 2.04 | 1.77 | 1.91 | 1.72 | 2.55 | | | 2.02 |
| 3-4 » . . . | 1.33 | 1.18 | 1.73 | 1.37 | 1.42 | 1.30 | 1.21 | 1.37 | 1.45 | | | | 1.37 |
| 4-5 » . . . | 0.98 | 1.41 | 1.14 | 0.97 | 0.99 | 0.98 | 0.87 | 1.08 | | | | | 1.05 |
| Fra 0-5 anni . . . | 28.54 | 31.33 | 33.12 | 31.11 | 31.17 | 30.69 | 31.13 | 31.64 | | | | | |

Segue TURINGIA. a)

| ETÀ | 1879 | 1880 | Medie annuali |
|---------------------|-------|-------|---------------|
| Da 1 anno | 19.78 | 21.99 | 20.89 |
| 2 anni | 5.16 | | 5.16 |

WÜRTEMBERG. a)

| ETÀ | 1871 | 1872 | 1873 | 1874 | 1875 | 1876 | 1877 | 1878 | 1879 | Medie annuali |
|------------------------|-------|-------|-------|-------|-------|-------|-------|-------|-------|---------------|
| Fra 0-1 anno | 33.39 | 33.15 | 32.61 | 33.03 | 33.78 | 31.77 | 28.82 | 28.84 | 30.03 | 31.71 |
| 1-2 anni | 2.17 | 2.16 | 2.19 | 3.68 | 4.61 | 3.79 | 3.32 | 4.07 | | 3.13 |
| 2-3 » | 1.91 | 1.89 | 2.96 | 1.74 | 1.60 | 1.52 | 1.80 | | | 1.93 |
| 3-4 » | 1.10 | 1.74 | 1.27 | 1.26 | 1.14 | 1.19 | | | | 1.68 |
| 4-5 » | 1.41 | 1.01 | 0.89 | 0.78 | 0.83 | | | | | 0.98 |
| Fra 0-5 anni | 40.06 | 39.45 | 39.92 | 40.49 | 41.96 | | | | | |

a) Veggansi le note nella tavola che dà le cifre effettive.

BADEN.

Segue Tavola XXIII bis.

| ETÀ | 1866 | 1867 | 1868 | 1869 | 1870 | 1871 | 1872 | 1873 | 1874 | 1875 | 1876 | 1877 | 1878 | 1879 | 1880 | Medie annuali |
|------------------------|-------|-------|-------|-------|-------|-------|-------|-------|-------|-------|-------|-------|-------|-------|-------|---------------|
| Fra 0-1 anno | 26.62 | 27.24 | 28.24 | 27.90 | 29.09 | 31.32 | 25.90 | 27.06 | 27.84 | 27.85 | 24.90 | 25.17 | 24.33 | 24.21 | 24.01 | 26.81 |
| 1-2 anni | 3.07 | 3.26 | 4.06 | 4.98 | 4.07 | 3.46 | 3.38 | 3.71 | 3.32 | 3.48 | 4.84 | 3.63 | 4.00 | 3.09 | | 3.67 |
| 2-3 » | 1.69 | 2.19 | 2.12 | 1.80 | 1.52 | 1.55 | 1.39 | 1.43 | 1.40 | 1.98 | 1.76 | 1.88 | 1.99 | | | 1.75 |
| 3-4 » | 1.31 | 1.57 | 1.20 | 1.07 | 0.94 | 1.10 | 1.08 | 1.06 | 1.51 | 1.31 | 1.36 | 1.46 | | | | 1.25 |
| 4-5 » | 1.00 | 1.02 | 0.74 | 0.65 | 0.77 | 0.79 | 0.76 | 1.06 | 0.96 | 1.05 | 1.03 | | | | | 0.90 |
| Fra 0-5 anni | 33.69 | 35.28 | 36.36 | 36.40 | 37.29 | 38.22 | 32.51 | 34.32 | 34.53 | 35.67 | 33.89 | | | | | |

ALSAZIA - LORENA.

| ETÀ | 1872 | 1873 | 1874 | 1875 | 1876 | 1877 | 1878 | 1879 | 1880 | Medie annuali |
|------------------------|-------|-------|-------|-------|-------|-------|-------|-------|-------|---------------|
| Fra 0-1 anno | 16.00 | 22.79 | 22.41 | 23.13 | 21.26 | 21.16 | 20.02 | 21.24 | 22.83 | 21.20 |
| 1-2 anni | 4.55 | 4.12 | 4.68 | 4.21 | 4.75 | 4.18 | 4.62 | 4.66 | | 4.47 |
| 2-3 » | 1.76 | 2.39 | 1.86 | 2.12 | 1.90 | 2.10 | 2.11 | | | 2.03 |
| 3-4 » | 1.35 | 1.33 | 1.32 | 1.14 | 1.25 | 1.34 | | | | 1.29 |
| 4-5 » | 0.74 | 1.03 | 0.79 | 0.86 | 0.93 | | | | | 0.87 |
| Fra 0-5 anni | 24.40 | 31.66 | 31.06 | 31.46 | 30.09 | | | | | |

SVIZZERA. a)

| ETÀ | 1869 | 1870 | 1871 | 1872 | 1873 | 1874 | 1875 | 1876 | 1877 | 1878 | 1879 | 1880 | Medie annuali |
|------------------------|-------|-------|-------|-------|-------|-------|-------|-------|-------|-------|-------|-------|---------------|
| Fra 0-1 anno | 20.18 | 21.94 | 21.78 | 18.31 | 20.04 | 18.94 | 19.68 | 19.72 | 19.13 | 19.13 | 18.96 | 17.99 | 19.65 |
| 1-2 anni | 4.14 | 3.87 | 2.89 | 3.00 | 2.74 | 2.75 | 2.84 | 3.46 | 3.25 | 2.69 | 2.83 | | 3.13 |
| 2-3 » | 1.87 | 1.88 | 1.45 | 1.34 | 1.45 | 1.46 | 1.79 | 1.71 | 1.39 | 1.50 | | | 1.53 |
| 3-4 » | 0.86 | 0.93 | 0.93 | 1.03 | 1.00 | 1.28 | 1.19 | 0.97 | 1.13 | | | | 1.03 |
| 4-5 » | 0.69 | 0.64 | 0.79 | 0.74 | 1.06 | 1.02 | 0.72 | 0.90 | | | | | 0.82 |
| Fra 0-5 anni | 27.74 | 28.76 | 27.84 | 24.42 | 26.29 | 25.45 | 26.22 | 26.76 | | | | | |

a) Veggansi le note nella tavola che dà le cifre effettive.

Segue SVIZZERA

Segue Tavola XXIII bis.

| E T À | 1876 | 1877 | 1878 | 1879 | Medie annuali |
|-----------------------|-------|-------|-------|-------|---------------|
| Fra 0-1 anno. | 20.32 | 18.54 | 18.70 | 18.21 | 18.94 |
| 1-2 anni. | 3.34 | 3.00 | 2.83 | | 3.06 |
| 2-3 » | 1.50 | 1.45 | | | 1.48 |
| 3-4 » | 1.06 | | | | 1.06 |

SVEZIA.

| E T À | 1866 | 1867 | 1868 | 1869 | 1870 | 1871 | 1872 | 1873 | 1874 | 1875 | 1876 | 1877 | 1878 | Medie annuali |
|------------------------|-------|-------|-------|-------|-------|-------|-------|-------|-------|-------|-------|-------|-------|---------------|
| Fra 0-1 anno. | 12.69 | 14.01 | 16.83 | 14.58 | 13.19 | 11.38 | 12.83 | 12.88 | 14.67 | 14.89 | 14.02 | 12.55 | 13.42 | 13.69 |
| 1-2 anni. | 3.31 | 4.43 | 5.52 | 3.19 | 2.59 | 2.57 | 3.05 | 3.59 | 3.64 | 3.84 | 3.91 | 3.82 | | 3.62 |
| 2-3 » | 2.45 | 3.27 | 2.23 | 1.49 | 1.45 | 1.61 | 2.18 | 2.12 | 2.44 | 2.60 | 2.40 | | | 2.23 |
| 3-4 » | 2.39 | 1.72 | 1.26 | 1.01 | 1.16 | 1.57 | 1.59 | 1.89 | 1.92 | 1.77 | | | | 1.56 |
| 4-5 » | 1.28 | 0.87 | 0.79 | 0.82 | 1.19 | 1.13 | 1.57 | 1.49 | 1.37 | | | | | 1.17 |
| Fra 0-5 anni | 22.12 | 24.30 | 26.63 | 21.09 | 19.58 | 18.26 | 21.22 | 21.97 | 24.04 | | | | | |

NORVEGIA.

| E T À | 1866 | 1867 | 1868 | 1869 | 1870 | 1871 | 1872 | 1873 | 1874 | 1875 | 1876 | Medie annuali |
|------------------------|-------|-------|-------|-------|-------|-------|-------|-------|-------|-------|-------|---------------|
| Fra 0-1 anno. | 10.12 | 11.54 | 11.68 | 10.69 | 9.60 | 9.89 | 10.31 | 10.54 | 11.34 | 11.73 | 10.71 | 10.74 |
| 1-2 anni. | 3.46 | 4.01 | 3.10 | 2.91 | 2.99 | 3.01 | 3.24 | 3.80 | 3.88 | 3.75 | | 3.36 |
| 2-3 » | 2.17 | 1.83 | 1.53 | 1.57 | 1.55 | 1.88 | 1.86 | 1.79 | 2.27 | | | 1.83 |
| 3-4 » | 1.32 | 1.14 | 1.43 | 1.46 | 1.27 | 1.32 | 1.17 | 1.60 | | | | 1.35 |
| 4-5 » | 0.77 | 1.14 | 1.02 | 0.96 | 1.00 | 0.94 | 1.31 | | | | | 1.02 |
| Fra 0-5 anni | 17.84 | 19.66 | 18.76 | 17.59 | 16.41 | 16.99 | 17.89 | | | | | |

RUSSIA EUROPEA.

Segue Tavola XXIII bis.

| E T À | 1867 | 1868 | 1869 | 1870 | 1871 | 1872 | 1873 | 1874 | 1875 | Medie annuali |
|------------------------|-------|-------|-------|-------|-------|-------|-------|-------|-------|---------------|
| Fra 0-1 anno | 24.48 | 28.57 | 26.55 | 24.65 | 26.78 | 29.33 | 26.02 | 26.22 | 26.24 | 26.54 |
| 1-2 anni | 8.27 | 7.64 | 6.54 | 7.82 | 8.32 | 7.59 | 7.06 | 6.94 | | 7.52 |
| 2-3 » | 4.05 | 3.63 | 3.85 | 4.83 | 4.19 | 4.15 | 3.71 | | | 4.06 |
| 3-4 » | 2.17 | 2.33 | 2.96 | 2.85 | 2.68 | 2.30 | | | | 2.54 |
| 4-5 » | 1.58 | 2.13 | 2.07 | 2.02 | 1.55 | | | | | 1.87 |
| Fra 0-5 anni | 40.55 | 44.30 | 41.97 | 42.17 | 43.52 | | | | | |

MASSACHUSETTS.

| E T À | 1870 | 1871 | 1872 | 1873 | 1874 | 1875 | 1876 | 1877 | 1878 | 1879 | 1880 | Medie annuali |
|------------------------|-------|-------|-------|-------|-------|-------|-------|-------|-------|-------|-------|---------------|
| Fra 0-1 anno | 16.22 | 15.07 | 19.41 | 17.78 | 16.41 | 17.53 | 15.90 | 15.16 | 15.01 | 14.53 | 16.26 | 16.30 |
| 1-2 anni | 4.59 | 7.09 | 5.08 | 4.88 | 5.45 | 5.15 | 5.25 | 5.14 | 4.59 | 5.66 | | 5.29 |
| 2-3 » | 3.02 | 2.52 | 2.03 | 2.63 | 2.88 | 2.56 | 2.62 | 2.44 | 3.03 | | | 2.64 |
| 3-4 » | 1.87 | 1.65 | 1.99 | 2.19 | 1.83 | 1.76 | 1.87 | 2.05 | | | | 1.91 |
| 4-5 » | 1.24 | 1.49 | 1.68 | 1.41 | 1.31 | 1.37 | 1.51 | | | | | 1.44 |
| Fra 0-5 anni | 26.94 | 27.82 | 30.19 | 28.89 | 27.88 | 28.37 | 27.15 | | | | | |

VERMONT.

| E T À | 1872 | 1873 | 1874 | 1875 | 1876 | Medie annuali |
|------------------------|-------|-------|-------|-------|-------|---------------|
| Fra 0-1 anno | 14.40 | 12.73 | 12.52 | 13.10 | 12.93 | 13.14 |
| 1-2 anni | 3.34 | 3.65 | 3.13 | 2.57 | | 3.15 |
| 2-3 » | 2.06 | 1.97 | 1.87 | | | 1.97 |
| 3-4 » | 1.76 | 1.33 | | | | 1.55 |
| 4-5 » | 1.12 | | | | | 1.12 |
| Fra 0-5 anni | 22.58 | | | | | 20.93 |

Conseguentemente si hanno le seguenti cifre, come espressione della proporzione dei superstiti ogni cento nati, a un anno, a due, a tre, a quattro, a cinque di età.

Superstiti su 100 nati nei singoli anni. a)

ITALIA.

Tavola XXIII ter.

| E T À | 1872 | 1873 | 1874 | 1875 | 1876 | 1877 | 1878 | 1879 | 1880 | Medie annuali |
|--------------------|-------|-------|-------|-------|-------|-------|-------|-------|-------|---------------|
| A 1 anno | 77.68 | 78.60 | 77.63 | 78.45 | 78.77 | 79.20 | 79.52 | 79.32 | 77.50 | 78.65 |
| 2 anni | 68.64 | 69.28 | 68.57 | 70.31 | 70.27 | 69.94 | 70.74 | 70.25 | | 69.76 |
| 3 » | 64.86 | 65.14 | 64.67 | 66.85 | 66.51 | 66.03 | 66.68 | | | 65.90 |
| 4 » | 62.28 | 62.67 | 62.53 | 64.76 | 64.22 | 63.67 | | | | 63.58 |
| 5 » | 60.37 | 61.06 | 60.82 | 63.21 | 62.64 | | | | | 61.91 |

BELGIO: a)

| E T À | 1866 | 1867 | 1868 | 1869 | 1870 | 1871 | 1872 | 1873 | Medie annuali |
|--------------------|-------|-------|-------|-------|-------|-------|-------|-------|---------------|
| A 1 anno | 78.88 | 84.58 | 83.49 | 84.38 | 81.60 | 80.72 | 83.54 | 84.00 | 82.65 |
| 2 anni | 73.97 | 79.46 | 78.54 | 78.27 | 75.25 | 75.65 | 78.98 | | 77.15 |
| 3 » | 71.41 | 76.79 | 75.46 | 74.86 | 72.79 | 73.66 | | | 74.16 |
| 4 » | 69.73 | 74.75 | 73.38 | 73.26 | 71.63 | | | | 72.55 |
| 5 » | 68.22 | 73.21 | 72.30 | 72.30 | | | | | 71.53 |

AUSTRIA CISLEITANA.

| E T À | 1866 | 1867 | 1868 | 1869 | 1870 | 1871 | 1872 | 1873 | 1874 | 1875 | 1876 | 1877 | 1878 | 1879 | 1880 | Medie annua |
|--------------------|-------|-------|-------|-------|-------|-------|-------|-------|-------|-------|-------|-------|-------|-------|-------|-------------|
| A 1 anno | 72.24 | 74.68 | 75.23 | 75.78 | 74.73 | 74.45 | 72.96 | 70.97 | 73.96 | 75.68 | 75.32 | 74.17 | 74.84 | 76.03 | 75.01 | 74.42 |
| 2 anni | 66.64 | 69.12 | 69.63 | 70.29 | 68.45 | 67.66 | 65.29 | 64.81 | 68.58 | 69.92 | 68.48 | 67.30 | 68.88 | 70.19 | | 68.23 |
| 3 » | 63.82 | 66.16 | 66.93 | 67.39 | 64.85 | 63.47 | 62.02 | 61.99 | 65.54 | 66.31 | 64.64 | 64.05 | 65.74 | | | 64.82 |
| 4 » | 61.96 | 64.47 | 65.13 | 65.04 | 61.86 | 61.16 | 60.05 | 59.99 | 63.16 | 63.63 | 62.41 | 61.92 | | | | 62.53 |
| 5 » | 60.66 | 63.04 | 63.25 | 62.71 | 59.99 | 59.52 | 58.46 | 58.19 | 61.01 | 61.89 | 60.74 | | | | | 60.82 |

a) Veggansi le note nella tavola delle cifre effettive.

CROAZIA E SLAVONIA.

Segue Tavola XXIII ter.

| E T À | 1874 | 1875 | 1876 | 1877 | 1878 | 1879 | Medie annuali |
|--------------------|-------|-------|-------|-------|-------|-------|---------------|
| A 1 anno | 70.49 | 76.85 | 75.72 | 75.28 | 78.40 | 78.53 | 75.88 |
| 2 anni | 63.57 | 69.00 | 67.86 | 68.20 | 71.78 | | 68.08 |
| 3 » | 58.51 | 64.43 | 64.01 | 64.25 | | | 62.80 |
| 4 » | 55.14 | 61.66 | 61.42 | | | | 59.41 |
| 5 » | 53.04 | 59.74 | | | | | 56.39 |

INGHILTERRA E GALLES.

| E T À | 1866 | 1867 | 1868 | 1869 | 1870 | 1871 | 1872 | 1873 | 1874 | 1875 | 1876 | 1877 | 1878 | 1879 | 1880 | Medie annuali |
|--------------------|-------|-------|-------|-------|-------|-------|-------|-------|-------|-------|-------|-------|-------|-------|-------|---------------|
| A 1 anno | 84.04 | 84.73 | 84.49 | 84.45 | 84.03 | 84.21 | 85.04 | 85.09 | 84.92 | 84.17 | 85.37 | 86.40 | 84.76 | 86.45 | 84.72 | 84.89 |
| 2 anni | 79.05 | 79.42 | 79.35 | 79.11 | 78.90 | 79.32 | 80.45 | 80.02 | 79.91 | 79.44 | 80.80 | 81.09 | 80.07 | 80.90 | | 79.88 |
| 3 » | 76.50 | 76.80 | 76.80 | 76.69 | 76.79 | 77.31 | 78.00 | 77.79 | 77.88 | 77.46 | 78.53 | 79.01 | 77.85 | | | 77.53 |
| 4 » | 74.74 | 75.02 | 75.25 | 75.32 | 75.53 | 75.65 | 76.54 | 76.46 | 76.63 | 76.00 | 77.21 | 77.64 | | | | 75.02 |
| 5 » | 73.41 | 73.88 | 74.30 | 74.45 | 74.34 | 74.56 | 75.58 | 75.54 | 75.61 | 75.01 | 76.21 | | | | | 74.85 |

SCOZIA.

| E T À | 1865 | 1866 | 1867 | 1868 | 1869 | 1870 | 1871 | 1872 | 1873 | 1874 | 1875 | 1876 | 1877 | 1878 | Medie annuali |
|--------------------|-------|-------|-------|-------|-------|-------|-------|-------|-------|-------|-------|-------|-------|-------|---------------|
| A 1 anno | 87.53 | 87.76 | 88.15 | 88.23 | 87.07 | 87.72 | 86.97 | 87.61 | 87.51 | 87.52 | 86.79 | 87.88 | 88.52 | 87.70 | 87.64 |
| 2 anni | 82.26 | 82.72 | 82.78 | 82.42 | 81.94 | 82.32 | 81.81 | 82.31 | 82.16 | 82.03 | 81.80 | 83.29 | 83.02 | | 82.37 |
| 3 » | 79.77 | 80.06 | 79.74 | 79.82 | 79.21 | 79.82 | 79.34 | 79.33 | 79.39 | 79.78 | 79.67 | 80.87 | | | 79.75 |
| 4 » | 77.98 | 77.92 | 77.89 | 78.06 | 77.52 | 78.22 | 77.17 | 77.47 | 77.88 | 78.50 | 78.07 | | | | 77.87 |
| 5 » | 76.36 | 76.54 | 76.63 | 76.81 | 76.31 | 76.58 | 75.72 | 76.32 | 76.87 | 77.43 | | | | | 76.56 |

IRLANDA.

Segue Tavola XXIII ter.

| E T À | 1865 | 1866 | 1867 | 1868 | 1869 | 1870 | 1871 | 1872 | 1873 | 1874 | 1875 | 1876 | 1877 | 1878 | 1879 | 1880 | Medie annuali |
|--------------|-------|-------|-------|-------|-------|-------|-------|-------|-------|-------|-------|-------|-------|-------|-------|-------|---------------|
| A 1 anno . . | 90.22 | 90.60 | 90.34 | 90.50 | 90.67 | 90.54 | 90.90 | 90.31 | 90.38 | 90.65 | 90.51 | 90.56 | 90.80 | 90.32 | 89.92 | 88.77 | 90.37 |
| 2 anni . . | 87.12 | 87.38 | 87.19 | 87.65 | 87.80 | 87.93 | 87.86 | 87.16 | 87.21 | 87.70 | 87.49 | 87.48 | 87.35 | 86.98 | 86.04 | | 87.36 |
| 3 » . . | 85.36 | 85.49 | 85.48 | 86.07 | 85.22 | 86.17 | 86.09 | 85.31 | 85.34 | 86.08 | 85.84 | 85.49 | 85.51 | 84.67 | | | 85.65 |
| 4 » . . | 84.17 | 84.27 | 84.36 | 85.04 | 85.01 | 85.01 | 84.73 | 84.04 | 84.32 | 85.07 | 84.63 | 84.27 | 84.05 | | | | 84.54 |
| 5 » . . | 83.27 | 83.47 | 83.62 | 84.14 | 84.11 | 83.94 | 83.76 | 83.28 | 83.53 | 84.21 | 83.74 | 83.16 | | | | | 83.69 |

PRUSSIA. a)

| E T À | 1866 | 1867 | 1868 | 1869 | 1870 | 1871 | 1872 | 1873 | 1874 | Medie annuali |
|--------------------|-------|-------|-------|-------|-------|-------|-------|-------|-------|---------------|
| A 1 anno | 77.34 | 79.27 | 78.20 | 80.29 | 78.11 | 76.67 | 77.62 | 78.81 | 77.72 | 78.23 |
| 2 anni | 70.54 | 73.45 | 72.99 | 74.77 | 71.99 | 70.36 | 72.29 | 73.51 | 72.20 | 72.46 |
| 3 » | 66.89 | 70.75 | 70.35 | 71.77 | 69.04 | 67.75 | 69.85 | 71.00 | | 69.67 |
| 4 » | 64.79 | 69.06 | 68.51 | 69.81 | 67.33 | 66.13 | 68.32 | | | 67.71 |
| 5 » | 63.38 | 67.76 | 67.14 | 68.50 | 66.17 | 64.88 | | | | 66.30 |

Segue PRUSSIA a)

| E T À | 1874 | 1875 | 1876 | 1877 | 1878 | 1879 | Medie annuali |
|--------------------|-------|-------|-------|-------|-------|-------|---------------|
| A 1 anno | 77.37 | 79.19 | 78.96 | 80.31 | 79.98 | 79.94 | 79.29 |
| 2 anni | 72.06 | 73.75 | 73.60 | 75.05 | 75.15 | | 73.92 |
| 3 » | 69.32 | 71.00 | 70.99 | 72.68 | | | 71.00 |
| 4 » | 67.50 | 69.27 | 69.50 | | | | 68.76 |
| 5 » | | 68.18 | | | | | 68.18 |

a) Veggansi le note nella tavola delle cifre effettive.

BAVIERA. a)

Segue Tavola XXIII ter.

| ETÀ | 1866 | 1867 | 1868 | 1869 | 1870 | 1871 | 1872 | 1873 | 1874 | 1875 | 1876 | 1877 | 1878 | 1879 | Medie annuali |
|------------|-------|-------|-------|-------|-------|-------|-------|-------|-------|-------|-------|-------|-------|-------|---------------|
| A 1 anno . | 67.51 | 66.86 | 67.37 | 68.72 | 69.05 | 65.74 | 68.38 | 68.28 | 68.84 | 68.12 | 69.68 | 69.95 | 70.38 | 70.83 | 68.55 |
| 2 anni . | 63.86 | 62.72 | 63.06 | 64.88 | 64.18 | 61.47 | 64.91 | 64.71 | 65.15 | 64.19 | 65.53 | 65.81 | 66.33 | | 64.37 |
| 3 » . | 61.78 | 60.27 | 61.21 | 62.74 | 62.29 | 59.72 | 63.33 | 63.07 | 63.58 | 62.51 | 63.97 | 64.19 | | | 62.39 |
| 4 » . | 60.04 | 58.90 | 59.79 | 61.53 | 61.14 | 58.49 | 62.16 | 62.01 | 62.51 | 61.35 | 62.89 | | | | 60.98 |
| 5 » . | 59.03 | 57.86 | 58.86 | 60.65 | 60.30 | 57.57 | 61.40 | 61.23 | 61.74 | 60.55 | | | | | 59.92 |

SASSONIA. a)

| ETÀ | 1865 | 1866 | 1867 | 1868 | 1869 | 1870 | 1871 | 1872 | 1873 | 1874 | Medie annuali |
|--------------------|-------|-------|-------|-------|-------|-------|-------|-------|-------|-------|---------------|
| A 1 anno | 70.18 | 74.13 | 72.48 | 72.99 | 74.20 | 73.83 | 69.37 | 72.48 | 71.01 | 73.00 | 72.37 |
| 2 anni | 65.21 | 69.17 | 67.51 | 68.15 | 69.57 | | | | | | 67.92 |
| 3 » | 62.98 | 66.85 | 65.19 | 66.46 | | | | | | | 65.57 |
| 4 » | 63.49 | 65.45 | 63.99 | | | | | | | | 64.31 |
| 5 » | 60.44 | 64.79 | | | | | | | | | 62.61 |

TURINGIA. a)

| ETÀ | 1869 | 1870 | 1871 | 1872 | 1873 | 1874 | 1875 | 1876 | 1877 | 1878 | 1879 | 1880 | Medie annuali |
|--------------------|-------|-------|-------|-------|-------|-------|-------|-------|-------|-------|-------|-------|---------------|
| A 1 anno | 80.50 | 78.44 | 76.40 | 76.79 | 77.53 | 78.44 | 76.85 | 76.52 | 79.61 | 79.11 | 78.88 | 76.56 | 77.97 |
| 2 anni | 75.80 | 73.58 | 71.34 | 73.27 | 73.51 | 73.63 | 72.72 | 72.72 | 75.72 | 75.24 | 73.88 | | 73.76 |
| 3 » | 73.77 | 71.26 | 69.75 | 71.23 | 71.24 | 71.59 | 70.95 | 70.81 | 74.00 | 72.69 | | | 71.73 |
| 4 » | 72.44 | 70.08 | 68.02 | 69.86 | 69.82 | 70.29 | 69.74 | 69.44 | 72.55 | | | | 70.25 |
| 5 » | 71.46 | 68.67 | 66.88 | 68.89 | 68.83 | 69.31 | 68.87 | 68.36 | | | | | 68.91 |

Segue TURINGIA. a)

| ETÀ | 1879 | 1880 | Medie annuali |
|--------------------|-------|-------|---------------|
| A 1 anno | 80.22 | 78.01 | 79.11 |
| 2 anni | 75.06 | | 75.06 |

a) Veggansi le note nella tavola che dà le cifre assolute.

W Ü R T T E M B E R G. a)

Segue Tavola XXIII ter.

| E T À | 1871 | 1872 | 1873 | 1874 | 1875 | 1876 | 1877 | 1878 | 1879 | Medie annuali |
|--------------------|-------|-------|-------|-------|-------|-------|-------|-------|-------|---------------|
| A 1 anno | 66.60 | 66.86 | 67.38 | 66.96 | 66.22 | 68.28 | 71.18 | 71.16 | 69.97 | 68.29 |
| 2 anni | 64.43 | 64.70 | 65.19 | 63.29 | 61.61 | 64.44 | 67.86 | 67.09 | | 64.83 |
| 3 » | 62.45 | 63.43 | 62.23 | 61.55 | 60.01 | 62.92 | 66.06 | | | 62.66 |
| 4 » | 61.34 | 61.07 | 60.96 | 60.29 | 58.87 | 61.73 | | | | 60.71 |
| 5 » | 59.93 | 60.06 | 60.07 | 59.51 | 58.04 | | | | | 59.52 |

B A D E N.

| E T À | 1866 | 1867 | 1868 | 1869 | 1870 | 1871 | 1872 | 1873 | 1874 | 1875 | 1876 | 1877 | 1878 | 1879 | 1880 | Medie annuali |
|--------------------|-------|-------|-------|-------|-------|-------|-------|-------|-------|-------|-------|-------|-------|-------|-------|---------------|
| A 1 anno | 73.38 | 72.76 | 71.76 | 72.10 | 70.01 | 68.68 | 74.10 | 72.94 | 72.66 | 72.15 | 75.10 | 74.83 | 75.67 | 75.79 | 75.99 | 73.19 |
| 2 anni | 70.31 | 69.50 | 67.70 | 67.12 | 65.95 | 65.22 | 70.72 | 69.23 | 69.33 | 68.67 | 70.26 | 71.20 | 71.67 | 72.70 | | 69.26 |
| 3 » | 68.62 | 67.31 | 65.57 | 65.32 | 64.43 | 63.67 | 69.34 | 67.80 | 67.94 | 66.69 | 68.50 | 69.32 | 69.68 | | | 66.86 |
| 4 » | 67.31 | 65.74 | 64.38 | 64.25 | 63.49 | 62.57 | 68.26 | 66.74 | 66.43 | 65.38 | 67.14 | 67.86 | | | | 65.80 |
| 5 » | 66.31 | 64.72 | 63.64 | 63.59 | 62.74 | 61.78 | 67.49 | 65.68 | 65.47 | 64.33 | 66.11 | | | | | 64.71 |

A L S A Z I A - L O R E N A.

| E T À | 1872 | 1873 | 1874 | 1875 | 1876 | 1877 | 1878 | 1879 | 1880 | Medie annuali |
|--------------------|-------|-------|-------|-------|-------|-------|-------|-------|-------|---------------|
| A 1 anno | 84.00 | 77.21 | 77.59 | 76.87 | 78.74 | 78.84 | 79.98 | 78.76 | 77.17 | 78.80 |
| anni | 79.45 | 73.09 | 72.91 | 72.66 | 73.99 | 74.66 | 75.36 | 74.10 | | 74.53 |
| 3 » | 77.69 | 70.70 | 71.05 | 70.54 | 71.09 | 72.56 | 73.25 | | | 72.55 |
| 4 » | 76.34 | 69.37 | 69.73 | 69.40 | 70.84 | 71.22 | | | | 71.15 |
| 5 » | 75.60 | 68.34 | 68.94 | 68.54 | 69.91 | | | | | 70.27 |

a) Veggasi la nota nella tavola che dà le cifre effettive.

SVIZZERA. a)

Segue Tavola XXIII ter.

| ETÀ | 1869 | 1870 | 1871 | 1872 | 1873 | 1874 | 1875 | 1876 | 1877 | 1878 | 1879 | 1880 | Medie annuali |
|--------------------|-------|-------|-------|-------|-------|-------|-------|-------|-------|-------|-------|-------|---------------|
| A 1 anno | 79.82 | 78.06 | 78.22 | 81.69 | 79.96 | 81.06 | 80.32 | 80.28 | 80.87 | 80.87 | 81.04 | 82.01 | 80.35 |
| 2 anni | 75.68 | 74.19 | 75.33 | 78.69 | 77.22 | 78.31 | 77.48 | 76.82 | 77.62 | 78.18 | 78.21 | | 77.07 |
| 3 » | 78.81 | 72.81 | 73.88 | 77.35 | 75.77 | 76.85 | 75.69 | 75.11 | 76.23 | 76.68 | | | 75.42 |
| 4 » | 72.95 | 71.88 | 72.95 | 76.32 | 74.77 | 75.57 | 74.50 | 74.14 | 75.10 | | | | 74.24 |
| 5 » | 72.26 | 71.24 | 72.16 | 75.58 | 73.71 | 74.55 | 73.78 | 73.24 | | | | | 73.31 |

Segue SVIZZERA. a)

| ETÀ | 1876 | 1877 | 1878 | 1879 | Medie annuali |
|--------------------|-------|-------|-------|-------|---------------|
| A 1 anno | 79.68 | 81.46 | 81.80 | 81.79 | 81.06 |
| 2 anni | 76.84 | 78.46 | 78.47 | | 77.76 |
| 3 » | 74.84 | 77.01 | | | 75.92 |
| 4 » | 73.78 | | | | 73.78 |

SVEZIA.

| ETÀ | 1866 | 1867 | 1868 | 1869 | 1870 | 1871 | 1872 | 1873 | 1874 | 1875 | 1876 | 1877 | 1878 | Medie annuali |
|--------------------|-------|-------|-------|-------|-------|-------|-------|-------|-------|-------|-------|-------|-------|---------------|
| A 1 anno | 87.31 | 85.99 | 83.17 | 85.42 | 86.81 | 88.62 | 87.17 | 87.12 | 85.33 | 85.10 | 85.98 | 87.43 | 86.58 | 86.31 |
| 2 anni | 83.99 | 81.56 | 77.65 | 82.23 | 84.22 | 86.05 | 84.12 | 83.53 | 81.69 | 81.27 | 82.07 | 83.63 | | 82.75 |
| 3 » | 81.54 | 78.29 | 75.42 | 80.74 | 82.77 | 84.44 | 81.94 | 81.41 | 79.24 | 78.66 | 79.67 | | | 80.37 |
| 4 » | 79.15 | 76.57 | 74.16 | 79.73 | 81.61 | 82.87 | 80.36 | 79.52 | 77.33 | 76.90 | | | | 78.82 |
| 5 » | 77.87 | 75.70 | 73.37 | 78.91 | 80.42 | 81.74 | 78.86 | 78.03 | 75.96 | | | | | 77.87 |

a) Veggasi la nota nella tavola delle cifre effettive.

NORVEGIA.

Segue Tavola XXIII ter.

| ETÀ | 1866 | 1867 | 1868 | 1869 | 1870 | 1871 | 1872 | 1873 | 1874 | 1875 | 1876 | Medie annuali |
|--------------------|-------|-------|-------|-------|-------|-------|-------|-------|-------|-------|-------|---------------|
| A 1 anno | 89.88 | 88.46 | 88.32 | 89.31 | 90.40 | 90.11 | 89.69 | 89.46 | 88.66 | 88.27 | 89.29 | 89.26 |
| 2 anni | 86.42 | 84.45 | 85.22 | 86.40 | 87.41 | 87.10 | 86.45 | 85.66 | 85.28 | 84.52 | | 85.89 |
| 3 » | 84.24 | 82.62 | 83.69 | 84.83 | 85.86 | 85.27 | 84.59 | 83.87 | 83.01 | | | 84.22 |
| 4 » | 82.93 | 81.48 | 82.26 | 83.37 | 84.59 | 83.95 | 83.42 | 82.27 | | | | 83.03 |
| 5 » | 82.16 | 80.34 | 81.24 | 82.41 | 83.59 | 83.01 | 82.11 | | | | | 82.27 |

RUSSIA EUROPEA.

| ETÀ | 1867 | 1868 | 1869 | 1870 | 1871 | 1872 | 1873 | 1874 | 1875 | Medie annuali |
|--------------------|-------|-------|-------|-------|-------|-------|-------|-------|-------|---------------|
| A 1 anno | 75.52 | 71.43 | 73.45 | 75.35 | 73.22 | 70.67 | 73.98 | 73.78 | 73.76 | 73.46 |
| 2 anni | 67.25 | 63.79 | 66.91 | 67.53 | 64.89 | 63.07 | 66.92 | 66.84 | | 65.90 |
| 3 » | 63.21 | 60.16 | 63.06 | 62.70 | 60.70 | 58.92 | 63.21 | | | 61.70 |
| 4 » | 61.03 | 57.83 | 60.11 | 59.84 | 58.02 | 56.62 | | | | 58.90 |
| 5 » | 59.45 | 55.70 | 58.03 | 57.83 | 56.48 | | | | | 57.49 |

MASSACHUSETTS.

| ETÀ | 1870 | 1871 | 1872 | 1873 | 1874 | 1875 | 1876 | 1877 | 1878 | 1879 | 1880 | Medie annuali |
|--------------------|-------|-------|-------|-------|-------|-------|-------|-------|-------|-------|-------|---------------|
| A 1 anno | 83.78 | 84.93 | 80.59 | 82.22 | 83.59 | 82.47 | 84.10 | 84.84 | 84.99 | 85.47 | 83.74 | 83.70 |
| 2 anni | 79.19 | 77.84 | 75.51 | 77.34 | 78.14 | 77.32 | 78.85 | 79.70 | 80.40 | 79.81 | | 78.41 |
| 3 » | 76.17 | 75.32 | 73.48 | 74.71 | 75.26 | 74.76 | 76.23 | 77.26 | 77.37 | | | 75.62 |
| 4 » | 74.30 | 73.67 | 71.49 | 72.52 | 73.43 | 73.00 | 74.36 | 75.21 | | | | 73.50 |
| 5 » | 73.06 | 72.18 | 69.81 | 71.11 | 72.12 | 71.63 | 72.85 | | | | | 71.81 |

VERMONT.

Segue Tavola XXIII ter.

| ETÀ | 1872 | 1873 | 1874 | 1875 | 1876 | Medie annuali |
|--------------------|-------|-------|-------|-------|-------|------------------|
| A 1 anno | 85.60 | 87.27 | 87.48 | 86.90 | 87.07 | 86.86 |
| 2 anni | 82.36 | 83.62 | 84.35 | 84.33 | | 83.66 |
| 3 » | 80.30 | 81.65 | 82.48 | | | 81.48 |
| 4 » | 78.54 | 80.32 | | | | 79.43 |
| 5 » | 77.42 | | | | | 77.42 |

Il numero dei morti per cento superstiti di ciascuna classe di età, nel periodo di vita che stiamo considerando, si calcola come segue: a)

Mortalità specifica dei superstiti a un anno, a due, a tre, a quattro, a cinque di età ragguagliati sempre a 100. b)

ITALIA.

Tavola XXIII quater.

| ETÀ | 1872 | 1873 | 1874 | 1875 | 1876 | 1877 | 1878 | 1879 | Medie annuali |
|----------------------|-------|-------|-------|-------|-------|-------|-------|-------|------------------|
| A 1-2 anni | 11.64 | 11.73 | 11.68 | 10.37 | 10.67 | 11.70 | 11.03 | 11.43 | 11.30 |
| 2-3 » | 5.51 | 5.98 | 5.68 | 4.92 | 5.28 | 5.59 | 5.74 | | 5.53 |
| 3-4 » | 3.97 | 3.78 | 3.31 | 3.14 | 3.40 | 3.58 | | | 3.52 |
| 4-5 » | 3.07 | 2.56 | 2.73 | 2.39 | 2.43 | | | | 2.63 |

a) Facciamo un esempio pratico per spiegare il metodo seguito in questo calcolo. Consideriamo il primo quadro della tavola, contenente i rapporti centesimali a cento superstiti, per l'Italia. Il numero di 11,64 morti fra 1 e 2 anni nel 1872 è trovato moltiplicando per cento 92,250 morti fra 1 e 2 anni (nello stesso anno 1872) e dividendo il prodotto per 792,857 che sono il residuo trovato col sottrarre dai nati nel 1872 (1,020,682) i morti fra 0-1 anno, nello stesso anno (227,825).

b) Veggansi le note nella tavola delle cifre effettive.

BELGIO. a)

Segue Tavola XXIII quater.

| ETÀ | 1866 | 1867 | 1868 | 1869 | 1870 | 1871 | 1872 | Medie annuali |
|----------------------|------|------|------|------|-------|-------|-------|---------------|
| A 1-2 anni | 6.22 | 6.05 | 5.93 | 7.23 | 7.78 | 6.29 | 5.52 | 6.45 |
| 2-3 » | 3.45 | 3.36 | 3.91 | 4.36 | 3.25 | 2.62 | | 3.49 |
| 3-4 » | 2.35 | 2.64 | 2.76 | 2.13 | 1.60 | | | 2.29 |
| 4-5 » | 2.16 | 2.07 | 1.47 | 1.17 | | | | 1.72 |

AUSTRIA CISLEITANA.

| ETÀ | 1866 | 1867 | 1868 | 1869 | 1870 | 1871 | 1872 | 1873 | 1874 | 1875 | 1876 | 1877 | 1878 | 1879 | Medie annuali |
|----------------------|------|------|------|------|------|------|-------|------|------|------|------|-------|-------|-------|---------------|
| A 1-2 anni | 7.75 | 7.45 | 7.44 | 7.24 | 8.41 | 9.11 | 10.52 | 8.69 | 7.28 | 7.61 | 9.08 | 9.26 | 7.95 | 7.68 | 8.25 |
| 2-3 » | 4.24 | 4.29 | 3.88 | 4.13 | 5.26 | 6.19 | 3.01 | 4.34 | 4.42 | 5.16 | 5.61 | 4.83 | 4.56 | | 4.78 |
| 3-4 » | 2.91 | 2.56 | 2.70 | 3.49 | 4.61 | 3.65 | 3.16 | 3.22 | 3.64 | 4.05 | 3.46 | 3.32 | | | 3.41 |
| 4-5 » | 2.11 | 2.22 | 2.89 | 3.59 | 3.03 | 3.65 | 2.65 | 3.00 | 3.41 | 4.73 | 2.68 | | | | 2.93 |

CROAZIA E SLAVONIA.

| ETÀ | 1874 | 1875 | 1876 | 1877 | 1878 | Medie annuali |
|----------------------|------|-------|-------|-------|-------|---------------|
| A 1-2 anni | 9.81 | 12.27 | 13.77 | 9.40 | 8.44 | 10.74 |
| 2-3 » | 7.98 | 6.63 | 5.67 | 5.79 | | 6.52 |
| 3-4 » | 5.77 | 4.14 | 4.05 | | | 4.65 |
| 4-5 » | 3.82 | 3.12 | | | | 3.47 |

a) Veggasi la nota nella tavola delle cifre effettive.

INGHILTERRA E GALLES.

Segue Tavola XXIII quater.

| ETÀ | 1866 | 1867 | 1868 | 1869 | 1870 | 1871 | 1872 | 1873 | 1874 | 1875 | 1876 | 1877 | 1878 | 1879 | Medie annuali |
|-----------------------|------|------|------|------|------|------|------|------|------|------|------|-------|-------|-------|---------------|
| Da 1-2 anni | 5.94 | 6.27 | 6.09 | 6.32 | 6.11 | 5.81 | 5.39 | 5.96 | 5.91 | 5.62 | 5.86 | 6.14 | 5.53 | 6.42 | 5.91 |
| 2-3 » | 3.23 | 3.29 | 3.20 | 3.06 | 2.68 | 2.52 | 3.04 | 2.77 | 2.54 | 2.49 | 2.70 | 2.56 | 2.77 | | 2.84 |
| 3-4 » | 2.30 | 2.31 | 2.01 | 1.77 | 1.63 | 2.15 | 1.86 | 1.71 | 1.60 | 1.88 | 1.69 | 1.73 | | | 1.88 |
| 4-5 » | 1.79 | 1.59 | 1.27 | 1.17 | 1.57 | 1.43 | 1.26 | 1.20 | 1.34 | 1.30 | 1.30 | | | | 1.37 |

SCOZIA.

| ETÀ | 1865 | 1866 | 1867 | 1868 | 1869 | 1870 | 1871 | 1872 | 1873 | 1874 | 1875 | 1876 | 1877 | Medie annuali |
|-----------------------|------|------|------|------|------|------|------|------|------|------|-------|-------|-------|---------------|
| Da 1-2 anni | 6.02 | 5.74 | 6.10 | 6.59 | 5.89 | 6.15 | 5.94 | 6.06 | 6.11 | 6.28 | 5.75 | 5.22 | 6.21 | 6.00 |
| 2-3 » | 3.03 | 3.18 | 3.68 | 3.16 | 3.34 | 3.04 | 3.02 | 3.62 | 3.37 | 2.74 | 2.61 | 2.91 | | 3.14 |
| 3-4 » | 2.31 | 2.67 | 2.32 | 2.21 | 2.13 | 2.01 | 2.75 | 2.35 | 1.90 | 1.61 | 1.99 | | | 2.20 |
| 4-5 » | 2.02 | 1.77 | 1.62 | 1.60 | 1.54 | 2.10 | 1.87 | 1.48 | 1.29 | 1.36 | | | | 1.66 |

IRLANDA.

| ETÀ | 1865 | 1866 | 1867 | 1868 | 1869 | 1870 | 1871 | 1872 | 1873 | 1874 | 1875 | 1876 | 1877 | 1878 | 1879 | Medie annuali |
|-----------------------|------|------|------|------|------|------|------|------|------|------|------|------|-------|-------|-------|---------------|
| Da 1-2 anni | 3.45 | 3.55 | 3.48 | 3.15 | 3.11 | 2.89 | 3.35 | 3.49 | 3.51 | 3.25 | 3.34 | 3.40 | 3.80 | 3.69 | 4.31 | 3.45 |
| 2-3 » | 2.02 | 2.17 | 1.96 | 1.80 | 1.78 | 2.00 | 2.02 | 2.13 | 2.14 | 1.85 | 1.89 | 2.27 | 2.11 | 2.65 | | 2.06 |
| 3-4 » | 1.39 | 1.44 | 1.31 | 1.20 | 1.37 | 1.35 | 1.58 | 1.48 | 1.19 | 1.18 | 1.41 | 1.42 | 1.70 | | | 1.39 |
| 4-5 » | 1.07 | 0.95 | 0.88 | 1.06 | 1.06 | 1.25 | 1.15 | 0.90 | 0.94 | 1.01 | 1.06 | 1.32 | | | | 1.05 |

PRUSSIA. a)

Segue Tavola XXIII quater.

| E T À | 1866 | 1867 | 1868 | 1869 | 1870 | 1871 | 1872 | 1873 | 1874 | Medie annuali |
|-----------------------|------|------|------|------|------|------|-------|-------|-------|---------------|
| Da 1-2 anni | 8.79 | 7.34 | 6.95 | 6.61 | 7.85 | 8.22 | 6.88 | 6.72 | 7.10 | 7.58 |
| 2-3 » | 5.17 | 3.67 | 3.61 | 4.01 | 4.08 | 3.71 | 3.38 | 3.41 | | 3.88 |
| 3-4 » | 3.14 | 2.38 | 2.62 | 2.73 | 2.47 | 2.39 | 2.20 | | | 2.56 |
| 4-5 » | 2.18 | 1.88 | 1.99 | 1.87 | 1.72 | 1.88 | | | | 1.92 |

Segue PRUSSIA. a)

| E T À | 1874 | 1875 | 1876 | 1877 | 1878 | Medie annuali |
|-----------------------|-------|------|-------|-------|-------|---------------|
| Da 1-2 anni | 6.86 | 6.87 | 6.78 | 6.55 | 6.04 | 6.52 |
| 2-3 » | 3.80 | 3.71 | 3.55 | 3.16 | | 3.55 |
| 3-4 » | 2.64 | 2.45 | 2.11 | | | 2.40 |
| 4-5 » | | 1.57 | | | | |

BAVIERA. a)

| E T À | 1866 | 1867 | 1868 | 1869 | 1870 | 1871 | 1872 | 1873 | 1874 | 1875 | 1876 | 1877 | 1878 | Medie annuali |
|-----------------------|------|------|------|------|------|------|------|------|------|------|-------|-------|-------|---------------|
| Da 1-2 anni | 5.40 | 6.19 | 6.55 | 5.59 | 7.05 | 6.49 | 5.08 | 5.23 | 5.36 | 5.76 | 5.95 | 5.77 | 5.75 | 5.86 |
| 2-3 » | 3.25 | 3.90 | 2.94 | 3.29 | 2.95 | 2.85 | 2.44 | 2.53 | 2.40 | 2.61 | 2.49 | 2.46 | | 2.84 |
| 3-4 » | 2.82 | 2.27 | 2.31 | 1.92 | 1.84 | 2.06 | 1.84 | 1.69 | 1.70 | 1.75 | 1.69 | | | 1.99 |
| 4-5 » | 1.67 | 1.76 | 1.56 | 1.43 | 1.37 | 1.57 | 1.22 | 1.26 | 1.22 | 1.31 | | | | 1.44 |

a) Veggansi le note nella tavola delle cifre effettive.

SASSONIA. a)

Segue Tavola XXIII quater.

| E T À | 1865 | 1866 | 1867 | 1868 | 1869 | Medie annuali |
|-----------------------|------|------|-------|-------|-------|---------------|
| Da 1-2 anni | 7.08 | 6.69 | 6.86 | 6.63 | 6.24 | 6.70 |
| 2-3 » | 3.43 | 3.25 | 3.42 | 2.48 | | 3.14 |
| 3-4 » | 2.48 | 2.09 | 2.33 | | | 2.30 |
| 4-5 » | 1.59 | 1.02 | | | | 1.30 |

TURINGIA. a)

| E T À | 1869 | 1870 | 1871 | 1872 | 1873 | 1874 | 1875 | 1876 | 1877 | 1878 | 1879 | Medie annuali |
|-----------------------|------|------|------|------|------|------|------|------|-------|-------|-------|---------------|
| Da 1-2 anni | 5.84 | 6.20 | 6.62 | 4.58 | 5.19 | 6.13 | 5.37 | 4.97 | 4.88 | 4.89 | 6.34 | 5.55 |
| 2-3 » | 2.68 | 3.16 | 2.22 | 2.79 | 3.09 | 2.77 | 2.43 | 2.63 | 2.28 | 3.42 | | 2.75 |
| 3-4 » | 1.80 | 1.66 | 2.48 | 1.92 | 1.99 | 1.82 | 1.71 | 1.93 | 1.96 | | | 1.92 |
| 4-5 » | 1.35 | 2.02 | 1.68 | 1.39 | 1.41 | 1.30 | 1.25 | 1.57 | | | | 1.50 |

Segue TURINGIA. a)

| E T À | 1879 |
|-----------------------|------|
| Da 1-2 anni | 6.48 |

WÜRTTEMBERG a)

| E T À | 1871 | 1872 | 1873 | 1874 | 1875 | 1876 | 1877 | 1878 | Medie annuali |
|-----------------------|------|------|------|------|------|-------|-------|-------|---------------|
| Da 1-2 anni | 3.26 | 3.22 | 3.25 | 5.50 | 6.96 | 5.56 | 4.64 | 5.72 | 4.76 |
| 2-3 » | 3.08 | 2.93 | 4.55 | 2.75 | 2.59 | 2.36 | 2.65 | | 2.99 |
| 3-4 » | 1.78 | 2.77 | 2.04 | 2.05 | 1.90 | 1.89 | | | 2.07 |
| 4-5 » | 2.30 | 1.65 | 1.47 | 1.30 | 1.41 | | | | 1.62 |

a) Veggansi le note nella tavola delle cifre effettive.

BADEN.

Segue Tavola XXIII quater.

| ETÀ | 1866 | 1867 | 1868 | 1869 | 1870 | 1871 | 1872 | 1873 | 1874 | 1875 | 1876 | 1877 | 1878 | 1879 | Medie annuali |
|-----------------------|------|------|------|------|------|------|------|------|------|------|------|-------|-------|-------|---------------|
| Da 1-2 anni | 4.18 | 4.47 | 5.67 | 6.91 | 5.81 | 5.04 | 4.56 | 5.08 | 4.57 | 4.82 | 6.45 | 4.85 | 5.28 | 5.10 | 5.20 |
| 2-3 » | 2.40 | 4.15 | 3.14 | 2.68 | 2.30 | 2.38 | 1.96 | 2.07 | 2.01 | 2.88 | 2.53 | 2.64 | 2.77 | | 2.53 |
| 3-4 » | 1.91 | 2.34 | 1.82 | 1.64 | 1.46 | 1.73 | 1.55 | 1.56 | 2.22 | 1.97 | 1.98 | 2.11 | | | 1.86 |
| 4-5 » | 1.48 | 1.56 | 1.15 | 1.02 | 1.22 | 1.25 | 1.13 | 1.59 | 1.44 | 1.60 | 1.54 | | | | 1.36 |

ALSAZIA-LORENA.

| ETÀ | 1872 | 1873 | 1874 | 1875 | 1876 | 1877 | 1878 | 1879 | Medie annuali |
|-----------------------|------|------|------|------|------|-------|-------|-------|---------------|
| Da 1-2 anni | 5.42 | 5.43 | 6.04 | 5.47 | 6.03 | 5.30 | 5.78 | 5.92 | 5.66 |
| 2-3 » | 2.22 | 3.27 | 2.56 | 2.92 | 2.57 | 2.81 | 2.80 | | 2.74 |
| 4-4 » | 1.74 | 1.88 | 1.86 | 1.67 | 1.74 | 1.86 | | | 1.79 |
| 4-5 » | 0.96 | 1.49 | 2.13 | 1.24 | 1.31 | | | | 1.23 |

SVIZZERA. a)

| ETÀ | 1869 | 1870 | 1871 | 1872 | 1873 | 1874 | 1875 | 1876 | 1877 | 1878 | 1879 | Medie annuali |
|-----------------------|------|------|------|------|------|------|------|------|-------|-------|-------|---------------|
| Da 1-2 anni | 5.19 | 4.96 | 3.70 | 3.67 | 3.42 | 3.39 | 3.53 | 4.31 | 4.02 | 3.33 | 3.46 | 3.91 |
| 2-3 » | 2.17 | 1.86 | 1.92 | 1.71 | 1.88 | 1.86 | 2.31 | 2.23 | 1.79 | 1.92 | | 1.96 |
| 3-4 » | 1.16 | 1.28 | 1.26 | 1.34 | 1.32 | 1.67 | 1.57 | 1.29 | 1.48 | | | 1.37 |
| 4-5 » | 0.95 | 0.90 | 1.08 | 0.97 | 1.42 | 1.35 | 0.97 | 1.21 | | | | 1.11 |

a) Veggasi la nota nella tavola delle cifre effettive.

Segue SVIZZERA.

Segue Tavola XXIII quater.

| ETÀ | 1876 | 1877 | 1878 | Medie annuali |
|-----------------------|------|-------|-------|------------------|
| Da 1-2 anni | 4.19 | 3.60 | 3.48 | 3.67 |
| 2-3 " | 1.97 | 1.85 | | 1.91 |
| 3-4 " | 1.42 | | | 1.42 |

SVEZIA.

| ETÀ | 1866 | 1867 | 1868 | 1869 | 1870 | 1871 | 1872 | 1873 | 1874 | 1875 | 1876 | 1877 | Medie annuali |
|-----------------------|------|------|------|------|------|------|------|------|------|-------|-------|-------|------------------|
| Da 1-2 anni | 3.79 | 5.14 | 6.64 | 3.89 | 3.00 | 2.90 | 3.50 | 4.12 | 4.27 | 4.52 | 4.55 | 4.37 | 4.18 |
| 2-3 " | 2.91 | 4.00 | 2.88 | 1.81 | 1.72 | 1.88 | 2.59 | 2.54 | 2.99 | 3.20 | 2.93 | | 2.68 |
| 3-4 " | 2.93 | 2.19 | 1.67 | 1.25 | 1.39 | 1.86 | 1.93 | 2.32 | 2.42 | 2.25 | | | 2.07 |
| 4-5 " | 1.61 | 1.13 | 1.06 | 0.98 | 1.36 | 1.36 | 1.95 | 1.87 | 1.77 | | | | 1.45 |

NORVEGIA.

| ETÀ | 1866 | 1867 | 1868 | 1869 | 1870 | 1871 | 1872 | 1873 | 1874 | 1875 | Medie annuali |
|-----------------------|------|------|------|------|------|------|------|-------|-------|-------|------------------|
| Da 1-2 anni | 3.85 | 4.54 | 3.51 | 3.25 | 3.31 | 3.35 | 3.61 | 4.25 | 3.81 | 4.24 | 3.77 |
| 2-3 " | 2.51 | 2.17 | 1.78 | 1.82 | 1.77 | 2.12 | 2.15 | 2.09 | 2.66 | | 2.12 |
| 3-4 " | 1.56 | 1.38 | 1.71 | 1.73 | 1.47 | 1.54 | 1.38 | 1.91 | | | 1.58 |
| 4-5 " | 0.93 | 1.40 | 1.25 | 1.15 | 1.18 | 1.12 | 1.34 | | | | 1.19 |

RUSSIA EUROPEA.

Segue Tavola XXIII quater.

| ETÀ | 1867 | 1868 | 1869 | 1870 | 1871 | 1872 | 1873 | 1874 | Medie annuali |
|-----------------------|-------|-------|------|-------|-------|-------|-------|-------|------------------|
| Da 1-2 anni | 10.94 | 10.69 | 8.90 | 10.38 | 11.37 | 10.74 | 9.74 | 9.41 | 10.27 |
| 2-3 » | 6.03 | 5.69 | 5.70 | 7.15 | 6.46 | 6.58 | 5.54 | | 6.16 |
| 3-4 » | 3.44 | 3.86 | 4.17 | 4.55 | 4.41 | 3.91 | | | 4.06 |
| 4-5 » | 2.58 | 3.68 | 3.46 | 3.36 | 2.67 | | | | 3.15 |

MASSACHUSETTS.

| ETÀ | 1870 | 1871 | 1872 | 1873 | 1874 | 1875 | 1876 | 1877 | 1878 | 1879 | Medie annuali |
|-----------------------|------|------|------|------|------|------|------|-------|-------|-------|------------------|
| Da 1-2 anni | 5.48 | 8.35 | 6.30 | 5.93 | 6.52 | 6.24 | 6.25 | 6.06 | 5.40 | 6.62 | 6.31 |
| 2-3 » | 3.82 | 3.23 | 2.69 | 3.40 | 3.68 | 3.31 | 3.33 | 3.07 | 3.77 | | 3.37 |
| 3-4 » | 2.49 | 2.18 | 2.71 | 2.93 | 2.43 | 2.36 | 2.42 | 2.65 | | | 2.52 |
| 4-5 » | 1.67 | 2.02 | 2.33 | 1.95 | 1.78 | 1.87 | 2.03 | | | | 1.95 |

VERMONT.

| ETÀ | 1872 | 1873 | 1874 | 1875 | Medie annuali |
|-----------------------|------|-------|-------|-------|------------------|
| Da 1-2 anni | 3.79 | 4.19 | 3.58 | 2.96 | 3.63 |
| 2-3 » | 2.52 | 2.96 | 2.22 | | 2.37 |
| 3-4 » | 2.19 | 1.68 | | | 1.91 |
| 4-5 » | 1.43 | | | | 1.43 |

Morti paragonati alla popolazione rispettiva.

Tavola XXIV.

| S T A T I | POPOLAZIONE calcolata alla fine dell'anno 1877 | MEDIA DEI MORTI nel settennio 1874-1880 | MORTI annualmente per 100 viventi | MORTI per 100 esposti a morire |
|--------------------------------|--|---|--|---|
| Italia | 28 010 695 | 824 982 | 2.95 | 2.90 |
| Francia | 36 977 099 | 828 599 | 2.24 | 2.22 |
| Inghilterra e Galles | 24 695 894 | 525 521 | 2.13 | 2.11 |
| Scozia | 3 560 715 | 76 496 | 2.15 | 2.13 |
| Irlanda | 5 277 207 | 97 648 | 1.85 | 1.83 |
| Impero Germanico | 43 657 387 | 1 150 807 | 2.66 | 2.60 |
| Prussia | 26 049 745 | 672 099 | 2.58 | 2.55 |
| Baviera | 5 127 343 | 154 499 | 3.01 | 2.97 |
| Sassonia Reale | 2 848 472 | 81 224 | 2.85 | 2.81 |
| Turingia | 987 453 | 22 946 | 2.45 | 2.42 |
| Württemberg | 1 920 758 | 58 340 | 3.04 | 2.99 |
| Baden | 1 532 409 | 41 173 | 2.69 | 2.65 |
| Alsazia-Lorena | 1 545 750 | 40 377 | 2.61 | 2.58 |
| Austria Cisleitana | 21 766 887 | 657 077 | 3.02 | 2.97 |
| Ungheria | 13 767 265 | 514 801 | 3.74 | 3.67 |
| Croazia e Slavonia | 1 851 595 | 71 526 | 3.86 | 3.79 |
| Svizzera | 2 785 642 | 64 331 | 2.31 | 2.28 |
| Belgio | 5 412 731 | 117 891 | 2.18 | 2.15 |
| Olanda | 3 924 792 | 90 632 | 2.31 | 2.28 |
| Svezia | 4 484 542 | 83 861 | 1.87 | 1.85 |
| Norvegia | 1 865 000 | 31 553 | 1.69 | 1.68 |
| Danimarca | 1 911 900 | 37 743 | 1.97 | 1.95 |
| Filandia | 1 968 626 | 44 907 | 2.28 | 2.26 |
| Spagna | a) 16 545 855 | a) 516 819 | 3.12 | 3.07 |
| Grecia | b) 1 679 470 | b) 30 747 | 1.83 | 1.81 |
| Serbia | c) 1 348 094 | c) 44 807 | 3.32 | 3.27 |
| Russia Europea | d) 68 174 380 | d) 2 498 356 | 3.66 | 3.59 |
| Polonia Russa | e) 6 632 058 | e) 183 333 | 2.76 | 2.73 |
| Massachusetts | f) 1 651 912 | f) 32 181 | 1.95 | 1.93 |
| Vermont | g) 330 551 | g) 4 823 | 1.46 | 1.45 |
| Connecticut | h) 578 510 | h) 9 515 | 1.64 | 1.63 |
| Rhode Island | i) 258 289 | i) 4 126 | 1.60 | 1.59 |

a) Popolazione media calcolata nel settennio 1864-70. La media dei morti è calcolata per lo stesso periodo.

b) Popolazione censita al 31 dicembre 1878; media dei morti nel quinquennio 1876-80.

c) Popolazione censita al 31 dicembre 1874. Media dei morti nel novennio 1871-79. Al numero dei morti nel 1876 abbiamo sostituito la media dei morti negli anni 1875 e 1877, perchè nel 1876 si ebbe nella Serbia una mortalità anormale (66,154), essendo stati compresi i morti in guerra.

d) Popolazione calcolata per l'anno 1873; media dei morti nel quinquennio 1871-75.

e) Popolazione calcolata per l'anno 1875; media dei morti nel quinquennio 1873-77.

f) Popolazione censita alla fine del 1875; la media dei morti si riferisce all'undicennio 1870-80.

g) Popolazione censita nel 1870; media dei morti nel decennio 1867-76.

h) Popolazione calcolata nel 1875; media dei morti nell'undicennio 1870-80. Nel numero dei morti sono compresi i nati-morti.

i) Popolazione censita nel 1875; media dei morti nel decennio 1870-79.

Morti per età

Tavola XXV.

paragonati alla rispettiva popolazione. a)

| GRUPPI DI ETÀ | ITALIA | | | FRANCIA | | SPAGNA | | INGHILTERRA E GALLES | |
|---------------------|---|----------------|--|----------------------------------|---|---|---|----------------------------------|--|
| | Popolazione (Censimento 1871) corretta dal prof. Raimeri | Morti nel 1880 | Media dei morti nell' ottenuto 1872-79 | Popolazione (Censimento 1876) | Media dei morti nel quinquennio 1875-79 | Media della popolazione calcolata nel decennio 1861-70 | Media dei morti calcolata nel decennio 1861-70 | Popolazione (Censimento 1871) | Media dei morti nel quindicennio 1866-80 |
| Da 5 a 10 anni | 2 741 546 | 36 478 | 36 989 | 3 201 073 | 21 088 | 1 734 377 | 18 871 | 2 706 526 | 19 166 |
| 10 » 15 » | 2 615 539 | 16 314 | 16 702 | 3 208 033 | 13 360 | 1 623 346 | 9 538 | 2 424 239 | 9 766 |
| 15 » 20 » | 2 489 720 | 18 905 | 17 581 | 3 166 042 | 18 938 | 1 528 895 | 11 304 | 2 180 412 | 12 763 |
| 20 » 25 » | 2 321 982 | 23 709 | 22 851 | 3 228 601 | 26 791 | 1 344 703 | 13 790 | 2 004 760 | 15 408 |
| 25 » 30 » | 2 135 668 | 21 345 | 21 076 | 2 615 851 | 25 048 | 1 449 896 | 12 871 | 3 340 572 | 31 849 |
| 30 » 35 » | 1 960 273 | 20 333 | 20 301 | 2 608 517 | 25 619 | 2 454 888 | 28 075 | | |
| 35 » 40 » | 1 778 760 | 22 245 | 21 264 | 2 518 509 | 25 734 | | | 2 571 155 | 33 972 |
| 40 » 45 » | 1 590 802 | 23 028 | 21 481 | 2 364 467 | 26 917 | 1 740 628 | 31 728 | | |
| 45 » 50 » | 1 405 864 | 24 947 | 22 829 | 2 226 509 | 29 124 | | | 1 997 730 | 35 916 |
| 50 » 55 » | 1 226 268 | 29 235 | 26 333 | 2 015 892 | 34 619 | 1 172 542 | 33 779 | | |
| 55 » 60 » | 1 037 963 | 35 856 | 28 976 | 1 783 476 | 40 701 | | | 1 340 853 | 43 338 |
| 60 » 65 » | 826 286 | 39 942 | 34 984 | 1 532 773 | 52 408 | 685 882 | 42 307 | | |
| 65 » 70 » | 604 370 | 44 568 | 38 103 | 1 175 099 | 59 727 | | | 765 211 | 50 417 |
| 70 » 75 » | 391 548 | 47 612 | 39 568 | 819 278 | 66 749 | 202 966 | 32 557 | | |
| 75 » 80 » | 234 714 | 36 825 | 29 554 | 517 804 | 64 403 | | | 271 825 | 39 380 |
| 80 » 85 » | 99 619 | 22 097 | 19 429 | 230 177 | 45 390 | 28 505 | 8 805 | | |
| 85 » 90 » | 33 386 | 8 574 | 8 140 | 69 005 | 17 416 | 11 967 | 3 917 | 36 302 | |
| 90 » 95 » | 9 476 | 2 352 | 2 360 | 14 582 | 4 456 | 2 355 | 1 223 | | 11 389 |
| 95 » 100 » | 1 730 | 634 | 665 | 2 613 | 831 | 1 559 | 407 | 1 405 | |
| Centenari | 115 | 66 | 98 | 194 | 60 | | | | |
| TOTALI | 23 495 679 | 475 065 | 429 284 | 33 298 495 | 599 379 | 13 982 499 | 249 172 | 19 640 999 | 303 367 |

a) Abbiamo ommesso nelle cifre della popolazione come pure in quelle dei morti, gli individui di età ignota.

Segue Tavola XXV.

| GRUPPI DI ETÀ | SCOZIA | | IRLANDA | | BELGIO | | | OLANDA | |
|---------------------|----------------------------------|--|----------------------------------|--|---|--|--|----------------------------------|--|
| | Popolazione (Censimento 1871) | Media dei morti nell' ottenuto 1871-78 | Popolazione (Censimento 1871) | Media dei morti nel decennio 1871-80 | Popolazione (Censimento 1866) ^a | Media dei morti nel decennio 1861-70 | Media dei morti nel decennio 1871-80 | Popolazione (Censimento 1879) | Media dei morti nell' ottenuto 1871-78 |
| Da 5 a 10 anni | 404 779 | 3 719 | 632 178 | 3 645 | 494 332 | 5 417 | 4 305 | 450 459 | 3 448 |
| 10 » 15 » | 372 077 | 2 057 | 629 782 | 2 312 | 439 533 | 2 367 | 2 162 | 409 377 | 1 733 |
| 15 » 20 » | 335 593 | 2 593 | 531 627 | 3 162 | 411 722 | 2 792 | 2 764 | 367 215 | 2 063 |
| 20 » 25 » | 292 370 | 3 858 | 457 744 | 3 372 | 410 507 | 3 644 | 6 986 | 606 111 | 5 078 |
| 25 » 30 » | 254 777 | 2 592 | 732 749 | 5 893 | 371 457 | 3 510 | | | |
| 30 » 35 » | 220 190 | 2 392 | | | 323 095 | 3 359 | 7 008 | 505 587 | 5 387 |
| 35 » 40 » | 189 214 | 2 423 | 544 015 | 5 682 | 304 715 | 3 455 | | | |
| 40 » 45 » | 175 589 | 2 422 | | | 279 766 | 3 615 | 7 100 | 432 381 | 5 327 |
| 45 » 50 » | 147 427 | 2 475 | 476 797 | 6 557 | 249 726 | 3 605 | | | |
| 50 » 55 » | 134 650 | 2 777 | | | 222 570 | 3 958 | 8 973 | 345 419 | 6 514 |
| 55 » 60 » | 104 986 | 2 878 | 424 886 | 10 999 | 197 212 | 4 684 | | | |
| 60 » 65 » | 98 350 | 3 496 | | | 169 263 | 5 941 | 12 727 | 223 349 | 8 351 |
| 65 » 70 » | 67 526 | 3 514 | 224 791 | 14 065 | 130 448 | 6 704 | | | |
| 70 » 75 » | 54 429 | 4 047 | | | 72 448 | 6 615 | 15 653 | 99 024 | 9 326 |
| 75 » 80 » | 28 825 | 3 583 | 83 456 | 12 580 | 42 770 | 5 747 | | | |
| 80 » 85 » | 15 867 | 2 694 | | | 17 772 | 4 096 | 7 069 | 22 593 | 3 968 |
| 85 » 90 » | 5 434 | 1 465 | 14 859 | 3 826 | 6 116 | 1 911 | | | |
| 90 » 95 » | 1 471 | 514 | | | 1 132 | 540 | 772 | 1 017 | 338 |
| 95 » 100 » | 340 | 155 | 159 | 100 | | | | | |
| Centenari | 79 | 26 | 2 408 | 808 | 12 | 10 | 13 | 12 | 3 |
| TOTALE | 2 903 973 | 48 680 | 4 755 292 | 72 901 | 4 144 755 | 72 070 | 75 532 | 3 463 124 | 51 536 |

a) I due ultimi censimenti nel Belgio hanno avuto luogo nel 1876 e nel 1880; però nel primo non si fecero le ricerche statistiche relative all'età degli abitanti, ed i risultati dell'altro relativamente all'età non sono stati ancora pubblicati.

Segue Tavola XXV.

| GRUPPI DI ETÀ | PRUSSIA | | BAVIERA | | SASSONIA | | TURINGIA | | | |
|---------------------|----------------------------------|---|----------------------------------|---|----------------------------------|---|--|--|----------------------------------|---|
| | Popolazione (Censimento 1875) | Media dei morti nel sessennio 1875-80 | Popolazione (Censimento 1875) | Media dei morti nel settennio 1874-80 | Popolazione (Censimento 1875) | Media dei morti nel quinquennio 1876-80 | Popolazione (Censimento 1875) ^{a)} | Media dei morti nel triennio 1874-76 ^{a)} | Popolazione (Censimento 1880) | Media dei morti nel biennio 1879-80 |
| Da 5 a 10 anni | 2 940 004 | 27 341 | 538 430 | 3 627 | | | 77 372 | 575 | 86 584 | 602 |
| 10 » 15 » | 2 715 954 | 11 240 | 465 606 | 1 492 | 867 014 | 4 575 | 71 692 | 226 | 81 080 | 232 |
| 15 » 20 » | 2 508 243 | 12 443 | 434 603 | 1 832 | | | 61 193 | 252 | 70 675 | 287 |
| 20 » 25 » | | | 393 431 | 2 790 | 474 061 | 3 550 | 49 087 | 341 | 60 844 | 369 |
| 25 » 30 » | 4 135 438 | 32 453 | 375 589 | 3 099 | | | 48 866 | 323 | 54 901 | 383 |
| 30 » 35 » | | | | | | | 45 586 | 368 | 52 103 | 395 |
| 35 » 40 » | 3 394 368 | 36 216 | 688 614 | 6 975 | 365 438 | 3 839 | 42 153 | 375 | 46 646 | 423 |
| 40 » 45 » | | | | | | | 38 672 | 390 | 43 486 | 447 |
| 45 » 50 » | 2 601 472 | 38 411 | 559 797 | 7 561 | 280 032 | 4 064 | 35 569 | 469 | 38 564 | 511 |
| 50 » 55 » | | | | | | | 33 263 | 615 | 35 071 | 659 |
| 55 » 60 » | 2 115 324 | 51 039 | 473 104 | 11 003 | 220 430 | 5 384 | 28 773 | 728 | 30 980 | 870 |
| 60 » 65 » | | | | | | | 21 953 | 865 | 26 209 | 1 001 |
| 65 » 70 » | 1 223 858 | 62 331 | 321 790 | 16 350 | 123 518 | 6 582 | 16 208 | 975 | 17 795 | 1 096 |
| 70 » 75 » | | | | | | | 11 058 | 1 017 | 11 628 | 1 025 |
| 75 » 80 » | 510 392 | 55 487 | 129 698 | 15 645 | 50 572 | 6 146 | 5 703 | 757 | 6 408 | 935 |
| 80 » 85 » | | | | | | | 2 140 | 430 | 2 461 | 499 |
| 85 » 90 » | | | | | | | | | 619 | 185 |
| 90 » 95 » | 94 564 | 21 836 | 20 154 | 5 404 | 7 569 | 2 082 | 624 | 189 | 87 | 32 |
| 95 » 100 » | | | | | | | | | 8 | 5 |
| Centenari | | | | | | | | | | |
| TOTALE | 22 239 617 | 348 797 | 4 400 611 | 75 778 | 2 388 634 | 36 222 | 589 862 | 3 895 | 666 149 | 9 956 |

a) Non compreso il ducato di Sassonia-Meiningen.

Segue Tavola XXV.

| GRUPPI DI ETA | WÜRTTEMBERG | | | | BADEN | | ALSAZIA-LORENA | | | |
|---------------------|----------------------------------|--|----------------------------------|---|----------------------------------|--|----------------------------------|--|----------------------------------|----------------|
| | Popolazione (Censimento 1876) | Media dei morti nel triennio 1874-76 | Popolazione (Censimento 1880) | Media dei morti nel biennio 1879-80 | Popolazione (Censimento 1880) | Media dei morti nel triennio 1878-80 | Popolazione (Censimento 1875) | Media dei morti nel novennio 1872-80 | Popolazione (Censimento 1880) | Morti nel 1880 |
| Da 5 a 10 anni | 215 345 | 1 589 | 233 747 | 1 529 | 180 945 | 1 337 | 156 475 | 1 193 | 167 862 | 1 206 |
| 10 » 15 » | 184 860 | 643 | 210 344 | 584 | 165 258 | 543 | 154 164 | 630 | 148 660 | 553 |
| 15 » 20 » | 160 950 | 675 | 168 887 | 653 | 145 872 | 691 | 137 381 | 808 | 143 945 | 802 |
| 20 » 25 » | 135 715 | 893 | 116 050 | 863 | 128 187 | 913 | 118 289 | 1 007 | 146 215 | 1 007 |
| 25 » 30 » | 141 463 | 1 074 | 135 650 | 978 | 105 087 | 938 | 110 359 | 1 003 | 94 862 | 817 |
| 30 » 35 » | 141 463 | 1 235 | 134 583 | 1 146 | 107 739 | | 108 545 | 1 046 | 103 739 | 947 |
| 35 » 40 » | 126 572 | 1 283 | 134 006 | 1 301 | 104 298 | 2 132 | 97 631 | 1 087 | 101 145 | 991 |
| 40 » 45 » | 101 883 | 1 209 | 119 394 | 1 335 | 95 047 | | 85 039 | 1 077 | 91 942 | 1 097 |
| 45 » 50 » | 92 109 | 1 312 | 95 506 | 1 348 | 75 824 | 2 135 | 78 912 | 1 109 | 78 124 | 1 043 |
| 50 » 55 » | 87 186 | 1 706 | 84 876 | 1 553 | 68 777 | | 72 843 | 1 357 | 72 639 | 1 295 |
| 55 » 60 » | 75 429 | 2 064 | 77 865 | 2 219 | 59 799 | 3 034 | 67 384 | 1 679 | 63 796 | 1 640 |
| 60 » 65 » | 62 573 | 2 645 | 64 491 | 2 526 | 50 343 | | 59 085 | 2 193 | 58 215 | 2 179 |
| 65 » 70 » | 50 356 | 3 386 | 48 336 | 3 012 | 35 902 | 4 372 | 45 715 | 2 596 | 46 179 | 2 521 |
| 70 » 75 » | 32 408 | 3 251 | 34 098 | 3 204 | 24 248 | | 31 648 | 2 760 | 31 474 | 2 852 |
| 75 » 80 » | 14 938 | 2 286 | 17 976 | 2 547 | 13 217 | 4 302 | 17 068 | 2 235 | 18 349 | 2 393 |
| 80 » 85 » | 5 288 | 1 273 | 5 950 | 1 239 | 4 134 | | 6 485 | 1 345 | 7 614 | 1 425 |
| 85 » 90 » | 1 438 | 456 | 1 461 | 442 | 973 | 1 317 | 1 581 | 483 | 1 716 | 508 |
| 90 » 95 » | 113 | 99 | 220 | 85 | 156 | | 309 | | 306 | 106 |
| 95 » 100 » | | | | | 19 | 77 | 43 | 146 | 24 | 21 |
| Centenari | 9 | 10 | 411 | 10 | | | | | 9 | 7 |
| TOTALE | 1 630 278 | 27 089 | 1 673 851 | 26 574 | 1 365 829 | 21 791 | 1 348 961 | 23 650 | 1 376 815 | 23 410 |

Segue Tavola XXV.

| GRUPPI DI ETA | SVIZZERA | | AUSTRIA CISLEITANA | | CROAZIA E SLAVONIA a) | | GRECIA | | FINLANDIA | |
|---------------------|----------------------------------|---|---|--|----------------------------------|---|----------------------------------|---|----------------------------------|--|
| | Popolazione (Censimento 1870) | Media dei morti nel settennio 1874-80 | Media della popolazione calcolata nell'undicennio 1865-75 | Media dei morti nell' undicennio 1865-75 | Popolazione (Censimento 1880) | Media dei morti nel settennio 1874-80 | Popolazione (Censimento 1879) | Media dei morti nel triennio 1878-80. | Popolazione (Censimento 1880) | Media dei morti nel sesennio 1875-80 |
| Da 5 a 10 anni . | 281 957 | 1 781 | 2 233 055 | 23 226 | 203 379 | 5 119 | 212 578 | 1 959 | 239 511 | 2 209 |
| 10 » 15 » . | 257 300 | 1 019 | 2 025 310 | 12 214 | 192 850 | 2 091 | 186 526 | 1 052 | 183 947 | 929 |
| 15 » 20 » . | 222 545 | 1 393 | 1 853 867 | 14 940 | 194 027 | 1 459 | 163 024 | 977 | 192 244 | 1 001 |
| 20 » 25 » . | 214 297 | 1 670 | 1 694 742 | 18 036 | 161 384 | 2 179 | 122 527 | 1 024 | 174 173 | 1 203 |
| 25 » 30 » . | 213 725 | 1 823 | 1 596 833 | 18 641 | 135 058 | 2 169 | 141 955 | 1 038 | 164 413 | 1 229 |
| 30 » 35 » . | 197 651 | 2 012 | 1 488 962 | 18 433 | 133 312 | 2 232 | 109 675 | 1 016 | 147 133 | 1 228 |
| 35 » 40 » . | 177 085 | 2 153 | 1 331 230 | 20 392 | 132 196 | 2 847 | 124 193 | 1 076 | 138 120 | 1 270 |
| 40 » 45 » . | 167 781 | 2 189 | 1 200 761 | 20 465 | 131 409 | 2 563 | 88 298 | 1 095 | 115 314 | 1 204 |
| 45 » 50 » . | 149 649 | 2 374 | 1 109 910 | 23 615 | 92 853 | 2 352 | 77 308 | 1 109 | 96 491 | 1 253 |
| 50 » 55 » . | 126 985 | 2 900 | 957 419 | 24 916 | 80 445 | 2 727 | 41 415 | 1 051 | 92 706 | 1 575 |
| 55 » 60 » . | 109 666 | 3 263 | 761 379 | 28 194 | 57 260 | 2 783 | 49 608 | 1 220 | 79 041 | 1 814 |
| 60 » 65 » . | 92 440 | 3 899 | 567 946 | 28 449 | 48 750 | 2 368 | 28 102 | 1 319 | 61 214 | 2 084 |
| 65 » 70 » . | 70 876 | 4 532 | 396 419 | 29 111 | 22 562 | 2 052 | 28 679 | 1 381 | 40 631 | 1 975 |
| 70 » 75 » . | 43 030 | 4 680 | 234 940 | 23 986 | 16 072 | 1 509 | 12 630 | 1 270 | 22 393 | 2 027 |
| 75 » 80 » . | 20 634 | 3 492 | 111 442 | 16 719 | 6 626 | 899 | 10 450 | 1 063 | 13 846 | 1 787 |
| 80 » 85 » . | 9 438 | 1 925 | 43 379 | 8 849 | 3 251 | 420 | 3 115 | 829 | 3 593 | 1 039 |
| 85 » 90 » . | 2 472 | 757 | 11 848 | 3 711 | 821 | 147 | 2 143 | 462 | 1 675 | 347 |
| 90 » 95 » . | 514 | 155 | 3 245 | 892 | 276 | 42 | 506 | 261 | 278 | 72 |
| 95 » 100 » . | 80 | 22 | 722 | 271 | 82 | 22 | 505 | 115 | 55 | 11 |
| Centenari | 13 | 1 | 203 | 72 | 62 | 4 | 252 | 83 | 10 | |
| TOTALE | 2 358 168 | 42 040 | 17 623 612 | 335 162 | 1 612 675 | 35 984 | 1 403 579 | 19 400 | 1 768 788 | 24 257 |

a) Nelle cifre della popolazione, come pure in quelle dei morti, mancano i dati della città e del territorio di Fiume.

Segue Tavola XXV.

| GRUPPI DI ETÀ | SVEZIA | | NORVEGIA | | DANIMARCA | | | | MASSACHUSETTS | | | |
|---------------------|----------------------------------|--|----------------------------------|---|----------------------------------|---|----------------------------------|---|----------------------------------|--|----------------------------------|----------------|
| | Popolazione (Censimento 1880) | Media dei morti nel triennio 1878-80 | Popolazione (Censimento 1875) | Media dei morti nel sessennio 1873-78 | Popolazione (Censimento 1870) | Media dei morti nel quinquennio 1870-74 | Popolazione (Censimento 1880) | Media dei morti nel sessennio 1875-80 | Popolazione (Censimento 1875) | Media dei morti nell' undicennio 1870-80 | Popolazione (Censimento 1880) | Morti nel 1880 |
| Da 5 a 10 anni . | 488 601 | 4 617 | 201 763 | 1 443 | 190 645 | 1 504 | 214 414 | 1 843 | 163 738 | 1 369 | 171 259 | 1 463 |
| 10 » 15 » . | 434 407 | 2 100 | 197 269 | 857 | 182 883 | 957 | 197 697 | 1 054 | 148 365 | 650 | 161 425 | 611 |
| 15 » 20 » . | 450 994 | 2 061 | 185 142 | 1 022 | 165 408 | 949 | 176 620 | 993 | 165 936 | 1 166 | 167 595 | 1 104 |
| 20 » 25 » . | 399 441 | 2 268 | 159 524 | 1 222 | 277 701 | 2 031 | 315 825 | 2 153 | 163 080 | 1 649 | 184 162 | 1 750 |
| 25 » 30 » . | 329 166 | 2 081 | 130 588 | 1 062 | | | | | 232 685 | 2 109 | 245 108 | 2 031 |
| 30 » 35 » . | 285 569 | 1 986 | 111 604 | 927 | 203 069 | 2 405 | 204 064 | 2 255 | 126 094 | 1 268 | 137 198 | 1 302 |
| 35 » 40 » . | 269 535 | 2 090 | 97 487 | 891 | | | | | 203 069 | 2 405 | 204 064 | 2 255 |
| 40 » 45 » . | 244 996 | 2 224 | 95 947 | 946 | 152 261 | 3 121 | 172 727 | 3 191 | 98 974 | 1 088 | 110 051 | 1 193 |
| 45 » 50 » . | 241 111 | 2 490 | 94 701 | 1 033 | | | | | 152 261 | 3 121 | 172 727 | 3 191 |
| 50 » 55 » . | 219 774 | 3 002 | 86 871 | 1 186 | 99 587 | 4 040 | 118 433 | 4 094 | 63 671 | 1 080 | 82 548 | 1 237 |
| 55 » 60 » . | 210 381 | 3 602 | 70 804 | 1 233 | | | | | 99 587 | 4 040 | 118 433 | 4 094 |
| 60 » 65 » . | 158 735 | 4 034 | 51 803 | 1 318 | 46 705 | 4 328 | 56 143 | 4 694 | 46 348 | 1 224 | 53 731 | 1 438 |
| 65 » 70 » . | 116 495 | 4 412 | 38 258 | 1 479 | | | | | 46 705 | 4 328 | 56 143 | 4 694 |
| 70 » 75 » . | 73 520 | 4 642 | 31 381 | 1 863 | 10 741 | 2 113 | 13 161 | 2 349 | 23 389 | 1 407 | 27 664 | 1 625 |
| 75 » 80 » . | 47 647 | 4 640 | 22 406 | 1 953 | | | | | 10 741 | 2 113 | 13 161 | 2 349 |
| 80 » 85 » . | 21 739 | 3 588 | 12 668 | 1 766 | 7 505 | 1 796 | 4 832 | 1 008 | 7 182 | 1 037 | 9 195 | 1 362 |
| 85 » 90 » . | 7 505 | 1 796 | 4 832 | 1 008 | | | | | 7 505 | 1 796 | 4 832 | 1 008 |
| 90 » 95 » . | 968 | 488 | 1 187 | 360 | 721 | 269 | 802 | 279 | 815 | 231 | 919 | 279 |
| 95 » 100 » . | | | 968 | 488 | | | | | 379 | 118 | 721 | 269 |
| Centenari | | | 77 | 12 | | | | | | | | |
| TOTALE | 4 000 582 | 52 121 | 1 592 691 | 21 699 | 1 562 406 | 23 826 | 1 714 994 | 24 936 | 1 467 755 | 20 497 | 1 603 778 | 22 926 |

Proporzione dei morti per età al numero dei viventi fra gli stessi limiti di età,
accresciuto della metà dei morti e ragguagliato a 100.

Tavola XXV bis.

| GRUPPI DI ETÀ | ITALIA | | FRANCIA (media 1872-74) | S P A G N A (media 1861-70) | INGHILTERRA E GALLES (media 1866-80) | SCOZIA (media 1871-80) | IRLANDA (media 1871-80) | BELGIO | | OLANDA (media 1871-78) | PRUSSIA (media 1875-80) | BAVIERA (media 1874-80) | SASSONIA (media 1876-80) | TURINGIA | |
|---|-------------|-----------------|----------------------------|--------------------------------|--|---------------------------|----------------------------|-----------------|-----------------|---------------------------|----------------------------|----------------------------|-----------------------------|-----------------|-----------------|
| | (anno 1880) | (media 1872-79) | | | | | | (media 1861-70) | (media 1871-80) | | | | | (media 1861-70) | (media 1871-80) |
| Da 5 a 10 anni | 1.32 | 1.34 | 0.66 | 1.08 | 0.69 | 0.91 | 0.57 | 1.08 | 0.87 | 0.76 | 0.92 | 0.67 | 0.74 | 0.69 | |
| > 10 > 15 > | 0.62 | 0.64 | 0.42 | 0.59 | 0.40 | 0.55 | 0.37 | 0.54 | 0.49 | 0.42 | 0.41 | 0.32 | 0.31 | 0.29 | |
| > 15 > 20 > | 0.76 | 0.70 | 0.60 | 0.74 | 0.58 | 0.77 | 0.59 | 0.67 | 0.67 | 0.56 | 0.49 | 0.42 | 0.41 | 0.40 | |
| > 20 > 25 > | 1.02 | 0.98 | 0.83 | 1.02 | 0.77 | 0.97 | 0.73 | 0.88 | | | | 0.71 | 0.69 | 0.60 | |
| > 25 > 30 > | 0.99 | 0.98 | 0.95 | 0.88 | | 1.01 | | 0.94 | 0.89 | 0.83 | 0.78 | 0.82 | 0.66 | 0.69 | |
| > 30 > 35 > | 1.03 | 1.03 | 0.98 | | 0.95 | | 0.80 | | | | | | 0.80 | 0.76 | |
| > 35 > 40 > | 1.24 | 1.19 | 1.02 | 1.14 | | 1.08 | | 1.03 | 1.11 | 1.06 | 1.06 | 1.01 | 0.88 | 0.90 | |
| > 40 > 45 > | 1.44 | 1.34 | 1.13 | | 1.31 | 1.04 | | 1.28 | | | | | 1.00 | 1.02 | |
| > 45 > 50 > | 1.76 | 1.61 | 1.30 | 1.81 | | 1.37 | | 1.43 | 1.33 | 1.22 | 1.46 | 1.34 | 1.31 | 1.32 | |
| > 50 > 55 > | 2.36 | 2.12 | 1.70 | | 1.78 | 1.37 | | 1.76 | | | | | 1.85 | 1.86 | |
| > 55 > 60 > | 3.39 | 2.75 | 2.26 | 2.84 | | 2.04 | | 2.35 | 2.11 | 1.87 | 2.38 | 2.30 | 2.49 | 2.77 | |
| > 60 > 65 > | 4.72 | 4.15 | 3.36 | | 3.18 | 2.70 | | 3.45 | | | | | 3.86 | 3.75 | |
| > 65 > 70 > | 7.11 | 6.11 | 4.96 | 5.98 | | 3.49 | | 5.01 | 4.15 | 3.67 | 4.97 | 4.97 | 5.84 | 5.99 | |
| > 70 > 75 > | 11.46 | 9.62 | 7.88 | | 6.38 | 5.07 | | 8.73 | | | | | 8.79 | 8.47 | |
| > 75 > 80 > | 15.15 | 12.34 | 11.71 | 14.85 | | 7.17 | | 12.73 | 12.73 | 8.94 | 10.31 | 11.38 | 12.44 | 13.55 | |
| > 80 > 85 > | 19.97 | 17.77 | 17.95 | 26.76 | 13.51 | 11.71 | 14.02 | 20.66 | | | | | | 18.48 | |
| > 85 > 90 > | 22.76 | 21.73 | 22.41 | 28.19 | | 15.66 | | 25.80 | 25.80 | 16.13 | | | | 26.43 | |
| > 90 > 95 > | 22.08 | 22.15 | 26.51 | 41.28 | | 23.63 | 22.77 | 27.02 | | | | | | | |
| > 95 > 100 > | 30.24 | 31.49 | 27.43 | | 26.24 | 30.24 | | 38.52 | 45.41 | 26.00 | 20.70 | 23.70 | 26.32 | 31.07 | |
| Centenari . . . | 44.64 | 59.76 | 26.78 | 23.10 | | 37.17 | 28.86 | 47.84 | | | | | | | |
| Sulla popolazione di età superiore a 5 anni accresciuta della metà dei morti | 2.00 | 1.81 | 1.78 | 1.77 | 1.53 | 1.66 | 1.52 | 1.72 | 1.81 | 1.48 | 1.56 | 1.71 | 1.51 | 1.50 | |

Segue Tavola XXV bis.

| GRUPPI DI ETÀ | WÜRTTEMBERG | | BADEN (media 1878-80) | ALSAZIA-LORENA | | SVIZZERA (media 1874-80) | AUSTRIA Cisleitana (media 1865-75) | CROAZIA E SLAVONIA (media 1874-80) | GRECIA (media 1878-80) | FINLANDIA (media 1875-80) | SVEZIA (media 1878-80) | NORVEGIA (media 1873-78) | DANIMARCA | | MASSACHUSETTS | |
|--|-----------------|-----------------|--------------------------|-----------------|-------------|-----------------------------|---------------------------------------|---------------------------------------|---------------------------|------------------------------|---------------------------|-----------------------------|-----------------|-----------------|-----------------|-------------|
| | (media 1874-76) | (media 1879-80) | | (media 1872-80) | (Anno 1880) | | | | | | | | (media 1870-74) | (media 1875-80) | (media 1870-80) | (anno 1880) |
| Da 5 a 10 anni | 0.73 | 0.65 | 0.74 | 0.75 | 0.71 | 0.63 | 1.03 | 2.49 | 0.92 | 0.92 | 0.94 | 0.71 | 0.78 | 0.86 | 0.83 | 0.85 |
| 10 » 15 » | 0.94 | 0.28 | 0.33 | 0.41 | 0.37 | 0.39 | 0.60 | 1.08 | 0.56 | 0.50 | 0.48 | 0.43 | 0.52 | 0.53 | 0.44 | 0.38 |
| 15 » 20 » | 0.42 | 0.39 | 0.47 | 0.59 | 0.56 | 0.62 | 0.80 | 0.75 | 0.60 | 0.52 | 0.46 | 0.56 | 0.57 | 0.56 | 0.70 | 0.66 |
| 20 » 25 » | 0.65 | 0.74 | 0.71 | 0.85 | 0.69 | 0.78 | 1.06 | 1.34 | 0.83 | 0.69 | 0.57 | 0.76 | 0.73 | 0.68 | 1.01 | 0.95 |
| 25 » 30 » | 0.75 | 0.77 | 0.89 | 0.90 | 0.86 | 0.85 | 1.16 | 1.59 | 0.73 | 0.74 | 0.63 | 0.81 | | | 1.01 | 0.95 |
| 30 » 35 » | 0.87 | 0.85 | 1.00 | 0.96 | 0.91 | 1.01 | 1.23 | 1.66 | 0.92 | 0.83 | 0.69 | 0.83 | 0.90 | 0.82 | 1.00 | 0.94 |
| 35 » 40 » | 1.00 | 0.97 | | 1.11 | 0.97 | 1.21 | 1.52 | 2.13 | 0.86 | 0.91 | 0.77 | 0.91 | | | 1.10 | 1.11 |
| 40 » 45 » | 1.18 | 1.11 | 1.24 | 1.26 | 1.19 | 1.30 | 1.69 | 1.93 | 1.23 | 1.04 | 0.90 | 0.98 | 1.13 | 1.10 | 1.10 | 1.08 |
| 45 » 50 » | 1.41 | 1.40 | | 1.39 | 1.33 | 1.57 | 2.11 | 2.50 | 1.42 | 1.29 | 1.03 | 1.08 | | | 1.29 | 1.26 |
| 50 » 55 » | 1.94 | 1.81 | 2.33 | 1.84 | 1.77 | 2.26 | 2.57 | 3.33 | 2.50 | 1.68 | 1.36 | 1.36 | 2.02 | 1.83 | 1.46 | 1.48 |
| 55 » 60 » | 2.66 | 2.81 | | 2.46 | 2.54 | 2.93 | 3.64 | 4.74 | 2.43 | 2.27 | 1.70 | 1.73 | | | 2.06 | 2.16 |
| 60 » 65 » | 4.14 | 3.84 | 4.94 | 3.64 | 3.67 | 4.13 | 4.89 | 4.74 | 4.59 | 3.35 | 2.51 | 2.51 | 3.97 | 3.40 | 2.61 | 2.64 |
| 65 » 70 » | 6.50 | 6.05 | | 5.52 | 5.34 | 6.20 | 7.08 | 8.69 | 4.70 | 4.75 | 3.72 | 3.79 | | | 4.04 | 4.31 |
| 70 » 75 » | 7.25 | 8.97 | 10.86 | 8.36 | 8.67 | 10.31 | 9.71 | 8.98 | 9.57 | 8.66 | 6.12 | 5.76 | 8.86 | 8.02 | 5.84 | 5.70 |
| 75 » 80 » | 14.21 | 13.27 | | 12.29 | 12.24 | 15.59 | 13.96 | 12.71 | 9.68 | 12.12 | 9.29 | 8.36 | | | 8.54 | 9.24 |
| 80 » 85 » | 21.50 | 18.86 | 22.77 | 17.52 | 17.11 | 18.51 | 18.51 | 11.44 | 23.49 | 17.00 | 15.24 | 13.03 | 17.91 | 16.38 | 13.60 | 13.79 |
| 85 » 90 » | 27.37 | 26.28 | | 26.51 | 25.78 | 26.55 | 27.08 | 16.42 | 10.46 | 18.78 | 21.37 | 18.89 | | | 18.78 | 21.52 |
| 90 » 95 » | 61.11 | 32.32 | 34.35 | 29.53 | 24.92 | 24.16 | 14.14 | 35.90 | 22.93 | | 26.33 | | 24.81 | 26.31 | | |
| 95 » 100 » | 71.47 | 2.40 | | 35.48 | 61.76 | 21.17 | 31.59 | 21.36 | 20.43 | 15.71 | 40.33 | 26.94 | | | 31.46 | 29.62 |
| Centenari | | | 75.00 | 58.33 | 7.69 | 30.27 | 6.25 | 28.33 | | | 14.46 | | 29.43 | 29.89 | | |
| Sulla popolazione di età superiore a 5 anni accresciuta della metà dei morti | 1.65 | 1.57 | 1.58 | 1.74 | 1.69 | 1.77 | 1.86 | 2.21 | 1.37 | 1.36 | 1.29 | 1.35 | 1.51 | 1.44 | 1.39 | 1.42 |

Decima mortuaria semplice,

ossia proporzione dei morti a 100 viventi delle età corrispondenti.

Tavola XXV ter.

| GRUPPI DI ETÀ | ITALIA | | FRANCIA (media 1872-79) | SPAGNA (media 1861-70) | INGHILTERRA E GALLES (media 1866-80) | Scozia (media 1871-78) | IRLANDA (media 1871-80) | BELGIO | | OLANDA (media 1871-78) | PRUSSIA (media 1875-80) | BAVIERA (media 1874-80) | SASSONIA (media 1876-80) | TURINGIA | |
|--|-------------|-----------------|----------------------------|---------------------------|--|---------------------------|----------------------------|-----------------|-----------------|---------------------------|----------------------------|----------------------------|-----------------------------|-----------------|-----------------|
| | (anno 1880) | (media 1872-79) | | | | | | (media 1861-70) | (media 1871-80) | | | | | (media 1861-70) | (media 1871-80) |
| Da 5 a 10 anni | 1.33 | 1.35 | 0.66 | 1.09 | 0.71 | 0.91 | 0.58 | 1.09 | 0.87 | 0.76 | 0.93 | 0.67 | | 0.74 | 0.69 |
| » 10 » 15 » | 0.63 | 0.64 | 0.42 | 0.53 | 0.40 | 0.55 | 0.37 | 0.54 | 0.49 | 0.42 | 0.41 | 0.32 | 0.53 | 0.31 | 0.29 |
| » 15 » 20 » | 0.76 | 0.71 | 0.60 | 0.74 | 0.58 | 0.77 | 0.59 | 0.68 | 0.67 | 0.56 | 0.49 | 0.42 | | 0.41 | 0.41 |
| » 20 » 25 » | 1.02 | 0.98 | 0.83 | 1.02 | 0.77 | 0.93 | 0.73 | 0.89 | | | | 0.71 | | 0.69 | 0.61 |
| » 25 » 30 » | 0.99 | 0.99 | 0.96 | 0.89 | | 1.02 | | 0.94 | | | | 0.82 | 0.75 | 0.66 | 0.70 |
| » 30 » 35 » | 1.03 | 1.03 | 0.98 | | | 1.09 | | 1.04 | | | | | | 0.80 | 0.76 |
| » 35 » 40 » | 1.25 | 1.21 | 1.02 | 1.14 | | 1.28 | | 1.13 | | | | | | 0.89 | 0.91 |
| » 40 » 45 » | 1.45 | 1.35 | 1.14 | | 1.32 | 1.37 | 1.04 | 1.28 | | | | | | 1.01 | 1.03 |
| » 45 » 50 » | 1.77 | 1.62 | 1.31 | 1.82 | | 1.68 | | 1.44 | 1.34 | 1.23 | 1.47 | 1.35 | 1.45 | 1.29 | 1.32 |
| » 50 » 55 » | 2.38 | 2.15 | 1.72 | | 1.79 | 2.06 | 1.37 | 1.77 | | | | | | 1.85 | 1.88 |
| » 55 » 60 » | 3.45 | 2.79 | 2.28 | 2.88 | | 2.74 | | 2.37 | 2.14 | 1.80 | 2.41 | 2.33 | 2.44 | 2.53 | 2.81 |
| » 60 » 65 » | 4.83 | 4.23 | 3.42 | | 3.23 | 3.55 | | 3.51 | | | | | | 3.94 | 3.82 |
| » 65 » 70 » | 7.37 | 6.30 | 5.08 | 6.17 | | 5.20 | | 5.14 | 4.24 | 3.74 | 5.09 | 5.08 | 5.33 | 6.31 | 6.16 |
| » 70 » 75 » | 12.16 | 10.10 | 8.15 | | 6.59 | 7.44 | 6.26 | 9.13 | | | | | | 9.20 | 8.81 |
| » 75 » 80 » | 16.99 | 13.15 | 12.44 | 16.04 | | 12.43 | | 13.43 | 13.58 | 9.36 | 10.87 | 12.06 | 12.51 | 13.22 | 14.56 |
| » 80 » 85 » | 22.18 | 19.50 | 19.71 | 30.89 | | 16.97 | | 23.04 | | | | | | 20.09 | 20.28 |
| » 85 » 90 » | 25.68 | 21.38 | 25.24 | 32.73 | | 26.96 | | 31.24 | 29.59 | 17.56 | | | | | 29.88 |
| » 90 » 95 » | 24.82 | 24.90 | 30.52 | 51.93 | | 34.94 | 25.75 | 47.70 | | | | | | 30.29 | 36.78 |
| » 95 » 100 . . | 35.62 | 37.39 | 31.80 | | 30.21 | 45.59 | | 62.82 | 59.80 | 33.23 | 23.09 | 26.80 | 27.51 | | 62.50 |
| Centenari . . | 57.50 | 85.22 | 30.93 | 26.11 | | 32.91 | 35.55 | 83.33 | 100.00 | 25.00 | | | | | |
| Sulla popolazione da 5 anni in su . | 2.02 | 1.83 | 1.80 | 1.78 | 1.54 | 1.68 | 1.53 | 1.73 | 1.82 | 1.49 | 1.57 | 1.72 | 1.52 | 1.51 | 1.49 |

Segue Tavola XXV ter.

| GRUPPI PER ETÀ | WÜRTTEMBERG | | BADEN (media 1878-80) | ALSAZIA-LORENA | | SVIZZERA (media 1874-80) | AUSTRIA CISLEITANA (media 1865-75) | CROAZIA E SLAVONIA | GRECIA (media 1878-80) | FINLANDIA (media 1875-8) | SVEZIA (media 1878-80) | NORVEGIA (media 1873-78) | DANIMARCA | | MASSACHUSETTS | |
|-----------------------------------|-----------------|-----------------|--------------------------|-----------------|-------------|-----------------------------|---------------------------------------|--------------------|---------------------------|-----------------------------|---------------------------|-----------------------------|-----------------|-----------------|-----------------|-------------|
| | (media 1874-76) | (media 1879-80) | | (media 1873-80) | (anno 1880) | | | | | | | | (media 1870-74) | (media 1875-80) | (media 1870-80) | (anno 1880) |
| Da 5 a 10 anni . . . | 0.74 | 0.65 | 0.73 | 0.76 | 0.72 | 0.63 | 1.04 | 2.51 | 0.92 | 0.92 | 0.94 | 0.71 | 0.78 | 0.86 | 0.84 | 0.85 |
| 10 » 15 » . . . | 0.34 | 0.28 | 0.32 | 0.41 | 0.37 | 0.40 | 0.60 | 1.08 | 0.56 | 0.50 | 0.48 | 0.43 | 0.52 | 0.53 | 0.44 | 0.38 |
| 15 » 20 » . . . | 0.42 | 0.39 | 0.47 | 0.59 | 0.56 | 0.63 | 0.81 | 0.75 | 0.60 | 0.52 | 0.46 | 0.56 | 0.57 | 0.56 | 0.70 | 0.66 |
| 20 » 25 » . . . | 0.65 | 0.74 | 0.71 | 0.85 | 0.69 | 0.78 | 1.45 | 1.35 | 0.84 | 0.69 | 0.57 | 0.77 | 0.73 | 0.68 | 1.01 | 0.95 |
| 25 » 30 » . . . | 0.76 | 0.78 | 0.89 | 0.91 | 0.86 | 0.85 | 1.17 | 1.60 | 0.73 | 0.75 | 0.63 | 0.81 | | | 1.01 | 0.95 |
| 30 » 35 » . . . | 0.87 | 0.85 | 1.01 | 0.96 | 0.91 | 1.02 | 1.24 | 1.67 | 0.92 | 0.83 | 0.70 | 0.83 | 0.90 | 0.83 | 1.01 | 0.95 |
| 35 » 40 » . . . | 1.01 | 0.97 | | 1.11 | 0.98 | 1.21 | 1.53 | 2.15 | 0.87 | 0.92 | 0.77 | 0.91 | | | 1.11 | 1.12 |
| 40 » 45 » . . . | 1.18 | 1.12 | 1.25 | 1.27 | 1.19 | 1.30 | 1.70 | 1.95 | 1.24 | 1.04 | 0.91 | 0.99 | 1.18 | 1.10 | 1.10 | 1.08 |
| 45 » 50 » . . . | 1.42 | 1.41 | | 1.41 | 1.34 | 1.58 | 2.13 | 2.53 | 1.43 | 1.30 | 1.03 | 1.09 | | | 1.30 | 1.27 |
| 50 » 55 » . . . | 1.75 | 1.83 | 2.36 | 1.86 | 1.78 | 2.28 | 2.60 | 3.39 | 2.54 | 1.70 | 1.37 | 1.36 | 2.05 | 1.85 | 1.47 | 1.50 |
| 55 » 60 » . . . | 2.73 | 2.85 | | 2.49 | 2.57 | 2.97 | 3.70 | 4.86 | 2.46 | 2.29 | 1.71 | 1.74 | | | 2.08 | 2.19 |
| 60 » 65 » . . . | 4.22 | 3.93 | 5.07 | 3.71 | 3.74 | 4.21 | 5.01 | 4.86 | 4.69 | 3.40 | 2.54 | 2.54 | 4.05 | 3.46 | 2.64 | 2.68 |
| 65 » 70 » . . . | 6.72 | 6.23 | | 5.68 | 5.46 | 6.39 | 7.34 | 9.09 | 4.81 | 4.87 | 3.79 | 3.87 | | | 4.13 | 4.39 |
| 70 » 75 » . . . | 10.03 | 9.40 | 11.48 | 8.72 | 9.00 | 10.88 | 10.21 | 9.39 | 10.05 | 9.05 | 6.81 | 5.93 | 9.26 | 8.36 | 6.02 | 5.87 |
| 75 » 80 » . . . | 15.30 | 14.17 | | 13.09 | 13.04 | 16.92 | 15.00 | 13.57 | 10.17 | 12.91 | 9.74 | 8.72 | | | 8.92 | 9.70 |
| 80 » 85 » . . . | 24.07 | 20.82 | 25.79 | 19.20 | 18.72 | 20.40 | 20.40 | 12.92 | 26.61 | 18.58 | 16.50 | 13.94 | 19.67 | 17.84 | 14.44 | 14.81 |
| 85 » 90 » . . . | 31.75 | 38.64 | | 30.55 | 29.60 | 30.62 | 31.32 | 17.90 | 21.56 | 20.72 | 23.93 | 20.86 | | | 20.72 | 24.12 |
| 90 » 95 » . . . | 87.62 | 30.25 | 41.48 | 34.64 | 28.49 | 27.49 | 15.22 | 43.79 | 25.90 | 30.33 | 30.33 | 28.34 | 30.36 | | | |
| 95 » 100 » . . . | 111.11 | 2.43 | | 43.02 | 87.50 | 27.50 | 37.51 | 26.83 | 22.77 | | | | | 50.52 | 31.13 | 37.30 |
| Centenari | | | 120.00 | 77.78 | 7.70 | 35.68 | 6.45 | 32.94 | 16.92 | 15.58 | 34.51 | 35.06 | | | | |
| Sulla popolazione da 5 anni in su | 1.66 | 1.58 | 1.59 | 1.75 | 1.70 | 1.78 | 1.90 | 2.23 | 1.38 | 1.37 | 1.50 | 1.36 | 1.52 | 1.45 | 1.40 | 1.43 |

AUMENTO DELLA POPOLAZIONE.

Per ultimo dimostriamo l'incremento della popolazione in Italia e negli altri Stati dal principio del secolo fino all'anno più recente per cui abbiamo potuto avere notizie ufficiali.

**Incremento della popolazione in tutta Europa, eccettuata la Turchia, e negli Stati Uniti d'America,
dal principio del secolo alla fine del 1881. ***

Tavola XXVI.

| STATI | 1800 | 1810 | 1820 | 1830 | 1840 | 1850 | 1860 | 1870 | 1875 | 1876 | 1877 | 1878 | 1879 | 1880 | 1881 |
|--|-----------------------|-----------------------|-----------------------|-----------------------|-----------------------|-----------------------|-----------------------|-----------------------|---------------------|-------------|-------------|-------------|------------|------------|-------------|
| Italia a) | 17 237 421 | (1816) 18 380 995 | (1818) 18 492 503 | (1833) 21 211 926 | (1844) 22 935 029 | 23 929 135 | (1861) *25 016 801 | (1871) *26 801 154 | 27 482 174 | 27 769 475 | 28 010 695 | 28 209 630 | 28 437 091 | 28 524 999 | *28 450 451 |
| Francia b) | 27 349 003 | 29 687 523 | (1821) *30 094 030 | (1831) *32 485 479 | (1841) *34 173 825 | (1851) *35 690 893 | (1861) *36 484 437 | (1872) *36 102 921 | 36 542 910 | *36 905 788 | 36 977 099 | 37 119 718 | 37 218 023 | 37 279 863 | *37 672 048 |
| Inghilterra e Galles . . | (1801) * 9 060 993 | (1811) *10 322 592 | (1821) *12 105 614 | (1831) *13 994 460 | (1841) *15 929 492 | (1851) *17 982 849 | (1861) *20 119 314 | (1871) *22 788 466 | 24 042 974 | 24 367 247 | 24 695 894 | 25 028 973 | 25 366 544 | 25 708 666 | *25 968 286 |
| Scozia | (1801) * 1 625 000 | (1811) * 1 824 434 | (1821) * 2 099 945 | (1831) * 2 373 561 | (1841) * 2 621 854 | (1851) * 2 896 015 | (1861) * 3 069 404 | (1871) * 3 367 922 | 3 495 214 | 3 527 811 | 3 560 715 | 3 593 929 | 3 627 453 | 3 661 292 | * 3 734 370 |
| Irlanda | (1801) 5 216 929 | (1811) 5 956 466 | (1821) * 6 801 827 | (1831) * 7 767 401 | (1841) * 8 199 833 | (1851) * 6 514 473 | (1861) * 5 788 415 | (1871) * 5 295 007 | 5 272 386 | 5 269 836 | 5 277 207 | 5 271 108 | 5 253 022 | 5 189 080 | * 5 159 839 |
| Regno Unito della Gran Bretagna e Irlanda c). | (1801) 16 302 410 | (1811) 18 532 522 | (1821) *21 300 573 | (1831) *24 423 588 | (1841) *27 077 095 | (1851) *27 764 034 | (1861) *29 358 927 | (1871) *31 914 985 | 32 749 167 | 33 093 439 | 33 446 930 | 33 844 332 | 34 156 113 | | *35 246 562 |
| Spagna d) | 10 541 221 | | (1822) 11 661 865 | (1831) 11 207 639 | (1842) 12 054 008 | | *15 658 531 | 16 728 589 | | | *16 625 860 | | | 16 705 242 | 16 787 795 |
| Portogallo e) | (1801) 2 931 930 | (1811) 2 877 071 | | (1835) 3 061 684 | (1841) 3 396 972 | (1854) 3 499 121 | (1861) 3 693 362 | 3 988 187 | (1874) 4 298 881 | | | * 4 348 531 | | | |
| Danimarca f) | (1801) 925 680 | 989 421 | 1 086 531 | 1 199 894 | * 1 283 027 | 1 407 747 | * 1 600 551 | * 1 784 741 | 1 874 600 | 1 893 100 | 1 911 900 | * 1 930 700 | 1 949 800 | 1 969 039 | |
| Svezia g) | 2 347 303 | 2 377 851 | 2 584 690 | 2 888 082 | 3 138 887 | 3 482 541 | 3 859 728 | 4 168 525 | 4 383 291 | 4 429 713 | 4 484 542 | 4 531 863 | 4 578 901 | 4 565 668 | |
| Norvegia h) | (1801) * 883 038 | 899 000 | 977 500 | 1 131 000 | 1 246 355 | 1 399 733 | 1 608 653 | 1 741 621 | * 1 818 853 | 1 840 000 | 1 865 000 | 1 890 000 | 1 916 000 | 1 925 000 | |

* Le cifre segnate coll'asterisco provengono dai censimenti. Inoltre i censimenti che ebbero luogo nei diversi paesi negli anni intermedi si trovano indicati nelle note all'a fine di questa tavola.

Segue Tavola XXVI.

| STATI | 1800 | 18.0 | 1820 | 1830 | 1840 | 1850 | 1860 | 1870 | 1875 | 1876 | 1877 | 1878 | 1879 | 1880 | 1881 |
|---|---------|---------|-----------------------|---------------------|---------------------|-----------------------|-----------------------|-----------------------|------------------|------------|------------|------------|------------|-------------|------|
| Russia Europea, senza la Polonia, la Finlandia e la Transcaucasia i). | | | | | | (1851) 55 818 243 | (1863) 65 338 845 | 70 467 868 | 69 860 540 g) | | | | | | |
| Granducato di Finlandia k) | 834 829 | 863 268 | 1 177 546 | 1 372 077 | 1 415 626 | 1 636 915 | 1 746 725 | 1 767 191 | 1 912 647 | 1 941 255 | 1 968 626 | 1 990 348 | 2 028 021 | 2 059 587 | |
| Polonia Russa i) | | | (1823) 3 702 306 | (1835) 4 059 617 | | (1851) 4 852 055 | (1863) 4 840 466 | 6 026 421 | 6 632 058 | 6 771 574 | 6 899 884 | | | | |
| Impero Russo (esclusa la Siberia e le provincie dell'Asia centrale, ma compreso il Caucaso e l'Armenia Russa) i). | | | | | | (1851) 62 307 213 | (1863) 71 926 036 | 78 261 480 | 78 405 245 g) | | | 80 488 764 | | | |
| Austria Cisleitana l) | | | | 15 588 142 | 16 575 118 | 17 534 950 | 18 834 598 | *20 396 630 | 21 366 261 | 21 565 435 | 21 766 887 | 21 970 649 | 22 176 745 | *21 981 821 | |
| Provincie della Corona Ungarica l) | | | | 14 339 528 | 13 797 735 | 13 191 553 | 14 223 931 | *15 417 327 | 15 425 279 | 15 506 195 | 15 614 201 | 15 703 242 | 15 860 939 | *15 610 729 | |
| Regno di Croazia e Slavonia l) | | | | | | | | (1869) * 1 856 082 | 1 821 450 | 1 835 571 | 1 846 254 | 1 862 608 | 1 885 511 | * 1 913 862 | |
| Svizzera | | | | | (1837) 2 190 258 | * 2 392 740 | * 2 507 170 | * 2 669 147 | 2 750 251 | 2 767 947 | 2 783 642 | 2 803 338 | 2 821 033 | * 2 846 102 | |
| Impero Germanico | | | | | | | | (1871) *41 058 792 | *42 727 360 | 43 279 279 | 43 657 387 | 44 210 948 | 44 756 580 | *45 234 061 | |
| Prussia (escluse le annessioni del 1866) m). | | | 11 272 482 | 12 988 172 | *14 928 501 | 16 608 039 | *18 491 220 | *20 285 943 | *21 203 230 | | | | | | |
| Prussia (colle annessioni del 1866) m) | | | | 15 879 626 | 16 775 096 | 20 565 154 | 22 689 013 | *24 568 430 | *25 742 404 | 26 049 745 | 26 357 086 | 26 664 428 | 26 971 770 | *27 279 111 | |
| Baviera n) | | | (1818) * 3 707 966 | * 4 133 760 | * 4 370 977 | (1849) * 4 526 751 | (1861) * 4 689 837 | (1871) * 4 863 450 | * 5 022 300 | 5 074 865 | 5 127 343 | 5 179 825 | 5 232 295 | * 5 281 778 | |

CONFRONTI INTERNAZIONALI.

CCCLXXXIX

Segue Tavola XXVI.

| STATI | 1800 | 1810 | 1820 | 1830 | 1840 | 1850 | 1860 | 1870 | 1875 | 1876 | 1877 | 1878 | 1879 | 1880 | 1881 |
|-----------------------|------------------|-------------|------------------|--------------------|--------------------|--------------------|--------------------|--------------------|-------------|-------------|-----------|-------------|-------------|--------------|-------|
| Sassonia reale n) | | | 1 248 947 | 1 402 066 | 1 706 276 | (1849) * 1 894 431 | (1861) * 2 225 240 | (1871) * 2 556 241 | * 2 760 586 | 2 808 826 | 2 851 833 | 2 892 987 | 2 910 820 | * 2 972 805 | |
| Turingia o) | | | | | | | (1867) * 881 164 | (1871) * 893 102 | * 916 787 | 925 461 | 937 453 | 950 427 | 960 989 | * 1 975 203 | |
| Württemberg n) | | | | (1834) * 1 571 012 | * 1 646 871 | (1849) * 1 744 595 | (1861) * 1 720 708 | (1871) * 1 818 539 | * 1 881 505 | 1 901 221 | 1 920 758 | 1 939 502 | 1 956 675 | * 1 971 118 | |
| Baden n) | (1807) 922 649 | 973 698 | 1 051 888 | 1 200 471 | * 1 296 464 | (1849) * 1 362 774 | (1861) * 1 369 291 | (1871) * 1 461 562 | * 1 507 179 | 1 519 794 | 1 532 409 | * 1 545 024 | 1 557 639 | * 1 570 254 | |
| Alsazia-Lorena | | | (1821) 1 291 141 | (1831) 1 426 467 | (1841) 1 508 052 | (1851) 1 577 050 | (1861) 1 564 935 | (1871) 1 597 228 | * 1 531 804 | 1 538 777 | 1 545 750 | 1 552 723 | 1 559 677 | * 1 566 670 | |
| Olanda | (1795) 2 100 000 | | | (1829) * 2 613 487 | (1839) * 2 860 559 | (1849) * 3 056 879 | (1859) * 3 309 128 | (1869) * 3 579 529 | 3 809 527 | 3 865 456 | 3 924 792 | 3 981 887 | 4 012 693 | 4 060 578 | |
| Belgio p) | | | | (1831) 3 785 814 | 4 073 162 | 4 426 202 | 4 731 957 | 5 087 826 | 5 403 006 | * 5 336 185 | 5 412 731 | 5 476 939 | 5 536 854 | * 5 519 835 | |
| Romania q) | | | | | | | * 4 424 961 | | | | | | | | |
| Serbia r) | | | | (1834) 624 000 | 880 182 | 957 852 | (1859) 1 100 159 | (1874) * 1 354 270 | 1 379 049 | 1 372 100 | 1 372 206 | 1 378 557 | 1 388 299 | 1 700 272 | |
| Grecia s) | | | (1821) 675 646 | (1828) 741 950 | (1838) * 752 077 | (1848) 936 731 | (1861) * 1 096 810 | (1873) 1 487 462 | 1 516 261 | 1 532 426 | 1 547 501 | | * 1 679 470 | | |
| Stati Uniti d'America | * 5 308 483 | * 7 239 881 | * 9 633 822 | * 12 866 020 | * 17 069 453 | * 23 191 876 | * 31 443 321 | * 38 558 371 | | | | | | * 50 155 783 | |
| Massachusetts l) | * 422 845 | * 472 040 | * 523 287 | * 610 408 | * 737 700 | * 994 514 | * 1 231 066 | * 1 457 351 | * 1 651 912 | | 1 657 265 | 1 667 200 | 1 717 200 | * 1 783 085 | |
| Rhode Island u) | * 69 122 | * 77 031 | * 83 059 | * 97 210 | * 108 830 | * 147 545 | * 174 620 | * 217 353 | * 258 239 | 261 798 | 265 406 | 269 064 | 272 772 | * 276 531 | |

CCXXX

CONFRONTI INTERNAZIONALI

ANNOTAZIONI ALLA TAVOLA XXVI.

a) Tutte le cifre si riferiscono al territorio attuale del Regno. Prima della sua costituzione le popolazioni delle singole parti che lo formano furono censite negli anni seguenti: Regno Lombardo-Veneto 1875; Regno di Sardegna, Terraferma, 1819, 24, 30, 38, 48, 57; Sardegna, isola, 1848, 1857; Ducato di Parma 1857; Stato Ecclesiastico 1853. Per l'Italia veggasi anche la tav. a pag. xxxi.

b) Oltre i censimenti accennati se ne fecero negli anni 1826, 36, 46, 56, 66. Nelle cifre dal 1872 in poi sono comprese Savoia e Nizza ed escluse l'Alsazia e la parte ceduta della Lorena.

c) Nei totali che rappresentano la popolazione censita sono compresi gli abitanti delle isole del Canale, delle isole di Man e di Helgoland, come pure l'esercito, l'armata e l'equipaggio della marina mercantile (242,844 anime) che si trovavano fuori delle isole Britanniche. Nelle altre cifre, calcolate in base alla differenza fra le nascite e le morti, non figurano i sunnominati.

d) Il primo censimento ebbe luogo nel 1857. Le cifre del 1880 e 81 danno la popolazione alla fine dell'anno secondo il bollettino dell'Istituto di beneficenza e sanità. In tutte le cifre sono comprese le isole Canarie che nel 1877 contavano, secondo il censimento, 280,388 abitanti; ed i presidii spagnuoli sulla costa settentrionale dell'Africa, che, alla stessa data, ne contavano 12,179.

e) Terraferma sola: le isole Azzorre avevano nel 1878 abitanti 264,352 e Madera 132,221. — Il primo censimento fu quello del 1864.

f) Non sono comprese le isole Farøe, l'Islanda (con una popolazione calcolata di 11,000 o 12,000 anime e neppure i possedimenti danesi fuori d'Europa. Manca pure per tutti gli anni la popolazione dei ducati di Schleswig, Holstein e Lauenburg, ceduti alla Prussia e all'Austria, in seguito al trattato di Vienna del 1864. — Altri censimenti si eseguirono nel 1845 e nel 1855.

g) Nella Svezia non si fanno censimenti col metodo comunemente praticato, ma le note dei registri parrocchiali di cui si pubblica un riassunto ogni cinque anni, hanno valore di un vero censimento. Queste pubblicazioni si fanno regolarmente fino dal 1850; cominciando dal 1860 si sono pubblicati anche i risultati annuali.

h) Altri censimenti nel 1825, 35, 45, 55, 65.

i) Nell'Impero Russo, eccetto la Finlandia, si fanno soltanto le cosiddette revisioni, in base ai registri di polizia, esse non hanno il valore di veri censimenti — I resoconti di queste compilazioni furono pubblicati nel 1857, 67, 70. — Nella popolazione dell'impero data per l'anno 1878 (abitanti 80,488,764) sono compresi circa 127,000 abitanti della Bessarabia già rumena.

k) I censimenti finlandesi fino dal 1750 si fanno nello stesso modo che in Svezia. Dal 1805 in poi, essi danno la popolazione del paese nella sua estensione odierna. Inoltre fu eseguito un censimento dei luterani nel 1865, ed un altro degli ortodossi nel 1872.

l) Il primo censimento ebbe luogo nel 1857. Ripetiamo che in tutte le cifre della Monarchia Austro-Ungarica non è compreso l'esercito e l'armata. Compresi questi (271,474) e la Bosnia e l'Erzegovina (escluso il Sangiaccato di Novi-Bazar), che secondo il censimento fatto dal governo austriaco nel 1879, contavano 1,142,147 abitanti, la popolazione dell'intera monarchia è di 39,351,048. Nelle cifre di questa tavola è sempre esclusa la popolazione dell'ex-Regno Lombardo-Veneto; ma è compreso, cominciando dal 1879, il territorio di Spizza (Dalmazia) con 1522 abitanti, incorporato all'Austria Cisleitana per il trattato di Berlino del 13 luglio 1878, come pure l'isola d'Ada-Kaleh, occupata nel 1877, della quale non fu fatta menzione in quel trattato e che fa ora parte dell'Ungheria.

m) Nel 1849 furono uniti alla Prussia i principati di Hohenzollern (67,624 ab. nel 1880), e nel 1876 il ducato di Lauenburg (49,546 ab.). Essi sono compresi nelle cifre di questa tavola cominciando dagli stessi anni. — I censimenti prussiani ebbero luogo ogni tre anni dal 1816 al 1867.

n) Anche in Baviera, nella Sassonia, nel Württemberg e nel Baden, prima della costituzione dell'Impero Germanico, i censimenti si fecero regolarmente ogni tre anni fino dal 1834. Censimenti anteriori furono quelli della Baviera nel 1818, 27 e 30, e del Baden nel 1816, 19, 25, 28, 31. — In seguito alla guerra del 1866 un territorio con 32,419 abitanti (1864) fu ceduto dalla Baviera alla Prussia.

o) Degli otto Stati della Turingia manca il Ducato di Sassonia-Coburg-Gotha. In tutti gli Stati i censimenti furono eseguiti in periodi triennali dal 1834 al 1867; i quattro principati di Reuss e di Schwarzburg ebbero un altro censimento nel 1816, il Gran-Ducato di Sassonia-Weimar nel 1817, il Ducato di Sassonia-Altenburg nel 1827, e quello di Sassonia-Meiningen nel 1828.

p) Altri censimenti nel 1846, 56, 66.

q) Il censimento del 1860 essendo stato l'unico della Romania, la popolazione vien calcolata ora a circa 5,000,000 anche dopo i nuovi cambiamenti di territorio.

r) Il primo vero censimento fu quello del 1866. Notiamo che esiste una differenza fra le cifre date a pag. cxxx, per gli anni anteriori al 1876, e quelle che, per i medesimi anni, figurano in questa tavola: queste comprendono oltre alla popolazione cristiana ed ebraica anche la maomettana; quelle invece non la comprendono. La cifra del 1880 comprende anche la popolazione del nuovo territorio.

s) Le isole Jonie unite alla Grecia nel 1864 con una popolazione valutata allora a 251,712 abitanti, sono comprese nelle cifre da quell'anno; nella cifra data dall'ultimo censimento è pure compresa la gente di mare di nazionalità greca che si trovava fuori del Regno (7182). Il territorio ceduto dalla Turchia nel 1881 ha 293,946 abitanti. Altri censimenti si eseguirono negli anni 1842, 51, 52, 53, 55, 60.

t) Altri censimenti nel 1855 e 1865.

u) Altro censimento nel 1865.

**Aumento annuale geometrico per mille abitanti in Italia
e in altri Stati a)**

Tavola XXVI bis.

| S T A T I | Periodo | Aumento | | |
|---|-------------|-----------------------------|--|------|
| | | medio annuale geometrico | Periodi medio annuale geometrico | |
| Italia | 1800 — 1861 | 6.1 | 1861 — 1881 | 6.5 |
| Francia b) | 1800 — 1861 | 4.8 | 1861 — 1881 | 2.4 |
| Inghilterra e Galles | 1801 — 1861 | 12.6 | 1861 — 1881 | 12.8 |
| Scozia | 1801 — 1861 | 10.5 | 1861 — 1881 | 9.8 |
| Irlanda | 1801 — 1861 | 1.7 | 1861 — 1881 | 5.8 |
| Regno Unito della Gran Bretagna e Irlanda c) | 1801 — 1861 | 9.9 | 1861 — 1881 | 9.2 |
| Spagna | 1800 — 1860 | 6.6 | 1860 — 1881 | 3.3 |
| Portogallo | 1801 — 1861 | 3.9 | 1861 — 1878 | 9.7 |
| Danimarca | 1801 — 1860 | 9.3 | 1860 — 1880 | 10.4 |
| Svezia | 1800 — 1860 | 8.2 | 1860 — 1880 | 8.4 |
| Norvegia | 1800 — 1860 | 9.9 | 1860 — 1880 | 9.0 |
| Russia Europea, senza la Polonia e Finlandia d) | 1851 — 1863 | 13.2 | 1863 — 1875 | 9.9 |
| Granducato di Finlandia | 1800 — 1860 | 12.3 | 1860 — 1880 | 3.3 |
| Polonia Russa | 1823 — 1858 | 7.2 | 1858 — 1877 | 19.5 |
| Impero Russo (esclusa la Siberia e le provincie dell'Asia centrale e) | 1851 — 1863 | 12.0 | 1863 — 1878 | 7.4 |
| Austria Cisleitana | 1830 — 1860 | 6.4 | 1860 — 1880 | 7.8 |
| Provincie della Corona Ungarica | 1830 — 1860 | 2.7 | 1860 — 1880 | 4.7 |
| Regno di Croazia e Slavonia | 1837 — 1860 | 5.9 | 1860 — 1880 | 2.8 |
| Svizzera | 1837 — 1860 | 5.9 | 1860 — 1880 | 6.4 |
| Impero Germanico | 1837 — 1860 | 5.9 | 1860 — 1880 | 10.8 |
| Prussia (escluse le annessioni del 1866) f) | 1820 — 1861 | 12.1 | 1861 — 1875 | 9.8 |
| Prussia (colle annessioni del 1866) g) | 1830 — 1861 | 11.6 | 1861 — 1880 | 9.7 |
| Baviera | 1818 — 1861 | 5.5 | 1861 — 1880 | 6.7 |
| Sassonia | 1820 — 1861 | 11.1 | 1861 — 1880 | 15.4 |
| Turingia | 1834 — 1861 | 3.4 | 1861 — 1880 | 7.8 |
| Württemberg | 1834 — 1861 | 3.4 | 1861 — 1880 | 7.2 |
| Baden | 1837 — 1861 | 7.3 | 1861 — 1880 | 7.2 |
| Alsazia-Lorena | 1821 — 1871 | 4.3 | 1871 — 1880 | 2.1 |
| Olanda | 1795 — 1859 | 7.1 | 1859 — 1880 | 9.8 |
| Belgio | 1831 — 1860 | 7.6 | 1860 — 1880 | 7.7 |
| Grecia h) | 1821 — 1861 | 12.2 | 1861 — 1879 | 12.3 |
| Serbia | 1834 — 1859 | 19.2 | 1859 — 1879 | 11.5 |
| Stati Uniti d'America | 1800 — 1860 | 18.3 | 1860 — 1880 | 23.6 |
| Massachusetts | 1800 — 1860 | 18.3 | 1860 — 1880 | 17.6 |
| Rhode Island | 1800 — 1860 | 15.6 | 1860 — 1880 | 23.3 |

a) Vedansi le note corrispondenti nella tavola che dà le cifre effettive.

b) Nel primo periodo (1800-1860) è esclusa la Savoia e il territorio di Nizza e sono comprese l'Alsazia e la Lorena. Nel secondo periodo (1861-1881) sono escluse quest'ultime e figurano le prime

c) Nei due anni che determinano il primo periodo (1801-1861) nei totali della popolazione sono compresi gli abitanti delle isole del Canale, delle isole di Man e di Helgoland, ed è pure compreso l'esercito e l'armata. Nelle cifre del secondo periodo, invece, non figura la popolazione delle isole sunnominate; e sono esclusi i soldati, e i marinai della flotta da guerra, che si trovavano lontani dalla madre-patria. Perciò la cifra della popolazione nell'anno 1861, presa come base di calcolo, è duplice: maggiore nel primo periodo (29,358,927 abitanti), minore nel secondo (28,977,133 abitanti).

d) Compresa la popolazione della provincia di Ciscaneasia.

e) In ambedue i periodi è esclusa la parte già rumena della Bessarabia.

f) Nel primo periodo (1820-1861) è escluso il principato di Hohenzollern; nel secondo (1861-1875) è compreso.

g) Nella popolazione del Regno di Prussia, a tre date diverse, cioè 1830, 1861, 1878, sono inoltre compresi: il principato di Hohenzollern, i ducati di Schleswig, Holstein e Lauenburg, e gli altri paesi annessi dopo la guerra austro-prussiana.

h) Nel primo periodo (1821-1861) è esclusa la popolazione delle isole Jonic; nel secondo (1861-1879) essa è compresa.

MORTI VIOLENTE.

Suicidi ed infortuni.

(Cifre effettive e loro ragguglio ad 1,000,000 di abitanti e a 100 morti in comple.so).

Tavola XXVII.

| ANNI | SUICIDI | | | INFORTUNI cause accidentali e sconosciute | | |
|---------------|-----------|---------------------------------|------------------|--|---------------------------------|------------------|
| | Effettivo | Per 1 000 000 di abitanti | Per 100 morti | Effettivo | Per 1 000 000 di abitanti | Per 100 morti |
| 1865. | 728 | 29 | 0.10 | 4 251 | 170 | 0.57 |
| 1866. | 588 | 26 | 0.09 | 3 447 | 151 | 0.52 |
| 1867. | 753 | 30 | 0.09 | 3 683 | 145 | 0.42 |
| 1868. | 784 | 31 | 0.10 | 4 173 | 164 | 0.54 |
| 1869. | 633 | 24 | 0.09 | 3 981 | 155 | 0.56 |
| 1870. | 788 | 30 | 0.10 | 4 371 | 169 | 0.56 |
| 1871. | 836 | 32 | 0.11 | 4 366 | 163 | 0.56 |
| 1872. | 890 | 33 | 0.11 | 4 468 | 166 | 0.54 |
| 1873. | 975 | 36 | 0.12 | 4 531 | 167 | 0.56 |
| 1874. | 1 015 | 37 | 0.12 | 4 178 | 153 | 0.51 |
| 1875. | 922 | 33 | 0.11 | 4 355 | 159 | 0.52 |
| 1876. | 1 024 | 37 | 0.13 | 4 128 | 149 | 0.52 |
| 1877. | 1 139 | 41 | 0.14 | 3 936 | 141 | 0.50 |
| 1878. | 1 158 | 41 | 0.14 | 4 087 | 145 | 0.50 |
| 1879. | 1 225 | 43 | 0.15 | 4 353 | 153 | 0.52 |
| 1880. | 1 261 | 44 | 0.14 | 4 086 | 143 | 0.47 |

ITALIA a)

a) Fino a tutto il 1871 non è compresa la provincia di Roma; per gli anni 1865, 1866, 1867 manca anche il Veneto.

Segue Tavola XXVII.

| ANNI | SUICIDI | | | INFORTUNI cause accidentali e sconosciute | | |
|------|-----------|---------------------------------|------------------|--|---------------------------------|------------------|
| | Effettivo | Per 1 000 000 di abitanti | Per 100 morti | Effettivo | Per 1 000 000 di abitanti | Per 100 morti |

FRANCIA.

| | | | | | | |
|---------------|-------|-----|------|--------|-------|-------|
| 1872. | 5 275 | 146 | 0.67 | 12 018 | 333 | 1.52 |
| 1873. | 5 525 | 152 | 0.65 | 12 411 | 342 | 1.47 |
| 1874. | 5 617 | 154 | 0.72 | 11 753 | 323 | 1.50 |
| 1875. | 5 472 | 150 | 0.65 | 13 089 | 358 | 1.55 |
| 1876. | 5 804 | 157 | 0.70 | 13 574 | 363 | 1.63 |
| 1877. | 5 922 | 160 | 0.74 | 13 080 | 351 | 1.63 |
| 1878. | 6 434 | 173 | 0.77 | 13 016 | 351 | 1.55 |
| 1879. | 6 496 | 175 | 0.77 | | | |

INGHILTERRA E GALLES.

| | | | | | | |
|---------------|-------|----|------|--------|-----|------|
| 1865. | 1 392 | 67 | 0.28 | 15 633 | 747 | 3.16 |
| 1866. | 1 329 | 64 | 0.26 | 15 094 | 719 | 3.01 |
| 1867. | 1 316 | 62 | 0.28 | 15 147 | 714 | 3.21 |
| 1868. | 1 508 | 70 | 0.31 | 14 989 | 698 | 3.09 |
| 1869. | 1 588 | 73 | 0.32 | 15 514 | 669 | 2.93 |
| 1870. | 1 554 | 70 | 0.30 | 14 651 | 658 | 2.84 |
| 1871. | 1 495 | 66 | 0.29 | 15 113 | 669 | 2.93 |
| 1872. | 1 514 | 66 | 0.30 | 15 346 | 671 | 3.11 |
| 1873. | 1 518 | 65 | 0.31 | 15 312 | 661 | 3.11 |
| 1874. | 1 592 | 68 | 0.30 | 15 901 | 677 | 3.02 |
| 1875. | 1 601 | 67 | 0.29 | 16 621 | 710 | 3.04 |
| 1876. | 1 770 | 73 | 0.34 | 15 995 | 671 | 3.13 |
| 1877. | 1 699 | 69 | 0.34 | 15 615 | 639 | 3.12 |
| 1878. | 1 764 | 71 | 0.33 | 16 694 | 674 | 3.09 |
| 1879. | 2 035 | 81 | 0.39 | 15 275 | 609 | 2.91 |
| 1880. | 1 979 | 77 | 0.38 | 15 187 | 590 | 2.88 |

Seguè Tavola XXVII.

| ANNI | SUICIDI | | | INFORTUNI cause accidentali e sconosciute | | |
|-------------------|-----------|---------------------------------|------------------|--|---------------------------------|------------------|
| | Effettivo | Per 1 000 000 di abitanti | Per 100 morti | Effettivo | Per 1 000 000 di abitanti | Per 100 morti |
| SCOZIA. a) | | | | | | |
| 1865 | 133 | 42 | 0.19 | b) 2 249 | 706 | 3.17 |
| 1866 | 126 | 39 | 0.18 | 2 199 | 659 | 2.07 |
| 1867 | 145 | 45 | 0.21 | 2 051 | 632 | 2.97 |
| 1868 | 123 | 38 | 0.18 | 2 124 | 648 | 3.06 |
| 1869 | 119 | 36 | 0.16 | 2 194 | 664 | 2.90 |
| 1870 | 133 | 40 | 0.18 | 2 230 | 668 | 3.01 |
| 1871 | 116 | 34 | 0.16 | 2 245 | 667 | 3.00 |
| 1872 | 106 | 31 | 0.14 | 2 465 | 725 | 3.25 |
| 1873 | 120 | 35 | 0.16 | 2 719 | 793 | 3.53 |
| 1874 | 109 | 31 | 0.14 | 2 994 | 865 | 3.71 |
| 1875 | 123 | 35 | 0.15 | 2 785 | 797 | 3.41 |
| 1876 | | | | | | |
| 1877 | 179 | 50 | 0.25 | 2 716 | 762 | 3.72 |
| 1878 | 180 | 50 | 0.23 | 2 400 | 668 | 3.13 |

IRLANDA.

| | | | | | | |
|----------------|-----|----|------|-------|-----|------|
| 1865 | 77 | 14 | 0.08 | 987 | 355 | 2.13 |
| 1866 | 67 | 12 | 0.07 | 1 889 | 342 | 2.03 |
| 1867 | 83 | 15 | 0.09 | 1 887 | 344 | 2.02 |
| 1868 | 87 | 16 | 0.10 | 1 834 | 336 | 2.13 |
| 1869 | 100 | 18 | 0.11 | 1 843 | 338 | 2.05 |
| 1870 | 80 | 15 | 0.09 | 1 999 | 369 | 2.91 |
| 1871 | 112 | 21 | 0.12 | 1 835 | 340 | 2.08 |
| 1872 | 102 | 19 | 0.11 | 1 792 | 334 | 1.80 |
| 1873 | 86 | 16 | 0.09 | 1 904 | 357 | 1.95 |
| 1874 | 99 | 19 | 0.11 | 1 867 | 351 | 2.03 |
| 1875 | 75 | 14 | 0.08 | 1 928 | 364 | 1.96 |
| 1876 | 111 | 21 | 0.12 | 1 852 | 348 | 2.01 |
| 1877 | 90 | 17 | 0.10 | 1 838 | 344 | 1.96 |
| 1878 | 93 | 17 | 0.09 | 1 839 | 344 | 1.84 |
| 1879 | 90 | 17 | 0.09 | 1 804 | 343 | 1.70 |
| 1880 | 100 | 19 | 0.10 | 1 772 | 341 | 1.72 |

a) Non avendo luogo in Scozia una istruzione giudiziaria per i suicidi, le cifre di questi non possono ritenersi esatte.

b) Nelle cifre di questa colonna sono inclusi anche gli omicidi. Non abbiamo potuto desumere il loro numero, dalle statistiche giudiziarie; e avendo scritto al Direttore del *General Registrar Office* di Edimburgo, questi rispose che non era in grado di fornirci notizie sicure relativamente agli omicidi avvenuti nella Scozia, nei vari anni indicati in questo prospetto.

Segue Tavola XXVII.

| ANNI | SUICIDI | | | INFORTUNI cause accidentali e sconosciute | | |
|------|-----------|---------------------------------|------------------|--|---------------------------------|------------------|
| | Effettivo | Per 1 000 000 di abitanti | Per 100 morti | Effettivo | Per 1 000 000 di abitanti | Per 100 morti |

BELGIO.

| | | | | | | |
|----------------|-----|-----|------|-------|-----|------|
| 1870 | 338 | 66 | 0.28 | 1 932 | 380 | 1.63 |
| 1871 | 367 | 72 | 0.25 | 1 912 | 374 | 1.31 |
| 1872 | 356 | 68 | 0.29 | 1 974 | 382 | 1.64 |
| 1873 | 377 | 71 | 0.33 | 2 068 | 394 | 1.83 |
| 1874 | 374 | 70 | 0.34 | 1 975 | 370 | 1.80 |
| 1875 | 336 | 62 | 0.27 | 2 160 | 400 | 1.76 |
| 1876 | 439 | 82 | 0.37 | 2 053 | 384 | 1.76 |
| 1877 | 470 | 87 | 0.41 | 1 963 | 362 | 1.72 |
| 1878 | 490 | 89 | 0.42 | 2 093 | 382 | 1.78 |
| 1879 | 553 | 100 | 0.46 | 2 082 | 376 | 1.72 |
| 1880 | 591 | 107 | 0.48 | 2 104 | 381 | 1.71 |

PRUSSIA.

| | | | | | | |
|----------------------|-------|-----|------|--------|-----|------|
| 1865 | 2 361 | 121 | 0.45 | 8 021 | 413 | 1.51 |
| 1866 | 2 485 | 128 | 0.38 | 11 484 | 589 | 1.76 |
| 1867 | 3 625 | 151 | 0.59 | 9 939 | 414 | 1.62 |
| 1868 | 3 658 | 152 | 0.55 | 10 693 | 443 | 1.62 |
| 1869 | 3 544 | 145 | 0.56 | 10 130 | 416 | 1.60 |
| 1870) | 3 270 | 133 | 0.51 | 10 801 | 440 | 1.69 |
| 1871) ^{a)} | 3 135 | 127 | 0.45 | 11 010 | 447 | 1.58 |
| 1872 | 3 457 | 138 | 0.48 | 10 517 | 424 | 1.45 |
| 1873 | 3 345 | 134 | 0.48 | 11 482 | 458 | 1.65 |
| 1874 | 3 490 | 137 | 0.54 | 10 930 | 431 | 1.68 |
| 1875 | 3 414 | 133 | 0.52 | 11 836 | 460 | 1.80 |
| 1876 | 4 448 | 171 | 0.67 | 11 535 | 443 | 1.75 |
| 1877 | 4 563 | 173 | 0.68 | 11 264 | 427 | 1.68 |
| 1878 | 4 992 | 187 | 0.73 | 11 155 | 418 | 1.63 |
| 1879 | 4 881 | 181 | 0.73 | 11 361 | 421 | 1.71 |
| 1880 | 5 034 | 185 | 0.73 | 11 836 | 434 | 1.71 |

a) Per questi due anni non è compresa la popolazione militare.

Segue *Tavola XXVII.*

| ANNI | SUICIDI | | | INFORTUNI cause accidentali e sconosciute | | |
|----------------|-----------|---------------------------------|------------------|--|---------------------------------|------------------|
| | Effettivo | Per 1 000 000 di abitanti | Per 100 morti | Effettivo | Per 1 000 000 di abitanti | Per 100 morti |
| 1868 | 441 | 91 | 0.29 | 1 448 | 298 | 0.98 |
| 1869 | 430 | 88 | 0.28 | 1 478 | 303 | 0.97 |
| 1870 | 450 | 93 | 0.30 | 1 465 | 297 | 0.96 |
| 1871 | 419 | 86 | 0.25 | 1 675 | 344 | 1.01 |
| 1872 | 405 | 83 | 0.26 | 1 651 | 337 | 1.08 |
| 1873 | 447 | 90 | 0.29 | 1 885 | 381 | 1.21 |
| 1874 | 450 | 90 | 0.29 | 1 738 | 347 | 1.17 |
| 1875 | 459 | 91 | 0.28 | 1 764 | 351 | 1.07 |
| 1876 | 522 | 103 | 0.34 | 1 909 | 377 | 1.24 |
| 1877 | 650 | 127 | 0.42 | 1 805 | 352 | 1.17 |
| 1878 | 674 | 130 | 0.44 | 1 785 | 345 | 1.16 |
| 1879 | 750 | 143 | 0.48 | 1 765 | 337 | 1.14 |
| 1880 | 682 | 129 | 0.45 | 1 764 | 334 | 1.16 |

BAVIERA.

| SASSONIA. | | | | | | |
|----------------|-------|-----|------|-----|-----|-------|
| 1865 | 619 | 262 | 0.88 | 557 | 237 | 0.79 |
| 1866 | 704 | 295 | 0.96 | 579 | 243 | 0.79 |
| 1867 | 752 | 311 | 1.12 | 685 | 284 | 1.03 |
| 1868 | 800 | 326 | 1.17 | 582 | 233 | 0.85 |
| 1869 | 710 | 292 | 1.03 | 894 | 365 | |
| 1870 | 657 | 261 | 0.96 | 664 | 265 | |
| 1871 | 653 | 255 | 0.83 | 626 | 246 | |
| 1872 | 687 | 265 | 0.89 | 614 | 237 | |
| 1873 | 723 | 275 | 0.94 | 757 | 287 | |
| 1874 | 723 | 271 | 0.95 | 805 | 293 | |
| 1875 | 745 | 269 | 0.90 | 785 | 287 | |
| 1876 | 981 | 349 | 1.25 | 823 | 295 | |
| 1877 | 1 114 | 391 | 1.36 | 736 | 259 | |
| 1878 | 1 126 | 389 | 1.29 | 657 | 227 | |
| 1879 | 1 121 | 378 | 1.38 | 763 | 261 | 0.94 |
| 1880 | 1 175 | 394 | 1.35 | 759 | 256 | 0.87 |

Segue Tavola XXVII

| ANNI | SUICIDI | | | INFORTUNI cause accidentali e sconosciute | | |
|------|-----------|---------------------------------|------------------|--|---------------------------------|------------------|
| | Effettivo | Per 1 000 000 di abitanti | Per 100 morti | Effettivo | Per 1 000 000 di abitanti | Per 100 morti |

TURINGIA. a)

| | | | | | | |
|----------------|-----|-----|------|-----|-----|------|
| 1868 | 233 | 277 | | | | |
| 1869 | 191 | 226 | | 216 | 25 | |
| 1870 | 192 | 226 | | 243 | 287 | |
| 1871 | 214 | 252 | | 238 | 281 | |
| 1872 | 209 | 245 | 0.93 | 269 | 316 | 1.20 |
| 1873 | 206 | 240 | 0.98 | 299 | 348 | 1.37 |
| 1874 | 189 | 218 | 0.89 | 327 | 378 | 1.55 |
| 1875 | 224 | 258 | 1.02 | 290 | 333 | 1.32 |
| 1876 | 274 | 312 | 1.25 | 299 | 341 | 1.37 |
| 1877 | 319 | 359 | 1.54 | 262 | 295 | 1.27 |
| 1878 | 315 | 349 | 1.51 | 272 | 301 | 1.30 |
| 1879 | 349 | 363 | 1.55 | 267 | 278 | 1.19 |
| 1880 | 393 | 403 | 1.63 | 240 | 246 | 1.02 |

WÜRTTEMBERG.

| | | | | | | |
|----------------|-----|-----|------|-----|-----|------|
| 1873 | 304 | 164 | 0.52 | 474 | 256 | 0.81 |
| 1874 | 282 | 151 | 0.48 | 519 | 278 | 0.89 |
| 1875 | 334 | 177 | 0.54 | 517 | 275 | 0.84 |
| 1876 | 343 | 180 | 0.57 | 497 | 261 | 0.82 |
| 1877 | 324 | 169 | 0.55 | 543 | 283 | 0.93 |
| 1878 | 425 | 219 | 0.75 | 512 | 264 | 0.91 |

a) Fino all'anno 1878 incluso non è compreso il principato di Reuss linea maggiore.

Segue Tavola XXVII.

| ANNI | SUICIDI | | | INFORTUNI cause accidentali e sconosciute | | |
|------|-----------|---------------------------------|------------------|--|---------------------------------|------------------|
| | Effettivo | Per 1 000 000 di abitanti | Per 100 morti | Effettivo | Per 1 000 000 di abitanti | Per 100 morti |

BADEN.

| | | | | | | |
|----------------|-----|-----|------|-----|-----|------|
| 1866 | 189 | 132 | 0.48 | 578 | 403 | 1.46 |
| 1867 | 198 | 138 | 0.53 | 561 | 391 | 1.49 |
| 1868 | 212 | 147 | 0.53 | 639 | 443 | 1.60 |
| 1869 | 221 | 153 | 0.53 | 610 | 421 | 1.47 |
| 1870 | 195 | 134 | 0.42 | 558 | 384 | 1.21 |
| 1871 | 244 | 167 | 0.52 | 542 | 371 | 1.15 |
| 1872 | 219 | 149 | 0.56 | 508 | 345 | 1.29 |
| 1873 | 216 | 146 | 0.53 | 580 | 391 | 1.43 |
| 1874 | 244 | 163 | 0.58 | 522 | 349 | 1.25 |
| 1875 | 226 | 150 | 0.52 | 517 | 343 | 1.21 |
| 1876 | 269 | 177 | 0.67 | 570 | 375 | 1.41 |
| 1877 | 291 | 190 | 0.70 | 508 | 332 | 1.21 |
| 1878 | 317 | 205 | 0.79 | 471 | 306 | 1.17 |
| 1879 | 309 | 198 | 0.70 | 525 | 337 | 1.27 |
| 1880 | 338 | 215 | 0.85 | 523 | 333 | 1.26 |

ALSAZIA-LORENA. a)

| | | | | | | |
|----------------|-----|-----|------|-----|-----|------|
| 1874 | 138 | 90 | 0.34 | 669 | 535 | 1.64 |
| 1875 | 153 | 100 | 0.35 | 689 | 449 | 1.57 |
| 1876 | 157 | 102 | 0.39 | 689 | 448 | 1.72 |
| 1877 | 156 | 101 | 0.39 | 657 | 425 | 1.65 |
| 1878 | 167 | 108 | 0.44 | 577 | 372 | 1.51 |
| 1879 | 203 | 130 | 0.50 | 599 | 384 | 1.48 |
| 1880 | 142 | 91 | 0.36 | 641 | 409 | 1.61 |

a) L'ufficio di statistica a Strasburgo che ci ha fornito queste notizie dichiara non poter garantire della loro esattezza. Esse vengono compilate dai medici-condotti delle singole circoscrizioni e non sono complete riguardo agli anni 1874, 75 e 77. Una istruzione speciale per la visita obbligatoria dei defunti non esiste nell'Alsazia-Lorena.

Segue Tavola XXVII.

| ANNI | SUICIDI | | | INFORTUNI cause accidentali e sconosciute | | |
|------|-----------|---------------------------------|------------------|--|---------------------------------|------------------|
| | Effettivo | Per 1 000 000 di abitanti | Per 100 morti | Effettivo | Per 1 000 000 di abitanti | Per 100 morti |

AUSTRIA CISLEITANA. a)

| | | | | | | |
|----------------|-------|-----|------|-------|-----|------|
| 1865 | 1 464 | 74 | 0.25 | 5 792 | 293 | 0.97 |
| 1866 | 1 265 | 65 | 0.16 | 5 510 | 281 | 0.68 |
| 1867 | 1 407 | 71 | 0.24 | 5 911 | 299 | 1.03 |
| 1868 | 1 556 | 79 | 0.28 | 6 284 | 314 | 1.10 |
| 1869 | 1 375 | 68 | 0.25 | 5 839 | 289 | 1.00 |
| 1870 | 1 510 | 74 | 0.25 | 6 676 | 327 | 1.11 |
| 1871 | 1 560 | 76 | 0.25 | 6 784 | 330 | 1.10 |
| 1872 | 1 677 | 81 | 0.25 | 6 801 | 329 | 1.00 |
| 1873 | 1 863 | 89 | 0.23 | 6 784 | 321 | 0.83 |
| 1874 | 2 151 | 102 | 0.32 | 7 091 | 335 | 1.07 |
| 1875 | 2 217 | 104 | 0.35 | 7 325 | 342 | 1.15 |
| 1876 | 2 438 | 113 | 0.38 | 6 468 | 299 | 1.02 |
| 1877 | 2 648 | 121 | 0.39 | 6 357 | 292 | 0.94 |
| 1878 | 2 578 | 118 | 0.38 | 5 829 | 265 | 0.85 |
| 1879 | 2 515 | 113 | 0.39 | 6 167 | 278 | 0.94 |
| 1880 | 2 720 | 123 | 0.42 | 6 170 | 279 | 0.94 |

AUSTRIA CISLEITANA. b)

| | | | | | | |
|----------------|-------|-----|------|-------|-----|------|
| 1873 | 2 463 | 118 | 0.30 | 6 612 | 315 | 0.82 |
| 1874 | 2 617 | 124 | 0.39 | 7 203 | 440 | 1.09 |
| 1875 | 2 741 | 128 | 0.43 | 6 804 | 319 | 1.07 |
| 1876 | 3 376 | 157 | 0.53 | 6 975 | 323 | 1.10 |
| 1877 | 3 598 | 165 | 0.53 | 6 339 | 291 | 0.94 |
| 1878 | 3 480 | 159 | 0.51 | 6 238 | 284 | 0.91 |
| 1879 | 3 469 | 156 | 0.53 | 6 778 | 306 | 1.04 |

a) Cifre ricavate dai registri dello stato civile.

b) Cifre ricavate dai rapporti delle commissioni sanitarie. Queste cifre, anche a giudizio del Direttore della Statistica amministrativa dell'Austria Cisleitana, meritano fede maggiore; essendo noto che gl'impiegati dello stato civile ammettono facilmente le dichiarazioni delle famiglie, interessate ad indicare altre cause di morte.

Segue Tavola XXVII.

| ANNI | SUICIDI | | | INFORTUNI cause accidentali e sconosciute | | |
|------|-----------|---------------------------------|------------------|--|------------------------------|------------------|
| | Effettivo | Per 1,000,000 di abitanti | Per 100 morti | Effettivo | Per 10 000 di abitanti | Per 100 morti |

UNGHERIA.

| | | | | | | |
|----------------|-----|----|------|-------|----|------|
| 1877 | 616 | 45 | 0.12 | 1 273 | 92 | 0.25 |
| 1878 | 723 | 52 | 0.14 | 969 | 70 | 0.19 |
| 1879 | 781 | 56 | 0.16 | 1 092 | 78 | 0.22 |

CROAZIA E SLAVONIA.

| | | | | | | |
|----------------|----|----|------|-----|-----|------|
| 1874 | 45 | 25 | 0.05 | 451 | 249 | 0.51 |
| 1875 | 51 | 28 | 0.07 | 450 | 247 | 0.60 |
| 1876 | 46 | 25 | 0.06 | 540 | 293 | 0.73 |
| 1877 | 75 | 40 | 0.10 | 459 | 248 | 0.65 |
| 1878 | 82 | 44 | 0.13 | 558 | 299 | 0.86 |
| 1879 | 82 | 43 | 0.13 | 880 | 467 | 1.36 |

SVIZZERA.

| | | | | | | |
|----------------|-----|-----|------|-------|-----|------|
| 1876 | 540 | 196 | 0.81 | 1 901 | 689 | 2.85 |
| 1877 | 600 | 216 | 0.95 | 1 663 | 599 | 2.62 |
| 1878 | 642 | 230 | 0.98 | 1 756 | 629 | 2.69 |
| 1879 | 701 | 248 | 1.10 | 1 806 | 640 | 2.84 |
| 1880 | 695 | 245 | 1.12 | 1 692 | 596 | 2.72 |

Segue Tavola XXVII.

| ANNI | SUICIDI | | | INFORTUNI cause accidentali e sconosciute | | |
|----------------|-----------|---------------------------------|------------------|--|---------------------------------|------------------|
| | Effettivo | Per 1,000,000 di abitanti | Per 100 morti | Effettivo | Per 1 000 000 di abitanti | Per 100 morti |
| 1865 | 330 | 80 | 0.42 | 2 070 | 503 | 2.62 |
| 1866 | 309 | 74 | 0.37 | 2 217 | 533 | 2.68 |
| 1867 | 371 | 88 | 0.45 | 2 028 | 484 | 2.47 |
| 1868 | 366 | 88 | 0.42 | 2 176 | 521 | 2.47 |
| 1869 | 356 | 86 | 0.38 | 2 098 | 504 | 2.26 |
| 1870 | 368 | 88 | 0.45 | 1 823 | 438 | 2.21 |
| 1871 | 321 | 76 | 0.45 | 1 990 | 473 | 2.76 |
| 1872 | 309 | 73 | 0.45 | 2 185 | 514 | 3.18 |
| 1873 | 337 | 79 | 0.46 | 2 317 | 539 | 3.15 |
| 1874 | 394 | 93 | 0.45 | 2 363 | 556 | 2.63 |
| 1875 | 376 | 85 | 0.42 | 2 200 | 502 | 2.49 |
| 1876 | 409 | 92 | 0.47 | 2 243 | 506 | 2.59 |
| 1877 | 430 | 96 | 0.52 | 2 077 | 463 | 2.49 |
| 1878 | 411 | 91 | 0.50 | 2 016 | 445 | 2.47 |
| 1879 | 438 | 96 | 0.57 | 1 940 | 424 | 2.51 |
| 1880 | 384 | 84 | 0.46 | 2 032 | 445 | 2.46 |

SVEZIA.

NORVEGIA.

| | | | | | | |
|----------------|-----|----|------|-------|-----|------|
| 1865 | 144 | 85 | 0.51 | 999 | 587 | 3.56 |
| 1866 | 121 | 72 | 0.40 | 1 095 | 632 | 3.53 |
| 1867 | 131 | 76 | 0.39 | 1 031 | 599 | 3.06 |
| 1868 | 130 | 75 | 0.39 | 1 242 | 718 | 3.69 |
| 1869 | 131 | 76 | 0.44 | 1 181 | 681 | 4.00 |
| 1870 | 143 | 85 | 0.53 | 961 | 552 | 3.42 |
| 1871 | 128 | 73 | 0.40 | 1 005 | 574 | 3.17 |
| 1872 | 132 | 75 | 0.42 | 996 | 565 | 3.19 |
| 1873 | 126 | 71 | 0.39 | 1 149 | 645 | 3.59 |
| 1874 | 139 | 77 | 0.43 | 1 029 | 573 | 3.17 |
| 1875 | 144 | 78 | 0.43 | 1 078 | 581 | 3.17 |
| 1876 | 142 | 77 | 0.41 | 1 119 | 608 | 3.26 |
| 1877 | 130 | 70 | 0.41 | 969 | 520 | 3.09 |
| 1878 | 132 | 70 | 0.45 | 1 072 | 567 | 3.62 |
| 1879 | 141 | 74 | 0.49 | 877 | 458 | 3.07 |

Segue Tavola XXVII.

| ANNI | SUICIDI | | | INFORTUNI cause accidentali e sconosciute | | |
|------|-----------|---------------------------------|------------------|--|---------------------------------|------------------|
| | Effettivo | Per 1,000,000 di abitanti | Per 100 morti | Effettivo | Per 1 000 000 di abitanti | Per 100 morti |

FINLANDIA.

| | | | | | | |
|----------------|----|----|------|-------|-----|------|
| 1869 | 66 | 38 | 0.15 | 980 | 560 | 2.24 |
| 1870 | 52 | 29 | 0.16 | 957 | 542 | 3.01 |
| 1871 | 50 | 28 | 0.18 | 842 | 467 | 2.63 |
| 1872 | 42 | 23 | 0.12 | 1 059 | 578 | 2.95 |
| 1873 | 41 | 22 | 0.10 | 1 062 | 572 | 2.44 |
| 1874 | 64 | 34 | 0.14 | 1 049 | 557 | 2.32 |
| 1875 | 70 | 37 | 0.16 | 1 092 | 571 | 2.51 |
| 1876 | 68 | 35 | 0.16 | 1 074 | 553 | 2.55 |
| 1877 | 70 | 35 | 0.15 | 1 031 | 524 | 2.17 |

MASSACHUSETTS.

| | | | | | | |
|----------------|-----|----|------|-------|-----|------|
| 1870 | 91 | 62 | 0.33 | 1 015 | 697 | 3.71 |
| 1871 | 122 | 82 | 0.44 | 1 149 | 469 | 4.11 |
| 1872 | 117 | 76 | 0.33 | 1 147 | 748 | 3.28 |
| 1873 | 117 | 75 | 0.35 | 1 321 | 841 | 3.90 |
| 1874 | 115 | 71 | 0.36 | 1 277 | 793 | 4.00 |
| 1875 | 159 | 96 | 0.46 | 1 237 | 749 | 3.54 |
| 1876 | 119 | 72 | 0.36 | 1 280 | 763 | 3.86 |
| 1877 | 163 | 98 | 0.52 | 1 520 | 917 | 4.85 |
| 1878 | 126 | 76 | 0.40 | 1 049 | 629 | 3.35 |
| 1879 | 161 | 94 | 0.51 | 1 205 | 702 | 3.79 |
| 1880 | 133 | 75 | 0.38 | 1 134 | 636 | 3.21 |

VERMONT.

| | | | | | | |
|----------------|----|----|------|-----|-----|------|
| 1873 | 26 | 79 | 0.56 | 133 | 402 | 2.87 |
| 1874 | 16 | 48 | 0.32 | 167 | 504 | 3.32 |
| 1875 | 30 | 91 | 0.59 | 110 | 332 | 2.15 |
| 1876 | 31 | 93 | 0.63 | 134 | 404 | 2.76 |

Segue Tavola XXVII.

| ANNI | SUICIDI | | | INFORTUNI cause accidentali e sconosciute | | |
|------|-----------|---------------------------------|------------------|--|---------------------------------|------------------|
| | Effettivo | Per 1,000,000 di abitanti | Per 100 morti | Effettivo | Per 1 000 000 di abitanti | Per 100 morti |

RHODE ISLAND.

| | | | | | | |
|----------------|----|----|------|-----|-----|------|
| 1879 | 13 | 47 | 0.29 | 102 | 400 | 2.28 |
| 1880 | 13 | 36 | 0.21 | 137 | 495 | 2.84 |

CONNECTICUT.

| | | | | | | |
|----------------|----|-----|------|-----|-----|------|
| 1879 | 66 | 107 | 0.70 | 307 | 500 | 3.27 |
| 1880 | 48 | 77 | 0.46 | 353 | 567 | 3.39 |

APPENDICE.

FRANCIA. Notizie aggiunte.

I. Matrimoni.

(V. a pag. CXXVI, CXXXIII, CXXXVI, CL, CLXIII, CXCI, CCXIX).

| ANNO | MATRIMONI SECONDO LO STATO CIVILE DEI CONIUGI | | | | ANNI | MATRIMONI TRA CONSANGUINEI | | | |
|------------|--|---------------------------|-----------------------------|---------------------------|------------|----------------------------|------------------------|-----------------------|-------------|
| | Fra celibi e nubili | Fra celibi e vedove | Fra vedovi e nubili * | Fra vedovi e vedove | | Tra nipoti e zìe | Tra zii e nipoti | Tra cugini germani | Tra cognati |
| 1880 . . . | 237 891 | 10 927 | 20 299 | 9 929 | 1874 . . . | 51 | 178 | 3 141 | 1 345 |
| | | | | | 1880 . . . | 57 | 175 | 3 008 | 1 019 |

| ANNO | MATRIMONI PER ETÀ | | | | | | | | | | | | | | | |
|----------|-------------------|---------------|---------------|---------------|---------------|---------------|---------------|---------------------|------------------|---------------|---------------|---------------|---------------|---------------|---------------------|--|
| | ETÀ DELL'UOMO | | | | | | | | ETÀ DELLA DONNA | | | | | | | |
| | Sotto 20 anni | 20-25 anni | 25-30 anni | 30-35 anni | 35-40 anni | 40-50 anni | 50-60 anni | 60 anni in su | Sotto 20 anni | 20-25 anni | 25-30 anni | 30-35 anni | 35-40 anni | 40-50 anni | 50 anni in su | |
| 1880 . . | 6 925 | 69 597 | 110 936 | 43 342 | 21 525 | 16 363 | 7 295 | 3 063 | 61 912 | 111 998 | 55 938 | 23 040 | 12 034 | 9 553 | 4 570 | |

SEPARAZIONI DEI CONIUGI

| Anni | Numero |
|----------------|----------|
| 1879 | a) 2 587 |
| 1880 | b) |

a) Domande accolte.

b) Non fu ancora pubblicata la statistica della giustizia civile per il 1880.

II. Nati-vivi e Nati-Morti.

(V. a pag. CCXXI, CCXXVI, CCXXVIII, CCXXXII, CCXXXIV, CCXXXIX, CCXLI, CCXLIII, CCLXXVII Nota a), CCLXXX, CCLXXXIII, CCLXXXIV, CCLXXXVII, CCLXXXVIII, CCXCVI, CCXCIX, CCC, CCCIII).

| ANNO | NUMERO DEI NATI | | | | | |
|----------------|-----------------|------------|-------------|------------|------------------------------|------------|
| | IN CITTÀ | | IN CAMPAGNA | | NEL DIPARTIMENTO DELLA SENNA | |
| | Nati-vivi | Nati-morti | Nati-vivi | Nati-morti | Nati-vivi | Nati-morti |
| 1880 | 255 382 | 13 231 | 594 849 | 23 602 | 69 946 | 4 904 |

| NATI-VIVI E NATI-MORTI NEL 1880 DISTINTI SECONDO L'ORIGINE | | | | | |
|--|------------|-------------|------------|---------|--|
| LEGITTIMI | | ILLEGITTIMI | | TOTALE | |
| Nati-vivi | Nati-morti | Nati-vivi | Nati-morti | | |
| 851 950 | 36 057 | 68 227 | 5 680 | 961 914 | |

| ANNO | NASCITE PER MESI | | | | | | | | | | | |
|-------------|------------------|--------|--------|--------|--------|--------|--------|--------|---------|---------|--------|---------|
| | Gennaio | Febbr. | Marzo | Aprile | Maggio | Giugno | Luglio | Agosto | Settem. | Ottobre | Novem. | Dicemb. |
| 1880 | | | | | | | | | | | | |
| Nati-vivi . | 78 709 | 79 211 | 85 932 | 80 884 | 80 776 | 74 084 | 75 396 | 75 554 | 71 882 | 72 099 | 70 626 | 75 024 |
| Nati-morti. | 3 920 | 3 688 | 3 822 | 3 656 | 3 667 | 3 341 | 3 287 | 3 170 | 3 079 | 3 310 | 3 271 | 3 526 |
| TOTALE. | 82 629 | 82 899 | 89 754 | 84 540 | 84 443 | 77 425 | 78 683 | 78 724 | 74 961 | 75 409 | 73 897 | 78 550 |

III. Parti multipli.

(V. a pag. CCXLV, CCXLVIII, CCXLIX, CCLV, CCLXI, CCLXX).

| ANNO | PARTI DOPPI | | | | | | PARTI TRIPLI | | | | | |
|-------------|---------------------------------|-------------|--------------------------|------------------------|--------------------------------|-------|---------------------------------|-------------|---|-------------------------|---------------------------------|-------|
| | NUMERO dei parti che produssero | | | | NUMERO dei nati da parti doppi | | NUMERO dei parti che produssero | | | | NUMERO dei nati da parti tripli | |
| | due maschi | due femmine | un maschio e una femmina | TOTALE dei parti doppi | vivi | morti | tre maschi | tre femmine | due maschi e una femmina o due femm. e un maschio | TOTALE dei parti tripli | vivi | morti |
| | | | | | | | | | | | | |
| 1880. . . . | 3 138 | 3 040 | 3 260 | 9 438 | 16 391 | 2 485 | 20 | 25 | 46 | 91 | 208 | 65 |
| | | | | | 18 876 | | | | | | 273 | |

IV. Morti. (esclusi i nati-morti).

(V. a pag. CCCIV, CCCVII, CCCIX, CCCXIV, CCCXV, CCCXXIV, CCCXXVIII, CCCXXV, CCCLXXVI, CCCLXXVII, CCCLXXXIII, CCCLXXXV).

| ANNO | MORTI SECONDO LO STATO CIVILE | | | | | | | | |
|----------------|-------------------------------|---------|-----------|---------|--------|---------|---------|---------|-------------|
| | CELIBI E NUBILI | | CONIUGATI | | VEDOVI | | TOTALE | | Complessivo |
| | maschi | femmine | maschi | femmine | maschi | femmine | maschi | femmine | |
| 1880 | | | | | | | | | |
| Fanciulli . . | 156 167 | 135 204 | 149 879 | 112 420 | 76 410 | 110 878 | 443 397 | 414 840 | 858 237 |
| Adulti | 60 941 | 56 838 | | | | | | | |
| TOTALE | 217 108 | 191 542 | | | | | | | |

MORTI PER ETÀ NEL 1880

| ETÀ | MORTI | ETÀ | MORTI |
|--------------------------|---------|---------------------------|---------|
| Meno di 1 anno | 165 709 | Da 55 a 60 anni | 41 224 |
| Da 1 a 5 anni | 84 688 | » 60 » 65 » | 52 393 |
| » 5 » 10 » | 22 413 | » 65 » 70 » | 61 431 |
| » 10 » 15 » | 13 253 | » 70 » 75 » | 68 639 |
| » 15 » 20 » | 19 628 | » 75 » 80 » | 61 333 |
| » 20 » 25 » | 27 724 | » 80 » 85 » | 47 805 |
| » 25 » 30 » | 24 989 | » 85 » 90 » | 18 166 |
| » 30 » 35 » | 25 100 | » 90 » 95 » | 4 446 |
| » 35 » 40 » | 26 205 | » 95 » 100 » | 781 |
| » 40 » 45 » | 27 649 | Più di 100 anni | 53 |
| » 45 » 50 » | 29 661 | | |
| » 50 » 55 » | 34 892 | TOTALE | 858 237 |

| ANNI | MORTI PER MESI | | | | | | | | | | | |
|-------------|----------------|---------|---------|---------|---------|--------|--------|--------|----------|---------|--------|---------|
| | Gennaio | Febr. | Marzo | Aprile | Maggio | Giugno | Luglio | Agosto | Settemb. | Ottobre | Novem. | Dicemb. |
| 1866 a) . . | 78 747 | 72 220 | 85 734 | 78 360 | 74 214 | 67 906 | 73 018 | 77 106 | 74 103 | 69 474 | 65 315 | 68 481 |
| 1867. . . . | 80 298 | 67 815 | 80 653 | 73 802 | 72 007 | 64 277 | 68 396 | 72 805 | 75 312 | 70 854 | 65 928 | 74 740 |
| 1868. . . . | 83 803 | 73 334 | 86 381 | 79 485 | 77 460 | 70 001 | 74 222 | 79 360 | 79 764 | 73 368 | 69 466 | 75 394 |
| 1869. . . . | 74 819 | 69 861 | 82 447 | 78 393 | 67 390 | 64 117 | 67 610 | 72 651 | 71 696 | 71 071 | 71 503 | 72 762 |
| 1870. . . . | | | | | | | | | | | | |
| 1871 b) . . | 140 979 | 123 636 | 121 498 | 114 131 | 103 223 | 88 297 | 80 809 | 81 694 | 84 677 | 77 587 | 73 816 | 83 269 |
| 1872. . . . | 71 752 | 65 958 | 70 907 | 68 132 | 64 970 | 60 065 | 61 679 | 67 506 | 71 031 | 67 331 | 61 405 | 62 328 |
| 1873. . . . | 69 349 | 72 675 | 74 721 | 70 805 | 69 100 | 63 282 | 65 983 | 79 273 | 76 965 | 70 293 | 65 608 | 66 534 |
| 1874. . . . | 67 358 | 65 307 | 71 121 | 65 761 | 66 280 | 59 071 | 62 960 | 66 939 | 63 779 | 61 744 | 63 223 | 68 166 |
| 1875. . . . | 72 757 | 77 718 | 86 203 | 76 978 | 67 969 | 62 138 | 63 128 | 68 631 | 67 291 | 65 006 | 62 162 | 75 081 |
| 1876. . . . | 78 026 | 73 940 | 74 783 | 72 103 | 71 471 | 63 925 | 65 475 | 75 157 | 67 740 | 63 079 | 65 229 | 64 146 |
| 1877. . . . | 68 613 | 65 959 | 76 792 | 69 474 | 68 809 | 64 017 | 64 774 | 67 234 | 64 071 | 65 031 | 59 366 | 67 816 |
| 1878. . . . | 75 276 | 71 231 | 75 501 | 73 565 | 66 824 | 64 090 | 67 863 | 73 170 | 68 045 | 64 096 | 67 234 | 72 281 |
| 1879. . . . | 74 189 | 68 344 | 76 476 | 73 039 | 72 131 | 64 407 | 62 534 | 65 235 | 66 248 | 65 074 | 65 684 | 86 521 |
| 1880. . . . | 85 583 | 81 188 | 76 651 | 73 642 | 71 859 | 65 012 | 66 982 | 73 097 | 69 886 | 65 120 | 64 433 | 64 734 |

| ANNI DI NASCITA | MORTALITÀ NEI PRIMI CINQUE ANNI DI ETÀ c) | | | |
|--------------------|---|--|------------|--|
| | Nati (esclusi i nati-morti) | Morti da 0-1 anno fra i nati nei singoli anni | Superstiti | Morti da 1-5 anni fra i nati nei singoli anni |
| 1873 | 946 364 | 169 537 | 776 827 | 82 089 |
| 1874 | 954 652 | 151 082 | 803 570 | 73 906 |
| 1875 | 950 975 | 161 573 | 789 402 | 79 414 |
| 1876 | 966 682 | 159 769 | 806 913 | 78 997 |
| 1877 | 944 576 | 149 575 | 795 001 | 78 502 |
| 1878 | 937 317 | 159 105 | 778 212 | 80 460 |
| 1879 | 936 529 | 147 715 | 788 814 | 74 136 |
| 1880 | 920 177 | 165 709 | 754 468 | 84 688 |

a) Il totale non corrisponde a quello indicato nelle altre tavole relative alla Francia (v. ad esempio, a pag. CCCIV). Non abbiamo potuto spiegare la differenza.

b) Esclusi i morti in guerra.

c) Leggasi a pag. CCCXLII.

TAVOLA I.

MOVIMENTO DELLO STATO CIVILE

PER

COMUNI, PROVINCE E COMPARTIMENTI.




TAVOLA I. — MOVIMENTO PER COMUNI.

Anno 1880.

Alessandria.

| CIRCONDARI E DISTRETTI COMUNI | POPOLAZIONE 31 Dicembre 1879 | MATRIMONI | NATI | | | NATI-MORTI | | | MORTI | | | Eccedenza | | POPOLAZIONE 31 dicembre 1880 |
|--------------------------------------|---------------------------------|-----------|--------|--------|---------|------------|--------|---------|--------|--------|---------|-----------------------|-----------------------|---------------------------------|
| | | | TOTALE | Maschi | Femmine | TOTALE | Maschi | Femmine | TOTALE | Maschi | Femmine | dei nati sui morti | dei morti sui nati | |
| | | | | | | | | | | | | | | |

PROVINCIA DI ALESSANDRIA.

Circondario di Aequi.

| | | | | | | | | | | | | | | | |
|------------------|--------------------------------|--------|-------|------|------|------|-------|-------|-------|------|------|------|-------|-------|--------|
| 1 | Aequi | 11453 | 89 | 375 | 174 | 201 | 15 | 8 | 7 | 286 | 149 | 137 | 89 | | 11542 |
| 2 | Alice Bel Colle | 1679 | 16 | 70 | 37 | 33 | | | | 55 | 25 | 30 | 15 | | 1694 |
| 3 | Bergamasco | 1945 | 13 | 61 | 30 | 31 | 3 | 2 | 1 | 54 | 28 | 26 | 7 | | 1952 |
| 4 | Bistagno | 2298 | 16 | 96 | 54 | 42 | | | | 80 | 39 | 41 | 16 | | 2314 |
| 5 | Bruno | 1031 | 16 | 39 | 18 | 21 | | | | 30 | 16 | 14 | 9 | | 1040 |
| 6 | Bubbio | 1663 | 16 | 59 | 29 | 30 | | | | 27 | 18 | 9 | 32 | | 1695 |
| 7 | Calamandrana | 2101 | 16 | 77 | 40 | 37 | 5 | 2 | 3 | 56 | 26 | 30 | 21 | | 2122 |
| 8 | Carentino | 596 | 11 | 19 | 11 | 8 | | | | 8 | 1 | 7 | 11 | | 607 |
| 9 | Carpeneto | 1860 | 18 | 80 | 40 | 40 | 5 | 3 | 2 | 60 | 30 | 30 | 20 | | 1880 |
| 10 | Cartosio | 1155 | 8 | 32 | 18 | 14 | | | | 25 | 6 | 19 | 7 | | 1162 |
| 11 | Cassinase | 1250 | 15 | 37 | 19 | 18 | 3 | 1 | 2 | 28 | 17 | 11 | 9 | | 1259 |
| 12 | Cassinelle | 2364 | 10 | 80 | 30 | 50 | | | | 26 | 18 | 8 | 54 | | 2418 |
| 13 | Castel Boglione | 1194 | 12 | 36 | 23 | 13 | | | | 35 | 19 | 16 | 1 | | 1195 |
| 14 | Castelletto d'Erro | 473 | 2 | 14 | 7 | 7 | | | | 12 | 7 | 5 | 2 | | 475 |
| 15 | Castelletto Molina | 455 | 1 | 13 | 9 | 4 | | | | 10 | 7 | 3 | 3 | | 458 |
| 16 | Castelnuovo Belbo | 1911 | 12 | 68 | 28 | 40 | | | | 48 | 19 | 29 | 20 | | 1931 |
| 17 | Castelnuovo Bormida | 1787 | 16 | 70 | 29 | 41 | 3 | 1 | 2 | 33 | 17 | 16 | 37 | | 1824 |
| 18 | Castelrochero | 660 | 8 | 18 | 10 | 8 | | | | 17 | 9 | 8 | 1 | | 661 |
| 19 | Cavatore | 934 | 9 | 30 | 15 | 15 | | | | 24 | 15 | 9 | 6 | | 940 |
| 20 | Cessole | 1340 | 8 | 47 | 25 | 22 | 3 | 2 | 1 | 24 | 14 | 10 | 23 | | 1363 |
| 21 | Cortiglione | 1142 | 6 | 39 | 23 | 16 | 2 | 1 | 1 | 30 | 15 | 15 | 9 | | 1151 |
| 22 | Cremolino | 1886 | 10 | 70 | 37 | 33 | 1 | 1 | | 38 | 25 | 13 | 32 | | 1918 |
| 23 | Denice | 508 | 5 | 11 | 9 | 2 | 1 | | 1 | 9 | 3 | 6 | 2 | | 510 |
| 24 | Fontanile | 1118 | 21 | 36 | 23 | 13 | | | | 26 | 12 | 14 | 10 | | 1128 |
| 25 | Grogna | 1020 | 13 | 34 | 21 | 13 | | | | 37 | 17 | 20 | | 3 | 1017 |
| 26 | Incaisa Belbo | 3279 | 35 | 93 | 47 | 46 | 1 | 1 | | 83 | 44 | 39 | 10 | | 3280 |
| 27 | Loazzolo | 1105 | 6 | 30 | 15 | 15 | | | | 30 | 14 | 16 | | | 1105 |
| 28 | Malvicino | 362 | 2 | 11 | 4 | 7 | | | | 10 | 7 | 3 | 1 | | 363 |
| 29 | Maranzana | 856 | 13 | 26 | 11 | 15 | 1 | | 1 | 20 | 10 | 10 | 6 | | 862 |
| 30 | Melazzo | 2123 | 18 | 70 | 30 | 40 | 4 | 2 | 2 | 63 | 22 | 41 | 7 | | 2130 |
| 31 | Merana | 461 | 6 | 9 | 5 | 4 | 1 | | 1 | 16 | 6 | 10 | | 7 | 454 |
| 32 | Molare | 2235 | 15 | 60 | 35 | 25 | 1 | 1 | | 65 | 39 | 26 | | 5 | 2230 |
| 33 | Mombaldone | 634 | 4 | 17 | 11 | 6 | | | | 13 | 7 | 6 | 4 | | 638 |
| 34 | Mombaruzzo | 3141 | 31 | 100 | 60 | 40 | 12 | 8 | 4 | 73 | 41 | 32 | 27 | | 3168 |
| 35 | Monastero Bormida | 1465 | 17 | 36 | 17 | 19 | 3 | 2 | 1 | 34 | 15 | 19 | 2 | | 1467 |
| 36 | Montabone | 766 | 6 | 28 | 18 | 10 | | | | 23 | 15 | 8 | 5 | | 771 |
| 37 | Montaldo Bormida | 1496 | 11 | 86 | 45 | 41 | 7 | 5 | 2 | 39 | 20 | 19 | 47 | | 1453 |
| 38 | Montechiaro d'Aequi | 868 | 6 | 26 | 9 | 17 | 2 | 2 | | 20 | 5 | 15 | 6 | | 874 |
| 39 | Morbello | 1438 | 13 | 56 | 29 | 27 | 2 | 1 | 1 | 33 | 11 | 22 | 23 | | 1461 |
| 40 | Morsasco | 1573 | 8 | 50 | 31 | 19 | | | | 39 | 23 | 16 | 11 | | 1584 |
| 41 | Nizza Monferrato | 6464 | 59 | 211 | 110 | 101 | 10 | 5 | 5 | 188 | 90 | 98 | 23 | | 6487 |
| 42 | Olmo Gentile | 446 | 3 | 15 | 7 | 8 | | | | 17 | 7 | 10 | | 2 | 444 |
| 43 | Orsara Bormida | 1254 | 8 | 60 | 35 | 25 | | | | 36 | 19 | 17 | 24 | | 1278 |
| 44 | Pareto a) | | 14 | 72 | 41 | 31 | 3 | 2 | 1 | 55 | 30 | 25 | 17 | | 1890 |
| 45 | Ponti | 1248 | 10 | 39 | 20 | 19 | 2 | 1 | 1 | 43 | 21 | 22 | | 4 | 1244 |
| 46 | Ponzone | 3845 | 38 | 120 | 59 | 61 | 4 | 1 | 3 | 91 | 56 | 35 | 29 | | 3874 |
| 47 | Prasco | 763 | | 29 | 14 | 15 | | | | 9 | 4 | 5 | 27 | | 783 |
| 48 | Quaranti | 495 | 2 | 13 | 7 | 6 | | | | 9 | 7 | 2 | 4 | | 499 |
| 49 | Ricaldone | 1366 | 15 | 47 | 27 | 20 | 1 | | 1 | 49 | 30 | 19 | | 2 | 1364 |
| 50 | Rivalta Bormida | 2618 | 25 | 132 | 70 | 62 | | | | 77 | 45 | 32 | 55 | | 2673 |
| 51 | Rocca Grimalda | 3181 | 40 | 121 | 62 | 59 | 7 | 2 | 5 | 150 | 73 | 77 | | 29 | 3152 |
| 52 | Roccaverano | 2092 | 29 | 72 | 37 | 35 | | | | 71 | 34 | 37 | 1 | | 2093 |
| 53 | Rocchetta Pelafea | 845 | 6 | 28 | 13 | 15 | | | | 28 | 5 | 23 | | | 845 |
| 54 | San Giorgio Scarampi | 413 | 2 | 9 | 5 | 4 | | | | 15 | 7 | 8 | | 6 | 407 |
| 55 | Serole | 624 | 4 | 21 | 9 | 12 | | | | 16 | 7 | 9 | 5 | | 629 |
| 56 | Sessame | 685 | 10 | 32 | 15 | 17 | | | | 18 | 10 | 8 | 14 | | 690 |
| 57 | Spigno Monferrato | 3545 | 26 | 113 | 53 | 60 | | | | 72 | 40 | 32 | 41 | | 3586 |
| 58 | Strevi | 2655 | 25 | 130 | 60 | 60 | 9 | 7 | 2 | 51 | 23 | 28 | 69 | | 2724 |
| 59 | Terzo | 1253 | 8 | 35 | 16 | 19 | 3 | 2 | 1 | 34 | 23 | 11 | 1 | | 1254 |
| 60 | Trisobbio | 1915 | 20 | 74 | 46 | 28 | 3 | 1 | 2 | 29 | 15 | 14 | 45 | | 1960 |
| 61 | Vaglio Serra | 647 | 7 | 12 | 5 | 7 | 3 | 3 | | 20 | 11 | 9 | | 8 | 639 |
| 62 | Vesime | 1489 | 16 | 45 | 25 | 20 | 1 | 1 | | 37 | 22 | 15 | 8 | | 1497 |
| 63 | Visone | 1924 | 13 | 63 | 36 | 27 | 4 | | 4 | 33 | 13 | 20 | 30 | | 1954 |
| TOTALE | | 105302 | 938 | 3692 | 1898 | 1794 | 125 | 68 | 57 | 2787 | 1423 | 1364 | 905 | | 108080 |

Circondario di Alessandria.

| | | | | | | | | | | | | | | | |
|---|----------------------------------|-------|-----|------|------|-----|-------|-------|-------|------|------|-----|----|-------|-------|
| 1 | Alessandria | 59667 | 479 | 1995 | 1081 | 914 | 63 | 32 | 31 | 1901 | 1032 | 869 | 94 | | 59761 |
| 2 | Alluvioni Cambiò | 2234 | 22 | 65 | 33 | 32 | | | | 42 | 22 | 20 | 23 | | 2257 |
| 3 | Bassignana | 3826 | 24 | 139 | 70 | 69 | 3 | 3 | | 101 | 48 | 53 | 38 | | 3864 |
| 4 | Borghetto Alessandrino | 1047 | 14 | 42 | 25 | 17 | | | | 18 | 9 | 9 | 24 | | 1071 |

a) Comune di 1873 abit. avuto dalla provincia di Genova (circondario di Savona).

TAVOLA I. — MOVIMENTO PER COMUNI.

Anno 1880.

Alessandria.

| CIRCONDARI E DISTRETTI COMUNI | POPOLAZIONE 31 Dicembre 1879 | MATRIMONI | NATI | | | NATI-MORTI | | | MORTI | | | Eccedenza | | POPOLAZIONE 31 dicembre 1880 |
|---------------------------------------|---------------------------------|-----------|--------|--------|---------|------------|--------|---------|--------|--------|---------|-----------------------|-----------------------|---------------------------------|
| | | | TOTALE | Maschi | Femmine | TOTALE | Maschi | Femmine | TOTALE | Maschi | Femmine | dei nati sui morti | dei morti sui nati | |
| | | | | | | | | | | | | | | |
| 5 Bosco Marengo | 4271 | 36 | 122 | 52 | 70 | 5 | 2 | 3 | 88 | 41 | 47 | 34 | | 4305 |
| 6 Casal Cermelli | 1544 | 14 | 46 | 25 | 21 | 1 | 1 | | 20 | 11 | 9 | 26 | | 1570 |
| 7 Cassine | 5499 | 41 | 169 | 89 | 80 | 5 | 1 | 4 | 156 | 80 | 76 | 13 | | 5512 |
| 8 Castellazzo Bormida | 6493 | 66 | 234 | 126 | 108 | 1 | | 1 | 157 | 77 | 80 | 77 | | 6570 |
| 9 Castelletto Scazzoso | 1845 | 15 | 64 | 34 | 30 | 2 | 2 | | 49 | 23 | 26 | 15 | | 1860 |
| 10 Castello di Annone | 3219 | 14 | 95 | 43 | 52 | 1 | 1 | | 82 | 44 | 38 | 13 | | 3232 |
| 11 Castelspina | 887 | 10 | 41 | 15 | 26 | 4 | 3 | 1 | 13 | 6 | 7 | 28 | | 915 |
| 12 Cerro Tanaro | 1299 | 18 | 29 | 18 | 11 | 1 | | 1 | 29 | 13 | 16 | | 1299 | |
| 13 Felizzano | 2834 | 31 | 106 | 62 | 44 | | | | 102 | 57 | 45 | | 2838 | |
| 14 Frascaro | 691 | 5 | 21 | 10 | 11 | 1 | | 1 | 16 | 6 | 10 | 5 | | 696 |
| 15 Fresonara | 1474 | 23 | 55 | 33 | 22 | | | | 32 | 16 | 16 | 23 | | 1497 |
| 16 Frugarolo | 2650 | 18 | 82 | 39 | 43 | 3 | | 3 | 60 | 34 | 26 | 22 | | 2672 |
| 17 Gamalero | 1772 | 21 | 46 | 19 | 27 | 5 | 2 | 3 | 53 | 32 | 21 | | 7 | 1765 |
| 18 Lazzarone | 640 | 3 | 18 | 11 | 7 | 1 | | 1 | 11 | 6 | 5 | 7 | | 647 |
| 19 Lu | 4238 | 35 | 163 | 85 | 78 | 7 | 5 | 2 | 80 | 33 | 47 | 83 | | 4321 |
| 20 Masio | 3250 | 17 | 142 | 71 | 71 | 5 | 1 | 4 | 80 | 42 | 38 | 62 | | 3312 |
| 21 Montecastello | 1430 | 8 | 50 | 30 | 20 | | | | 45 | 22 | 23 | 5 | | 1435 |
| 22 Oviglio | 3153 | 22 | 111 | 64 | 47 | | | | 120 | 72 | 48 | | 9 | 3144 |
| 23 Pavone d'Alessandria | 410 | 3 | 9 | 5 | 4 | | | | 12 | 5 | 7 | | 3 | 407 |
| 24 Pecetto di Valenza | 2307 | 18 | 66 | 34 | 32 | 1 | 1 | | 46 | 27 | 19 | 20 | | 2327 |
| 25 Pietra Marazzi | 930 | 8 | 23 | 12 | 11 | 2 | | 2 | 24 | 13 | 11 | | 1 | 929 |
| 26 Prodosa | 1508 | 20 | 45 | 22 | 23 | 1 | 1 | | 45 | 20 | 25 | | | 1508 |
| 27 Qurgento | 3223 | 29 | 103 | 61 | 42 | 3 | 2 | 1 | 103 | 47 | 56 | | | 3223 |
| 28 Quattordio | 1879 | 10 | 75 | 43 | 32 | 2 | 1 | 1 | 39 | 15 | 24 | 36 | | 1915 |
| 29 Refrancore | 2593 | 17 | 93 | 50 | 43 | 12 | 8 | 4 | 61 | 31 | 30 | 32 | | 2625 |
| 30 Rivarone | 1095 | 5 | 41 | 24 | 17 | 2 | | 2 | 21 | 9 | 12 | 29 | | 1115 |
| 31 San Salvatore Monferrato | 7456 | 68 | 248 | 122 | 126 | 13 | 3 | 10 | 162 | 67 | 95 | 86 | | 7542 |
| 32 Sezzè | 3085 | 32 | 83 | 43 | 46 | | | | 73 | 43 | 30 | 16 | | 3101 |
| 33 Solero | 4055 | 26 | 131 | 84 | 47 | 2 | 2 | | 117 | 67 | 50 | 14 | | 4069 |
| 34 Valenza | 10329 | 82 | 294 | 144 | 150 | 19 | 7 | 12 | 247 | 113 | 134 | 47 | | 10376 |
| TOTALE | 152833 | 1254 | 5052 | 2679 | 2373 | 165 | 78 | 87 | 4205 | 2183 | 2022 | 847 | | 153680 |

Circondario di Asti.

| | | | | | | | | | | | | | | |
|------------------------------------|-------|-------|------|-----|-----|-------|-------|-------|-----|-----|-----|-------|-------|---------|
| 1 Agliano | 3023 | 31 | 123 | 57 | 66 | 5 | 3 | 2 | 76 | 36 | 40 | 47 | | 3070 |
| 2 Albignano | 938 | 5 | 25 | 10 | 15 | 3 | 1 | 2 | 12 | 6 | 6 | 13 | | 951 |
| 3 Antignano | 1927 | 14 | 52 | 29 | 23 | | | | 50 | 24 | 26 | 2 | | a) 1719 |
| 4 Aramengo | 1240 | 11 | 35 | 16 | 19 | | | | 25 | 13 | 12 | 10 | | 1250 |
| 5 Asti | 33983 | 270 | 1110 | 581 | 529 | 58 | 31 | 27 | 890 | 476 | 414 | 220 | | 34203 |
| 6 Azzano del Tanaro | 710 | 2 | 26 | 13 | 13 | | | | 22 | 10 | 12 | 4 | | 714 |
| 7 Bagnasco d'Asti | 431 | 5 | 12 | 8 | 4 | | | | 4 | 1 | 3 | 8 | | 439 |
| 8 Baldichieri | 843 | 4 | 18 | 9 | 9 | | | | 19 | 9 | 10 | | 1 | 842 |
| 9 Belveglio | 1099 | 14 | 43 | 25 | 18 | 1 | 1 | | 36 | 23 | 13 | 7 | | 1106 |
| 10 Bertano di San Pietro | 744 | 5 | 23 | 13 | 10 | 1 | 1 | | 16 | 7 | 9 | 7 | | 751 |
| 11 Buttighiera d'Asti | 2875 | 20 | 76 | 41 | 35 | 3 | 2 | 1 | 50 | 18 | 32 | 26 | | 2901 |
| 12 Calosso | 2845 | 26 | 99 | 53 | 46 | 13 | 8 | 5 | 70 | 43 | 27 | 29 | | 2874 |
| 13 Camerano Casasco | 1146 | 12 | 35 | 19 | 22 | 1 | | 1 | 20 | 10 | 10 | 15 | | 1161 |
| 14 Canelli | 5391 | 44 | 174 | 76 | 98 | 5 | 3 | 2 | 121 | 66 | 55 | 53 | | 5444 |
| 15 Cantarana | 711 | 5 | 19 | 10 | 9 | 3 | 3 | | 17 | 12 | 5 | 2 | | 713 |
| 16 Capriglio | 708 | 8 | 25 | 15 | 10 | | | | 23 | 13 | 10 | 2 | | 710 |
| 17 Castagnole Lanze | 4003 | 34 | 167 | 76 | 91 | | | | 86 | 45 | 41 | 81 | | 4084 |
| 18 Castell'Alfero | 2665 | 25 | 82 | 38 | 44 | 4 | 2 | 2 | 68 | 32 | 36 | 14 | | 2679 |
| 19 Castellero | 441 | 5 | 12 | 7 | 5 | | | | 6 | 4 | 2 | 6 | | 447 |
| 20 Castelnuovo Calcea | 1908 | 23 | 76 | 36 | 40 | | | | 66 | 29 | 37 | 10 | | 1918 |
| 21 Castelnuovo d'Asti | 3689 | 25 | 118 | 63 | 55 | | | | 79 | 41 | 38 | 39 | | 3728 |
| 22 Castiglione d'Asti | 761 | 5 | 19 | 9 | 10 | | | | 15 | 8 | 7 | 4 | | 795 |
| 23 Cellarengo | 588 | | 24 | 9 | 15 | | | | 14 | 4 | 10 | 10 | | 598 |
| 24 Celle Enomondo | 1039 | 6 | 41 | 18 | 23 | | | | 30 | 13 | 17 | 11 | | 1050 |
| 25 Cerreto d'Asti | 749 | 10 | 26 | 16 | 10 | 2 | 1 | 1 | 15 | 9 | 6 | 11 | | 760 |
| 26 Chiusano d'Asti | 606 | 6 | 24 | 11 | 13 | 4 | 3 | 1 | 30 | 17 | 13 | | 6 | 600 |
| 27 Cinaglio | 1125 | 10 | 38 | 21 | 17 | 2 | | 2 | 26 | 13 | 13 | 12 | | 1137 |
| 28 Cisterna d'Asti | 2396 | 17 | 90 | 53 | 37 | | | | 40 | 25 | 15 | 50 | | 2446 |
| 29 Coazzolo | 511 | 4 | 16 | 11 | 5 | 2 | 2 | | 10 | 5 | 5 | 6 | | 517 |
| 30 Coconato | 2866 | 24 | 83 | 38 | 45 | | | | 49 | 24 | 25 | 34 | | 2900 |
| 31 Corsione | 598 | 2 | 15 | 7 | 8 | | | | 16 | 9 | 7 | | 1 | 597 |
| 32 Cortandone | 506 | 4 | 17 | 14 | 3 | | | | 9 | 4 | 5 | 8 | | 514 |
| 33 Cortanze | 971 | 7 | 33 | 17 | 16 | 2 | 2 | | 17 | 9 | 8 | 16 | | 987 |
| 34 Cortazzone | 1810 | 14 | 49 | 26 | 23 | | | | 31 | 16 | 15 | 18 | | 1828 |
| 35 Cossombrato | 1054 | 13 | 35 | 19 | 16 | 2 | 2 | | 25 | 14 | 11 | 10 | | 1064 |
| 36 Costigliole d'Asti | 7244 | 60 | 264 | 129 | 135 | 4 | 3 | 1 | 152 | 73 | 79 | 112 | | 7356 |
| 37 Dusino | 929 | 11 | 24 | 12 | 12 | | | | 21 | 13 | 8 | 3 | | 932 |
| 38 Ferrere | 2023 | 19 | 63 | 33 | 30 | | | | 52 | 30 | 22 | 11 | | 2034 |
| 39 Frinco | 1572 | 14 | 64 | 34 | 30 | 5 | 5 | | 40 | 20 | 20 | 24 | | 1596 |
| 40 Isola d'Asti | 2856 | 25 | 93 | 43 | 50 | 2 | 2 | | 54 | 28 | 26 | 39 | | 2855 |

a) Meno 210 abit. della borgata Saracchi annessa al comune di San Martino al Tanaro.

TAVOLA I. — MOVIMENTO PER COMUNI.

Anno 1880.

Alessandria.

| CIRCONDARI E DISTRETTI COMUNI | POPOLAZIONE 31 Dicembre 1879 | MATRIMONI | NATI | | | NATI-MORTI | | | MORTI | | | Eccedenza | | POPOLAZIONE 31 Dicembre 1880 |
|------------------------------------|---------------------------------|-----------|--------|--------|---------|------------|--------|---------|--------|--------|---------|-----------------------|-----------------------|---------------------------------|
| | | | TOTALE | Maschi | Femmine | TOTALE | Maschi | Femmine | TOTALE | Maschi | Femmine | dei nati sui morti | dei morti sui nati | |
| 41 Mareto | 706 | 6 | 22 | 14 | 8 | 4 | 2 | 2 | 9 | 3 | 6 | 13 | | 719 |
| 42 Marmorito | 697 | 5 | 17 | 8 | 9 | 2 | 1 | 1 | 16 | 10 | 6 | 1 | | 698 |
| 43 Moasca | 544 | 3 | 19 | 10 | 9 | | | | 21 | 10 | 11 | | 2 | 542 |
| 44 Mombercelli | 3562 | 45 | 112 | 54 | 58 | 2 | 2 | | 108 | 48 | 60 | 4 | | 3566 |
| 45 Monale | 1055 | 13 | 24 | 13 | 11 | | | | 21 | 11 | 10 | 3 | | 1058 |
| 46 Moncucco Torinese | 1918 | 8 | 48 | 21 | 27 | 2 | 2 | | 47 | 22 | 25 | 1 | | 1919 |
| 47 Mondonio | 512 | 11 | 17 | 10 | 7 | | | | 5 | 2 | 3 | 1 | | 524 |
| 48 Mongardino | 1598 | 9 | 55 | 34 | 21 | 1 | 1 | | 37 | 23 | 14 | 12 | | 1616 |
| 49 Montafia | 1378 | 13 | 43 | 20 | 23 | | | | 44 | 28 | 16 | | 1 | 1377 |
| 50 Montaldo Scarampi | 1522 | 12 | 66 | 35 | 31 | 1 | 1 | | 40 | 18 | 22 | 26 | | 1548 |
| 51 Montechiaro d'Asti | 2159 | 12 | 62 | 33 | 29 | | | | 41 | 16 | 25 | 21 | | 2180 |
| 52 Monteghiaro d'Asti | 3035 | 34 | 129 | 58 | 71 | | | | 81 | 39 | 42 | 48 | | 3083 |
| 53 Moransengo | 593 | 4 | 18 | 10 | 8 | | | | 13 | 5 | 8 | 5 | | 598 |
| 54 Passerano | 756 | 4 | 23 | 10 | 13 | 1 | | 1 | 13 | 9 | 4 | 10 | | 766 |
| 55 Pica | 1335 | 23 | 50 | 27 | 23 | 8 | 6 | 2 | 25 | 11 | 14 | 25 | | 1360 |
| 56 Pino d'Asti | 571 | 4 | 24 | 14 | 10 | | | | 14 | 10 | 4 | 10 | | 581 |
| 57 Portacomaro | 2295 | 24 | 92 | 54 | 38 | | | | 65 | 30 | 35 | 27 | | 2322 |
| 58 Prineglio Schierano | 516 | 3 | 14 | 9 | 5 | | | | 7 | 4 | 3 | 7 | | 523 |
| 59 Revigliasco d'Asti | 1593 | 11 | 42 | 20 | 22 | 2 | 1 | 1 | 28 | 21 | 7 | 14 | | 1407 |
| 60 Roaito | 760 | 4 | 25 | 9 | 16 | | | | 13 | 6 | 7 | 12 | | 772 |
| 61 Robella | 1452 | 7 | 54 | 26 | 28 | 3 | 2 | 1 | 81 | 17 | 14 | 23 | | 1475 |
| 62 Rocca d'Arazzo | 2548 | 30 | 78 | 38 | 40 | 3 | 3 | | 67 | 31 | 36 | 11 | | 2559 |
| 63 Rocchetta Tanaro | 3496 | 37 | 108 | 52 | 56 | | | | 72 | 38 | 34 | 36 | | 3532 |
| 64 San Damiano d'Asti | 9072 | 60 | 261 | 134 | 127 | 4 | 2 | 2 | 191 | 107 | 84 | 70 | | 9142 |
| 65 San Martino al Tanaro | 1052 | 13 | 24 | 12 | 12 | 2 | | 2 | 28 | 12 | 16 | | 4 | 1258 |
| 66 San Marzano Oliveto | 1738 | 20 | 52 | 26 | 26 | 2 | 2 | | 59 | 24 | 35 | | 7 | 1731 |
| 67 San Marzanotto | 1263 | 17 | 57 | 30 | 27 | 2 | 1 | 1 | 27 | 14 | 13 | 30 | | 1293 |
| 68 San Michele d'Asti | 534 | 4 | 12 | 5 | 7 | | | | 9 | 7 | 2 | 3 | | 537 |
| 69 San Paolo della Valle | 1061 | 7 | 35 | 15 | 20 | 1 | 1 | | 15 | 8 | 7 | 20 | | 1081 |
| 70 Scurzolengo | 1503 | 13 | 61 | 32 | 29 | | | | 40 | 23 | 17 | 21 | | 1524 |
| 71 Serravalle d'Asti | 728 | 6 | 30 | 18 | 12 | 1 | 1 | | 15 | 10 | 5 | 15 | | 743 |
| 72 Sessant | 1148 | 4 | 44 | 17 | 27 | | | | 20 | 8 | 12 | 24 | | 1172 |
| 73 Settime | 971 | 4 | 29 | 17 | 12 | 1 | | 1 | 17 | 14 | 3 | 12 | | 983 |
| 74 Soglio | 610 | 2 | 23 | 15 | 8 | | | | 18 | 13 | 5 | 5 | | 615 |
| 75 Solbrito | 454 | 4 | 15 | 7 | 8 | 2 | | 2 | 3 | 2 | 1 | 12 | | 466 |
| 76 Tigliole | 3037 | 22 | 119 | 49 | 70 | | | | 92 | 50 | 42 | 27 | | 3064 |
| 77 Tonengo | 500 | 8 | 14 | 5 | 9 | | | | 10 | 6 | 4 | 4 | | 504 |
| 78 Vagliero | 498 | 3 | 17 | 9 | 8 | | | | 12 | 7 | 5 | 5 | | 503 |
| 79 Valfenera | 2291 | 14 | 92 | 42 | 50 | | | | 36 | 17 | 19 | 56 | | 2347 |
| 80 Viale | 820 | 7 | 30 | 13 | 17 | | | | 19 | 8 | 11 | 11 | | 831 |
| 81 Vigliano d'Asti | 1147 | 15 | 41 | 17 | 24 | 5 | 1 | 4 | 17 | 8 | 9 | 24 | | 1171 |
| 82 Villafranca d'Asti | 2125 | 15 | 54 | 28 | 26 | 8 | 4 | 4 | 50 | 29 | 21 | 4 | | 2129 |
| 83 Villanova d'Asti | 3876 | 26 | 110 | 53 | 57 | 1 | 1 | | 72 | 36 | 36 | 38 | | 3914 |
| 84 Vinchio | 1460 | 8 | 49 | 20 | 29 | | | | 42 | 16 | 26 | 7 | | 1467 |
| TOTALE | 171813 | 1433 | 5679 | 2852 | 2827 | 180 | 109 | 71 | 4012 | 2083 | 1929 | 1667 | | 173480 |

a)

Circondario di Casale Monferrato.

| | | | | | | | | | | | | | | |
|---|-------|-----|-----|-----|-----|-------|-------|-------|-----|-------|-----|-------|-------|-------|
| 1 Alfiano Natta | 1701 | 12 | 57 | 34 | 23 | 4 | 2 | 2 | 46 | 24 | 22 | 11 | | 1712 |
| 2 Altavilla Monferrato | 1446 | 13 | 47 | 24 | 23 | 5 | 4 | 1 | 56 | 29 | 27 | | 9 | 1437 |
| 3 Balzola | 3278 | 31 | 154 | 80 | 74 | 2 | 1 | 1 | 100 | 50 | 50 | 54 | | 3332 |
| 4 Borgo San Martino | 1548 | 7 | 56 | 32 | 24 | | | | 25 | 18 | 7 | 31 | | 1579 |
| 5 Bozzole | 746 | 4 | 18 | 9 | 9 | | | | 22 | 12 | 10 | | 4 | 742 |
| 6 Brusaschetto | 366 | 1 | 9 | 4 | 5 | | | | 12 | 7 | 5 | | 3 | 363 |
| 7 Calliano | 3345 | 29 | 133 | 69 | 64 | 4 | 1 | 3 | 86 | 50 | 36 | 47 | | 3392 |
| 8 Camagna | 2400 | 23 | 71 | 31 | 40 | 6 | 3 | 3 | 46 | 22 | 24 | 25 | | 2425 |
| 9 Camino | 1175 | 11 | 46 | 26 | 20 | | | | 37 | 17 | 20 | 9 | | 1184 |
| 10 Casale Monferrato | 27117 | 231 | 886 | 445 | 441 | 22 | 11 | 11 | 832 | 481 | 351 | 54 | | 27171 |
| 11 Casorzo | 2319 | 14 | 75 | 47 | 28 | | | | 67 | 41 | 26 | 8 | | 2327 |
| 12 Castagnole Monferrato | 2828 | 26 | 108 | 48 | 60 | 6 | 2 | 4 | 58 | 27 | 31 | 50 | | 2878 |
| 13 Castelletto Merli | 1779 | 21 | 61 | 29 | 35 | | | | 39 | 17 | 22 | 25 | | 1804 |
| 14 Castel San Pietro Monferrato | 1331 | 5 | 44 | 13 | 31 | 3 | 2 | 1 | 24 | 10 | 14 | 20 | | 1351 |
| 15 Castelvero d'Asti | 274 | 1 | 5 | 2 | 3 | | | | 1 | | 1 | 4 | | 278 |
| 16 Cellamonte | 1334 | 9 | 44 | 22 | 22 | 1 | | 1 | 20 | 13 | 7 | 24 | | 1358 |
| 17 Cereseto | 1418 | 18 | 39 | 22 | 17 | 1 | | 1 | 32 | 14 | 18 | 7 | | 1425 |
| 18 Cerrina | 1459 | 15 | 47 | 22 | 25 | 4 | 1 | 3 | 31 | 18 | 13 | 16 | | 1475 |
| 19 Colcavagno | 512 | 1 | 21 | 11 | 10 | | | | 10 | 5 | 5 | 11 | | 523 |
| 20 Coniolo | 971 | 7 | 23 | 11 | 12 | 2 | 1 | 1 | 23 | 6 | 17 | | | 971 |
| 21 Conzano | 1818 | 8 | 71 | 40 | 31 | | | | 42 | 22 | 20 | 29 | | 1847 |
| 22 Corteranzo | 268 | 3 | 10 | 5 | 5 | 2 | 2 | | 9 | 2 | 7 | 1 | | 269 |
| 23 Cuccaro Monferrato | 1185 | 13 | 36 | 26 | 10 | | | | 29 | 20 | 9 | 7 | | 1192 |
| 24 Cunico | 1236 | 14 | 33 | 13 | 20 | 1 | 1 | | 26 | 9 | 17 | 7 | | 1243 |
| 25 Frassinello Monferrato | 1455 | 15 | 50 | 28 | 22 | 2 | 1 | 1 | 37 | 20 | 17 | 13 | | 1468 |

a) Compresi 210 abit. della borgata Saracchi staccata dal comune di Antignano.

TAVOLA I. — MOVIMENTO PER COMUNI.

Anno 1880.

Alessandria.

| CIRCONDARI E DISTRETTI COMUNI | POPOLAZIONE 31 Dicembre 1879 | MATRIMONI | NATI | | | NATI-MORTI | | | MORTI | | | Eccedenza | | POPOLAZIONE 31 dicembre 1880 |
|------------------------------------|---------------------------------|-----------|--------|--------|---------|------------|--------|---------|--------|--------|---------|-----------------------|-----------------------|---------------------------------|
| | | | TOTALE | Maschi | Femmine | TOTALE | Maschi | Femmine | TOTALE | Maschi | Femmine | dei nati sui morti | dei morti sui nati | |
| 26 Frassineto Po. | 2411 | 23 | 77 | 42 | 35 | 3 | 2 | 1 | 62 | 30 | 32 | 15 | | 2426 |
| 27 Fubine. | 3472 | 34 | 146 | 79 | 67 | 8 | 2 | 6 | 146 | 82 | 64 | | | 3472 |
| 28 Gabiano. | 2898 | 21 | 83 | 38 | 45 | | | | 57 | 33 | 24 | 26 | | 2924 |
| 29 Giarole. | 1008 | 11 | 40 | 24 | 16 | | | | 39 | 19 | 20 | 1 | | 1009 |
| 30 Grana. | 1853 | 13 | 49 | 27 | 22 | | | | 55 | 38 | 17 | | 6 | 1847 |
| 31 Grazzano. | 1724 | 14 | 64 | 34 | 30 | 4 | 1 | 3 | 41 | 20 | 21 | 23 | | 1747 |
| 32 Mirabello Monferrato. | 3152 | 33 | 109 | 62 | 47 | 8 | 4 | 4 | 92 | 43 | 49 | 17 | | 3169 |
| 33 Mombello Monferrato. | 3186 | 20 | 114 | 59 | 55 | 2 | 1 | 1 | 90 | 52 | 38 | 24 | | 3210 |
| 34 Moncalvo. | 4209 | 41 | 126 | 66 | 60 | | | | 119 | 66 | 53 | 7 | | 4216 |
| 35 Moncestino. | 1008 | 4 | 32 | 18 | 14 | 1 | 1 | | 23 | 10 | 13 | 9 | | 1017 |
| 36 Montalero. | 661 | 6 | 17 | 10 | 7 | | | | 18 | 8 | 10 | | 1 | 660 |
| 37 Montemagno. | 3825 | 36 | 113 | 62 | 51 | 5 | 2 | 3 | 93 | 43 | 50 | 20 | | 3845 |
| 38 Montiglio. | 3210 | 29 | 105 | 64 | 41 | | | | 86 | 44 | 42 | 19 | | 3229 |
| 39 Morano sul Po. | 3129 | 32 | 110 | 50 | 60 | 1 | | 1 | 122 | 55 | 67 | | 12 | 3117 |
| 40 Murlengo. | 2373 | 19 | 69 | 36 | 33 | | | | 63 | 31 | 32 | 6 | | 2379 |
| 41 Occimiano. | 2411 | 18 | 81 | 38 | 43 | | | | 56 | 24 | 32 | 25 | | 2436 |
| 42 Oddalengo Grande. | 1763 | 12 | 47 | 29 | 18 | | | | 22 | 11 | 11 | 25 | | 1788 |
| 43 Oddalengo Piccolo. | 813 | 14 | 31 | 20 | 11 | | | | 47 | 21 | 26 | | 16 | 797 |
| 44 Olivola. | 413 | 3 | 17 | 11 | 6 | | | | 14 | 8 | 6 | 3 | | 416 |
| 45 Ottilio. | 2397 | 27 | 84 | 43 | 41 | | | | 59 | 28 | 31 | 25 | | 2422 |
| 46 Ozzano Monferrato. | 1961 | 16 | 82 | 46 | 36 | | | | 37 | 21 | 16 | 45 | | 2006 |
| 47 Penango. | 2071 | 25 | 62 | 31 | 31 | 1 | 1 | | 42 | 20 | 22 | 20 | | 2091 |
| 48 Piovà. | 1357 | 7 | 43 | 23 | 20 | 1 | 1 | | 24 | 14 | 10 | 19 | | 1376 |
| 49 Pomato Monferrato. | 1249 | 10 | 37 | 16 | 21 | 1 | | 1 | 21 | 8 | 13 | 16 | | 1265 |
| 50 Pontestura. | 2527 | 19 | 74 | 34 | 40 | | | | 62 | 30 | 32 | 12 | | 2539 |
| 51 Ponzano Monferrato. | 728 | 5 | 26 | 16 | 10 | | | | 8 | 3 | 5 | 18 | | 746 |
| 52 Quarti. | 759 | 8 | 18 | 11 | 7 | | | | 16 | 8 | 8 | 2 | | 761 |
| 53 Rinco. | 351 | | 8 | 5 | 3 | | | | 6 | 5 | 1 | 2 | | 353 |
| 54 Rosignano Monferrato. | 3318 | 31 | 108 | 48 | 60 | | | | 64 | 35 | 29 | 44 | | 3362 |
| 55 Rosingo. | 206 | 3 | 9 | 3 | 6 | | | | 8 | 4 | 4 | 1 | | 207 |
| 56 Salabue. | 483 | 4 | 8 | 4 | 4 | | | | 8 | 4 | 4 | | | 483 |
| 57 Sala Monferrato. | 1446 | 10 | 58 | 34 | 24 | | | | 26 | 12 | 14 | 32 | | 1478 |
| 58 San Giorgio Monferrato. | 1287 | 16 | 57 | 27 | 31 | 3 | 1 | 2 | 38 | 19 | 19 | 19 | | 1306 |
| 59 Scandoluzza. | 635 | 2 | 20 | 11 | 9 | | | | 10 | 3 | 7 | 10 | | 645 |
| 60 Serralunga di Crea. | 1241 | 16 | 40 | 19 | 21 | | | | 27 | 14 | 13 | 13 | | 1254 |
| 61 Solonghello. | 953 | 5 | 21 | 13 | 8 | | | | 26 | 14 | 12 | | 5 | 948 |
| 62 Terruggia. | 1168 | 10 | 40 | 25 | 15 | | | | 24 | 14 | 10 | 16 | | 1184 |
| 63 Ticinnetto. | 1647 | 16 | 75 | 38 | 37 | | | | 99 | 50 | 49 | | 24 | 1623 |
| 64 Tonco. | 2435 | 19 | 90 | 48 | 42 | 2 | | 2 | 65 | 31 | 34 | 25 | | 2460 |
| 65 Treville. | 854 | 4 | 31 | 21 | 10 | 1 | | 1 | 19 | 11 | 8 | 12 | | 866 |
| 66 Valmacca. | 2164 | 18 | 82 | 46 | 36 | | | | 68 | 37 | 31 | 14 | | 2178 |
| 67 Varenzo. | 789 | 5 | 32 | 17 | 15 | | | | 17 | 9 | 8 | 15 | | 804 |
| 68 Viarigi. | 3005 | 34 | 104 | 58 | 46 | 1 | 1 | | 75 | 39 | 36 | 29 | | 3034 |
| 69 Vignale. | 3597 | 23 | 125 | 67 | 58 | | | | 69 | 40 | 29 | 56 | | 3563 |
| 70 Villadeati. | 2612 | 16 | 92 | 42 | 50 | | | | 69 | 39 | 30 | 23 | | 2635 |
| 71 Villanrioglio. | 1726 | 9 | 61 | 32 | 29 | | | | 35 | 17 | 18 | 26 | | 1752 |
| 72 Villanova Monferrato. | 3544 | 18 | 131 | 77 | 54 | 5 | 3 | 2 | 72 | 38 | 34 | 59 | | 3603 |
| 73 Villa San Secondo. | 1269 | 9 | 48 | 22 | 26 | 1 | 1 | | 36 | 17 | 19 | 12 | | 1281 |
| TOTALE. | 154517 | 1300 | 5243 | 2739 | 2504 | 113 | 53 | 60 | 4085 | 2156 | 1929 | 1158 | | 155675 |

Circondario di Novi Ligure.

| | | | | | | | | | | | | | | |
|---------------------------------|------|----|-----|----|----|-------|-------|-------|-----|----|----|-------|-------|------|
| 1 Albera Ligure. | 1114 | 5 | 34 | 16 | 18 | 1 | 1 | | 26 | 11 | 15 | 8 | | 1122 |
| 2 Arquata Scrivia. | 2827 | 19 | 65 | 34 | 31 | 4 | 1 | 3 | 84 | 32 | 52 | | 19 | 2808 |
| 3 Basaluzzo. | 1605 | 12 | 49 | 22 | 27 | | | | 38 | 22 | 16 | 11 | | 1616 |
| 4 Belforte Monferrato. | 977 | 3 | 36 | 18 | 18 | | | | 16 | 8 | 8 | 20 | | 997 |
| 5 Borghetto di Borbera. | 786 | 4 | 27 | 9 | 18 | | | | 22 | 4 | 18 | 5 | | 791 |
| 6 Cabella. | 1758 | 17 | 70 | 38 | 32 | | | | 55 | 34 | 21 | 15 | | 1773 |
| 7 Cantalupo Ligure. | 1302 | 15 | 46 | 30 | 16 | | | | 34 | 10 | 24 | 12 | | 1314 |
| 8 Capriata d'Orba. | 3043 | 30 | 120 | 60 | 60 | 6 | 5 | 1 | 80 | 39 | 41 | 40 | | 3083 |
| 9 Carrega. | 2749 | 18 | 68 | 35 | 33 | | | | 79 | 32 | 47 | | 11 | 2738 |
| 10 Carrosio. | 848 | 6 | 23 | 10 | 13 | | | | 18 | 11 | 7 | 5 | | 853 |
| 11 Casaleggio Boiro. | 655 | 5 | 29 | 21 | 8 | | | | 13 | 8 | 5 | 16 | | 671 |
| 12 Castel de'Ratti. | 380 | 4 | 10 | 4 | 6 | | | | 5 | 3 | 2 | 5 | | 385 |
| 13 Castelletto d'Orba. | 2490 | 40 | 99 | 51 | 48 | | | | 95 | 47 | 48 | 4 | | 2494 |
| 14 Eiaccone. | 1032 | 9 | 32 | 13 | 19 | | | | 17 | 6 | 11 | 15 | | 1047 |
| 15 Francavilla Bisio. | 702 | 3 | 26 | 14 | 12 | 1 | 1 | | 15 | 5 | 10 | 11 | | 713 |
| 16 Gavi. | 6718 | 56 | 188 | 94 | 94 | 13 | 8 | 5 | 108 | 61 | 47 | 80 | | 6798 |
| 17 Grondona. | 1017 | 12 | 24 | 9 | 15 | | | | 22 | 14 | 8 | 2 | | 1019 |
| 18 Lerina. | 1705 | 6 | 68 | 41 | 27 | | | | 47 | 22 | 25 | 21 | | 1726 |
| 19 Molo di Borbera. | 318 | 4 | 10 | 5 | 5 | | | | 9 | 5 | 4 | 1 | | 319 |
| 20 Mongiardino Ligure. | 1941 | 11 | 56 | 33 | 23 | | | | 31 | 15 | 16 | 25 | | 1966 |
| 21 Montaldeo. | 975 | 11 | 39 | 24 | 15 | | | | 34 | 17 | 17 | 5 | | 980 |
| 22 Mornese. | 1423 | 11 | 52 | 34 | 18 | | | | 51 | 29 | 22 | 1 | | 1424 |

TAVOLA I. — MOVIMENTO PER COMUNI.

Anno 1880.

Alessandria.

| CIRCONDARI E DISTRETTI COMUNI | POPOLAZIONE 31 Dicembre 1879 | MATRIMONI | NATI | | | NATI-MORTI | | | MORTI | | | Eccedenza | | POPOLAZIONE 31 dicembre 1880 |
|----------------------------------|---------------------------------|-----------|--------|--------|---------|------------|--------|---------|--------|--------|---------|-----------------------|-----------------------|---------------------------------|
| | | | TOTALE | Maschi | Femmine | TOTALE | Maschi | Femmine | TOTALE | Maschi | Femmine | dei nati sui morti | dei morti sui nati | |
| 23 Novi Ligure | 13301 | 88 | 485 | 253 | 232 | 14 | 8 | 6 | 360 | 161 | 199 | 125 | | 13426 |
| 24 Ovada | 7965 | 65 | 310 | 154 | 156 | 8 | 4 | 4 | 166 | 88 | 78 | 144 | | 8109 |
| 25 Parodi Ligure | 4573 | 49 | 129 | 79 | 50 | 2 | | 2 | 151 | 70 | 61 | | 1 | 4571 |
| 26 Pasturana | 598 | 4 | 14 | 7 | 7 | | | | 15 | 8 | 7 | | | 597 |
| 27 Pozzolo Formigaro | 3651 | 29 | 111 | 51 | 60 | 6 | 4 | 2 | 87 | 29 | 58 | 24 | | 3675 |
| 28 Roccaforte Ligure | 1277 | 9 | 24 | 10 | 14 | | | | 42 | 20 | 22 | | 18 | 1259 |
| 29 Rocchetta Ligure | 1329 | 14 | 32 | 15 | 17 | | | | 30 | 18 | 12 | 2 | | 1331 |
| 30 San Cristoforo | 877 | 7 | 33 | 17 | 16 | 5 | 2 | 3 | 26 | 16 | 10 | 7 | | 884 |
| 31 Serravalle Scrivia | 3284 | 24 | 120 | 66 | 54 | 2 | 1 | 1 | 68 | 36 | 32 | 52 | | 3336 |
| 32 Silvano d'Orba | 2652 | 29 | 13 | 48 | 55 | 1 | 1 | | 88 | 41 | 47 | 15 | | 2667 |
| 33 Stazzano | 920 | 7 | 24 | 18 | 6 | 2 | 2 | | 17 | 9 | 8 | 7 | | 927 |
| 34 Tagliolo | 2426 | 22 | 77 | 33 | 44 | 3 | 3 | | 53 | 24 | 29 | 24 | | 2450 |
| 35 Tassarolo | 839 | 8 | 22 | 8 | 14 | 2 | 1 | 1 | 18 | 11 | 7 | 4 | | 843 |
| 36 Torre de'Ratti | 451 | 4 | 12 | 8 | 4 | 1 | | 1 | 23 | 12 | 11 | | 11 | 440 |
| 37 Vignole Borbera | 1176 | 18 | 46 | 25 | 21 | 3 | 2 | 1 | 34 | 17 | 17 | 12 | | 1188 |
| 38 Voltaggio | 2441 | 18 | 90 | 52 | 38 | 2 | 2 | | 44 | 24 | 20 | 46 | | 2487 |
| TOTALE | 84125 | 687 | 2803 | 1459 | 1344 | 76 | 46 | 30 | 2101 | 1019 | 1082 | 702 | | 84827 |

Circondario di Tortona.

| | | | | | | | | | | | | | | |
|------------------------------------|-------|-------|------|------|------|-------|-------|-------|-------|-----|-------|-------|-------|-------|
| 1 Alzano | 672 | 2 | 13 | 5 | 8 | | | | 7 | 4 | 3 | 6 | | 678 |
| 2 Avolasca | 573 | 2 | 23 | 11 | 12 | | | | 11 | 5 | 6 | 12 | | 585 |
| 3 Berzano di Tortona | 247 | 3 | 6 | 3 | 3 | | | | 7 | 4 | 3 | | 1 | 246 |
| 4 Brignano Curone | 592 | 5 | 11 | 5 | 6 | | | | 7 | 4 | 3 | 4 | | 596 |
| 5 Carbonara Scrivia | 740 | 7 | 24 | 13 | 11 | | | | 13 | 8 | 5 | 11 | | 751 |
| 6 Carezzano Inferiore | 824 | 7 | 25 | 10 | 15 | | | | 26 | 15 | 11 | | 1 | 823 |
| 7 Carezzano Superiore | 385 | 3 | 10 | 4 | 6 | | | | 8 | 5 | 3 | 2 | | 327 |
| 8 Casalnocetto | 1438 | 6 | 42 | 24 | 18 | 1 | 1 | | 25 | 13 | 12 | 17 | | 1455 |
| 9 Casasco | 565 | 2 | 17 | 8 | 9 | 4 | 2 | 2 | 18 | 7 | 11 | | 1 | 564 |
| 10 Cassano Spinola | 1471 | 17 | 44 | 22 | 22 | 1 | | 1 | 37 | 25 | 12 | 7 | | 1478 |
| 11 Castellania | 440 | 2 | 12 | 5 | 7 | | | | 8 | 5 | 3 | 4 | | 444 |
| 12 Castellar Guidobono | 369 | 2 | 10 | 7 | 3 | | | | 5 | 2 | 3 | 5 | | 374 |
| 13 Castelnuovo Scrivia | 7522 | 56 | 222 | 109 | 113 | 12 | 6 | 6 | 191 | 99 | 92 | 31 | | 7553 |
| 14 Ceretto Grue | 455 | 8 | 15 | 10 | 5 | 2 | 2 | | 9 | 5 | 4 | 6 | | 461 |
| 15 Costa Vescoovado | 828 | 6 | 28 | 17 | 11 | | | | 18 | 10 | 8 | 10 | | 838 |
| 16 Cuquello | 268 | 2 | 5 | 2 | 3 | | | | 13 | 7 | 6 | | 8 | 260 |
| 17 Dernice | 926 | 8 | 27 | 12 | 15 | 1 | 1 | | 18 | 7 | 11 | 9 | | 935 |
| 18 Fabbrica Curone | 1876 | 20 | 70 | 38 | 32 | 5 | 4 | 1 | 50 | 21 | 29 | 20 | | 1896 |
| 19 Forotondo | 289 | | 9 | 6 | 3 | 1 | 1 | | 8 | 6 | 2 | 1 | | 290 |
| 20 Frascata | 352 | 5 | 13 | 9 | 4 | | | | 10 | 6 | 4 | 3 | | 355 |
| 21 Garbagna | 1618 | 10 | 49 | 24 | 25 | | | | 31 | 18 | 13 | 18 | | 1636 |
| 22 Gavazzana | 293 | 4 | 9 | 3 | 6 | 1 | | 1 | 5 | 5 | | 4 | | 297 |
| 23 Gremiasco | 933 | 9 | 25 | 16 | 9 | 3 | 3 | | 11 | 7 | 4 | 14 | | 947 |
| 24 Groppo | 296 | 3 | 15 | 10 | 5 | | | | 7 | 4 | 3 | 8 | | 304 |
| 25 Guazzora | 724 | 3 | 29 | 15 | 14 | | | | 16 | 13 | 3 | 13 | | 737 |
| 26 Isola Sant'Antonio | 1428 | 12 | 38 | 20 | 18 | | | | 23 | 8 | 15 | 15 | | 1443 |
| 27 Malvino | 435 | 2 | 17 | 11 | 6 | 1 | 1 | | 7 | 4 | 3 | 10 | | 445 |
| 28 Molino de'Torti | 1026 | 6 | 31 | 18 | 13 | | | | 27 | 12 | 15 | 4 | | 1030 |
| 29 Momperone | 547 | 1 | 12 | 5 | 7 | | | | 7 | 3 | 4 | 5 | | 552 |
| 30 Monleale | 726 | 7 | 27 | 7 | 20 | 1 | 1 | | 18 | 8 | 10 | 9 | | 735 |
| 31 Montacuto | 771 | 7 | 25 | 7 | 18 | | | | 19 | 11 | 8 | 6 | | 777 |
| 32 Montegiooco | 286 | 1 | 12 | 8 | 4 | | | | 5 | 3 | 2 | 7 | | 293 |
| 33 Montemarzino | 843 | 6 | 30 | 15 | 15 | | | | 18 | 10 | 8 | 12 | | 855 |
| 34 Paderna | 355 | 2 | 21 | 8 | 13 | | | | 12 | 7 | 5 | 9 | | 364 |
| 35 Piovera | 1636 | 9 | 52 | 29 | 23 | 1 | 1 | | 31 | 11 | 20 | 21 | | 1657 |
| 36 Pontecurone | 3168 | 29 | 77 | 35 | 42 | 4 | 2 | 2 | 66 | 35 | 31 | 11 | | 3179 |
| 37 Pozzol Groppo | 485 | 2 | 17 | 6 | 11 | | | | 10 | 4 | 6 | 7 | | 492 |
| 38 Sale | 6262 | 49 | 189 | 94 | 95 | 1 | | 1 | 162 | 80 | 82 | 27 | | 6289 |
| 39 San Sebastiano Curone | 909 | 6 | 20 | 12 | 8 | | | | 22 | 8 | 14 | | 2 | 907 |
| 40 Sant'Agata Fossili | 903 | 8 | 25 | 12 | 13 | | | | 18 | 7 | 11 | 7 | | 910 |
| 41 Sardiigliano | 342 | 4 | 18 | 7 | 11 | | | | 8 | 4 | 4 | 10 | | 352 |
| 42 Sarezzano | 1263 | 10 | 43 | 19 | 24 | | | | 23 | 13 | 10 | 20 | | 1283 |
| 43 Sorli | 561 | 5 | 12 | 9 | 3 | | | | 22 | 12 | 10 | | 10 | 551 |
| 44 Spineto | 668 | 9 | 12 | 6 | 6 | | | | 8 | 4 | 4 | 4 | | 672 |
| 45 Tortona | 14681 | 118 | 500 | 231 | 269 | 17 | 8 | 9 | 334 | 165 | 169 | 166 | | 14847 |
| 46 Vargo | 327 | 3 | 5 | 1 | 4 | | | | 12 | 9 | 3 | | 7 | 320 |
| 47 Viguzzolo | 2548 | 17 | 64 | 36 | 28 | 3 | 3 | | 83 | 42 | 41 | 19 | | 2529 |
| 48 Villaverria | 1157 | 10 | 34 | 17 | 17 | | | | 27 | 13 | 14 | 7 | | 1164 |
| 49 Villaromagnano | 632 | 7 | 12 | 7 | 5 | | | | 11 | 4 | 7 | 1 | | 633 |
| 50 Volpedo | 1470 | 6 | 48 | 35 | 13 | | | | 25 | 15 | 10 | 23 | | 1493 |
| 51 Volpeggino | 282 | 1 | 4 | 2 | 2 | | | | 5 | 2 | 3 | | 1 | 281 |
| TOTALE | 68347 | 529 | 2098 | 1045 | 1053 | 59 | 36 | 23 | 81562 | 799 | 763 | 536 | | 68883 |

TAVOLA I. — MOVIMENTO PER COMUNI.

Anno 1880.

Alessandria.

| CIRCONDARI E DISTRETTI — COMUNI | POPOLAZIONE 31 Dicembre 1879 | MATRIMONI | NATI | | | NATI-MORTI | | | MORTI | | | Eccedenza | | POPOLAZIONE 31 dicembre 1880 |
|---------------------------------------|---------------------------------|-------------|--------------|--------------|--------------|------------|------------|------------|--------------|-------------|-------------|-----------------------|-----------------------|---------------------------------|
| | | | TOTALE | Maschi | Femmine | TOTALE | Maschi | Femmine | TOTALE | Maschi | Femmine | dei nati sui morti | dei morti sui nati | |
| RIEPILOGO. | | | | | | | | | | | | | | |
| 63 ACQUI | 105302 | 988 | 3692 | 1898 | 1794 | 125 | 68 | 57 | 2787 | 1423 | 1364 | 905 | | a)108080 |
| 34 ALESSANDRIA | 152833 | 1254 | 5052 | 2679 | 2373 | 165 | 78 | 87 | 4205 | 2183 | 2022 | 847 | | 153680 |
| 84 ASTI | 171813 | 1433 | 5679 | 2852 | 2827 | 180 | 109 | 71 | 4012 | 2083 | 1929 | 1667 | | 173480 |
| 73 CASALE MONFERRATO | 154517 | 1300 | 5343 | 2739 | 2501 | 113 | 53 | 60 | 4085 | 2156 | 1929 | 1158 | | 155675 |
| 38 NOVI LIGURE | 84125 | 687 | 2803 | 1459 | 1344 | 76 | 46 | 30 | 2101 | 1019 | 1082 | 702 | | 84827 |
| 51 TORTONA | 68347 | 529 | 2098 | 1045 | 1053 | 59 | 36 | 23 | 1562 | 799 | 763 | 536 | | 68883 |
| TOTALE DELLA PROVINCIA. | 736937 | 6141 | 24567 | 12672 | 11895 | 718 | 390 | 328 | 18752 | 9663 | 9089 | 5815 | | a)744625 |

PROVINCIA DI ANCONA.

Circondario unico di Ancona.

| | | | | | | | | | | | | | | |
|----------------------------------|---------------|-------------|-------------|-------------|-------------|------------|------------|------------|-------------|-------------|-------------|------------|--------------|---------------|
| 1 Agugliano | 3040 | 30 | 108 | 60 | 48 | 3 | | 3 | 93 | 42 | 51 | 15 | | 3055 |
| 2 Ancona | 46865 | 278 | 1468 | 782 | 686 | 15 | 6 | 9 | 1391 | 743 | 648 | 77 | | 46942 |
| 3 Arcevia | 9236 | 66 | 334 | 176 | 158 | 8 | 6 | 2 | 300 | 159 | 141 | 34 | | 9270 |
| 4 Barbara | 1418 | 4 | 47 | 26 | 21 | 2 | 2 | | 49 | 25 | 24 | | 2 | 1416 |
| 5 Belvedere Ostense | 2442 | 16 | 87 | 39 | 48 | 2 | | 2 | 60 | 20 | 40 | 27 | | 2469 |
| 6 Camerano | 3879 | 22 | 142 | 92 | 50 | 4 | 3 | 1 | 92 | 43 | 49 | 50 | | 3929 |
| 7 Camerata Picena | 907 | 8 | 34 | 17 | 17 | 1 | 1 | | 16 | 8 | 8 | 18 | | 925 |
| 8 Castelfidardo | 1026 | 12 | 27 | 18 | 9 | | | | 29 | 20 | 9 | | 2 | 1024 |
| 9 Castelleone di Suasa | 6628 | 43 | 221 | 111 | 110 | 5 | 2 | 3 | 185 | 86 | 99 | 36 | | 6664 |
| 10 Castelplanio | 1727 | 13 | 63 | 33 | 30 | 2 | | 2 | 45 | 21 | 24 | 18 | | 1745 |
| 11 Cerreto d'Esi | 2546 | 30 | 79 | 43 | 36 | 3 | 1 | 2 | 75 | 43 | 32 | 4 | | 2550 |
| 12 Chiaravalle | 2221 | 7 | 65 | 32 | 33 | 1 | | 1 | 68 | 32 | 36 | | 3 | 2218 |
| 13 Corinaldo | 4744 | 26 | 189 | 102 | 87 | 2 | 2 | | 204 | 116 | 88 | | 15 | 4729 |
| 14 Cupramontana | 5834 | 51 | 216 | 123 | 93 | 4 | 2 | 2 | 190 | 96 | 94 | 26 | | 5860 |
| 15 Fabriano | 4747 | 41 | 162 | 93 | 69 | 12 | 1 | 11 | 184 | 82 | 102 | | 22 | 4725 |
| 16 Falconara Marittima | 18537 | 122 | 492 | 309 | 183 | | | | 777 | 371 | 406 | | 285 | 18252 |
| 17 Fano | 4728 | 38 | 179 | 87 | 92 | 11 | 3 | 8 | 158 | 73 | 85 | 21 | | 4749 |
| 18 Fermo | 8635 | 68 | 316 | 154 | 162 | 16 | 11 | 5 | 261 | 137 | 124 | 55 | | 8690 |
| 19 Genga | 3734 | 13 | 112 | 55 | 57 | 2 | | 2 | 168 | 99 | 69 | | 56 | 3698 |
| 20 Jesi | 10664 | 151 | 559 | 260 | 299 | 22 | 12 | 10 | 587 | 300 | 287 | | 28 | 10636 |
| 21 Loreto | 8267 | 39 | 238 | 108 | 135 | 5 | 2 | 3 | 201 | 89 | 112 | 37 | | 8304 |
| 22 Majolati | 2176 | 9 | 64 | 33 | 31 | 3 | 1 | 2 | 45 | 23 | 22 | 19 | | 2193 |
| 23 Mergo | 930 | 7 | 20 | 8 | 12 | 1 | 1 | | 28 | 16 | 12 | | 8 | 922 |
| 24 Monsano | 1860 | 18 | 43 | 22 | 21 | 2 | 1 | 1 | 46 | 20 | 26 | | 3 | 1857 |
| 25 Montalboddo | 6148 | 43 | 230 | 122 | 108 | 4 | 2 | 2 | 212 | 110 | 102 | 18 | | 6166 |
| 26 Montecarotto | 2845 | 26 | 91 | 43 | 48 | 3 | 2 | 1 | 73 | 30 | 43 | 18 | | 2863 |
| 27 Montemarciano | 4551 | 56 | 173 | 75 | 98 | 10 | 2 | 8 | 179 | 82 | 97 | | 6 | 4545 |
| 28 Montenovio | 3488 | 22 | 114 | 53 | 61 | 5 | 4 | 1 | 98 | 52 | 46 | 16 | | 3504 |
| 29 Monterado | 1096 | 9 | 41 | 18 | 23 | | | | 28 | 13 | 15 | 13 | | 1109 |
| 30 Monte Roberto | 1688 | 16 | 40 | 24 | 16 | 4 | 3 | 1 | 30 | 14 | 16 | 10 | | 1698 |
| 31 Monte San Vito | 4053 | 23 | 131 | 71 | 60 | 3 | 3 | | 147 | 87 | 60 | | 16 | 4037 |
| 32 Montescirone | 1444 | 12 | 51 | 21 | 30 | 5 | 2 | 3 | 36 | 18 | 18 | 15 | | 1459 |
| 33 Morro d'Alba | 2395 | 20 | 82 | 38 | 44 | 2 | 2 | | 75 | 35 | 40 | 7 | | 2402 |
| 34 Narni | 1975 | 9 | 69 | 45 | 24 | 1 | 1 | | 50 | 25 | 25 | 19 | | 1994 |
| 35 Offagna | 2266 | 11 | 54 | 21 | 33 | | | | 62 | 25 | 37 | | 8 | 2258 |
| 36 Osimo | 7935 | 167 | 634 | 324 | 310 | 18 | 7 | 11 | 568 | 256 | 312 | 66 | | 18001 |
| 37 Paterno d'Ancona | 1269 | 5 | 31 | 12 | 19 | | | | 42 | 21 | 21 | | 11 | 1258 |
| 38 Poggio San Marcello | 1397 | 12 | 42 | 23 | 19 | 2 | 2 | | 54 | 31 | 23 | | 12 | 1385 |
| 39 Polverigi | 2319 | 22 | 89 | 55 | 34 | | | | 55 | 33 | 22 | 34 | | 2353 |
| 40 Ripe | 2125 | 18 | 87 | 42 | 45 | 6 | 3 | 3 | 74 | 33 | 41 | 15 | | 2138 |
| 41 Rosora | 1293 | 23 | 43 | 26 | 17 | | | | 44 | 20 | 24 | | 1 | 1292 |
| 42 San Marcello | 2085 | 17 | 70 | 31 | 39 | 3 | 1 | 2 | 60 | 26 | 34 | 10 | | 2995 |
| 43 Santa Maria Nuova | 1018 | 7 | 21 | 9 | 12 | | | | 30 | 17 | 13 | | 9 | 1009 |
| 44 Sassoferrato | 2706 | 6 | 76 | 39 | 37 | 2 | 2 | | 99 | 45 | 54 | | 23 | 2683 |
| 45 Senigallia | 8147 | 42 | 305 | 131 | 174 | 12 | 4 | 8 | 282 | 148 | 134 | 23 | | 8170 |
| 46 Serra de' Conti | 22524 | 174 | 700 | 372 | 328 | 48 | 23 | 25 | 696 | 360 | 336 | 4 | | 22528 |
| 47 Serra San Quirico | 2202 | 16 | 77 | 43 | 34 | | | | 80 | 43 | 37 | | 3 | 2199 |
| 48 Sirolo | 4030 | 10 | 132 | 69 | 63 | 3 | | 3 | 109 | 45 | 64 | 23 | | 2053 |
| 49 Staffolo | 2783 | 11 | 80 | 44 | 36 | 1 | 1 | | 79 | 35 | 44 | 1 | | 2784 |
| 50 Tomba di Senigallia | 2468 | 17 | 76 | 40 | 36 | | | | 84 | 49 | 35 | | 8 | 2460 |
| TOTALE DELLA PROVINCIA. | 273351 | 1924 | 8854 | 4600 | 4254 | 260 | 122 | 138 | 8630 | 4334 | 4296 | 224 | | 273575 |

a) Compresi 1873 abit. del comune di Pareto avuto dalla provincia di Genova (circondario di Savona).

TAVOLA I. — MOVIMENTO PER COMUNI.

Anno 1880.

Aquila degli Abruzzi.

| CIRCONDARI E DISTRETTI COMUNI | POPOLAZIONE 31 Dicembre 1879 | MATRIMONI | NATI | | | NATI-MORTI | | | MORTI | | | Eccedenza | | POPOLAZIONE 31 dicembre 1880 |
|--|---------------------------------|-----------|--------|--------|---------|------------|--------|---------|--------|--------|---------|-----------------------|-----------------------|---------------------------------|
| | | | TOTALE | Maschi | Femmine | TOTALE | Maschi | Femmine | TOTALE | Maschi | Femmine | dei nati sui morti | dei morti sui nati | |
| | | | | | | | | | | | | | | |
| 1 Acciano | 2049 | 18 | 77 | 42 | 35 | 18 | 10 | 8 | 53 | 23 | 30 | 24 | | 2073 |
| 2 Aquila degli Abruzzi | 17545 | 134 | 643 | 336 | 307 | | | | 479 | 249 | 230 | 161 | | 17709 |
| 3 Arischia | 1444 | 17 | 49 | 25 | 24 | | | | 78 | 40 | 38 | | 29 | 1415 |
| 4 Bagno | 2819 | 11 | 100 | 43 | 57 | | | | 71 | 38 | 33 | 29 | | 2838 |
| 5 Barete | 1302 | 6 | 32 | 14 | 18 | | | | 26 | 17 | 9 | 6 | | 1308 |
| 6 Barisciano | 3705 | 22 | 140 | 54 | 86 | 3 | 1 | 2 | 124 | 54 | 70 | 16 | | 3721 |
| 7 Bussi | 1913 | 12 | 76 | 44 | 32 | | | | 56 | 34 | 22 | 20 | | 1933 |
| 8 Cagnano Amiterno | 2363 | 16 | 88 | 41 | 47 | | | | 72 | 33 | 39 | 16 | | 2379 |
| 9 Calascio | 1887 | 22 | 67 | 34 | 33 | | | | 53 | 29 | 24 | 14 | | 1901 |
| 10 Camarda | 3436 | 13 | 104 | 61 | 43 | | | | 134 | 65 | 69 | | 30 | 3406 |
| 11 Campotosto | 2170 | 8 | 87 | 50 | 37 | | | | 145 | 75 | 70 | | 58 | 2112 |
| 12 Capestrano | 3641 | 27 | 165 | 75 | 90 | 1 | 1 | | 97 | 46 | 51 | 68 | | 3709 |
| 13 Capitignano | 1315 | 14 | 46 | 19 | 27 | | | | 46 | 23 | 23 | | | 1315 |
| 14 Caporelano | 1170 | 8 | 42 | 22 | 20 | | | | 29 | 13 | 16 | 13 | | 1183 |
| 15 Carapelle Calvisio | 1851 | 14 | 61 | 29 | 32 | 1 | | 1 | 62 | 26 | 36 | | 1 | 1850 |
| 16 Castel del Monte | 1828 | 17 | 76 | 37 | 39 | 4 | 3 | 1 | 78 | 39 | 39 | | 2 | 1826 |
| 17 Castel di Jeri | 1440 | 13 | 48 | 19 | 29 | | | | 35 | 18 | 17 | 13 | | 1453 |
| 18 Castelvecchio Subequo | 1919 | 18 | 55 | 33 | 22 | | | | 58 | 33 | 25 | | 3 | 1916 |
| 19 Collepietro | 1617 | 3 | 52 | 29 | 23 | | | | 40 | 19 | 21 | 12 | | 1629 |
| 20 Fagnano Alto | 2126 | 15 | 75 | 43 | 32 | | | | 63 | 38 | 25 | 12 | | 2138 |
| 21 Fontecchio | 1545 | 9 | 53 | 28 | 25 | | | | 67 | 34 | 26 | | 7 | 1538 |
| 22 Fossa | 1467 | 15 | 50 | 25 | 25 | | | | 47 | 22 | 25 | 3 | | 1470 |
| 23 Gagliano Aterno | 1849 | 15 | 77 | 42 | 35 | | | | 85 | 45 | 40 | | 8 | 1841 |
| 24 Goriano Sicoli | 1319 | 8 | 39 | 23 | 16 | | | | 51 | 30 | 21 | | 12 | 1307 |
| 25 Goriano Valli | 1556 | 11 | 52 | 31 | 21 | | | | 45 | 25 | 20 | 7 | | 1563 |
| 26 Lucoli | 2433 | 15 | 100 | 49 | 51 | | | | 80 | 35 | 45 | 20 | | 2453 |
| 27 Monteleale | 5632 | 46 | 202 | 99 | 103 | 1 | | 1 | 164 | 83 | 81 | 38 | | 5670 |
| 28 Navelli | 2716 | 12 | 84 | 45 | 39 | | | | 69 | 38 | 31 | 15 | | 2731 |
| 29 Oere | 1130 | 8 | 39 | 23 | 16 | 1 | | 1 | 41 | 21 | 20 | | 2 | 1128 |
| 30 Ofena | 3795 | 32 | 115 | 61 | 54 | 3 | | 3 | 163 | 83 | 80 | | 48 | 3717 |
| 31 Paganica | 5072 | 36 | 208 | 109 | 99 | | | | 117 | 65 | 52 | 31 | | 5163 |
| 32 Pizzoli | 3619 | 27 | 128 | 58 | 70 | | | | 128 | 63 | 65 | | | 3619 |
| 33 Poggio Picenze | 1060 | 5 | 33 | 17 | 16 | | | | 19 | 8 | 11 | 14 | | 1074 |
| 34 Prata d'Ansidonia | 1843 | 11 | 62 | 34 | 28 | | | | 61 | 19 | 42 | 1 | | 1844 |
| 35 Preturo | 1718 | 4 | 62 | 41 | 21 | | | | 48 | 24 | 24 | 14 | | 1732 |
| 36 Rocca di Cambio | 746 | 6 | 28 | 11 | 17 | | | | 19 | 8 | 11 | 9 | | 755 |
| 37 Rocca di Mezzo | 2488 | 23 | 115 | 55 | 60 | | | | 64 | 29 | 35 | 51 | | 2539 |
| 38 Rojo Piano | 1286 | 15 | 47 | 19 | 28 | | | | 26 | 13 | 13 | 21 | | 1307 |
| 39 San Demetrio ne' Vestini | 2789 | 19 | 85 | 41 | 44 | | | | 64 | 29 | 35 | 21 | | 2810 |
| 40 San Pio delle Camere | 1424 | 9 | 54 | 31 | 23 | 1 | | 1 | 26 | 15 | 11 | 28 | | 1452 |
| 41 Sant'Eusanio Forconese | 1036 | 7 | 32 | 13 | 19 | | | | 16 | 8 | 8 | 16 | | 1052 |
| 42 Santo Stefano di Sessanio | 1221 | 6 | 50 | 26 | 24 | | | | 41 | 23 | 18 | 9 | | 1230 |
| 43 Sassa | 1886 | 14 | 55 | 22 | 33 | | | | 52 | 26 | 26 | 3 | | 1889 |
| 44 Scoppito | 1399 | 9 | 34 | 14 | 20 | | | | 25 | 13 | 12 | 9 | | 1408 |
| 45 Secinaro | 1274 | 8 | 59 | 30 | 29 | | | | 67 | 36 | 31 | | 8 | 1266 |
| 46 Tione | 783 | 7 | 16 | 7 | 9 | | | | 17 | 7 | 10 | | 1 | 782 |
| 47 Tornimparte | 2655 | 22 | 65 | 36 | 29 | | | | 93 | 43 | 50 | | 28 | 2627 |
| 48 Villa Sant'Angelo | 671 | 10 | 25 | 9 | 16 | | | | 16 | 8 | 8 | 9 | | 680 |
| TOTALE | 113922 | 817 | 4052 | 2049 | 2003 | 33 | 17 | 16 | 3503 | 1765 | 1738 | 549 | | 114471 |

Circondario di Avezzano.

| | | | | | | | | | | | | | | |
|-------------------------------|------|----|-----|-----|-----|-------|-------|-------|-----|-----|-----|-------|-------|------|
| 1 Ajelli | 1744 | 11 | 51 | 27 | 24 | 2 | 2 | | 27 | 17 | 10 | 24 | | 1768 |
| 2 Avezzano | 6538 | 43 | 220 | 117 | 103 | 2 | 1 | 1 | 207 | 118 | 89 | 13 | | 6551 |
| 3 Balsorano | 2961 | 20 | 88 | 52 | 36 | | | | 123 | 74 | 49 | | 35 | 2926 |
| 4 Bisegna | 1123 | 17 | 51 | 28 | 23 | | | | 45 | 19 | 26 | 6 | | 1129 |
| 5 Canistro | 1058 | 9 | 37 | 18 | 19 | | | | 26 | 13 | 13 | 11 | | 1069 |
| 6 Capistrello | 3698 | 18 | 133 | 72 | 61 | | | | 97 | 47 | 50 | 36 | | 3734 |
| 7 Cappadocia | 2427 | 23 | 97 | 53 | 44 | | | | 96 | 46 | 50 | 1 | | 2428 |
| 8 Carsoli | 5669 | 29 | 188 | 103 | 85 | | | | 166 | 80 | 86 | 22 | | 5691 |
| 9 Castellafiume | 1658 | 6 | 35 | 19 | 16 | 1 | 1 | | 71 | 26 | 45 | | 36 | 1622 |
| 10 Celano | 7281 | 54 | 308 | 181 | 127 | 6 | 5 | 1 | 273 | 146 | 127 | 35 | | 7316 |
| 11 Cerchio | 1884 | 23 | 83 | 42 | 41 | | | | 98 | 47 | 51 | | 15 | 1869 |
| 12 Civita d'Antino | 1734 | 19 | 46 | 26 | 20 | | | | 14 | 7 | 7 | 32 | | 1766 |
| 13 Civitella Roveto | 2146 | 9 | 71 | 38 | 33 | | | | 64 | 34 | 30 | 7 | | 2153 |
| 14 Cocullo | 1353 | 17 | 53 | 29 | 24 | 4 | 3 | 1 | 52 | 31 | 21 | 1 | | 1354 |
| 15 Collaromele | 1558 | 19 | 58 | 30 | 28 | | | | 83 | 34 | 49 | | 25 | 1533 |
| 16 Collelongo | 1802 | 17 | 85 | 46 | 39 | 5 | 2 | 3 | 56 | 25 | 31 | 29 | | 1831 |
| 17 Gioia de' Marsi | 2604 | 18 | 137 | 71 | 66 | 4 | 2 | 2 | 88 | 40 | 48 | 49 | | 2653 |
| 18 Lecce nei Marsi | 1535 | 13 | 60 | 34 | 26 | 1 | 1 | | 50 | 27 | 23 | 10 | | 1545 |

TAVOLA I. — MOVIMENTO PER COMUNI.

Anno 1880.

Aquila degli Abruzzi.

| CIRCONDARI E DISTRETTI — COMUNI | POPOLAZIONE 31 Dicembre 1879 | MATRIMONI | NATI | | | NATI-MORTI | | | MORTI | | | Eccedenza | | POPOLAZIONE 31 dicembre 1880 |
|--|---------------------------------|-----------|--------|--------|---------|------------|--------|---------|--------|--------|---------|-----------------------|-----------------------|---------------------------------|
| | | | TOTALE | Maschi | Femmine | TOTALE | Maschi | Femmine | TOTALE | Maschi | Femmine | dei nati sui morti | dei morti sui nati | |
| 19 Luco | 3627 | 21 | 168 | 84 | 84 | 1 | 1 | | 100 | 67 | 33 | 68 | | 3695 |
| 20 Magliano dei Marsi | 4423 | 25 | 155 | 83 | 72 | 2 | | 2 | 197 | 77 | 120 | | 42 | 4381 |
| 21 Massa d'Albe | 4293 | 30 | 81 | 42 | 39 | | | | 72 | 40 | 32 | 9 | | 4302 |
| 22 Morino | 2042 | 16 | 60 | 31 | 29 | | | | 73 | 46 | 27 | | 13 | 2029 |
| 23 Opi | 664 | 6 | 31 | 14 | 17 | | | | 14 | 9 | 5 | 17 | | 681 |
| 24 Ortona dei Marsi | 2999 | 17 | 100 | 61 | 48 | | | | 81 | 45 | 36 | 28 | | 3027 |
| 25 Ortucchio | 1757 | 7 | 77 | 43 | 34 | | | | 40 | 24 | 16 | 37 | | 1794 |
| 26 Ovindoli | 1849 | 20 | 76 | 34 | 42 | | | | 63 | 25 | 38 | 13 | | 1862 |
| 27 Pereto | 320 | 18 | 82 | 32 | 50 | | | | 96 | 51 | 45 | | 14 | 3191 |
| 28 Pescasseroli | 2178 | 35 | 96 | 44 | 52 | 1 | | 1 | 105 | 38 | 67 | | 9 | 2169 |
| 29 Pescina | 5698 | 62 | 281 | 156 | 125 | 6 | 3 | 3 | 237 | 132 | 105 | 44 | | 5742 |
| 30 Santo Marie | 2970 | 17 | 90 | 44 | 46 | 1 | 1 | | 97 | 47 | 50 | | 7 | 2963 |
| 31 San Vincenzo Valle Roveto | 3867 | 15 | 83 | 46 | 37 | | | | 83 | 46 | 37 | | | 3867 |
| 32 Scurcola | 3852 | 20 | 123 | 54 | 69 | | | | 139 | 66 | 73 | | 16 | 3836 |
| 33 Tagliacozzo | 8119 | 47 | 293 | 156 | 137 | 5 | 5 | | 288 | 143 | 145 | 5 | | 8124 |
| 34 Trasacco | 1524 | 11 | 88 | 43 | 45 | | | | 73 | 32 | 41 | 15 | | 1539 |
| 35 Villavallelonga | 1764 | 17 | 75 | 37 | 38 | 5 | 5 | | 51 | 22 | 29 | 24 | | 1788 |
| TOTALE | 103604 | 749 | 3769 | 1990 | 1779 | 46 | 32 | 14 | 3445 | 1741 | 1704 | 324 | | 103928 |

Circondario di Cittaducale.

| | | | | | | | | | | | | | | |
|---------------------------------------|-------|-----|------|-----|-----|-------|-------|-------|------|-----|-----|-------|-------|-------|
| 1 Accumoli | 2327 | 16 | 64 | 31 | 33 | | | | 72 | 31 | 41 | | 8 | 2319 |
| 2 Amatrice | 6757 | 52 | 230 | 138 | 92 | | | | 225 | 98 | 127 | 5 | | 6742 |
| 3 Antrodoco | 4002 | 37 | 139 | 62 | 77 | | | | 126 | 72 | 54 | 13 | | 4015 |
| 4 Borbona | 1646 | 15 | 53 | 19 | 34 | | | | 40 | 20 | 20 | 13 | | 1659 |
| 5 Borgocollefegato | 5145 | 26 | 120 | 68 | 52 | | | | 173 | 96 | 77 | | 53 | 5092 |
| 6 Borgo Velino | 1328 | 4 | 46 | 25 | 21 | 1 | 1 | | 42 | 19 | 23 | 4 | | 1332 |
| 7 Cantalice | 2253 | 8 | 76 | 45 | 31 | | | | 62 | 35 | 27 | 14 | | 2267 |
| 8 Castel Sant'Angelo | 2173 | 19 | 68 | 32 | 36 | | | | 81 | 35 | 46 | | 13 | 2160 |
| 9 Cittaducale | 4210 | 18 | 138 | 77 | 61 | 2 | 1 | 1 | 122 | 63 | 59 | 16 | | 4226 |
| 10 Cittareale | 1382 | 12 | 49 | 21 | 28 | 4 | 3 | 1 | 62 | 31 | 31 | | 13 | 1369 |
| 11 Fiamignano | 3489 | 33 | 94 | 50 | 44 | | | | 127 | 66 | 61 | | 33 | 3456 |
| 12 Leonessa | 5697 | 43 | 219 | 113 | 106 | | | | 304 | 154 | 150 | | 85 | 5612 |
| 13 Lugnano di Villa Trojana | 1326 | 7 | 29 | 12 | 17 | | | | 34 | 18 | 16 | | 5 | 1321 |
| 14 Micigliano | 621 | 5 | 26 | 13 | 13 | | | | 18 | 3 | 15 | 8 | | 629 |
| 15 Pescocochiano | 4624 | 11 | 102 | 53 | 49 | | | | 158 | 105 | 53 | | 56 | 4688 |
| 16 Petrella Salto | 4436 | 18 | 119 | 72 | 47 | | | | 135 | 72 | 63 | | 16 | 4420 |
| 17 Posta | 2077 | 13 | 41 | 22 | 19 | | | | 70 | 33 | 37 | | 29 | 2048 |
| TOTALE | 53473 | 337 | 1613 | 853 | 760 | 7 | 5 | 2 | 1851 | 951 | 900 | | 238 | 53235 |

Circondario di Solmona.

| | | | | | | | | | | | | | | |
|----------------------------------|-------|-----|------|------|------|-------|-------|-------|------|------|------|-------|-------|-------|
| 1 Alfedena | 1878 | 12 | 69 | 38 | 31 | 4 | 1 | 3 | 86 | 35 | 51 | | 17 | 1861 |
| 2 Anversa | 1668 | 15 | 49 | 30 | 19 | | | | 61 | 32 | 29 | | 12 | 2656 |
| 3 Ateleta | 2859 | 16 | 126 | 70 | 56 | 1 | 1 | | 99 | 59 | 40 | 27 | | 2886 |
| 4 Barrea | 1516 | 12 | 58 | 33 | 25 | | | | 58 | 26 | 32 | | | 1516 |
| 5 Bugnara | 2625 | 28 | 110 | 57 | 53 | 2 | 2 | | 56 | 37 | 19 | 54 | | 2679 |
| 6 Campo di Giove | 2019 | 19 | 61 | 38 | 23 | 1 | 1 | | 72 | 24 | 48 | | 11 | 2038 |
| 7 Castel di Sangro | 5574 | 51 | 260 | 119 | 141 | 17 | 6 | 11 | 204 | 104 | 100 | 56 | | 5630 |
| 8 Civitella Alfedena | 671 | 3 | 30 | 18 | 12 | | | | 28 | 12 | 16 | 2 | | 673 |
| 9 Introdaequa | 3376 | 33 | 138 | 70 | 68 | 1 | 1 | | 106 | 56 | 50 | 32 | | 3408 |
| 10 Pacentro | 4142 | 22 | 132 | 74 | 58 | 2 | 2 | | 165 | 86 | 79 | | 33 | 4109 |
| 11 Pentima | 2600 | 28 | 105 | 55 | 50 | | | | 91 | 53 | 38 | 14 | | 2614 |
| 12 Pescocostanzo | 2240 | 13 | 62 | 37 | 25 | 2 | 1 | 1 | 68 | 37 | 31 | | 6 | 2234 |
| 13 Pettorano sul Gizio | 3902 | 47 | 163 | 73 | 90 | 8 | 7 | 1 | 149 | 69 | 80 | 14 | | 3916 |
| 14 Popoli | 7254 | 58 | 277 | 140 | 137 | 21 | 11 | 10 | 174 | 92 | 82 | 103 | | 7357 |
| 15 Pratola Peligna | 7246 | 54 | 286 | 164 | 122 | 1 | 1 | | 234 | 102 | 132 | 52 | | 7298 |
| 16 Prezza | 2096 | 9 | 82 | 33 | 49 | | | | 46 | 21 | 25 | 36 | | 2132 |
| 17 Rajano | 3415 | 20 | 144 | 73 | 71 | | | | 124 | 66 | 58 | 20 | | 3435 |
| 18 Rivisonoli | 1612 | 19 | 56 | 30 | 26 | 3 | 1 | 2 | 48 | 25 | 23 | 8 | | 1620 |
| 19 Roccasasale | 1736 | 11 | 70 | 35 | 35 | 1 | 1 | | 72 | 42 | 30 | | 2 | 1734 |
| 20 Rocca Pia | 1005 | 8 | 46 | 32 | 14 | | | | 42 | 20 | 22 | 4 | | 1009 |
| 21 Roccaraso | 2018 | 17 | 89 | 42 | 47 | 2 | 1 | 1 | 60 | 26 | 34 | 29 | | 2047 |
| 22 Scanno | 2826 | 31 | 108 | 57 | 51 | 3 | 1 | 2 | 63 | 39 | 24 | 45 | | 2871 |
| 23 Seontrone | 1396 | 6 | 46 | 24 | 22 | | | | 61 | 21 | 40 | | 15 | 1381 |
| 24 Solmona | 16154 | 132 | 626 | 326 | 300 | 16 | 10 | 6 | 412 | 198 | 214 | 214 | | 16368 |
| 25 Villalago | 987 | 15 | 47 | 29 | 18 | 1 | 1 | | 28 | 16 | 12 | 19 | | 1006 |
| 26 Villetta Barrea | 1252 | 11 | 45 | 24 | 21 | 6 | 3 | 3 | 33 | 17 | 16 | 12 | | 1264 |
| 27 Vittorito | 1805 | 17 | 64 | 31 | 30 | 4 | 3 | 1 | 82 | 49 | 33 | | 18 | 1787 |
| TOTALE | 85872 | 707 | 3349 | 1755 | 1594 | 96 | 55 | 41 | 2722 | 1364 | 1358 | 627 | | 86499 |

TAVOLA I. — MOVIMENTO PER COMUNI.

Anno 1880.

Aquila degli Abruzzi.

| CIRCONDARI E DISTRETTI — COMUNI | POPOLAZIONE 31 Dicembre 1879 | MATRIMONI | NATI | | | NATI-MORTI | | | MORTI | | | Eccedenza | | POPOLAZIONE 31 dicembre 1880 |
|---------------------------------------|---------------------------------|-----------|-----------------------------------|--------|---------|------------|--------|---------|--------|--------|---------|-----------------------|-----------------------|---------------------------------|
| | | | TOTALE | Maschi | Femmine | TOTALE | Maschi | Femmine | TOTALE | Maschi | Femmine | dei nati sui morti | dei morti sui nati | |
| | | | 48 AQUILA DEGLI ABRUZZI | 113922 | 817 | 4052 | 2049 | 2003 | 33 | 17 | 16 | 3503 | 1765 | |
| 35 AVEZZANO | 103604 | 749 | 3769 | 1990 | 1779 | 46 | 32 | 14 | 3445 | 1741 | 1704 | 324 | | 103928 |
| 17 CITTADUCALE | 53473 | 337 | 1613 | 853 | 760 | 7 | 5 | 2 | 1851 | 951 | 900 | 238 | | 53235 |
| 27 SOLMONA | 85872 | 707 | 3349 | 1755 | 1594 | 96 | 55 | 41 | 2722 | 1364 | 1358 | 627 | | 86499 |
| TOTALE DELLA PROVINCIA | 356871 | 2610 | 12783 | 6647 | 6136 | 182 | 109 | 73 | 11521 | 5821 | 5700 | 1262 | | 358133 |

RIEPILOGO.

PROVINCIA DI AREZZO.

Circondario unico di Arezzo.

| | | | | | | | | | | | | | | |
|---|--------|------|------|------|------|-------|-------|-------|------|------|------|-------|-------|--------|
| 1 Anghiari | 7004 | 38 | 215 | 105 | 110 | 14 | 8 | 6 | 203 | 117 | 86 | 12 | | 7016 |
| 2 Arezzo | 39463 | 184 | 1030 | 516 | 514 | 32 | 14 | 18 | 1384 | 712 | 672 | 354 | | 39109 |
| 3 Badia Tedalda | 2436 | 19 | 89 | 47 | 42 | | | | 59 | 32 | 27 | 30 | | 2466 |
| 4 Bibbiena | 5815 | 38 | 193 | 108 | 85 | 10 | 4 | 6 | 178 | 78 | 100 | 15 | | 5828 |
| 5 Bucine | 7637 | 45 | 216 | 103 | 113 | 6 | 2 | 4 | 292 | 158 | 134 | 76 | | 7561 |
| 6 Capolone | 2832 | 18 | 60 | 32 | 28 | 3 | 2 | 1 | 66 | 37 | 29 | 6 | | 2826 |
| 7 Caprese | 2233 | 21 | 72 | 29 | 43 | | | | 63 | 27 | 36 | 9 | | 2242 |
| 8 Castel Focognano | 3583 | 30 | 123 | 65 | 58 | 4 | 4 | | 122 | 61 | 61 | 1 | | 3584 |
| 9 Castelfranco di Sopra | 3089 | 14 | 103 | 58 | 45 | 3 | 3 | | 91 | 51 | 40 | 12 | | 3101 |
| 10 Castel San Niccolò | 5578 | 43 | 227 | 113 | 114 | 14 | 4 | 10 | 231 | 114 | 117 | 4 | | 5574 |
| 11 Castiglion Fibocchi | 1244 | 1 | 32 | 20 | 12 | 3 | 2 | 1 | 42 | 27 | 15 | 10 | | 1234 |
| 12 Castiglion Fiorentino | 13159 | 60 | 362 | 171 | 191 | 8 | 4 | 4 | 482 | 244 | 238 | 120 | | 13039 |
| 13 Cavriglia | 4675 | 32 | 127 | 66 | 61 | 6 | 3 | 3 | 124 | 69 | 55 | 3 | | 4678 |
| 14 Chitignano | 1250 | 6 | 46 | 27 | 19 | 2 | 1 | 1 | 32 | 16 | 14 | 14 | | 1264 |
| 15 Chiusi in Casentino | 2626 | 17 | 99 | 51 | 48 | 4 | 3 | 1 | 66 | 33 | 33 | 33 | | 2659 |
| 16 Civitella in Val di Chiana | 6293 | 29 | 163 | 87 | 76 | 9 | 5 | 4 | 210 | 109 | 101 | 47 | | 6246 |
| 17 Cortona | 27239 | 102 | 768 | 401 | 367 | 32 | 18 | 14 | 984 | 488 | 496 | 216 | | 27023 |
| 18 Fojano della Chiana | 7763 | 38 | 238 | 119 | 119 | 13 | 6 | 7 | 214 | 115 | 99 | 24 | | 7787 |
| 19 Laterina | 2542 | 23 | 56 | 28 | 28 | 2 | 1 | 1 | 70 | 32 | 38 | 14 | | 2528 |
| 20 Loro Ciuffenna | 5339 | 43 | 173 | 89 | 84 | 9 | 5 | 4 | 157 | 81 | 76 | 16 | | 5355 |
| 21 Lucignano | 4171 | 23 | 139 | 65 | 74 | 7 | 3 | 4 | 135 | 65 | 70 | 4 | | 4175 |
| 22 Marciano | 2619 | 9 | 71 | 45 | 26 | 1 | | 1 | 88 | 47 | 41 | 17 | | 2602 |
| 23 Montemignajo | 1024 | 7 | 57 | 36 | 21 | 2 | 1 | 1 | 47 | 28 | 19 | 10 | | 1034 |
| 24 Monterchi | 3093 | 10 | 91 | 53 | 38 | 3 | 1 | 2 | 131 | 65 | 66 | 40 | | 3053 |
| 25 Monte San Savino | 7995 | 50 | 224 | 116 | 108 | 9 | 4 | 5 | 290 | 149 | 141 | 66 | | 7929 |
| 26 Monte Santa Maria Tiberina | 3149 | 9 | 75 | 41 | 34 | 2 | 2 | | 92 | 47 | 45 | 17 | | 3132 |
| 27 Monteverchi | 9932 | 98 | 274 | 136 | 138 | 13 | 9 | 4 | 416 | 217 | 199 | 142 | | 9790 |
| 28 Ortignano Raggiolo | 1951 | 4 | 75 | 37 | 38 | 3 | 2 | 1 | 54 | 32 | 22 | 21 | | 1972 |
| 29 Pergine | 2497 | 13 | 52 | 23 | 29 | 1 | 1 | | 87 | 44 | 43 | 35 | | 2462 |
| 30 Pian di Scò | 3083 | 23 | 96 | 44 | 52 | | | | 120 | 62 | 58 | 24 | | 3059 |
| 31 Pieve Santo Stefano | 5093 | 33 | 151 | 73 | 78 | 4 | 3 | 1 | 110 | 60 | 50 | 41 | | 5134 |
| 32 Poppi | 6547 | 38 | 228 | 125 | 103 | 8 | 4 | 4 | 228 | 126 | 102 | | 6547 | |
| 33 Pratovecchio | 4772 | 24 | 190 | 93 | 97 | 4 | 2 | 2 | 112 | 58 | 54 | 78 | | 4850 |
| 34 San Giovanni Valdarno | 4647 | 34 | 144 | 71 | 73 | 16 | 8 | 8 | 163 | 86 | 77 | 19 | | 4628 |
| 35 San Sepolcro | 8454 | 51 | 233 | 114 | 119 | 4 | 2 | 2 | 221 | 112 | 109 | 12 | | 8466 |
| 36 Sestino | 2531 | 31 | 74 | 34 | 40 | 2 | 2 | | 47 | 27 | 20 | 27 | | 2558 |
| 37 Stia | 3482 | 31 | 133 | 75 | 58 | 3 | 1 | 2 | 84 | 50 | 34 | 49 | | 3531 |
| 38 Subbiano | 3884 | 27 | 128 | 65 | 63 | 4 | 3 | 1 | 82 | 45 | 37 | 46 | | 3930 |
| 39 Talla | 2643 | 11 | 103 | 47 | 56 | 2 | 1 | 1 | 89 | 59 | 30 | 14 | | 2657 |
| 40 Terranova Bracciolini | 8187 | 39 | 245 | 142 | 103 | 14 | 9 | 5 | 220 | 118 | 102 | 25 | | 8212 |
| TOTALE DELLA PROVINCIA | 241352 | 1366 | 7175 | 3670 | 3505 | 276 | 147 | 129 | 7886 | 4098 | 3788 | 711 | | 240641 |

PROVINCIA DI ASCOLI PICENO.

Circondario di Ascoli Piceno.

| | | | | | | | | | | | | | | |
|----------------------------------|-------|-----|-----|-----|-----|-------|-------|-------|-----|-----|-----|----|-------|-------|
| 1 Acquasanta | 6003 | 27 | 178 | 101 | 77 | 7 | 7 | | 175 | 91 | 84 | 3 | | 6006 |
| 2 Acquaviva Picena | 2194 | 22 | 76 | 35 | 41 | 5 | 4 | 1 | 63 | 28 | 35 | 13 | | 2207 |
| 3 Amandola | 4932 | 29 | 121 | 62 | 59 | 7 | 4 | 3 | 111 | 50 | 61 | 10 | | 4942 |
| 4 Appignano del Tronto | 1764 | 12 | 56 | 32 | 24 | 3 | 2 | 1 | 32 | 15 | 17 | 24 | | 1788 |
| 5 Arquata del Tronto | 4528 | 37 | 187 | 99 | 88 | 4 | 4 | | 183 | 101 | 82 | 4 | | 4532 |
| 6 Ascoli Piceno | 22937 | 122 | 601 | 323 | 278 | 26 | 13 | 13 | 582 | 268 | 314 | 19 | | 22956 |
| 7 Carassai | 1912 | 21 | 64 | 29 | 35 | 3 | | 3 | 73 | 39 | 34 | 9 | | 1903 |
| 8 Castel di Lama | 1757 | 6 | 61 | 32 | 29 | 3 | 1 | 2 | 40 | 16 | 24 | 21 | | 1778 |
| 9 Castignano | 3235 | 16 | 100 | 54 | 46 | 7 | 3 | 4 | 74 | 32 | 42 | 26 | | 3261 |
| 10 Castorano | 1079 | 6 | 44 | 20 | 24 | | | | 33 | 19 | 14 | 11 | | 1090 |
| 11 Colli del Tronto | 1268 | 4 | 37 | 18 | 19 | 3 | 2 | 1 | 28 | 14 | 14 | 9 | | 1277 |
| 12 Comunanza | 3073 | 18 | 77 | 43 | 34 | 8 | 3 | 5 | 86 | 42 | 44 | 9 | | 3064 |

TAVOLA I. — MOVIMENTO PER COMUNI.

Anno 1880.

Ascoli Piceno.

| CIRCONDARI E DISTRETTI COMUNI | POPOLAZIONE 31 Dicembre 1879 | MATRIMONI | NATI | | | NATI-MORTI | | | MORTI | | | Eccedenza | | POPOLAZIONE 31 dicembre 1880 |
|---------------------------------------|---------------------------------|-----------|--------|--------|---------|------------|--------|---------|--------|--------|---------|-----------------------|-----------------------|---------------------------------|
| | | | TOTALE | Maschi | Femmine | TOTALE | Maschi | Femmine | TOTALE | Maschi | Femmine | dei nati sui morti | dei morti sui nati | |
| 13 Folignano | 2075 | 9 | 51 | 24 | 27 | 3 | 1 | 2 | 67 | 36 | 31 | | 16 | 2059 |
| 14 Force | 2987 | 32 | 74 | 33 | 41 | 1 | 1 | | 73 | 33 | 40 | 1 | | 2988 |
| 15 Maltignano | 1080 | 7 | 31 | 18 | 13 | | | | 21 | 6 | 15 | 10 | | 1090 |
| 16 Montampolo del Tronto | 2502 | 17 | 51 | 22 | 29 | 1 | | 1 | 55 | 29 | 26 | | 4 | 2298 |
| 17 Montalto delle Marche | 3258 | 30 | 110 | 61 | 49 | 6 | 4 | 2 | 97 | 49 | 48 | 13 | | 3271 |
| 18 Montedivove | 1156 | 4 | 36 | 16 | 20 | 1 | 1 | | 37 | 20 | 17 | | 1 | 1155 |
| 19 Monte Fortino | 2478 | 20 | 63 | 32 | 31 | 4 | 4 | | 49 | 26 | 23 | 14 | | 2492 |
| 20 Montegallo | 2412 | | 61 | 31 | 30 | | | | 67 | 37 | 30 | | 6 | 2406 |
| 21 Montemacaco | 1587 | 2 | 36 | 16 | 20 | 1 | | 1 | 30 | 17 | 13 | 6 | | 1593 |
| 22 Monteprandone | 3858 | 30 | 131 | 59 | 72 | 6 | 3 | 3 | 76 | 33 | 43 | 55 | | 3913 |
| 23 Offida | 4986 | 32 | 181 | 89 | 92 | 11 | 4 | 7 | 125 | 61 | 64 | 56 | | 5042 |
| 24 Palmiano | 582 | 1 | 11 | 6 | 5 | | | | 15 | 7 | 8 | | 4 | 578 |
| 25 Rocca del Fluvione | 2290 | 15 | 65 | 39 | 26 | 1 | | 1 | 75 | 34 | 41 | | 10 | 2280 |
| 26 Rotella | 2272 | 10 | 61 | 40 | 21 | | | | 80 | 47 | 33 | | 19 | 2253 |
| 27 San Benedetto del Tronto | 6574 | 55 | 189 | 87 | 102 | 6 | 4 | 2 | 128 | 66 | 62 | 61 | | 6635 |
| 28 Spinetoli | 2200 | 34 | 73 | 42 | 31 | | | | 45 | 15 | 30 | 28 | | 2228 |
| 29 Venarotta | 3504 | 22 | 83 | 45 | 38 | 5 | 3 | 2 | 66 | 31 | 35 | 17 | | 3521 |
| TOTALE | 100283 | 640 | 2909 | 1508 | 1401 | 122 | 68 | 54 | 2586 | 1262 | 1324 | 323 | | 100606 |

Circondario di Fermo.

| | | | | | | | | | | | | | | |
|---|--------|-----|------|------|------|-------|-------|-------|------|------|------|-------|-------|--------|
| 1 Altidona | 1320 | 11 | 43 | 19 | 24 | 1 | 1 | | 33 | 11 | 22 | 10 | | 1330 |
| 2 Belmonte Piceno | 1037 | 11 | 34 | 19 | 15 | 1 | | 1 | 33 | 19 | 14 | 1 | | 1038 |
| 3 Campofilone | 1542 | 7 | 49 | 25 | 24 | | | | 39 | 19 | 20 | 10 | | 1552 |
| 4 Cossignano | 1531 | 12 | 66 | 33 | 33 | 3 | 2 | 1 | 58 | 31 | 27 | 8 | | 1539 |
| 5 Cupra Marittima | 2388 | 23 | 75 | 38 | 37 | 2 | | 2 | 49 | 25 | 24 | 26 | | 2414 |
| 6 Falterone | 4013 | 36 | 161 | 90 | 71 | | | | 135 | 63 | 72 | 26 | | 4039 |
| 7 Fermo | 18569 | 120 | 664 | 342 | 322 | 19 | 7 | 12 | 606 | 302 | 304 | 58 | | 18427 |
| 8 Francavilla d'Ete | 1305 | 11 | 43 | 22 | 21 | | | | 35 | 16 | 19 | 8 | | 1313 |
| 9 Grottammare | 3776 | 31 | 109 | 49 | 60 | 8 | 5 | 3 | 76 | 32 | 44 | 33 | | 3809 |
| 10 Grottazzolina | 1518 | 13 | 46 | 23 | 23 | | | | 39 | 19 | 20 | 7 | | 1525 |
| 11 Lapedona | 1294 | 11 | 42 | 16 | 26 | 1 | 1 | | 42 | 22 | 20 | | | 1294 |
| 12 Magliano di Tenna | 1051 | 4 | 38 | 19 | 19 | | | | 29 | 11 | 18 | 9 | | 1060 |
| 13 Massa Fermana | 1457 | 9 | 43 | 21 | 22 | 1 | | 1 | 39 | 13 | 26 | 4 | | 1461 |
| 14 Massignano | 1942 | 12 | 63 | 29 | 34 | 3 | 3 | | 53 | 27 | 26 | 10 | | 1952 |
| 15 Montappone | 2321 | 9 | 73 | 41 | 32 | 2 | | 2 | 80 | 46 | 34 | | 7 | 2314 |
| 16 Monte Falcone Appennino | 2030 | 6 | 57 | 26 | 31 | 3 | | 3 | 43 | 18 | 25 | 14 | | 2044 |
| 17 Monte Fiore dell'Aso | 2152 | 24 | 82 | 45 | 37 | 8 | 5 | 3 | 67 | 34 | 33 | 15 | | 2167 |
| 18 Monte Giberto | 1331 | 11 | 31 | 13 | 18 | | | | 41 | 20 | 21 | | 10 | 1321 |
| 19 Monte Giorgio | 6163 | 28 | 185 | 95 | 90 | 14 | 7 | 7 | 181 | 95 | 86 | 4 | | 6167 |
| 20 Montegranaro | 4386 | 32 | 146 | 74 | 72 | 5 | 3 | 2 | 127 | 65 | 62 | 19 | | 4405 |
| 21 Monteleone di Fermo | 1494 | 8 | 39 | 21 | 18 | 4 | 1 | 3 | 42 | 19 | 23 | | 3 | 1491 |
| 22 Montelparo | 1448 | 8 | 46 | 24 | 22 | 3 | 1 | 2 | 46 | 25 | 21 | | | 1448 |
| 23 Monte Rinaldo | 823 | 5 | 22 | 14 | 8 | | | | 9 | 4 | 5 | 13 | | 836 |
| 24 Monterubbiano | 3626 | 33 | 107 | 56 | 51 | 2 | 1 | 1 | 86 | 53 | 53 | 21 | | 3647 |
| 25 Monte San Pietrangeli | 2279 | 12 | 73 | 43 | 30 | 2 | 1 | 1 | 81 | 33 | 48 | | 8 | 2271 |
| 26 Monte San Pietro Morico | 662 | 2 | 11 | 6 | 5 | | | | 21 | 12 | 9 | | 10 | 652 |
| 27 Monte Urano | 2234 | 22 | 98 | 47 | 51 | | | | 111 | 48 | 63 | | 13 | 2221 |
| 28 Monte Vidon Combatte | 1083 | 9 | 32 | 17 | 15 | 4 | 3 | 1 | 13 | 6 | 7 | 19 | | 1102 |
| 29 Monte Vidon Corrado | 1300 | 15 | 42 | 26 | 16 | | | | 43 | 24 | 19 | | 1 | 1299 |
| 30 Montottone | 1610 | 10 | 56 | 24 | 32 | | | | 48 | 15 | 33 | 8 | | 1618 |
| 31 Ortezzano | 861 | 1 | 18 | 9 | 9 | | | | 19 | 9 | 10 | | 1 | 860 |
| 32 Pedaso | 729 | 6 | 28 | 16 | 12 | 1 | 1 | | 19 | 7 | 12 | 9 | | 738 |
| 33 Petritoli | 2892 | 24 | 88 | 47 | 41 | 9 | 5 | 4 | 91 | 46 | 45 | | 3 | 2889 |
| 34 Ponzano di Fermo | 1386 | 17 | 47 | 20 | 27 | | | | 46 | 21 | 25 | 1 | | 1387 |
| 35 Porto San Giorgio | 3502 | 21 | 132 | 73 | 59 | 3 | 1 | 2 | 141 | 71 | 70 | | 9 | 3893 |
| 36 Rapagnano | 1510 | 10 | 35 | 22 | 13 | 3 | 2 | 1 | 32 | 14 | 18 | 3 | | 1513 |
| 37 Ripatransone | 6187 | 48 | 218 | 120 | 98 | 8 | 6 | 2 | 185 | 98 | 87 | 33 | | 6220 |
| 38 Santa Vittoria in Materano | 9776 | 69 | 271 | 152 | 119 | 14 | 6 | 8 | 298 | 152 | 146 | | 27 | 9749 |
| 39 Sant'Elpidio a Mare | 2249 | 11 | 68 | 38 | 30 | 1 | 1 | | 62 | 31 | 31 | 6 | | 2255 |
| 40 Servigliano | 2229 | 24 | 76 | 41 | 35 | 3 | 1 | 2 | 55 | 33 | 22 | 21 | | 2250 |
| 41 Torre San Patrizio | 1121 | 12 | 40 | 17 | 23 | 5 | 3 | 2 | 31 | 12 | 19 | 9 | | 1130 |
| TOTALE | 110327 | 788 | 3597 | 1872 | 1725 | 133 | 67 | 66 | 3284 | 1621 | 1663 | 313 | | 110640 |

RIEPILOGO

| | | | | | | | | | | | | | | |
|----------------------------------|--------|------|------|------|------|-----|-----|-----|------|------|------|-----|-------|--------|
| 29 ASCOLI PICENO | 100283 | 640 | 2909 | 1508 | 1401 | 122 | 68 | 54 | 2586 | 1262 | 1324 | 323 | | 100606 |
| 41 FERMO | 110327 | 788 | 3597 | 1872 | 1725 | 133 | 67 | 66 | 3284 | 1621 | 1663 | 313 | | 110640 |
| TOTALE DELLA PROVINCIA | 210610 | 1428 | 6506 | 3380 | 3126 | 255 | 135 | 120 | 5870 | 2883 | 2987 | 636 | | 211246 |

TAVOLA I. — MOVIMENTO PER COMUNI.

Anno 1880.

Avellino.

| CIRCONDARI E DISTRETTI — COMUNI | POPOLAZIONE 31 Dicembre 1879 | MATRIMONI | NATI | | | NATI-MORTI | | | MORTI | | | Eccedenza | | POPOLAZIONE 31 dicembre 1880 |
|---|----------------------------------|-----------|--------|--------|---------|------------|--------|---------|--------|--------|---------|-----------------------|-----------------------|---------------------------------|
| | | | TOTALE | Maschi | Femmine | TOTALE | Maschi | Femmine | TOTALE | Maschi | Femmine | dei nati sui morti | dei morti sui nati | |
| PROVINCIA DI AVELLINO. | | | | | | | | | | | | | | |
| <i>Circondario di Ariano di Puglia.</i> | | | | | | | | | | | | | | |
| 1 | Accadia. | 4391 | 45 | 214 | 113 | 101 | 12 | 6 | 6 | 195 | 93 | 102 | 19 | 4410 |
| 2 | Anzano degli Irpini. | 2742 | 29 | 132 | 62 | 70 | 7 | 5 | 2 | 81 | 45 | 36 | 51 | 2793 |
| 3 | Ariano di Puglia. | 15404 | 122 | 626 | 314 | 312 | 16 | 8 | 8 | 633 | 319 | 314 | 7 | 15397 |
| 4 | Bonito. | 3894 | 33 | 149 | 86 | 63 | 4 | 3 | 1 | 165 | 97 | 68 | 16 | 3878 |
| 5 | Carife. | 2560 | 12 | 129 | 69 | 60 | | | | 71 | 36 | 35 | 58 | 2618 |
| 6 | Casalbore. | 2187 | 16 | 107 | 52 | 55 | | | | 90 | 49 | 41 | 17 | 2204 |
| 7 | Castel Baronia. | 1718 | 14 | 97 | 53 | 44 | | | | 64 | 26 | 38 | 33 | 1751 |
| 8 | Flumeri. | 1694 | 17 | 74 | 49 | 25 | | | | 54 | 27 | 27 | 20 | 1714 |
| 9 | Fontanarosa. | 2926 | 21 | 128 | 65 | 63 | 2 | 2 | | 143 | 68 | 75 | 15 | 2911 |
| 10 | Greci. | 3793 | 42 | 140 | 78 | 62 | 6 | 4 | 2 | 149 | 79 | 70 | 9 | 3784 |
| 11 | Grottaminarda. | 5166 | 37 | 126 | 62 | 64 | | | | 146 | 89 | 57 | 20 | 5146 |
| 12 | Melito Valle Bonito. | 1854 | 9 | 62 | 32 | 30 | | | | 101 | 46 | 55 | 39 | 1815 |
| 13 | Mirabella Eclano. | 6711 | 48 | 238 | 109 | 129 | | | | 185 | 85 | 100 | 53 | 6764 |
| 14 | Montaguto. | 2284 | 11 | 124 | 67 | 57 | 3 | 2 | 1 | 88 | 47 | 41 | 36 | 2320 |
| 15 | Montecalvo Irpino. | 4458 | 29 | 199 | 104 | 95 | 3 | 3 | | 226 | 119 | 107 | 27 | 4431 |
| 16 | Monteleone di Puglia. | 3780 | 48 | 183 | 89 | 94 | 8 | 5 | 3 | 152 | 72 | 80 | 31 | 3811 |
| 17 | Orsara Danno Irpina. | 5327 | 50 | 290 | 163 | 127 | 4 | 2 | 2 | 341 | 181 | 160 | 51 | 5276 |
| 18 | San Nicola Baronia. | 867 | 10 | 56 | 25 | 31 | | | | 36 | 16 | 20 | 20 | 887 |
| 19 | San Sossio. | 2143 | 11 | 97 | 40 | 57 | | | | 73 | 35 | 38 | 24 | 2167 |
| 20 | Sant'Arcangelo Trimonte. | 1071 | 5 | 56 | 32 | 24 | | | | 93 | 46 | 47 | 37 | 1034 |
| 21 | Savignano di Puglia. | 4133 | 36 | 134 | 61 | 73 | 6 | 6 | | 75 | 39 | 36 | 59 | 4192 |
| 22 | Taurasi. | 2309 | 22 | 87 | 51 | 36 | | | | 186 | 89 | 97 | 99 | 2210 |
| 23 | Treviso. | 3819 | 30 | 163 | 94 | 69 | 1 | 1 | | 243 | 121 | 122 | 80 | 3739 |
| 24 | Vallata. | 3813 | 39 | 155 | 83 | 72 | 6 | 6 | | 64 | 34 | 30 | 91 | 3904 |
| 25 | Villanova del Battista. | 2027 | 12 | 93 | 55 | 38 | | | | 99 | 57 | 42 | 6 | 2021 |
| 26 | Zungoli. | 2129 | 24 | 89 | 38 | 51 | 2 | 2 | | 72 | 33 | 39 | 17 | 2146 |
| | TOTALE. | 93200 | 772 | 3948 | 2046 | 1902 | 80 | 55 | 25 | 5825 | 1948 | 1877 | 123 | 93323 |

Circondario di Avellino.

| | | | | | | | | | | | | | | |
|----|-----------------------------------|-------|-----|-----|-----|-----|-------|-------|-------|-----|-----|-----|-----|-------|
| 1 | Ajello del Sebeto. | 1478 | 10 | 76 | 46 | 30 | 2 | 2 | | 49 | 24 | 25 | 27 | 1505 |
| 2 | Altavilla Irpina. | 4842 | 48 | 264 | 125 | 139 | 3 | 2 | 1 | 193 | 120 | 73 | 71 | 4913 |
| 3 | Atripalda. | 6368 | 56 | 248 | 125 | 123 | 4 | 2 | 2 | 194 | 103 | 91 | 54 | 6422 |
| 4 | Avella. | 3833 | 29 | 128 | 78 | 50 | 1 | 1 | | 138 | 70 | 68 | 10 | 3823 |
| 5 | Avellino. | 21660 | 152 | 681 | 317 | 361 | 20 | 9 | 11 | 559 | 297 | 262 | 122 | 21782 |
| 6 | Bajano. | 2851 | 22 | 112 | 68 | 44 | | | | 127 | 62 | 65 | 15 | 2836 |
| 7 | Bellizzi. | 1029 | 12 | 36 | 17 | 19 | | | | 32 | 12 | 20 | 4 | 1035 |
| 8 | Candida. | 1540 | 6 | 67 | 32 | 35 | 5 | 4 | 1 | 80 | 39 | 41 | 13 | 1527 |
| 9 | Capriglia. | 1639 | 14 | 58 | 27 | 31 | 3 | | 3 | 39 | 18 | 21 | 19 | 1658 |
| 10 | Cervinara. | 8466 | 47 | 292 | 160 | 132 | 7 | 7 | | 197 | 110 | 87 | 95 | 8561 |
| 11 | Cesinale. | 1395 | 7 | 81 | 45 | 36 | | | | 41 | 23 | 18 | 40 | 1435 |
| 12 | Chianche. | 462 | 2 | 31 | 13 | 18 | | | | 17 | 10 | 7 | 14 | 476 |
| 13 | Chianchetella. | 401 | 5 | 17 | 11 | 6 | | | | 11 | 2 | 9 | 6 | 407 |
| 14 | Chiusano di San Domenico. | 2798 | 21 | 153 | 71 | 82 | | | | 83 | 40 | 43 | 70 | 2868 |
| 15 | Conrada. | 2192 | 23 | 105 | 56 | 49 | 3 | 3 | | 66 | 27 | 39 | 39 | 2231 |
| 16 | Domicella. | 1076 | 6 | 49 | 22 | 27 | | | | 27 | 13 | 14 | 22 | 1098 |
| 17 | Forino. | 3924 | 32 | 163 | 92 | 71 | 10 | 6 | 4 | 103 | 62 | 41 | 60 | 3984 |
| 18 | Grottolella. | 1609 | 15 | 69 | 44 | 25 | | | | 60 | 34 | 26 | 9 | 1618 |
| 19 | Lapio. | 2500 | 19 | 128 | 61 | 67 | | | | 71 | 27 | 44 | 57 | 2557 |
| 20 | Lauro. | 2589 | 27 | 124 | 70 | 54 | | | | 83 | 43 | 40 | 41 | 2630 |
| 21 | Manocalzati. | 1943 | 22 | 64 | 33 | 31 | | | | 83 | 37 | 46 | 19 | 1924 |
| 22 | Marzano di Nola. | 1306 | 9 | 58 | 36 | 22 | 3 | 1 | 2 | 36 | 17 | 19 | 22 | 1328 |
| 23 | Mercogliano. | 3226 | 17 | 163 | 91 | 72 | 7 | 3 | 4 | 102 | 52 | 50 | 61 | 3287 |
| 24 | Montefalcione. | 3562 | 35 | 167 | 83 | 84 | | | | 87 | 45 | 42 | 80 | 3642 |
| 25 | Monteforte Irpino. | 4473 | 22 | 187 | 80 | 107 | 1 | | 1 | 137 | 70 | 67 | 50 | 4523 |
| 26 | Montefredane. | 2328 | 20 | 72 | 36 | 36 | | | | 71 | 36 | 35 | 1 | 2329 |
| 27 | Montefusco. | 2312 | 21 | 89 | 54 | 35 | | | | 42 | 20 | 22 | 47 | 2359 |
| 28 | Montemiletto. | 4091 | 30 | 179 | 93 | 86 | 1 | | 1 | 116 | 55 | 61 | 63 | 4154 |
| 29 | Montoro Inferiore. | 5685 | 43 | 229 | 114 | 115 | 9 | 3 | 6 | 141 | 74 | 67 | 88 | 5773 |
| 30 | Montoro Superiore. | 4918 | 34 | 178 | 93 | 85 | | | | 207 | 103 | 104 | 29 | 4889 |
| 31 | Moschiano. | 1393 | 13 | 59 | 31 | 28 | | | | 56 | 30 | 26 | 3 | 1396 |
| 32 | Mugnano del Cardinale. | 3229 | 19 | 123 | 67 | 56 | | | | 95 | 39 | 56 | 28 | 3257 |
| 33 | Ospedaletto d'Alpinolo. | 1340 | 4 | 72 | 44 | 28 | | | | 38 | 18 | 20 | 34 | 1374 |
| 34 | Pago del Vallo di Lauro. | 969 | 6 | 67 | 30 | 37 | | | | 24 | 16 | 8 | 43 | 1012 |
| 35 | Parolise. | 883 | 5 | 79 | 40 | 39 | | | | 31 | 17 | 14 | 48 | 931 |
| 36 | Petraro. | 625 | 4 | 44 | 25 | 19 | | | | 17 | 9 | 8 | 27 | 652 |
| 37 | Pietradefusi. | 5508 | 30 | 254 | 129 | 125 | | | | 159 | 84 | 75 | 95 | 5403 |

TAVOLA I. -- MOVIMENTO PER COMUNI.

Anno 1880.

Avellino.

| CIRCONDARI E DISTRETTI COMUNI | POPOLAZIONE 31 Dicembre 1879 | MATRIMONI | NATI | | | NATI-MORTI | | | MORTI | | | Eccedenza | | POPOLAZIONE 31 dicembre 1880 |
|--|---------------------------------|-----------|--------|--------|---------|------------|--------|---------|--------|--------|---------|-----------------------|-----------------------|---------------------------------|
| | | | TOTALE | Maschi | Femmine | TOTALE | Maschi | Femmine | TOTALE | Maschi | Femmine | dei nati sui morti | dei morti sui nati | |
| | | | | | | | | | | | | | | |
| 38 Pietrastornina | 3257 | 26 | 167 | 79 | 88 | | | | 91 | 48 | 43 | 76 | | 3333 |
| 39 Prata di Principato Ultra. | 2773 | 13 | 144 | 74 | 70 | | | | 86 | 41 | 45 | 58 | | 2831 |
| 40 Prato di Serra | 2798 | 22 | 151 | 76 | 75 | | | | 81 | 41 | 40 | 70 | | 2868 |
| 41 Quadrelle | 979 | 11 | 46 | 24 | 22 | | | | 39 | 15 | 24 | 7 | | 986 |
| 42 Quindici | 2640 | 14 | 132 | 66 | 66 | 6 | 3 | 3 | 82 | 40 | 42 | 50 | | 2690 |
| 43 Roccabascerana | 2896 | 23 | 140 | 75 | 65 | | | | 78 | 47 | 31 | 62 | | 2958 |
| 44 Rotondi | 1578 | 4 | 84 | 42 | 42 | | | | 59 | 30 | 29 | 25 | | 1603 |
| 45 Salza Irpina | 1625 | 7 | 48 | 26 | 22 | | | | 80 | 46 | 34 | | 32 | 1595 |
| 46 San Martino Valle Caudina | 4847 | 37 | 223 | 121 | 102 | 20 | 10 | 10 | 150 | 72 | 78 | 73 | | 4920 |
| 47 San Michele di Serino | 1526 | 4 | 94 | 49 | 45 | | | | 53 | 24 | 29 | 41 | | 1567 |
| 48 San Pietro Indelicato | 106 | 2 | 10 | 4 | 3 | | | | 4 | 3 | 1 | | | 106 |
| 49 San Potito Ultra | 1218 | 15 | 57 | 30 | 27 | 3 | 2 | 1 | 36 | 21 | 15 | 21 | | 1239 |
| 50 Sant'Agata di Sotto | 837 | 5 | 50 | 27 | 23 | | | | 30 | 16 | 14 | 20 | | 857 |
| 51 Santa Lucia di Serino | 1425 | 6 | 90 | 54 | 36 | | | | 68 | 40 | 28 | 22 | | 1447 |
| 52 Sant'Angelo a Scala | 1083 | 3 | 53 | 30 | 23 | | | | 33 | 18 | 15 | 20 | | 1103 |
| 53 Santa Paolina | 1975 | 14 | 86 | 50 | 36 | | | | 45 | 21 | 24 | 41 | | 2016 |
| 54 Santo Stefano del Sole | 1696 | 10 | 76 | 36 | 40 | | | | 71 | 26 | 45 | 5 | | 1701 |
| 55 Serino | 6686 | 58 | 261 | 128 | 133 | 13 | 7 | 6 | 259 | 115 | 144 | 2 | | 6688 |
| 56 Sirignano | 842 | 2 | 50 | 22 | 28 | | | | 35 | 20 | 15 | 15 | | 857 |
| 57 Solofra | 6054 | 43 | 194 | 101 | 93 | 5 | 3 | 2 | 245 | 117 | 128 | | 51 | 6003 |
| 58 Sorbo di Serpico | 807 | 3 | 42 | 22 | 20 | | | | 40 | 16 | 24 | 2 | | 809 |
| 59 Sperone | 1088 | 9 | 54 | 25 | 29 | | | | 42 | 24 | 18 | 12 | | 1100 |
| 60 Summonte | 1551 | 6 | 66 | 26 | 40 | | | | 46 | 26 | 20 | 20 | | 1571 |
| 61 Taurano | 1191 | 12 | 73 | 37 | 36 | | | | 45 | 21 | 24 | 28 | | 1219 |
| 62 Tavernola San Felice | 570 | 3 | 40 | 18 | 22 | | | | 30 | 14 | 16 | 10 | | 580 |
| 63 Torre le Nocelle | 1907 | 22 | 101 | 49 | 52 | | | | 75 | 44 | 31 | 26 | | 1933 |
| 64 Torriani | 775 | 7 | 37 | 19 | 18 | | | | 33 | 21 | 12 | 4 | | 779 |
| 65 Tufo | 1347 | 13 | 69 | 38 | 31 | | | | 75 | 39 | 36 | | 6 | 1341 |
| 66 Volturara Irpina | 5052 | 27 | 169 | 82 | 87 | | | | 178 | 88 | 90 | | 9 | 5043 |
| TOTALE | 181372 | 1308 | 7767 | 3988 | 3779 | 126 | 68 | 58 | 5801 | 2952 | 2849 | 1966 | | 183338 |

Circondario di Sant'Angelo de' Lombardi.

| | | | | | | | | | | | | | | |
|---------------------------------------|--------|-----|------|------|------|-------|-------|-------|------|------|------|-------|-------|--------|
| 1 Andretta | 4660 | 25 | 210 | 105 | 105 | | | | 135 | 70 | 65 | 75 | | 4735 |
| 2 Aquilonia | 2765 | 24 | 151 | 79 | 72 | | | | 105 | 43 | 62 | 41 | | 2811 |
| 3 Bagnoli Irpino | 3398 | 35 | 122 | 70 | 52 | | | | 132 | 71 | 61 | 10 | | 3388 |
| 4 Bisaccia | 5612 | 91 | 322 | 154 | 168 | 19 | 9 | 10 | 189 | 102 | 87 | 133 | | 5745 |
| 5 Cairano | 1666 | 8 | 88 | 48 | 40 | | | | 58 | 25 | 33 | 30 | | 1696 |
| 6 Calabritto | 3166 | 23 | 138 | 66 | 72 | 2 | 2 | | 116 | 60 | 56 | 22 | | 3188 |
| 7 Calitri | 6664 | 68 | 320 | 162 | 158 | 12 | 4 | 8 | 297 | 147 | 150 | 23 | | 6687 |
| 8 Caposele | 4105 | 37 | 167 | 79 | 88 | | | | 144 | 73 | 71 | 23 | | 4128 |
| 9 Cassano Irpino | 1321 | 9 | 100 | 41 | 59 | | | | 47 | 19 | 28 | 53 | | 1374 |
| 10 Castelfranci | 2950 | 30 | 140 | 72 | 68 | | | | 98 | 45 | 53 | 42 | | 2992 |
| 11 Castelvetere di Calore | 2078 | 13 | 123 | 65 | 58 | | | | 70 | 40 | 30 | 53 | | 2131 |
| 12 Conza della Campania | 1760 | 8 | 59 | 31 | 28 | | | | 60 | 34 | 26 | | 1 | 1759 |
| 13 Frigento | 4107 | 28 | 160 | 79 | 81 | | | | 94 | 48 | 46 | 66 | | 4173 |
| 14 Gesualdo | 4152 | 26 | 176 | 92 | 84 | 3 | 3 | | 131 | 61 | 70 | 45 | | 4197 |
| 15 Guardia Lombardi | 3939 | 31 | 189 | 104 | 85 | | | | 140 | 77 | 63 | 49 | | 3988 |
| 16 Lacedonia | 6267 | 51 | 283 | 144 | 139 | 5 | 3 | 2 | 303 | 158 | 145 | 20 | | 6247 |
| 17 Lioni | 4688 | 36 | 182 | 101 | 81 | 1 | 1 | | 182 | 81 | 101 | | | 4688 |
| 18 Luogosano | 1092 | 8 | 59 | 29 | 30 | 1 | 1 | | 56 | 29 | 27 | 3 | | 1095 |
| 19 Montella | 7836 | 71 | 248 | 130 | 118 | | | | 226 | 109 | 117 | 22 | | 7858 |
| 20 Montemarano | 2974 | 19 | 130 | 64 | 66 | | | | 83 | 49 | 34 | 47 | | 3021 |
| 21 Monteverde | 2327 | 18 | 119 | 62 | 57 | | | | 124 | 77 | 47 | | 5 | 2322 |
| 22 Morra Irpino | 2884 | 25 | 126 | 56 | 70 | 7 | | | 120 | 57 | 63 | 6 | | 2890 |
| 23 Nusco | 4791 | 25 | 179 | 90 | 89 | 6 | 1 | 5 | 197 | 101 | 96 | | 18 | 4773 |
| 24 Paternopoli | 2384 | 22 | 131 | 66 | 65 | 6 | 3 | 3 | 105 | 69 | 36 | 26 | | 2410 |
| 25 Quaglietta | 1129 | 5 | 51 | 24 | 27 | | | | 32 | 19 | 13 | 19 | | 1148 |
| 26 Rocca San Felice | 1637 | 8 | 71 | 31 | 40 | 5 | 1 | 4 | 66 | 34 | 32 | 5 | | 1642 |
| 27 Rocchetta Sant'Antonio | 4022 | 34 | 185 | 103 | 82 | 7 | 1 | 6 | 95 | 49 | 46 | 90 | | 4112 |
| 28 San Mango sul Calore | 1846 | 15 | 72 | 36 | 36 | | | | 68 | 34 | 34 | 4 | | 1850 |
| 29 Sant'Andrea di Conza | 2226 | 30 | 117 | 59 | 58 | 4 | | 4 | 73 | 40 | 33 | 44 | | 2270 |
| 30 Sant'Angelo all'Esca | 2268 | 17 | 97 | 54 | 43 | | | | 52 | 25 | 27 | 45 | | 2313 |
| 31 Sant'Angelo de' Lombardi | 7134 | 57 | 220 | 119 | 101 | 13 | 7 | 6 | 208 | 119 | 89 | 12 | | 7146 |
| 32 Senerchia | 1680 | 18 | 64 | 31 | 33 | | | | 52 | 35 | 17 | 12 | | 1692 |
| 33 Sturmo | 2757 | 25 | 123 | 62 | 61 | 6 | 4 | 2 | 91 | 51 | 40 | 32 | | 2789 |
| 34 Teora | 4623 | 27 | 178 | 95 | 83 | | | | 143 | 73 | 70 | 35 | | 4658 |
| 35 Torella dei Lombardi | 3000 | 27 | 150 | 80 | 70 | 5 | | 5 | 115 | 46 | 69 | 35 | | 3035 |
| 36 Villamaina | 815 | 3 | 54 | 32 | 22 | 2 | | 2 | 53 | 27 | 26 | 1 | | 816 |
| TOTALE | 120723 | 997 | 5304 | 2715 | 2589 | 104 | 40 | 64 | 4260 | 2197 | 2063 | 1044 | | 121767 |

TAVOLA I. — MOVIMENTO PER COMUNI.

Anno 1880.

Avellino.

| CIRCONDARI E DISTRETTI — COMUNI | POPOLAZIONE 31 Dicembre 1879 | MATRIMONI | NATI | | | NATI-MORTI | | | MORTI | | | Eccedenza | | POPOLAZIONE 31 dicembre 1880 |
|---------------------------------------|---------------------------------|-----------|--------|--------|---------|------------|--------|---------|--------|--------|---------|-----------------------|-----------------------|---------------------------------|
| | | | TOTALE | Maschi | Femmine | TOTALE | Maschi | Femmine | TOTALE | Maschi | Femmine | dei nati sui morti | dei morti sui nati | |
| 26] ARIANO DI PUGLIA | 93200 | 772 | 3918 | 2046 | 1902 | 80 | 55 | 25 | 3825 | 1948 | 1877 | 123 | | 93323 |
| 66] AVELLINO. | 181372 | 1308 | 7767 | 3988 | 3779 | 126 | 68 | 58 | 5801 | 2952 | 2849 | 1966 | | 183338 |
| 36] SANT' ANGELO DE' LOMBARDI | 120723 | 997 | 5304 | 2715 | 2589 | 104 | 40 | 64 | 4260 | 2197 | 2063 | 1044 | | 121767 |
| TOTALE DELLA PROVINCIA. | 395295 | 3077 | 17019 | 8749 | 8270 | 310 | 163 | 147 | 13886 | 7097 | 6789 | 3133 | | 398428 |

RIEPILOGO.

PROVINCIA DI BARI DELLE PUGLIE.

Circondario di Altamura.

| | | | | | | | | | | | | | | |
|----------------------------------|-------|-----|------|------|------|-------|-------|-------|------|------|------|------|-------|-------|
| 1] Alberobello. | 4968 | 76 | 281 | 143 | 138 | | | | 180 | 100 | 80 | 101 | | 5069 |
| 2] Altamura. | 18413 | 182 | 735 | 377 | 358 | 10 | 5 | 5 | 560 | 300 | 260 | 175 | | 18588 |
| 3] Binetto. | 1285 | 15 | 51 | 24 | 27 | 3 | 2 | 1 | 26 | 15 | 11 | 73 | | 1310 |
| 4] Cassano-delle Murge | 4596 | 49 | 207 | 107 | 100 | 12 | 8 | 4 | 134 | 71 | 63 | 25 | | 4669 |
| 5] Gioia del Colle. | 14271 | 151 | 880 | 428 | 452 | 1 | | 1 | 467 | 227 | 240 | 413 | | 14684 |
| 6] Gravina in Puglia | 15100 | 162 | 690 | 364 | 326 | 43 | 26 | 17 | 520 | 280 | 240 | 170 | | 15270 |
| 7] Grumo Appula | 9185 | 64 | 420 | 220 | 200 | 5 | 4 | 1 | 260 | 130 | 130 | 160 | | 9345 |
| 8] Noci | 8554 | 82 | 423 | 213 | 210 | | | | 279 | 132 | 147 | 144 | | 8698 |
| 9] Santeramo in Colle. | 10570 | 105 | 514 | 261 | 253 | 27 | 13 | 14 | 356 | 180 | 176 | 158 | | 10728 |
| 10] Toritto | 6152 | 55 | 281 | 143 | 138 | 14 | 7 | 7 | 176 | 87 | 89 | 105 | | 6257 |
| TOTALE. | 93094 | 941 | 4482 | 2280 | 2202 | 115 | 65 | 50 | 2958 | 1522 | 1436 | 1524 | | 94618 |

Circondario di Bari delle Puglie.

| | | | | | | | | | | | | | | |
|------------------------------------|--------|------|-------|------|------|-------|-------|-------|------|------|------|------|-------|--------|
| 1] Acquaviva delle Fonti | 8116 | 64 | 369 | 174 | 195 | 12 | 5 | 7 | 221 | 106 | 115 | 148 | | 8264 |
| 2] Bari delle Puglie. | 55513 | 409 | 2065 | 1054 | 1011 | 5 | 3 | 2 | 1280 | 650 | 630 | 785 | | 56298 |
| 3] Bitetto | 5931 | 43 | 210 | 111 | 99 | 6 | 4 | 1 | 137 | 67 | 70 | 73 | | 6004 |
| 4] Bitonto | 26442 | 183 | 1033 | 553 | 480 | 54 | 23 | 31 | 680 | 318 | 362 | 353 | | 26795 |
| 5] Bitritto | 3773 | 30 | 147 | 82 | 65 | 5 | 4 | 1 | 77 | 36 | 41 | 70 | | 3843 |
| 6] Canneto di Bari | 3480 | 24 | 152 | 84 | 68 | 5 | 3 | 2 | 90 | 46 | 44 | 62 | | 3542 |
| 7] Capurso | 4269 | 38 | 178 | 94 | 84 | 7 | 6 | 1 | 146 | 70 | 76 | 32 | | 4301 |
| 8] Carbonara di Bari | 5844 | 55 | 331 | 178 | 153 | 2 | 1 | 1 | 194 | 94 | 100 | 137 | | 5981 |
| 9] Casamassima | 7199 | 47 | 294 | 152 | 142 | 1 | | 1 | 160 | 77 | 83 | 134 | | 7333 |
| 10] Castellana | 9231 | 80 | 342 | 180 | 162 | 15 | 10 | 5 | 302 | 145 | 157 | 40 | | 9271 |
| 11] Ceglie del Campo. | 2743 | 20 | 131 | 72 | 59 | | | | 67 | 29 | 38 | 64 | | 2807 |
| 12] Cellamare. | 917 | 8 | 30 | 13 | 17 | | | | 24 | 11 | 13 | 6 | | 923 |
| 13] Cisternino | 5998 | 66 | 266 | 155 | 111 | | | | 156 | 70 | 86 | 110 | | 6108 |
| 14] Conversano. | 11604 | 88 | 443 | 220 | 223 | 32 | 15 | 17 | 275 | 145 | 130 | 168 | | 11772 |
| 15] Fasano. | 15631 | 117 | 575 | 297 | 278 | 25 | 22 | 3 | 375 | 200 | 175 | 200 | | 15831 |
| 16] Giovinazzo | 9920 | 66 | 375 | 185 | 190 | 1 | 1 | | 237 | 132 | 105 | 138 | | 10058 |
| 17] Locorotondo | 7776 | 70 | 264 | 146 | 118 | 7 | 3 | 4 | 154 | 76 | 78 | 110 | | 7886 |
| 18] Loseto | 849 | 5 | 34 | 23 | 11 | | | | 17 | 9 | 8 | 17 | | 866 |
| 19] Modugno | 9975 | 69 | 456 | 237 | 219 | 15 | 6 | 9 | 394 | 194 | 200 | 62 | | 10037 |
| 20] Mola di Bari | 12944 | 88 | 571 | 289 | 282 | 27 | 19 | 8 | 383 | 198 | 185 | 188 | | 13132 |
| 21] Monopoli | 21144 | 158 | 664 | 360 | 304 | 35 | 22 | 13 | 466 | 241 | 225 | 198 | | 21342 |
| 22] Montrone | 3021 | 19 | 118 | 56 | 62 | 6 | 6 | | 66 | 30 | 36 | 52 | | 3073 |
| 23] Noicattaro | 7838 | 64 | 344 | 186 | 158 | 11 | 6 | 5 | 174 | 73 | 101 | 170 | | 8008 |
| 24] Palo del Colle | 12680 | 64 | 431 | 226 | 205 | 21 | 12 | 9 | 283 | 146 | 137 | 148 | | 12828 |
| 25] Polignano a Mare | 9156 | 52 | 301 | 155 | 146 | 18 | 9 | 9 | 201 | 107 | 94 | 100 | | 9256 |
| 26] Putignano | 10982 | 120 | 564 | 264 | 300 | | | | 444 | 221 | 223 | 120 | | 11102 |
| 27] Rutigliano | 7593 | 41 | 369 | 193 | 176 | 20 | 13 | 7 | 203 | 108 | 95 | 166 | | 7759 |
| 28] San Michele di Bari | 4426 | 47 | 184 | 98 | 86 | | | | 145 | 67 | 78 | 39 | | 4465 |
| 29] San Nicandro di Bari. | 5769 | 37 | 285 | 152 | 133 | 2 | | 2 | 143 | 78 | 65 | 142 | | 5911 |
| 30] Triggiano. | 7636 | 58 | 475 | 238 | 237 | 14 | 6 | 8 | 241 | 135 | 106 | 234 | | 7870 |
| 31] Turi | 6571 | 35 | 257 | 128 | 129 | 4 | 1 | 3 | 180 | 80 | 100 | 77 | | 6648 |
| 32] Valenzano | 4215 | 35 | 205 | 107 | 98 | 1 | 1 | | 135 | 63 | 72 | 70 | | 4285 |
| TOTALE. | 309186 | 2300 | 12465 | 6462 | 6001 | 351 | 201 | 150 | 8050 | 4022 | 4028 | 4413 | | 313599 |

Circondario di Barletta.

| | | | | | | | | | | | | | | |
|------------------------------|-------|-----|------|-----|-----|----|----|----|------|-----|-----|-----|-------|-------|
| 1] Andria | 38418 | 310 | 1618 | 802 | 816 | 63 | 32 | 31 | 1005 | 519 | 486 | 613 | | 39031 |
| 2] Barletta | 31236 | 286 | 1404 | 698 | 706 | 33 | 22 | 11 | 1083 | 562 | 521 | 321 | | 31557 |
| 3] Bisceglie | 23387 | 194 | 1151 | 563 | 588 | 7 | 4 | 3 | 583 | 275 | 308 | 568 | | 23955 |
| 4] Canosa di Puglia. | 16807 | 186 | 932 | 480 | 452 | 66 | 38 | 28 | 440 | 229 | 211 | 492 | | 17299 |
| 5] Corato | 29687 | 283 | 1608 | 819 | 789 | 58 | 28 | 30 | 975 | 496 | 479 | 633 | | 30320 |
| 6] Minervino Murge | 14889 | 117 | 583 | 316 | 267 | 37 | 21 | 16 | 430 | 228 | 202 | 153 | | 15042 |

TAVOLA I. — MOVIMENTO PER COMUNI.

Anno 1880.

Bari delle Puglie.

| CIRCONDARI E DISTRETTI — COMUNI | POPOLAZIONE 31 Dicembre 1879 | MATRIMONI | NATI | | | NATI-MORTI | | | MORTI | | | Eccedenza | | POPOLAZIONE 31 dicembre 1880 |
|---------------------------------------|---------------------------------|-----------|----------------------|--------|---------|------------|--------|---------|--------|--------|---------|-----------------------|-----------------------|---------------------------------|
| | | | TOTALE | Maschi | Femmine | TOTALE | Maschi | Femmine | TOTALE | Maschi | Femmine | dei nati sui morti | dei morti sui nati | |
| | | | 7 Molfetta | 29579 | 246 | 1298 | 677 | 621 | | | | 779 | 391 | |
| 8 Ruvo di Puglia. | 17181 | 151 | 825 | 427 | 398 | 4 | 2 | 2 | 519 | 270 | 402 | 249 | 306 | 17487 |
| 9 Spinazzola | 10366 | 112 | 429 | 220 | 209 | 34 | 25 | 9 | 372 | 203 | 169 | 57 | | 10423 |
| 10 Terlizzi | 19751 | 171 | 945 | 488 | 457 | 7 | 7 | | 587 | 325 | 262 | 358 | | 20109 |
| 11 Trani | 26490 | 228 | 1164 | 585 | 579 | 59 | 37 | 22 | 635 | 306 | 329 | 529 | | 27019 |
| TOTALE | 257791 | 2284 | 11957 | 6075 | 5882 | 368 | 216 | 152 | 7408 | 3804 | 3604 | 4549 | | 262340 |

RIEPILOGO.

| | | | | | | | | | | | | | | |
|--------------------------------|--------|------|-------|-------|-------|-----|-----|-----|-------|------|------|-------|-------|--------|
| 10 ALTAMURA | 93094 | 941 | 4482 | 2280 | 2202 | 115 | 65 | 50 | 2958 | 1522 | 1436 | 1524 | | 94618 |
| 32 BARI DELLA PUGLIE | 309186 | 2300 | 12463 | 6462 | 6001 | 351 | 201 | 150 | 8950 | 4022 | 4028 | 4413 | | 313599 |
| 11 BARLETTA | 257791 | 2284 | 11957 | 6075 | 5882 | 368 | 216 | 152 | 7408 | 3804 | 3604 | 4549 | | 262340 |
| TOTALE DELLA PROVINCIA. | 660071 | 5525 | 28902 | 14817 | 14085 | 834 | 482 | 352 | 18416 | 9348 | 9068 | 10486 | | 670557 |

PROVINCIA DI BELLUNO.

Distretto di Agordo.

| | | | | | | | | | | | | | | |
|-----------------------------|-------|-----|-----|-----|-----|-------|-------|-------|-----|-----|-----|-------|-------|-------|
| 1 Agordo | 3341 | 11 | 102 | 55 | 47 | 4 | 2 | 2 | 78 | 42 | 36 | 24 | | 3365 |
| 2 Alleghe | 1354 | 5 | 61 | 37 | 24 | 2 | 1 | 1 | 29 | 15 | 14 | 32 | | 1386 |
| 3 Cencenighe | 1707 | 7 | 74 | 34 | 40 | 4 | 4 | | 36 | 19 | 17 | 38 | | 1745 |
| 4 Falcade | 2853 | 10 | 83 | 40 | 43 | 4 | 2 | 2 | 58 | 30 | 28 | 25 | | 2878 |
| 5 Forno di Canale | 1690 | 8 | 60 | 36 | 24 | 4 | 4 | | 33 | 19 | 14 | 27 | | 1717 |
| 6 Gosaldo | 2626 | 15 | 88 | 39 | 49 | 1 | 1 | | 69 | 37 | 32 | 19 | | 2645 |
| 7 La Valle | 1749 | 15 | 50 | 31 | 19 | 1 | 1 | | 26 | 15 | 11 | 24 | | 1773 |
| 8 Rivamonte | 2160 | 7 | 43 | 19 | 24 | 1 | 1 | | 46 | 25 | 21 | | 3 | 2157 |
| 9 Rocca Pietore | 2184 | 7 | 88 | 41 | 47 | 1 | 1 | | 78 | 44 | 34 | 10 | | 2194 |
| 10 San Tommaso | 1403 | 10 | 62 | 39 | 23 | 1 | | 1 | 46 | 23 | 23 | 16 | | 1419 |
| 11 Taibon | 1960 | 5 | 61 | 27 | 34 | 1 | | 1 | 42 | 14 | 28 | 19 | | 1979 |
| 12 Vallada | 1242 | 3 | 42 | 23 | 19 | | | | 22 | 9 | 13 | 20 | | 1262 |
| 13 Voltago | 1075 | 3 | 43 | 19 | 24 | 1 | 1 | | 24 | 12 | 12 | 19 | | 1094 |
| TOTALE | 25344 | 106 | 857 | 440 | 417 | 25 | 18 | 7 | 587 | 304 | 283 | 270 | | 25614 |

Distretto di Auronzo.

| | | | | | | | | | | | | | | |
|------------------------------------|-------|----|-----|-----|-----|-------|-------|-------|-----|-----|-----|-------|-------|-------|
| 1 Auronzo | 4389 | 18 | 143 | 72 | 71 | 7 | 4 | 3 | 101 | 54 | 47 | 42 | | 4431 |
| 2 Comelico Inferiore | 2437 | 11 | 82 | 47 | 35 | 8 | 3 | 5 | 59 | 34 | 25 | 23 | | 2460 |
| 3 Comelico Superiore | 3635 | 18 | 142 | 78 | 64 | 13 | 8 | 5 | 104 | 45 | 59 | 38 | | 3673 |
| 4 Danta | 499 | 3 | 25 | 8 | 17 | | | | 19 | 10 | 9 | 6 | | 505 |
| 5 Lorenzago | 1013 | 8 | 43 | 25 | 18 | | | | 18 | 11 | 7 | 25 | | 1038 |
| 6 Lozzo Cadore | 1826 | 7 | 71 | 37 | 34 | | | | 39 | 19 | 20 | 32 | | 1858 |
| 7 San Nicolò di Comelico | 639 | 5 | 23 | 15 | 8 | 3 | 3 | | 43 | 21 | 22 | | 20 | 619 |
| 8 San Pietro Cadore | 2067 | 8 | 71 | 35 | 36 | | | | 32 | 15 | 17 | 39 | | 2106 |
| 9 Sappada | 1248 | 2 | 49 | 25 | 24 | 2 | 2 | | 27 | 14 | 13 | 22 | | 1270 |
| 10 Vigo | 2257 | 15 | 95 | 41 | 54 | | | | 47 | 24 | 23 | 48 | | 2305 |
| TOTALE | 20010 | 95 | 744 | 383 | 361 | 33 | 20 | 13 | 489 | 247 | 242 | 255 | | 20265 |

Distretto di Belluno.

| | | | | | | | | | | | | | | |
|------------------------------|-------|-----|------|-----|-----|-------|-------|-------|------|-----|-----|-----|-------|-------|
| 1 Belluno | 16537 | 83 | 554 | 295 | 259 | 8 | 4 | 4 | 381 | 193 | 188 | 173 | | 16710 |
| 2 Chies d'Alpago | 1601 | 11 | 56 | 30 | 26 | | | | 37 | 23 | 14 | 19 | | 1620 |
| 3 Farra d'Alpago | 2139 | 8 | 59 | 29 | 30 | 1 | 1 | | 43 | 24 | 19 | 16 | | 2155 |
| 4 Limana | 2404 | 9 | 72 | 40 | 32 | 2 | 2 | | 32 | 18 | 14 | 40 | | 2444 |
| 5 Mel | 7558 | 39 | 233 | 132 | 101 | 6 | 5 | 1 | 135 | 66 | 69 | 98 | | 7656 |
| 6 Pieve d'Alpago | 1963 | 16 | 65 | 34 | 31 | | | | 57 | 29 | 28 | 8 | | 1971 |
| 7 Ponte nell'Alpi | 4076 | 18 | 151 | 72 | 79 | 9 | 5 | 4 | 93 | 44 | 49 | 58 | | 4134 |
| 8 Puos d'Alpago | 1693 | 8 | 55 | 33 | 22 | 1 | 1 | | 37 | 12 | 25 | 18 | | 1711 |
| 9 Sedico | 4263 | 14 | 164 | 79 | 85 | 4 | 4 | | 90 | 53 | 37 | 74 | | 4337 |
| 10 Sospirolo | 3348 | 17 | 110 | 63 | 47 | 2 | 1 | 1 | 85 | 47 | 38 | 25 | | 3373 |
| 11 Tambre d'Alpago | 2075 | 12 | 69 | 35 | 34 | 4 | 3 | 1 | 53 | 27 | 26 | 16 | | 2091 |
| 12 Trichiana | 2861 | 11 | 89 | 47 | 42 | 3 | 2 | 1 | 44 | 24 | 20 | 45 | | 2906 |
| TOTALE | 50518 | 246 | 1677 | 889 | 788 | 40 | 28 | 12 | 1087 | 560 | 527 | 590 | | 51108 |

TAVOLA I. — MOVIMENTO PER COMUNI.

Anno 1880.

Belluno.

| CIRCONDARI E DISTRETTI — COMUNI | POPOLAZIONE 31 Dicembre 1879 | MATRIMONI | NATI | | | NATI-MORTI | | | MORTI | | | Eccedenza | | POPOLAZIONE 31 dicembre 1880 |
|---------------------------------------|---------------------------------|-----------|--------|--------|---------|------------|--------|---------|--------|--------|---------|-----------------------|-----------------------|---------------------------------|
| | | | TOTALE | Maschi | Femmine | TOTALE | Maschi | Femmine | TOTALE | Maschi | Femmine | dei nati sui morti | dei morti sui nati | |
| <i>Distretto di Feltre</i> | | | | | | | | | | | | | | |
| 1 Alano di Piave | 3052 | 21 | 89 | 42 | 47 | 4 | 4 | 60 | 24 | 36 | 29 | | 3081 | |
| 2 Cestio Maggiore | 4382 | 27 | 153 | 77 | 76 | 6 | 4 | 71 | 37 | 34 | 82 | | 4464 | |
| 3 Feltre | 13446 | 61 | 429 | 219 | 210 | 8 | 5 | 375 | 196 | 179 | 54 | | 13500 | |
| 4 Lentiai | 3105 | 15 | 108 | 57 | 51 | | | 57 | 28 | 29 | 51 | | 3156 | |
| 5 Pedavena | 3091 | 15 | 89 | 46 | 43 | | | 66 | 33 | 33 | 23 | | 3114 | |
| 6 Quero | 2358 | 13 | 83 | 37 | 46 | | | 68 | 38 | 30 | 15 | | 2373 | |
| 7 San Gregorio nelle Alpi | 1918 | 5 | 65 | 38 | 27 | 3 | 2 | 43 | 22 | 21 | 22 | | 1940 | |
| 8 Santa Giustina | 4322 | 22 | 165 | 82 | 83 | 6 | 3 | 82 | 44 | 38 | 83 | | 4405 | |
| 9 Seren | 4717 | 21 | 175 | 82 | 93 | 2 | | 80 | 43 | 37 | 95 | | 4812 | |
| 10 Vas | 1303 | 7 | 39 | 21 | 18 | 1 | 1 | 47 | 27 | 20 | | 8 | 1295 | |
| TOTALE | 41694 | 207 | 1395 | 701 | 694 | 30 | 15 | 949 | 492 | 457 | 446 | | 42140 | |
| <i>Distretto di Fonzaso.</i> | | | | | | | | | | | | | | |
| 1 Arsiè | 7432 | 23 | 235 | 120 | 115 | 19 | 10 | 168 | 87 | 81 | 67 | | 7499 | |
| 2 Fonzaso | 5564 | 30 | 142 | 70 | 72 | 7 | 5 | 90 | 55 | 35 | 52 | | 5616 | |
| 3 Lamon | 5583 | 25 | 220 | 118 | 102 | | | 136 | 77 | 59 | 84 | | 5467 | |
| 4 Servo | 3527 | 26 | 112 | 58 | 54 | | | 80 | 34 | 46 | 32 | | 3559 | |
| TOTALE | 21906 | 104 | 709 | 366 | 343 | 26 | 15 | 474 | 253 | 221 | 235 | | 22141 | |
| <i>Distretto di Longarone.</i> | | | | | | | | | | | | | | |
| 1 Castello Lavazzo | 2360 | 7 | 60 | 27 | 33 | 2 | 2 | 62 | 29 | 33 | | 2 | 2358 | |
| 2 Forno di Zoldo | 4177 | 27 | 162 | 88 | 74 | 1 | 1 | 105 | 56 | 49 | 57 | | 4234 | |
| 3 Longarone | 3953 | 23 | 111 | 67 | 44 | | | 82 | 45 | 37 | 29 | | 3982 | |
| 4 San Tiziano di Gormina | 1765 | 20 | 64 | 31 | 33 | 6 | 2 | 35 | 18 | 17 | 29 | | 1794 | |
| 5 Soverzene | 433 | | 7 | 3 | 4 | 1 | 1 | 5 | 1 | 4 | 2 | | 435 | |
| TOTALE | 12688 | 77 | 404 | 216 | 188 | 10 | 6 | 289 | 149 | 140 | 115 | | 12803 | |
| <i>Distretto di Pieve di Cadore.</i> | | | | | | | | | | | | | | |
| 1 Borca | 1202 | 5 | 41 | 23 | 18 | | | 16 | 9 | 7 | 25 | | 1227 | |
| 2 Calalzo | 1545 | 10 | 43 | 23 | 20 | 1 | 1 | 18 | 6 | 12 | 25 | | 1370 | |
| 3 Cibiana | 1242 | 12 | 39 | 19 | 20 | | | 23 | 14 | 9 | 16 | | 1258 | |
| 4 Domegge | 2488 | 18 | 69 | 33 | 36 | 2 | 1 | 35 | 17 | 18 | 34 | | 2522 | |
| 5 Ospitale | 1047 | 4 | 40 | 23 | 17 | 1 | 1 | 38 | 16 | 22 | 2 | | 1049 | |
| 6 Perarolo | 1696 | 7 | 57 | 29 | 28 | 3 | 1 | 43 | 18 | 25 | 14 | | 1710 | |
| 7 Pieve di Cadore | 3681 | 24 | 133 | 72 | 61 | 9 | 5 | 54 | 20 | 34 | 79 | | 3760 | |
| 8 San Vito del Cadore | 1597 | 17 | 59 | 31 | 28 | 5 | 3 | 26 | 18 | 8 | 33 | | 1630 | |
| 9 Selva Bellunese | 937 | 2 | 26 | 16 | 10 | | | 28 | 11 | 17 | | 2 | 935 | |
| 10 Valle di Cadore | 2572 | 7 | 76 | 39 | 37 | 2 | 1 | 40 | 20 | 20 | 36 | | 2608 | |
| 11 Vado | 2146 | 17 | 91 | 57 | 34 | | | 48 | 24 | 24 | 43 | | 2189 | |
| 12 Zoppè | 426 | 1 | 19 | 10 | 9 | | | 4 | 4 | | 15 | | 441 | |
| TOTALE | 20379 | 124 | 693 | 375 | 318 | 23 | 13 | 373 | 177 | 196 | 320 | | 20699 | |
| RIEPILOGO. | | | | | | | | | | | | | | |
| 13 AGORDO | 25344 | 106 | 857 | 440 | 417 | 25 | 18 | 587 | 304 | 283 | 270 | | 25614 | |
| 10 AURONZO | 20010 | 95 | 744 | 388 | 361 | 33 | 20 | 489 | 247 | 242 | 255 | | 20267 | |
| 12 BELLUNO | 50518 | 246 | 1677 | 889 | 788 | 40 | 28 | 1087 | 560 | 527 | 590 | | 51108 | |
| 10 FELTRE | 41694 | 207 | 1395 | 701 | 694 | 30 | 15 | 949 | 492 | 457 | 446 | | 42140 | |
| 4 FONZASO | 21906 | 104 | 709 | 366 | 343 | 26 | 15 | 474 | 253 | 221 | 235 | | 22141 | |
| 5 LONGARONE | 12688 | 77 | 404 | 216 | 188 | 10 | 6 | 289 | 149 | 140 | 115 | | 12803 | |
| 12 PIEVE DI CADORE | 20379 | 124 | 693 | 375 | 318 | 23 | 13 | 373 | 177 | 196 | 320 | | 20699 | |
| TOTALE DELLA PROVINCIA. | 192539 | 959 | 6479 | 3370 | 3109 | 187 | 115 | 72 | 4248 | 2182 | 2066 | 2231 | | 194770 |

TAVOLA I. — MOVIMENTO PER COMUNI.

Anno 1880.

Benevento.

| CIRCONDARI E DISTRETTI — COMUNI | POPOLAZIONE 31 Dicembre 1879 | MATRIMONI | NATI | | | NATI-MORTI | | | MORTI | | | Eccedenza | | POPOLAZIONE 31 dicembre 1880 |
|--|---------------------------------|-----------|--------|--------|---------|------------|--------|---------|--------|--------|---------|-----------------------|-----------------------|---------------------------------|
| | | | TOTALE | Maschi | Femmine | TOTALE | Maschi | Femmine | TOTALE | Maschi | Femmine | dei nati sui morti | dei morti sui nati | |
| PROVINCIA DI BENEVENTO. | | | | | | | | | | | | | | |
| <i>Circondario di Benevento.</i> | | | | | | | | | | | | | | |
| 1 Airola | 5363 | 32 | 159 | 81 | 78 | 8 | 3 | 5 | 196 | 96 | 100 | | 37 | 5326 |
| 2 Apice | 3983 | 28 | 102 | 46 | 56 | 3 | 3 | | 135 | 59 | 76 | | 33 | 3950 |
| 3 Apollosa | 1807 | 10 | 33 | 22 | 11 | | | | 119 | 70 | 49 | | 86 | 1721 |
| 4 Arpaia | 1386 | 12 | 47 | 28 | 19 | | | | 60 | 25 | 35 | | 13 | 1373 |
| 5 Arpaja | 1409 | 11 | 43 | 18 | 25 | | | | 57 | 30 | 27 | | 14 | 1595 |
| 6 Benevento | 21338 | 127 | 672 | 348 | 324 | 28 | 16 | 12 | 711 | 406 | 305 | | 39 | 21299 |
| 7 Bonea | 1721 | 10 | 46 | 22 | 24 | 1 | | 1 | 55 | 28 | 27 | | 9 | 1712 |
| 8 Bucciano | 1248 | 9 | 37 | 17 | 20 | | | | 37 | 21 | 16 | | | 1248 |
| 9 Buonalbergo | 3507 | 21 | 105 | 58 | 47 | 3 | 2 | 1 | 170 | 88 | 82 | | 65 | 3442 |
| 10 Campoli del Monte Taburno | 585 | 4 | 18 | 8 | 10 | | | | 22 | 11 | 11 | | 4 | 581 |
| 11 Castelplotto | 1677 | 15 | 29 | 22 | 7 | | | | 115 | 71 | 44 | | 86 | 1591 |
| 12 Cantano | 1257 | 16 | 42 | 15 | 27 | | | | 54 | 31 | 23 | | 12 | 1245 |
| 13 Ceppaloni | 3187 | 17 | 99 | 48 | 51 | | | | 93 | 53 | 40 | 6 | | 3193 |
| 14 Foglianuse | 1943 | 9 | 57 | 28 | 29 | | | | 95 | 62 | 33 | | 38 | 1905 |
| 15 Forchia | 1006 | 8 | 26 | 19 | 7 | | | | 37 | 23 | 14 | | 11 | 995 |
| 16 Fragneto l'Abate | 2060 | 16 | 57 | 29 | 28 | | | | 117 | 64 | 53 | | 60 | 2000 |
| 17 Fragneto Monforte | 1908 | 15 | 60 | 29 | 31 | | | | 94 | 46 | 48 | | 34 | 1874 |
| 18 Mojano | 3150 | 24 | 98 | 52 | 46 | 4 | 3 | 1 | 126 | 63 | 63 | | 28 | 3122 |
| 19 Montesarchio | 7054 | 52 | 209 | 105 | 104 | 8 | 4 | 4 | 256 | 140 | 116 | | 47 | 7007 |
| 20 Paduli | 3915 | 38 | 82 | 46 | 36 | 1 | 1 | | 184 | 89 | 95 | | 102 | 3813 |
| 21 Pago Veiano | 2398 | 14 | 78 | 30 | 48 | | | | 139 | 84 | 55 | | 61 | 2337 |
| 22 Panarano | 2590 | 22 | 87 | 42 | 45 | 4 | 2 | 2 | 75 | 43 | 32 | 12 | | 2602 |
| 23 Paolise | 1944 | 20 | 67 | 36 | 31 | | | | 66 | 38 | 28 | 1 | | 1945 |
| 24 Paupise | 1327 | 10 | 41 | 27 | 14 | | | | 54 | 30 | 24 | | 13 | 1314 |
| 25 Pescolamazza | 2524 | 12 | 68 | 29 | 39 | 6 | 3 | 3 | 141 | 69 | 72 | | 73 | 2451 |
| 26 Pietra Elcina | 3648 | 15 | 92 | 52 | 40 | 2 | 1 | 1 | 169 | 97 | 72 | | 77 | 3571 |
| 27 San Giorgio la Montagna | 2415 | 20 | 75 | 41 | 34 | 2 | 1 | 1 | 61 | 33 | 28 | 14 | | 2429 |
| 28 San Leticio | 2856 | 31 | 77 | 44 | 33 | | | | 100 | 47 | 53 | | 23 | 2833 |
| 29 San Martino Sannita | 1787 | 10 | 54 | 27 | 27 | | | | 64 | 28 | 36 | | 10 | 1777 |
| 30 San Nazzaro e Calvi | 2370 | 26 | 68 | 32 | 36 | | | | 61 | 31 | 30 | 7 | | 2377 |
| 31 San Nicola Manfredi | 1967 | 11 | 59 | 31 | 28 | | | | 57 | 30 | 27 | 2 | | 1969 |
| 32 Sant'Angelo a Cupolo | 2830 | 26 | 101 | 60 | 41 | | | | 92 | 46 | 46 | 9 | | 2839 |
| 33 Tocco Gaudio | 1529 | 11 | 41 | 11 | 30 | 1 | | 1 | 69 | 29 | 40 | | 28 | 1501 |
| 34 Torrecuso | 2013 | 19 | 53 | 29 | 24 | | | | 85 | 42 | 43 | | 32 | 1981 |
| 35 Vitulano | 2843 | 11 | 65 | 30 | 35 | | | | 95 | 53 | 42 | | 30 | 2813 |
| TOTALE | 104545 | 732 | 3047 | 1562 | 1485 | 71 | 39 | 32 | 4061 | 2176 | 1885 | | 1014 | 103531 |

Circondario di Cerreto Sannita.

| | | | | | | | | | | | | | | |
|-------------------------------------|-------|-----|------|------|------|-------|-------|-------|------|------|------|-------|------|-------|
| 1 Amorosi | 2042 | 11 | 52 | 27 | 25 | 4 | 1 | 3 | 92 | 53 | 39 | | 40 | 2002 |
| 2 Campolattaro | 1645 | 8 | 44 | 20 | 24 | | | | 74 | 37 | 37 | | 30 | 1615 |
| 3 Casalduni | 3646 | 19 | 91 | 45 | 46 | | | | 203 | 112 | 91 | | 112 | 3534 |
| 4 Castelvenere | 874 | 5 | 22 | 11 | 11 | | | | 61 | 27 | 34 | | 39 | 835 |
| 5 Cerreto Sannita | 6174 | 25 | 153 | 72 | 81 | | | | 217 | 114 | 103 | | 64 | 6110 |
| 6 Cusano Mutri | 4928 | 31 | 116 | 55 | 61 | 3 | 2 | 1 | 255 | 132 | 123 | | 139 | 4789 |
| 7 Durazzano | 1958 | 18 | 59 | 34 | 25 | | | | 80 | 39 | 41 | | 21 | 1937 |
| 8 Faicchio | 4036 | 26 | 83 | 36 | 47 | 11 | 4 | 7 | 209 | 108 | 101 | | 126 | 3910 |
| 9 Frasso Telesino | 4291 | 18 | 96 | 56 | 40 | | | | 202 | 106 | 96 | | 106 | 4185 |
| 10 Guardia Sanframondi | 4941 | 22 | 151 | 82 | 69 | 7 | | 7 | 189 | 105 | 84 | | 38 | 4903 |
| 11 Limatola | 2137 | 18 | 56 | 31 | 25 | | | | 100 | 53 | 47 | | 44 | 2093 |
| 12 Melizzano | 2793 | 5 | 85 | 43 | 42 | | | | 151 | 77 | 74 | | 66 | 2727 |
| 13 Moreone | 7362 | 46 | 204 | 98 | 106 | 4 | 3 | 1 | 262 | 137 | 125 | | 58 | 7304 |
| 14 Pietraraja | 2005 | 14 | 58 | 35 | 23 | | | | 113 | 53 | 60 | | 55 | 1950 |
| 15 Pontelandolfo | 5310 | 36 | 138 | 74 | 64 | 1 | 1 | | 188 | 105 | 83 | | 50 | 5260 |
| 16 San Lorenzello | 2348 | 12 | 60 | 27 | 33 | | | | 83 | 43 | 40 | | 23 | 2325 |
| 17 San Lorenzo Maggiore | 2194 | 12 | 56 | 23 | 33 | 2 | 2 | | 112 | 51 | 61 | | 56 | 2138 |
| 18 San Lupo | 1921 | 10 | 56 | 28 | 28 | 1 | | 1 | 102 | 55 | 47 | | 46 | 1875 |
| 19 San Salvatore Telesino | 3414 | 21 | 107 | 53 | 54 | | | | 135 | 70 | 65 | | 28 | 3386 |
| 20 Sant'Agata dei Goti | 8311 | 37 | 262 | 144 | 118 | 17 | 9 | 8 | 381 | 221 | 160 | | 119 | 8192 |
| 21 Sassinoro | 1469 | 13 | 33 | 18 | 15 | 2 | 1 | 1 | 59 | 27 | 32 | | 26 | 1443 |
| 22 Solopaca | 5140 | 26 | 134 | 80 | 54 | 6 | 1 | 5 | 226 | 108 | 118 | | 92 | 5048 |
| TOTALE | 78939 | 433 | 2116 | 1092 | 1024 | 58 | 24 | 34 | 3494 | 1833 | 1661 | | 1378 | 77561 |

TAVOLA I. — MOVIMENTO PER COMUNI.

Anno 1880.

Benevento.

| CIRCONDARI E DISTRETTI COMUNI | POPOLAZIONE 31 Dicembre 1879 | MATRIMONI | NATI | | | NATI-MORTI | | | MORTI | | | Eccedenza | | POPOLAZIONE 31 dicembre 1880 |
|---|---------------------------------|-----------|--------|--------|---------|------------|--------|---------|--------|--------|---------|-----------------------|-----------------------|---------------------------------|
| | | | TOTALE | Maschi | Femmine | TOTALE | Maschi | Femmine | TOTALE | Maschi | Femmine | dei nati sui morti | dei morti sui nati | |
| 1 Baseliace | 3750 | 39 | 113 | 64 | 49 | 2 | 2 | | 127 | 62 | 65 | | 14 | 3736 |
| 2 Castelfranco in Miscano | 4443 | 34 | 159 | 72 | 87 | 1 | | 1 | 172 | 79 | 93 | | 13 | 4430 |
| 3 Castelpagano | 2936 | 23 | 109 | 56 | 53 | | | | 97 | 54 | 43 | 12 | | 2948 |
| 4 Castelvetrore in Valfortore | 4253 | 35 | 145 | 62 | 83 | | | | 140 | 63 | 77 | 5 | | 4258 |
| 5 Cercemaggiore | 3700 | 20 | 125 | 59 | 66 | 3 | 1 | 2 | 122 | 65 | 57 | 3 | | 3703 |
| 6 Circello | 3060 | 20 | 94 | 53 | 41 | | | | 143 | 71 | 72 | | 49 | 3011 |
| 7 Colle Sannita | 5520 | 30 | 189 | 103 | 86 | 1 | 1 | | 155 | 85 | 70 | 3 | | 5554 |
| 8 Foiano di Valfortore | 2123 | 16 | 91 | 45 | 46 | | | | 194 | 99 | 95 | | 103 | 2020 |
| 9 Ginestra de' Schiavoni | 997 | 4 | 26 | 16 | 10 | | | | 99 | 59 | 40 | | 73 | 924 |
| 10 Molinara | 2632 | 15 | 103 | 49 | 54 | 4 | 3 | 1 | 116 | 52 | 54 | | 3 | 2629 |
| 11 Montefalcone di Valfortore | 3494 | 27 | 147 | 70 | 77 | 4 | 3 | 1 | 150 | 78 | 72 | | 3 | 3491 |
| 12 Reino | 1133 | 6 | 20 | 12 | 8 | | | | 82 | 42 | 40 | | 62 | 1071 |
| 13 San Bartolommeo in Galdo | 7677 | 71 | 313 | 160 | 153 | 23 | 16 | 7 | 412 | 230 | 182 | | 99 | 7578 |
| 14 San Giorgio la Molara | 4988 | 28 | 150 | 84 | 66 | | | | 231 | 124 | 107 | | 81 | 4907 |
| 15 San Marco dei Cavoti | 5227 | 13 | 166 | 81 | 85 | 2 | 1 | 1 | 197 | 99 | 98 | | 31 | 5195 |
| 16 Santa Croce di Morcone | 4259 | 27 | 137 | 62 | 75 | 1 | 1 | | 191 | 102 | 89 | | 54 | 4206 |
| TOTALE | 60192 | 408 | 2087 | 1048 | 1039 | 41 | 28 | 13 | 2618 | 1364 | 1254 | | 531 | 59661 |

Circondario di San Bartolomeo in Galdo.

RIEPILOGO

| | | | | | | | | | | | | | | |
|--------------------------------------|--------|------|------|------|------|-----|----|----|-------|------|------|-------|------|--------|
| 35 BENEVENTO | 104545 | 732 | 3047 | 1562 | 1485 | 71 | 39 | 32 | 4061 | 2176 | 1885 | | 1014 | 103531 |
| 22 CERRETO SANNITA | 78939 | 433 | 2116 | 1092 | 1024 | 58 | 24 | 34 | 3494 | 1833 | 1661 | | 1378 | 77561 |
| 16 S. BARTOLOMMEO IN GALDO | 60192 | 408 | 2087 | 1048 | 1039 | 41 | 28 | 13 | 2618 | 1364 | 1254 | | 531 | 59661 |
| TOTALE DELLA PROVINCIA | 243676 | 1573 | 7250 | 3702 | 3548 | 170 | 91 | 79 | 10173 | 5373 | 4800 | | 2923 | 240753 |

PROVINCIA DI BERGAMO.

Circondario di Bergamo.

| | | | | | | | | | | | | | | |
|-------------------------------------|-------|-------|------|-------|-----|-------|-------|-------|------|-------|-----|-------|-------|-------|
| 1 Adrara San Martino | 2064 | 15 | 71 | 36 | 35 | 5 | 3 | 2 | 68 | 40 | 28 | 3 | | 2067 |
| 2 Adrara San Rocco | 798 | 6 | 34 | 19 | 15 | | | | 25 | 15 | 10 | 9 | | 807 |
| 3 Albano Sant'Alessandro | 919 | 9 | 37 | 24 | 13 | | | | 28 | 13 | 15 | 9 | | 928 |
| 4 Albegno | 637 | 7 | 25 | 14 | 11 | 1 | | 1 | 16 | 8 | 8 | 9 | | 646 |
| 5 Albino | 3225 | 30 | 149 | 60 | 89 | 4 | 2 | 2 | 82 | 49 | 33 | 67 | | 3292 |
| 6 Almè | 776 | 7 | 47 | 27 | 20 | 1 | 1 | | 23 | 14 | 9 | 24 | | 800 |
| 7 Almenno San Bartolommeo | 2433 | 12 | 96 | 56 | 40 | 6 | 5 | 1 | 44 | 19 | 25 | 52 | | 2485 |
| 8 Almenno San Salvatore | 1901 | 14 | 71 | 38 | 33 | | | | 32 | 11 | 21 | 39 | | 1940 |
| 9 Alzano di Sopra | 640 | 4 | 25 | 12 | 13 | | | | 22 | 9 | 13 | 3 | | 643 |
| 10 Alzano Maggiore | 2459 | 13 | 75 | 35 | 40 | 2 | 2 | | 60 | 31 | 29 | 15 | | 2474 |
| 11 Ambivere | 806 | 5 | 18 | 12 | 6 | 3 | 2 | 1 | 17 | 9 | 8 | 1 | | 807 |
| 12 Averara | 444 | 2 | 8 | 6 | 2 | 1 | 1 | | 9 | 6 | 3 | | 1 | 443 |
| 13 Aviatico | 660 | 2 | 28 | 16 | 12 | | | | 17 | 7 | 10 | 11 | | 671 |
| 14 Azzano San Paolo | 1021 | 7 | 41 | 18 | 23 | | | | 28 | 8 | 20 | 13 | | 1034 |
| 15 Baresi | 248 | | 8 | 5 | 3 | 1 | 1 | | 8 | 2 | 6 | | | 248 |
| 16 Barzana | 529 | 4 | 17 | 9 | 8 | | | | 6 | 2 | 4 | 11 | | 540 |
| 17 Bedulita | 687 | 4 | 27 | 7 | 20 | | | | 15 | 3 | 12 | 12 | | 699 |
| 18 Berbenno | 1320 | 18 | 66 | 43 | 23 | | | | 30 | 15 | 15 | 36 | | 1356 |
| 19 Bergamo | 55286 | 276 | 1298 | 679 | 619 | 69 | 40 | 29 | 1494 | 799 | 695 | | 196 | 35090 |
| 20 Berzo San Fermo | 733 | 1 | 24 | 15 | 9 | | | | 23 | 11 | 12 | 1 | | 734 |
| 21 Billelo | 193 | 1 | 3 | | 3 | | | | 3 | | 3 | | | 193 |
| 22 Bolgare | 1338 | 8 | 45 | 23 | 22 | | | | 41 | 26 | 15 | 4 | | 1342 |
| 23 Bonate di Sopra | 1845 | 10 | 67 | 29 | 38 | 8 | 3 | 5 | 54 | 24 | 30 | 13 | | 1856 |
| 24 Bonate di Sotto | 1734 | 5 | 85 | 39 | 46 | 5 | 1 | 4 | 43 | 22 | 21 | 42 | | 1776 |
| 25 Bondo Petello | 462 | 4 | 17 | 11 | 6 | | | | 13 | 6 | 7 | 4 | | 466 |
| 26 Bordogna | 173 | | 6 | 4 | 2 | | | | 7 | 5 | 2 | | 1 | 172 |
| 27 Borgo di Terzo | 636 | 1 | 20 | 8 | 12 | | | | 26 | 11 | 15 | | 6 | 630 |
| 28 Bottanuco | 1548 | 8 | 66 | 26 | 40 | 2 | | 2 | 57 | 24 | 33 | 9 | | 1557 |
| 29 Bracca | 656 | 3 | 26 | 17 | 9 | | | | 15 | 11 | 4 | 11 | | 667 |
| 30 Branzi | 696 | 2 | 15 | 8 | 7 | | | | 17 | 7 | 10 | | 2 | 694 |
| 31 Brembate di Sopra | 1114 | 8 | 47 | 21 | 26 | 4 | | 4 | 32 | 15 | 17 | 15 | | 1129 |
| 32 Brembate di Sotto | 1929 | 14 | 82 | 42 | 40 | 3 | | 3 | 82 | 40 | 42 | | | 1929 |
| 33 Brembilla | 2731 | 15 | 107 | 48 | 59 | 1 | 1 | | 56 | 33 | 23 | 51 | | 2782 |
| 34 Brumano | 248 | 2 | 11 | 5 | 6 | | | | 3 | 2 | 1 | 8 | | 256 |
| 35 Bruntino | 466 | 2 | 16 | 6 | 10 | 1 | 1 | | 9 | 4 | 5 | 7 | | 473 |
| 36 Buzzone San Paolo | 839 | 3 | 36 | 18 | 18 | 3 | | 3 | 26 | 14 | 12 | 10 | | 489 |

TAVOLA I. — MOVIMENTO PER COMUNI.

Anno 1880.

Bergamo.

| CIRCONDARI E DISTRETTI COMUNI | POPOLAZIONE 31 Dicembre 1879 | MATRIMONI | NATI | | | NATI-MORTI | | | MORTI | | | Eccedenza | | POPOLAZIONE 31 dicembre 1880 |
|------------------------------------|---------------------------------|-----------|--------|--------|---------|------------|--------|---------|--------|--------|---------|-----------------------|-----------------------|---------------------------------|
| | | | TOTALE | Maschi | Femmine | TOTALE | Maschi | Femmine | TOTALE | Maschi | Femmine | dei nati sui morti | dei morti sui nati | |
| | | | | | | | | | | | | | | |
| 37 Caleppio | 509 | 1 | 12 | 7 | 5 | | | | 11 | 8 | 3 | 1 | | 510 |
| 38 Calolzio | 878 | 4 | 27 | 17 | 10 | | | | 32 | 19 | 13 | | 5 | 873 |
| 39 Calusco | 1814 | 15 | 85 | 42 | 43 | 1 | 1 | | 49 | 30 | 19 | 36 | | 1850 |
| 40 Camerata Cornello | 964 | 5 | 41 | 21 | 20 | | | | 28 | 15 | 13 | 13 | | 977 |
| 41 Capizzone | 867 | 4 | 31 | 14 | 17 | | | | 13 | 5 | 8 | 18 | | 885 |
| 42 Capriate d'Adda | 932 | 2 | 24 | 10 | 14 | 2 | 2 | | 28 | 11 | 17 | | 4 | 928 |
| 43 Caprino Bergamasco | 1768 | 8 | 58 | 33 | 25 | 5 | 2 | 3 | 38 | 19 | 19 | 20 | | 1788 |
| 44 Carenno | 978 | 11 | 40 | 24 | 16 | 1 | 1 | | 21 | 8 | 13 | 19 | | 997 |
| 45 Carobbio | 717 | 5 | 17 | 9 | 8 | 1 | | 1 | 38 | 20 | 18 | | 21 | 696 |
| 46 Carona | 561 | 7 | 23 | 13 | 10 | | | | 12 | 7 | 5 | 11 | | 572 |
| 47 Carvico | 1061 | 8 | 40 | 16 | 24 | | | | 21 | 11 | 10 | 19 | | 1080 |
| 48 Cassiglio | 383 | 2 | 8 | 6 | 2 | 4 | 4 | | 10 | 8 | 2 | | 2 | 381 |
| 49 Cenate di Sopra | 1218 | 10 | 40 | 23 | 17 | 4 | 4 | | 27 | 12 | 15 | 13 | | 1231 |
| 50 Cenate di Sotto | 1273 | 6 | 62 | 28 | 34 | 1 | | 1 | 40 | 19 | 21 | 22 | | 1295 |
| 51 Cepino | 331 | 3 | 11 | 5 | 6 | | | | 5 | 2 | 3 | 6 | | 337 |
| 52 Chignolo d'Isola | 1167 | 7 | 50 | 25 | 25 | 4 | 4 | | 40 | 27 | 13 | 10 | | 1177 |
| 53 Chiuduno | 1746 | 11 | 59 | 33 | 26 | 7 | 3 | 4 | 67 | 32 | 35 | | 8 | 1738 |
| 54 Cisano Bergamasco | 2311 | 12 | 74 | 42 | 32 | 7 | 7 | | 50 | 27 | 23 | 24 | | 2335 |
| 55 Clesneno | 721 | 5 | 36 | 21 | 15 | | | | 19 | 11 | 8 | 17 | | 738 |
| 56 Colognola del Piano | 2287 | 2 | 44 | 22 | 22 | 1 | | 1 | 27 | 12 | 15 | 17 | | 1304 |
| 57 Corna | 810 | 3 | 28 | 13 | 15 | | | | 19 | 10 | 9 | 9 | | 819 |
| 58 Cornalba | 281 | | 11 | 5 | 6 | | | | 8 | 3 | 5 | 3 | | 284 |
| 59 Corte | 1474 | 9 | 56 | 22 | 34 | 2 | 2 | | 45 | 26 | 19 | 11 | | 1485 |
| 60 Costa di Mezzate | 807 | 3 | 36 | 17 | 19 | 1 | 1 | | 23 | 13 | 10 | 13 | | 820 |
| 61 Costa di Serina | 1088 | 6 | 47 | 26 | 21 | 3 | 3 | | 22 | 14 | 8 | 25 | | 1113 |
| 62 Costa di Valle Imagna | 780 | 4 | 23 | 17 | 6 | | | | 19 | 8 | 11 | 4 | | 784 |
| 63 Credaro | 668 | 1 | 22 | 11 | 11 | | | | 35 | 13 | 22 | | 13 | 655 |
| 64 Curnasco | 685 | 9 | 26 | 18 | 8 | | | | 17 | 12 | 5 | 9 | | 694 |
| 65 Curno | 1307 | 8 | 52 | 28 | 24 | 2 | 2 | | 33 | 17 | 16 | 19 | | 1326 |
| 66 Cusio | 473 | 3 | 26 | 14 | 12 | | | | 7 | 4 | 3 | 19 | | 492 |
| 67 Desenzano al Serio | 1334 | 11 | 65 | 36 | 29 | | | | 36 | 18 | 18 | 29 | | 1363 |
| 68 Dossena | 651 | 4 | 30 | 12 | 18 | 5 | 3 | 2 | 8 | 4 | 4 | 22 | | 673 |
| 69 Endenna | 599 | 2 | 25 | 14 | 11 | | | | 19 | 11 | 8 | 6 | | 605 |
| 70 Entratico | 711 | 3 | 28 | 15 | 13 | 1 | 1 | | 15 | 8 | 7 | 13 | | 724 |
| 71 Erve | 705 | 3 | 27 | 14 | 13 | 1 | 1 | | 17 | 9 | 8 | 10 | | 715 |
| 72 Filago | 857 | 7 | 39 | 26 | 13 | 1 | 1 | | 23 | 14 | 9 | 16 | | 875 |
| 73 Fondera | 360 | 2 | 7 | 3 | 4 | | | | 8 | 4 | 4 | | 1 | 359 |
| 74 Foppolo | 115 | | 5 | 2 | 3 | | | | 3 | 2 | 1 | 2 | | 117 |
| 75 Foresto Sparso | 1244 | 7 | 37 | 20 | 17 | | | | 36 | 18 | 18 | 1 | | 1245 |
| 76 Frerola | 238 | 1 | 6 | 5 | 1 | | | | 7 | 4 | 3 | | 1 | 237 |
| 77 Fuipiano al Brembo | 602 | | 20 | 10 | 10 | | | | 6 | 3 | 3 | 14 | | 616 |
| 78 Fuipiano d'Almenno | 229 | 3 | 7 | 2 | 5 | | | | 7 | 3 | 4 | | | 229 |
| 79 Gandosso | 615 | 5 | 31 | 13 | 18 | 1 | 1 | | 27 | 11 | 16 | 4 | | 619 |
| 80 Gaverina | 759 | 2 | 17 | 9 | 8 | 3 | 1 | 2 | 22 | 10 | 12 | | 5 | 754 |
| 81 Gerosa | 883 | 9 | 23 | 18 | 5 | 4 | 4 | | 16 | 11 | 5 | 7 | | 890 |
| 82 Gorlago | 1348 | 18 | 52 | 24 | 28 | 3 | 2 | 1 | 73 | 39 | 34 | | 21 | 1327 |
| 83 Gorle | 399 | 3 | 12 | 7 | 5 | | | 1 | 14 | 6 | 8 | | | 397 |
| 84 Grignano | 510 | 1 | 20 | 9 | 11 | | | | 6 | 3 | 3 | 14 | | 524 |
| 85 Grono | 787 | 6 | 25 | 17 | 8 | | | | 11 | 6 | 5 | 14 | | 801 |
| 86 Grumello del Monte | 2049 | 11 | 90 | 40 | 50 | 12 | 11 | 1 | 52 | 31 | 21 | 38 | | 2087 |
| 87 Grumello del Piano | 356 | | 16 | 5 | 11 | | | | 10 | 6 | 4 | 6 | | 362 |
| 88 Grumello dei Zanchi | 220 | 4 | 5 | 3 | 2 | | | | 3 | 1 | 2 | 2 | | 222 |
| 89 Lallio | 575 | 7 | 11 | 7 | 4 | 1 | | 1 | 21 | 13 | 8 | | 10 | 565 |
| 90 Lenna | 1048 | 8 | 47 | 21 | 26 | | | | 35 | 8 | 27 | 12 | | 1060 |
| 91 Locate Bergamasco | 762 | 8 | 27 | 14 | 13 | | | | 25 | 13 | 12 | 2 | | 764 |
| 92 Locatello | 878 | 4 | 32 | 15 | 17 | | | | 22 | 8 | 14 | 10 | | 888 |
| 93 Lorentino | 506 | 1 | 20 | 7 | 13 | | | | 14 | 10 | 4 | 6 | | 512 |
| 94 Luzzana | 433 | 2 | 14 | 6 | 8 | | | | 9 | 1 | 8 | 5 | | 438 |
| 95 Madone | 606 | 3 | 24 | 13 | 11 | | | | 15 | 10 | 5 | 9 | | 615 |
| 96 Mapello | 2143 | 16 | 100 | 60 | 40 | 3 | 3 | | 55 | 25 | 30 | 45 | | 2188 |
| 97 Marne | 243 | | 9 | 3 | 6 | | | | 4 | 1 | 3 | 5 | | 248 |
| 98 Mazzoleni e Falghera | 950 | 8 | 42 | 21 | 21 | | | | 24 | 6 | 18 | 18 | | 968 |
| 99 Medolago | 857 | 2 | 24 | 13 | 11 | | | | 20 | 10 | 10 | 4 | | 861 |
| 100 Mezzoldo | 378 | | 13 | 8 | 5 | 2 | 1 | 1 | 9 | 3 | 6 | 4 | | 382 |
| 101 Mojo di Calvi | 444 | 5 | 11 | 7 | 4 | | | | 5 | 5 | | 6 | | 450 |
| 102 Molini di Colognola | 563 | 1 | 22 | 11 | 11 | 1 | | 1 | 11 | 7 | 4 | 11 | | 574 |
| 103 Mologno | 749 | 3 | 22 | 10 | 12 | 1 | 1 | | 20 | 12 | 8 | 2 | | 751 |
| 104 Monte Marengo | 713 | 4 | 31 | 16 | 15 | | | | 11 | 7 | 4 | 20 | | 733 |
| 105 Monticelli Borgogna | 439 | 2 | 19 | 13 | 6 | | | | 14 | 8 | 6 | 5 | | 444 |
| 106 Mozzo | 728 | 4 | 26 | 17 | 9 | | | | 15 | 8 | 7 | 11 | | 739 |
| 107 Nembro | 3533 | 20 | 158 | 75 | 83 | 5 | 3 | 2 | 93 | 42 | 51 | 65 | | 3598 |
| 108 Nese | 1115 | 9 | 51 | 24 | 27 | | | | 39 | 18 | 21 | 12 | | 1127 |
| 109 Olmo al Brembo | 593 | 5 | 16 | 9 | 7 | 1 | 1 | | 9 | 5 | 4 | 7 | | 600 |
| 110 Oltre il Colle | 1078 | 15 | 36 | 20 | 16 | | | | 18 | 11 | 7 | 13 | | 1096 |
| 111 Orio al Serio | 485 | 1 | 22 | 12 | 10 | | | | 16 | 9 | 7 | 6 | | 491 |
| 112 Ornica | 321 | 3 | 7 | 4 | 3 | | | | 6 | 4 | 2 | 1 | | 322 |
| 113 Ossanesga | 478 | 3 | 16 | 7 | 9 | 3 | 1 | 2 | 11 | 6 | 5 | 5 | | 483 |
| 114 Paladina | 759 | 6 | 38 | 20 | 18 | 1 | | 1 | 23 | 14 | 9 | 15 | | 774 |

TAVOLA I. — MOVIMENTO PER COMUNI.

Anno 1880.

Bergamo.

| CIRCONDARI E DISTRETTI | COMUNI | POPOLAZIONE 31 Dicembre 1879 | MATRIMONI | NATI | | | NATI-MORTI | | | MORTI | | | Eccedenza | | POPOLAZIONE 31 dicembre 1880 |
|------------------------|--|---------------------------------|-----------|--------|--------|---------|------------|--------|---------|--------|--------|---------|-----------------------|-----------------------|---------------------------------|
| | | | | TOTALE | Maschi | Femmine | TOTALE | Maschi | Femmine | TOTALE | Maschi | Femmine | dei nati sui morti | dei morti sui nati | |
| 115 | Palazzago | 2050 | 13 | 67 | 35 | 32 | 4 | 3 | 1 | 37 | 15 | 22 | 30 | | 2080 |
| 116 | Parzanica | 625 | ... | 31 | 15 | 16 | | | | 22 | 9 | 13 | 9 | | 634 |
| 117 | Pedrengo | 845 | 5 | 43 | 21 | 22 | | | | 29 | 13 | 16 | 14 | | 859 |
| 118 | Piazza Brembana | 592 | 10 | 22 | 11 | 8 | | | | 16 | 9 | 7 | 6 | | 598 |
| 119 | Piazzatorre | 280 | 2 | 16 | 9 | 7 | | | | 27 | 17 | 10 | | 11 | 269 |
| 120 | Piazzo Alto | 355 | 4 | 15 | 7 | 8 | | | | 8 | 6 | 2 | 7 | | 362 |
| 121 | Piazzo Basso | 319 | 1 | 19 | 12 | 7 | | | | 5 | 2 | 3 | 14 | | 333 |
| 122 | Piazzolo | 270 | 1 | 7 | 5 | 2 | | | | 4 | 1 | 3 | 3 | | 273 |
| 123 | Ponteranica | 1144 | 8 | 42 | 23 | 19 | 1 | 1 | | 33 | 14 | 19 | 9 | | 1153 |
| 124 | Ponte San Pietro | 1720 | 17 | 62 | 31 | 31 | | | | 55 | 25 | 30 | 7 | | 1727 |
| 125 | Portita | 2477 | 12 | 88 | 47 | 41 | 4 | 2 | 2 | 62 | 40 | 22 | 26 | | 2503 |
| 126 | Poscante | 1713 | 10 | 68 | 36 | 32 | | | | 30 | 19 | 11 | 38 | | 1751 |
| 127 | Pradalunga | 1523 | 13 | 77 | 27 | 50 | 2 | | 2 | 52 | 21 | 31 | 25 | | 1548 |
| 128 | Predore | 983 | 7 | 36 | 14 | 22 | 2 | 1 | 1 | 35 | 19 | 16 | 1 | | 984 |
| 129 | Presezzo | 959 | 2 | 46 | 26 | 20 | 1 | | 1 | 24 | 11 | 13 | 22 | | 981 |
| 130 | Ranica | 1077 | 7 | 53 | 29 | 24 | 3 | | 1 | 47 | 24 | 23 | 6 | | 1083 |
| 131 | Redona | 1211 | 11 | 58 | 29 | 29 | | | | 35 | 19 | 16 | 23 | | 1234 |
| 132 | Rigosa | 448 | 4 | 13 | 3 | 10 | | | | 13 | 9 | 4 | | | 448 |
| 133 | Roncobello | 477 | 2 | 12 | 6 | 6 | 4 | 1 | 3 | 16 | 7 | 9 | 4 | | 473 |
| 134 | Roncola | 478 | 1 | 14 | 6 | 8 | | | | 4 | 3 | 1 | 10 | | 488 |
| 135 | Rosciate | 1027 | 8 | 50 | 22 | 28 | | | | 32 | 19 | 13 | 18 | | 1045 |
| 136 | Rossino | 597 | 2 | 29 | 15 | 14 | | | | 13 | 6 | 7 | 16 | | 613 |
| 137 | Rota Dentro | 316 | 3 | 6 | 2 | 4 | | | | 5 | 3 | 2 | 1 | | 317 |
| 138 | Rota Fuori | 1028 | 7 | 40 | 25 | 15 | | | | 24 | 10 | 14 | 16 | | 1044 |
| 139 | San Gallo | 1281 | 9 | 64 | 35 | 29 | | | | 33 | 13 | 20 | 31 | | 1312 |
| 140 | San Gervasio d'Adda | 894 | 5 | 32 | 18 | 14 | | | | 48 | 19 | 29 | | 16 | 898 |
| 141 | San Giovanni Bianco | 1481 | 15 | 61 | 24 | 37 | 3 | 2 | 1 | 28 | 18 | 10 | 33 | | 1514 |
| 142 | San Pellegrino | 886 | 2 | 27 | 17 | 10 | | | | 27 | 12 | 15 | | | 886 |
| 143 | San Pietro d'Orzio | 543 | 2 | 17 | 4 | 13 | | | | 7 | 5 | 2 | 10 | | 553 |
| 144 | Santa Brigida | 755 | 8 | 30 | 17 | 13 | 2 | 2 | | 13 | 7 | 6 | 17 | | 772 |
| 145 | Sant'Antonio d'Adda | 572 | 6 | 15 | 9 | 6 | | | | 11 | 5 | 6 | 4 | | 576 |
| 146 | Santo Stefano del Montedegli Angeli | 838 | 5 | 38 | 17 | 21 | 1 | | 1 | 48 | 26 | 22 | | 10 | 828 |
| 147 | Sarnico | 1778 | 15 | 75 | 42 | 33 | 7 | 4 | 3 | 46 | 23 | 23 | 29 | | 1807 |
| 148 | Scano al Brembo | 385 | 4 | 16 | 9 | 7 | | | | 8 | 7 | 1 | 8 | | 393 |
| 149 | Seano | 1458 | 9 | 76 | 36 | 40 | 1 | 1 | | 37 | 17 | 20 | 39 | | 1497 |
| 150 | Sedrina | 1130 | 19 | 52 | 27 | 25 | | | | 15 | 10 | 5 | 37 | | 1167 |
| 151 | Selino | 745 | 4 | 22 | 9 | 13 | 1 | 1 | | 15 | 8 | 7 | 7 | | 752 |
| 152 | Selvino | 497 | 3 | 31 | 14 | 17 | 2 | 1 | 1 | 19 | 11 | 8 | 12 | | 509 |
| 153 | Seriate | 3064 | 17 | 130 | 70 | 60 | 8 | 4 | 4 | 142 | 70 | 72 | | 12 | 3052 |
| 154 | Serina | 1796 | 16 | 70 | 39 | 31 | | | | 32 | 18 | 14 | 38 | | 1834 |
| 155 | Sforzatica | 1172 | 6 | 46 | 23 | 23 | 4 | 3 | 1 | 21 | 9 | 12 | 25 | | 1197 |
| 156 | Solza | 594 | 2 | 15 | 5 | 10 | | | | 18 | 9 | 9 | | 3 | 591 |
| 157 | Sombreno | 289 | 2 | 13 | 7 | 6 | | | | 2 | | 2 | 11 | | 300 |
| 158 | Somendenna | 335 | 6 | 14 | 7 | 7 | | | | 7 | 5 | 2 | 7 | | 342 |
| 159 | Sorisole | 2002 | 9 | 76 | 31 | 45 | 7 | 3 | 4 | 38 | 20 | 18 | 38 | | 2040 |
| 160 | Sotto il Monte | 1203 | 5 | 55 | 26 | 29 | | | | 21 | 10 | 11 | 34 | | 1237 |
| 161 | Spino al Brembo | 241 | 2 | 9 | 4 | 5 | 1 | | 1 | 7 | 2 | 5 | 2 | | 243 |
| 162 | Stabello | 330 | 5 | 13 | 7 | 6 | | | | 5 | 1 | 4 | 8 | | 338 |
| 163 | Stezzano | 2613 | 22 | 91 | 45 | 46 | 2 | 1 | 1 | 69 | 32 | 37 | 22 | | 2635 |
| 164 | Strozza | 659 | 4 | 24 | 13 | 11 | | | | 18 | 9 | 9 | 6 | | 665 |
| 165 | Suisio | 1231 | 10 | 47 | 26 | 21 | 1 | | 1 | 22 | 10 | 12 | 25 | | 1256 |
| 166 | Tagliuno | 2309 | 18 | 85 | 39 | 46 | | | | 72 | 33 | 39 | 13 | | 2322 |
| 167 | Taleggio | 1392 | 16 | 63 | 33 | 30 | 4 | 3 | 1 | 19 | 13 | 6 | 44 | | 1436 |
| 168 | Tavernola Bergamasca | 730 | 5 | 32 | 13 | 19 | 3 | 1 | 2 | 21 | 10 | 11 | 11 | | 741 |
| 169 | Telgate | 1418 | 5 | 59 | 25 | 34 | 4 | 4 | | 48 | 27 | 21 | 11 | | 1429 |
| 170 | Terno | 1407 | 9 | 56 | 29 | 27 | 1 | 1 | | 29 | 17 | 12 | 27 | | 1434 |
| 171 | Torre Boldone | 1035 | 15 | 46 | 22 | 24 | | | | 30 | 12 | 18 | 16 | | 1051 |
| 172 | Torre de' Busi | 1601 | 11 | 58 | 33 | 25 | 1 | 1 | | 41 | 21 | 20 | 17 | | 1618 |
| 173 | Torre de' Roveri | 553 | 1 | 18 | 11 | 7 | | | | 7 | 1 | 6 | 11 | | 564 |
| 174 | Trabuchello | 127 | 1 | 5 | 2 | 3 | | | | 2 | 2 | | 3 | | 130 |
| 175 | Trescore Balneario | 3053 | 25 | 129 | 61 | 68 | | | | 99 | 49 | 50 | 30 | | 3083 |
| 176 | Treviolo | 1164 | 6 | 51 | 25 | 26 | 3 | 2 | 1 | 35 | 16 | 19 | 16 | | 1180 |
| 177 | Vall'Alta | 1464 | 6 | 44 | 18 | 26 | 2 | | 2 | 35 | 18 | 17 | 9 | | 1473 |
| 178 | Valleve | 202 | 4 | 10 | 4 | 6 | | | | 5 | 3 | 2 | 5 | | 207 |
| 179 | Valnegrà | 379 | 4 | 13 | 12 | 1 | | | | 10 | 4 | 6 | 3 | | 382 |
| 180 | Valsecca | 608 | 2 | 19 | 11 | 8 | | | | 12 | 9 | 3 | 7 | | 615 |
| 181 | Valtesse | 1196 | 7 | 41 | 25 | 16 | | | | 31 | 13 | 18 | 10 | | 1206 |
| 182 | Valtorta | 773 | 8 | 29 | 13 | 16 | | | | 22 | 14 | 8 | 7 | | 780 |
| 183 | Vedeseta | 639 | 4 | 18 | 9 | 9 | | | | 6 | 3 | 3 | 12 | | 651 |
| 184 | Vercurago | 678 | 4 | 25 | 10 | 15 | 1 | 1 | | 12 | 4 | 8 | 13 | | 691 |
| 185 | Viadanica | 757 | 4 | 28 | 14 | 14 | 3 | 1 | 2 | 26 | 14 | 12 | 2 | | 759 |
| 186 | Vigano San Martino | 618 | 6 | 27 | 12 | 15 | 2 | | 2 | 23 | 12 | 11 | 4 | | 622 |
| 187 | Vigolo | 750 | 7 | 27 | 16 | 11 | | | | 23 | 12 | 11 | 4 | | 754 |
| 188 | Villa d'Adda | 2432 | 18 | 77 | 42 | 35 | | | | 49 | 25 | 24 | 28 | | 2460 |
| 189 | Villa d'Almè | 1410 | 6 | 53 | 23 | 30 | 4 | 1 | 3 | 35 | 17 | 18 | 18 | | 1428 |
| 190 | Villa di Serio | 1032 | 4 | 40 | 21 | 19 | | | | 29 | 13 | 16 | 11 | | 1043 |
| 191 | Villongo San Filastro | 1034 | 10 | 51 | 23 | 28 | | | | 31 | 20 | 11 | 20 | | 1054 |

TAVOLA I. — MOVIMENTO PER COMUNI.

Anno 1880.

Bergamo.

| CIRCONDARI E DISTRETTI — COMUNI | POPOLAZIONE 31 Dicembre 1879 | MATRIMONI | NATI | | | NATI-MORTI | | | MORTI | | | Eccedenza | | POPOLAZIONE 31 dicembre 1880 |
|--|---------------------------------|-----------|--------|--------|---------|------------|--------|---------|--------|--------|---------|-----------------------|-----------------------|---------------------------------|
| | | | TOTALE | Maschi | Femmine | TOTALE | Maschi | Femmine | TOTALE | Maschi | Femmine | dei nati sui morti | dei morti sui nati | |
| | | | | | | | | | | | | | | |
| 192 Villongo Sant'Alessandro | 836 | 2 | 40 | 21 | 19 | | | | 19 | 7 | 12 | 21 | | 857 |
| 193 Zandobbio | 1250 | 9 | 40 | 18 | 22 | | | | 46 | 24 | 22 | | 6 | 1244 |
| 194 Zogno | 2042 | 11 | 89 | 45 | 44 | | | | 37 | 17 | 20 | 52 | | 2094 |
| TOTALE | 224974 | 1528 | 8694 | 4425 | 4269 | 306 | 182 | 124 | 6537 | 3351 | 3186 | 2157 | | 227131 |

Circondario di Clusone.

| | | | | | | | | | | | | | | |
|---------------------------------------|-------|-------|------|------|-----|-------|-------|-------|------|-----|-----|-------|-------|-------|
| 1 Ardesio | 2090 | 13 | 59 | 24 | 35 | 1 | 1 | | 56 | 29 | 27 | 3 | | 2093 |
| 2 Azzone | 800 | 5 | 20 | 11 | 9 | | | | 24 | 11 | 13 | | 4 | 796 |
| 3 Barzizza | 375 | 2 | 15 | 8 | 7 | | | | 9 | 3 | 6 | 6 | | 381 |
| 4 Bianzano | 379 | 4 | 10 | 4 | 6 | | | | 9 | 2 | 7 | 1 | | 380 |
| 5 Bondione | 469 | 1 | 9 | 7 | 2 | | | | 21 | 13 | 8 | | 12 | 457 |
| 6 Bossico | 559 | 11 | 19 | 12 | 7 | | | | 18 | 10 | 8 | 1 | | 560 |
| 7 Casnigo | 1770 | 12 | 54 | 22 | 32 | 3 | 1 | 2 | 50 | 29 | 21 | 4 | | 1774 |
| 8 Castione della Presolana | 1250 | 13 | 42 | 23 | 19 | 3 | 3 | | 41 | 20 | 21 | 1 | | 1251 |
| 9 Castro | 493 | 3 | 22 | 15 | 7 | 1 | 1 | | 40 | 19 | 21 | | 18 | 475 |
| 10 Cazzano Sant'Andrea | 372 | 2 | 16 | 8 | 8 | | | | 3 | 2 | 1 | 13 | | 385 |
| 11 Cene | 903 | 3 | 37 | 18 | 19 | | | | 22 | 14 | 8 | 15 | | 918 |
| 12 Cerete | 847 | 5 | 36 | 18 | 18 | 5 | 2 | 3 | 22 | 8 | 14 | 14 | | 861 |
| 13 Clusone | 4015 | 37 | 137 | 78 | 59 | | | | 108 | 63 | 45 | 29 | | 4044 |
| 14 Collere | 796 | 4 | 31 | 18 | 13 | 3 | 2 | 1 | 26 | 11 | 15 | 5 | | 801 |
| 15 Colzate | 665 | 5 | 27 | 13 | 14 | | | | 10 | 4 | 6 | 17 | | 682 |
| 16 Endine | 1055 | 4 | 34 | 16 | 18 | 1 | 1 | | 30 | 11 | 19 | 4 | | 1059 |
| 17 Esmate | 263 | 1 | 12 | 6 | 6 | | | | 12 | 5 | 7 | | | 263 |
| 18 Fino del Monte | 464 | 5 | 20 | 11 | 9 | | | | 13 | 8 | 5 | 7 | | 471 |
| 19 Fiorano al Serio | 399 | 4 | 20 | 13 | 7 | | | | 9 | 5 | 4 | 11 | | 410 |
| 20 Fiumenero | 292 | 2 | 11 | 5 | 6 | | | | 5 | 2 | 3 | 6 | | 298 |
| 21 Fonteno | 460 | 7 | 20 | 12 | 8 | | | | 27 | 16 | 11 | | 7 | 453 |
| 22 Gandellino | 1352 | 9 | 58 | 36 | 22 | | | | 42 | 23 | 19 | 16 | | 1368 |
| 23 Gandino | 3731 | 23 | 112 | 60 | 52 | 3 | 2 | 1 | 86 | 49 | 37 | 26 | | 3757 |
| 24 Gazzaniga | 1838 | 15 | 68 | 43 | 25 | | | | 71 | 45 | 26 | | 3 | 1835 |
| 25 Gorno | 830 | 8 | 42 | 22 | 20 | | | | 16 | 6 | 10 | 26 | | 856 |
| 26 Gromo | 799 | 8 | 21 | 13 | 8 | 1 | 1 | | 15 | 5 | 10 | 6 | | 805 |
| 27 Leffa | 1759 | 20 | 59 | 27 | 32 | | | | 41 | 17 | 24 | 18 | | 1777 |
| 28 Lizzola | 690 | 2 | 18 | 12 | 6 | 1 | | 1 | 18 | 9 | 9 | | | 690 |
| 29 Lovere | 2953 | 19 | 80 | 34 | 46 | 5 | | 5 | 138 | 67 | 71 | | 58 | 2895 |
| 30 Monasterolo del Castello | 606 | 1 | 18 | 13 | 5 | 3 | 3 | | 18 | 9 | 9 | | | 606 |
| 31 Oltrepovo | 881 | 3 | 34 | 16 | 18 | | | | 15 | 6 | 9 | 19 | | 900 |
| 32 Oltressenda Alta | 261 | 1 | 12 | 6 | 6 | | | | 6 | 3 | 3 | 6 | | 267 |
| 33 Oltressenda Bassa | 644 | 4 | 23 | 13 | 10 | | | | 8 | 5 | 3 | 15 | | 659 |
| 34 Oneta | 674 | 5 | 28 | 10 | 18 | 1 | 1 | | 13 | 10 | 3 | 15 | | 689 |
| 35 Onore | 438 | 2 | 15 | 4 | 11 | 1 | 1 | | 13 | 6 | 7 | 2 | | 440 |
| 36 Orezzo | 364 | 2 | 13 | 7 | 6 | 1 | 1 | | 4 | 3 | 1 | 9 | | 373 |
| 37 Parre | 904 | 5 | 42 | 22 | 20 | | | | 21 | 11 | 10 | 21 | | 925 |
| 38 Peja | 1212 | 8 | 36 | 23 | 13 | 3 | 2 | 1 | 10 | 11 | 8 | 17 | | 1229 |
| 39 Pian Gajano | 728 | 2 | 16 | 8 | 8 | | | | 18 | 9 | 9 | 9 | | 737 |
| 40 Pianico | 425 | 2 | 16 | 8 | 8 | 1 | | 1 | 13 | 8 | 5 | 3 | | 428 |
| 41 Piario | 250 | 2 | 16 | 8 | 8 | | | | 8 | 4 | 4 | 8 | | 258 |
| 42 Ponte di Nossa | 315 | 3 | 14 | 10 | 4 | | | | 21 | 13 | 8 | | 7 | 308 |
| 43 Premolo | 509 | 6 | 14 | 6 | 8 | 1 | 1 | | 17 | 8 | 9 | | 3 | 506 |
| 44 Ranzanico | 751 | 6 | 28 | 14 | 14 | | | | 23 | 11 | 12 | 5 | | 756 |
| 45 Riva di Sotto | 586 | 2 | 14 | 8 | 6 | 2 | 1 | 1 | 16 | 9 | 7 | | 2 | 584 |
| 46 Rogno | 835 | 9 | 15 | 10 | 10 | | | | 15 | 6 | 9 | 10 | | 845 |
| 47 Rovetta | 1255 | 10 | 56 | 30 | 26 | 3 | 3 | | 36 | 20 | 16 | 20 | | 1275 |
| 48 Schilpario | 1607 | 10 | 54 | 29 | 25 | | | | 48 | 28 | 20 | 6 | | 1613 |
| 49 Sellere | 293 | 3 | 13 | 5 | 8 | | | | 8 | 3 | 5 | 5 | | 298 |
| 50 Solto | 843 | 2 | 25 | 10 | 15 | | | | 27 | 14 | 13 | | 2 | 841 |
| 51 Songavazzo | 542 | 4 | 19 | 10 | 9 | | | | 10 | 6 | 4 | 9 | | 551 |
| 52 Sovere | 2102 | 5 | 71 | 34 | 37 | 4 | 4 | | 53 | 26 | 27 | 18 | | 2120 |
| 53 Spinone | 364 | 1 | 14 | 7 | 7 | | | | 12 | 5 | 7 | 2 | | 366 |
| 54 Valgoglio | 482 | | 16 | 11 | 5 | 2 | 2 | | 7 | 2 | 5 | 9 | | 491 |
| 55 Vertova | 2409 | 15 | 104 | 59 | 45 | | | | 79 | 36 | 43 | 25 | | 2434 |
| 56 Vilminore | 1068 | 5 | 40 | 18 | 22 | 1 | | 1 | 50 | 16 | 14 | 10 | | 1078 |
| 57 Volpino | 1817 | 12 | 55 | 31 | 24 | 3 | 3 | | 36 | 40 | 28 | | 13 | 1804 |
| 58 Zorzino | 275 | 1 | 11 | 6 | 5 | 1 | 1 | | 3 | 2 | 1 | 8 | | 283 |
| TOTALE | 56108 | 377 | 1962 | 1035 | 927 | 54 | 37 | 17 | 1611 | 836 | 775 | 351 | | 56459 |

Circondario di Treviglio.

| | | | | | | | | | | | | | | |
|-----------------------|------|----|----|----|----|-------|-------|-------|----|----|----|-------|-------|------|
| 1 Antegnate | 2261 | 11 | 66 | 34 | 32 | 8 | 5 | 3 | 75 | 35 | 40 | | 9 | 2252 |
| 2 Arcene | 1856 | 21 | 67 | 33 | 34 | 1 | 1 | | 93 | 50 | 43 | | 26 | 1830 |
| 3 Arsago | 1108 | 8 | 48 | 26 | 22 | 2 | | 2 | 44 | 22 | 22 | 4 | | 1112 |
| 4 Bagnatica | 1373 | 4 | 45 | 24 | 21 | | | | 33 | 17 | 16 | 12 | | 1385 |

TAVOLA I. — MOVIMENTO PER COMUNI.

Anno 1880.

Bergamo.

| CIRCONDARI E DISTRETTI — COMUNI | POPOLAZIONE 31 Dicembre 1879 | MATRIMONI | NATI | | | NATI-MORTI | | | MORTI | | | Eccedenza | | POPOLAZIONE 31 dicembre 1880 |
|---------------------------------------|---------------------------------|-----------|--------|--------|---------|------------|--------|---------|--------|--------|---------|-----------------------|-----------------------|---------------------------------|
| | | | TOTALE | Maschi | Femmine | TOTALE | Maschi | Femmine | TOTALE | Maschi | Femmine | dei nati sui morti | dei morti sui nati | |
| 5 Barbata | 548 | 7 | 17 | 7 | 10 | 1 | 1 | 20 | 13 | 7 | | 3 | 545 | |
| 6 Bariano | 1350 | 8 | 65 | 29 | 36 | | | 41 | 21 | 20 | 24 | | 1354 | |
| 7 Boltiere | 1307 | 12 | 43 | 18 | 25 | 1 | 1 | 35 | 19 | 16 | 8 | | 1315 | |
| 8 Brignano Gera d'Adda | 3128 | 26 | 127 | 65 | 62 | 1 | 1 | 104 | 50 | 54 | 23 | | 3151 | |
| 9 Brusaporto | 808 | 2 | 36 | 11 | 25 | | | 19 | 10 | 9 | 17 | | 825 | |
| 10 Calcinate | 2528 | 14 | 83 | 44 | 39 | | | 120 | 65 | 55 | | 37 | 2491 | |
| 11 Calcio | 3329 | 16 | 142 | 67 | 75 | 15 | 11 | 116 | 67 | 49 | 26 | | 3355 | |
| 12 Calvenzano | 1785 | 19 | 57 | 31 | 26 | | | 44 | 22 | 22 | 13 | | 1798 | |
| 13 Canonica d'Adda | 1650 | 15 | 65 | 31 | 34 | 3 | 2 | 53 | 27 | 26 | 12 | | 1642 | |
| 14 Caravaggio | 8180 | 59 | 288 | 147 | 141 | 16 | 12 | 221 | 115 | 106 | 67 | | 8247 | |
| 15 Casirate d'Adda | 1482 | 9 | 45 | 21 | 24 | 1 | | 36 | 12 | 24 | 9 | | 1491 | |
| 16 Castel Rozzone | 813 | 1 | 47 | 21 | 26 | 1 | 1 | 37 | 23 | 14 | 10 | | 823 | |
| 17 Cavernago | 816 | 9 | 29 | 15 | 14 | 1 | 1 | 20 | 10 | 10 | 9 | | 825 | |
| 18 Ciserano | 1462 | 17 | 42 | 26 | 16 | 1 | 1 | 37 | 22 | 15 | 5 | | 1467 | |
| 19 Cividale al Piano | 2403 | 17 | 62 | 25 | 37 | 1 | | 84 | 36 | 48 | | 22 | 2381 | |
| 20 Cologno al Serio | 3242 | 27 | 144 | 74 | 70 | 2 | 2 | 171 | 83 | 88 | | 27 | 3215 | |
| 21 Comun Nuovo | 1079 | 7 | 39 | 22 | 17 | 1 | 1 | 34 | 14 | 20 | 5 | | 1084 | |
| 22 Cortenova | 1048 | 9 | 30 | 12 | 18 | 3 | | 34 | 18 | 16 | | 4 | 1044 | |
| 23 Govo | 2618 | 16 | 90 | 39 | 51 | 3 | 1 | 96 | 48 | 48 | | 6 | 2612 | |
| 24 Fara d'Adda | 1851 | 22 | 112 | 54 | 58 | 2 | | 83 | 44 | 39 | 29 | | 1860 | |
| 25 Fara Olivana | 754 | 2 | 21 | 8 | 13 | | | 23 | 9 | 14 | | 2 | 752 | |
| 26 Fontanella | 2674 | 13 | 81 | 51 | 30 | 3 | 2 | 77 | 40 | 37 | 4 | | 2678 | |
| 27 Fornovo di San Giovanni | 1088 | 14 | 40 | 24 | 16 | | | 34 | 21 | 13 | 6 | | 1094 | |
| 28 Ghisalba | 1678 | 11 | 69 | 34 | 35 | | | 70 | 34 | 36 | | 1 | 1677 | |
| 29 Grassobbio | 736 | 4 | 23 | 13 | 10 | 1 | 1 | 44 | 20 | 24 | | 21 | 715 | |
| 30 Isso | 292 | 2 | 11 | 5 | 6 | | | 13 | 3 | 10 | | 2 | 290 | |
| 31 Levate | 1339 | 13 | 40 | 21 | 19 | 9 | 6 | 31 | 10 | 21 | 9 | | 1348 | |
| 32 Lurano | 1102 | 7 | 47 | 28 | 19 | 1 | | 41 | 22 | 19 | 6 | | 1108 | |
| 33 Mariano al Brembo | 767 | 5 | 16 | 7 | 9 | 1 | 1 | 14 | 6 | 8 | 2 | | 769 | |
| 34 Martinengo | 5109 | 41 | 184 | 101 | 83 | 5 | 3 | 188 | 96 | 92 | | 4 | 5105 | |
| 35 Misano di Gera d'Adda | 1193 | 9 | 38 | 14 | 24 | 3 | 1 | 26 | 12 | 14 | 12 | | 1205 | |
| 36 Morengo | 1245 | 10 | 43 | 28 | 15 | | | 30 | 14 | 16 | 13 | | 1258 | |
| 37 Ornico Al Serio | 1772 | 11 | 66 | 37 | 29 | 4 | 2 | 58 | 30 | 28 | 8 | | 1780 | |
| 38 Mozzanica | 1405 | 11 | 60 | 27 | 33 | 2 | 1 | 42 | 18 | 24 | 18 | | 1423 | |
| 39 Osio Sopra | 1152 | 7 | 38 | 19 | 19 | 1 | 1 | 27 | 16 | 11 | 11 | | 1163 | |
| 40 Osio Sotto | 1946 | 7 | 86 | 52 | 34 | 7 | 5 | 75 | 37 | 38 | 11 | | 1957 | |
| 41 Pagazzano | 1125 | 10 | 41 | 14 | 27 | 3 | 2 | 28 | 16 | 12 | 13 | | 1138 | |
| 42 Palosco | 1923 | 9 | 61 | 33 | 28 | 2 | 1 | 71 | 38 | 33 | | 10 | 1913 | |
| 43 Pognano | 688 | 4 | 37 | 21 | 16 | | | 28 | 14 | 14 | 9 | | 697 | |
| 44 Pontirolo Nuovo | 1809 | 19 | 66 | 30 | 36 | 7 | 4 | 36 | 21 | 15 | 30 | | 1839 | |
| 45 Pumenengo | 1558 | 14 | 51 | 25 | 26 | 1 | | 42 | 21 | 21 | 9 | | 1567 | |
| 46 Romano di Lombardia | 4798 | 51 | 188 | 109 | 79 | 2 | 2 | 239 | 128 | 111 | | 51 | 4747 | |
| 47 Sabbio Bergamasco | 471 | 2 | 15 | 6 | 9 | 1 | 1 | 17 | 6 | 11 | | 2 | 469 | |
| 48 Spirano | 2076 | 11 | 98 | 41 | 57 | 1 | | 84 | 35 | 49 | 14 | | 2090 | |
| 49 Torre Pallavicina | 1659 | 5 | 33 | 16 | 17 | 1 | | 39 | 22 | 17 | | 6 | 1653 | |
| 50 Treviglio | 12704 | 104 | 538 | 288 | 250 | 27 | 13 | 399 | 191 | 208 | 139 | | 12843 | |
| 51 Urgnano | 3962 | 40 | 184 | 104 | 80 | 12 | 7 | 194 | 87 | 107 | | 10 | 3952 | |
| 52 Verdellino | 1010 | 9 | 45 | 27 | 18 | | | 54 | 29 | 25 | 9 | | 1001 | |
| 53 Verdello | 2244 | 15 | 88 | 47 | 41 | | | 87 | 45 | 42 | 1 | | 2245 | |
| 54 Zanica | 2254 | 17 | 75 | 37 | 38 | 2 | 2 | 92 | 47 | 45 | | 17 | 2257 | |
| TOTALE | 110498 | 833 | 4172 | 2143 | 2029 | 160 | 95 | 3853 | 1931 | 1922 | 319 | | 110817 | |

RIEPILOO.

| | | | | | | | | | | | | | | |
|------------------------|--------|------|-------|------|------|-----|-----|-----|-------|------|------|------|-------|--------|
| 194 BERGAMO | 224974 | 1528 | 8694 | 4425 | 4269 | 306 | 182 | 124 | 6537 | 3351 | 3186 | 2157 | | 227131 |
| 58 CRUSONE | 56108 | 377 | 1962 | 1035 | 927 | 54 | 37 | 17 | 1611 | 836 | 775 | 351 | | 56459 |
| 54 TREVIGLIO | 110498 | 833 | 4172 | 2143 | 2029 | 160 | 95 | 65 | 3853 | 1931 | 1922 | 319 | | 110817 |
| TOTALE DELLA PROVINCIA | 391580 | 2738 | 14828 | 7603 | 7225 | 520 | 314 | 206 | 12001 | 6118 | 5883 | 2827 | | 394407 |

PROVINCIA DI BOLOGNA.

Circondario di Bologna.

| | | | | | | | | | | | | | | |
|--------------------------------|--------|-----|------|------|------|-------|-------|----|------|------|------|-------|-------|--------|
| 1 Anzola dell'Emilia | 4593 | 25 | 130 | 62 | 68 | 5 | 4 | 1 | 110 | 56 | 54 | 20 | | 4523 |
| 2 Argelato | 4529 | 32 | 144 | 93 | 51 | 10 | 7 | 3 | 122 | 60 | 62 | 22 | | 4551 |
| 3 Baricella | 6096 | 27 | 169 | 77 | 92 | 8 | 7 | 1 | 165 | 74 | 91 | 4 | | 6100 |
| 4 Bazzano | 3081 | 13 | 97 | 49 | 48 | | | 86 | 46 | 40 | 11 | | 3092 | |
| 5 Bologna | 111773 | 755 | 3098 | 1602 | 1496 | 159 | 80 | 79 | 3926 | 1991 | 1935 | | 828 | 110945 |
| 6 Borgo Panicalè | 4922 | 36 | 129 | 62 | 67 | 8 | 5 | 3 | 129 | 64 | 65 | | | 4922 |
| 7 Budrio | 17002 | 108 | 477 | 239 | 238 | 16 | 9 | 7 | 561 | 279 | 282 | | 84 | 16918 |

TAVOLA I. — MOVIMENTO PER COMUNI.

Anno 1880.

Bologna.

| CIRCONDARI E DISTRETTI — COMUNI | POPOLAZIONE 31 Dicembre 1879 | MATRIMONI | NATI | | | NATI-MORTI | | | MORTI | | | Eccedenza | | POPOLAZIONE 31 dicembre 1880 |
|--|---------------------------------|-----------|--------|--------|---------|------------|--------|---------|--------|--------|---------|-----------------------|-----------------------|---------------------------------|
| | | | TOTALE | Maschi | Femmine | TOTALE | Maschi | Femmine | TOTALE | Maschi | Femmine | dei nati sui morti | dei morti sui nati | |
| 8 Calderara di Reno | 4725 | 25 | 148 | 75 | 73 | 1 | 1 | | 106 | 55 | 51 | 42 | | 4767 |
| 9 Casalecchio di Reno | 2873 | 14 | 74 | 37 | 37 | 1 | 1 | | 81 | 51 | 30 | | 7 | 2866 |
| 10 Castelfranco dell'Emilia | 13239 | 69 | 427 | 229 | 198 | 19 | 6 | 13 | 405 | 233 | 172 | 22 | | 13261 |
| 11 Castello d'Argile | 3788 | 21 | 122 | 63 | 59 | | | | 119 | 58 | 61 | 3 | | 3791 |
| 12 Castello di Serravalle | 2890 | 15 | 87 | 44 | 43 | | | | 71 | 38 | 33 | 16 | | 2906 |
| 13 Castel Maggiore | 4881 | 29 | 145 | 74 | 71 | 6 | 4 | 2 | 115 | 63 | 52 | 30 | | 4911 |
| 14 Castenaso | 4629 | 28 | 130 | 61 | 69 | 5 | 3 | 2 | 96 | 36 | 60 | 34 | | 4663 |
| 15 Crespellano | 5231 | 37 | 160 | 74 | 86 | 8 | 4 | 4 | 119 | 63 | 56 | 41 | | 5272 |
| 16 Crevalcore | 11564 | 59 | 311 | 166 | 145 | 10 | 4 | 6 | 338 | 161 | 177 | | 27 | 11537 |
| 17 Galliera | 4204 | 12 | 104 | 51 | 53 | 5 | 3 | 2 | 153 | 81 | 72 | | 49 | 4155 |
| 18 Granarolo Dell'Emilia | 5037 | 34 | 159 | 73 | 86 | 5 | 4 | 1 | 148 | 75 | 73 | 11 | | 5048 |
| 19 Lojano | 5346 | 30 | 161 | 80 | 81 | 3 | 1 | 2 | 160 | 83 | 77 | 1 | | 5347 |
| 20 Malalbergo | 4702 | 42 | 175 | 89 | 86 | 2 | 2 | | 154 | 71 | 83 | 21 | | 4723 |
| 21 Minerbio | 8038 | 47 | 221 | 107 | 114 | 17 | 10 | 7 | 221 | 104 | 117 | | | 8038 |
| 22 Molinella | 11456 | 74 | 321 | 160 | 161 | 17 | 8 | 9 | 346 | 187 | 159 | | 25 | 11431 |
| 23 Monghidoro | 5213 | 33 | 183 | 108 | 75 | 15 | 11 | 4 | 142 | 76 | 66 | 41 | | 5254 |
| 24 Monterenzo | 3396 | 22 | 98 | 55 | 43 | 5 | 1 | 4 | 121 | 61 | 60 | | 23 | 3373 |
| 25 Monte San Pietro | 3901 | 38 | 106 | 47 | 59 | | | | 74 | 39 | 35 | 32 | | 3953 |
| 26 Monteveglio | 2586 | 20 | 89 | 47 | 42 | 3 | 1 | 2 | 64 | 37 | 27 | 25 | | 2611 |
| 27 Monzuno | 4426 | 35 | 145 | 74 | 71 | 5 | 1 | 4 | 160 | 86 | 74 | | 15 | 4411 |
| 28 Ozzano dell'Emilia | 4459 | 26 | 145 | 72 | 73 | 7 | 3 | 4 | 105 | 58 | 47 | 40 | | 4499 |
| 29 Pianoro | 5957 | 50 | 177 | 92 | 85 | 11 | 5 | 6 | 175 | 92 | 83 | 2 | | 5959 |
| 30 Praduro e Sasso | 7659 | 60 | 248 | 138 | 110 | 2 | | 2 | 241 | 123 | 118 | 7 | | 7666 |
| 31 Sala Bolognese | 4250 | 28 | 135 | 71 | 64 | 3 | 2 | 1 | 95 | 44 | 51 | 40 | | 4290 |
| 32 San Giorgio di Piano | 4676 | 36 | 182 | 91 | 91 | 7 | 3 | 4 | 123 | 64 | 59 | 59 | | 4735 |
| 33 San Giovanni in Persiceto | 15346 | 100 | 494 | 263 | 231 | 7 | 4 | 3 | 624 | 325 | 299 | | 130 | 15716 |
| 34 San Lazzaro di Savena | 5639 | 20 | 154 | 91 | 63 | 1 | 1 | | 127 | 77 | 50 | 27 | | 5666 |
| 35 San Pietro in Casale | 9161 | 45 | 239 | 140 | 99 | 9 | 3 | 6 | 301 | 161 | 140 | | 62 | 9099 |
| 36 Sant'Agata Bolognese | 4258 | 32 | 121 | 64 | 57 | 2 | | 2 | 108 | 60 | 48 | 13 | | 4271 |
| 37 Santa Maria in Duno | 4883 | 29 | 152 | 80 | 72 | 5 | 3 | 2 | 132 | 65 | 67 | 20 | | 4903 |
| 38 Savigno | 4920 | 35 | 160 | 85 | 75 | 5 | 3 | 2 | 146 | 73 | 73 | 14 | | 4934 |
| 39 Zola Predosa | 5087 | 28 | 162 | 84 | 78 | 9 | 8 | 1 | 119 | 67 | 52 | 43 | | 5150 |
| TOTALE | 340826 | 2169 | 9979 | 5169 | 4810 | 401 | 212 | 189 | 10588 | 5437 | 5151 | | 609 | 340217 |

Circondario d'Imola.

| | | | | | | | | | | | | | | |
|--|-------|-----|------|-----|------|----|----|-------|------|------|------|-------|-------|-------|
| 1 Casal Fiumanese | 3774 | 13 | 105 | 48 | 57 | 2 | 1 | 1 | 159 | 72 | 87 | | 54 | 3720 |
| 2 Castel Guelfo di Bologna | 3415 | 18 | 103 | 40 | 63 | 1 | 1 | | 77 | 29 | 48 | 26 | | 3441 |
| 3 Castel S. Pietro dell'Emilia | 13234 | 88 | 369 | 188 | 181 | 9 | 5 | 4 | 345 | 187 | 158 | 24 | | 13258 |
| 4 Dozza | 2525 | 14 | 88 | 46 | 42 | 4 | 3 | 1 | 85 | 49 | 36 | 3 | | 2528 |
| 5 Imola | 28421 | 187 | 880 | 411 | 469 | 20 | 12 | 8 | 1006 | 494 | 512 | | 126 | 28295 |
| 6 Medicina | 12562 | 101 | 418 | 211 | 207 | 10 | 5 | 5 | 337 | 184 | 153 | 81 | | 12643 |
| 7 Mordano | 3259 | 14 | 97 | 47 | 50 | 7 | 6 | 1 | 74 | 38 | 36 | 23 | | 3282 |
| TOTALE | 67190 | 435 | 2060 | 991 | 1069 | 53 | 33 | 20 | 2083 | 1053 | 1050 | | 23 | 67167 |

Circondario di Vergato.

| | | | | | | | | | | | | | | |
|------------------------------------|-------|-----|------|-----|-----|-------|-------|-------|------|-----|-----|-------|-------|-------|
| 1 Camugnano | 4703 | 34 | 191 | 115 | 76 | 1 | | 1 | 187 | 83 | 104 | 4 | | 4707 |
| 2 Caprara sopra Panico | 4556 | 42 | 161 | 82 | 79 | 2 | 1 | 1 | 133 | 79 | 54 | 28 | | 4584 |
| 3 Casio e Casola | 3357 | 22 | 121 | 55 | 66 | 14 | 8 | 6 | 105 | 51 | 54 | 16 | | 3373 |
| 4 Castel d'Ajano | 4122 | 12 | 134 | 64 | 70 | 6 | 4 | 2 | 94 | 49 | 45 | 40 | | 4162 |
| 5 Castiglione dei Pepoli | 4762 | 33 | 192 | 108 | 84 | 3 | 3 | | 217 | 119 | 98 | | 25 | 4737 |
| 6 Gaggio Montano | 4472 | 20 | 165 | 98 | 67 | 4 | 4 | | 111 | 55 | 56 | 54 | | 4526 |
| 7 Granaglione | 4077 | 26 | 159 | 79 | 80 | 12 | 8 | 4 | 154 | 83 | 71 | 5 | | 4082 |
| 8 Lizzano in Belvedere | 3314 | 18 | 172 | 91 | 81 | 6 | 2 | 4 | 118 | 60 | 58 | 54 | | 3368 |
| 9 Piano del Voglio | 4307 | 25 | 154 | 84 | 70 | | | | 138 | 75 | 63 | 16 | | 4323 |
| 10 Porretta | 3508 | 19 | 131 | 59 | 72 | 2 | 1 | 1 | 116 | 51 | 65 | 15 | | 3523 |
| 11 Tavernola Reno | 4272 | 25 | 106 | 51 | 55 | 6 | 3 | 3 | 113 | 58 | 55 | | 7 | 4265 |
| 12 Vergato | 5377 | 19 | 182 | 96 | 86 | 1 | | 1 | 116 | 60 | 56 | 66 | | 5443 |
| TOTALE | 50827 | 295 | 1868 | 982 | 886 | 57 | 34 | 23 | 1602 | 823 | 779 | 266 | | 51093 |

RIEPILOGO.

| | | | | | | | | | | | | | | |
|----------------------------------|--------|------|-------|------|------|-----|-----|-----|-------|------|------|-------|-------|--------|
| 39 BOLOGNA | 340826 | 2169 | 9979 | 5169 | 4810 | 401 | 212 | 189 | 10588 | 5437 | 5151 | | 609 | 340217 |
| 12 IMOLA | 67190 | 435 | 2060 | 991 | 1069 | 53 | 33 | 20 | 2083 | 1053 | 1030 | | 23 | 67167 |
| 7 VERGATO | 50827 | 295 | 1868 | 982 | 886 | 57 | 34 | 23 | 1602 | 823 | 779 | 266 | | 51093 |
| TOTALE DELLA PROVINCIA | 458843 | 2899 | 13907 | 7142 | 6765 | 511 | 279 | 232 | 14273 | 7313 | 6960 | | 366 | 458477 |

TAVOLA I. — MOVIMENTO PER COMUNI.

Anno 1880.

Brescia.

| CIRCONDARI E DISTRETTI — COMUNI | POPOLAZIONE 31 Dicembre 1879 | MATRIMONI | NATI | | | NATI-MORTI | | | MORTI | | | Eccedenza | | POPOLAZIONE 31 dicembre 1880 |
|---------------------------------------|---------------------------------|-----------|--------|--------|---------|------------|--------|---------|--------|--------|---------|-----------------------|-----------------------|---------------------------------|
| | | | TOTALE | Maschi | Femmine | TOTALE | Maschi | Femmine | TOTALE | Maschi | Femmine | dei nati sui morti | dei morti sui nati | |
| | | | | | | | | | | | | | | |
| 1 Anfurro | 260 | 2 | 13 | 7 | 6 | | | 10 | 6 | 4 | 3 | | 263 | |
| 2 Angolo | 842 | 5 | 27 | 15 | 12 | 1 | 1 | 33 | 14 | 19 | | 6 | 836 | |
| 3 Artoègne | 1663 | 10 | 40 | 18 | 22 | 2 | 1 | 36 | 17 | 19 | 4 | | 1667 | |
| 4 Berzo Demo | 1128 | 3 | 22 | 15 | 7 | 1 | 1 | 20 | 6 | 14 | 2 | | 1130 | |
| 5 Berzo Inferiore | 664 | 2 | 22 | 17 | 5 | | | 26 | 13 | 13 | | 4 | 660 | |
| 6 Biunno | 1945 | 12 | 65 | 29 | 37 | 1 | | 1 | 28 | 8 | 20 | 38 | 1983 | |
| 7 Borno | 2788 | 19 | 98 | 50 | 48 | 2 | 1 | 80 | 40 | 40 | 18 | | 2806 | |
| 8 Braone | 510 | 6 | 19 | 11 | 8 | | | 11 | 4 | 7 | 8 | | 518 | |
| 9 Breno | 3481 | 16 | 128 | 73 | 55 | 3 | 2 | 74 | 32 | 42 | 54 | | 3535 | |
| 10 Capo di Ponte | 1916 | 6 | 70 | 39 | 31 | 1 | | 1 | 44 | 20 | 24 | 26 | 1942 | |
| 11 Cerveno | 707 | 1 | 19 | 6 | 13 | 1 | | 1 | 12 | 5 | 7 | 7 | 714 | |
| 12 Ceto | 1010 | 9 | 44 | 26 | 18 | | | 33 | 18 | 15 | 11 | | 1021 | |
| 13 Cevo | 1213 | 7 | 39 | 20 | 19 | 7 | 3 | 38 | 17 | 21 | 1 | | 1274 | |
| 14 Cimbergo | 876 | 4 | 29 | 12 | 17 | | | 25 | 14 | 11 | 4 | | 880 | |
| 15 Cividale Alpino | 844 | 5 | 37 | 20 | 17 | | | 38 | 20 | 18 | | 1 | 843 | |
| 16 Cortenedolo | 684 | 3 | 21 | 13 | 8 | 1 | | 1 | 8 | 6 | 2 | 13 | 697 | |
| 17 Cortenedolo | 1637 | 6 | 60 | 32 | 28 | 1 | 1 | 37 | 21 | 16 | 23 | | 1660 | |
| 18 Darfo | 2148 | 16 | 89 | 48 | 41 | 5 | 1 | 85 | 42 | 43 | 4 | | 2152 | |
| 19 Edolo | 1875 | 12 | 62 | 31 | 31 | 6 | 2 | 46 | 20 | 26 | 16 | | 1891 | |
| 20 Erbanno | 936 | 2 | 26 | 15 | 11 | | | 28 | 15 | 13 | | 2 | 934 | |
| 21 Esine | 1692 | 7 | 69 | 33 | 36 | | | 51 | 23 | 28 | 18 | | 1710 | |
| 22 Gianico | 874 | 4 | 25 | 15 | 10 | | | 16 | 9 | 7 | 9 | | 883 | |
| 23 Gorzofne | 523 | 3 | 16 | 7 | 9 | | | 19 | 8 | 2 | 6 | | 529 | |
| 24 Grevo | 940 | 6 | 37 | 25 | 12 | 2 | 2 | 23 | 12 | 11 | 14 | | 954 | |
| 25 Incudine | 671 | 3 | 22 | 9 | 13 | 3 | 1 | 17 | 11 | 6 | 5 | | 676 | |
| 26 Losine | 824 | 8 | 40 | 15 | 25 | 1 | 1 | 30 | 16 | 14 | 10 | | 834 | |
| 27 Loveno Grumello | 337 | 1 | 17 | 9 | 8 | | | 7 | 4 | 3 | 10 | | 347 | |
| 28 Lozio | 936 | 7 | 29 | 18 | 11 | | | 30 | 19 | 11 | | 1 | 995 | |
| 29 Malegno | 1104 | 8 | 64 | 35 | 29 | 2 | | 2 | 40 | 17 | 23 | 24 | 1128 | |
| 30 Malonno | 2440 | 16 | 82 | 40 | 42 | 4 | 3 | 64 | 31 | 33 | 18 | | 2458 | |
| 31 Mazzuno | 356 | 3 | 12 | 5 | 7 | | | 10 | 5 | 5 | 2 | | 358 | |
| 32 Monno | 903 | 6 | 29 | 22 | 7 | | | 11 | 7 | 4 | 18 | | 921 | |
| 33 Mù | 930 | 4 | 26 | 11 | 15 | | | 21 | 13 | 8 | 5 | | 935 | |
| 34 Niardo | 850 | 8 | 33 | 14 | 19 | | | 20 | 9 | 11 | 13 | | 863 | |
| 35 Ono San Pietro | 562 | 7 | 24 | 11 | 13 | | | 14 | 7 | 7 | 10 | | 572 | |
| 36 Ossimo | 1054 | 6 | 35 | 19 | 16 | 4 | 2 | 27 | 14 | 13 | 8 | | 1062 | |
| 37 Paisco | 662 | 5 | 23 | 9 | 14 | 1 | 1 | 14 | 8 | 6 | 9 | | 671 | |
| 38 Paspardo | 726 | 3 | 13 | 5 | 8 | | | 27 | 7 | 20 | | 14 | 712 | |
| 39 Pian Camuno | 1639 | 14 | 58 | 33 | 25 | | | 52 | 29 | 23 | 6 | | 1645 | |
| 40 Pisogne | 3967 | 9 | 134 | 67 | 67 | 3 | 2 | 126 | 64 | 62 | 8 | | 3975 | |
| 41 Pontagna | 242 | 2 | 12 | 3 | 9 | | | 3 | 1 | 2 | 9 | | 251 | |
| 42 Ponte di Legno | 1565 | 13 | 63 | 33 | 30 | 1 | | 1 | 49 | 27 | 22 | 14 | 1579 | |
| 43 Prestine | 679 | 6 | 22 | 7 | 15 | | | 18 | 7 | 11 | 4 | | 683 | |
| 44 Santicolo | 339 | 1 | 16 | 6 | 10 | | | 6 | 2 | 4 | 10 | | 349 | |
| 45 Savio | 1251 | 11 | 63 | 30 | 33 | 2 | 2 | 36 | 19 | 17 | 27 | | 1278 | |
| 46 Sellero | 883 | 4 | 31 | 20 | 11 | 2 | 2 | 32 | 13 | 19 | | 1 | 882 | |
| 47 Sonico | 1667 | 10 | 53 | 31 | 22 | | | 36 | 20 | 16 | 17 | | 1684 | |
| 48 Temù | 446 | 2 | 10 | 2 | 8 | 1 | 1 | 7 | 2 | 5 | 3 | | 449 | |
| 49 Terzano | 229 | 1 | 10 | 5 | 5 | | | 6 | 3 | 3 | 4 | | 233 | |
| 50 Vezza d'oglio | 1772 | 7 | 64 | 36 | 28 | 1 | 1 | 74 | 36 | 38 | | 10 | 1762 | |
| 51 Villa d'Allegno | 357 | 3 | 16 | 9 | 7 | 2 | 1 | 13 | 9 | 4 | 3 | | 360 | |
| 52 Vione | 1387 | 5 | 40 | 20 | 20 | | | 44 | 23 | 21 | | 4 | 1383 | |
| TOTALE | 59994 | 339 | 2119 | 1101 | 1018 | 61 | 32 | 29 | 1646 | 813 | 833 | 473 | 60467 | |

Circondario di Brescia.

| | | | | | | | | | | | | | | |
|-------------------------------|-------|-----|------|-----|-----|-------|-------|-----|------|------|-------|-------|-------|----------|
| 1 Acquafredda | 856 | 6 | 23 | 10 | 13 | 2 | 1 | 1 | 26 | 16 | 10 | | 3 | 853 |
| 2 Azzano Mella | 1151 | 11 | 37 | 15 | 22 | 1 | | 1 | 37 | 17 | 20 | | | 1151 |
| 3 Bagnolo Mella | 3580 | 30 | 105 | 60 | 39 | 2 | | 2 | 85 | 50 | 35 | 20 | | 3600 |
| 4 Barbariga | 1225 | 13 | 35 | 21 | 14 | 1 | 1 | 36 | 16 | 10 | 9 | | | 1234 |
| 5 Bedizzole | 3788 | 29 | 118 | 58 | 60 | 3 | 2 | 104 | 58 | 46 | 14 | | | 3802 |
| 6 Berlingo | 994 | 9 | 33 | 19 | 14 | | | 25 | 16 | 9 | 8 | | | 1002 |
| 7 Borgosatollo | 1796 | 13 | 64 | 33 | 31 | 1 | 1 | 48 | 12 | 36 | 16 | | | 1812 |
| 8 Botticino Mattina | 934 | 5 | 32 | 14 | 18 | 2 | | 34 | 19 | 15 | | 2 | 932 | |
| 9 Botticino Sera | 1892 | 11 | 43 | 22 | 21 | 2 | 1 | 35 | 13 | 22 | 8 | | | 1900 |
| 10 Bovegno | 2182 | 12 | 70 | 36 | 34 | 2 | 1 | 48 | 25 | 23 | 22 | | | 2204 |
| 11 Bovezzo | 732 | 4 | 17 | 7 | 10 | | | 18 | 6 | 12 | | 1 | 731 | |
| 12 Brandico | 744 | 4 | 29 | 10 | 19 | | | 20 | 10 | 10 | 9 | | | 753 |
| 13 Brescia | 33344 | 315 | 1146 | 562 | 584 | 96 | 61 | 35 | 1996 | 1057 | 939 | | 850 | a) 50396 |

a) Compresi 17902 abitanti dei soppressi comuni di Fiumicello Urago, Mompiano, San Bartolomeo, Sant' Alessandro e S. Nazzaro Mella, a partire dal 1 ottobre 1880.

TAVOLA I. — MOVIMENTO PER COMUNI.

Anno 1880.

Brescia.

| CIRCONDARI E DISTRETTI COMUNI | POPOLAZIONE 31 Dicembre 1879 | MATRIMONI | NATI | | | NATI-MORTI | | | MORTI | | | Eccedenza | | POPOLAZIONE 31 dicembre 1880 |
|---------------------------------------|---------------------------------|-----------|--------|--------|---------|------------|--------|---------|--------|--------|---------|-----------------------|-----------------------|---------------------------------|
| | | | TOTALE | Maschi | Femmine | TOTALE | Maschi | Femmine | TOTALE | Maschi | Femmine | dei nati sui morti | dei morti sui nati | |
| 14 Brione | 559 | 3 | 16 | 8 | 8 | 1 | 1 | 9 | 6 | 3 | 7 | 2 | 566 | |
| 15 Brozzo | 595 | 1 | 12 | 6 | 6 | 3 | 1 | 14 | 9 | 5 | 1 | 2 | 593 | |
| 16 Caino | 939 | 7 | 18 | 12 | 6 | 6 | 1 | 17 | 10 | 7 | 1 | 1 | 940 | |
| 17 Cajonvico | 720 | 4 | 24 | 7 | 17 | 1 | 1 | 16 | 11 | 5 | 8 | 1 | 728 | |
| 18 Calcinate | 3694 | 22 | 101 | 53 | 48 | 12 | 5 | 180 | 65 | 65 | 29 | 1 | 3665 | |
| 19 Calvagese | 1067 | 14 | 35 | 13 | 22 | 6 | 4 | 34 | 15 | 19 | 1 | 1 | 1068 | |
| 20 Calvisano | 3620 | 27 | 99 | 52 | 47 | 7 | 2 | 119 | 59 | 60 | 20 | 1 | 3600 | |
| 21 Camignone | 601 | 5 | 16 | 4 | 12 | 1 | 1 | 18 | 11 | 7 | 2 | 1 | 599 | |
| 22 Capriano del Colle | 1545 | 8 | 40 | 19 | 21 | 1 | 1 | 31 | 14 | 17 | 9 | 1 | 1554 | |
| 23 Carcina | 668 | 2 | 18 | 9 | 9 | 1 | 1 | 16 | 10 | 6 | 2 | 1 | 670 | |
| 24 Carpenedolo | 5197 | 34 | 136 | 61 | 75 | 20 | 12 | 153 | 89 | 64 | 17 | 1 | 5180 | |
| 25 Carzago | 755 | 6 | 14 | 4 | 10 | 1 | 1 | 24 | 12 | 12 | 10 | 1 | 745 | |
| 26 Castegnato | 1625 | 14 | 50 | 23 | 27 | 1 | 1 | 41 | 24 | 17 | 9 | 1 | 1634 | |
| 27 Castel Mella | 1009 | 11 | 30 | 11 | 19 | 1 | 1 | 21 | 11 | 10 | 9 | 1 | 1018 | |
| 28 Castenedolo | 3759 | 24 | 105 | 56 | 49 | 14 | 11 | 66 | 34 | 32 | 39 | 1 | 3798 | |
| 29 Cellatica | 1666 | 13 | 46 | 32 | 14 | 4 | 2 | 62 | 34 | 28 | 16 | 1 | 1650 | |
| 30 Ciliverghe | 757 | 7 | 21 | 14 | 7 | 1 | 1 | 14 | 12 | 2 | 7 | 1 | 764 | |
| 31 Cimmo | 717 | 6 | 33 | 16 | 17 | 1 | 1 | 16 | 7 | 9 | 17 | 1 | 734 | |
| 32 Cizzago | 677 | 5 | 16 | 7 | 9 | 1 | 1 | 17 | 13 | 4 | 1 | 1 | 676 | |
| 33 Collebeato | 1266 | 5 | 32 | 11 | 21 | 1 | 1 | 44 | 22 | 22 | 12 | 1 | 1254 | |
| 34 Collio | 2412 | 19 | 81 | 32 | 49 | 7 | 3 | 36 | 18 | 18 | 45 | 1 | 2457 | |
| 35 Comezzano | 760 | 5 | 18 | 8 | 10 | 1 | 1 | 32 | 13 | 19 | 14 | 1 | 746 | |
| 36 Concesio | 1532 | 8 | 54 | 29 | 25 | 1 | 1 | 39 | 17 | 22 | 15 | 1 | 1517 | |
| 37 Corticelle Pieve | 921 | 5 | 22 | 9 | 13 | 1 | 1 | 19 | 8 | 11 | 3 | 1 | 924 | |
| 38 Corzano | 1255 | 10 | 41 | 23 | 18 | 1 | 1 | 54 | 29 | 25 | 13 | 1 | 1242 | |
| 39 Cossirano | 805 | 2 | 20 | 7 | 13 | 4 | 4 | 17 | 6 | 11 | 3 | 1 | 808 | |
| 40 Dello | 1334 | 12 | 41 | 20 | 21 | 1 | 1 | 18 | 10 | 8 | 23 | 1 | 1357 | |
| 41 Desenzano sul Lago | 4382 | 46 | 110 | 58 | 52 | 4 | 2 | 108 | 57 | 51 | 2 | 1 | 4384 | |
| Fumicello Urago a) | 3961 | 20 | 85 | 45 | 40 | 2 | 1 | 79 | 43 | 36 | 6 | 1 | 3957 | |
| 42 Flero | 1170 | 4 | 29 | 14 | 15 | 1 | 1 | 24 | 13 | 11 | 5 | 1 | 1175 | |
| 43 Frontignano | 437 | 3 | 13 | 7 | 6 | 1 | 1 | 18 | 7 | 11 | 5 | 1 | 432 | |
| 44 Gardone | 1924 | 12 | 81 | 35 | 46 | 2 | 1 | 99 | 53 | 46 | 18 | 1 | 1906 | |
| 45 Ghedi | 3366 | 26 | 90 | 46 | 44 | 5 | 4 | 125 | 71 | 54 | 35 | 1 | 3331 | |
| 46 Gussago | 4561 | 48 | 126 | 56 | 70 | 5 | 3 | 145 | 70 | 75 | 19 | 1 | 4542 | |
| 47 Inzino | 586 | 11 | 29 | 9 | 20 | 1 | 1 | 26 | 12 | 14 | 3 | 1 | 589 | |
| 48 Irma | 266 | 1 | 7 | 3 | 4 | 1 | 1 | 10 | 6 | 4 | 3 | 1 | 263 | |
| 49 Iseo | 2576 | 17 | 81 | 43 | 38 | 5 | 5 | 76 | 32 | 44 | 5 | 1 | 2581 | |
| 50 Lodrino | 783 | 6 | 16 | 7 | 9 | 5 | 4 | 17 | 12 | 5 | 1 | 1 | 782 | |
| 51 Lograto | 1294 | 12 | 45 | 20 | 25 | 1 | 1 | 19 | 12 | 7 | 26 | 1 | 1320 | |
| 52 Lonato | 6618 | 50 | 188 | 96 | 92 | 10 | 5 | 214 | 124 | 90 | 26 | 1 | 6592 | |
| 53 Longhena | 572 | 2 | 17 | 8 | 9 | 1 | 1 | 17 | 8 | 9 | 1 | 1 | 572 | |
| 54 Lumezzane Pieve | 1784 | 7 | 59 | 33 | 26 | 5 | 2 | 69 | 31 | 38 | 10 | 1 | 1774 | |
| 55 Lumezzane Sant'Apollonio | 2437 | 13 | 79 | 42 | 37 | 1 | 1 | 76 | 26 | 50 | 3 | 1 | 2440 | |
| 56 Maclodio | 570 | 5 | 18 | 11 | 7 | 1 | 1 | 8 | 5 | 3 | 10 | 1 | 580 | |
| 57 Magno sopra Inzino | 300 | 1 | 11 | 7 | 4 | 1 | 1 | 3 | 2 | 1 | 8 | 1 | 308 | |
| 58 Mairano | 1694 | 11 | 39 | 20 | 19 | 1 | 1 | 37 | 21 | 16 | 2 | 1 | 1696 | |
| 59 Marcheno | 603 | 3 | 14 | 8 | 6 | 3 | 3 | 16 | 9 | 7 | 2 | 1 | 601 | |
| 60 Marmentino | 718 | 8 | 27 | 8 | 19 | 2 | 1 | 11 | 5 | 6 | 16 | 1 | 734 | |
| 61 Marone | 1088 | 4 | 51 | 28 | 23 | 6 | 6 | 32 | 16 | 16 | 19 | 1 | 1107 | |
| 62 Mazzano | 1374 | 14 | 53 | 27 | 26 | 4 | 2 | 44 | 25 | 19 | 9 | 1 | 1383 | |
| Mompiano a) | 2829 | 7 | 41 | 31 | 30 | 1 | 1 | 44 | 21 | 23 | 17 | 1 | 2817 | |
| 63 Moniga | 751 | 6 | 16 | 8 | 8 | 1 | 1 | 18 | 6 | 12 | 2 | 1 | 749 | |
| 64 Montichiari | 7403 | 60 | 186 | 105 | 81 | 13 | 4 | 244 | 124 | 120 | 58 | 1 | 7345 | |
| 65 Monticello Brusati | 1278 | 8 | 36 | 19 | 17 | 1 | 1 | 18 | 12 | 6 | 18 | 1 | 1296 | |
| 66 Montirone | 872 | 6 | 32 | 16 | 16 | 3 | 1 | 22 | 12 | 10 | 10 | 1 | 882 | |
| 67 Nave | 2866 | 11 | 96 | 47 | 49 | 7 | 2 | 65 | 30 | 35 | 31 | 1 | 2897 | |
| 68 Nuvolento | 1119 | 8 | 29 | 12 | 17 | 2 | 1 | 32 | 10 | 22 | 3 | 1 | 1116 | |
| 69 Nuvolera | 1275 | 14 | 43 | 24 | 19 | 2 | 1 | 32 | 17 | 15 | 11 | 1 | 1286 | |
| 70 Ome | 1361 | 12 | 44 | 17 | 27 | 1 | 1 | 41 | 20 | 21 | 3 | 1 | 1364 | |
| 71 Ospitaletto | 2249 | 16 | 69 | 38 | 31 | 9 | 3 | 91 | 40 | 51 | 22 | 1 | 2227 | |
| 72 Padenghe | 1325 | 9 | 52 | 21 | 31 | 4 | 4 | 45 | 20 | 25 | 7 | 1 | 1332 | |
| 73 Paderno Franciacorta | 805 | 5 | 22 | 13 | 9 | 1 | 1 | 21 | 9 | 12 | 1 | 1 | 806 | |
| 74 Peschiera Maraglio | 243 | 1 | 8 | 5 | 3 | 1 | 1 | 10 | 6 | 4 | 2 | 1 | 241 | |
| 75 Pezzaze | 1527 | 11 | 49 | 27 | 22 | 1 | 1 | 32 | 19 | 13 | 17 | 1 | 1544 | |
| 76 Pezzoro | 228 | 4 | 4 | 4 | 4 | 1 | 1 | 2 | 2 | 2 | 2 | 1 | 230 | |
| 77 Pilzone | 375 | 1 | 10 | 6 | 4 | 1 | 1 | 9 | 6 | 3 | 1 | 1 | 376 | |
| 78 Polavene | 1075 | 5 | 23 | 12 | 11 | 4 | 1 | 28 | 15 | 13 | 5 | 1 | 1070 | |
| 79 Poncarale | 1379 | 11 | 51 | 28 | 23 | 2 | 2 | 27 | 8 | 19 | 24 | 1 | 1403 | |
| 80 Pozzolengo | 2234 | 10 | 47 | 25 | 22 | 3 | 2 | 53 | 29 | 24 | 6 | 1 | 2228 | |
| 81 Provaglio d' Iseo | 1294 | 12 | 40 | 17 | 23 | 3 | 2 | 40 | 26 | 14 | 1 | 1 | 1294 | |
| 82 Proveze | 908 | 5 | 22 | 13 | 9 | 3 | 2 | 36 | 14 | 22 | 14 | 1 | 894 | |
| 83 Quinzanello | 939 | 9 | 22 | 9 | 13 | 1 | 1 | 24 | 11 | 13 | 2 | 1 | 937 | |
| 84 Remedello Sopra | 1519 | 12 | 31 | 15 | 16 | 1 | 1 | 45 | 20 | 25 | 14 | 1 | 1505 | |
| 85 Remedello Sotto | 725 | 5 | 17 | 11 | 6 | 1 | 1 | 15 | 9 | 6 | 2 | 1 | 727 | |
| 86 Rezzato | 2048 | 12 | 68 | 41 | 27 | 4 | 2 | 44 | 25 | 19 | 24 | 1 | 2072 | |
| 87 Rivoltella | 1825 | 9 | 26 | 14 | 12 | 2 | 1 | 33 | 18 | 15 | 7 | 1 | 1818 | |
| 88 Rodengo | 1009 | 5 | 35 | 19 | 16 | 1 | 1 | 21 | 12 | 9 | 14 | 1 | 1023 | |
| 89 Roncadelle | 1333 | 12 | 36 | 19 | 17 | 1 | 1 | 27 | 12 | 15 | 9 | 1 | 1342 | |

a) Soppressi ed aggregati a Brescia, a partire dal 1° ottobre 1880.

TAVOLA I. — MOVIMENTO PER COMUNI.

Anno 1880.

Brescia.

| CIRCONDARI E DISTRETTI COMUNI | POPOLAZIONE 31 Dicembre 1879 | MATRIMONI | NATI | | | NATI-MORTI | | | MORTI | | | Eccedenza | | POPOLAZIONE 31 dicembre 1880 |
|------------------------------------|---------------------------------|-----------|--------|--------|---------|------------|--------|---------|--------|--------|---------|-----------------------|-----------------------|---------------------------------|
| | | | TOTALE | Maschi | Femmine | TOTALE | Maschi | Femmine | TOTALE | Maschi | Femmine | dei nati sui morti | dei morti sui nati | |
| 90 Sajano | 780 | 9 | 18 | 7 | 11 | 2 | 1 | 1 | 13 | 6 | 7 | 5 | | 785 |
| 91 Sale Marasino | 1969 | 15 | 64 | 38 | 26 | 3 | 1 | 2 | 58 | 32 | 26 | 6 | | 1975 |
| San Bartolomeo | 2547 | 10 | 64 | 31 | 25 | 3 | 1 | 2 | 57 | 14 | 23 | 19 | | |
| San Nazzaro Mella } a) | 4752 | 16 | 114 | 57 | 57 | 5 | 3 | 3 | 119 | 65 | 50 | | 1 | |
| Sant'Alessandro | 3738 | 9 | 80 | 46 | 43 | 5 | 3 | 3 | 85 | 22 | 33 | 34 | | |
| Sant'Eufemia della Fonte | 2460 | 25 | 66 | 37 | 29 | 2 | 2 | | 57 | 30 | 27 | 9 | | 2469 |
| San Vigilio | 929 | 11 | 32 | 9 | 23 | 1 | | 1 | 17 | 7 | 10 | 15 | | 944 |
| San Zeno Naviglio | 954 | 9 | 27 | 12 | 15 | 1 | 1 | | 17 | 12 | 5 | 10 | | 964 |
| Sarezzo | 2014 | 6 | 75 | 26 | 49 | 3 | 2 | 1 | 84 | 48 | 36 | | 9 | 2005 |
| Serie | 1983 | 15 | 44 | 18 | 26 | 2 | 2 | | 54 | 34 | 20 | | 10 | 1973 |
| Sermione | 833 | 4 | 12 | 8 | 4 | 2 | 2 | | 18 | 7 | 11 | | 6 | 827 |
| Siviano | 910 | 7 | 32 | 20 | 12 | 2 | 1 | 1 | 46 | 26 | 20 | | 14 | 896 |
| Sulzano | 738 | 2 | 27 | 17 | 10 | | | | 25 | 8 | 17 | 2 | | 740 |
| Torbole-Casaglia | 1257 | 7 | 37 | 19 | 18 | 4 | 2 | 2 | 27 | 15 | 12 | 10 | | 1267 |
| Travagliato | 3875 | 32 | 138 | 80 | 58 | | | | 138 | 71 | 67 | | | 3875 |
| Trenzano | 1725 | 13 | 51 | 32 | 19 | 2 | 2 | | 48 | 26 | 22 | 3 | | 1728 |
| Vello | 271 | 1 | 9 | 4 | 5 | 1 | | 1 | 11 | 6 | 5 | | 2 | 269 |
| Villa Cogozzo | 1135 | 9 | 26 | 12 | 14 | 1 | 1 | | 28 | 12 | 16 | | 2 | 1133 |
| Virle Treponti | 1056 | 10 | 28 | 15 | 13 | 1 | 1 | | 25 | 10 | 15 | 3 | | 1059 |
| Visano | 1024 | 5 | 26 | 16 | 10 | 1 | 1 | | 17 | 7 | 10 | 9 | | 1033 |
| Zone | 675 | 4 | 20 | 8 | 12 | 1 | 1 | | 25 | 11 | 14 | | 5 | 670 |
| TOTALE | 215156 | 1565 | 6325 | 3174 | 3151 | 367 | 207 | 160 | 6886 | 3566 | 3320 | | 561 | 214595 |

Circondario di Chiari.

| | | | | | | | | | | | | | | |
|-----------------------------------|-------|-----|------|------|------|-------|-------|-------|------|------|------|-------|-------|-------|
| 1 Acqualunga | 740 | 6 | 16 | 14 | 2 | 1 | 1 | | 9 | 5 | 4 | 7 | | 747 |
| 2 Adro | 2576 | 13 | 98 | 51 | 47 | | | | 87 | 52 | 35 | 11 | | 2587 |
| 3 Barco | 442 | 2 | 11 | 7 | 4 | 2 | 2 | | 10 | 5 | 5 | 1 | | 443 |
| 4 Borgonato | 491 | 1 | 18 | 12 | 6 | 2 | 2 | | 23 | 14 | 9 | | 5 | 486 |
| 5 Borgo San Giacomo | 2479 | 9 | 73 | 40 | 33 | 4 | 3 | 1 | 51 | 26 | 25 | 22 | | 2501 |
| 6 Bornato | 1092 | 4 | 40 | 23 | 17 | | | | 25 | 13 | 12 | 15 | | 1107 |
| 7 Calino | 743 | 4 | 27 | 16 | 11 | | | | 17 | 10 | 7 | 10 | | 753 |
| 8 Capriolo | 2216 | 17 | 76 | 38 | 38 | 2 | 2 | | 74 | 39 | 35 | 2 | | 2218 |
| 9 Castelcovati | 1419 | 16 | 37 | 16 | 21 | 2 | 1 | 1 | 35 | 18 | 17 | 2 | | 1421 |
| 10 Castrezzato | 2584 | 15 | 72 | 43 | 29 | 3 | 3 | | 74 | 39 | 35 | | 2 | 2582 |
| 11 Cazzago San Martino | 1721 | 13 | 50 | 27 | 23 | 1 | 1 | | 41 | 23 | 18 | 9 | | 1730 |
| 12 Chiari | 9557 | 63 | 286 | 142 | 144 | 6 | 2 | 4 | 314 | 175 | 139 | | 28 | 9529 |
| 13 Clusane sul Lago | 748 | 10 | 25 | 15 | 10 | 2 | | 2 | 31 | 17 | 14 | | 6 | 742 |
| 14 Coccaglio | 2459 | 15 | 95 | 48 | 47 | 3 | 1 | 2 | 55 | 31 | 24 | 40 | | 2499 |
| 15 Cologne | 1989 | 13 | 51 | 22 | 29 | | | | 41 | 21 | 20 | 10 | | 1999 |
| 16 Colombaro | 638 | 5 | 17 | 9 | 8 | | | | 13 | 7 | 6 | 4 | | 642 |
| 17 Cremezzano | 434 | 6 | 7 | 5 | 2 | | | | 8 | 4 | 4 | | 1 | 433 |
| 18 Erbusco | 3325 | 25 | 112 | 59 | 53 | 4 | 1 | 3 | 96 | 55 | 41 | 16 | | 3341 |
| 19 Farfengo | 669 | 5 | 13 | 8 | 5 | | | | 17 | 7 | 10 | | 4 | 665 |
| 20 Gerolanova | 843 | 3 | 21 | 9 | 12 | 1 | | 1 | 20 | 14 | 6 | 1 | | 844 |
| 21 Ludriano | 733 | 9 | 21 | 9 | 12 | | | | 33 | 18 | 15 | | 12 | 721 |
| 22 Nigoline | 521 | 3 | 15 | 8 | 7 | | | | 14 | 7 | 7 | 1 | | 522 |
| 23 Oriano | 960 | 5 | 14 | 6 | 8 | | | | 28 | 14 | 14 | | 14 | 955 |
| 24 Orzinuovi | 6406 | 50 | 190 | 101 | 89 | 5 | 2 | 3 | 178 | 84 | 94 | 12 | | 6418 |
| 25 Orzivecchi | 1667 | 16 | 52 | 22 | 30 | | | | 54 | 15 | 39 | | 2 | 1665 |
| 26 Padernello | 1101 | 5 | 38 | 11 | 27 | | | | 19 | 8 | 11 | 19 | | 1120 |
| 27 Palazzolo sull'Oglio | 4525 | 42 | 157 | 78 | 79 | 17 | 7 | 10 | 202 | 93 | 109 | | 45 | 4480 |
| 28 Paratico | 1071 | 7 | 33 | 15 | 18 | 3 | 3 | | 30 | 14 | 16 | 3 | | 1074 |
| 29 Passirano | 1490 | 5 | 32 | 15 | 17 | 1 | 1 | | 38 | 20 | 18 | | 6 | 1484 |
| 30 Pedernaga | 1069 | 8 | 30 | 13 | 17 | | | | 33 | 18 | 15 | | 3 | 1066 |
| 31 Pompiano | 1007 | 4 | 26 | 12 | 14 | 1 | | 1 | 24 | 11 | 13 | 2 | | 1009 |
| 32 Pontoglio | 1932 | 20 | 71 | 37 | 34 | | | | 77 | 46 | 31 | | 6 | 1926 |
| 33 Roccafranca | 1317 | 4 | 35 | 20 | 15 | 2 | | 2 | 40 | 26 | 14 | | 5 | 1312 |
| 34 Rovato | 7723 | 41 | 271 | 129 | 142 | 5 | 3 | 2 | 261 | 123 | 138 | 10 | | 7733 |
| 35 Rudiano | 1797 | 10 | 66 | 32 | 34 | 3 | 2 | 1 | 62 | 29 | 33 | 4 | | 1801 |
| 36 Scarpizzolo | 443 | 4 | 11 | 7 | 4 | | | | 11 | 4 | 7 | | | 443 |
| 37 Timoline | 340 | 5 | 10 | 3 | 7 | | | | 16 | 8 | 8 | | 6 | 334 |
| 38 Torbiato | 638 | 6 | 27 | 13 | 14 | | | | 25 | 13 | 12 | 2 | | 640 |
| 39 Urago d'Oglio | 1958 | 19 | 63 | 38 | 25 | 2 | 1 | 1 | 63 | 33 | 30 | | | 1958 |
| 40 Villachiara | 1379 | 9 | 47 | 23 | 24 | 3 | 1 | 2 | 31 | 14 | 17 | 16 | | 1395 |
| TOTALE | 75051 | 517 | 2354 | 1196 | 1158 | 75 | 39 | 36 | 2280 | 1173 | 1107 | 74 | | 75125 |

Circondario di Salò.

| | | | | | | | | | | | | | | |
|----------------------|------|-------|----|----|-------|-------|-------|-------|----|----|-------|-------|-------|------|
| 1 Agnosine | 1136 | 7 | 27 | 9 | 18 | 1 | 1 | | 19 | 12 | 7 | 8 | | 1114 |
| 2 Alone | 192 | | 1 | 1 | | | | | 5 | 5 | | | 4 | 188 |
| 3 Anto | 947 | 5 | 24 | 12 | 12 | 3 | 1 | 2 | 22 | 14 | 8 | 2 | | 949 |

a) Comuni soppressi ed aggregati a Brescia, a partire dal 1° ottobre 1880.

TAVOLA I. — MOVIMENTO PER COMUNI.

Anno 1880.

Brescia.

| CIRCONDARI E DISTRETTI | POPOLAZIONE 31 Dicembre 1879 | MATRIMONI | NATI | | | NATI-MORTI | | | MORTI | | | Eccedenza | | POPOLAZIONE 31 dicembre 1880 |
|------------------------------------|---------------------------------|-----------|--------|--------|---------|------------|--------|---------|--------|--------|---------|-----------------------|-----------------------|---------------------------------|
| | | | TOTALE | Maschi | Femmine | TOTALE | Maschi | Femmine | TOTALE | Maschi | Femmine | dei nati sui morti | dei morti sui nati | |
| 4 Avenone | 319 | | 7 | 5 | 2 | | | | 13 | 7 | 6 | | 6 | 313 |
| 5 Bagolino | 4092 | 18 | 116 | 68 | 48 | 3 | 2 | 1 | 117 | 68 | 49 | | 1 | 4091 |
| 6 Barche | 646 | 1 | 19 | 5 | 14 | 5 | 3 | 2 | 20 | 9 | 11 | | 1 | 645 |
| 7 Bel Prato | 290 | 3 | 7 | 4 | 3 | 1 | 1 | | 7 | 7 | | | | 290 |
| 8 Bione | 1181 | 8 | 42 | 23 | 19 | 2 | 2 | | 21 | 13 | 8 | 21 | | 1202 |
| 9 Caccavero | 489 | 1 | 12 | 6 | 6 | 2 | 1 | 1 | 10 | 6 | 4 | 2 | | 491 |
| 10 Casto | 428 | 1 | 17 | 7 | 10 | | | | 12 | 6 | 6 | 5 | | 433 |
| 11 Castrezzone | 236 | 2 | 6 | 3 | 3 | | | | 6 | 1 | 5 | | | 236 |
| 12 Comero | 477 | 1 | 8 | 3 | 5 | 1 | 1 | | 4 | 3 | 1 | 4 | | 481 |
| 13 Degagna | 717 | 1 | 12 | 6 | 6 | | | | 14 | 8 | 6 | | 2 | 715 |
| 14 Gardone Riviera | 1592 | 7 | 32 | 13 | 19 | | | | 25 | 17 | 8 | 7 | | 1599 |
| 15 Gargnano | 4171 | 32 | 114 | 51 | 63 | 4 | 2 | 2 | 75 | 39 | 36 | 39 | | 4210 |
| 16 Gavardo | 2225 | 20 | 60 | 36 | 24 | 5 | 4 | 1 | 48 | 30 | 18 | 12 | | 2237 |
| 17 Gaglione Sopra | 753 | 4 | 26 | 17 | 9 | 1 | | 1 | 19 | 6 | 13 | 7 | | 760 |
| 18 Gaglione Sotto | 1040 | 8 | 34 | 21 | 13 | 1 | 1 | | 25 | 11 | 14 | 9 | | 1049 |
| 19 Hano | 804 | 9 | 30 | 18 | 12 | 4 | 3 | 1 | 17 | 8 | 9 | 13 | | 817 |
| 20 Idro | 969 | 8 | 32 | 15 | 17 | 3 | 2 | 1 | 22 | 11 | 11 | 10 | | 979 |
| 21 Lavenone | 837 | 1 | 23 | 13 | 10 | | | | 20 | 11 | 9 | 3 | | 860 |
| 22 Levranga | 484 | 5 | 16 | 7 | 9 | | | | 10 | 9 | 1 | 6 | | 490 |
| 23 Limone San Giovanni | 598 | 4 | 20 | 9 | 11 | | | | 18 | 7 | 11 | 2 | | 600 |
| 24 Livemmo | 334 | 5 | 15 | 8 | 7 | 1 | 1 | | 11 | 8 | 3 | 4 | | 338 |
| 25 Maderno | 1690 | 12 | 50 | 29 | 21 | | | | 45 | 22 | 23 | 5 | | 1695 |
| 26 Manerba | 1772 | 8 | 54 | 26 | 28 | 1 | 1 | | 49 | 25 | 24 | 5 | | 1777 |
| 27 Moscoline | 885 | 8 | 28 | 13 | 15 | 1 | 1 | | 27 | 15 | 12 | 1 | | 886 |
| 28 Muro | 794 | 5 | 10 | 8 | 2 | | | | 12 | 8 | 4 | | 2 | 792 |
| 29 Navono | 415 | | 18 | 13 | 5 | | | | 11 | 7 | 4 | 7 | | 422 |
| 30 Nozza | 607 | 4 | 24 | 15 | 9 | | | | 13 | 10 | 3 | 11 | | 618 |
| 31 Odolo | 1119 | 9 | 36 | 20 | 16 | | | | 49 | 31 | 18 | | 13 | 1106 |
| 32 Ono Degno | 838 | 2 | 21 | 15 | 6 | | | | 19 | 12 | 7 | 2 | | 840 |
| 33 Paitone | 642 | 4 | 21 | 10 | 11 | 1 | 1 | | 16 | 7 | 9 | 5 | | 647 |
| 34 Polpenazze | 1350 | 11 | 30 | 14 | 16 | 2 | 1 | 1 | 26 | 19 | 7 | 4 | | 1354 |
| 35 Portese | 678 | 5 | 19 | 8 | 11 | 2 | 1 | 1 | 14 | 6 | 8 | 5 | | 683 |
| 36 Prandaglio | 269 | 5 | 16 | 5 | 11 | 2 | 2 | | 7 | 6 | 1 | 9 | | 278 |
| 37 Preseglie | 1360 | 7 | 25 | 6 | 19 | 3 | | 3 | 21 | 13 | 8 | 4 | | 1373 |
| 38 Presego | 288 | 4 | 16 | 8 | 8 | 2 | 2 | | 7 | 3 | 4 | 9 | | 297 |
| 39 Provaglio Sopra | 395 | 2 | 20 | 10 | 10 | 1 | | 1 | 5 | 2 | 3 | 15 | | 410 |
| 40 Provaglio Sotto | 439 | 6 | 16 | 11 | 5 | 2 | | 2 | 4 | 2 | 2 | 12 | | 451 |
| 41 Puegnago | 836 | 2 | 21 | 9 | 12 | 3 | 3 | | 12 | 2 | 10 | 9 | | 845 |
| 42 Raffa | 350 | 1 | 12 | 7 | 5 | | | | 8 | 6 | 2 | 4 | | 354 |
| 43 Sabbio Chiese | 1273 | 12 | 37 | 20 | 17 | 2 | 2 | | 28 | 17 | 11 | 9 | | 1282 |
| 44 Salò | 5009 | 24 | 114 | 68 | 46 | 5 | 4 | 1 | 141 | 79 | 62 | | 27 | 4982 |
| 45 San Felice di Scovolo | 1136 | 11 | 28 | 13 | 15 | 1 | 1 | | 26 | 15 | 11 | 2 | | 1138 |
| 46 Sojano del Lago | 462 | 1 | 14 | 10 | 4 | | | | 9 | 3 | 6 | 5 | | 467 |
| 47 Sopraponte | 661 | 3 | 18 | 9 | 9 | 3 | 1 | 2 | 9 | 3 | 6 | 9 | | 670 |
| 48 Soprazocco | 641 | 3 | 21 | 11 | 10 | 1 | | 1 | 10 | 7 | 3 | 11 | | 652 |
| 49 Tignale | 1317 | 5 | 31 | 12 | 19 | | | | 26 | 11 | 15 | 5 | | 1322 |
| 50 Toscolano | 2774 | 15 | 61 | 33 | 28 | 3 | 2 | 1 | 52 | 28 | 24 | 9 | | 2783 |
| 51 Tremosine | 2367 | 16 | 58 | 33 | 25 | 2 | 1 | 1 | 37 | 14 | 23 | 21 | | 2388 |
| 52 Treviso Bresciano | 666 | 2 | 17 | 6 | 11 | | | | 29 | 14 | 15 | | 12 | 654 |
| 53 Vallio | 577 | 4 | 14 | 4 | 10 | 4 | 2 | 2 | 13 | 6 | 7 | 1 | | 578 |
| 54 Vestone | 1292 | 6 | 34 | 17 | 17 | | | | 28 | 11 | 17 | 6 | | 1298 |
| 55 Villanova sul Clisi | 477 | 3 | 10 | 7 | 3 | 1 | 1 | | 11 | 5 | 6 | | 1 | 476 |
| 56 Vobarno | 2142 | 21 | 90 | 53 | 37 | 5 | 2 | 3 | 81 | 43 | 38 | 9 | | 2151 |
| 57 Voleiano | 1171 | 13 | 32 | 23 | 9 | 5 | 3 | 2 | 19 | 10 | 9 | 13 | | 1184 |
| TOTALE | 61678 | 385 | 1716 | 906 | 810 | 93 | 58 | 35 | 1424 | 778 | 646 | 292 | | 61970 |

Circondario di Verolanuova.

| | | | | | | | | | | | | | | |
|-------------------------------|------|----|-----|----|----|-------|-------|-------|-----|----|----|-------|-------|------|
| 1 Alfanello | 2254 | 12 | 50 | 29 | 21 | 7 | 3 | 4 | 99 | 49 | 50 | | 49 | 2205 |
| 2 Bassano Bresciano | 1301 | 7 | 36 | 17 | 19 | | | | 24 | 15 | 9 | 12 | | 1313 |
| 3 Cadignano | 936 | 2 | 25 | 11 | 14 | | | | 18 | 10 | 8 | 7 | | 943 |
| 4 Cignano | 1027 | 6 | 20 | 10 | 10 | | | | 14 | 8 | 6 | 6 | | 1033 |
| 5 Cigole | 1479 | 13 | 42 | 25 | 17 | 1 | 1 | | 52 | 27 | 25 | | 10 | 1469 |
| 6 Faversano | 751 | 6 | 27 | 13 | 14 | | | | 11 | 4 | 7 | 16 | | 767 |
| 7 Fiesse | 1704 | 11 | 54 | 27 | 27 | 2 | 1 | 1 | 38 | 22 | 16 | 16 | | 1720 |
| 8 Gambarà | 2759 | 18 | 82 | 42 | 40 | 7 | 6 | 1 | 50 | 29 | 21 | 32 | | 2791 |
| 9 Gottolengo | 2662 | 11 | 82 | 43 | 39 | 5 | 5 | | 99 | 47 | 52 | | 17 | 2645 |
| 10 Isorella | 1443 | 6 | 34 | 21 | 13 | 2 | 1 | 1 | 36 | 15 | 21 | | 2 | 1441 |
| 11 Lenò | 4351 | 40 | 151 | 85 | 66 | 6 | 3 | 3 | 145 | 77 | 68 | 6 | | 4357 |
| 12 Manerbio | 4816 | 41 | 131 | 63 | 68 | 10 | 4 | 6 | 162 | 80 | 82 | | 31 | 4785 |
| 13 Milzanello | 444 | 3 | 15 | 9 | 6 | 3 | 1 | 2 | 7 | 3 | 4 | 8 | | 452 |
| 14 Milzano | 1568 | 12 | 42 | 25 | 17 | 1 | | 1 | 49 | 22 | 27 | | 7 | 1561 |
| 15 Offlaga | 1233 | 7 | 40 | 21 | 19 | 1 | 1 | | 41 | 21 | 20 | | 1 | 1232 |
| 16 Pavone del Mella | 1530 | 1 | 40 | 19 | 21 | 6 | 4 | 2 | 37 | 17 | 20 | 3 | | 1533 |

TAVOLA I. — MOVIMENTO PER COMUNI.

Anno 1880.

Brescia.

| CIRCONDARI E DISTRETTI — COMUNI | POPOLAZIONE 31 Dicembre 1879 | MATRIMONI | NATI | | | NATI-MORTI | | | MORTI | | | Eccedenza | | POPOLAZIONE 31 dicembre 1880 |
|---------------------------------------|---------------------------------|-----------|--------|--------|---------|------------|--------|---------|--------|--------|---------|-----------------------|-----------------------|---------------------------------|
| | | | TOTALE | Maschi | Femmine | TOTALE | Maschi | Femmine | TOTALE | Maschi | Femmine | dei nati sui morti | dei morti sui nati | |
| | | | | | | | | | | | | | | |
| 17 Ponteveco | 6961 | 27 | 187 | 101 | 86 | 6 | 3 | 3 | 201 | 92 | 109 | | 14 | 6947 |
| 18 Porzano | 546 | 3 | 14 | 5 | 9 | 1 | 1 | | 19 | 12 | 7 | | 5 | 541 |
| 19 Pralboino | 2972 | 25 | 96 | 54 | 42 | 6 | 3 | 3 | 88 | 45 | 43 | 8 | | 2980 |
| 20 Quinzano d'Oglio | 4744 | 32 | 149 | 74 | 75 | 6 | 3 | 3 | 145 | 71 | 74 | 4 | | 4748 |
| 21 San Gervasio Bresciano | 1871 | 11 | 37 | 20 | 17 | 1 | | 1 | 44 | 26 | 18 | | 7 | 1864 |
| 22 Seniga | 2371 | 22 | 38 | 23 | 15 | 3 | 2 | 1 | 55 | 28 | 27 | | 17 | 2354 |
| 23 Verolanova | 5216 | 46 | 150 | 80 | 70 | 6 | 2 | 4 | 129 | 77 | 52 | 21 | | 5237 |
| 24 Verolavecchia | 3928 | 27 | 101 | 57 | 44 | 6 | 5 | 1 | 80 | 45 | 35 | 21 | | 3949 |
| TOTALE | 58867 | 389 | 1643 | 874 | 769 | 86 | 49 | 37 | 1643 | 842 | 801 | | | 58867 |

RIEPILOGO.

| | | | | | | | | | | | | | | |
|----------------------------------|--------|------|-------|------|------|-----|-----|-----|-------|------|------|-------|-------|--------|
| 52 BRENO | 59994 | 339 | 2119 | 1101 | 1018 | 61 | 32 | 29 | 1646 | 813 | 833 | 473 | | 6046 |
| 107 BRESCIA | 215156 | 1565 | 6325 | 3174 | 3151 | 367 | 207 | 160 | 6886 | 3566 | 3320 | | 561 | 21459 |
| 40 CHIARI | 75051 | 517 | 2354 | 1195 | 1158 | 75 | 39 | 36 | 2280 | 1173 | 1107 | 74 | | 7512 |
| 57 SALÒ | 61678 | 385 | 1716 | 906 | 810 | 93 | 58 | 35 | 1424 | 778 | 646 | 292 | | 6197 |
| 24 VEROLANUOVA | 58867 | 389 | 1643 | 874 | 769 | 86 | 49 | 37 | 1643 | 842 | 801 | | | 5886 |
| TOTALE DELLA PROVINCIA | 470746 | 3195 | 14157 | 7251 | 6906 | 682 | 385 | 297 | 13879 | 7172 | 6707 | 278 | | 471024 |

PROVINCIA DI CAGLIARI.

Circondario di Cagliari.

| | | | | | | | | | | | | | | |
|----------------------------------|-------|-------|------|-----|-----|-------|-------|-------|------|-----|-----|-------|-------|-------|
| 1 Arixi | 327 | 9 | 16 | 7 | 9 | 1 | 1 | | 15 | 8 | 7 | 1 | | 328 |
| 2 Armungia | 1032 | 7 | 48 | 25 | 23 | | | | 51 | 35 | 16 | | 3 | 1029 |
| 3 Assemini | 1955 | 17 | 60 | 32 | 28 | | | | 55 | 26 | 29 | 5 | | 1960 |
| 4 Ballao | 1034 | 9 | 30 | 15 | 15 | | | | 19 | 10 | 9 | 11 | | 1045 |
| 5 Barrali | 322 | 5 | 14 | 3 | 11 | | | | 12 | 3 | 9 | 2 | | 324 |
| 6 Barumini | 1238 | 6 | 40 | 26 | 14 | | | | 47 | 21 | 26 | | 7 | 1231 |
| 7 Bircè | 1096 | 5 | 46 | 31 | 15 | 2 | 1 | 1 | 33 | 22 | 11 | 13 | | 1109 |
| 8 Cagliari | 34269 | 182 | 1121 | 576 | 545 | 62 | 33 | 29 | 1213 | 675 | 538 | | 92 | 34177 |
| 9 Capoterra | 1387 | 12 | 52 | 30 | 22 | 2 | 1 | 1 | 85 | 50 | 35 | | 33 | 1354 |
| 10 Collinas | 1042 | 4 | 37 | 18 | 19 | 2 | 1 | 1 | 22 | 8 | 14 | 15 | | 1057 |
| 11 Decimomannu | 1500 | 8 | 48 | 23 | 25 | 1 | 1 | | 52 | 29 | 23 | | 4 | 1496 |
| 12 Decimoputzu | 1215 | 6 | 40 | 21 | 19 | | | | 40 | 21 | 19 | | | 1215 |
| 13 Donigola Seurgus | 791 | 6 | 19 | 10 | 9 | | | | 22 | 15 | 7 | | 3 | 788 |
| 14 Donori | 794 | 9 | 28 | 12 | 16 | 4 | 1 | 3 | 26 | 12 | 14 | 2 | | 796 |
| 15 Elmas | 748 | 6 | 35 | 19 | 16 | | | | 25 | 12 | 13 | 10 | | 728 |
| 16 Furtei | 957 | 4 | 41 | 22 | 19 | | | | 49 | 23 | 26 | | 8 | 949 |
| 17 Gesico | 809 | 3 | 21 | 10 | 11 | | | | 22 | 10 | 12 | | 1 | 808 |
| 18 Gesturi | 1474 | 12 | 41 | 21 | 20 | 5 | 3 | 2 | 32 | 17 | 15 | 9 | | 1483 |
| 19 Goni | 334 | 2 | 14 | 10 | 4 | | | | 10 | 5 | 5 | 4 | | 338 |
| 20 Guamaggiore | 635 | 7 | 21 | 13 | 8 | | | | 22 | 11 | 11 | | 1 | 634 |
| 21 Guasila | 2053 | 15 | 59 | 33 | 26 | 2 | 2 | | 113 | 57 | 56 | | 54 | 1999 |
| 22 Lasplassas | 458 | 4 | 15 | 8 | 7 | | | | 18 | 12 | 6 | | 3 | 455 |
| 23 Lunamatrona | 1129 | 10 | 39 | 15 | 24 | | | | 36 | 21 | 15 | 3 | | 1132 |
| 24 Mandas | 2070 | 13 | 43 | 20 | 23 | 1 | | 1 | 65 | 32 | 33 | | 22 | 2048 |
| 25 Maracalagonis | 1139 | 14 | 29 | 16 | 13 | 1 | 1 | | 47 | 26 | 21 | | 18 | 1121 |
| 26 Monastir | 1326 | 6 | 61 | 28 | 33 | | | | 48 | 18 | 30 | 13 | | 1339 |
| 27 Muravera | 1992 | 12 | 94 | 49 | 45 | 6 | 3 | 3 | 129 | 85 | 44 | | 35 | 1957 |
| 28 Nuraminis | 2114 | 22 | 69 | 35 | 34 | 1 | | 1 | 83 | 48 | 35 | | 14 | 2100 |
| 29 Ortacesus | 557 | 5 | 19 | 6 | 13 | | | | 30 | 14 | 16 | | 11 | 546 |
| 30 Pabillonis | 1535 | 4 | 48 | 24 | 24 | | | | 67 | 32 | 35 | | 19 | 1516 |
| 31 Pauli Arborei | 402 | | 14 | 6 | 8 | | | | 22 | 8 | 14 | | 8 | 394 |
| 32 Pauli Pirri | 3483 | 32 | 139 | 70 | 69 | | | | 110 | 57 | 53 | 29 | | 3512 |
| 33 Pimentel | 670 | 5 | 21 | 11 | 10 | 3 | 3 | | 29 | 18 | 11 | | 8 | 662 |
| 34 Pirri | 1946 | 23 | 74 | 36 | 38 | 3 | 2 | 1 | 63 | 33 | 30 | 11 | | 1957 |
| 35 Pula | 1617 | 11 | 67 | 41 | 26 | 4 | 3 | 1 | 70 | 35 | 35 | | 3 | 1614 |
| 36 Quarto Sant' Elena | 6926 | 31 | 246 | 120 | 126 | 3 | 3 | | 230 | 109 | 121 | 16 | | 6942 |
| 37 Quartucciu | 2054 | 16 | 61 | 28 | 33 | | | | 70 | 46 | 24 | | 9 | 2045 |
| 38 Samassi | 2396 | 18 | 99 | 55 | 44 | | | | 81 | 42 | 39 | 18 | | 2414 |
| 39 Samatzai | 1283 | 5 | 45 | 32 | 13 | 3 | 1 | 2 | 34 | 24 | 10 | 11 | | 1294 |
| 40 San Bastio | 1218 | 10 | 37 | 16 | 21 | | | | 39 | 16 | 23 | | 2 | 1216 |
| 41 San Gavino Monreale | 3043 | 14 | 97 | 51 | 46 | | | | 74 | 38 | 36 | 23 | | 3066 |
| 42 Sanluri | 4409 | 11 | 126 | 62 | 64 | 8 | 5 | 3 | 111 | 71 | 40 | 15 | | 4424 |
| 43 San Nicolò Gerrei | 1093 | 11 | 36 | 16 | 20 | | | | 25 | 9 | 16 | 11 | | 1104 |
| 44 San Pantaleo | 1879 | 11 | 53 | 30 | 23 | | | | 64 | 38 | 26 | | 11 | 1864 |
| 45 San Pietro Pula | 393 | 5 | 16 | 10 | 6 | | | | 12 | 4 | 8 | 4 | | 397 |
| 46 San Sperate | 1843 | 19 | 66 | 35 | 31 | | | | 48 | 28 | 20 | 18 | | 1861 |
| 47 Sant' Andrea Frius | 969 | 7 | 27 | 17 | 10 | | | | 35 | 20 | 15 | | 8 | 961 |

TAVOLA I. — MOVIMENTO PER COMUNI.

Anno 1880.

Cagliari.

| CIRCONDARI E DISTRETTI COMUNI | POPOLAZIONE 31 Dicembre 1879 | MATRIMONI | NATI | | | NATI-MORTI | | | MORTI | | | Eccedenza | | POPOLAZIONE 31 dicembre 1880 |
|----------------------------------|---------------------------------|-----------|-----------------------|--------|---------|------------|--------|---------|--------|--------|---------|-----------------------|-----------------------|---------------------------------|
| | | | TOTALE | Maschi | Femmine | TOTALE | Maschi | Femmine | TOTALE | Maschi | Femmine | dei nati sui morti | dei morti sui nati | |
| | | | 48 San Vito | 3324 | 26 | 140 | 72 | 68 | 6 | 3 | 3 | 100 | 55 | |
| 49 Sardara | 2887 | 26 | 86 | 43 | 43 | | | | 61 | 27 | 34 | 25 | | 2912 |
| 50 Sarroch | 1223 | 8 | 57 | 28 | 29 | | | | 43 | 22 | 21 | 14 | | 1237 |
| 51 Segario | 607 | 3 | 27 | 14 | 13 | 1 | 1 | | 25 | 10 | 15 | 2 | | 609 |
| 52 Selargius | 3146 | 22 | 96 | 54 | 42 | | | | 77 | 39 | 38 | 19 | | 3165 |
| 53 Selegas | 1041 | 8 | 31 | 16 | 15 | 1 | | 1 | 40 | 25 | 15 | | 9 | 1032 |
| 54 Senorbi | 1540 | 16 | 37 | 16 | 21 | | | | 53 | 24 | 29 | | 16 | 1524 |
| 55 Serdiana | 927 | 7 | 29 | 14 | 15 | | | | 44 | 18 | 26 | | 15 | 912 |
| 56 Serramanna | 3001 | 20 | 85 | 41 | 47 | 1 | 1 | | 75 | 42 | 33 | 13 | | 3044 |
| 57 Serrenti | 2277 | 17 | 90 | 43 | 47 | 2 | 2 | | 62 | 33 | 29 | 28 | | 2305 |
| 58 Sestu | 1755 | 11 | 67 | 31 | 36 | | | | 63 | 27 | 36 | 4 | | 1737 |
| 59 Settimo San Pietro | 1632 | 11 | 69 | 41 | 28 | | | | 63 | 36 | 27 | 6 | | 1638 |
| 60 Seurgus | 914 | 10 | 26 | 15 | 11 | 1 | 1 | | 26 | 13 | 13 | | | 914 |
| 61 Sיעi San Biagio | 915 | 7 | 25 | 12 | 13 | | | | 29 | 19 | 10 | | 4 | 911 |
| 62 Siddi | 616 | 5 | 24 | 14 | 10 | | | | 21 | 6 | 15 | 3 | | 619 |
| 63 Silius | 920 | 1 | 27 | 14 | 13 | | | | 16 | 4 | 12 | 11 | | 951 |
| 64 Sinnai | 3238 | 24 | 113 | 60 | 53 | | | | 98 | 46 | 52 | 15 | | 3253 |
| 65 Sisini | 197 | 1 | 4 | | 4 | | | | 7 | 1 | 6 | | 3 | 194 |
| 66 Soleminis | 384 | 5 | 10 | 4 | 6 | | | | 11 | 4 | 7 | | 1 | 383 |
| 67 Suelli | 846 | 7 | 18 | 9 | 9 | 1 | | 1 | 32 | 16 | 16 | | 14 | 832 |
| 68 Tuili | 1318 | 8 | 33 | 17 | 16 | 2 | 1 | 1 | 24 | 13 | 11 | 9 | | 1327 |
| 69 Ussana | 1161 | 7 | 51 | 34 | 17 | 1 | | 1 | 32 | 17 | 15 | 19 | | 1180 |
| 70 Ussaramanna | 659 | 2 | 17 | 6 | 11 | | | | 28 | 15 | 13 | | 11 | 648 |
| 71 Uta | 1659 | 15 | 66 | 36 | 30 | | | | 58 | 30 | 28 | 8 | | 1667 |
| 72 Villamar | 1820 | 10 | 70 | 37 | 33 | 2 | 2 | | 80 | 43 | 37 | | 10 | 1870 |
| 73 Villanovaforru | 570 | 5 | 22 | 17 | 5 | | | | 12 | 6 | 6 | 10 | | 580 |
| 74 Villanovafranca | 1122 | 11 | 35 | 14 | 21 | | | | 38 | 16 | 22 | | 3 | 1119 |
| 75 Villaputzu | 2753 | 21 | 110 | 63 | 47 | 1 | | 1 | 118 | 48 | 70 | | 8 | 2745 |
| 76 Villasalto | 1780 | 14 | 55 | 38 | 17 | 3 | 2 | 1 | 58 | 29 | 29 | | 3 | 1777 |
| 77 Villastius | 1418 | 12 | 30 | 15 | 15 | 1 | | 1 | 36 | 22 | 14 | | 6 | 1412 |
| 78 Villasor | 2648 | 26 | 91 | 49 | 42 | 2 | | 2 | 86 | 52 | 34 | 5 | | 2653 |
| 79 Villaspesiosa | 530 | 4 | 15 | 9 | 6 | 1 | | 1 | 29 | 15 | 14 | | 14 | 516 |
| TOTALE | 151792 | 1023 | 5151 | 2670 | 2461 | 142 | 80 | 62 | 5150 | 2727 | 2425 | | 19 | 151773 |

Circondario di Iglesias.

| | | | | | | | | | | | | | | |
|---------------------------------|-------|-----|------|------|------|-------|-------|-------|------|------|-----|-------|-------|-------|
| 1 Arbus | 3835 | 32 | 127 | 73 | 54 | | | | 130 | 70 | 60 | | 3 | 3832 |
| 2 Calasetta | 818 | 5 | 33 | 19 | 14 | | | | 24 | 10 | 14 | 9 | | 827 |
| 3 Carloforte | 5795 | 45 | 270 | 146 | 124 | | | | 178 | 96 | 82 | 92 | | 5887 |
| 4 Domus de Maria | 678 | 14 | 26 | 17 | 9 | 1 | | 1 | 32 | 20 | 12 | | 6 | 672 |
| 5 Domusnovas | 2712 | 31 | 99 | 48 | 51 | | | | 78 | 41 | 37 | 21 | | 2733 |
| 6 Fluminimaggiore | 3250 | 23 | 155 | 90 | 65 | | | | 114 | 68 | 46 | 41 | | 3291 |
| 7 Gonnesa | 1536 | 13 | 71 | 34 | 37 | 1 | | 1 | 77 | 49 | 28 | | 6 | 1530 |
| 8 Gonnosfanadiga | 4126 | 24 | 142 | 72 | 70 | 2 | 2 | | 114 | 67 | 47 | 28 | | 4154 |
| 9 Guspini | 6042 | 39 | 226 | 127 | 99 | 3 | 3 | | 185 | 99 | 86 | 41 | | 6083 |
| 10 Iglesias | 9943 | 75 | 299 | 152 | 147 | 25 | 15 | 10 | 288 | 176 | 112 | 11 | | 9954 |
| 11 Musei | 711 | 7 | 39 | 25 | 14 | | | | 27 | 14 | 13 | 12 | | 723 |
| 12 Narcao | 2535 | 18 | 95 | 54 | 41 | 5 | 2 | 3 | 92 | 55 | 37 | 3 | | 2538 |
| 13 Palmas Suergiu | 1467 | 14 | 61 | 30 | 31 | | | | 60 | 34 | 26 | 1 | | 1468 |
| 14 Portoscuso | 774 | 3 | 29 | 14 | 15 | | | | 21 | 12 | 9 | 8 | | 782 |
| 15 Santadi | 3682 | 21 | 106 | 63 | 43 | 1 | | 1 | 98 | 49 | 49 | 8 | | 3690 |
| 16 Sant'Antioco | 3550 | 29 | 124 | 58 | 66 | | | | 63 | 37 | 26 | 61 | | 3611 |
| 17 Serbario | 1659 | 11 | 52 | 22 | 30 | | | | 37 | 15 | 22 | 15 | | 1674 |
| 18 Siliqua | 2481 | 12 | 81 | 38 | 43 | 1 | 1 | | 76 | 38 | 38 | 5 | | 2486 |
| 19 Toulada | 3093 | 14 | 121 | 64 | 57 | 6 | 3 | 3 | 84 | 47 | 37 | 37 | | 3130 |
| 20 Tratalias | 1091 | 2 | 39 | 26 | 13 | | | | 22 | 12 | 10 | 17 | | 1108 |
| 21 Vallermosa | 1386 | 11 | 55 | 32 | 23 | | | | 50 | 21 | 29 | 5 | | 1391 |
| 22 Villacidro | 4958 | 48 | 151 | 68 | 83 | 5 | 4 | 1 | 119 | 55 | 64 | 32 | | 4990 |
| 23 Villamassargia | 1945 | 15 | 87 | 43 | 44 | 1 | 1 | | 63 | 37 | 26 | 24 | | 1969 |
| 24 Villarios Masainas | 2685 | 12 | 100 | 51 | 49 | 3 | 3 | | 90 | 50 | 40 | 10 | | 2695 |
| TOTALE | 70752 | 518 | 2588 | 1366 | 1222 | 51 | 34 | 20 | 2122 | 1172 | 950 | 466 | | 71218 |

Circondario di Lanusei

| | | | | | | | | | | | | | | |
|------------------------|------|----|----|----|----|-------|-------|-------|-----|----|----|-------|-------|------|
| 1 Arizo | 2080 | 6 | 65 | 27 | 38 | | | | 54 | 28 | 26 | 11 | | 2091 |
| 2 Arzana | 1770 | 10 | 50 | 30 | 20 | | | | 62 | 29 | 33 | | 12 | 1758 |
| 3 Atzara | 1587 | 2 | 47 | 21 | 26 | | | | 39 | 20 | 19 | 8 | | 1595 |
| 4 Austis | 723 | 5 | 22 | 12 | 10 | | | | 22 | 11 | 11 | | | 723 |
| 5 Bari Sardo | 1638 | 12 | 86 | 37 | 49 | 1 | | 1 | 155 | 73 | 82 | | 69 | 1569 |
| 6 Baunei | 1986 | 16 | 64 | 30 | 34 | | | | 45 | 27 | 18 | 19 | | 2005 |

TAVOLA I. — MOVIMENTO PER COMUNI.

Anno 1880.

Cagliari.

| CIRCONDARI E DISTRETTI — COMUNI | POPOLAZIONE 31 Dicembre 1879 | MATRIMONI | NATI | | | NATI-MORTI | | | MORTI | | | Eccedenza | | POPOLAZIONE 31 dicembre 1880 |
|---------------------------------------|---------------------------------|-----------|--------|--------|---------|------------|--------|---------|--------|--------|---------|-----------------------|-----------------------|---------------------------------|
| | | | TOTALE | Maschi | Femmine | TOTALE | Maschi | Femmine | TOTALE | Maschi | Femmine | dei nati sui morti | dei morti sui nati | |
| | | | | | | | | | | | | | | |
| 7 Belvi | 792 | 6 | 26 | 19 | 7 | | | | 22 | 13 | 9 | 4 | | 796 |
| 8 Desulo | 2123 | 7 | 70 | 35 | 35 | | | | 66 | 23 | 43 | 4 | | 2127 |
| 9 Escalapano | 1590 | 18 | 42 | 24 | 18 | | | | 60 | 32 | 28 | | 18 | 1572 |
| 10 Escolca | 622 | 4 | 19 | 7 | 12 | | | | 29 | 15 | 14 | | 10 | 612 |
| 11 Esterzili | 706 | | 14 | 6 | 8 | | | | 18 | 7 | 11 | | 4 | 702 |
| 12 Gadoni | 709 | 7 | 13 | 5 | 8 | 1 | 1 | | 15 | 7 | 8 | | 2 | 707 |
| 13 Gairo | 1485 | 15 | 53 | 32 | 21 | | | | 78 | 36 | 42 | | 25 | 1460 |
| 14 Genoni | 1360 | 10 | 30 | 14 | 16 | 1 | | 1 | 35 | 22 | 13 | | 5 | 1355 |
| 15 Gersei | 1956 | 7 | 55 | 29 | 26 | | | | 54 | 30 | 24 | 1 | | 1957 |
| 16 Girasol | 276 | | 10 | 8 | 2 | | | | 15 | 11 | 4 | | 5 | 271 |
| 17 Ibbono | 1944 | 7 | 79 | 50 | 29 | | | | 70 | 38 | 32 | 9 | | 1923 |
| 18 Isili | 2368 | 12 | 68 | 34 | 34 | 3 | 1 | 2 | 84 | 43 | 41 | | 16 | 2352 |
| 19 Jerzu | 2401 | 11 | 90 | 47 | 43 | | | | 101 | 50 | 51 | | 11 | 2390 |
| 20 Laconi | 2042 | 28 | 49 | 24 | 25 | | | | 67 | 31 | 36 | | 18 | 2024 |
| 21 Lanusei | 2560 | 21 | 101 | 51 | 50 | 2 | 1 | 1 | 119 | 59 | 60 | | 18 | 2542 |
| 22 Loceri | 1028 | 10 | 40 | 19 | 21 | | | | 107 | 59 | 48 | | 67 | 961 |
| 23 Lotzorai | 707 | 1 | 38 | 12 | 26 | | | | 44 | 22 | 22 | | 6 | 701 |
| 24 Meana Sardo | 1740 | 10 | 65 | 33 | 32 | 3 | 2 | 1 | 57 | 29 | 28 | 8 | | 1748 |
| 25 Nuragus | 1233 | 8 | 35 | 21 | 14 | | | | 27 | 19 | 8 | 8 | | 1241 |
| 26 Nurallao | 1022 | 4 | 30 | 18 | 12 | | | | 41 | 18 | 23 | | 11 | 1011 |
| 27 Nurri | 2368 | 16 | 96 | 52 | 44 | | | | 71 | 37 | 34 | 25 | | 2393 |
| 28 Orroli | 2031 | 8 | 51 | 28 | 23 | | | | 85 | 43 | 42 | | 34 | 1997 |
| 29 Ortuero | 1735 | 10 | 53 | 26 | 27 | | | | 67 | 40 | 27 | | 14 | 1721 |
| 30 Osini | 832 | 7 | 37 | 21 | 16 | | | | 33 | 16 | 17 | 4 | | 836 |
| 31 Pedasdefogu | 753 | 7 | 25 | 17 | 8 | | | | 31 | 20 | 11 | | 6 | 747 |
| 32 Sadali | 683 | 7 | 19 | 13 | 6 | | | | 21 | 8 | 13 | | 2 | 681 |
| 33 Serri | 602 | 3 | 21 | 13 | 8 | | | | 15 | 9 | 6 | 6 | | 608 |
| 34 Seui | 2120 | 11 | 89 | 47 | 42 | | | | 76 | 35 | 41 | 13 | | 2133 |
| 35 Seulo | 811 | 6 | 23 | 7 | 16 | | | | 25 | 9 | 16 | | 2 | 809 |
| 36 Sorgono | 1654 | 13 | 40 | 20 | 20 | | | | 55 | 24 | 31 | | 15 | 1639 |
| 37 Talana | 542 | 8 | 20 | 10 | 10 | | | | 11 | 6 | 5 | 9 | | 551 |
| 38 Tertenia | 1553 | 21 | 61 | 32 | 29 | | | | 58 | 32 | 26 | 3 | | 1556 |
| 39 Teti | 451 | 4 | 16 | 7 | 9 | | | | 11 | 4 | 7 | 5 | | 456 |
| 40 Tiana | 623 | 7 | 13 | 6 | 7 | | | | 20 | 10 | 10 | | 7 | 616 |
| 41 Tonara | 2368 | 9 | 76 | 47 | 29 | | | | 66 | 39 | 27 | 10 | | 2378 |
| 42 Tortolì | 1929 | 17 | 74 | 35 | 39 | 3 | 1 | 2 | 97 | 54 | 43 | | 23 | 1906 |
| 43 Triefi | 451 | 1 | 16 | 10 | 6 | | | | 18 | 8 | 10 | | 2 | 449 |
| 44 Ulassai | 1658 | 12 | 63 | 27 | 36 | | | | 83 | 48 | 35 | | 20 | 1638 |
| 45 Ursulei | 675 | 1 | 17 | 7 | 10 | | | | 34 | 12 | 22 | | 17 | 658 |
| 46 Ussassai | 650 | 5 | 23 | 15 | 8 | | | | 37 | 19 | 18 | | 14 | 636 |
| 47 Villagrande Strisaili | 135 | 11 | 42 | 17 | 25 | | | | 40 | 19 | 21 | 2 | | 137 |
| 48 Villanovatulu | 1749 | 3 | 32 | 16 | 16 | | | | 13 | 6 | 7 | 19 | | 1768 |
| TOTALE | 64791 | 424 | 2168 | 1118 | 1050 | 14 | 6 | 8 | 2453 | 1250 | 1203 | 285 | | 64506 |

Circondario di Oristano.

| | | | | | | | | | | | | | | |
|----------------------------------|------|-------|-----|-----|-------|---|---|---|-----|----|----|-----|----|------|
| 1 Abbassanta | 1496 | 15 | 48 | 22 | 26 | | | | 64 | 26 | 38 | | 16 | 1480 |
| 2 Aldomaggiore | 1127 | 5 | 35 | 19 | 16 | 1 | 1 | | 30 | 16 | 14 | 5 | | 1132 |
| 3 Ales | 1201 | 1 | 29 | 15 | 14 | | | | 40 | 22 | 18 | | 11 | 1190 |
| 4 Allai | 661 | 3 | 31 | 15 | 16 | | | | 22 | 12 | 10 | 9 | | 670 |
| 5 Ardauli | 1246 | 12 | 32 | 19 | 13 | 2 | | 2 | 63 | 32 | 31 | | 31 | 1215 |
| 6 Assolo | 694 | 7 | 20 | 5 | 15 | | | | 31 | 13 | 18 | | 11 | 683 |
| 7 Asuni | 605 | 3 | 30 | 16 | 14 | 4 | 1 | | 33 | 17 | 16 | | 3 | 602 |
| 8 Bannari d' Usellus | 555 | 3 | 19 | 9 | 10 | | | | 13 | 4 | 9 | 6 | | 561 |
| 9 Baradili | 154 | 3 | 10 | 3 | 7 | | | | 5 | 2 | 3 | 5 | | 159 |
| 10 Baradili San Pietro | 591 | 3 | 29 | 17 | 12 | | | | 14 | 6 | 8 | 15 | | 606 |
| 11 Baresa | 774 | 10 | 27 | 14 | 13 | | | | 25 | 14 | 11 | 2 | | 776 |
| 12 Bauladu | 811 | 6 | 42 | 26 | 16 | 1 | | 1 | 19 | 7 | 12 | 23 | | 834 |
| 13 Bidoni | 371 | 5 | 13 | 6 | 7 | 1 | | 1 | 13 | 9 | 4 | | | 371 |
| 14 Birori | 368 | 2 | 11 | 6 | 5 | | | | 13 | 6 | 7 | | 2 | 366 |
| 15 Bonarcado | 1389 | 13 | 42 | 21 | 21 | 2 | 1 | 1 | 42 | 22 | 20 | | | 1389 |
| 16 Bonoreddu | 178 | | 5 | 3 | 2 | | | | 8 | 4 | 4 | | 3 | 175 |
| 17 Borore | 2108 | 14 | 76 | 38 | 38 | | | | 67 | 26 | 41 | 9 | | 2117 |
| 18 Bortigali | 3074 | 28 | 100 | 44 | 56 | | | | 86 | 48 | 38 | 14 | | 3088 |
| 19 Bosa | 6810 | 50 | 273 | 139 | 134 | 8 | 6 | 2 | 139 | 72 | 67 | 134 | | 6944 |
| 20 Busachi | 2155 | 8 | 61 | 36 | 25 | | | | 43 | 25 | 38 | 18 | | 2173 |
| 21 Cabras | 4175 | 17 | 145 | 65 | 80 | | | | 99 | 37 | 62 | 46 | | 4221 |
| 22 Cuglieri | 4643 | 32 | 139 | 73 | 66 | 3 | 1 | 2 | 106 | 53 | 53 | 33 | | 4676 |
| 23 Curcuris | 402 | 1 | 11 | 4 | 7 | | | | 14 | 5 | 9 | | 3 | 399 |
| 24 Domusnovas Canale | 156 | 2 | 4 | 4 | | 1 | 1 | | 5 | 2 | 3 | | 1 | 155 |
| 25 Donigala Tenughedu | 458 | 1 | 14 | 7 | 7 | | | | 18 | 12 | 6 | | 4 | 454 |

TAVOLA I. — MOVIMENTO PER COMUNI.

Anno 1880.

Cagliari.

| CIRCONDARI E DISTRETTI COMUNI | POPOLAZIONE 31 Dicembre 1879 | MATRIMONI | NATI | | | NATI-MORTI | | | MORTI | | | Eccedenza | | POPOLAZIONE 31 dicembre 1880 |
|--------------------------------------|---------------------------------|-----------|--------|--------|---------|------------|--------|---------|--------|--------|---------|-----------------------|-----------------------|---------------------------------|
| | | | TOTALE | Maschi | Femmine | TOTALE | Maschi | Femmine | TOTALE | Maschi | Femmine | dei nati sui morti | dei morti sui nati | |
| | | | | | | | | | | | | | | |
| 26 Dualchi | 646 | 8 | 17 | 9 | 8 | | | | 20 | 11 | 9 | | 3 | 643 |
| 27 Escovedu | 230 | 1 | 7 | 3 | 4 | | | | 7 | 3 | 4 | | | 230 |
| 28 Figù | 154 | 1 | 4 | 2 | 2 | | | | 3 | 2 | 1 | | | 155 |
| 29 Fluscio | 672 | 7 | 21 | 11 | 10 | | | | 15 | 10 | 5 | 6 | | 678 |
| 30 Fordongianus | 1249 | 4 | 43 | 22 | 21 | | | | 37 | 23 | 14 | 6 | | 1255 |
| 31 Genuri | 406 | 1 | 23 | 11 | 12 | | | | 9 | 3 | 6 | 14 | | 420 |
| 32 Ghilarza | 2815 | 7 | 86 | 47 | 39 | | | | 55 | 24 | 31 | 31 | | 2846 |
| 33 Gonnoscodina | 541 | 1 | 22 | 10 | 12 | | | | 24 | 12 | 12 | | 2 | 539 |
| 34 Gonnostrada | 625 | 12 | 24 | 11 | 13 | | | | 18 | 11 | 7 | 6 | | 631 |
| 35 Gonnostramatza | 955 | 3 | 45 | 29 | 16 | | | | 28 | 10 | 18 | 17 | | 972 |
| 36 Macomer | 2501 | 24 | 83 | 40 | 43 | | | | 65 | 31 | 34 | 18 | | 2519 |
| 37 Magomadas | 714 | 4 | 23 | 17 | 6 | | | | 15 | 11 | 4 | 8 | | 722 |
| 38 Marrubiu | 1411 | 11 | 49 | 22 | 27 | 1 | | 1 | 32 | 17 | 15 | 17 | | 1428 |
| 39 Massama | 407 | 2 | 16 | 6 | 10 | | | | 9 | 4 | 5 | 7 | | 414 |
| 40 Masullas | 1040 | 7 | 34 | 13 | 21 | | | | 30 | 12 | 18 | 4 | | 1044 |
| 41 Milis | 1796 | 7 | 48 | 21 | 27 | 2 | | 1 | 33 | 17 | 16 | 15 | | 1811 |
| 42 Modolo | 427 | 1 | 17 | 9 | 8 | | | | 8 | 4 | 4 | 9 | | 436 |
| 43 Mogorella | 535 | 5 | 27 | 13 | 14 | | | | 10 | 6 | 4 | 17 | | 552 |
| 44 Mogoro | 2438 | 10 | 101 | 50 | 51 | | | | 44 | 19 | 25 | 57 | | 2495 |
| 45 Montresta | 863 | 4 | 30 | 21 | 9 | | | | 17 | 10 | 7 | 13 | | 876 |
| 46 Morgongiori | 992 | 8 | 36 | 23 | 13 | | | | 27 | 17 | 10 | 9 | | 1001 |
| 47 Narbolia | 1364 | 10 | 43 | 22 | 21 | 2 | | 1 | 75 | 42 | 33 | | 32 | 1332 |
| 48 Neonelli | 912 | 6 | 32 | 13 | 19 | | | | 44 | 18 | 26 | | 12 | 900 |
| 49 Noragugume | 578 | 3 | 15 | 4 | 11 | | | | 13 | 5 | 8 | 2 | | 580 |
| 50 Norbello | 871 | 2 | 30 | 13 | 17 | | | | 20 | 12 | 8 | 10 | | 881 |
| 51 Nughedu Santa Vittoria | 513 | 2 | 24 | 11 | 13 | | | | 30 | 16 | 14 | | 6 | 507 |
| 52 Nurachi | 776 | 3 | 21 | 9 | 12 | 1 | | 1 | 20 | 9 | 11 | 1 | | 777 |
| 53 Nuraxineddu | 322 | 2 | 17 | 8 | 9 | | | | 9 | 3 | 6 | 8 | | 330 |
| 54 Nureci | 480 | 1 | 11 | 6 | 5 | | | | 14 | 12 | 2 | | 3 | 477 |
| 55 Ollastra Simaxis | 892 | 3 | 27 | 15 | 12 | | | | 23 | 16 | 7 | 4 | | 896 |
| 56 Ollastra Usellus | 373 | 2 | 10 | 2 | 8 | | | | 25 | 11 | 14 | | 15 | 358 |
| 57 Oristano | 6918 | 41 | 173 | 88 | 85 | 2 | | 1 | 179 | 88 | 91 | | 6 | 6912 |
| 58 Palmas Arborea | 493 | | 12 | 6 | 6 | | | | 18 | 7 | 11 | | 6 | 487 |
| 59 Pau | 425 | 1 | 16 | 6 | 10 | | | | 5 | 2 | 3 | 11 | | 436 |
| 60 Paulilatino | 3231 | 24 | 116 | 59 | 57 | 5 | | 3 | 93 | 45 | 48 | 23 | | 3254 |
| 61 Pompu | 185 | | 9 | 4 | 5 | | | | 6 | 1 | 5 | 3 | | 188 |
| 62 Riola | 1153 | 7 | 48 | 24 | 24 | 2 | | 1 | 82 | 42 | 40 | | 34 | 1119 |
| 63 Ruinas | 995 | 6 | 32 | 19 | 13 | | | | 38 | 21 | 17 | | 6 | 989 |
| 64 Sagama | 490 | 3 | 23 | 14 | 9 | | | | 8 | 4 | 4 | 15 | | 505 |
| 65 Samugheo | 2249 | 18 | 67 | 30 | 37 | 1 | | 1 | 51 | 19 | 32 | 16 | | 2265 |
| 66 San Nicolò d' Arcidano | 1327 | 12 | 44 | 19 | 25 | 2 | | 2 | 51 | 21 | 30 | | 7 | 1320 |
| 67 Sant' Antonio Ruinas | 1271 | 8 | 44 | 20 | 24 | 1 | | 1 | 38 | 19 | 19 | 6 | | 1277 |
| 68 Santa Lussurgiu | 570 | 1 | 19 | 10 | 9 | | | | 14 | 8 | 6 | 5 | | 575 |
| 69 Santu Congiuns | 4934 | 40 | 131 | 63 | 68 | 5 | | 3 | 101 | 48 | 53 | 30 | | 4964 |
| 70 San Vero Congiuns | 154 | 1 | 2 | 2 | | | | | 7 | 5 | 2 | | 5 | 149 |
| 71 San Vero Milis | 2113 | 15 | 64 | 37 | 27 | 7 | | 3 | 56 | 29 | 27 | 8 | | 2121 |
| 72 Scano Montiferro | 2196 | 12 | 67 | 29 | 38 | 1 | | 1 | 33 | 18 | 15 | 34 | | 2230 |
| 73 Sedilo | 2744 | 15 | 74 | 36 | 38 | 2 | | 1 | 76 | 34 | 42 | | 2 | 2742 |
| 74 Seneghe | 2232 | 11 | 61 | 33 | 28 | | | | 47 | 26 | 21 | 14 | | 2246 |
| 75 Senis | 748 | 3 | 18 | 9 | 9 | | | | 29 | 11 | 18 | | 11 | 737 |
| 76 Sennariolo | 370 | 11 | 19 | 7 | 12 | | | | 28 | 14 | 14 | | 9 | 361 |
| 77 Setzu | 323 | | 5 | 2 | 3 | | | | 8 | 5 | 3 | | 3 | 320 |
| 78 Siamaggiore | 729 | 2 | 22 | 10 | 12 | 1 | | 1 | 16 | 7 | 9 | 6 | | 735 |
| 79 Siama | 729 | 2 | 27 | 12 | 15 | | | | 16 | 10 | 6 | 11 | | 740 |
| 80 Siapicia | 410 | 3 | 11 | 7 | 4 | | | | 14 | 7 | 7 | | 3 | 407 |
| 81 Sili | 592 | 1 | 23 | 16 | 7 | | | | 11 | 8 | 3 | 12 | | 604 |
| 82 Simala | 580 | 2 | 19 | 7 | 12 | | | | 26 | 13 | 13 | | 7 | 573 |
| 83 Simaxis | 693 | 1 | 28 | 17 | 11 | 1 | | 1 | 24 | 18 | 6 | 4 | | 697 |
| 84 Sindia | 1605 | 18 | 70 | 34 | 36 | | | | 63 | 33 | 30 | 7 | | 1612 |
| 85 Sini | 625 | 2 | 25 | 12 | 13 | | | | 26 | 11 | 15 | | 1 | 624 |
| 86 Siris | 224 | 1 | 6 | 2 | 4 | | | | 6 | 3 | 3 | | | 224 |
| 87 Soddi | 246 | 2 | 7 | 4 | 3 | | | | 5 | 1 | 4 | 2 | | 248 |
| 88 Solanas | 316 | 4 | 8 | 4 | 4 | | | | 8 | 4 | 4 | | | 316 |
| 89 Solorussa | 1758 | 9 | 64 | 38 | 26 | | | | 51 | 26 | 25 | 13 | | 1771 |
| 90 Sorradile | 933 | 11 | 30 | 15 | 15 | | | | 24 | 15 | 9 | 6 | | 939 |
| 91 Suni | 1230 | 2 | 41 | 17 | 24 | | | | 27 | 17 | 10 | 14 | | 1244 |
| 92 Tadasuni | 392 | 3 | 13 | 4 | 9 | | | | 17 | 9 | 8 | | 4 | 388 |
| 93 Terralba | 4558 | 20 | 186 | 87 | 99 | 1 | | 1 | 124 | 68 | 56 | 62 | | 4620 |
| 94 Tinnura | 230 | 1 | 10 | 3 | 7 | | | | 7 | 3 | 4 | 3 | | 233 |
| 95 Tramatzas | 946 | 2 | 28 | 15 | 13 | | | | 10 | 4 | 6 | 18 | | 964 |
| 96 Tresnuraghes | 1737 | 9 | 60 | 26 | 34 | | | | 42 | 22 | 20 | 18 | | 1755 |
| 97 Turri | 538 | 3 | 18 | 9 | 9 | | | | 12 | 7 | 5 | 6 | | 544 |
| 98 Ula Tirso | 837 | 7 | 24 | 13 | 11 | | | | 23 | 12 | 11 | 1 | | 838 |
| 99 Uras | 2375 | 15 | 90 | 46 | 44 | 1 | | 1 | 67 | 36 | 31 | 23 | | 2398 |
| 100 Usellus | 760 | 2 | 21 | 12 | 9 | | | | 18 | 8 | 10 | | | 763 |
| 101 Villanovatruscheddu | 414 | 5 | 25 | 11 | 14 | | | | 20 | 6 | 14 | 5 | | 419 |
| 102 Villurba | 1208 | 2 | 41 | 18 | 23 | | | | 36 | 14 | 22 | 5 | | 1213 |
| 103 Zediani | 671 | 9 | 31 | 16 | 15 | | | | 30 | 18 | 12 | 1 | | 672 |

TAVOLA I. — MOVIMENTO PER COMUNI.

Anno 1880.

Cagliari.

| CIRCONDARI E DISTRETTI — COMUNI | POPOLAZIONE 31 Dicembre 1879 | MATRIMONI | NATI | | | NATI-MORTI | | | MORTI | | | Eccedenza | | POPOLAZIONE 31 dicembre 1880 |
|---------------------------------------|---------------------------------|-----------|--------|--------|---------|------------|--------|---------|--------|--------|---------|-----------------------|-----------------------|---------------------------------|
| | | | TOTALE | Maschi | Femmine | TOTALE | Maschi | Femmine | TOTALE | Maschi | Femmine | dei nati sui morti | dei morti sui nati | |
| 104 Zeppara | 273 | | 4 | 3 | 1 | | | | 8 | 7 | 1 | | 4 | 269 |
| 105 Zerfaliu | 472 | 3 | 26 | 18 | 8 | | | | 17 | 11 | 6 | 9 | | 481 |
| 106 Zuri | 207 | 1 | 10 | 6 | 4 | | | | 5 | 3 | 2 | 5 | | 212 |
| TOTALE | 126109 | 777 | 4244 | 2118 | 2126 | 58 | 31 | 27 | 3512 | 1761 | 1751 | 732 | | 126841 |

RIEPILOGO.

| | | | | | | | | | | | | | | |
|-------------------------|--------|------|-------|------|------|-----|-----|-----|-------|------|------|-------|-------|--------|
| 79 CAGLIARI | 151792 | 1023 | 5131 | 2670 | 2461 | 142 | 80 | 62 | 5150 | 2727 | 2423 | | 19 | 151773 |
| 24 IGLESIAS | 70752 | 518 | 2588 | 1366 | 1222 | 54 | 34 | 20 | 2122 | 1172 | 950 | 466 | | 71218 |
| 48 LANUSI | 64791 | 424 | 2168 | 1118 | 1050 | 14 | 6 | 8 | 2453 | 1250 | 1203 | | 285 | 64506 |
| 106 ORISTANO | 126109 | 777 | 4244 | 2118 | 2126 | 58 | 31 | 27 | 3512 | 1761 | 1751 | 732 | | 126841 |
| TOTALE DELLA PROVINCIA. | 413444 | 2742 | 14131 | 7272 | 6859 | 268 | 151 | 117 | 13237 | 6910 | 6327 | 894 | | 414338 |

PROVINCIA DI CALTANISSETTA.

Circondario di Caltanissetta.

| | | | | | | | | | | | | | | |
|-------------------------------|--------|-----|------|------|------|-------|-------|-------|------|------|------|-------|-------|--------|
| 1 Aquaviva Platani | 2063 | 14 | 120 | 65 | 55 | 2 | | 2 | 60 | 36 | 24 | 60 | | 2123 |
| 2 Caltanissetta | 28317 | 223 | 1196 | 614 | 582 | 49 | 30 | 19 | 1077 | 570 | 507 | 119 | | 28436 |
| 3 Campofranco | 2649 | 26 | 126 | 74 | 52 | | | | 96 | 59 | 37 | 30 | | 2679 |
| 4 Delia | 4040 | 28 | 172 | 88 | 84 | | | | 120 | 59 | 61 | 52 | | 4092 |
| 5 Marianopoli | 2378 | 25 | 153 | 84 | 69 | | | | 248 | 142 | 106 | | 95 | 2283 |
| 6 Montedoro | 3225 | 37 | 142 | 67 | 75 | | | | 89 | 31 | 58 | 53 | | 3278 |
| 7 Mussomeli | 9456 | 72 | 379 | 193 | 186 | 6 | 5 | 1 | 299 | 156 | 143 | 80 | | 9536 |
| 8 Resuttano | 5013 | 46 | 221 | 112 | 109 | 6 | 3 | 3 | 261 | 138 | 123 | | 40 | 4973 |
| 9 San Cataldo | 14281 | 167 | 745 | 374 | 371 | 13 | 11 | 2 | 540 | 279 | 261 | 205 | | 14486 |
| 10 Santa Caterina Villarmosa. | 7084 | 87 | 377 | 189 | 188 | 15 | 4 | 11 | 429 | 211 | 218 | | 52 | 7032 |
| 11 Serradifalco | 7572 | 76 | 305 | 148 | 157 | 3 | 1 | 2 | 245 | 125 | 120 | 60 | | 7632 |
| 12 Sommatino | 5111 | 43 | 202 | 109 | 93 | 1 | 1 | | 133 | 71 | 62 | 69 | | 5180 |
| 13 Sutura | 4419 | 39 | 192 | 96 | 96 | | | | 121 | 74 | 47 | 71 | | 4490 |
| 14 Vallelunga Pratameno . . . | 5840 | 71 | 358 | 180 | 178 | | | | 267 | 154 | 113 | 91 | | 5931 |
| 15 Villalba | 4126 | 39 | 191 | 96 | 95 | | | | 121 | 54 | 67 | 70 | | 4196 |
| TOTALE | 105574 | 993 | 4879 | 2489 | 2390 | 95 | 55 | 40 | 4106 | 2159 | 1947 | 773 | | 106347 |

Circondario di Piazza Armerina.

| | | | | | | | | | | | | | | |
|------------------------------|-------|-----|------|------|------|-------|-------|-------|------|------|------|-------|-------|-------|
| 1 Aidone | 7085 | 62 | 242 | 122 | 120 | 2 | 1 | 1 | 205 | 121 | 84 | 37 | | 7122 |
| 2 Barrafranca | 9134 | 68 | 294 | 151 | 143 | 8 | 6 | 2 | 419 | 228 | 191 | | 125 | 9009 |
| 3 Calascibetta | 6322 | 53 | 267 | 144 | 123 | 21 | 17 | 4 | 181 | 97 | 84 | 86 | | 6408 |
| 4 Castrogiovanni | 15620 | 150 | 749 | 400 | 349 | 5 | 3 | 2 | 511 | 266 | 245 | 238 | | 15858 |
| 5 Piazza Armerina | 19744 | 180 | 673 | 338 | 335 | 45 | 25 | 20 | 794 | 433 | 361 | | 121 | 19623 |
| 6 Pietraperzia | 10426 | 90 | 452 | 231 | 221 | 12 | 3 | 9 | 379 | 185 | 194 | 73 | | 10499 |
| 7 Valguarnera Caropepe . . . | 10603 | 103 | 515 | 251 | 264 | 12 | 6 | 6 | 394 | 205 | 189 | 121 | | 10724 |
| 8 Villarosa | 7963 | 84 | 479 | 246 | 233 | | | | 340 | 190 | 150 | 139 | | 8102 |
| TOTALE | 86897 | 740 | 3671 | 1883 | 1788 | 105 | 61 | 44 | 3223 | 1725 | 1498 | 448 | | 87345 |

Circondario di Terranova di Sicilia

| | | | | | | | | | | | | | | |
|--------------------------------|-------|-----|------|------|------|----|----|----|------|------|-----|-----|-------|-------|
| 1 Butera | 6249 | 64 | 215 | 118 | 97 | 9 | 4 | 5 | 205 | 114 | 91 | 10 | | 6259 |
| 2 Mazzarino | 12956 | 74 | 507 | 259 | 248 | 11 | 5 | 6 | 394 | 210 | 184 | 113 | | 13069 |
| 3 Niscemi | 11839 | 109 | 455 | 239 | 216 | 8 | 3 | 5 | 420 | 200 | 220 | 35 | | 11874 |
| 4 Riesi | 12601 | 72 | 435 | 225 | 210 | 5 | 2 | 3 | 357 | 187 | 170 | 78 | | 12679 |
| 5 Terranova di Sicilia | 16894 | 145 | 687 | 354 | 333 | 7 | 4 | 3 | 538 | 296 | 242 | 149 | | 17043 |
| TOTALE | 60539 | 464 | 2299 | 1195 | 1104 | 40 | 18 | 22 | 1914 | 1007 | 907 | 385 | | 60924 |

RIEPILOGO.

| | | | | | | | | | | | | | | |
|--------------------------------|--------|------|-------|------|------|-----|-----|-----|------|------|------|------|-------|--------|
| 15 CALTANISSETTA | 105574 | 993 | 4879 | 2489 | 2390 | 95 | 55 | 40 | 4106 | 2159 | 1947 | 773 | | 106347 |
| 8 PIAZZA ARMERINA | 86897 | 740 | 3671 | 1883 | 1788 | 105 | 61 | 44 | 3223 | 1725 | 1498 | 448 | | 87345 |
| 5 TERRANOVA DI SICILIA | 60539 | 464 | 2299 | 1195 | 1104 | 40 | 18 | 22 | 1914 | 1007 | 907 | 385 | | 60924 |
| TOTALE DELLA PROVINCIA. | 253010 | 2197 | 10849 | 5567 | 5282 | 240 | 134 | 106 | 9243 | 4891 | 4352 | 1606 | | 254616 |

TAVOLA I. — MOVIMENTO PER COMUNI.

Anno 1880.

Campobasso.

| CIRCONDARI E DISTRETTI — COMUNI | POPOLAZIONE 31 Dicembre 1879 | MATRIMONI | NATI | | | NATI-MORTI | | | MORTI | | | Eccedenza | | POPOLAZIONE 31 dicembre 1880 |
|---------------------------------------|---------------------------------|-----------|--------|--------|---------|------------|--------|---------|--------|--------|---------|-----------------------|-----------------------|---------------------------------|
| | | | TOTALE | Maschi | Femmine | TOTALE | Maschi | Femmine | TOTALE | Maschi | Femmine | dei nati sui morti | dei morti sui nati | |
| | | | | | | | | | | | | | | |
| 1 Bagnoli del Trigno | 4357 | 26 | 126 | 73 | 53 | | | | 125 | 60 | 65 | 1 | | 4358 |
| 2 Baranello | 3661 | 28 | 95 | 50 | 45 | 6 | 5 | 1 | 101 | 58 | 43 | | 6 | 3655 |
| 3 Busso | 2026 | 14 | 63 | 34 | 29 | | | | 74 | 41 | 33 | | 11 | 2015 |
| 4 Campobasso | 14527 | 116 | 521 | 258 | 263 | 36 | 18 | 18 | 584 | 307 | 277 | | 63 | 14464 |
| 5 Campodipietra | 2033 | 25 | 59 | 22 | 37 | 1 | 1 | | 81 | 43 | 38 | | 22 | 2011 |
| 6 Campolieto | 2408 | 17 | 56 | 24 | 32 | | | | 115 | 64 | 51 | | 59 | 2349 |
| 7 Casalciprano | 1820 | 13 | 56 | 29 | 27 | | | | 65 | 31 | 34 | | 9 | 1811 |
| 8 Castellino del Biferno | 1890 | 17 | 58 | 26 | 32 | | | | 54 | 25 | 29 | 4 | | 1894 |
| 9 Castropignano | 3073 | 23 | 92 | 37 | 55 | | | | 119 | 60 | 59 | | 27 | 3046 |
| 10 Cercepiccola | 1612 | 23 | 49 | 28 | 21 | | | | 54 | 27 | 27 | | 5 | 1607 |
| 11 Colle d'Anchise | 2098 | 20 | 72 | 43 | 29 | | | | 49 | 29 | 20 | 23 | | 2121 |
| 12 Ferrazzano | 3462 | 27 | 113 | 55 | 58 | | | | 101 | 64 | 37 | 12 | | 3474 |
| 13 Fossalto | 2899 | 15 | 84 | 40 | 44 | 5 | 3 | 2 | 107 | 59 | 48 | | 23 | 2876 |
| 14 Gambatesa | 3243 | 20 | 85 | 47 | 38 | | | | 189 | 95 | 94 | | 104 | 3139 |
| 15 Gildone | 2863 | 20 | 93 | 55 | 38 | 10 | 7 | 3 | 118 | 60 | 58 | | 25 | 2838 |
| 16 Jelsi | 3072 | 20 | 102 | 39 | 63 | 1 | | 1 | 89 | 40 | 49 | 13 | | 3085 |
| 17 Limosano | 2705 | 33 | 99 | 58 | 41 | 3 | 3 | | 91 | 51 | 40 | 8 | | 2713 |
| 18 Macchia Valfortore | 1956 | 13 | 54 | 27 | 27 | | | | 72 | 35 | 37 | | 18 | 1938 |
| 19 Matrice | 1934 | 21 | 61 | 37 | 24 | 1 | 1 | | 94 | 46 | 48 | | 33 | 1901 |
| 20 Mirabello Sannitico | 2834 | 27 | 92 | 56 | 36 | | | | 84 | 42 | 42 | 8 | | 2842 |
| 21 Molise | 827 | 9 | 26 | 13 | 13 | | | | 19 | 12 | 7 | 7 | | 834 |
| 22 Monacilioni | 2715 | 16 | 99 | 67 | 32 | | | | 152 | 77 | 75 | | 53 | 2662 |
| 23 Montagano | 4041 | 25 | 131 | 59 | 72 | 3 | 2 | 1 | 129 | 73 | 56 | 2 | | 4043 |
| 24 Oratino | 2179 | 9 | 62 | 27 | 35 | 1 | 1 | | 91 | 49 | 42 | | 29 | 2150 |
| 25 Petrella Tifernina | 2880 | 18 | 93 | 49 | 44 | | | | 111 | 62 | 49 | | 18 | 2862 |
| 26 Pietracatella | 3452 | 23 | 121 | 61 | 60 | 12 | 8 | 4 | 148 | 79 | 69 | | 27 | 3425 |
| 27 Pietracupa | 1236 | 14 | 32 | 12 | 20 | 1 | 1 | | 50 | 31 | 19 | | 18 | 1218 |
| 28 Riccia | 8386 | 51 | 324 | 161 | 163 | 5 | 4 | 1 | 467 | 225 | 242 | | 143 | 8243 |
| 29 Ripalimosano | 3991 | 43 | 139 | 73 | 66 | | | | 154 | 71 | 83 | | 15 | 3976 |
| 30 Salcito | 2819 | 20 | 95 | 47 | 48 | 1 | 1 | | 94 | 50 | 44 | 1 | | 2820 |
| 31 San Biase | 1142 | 5 | 33 | 16 | 17 | | | | 67 | 32 | 35 | | 34 | 1108 |
| 32 San Giovanni in Galdo | 1909 | 18 | 72 | 37 | 35 | 1 | | 1 | 79 | 45 | 34 | | 7 | 1902 |
| 33 San Giuliano del Sannio | 2494 | 11 | 62 | 34 | 28 | | | | 55 | 26 | 29 | 7 | | 2501 |
| 34 Sant'Angelo Limosano | 1567 | 8 | 37 | 20 | 17 | 4 | 2 | 2 | 52 | 30 | 22 | | 15 | 1552 |
| 35 Sant'Elia a Pianisi | 4771 | 49 | 190 | 105 | 85 | | | | 163 | 96 | 67 | 27 | | 4798 |
| 36 Sepino | 5298 | 33 | 123 | 56 | 67 | 9 | 6 | 3 | 288 | 145 | 143 | | 165 | 5133 |
| 37 Spineto | 1940 | 13 | 63 | 30 | 33 | 5 | 1 | 4 | 67 | 32 | 35 | | 4 | 1936 |
| 38 Torella del Sannio | 1711 | 17 | 72 | 34 | 38 | 8 | 5 | 3 | 67 | 31 | 36 | 5 | | 1716 |
| 39 Toro | 2433 | 24 | 65 | 28 | 37 | | | | 119 | 63 | 56 | | 54 | 2379 |
| 40 Trivento | 4976 | 33 | 162 | 73 | 89 | | | | 191 | 89 | 102 | | 29 | 4947 |
| 41 Tufara | 2196 | 19 | 62 | 28 | 39 | 6 | 3 | 3 | 122 | 79 | 43 | | 60 | 2136 |
| 42 Vinchiaturo | 3960 | 31 | 111 | 58 | 53 | | | | 131 | 70 | 61 | | 20 | 3940 |
| TOTALE | 131396 | 1007 | 4204 | 2121 | 2083 | 119 | 72 | 47 | 5182 | 2704 | 2478 | | 978 | 130418 |

PROVINCIA DI CAMPOBASSO.

Circondario di Campobasso.

| | | | | | | | | | | | | | | |
|--------------------------------------|-------|----|-----|-----|-----|-------|-------|-------|-----|-----|-----|-------|-------|-------|
| 1 Acquaviva di Isernia | 736 | 7 | 27 | 10 | 17 | | | | 32 | 17 | 15 | | 5 | 731 |
| 2 Agnone | 11758 | 73 | 410 | 211 | 199 | 16 | 8 | 8 | 391 | 186 | 205 | 19 | | 11777 |
| 3 Belmonte del Sannio | 1792 | 16 | 56 | 28 | 28 | 3 | 3 | | 75 | 40 | 35 | | 19 | 1773 |
| 4 Boiano | 5770 | 49 | 194 | 87 | 107 | 9 | 7 | 2 | 273 | 128 | 145 | | 79 | 5691 |
| 5 Caccavone | 2647 | 26 | 78 | 31 | 47 | 4 | 3 | 1 | 132 | 53 | 79 | | 54 | 2593 |
| 6 Cameli | 1630 | 9 | 54 | 31 | 23 | | | | 41 | 17 | 24 | 13 | | 1643 |
| 7 Campochiaro | 2220 | 15 | 68 | 27 | 41 | 3 | 2 | 1 | 81 | 42 | 39 | | 13 | 2207 |
| 8 Cantalupo del Sannio | 2774 | 15 | 89 | 52 | 37 | | | | 88 | 44 | 44 | 1 | | 2775 |
| 9 Capracotta | 3324 | 41 | 130 | 69 | 61 | | | | 108 | 51 | 57 | 22 | | 3346 |
| 10 Carovilli | 3212 | 18 | 96 | 52 | 44 | 6 | 4 | 2 | 86 | 47 | 39 | 10 | | 3222 |
| 11 Carpinone | 3069 | 14 | 131 | 76 | 55 | 1 | 1 | | 171 | 91 | 80 | | 40 | 3029 |
| 12 Castel del Giudice | 1382 | 8 | 59 | 32 | 27 | 3 | 2 | 1 | 59 | 30 | 29 | | | 1382 |
| 13 Castellone al Volturno | 1020 | 2 | 23 | 12 | 11 | | | | 26 | 13 | 13 | | 3 | 1017 |
| 14 Castelluccio in Verrino | 838 | 10 | 17 | 7 | 10 | | | | 50 | 24 | 26 | | 33 | 805 |
| 15 Castelpetroso | 2779 | 16 | 92 | 55 | 37 | | | | 82 | 35 | 47 | 10 | | 2789 |
| 16 Castelpizzuto | 599 | 5 | 16 | 8 | 8 | | | | 22 | 13 | 9 | | 6 | 593 |
| 17 Cerro al Volturno | 2401 | 13 | 81 | 42 | 39 | | | | 150 | 69 | 81 | | 69 | 2332 |
| 18 Chiauci | 1268 | 6 | 46 | 24 | 22 | 4 | 3 | 1 | 44 | 24 | 20 | 2 | | 1270 |
| 19 Civitanova del Sannio | 3501 | 30 | 98 | 45 | 53 | 2 | 2 | | 124 | 66 | 58 | | 26 | 3475 |
| 20 Colli al Volturno | 1812 | 15 | 25 | 17 | 8 | | | | 150 | 82 | 68 | | 125 | 1687 |
| 21 Duronia | 2199 | 17 | 78 | 42 | 36 | | | | 85 | 46 | 39 | | 7 | 2192 |
| 22 Filignano | 2256 | 18 | 70 | 37 | 33 | | | | 57 | 32 | 25 | 13 | | 2269 |
| 23 Forli del Sannio | 2643 | 19 | 56 | 24 | 32 | | | | 136 | 68 | 68 | | 80 | 2563 |
| 24 Fornelli | 2215 | 22 | 48 | 22 | 26 | 1 | | 1 | 136 | 65 | 71 | | 88 | 2127 |

Circondario di Isernia.

TAVOLA I. — MOVIMENTO PER COMUNI.

Anno 1880.

Campobasso.

| CIRCONDARI E DISTRETTI COMUNI | POPOLAZIONE 31 Dicembre 1879 | MATRIMONI | NATI | | | NATI-MORTI | | | MORTI | | | Eccedenza | | POPOLAZIONE 31 dicembre 1880 |
|--------------------------------------|---------------------------------|-----------|--------|--------|---------|------------|--------|---------|--------|--------|---------|-----------------------|-----------------------|---------------------------------|
| | | | TOTALE | Maschi | Femmine | TOTALE | Maschi | Femmine | TOTALE | Maschi | Femmine | dei nati sui morti | dei morti sui nati | |
| 25 Frosolone | 6107 | 38 | 198 | 110 | 88 | | | | 171 | 85 | 86 | 27 | | 6134 |
| 26 Guardiaregia | 2275 | 11 | 51 | 29 | 22 | | | | 89 | 48 | 41 | | 38 | 2237 |
| 27 Isernia | 9172 | 85 | 303 | 157 | 146 | 18 | 11 | 7 | 376 | 205 | 171 | | 73 | 9099 |
| 28 Longano | 1236 | 6 | 43 | 19 | 24 | 1 | | 1 | 62 | 31 | 31 | | 19 | 1217 |
| 29 Macchia d'Isernia | 900 | 6 | 21 | 11 | 10 | | | | 84 | 45 | 39 | | 63 | 837 |
| 30 Macchiagodena | 3556 | 28 | 131 | 62 | 69 | | | | 137 | 58 | 79 | | 6 | 3550 |
| 31 Miranda | 2007 | 13 | 78 | 36 | 42 | 1 | | 1 | 91 | 41 | 50 | | 13 | 1994 |
| 32 Montaquila | 1426 | 7 | 36 | 18 | 18 | 2 | 2 | | 70 | 33 | 37 | | 34 | 1392 |
| 33 Montero Val Cocchiara | 1509 | 7 | 46 | 19 | 27 | 1 | 1 | | 44 | 24 | 20 | 2 | | 1511 |
| 34 Monteroduni | 3106 | 24 | 92 | 59 | 33 | | | | 111 | 60 | 51 | | 19 | 3087 |
| 35 Pesche | 1400 | 5 | 51 | 26 | 25 | | | | 68 | 36 | 32 | | 17 | 1383 |
| 36 Pescocostanzo | 1846 | 15 | 39 | 14 | 25 | | | | 51 | 22 | 29 | | 12 | 1834 |
| 37 Pescopennataro | 1252 | 15 | 36 | 10 | 26 | 1 | | 1 | 47 | 23 | 24 | | 11 | 1241 |
| 38 Pietranello di Molise | 1037 | 4 | 31 | 17 | 14 | | | | 62 | 36 | 26 | | 31 | 1006 |
| 39 Pietrabbondante | 4137 | 24 | 101 | 52 | 49 | | | | 111 | 53 | 58 | | 10 | 4127 |
| 40 Pizzone | 1899 | 19 | 42 | 17 | 25 | | | | 76 | 37 | 39 | | 34 | 1865 |
| 41 Pozzilli | 2665 | 26 | 74 | 43 | 31 | | | | 79 | 42 | 37 | | 5 | 2660 |
| 42 Rionero Sannitico | 2511 | 9 | 79 | 42 | 37 | | | | 215 | 116 | 99 | | 136 | 2375 |
| 43 Roccamandoli | 3019 | 18 | 81 | 40 | 41 | 2 | 1 | 1 | 106 | 63 | 43 | | 25 | 2994 |
| 44 Roccasalce | 1938 | 8 | 39 | 22 | 17 | | | | 78 | 42 | 36 | | 39 | 1899 |
| 45 Rocchetta a Volturno | 2605 | 12 | 59 | 27 | 32 | | | | 145 | 65 | 80 | | 86 | 2519 |
| 46 San Massimo | 1505 | 8 | 68 | 40 | 28 | 2 | 2 | | 58 | 27 | 31 | 10 | | 1515 |
| 47 San Pietro Avellano | 2297 | 14 | 88 | 48 | 40 | 1 | | 1 | 92 | 51 | 41 | | 4 | 2293 |
| 48 San Polo Matese | 1217 | 5 | 45 | 24 | 21 | | | | 83 | 40 | 43 | | 38 | 1179 |
| 49 Sant'Agapito | 1271 | 8 | 47 | 26 | 21 | | | | 74 | 43 | 31 | | 27 | 1244 |
| 50 Sant'Angelo del Pesco | 1377 | 11 | 50 | 24 | 26 | | | | 52 | 28 | 24 | | 2 | 1375 |
| 51 Sant'Angelo in Grotte | 1925 | 7 | 64 | 32 | 32 | | | | 61 | 32 | 29 | 3 | | 1928 |
| 52 San Vincenzo a Volturno | 1152 | 5 | 23 | 11 | 12 | | | | 24 | 17 | 7 | | 1 | 1151 |
| 53 Scapoli | 1340 | 3 | 24 | 15 | 9 | | | | 80 | 36 | 44 | | 56 | 1284 |
| 54 Sessano | 2149 | 13 | 61 | 32 | 29 | | | | 75 | 34 | 41 | | 14 | 2135 |
| 55 Sesto Campano | 1810 | 17 | 45 | 25 | 20 | | | | 90 | 55 | 35 | | 45 | 1765 |
| 56 Vastogirardi | 2227 | 27 | 67 | 34 | 33 | | | | 52 | 25 | 27 | 15 | | 2242 |
| 57 Venafro | 4580 | 38 | 133 | 62 | 71 | | | | 210 | 125 | 85 | | 77 | 4503 |
| TOTALE | 142298 | 1000 | 4388 | 2244 | 2144 | 81 | 52 | 29 | 5823 | 2961 | 2862 | | 1435 | 140863 |

Circondario di Larino.

| | | | | | | | | | | | | | | |
|--|--------|-----|------|------|------|-------|-------|-------|------|------|------|-------|-------|--------|
| 1 Acquaviva Collecroce | 1786 | 24 | 91 | 48 | 43 | 1 | | 1 | 79 | 41 | 38 | 12 | | 1798 |
| 2 Bonifro | 4755 | 37 | 190 | 96 | 94 | 4 | 3 | 1 | 181 | 103 | 78 | 9 | | 4764 |
| 3 Campo Marino | 1457 | 16 | 70 | 40 | 30 | 4 | 3 | 1 | 66 | 33 | 33 | 4 | | 1461 |
| 4 Casacalenda | 6433 | 57 | 278 | 155 | 123 | | | | 332 | 179 | 153 | | 54 | 6379 |
| 5 Castelbottaccio | 1872 | 12 | 63 | 27 | 36 | | | | 52 | 24 | 28 | 11 | | 1883 |
| 6 Castelluccio Acqua Borrana | 4301 | 42 | 176 | 92 | 84 | 16 | 7 | 9 | 174 | 995 | 79 | 2 | | 4303 |
| 7 Civitacampomariano | 2720 | 23 | 113 | 54 | 59 | 5 | 3 | 2 | 210 | 114 | 96 | | 97 | 2623 |
| 8 Colletorto | 3439 | 43 | 129 | 73 | 56 | | | | 123 | 64 | 59 | 6 | | 3445 |
| 9 Guardialfiera | 1734 | 18 | 72 | 34 | 38 | 1 | | 1 | 116 | 58 | 58 | | 44 | 1690 |
| 10 Gugliesi | 5513 | 55 | 249 | 125 | 124 | 2 | | 2 | 294 | 143 | 151 | | 45 | 5468 |
| 11 Larino | 5694 | 63 | 214 | 101 | 113 | 8 | 7 | 1 | 273 | 143 | 130 | | 59 | 5635 |
| 12 Lucito | 2624 | 28 | 91 | 44 | 47 | | | | 98 | 57 | 41 | | 7 | 2617 |
| 13 Lupara | 2136 | 13 | 68 | 33 | 35 | 2 | | 2 | 133 | 67 | 66 | | 65 | 2071 |
| 14 Montecilfone | 2483 | 24 | 142 | 71 | 71 | | | | 120 | 56 | 64 | 22 | | 2505 |
| 15 Montefalcone del Sannio | 3367 | 32 | 118 | 61 | 57 | 8 | 5 | 3 | 105 | 56 | 49 | 13 | | 3380 |
| 16 Montelongo | 1188 | 15 | 40 | 28 | 12 | | | | 59 | 30 | 29 | | 19 | 1169 |
| 17 Montero di Basaccia | 4492 | 43 | 175 | 88 | 87 | | | | 236 | 124 | 112 | | 61 | 4431 |
| 18 Montorio dei Frentani | 2641 | 22 | 92 | 46 | 46 | 3 | 1 | 2 | 99 | 48 | 51 | | 7 | 2634 |
| 19 Morrone del Sannio | 3717 | 22 | 110 | 53 | 57 | 6 | 4 | 2 | 154 | 73 | 81 | | 44 | 3673 |
| 20 Palata | 3226 | 33 | 152 | 80 | 72 | | | | 157 | 80 | 77 | | 5 | 3221 |
| 21 Portocannone | 1781 | 24 | 68 | 33 | 35 | 1 | 1 | | 94 | 46 | 48 | | 26 | 1755 |
| 22 Providenti | 871 | 10 | 30 | 14 | 16 | 1 | 1 | | 43 | 18 | 25 | | 13 | 858 |
| 23 Ripabottono | 5081 | 28 | 174 | 98 | 76 | | | | 189 | 100 | 89 | | 15 | 5066 |
| 24 Ripalda | 2242 | 11 | 83 | 44 | 39 | | | | 104 | 51 | 53 | | 21 | 2221 |
| 25 Roccapivara | 1771 | 7 | 68 | 35 | 33 | | | | 103 | 50 | 53 | | 35 | 1736 |
| 26 Rotello | 2200 | 23 | 84 | 37 | 47 | | | | 114 | 64 | 50 | | 30 | 2170 |
| 27 San Felice Slavo | 2304 | 27 | 102 | 57 | 45 | 5 | 2 | 3 | 72 | 36 | 36 | 30 | | 2334 |
| 28 San Giacomo degli Schiavoni | 840 | 9 | 36 | 21 | 15 | 1 | 1 | | 70 | 38 | 32 | | 34 | 806 |
| 29 San Giuliano di Puglia | 1617 | 6 | 58 | 28 | 30 | 3 | 1 | 2 | 56 | 21 | 35 | 2 | | 1619 |
| 30 San Martino in Pensilis | 4351 | 38 | 172 | 88 | 84 | | | | 216 | 134 | 82 | | 44 | 4307 |
| 31 Santa Croce di Magliano | 4495 | 40 | 186 | 95 | 91 | 1 | | 1 | 177 | 99 | 78 | 9 | | 4504 |
| 32 Tavenna | 2278 | 10 | 107 | 43 | 64 | | | | 104 | 42 | 62 | 3 | | 2281 |
| 33 Termoli | 3491 | 29 | 172 | 88 | 84 | | | | 169 | 82 | 87 | 3 | | 3494 |
| 34 Ururi | 3164 | 24 | 170 | 79 | 91 | 2 | 1 | 1 | 358 | 192 | 166 | | 188 | 2976 |
| TOTALE | 102064 | 908 | 4143 | 2109 | 2034 | 74 | 40 | 34 | 4930 | 2561 | 2369 | | 787 | 101277 |

TAVOLA I. — MOVIMENTO PER COMUNI.

Anno 1880.

Campobasso.

| CIRCONDARI E DISTRETTI — COMUNI | POPOLAZIONE 31 Dicembre 1879 | MATRIMONI | NATI | | | NATI-MORTI | | | MORTI | | | Eccedenza | | POPOLAZIONE 31 dicembre 1880 |
|---------------------------------------|---------------------------------|-------------|--------------|-------------|-------------|------------|------------|------------|--------------|-------------|-------------|-----------------------|-----------------------|---------------------------------|
| | | | TOTALE | Maschi | Femmine | TOTALE | Maschi | Femmine | TOTALE | Maschi | Femmine | dei nati sui morti | dei morti sui nati | |
| RIEPILOGO. | | | | | | | | | | | | | | |
| 42 CAMPOBASSO | 131396 | 1007 | 4204 | 2121 | 2083 | 119 | 72 | 47 | 5182 | 2704 | 2478 | | 978 | 130418 |
| 57 ISERNIA | 142298 | 1000 | 4388 | 2244 | 2144 | 81 | 52 | 29 | 5823 | 2961 | 2862 | | 1435 | 140863 |
| 34 LABIENO | 102064 | 908 | 4143 | 2109 | 2034 | 74 | 40 | 34 | 4930 | 2561 | 2369 | | 787 | 101277 |
| TOTALE DELLA PROVINCIA. | 375758 | 2915 | 12735 | 6474 | 6261 | 274 | 164 | 110 | 15935 | 8226 | 7709 | | 3200 | 372558 |

PROVINCIA DI CASERTA.

Circondario di Caserta.

| | | | | | | | | | | | | | | |
|---------------------------------------|-------|-----|------|-----|-----|-------|-------|-------|-----|-----|-----|-------|-------|-------|
| 1 Arienzo | 3993 | 33 | 111 | 57 | 54 | 3 | 1 | 2 | 120 | 50 | 70 | | 9 | 3984 |
| 2 Aversa | 20853 | 127 | 650 | 331 | 319 | 41 | 19 | 22 | 671 | 373 | 298 | | 21 | 20852 |
| 3 Baia e Latina | 1924 | 18 | 43 | 21 | 22 | | | | 87 | 44 | 43 | | 44 | 1880 |
| 4 Bellona | 2709 | 20 | 81 | 44 | 37 | 6 | 5 | 1 | 120 | 68 | 52 | | 39 | 2670 |
| 5 Cajaniello | 1142 | 5 | 33 | 15 | 18 | | | | 71 | 34 | 37 | | 38 | 1104 |
| 6 Calvi Risorta | 3018 | 19 | 78 | 43 | 35 | 1 | 1 | | 109 | 54 | 55 | | 31 | 2987 |
| 7 Capigliano | 1869 | 13 | 56 | 29 | 27 | | | | 60 | 32 | 28 | | 4 | 1865 |
| 8 Cancellò ed Arnone | 1344 | 9 | 39 | 19 | 20 | | | | 51 | 29 | 22 | | 12 | 1332 |
| 9 Capodrise | 2810 | 34 | 99 | 45 | 54 | | | | 118 | 67 | 51 | | 19 | 2791 |
| 10 Capua | 13626 | 93 | 459 | 229 | 230 | 25 | 14 | 11 | 401 | 190 | 211 | 58 | | 13686 |
| 11 Carinaro | 1378 | 11 | 51 | 25 | 26 | | | | 26 | 12 | 14 | 25 | | 1403 |
| 12 Casagiove | 4853 | 27 | 142 | 72 | 70 | 7 | 5 | 2 | 129 | 64 | 65 | 13 | | 4866 |
| 13 Casal di Principe | 3963 | 26 | 112 | 67 | 45 | | | | 104 | 58 | 46 | 8 | | 3971 |
| 14 Casaluce | 2305 | 19 | 85 | 43 | 42 | 1 | 1 | | 91 | 48 | 43 | | 6 | 2399 |
| 15 Casapulla | 3024 | 23 | 86 | 46 | 40 | | | | 100 | 51 | 49 | | 14 | 3010 |
| 16 Caserta | 30874 | 198 | 1007 | 542 | 465 | 61 | 38 | 23 | 988 | 571 | 415 | 21 | | 30895 |
| 17 Castel di Sasso | 1471 | 11 | 28 | 15 | 13 | | | | 46 | 19 | 27 | | 18 | 1453 |
| 18 Castel Morrone | 2856 | 18 | 83 | 41 | 42 | 1 | 1 | | 84 | 41 | 43 | | 1 | 2855 |
| 19 Castel Volturno | 633 | 2 | 25 | 16 | 9 | 1 | 1 | | 47 | 26 | 21 | | 22 | 611 |
| 20 Cervino | 3336 | 25 | 83 | 51 | 32 | 1 | 1 | | 130 | 66 | 64 | | 47 | 3289 |
| 21 Cesa | 2090 | 15 | 66 | 28 | 38 | | | | 84 | 36 | 48 | | 18 | 2072 |
| 22 Curti | 2698 | 25 | 105 | 55 | 50 | 2 | 1 | 1 | 66 | 39 | 27 | 39 | | 2737 |
| 23 Formicola | 2445 | 13 | 74 | 28 | 46 | | | | 52 | 29 | 23 | 22 | | 2467 |
| 24 Frignano Maggiore | 2984 | 28 | 110 | 62 | 48 | 2 | 1 | 1 | 86 | 38 | 48 | 24 | | 3008 |
| 25 Frignano Piccolo | 2471 | 29 | 85 | 39 | 46 | | | | 79 | 41 | 38 | 6 | | 2477 |
| 26 Galluccio | 3360 | 11 | 65 | 33 | 32 | 1 | 1 | | 147 | 82 | 65 | | 82 | 3278 |
| 27 Giano Vetusto | 993 | 4 | 23 | 13 | 10 | | | | 12 | 8 | 4 | 11 | | 1004 |
| 28 Grazzanise | 3739 | 33 | 105 | 48 | 57 | | | | 136 | 72 | 64 | | 31 | 3708 |
| 29 Gricignano d'Aversa | 1289 | 16 | 44 | 19 | 25 | 1 | 1 | | 46 | 23 | 23 | | 2 | 1287 |
| 30 Liberi di Formicola | 1718 | 11 | 30 | 14 | 16 | | | | 50 | 26 | 24 | | 20 | 1698 |
| 31 Lusciano | 4322 | 42 | 130 | 71 | 59 | 8 | 3 | 5 | 119 | 66 | 53 | 11 | | 4333 |
| 32 Macerata di Marigliano | 3904 | 32 | 145 | 75 | 70 | 9 | 2 | 7 | 100 | 50 | 50 | 45 | | 3949 |
| 33 Maddaloni | 20016 | 145 | 681 | 376 | 305 | 24 | 16 | 8 | 686 | 364 | 322 | | 5 | 20011 |
| 34 Marigliano | 10233 | 85 | 414 | 221 | 193 | 35 | 22 | 13 | 296 | 161 | 135 | 118 | | 10351 |
| 35 Mignano | 2615 | 18 | 62 | 30 | 32 | | | | 154 | 76 | 78 | | 92 | 2523 |
| 36 Orta di Atella | 2700 | 18 | 95 | 54 | 41 | 1 | | 1 | 90 | 43 | 47 | 5 | | 2725 |
| 37 Parete | 2081 | 18 | 64 | 32 | 32 | 3 | 1 | 2 | 80 | 47 | 33 | | 16 | 2075 |
| 38 Pastorano | 1683 | 7 | 39 | 21 | 18 | 4 | 3 | 1 | 55 | 31 | 24 | | 16 | 1667 |
| 39 Pietramelara | 3483 | 31 | 97 | 48 | 49 | 1 | | 1 | 144 | 68 | 76 | | 47 | 3436 |
| 40 Pietravairano | 3304 | 19 | 83 | 46 | 37 | 5 | 3 | 2 | 157 | 95 | 62 | | 74 | 3230 |
| 41 Pignataro Maggiore | 4177 | 15 | 107 | 49 | 58 | 2 | | 2 | 123 | 64 | 59 | | 16 | 4161 |
| 42 Pontelatone | 1408 | 8 | 29 | 14 | 15 | | | | 35 | 17 | 18 | | 6 | 1402 |
| 43 Portico di Caserta | 1699 | 13 | 54 | 28 | 26 | | | | 46 | 30 | 16 | 8 | | 1707 |
| 44 Presenzano | 1269 | 6 | 21 | 11 | 10 | | | | 76 | 42 | 34 | | 55 | 1214 |
| 45 Recale | 2174 | 10 | 77 | 34 | 43 | | | | 71 | 38 | 33 | 6 | | 2180 |
| 46 Riardo | 1524 | 8 | 36 | 15 | 21 | 1 | 1 | | 71 | 47 | 24 | | 35 | 1489 |
| 47 Rocca d'Evandro | 3472 | 21 | 59 | 34 | 25 | 1 | 1 | | 161 | 92 | 69 | | 102 | 3370 |
| 48 Rocceromana | 1913 | 13 | 36 | 16 | 20 | | | | 80 | 45 | 35 | | 44 | 1869 |
| 49 Rocchetta e Croce | 832 | 2 | 15 | 8 | 7 | | | | 34 | 20 | 14 | | 19 | 813 |
| 50 San Cipriano d'Aversa | 4040 | 34 | 136 | 70 | 66 | 6 | 5 | 1 | 100 | 48 | 52 | 36 | | 4076 |
| 51 San Felice a Cancello | 7752 | 45 | 269 | 121 | 148 | 17 | 6 | 11 | 282 | 135 | 147 | | 13 | 7739 |
| 52 San Leucio | 830 | 2 | 17 | 4 | 13 | | | | 16 | 8 | 8 | 1 | | 831 |
| 53 San Marcellino | 1213 | 11 | 38 | 19 | 19 | | | | 39 | 24 | 15 | | 1 | 1212 |
| 54 San Marco Evangelista | 1647 | 13 | 56 | 31 | 25 | | | | 45 | 25 | 20 | 11 | | 1658 |
| 55 San Nicola la Strada | 3922 | 27 | 123 | 59 | 64 | 7 | 5 | 2 | 109 | 60 | 49 | 14 | | 3936 |
| 56 San Pietro Infine | 1445 | 11 | 33 | 18 | 15 | | | | 60 | 33 | 27 | | 27 | 1418 |
| 57 San Prisco | 4015 | 22 | 128 | 68 | 60 | 4 | 3 | 1 | 119 | 72 | 47 | 9 | | 4024 |
| 58 San Tammaro | 1626 | 8 | 34 | 20 | 5 | 3 | 2 | | 62 | 26 | 26 | 2 | | 1628 |
| 59 Santa Maria a Vico | 5974 | 23 | 179 | 90 | 89 | 18 | 9 | 9 | 197 | 96 | 101 | | 18 | 5956 |
| 60 Santa Maria Capua Vetere | 19143 | 128 | 668 | 328 | 280 | 28 | 15 | 13 | 505 | 315 | 220 | 73 | | 19216 |
| 61 Sparanise | 3653 | 22 | 122 | 70 | 52 | | | | 120 | 64 | 56 | 2 | | 3655 |
| 62 Succivo | 2172 | 14 | 67 | 36 | 31 | 1 | | 1 | 35 | 21 | 14 | 32 | | 2204 |
| 63 Teano | 13394 | 88 | 278 | 144 | 134 | | | | 610 | 369 | 241 | | 332 | 13062 |
| 64 Teverola | 1217 | 8 | 44 | 23 | 21 | | | | 31 | 14 | 17 | 13 | | 1230 |

TAVOLA I. — MOVIMENTO PER COMUNI.

Anno 1880.

Caserta.

| CIRCONDARI E DISTRETTI — COMUNI | POPOLAZIONE 31 Dicembre 1879 | MATRIMONI | NATI | | | NATI-MORTI | | | MORTI | | | Eccedenza | | POPOLAZIONE 31 dicembre 1880 |
|---------------------------------------|---------------------------------|-------------|-------------|-------------|-------------|------------|------------|------------|-------------|-------------|-------------|-----------------------|-----------------------|---------------------------------|
| | | | TOTALE | Maschi | Femmine | TOTALE | Maschi | Femmine | TOTALE | Maschi | Femmine | dei nati sui morti | dei morti sui nati | |
| 64 Trentola | 2040 | 18 | 70 | 40 | 30 | 1 | | 1 | 74 | 46 | 28 | | 4 | 2036 |
| 65 Vairano Patenora | 3233 | 20 | 90 | 44 | 46 | 1 | 1 | | 264 | 148 | 116 | | 174 | 3059 |
| 66 Valle di Maddaloni | 1736 | 18 | 56 | 29 | 27 | | | | 62 | 26 | 36 | | 6 | 1730 |
| 67 Vico di Pantano | 1441 | 15 | 60 | 29 | 31 | 1 | 1 | | 54 | 23 | 31 | 6 | | 1447 |
| 68 Vitulaccio | 1718 | 13 | 64 | 30 | 34 | 2 | | 2 | 49 | 26 | 23 | 15 | | 1733 |
| TOTALE | 286820 | 1967 | 8794 | 4560 | 4234 | 339 | 191 | 148 | 9740 | 5266 | 4474 | | 946 | 285874 |

Circondario di Gaeta.

| | | | | | | | | | | | | | | |
|---|---------------|------------|-------------|-------------|-------------|------------|-----------|-----------|-------------|-------------|-------------|--------------|-------------|---------------|
| 1 Ausonia | 3332 | 22 | 94 | 39 | 55 | | | | 131 | 63 | 68 | | 37 | 3295 |
| 2 Capodimele | 967 | 9 | 28 | 16 | 12 | | | | 28 | 13 | 15 | | | 967 |
| 3 Carinola | 8218 | 47 | 248 | 117 | 131 | 4 | 4 | | 357 | 195 | 162 | | 109 | 8109 |
| 4 Castellforte | 3501 | 22 | 63 | 35 | 28 | 4 | 2 | 2 | 201 | 112 | 89 | | 138 | 3363 |
| 5 Castellonorato | 894 | 6 | 15 | 7 | 8 | | | | 76 | 44 | 32 | | 61 | 833 |
| 6 Castellnuovo Parano | 1006 | 6 | 20 | 11 | 9 | | | | 37 | 22 | 15 | | 17 | 989 |
| 7 Conca della Campania | 2810 | 12 | 81 | 41 | 40 | | | | 80 | 41 | 39 | 1 | | 2811 |
| 8 Coreno Ausonio | 2103 | 20 | 56 | 27 | 29 | 2 | 2 | | 96 | 64 | 32 | | 40 | 2063 |
| 9 Esperia | 5083 | 30 | 117 | 55 | 62 | | | | 169 | 83 | 86 | | 52 | 5031 |
| 10 Fondi | 6998 | 68 | 247 | 124 | 123 | 1 | 1 | | 485 | 233 | 252 | | 238 | 6760 |
| 11 Formia | 9938 | 51 | 277 | 156 | 121 | 18 | 9 | 9 | 389 | 207 | 182 | | 112 | 9826 |
| 12 Francolise | 1689 | 12 | 55 | 29 | 26 | | | | 61 | 29 | 32 | | 6 | 1683 |
| 13 Gaeta | 18984 | 100 | 419 | 210 | 209 | 34 | 14 | 20 | 356 | 191 | 165 | 63 | | 19047 |
| 14 Itri | 7000 | 29 | 209 | 101 | 105 | 15 | 5 | 10 | 211 | 107 | 104 | | 2 | 6998 |
| 15 Lenola | 3361 | 11 | 63 | 36 | 27 | | | | 120 | 54 | 66 | | 57 | 3304 |
| 16 Maranola | 7928 | 42 | 173 | 85 | 88 | | | | 492 | 261 | 231 | | 319 | 7609 |
| 17 Marzano Appia | 2506 | 18 | 69 | 45 | 24 | | | | 119 | 49 | 70 | | 50 | 2456 |
| 18 Minturno | 4601 | 20 | 92 | 53 | 39 | 1 | 1 | | 171 | 96 | 75 | | 79 | 4522 |
| 19 Mondragone | 4366 | 33 | 152 | 69 | 83 | | | | 216 | 116 | 100 | | 64 | 4302 |
| 20 Monte San Biagio | 1934 | 11 | 59 | 31 | 28 | | | | 100 | 46 | 54 | | 41 | 1833 |
| 21 Pastena | 2663 | 13 | 59 | 39 | 20 | | | | 81 | 48 | 33 | | 22 | 2641 |
| 22 Pico | 2466 | 23 | 70 | 41 | 29 | 1 | 1 | | 101 | 58 | 43 | | 31 | 2435 |
| 23 Ponzia | 3580 | 26 | 108 | 53 | 55 | 2 | | 2 | 82 | 53 | 29 | 26 | | 3606 |
| 24 Roccamonfina | 4919 | 32 | 126 | 62 | 64 | 1 | 1 | | 146 | 72 | 74 | | 20 | 4899 |
| 25 San Giorgio a Liri | 1407 | 6 | 41 | 18 | 23 | | | | 78 | 34 | 44 | | 37 | 1370 |
| 26 San Giovanni Incarico | 2789 | 24 | 77 | 49 | 28 | | | | 117 | 70 | 47 | | 40 | 2749 |
| 27 Sant'Andrea di Vallefredda | 2766 | 17 | 40 | 24 | 16 | | | | 115 | 55 | 60 | | 75 | 2691 |
| 28 Sant'Apollinare | 2485 | 6 | 54 | 25 | 29 | | | | 97 | 48 | 49 | | 43 | 2442 |
| 29 Santi Cosimo e Damiano | 3273 | 20 | 75 | 47 | 28 | | | | 135 | 82 | 53 | | 60 | 3213 |
| 30 Sessa Aurunca | 21124 | 158 | 464 | 226 | 238 | 17 | 11 | 6 | 1041 | 538 | 503 | | 577 | 20547 |
| 31 Sperlonga | 1646 | 6 | 38 | 21 | 17 | 1 | 1 | | 44 | 22 | 22 | | 6 | 1640 |
| 32 Spigno Saturnio | 1803 | 10 | 39 | 22 | 17 | | | | 95 | 45 | 50 | | 56 | 1747 |
| 33 Tora e Picilli | 2270 | 17 | 47 | 19 | 28 | 3 | 2 | 1 | 95 | 55 | 40 | | 48 | 2222 |
| TOTALE | 150410 | 927 | 3775 | 1936 | 1839 | 104 | 54 | 50 | 6122 | 3206 | 2916 | | 2347 | 148063 |

Circondario di Nola.

| | | | | | | | | | | | | | | |
|---------------------------------------|--------------|------------|-------------|-------------|-------------|------------|-----------|-----------|-------------|-------------|-------------|------------|--------------|--------------|
| 1 Acerra | 14956 | 133 | 582 | 317 | 265 | 26 | 16 | 10 | 445 | 207 | 238 | 137 | | 15093 |
| 2 Bruscianno | 3015 | 30 | 104 | 52 | 52 | | | | 97 | 52 | 45 | 7 | | 3022 |
| 3 Camposano | 2518 | 18 | 87 | 35 | 52 | | | | 119 | 55 | 64 | | 32 | 2486 |
| 4 Carbonara di Nola | 956 | 2 | 26 | 18 | 8 | | | | 34 | 13 | 21 | | 8 | 948 |
| 5 Casamarciano | 1677 | 8 | 56 | 33 | 23 | 1 | 1 | | 50 | 29 | 21 | 6 | | 1683 |
| 6 Castello di Cisterna | 1387 | 6 | 48 | 21 | 27 | | | | 26 | 15 | 11 | 22 | | 1409 |
| 7 Ciccianno | 4304 | 36 | 169 | 87 | 82 | 3 | 2 | 1 | 177 | 82 | 95 | | 8 | 4296 |
| 8 Cimitile | 3652 | 35 | 131 | 70 | 61 | | | | 132 | 57 | 75 | | 1 | 3651 |
| 9 Cumignano e Gallo di Nola | 1305 | 14 | 42 | 17 | 25 | | | | 27 | 15 | 12 | 15 | | 1320 |
| 10 Liveri | 1256 | 17 | 34 | 20 | 14 | | | | 47 | 21 | 26 | | 13 | 1243 |
| 11 Mariglianella | 2594 | 30 | 104 | 54 | 50 | | | | 70 | 42 | 28 | 34 | | 2628 |
| 12 Marigliano | 11158 | 105 | 498 | 253 | 245 | 17 | 12 | 5 | 355 | 181 | 174 | 143 | | 11301 |
| 13 Nola | 11983 | 96 | 392 | 192 | 200 | 30 | 16 | 14 | 387 | 207 | 180 | 5 | | 11988 |
| 14 Palma Campania | 7484 | 54 | 274 | 147 | 127 | 12 | 7 | 5 | 264 | 143 | 121 | 10 | | 7494 |
| 15 Roccarainola | 3383 | 34 | 129 | 68 | 61 | | | | 138 | 71 | 67 | | 9 | 3374 |
| 16 San Gennaro di Palma | 3106 | 46 | 86 | 47 | 39 | 4 | 3 | 1 | 105 | 59 | 46 | | 19 | 3087 |
| 17 San Paolo Belstio | 2118 | 12 | 61 | 27 | 34 | | | | 53 | 24 | 29 | 8 | | 2126 |
| 18 San Vitagliano | 2345 | 21 | 90 | 40 | 50 | 1 | 1 | | 82 | 45 | 37 | 8 | | 2353 |
| 19 Saviano | 6974 | 41 | 216 | 113 | 103 | 10 | 3 | 7 | 201 | 112 | 89 | 15 | | 6989 |
| 20 Scisciano | 2261 | 23 | 74 | 36 | 38 | | | | 56 | 32 | 24 | 18 | | 2279 |
| 21 Striano | 1674 | 21 | 75 | 37 | 38 | 3 | 1 | 2 | 70 | 35 | 35 | 5 | | 1679 |
| 22 Tufino | 2229 | 35 | 86 | 40 | 46 | | | | 102 | 45 | 57 | | 16 | 2213 |
| 23 Visciano | 1915 | 22 | 65 | 39 | 26 | | | | 50 | 22 | 28 | 15 | | 1930 |
| TOTALE | 94250 | 839 | 3429 | 1763 | 1666 | 107 | 62 | 45 | 3087 | 1564 | 1523 | 342 | | 94592 |

TAVOLA I. — MOVIMENTO PER COMUNI.

Anno 1880.

Caserta.

| CIRCONDARI E DISTRETTI — COMUNI | POPOLAZIONE 31 Dicembre 1879 | MATRIMONI | NATI | | | NATI-MORTI | | | MORTI | | | Eccedenza | | POPOLAZIONE 31 dicembre 1880 |
|---|---------------------------------|-----------|--------|--------|---------|------------|--------|---------|--------|--------|---------|-----------------------|-----------------------|---------------------------------|
| | | | TOTALE | Maschi | Femmine | TOTALE | Maschi | Femmine | TOTALE | Maschi | Femmine | dei nati sui morti | dei morti sui nati | |
| <i>Circondario di Piedimonte d'Alife.</i> | | | | | | | | | | | | | | |
| 1 Aliano | 1377 | 13 | 32 | 17 | 15 | | | | 113 | 62 | 51 | | 81 | 1296 |
| 2 Alife | 3266 | 35 | 111 | 54 | 57 | | | | 215 | 110 | 105 | | 104 | 3162 |
| 3 Alvignano | 3783 | 34 | 92 | 45 | 47 | | | | 195 | 123 | 72 | | 103 | 3680 |
| 4 Cajazzo | 6221 | 39 | 149 | 74 | 75 | 11 | 4 | 7 | 195 | 82 | 113 | | 46 | 6175 |
| 5 Capriati a Volturmo | 1779 | 3 | 31 | 15 | 16 | | | | 89 | 44 | 45 | | 58 | 1721 |
| 6 Castello d'Alife | 1548 | 8 | 47 | 22 | 25 | 3 | | 3 | 55 | 31 | 24 | | 8 | 1540 |
| 7 Castello di Campagnano | 1686 | 15 | 45 | 27 | 18 | | | | 91 | 44 | 47 | | 46 | 1640 |
| 8 Ciorlano | 1963 | 7 | 39 | 17 | 22 | | | | 105 | 58 | 47 | | 66 | 1897 |
| 9 Dragoni | 2157 | 17 | 44 | 18 | 26 | | | | 106 | 53 | 53 | | 62 | 2095 |
| 10 Fontegreca | 998 | 5 | 17 | 7 | 10 | | | | 58 | 26 | 32 | | 41 | 957 |
| 11 Gallo | 2353 | 10 | 93 | 47 | 46 | | | | 103 | 47 | 56 | | 10 | 2343 |
| 12 Gioja Sannitica | 3455 | 33 | 97 | 54 | 43 | | | | 140 | 66 | 74 | | 43 | 3412 |
| 13 Letino | 1323 | | 47 | 23 | 24 | | | | 42 | 18 | 24 | 5 | | 1328 |
| 14 Piano di Cajazzo | 2422 | 11 | 58 | 26 | 32 | | | | 76 | 37 | 39 | | 18 | 2404 |
| 15 Piedimonte d'Alife | 7369 | 56 | 227 | 118 | 109 | 8 | 5 | 3 | 262 | 130 | 132 | | 35 | 7334 |
| 16 Prata Sannita | 1983 | 12 | 41 | 25 | 16 | 1 | 1 | | 89 | 54 | 35 | | 48 | 1935 |
| 17 Raviscanina | 1191 | 8 | 39 | 15 | 24 | | | | 83 | 39 | 44 | | 44 | 1147 |
| 18 Ruviano | 1896 | 14 | 49 | 27 | 22 | 1 | 1 | | 88 | 42 | 46 | | 39 | 1857 |
| 19 San Gregorio | 1423 | 10 | 35 | 17 | 18 | 1 | 1 | | 26 | 9 | 17 | 9 | | 1432 |
| 20 San Potito Sannitico | 1824 | 12 | 46 | 20 | 26 | 1 | 1 | | 93 | 48 | 45 | | 47 | 1777 |
| 21 Sant'Angelo d'Alife | 2387 | 23 | 75 | 45 | 30 | 1 | 1 | | 105 | 61 | 44 | | 30 | 2357 |
| 22 Valle Agricola | 1212 | 3 | 28 | 12 | 16 | | | | 61 | 26 | 35 | | 33 | 1179 |
| TOTALE | 53616 | 368 | 1442 | 725 | 717 | 27 | 14 | 13 | 2390 | 1210 | 1180 | | 948 | 52668 |

Circondario di Sora.

| | | | | | | | | | | | | | | |
|---|--------|------|------|------|------|-------|-------|-------|------|------|------|-------|-------|--------|
| 1 Alvito | 4275 | 25 | 117 | 58 | 59 | | | | 117 | 65 | 52 | | | 4275 |
| 2 Aquino | 2262 | 12 | 46 | 22 | 24 | | | | 76 | 43 | 33 | | 30 | 2232 |
| 3 Arce | 618 | 102 | 118 | 59 | 59 | 8 | 8 | | 307 | 185 | 122 | | 189 | 6329 |
| 4 Arpino | 11855 | 71 | 296 | 142 | 154 | 22 | 11 | 11 | 358 | 188 | 170 | | 62 | 11793 |
| 5 Atina | 4503 | 20 | 136 | 73 | 63 | | | | 117 | 66 | 51 | 19 | | 4522 |
| 6 Belmonte Castello | 1068 | 4 | 20 | 11 | 9 | | | | 36 | 22 | 14 | | 16 | 1052 |
| 7 Brocco | 1577 | 5 | 27 | 16 | 11 | | | | 38 | 21 | 17 | | 11 | 1566 |
| 8 Campoli Appennino | 1379 | 11 | 41 | 24 | 17 | | | | 101 | 57 | 44 | | 60 | 1319 |
| 9 Casalattico | 1611 | 10 | 47 | 17 | 30 | | | | 43 | 19 | 24 | 4 | | 1615 |
| 10 Casalvieri | 4560 | 26 | 151 | 85 | 66 | 7 | 2 | 5 | 148 | 75 | 73 | 3 | | 4563 |
| 11 Cassino | 12717 | 74 | 260 | 125 | 135 | 9 | 4 | 5 | 823 | 448 | 375 | | 563 | 12154 |
| 12 Castelliri | 1686 | 13 | 47 | 25 | 22 | 2 | 1 | 1 | 62 | 33 | 29 | | 15 | 1671 |
| 13 Cervaro | 4865 | 27 | 112 | 60 | 52 | 4 | 1 | 3 | 305 | 163 | 142 | | 193 | 4672 |
| 14 Colle San Magno | 1771 | 16 | 46 | 26 | 20 | | | | 56 | 30 | 26 | | 10 | 1761 |
| 15 Fontana Liri | 2242 | 15 | 49 | 17 | 32 | 3 | | 3 | 93 | 42 | 51 | | 44 | 2198 |
| 16 Fontechiari | 1575 | 18 | 38 | 18 | 20 | | | | 51 | 24 | 27 | | 13 | 1562 |
| 17 Isola del Liri | 6058 | 45 | 243 | 124 | 119 | 9 | 3 | 6 | 202 | 98 | 104 | 41 | | 6099 |
| 18 Palazzolo di Castrocielo | 2565 | 8 | 65 | 24 | 41 | | | | 121 | 65 | 56 | | 56 | 2509 |
| 19 Pescosolido | 1750 | 19 | 60 | 37 | 23 | | | | 81 | 39 | 42 | | 21 | 1729 |
| 20 Picinisco | 3558 | 26 | 61 | 28 | 33 | | | | 66 | 31 | 35 | | 5 | 3553 |
| 21 Piedimonte San Germano | 2489 | 9 | 48 | 23 | 25 | | | | 103 | 53 | 50 | | 55 | 2434 |
| 22 Pignataro Interamna | 1946 | 10 | 27 | 13 | 14 | 2 | 1 | 1 | 135 | 67 | 68 | | 108 | 1838 |
| 23 Pontecorvo | 11054 | 44 | 227 | 120 | 107 | 11 | 4 | 7 | 623 | 341 | 282 | | 396 | 10658 |
| 24 Rocca d'Arce | 3155 | 25 | 69 | 35 | 34 | 3 | 2 | 1 | 163 | 87 | 76 | | 94 | 3061 |
| 25 Roccasecca | 5867 | 37 | 144 | 72 | 72 | | | | 215 | 116 | 99 | | 71 | 5796 |
| 26 San Biagio Saracinesco | 1317 | 14 | 38 | 17 | 21 | | | | 33 | 17 | 16 | 5 | | 1322 |
| 27 San Donato Val di Comino | 5288 | 40 | 154 | 84 | 70 | 4 | 1 | 3 | 159 | 71 | 88 | | 5 | 5283 |
| 28 Sant'Ambrogio sul Garigliano | 1261 | 5 | 29 | 16 | 13 | | | | 55 | 28 | 27 | | 26 | 1235 |
| 29 Sant'Elia Fiumerapido | 5346 | 24 | 124 | 61 | 63 | | | | 248 | 143 | 105 | | 124 | 5222 |
| 30 Santo Padre | 2040 | 16 | 45 | 26 | 19 | 1 | | 1 | 98 | 56 | 42 | | 53 | 1987 |
| 31 San Vittore di Lazio | 2137 | 28 | 50 | 23 | 27 | 3 | 2 | 1 | 159 | 84 | 75 | | 109 | 2028 |
| 32 Settefrati | 2348 | 15 | 68 | 37 | 31 | | | | 88 | 50 | 38 | | 20 | 2328 |
| 33 Sora | 12717 | 107 | 446 | 225 | 221 | | | | 400 | 203 | 197 | 46 | | 12763 |
| 34 Terelle | 1663 | 13 | 52 | 25 | 27 | | | | 57 | 26 | 31 | | 5 | 1658 |
| 35 Vallerotonda | 3404 | 18 | 97 | 55 | 42 | | | | 100 | 46 | 54 | | 3 | 3401 |
| 36 Vicalvi | 2028 | 11 | 47 | 31 | 16 | | | | 57 | 32 | 25 | | 10 | 2018 |
| 37 Villa Latina | 1649 | 20 | 38 | 21 | 17 | | | | 37 | 16 | 21 | 1 | | 1650 |
| 38 Villa Santa Lucia | 1868 | 12 | 36 | 18 | 18 | | | | 74 | 43 | 31 | | 38 | 1830 |
| 39 Viticuso ed Acquafondata | 2234 | 22 | 62 | 34 | 28 | 3 | 2 | 1 | 88 | 47 | 41 | | 26 | 2208 |
| TOTALE | 148206 | 1017 | 3781 | 1927 | 1854 | 91 | 42 | 49 | 6093 | 3240 | 2853 | | 2312 | 145894 |

TAVOLA I. — MOVIMENTO PER COMUNI.

Anno 1880.

Caserta.

| CIRCONDARI E DISTRETTI — COMUNI | POPOLAZIONE 31 Dicembre 1879 | MATRIMONI | NATI | | | NATI-MORTI | | | MORTI | | | Eccedenza | | POPOLAZIONE 31 dicembre 1880 |
|---------------------------------------|---------------------------------|-----------|--------|--------|---------|------------|--------|---------|--------|--------|---------|-----------------------|-----------------------|---------------------------------|
| | | | TOTALE | Maschi | Femmine | TOTALE | Maschi | Femmine | TOTALE | Maschi | Femmine | dei nati sul morti | dei morti sul nati | |
| RIEPILOGO. | | | | | | | | | | | | | | |
| 69 CASERTA | 286820 | 1967 | 8794 | 4560 | 4234 | 339 | 191 | 148 | 9740 | 5266 | 4474 | | 946 | 285874 |
| 33 GAETA | 150410 | 927 | 3775 | 1936 | 1839 | 104 | 54 | 50 | 6122 | 3206 | 2916 | | 2947 | 148063 |
| 23 NOLA | 94250 | 839 | 3429 | 1763 | 1666 | 107 | 62 | 45 | 3087 | 1564 | 1523 | 342 | | 94592 |
| 22 PIEDIMONTE D'ALIFE | 53616 | 368 | 1442 | 725 | 717 | 27 | 14 | 13 | 2390 | 1210 | 1180 | | 948 | 52668 |
| 39 SORA | 148206 | 1017 | 3781 | 1927 | 1854 | 91 | 42 | 49 | 6093 | 3240 | 2853 | | 2312 | 145894 |
| TOTALE DELLA PROVINCIA. | 733302 | 5118 | 21221 | 10911 | 10310 | 668 | 363 | 305 | 27432 | 14486 | 12946 | | 6211 | 727091 |

PROVINCIA DI CATANIA.

Circondario di Acireale.

| | | | | | | | | | | | | | | |
|------------------------------------|--------|-----|------|------|------|-------|-------|-------|------|------|------|-------|-------|--------|
| 1 Aci Bonaccorsi | 1455 | 14 | 53 | 29 | 24 | | | | 40 | 20 | 20 | 13 | | 1468 |
| 2 Aci Castello | 2430 | 14 | 94 | 63 | 31 | | | | 126 | 65 | 61 | | 32 | 2398 |
| 3 Aci Catena | 5322 | 33 | 209 | 104 | 105 | 13 | 8 | 5 | 160 | 78 | 82 | 49 | | 5371 |
| 4 Acireale | 38332 | 163 | 1077 | 551 | 526 | 5 | 3 | 2 | 882 | 448 | 434 | 195 | | 38527 |
| 5 Aci Sant'Antonio | 6178 | 37 | 161 | 87 | 74 | 3 | 3 | | 132 | 61 | 71 | 29 | | 6207 |
| 6 Calatabiano | 3419 | 22 | 111 | 50 | 61 | | | | 131 | 73 | 58 | | 20 | 3399 |
| 7 Castiglione di Sicilia | 8972 | 52 | 249 | 136 | 113 | 4 | 3 | 1 | 243 | 122 | 121 | 6 | | 8978 |
| 8 Finmefredo di Sicilia | 1920 | 8 | 81 | 34 | 47 | | | | 79 | 36 | 43 | 2 | | 1922 |
| 9 Giarre | 18767 | 151 | 640 | 342 | 298 | | | | 537 | 289 | 248 | 103 | | 18870 |
| 10 Linguaglossa | 9496 | 44 | 230 | 114 | 116 | 1 | 1 | | 200 | 96 | 104 | 30 | | 9526 |
| 11 Mascali | 5398 | 30 | 162 | 82 | 80 | | | | 140 | 78 | 62 | 22 | | 5420 |
| 12 Piedimonte Etneo | 5253 | 53 | 178 | 93 | 85 | | | | 181 | 87 | 94 | | 3 | 5250 |
| 13 Randazzo | 8738 | 48 | 331 | 165 | 166 | 16 | 10 | 6 | 269 | 148 | 121 | 62 | | 8800 |
| 14 Riposto | 8770 | 64 | 259 | 134 | 125 | 6 | 2 | 4 | 210 | 116 | 94 | 49 | | 8819 |
| TOTALE | 124450 | 733 | 3835 | 1984 | 1851 | 48 | 30 | 18 | 3330 | 1717 | 1613 | 505 | | 124955 |

Circondario di Jaltagirone.

| | | | | | | | | | | | | | | |
|---|--------|-----|------|------|------|-------|-------|-------|------|------|------|-------|-------|--------|
| 1 Jaltagirone | 28298 | 201 | 1246 | 619 | 627 | 31 | 15 | 16 | 1289 | 616 | 673 | | 43 | 28255 |
| 2 Grammichele | 11669 | 104 | 494 | 274 | 220 | 14 | 10 | 4 | 464 | 247 | 217 | 30 | | 11699 |
| 3 Licodia Eubea | 6163 | 61 | 270 | 139 | 131 | 1 | 1 | | 212 | 93 | 119 | 58 | | 6221 |
| 4 Militello in Val di Catania | 10890 | 65 | 336 | 173 | 163 | 3 | 2 | 1 | 504 | 259 | 245 | | 168 | 10722 |
| 5 Mineo | 10006 | 72 | 323 | 169 | 154 | 7 | 4 | 3 | 314 | 147 | 167 | 9 | | 10015 |
| 6 Mirabella Imbaccari | 4525 | 47 | 196 | 114 | 82 | 4 | 2 | 2 | 166 | 88 | 78 | 30 | | 4555 |
| 7 Palagonia | 5520 | 42 | 229 | 113 | 116 | 1 | 1 | | 293 | 150 | 143 | | 64 | 5456 |
| 8 Raddusa | 2105 | 18 | 96 | 39 | 57 | | | | 104 | 52 | 52 | | 8 | 2097 |
| 9 Ramnacca | 5905 | 47 | 298 | 157 | 141 | | | | 167 | 94 | 73 | 131 | | 6036 |
| 10 San Cono | 1736 | 11 | 63 | 34 | 29 | 4 | | 4 | 69 | 34 | 35 | | 6 | 1730 |
| 11 San Michele di Ganzaria | 3508 | 33 | 117 | 63 | 54 | | | | 124 | 71 | 53 | | 7 | 3501 |
| 12 Vizzini | 16536 | 134 | 555 | 275 | 280 | 15 | 9 | 6 | 483 | 241 | 242 | 72 | | 16608 |
| TOTALE | 106861 | 835 | 4223 | 2169 | 2054 | 80 | 44 | 36 | 4189 | 2092 | 2097 | 34 | | 106895 |

Circondario di Catania.

| | | | | | | | | | | | | | | |
|--------------------------------------|-------|-----|------|------|------|-------|-------|-------|------|------|------|-------|-------|-------|
| 1 Adernò | 16207 | 142 | 708 | 376 | 332 | 22 | 15 | 7 | 586 | 301 | 285 | 122 | | 16329 |
| 2 Belpasso | 8036 | 47 | 268 | 155 | 113 | 9 | 4 | 5 | 256 | 105 | 151 | 12 | | 8048 |
| 3 Biancavilla | 13637 | 96 | 490 | 251 | 239 | 5 | 3 | 2 | 393 | 185 | 208 | 97 | | 13734 |
| 4 Bronte | 15943 | 108 | 617 | 279 | 338 | 13 | 7 | 6 | 495 | 248 | 247 | 122 | | 16065 |
| 5 Camporotondo Etneo | 645 | 7 | 18 | 9 | 9 | | | | 18 | 11 | 7 | | | 645 |
| 6 Catania | 91417 | 727 | 3748 | 1946 | 1802 | 151 | 77 | 74 | 3134 | 1614 | 1520 | 614 | | 92031 |
| 7 Gravina di Catania | 1566 | 11 | 54 | 28 | 26 | | | | 54 | 23 | 31 | | | 1566 |
| 8 Maletto | 2944 | 27 | 180 | 97 | 83 | | | | 121 | 59 | 62 | 59 | | 3003 |
| 9 Mascalucia | 3294 | 23 | 107 | 56 | 51 | 1 | 1 | | 87 | 30 | 57 | 20 | | 3314 |
| 10 Misterbianco | 6820 | 70 | 278 | 138 | 140 | | | | 265 | 129 | 136 | 13 | | 6833 |
| 11 Motta Sant'Anastasia | 3577 | 38 | 114 | 54 | 60 | | | | 116 | 54 | 62 | | 2 | 3515 |
| 12 Nicolosi | 2915 | 25 | 119 | 57 | 62 | | | | 78 | 44 | 34 | 41 | | 2956 |
| 13 Paternò | 17338 | 120 | 629 | 311 | 318 | | | | 549 | 273 | 276 | 80 | | 17418 |
| 14 Pedara | 3312 | 29 | 131 | 58 | 73 | | | | 102 | 50 | 52 | 29 | | 3341 |
| 15 San Giovanni di Galermo | 966 | 6 | 31 | 20 | 11 | | | | 25 | 14 | 11 | 6 | | 972 |
| 16 San Giovanni la Punta | 1989 | 13 | 83 | 45 | 38 | 3 | 1 | 2 | 58 | 30 | 28 | 25 | | 2014 |
| 17 San Gregorio di Catania | 1562 | 10 | 53 | 28 | 25 | 2 | 2 | | 39 | 19 | 20 | 14 | | 1576 |
| 18 San Pietro Clarenza | 902 | 8 | 27 | 17 | 10 | | | | 20 | 10 | 10 | 7 | | 909 |
| 19 Sant'Agata di Battiati | 592 | 2 | 29 | 18 | 11 | | | | 16 | 8 | 8 | 13 | | 605 |
| 20 Santa Maria di Licodia | 3027 | 31 | 150 | 80 | 70 | 1 | 1 | | 135 | 58 | 77 | 15 | | 3042 |

TAVOLA I. — MOVIMENTO PER COMUNI.

Anno 1880.

Catania.

| CIRCONDARI E DISTRETTI — COMUNI | POPOLAZIONE 31 Dicembre 1879 | MATRIMONI | NATI | | | NATI-MORTI | | | MORTI | | | Eccedenza | | POPOLAZIONE 31 dicembre 1880 |
|---------------------------------------|---------------------------------|-----------|--------|--------|---------|------------|--------|---------|--------|--------|---------|-----------------------|-----------------------|---------------------------------|
| | | | TOTALE | Maschi | Femmine | TOTALE | Maschi | Femmine | TOTALE | Maschi | Femmine | dei nati sui morti | dei morti sui nati | |
| 21 Scordia | 7006 | 94 | 351 | 176 | 175 | 7 | 3 | 4 | 321 | 176 | 145 | 30 | | 7036 |
| 22 Trecastagne | 3163 | 31 | 112 | 61 | 51 | 4 | 3 | 1 | 84 | 36 | 48 | 28 | | 3191 |
| 23 Tremestieri Etneo | 1233 | 7 | 38 | 24 | 14 | | | | 35 | 15 | 20 | 3 | | 1236 |
| 24 Viagrande | 2949 | 33 | 79 | 34 | 45 | | | | 83 | 48 | 35 | | 4 | 2945 |
| 25 Zafferana Etnea | 4114 | 26 | 138 | 58 | 80 | | | | 97 | 43 | 54 | 41 | | 4155 |
| TOTALE | 215094 | 1731 | 8552 | 4376 | 4176 | 218 | 117 | 101 | 7167 | 3583 | 3584 | 1385 | | 216479 |

Circondario di Nicosia.

| | | | | | | | | | | | | | | |
|------------------------------------|-------|-----|------|------|------|-------|-------|-------|------|------|------|-----|-------|-------|
| 1 Agira | 13435 | 94 | 556 | 276 | 280 | 13 | 2 | 11 | 429 | 199 | 230 | 127 | | 13562 |
| 2 Assoro | 3457 | 23 | 147 | 73 | 74 | | | | 115 | 60 | 55 | 32 | | 3489 |
| 3 Catenanuova | 2135 | 17 | 132 | 74 | 58 | | | | 63 | 29 | 34 | 69 | | 2204 |
| 4 Centuripe | 8863 | 89 | 435 | 216 | 219 | 17 | 12 | 5 | 278 | 153 | 125 | 157 | | 9020 |
| 5 Cerami | 5219 | 40 | 166 | 90 | 76 | | | | 160 | 84 | 76 | 6 | | 5225 |
| 6 Gagliano Castelferrato | 4526 | 42 | 201 | 112 | 89 | 1 | 1 | | 200 | 120 | 80 | 1 | | 4527 |
| 7 Leonforte | 13323 | 120 | 619 | 316 | 303 | 3 | 3 | | 505 | 270 | 235 | 114 | | 13437 |
| 8 Nicosia | 15673 | 121 | 553 | 316 | 237 | 10 | 4 | 6 | 486 | 232 | 254 | 67 | | 15740 |
| 9 Nissoria | 3010 | 27 | 149 | 83 | 66 | 5 | 3 | 2 | 131 | 74 | 57 | 13 | | 3028 |
| 10 Regalbuto | 10258 | 80 | 438 | 230 | 208 | 3 | 2 | 1 | 424 | 227 | 197 | 14 | | 10272 |
| 11 Sperlinga | 1877 | 12 | 67 | 44 | 23 | 1 | | | 49 | 32 | 17 | 18 | | 1895 |
| 12 Troina | 11052 | 72 | 368 | 185 | 183 | 2 | | 2 | 206 | 96 | 110 | 162 | | 11214 |
| TOTALE | 92828 | 737 | 3831 | 2015 | 1816 | 55 | 27 | 28 | 3046 | 1576 | 1470 | 785 | | 93613 |

RIEPILOGO.

| | | | | | | | | | | | | | | |
|----------------------------------|--------|------|-------|-------|------|-----|-----|-----|-------|------|------|------|-------|--------|
| 14 ACIREALE | 124450 | 733 | 3835 | 1984 | 1851 | 48 | 30 | 18 | 3330 | 1717 | 1613 | 505 | | 124955 |
| 12 CALTAGIRONE | 106861 | 835 | 4223 | 2169 | 2054 | 80 | 44 | 36 | 4189 | 2092 | 2097 | 34 | | 106895 |
| 25 CATANIA | 215094 | 1731 | 8552 | 4376 | 4176 | 218 | 117 | 101 | 7167 | 3583 | 3584 | 1385 | | 216479 |
| 12 NICOSIA | 92828 | 737 | 3831 | 2015 | 1816 | 55 | 27 | 28 | 3046 | 1576 | 1470 | 785 | | 93613 |
| TOTALE DELLA PROVINCIA | 539233 | 4036 | 20441 | 10544 | 9897 | 401 | 218 | 183 | 17732 | 8968 | 8764 | 2709 | | 541942 |

PROVINCIA DI CATANZARO.

Circondario di Catanzaro.

| | | | | | | | | | | | | | | |
|------------------------------------|-------|-----|-----|-----|-----|-------|-------|-------|-----|-----|-----|-------|-------|-------|
| 1 Albi | 2153 | 4 | 86 | 36 | 50 | | | | 67 | 35 | 32 | 19 | | 2172 |
| 2 Amaroni | 1229 | 7 | 33 | 18 | 15 | | | | 53 | 19 | 34 | | 20 | 1209 |
| 3 Amato | 1503 | 9 | 38 | 24 | 14 | | | | 45 | 19 | 26 | | 7 | 1496 |
| 4 Andali | 1345 | 9 | 35 | 16 | 19 | | | | 31 | 19 | 12 | 4 | | 1349 |
| 5 Argusto | 759 | 3 | 25 | 9 | 16 | | | | 36 | 20 | 16 | | 11 | 748 |
| 6 Badolato | 4072 | 21 | 117 | 66 | 51 | | | | 116 | 64 | 52 | 1 | | 4073 |
| 7 Belcastro | 1195 | 12 | 40 | 20 | 20 | | | | 40 | 21 | 19 | | | 1195 |
| 8 Borgia | 4213 | 37 | 148 | 71 | 77 | | | | 138 | 60 | 78 | 10 | | 4223 |
| 9 Caraffa di Catanzaro | 1424 | 15 | 49 | 20 | 29 | | | | 84 | 40 | 44 | | 35 | 1389 |
| 10 Cardinale | 3344 | 24 | 103 | 41 | 62 | 3 | 3 | | 152 | 83 | 69 | | 49 | 3295 |
| 11 Catanzaro | 25463 | 167 | 958 | 492 | 466 | 47 | 24 | 23 | 925 | 470 | 455 | 33 | | 25496 |
| 12 Cenadi | 1033 | 7 | 31 | 14 | 17 | 1 | | 1 | 50 | 25 | 25 | | 19 | 1014 |
| 13 Centrache | 1305 | 5 | 60 | 52 | 8 | | | | 62 | 29 | 33 | | 2 | 1303 |
| 14 Cerva | 852 | 7 | 45 | 24 | 21 | 1 | | 1 | 43 | 22 | 21 | 2 | | 854 |
| 15 Chiaravalle Centrache | 4173 | 21 | 130 | 74 | 56 | 4 | 4 | | 127 | 67 | 60 | 3 | | 4176 |
| 16 Cropani | 1503 | 13 | 53 | 26 | 27 | | | | 66 | 42 | 24 | | 13 | 1490 |
| 17 Davoli | 3256 | 19 | 97 | 44 | 53 | | | | 52 | 25 | 27 | 45 | | 3301 |
| 18 Fossato Serralta | 1353 | 9 | 57 | 33 | 19 | | | | 42 | 30 | 12 | 15 | | 1368 |
| 19 Gagliato | 1057 | 4 | 34 | 13 | 21 | | | | 23 | 10 | 13 | 11 | | 1068 |
| 20 Gasperina | 3661 | 25 | 99 | 53 | 46 | | | | 83 | 42 | 41 | 16 | | 3677 |
| 21 Girifalco | 4592 | 26 | 175 | 80 | 95 | 3 | 2 | 1 | 190 | 99 | 91 | | 15 | 4577 |
| 22 Guardavalle | 3508 | 32 | 102 | 55 | 47 | 1 | 1 | | 120 | 51 | 69 | | 18 | 3490 |
| 23 Isca | 2384 | 21 | 69 | 38 | 31 | 1 | 1 | | 66 | 36 | 30 | 3 | | 2387 |
| 24 Magisano | 2183 | 17 | 82 | 50 | 32 | 2 | 1 | 1 | 95 | 46 | 49 | | 13 | 2170 |
| 25 Marcedusa | 607 | 2 | 36 | 21 | 15 | | | | 51 | 27 | 24 | | 15 | 592 |
| 26 Marcellinara | 1674 | 8 | 37 | 15 | 22 | | | | 34 | 18 | 16 | 3 | | 1677 |
| 27 Migliarina | 1969 | 15 | 61 | 28 | 33 | 8 | 4 | 4 | 64 | 24 | 40 | | 3 | 1966 |
| 28 Montaurò | 1955 | 16 | 67 | 32 | 35 | | | | 50 | 25 | 25 | 17 | | 1972 |
| 29 Montepaone | 1564 | 9 | 48 | 22 | 26 | | | | 63 | 38 | 25 | | 15 | 1549 |
| 30 Olivadi | 1161 | 4 | 43 | 25 | 18 | | | | 52 | 26 | 26 | | 9 | 1152 |
| 31 Palermi | 1827 | 2 | 52 | 31 | 21 | | | | 54 | 27 | 27 | | 2 | 1825 |
| 32 Pentone | 1757 | 11 | 56 | 32 | 24 | 1 | | 1 | 41 | 26 | 15 | 15 | | 1772 |

TAVOLA I. — MOVIMENTO PER COMUNI.

Anno 1880.

Catanzaro.

| CIRCONDARI E-DISTRETTI — COMUNI | POPOLAZIONE 31 Dicembre 1879 | MATRIMONI | NATI | | | NATI-MORTI | | | MORTI | | | Eccedenza | | POPOLAZIONE 31 dicembre 1880 |
|---|---------------------------------|-----------|--------|--------|---------|------------|--------|---------|--------|--------|---------|-----------------------|-----------------------|---------------------------------|
| | | | TOTALE | Maschi | Femmine | TOTALE | Maschi | Femmine | TOTALE | Maschi | Femmine | dei nati sui morti | dei morti sui nati | |
| 33 Petrizzi | 2093 | 16 | 83 | 44 | 39 | | | | 63 | 27 | 36 | 20 | | 2113 |
| 34 San Floro | 1214 | 9 | 46 | 22 | 24 | | | | 59 | 18 | 21 | 7 | | 1221 |
| 35 San Sostene | 2131 | 9 | 71 | 36 | 35 | | | | 43 | 21 | 22 | 28 | | 2159 |
| 36 Santa Caterina del Jonio | 2855 | 24 | 100 | 46 | 54 | | | | 86 | 41 | 45 | 14 | | 2869 |
| 37 S. Andrea Apostolo del Jonio | 3593 | 16 | 113 | 50 | 63 | | | | 76 | 43 | 33 | 37 | | 3630 |
| 38 San Vito sul Jonio | 3147 | 18 | 81 | 36 | 45 | 1 | 1 | | 135 | 72 | 63 | | 54 | 3093 |
| 39 Satriano | 2605 | 11 | 72 | 37 | 35 | | | | 74 | 35 | 39 | | 2 | 2603 |
| 40 Sella | 1711 | 14 | 76 | 40 | 36 | | | | 62 | 30 | 32 | 14 | | 1725 |
| 41 Sersale | 3333 | 28 | 145 | 76 | 69 | | | | 150 | 78 | 72 | | 5 | 3328 |
| 42 Settignano | 1565 | 14 | 46 | 21 | 25 | | | | 55 | 20 | 35 | | 9 | 1556 |
| 43 Simeri e Cricchi | 1606 | 11 | 67 | 30 | 37 | | | | 70 | 36 | 34 | | 3 | 1603 |
| 44 Sorbo San Basile | 1239 | 5 | 46 | 22 | 24 | | | | 42 | 24 | 18 | 4 | | 1243 |
| 45 Soverato | 1079 | 7 | 39 | 20 | 19 | | | | 23 | 17 | 6 | 16 | | 1095 |
| 46 Soveria di Catanzaro | 1277 | 4 | 46 | 26 | 20 | 1 | | 1 | 50 | 30 | 20 | | 4 | 1273 |
| 47 Squillace | 3138 | 22 | 81 | 38 | 43 | | | | 97 | 52 | 45 | | 16 | 3122 |
| 48 Staletti | 2332 | 13 | 64 | 32 | 32 | | | | 63 | 28 | 35 | 1 | | 2333 |
| 49 Taverna | 2377 | 17 | 59 | 32 | 27 | | | | 49 | 23 | 26 | 10 | | 2387 |
| 50 Tiriolo | 3704 | 23 | 109 | 56 | 53 | 1 | | 1 | 166 | 58 | 48 | 3 | | 3707 |
| 51 Torre di Ruggero | 1979 | 6 | 50 | 23 | 27 | | | | 66 | 30 | 36 | | 16 | 1965 |
| 52 Valleforita | 1274 | 6 | 47 | 16 | 31 | | | | 60 | 27 | 33 | | 13 | 1261 |
| 53 Zagarise | 1595 | 6 | 50 | 22 | 28 | | | | 46 | 22 | 24 | 4 | | 1599 |
| TOTALE | 135921 | 860 | 4557 | 2365 | 2252 | 75 | 41 | 34 | 4570 | 2317 | 2253 | | 13 | 135908 |

Circondario di Cotrone.

| | | | | | | | | | | | | | | |
|-----------------------------------|-------|-----|------|------|------|-------|-------|-------|------|------|------|-------|-------|-------|
| 1 Belvedere di Spinello | 1210 | 12 | 43 | 24 | 19 | | | | 29 | 15 | 14 | 14 | | 1224 |
| 2 Caccurì | 1536 | 14 | 73 | 37 | 36 | | | | 46 | 23 | 23 | 27 | | 1563 |
| 3 Casabona | 2555 | 15 | 76 | 30 | 46 | | | | 61 | 26 | 35 | 15 | | 2570 |
| 4 Casino | 1885 | 5 | 72 | 40 | 32 | | | | 41 | 23 | 18 | 31 | | 1916 |
| 5 Cerenzia | 564 | 2 | 31 | 14 | 17 | | | | 18 | 9 | 9 | 13 | | 577 |
| 6 Cirò | 5457 | 39 | 239 | 108 | 131 | | | | 133 | 85 | 48 | 106 | | 5563 |
| 7 Cotrone | 8013 | 70 | 337 | 156 | 181 | 11 | 7 | 4 | 307 | 167 | 140 | 30 | | 8043 |
| 8 Cotronei | 1886 | 21 | 72 | 39 | 33 | | | | 79 | 40 | 39 | | 7 | 1879 |
| 9 Crucoli | 2249 | 11 | 57 | 33 | 24 | | | | 46 | 28 | 18 | 11 | | 2260 |
| 10 Cutro | 3965 | 31 | 168 | 98 | 70 | | | | 137 | 84 | 53 | 31 | | 3996 |
| 11 Isola Caporizzuto | 2520 | 15 | 100 | 55 | 45 | | | | 93 | 45 | 48 | 7 | | 2527 |
| 12 Melissa | 1792 | 19 | 65 | 37 | 28 | | | | 66 | 39 | 27 | | 1 | 1791 |
| 13 Mesuraca | 2966 | 10 | 116 | 56 | 60 | 6 | 5 | 1 | 108 | 44 | 64 | 8 | | 2974 |
| 14 Pallagorio | 1156 | 8 | 50 | 23 | 27 | 2 | 1 | 1 | 40 | 21 | 19 | 10 | | 1166 |
| 15 Petilia Policastro | 5997 | 47 | 258 | 126 | 132 | 1 | 1 | | 262 | 134 | 128 | | 4 | 5993 |
| 16 Petrona | 2468 | 13 | 106 | 42 | 64 | | | | 87 | 33 | 54 | 19 | | 2487 |
| 17 Rocca Bernarda | 1140 | 2 | 32 | 20 | 12 | | | | 28 | 20 | 8 | 4 | | 1144 |
| 18 Rocca di Neto | 1272 | 5 | 38 | 24 | 14 | 2 | 1 | 1 | 88 | 51 | 37 | | 50 | 1222 |
| 19 San Mauro Marchesato | 1640 | 8 | 68 | 33 | 35 | 3 | 1 | 2 | 55 | 35 | 20 | 13 | | 1635 |
| 20 San Nicola dell'Alto | 2620 | 22 | 97 | 55 | 42 | | | | 84 | 44 | 40 | 13 | | 2633 |
| 21 Santa Severina | 1652 | 10 | 66 | 37 | 29 | | | | 61 | 38 | 23 | 5 | | 1657 |
| 22 Savelli | 4511 | 32 | 153 | 77 | 76 | 1 | 1 | | 153 | 74 | 79 | | | 4511 |
| 23 Scandale | 1590 | 8 | 42 | 30 | 12 | | | | 58 | 36 | 22 | | 16 | 1574 |
| 24 Strongoli | 2992 | 25 | 124 | 66 | 58 | | | | 100 | 53 | 47 | 24 | | 3016 |
| 25 Umbriatico | 1246 | 10 | 45 | 23 | 22 | | | | 49 | 30 | 19 | | 4 | 1242 |
| 26 Verzino | 978 | 9 | 35 | 22 | 13 | | | | 39 | 20 | 19 | | 4 | 974 |
| TOTALE | 65860 | 463 | 2563 | 1305 | 1258 | 26 | 17 | 9 | 2268 | 1217 | 1051 | 295 | | 66155 |

Circondario di Monteleone
di Calabria.

| | | | | | | | | | | | | | | |
|------------------------|------|----|-----|----|----|-------|-------|-------|-----|-----|----|-------|-------|------|
| 1 Acquaro | 2099 | 12 | 41 | 23 | 18 | | | | 102 | 47 | 55 | | 61 | 2038 |
| 2 Arena | 2493 | 15 | 79 | 43 | 36 | | | | 95 | 48 | 47 | | 16 | 2477 |
| 3 Briatico | 3362 | 36 | 90 | 47 | 43 | | | | 113 | 61 | 52 | | 23 | 3339 |
| 4 Brognaturo | 882 | 1 | 30 | 12 | 18 | | | | 16 | 10 | 6 | 14 | | 896 |
| 5 Capistrano | 1255 | 1 | 29 | 12 | 17 | | | | 49 | 25 | 24 | | 20 | 1235 |
| 6 Cessaniti | 2509 | 23 | 77 | 35 | 42 | | | | 51 | 31 | 20 | 26 | | 2535 |
| 7 Dasà | 1593 | 9 | 54 | 27 | 27 | | | | 71 | 35 | 36 | | 17 | 1576 |
| 8 Dinami | 1443 | 16 | 35 | 17 | 18 | | | | 98 | 53 | 42 | | 63 | 1380 |
| 9 Drapia | 2832 | 25 | 112 | 46 | 66 | | | | 79 | 31 | 48 | 33 | | 2865 |
| 10 Fabrizia | 5891 | 23 | 184 | 95 | 89 | | | | 191 | 120 | 71 | | 7 | 5884 |
| 11 Filandari | 1711 | 5 | 69 | 32 | 37 | 1 | 1 | | 65 | 35 | 30 | 4 | | 1715 |
| 12 Filogoso | 699 | 6 | 16 | 12 | 4 | | | | 34 | 16 | 18 | | 18 | 681 |
| 13 Francaia | 1211 | 10 | 46 | 29 | 17 | 2 | 2 | | 64 | 37 | 27 | | 18 | 1193 |
| 14 Gerocarne | 1581 | 6 | 37 | 20 | 17 | | | | 95 | 46 | 49 | | 58 | 1523 |
| 15 Jonadi | 1059 | 10 | 34 | 15 | 19 | | | | 52 | 23 | 29 | | 18 | 1041 |
| 16 Joppolo | 2531 | 30 | 95 | 53 | 42 | | | | 67 | 34 | 33 | 28 | | 2559 |

TAVOLA I. — MOVIMENTO PER COMUNI.

Anno 1880.

Catanzaro.

| CIRCONDARI E DISTRETTI — COMUNI | POPOLAZIONE 31 Dicembre 1879 | MATRIMONI | NATI | | | NATI-MORTI | | | MORTI | | | Eccedenza | | POPOLAZIONE 31 dicembre 1880 |
|---------------------------------------|---------------------------------|-----------|--------|--------|---------|------------|--------|---------|--------|--------|---------|-----------------------|-----------------------|---------------------------------|
| | | | TOTALE | Maschi | Femmine | TOTALE | Maschi | Femmine | TOTALE | Maschi | Femmine | dei nati sui morti | dei morti sui nati | |
| | | | | | | | | | | | | | | |
| 17 Limbadi | 3364 | 31 | 104 | 48 | 56 | | | | 102 | 60 | 42 | 2 | | 3366 |
| 18 Maierato | 2498 | 13 | 93 | 51 | 42 | | | | 106 | 70 | 36 | | 13 | 2485 |
| 19 Mileto | 5022 | 23 | 162 | 83 | 79 | | | | 159 | 79 | 80 | 3 | | 5025 |
| 20 Mongiana | 1154 | 5 | 46 | 19 | 27 | | | | 20 | 8 | 12 | 26 | | 1180 |
| 21 Monteleone di Calabria | 11984 | 71 | 311 | 155 | 156 | 23 | 17 | 6 | 383 | 202 | 181 | | 72 | 11912 |
| 22 Monterosso Calabro | 2604 | 11 | 80 | 46 | 34 | | | | 141 | 89 | 52 | | 61 | 2543 |
| 23 Nicotera | 6675 | 38 | 183 | 105 | 78 | | | | 188 | 98 | 90 | | 5 | 6670 |
| 24 Parghelia | 4255 | 42 | 143 | 75 | 68 | | | | 97 | 48 | 49 | 46 | | 4301 |
| 25 Piscopio | 1076 | 8 | 32 | 14 | 18 | 1 | | 1 | 32 | 17 | 15 | | | 1076 |
| 26 Pizzo | 8592 | 49 | 237 | 125 | 112 | 11 | 7 | 4 | 244 | 116 | 128 | | 7 | 8585 |
| 27 Pizzoni | 1568 | 14 | 49 | 25 | 24 | 1 | | 1 | 95 | 48 | 47 | | 46 | 1522 |
| 28 Ricadi | 3157 | 26 | 88 | 43 | 45 | | | | 80 | 40 | 40 | 8 | | 3165 |
| 29 Rombio | 3373 | 18 | 131 | 63 | 68 | 8 | 4 | 4 | 83 | 42 | 41 | 48 | | 3421 |
| 30 San Calogero | 2497 | 16 | 93 | 52 | 41 | | | | 88 | 42 | 46 | 5 | | 2502 |
| 31 San Costantino Calabro | 1907 | 6 | 60 | 26 | 34 | | | | 73 | 29 | 44 | | 13 | 1894 |
| 32 San Gregorio d'Ippona | 1461 | 14 | 47 | 31 | 16 | | | | 46 | 29 | 17 | 1 | | 1462 |
| 33 San Nicola da Crissa | 2329 | 14 | 66 | 36 | 30 | 4 | 2 | 2 | 83 | 41 | 42 | | 17 | 2312 |
| 34 Sant'Onofrio | 2583 | 19 | 95 | 54 | 41 | | | | 102 | 64 | 38 | | 7 | 2576 |
| 35 Serra San Bruno | 5265 | 27 | 159 | 66 | 93 | | | | 158 | 76 | 82 | 1 | | 5266 |
| 36 Simbario | 1992 | 13 | 70 | 32 | 38 | | | | 39 | 18 | 21 | 31 | | 2023 |
| 37 Sorianoello | 1497 | 9 | 27 | 11 | 16 | | | | 76 | 39 | 37 | | 49 | 1448 |
| 38 Soriano Calabro | 2979 | 15 | 82 | 42 | 40 | | | | 166 | 73 | 93 | | 84 | 2895 |
| 39 Spadola | 734 | 6 | 29 | 6 | 23 | | | | 21 | 7 | 14 | 8 | | 742 |
| 40 Spilinga | 2457 | 26 | 94 | 42 | 52 | | | | 32 | 20 | 12 | 62 | | 2519 |
| 41 Stefanaceni | 1780 | 11 | 56 | 32 | 24 | | | | 65 | 35 | 30 | | 9 | 1771 |
| 42 Tropea | 5988 | 49 | 190 | 86 | 104 | | | | 151 | 82 | 69 | 39 | | 6027 |
| 43 Vallelonga | 1987 | 12 | 77 | 39 | 38 | 2 | | 2 | 85 | 44 | 41 | | 8 | 1979 |
| 44 Vazzano | 1208 | 12 | 29 | 16 | 13 | | | | 62 | 37 | 25 | | 33 | 1175 |
| 45 Zambrone | 1407 | 14 | 36 | 20 | 16 | | | | 48 | 24 | 24 | | 12 | 1395 |
| 46 Zungri | 1560 | 8 | 52 | 29 | 23 | | | | 44 | 21 | 23 | 8 | | 1568 |
| TOTALE | 128104 | 848 | 3949 | 1990 | 1959 | 53 | 33 | 20 | 4311 | 2253 | 2058 | | 362 | 127742 |

Circondario di Nicastro.

| | | | | | | | | | | | | | | |
|-----------------------------------|--------|-----|------|------|------|-------|-------|-------|------|------|------|-------|-------|--------|
| 1 Carlopoli | 2990 | 25 | 190 | 66 | 54 | | | | 136 | 64 | 72 | | 16 | 2974 |
| 2 Cicala | 2086 | 11 | 82 | 40 | 42 | | | | 76 | 37 | 39 | 6 | | 2092 |
| 3 Confienti | 3726 | 28 | 114 | 69 | 45 | | | | 88 | 49 | 39 | 26 | | 3752 |
| 4 Cortale | 4245 | 19 | 117 | 61 | 56 | | | | 172 | 87 | 85 | | 55 | 4190 |
| 5 Curinga | 3057 | 25 | 97 | 55 | 42 | | | | 155 | 87 | 68 | | 58 | 2999 |
| 6 Decollatura | 5188 | 35 | 193 | 100 | 93 | | | | 151 | 69 | 82 | 42 | | 5230 |
| 7 Falerna | 2958 | 15 | 111 | 53 | 58 | 3 | 1 | 2 | 111 | 62 | 49 | | | 2958 |
| 8 Feroleto Antico | 2346 | 11 | 80 | 44 | 36 | | | | 99 | 56 | 43 | | 19 | 2327 |
| 9 Filadelfia | 6274 | 50 | 140 | 80 | 60 | | | | 173 | 98 | 75 | | 33 | 6241 |
| 10 Francavilla Angitola | 1494 | 11 | 46 | 24 | 22 | 1 | | 1 | 78 | 38 | 40 | | 32 | 1462 |
| 11 Gimigliano | 4720 | 28 | 149 | 78 | 71 | | | | 96 | 49 | 47 | 53 | | 4773 |
| 12 Gizzeria | 2689 | 14 | 80 | 36 | 44 | | | | 112 | 66 | 46 | | 32 | 2657 |
| 13 Jacurso | 1596 | 5 | 45 | 21 | 24 | | | | 60 | 32 | 28 | | 15 | 1581 |
| 14 Maida | 4667 | 38 | 172 | 80 | 92 | | | | 202 | 115 | 87 | | 30 | 4637 |
| 15 Martirano | 2402 | 7 | 70 | 36 | 34 | | | | 74 | 33 | 41 | | 4 | 2398 |
| 16 Motta Santa Lucia | 1853 | 9 | 85 | 44 | 41 | | | | 72 | 38 | 34 | 13 | | 1866 |
| 17 Nicastro | 13943 | 75 | 562 | 273 | 289 | | | | 557 | 286 | 271 | 5 | | 13948 |
| 18 Nocera Tirinese | 2853 | 27 | 70 | 34 | 36 | | | | 124 | 63 | 61 | | 54 | 2799 |
| 19 Pianopoli | 1552 | 12 | 54 | 28 | 26 | | | | 74 | 43 | 31 | | 20 | 1532 |
| 20 Platania | 2775 | 15 | 101 | 54 | 47 | 1 | | 1 | 109 | 59 | 50 | | 8 | 2767 |
| 21 Polia | 2643 | 15 | 89 | 50 | 39 | | | | 134 | 75 | 59 | | 45 | 2598 |
| 22 San Biase | 8340 | 64 | 313 | 158 | 155 | | | | 273 | 141 | 132 | 40 | | 8380 |
| 23 San Marco d'Aquino | 2103 | 7 | 53 | 28 | 25 | | | | 75 | 34 | 41 | | 22 | 2081 |
| 24 San Pietro a Maida | 2407 | 13 | 75 | 39 | 36 | | | | 86 | 39 | 47 | | 11 | 2396 |
| 25 San Pietro Apostolo | 2822 | 25 | 105 | 62 | 43 | | | | 94 | 56 | 38 | 11 | | 2833 |
| 26 Serrastretta | 5625 | 50 | 240 | 131 | 109 | | | | 202 | 98 | 104 | 38 | | 5663 |
| 27 Soveria Mannelli | 3292 | 32 | 88 | 53 | 35 | | | | 86 | 50 | 36 | 2 | | 3294 |
| TOTALE | 100646 | 666 | 3451 | 1797 | 1654 | 5 | 1 | 4 | 3669 | 1924 | 1745 | | 218 | 100428 |

RIEPILOGO.

| | | | | | | | | | | | | | | |
|-------------------------------------|--------|------|-------|------|------|-----|----|----|-------|------|------|-------|-------|--------|
| 53 CATANZARO | 135921 | 860 | 4557 | 2305 | 2252 | 75 | 41 | 34 | 4570 | 2817 | 2253 | | 13 | 135908 |
| 46 COTRONE | 65860 | 463 | 2563 | 1305 | 1258 | 26 | 17 | 9 | 2268 | 1217 | 1051 | 295 | | 66155 |
| 26 MONTELEONE DI CALABRIA | 128104 | 848 | 3949 | 1990 | 1959 | 53 | 33 | 20 | 4311 | 2253 | 2058 | | 362 | 127742 |
| 27 NICASTRO | 100646 | 666 | 3451 | 1797 | 1654 | 5 | 1 | 4 | 3669 | 1924 | 1745 | | 218 | 100428 |
| TOTALE DELLA PROVINCIA | 430531 | 2837 | 14520 | 7397 | 7123 | 159 | 92 | 67 | 14818 | 7711 | 7107 | | 298 | 430233 |

TAVOLA I. — MOVIMENTO PER COMUNI.

Anno 1880.

Chieti.

| CIRCONDARI E DISTRETTI COMUNI | POPOLAZIONE 31 Dicembre 1879 | MATRIMONI | NATI | | | NATI-MORTI | | | MORTI | | | Eccedenza | | POPOLAZIONE 31 dicembre 1880 | |
|----------------------------------|--------------------------------------|-----------|--------|--------|---------|------------|--------|---------|--------|--------|---------|-----------------------|-----------------------|---------------------------------|--------|
| | | | TOTALE | Maschi | Femmine | TOTALE | Maschi | Femmine | TOTALE | Maschi | Femmine | dei nati sui morti | dei morti sui nati | | |
| 1 | Abbateggio. | 951 | 11 | 30 | 16 | 14 | | | | 35 | 20 | 15 | | 5 | 946 |
| 2 | Ari. | 1961 | 11 | 69 | 28 | 41 | | | | 78 | 31 | 47 | | 9 | 1952 |
| 3 | Ariello. | 1288 | 4 | 50 | 22 | 28 | | | | 45 | 20 | 25 | 5 | | 1293 |
| 4 | Bolognano. | 1146 | 11 | 40 | 20 | 20 | | | | 33 | 16 | 17 | 7 | | 1153 |
| 5 | Bucchianico. | 4214 | 32 | 136 | 67 | 69 | | | | 108 | 55 | 48 | 33 | | 4247 |
| 6 | Canosa Sannita. | 1432 | 14 | 49 | 25 | 24 | 2 | 1 | 1 | 56 | 21 | 35 | | 7 | 1425 |
| 7 | Caramanico. | 5148 | 23 | 173 | 88 | 85 | 13 | 12 | 1 | 159 | 82 | 77 | 14 | | 5162 |
| 8 | Casacanditella. | 1509 | 17 | 43 | 25 | 18 | 2 | 2 | | 33 | 20 | 13 | 10 | | 1519 |
| 9 | Casalincontrada. | 2034 | 13 | 75 | 39 | 36 | | | | 48 | 27 | 21 | 27 | | 2061 |
| 10 | Chieti. | 24122 | 172 | 641 | 355 | 286 | 20 | 9 | 11 | 524 | 285 | 239 | 117 | a) | 25098 |
| 11 | Fara Filiorum Petri. | 1797 | 9 | 53 | 22 | 31 | | | | 55 | 23 | 32 | | 2 | 1795 |
| 12 | Filetto. | 1760 | 14 | 46 | 21 | 25 | 1 | 1 | | 60 | 22 | 38 | | 14 | 1746 |
| 13 | Forcabolina. | 3134 | 18 | 99 | 59 | 40 | 2 | 2 | | 56 | 28 | 28 | 43 | b) | 2318 |
| 14 | FrancaVilla al Mare. | 5073 | 40 | 132 | 62 | 70 | 10 | 4 | 6 | 106 | 42 | 64 | 26 | | 5099 |
| 15 | Giuliano Teatino. | 1357 | 9 | 55 | 26 | 29 | | | | 37 | 17 | 20 | 18 | | 1375 |
| 16 | Guardigrole. | 9464 | 71 | 257 | 128 | 129 | | | | 260 | 123 | 137 | | 3 | 9461 |
| 17 | Lettomanoppello. | 2354 | 19 | 98 | 50 | 48 | 4 | 3 | 1 | 70 | 40 | 30 | 28 | | 2382 |
| 18 | Manoppello. | 4287 | 34 | 148 | 79 | 69 | 4 | 3 | 1 | 114 | 60 | 54 | 34 | | 4321 |
| 19 | Miglianico. | 2655 | 14 | 110 | 55 | 55 | | | | 80 | 42 | 38 | 30 | | 2665 |
| 20 | Musellaro. | 794 | 2 | 22 | 8 | 14 | | | | 27 | 13 | 14 | | 5 | 789 |
| 21 | Pennapiedimonte. | 1402 | 9 | 39 | 20 | 19 | | | | 48 | 24 | 24 | | 9 | 1393 |
| 22 | Pescara. | 6378 | 31 | 187 | 105 | 82 | 5 | 4 | 1 | 123 | 58 | 65 | 64 | | 6442 |
| 23 | Pretoro. | 1847 | 7 | 42 | 22 | 20 | | | | 54 | 26 | 28 | | 12 | 1835 |
| 24 | Rapino. | 2380 | 21 | 78 | 43 | 35 | 7 | 5 | 2 | 62 | 28 | 34 | 16 | | 2396 |
| 25 | Ripa Teatina. | 2869 | 25 | 106 | 52 | 54 | 6 | 2 | 4 | 83 | 43 | 40 | 23 | | 2892 |
| 26 | Rocacaramanico. | 488 | 3 | 20 | 11 | 9 | | | | 14 | 9 | 5 | 6 | | 494 |
| 27 | Roccamontepiano. | 2153 | 22 | 72 | 42 | 30 | | | | 56 | 25 | 31 | 16 | | 2169 |
| 28 | Roccamorice. | 1783 | 7 | 57 | 30 | 27 | | | | 83 | 46 | 37 | | 26 | 1757 |
| 29 | Salle. | 1804 | 5 | 53 | 30 | 23 | 3 | 2 | 1 | 80 | 34 | 46 | | 27 | 1777 |
| 30 | San Martino sulla Marrucina. | 1355 | 11 | 35 | 12 | 23 | | | | 38 | 17 | 21 | | 3 | 1352 |
| 31 | Sat' Valentina a Majella. | 1303 | 7 | 49 | 25 | 24 | | | | 72 | 32 | 40 | | 23 | 1280 |
| 32 | S' Valentino in Abruzzo Cit. | 3890 | 25 | 118 | 62 | 56 | 6 | 4 | 2 | 140 | 78 | 62 | | 22 | 3868 |
| 33 | Serramonacesca. | 1638 | 12 | 48 | 30 | 18 | 2 | 2 | | 41 | 26 | 15 | 7 | | 1645 |
| 34 | Toce da Casauria. | 5161 | 39 | 176 | 92 | 84 | 10 | 7 | 3 | 133 | 71 | 62 | 43 | | 5204 |
| 35 | Tollo. | 2474 | 16 | 70 | 38 | 32 | | | | 71 | 43 | 28 | | 1 | 2473 |
| 36 | Torrevecchia Teatina. | 1949 | 20 | 61 | 27 | 34 | 1 | 1 | | 40 | 21 | 19 | 21 | | 1970 |
| 37 | Turrivalignani. | 742 | 7 | 23 | 11 | 12 | | | | 27 | 14 | 13 | | 4 | 738 |
| 38 | Vaeri. | 1629 | 20 | 51 | 27 | 24 | 6 | 2 | 4 | 64 | 29 | 35 | | 13 | 1616 |
| 39 | Villamagna. | 2307 | 14 | 88 | 40 | 48 | 2 | 2 | | 73 | 36 | 37 | 15 | | 2322 |
| 40 | Villarielli. | 973 | 14 | 33 | 16 | 17 | 3 | 2 | 1 | 41 | 28 | 13 | | 8 | 965 |
| | TOTALE. | 120985 | 853 | 3732 | 1930 | 1802 | 109 | 70 | 39 | 3322 | 1675 | 1647 | 410 | | 121395 |

Circondario di Lanciano.

| | | | | | | | | | | | | | | | |
|----|------------------------------------|-------|-----|-----|-----|-----|-------|-------|-------|-----|-----|-----|-------|-------|-------|
| 1 | Altino. | 1794 | 13 | 65 | 31 | 34 | | | | 65 | 35 | 30 | | | 1794 |
| 2 | Borrello. | 1934 | 10 | 55 | 24 | 31 | 3 | 1 | 2 | 53 | 24 | 29 | 2 | | 1936 |
| 3 | Buonanotte. | 539 | 5 | 14 | 4 | 10 | | | | 20 | 7 | 13 | | 6 | 533 |
| 4 | Casoli. | 5716 | 61 | 179 | 93 | 86 | 7 | 7 | | 237 | 108 | 129 | | 58 | 5658 |
| 5 | Castelfrentano. | 5614 | 53 | 223 | 121 | 102 | 4 | 3 | 1 | 196 | 105 | 91 | 27 | | 5641 |
| 6 | Civitaluparella. | 1209 | 5 | 41 | 18 | 23 | | | | 39 | 19 | 20 | 2 | | 1211 |
| 7 | Civitella Messer Raimondo. | 1830 | 16 | 63 | 32 | 31 | 1 | | 1 | 34 | 21 | 13 | 29 | | 1859 |
| 8 | Colledimacine. | 1590 | 11 | 58 | 35 | 23 | | | | 47 | 27 | 20 | 11 | | 1601 |
| 9 | Crecchio. | 2729 | 20 | 72 | 35 | 37 | 5 | 2 | 3 | 62 | 31 | 31 | 10 | | 2739 |
| 10 | Fallascoso. | 628 | 6 | 15 | 5 | 10 | | | | 9 | 2 | 7 | 6 | | 634 |
| 11 | Fallo. | 798 | 9 | 26 | 15 | 11 | | | | 25 | 11 | 14 | 1 | | 799 |
| 12 | Fara San Martino. | 2774 | 12 | 58 | 33 | 25 | 5 | 1 | 4 | 64 | 30 | 34 | | 6 | 2768 |
| 13 | Fossacesia. | 3569 | 21 | 118 | 51 | 67 | | | | 138 | 64 | 74 | | 20 | 3549 |
| 14 | Frisa. | 1755 | 12 | 51 | 26 | 25 | 2 | 2 | | 67 | 29 | 38 | | 16 | 1739 |
| 15 | Gamberale. | 1209 | 8 | 39 | 23 | 16 | | | | 34 | 18 | 16 | 5 | | 1214 |
| 16 | Gessopalena. | 3303 | 23 | 94 | 46 | 48 | 5 | 4 | 1 | 83 | 40 | 43 | 11 | | 3314 |
| 17 | Lama dei Peligni. | 3097 | 16 | 92 | 48 | 44 | 3 | 2 | 1 | 92 | 49 | 43 | | | 3097 |
| 18 | Lanciano. | 17943 | 113 | 529 | 276 | 253 | 36 | 21 | 15 | 496 | 258 | 238 | 33 | | 17976 |
| 19 | Lettopalena. | 1161 | 8 | 26 | 12 | 14 | 4 | 3 | 1 | 22 | 9 | 13 | 4 | | 1165 |
| 20 | Montelapiano. | 678 | 6 | 16 | 10 | 6 | | | | 17 | 9 | 8 | | 1 | 677 |
| 21 | Montenerodomo. | 1869 | 6 | 62 | 28 | 34 | | | | 68 | 34 | 34 | | 6 | 1863 |
| 22 | Mozzagrogna. | 2011 | 13 | 69 | 36 | 33 | 2 | 2 | | 86 | 37 | 49 | | 17 | 1994 |
| 23 | Orsogna. | 6597 | 47 | 270 | 137 | 133 | 15 | 9 | 6 | 286 | 139 | 147 | | 16 | 6581 |

a) Compresi 859 abitanti delle frazioni Toppi, Lanuti, Primavilla e Valignani staccate dal comune di Forcabolina.

b) Meno 859 abitanti delle suddette frazioni aggregate al comune di Chieti.

TAVOLA I. — MOVIMENTO PER COMUNI.

Anno 1880.

Chieti.

| CIRCONDARI E DISTRETTI COMUNI | POPOLAZIONE 31 Dicembre 1879 | MATRIMONI | NATI | | | NATI-MORTI | | | MORTI | | | Eccedenza | | POPOLAZIONE 31 dicembre 1880 |
|---------------------------------------|---------------------------------|-----------|--------|--------|---------|------------|--------|---------|--------|--------|---------|-----------------------|-----------------------|---------------------------------|
| | | | TOTALE | Maschi | Femmine | TOTALE | Maschi | Femmine | TOTALE | Maschi | Femmine | dei nati sui morti | dei morti sui nati | |
| 24 Ortona | 12502 | 80 | 332 | 165 | 167 | | | | 279 | 137 | 142 | 53 | | 12555 |
| 25 Palena | 4278 | 22 | 138 | 61 | 77 | | | | 128 | 61 | 65 | 12 | | 4290 |
| 26 Palombaro | 2417 | 19 | 64 | 32 | 32 | | | | 59 | 31 | 28 | 5 | | 2422 |
| 27 Pennadomo | 1116 | 9 | 29 | 10 | 19 | | | | 40 | 20 | 20 | | | 1105 |
| 28 Pizzoferrato | 1625 | 8 | 76 | 39 | 37 | | | | 100 | 45 | 55 | | | 1601 |
| 29 Quadri | 916 | 4 | 26 | 13 | 13 | | | | 32 | 18 | 14 | | | 910 |
| 30 Rocca San Giovanni | 2011 | 18 | 54 | 21 | 33 | | | | 65 | 32 | 32 | | | 2000 |
| 31 Roccascalegna | 2017 | 10 | 61 | 24 | 37 | | | | 57 | 26 | 31 | | | 2021 |
| 32 Rojo del Sangro | 1020 | 9 | 29 | 20 | 9 | | | | 29 | 12 | 17 | | | 1020 |
| 33 Rosello | 1397 | 18 | 50 | 34 | 16 | | | | 48 | 22 | 26 | | | 1399 |
| 34 Santa Maria Imbaro | 846 | 9 | 29 | 20 | 9 | | | | 31 | 9 | 22 | | | 844 |
| 35 Sant' Eusanio del Sangro | 1752 | 11 | 43 | 19 | 24 | | | | 72 | 37 | 35 | | | 1723 |
| 36 San Vito Chietino | 4164 | 35 | 120 | 64 | 56 | | | | 119 | 56 | 63 | | | 4165 |
| 37 Taranta | 1641 | 9 | 37 | 22 | 15 | | | | 64 | 34 | 30 | | | 1614 |
| 38 Torricella Peligna | 4158 | 33 | 110 | 63 | 47 | | | | 125 | 62 | 63 | | | 4143 |
| 39 Treglio | 698 | 5 | 22 | 11 | 11 | | | | 36 | 21 | 15 | | | 684 |
| 40 Villa Santa Maria | 2722 | 33 | 87 | 44 | 43 | | | | 86 | 35 | 51 | | | 2723 |
| TOTALE | 115627 | 826 | 3542 | 1801 | 1741 | 113 | 68 | 45 | 3608 | 1765 | 1843 | | 66 | 115561 |

Circondario di Vasto.

| | | | | | | | | | | | | | | |
|--------------------------------------|--------|-----|------|------|------|-------|-------|-------|------|------|------|-------|-------|--------|
| 1 Archi | 3047 | 18 | 103 | 48 | 55 | | | | 94 | 52 | 42 | | | 3056 |
| 2 Atessa | 10007 | 82 | 382 | 216 | 166 | | | | 322 | 162 | 160 | | | 10067 |
| 3 Bomba | 3117 | 26 | 88 | 51 | 37 | | | | 90 | 51 | 39 | | | 3115 |
| 4 Carpineto Sinello | 1434 | 13 | 49 | 30 | 19 | | | | 39 | 20 | 19 | | | 1444 |
| 5 Carunchio | 2510 | 32 | 81 | 42 | 39 | | | | 64 | 28 | 36 | | | 2527 |
| 6 Casalanguida | 3216 | 25 | 136 | 72 | 64 | | | | 113 | 56 | 57 | | | 3239 |
| 7 Casalbordino | 4790 | 33 | 194 | 94 | 100 | | | | 172 | 89 | 83 | | | 4812 |
| 8 Castelguidone | 1227 | 10 | 28 | 13 | 15 | | | | 41 | 19 | 22 | | | 1214 |
| 9 Castiglion Messer Marino | 4150 | 54 | 144 | 82 | 62 | | | | 202 | 103 | 99 | | | 4092 |
| 10 Celenza sul Trigno | 1900 | 9 | 64 | 30 | 34 | | | | 76 | 33 | 43 | | | 1888 |
| 11 Colledimezzo | 1462 | 9 | 57 | 36 | 21 | | | | 50 | 31 | 19 | | | 1469 |
| 12 Cupello | 2892 | 32 | 123 | 66 | 57 | | | | 104 | 57 | 47 | | | 2911 |
| 13 Dogliola | 941 | 9 | 37 | 15 | 22 | | | | 42 | 22 | 20 | | | 936 |
| 14 Fraiine | 1719 | 12 | 71 | 34 | 37 | | | | 61 | 32 | 29 | | | 1729 |
| 15 Fresagrandinaria | 1516 | 14 | 79 | 49 | 30 | | | | 67 | 43 | 24 | | | 1528 |
| 16 Furci | 2263 | 18 | 78 | 25 | 53 | | | | 84 | 35 | 49 | | | 2257 |
| 17 Gissi | 4218 | 25 | 152 | 76 | 76 | | | | 161 | 70 | 91 | | | 4209 |
| 18 Guilmi | 2082 | 27 | 63 | 36 | 27 | | | | 94 | 47 | 47 | | | 2051 |
| 19 Lentella | 758 | 7 | 39 | 20 | 19 | | | | 46 | 26 | 20 | | | 751 |
| 20 Liscia | 1623 | 19 | 77 | 32 | 45 | | | | 77 | 44 | 33 | | | 1623 |
| 21 Montazzoli | 3180 | 25 | 99 | 52 | 47 | | | | 101 | 65 | 36 | | | 3178 |
| 22 Monteferrante | 919 | 8 | 25 | 10 | 15 | | | | 30 | 14 | 16 | | | 914 |
| 23 Montediorisio | 2249 | 18 | 80 | 41 | 39 | | | | 106 | 50 | 56 | | | 2223 |
| 24 Paglieta | 4111 | 34 | 139 | 74 | 65 | | | | 200 | 103 | 97 | | | 4050 |
| 25 Palmoli | 3180 | 31 | 102 | 47 | 55 | | | | 118 | 75 | 43 | | | 3164 |
| 26 Perano | 1226 | 15 | 52 | 26 | 26 | | | | 59 | 28 | 31 | | | 1219 |
| 27 Pietraferrazzana | 599 | 6 | 14 | 6 | 8 | | | | 16 | 6 | 10 | | | 597 |
| 28 Pollutri | 3630 | 36 | 130 | 60 | 70 | | | | 135 | 75 | 60 | | | 3625 |
| 29 Roccaspiualveti | 2524 | 20 | 97 | 53 | 44 | | | | 108 | 57 | 51 | | | 2513 |
| 30 San Buono | 2590 | 23 | 116 | 48 | 68 | | | | 142 | 67 | 75 | | | 2564 |
| 31 San Giovanni Lipioni | 889 | 2 | 25 | 11 | 14 | | | | 27 | 12 | 15 | | | 887 |
| 32 San Salvo | 1972 | 23 | 115 | 51 | 64 | | | | 100 | 53 | 47 | | | 1987 |
| 33 Scerni | 3753 | 43 | 167 | 92 | 75 | | | | 148 | 83 | 65 | | | 3772 |
| 34 Schiavi di Abruzzo | 3970 | 25 | 111 | 56 | 55 | | | | 191 | 103 | 88 | | | 3890 |
| 35 Torino di Sangro | 3912 | 30 | 144 | 75 | 69 | | | | 186 | 99 | 87 | | | 3870 |
| 36 Tornareccio | 2937 | 24 | 91 | 44 | 47 | | | | 93 | 48 | 45 | | | 2935 |
| 37 Torrebruna | 1633 | 6 | 66 | 35 | 31 | | | | 32 | 16 | 16 | | | 1667 |
| 38 Tuffillo | 1471 | 11 | 52 | 26 | 26 | | | | 43 | 14 | 29 | | | 1480 |
| 39 Vasto | 14863 | 100 | 462 | 233 | 229 | | | | 391 | 190 | 201 | | | 14934 |
| 40 Villafonsina | 1469 | 19 | 51 | 25 | 26 | | | | 86 | 44 | 42 | | | 1434 |
| TOTALE | 115949 | 973 | 4183 | 2132 | 2051 | 127 | 71 | 56 | 4311 | 2222 | 2089 | | 128 | 115821 |

RIEPILOGO

| | | | | | | | | | | | | | | |
|----------------------------------|--------|------|-------|------|------|-----|-----|-----|-------|------|------|-------|-------|--------|
| 40 CHIETI | 120985 | 853 | 3732 | 1930 | 1802 | 109 | 70 | 39 | 3322 | 1675 | 1647 | 410 | | 121395 |
| 40 LANCIANO | 115627 | 826 | 3542 | 1801 | 1741 | 113 | 68 | 45 | 3608 | 1765 | 1843 | | 66 | 115561 |
| 40 VASTO | 115949 | 973 | 4183 | 2132 | 2051 | 127 | 71 | 56 | 4311 | 2222 | 2089 | | 128 | 115821 |
| TOTALE DELLA PROVINCIA | 352561 | 2652 | 11457 | 5863 | 5594 | 349 | 209 | 140 | 11241 | 5662 | 5579 | 216 | | 352777 |

TAVOLA I. — MOVIMENTO PER COMUNI.

Anno 1880.

Como.

| CIRCONDARI E DISTRETTI COMUNI | POPOLAZIONE 31 Dicembre 1879 | MATRIMONI | NATI | | | NATI-MORTI | | | MORTI | | | Eccedenza | | POPOLAZIONE 31 dicembre 1880 |
|----------------------------------|---------------------------------|-----------|--------|--------|---------|------------|--------|---------|--------|--------|---------|-----------------------|-----------------------|---------------------------------|
| | | | TOTALE | Maschi | Femmine | TOTALE | Maschi | Femmine | TOTALE | Maschi | Femmine | dei nati sui morti | dei morti sui nati | |

PROVINCIA DI COMO.

Circondario di Como.

| | | | | | | | | | | | | | |
|----|---------------------------------|------|-------|-----|-----|-----|-------|-------|-----|-------|-----|-------|------|
| 1 | Albate | 1625 | 22 | 80 | 42 | 38 | 2 | 2 | 60 | 39 | 21 | 20 | 1645 |
| 2 | Albese | 1586 | 4 | 48 | 29 | 19 | 4 | 3 | 68 | 39 | 29 | 20 | 1566 |
| 3 | Albiolo | 827 | 11 | 29 | 16 | 13 | 1 | 1 | 20 | 8 | 12 | 9 | 836 |
| 4 | Albogasio | 382 | 1 | 7 | 3 | 4 | | | 11 | 4 | 7 | | 378 |
| 5 | Alserio | 771 | 5 | 25 | 11 | 14 | | | 28 | 11 | 17 | | 768 |
| 6 | Alzate con Verzago | 1661 | 15 | 60 | 25 | 35 | 1 | 1 | 61 | 31 | 30 | | 1660 |
| 7 | Anzano del Parco | 1140 | 8 | 51 | 16 | 35 | | | 37 | 18 | 19 | 14 | 1154 |
| 8 | Appiano | 3224 | 30 | 130 | 65 | 65 | 1 | 1 | 112 | 52 | 60 | 18 | 3242 |
| 9 | Arcellasco | 751 | 1 | 17 | 9 | 8 | 2 | 1 | 9 | 5 | 4 | 8 | 759 |
| 10 | Argengo | 622 | 5 | 20 | 12 | 8 | 2 | 1 | 20 | 9 | 11 | | 622 |
| 11 | Arosio | 1095 | 6 | 48 | 27 | 21 | 1 | 1 | 20 | 12 | 8 | 28 | 1125 |
| 12 | Arnago | 721 | 6 | 29 | 17 | 12 | | | 10 | 5 | 5 | 19 | 740 |
| 13 | Bellagio | 3132 | 24 | 116 | 67 | 49 | 6 | 4 | 66 | 42 | 24 | 50 | 3182 |
| 14 | Bellano | 3239 | 15 | 87 | 40 | 47 | 4 | 2 | 68 | 30 | 38 | 19 | 3258 |
| 15 | Bene Lario | 467 | 1 | 21 | 10 | 11 | | | 16 | 11 | 5 | 5 | 472 |
| 16 | Beregazzo | 772 | 7 | 19 | 17 | 2 | 1 | 1 | 9 | 4 | 5 | 10 | 782 |
| 17 | Bernate di Como | 464 | 6 | 19 | 11 | 8 | | | 3 | 1 | 2 | 16 | 480 |
| 18 | Binago | 1963 | 11 | 60 | 28 | 32 | 1 | 1 | 46 | 24 | 22 | 14 | 1977 |
| 19 | Birzarone | 599 | 7 | 23 | 14 | 9 | | | 25 | 14 | 11 | | 597 |
| 20 | Blessagno | 456 | 3 | 13 | 5 | 8 | | | 11 | 2 | 9 | 2 | 458 |
| 21 | Blevio | 895 | 7 | 32 | 14 | 18 | 2 | 1 | 25 | 14 | 11 | 7 | 902 |
| 22 | Breccia | 1220 | 8 | 50 | 28 | 22 | 1 | 1 | 32 | 15 | 17 | 18 | 1238 |
| 23 | Breglia | 269 | | 13 | 7 | 6 | | | 9 | 6 | 3 | 4 | 273 |
| 24 | Bregnano | 2448 | 17 | 112 | 55 | 57 | 2 | 2 | 73 | 39 | 34 | 39 | 2487 |
| 25 | Brenna | 1033 | 11 | 35 | 22 | 13 | 1 | 1 | 17 | 9 | 8 | 18 | 1051 |
| 26 | Brienno | 548 | 9 | 15 | 6 | 9 | | | 12 | 4 | 8 | 3 | 551 |
| 27 | Brunate | 382 | 1 | 9 | 3 | 6 | 1 | 1 | 14 | 8 | 6 | | 377 |
| 28 | Buccinigo | 685 | 3 | 27 | 20 | 7 | 1 | 1 | 26 | 12 | 14 | 1 | 686 |
| 29 | Buggiate | 730 | 2 | 22 | 13 | 9 | 3 | 3 | 17 | 11 | 6 | 5 | 735 |
| 30 | Buggiolo | 153 | 2 | 4 | 2 | 2 | | | 5 | 2 | 3 | | 152 |
| 31 | Bulgarograsso | 853 | 10 | 45 | 23 | 22 | | | 16 | 3 | 13 | 29 | 882 |
| 32 | Bulgorello | 786 | 4 | 28 | 20 | 8 | | | 15 | 6 | 9 | 13 | 799 |
| 33 | Cabiato | 1140 | 3 | 45 | 26 | 19 | | | 38 | 14 | 24 | 7 | 1147 |
| 34 | Cadorago | 1650 | 13 | 76 | 45 | 31 | | | 48 | 26 | 17 | 33 | 1683 |
| 35 | Cagno | 903 | 2 | 32 | 18 | 14 | 6 | 6 | 17 | 11 | 6 | 15 | 918 |
| 36 | Camerlata | 2549 | 24 | 95 | 57 | 38 | 1 | 1 | 40 | 17 | 23 | 55 | 2604 |
| 37 | Camnago di Ugiate | 423 | 1 | 32 | 17 | 15 | 1 | 1 | 11 | 5 | 6 | 21 | 444 |
| 38 | Camnago Volta | 463 | 3 | 22 | 14 | 8 | | | 16 | 5 | 11 | 6 | 469 |
| 39 | Campione | 361 | 2 | 10 | 4 | 6 | | | 6 | 4 | 2 | 4 | 365 |
| 40 | Cantù | 8261 | 67 | 345 | 178 | 167 | 13 | 6 | 224 | 104 | 120 | 121 | 8382 |
| 41 | Capiago | 925 | 8 | 37 | 23 | 14 | 5 | 5 | 21 | 12 | 9 | 16 | 941 |
| 42 | Carate Lario | 756 | 4 | 26 | 12 | 14 | | | 17 | 10 | 7 | 9 | 765 |
| 43 | Carbonate | 714 | 2 | 35 | 12 | 23 | 2 | 2 | 20 | 8 | 12 | 15 | 729 |
| 44 | Carcano | 541 | 6 | 20 | 16 | 4 | 1 | 1 | 16 | 11 | 5 | 4 | 545 |
| 45 | Careno | 238 | | 11 | 6 | 5 | | | 5 | 4 | 1 | 6 | 244 |
| 46 | Carinate | 1488 | 12 | 71 | 38 | 33 | | | 45 | 27 | 18 | 26 | 1514 |
| 47 | Carlazzo Valsolda | 1027 | 3 | 18 | 9 | 9 | | | 21 | 11 | 10 | | 1024 |
| 48 | Carugo | 1335 | 16 | 58 | 39 | 19 | 1 | 1 | 37 | 23 | 14 | 21 | 1336 |
| 49 | Casanova di Ugiate | 436 | 5 | 18 | 10 | 8 | | | 9 | 5 | 4 | 9 | 445 |
| 50 | Casasco d'Intelvi | 601 | 4 | 20 | 10 | 10 | | | 22 | 10 | 12 | | 599 |
| 51 | Casletto | 544 | 4 | 14 | 9 | 5 | | | 8 | 3 | 5 | 6 | 550 |
| 52 | Caslino al Piano | 556 | 2 | 25 | 11 | 14 | | | 21 | 12 | 9 | 4 | 560 |
| 53 | Cassate | 958 | 10 | 21 | 10 | 11 | | | 23 | 15 | 8 | | 956 |
| 54 | Cassano Albese | 480 | 2 | 27 | 9 | 18 | 1 | 1 | 12 | 6 | 6 | 15 | 495 |
| 55 | Cassina Rizzardi | 913 | 8 | 39 | 19 | 20 | 1 | 1 | 17 | 7 | 10 | 22 | 935 |
| 56 | Castello Valsolda | 210 | | 7 | 5 | 2 | 2 | 2 | 2 | | 2 | 5 | 215 |
| 57 | Castelnovo Bazente | 487 | 3 | 16 | 8 | 8 | | | 10 | 4 | 6 | 6 | 495 |
| 58 | Castigliona d'Intelvi | 634 | 5 | 32 | 18 | 14 | 2 | 1 | 15 | 9 | 6 | 17 | 651 |
| 59 | Cavallasca | 578 | 9 | 29 | 16 | 13 | 1 | 1 | 13 | 9 | 4 | 16 | 594 |
| 60 | Cavargna | 493 | 4 | 13 | 7 | 6 | 1 | 1 | 7 | 5 | 2 | 6 | 499 |
| 61 | Caversaccio | 480 | 4 | 15 | 6 | 9 | 1 | 1 | 14 | 7 | 7 | 1 | 481 |
| 62 | Cerano d'Intelvi | 728 | 8 | 24 | 14 | 10 | | | 15 | 8 | 7 | 9 | 737 |
| 63 | Cernenate | 2882 | 15 | 87 | 45 | 42 | 2 | 2 | 66 | 38 | 28 | 21 | 2903 |
| 64 | Cernobbio | 923 | 7 | 26 | 14 | 12 | 1 | 1 | 26 | 18 | 8 | | 925 |
| 65 | Cima | 269 | | 11 | 4 | 7 | 1 | 1 | 6 | 3 | 3 | 5 | 274 |
| 66 | Cirimido | 989 | 6 | 52 | 23 | 29 | | | 33 | 11 | 22 | 19 | 1008 |
| 67 | Civello | 888 | 10 | 35 | 11 | 24 | 1 | 1 | 19 | 10 | 9 | 16 | 904 |
| 68 | Civenna | 385 | 4 | 18 | 12 | 6 | 3 | 3 | 7 | 2 | 5 | 11 | 396 |

TAVOLA I. — MOVIMENTO PER COMUNI.

Anno 1880.

Como.

| CIRCONDARI E DISTRETTI — COMUNI | | POPOLAZIONE 31 Dicembre 1879 | MATRIMONI | NATI | | | NATI-MORTI | | | MORTI | | | Eccedenza | | POPOLAZIONE 31 dicembre 1880 |
|---------------------------------------|---------------------------------|---------------------------------|-----------|--------|--------|---------|------------|--------|---------|--------|--------|---------|-----------------------|-----------------------|---------------------------------|
| | | | | TOTALE | Maschi | Femmine | TOTALE | Maschi | Femmine | TOTALE | Maschi | Femmine | dei nati sui morti | dei morti sui nati | |
| 69 | Civiglio | 413 | 3 | 12 | 5 | 7 | | | | 10 | 4 | 6 | 2 | | 415 |
| 70 | Claino con Osteno | 720 | 2 | 14 | 7 | 7 | | | | 8 | 4 | 4 | 6 | | 726 |
| 71 | Coliagio | 654 | 5 | 9 | 11 | 9 | | | | 11 | 4 | 4 | 5 | | 659 |
| 72 | Colico | 3544 | 24 | 116 | 48 | 68 | | | | 62 | 31 | 31 | 54 | | 3598 |
| 73 | Colonna | 580 | 4 | 18 | 10 | 8 | | | | 12 | 7 | 5 | 6 | | 586 |
| 74 | Como | 24217 | 190 | 850 | 451 | 399 | 38 | 26 | 12 | 700 | 369 | 331 | 150 | | 24367 |
| 75 | Consiglio di Rumo | 959 | 11 | 19 | 10 | 9 | | | | 17 | 11 | 6 | 2 | | 961 |
| 76 | Corenno Plinio | 242 | 1 | 8 | 1 | 7 | | | | 6 | 3 | 3 | 2 | | 244 |
| 77 | Corrido | 629 | 3 | 19 | 12 | 7 | | | | 7 | 4 | 3 | 12 | | 641 |
| 78 | Costa Masnaga | 2057 | 6 | 68 | 41 | 27 | | | | 59 | 31 | 28 | 9 | | 2066 |
| 79 | Cremia | 1007 | 5 | 33 | 20 | 13 | | | | 28 | 11 | 17 | 5 | | 1012 |
| 80 | Crennago | 958 | 9 | 36 | 21 | 15 | | | | 30 | 14 | 16 | 6 | | 964 |
| 81 | Cressogno Superiore | 90 | | 3 | 1 | 2 | | | | | | | 3 | | 93 |
| 82 | Crevenna | 468 | 4 | 17 | 7 | 10 | | | | 9 | 3 | 6 | 8 | | 476 |
| 83 | Croce | 246 | 3 | 8 | 6 | 2 | | | | 8 | 5 | 3 | | | 246 |
| 84 | Cucciagio | 1004 | 12 | 43 | 21 | 22 | | | | 36 | 16 | 20 | 7 | | 1011 |
| 85 | Cusino | 266 | 4 | 6 | 4 | 2 | | | | 4 | 3 | 1 | 2 | | 268 |
| 86 | Dasio | 142 | | 6 | 5 | 1 | | | | 2 | 2 | | 4 | | 146 |
| 87 | Dervio | 797 | 4 | 39 | 23 | 16 | | | | 28 | 16 | 12 | 11 | | 808 |
| 88 | Dizzasco | 617 | 5 | 17 | 10 | 7 | | | | 13 | 6 | 7 | 4 | | 621 |
| 89 | Domasco | 1231 | 9 | 33 | 15 | 18 | | | | 27 | 9 | 18 | 6 | | 1237 |
| 90 | Dongo | 1451 | 13 | 48 | 21 | 27 | | | | 27 | 14 | 13 | 21 | | 1472 |
| 91 | Dorio | 405 | 3 | 17 | 10 | 7 | | | | 4 | | 4 | 13 | | 418 |
| 92 | Dosso del Liro | 737 | 7 | 18 | 9 | 9 | | | | 16 | 5 | 11 | 2 | | 739 |
| 93 | Drano | 431 | 2 | 9 | 4 | 5 | | | | 5 | 4 | 1 | 4 | | 435 |
| 94 | Drezzo | 566 | 4 | 27 | 14 | 13 | | | | 12 | 5 | 7 | 15 | | 581 |
| 95 | Erba | 1795 | 8 | 67 | 31 | 36 | | | | 51 | 23 | 28 | 16 | | 1811 |
| 96 | Esino Inferiore | 407 | | 13 | 9 | 4 | | | | 6 | 5 | 1 | 7 | | 414 |
| 97 | Esino Superiore | 450 | 2 | 10 | 3 | 7 | | | | 6 | 3 | 3 | 4 | | 454 |
| 98 | Fabbrica Durini | 727 | 5 | 25 | 11 | 14 | | | | 21 | 12 | 9 | 4 | | 731 |
| 99 | Fenegrò | 1592 | 20 | 62 | 28 | 34 | | | | 34 | 13 | 21 | 28 | | 1620 |
| 100 | Pigino Serenza | 1484 | 13 | 62 | 31 | 31 | | | | 39 | 23 | 16 | 23 | | 1507 |
| 101 | Pino Mornasco | 2191 | 15 | 85 | 45 | 40 | | | | 34 | 18 | 16 | 51 | | 2242 |
| 102 | Gaggino | 723 | 4 | 31 | 17 | 14 | | | | 11 | 4 | 7 | 20 | | 743 |
| 103 | Garzeno | 1652 | 9 | 62 | 30 | 32 | | | | 34 | 14 | 20 | 28 | | 1680 |
| 104 | Gera | 571 | 3 | 12 | 5 | 7 | | | | 15 | 5 | 10 | | | 568 |
| 105 | Germasino | 433 | 3 | 14 | 8 | 6 | | | | 14 | 11 | 3 | | | 433 |
| 106 | Gironico | 909 | 8 | 41 | 18 | 23 | | | | 11 | 4 | 7 | 30 | | 939 |
| 107 | Goltro | 345 | 2 | 6 | 2 | 4 | | | | 11 | 5 | 6 | | | 340 |
| 108 | Grandate | 878 | 8 | 35 | 20 | 15 | | | | 22 | 15 | 7 | 13 | | 891 |
| 109 | Grandola | 1290 | 13 | 28 | 12 | 16 | | | | 24 | 13 | 11 | 4 | | 1294 |
| 110 | Gravedona | 1617 | 7 | 43 | 24 | 19 | | | | 24 | 13 | 11 | 19 | | 1636 |
| 111 | Griante | 727 | 10 | 23 | 17 | 6 | | | | 14 | 9 | 5 | 9 | | 736 |
| 112 | Grona | 271 | 3 | 5 | 4 | 1 | | | | 3 | 2 | 1 | 2 | | 273 |
| 113 | Guazate | 2063 | 23 | 94 | 42 | 52 | | | | 73 | 36 | 37 | 21 | | 2084 |
| 114 | Incino | 1088 | 7 | 52 | 32 | 20 | | | | 35 | 18 | 17 | 17 | | 1105 |
| 115 | Intimiano | 552 | 8 | 27 | 10 | 17 | | | | 28 | 11 | 17 | | | 551 |
| 116 | Introzzo | 294 | | 3 | 2 | 1 | | | | 10 | 6 | 4 | | | 287 |
| 117 | Inverigo | 1343 | 12 | 48 | 22 | 26 | | | | 26 | 11 | 15 | 22 | | 1365 |
| 118 | Laglio | 659 | 5 | 20 | 7 | 13 | | | | 28 | 16 | 12 | | | 651 |
| 119 | Laino | 512 | 1 | 20 | 17 | 3 | | | | 12 | 7 | 5 | 8 | | 520 |
| 120 | Lambrugo | 686 | 8 | 25 | 11 | 14 | | | | 13 | 6 | 7 | 12 | | 698 |
| 121 | Lanzo d'Intelvi | 680 | 3 | 20 | 8 | 12 | | | | 23 | 15 | 8 | | | 677 |
| 122 | Lemna | 315 | 3 | 17 | 8 | 9 | | | | 6 | 1 | 5 | 11 | | 326 |
| 123 | Lenno | 1165 | 10 | 63 | 37 | 26 | | | | 22 | 11 | 11 | 41 | | 1206 |
| 124 | Lezza | 355 | | 10 | 4 | 6 | | | | 13 | 8 | 5 | | | 352 |
| 125 | Lezzeno | 1589 | 9 | 69 | 29 | 40 | | | | 44 | 22 | 22 | 25 | | 1614 |
| 126 | Limido | 997 | 10 | 52 | 26 | 26 | | | | 24 | 12 | 12 | 28 | | 1025 |
| 127 | Limonta | 405 | | 7 | 2 | 5 | | | | 10 | 3 | 7 | | | 402 |
| 128 | Lipomo | 505 | 5 | 15 | 8 | 7 | | | | 14 | 8 | 6 | 1 | | 506 |
| 129 | Livo | 836 | 3 | 31 | 18 | 13 | | | | 16 | 11 | 5 | 15 | | 851 |
| 130 | Locate Varesino | 1344 | 12 | 54 | 36 | 18 | | | | 36 | 22 | 14 | 18 | | 1362 |
| 131 | Lomazzo | 2914 | 32 | 109 | 58 | 51 | | | | 85 | 50 | 35 | 24 | | 2938 |
| 132 | Loveno sopra Menaggio | 586 | 4 | 26 | 13 | 13 | | | | 14 | 7 | 7 | 12 | | 598 |
| 133 | Lucino | 802 | 7 | 33 | 18 | 15 | | | | 21 | 11 | 10 | 12 | | 814 |
| 134 | Luisago | 517 | 3 | 18 | 10 | 8 | | | | 10 | 7 | 3 | 8 | | 525 |
| 135 | Lurago d'Erba | 1355 | 3 | 52 | 37 | 21 | | | | 25 | 25 | 27 | 6 | | 1341 |
| 136 | Lurago Marinone | 1035 | 9 | 38 | 23 | 15 | | | | 26 | 12 | 14 | 12 | | 1047 |
| 137 | Lurate Abbate | 3287 | 24 | 166 | 69 | 97 | | | | 117 | 51 | 66 | 49 | | 3336 |
| 138 | Maccio | 1678 | 11 | 66 | 32 | 34 | | | | 34 | 19 | 15 | 32 | | 1710 |
| 139 | Mariano Comense | 5216 | 35 | 245 | 131 | 114 | | | | 160 | 77 | 83 | 85 | | 5301 |
| 140 | Maslianico | 767 | 4 | 28 | 17 | 11 | | | | 25 | 14 | 11 | 3 | | 770 |
| 141 | Menaggio | 1402 | 8 | 55 | 27 | 28 | | | | 28 | 13 | 15 | 27 | | 1429 |
| 142 | Merone | 460 | 2 | 16 | 6 | 10 | | | | 16 | 6 | 10 | | | 460 |
| 143 | Mezzegra | 873 | 7 | 27 | 13 | 14 | | | | 18 | 10 | 8 | 9 | | 882 |
| 144 | Minoprio | 618 | 7 | 23 | 14 | 9 | | | | 19 | 9 | 10 | 4 | | 622 |
| 145 | Mojana | 499 | 5 | 22 | 12 | 10 | | | | 12 | 5 | 7 | 10 | | 509 |
| 146 | Molina | 308 | 2 | 8 | 5 | 3 | | | | 8 | 5 | 3 | | | 308 |

TAVOLA I. — MOVIMENTO PER COMUNI.

Anno 1880.

Como.

| CIRCONDARI E DISTRETTI — COMUNI | POPOLAZIONE 31 Dicembre 1879 | MATRIMONI | NATI | | | NATI-MORTI | | | MORTI | | | Eccedenza | | POPOLAZIONE 31 dicembre 1880 |
|---------------------------------------|--------------------------------------|-----------|--------|---------------------|---------|------------|--------|---------|--------|--------|---------|-----------------------|-----------------------|---------------------------------|
| | | | TOTALE | Maschi | Femmine | TOTALE | Maschi | Femmine | TOTALE | Maschi | Femmine | dei nati sui morti | dei morti sui nati | |
| | | | 147 | Moltrasio | 1090 | 8 | 39 | 14 | 25 | 2 | 2 | 26 | 9 | |
| 148 | Monguzzo | 1002 | 5 | 40 | 19 | 21 | 2 | 2 | 21 | 8 | 13 | 19 | 1021 | |
| 149 | Montano Comasco | 613 | 3 | 27 | 13 | 14 | 1 | 1 | 21 | 7 | 14 | 6 | 619 | |
| 150 | Montemezzo | 417 | 3 | 6 | 2 | 4 | 2 | 1 | 8 | 4 | 4 | 2 | 415 | |
| 151 | Monte Olimpino | 2227 | 12 | 79 | 48 | 31 | 9 | 4 | 58 | 38 | 20 | 21 | 2248 | |
| 152 | Montorfano | 714 | 6 | 26 | 17 | 9 | 1 | 1 | 25 | 11 | 14 | 1 | 715 | |
| 153 | Mozzate | 1828 | 16 | 84 | 40 | 44 | | | 48 | 18 | 30 | 36 | 1864 | |
| 154 | Musso | 750 | 8 | 19 | 6 | 13 | | | 17 | 8 | 9 | 2 | 752 | |
| 155 | Nesso | 1377 | 4 | 41 | 25 | 16 | 3 | 2 | 43 | 18 | 25 | 2 | 1375 | |
| 156 | Nibionno | 1587 | 8 | 65 | 35 | 30 | 5 | 3 | 30 | 11 | 19 | 35 | 1622 | |
| 157 | Novedrate | 935 | 10 | 44 | 17 | 27 | | | 29 | 14 | 15 | 15 | 950 | |
| 158 | Olgiate Comasco | 2623 | 20 | 105 | 51 | 54 | | | 89 | 45 | 44 | 16 | 2639 | |
| 159 | Oltrona di San Mamette | 561 | 4 | 32 | 17 | 15 | | | 21 | 8 | 13 | 11 | 572 | |
| 160 | Orsenigo | 1042 | 8 | 40 | 22 | 18 | 2 | 2 | 20 | 13 | 7 | 20 | 1062 | |
| 161 | Ossuccio | 936 | 8 | 34 | 17 | 17 | 1 | 1 | 21 | 11 | 10 | 13 | 949 | |
| 162 | Palanzo | 389 | 3 | 8 | 3 | 5 | | | 8 | 3 | 5 | | 389 | |
| 163 | Parè | 539 | 4 | 21 | 12 | 9 | | | 12 | 6 | 6 | 9 | 548 | |
| 164 | Parravicino | 523 | 2 | 27 | 16 | 11 | 1 | 1 | 17 | 7 | 10 | 10 | 533 | |
| 165 | Peglio | 397 | 3 | 11 | 2 | 9 | 1 | 1 | 14 | 6 | 8 | 3 | 394 | |
| 166 | Pellio di Sopra | 664 | 6 | 21 | 9 | 12 | | | 11 | 4 | 7 | 10 | 674 | |
| 167 | Perledo | 1149 | 5 | 32 | 19 | 13 | | | 21 | 13 | 8 | 11 | 1160 | |
| 168 | Pianello del Lario | 1063 | 5 | 38 | 17 | 21 | 1 | 1 | 19 | 11 | 8 | 19 | 1082 | |
| 169 | Piano Porlezza | 447 | 2 | 13 | 6 | 7 | | | 11 | 3 | 8 | 2 | 449 | |
| 170 | Piazza Santo Stefano | 902 | 7 | 42 | 19 | 23 | | | 28 | 15 | 13 | 14 | 916 | |
| 171 | Pigra | 467 | 6 | 21 | 11 | 10 | 1 | 1 | 19 | 8 | 11 | 2 | 469 | |
| 172 | Plesio | 816 | 9 | 34 | 15 | 19 | 6 | 3 | 12 | 7 | 5 | 22 | 838 | |
| 173 | Pognana | 651 | 7 | 30 | 15 | 15 | | | 25 | 15 | 10 | 5 | 656 | |
| 174 | Ponna | 481 | 2 | 13 | 6 | 7 | | | 11 | 5 | 6 | 2 | 483 | |
| 175 | Ponte Lambro | 873 | 2 | 40 | 14 | 26 | | | 31 | 13 | 18 | 9 | 882 | |
| 176 | Ponzate | 378 | 3 | 18 | 9 | 9 | | | 18 | 10 | 8 | | 378 | |
| 177 | Porlezza | 1265 | 8 | 35 | 22 | 13 | 2 | 2 | 32 | 21 | 11 | 3 | 1268 | |
| 178 | Puria | 272 | 1 | 8 | 2 | 6 | 4 | 4 | 4 | 3 | 1 | 4 | 276 | |
| 179 | Ramponio | 449 | 1 | 14 | 9 | 5 | | | 8 | 7 | 1 | 6 | 455 | |
| 180 | Rebbio | 1067 | 8 | 43 | 19 | 24 | 1 | 1 | 40 | 18 | 22 | 3 | 1070 | |
| 181 | Rezzonico | 563 | 3 | 21 | 11 | 10 | 1 | 1 | 17 | 6 | 11 | 4 | 567 | |
| 182 | Rodero | 687 | 7 | 24 | 14 | 10 | 1 | 1 | 17 | 7 | 10 | 7 | 694 | |
| 183 | Rogeno | 1042 | 7 | 40 | 25 | 15 | 2 | 1 | 31 | 12 | 19 | 9 | 1051 | |
| 184 | Romanò Brianza | 923 | 6 | 39 | 19 | 20 | | | 23 | 11 | 12 | 16 | 939 | |
| 185 | Ronago | 573 | 2 | 29 | 17 | 12 | 1 | 1 | 24 | 14 | 10 | 5 | 578 | |
| 186 | Rovellasca | 2441 | 32 | 92 | 47 | 45 | 2 | 2 | 45 | 21 | 24 | 47 | 2488 | |
| 187 | Rovello | 1936 | 11 | 84 | 44 | 40 | | | 79 | 38 | 41 | 5 | 1941 | |
| 188 | Rovenna | 933 | 6 | 30 | 16 | 14 | | | 14 | 8 | 6 | 16 | 949 | |
| 189 | Sala Comacina | 645 | 6 | 14 | 9 | 5 | 1 | 1 | 9 | 6 | 3 | 5 | 650 | |
| 190 | S Bartolommeo Val Cavargna | 817 | 6 | 29 | 20 | 9 | | | 21 | 10 | 11 | 8 | 825 | |
| 191 | San Fedele | 961 | 9 | 33 | 15 | 18 | | | 16 | 7 | 9 | 17 | 978 | |
| 192 | San Nazzaro Val Cavargna | 613 | 4 | 17 | 8 | 9 | 2 | 1 | 9 | 4 | 5 | 8 | 621 | |
| 193 | San Siro | 1196 | 8 | 43 | 20 | 23 | 4 | 3 | 21 | 12 | 9 | 22 | 1218 | |
| 194 | Sant'Abbondio | 679 | 6 | 37 | 17 | 20 | | | 26 | 14 | 12 | 11 | 690 | |
| 195 | Scaria | 391 | | 16 | 7 | 9 | 1 | 1 | 11 | 4 | 7 | 5 | 396 | |
| 196 | Schignano | 2045 | 17 | 73 | 27 | 46 | 8 | 5 | 37 | 19 | 18 | 36 | 2081 | |
| 197 | Seghebbia | 110 | | 3 | 2 | 1 | | | 1 | | 1 | 2 | 112 | |
| 198 | Senna Comasco | 559 | 1 | 18 | 13 | 5 | | | 10 | 5 | 5 | 8 | 567 | |
| 199 | Solbiate | 896 | 10 | 39 | 18 | 21 | 2 | 2 | 20 | 9 | 11 | 19 | 915 | |
| 200 | Solzago | 422 | 6 | 21 | 10 | 11 | | | 16 | 10 | 6 | 5 | 427 | |
| 201 | Sorico | 552 | 3 | 11 | 7 | 4 | | | 5 | 3 | 2 | 6 | 558 | |
| 202 | Stazzona | 621 | 2 | 16 | 9 | 7 | | | 9 | 2 | 7 | 7 | 628 | |
| 203 | Sueglio | 583 | 6 | 21 | 10 | 11 | 2 | 2 | 11 | 4 | 7 | 10 | 593 | |
| 204 | Tavernario | 1045 | 13 | 34 | 12 | 22 | 2 | 1 | 33 | 14 | 19 | 1 | 1046 | |
| 205 | Tavordo | 497 | 1 | 12 | 7 | 5 | | | 8 | 4 | 4 | 4 | 501 | |
| 206 | Torno | 662 | 7 | 13 | 10 | 3 | | | 10 | 5 | 5 | 3 | 665 | |
| 207 | Traversa | 222 | 1 | 4 | 1 | 3 | 1 | 1 | 6 | 2 | 4 | | 220 | |
| 208 | Tremenico | 477 | 3 | 10 | 4 | 6 | 1 | 1 | 13 | 5 | 8 | 3 | 474 | |
| 209 | Tremezzo | 1377 | 14 | 48 | 23 | 25 | 1 | 1 | 35 | 14 | 21 | 13 | 1390 | |
| 210 | Trevano | 595 | 2 | 20 | 12 | 8 | 3 | 2 | 19 | 13 | 6 | 1 | 596 | |
| 211 | Trezzo | 318 | 3 | 6 | 2 | 4 | | | 3 | 1 | 2 | 3 | 321 | |
| 212 | Turate | 3311 | 24 | 139 | 73 | 66 | | | 126 | 70 | 56 | 13 | 3324 | |
| 213 | Uggiate | 1156 | 7 | 47 | 30 | 17 | | | 20 | 10 | 10 | 27 | 1183 | |
| 214 | Urio | 354 | 7 | 9 | 7 | 2 | | | 7 | 6 | 1 | 2 | 356 | |
| 215 | Varenna | 999 | 3 | 24 | 13 | 11 | | | 17 | 10 | 7 | 7 | 1006 | |
| 216 | Vassena | 344 | 1 | 6 | 6 | | | | 8 | 4 | 4 | | 342 | |
| 217 | Veselo | 556 | 7 | 18 | 9 | 9 | 1 | 1 | 5 | 2 | 3 | 13 | 569 | |
| 218 | Vendrognò | 1173 | 2 | 27 | 11 | 16 | 1 | 1 | 15 | 5 | 10 | 12 | 1185 | |
| 219 | Veniano | 708 | 8 | 24 | 15 | 9 | | | 16 | 7 | 9 | 8 | 716 | |
| 220 | Vercana | 920 | 5 | 36 | 18 | 16 | | | 22 | 15 | 7 | 12 | 932 | |
| 221 | Vergosa | 909 | 9 | 38 | 20 | 18 | 1 | 1 | 25 | 14 | 11 | 13 | 922 | |
| 222 | Verna | 212 | 4 | 8 | 5 | 3 | 2 | 1 | 3 | 2 | 1 | 5 | 217 | |
| 223 | Vertemate | 1125 | 10 | 45 | 28 | 17 | 2 | 1 | 21 | 11 | 10 | 24 | 1149 | |
| 224 | Vestreno | 474 | 1 | 11 | 4 | 7 | 1 | 1 | 11 | 5 | 6 | | 474 | |

TAVOLA I. — MOVIMENTO PER COMUNI.

Anno 1880.

Como.

| CIRCONDARI E DISTRETTI COMUNI | POPOLAZIONE 31 Dicembre 1879 | MATRIMONI | NATI | | | NATI-MORTI | | | MORTI | | | Eccedenza | | POPOLAZIONE 31 dicembre 1880 |
|----------------------------------|---------------------------------|-----------|--------|--------|---------|------------|--------|---------|--------|--------|---------|-----------------------|-----------------------|---------------------------------|
| | | | TOTALE | Maschi | Femmine | TOTALE | Maschi | Femmine | TOTALE | Maschi | Femmine | dei nati sui morti | dei morti sui nati | |
| | | | | | | | | | | | | | | |
| 225 Villa Albanese | 1764 | 6 | 65 | 29 | 36 | 4 | 3 | 1 | 50 | 22 | 28 | 15 | | 1779 |
| 226 Villa Romano | 446 | 4 | 21 | 14 | 7 | | | | 11 | 6 | 5 | 10 | | 456 |
| 227 Zebbio | 373 | 3 | 12 | 5 | 7 | | | | 9 | 2 | 7 | 3 | | 376 |
| TOTALE | 243584 | 1795 | 9024 | 4669 | 4355 | 308 | 182 | 126 | 6263 | 3162 | 3101 | 2761 | | 246345 |

Circondario di Lecco.

| | | | | | | | | | | | | | | |
|----|--------------------------------|------|-------|-------|-------|-------|-------|-------|-------|-------|-------|-------|-------|---------|
| 1 | Abbadia Sopr'Adda | 690 | 3 | 24 | 12 | 12 | 2 | 2 | 6 | 2 | 4 | 18 | | 708 |
| 2 | Acquate | 1626 | 5 | 58 | 27 | 31 | | | 45 | 20 | 25 | 13 | | 1639 |
| 3 | Airuno | 745 | 2 | 23 | 14 | 9 | | | 29 | 10 | 19 | | 6 | 739 |
| 4 | Aizzuro | 206 | 1 | 6 | 2 | 4 | | | 6 | 3 | 3 | | | 206 |
| 5 | Annone di Brianza | 1317 | 5 | 35 | 13 | 22 | 1 | 1 | 36 | 14 | 22 | | 1 | 1316 |
| 6 | Asso | 1485 | 11 | 57 | 36 | 21 | 1 | 1 | 44 | 25 | 19 | 13 | | a) 2038 |
| 7 | Bagaggera | 370 | | 11 | 7 | 4 | | | 11 | 10 | 1 | | | 370 |
| 8 | Bajedo | 182 | | 8 | 3 | 5 | | | 4 | 3 | 1 | 4 | | 186 |
| 9 | Ballabio Inferiore | 264 | 2 | 9 | 4 | 5 | | | 9 | 3 | 6 | | | 264 |
| 10 | Ballabio Superiore | 457 | 2 | 17 | 9 | 8 | 2 | 1 | 15 | 10 | 5 | 2 | | 459 |
| 11 | Barcone | 344 | 1 | 4 | 2 | 2 | | | 5 | 4 | 1 | | 1 | 343 |
| 12 | Barui | 349 | | 13 | 7 | 6 | | | 9 | 5 | 4 | 4 | | 353 |
| 13 | Bartesate | 344 | 1 | 13 | 8 | 5 | | | 9 | 6 | 3 | 4 | | 348 |
| 14 | Barzago | 1531 | 16 | 59 | 34 | 25 | | | 32 | 12 | 20 | 27 | | 1558 |
| 15 | Barzano | 1608 | 14 | 77 | 38 | 39 | | | 50 | 25 | 25 | 27 | | 1635 |
| 16 | Barzio | 719 | 6 | 27 | 11 | 16 | 2 | 1 | 12 | 6 | 6 | 15 | | 734 |
| 17 | Biglio | 134 | | 4 | 1 | 3 | | | 3 | 2 | 1 | 1 | | 135 |
| 18 | Bindo | 198 | 2 | | | | | | 2 | 1 | 1 | | 2 | 196 |
| 19 | Bosisio | 2131 | 16 | 68 | 38 | 30 | | | 85 | 43 | 42 | | 17 | 2141 |
| 20 | Brianzola | 702 | 6 | 22 | 9 | 13 | | | 12 | 6 | 6 | 10 | | 712 |
| 21 | Brivio | 2255 | 13 | 87 | 50 | 37 | 2 | 1 | 72 | 33 | 39 | 15 | | 2270 |
| 22 | Buleiagio | 995 | 5 | 47 | 22 | 25 | 1 | 1 | 26 | 13 | 13 | 21 | | 1016 |
| 23 | Cagliano | 401 | 4 | 23 | 13 | 10 | | | 5 | 2 | 3 | 18 | | 419 |
| 24 | Caglio | 561 | 4 | 18 | 9 | 9 | | | 11 | 8 | 3 | 7 | | 568 |
| 25 | Calco | 1724 | 13 | 54 | 30 | 24 | 5 | 4 | 39 | 20 | 19 | 15 | | 1739 |
| 26 | Canzo | 1865 | 8 | 52 | 28 | 24 | 5 | 2 | 51 | 17 | 34 | | | 1864 |
| 27 | Capiate | 284 | 3 | 9 | 7 | 2 | | | 6 | 4 | 2 | 3 | | 287 |
| 28 | Carella con Mariaga | 565 | 4 | 14 | 5 | 9 | | | 14 | 8 | 6 | | | 565 |
| 29 | Casargo | 626 | 3 | 12 | 7 | 5 | 1 | 1 | 12 | 8 | 4 | | | 626 |
| 30 | Casatenovovo | 4027 | 27 | 156 | 83 | 73 | 3 | 3 | 121 | 55 | 66 | 35 | | 4062 |
| | Casirago b) | 684 | | | | | | | | | | | | |
| 31 | Casino Piano d'Erba | 1018 | 8 | 36 | 15 | 21 | 7 | 6 | 31 | 14 | 17 | 5 | | 1023 |
| 32 | Cassago | 890 | 3 | 27 | 10 | 17 | 2 | 1 | 15 | 6 | 9 | 12 | | 902 |
| 33 | Cassina | 276 | 5 | 9 | 5 | 4 | | | 4 | 2 | 2 | 5 | | 281 |
| 34 | Cassina Mariaga | 744 | 3 | 29 | 13 | 16 | | | 14 | 6 | 8 | 15 | | 729 |
| 35 | Castello sopra Lecco | 2681 | 10 | 92 | 50 | 42 | 2 | 2 | 97 | 39 | 58 | | 5 | 2676 |
| 36 | Castelmarte | 497 | 9 | 25 | 12 | 13 | 1 | 1 | 21 | 12 | 9 | 4 | | 501 |
| 37 | Cernusco Lombardone | 1417 | 13 | 49 | 23 | 26 | 3 | 1 | 21 | 6 | 15 | 28 | | 1445 |
| 38 | Cesana di Brianza | 146 | 7 | 27 | 18 | 9 | | | 15 | 8 | 7 | 12 | | 158 |
| 39 | Civate | 1760 | 7 | 51 | 26 | 28 | | | 103 | 53 | 50 | | 49 | 1711 |
| 40 | Cologna | 538 | 4 | 18 | 8 | 10 | | | 14 | 7 | 7 | 4 | | 542 |
| 41 | Concedo | 141 | | 5 | 5 | | | | 1 | | 1 | 4 | | 145 |
| 42 | Consonno | 308 | | 9 | 4 | 5 | | | 10 | 3 | 7 | | 1 | 307 |
| 43 | Contra | 1593 | 13 | 67 | 35 | 32 | | | 46 | 25 | 21 | 21 | | 1614 |
| 44 | Cortabbio | 544 | 1 | 11 | 5 | 6 | 2 | 2 | 8 | 2 | 6 | 3 | | 547 |
| 45 | Cortenova | 932 | 2 | 29 | 14 | 15 | 1 | 1 | 17 | 11 | 6 | 12 | | 944 |
| 46 | Crandola | 391 | | 14 | 7 | 7 | 1 | 1 | 4 | 1 | 3 | 10 | | 401 |
| 47 | Cremella | 685 | 4 | 23 | 12 | 11 | | | 19 | 14 | 5 | 4 | | 689 |
| 48 | Cremenno | 581 | 3 | 24 | 10 | 14 | | | 15 | 9 | 6 | 9 | | 590 |
| 49 | Dolzago | 906 | 1 | 39 | 17 | 22 | | | 18 | 6 | 12 | 21 | | 927 |
| 50 | Dozio | 86 | | 3 | 2 | 1 | | | 1 | | | 2 | | 88 |
| 51 | Ello | 791 | 2 | 21 | 15 | 6 | 1 | 1 | 19 | 12 | 7 | 2 | | 793 |
| 52 | Galbiate | 2231 | 11 | 90 | 49 | 41 | | | 44 | 25 | 19 | 46 | | 2277 |
| 53 | Garbagnate Monastero | 1776 | 3 | 37 | 18 | 19 | 5 | 1 | 28 | 16 | 12 | 9 | | 1785 |
| 54 | Garlate | 812 | 4 | 33 | 15 | 18 | | | 26 | 12 | 14 | 7 | | 819 |
| 55 | Germanedo | 688 | 8 | 24 | 7 | 17 | | | 20 | 9 | 11 | 4 | | 692 |
| 56 | Imberido | 644 | 3 | 22 | 14 | 8 | 1 | 1 | 20 | 9 | 7 | 6 | | 650 |
| 57 | Imbersago | 1213 | 14 | 38 | 21 | 17 | | | 27 | 15 | 12 | 11 | | 1224 |
| 58 | Indovero | 597 | 2 | 23 | 9 | 14 | 1 | 1 | 7 | 3 | 4 | 16 | | 613 |
| 59 | Introbio | 894 | 2 | 24 | 12 | 12 | | | 27 | 12 | 15 | | 3 | 891 |
| 60 | Laorca | 1270 | 7 | 52 | 27 | 25 | | | 47 | 19 | 28 | 5 | | 1275 |
| 61 | Lasnigo | 534 | 5 | 9 | 7 | 2 | | | 7 | 3 | 4 | 2 | | 536 |
| 62 | Lecco | 7568 | 49 | 252 | 115 | 137 | 7 | 4 | 197 | 89 | 108 | 55 | | 7623 |
| 63 | Lierna | 1025 | 4 | 30 | 16 | 14 | 2 | 2 | 29 | 15 | 14 | 1 | | 1026 |
| 64 | Linzanico | 610 | | 18 | 10 | 8 | | | 11 | 6 | 5 | 7 | | 617 |

a) Compresi 540 abitanti del soppresso comune di Pagnano Valsassina.

b) Soppresso ed aggregato al comune di Monticello.

TAVOLA I. — MOVIMENTO PER COMUNI.

Anno 1880.

Como.

| CIRCONDARI E DISTRETTI — COMUNI | POPOLAZIONE 31 Dicembre 1879 | MATRIMONI | NATI | | | NATI-MORTI | | | MORTI | | | Eccedenza | | POPOLAZIONE 31 dicembre 1880 |
|--|---------------------------------|-----------|--------|--------|---------|------------|--------|---------|--------|--------|---------|-----------------------|-----------------------|---------------------------------|
| | | | TOTALE | Maschi | Femmine | TOTALE | Maschi | Femmine | TOTALE | Maschi | Femmine | dei nati sui morti | dei morti sui nati | |
| | | | | | | | | | | | | | | |
| 65 Lomagna | 1186 | 11 | 74 | 44 | 30 | | | | 34 | 18 | 16 | 40 | | 1226 |
| 66 Lomaniga | 694 | 5 | 34 | 21 | 13 | | | | 17 | 14 | 3 | 17 | | 711 |
| 67 Longone al Segrino | 502 | 6 | 14 | 6 | 8 | | | | 12 | 6 | 6 | 2 | | 504 |
| 68 Maggianico | 1760 | 11 | 50 | 30 | 29 | | | | 39 | 18 | 21 | 20 | | 1780 |
| 69 Magreglio | 271 | 2 | 10 | 7 | 3 | | | | 6 | 3 | 3 | 4 | | 275 |
| 70 Malgrate | 918 | 5 | 26 | 16 | 10 | 2 | 1 | | 28 | 12 | 16 | | 2 | 916 |
| 71 Mandello del Lario | 1135 | 5 | 29 | 16 | 13 | 3 | 3 | | 43 | 13 | 30 | | 14 | 1121 |
| 72 Margno | 370 | 3 | 6 | 3 | 3 | | | | 2 | 1 | 1 | 4 | | 374 |
| 73 Merate | 2670 | 20 | 114 | 59 | 55 | | | | 62 | 37 | 25 | 52 | | 2722 |
| 74 Missaglia | 1439 | 7 | 59 | 31 | 28 | | | | 37 | 22 | 15 | 22 | | 1461 |
| 75 Moggio | 385 | 3 | 16 | 7 | 9 | | | | 9 | 2 | 7 | 7 | | 392 |
| 76 Molteno | 1381 | 6 | 63 | 33 | 30 | | | | 52 | 27 | 25 | 11 | | 1392 |
| 77 Mondonico | 1075 | 3 | 27 | 13 | 14 | 1 | | 1 | 21 | 10 | 11 | 6 | | 1081 |
| 78 Montevecchia | 1011 | 10 | 44 | 26 | 18 | 1 | | 1 | 39 | 21 | 18 | 5 | | 1016 |
| 79 Monticello | 1764 | 5 | 66 | 36 | 30 | 2 | 2 | | 68 | 44 | 24 | | 2 | a) 2446 |
| 80 Morterone | 244 | 2 | 9 | 4 | 5 | | | | 4 | 2 | 2 | 5 | | 249 |
| 81 Nava | 624 | 4 | 16 | 5 | 11 | | | | 10 | 5 | 5 | 6 | | 630 |
| 82 Novate di Brianza | 438 | 1 | 18 | 7 | 11 | | | | 10 | 5 | 5 | 8 | | 446 |
| 83 Oggiono | 3001 | 21 | 84 | 36 | 48 | | | | 82 | 37 | 45 | 2 | | 3003 |
| 84 Olcio | 489 | 1 | 12 | 7 | 5 | | | | 5 | 4 | 1 | 7 | | 496 |
| 85 Olgiate Molgora | 1198 | 13 | 46 | 27 | 19 | | | | 28 | 17 | 11 | 18 | | 1216 |
| 86 Olginate | 1839 | 7 | 49 | 30 | 19 | | | | 32 | 14 | 18 | 17 | | 1856 |
| 87 Onno | 449 | 3 | 9 | 4 | 5 | 1 | 1 | | 10 | 4 | 6 | | 1 | 448 |
| 88 Oriano di Brianza | 425 | 2 | 19 | 11 | 8 | | | | 10 | 7 | 3 | 9 | | 434 |
| 89 Osnago | 2057 | 25 | 91 | 48 | 43 | | | | 55 | 26 | 29 | 36 | | 2093 |
| 90 Paderno d'Adda | 1128 | 11 | 59 | 35 | 24 | 2 | 2 | | 47 | 19 | 28 | 12 | | 1140 |
| Pagnano Valsassina b) | 540 | | | | | | | | | | | | | |
| 91 Pagnona | 491 | 5 | 17 | 9 | 8 | 1 | 1 | | 12 | 6 | 6 | 5 | | 496 |
| 92 Parlasco | 182 | | 5 | 4 | 1 | | | | 2 | 2 | | 3 | | 185 |
| 93 Pasturo | 859 | 2 | 40 | 23 | 17 | | | | 22 | 12 | 10 | 18 | | 877 |
| 94 Penzano | 822 | 6 | 31 | 14 | 17 | | | | 33 | 13 | 20 | | 2 | 820 |
| 95 Perego | 964 | 6 | 37 | 28 | 9 | | | | 12 | 6 | 6 | 25 | | 989 |
| 96 Pescate | 375 | 3 | 16 | 12 | 4 | | | | 9 | 5 | 4 | 7 | | 382 |
| 97 Pessina Valsassina | 175 | | 7 | 5 | 2 | | | | 6 | 3 | 3 | 1 | | 176 |
| 98 Premana | 1107 | 4 | 26 | 12 | 14 | 2 | 2 | | 36 | 18 | 18 | | 10 | 1097 |
| 99 Primaluna | 430 | 2 | 21 | 7 | 14 | | | | 10 | 4 | 6 | 11 | | 441 |
| 100 Proserpio | 554 | 6 | 23 | 16 | 7 | 3 | 2 | 1 | 17 | 9 | 8 | 6 | | 560 |
| 101 Pusiano | 606 | 4 | 22 | 10 | 12 | 1 | | 1 | 24 | 14 | 10 | | 2 | 604 |
| 102 Rancio di Lecco | 1429 | 6 | 45 | 24 | 21 | 1 | | 1 | 61 | 27 | 34 | | 16 | 1413 |
| 103 Ravellino | 525 | 3 | 12 | 5 | 7 | | | | 9 | 4 | 5 | 3 | | 528 |
| 104 Rezzago | 388 | 2 | 23 | 16 | 7 | | | | 8 | 5 | 3 | 15 | | 403 |
| 105 Robbiate | 1411 | 15 | 57 | 24 | 33 | 6 | 3 | 3 | 28 | 17 | 11 | 29 | | 1440 |
| 106 Rongio | 1440 | 9 | 43 | 24 | 19 | 5 | 2 | 3 | 40 | 24 | 16 | 3 | | 1443 |
| 107 Rovagnate | 914 | 8 | 37 | 25 | 12 | | | | 13 | 9 | 4 | 24 | | 938 |
| 108 Sabbioncello | 1177 | 11 | 49 | 20 | 29 | | | | 22 | 9 | 13 | 27 | | 1204 |
| 109 Sala al Barro | 475 | 2 | 18 | 7 | 11 | | | | 20 | 13 | 7 | | 2 | 473 |
| 110 San Giovanni alla Castagna | 1642 | 6 | 65 | 33 | 32 | | | | 57 | 31 | 26 | 8 | | 1650 |
| 111 Santa Maria Hòe | 882 | 9 | 27 | 15 | 12 | | | | 22 | 16 | 6 | 5 | | 887 |
| 112 Sartirana Briantea | 928 | 4 | 32 | 13 | 19 | 4 | 3 | 1 | 22 | 9 | 13 | 10 | | 938 |
| 113 Sirone | 1309 | 11 | 50 | 29 | 21 | 3 | 2 | 1 | 32 | 18 | 14 | 18 | | 1327 |
| 114 Sirtori | 1121 | 8 | 46 | 23 | 23 | 1 | 1 | | 34 | 17 | 17 | 12 | | 1135 |
| 115 Somana | 474 | 2 | 15 | 8 | 7 | | | | 14 | 5 | 9 | 1 | | 475 |
| 116 Sormano | 915 | 6 | 36 | 19 | 17 | | | | 23 | 11 | 12 | 13 | | 928 |
| 117 Suello | 711 | 4 | 25 | 10 | 15 | | | | 20 | 8 | 12 | 5 | | 716 |
| 118 Taceno | 481 | 9 | 14 | 6 | 8 | | | | 10 | 3 | 7 | 4 | | 485 |
| 119 Valbrona | 1279 | 7 | 39 | 18 | 21 | | | | 26 | 11 | 15 | 13 | | 1292 |
| 120 Valgrehentino | 1384 | 14 | 57 | 23 | 34 | | | | 40 | 18 | 22 | 17 | | 1401 |
| 121 Valmadrera | 3874 | 18 | 136 | 61 | 75 | 5 | 2 | 3 | 124 | 53 | 71 | 12 | | 3886 |
| 122 Verderio | 2042 | 28 | 89 | 41 | 48 | 1 | 1 | | 50 | 25 | 25 | 39 | | 2081 |
| 123 Viganò | 870 | 5 | 38 | 18 | 20 | | | | 21 | 10 | 11 | 17 | | 887 |
| 124 Villa Vergano | 850 | 5 | 31 | 21 | 10 | 1 | 1 | | 22 | 9 | 13 | 9 | | 859 |
| 125 Vimogno | 261 | 1 | 6 | 4 | 2 | | | | 5 | 2 | 3 | 1 | | 262 |
| 126 Visino | 601 | 4 | 19 | 8 | 11 | | | | 17 | 9 | 8 | 2 | | 603 |
| TOTALE | 129025 | 811 | 4577 | 2352 | 2225 | 107 | 71 | 36 | 3445 | 1691 | 1754 | 1132 | | 130157 |

Circondario di Varese.

| | | | | | | | | | | | | | | |
|------------------------------|------|----|----|----|----|-------|-------|-------|----|----|----|----|-------|------|
| 1 Abbiate Guazzone | 1439 | 15 | 54 | 25 | 29 | 3 | 1 | 2 | 26 | 10 | 16 | 28 | | 1467 |
| 2 Agra | 721 | 7 | 20 | 10 | 10 | | | | 19 | 10 | 9 | 1 | | 722 |
| 3 Angera | 2716 | 22 | 93 | 47 | 46 | | | | 46 | 19 | 27 | 47 | | 2763 |

a) Compresi 684 abit. del soppresso comune di Casirago.
b) Soppresso ed aggregato ad Asso.

Movimento della Popolazione. — PARTE I — 1880.

TAVOLA I. — MOVIMENTO PER COMUNI.

Anno 1880.

Como.

| CIRCONDARI E DISTRETTI COMUNI | POPOLAZIONE 31 Dicembre 1879 | MATRIMONI | NATI | | | NATI-MORTI | | | MORTI | | | Eccedenza | | POPOLAZIONE 31 dicembre 1880 |
|----------------------------------|---------------------------------|-----------|--------|-------------------|---------|------------|--------|---------|--------|--------|---------|-----------------------|-----------------------|---------------------------------|
| | | | TOTALE | Maschi | Femmine | TOTALE | Maschi | Femmine | TOTALE | Maschi | Femmine | dei nati sui morti | dei morti sui nati | |
| | | | 4 | Arbizzo | 311 | 5 | 3 | 2 | 5 | 2 | 3 | 5 | 2 | |
| 5 | Arcoisate | 1705 | 15 | 56 | 34 | 22 | 3 | 2 | 39 | 24 | 15 | 17 | | 1722 |
| 6 | Arcumeggia | 301 | 7 | 9 | 5 | 4 | | | 2 | 1 | 1 | 7 | | 308 |
| 7 | Ardena | 147 | 1 | 4 | 4 | 4 | | | 5 | 3 | 2 | | 1 | 146 |
| 8 | Armio | 527 | 4 | 17 | 12 | 5 | | | 14 | 5 | 9 | 3 | | 530 |
| 9 | Arolo | 377 | 4 | 10 | 7 | 3 | | | 5 | 4 | 1 | 5 | | 382 |
| 10 | Azzate | 1638 | 15 | 40 | 17 | 23 | | | 45 | 23 | 22 | | 5 | 1633 |
| 11 | Azzio | 505 | 1 | 12 | 9 | 3 | | | 8 | 5 | 3 | 4 | | 509 |
| 12 | Ballarate | 317 | 2 | 13 | 7 | 6 | | | 11 | 5 | 6 | 2 | | 319 |
| 13 | Barasso | 759 | 5 | 24 | 11 | 13 | | | 14 | 4 | 10 | 10 | | 769 |
| 14 | Bardello | 785 | 8 | 30 | 12 | 18 | 3 | 2 | 12 | 6 | 6 | 18 | | 803 |
| 15 | Barza | 342 | 3 | 10 | 4 | 6 | | | 4 | 1 | 3 | 6 | | 348 |
| 16 | Barzola | 225 | 3 | 13 | 8 | 5 | | | 25 | 12 | 13 | | 12 | 213 |
| 17 | Bedero Valcuvia | 497 | 1 | 9 | 6 | 3 | | | 9 | 3 | 6 | | | 497 |
| 18 | Besano | 1099 | 11 | 32 | 19 | 13 | 1 | 1 | 27 | 17 | 10 | 5 | | 1104 |
| 19 | Besozzo | 2298 | 11 | 57 | 30 | 27 | 5 | 3 | 67 | 38 | 29 | | 10 | 2288 |
| 20 | Bianдрonno | 1393 | 6 | 56 | 25 | 31 | | | 28 | 14 | 14 | 28 | | 1421 |
| 21 | Biegno | 438 | 1 | 15 | 9 | 6 | | | 12 | 7 | 5 | 3 | | 441 |
| 22 | Bisuschio | 1494 | 8 | 51 | 26 | 25 | 5 | 4 | 43 | 19 | 24 | 8 | | 1502 |
| 23 | Bizzozero | 951 | 2 | 32 | 19 | 13 | | | 24 | 12 | 12 | 8 | | 959 |
| 24 | Bobbiate | 530 | 1 | 27 | 13 | 14 | | | 6 | 3 | 3 | 21 | | 551 |
| 25 | Bodio | 831 | 6 | 27 | 9 | 18 | 3 | 1 | 19 | 9 | 10 | 8 | | 839 |
| 26 | Bogno | 602 | 2 | 18 | 11 | 7 | 2 | 2 | 10 | 7 | 3 | 8 | | 610 |
| 27 | Bosco Valtravaglia | 448 | 5 | 16 | 10 | 6 | | | 8 | 5 | 3 | 8 | | 456 |
| 28 | Brescia | 1680 | 12 | 69 | 37 | 32 | | | 60 | 30 | 30 | 9 | | 1689 |
| 29 | Bregano | 400 | 4 | 20 | 12 | 8 | 3 | 1 | 6 | 3 | 3 | 14 | | 414 |
| 30 | Breno Useria | 758 | 3 | 26 | 16 | 10 | 4 | 1 | 10 | 5 | 5 | 16 | | 774 |
| 31 | Brenta | 775 | 7 | 23 | 18 | 5 | 1 | | 27 | 15 | 12 | | 4 | 771 |
| 32 | Brezzo di Bedero | 815 | 5 | 20 | 13 | 7 | 2 | | 18 | 11 | 7 | 2 | | 817 |
| 33 | Brinzio | 533 | 4 | 15 | 6 | 9 | | | 12 | 8 | 4 | 3 | | 536 |
| 34 | Brissago | 558 | 4 | 25 | 15 | 10 | 1 | 1 | 11 | 7 | 4 | 14 | | 572 |
| 35 | Brunello | 419 | 1 | 21 | 8 | 13 | | | 15 | 6 | 9 | 6 | | 425 |
| 36 | Brusimpiano | 585 | 5 | 19 | 10 | 9 | 1 | 1 | 8 | 7 | 1 | 11 | | 598 |
| 37 | Buguggiate | 483 | 2 | 21 | 12 | 9 | | | 6 | 3 | 3 | 15 | | 498 |
| 38 | Cablaglio | 555 | 8 | 16 | 5 | 11 | | | 8 | 5 | 3 | 6 | | 561 |
| 39 | Caderno con Graglio | 515 | 5 | 14 | 7 | 7 | | | 10 | 3 | 7 | 6 | | 521 |
| 40 | Cadrezzate | 904 | 4 | 30 | 13 | 17 | 1 | 1 | 29 | 14 | 15 | 1 | | 905 |
| 41 | Campagnano Vedasca | 188 | 1 | 2 | 1 | 1 | 1 | 1 | 6 | 2 | 4 | | 4 | 184 |
| 42 | Capolago | 488 | 5 | 22 | 10 | 12 | | | 18 | 6 | 12 | 4 | | 492 |
| 43 | Capronno | 294 | 3 | 10 | 5 | 5 | | | 8 | 4 | 4 | 2 | | 296 |
| 44 | Caravate | 1431 | 5 | 44 | 24 | 20 | | | 25 | 15 | 10 | 19 | | 1450 |
| 45 | Cardana | 704 | 3 | 28 | 12 | 16 | 2 | 2 | 10 | 6 | 4 | 18 | | 722 |
| 46 | Carnago | 1558 | 8 | 71 | 35 | 36 | 1 | 1 | 51 | 29 | 22 | 20 | | 1578 |
| 47 | Caronno Corbellaro | 146 | 1 | 4 | 2 | 2 | | | 1 | | | 3 | | 149 |
| 48 | Caronno Ghiringhello | 1612 | 12 | 58 | 28 | 30 | 2 | 1 | 29 | 17 | 12 | 29 | | 1641 |
| 49 | Casalzuigno | 939 | 7 | 29 | 19 | 10 | | | 16 | 11 | 5 | 13 | | 952 |
| 50 | Casciago | 664 | 4 | 25 | 12 | 13 | | | 10 | 4 | 6 | 15 | | 679 |
| 51 | Cassano Valcuvia | 460 | 9 | 11 | 7 | 4 | 1 | 1 | 9 | 7 | 2 | 2 | | 462 |
| 52 | Castello Valtravaglia | 807 | 8 | 28 | 10 | 18 | | | 24 | 12 | 12 | 4 | | 811 |
| 53 | Castelseprio | 498 | 5 | 10 | 4 | 6 | | | 5 | 3 | 2 | 5 | | 503 |
| 54 | Castiglione Olona | 1514 | 7 | 50 | 28 | 22 | 4 | 3 | 26 | 15 | 11 | 24 | | 1538 |
| 55 | Castronno | 791 | 8 | 42 | 21 | 21 | | | 12 | 6 | 6 | 30 | | 821 |
| 56 | Cavona | 454 | 8 | 10 | 6 | 4 | | | 6 | 1 | 5 | 4 | | 458 |
| 57 | Cazzago Brabbia | 753 | 3 | 32 | 16 | 16 | | | 13 | 4 | 9 | 19 | | 472 |
| 58 | Cazzone | 2358 | 20 | 86 | 48 | 38 | 1 | 1 | 65 | 30 | 35 | 21 | | 2379 |
| 59 | Celina | 415 | 4 | 6 | 2 | 4 | | | 8 | 4 | 4 | | 2 | 413 |
| 60 | Cerro Lago Maggiore | 386 | | 12 | 5 | 7 | 2 | 1 | 7 | 3 | 4 | 5 | | 391 |
| 61 | Cittiglio | 1172 | 10 | 40 | 22 | 18 | 2 | 2 | 28 | 14 | 14 | 12 | | 1184 |
| 62 | Clivio | 934 | 5 | 29 | 12 | 17 | 4 | 1 | 21 | 6 | 15 | 8 | | 942 |
| 63 | Cocquio | 2155 | 10 | 62 | 29 | 33 | | | 41 | 18 | 23 | 21 | | 2176 |
| 64 | Comabbio | 728 | 5 | 23 | 7 | 16 | | | 16 | 3 | 13 | 7 | | 735 |
| 65 | Comerio | 795 | | 38 | 20 | 18 | | | 22 | 11 | 11 | 16 | | 811 |
| 66 | Cremonaga | 258 | | 6 | 2 | 4 | | | 7 | 2 | 5 | | 1 | 257 |
| 67 | Crosio della Valle | 349 | 4 | 14 | 4 | 10 | | | 8 | 5 | 3 | 6 | | 355 |
| 68 | Quasso al Monte | 1527 | 14 | 49 | 30 | 19 | 5 | 5 | 46 | 23 | 23 | 3 | | 1550 |
| 69 | Cugliate | 932 | 6 | 24 | 14 | 10 | | | 36 | 18 | 18 | | 12 | 920 |
| 70 | Cunardo | 1258 | 12 | 39 | 25 | 14 | 4 | 2 | 44 | 24 | 20 | | 5 | 1253 |
| 71 | Curiglia | 493 | 1 | 10 | 5 | 5 | 4 | 3 | 6 | 2 | 4 | 4 | | 497 |
| 72 | Cuveglia in Valle | 643 | 5 | 17 | 12 | 5 | | | 15 | 7 | 8 | 2 | | 645 |
| 73 | Cuvio | 1222 | 3 | 32 | 20 | 12 | | | 24 | 17 | 7 | 8 | | 1230 |
| 74 | Daverio | 1091 | 8 | 39 | 17 | 22 | 1 | 1 | 13 | 4 | 9 | 26 | | 1117 |
| 75 | Due Cossani | 301 | 2 | 12 | 8 | 4 | | | 4 | 1 | 3 | 8 | | 309 |
| 76 | Dumenza | 697 | 4 | 19 | 7 | 12 | 3 | 3 | 24 | 11 | 13 | | 5 | 692 |
| 77 | Duno | 261 | 1 | 15 | 7 | 8 | 1 | 1 | 7 | 3 | 4 | 8 | | 269 |
| 78 | Fabbiasco | 247 | 1 | 5 | 4 | 1 | | | 2 | 1 | 1 | 3 | | 240 |
| 79 | Ferrera di Varese | 432 | 1 | 15 | 8 | 7 | 2 | 1 | 16 | 9 | 7 | | 1 | 431 |
| 80 | Galliate Lombardo | 511 | 2 | 22 | 9 | 13 | | | 7 | 1 | 6 | 15 | | 526 |
| 81 | Garabiollo | 194 | | 5 | 3 | 2 | | | 2 | 1 | 1 | 3 | | 197 |

TAVOLA I. — MOVIMENTO PER COMUNI.

Anno 1880.

Como.

| CIRCONDARI E DISTRETTI — COMUNI | POPOLAZIONE 31 Dicembre 1879 | MATRIMONI | NATI | | | NATI-MORTI | | | MORTI | | | Eccedenza | | POPOLAZIONE 31 dicembre 1880 |
|--|---------------------------------|-----------|--------|--------|---------|------------|--------|---------|--------|--------|---------|-----------------------|-----------------------|---------------------------------|
| | | | TOTALE | Maschi | Femmine | TOTALE | Maschi | Femmine | TOTALE | Maschi | Femmine | dei nati sui morti | dei morti sui nati | |
| 82 Gavirate | 1970 | 13 | 74 | 38 | 36 | 1 | 1 | 44 | 25 | 19 | 30 | | 2000 | |
| 83 Gazzada | 706 | 4 | 15 | 8 | 7 | | | 36 | 21 | 15 | | 21 | 685 | |
| 84 Gemonio. | 1089 | 5 | 33 | 19 | 14 | 4 | 2 | 19 | 8 | 11 | 14 | | 1103 | |
| 85 Germignaga | 1191 | 9 | 57 | 30 | 27 | 6 | 4 | 41 | 18 | 23 | 16 | | 1207 | |
| 86 Gornate Inferiore | 622 | 7 | 22 | 12 | 10 | | | 20 | 12 | 8 | 2 | | 624 | |
| 87 Gornate Superiore | 331 | | 10 | 7 | 3 | | | 2 | 1 | 1 | 8 | | 339 | |
| 88 Grantola | 508 | 1 | 13 | 6 | 7 | | | 14 | 5 | 9 | | 1 | 507 | |
| 89 Gurone | 664 | 1 | 20 | 16 | 4 | | | 25 | 12 | 13 | | 5 | 659 | |
| 90 Induno Olona | 2410 | 14 | 78 | 33 | 45 | 4 | 2 | 55 | 28 | 27 | 23 | | 2433 | |
| 91 Ispra | 1530 | 9 | 51 | 25 | 26 | 1 | | 30 | 13 | 17 | 21 | | 1551 | |
| 92 Lavena | 964 | 5 | 30 | 18 | 12 | 2 | 2 | 16 | 8 | 8 | 14 | | 978 | |
| 93 Laveno | 1542 | 11 | 55 | 32 | 23 | | | 32 | 16 | 16 | 23 | | 1565 | |
| 94 Leggiano | 882 | 5 | 40 | 25 | 15 | | | 22 | 11 | 11 | 18 | | 900 | |
| 95 Lentate Verbanò | 749 | 6 | 34 | 21 | 13 | | | 7 | 3 | 4 | 27 | | 776 | |
| 96 Lissago | 451 | 1 | 21 | 12 | 9 | | | 4 | 3 | 1 | 17 | | 468 | |
| 97 Lissanza | 454 | 4 | 14 | 7 | 7 | | | 14 | 9 | 5 | | | 454 | |
| 98 Lomnago | 342 | 2 | 10 | 4 | 6 | | | 1 | | 1 | 9 | | 351 | |
| 99 Lonate Ceppino | 1075 | 7 | 34 | 20 | 14 | | | 26 | 12 | 14 | 8 | | 1083 | |
| 100 Lozza | 377 | 3 | 11 | 7 | 4 | | | 5 | 1 | 4 | 6 | | 383 | |
| 101 Lozzo | 316 | 1 | 13 | 6 | 7 | | | 7 | 3 | 4 | 6 | | 322 | |
| 102 Luvinate | 654 | | 22 | 11 | 11 | | | 11 | 4 | 7 | 11 | | 665 | |
| 103 Luvino | 2856 | 22 | 120 | 64 | 56 | 2 | 1 | 90 | 45 | 45 | 30 | | 2886 | |
| 104 Maccagno Inferiore | 360 | | 7 | 4 | 3 | 1 | 1 | 9 | 5 | 4 | | 2 | 358 | |
| 105 Maccagno Superiore | 495 | 3 | 11 | 9 | 2 | 4 | 4 | 10 | 5 | 5 | 1 | | 496 | |
| 106 Malgesso | 564 | 2 | 35 | 18 | 17 | | | 9 | 3 | 6 | 26 | | 590 | |
| 107 Malnate | 2640 | 24 | 103 | 53 | 50 | | | 68 | 30 | 38 | 35 | | 2675 | |
| 108 Marchirolo | 789 | 4 | 28 | 17 | 11 | | | 30 | 16 | 14 | | 2 | 787 | |
| 109 Marzio | 168 | 2 | 5 | 2 | 3 | | | 3 | 2 | 1 | 2 | | 170 | |
| 110 Masciago Primo | 259 | 2 | 7 | 6 | 1 | | | 6 | 3 | 3 | 1 | | 260 | |
| 111 Masnago | 1074 | 6 | 41 | 20 | 21 | 1 | 1 | 26 | 12 | 14 | 15 | | 1089 | |
| 112 Mercurio | 759 | 3 | 40 | 25 | 15 | 1 | 1 | 13 | 5 | 8 | 27 | | 786 | |
| 113 Mesenzana | 633 | 1 | 26 | 14 | 12 | 1 | 1 | 15 | 6 | 9 | 11 | | 644 | |
| 114 Mombello Lago Maggiore | 1595 | 6 | 57 | 30 | 27 | 1 | | 31 | 19 | 12 | 26 | | 1621 | |
| 115 Monate | 392 | 3 | 14 | 7 | 7 | | | 15 | 11 | 4 | | 1 | 391 | |
| 116 Montegrino | 1046 | 5 | 35 | 15 | 20 | | | 22 | 7 | 15 | 13 | | 1059 | |
| 117 Monteviasco | 351 | | 21 | 11 | 10 | | | 7 | 1 | 6 | 14 | | 365 | |
| 118 Monvalle | 880 | 7 | 29 | 9 | 20 | 4 | 2 | 25 | 11 | 14 | 4 | | 884 | |
| 119 Morazzone | 1606 | 12 | 59 | 29 | 30 | | | 37 | 22 | 15 | 22 | | 1628 | |
| 120 Morosolo | 1036 | 6 | 28 | 17 | 11 | | | 22 | 12 | 10 | 6 | | 1042 | |
| 121 Muceno | 360 | 8 | 11 | 6 | 5 | | | 4 | 3 | 1 | 7 | | 367 | |
| 122 Musadino | 541 | 6 | 23 | 14 | 9 | 1 | 1 | 10 | 6 | 4 | 13 | | 554 | |
| 123 Musignano | 202 | | 10 | 4 | 6 | 4 | 3 | 2 | 1 | 1 | 8 | | 210 | |
| 124 Olgiasio | 494 | 4 | 17 | 11 | 6 | 2 | 1 | 7 | 3 | 4 | 10 | | 504 | |
| 125 Oltrona al Lago | 599 | 4 | 24 | 9 | 15 | | | 5 | 2 | 3 | 19 | | 618 | |
| 126 Orino | 550 | 3 | 18 | 13 | 5 | 1 | 1 | 10 | 5 | 5 | 8 | | 558 | |
| 127 Pino sulla sponda del Lago Maggiore | 240 | 1 | 6 | 2 | 4 | | | 5 | | 5 | 1 | | 241 | |
| 128 Porto d'Arcisate | 660 | 5 | 24 | 14 | 10 | 1 | | 1 | 3 | 5 | 16 | | 676 | |
| 129 Porto Valtravaglia | 673 | 6 | 21 | 10 | 11 | | | 15 | 7 | 8 | 6 | | 679 | |
| 130 Rancio Valcuvia | 734 | 7 | 17 | 8 | 9 | | | 23 | 13 | 10 | | 6 | 728 | |
| 131 Ranco | 553 | 2 | 26 | 11 | 15 | | | 10 | 4 | 6 | 16 | | 569 | |
| 132 Roggiano Valtravaglia | 341 | 3 | 17 | 9 | 8 | | | 10 | 6 | 4 | 7 | | 348 | |
| 133 Rovate | 346 | 3 | 18 | 5 | 13 | 1 | | 17 | 10 | 7 | 1 | | 347 | |
| 134 Runo | 321 | 1 | 8 | 5 | 3 | | | 9 | 4 | 5 | | 1 | 320 | |
| 135 Saltrio | 849 | 7 | 33 | 20 | 13 | | | 24 | 13 | 11 | 9 | | 858 | |
| 136 Sangiano | 601 | 4 | 22 | 9 | 13 | | | 15 | 7 | 8 | 7 | | 608 | |
| 137 Santa Maria del Monte | 305 | | 5 | 3 | 2 | | | 6 | 1 | 5 | | 1 | 304 | |
| 138 Sant'Ambrogio Olona | 696 | 5 | 32 | 19 | 13 | 2 | 2 | 23 | 13 | 10 | 9 | | 705 | |
| 139 Schianno | 748 | 6 | 27 | 12 | 15 | | | 30 | 17 | 13 | | 3 | 745 | |
| 140 Taino | 1471 | 13 | 55 | 27 | 28 | | | 49 | 23 | 26 | 6 | | 1477 | |
| 141 Ternate | 1012 | 9 | 34 | 17 | 17 | 2 | 2 | 34 | 16 | 18 | | | 1012 | |
| 142 Torba | 176 | 1 | 9 | 6 | 3 | | | 5 | 1 | 4 | 4 | | 180 | |
| 143 Tradate | 2692 | 21 | 92 | 52 | 40 | 1 | 1 | 60 | 24 | 36 | 32 | | 2724 | |
| 144 Travedona | 1236 | 6 | 47 | 25 | 22 | 1 | 1 | 23 | 11 | 12 | 24 | | 1260 | |
| 145 Trevisago | 481 | 3 | 22 | 13 | 9 | | | 7 | 2 | 5 | 15 | | 496 | |
| 146 Tronzano Lago Maggiore | 365 | 3 | 8 | 4 | 4 | | | 15 | 8 | 7 | | 7 | 358 | |
| 147 Valganna | 1058 | 10 | 39 | 24 | 15 | 6 | 3 | 24 | 15 | 9 | 15 | | 1073 | |
| 148 Varano | 794 | 3 | 30 | 16 | 14 | 1 | | 22 | 10 | 12 | 8 | | 802 | |
| 149 Vareso | 336 | 2 | 11 | 8 | 3 | | | 4 | 2 | 2 | 7 | | 343 | |
| 150 Varese | 13245 | 110 | 498 | 261 | 237 | 11 | 4 | 334 | 177 | 157 | 164 | | 13409 | |
| 151 Veccana | 825 | 8 | 19 | 8 | 11 | | | 19 | 11 | 8 | | | 825 | |
| 152 Veduggio Olona | 1911 | 17 | 80 | 36 | 44 | 1 | 1 | 65 | 29 | 36 | 15 | | 1926 | |
| 153 Velate | 1353 | 12 | 58 | 30 | 28 | 3 | 2 | 43 | 19 | 24 | 15 | | 1368 | |
| 154 Venegono Inferiore | 1050 | 9 | 39 | 24 | 15 | 1 | | 29 | 12 | 17 | 10 | | 1060 | |
| 155 Venegono Superiore | 1258 | 9 | 50 | 21 | 29 | | | 39 | 21 | 18 | 11 | | 1269 | |
| 156 Vergobbio | 499 | 4 | 13 | 6 | 7 | | | 3 | 2 | 1 | 10 | | 509 | |
| 157 Viconago | 1182 | 11 | 34 | 19 | 15 | 2 | 1 | 34 | 20 | 14 | | | 1182 | |
| 158 Viggiù | 2456 | 27 | 89 | 52 | 37 | 3 | 1 | 61 | 31 | 30 | 28 | | 2484 | |

TAVOLA I. — MOVIMENTO PER COMUNI.

Anno 1880.

Como.

| CIRCONDARI e DISTRETTI COMUNI | POPOLAZIONE 31 Dicembre 1879 | MATRIMONI | NATI | | | NATI-MORTI | | | MORTI | | | Eccedenza | | POPOLAZIONE 31 dicembre 1880 |
|----------------------------------|---------------------------------|-----------|--------|--------|---------|------------|--------|---------|--------|--------|---------|-----------------------|-----------------------|---------------------------------|
| | | | TOTALE | Maschi | Femmine | TOTALE | Maschi | Femmine | TOTALE | Maschi | Femmine | dei nati sui morti | dei morti sui nati | |
| 159 Voldomino | 887 | 6 | 29 | 15 | 14 | 2 | 2 | | 27 | 16 | 11 | 2 | | 889 |
| 160 Voltorre | 517 | 3 | 17 | 12 | 5 | 1 | | 1 | 4 | | 4 | 13 | | 530 |
| TOTALE | 145763 | 1023 | 5119 | 2691 | 2428 | 158 | 97 | 61 | 3494 | 1742 | 1752 | 1625 | | 147388 |
| RIEPILOGO. | | | | | | | | | | | | | | |
| 227 COMO | 243584 | 1795 | 9024 | 4669 | 4355 | 308 | 182 | 126 | 6263 | 3162 | 3101 | 2761 | | 246345 |
| 126 LECCO | 129025 | 811 | 4577 | 2352 | 2225 | 107 | 71 | 36 | 3445 | 1691 | 1754 | 1182 | | 130157 |
| 160 VARESE | 145763 | 1023 | 5119 | 2691 | 2428 | 158 | 97 | 61 | 3494 | 1742 | 1752 | 1625 | | 147388 |
| TOTALE DELLA PROVINCIA. | 518372 | 3629 | 18720 | 9712 | 9008 | 573 | 350 | 225 | 13202 | 6595 | 6607 | 5518 | | 523890 |

PROVINCIA DI COSENZA.

Circondario di Castrovillari.

| | | | | | | | | | | | | | | |
|--------------------------------------|--------|-----|------|------|------|-------|-------|-------|------|------|------|-------|-------|--------|
| 1 Acquaformosa | 1894 | 12 | 48 | 21 | 27 | | | | 69 | 37 | 32 | | 21 | 1873 |
| 2 Albidona | 1625 | 20 | 60 | 30 | 30 | | | | 47 | 24 | 23 | 13 | | 1638 |
| 3 Alessandria del Carretto | 1971 | 10 | 50 | 29 | 21 | | | | 106 | 50 | 47 | | 56 | 1915 |
| 4 Altomonte | 3345 | 18 | 130 | 62 | 68 | 2 | 1 | 1 | 151 | 72 | 79 | | 21 | 3324 |
| 5 Amendolara | 1711 | 20 | 78 | 33 | 45 | | | | 75 | 42 | 33 | 3 | | 1714 |
| 6 Canna | 1817 | 26 | 51 | 28 | 23 | | | | 38 | 22 | 16 | 13 | | 1830 |
| 7 Cassano al Jonio | 9292 | 69 | 351 | 201 | 150 | | | | 279 | 142 | 137 | 72 | | 9364 |
| 8 Castroregio | 1607 | 9 | 37 | 18 | 19 | | | | 23 | 14 | 9 | 14 | | 1621 |
| 9 Castrovillari | 9955 | 79 | 332 | 170 | 162 | 22 | 13 | 9 | 348 | 192 | 156 | | 16 | 9939 |
| 10 Cerchiana di Calabria | 3195 | 24 | 120 | 55 | 65 | 2 | | 2 | 75 | 44 | 31 | 45 | | 3240 |
| 11 Civita | 2386 | 16 | 97 | 53 | 44 | | | | 89 | 46 | 43 | 8 | | 2394 |
| 12 Firmo | 1961 | 16 | 77 | 47 | 30 | | | | 82 | 41 | 41 | | 5 | 1956 |
| 13 Francavilla Marittima | 1582 | 18 | 64 | 26 | 38 | | | | 37 | 24 | 13 | 27 | | 1609 |
| 14 Frascineto | 2988 | 22 | 84 | 45 | 39 | | | | 66 | 34 | 32 | 18 | | 3006 |
| 15 Laino Borgo | 3295 | 13 | 91 | 40 | 51 | 3 | 2 | 1 | 74 | 38 | 36 | 17 | | 3312 |
| 16 Laino Castello | 1419 | 4 | 43 | 22 | 21 | | | | 31 | 14 | 17 | 12 | | 1431 |
| 17 Lungro | 6090 | 38 | 200 | 122 | 78 | 5 | 3 | 2 | 220 | 119 | 101 | | 20 | 6070 |
| 18 Malvito | 1996 | 5 | 43 | 24 | 19 | | | | 70 | 35 | 35 | | 27 | 1969 |
| 19 Montegiordano | 2277 | 28 | 102 | 55 | 47 | | | | 81 | 39 | 42 | 21 | | 2298 |
| 20 Morano Calabro | 9438 | 62 | 210 | 110 | 100 | 7 | 4 | 8 | 213 | 93 | 120 | | 3 | 9435 |
| 21 Mormanno | 6207 | 27 | 162 | 88 | 74 | | | | 143 | 76 | 67 | 19 | | 6226 |
| 22 Mottafollone | 1220 | 5 | 27 | 19 | 8 | | | | 38 | 23 | 15 | | 11 | 1209 |
| 23 Nocera | 1253 | 6 | 36 | 16 | 20 | | | | 54 | 33 | 21 | | 18 | 1235 |
| 24 Oriolo | 3774 | 21 | 149 | 72 | 77 | 3 | 2 | 1 | 144 | 67 | 77 | 5 | | 3779 |
| 25 Papisidero | 3174 | 19 | 92 | 44 | 48 | | | | 71 | 38 | 33 | 21 | | 3195 |
| 26 Platci | 1885 | 8 | 67 | 34 | 33 | | | | 61 | 32 | 29 | 6 | | 1891 |
| 27 Rocca Imperiale | 2505 | 17 | 119 | 55 | 64 | | | | 74 | 37 | 37 | 45 | | 2550 |
| 28 Roseto Capo Spulico | 1486 | 9 | 39 | 23 | 16 | 1 | 1 | | 43 | 28 | 15 | | 4 | 1482 |
| 29 San Basile | 1897 | 20 | 61 | 26 | 35 | | | | 60 | 28 | 32 | 1 | | 1898 |
| 30 San Donato di Ninea | 3800 | 19 | 158 | 72 | 86 | 1 | 1 | | 152 | 77 | 75 | 6 | | 3806 |
| 31 San Lorenzo Bellizzi | 2271 | 18 | 78 | 34 | 44 | 1 | | 1 | 79 | 40 | 39 | | 1 | 2270 |
| 32 San Lorenzo del Vallo | 1319 | 12 | 50 | 26 | 24 | | | | 39 | 22 | 17 | 11 | | 1330 |
| 33 San Sosti | 3438 | 16 | 84 | 43 | 41 | 5 | 2 | 3 | 151 | 73 | 78 | | 67 | 3371 |
| 34 Santa Caterina Albanese | 1665 | 9 | 77 | 35 | 42 | | | | 59 | 37 | 22 | 18 | | 1683 |
| 35 Sant'Agata di Esaro | 3014 | 15 | 99 | 41 | 58 | | | | 68 | 33 | 35 | 31 | | 3045 |
| 36 Saracena | 3748 | 16 | 116 | 61 | 55 | | | | 128 | 66 | 62 | | 12 | 3736 |
| 37 Spezzano Albanese | 4663 | 42 | 162 | 88 | 74 | 1 | 1 | | 133 | 72 | 61 | 29 | | 4692 |
| 38 Tarsia | 1933 | 14 | 85 | 45 | 40 | | | | 107 | 58 | 49 | | 22 | 1911 |
| 39 Terranova di Sibari | 2789 | 15 | 98 | 57 | 41 | | | | 96 | 47 | 49 | 2 | | 2791 |
| 40 Trebisacce | 1696 | 12 | 62 | 36 | 26 | | | | 50 | 33 | 17 | 12 | | 1708 |
| 41 Villapiana | 1233 | 6 | 51 | 23 | 28 | 1 | | 1 | 33 | 12 | 21 | 18 | | 1251 |
| TOTALE | 124814 | 835 | 4140 | 2129 | 2011 | 54 | 30 | 24 | 3957 | 2063 | 1894 | 183 | | 124997 |

Circondario di Cosenza.

| | | | | | | | | | | | | | | |
|------------------------|-------|----|-----|-----|-----|-------|-------|-------|-----|-----|-----|-------|-------|-------|
| 1 Acri | 12552 | 85 | 514 | 263 | 251 | 1 | | 1 | 250 | 123 | 127 | 264 | | 12816 |
| 2 Altilla | 1293 | 15 | 35 | 19 | 16 | | | | 36 | 16 | 20 | | 1 | 1292 |
| 3 Aprigliano | 4026 | 33 | 167 | 88 | 79 | | | | 124 | 52 | 72 | 43 | | 4069 |
| 4 Belsito | 1201 | 4 | 40 | 18 | 22 | | | | 43 | 21 | 22 | | 3 | 1198 |
| 5 Bianchi | 1567 | 3 | 53 | 28 | 25 | | | | 37 | 17 | 20 | 16 | | 1583 |

TAVOLA I. — MOVIMENTO PER COMUNI.

Anno 1880.

Cosenza.

| CIRCONDARI E DISTRETTI — COMUNI | POPOLAZIONE 31 Dicembre 1879 | MATRIMONI | NATI | | | NATI-MORTI | | | MORTI | | | Eccedenza | | POPOLAZIONE 31 dicembre 1880 |
|--|---------------------------------|-----------|--------|--------|---------|------------|--------|---------|--------|--------|---------|-----------------------|-----------------------|---------------------------------|
| | | | TOTALE | Maschi | Femmine | TOTALE | Maschi | Femmine | TOTALE | Maschi | Femmine | dei nati sui morti | dei morti sui nati | |
| | | | | | | | | | | | | | | |
| 6 Bisignano | 4420 | 29 | 113 | 60 | 53 | | | | 145 | 82 | 63 | | 32 | 4388 |
| 7 Carolei | 2915 | 22 | 89 | 55 | 34 | | | | 56 | 25 | 31 | | 33 | 2948 |
| 8 Carpenzano | 1683 | 18 | 63 | 27 | 36 | 1 | | 1 | 69 | 31 | 38 | | 6 | 1677 |
| 9 Casole Bruzio | 900 | 12 | 30 | 17 | 13 | | | | 18 | 8 | 10 | | 12 | 912 |
| 10 Castiglione Cosentino | 1485 | 6 | 53 | 29 | 24 | | | | 35 | 11 | 24 | | 18 | 1503 |
| 11 Castrolibero | 1570 | 11 | 50 | 29 | 21 | | | | 18 | 16 | 2 | | 32 | 1602 |
| 12 Celico | 2365 | 17 | 103 | 52 | 51 | | | | 66 | 32 | 34 | | 37 | 2402 |
| 13 Cellara | 936 | 4 | 32 | 14 | 18 | | | | 21 | 10 | 11 | | 11 | 947 |
| 14 Cerisano | 2420 | 14 | 92 | 46 | 46 | | | | 59 | 25 | 34 | | 33 | 2453 |
| 15 Cervicati | 1707 | 11 | 55 | 32 | 23 | | | | 68 | 36 | 32 | | 13 | 1694 |
| 16 Cerzeto | 3082 | 24 | 80 | 47 | 33 | 1 | | 1 | 68 | 46 | 22 | | 12 | 3094 |
| 17 Colosimi | 1713 | 11 | 73 | 40 | 33 | | | | 47 | 23 | 24 | | 26 | 1739 |
| 18 Cosenza | 14256 | 119 | 526 | 270 | 256 | 29 | | 17 | 1206 | 616 | 590 | | 680 | 13576 |
| 19 Dipignano | 3451 | 11 | 93 | 45 | 48 | | | | 127 | 73 | 54 | | 34 | 3417 |
| 20 Domanico | 1295 | 9 | 36 | 17 | 19 | | | | 40 | 20 | 20 | | 4 | 1291 |
| 21 Fagnano Castello | 3864 | 28 | 120 | 59 | 61 | | | | 113 | 60 | 53 | | 7 | 3871 |
| 22 Figline Vegliaturo | 1083 | 12 | 35 | 19 | 16 | | | | 27 | 15 | 12 | | 8 | 1091 |
| 23 Grimaldi | 3258 | 17 | 106 | 64 | 42 | | | | 71 | 31 | 40 | | 35 | 3293 |
| 24 Lappano | 1340 | 8 | 51 | 29 | 22 | | | | 33 | 17 | 16 | | 18 | 1358 |
| 25 Lattarico | 2160 | 21 | 61 | 32 | 29 | | | | 75 | 39 | 36 | | 14 | 2146 |
| 26 Luzzi | 3968 | 19 | 162 | 81 | 81 | | | | 104 | 55 | 49 | | 58 | 4026 |
| 27 Malito | 2429 | 9 | 68 | 34 | 34 | | | | 48 | 26 | 22 | | 20 | 2449 |
| 28 Mangone | 1809 | 17 | 79 | 40 | 39 | | | | 21 | 5 | 16 | | 58 | 1867 |
| 29 Marano Marchesato | 5056 | 23 | 69 | 40 | 29 | | | | 74 | 42 | 32 | | 5 | 5051 |
| 30 Marano Principato | 1464 | 6 | 49 | 26 | 23 | 2 | | 1 | 53 | 31 | 22 | | 4 | 1460 |
| 31 Marzi | 1430 | 10 | 51 | 28 | 23 | 4 | | 4 | 31 | 20 | 11 | | 20 | 1450 |
| 32 Mendicino | 3894 | 16 | 107 | 55 | 52 | | | | 96 | 45 | 51 | | 11 | 3905 |
| 33 Mongrassano | 2402 | 11 | 60 | 23 | 37 | | | | 85 | 39 | 46 | | 25 | 2377 |
| 34 Montalto Uffugo | 6319 | 33 | 220 | 112 | 108 | 1 | | 1 | 217 | 114 | 103 | | 3 | 6322 |
| 35 Panettieri | 848 | 10 | 30 | 14 | 16 | | | | 31 | 17 | 14 | | 1 | 847 |
| 36 Parenti | 1660 | 14 | 66 | 36 | 30 | | | | 30 | 15 | 15 | | 36 | 1696 |
| 37 Paterno Calabro | 2529 | 11 | 76 | 36 | 40 | | | | 80 | 45 | 35 | | 4 | 2525 |
| 38 Pedace | 1794 | 25 | 80 | 45 | 35 | | | | 76 | 43 | 33 | | 4 | 1798 |
| 39 Pedivigliano | 1679 | 9 | 43 | 22 | 21 | | | | 57 | 26 | 31 | | 14 | 1665 |
| 40 Piane Crati | 1021 | 10 | 32 | 19 | 13 | | | | 12 | 8 | 4 | | 20 | 1041 |
| 41 Pietrafitta | 2565 | 25 | 111 | 62 | 49 | 4 | | 2 | 129 | 75 | 54 | | 18 | 2547 |
| 42 Rende | 5534 | 39 | 177 | 88 | 89 | | | | 142 | 65 | 77 | | 35 | 5569 |
| 43 Roggiano Gravina | 3320 | 27 | 105 | 56 | 49 | | | | 167 | 85 | 82 | | 62 | 3258 |
| 44 Rogliano | 5411 | 34 | 200 | 107 | 93 | | | | 127 | 75 | 52 | | 73 | 5484 |
| 45 Rose | 2622 | 21 | 85 | 44 | 41 | 1 | | 1 | 71 | 33 | 38 | | 14 | 2636 |
| 46 Rota Greca | 1643 | 25 | 46 | 26 | 20 | 4 | | 3 | 46 | 21 | 25 | | | 1643 |
| 47 Rovito | 2128 | 12 | 84 | 46 | 38 | | | | 45 | 23 | 22 | | 39 | 2167 |
| 48 San Benedetto Ullano | 2432 | 20 | 69 | 36 | 33 | | | | 61 | 30 | 31 | | 8 | 2440 |
| 49 San Fili | 4284 | 16 | 98 | 51 | 47 | 1 | | 1 | 98 | 51 | 47 | | | 4284 |
| 50 San Giovanni in Fiore | 10625 | 93 | 445 | 241 | 204 | | | | 305 | 190 | 115 | | 140 | 10765 |
| 51 San Marco Argentano | 4944 | 36 | 187 | 100 | 87 | 8 | | 2 | 171 | 87 | 84 | | 16 | 4960 |
| 52 San Martino di Finita | 2113 | 20 | 74 | 36 | 38 | | | | 81 | 46 | 35 | | 7 | 2106 |
| 53 San Pietro in Guarano | 3122 | 12 | 138 | 83 | 55 | | | | 71 | 39 | 32 | | 67 | 3189 |
| 54 Santo Stefano di Rogliano | 1086 | 5 | 41 | 25 | 16 | | | | 24 | 10 | 14 | | 17 | 1103 |
| 55 San Vincenzo La Costa | 2385 | 20 | 91 | 53 | 38 | 1 | | 1 | 83 | 45 | 38 | | 8 | 2393 |
| 56 Scigliano | 3345 | 16 | 100 | 50 | 50 | | | | 96 | 59 | 37 | | 4 | 3349 |
| 57 Serra Pedace | 1350 | 14 | 46 | 29 | 17 | | | | 32 | 15 | 17 | | 14 | 1364 |
| 58 Spezzano Grande | 2391 | 10 | 110 | 61 | 49 | 2 | | 2 | 87 | 48 | 39 | | 23 | 2414 |
| 59 Spezzano Piccolo | 1239 | 13 | 70 | 40 | 30 | 1 | | 1 | 35 | 15 | 20 | | 35 | 1274 |
| 60 Torano Castello | 2322 | 15 | 83 | 50 | 33 | 2 | | 1 | 122 | 70 | 52 | | 39 | 2283 |
| 61 Trenta | 1543 | 11 | 50 | 30 | 20 | | | | 29 | 15 | 14 | | 21 | 1564 |
| 62 Zumpano | 1549 | 10 | 36 | 20 | 16 | | | | 12 | 6 | 6 | | 24 | 1373 |
| TOTALE | 180597 | 1261 | 6308 | 3344 | 2964 | 63 | | 34 | 5901 | 3079 | 2822 | | 407 | 181004 |

Circondario di Paola.

| | | | | | | | | | | | | | | | |
|---------------------------------|------|----|-----|----|----|-------|-------|-------|-----|-----|----|-------|-------|-------|------|
| 1 Acquappesa | 2179 | 11 | 59 | 35 | 24 | | | | 45 | 31 | 14 | | 14 | | 2193 |
| 2 Ajello | 3325 | 26 | 128 | 61 | 67 | | | | 81 | 36 | 45 | | 47 | | 3372 |
| 3 Ajeta | 3281 | 14 | 91 | 49 | 42 | 8 | | 5 | 65 | 39 | 26 | | 26 | | 3307 |
| 4 Amantea | 4898 | 28 | 156 | 80 | 76 | 7 | | 5 | 119 | 67 | 52 | | 37 | | 4935 |
| 5 Belmonte Calabro | 3925 | 44 | 122 | 63 | 59 | 8 | | 6 | 106 | 45 | 61 | | 16 | | 3941 |
| 6 Belvedere Marittimo | 5346 | 46 | 150 | 73 | 77 | 2 | | 1 | 96 | 44 | 52 | | 54 | | 5400 |
| 7 Bonifati | 3791 | 16 | 106 | 47 | 59 | | | | 80 | 43 | 37 | | 26 | | 3817 |
| 8 Bonvicino | 2492 | 20 | 66 | 32 | 34 | | | | 49 | 32 | 17 | | 17 | | 2509 |
| 9 Cetraro | 6947 | 33 | 153 | 82 | 71 | | | | 174 | 101 | 73 | | 31 | | 6926 |
| 10 Cleto | 1600 | 14 | 44 | 21 | 23 | | | | 77 | 30 | 47 | | 23 | | 1567 |
| 11 Diamante | 2044 | 16 | 48 | 22 | 26 | | | | 48 | 21 | 27 | | | | 2044 |
| 12 Falconara Albanese | 1892 | 12 | 61 | 30 | 31 | | | | 57 | 28 | 29 | | 4 | | 1896 |
| 13 Fiumefreddo Bruzio | 4564 | 30 | 188 | 95 | 93 | 3 | | 1 | 107 | 44 | 63 | | 81 | | 4645 |

TAVOLA I. — MOVIMENTO PER COMUNI.

Anno 1880.

Cosenza.

| CIRCONDARI E DISTRETTI — COMUNI | POPOLAZIONE 31 Dicembre 1879 | MATRIMONI | NATI | | | NATI-MORTI | | | MORTI | | | Eccedenza | | POPOLAZIONE 31 dicembre 1880 |
|---------------------------------------|---------------------------------|-----------|--------|--------|---------|------------|--------|---------|--------|--------|---------|-----------------------|-----------------------|---------------------------------|
| | | | TOTALE | Maschi | Femmine | TOTALE | Maschi | Femmine | TOTALE | Maschi | Femmine | dei nati sui morti | dei morti sui nati | |
| | | | | | | | | | | | | | | |
| 14 Fuscaldo | 10029 | 61 | 242 | 132 | 110 | | | | 215 | 93 | 122 | 27 | | 10056 |
| 15 Grisolia Cipollina | 2968 | 14 | 75 | 48 | 27 | | | | 113 | 64 | 49 | | 38 | 2930 |
| 16 Guardia Piemontese | 1308 | 18 | 39 | 17 | 22 | | | | 38 | 16 | 22 | 1 | | 1309 |
| 17 Lago | 3634 | 38 | 151 | 67 | 84 | | | | 109 | 49 | 60 | 42 | | 3676 |
| 18 Longobardi | 2295 | 18 | 82 | 41 | 41 | 7 | 5 | 2 | 68 | 36 | 32 | 14 | | 2309 |
| 19 Maierà | 2561 | 18 | 56 | 27 | 29 | | | | 45 | 22 | 23 | 11 | | 2572 |
| 20 Orsomarso | 2275 | 19 | 46 | 23 | 23 | | | | 107 | 59 | 48 | | 61 | 2214 |
| 21 Paola | 9272 | 100 | 332 | 170 | 162 | 12 | 5 | 7 | 219 | 118 | 101 | 113 | | 9385 |
| 22 Sanginetto | 1564 | 14 | 47 | 25 | 22 | 1 | | 1 | 39 | 20 | 19 | 8 | | 1572 |
| 23 San Lucido | 3544 | 31 | 100 | 53 | 47 | | | | 55 | 30 | 25 | 45 | | 3589 |
| 24 San Pietro in Amantea | 1055 | 9 | 30 | 13 | 17 | | | | 47 | 25 | 22 | | 17 | 1038 |
| 25 Santa Domenica Jalao | 2515 | 24 | 57 | 37 | 20 | | | | 74 | 45 | 29 | | 17 | 2498 |
| 26 Scalea | 2983 | 19 | 64 | 37 | 27 | | | | 70 | 44 | 26 | | 6 | 2977 |
| 27 Serra di Ajello | 653 | 4 | 29 | 13 | 16 | | | | 41 | 19 | 22 | | 12 | 641 |
| 28 Terrati | 470 | 3 | 17 | 4 | 13 | | | | 12 | 6 | 6 | 5 | | 475 |
| 29 Tortora | 2057 | 15 | 36 | 19 | 17 | | | | 29 | 15 | 14 | 7 | | 2064 |
| 30 Verbicaro | 5555 | 32 | 161 | 85 | 76 | 9 | 5 | 4 | 262 | 133 | 129 | | 101 | 5454 |
| TOTALE | 101022 | 747 | 2936 | 1501 | 1435 | 57 | 33 | 24 | 2647 | 1355 | 1292 | 289 | | 101311 |

Circondario di Rossano.

| | | | | | | | | | | | | | | |
|-----------------------------------|-------|-----|------|------|------|-------|-------|-------|------|------|-----|-------|-------|-------|
| 1 Bocchigliero | 3403 | 23 | 119 | 68 | 51 | | | | 59 | 22 | 37 | 60 | | 3463 |
| 2 Calopezzati | 1510 | 17 | 59 | 28 | 31 | | | | 45 | 19 | 26 | 14 | | 1524 |
| 3 Caloveto | 1788 | 21 | 63 | 38 | 25 | | | | 52 | 32 | 20 | 11 | | 1799 |
| 4 Campana | 2268 | 18 | 64 | 33 | 31 | | | | 85 | 56 | 29 | | 21 | 2247 |
| 5 Cariati | 3677 | 23 | 105 | 54 | 51 | | | | 59 | 38 | 21 | 46 | | 3723 |
| 6 Corigliano Calabro | 11056 | 86 | 508 | 278 | 230 | | | | 414 | 214 | 200 | 94 | | 11150 |
| 7 Cropalati | 1543 | 12 | 69 | 34 | 35 | 1 | 1 | | 53 | 31 | 22 | 16 | | 1559 |
| 8 Longobucco | 3657 | 46 | 209 | 105 | 104 | | | | 155 | 75 | 80 | 54 | | 3711 |
| 9 Mandatoriccio | 1845 | 17 | 69 | 36 | 33 | | | | 48 | 25 | 23 | 21 | | 1866 |
| 10 Paludi | 1637 | 10 | 58 | 35 | 23 | | | | 49 | 24 | 25 | 9 | | 1646 |
| 11 Pietrapaola | 1197 | 7 | 35 | 18 | 17 | | | | 29 | 14 | 15 | 6 | | 1203 |
| 12 Rossano | 16204 | 117 | 704 | 366 | 338 | 27 | 12 | 15 | 530 | 251 | 279 | 174 | | 16378 |
| 13 San Cosimo | 833 | 4 | 32 | 22 | 10 | | | | 27 | 13 | 14 | 5 | | 838 |
| 14 San Demetrio Corone | 3446 | 35 | 137 | 67 | 70 | | | | 150 | 88 | 62 | | 13 | 3433 |
| 15 San Giorgio Albanese | 1388 | 10 | 43 | 17 | 26 | 3 | 3 | | 38 | 17 | 21 | 5 | | 1393 |
| 16 Santa Sofia d'Epiro | 1911 | 10 | 74 | 38 | 36 | | | | 78 | 36 | 42 | | 4 | 1907 |
| 17 Scala Coeli | 2006 | 12 | 70 | 35 | 35 | | | | 66 | 34 | 32 | 4 | | 2010 |
| 18 Vaccarizzo Albanese | 1531 | 14 | 58 | 26 | 32 | | | | 55 | 32 | 23 | 3 | | 1534 |
| TOTALE | 60900 | 482 | 2476 | 1298 | 1178 | 31 | 16 | 15 | 1992 | 1021 | 971 | 484 | | 61384 |

RIEPILOGO.

| | | | | | | | | | | | | | | |
|----------------------------------|--------|------|-------|------|------|-----|-----|----|-------|------|------|------|-------|--------|
| 41 CASTROVILLARI | 124814 | 835 | 4140 | 2129 | 2011 | 54 | 30 | 24 | 3957 | 2063 | 1894 | 183 | | 124997 |
| 62 COSENZA | 180597 | 1261 | 6308 | 3344 | 2964 | 63 | 34 | 29 | 5901 | 3079 | 2822 | 407 | | 181004 |
| 30 PAOLA | 101022 | 747 | 2936 | 1501 | 1435 | 57 | 33 | 24 | 2647 | 1355 | 1292 | 289 | | 101311 |
| 18 ROSSANO | 60900 | 482 | 2476 | 1298 | 1178 | 31 | 16 | 15 | 1992 | 1021 | 971 | 484 | | 61384 |
| TOTALE DELLA PROVINCIA | 467333 | 3325 | 15860 | 8272 | 7588 | 205 | 113 | 92 | 14497 | 7518 | 6979 | 1363 | | 468696 |

PROVINCIA DI CREMONA.

Circondario di Casalmaggiore.

| | | | | | | | | | | | | | | |
|-----------------------------------|-------|-----|-----|-----|-----|-------|-------|-------|-----|-----|-----|-------|-------|-------|
| 1 Calvatone | 2000 | 17 | 49 | 25 | 24 | | | | 47 | 25 | 22 | 2 | | 2002 |
| 2 Casalmaggiore | 16857 | 100 | 446 | 234 | 212 | 18 | 12 | 6 | 424 | 217 | 207 | 22 | | 16879 |
| 3 Casteldidone | 1465 | 15 | 32 | 19 | 13 | | | | 45 | 22 | 23 | | 13 | 1452 |
| 4 Castelponzone | 1231 | 9 | 30 | 17 | 13 | 1 | 1 | | 37 | 17 | 20 | | 7 | 1224 |
| 5 Drizzona | 1438 | 6 | 26 | 14 | 12 | | | | 37 | 17 | 20 | | 11 | 1427 |
| 6 Gussola | 3989 | 23 | 101 | 53 | 48 | 5 | 2 | 3 | 86 | 43 | 43 | 15 | | 4004 |
| 7 Martignana Po | 1796 | 23 | 56 | 29 | 27 | 2 | 1 | 1 | 56 | 25 | 31 | | | 1796 |
| 8 Piacena | 1668 | 13 | 45 | 24 | 21 | 6 | 3 | 3 | 56 | 21 | 35 | | 11 | 1657 |
| 9 San Giovanni in Croce | 2617 | 18 | 61 | 32 | 29 | 1 | | 1 | 51 | 28 | 23 | 10 | | 2627 |
| 10 San Martino del Lago | 1509 | 4 | 31 | 11 | 20 | | | | 28 | 10 | 18 | 3 | | 1512 |
| 11 Scandolara Ravara | 2298 | 14 | 48 | 22 | 26 | 1 | 1 | | 50 | 24 | 26 | | 2 | 2296 |
| 12 Solarolo Rainerio | 2415 | 13 | 43 | 26 | 17 | 5 | 4 | 1 | 60 | 27 | 33 | | 17 | 2398 |

TAVOLA I. — MOVIMENTO PER COMUNI.

Anno 1880.

Cremona.

| CIRCONDARI E DISTRETTI COMUNI | POPOLAZIONE 31 Dicembre 1879 | MATRIMONI | NATI | | | NATI-MORTI | | | MORTI | | | Eccedenza | | POPOLAZIONE 31 dicembre 1880 |
|-----------------------------------|---------------------------------|-----------|--------|--------|---------|------------|--------|---------|--------|--------|---------|-----------------------|-----------------------|---------------------------------|
| | | | TOTALE | Maschi | Femmine | TOTALE | Maschi | Femmine | TOTALE | Maschi | Femmine | dei nati sui morti | dei morti sui nati | |
| | | | | | | | | | | | | | | |
| 13 Spineda | 876 | 6 | 38 | 22 | 16 | | | | 18 | 10 | 8 | 20 | | 896 |
| 14 Tornata | 1065 | 11 | 30 | 8 | 22 | 1 | 1 | | 29 | 12 | 17 | 1 | | 1066 |
| 15 Torricella del Pizzo | 1762 | 9 | 56 | 34 | 22 | 5 | 3 | 2 | 49 | 22 | 27 | 7 | | 1769 |
| 16 Vhò | 1372 | 10 | 37 | 23 | 14 | 1 | | 1 | 49 | 22 | 27 | | 12 | 1360 |
| 17 Voltido | 1212 | 9 | 24 | 14 | 10 | 2 | 2 | | 26 | 11 | 15 | | 2 | 1210 |
| TOTALE | 45570 | 300 | 1153 | 607 | 546 | 48 | 30 | 18 | 1148 | 553 | 595 | 5 | | 45575 |

Circondario di Crema.

| | | | | | | | | | | | | | | |
|--|-------|-------|------|------|------|-------|-------|-------|------|------|------|-------|-------|-------|
| 1 Agnadello | 1527 | 15 | 50 | 29 | 21 | | | | 82 | 41 | 41 | | 32 | 1495 |
| 2 Bagnolo Cremasco | 2341 | 5 | 88 | 41 | 47 | 1 | | 1 | 142 | 73 | 69 | | 54 | 2287 |
| 3 Camisano | 1223 | 3 | 32 | 18 | 14 | 5 | 5 | | 40 | 25 | 15 | | 8 | 1215 |
| 4 Campagnola Cremasca | 414 | | 5 | 3 | 2 | 1 | 1 | | 9 | 4 | 5 | | 4 | 410 |
| 5 Capergnanica | 1910 | 6 | 66 | 41 | 25 | 1 | 1 | | 41 | 21 | 20 | 25 | | 1935 |
| 6 Capralba con Farinate | 1203 | 18 | 38 | 22 | 16 | 3 | 2 | 1 | 36 | 14 | 22 | 2 | | 1205 |
| 7 Casale Cremasco | 479 | 3 | 19 | 9 | 10 | | | | 16 | 8 | 8 | 3 | | 482 |
| 8 Casaleto Ceredano | 1283 | 5 | 32 | 21 | 11 | 2 | 1 | 1 | 40 | 20 | 20 | | 8 | 1275 |
| 9 Casaleto di Sopra | 596 | 10 | 18 | 14 | 4 | 1 | | 1 | 17 | 12 | 5 | 1 | | 597 |
| 10 Casaleto Vaprio | 670 | 4 | 25 | 14 | 11 | 1 | | 1 | 26 | 18 | 8 | | 1 | 669 |
| 11 Cascine Gandini | 614 | 5 | 17 | 10 | 7 | 1 | 1 | | 12 | 6 | 6 | 5 | | 619 |
| 12 Castel Gabbiano | 391 | 10 | 18 | 11 | 7 | | | | 19 | 14 | 5 | | 1 | 390 |
| 13 Chieve | 1134 | 10 | 31 | 14 | 17 | | | | 32 | 18 | 14 | | 1 | 1133 |
| 14 Credera con Rovereto | 1602 | 6 | 55 | 22 | 33 | 3 | 2 | 1 | 50 | 18 | 32 | 5 | | 1607 |
| 15 Crema | 7598 | 70 | 237 | 108 | 129 | 19 | 10 | 9 | 369 | 189 | 180 | | 132 | 7466 |
| 16 Cremosano | 717 | 6 | 32 | 17 | 15 | 1 | 1 | | 25 | 13 | 12 | 7 | | 724 |
| 17 Cumignano sul Naviglio | 894 | 10 | 27 | 10 | 17 | | | | 21 | 9 | 12 | 6 | | 900 |
| 18 Dovera | 2920 | 15 | 106 | 55 | 51 | 1 | | 1 | 66 | 32 | 34 | 40 | | 2960 |
| 19 Fiesco | 1018 | 6 | 31 | 7 | 24 | 5 | 2 | 3 | 34 | 19 | 15 | | 3 | 1015 |
| 20 Izzano | 1486 | 11 | 47 | 26 | 21 | | | | 44 | 26 | 18 | 3 | | 1489 |
| 21 Madignano | 1604 | 8 | 63 | 36 | 27 | 2 | 2 | | 57 | 26 | 31 | 6 | | 1610 |
| 22 Monte Cremasco | 536 | 8 | 10 | 6 | 4 | | | | 17 | 9 | 8 | | 7 | 529 |
| 23 Montodine | 2403 | 17 | 63 | 33 | 30 | | | | 74 | 33 | 41 | | 11 | 2392 |
| 24 Mosezzano | 962 | 7 | 35 | 22 | 13 | | | | 25 | 14 | 11 | 10 | | 972 |
| 25 Offanengo | 2453 | 22 | 84 | 44 | 40 | 4 | 3 | 1 | 123 | 62 | 61 | | 39 | 2414 |
| 26 Ombriano con Parta Ombriane | 3421 | 19 | 113 | 54 | 59 | 4 | 1 | 3 | 91 | 54 | 37 | 22 | | 3443 |
| 27 Palazzo Pignano | 435 | 2 | 19 | 7 | 12 | 2 | 2 | | 10 | 3 | 7 | 9 | | 444 |
| 28 Pandino | 3325 | 25 | 117 | 66 | 51 | 1 | | 1 | 92 | 47 | 45 | 25 | | 3350 |
| 29 Pianengo | 951 | 6 | 30 | 15 | 15 | | | | 27 | 17 | 10 | 3 | | 954 |
| 30 Pieranica | 575 | 4 | 15 | 8 | 7 | | | | 8 | 4 | 4 | 7 | | 582 |
| 31 Quintano | 331 | 1 | 6 | 5 | 1 | | | | 4 | 3 | 1 | 2 | | 333 |
| 32 Ricengo con Bottajano | 1194 | 7 | 51 | 23 | 28 | | | | 27 | 18 | 9 | 24 | | 1218 |
| 33 Ripalta Arpina | 1140 | 15 | 35 | 14 | 21 | 1 | 1 | | 35 | 18 | 17 | | | 1140 |
| 34 Ripalta Guerrina | 550 | 1 | 7 | 3 | 4 | 1 | 1 | | 15 | 9 | 6 | | 8 | 542 |
| 35 Ripalta Nuova | 1930 | 12 | 56 | 34 | 22 | 2 | 2 | | 59 | 41 | 18 | | 3 | 1927 |
| 36 Rivolta d'Adda | 3942 | 30 | 142 | 73 | 69 | 7 | 4 | 3 | 154 | 75 | 79 | | 12 | 3930 |
| 37 Romanengo | 2038 | 14 | 55 | 29 | 26 | 4 | 2 | 2 | 52 | 21 | 31 | 3 | | 2041 |
| 38 Rubbiano | 711 | 5 | 24 | 10 | 14 | 1 | | 1 | 17 | 12 | 5 | 7 | | 718 |
| 39 Salvirola Cremasca | 1064 | 11 | 21 | 11 | 10 | | | | 25 | 13 | 12 | | 4 | 1060 |
| 40 San Bernardino | 2189 | 13 | 82 | 41 | 41 | | | | 74 | 38 | 36 | 8 | | 2197 |
| 41 Santa Maria della Croce | 2027 | 14 | 49 | 28 | 21 | 1 | 1 | | 41 | 16 | 25 | 8 | | 2035 |
| 42 Scunabue | 801 | 4 | 22 | 13 | 9 | 3 | 2 | 1 | 31 | 20 | 11 | | 9 | 792 |
| 43 Sergnano | 1584 | 9 | 45 | 24 | 21 | 5 | 4 | 1 | 60 | 32 | 28 | | 15 | 1569 |
| 44 Soncino | 7643 | 53 | 247 | 132 | 115 | 18 | 11 | 7 | 199 | 107 | 92 | 48 | | 7691 |
| 45 Spino d'Adda | 1681 | 5 | 57 | 27 | 30 | 1 | 1 | | 53 | 24 | 29 | 4 | | 1685 |
| 46 Ticengo | 610 | 6 | 23 | 7 | 16 | 3 | 2 | 1 | 8 | 4 | 4 | 15 | | 625 |
| 47 Tortino | 777 | 5 | 25 | 11 | 14 | 2 | 2 | | 34 | 19 | 15 | | 9 | 768 |
| 48 Trescore | 1408 | 7 | 56 | 28 | 28 | 4 | 2 | 2 | 38 | 18 | 20 | 18 | | 1426 |
| 49 Trigolo | 2684 | 16 | 73 | 39 | 34 | 6 | 5 | 1 | 50 | 27 | 23 | 23 | | 2707 |
| 50 Vailate | 2850 | 16 | 101 | 39 | 62 | 9 | 4 | 5 | 146 | 71 | 75 | | 45 | 2805 |
| 51 Vajano Cremasco | 1903 | 12 | 77 | 38 | 39 | | | | 60 | 28 | 32 | 17 | | 1920 |
| 52 Vidolasco | 460 | | 16 | 10 | 6 | 1 | 1 | | 10 | 6 | 4 | 6 | | 466 |
| 53 Zappello | 974 | 4 | 39 | 23 | 16 | 3 | 2 | 1 | 21 | 13 | 8 | 18 | | 992 |
| TOTALE | 87176 | 596 | 2832 | 1445 | 1387 | 130 | 81 | 49 | 2858 | 1482 | 1376 | | 26 | 87150 |

Circondario di Cremona.

| | | | | | | | | | | | | | | |
|----------------------------------|------|----|----|----|----|-------|-------|-------|----|----|----|-------|-------|------|
| 1 Acquanegra Cremonese | 1448 | 14 | 34 | 16 | 18 | 3 | | 3 | 46 | 26 | 20 | | 12 | 1436 |
| 2 Annico | 2476 | 21 | 56 | 23 | 33 | | | | 66 | 36 | 30 | | 10 | 2466 |
| 3 Azzanello | 1599 | 17 | 54 | 26 | 28 | 1 | | 1 | 41 | 19 | 22 | 13 | | 1612 |
| 4 Barzanica | 1737 | 7 | 32 | 23 | 9 | 9 | 8 | 1 | 58 | 30 | 28 | | 26 | 1711 |
| 5 Binanuova | 802 | 6 | 18 | 12 | 6 | 3 | 1 | 2 | 19 | 9 | 10 | | 1 | 801 |

TAVOLA I. — MOVIMENTO PER COMUNI.

Anno 1880.

Cremona.

| CIRCONDARI E DISTRETTI COMUNI | POPOLAZIONE 31 Dicembre 1879 | MATRIMONI | NATI | | | NATI-MORTI | | | MORTI | | | Eccedenza | | POPOLAZIONE 31 dicembre 1880 |
|--------------------------------------|---------------------------------|-----------|--------|--------|---------|------------|--------|---------|--------|--------|---------|-----------------------|-----------------------|---------------------------------|
| | | | TOTALE | Maschi | Femmine | TOTALE | Maschi | Femmine | TOTALE | Maschi | Femmine | dei nati sui morti | dei morti sui nati | |
| 6 Bonemerse | 1263 | 7 | 28 | 18 | 10 | 2 | 1 | 1 | 30 | 14 | 16 | | 2 | 1261 |
| 7 Bordolano | 1394 | 6 | 50 | 26 | 24 | | | | 33 | 15 | 18 | 17 | | 1411 |
| 8 Cà d'Andrea | 1831 | 11 | 32 | 16 | 16 | 1 | 1 | | 28 | 16 | 12 | 4 | | 1835 |
| 9 Cà de' Stefani | 1678 | 13 | 38 | 17 | 21 | 3 | | 3 | 38 | 20 | 13 | 5 | | 1683 |
| 10 Cappella Cantone | 1434 | 7 | 60 | 30 | 30 | | | | 45 | 27 | 18 | 15 | | 1449 |
| 11 Cappella de' Picenardi | 1739 | 8 | 31 | 19 | 12 | 1 | | 1 | 56 | 31 | 25 | | 25 | 1714 |
| 12 Carpaneta con Dosimo | 1708 | 17 | 50 | 30 | 20 | 2 | | 2 | 28 | 12 | 16 | 22 | | 1730 |
| 13 Casalbuttano ed Uniti | 6501 | 27 | 150 | 72 | 78 | 4 | 3 | 1 | 172 | 79 | 93 | | 22 | 6479 |
| 14 Casalmorano | 2594 | 19 | 71 | 41 | 30 | | | | 54 | 33 | 21 | 17 | | 2611 |
| 15 Casalsigone ed Uniti | 2725 | 21 | 74 | 36 | 38 | 3 | 3 | | 49 | 29 | 20 | 25 | | 2750 |
| 16 Castelleone | 7010 | 47 | 205 | 89 | 116 | 11 | 3 | 8 | 228 | 112 | 116 | | 23 | 6987 |
| 17 Castelverde | 2268 | 9 | 63 | 30 | 33 | 5 | 2 | 3 | 58 | 38 | 20 | 5 | | 2273 |
| 18 Castelvisconti | 1281 | 7 | 25 | 14 | 11 | 1 | 1 | | 22 | 10 | 12 | 3 | | 1284 |
| 19 Cella Dati | 2260 | 16 | 68 | 34 | 34 | 1 | 1 | | 75 | 39 | 36 | | 7 | 2253 |
| 20 Cioognolo | 1107 | 5 | 37 | 19 | 18 | | | | 27 | 9 | 18 | 10 | | 1117 |
| 21 Cingia de' Botti | 2086 | 13 | 55 | 31 | 24 | 2 | 2 | | 85 | 42 | 43 | | 30 | 2056 |
| 22 Corte de' Cortesi | 2959 | 25 | 83 | 44 | 39 | 5 | 1 | 4 | 60 | 24 | 36 | 23 | | 2982 |
| 23 Corte de' Frati | 3055 | 20 | 66 | 36 | 30 | 2 | | 2 | 55 | 26 | 29 | 11 | | 3066 |
| 24 Cremona | 25020 | 210 | 832 | 439 | 393 | 59 | 32 | 27 | 1848 | 966 | 882 | | 1016 | 24004 |
| 25 Grotta d'Adda | 1250 | 8 | 37 | 17 | 20 | 4 | | 4 | 26 | 14 | 12 | 11 | | 1241 |
| 26 Derovere | 1591 | 7 | 40 | 20 | 20 | 3 | | 3 | 73 | 40 | 33 | | 33 | 1558 |
| 27 Duemiglia e San Savino | 11739 | 70 | 315 | 170 | 145 | 16 | 7 | 9 | 246 | 129 | 117 | 69 | | 11808 |
| 28 Formigara | 1396 | 5 | 41 | 30 | 11 | 3 | 2 | 1 | 41 | 24 | 17 | | | 1396 |
| 29 Gabbioneta | 1295 | 9 | 14 | 4 | 10 | 5 | 3 | 2 | 31 | 12 | 19 | | 17 | 1278 |
| 30 Gadesco | 1625 | 12 | 42 | 16 | 26 | | | | 29 | 12 | 17 | 13 | | 1638 |
| 31 Genivolta | 1799 | 16 | 55 | 24 | 31 | | | | 24 | 11 | 13 | 31 | | 1830 |
| 32 Gere de' Caprioli | 781 | 4 | 15 | 7 | 8 | 2 | 1 | 1 | 24 | 10 | 14 | | 9 | 772 |
| 33 Gombito | 1394 | 15 | 54 | 33 | 21 | 1 | 1 | | 41 | 20 | 21 | 13 | | 1407 |
| 34 Grontardo | 2340 | 12 | 75 | 40 | 35 | | | | 71 | 32 | 39 | 4 | | 2344 |
| 35 Grumello Cremonese | 3657 | 27 | 116 | 67 | 49 | 3 | 3 | | 101 | 50 | 51 | 15 | | 3672 |
| 36 Isola Dovarese | 2464 | 25 | 60 | 27 | 33 | 4 | 2 | 2 | 68 | 40 | 28 | | 8 | 2456 |
| 37 Malagnino | 1730 | 15 | 55 | 32 | 23 | 2 | 2 | | 47 | 30 | 17 | 8 | | 1738 |
| 38 Motta Baluffi | 2399 | 25 | 77 | 38 | 39 | 3 | 3 | | 76 | 36 | 40 | 1 | | 2400 |
| 39 Olmeneta | 1497 | 7 | 56 | 36 | 20 | | | | 28 | 12 | 16 | 28 | | 1525 |
| 40 Ossolaro | 1102 | 2 | 28 | 14 | 14 | 1 | | 1 | 19 | 11 | 8 | 9 | | 1111 |
| 41 Ostiano | 3456 | 28 | 116 | 62 | 54 | | | | 90 | 40 | 50 | 26 | | 3482 |
| 42 Paderno Cremonese | 3009 | 16 | 97 | 58 | 39 | 2 | 2 | | 78 | 40 | 38 | 19 | | 3028 |
| 43 Persico | 1553 | 9 | 31 | 16 | 15 | 2 | 2 | | 38 | 15 | 23 | | 7 | 1546 |
| 44 Pescarolo ed Uniti | 2703 | 11 | 61 | 27 | 34 | | | | 61 | 35 | 26 | | | 2703 |
| 45 Pessina Cremonese | 2374 | 23 | 62 | 38 | 24 | 3 | 3 | | 63 | 43 | 20 | | 1 | 2373 |
| 46 Pieve Delmona | 1480 | 6 | 27 | 16 | 11 | 3 | 2 | 1 | 26 | 10 | 16 | 1 | | 1481 |
| 47 Pieve d'Olmì | 2252 | 21 | 65 | 36 | 29 | 2 | 1 | 1 | 58 | 40 | 18 | 7 | | 2259 |
| 48 Pieve San Giacomo | 2918 | 11 | 78 | 45 | 33 | 9 | 4 | 5 | 103 | 54 | 49 | | 25 | 2893 |
| 49 Pizzighettone | 4669 | 21 | 136 | 74 | 62 | 13 | 5 | 8 | 117 | 60 | 57 | 19 | | 4688 |
| 50 Robecco d'Oglio | 3036 | 16 | 92 | 61 | 31 | 2 | 2 | | 56 | 33 | 23 | 36 | | 3072 |
| 51 San Bassano | 2358 | 10 | 63 | 26 | 37 | 4 | 1 | 3 | 68 | 31 | 37 | | 5 | 2353 |
| 52 San Daniele Ripa Po | 2805 | 13 | 71 | 41 | 30 | 1 | 1 | | 65 | 44 | 21 | 6 | | 2811 |
| 53 San Martino in Beliseto | 1072 | 12 | 34 | 14 | 20 | 2 | 1 | 1 | 25 | 16 | 9 | 9 | | 1081 |
| 54 Scandolara Ripa d'Oglio | 1407 | 7 | 39 | 17 | 22 | 1 | | 1 | 35 | 14 | 21 | 4 | | 1411 |
| 55 Sesto Cremonese | 4640 | 30 | 131 | 66 | 65 | 10 | 5 | 5 | 134 | 65 | 69 | | 3 | 4637 |
| 56 Soresina | 9335 | 61 | 261 | 142 | 119 | 12 | 9 | 3 | 215 | 82 | 133 | 46 | | 9381 |
| 57 Sospiro | 3547 | 13 | 94 | 52 | 42 | 8 | 4 | 4 | 94 | 58 | 36 | | | 3547 |
| 58 Spinadesco | 1751 | 16 | 54 | 23 | 31 | 4 | 2 | 2 | 43 | 22 | 21 | 11 | | 1762 |
| 59 Stagno Lombardo | 3289 | 13 | 91 | 51 | 40 | 6 | 3 | 3 | 74 | 40 | 34 | 17 | | 3306 |
| 60 Torre de' Picenardi | 2702 | 23 | 64 | 27 | 37 | 1 | 1 | | 59 | 34 | 25 | 5 | | 2707 |
| 61 Tredossi | 1743 | 10 | 49 | 25 | 24 | 6 | 2 | 4 | 30 | 16 | 14 | 19 | | 1762 |
| 62 Vescovato | 2458 | 16 | 77 | 45 | 32 | 5 | 4 | 1 | 90 | 43 | 47 | | 13 | 2445 |
| 63 Volongo | 1193 | 5 | 36 | 25 | 11 | 3 | 2 | 1 | 26 | 14 | 12 | 10 | | 1203 |
| TOTALE | 181764 | 1203 | 5121 | 2703 | 2418 | 264 | 139 | 125 | 5809 | 2994 | 2815 | | 688 | 181076 |

RIEPILOGO.

| | | | | | | | | | | | | | | |
|----------------------------------|--------|------|------|------|------|-----|-----|-----|------|------|------|-------|-------|--------|
| 17 CASALMAGGIORE | 45570 | 300 | 1153 | 607 | 546 | 48 | 30 | 18 | 1148 | 553 | 595 | 5 | | 45575 |
| 53 CREMA | 87176 | 596 | 2832 | 1445 | 1387 | 130 | 81 | 49 | 2858 | 1482 | 1376 | | 26 | 87150 |
| 63 CREMONA | 181764 | 1203 | 5121 | 2703 | 2418 | 264 | 139 | 125 | 5809 | 2994 | 2815 | | 688 | 181076 |
| TOTALE DELLA PROVINCIA | 314510 | 2099 | 9106 | 4755 | 4351 | 442 | 250 | 192 | 9815 | 5029 | 4786 | | 709 | 313801 |

TAVOLA I. — MOVIMENTO PER COMUNI.

Anno 1880.

Cuneo.

| CIRCONDARI E DISTRETTI — COMUNI | POPOLAZIONE 31 Dicembre 1879 | MATRIMONI | NATI | | | NATI-MORTI | | | MORTI | | | Eccedenza | | POPOLAZIONE 31 dicembre 880 |
|---------------------------------------|---------------------------------|-----------|--------|--------|---------|------------|--------|---------|--------|--------|---------|-----------------------|-----------------------|--------------------------------|
| | | | TOTALE | Maschi | Femmine | TOTALE | Maschi | Femmine | TOTALE | Maschi | Femmine | dei nati sui morti | dei morti sui nati | |

PROVINCIA DI CUNEO.

Circondario di Alba.

| | | | | | | | | | | | | | | | |
|----|-----------------------------------|-------|-----|-----|-----|-----|-------|-------|-------|-----|-------|-------|-------|-------|-------|
| 1 | Alba | 10680 | 100 | 388 | 206 | 182 | 15 | 10 | 5 | 363 | 204 | 159 | 25 | | 10705 |
| 2 | Albareto della Torre | 325 | 5 | 10 | 1 | 9 | | | | 12 | 4 | 8 | | | 323 |
| 3 | Arguello | 257 | 1 | 4 | 2 | 2 | | | | 5 | 2 | 3 | | | 256 |
| 4 | Baldisero d'Alba | 1218 | 7 | 43 | 16 | 27 | 3 | 2 | 1 | 25 | 12 | 13 | 18 | | 1236 |
| 5 | Barbarosco | 1783 | 15 | 63 | 38 | 25 | 3 | 1 | 2 | 38 | 17 | 21 | 25 | | 1808 |
| 6 | Barolo | 818 | 7 | 37 | 25 | 12 | | | | 22 | 13 | 9 | 15 | | 833 |
| 7 | Benevello | 471 | 3 | 15 | 10 | 5 | 1 | | 1 | 7 | 3 | 4 | 8 | | 479 |
| 8 | Bergolo | 255 | 1 | 10 | 6 | 4 | | | | 8 | 5 | 3 | 2 | | 257 |
| 9 | Borgomale | 483 | 3 | 13 | 3 | 10 | | | | 6 | | 6 | 7 | | 490 |
| 10 | Bosia | 478 | 3 | 18 | 6 | 12 | | | | 10 | 5 | 5 | 8 | | 486 |
| 11 | Bossolasco | 1167 | 5 | 40 | 23 | 17 | | | | 21 | 12 | 9 | 19 | | 1186 |
| 12 | Brà | 14510 | 105 | 545 | 280 | 265 | 23 | 12 | 11 | 356 | 194 | 162 | 189 | | 14699 |
| 13 | Camo | 316 | 2 | 10 | 4 | 6 | | | | 4 | 4 | | 6 | | 322 |
| 14 | Canale | 5123 | 40 | 193 | 103 | 95 | 6 | 2 | 4 | 122 | 60 | 62 | 76 | | 5199 |
| 15 | Castagnito | 1080 | 4 | 43 | 21 | 22 | | | | 27 | 16 | 11 | 16 | | 1096 |
| 16 | Castelletto Monforte | 100 | 1 | 6 | 5 | 1 | | | | 3 | 1 | 2 | 3 | | 103 |
| 17 | Castelletto Uzzone | 584 | 8 | 24 | 11 | 13 | | | | 10 | 6 | 4 | 14 | | 598 |
| 18 | Castellinaldo | 1546 | 10 | 47 | 24 | 23 | 1 | 1 | | 30 | 12 | 18 | 17 | | 1563 |
| 19 | Castiglione Falletto | 572 | 4 | 20 | 7 | 13 | | | | 13 | 4 | 9 | 7 | | 579 |
| 20 | Castiglione Tinella | 1651 | 11 | 55 | 26 | 29 | 1 | 1 | | 34 | 19 | 15 | 21 | | 1672 |
| 21 | Castino | 1269 | 13 | 33 | 14 | 19 | 1 | 1 | | 21 | 5 | 16 | 12 | | 1281 |
| 22 | Ceresole d'Alba | 1920 | 19 | 62 | 35 | 27 | 1 | | 1 | 37 | 17 | 20 | 25 | | 1945 |
| 23 | Cerretto delle Langhe | 686 | 4 | 15 | 10 | 5 | | | | 12 | 7 | 5 | 3 | | 689 |
| 24 | Cisone | 502 | 3 | 12 | 8 | 4 | | | | 11 | 7 | 4 | 1 | | 505 |
| 25 | Cornegliano d'Alba | 2203 | 16 | 82 | 51 | 31 | 4 | 2 | 2 | 64 | 37 | 27 | 18 | | 2221 |
| 26 | Cortemiglia | 3425 | 30 | 117 | 70 | 47 | 8 | 4 | 4 | 78 | 45 | 33 | 39 | | 3464 |
| 27 | Cossano Belbo | 2009 | 13 | 65 | 32 | 33 | 3 | 3 | | 44 | 24 | 20 | 21 | | 2030 |
| 28 | Cravanzana | 772 | 6 | 31 | 13 | 18 | | | | 18 | 9 | 9 | 13 | | 785 |
| 29 | Diano d'Alba | 2081 | 21 | 61 | 29 | 32 | 4 | 1 | 3 | 30 | 18 | 12 | 31 | | 2112 |
| 30 | Feissoglio | 731 | 5 | 35 | 18 | 17 | | | | 22 | 11 | 11 | 13 | | 744 |
| 31 | Gorrino | 755 | 3 | 21 | 7 | 14 | | | | 19 | 7 | 6 | 8 | | 743 |
| 32 | Gorzegno | 1147 | 6 | 34 | 16 | 18 | 4 | 3 | 1 | 23 | 16 | 7 | 11 | | 1158 |
| 33 | Govone | 3551 | 26 | 103 | 57 | 46 | 9 | 6 | 3 | 72 | 45 | 27 | 31 | | 3582 |
| 34 | Grinzane | 443 | 3 | 7 | 3 | 4 | | | | 5 | 2 | 3 | 2 | | 445 |
| 35 | Guarene | 2766 | 19 | 80 | 43 | 37 | | | | 63 | 39 | 24 | 17 | | 2783 |
| 36 | La Morra | 3737 | 37 | 119 | 57 | 62 | 8 | 3 | 5 | 92 | 49 | 43 | 27 | | 3764 |
| 37 | Lequio Berria | 881 | 7 | 24 | 6 | 18 | 1 | 1 | | 17 | 7 | 10 | 7 | | 888 |
| 38 | Levice | 1198 | 10 | 44 | 19 | 25 | | | | 34 | 18 | 16 | 10 | | 1208 |
| 39 | Magliano d'Alba | 1895 | 12 | 58 | 34 | 24 | 4 | 2 | 2 | 45 | 29 | 16 | 13 | | 1908 |
| 40 | Mango | 2155 | 16 | 89 | 50 | 39 | 1 | | 1 | 65 | 33 | 32 | 24 | | 2179 |
| 41 | Monchiero | 527 | 4 | 19 | 11 | 8 | 1 | | 1 | 11 | 7 | 4 | 8 | | 535 |
| 42 | Monforte d'Alba | 2384 | 29 | 91 | 34 | 57 | 4 | 3 | 1 | 53 | 21 | 32 | 38 | | 2422 |
| 43 | Montà | 3170 | 12 | 108 | 57 | 51 | 1 | | 1 | 53 | 24 | 29 | 55 | | 3225 |
| 44 | Montaldo Roero | 1438 | 21 | 45 | 27 | 18 | 4 | 4 | | 35 | 16 | 19 | 10 | | 1448 |
| 45 | Montelupo Albese | 617 | 4 | 18 | 8 | 10 | | | | 9 | 4 | 5 | 9 | | 626 |
| 46 | Monten Roero | 2840 | 27 | 83 | 39 | 44 | 8 | 6 | 2 | 47 | 26 | 21 | 36 | | 2876 |
| 47 | Monticello-Alba | 2048 | 14 | 67 | 38 | 29 | 6 | 3 | 3 | 48 | 24 | 24 | 19 | | 2067 |
| 48 | Neive | 3270 | 22 | 107 | 54 | 53 | 3 | 2 | 1 | 91 | 49 | 42 | 16 | | 3286 |
| 49 | Neviglie | 714 | 3 | 29 | 13 | 16 | | | | 23 | 11 | 12 | 6 | | 720 |
| 50 | Niella Belbo | 855 | 11 | 30 | 12 | 18 | 1 | 1 | | 16 | 7 | 9 | 14 | | 869 |
| 51 | Novello | 1608 | 15 | 54 | 23 | 31 | | | | 35 | 16 | 19 | 19 | | 1627 |
| 52 | Parletto | 860 | 5 | 24 | 12 | 12 | | | | 17 | 12 | 5 | 7 | | 867 |
| 53 | Perno | 185 | 2 | 8 | 3 | 5 | | | | 3 | 2 | 1 | 5 | | 190 |
| 54 | Piobesi d'Alba | 551 | 3 | 19 | 12 | 7 | 1 | 1 | | 13 | 7 | 6 | 6 | | 557 |
| 55 | Pocapaglia | 2149 | 9 | 99 | 65 | 34 | 4 | 2 | 2 | 95 | 51 | 44 | 4 | | 2153 |
| 56 | Priocca | 2450 | 15 | 82 | 29 | 53 | | | | 76 | 38 | 38 | 6 | | 2456 |
| 57 | Rocchetta Belbo | 341 | 4 | 10 | 5 | 5 | | | | 2 | 1 | 1 | 8 | | 349 |
| 58 | Roddello | 1352 | 2 | 19 | 12 | 7 | | | | 8 | 4 | 4 | 11 | | 1363 |
| 59 | Roddi | 737 | 7 | 40 | 27 | 13 | | | | 38 | 25 | 13 | 2 | | 739 |
| 60 | Roddino | 576 | 5 | 26 | 16 | 10 | | | | 18 | 11 | 7 | 8 | | 584 |
| 61 | San Benedetto Belbo | 593 | 3 | 15 | 9 | 6 | | | | 10 | 6 | 4 | 5 | | 508 |
| 62 | Sanfrè | 1904 | 7 | 54 | 23 | 31 | 3 | 1 | 2 | 48 | 24 | 24 | 6 | | 1910 |
| 63 | Santa Vittoria d'Alba | 1389 | 9 | 37 | 21 | 16 | 3 | 3 | | 38 | 22 | 16 | | | 1388 |
| 64 | Santo Stefano Belbo | 3556 | 26 | 107 | 60 | 47 | 1 | 1 | | 110 | 65 | 45 | | | 3553 |
| 65 | Santo Stefano Roero | 2462 | 16 | 89 | 37 | 52 | 1 | | 1 | 44 | 23 | 21 | 45 | | 2507 |
| 66 | Scaletta Uzzone | 375 | 2 | 12 | 5 | 7 | | | | 9 | 4 | 5 | 3 | | 378 |
| 67 | Serralunga | 945 | 8 | 29 | 15 | 14 | 1 | | 1 | 28 | 11 | 17 | 1 | | 946 |
| 68 | Serravalle delle Langhe | 606 | 5 | 23 | 13 | 10 | | | | 8 | 3 | 5 | 15 | | 621 |
| 69 | Sinio | 769 | 8 | 23 | 11 | 12 | 3 | 3 | | 11 | 5 | 6 | 12 | | 781 |
| 70 | Somano | 1103 | 12 | 43 | 24 | 19 | | | | 23 | 12 | 11 | 20 | | 1123 |
| 71 | Sommariva del Bosco | 5911 | 45 | 160 | 84 | 76 | 5 | 3 | 2 | 124 | 52 | 72 | 36 | | 5947 |
| 72 | Sommariva Perno | 2204 | 22 | 73 | 39 | 34 | 3 | 2 | 1 | 68 | 32 | 36 | 5 | | 2209 |
| 73 | Torre Bormida | 564 | 7 | 21 | 13 | 8 | 1 | | 1 | 19 | 11 | 8 | 2 | | 566 |

TAVOLA I. — MOVIMENTO PER COMUNI.

Anno 1880.

Cuneo.

| CIRCONDARI E DISTRETTI COMUNI | POPOLAZIONE 31 Dicembre 1879 | MATRIMONI | NATI | | | NATI-MORTI | | | MORTI | | | Eccedenza | | POPOLAZIONE 31 dicembre 1880 |
|----------------------------------|---------------------------------|-----------|--------|--------|---------|------------|--------|---------|--------|--------|---------|-----------------------|-----------------------|---------------------------------|
| | | | TOTALE | Maschi | Femmine | TOTALE | Maschi | Femmine | TOTALE | Maschi | Femmine | dei nati sui morti | dei morti sui nati | |
| 74 Torre Uzzone | 756 | 5 | 21 | 13 | 8 | 1 | 1 | | 13 | 6 | 7 | 8 | | 764 |
| 75 Trezzo Tinella | 823 | 8 | 28 | 16 | 12 | | | | 19 | 6 | 10 | 12 | | 835 |
| 76 Verduno | 752 | 3 | 25 | 15 | 10 | | | | 19 | 12 | 7 | 6 | | 758 |
| 77 Veza d'Alba | 2625 | 34 | 95 | 48 | 47 | 1 | 1 | | 61 | 35 | 26 | 34 | | 2659 |
| TOTALE | 133442 | 1038 | 4514 | 2332 | 2182 | 157 | 92 | 65 | 3222 | 1703 | 1519 | 1292 | | 134734 |

Circondario di Cuneo.

| | | | | | | | | | | | | | | |
|---------------------------------------|--------|------|------|------|------|-------|-------|-------|------|------|------|-------|-------|--------|
| 1 Aceglio | 1954 | 6 | 64 | 35 | 29 | | | | 25 | 11 | 14 | 39 | | 1993 |
| 2 Aisone | 1370 | 9 | 51 | 25 | 26 | 2 | 2 | | 33 | 12 | 21 | 18 | | 1388 |
| 3 Albaretto Valle di Macra | 540 | 3 | 24 | 12 | 12 | | | | 10 | 7 | 3 | 14 | | 554 |
| 4 Alma | 454 | 2 | 23 | 12 | 11 | 1 | 1 | | 18 | 8 | 10 | 5 | | 459 |
| 5 Andonno | 666 | 9 | 32 | 23 | 9 | | | | 18 | 9 | 9 | 14 | | 680 |
| 6 Argentera | 351 | 5 | 5 | 2 | 3 | | | | 5 | 2 | 3 | | | 351 |
| 7 Beinette | 1964 | 15 | 69 | 41 | 28 | 3 | 1 | 2 | 42 | 27 | 15 | 27 | | 1991 |
| 8 Bernezzo | 3538 | 25 | 114 | 58 | 56 | 2 | 2 | | 87 | 39 | 48 | 27 | | 3585 |
| 9 Bersezio | 681 | 4 | 25 | 14 | 11 | | | | 10 | 7 | 3 | 15 | | 696 |
| 10 Borgo San Dalmazzo | 4485 | 29 | 210 | 105 | 105 | | | | 115 | 59 | 56 | 95 | | 4580 |
| 11 Boves | 10606 | 57 | 435 | 238 | 197 | 6 | 2 | 4 | 272 | 141 | 131 | 163 | | 10769 |
| 12 Briga Marittima | 2059 | 30 | 72 | 39 | 33 | | | | 51 | 22 | 29 | 21 | | 2080 |
| 13 Busca | 10147 | 57 | 398 | 187 | 211 | 9 | 5 | 4 | 259 | 139 | 120 | 139 | | 10286 |
| 14 Canosio | 703 | 3 | 26 | 11 | 15 | | | | 16 | 7 | 9 | 10 | | 713 |
| 15 Caraglio | 7257 | 40 | 278 | 146 | 132 | 11 | 6 | 5 | 190 | 84 | 106 | 88 | | 7345 |
| 16 Cartignano | 1062 | 6 | 54 | 28 | 26 | | | | 30 | 11 | 19 | 24 | | 1086 |
| 17 Castelletto Stura | 2717 | 10 | 56 | 31 | 25 | 3 | 1 | 2 | 44 | 23 | 21 | 12 | | 2729 |
| 18 Castelmagno | 1383 | 11 | 41 | 19 | 22 | 1 | 1 | | 45 | 22 | 23 | | 4 | 1379 |
| 19 Celle di Macra | 1400 | 18 | 37 | 16 | 21 | 1 | | 1 | 29 | 13 | 16 | 8 | | 1408 |
| 20 Centallo | 4937 | 36 | 165 | 80 | 85 | 17 | 11 | 6 | 150 | 68 | 82 | 15 | | 4952 |
| 21 Cervasca | 3077 | 17 | 111 | 60 | 51 | 2 | 1 | 1 | 60 | 28 | 32 | 51 | | 3128 |
| 22 Chiusa di Pesio | 6673 | 52 | 218 | 109 | 109 | 2 | 2 | | 173 | 89 | 84 | 45 | | 6718 |
| 23 Cuneo | 21914 | 148 | 945 | 464 | 481 | 63 | 35 | 28 | 817 | 441 | 376 | 128 | | 22042 |
| 24 Demonte | 6703 | 35 | 250 | 121 | 109 | | | | 170 | 84 | 86 | 60 | | 6763 |
| 25 Dronero | 8127 | 73 | 296 | 147 | 149 | 7 | 6 | 1 | 239 | 123 | 116 | 57 | | 8184 |
| 26 Elva | 1236 | 8 | 46 | 25 | 21 | 1 | 1 | | 25 | 15 | 10 | 21 | | 1257 |
| 27 Entraque | 2863 | 21 | 112 | 65 | 47 | 1 | 1 | | 95 | 46 | 49 | 17 | | 2880 |
| 28 Fossano | 17092 | 137 | 609 | 313 | 296 | 27 | 16 | 11 | 522 | 279 | 243 | 87 | | 17179 |
| 29 Gajola | 769 | 2 | 32 | 17 | 15 | | | | 20 | 8 | 12 | 12 | | 781 |
| 30 Limone Piemonte | 3482 | 37 | 116 | 62 | 54 | 10 | 6 | 4 | 62 | 34 | 28 | 54 | | 3536 |
| 31 Lottulo | 316 | 3 | 11 | 5 | 6 | 1 | | 1 | 10 | 6 | 4 | 1 | | 317 |
| 32 Marmora | 957 | 7 | 34 | 19 | 15 | 2 | 1 | 1 | 22 | 15 | 9 | 12 | | 969 |
| 33 Mojola | 1028 | 7 | 36 | 23 | 13 | 1 | 1 | | 22 | 13 | 9 | 14 | | 1042 |
| 34 Montemale di Cuneo | 1611 | 12 | 48 | 29 | 19 | | | | 32 | 23 | 9 | 16 | | 1627 |
| 35 Monterosso Grana | 1894 | 19 | 73 | 44 | 29 | | | | 40 | 23 | 17 | 33 | | 1927 |
| 36 Paglieres | 412 | 4 | 14 | 7 | 7 | 2 | 2 | | 5 | 3 | 2 | 9 | | 421 |
| 37 Peveragno | 7919 | 59 | 299 | 159 | 149 | | | | 178 | 89 | 89 | 121 | | 8040 |
| 38 Pietraporzio | 801 | 7 | 21 | 10 | 11 | 1 | | 1 | 10 | 6 | 4 | 11 | | 812 |
| 39 Pradives | 1269 | 7 | 49 | 32 | 17 | | | | 24 | 10 | 14 | 25 | | 1294 |
| 40 Prazzo | 320 | 4 | 16 | 6 | 10 | | | | 7 | 1 | 6 | 9 | | 329 |
| 41 Rittana | 1310 | 9 | 52 | 25 | 27 | | | | 22 | 8 | 14 | 30 | | 1340 |
| 42 Roaschia | 1985 | 11 | 55 | 31 | 24 | | | | 30 | 16 | 14 | 25 | | 2010 |
| 43 Robilante | 2978 | 25 | 102 | 51 | 51 | | | | 56 | 28 | 28 | 46 | | 3024 |
| 44 Roccabruna | 3353 | 28 | 109 | 63 | 46 | 2 | 1 | 1 | 42 | 18 | 24 | 67 | | 3420 |
| 45 Roccasparvera | 1290 | 10 | 45 | 28 | 17 | | | | 28 | 16 | 12 | 17 | | 1307 |
| 46 Roccavione | 2799 | 18 | 104 | 53 | 51 | 2 | 1 | 1 | 59 | 29 | 30 | 45 | | 2844 |
| 47 Sambuco | 938 | 3 | 28 | 11 | 17 | 1 | 1 | | 24 | 11 | 13 | 4 | | 942 |
| 48 San Damiano Macra | 3071 | 31 | 100 | 49 | 51 | 9 | 6 | 3 | 72 | 38 | 34 | 28 | | 3099 |
| 49 San Michele Prazzo | 1081 | 6 | 39 | 18 | 21 | | | | 29 | 15 | 14 | 10 | | 1091 |
| 50 San Pietro di Monterosso | 1713 | 20 | 49 | 23 | 26 | | | | 41 | 26 | 15 | 8 | | 1721 |
| 51 Stroppa | 1790 | 10 | 61 | 22 | 39 | | | | 39 | 21 | 18 | 22 | | 1812 |
| 52 Tarantasca | 2189 | 23 | 89 | 59 | 30 | 4 | 1 | 3 | 67 | 33 | 34 | 22 | | 2211 |
| 53 Tenda | 1848 | 15 | 56 | 28 | 28 | 3 | 1 | 2 | 51 | 31 | 20 | 5 | | 1853 |
| 54 Ussolo | 447 | 6 | 18 | 12 | 6 | 2 | 1 | 1 | 8 | 6 | 2 | 10 | | 457 |
| 55 Valdieri | 3103 | 21 | 129 | 61 | 68 | 11 | 7 | 4 | 68 | 28 | 40 | 61 | | 3164 |
| 56 Valgrana | 2549 | 17 | 86 | 51 | 35 | | | | 53 | 30 | 23 | 33 | | 2582 |
| 57 Valloriate | 1798 | 14 | 61 | 33 | 28 | | | | 22 | 14 | 8 | 39 | | 1837 |
| 58 Vernante | 3876 | 25 | 120 | 64 | 56 | 4 | 3 | 1 | 62 | 31 | 31 | 58 | | 3934 |
| 59 Vignolo | 1672 | 10 | 58 | 32 | 26 | | | | 38 | 22 | 16 | 20 | | 1692 |
| 60 Villafalletto | 4465 | 22 | 166 | 86 | 80 | 3 | 3 | | 103 | 49 | 54 | 63 | | 4528 |
| 61 Villar San Costanzo | 2702 | 27 | 105 | 40 | 65 | | | | 67 | 36 | 31 | 38 | | 2740 |
| 62 Vinadio | 3791 | 29 | 121 | 65 | 56 | 6 | 6 | | 89 | 52 | 37 | 32 | | 3823 |
| 63 Vottignasco | 782 | 4 | 35 | 16 | 19 | 1 | 1 | | 26 | 24 | 2 | 9 | | 791 |
| TOTALE | 198287 | 1418 | 7283 | 3751 | 3532 | 224 | 136 | 88 | 5078 | 2629 | 2449 | 2205 | | 200492 |

TAVOLA I. — MOVIMENTO PER COMUNI.

Anno 1880.

Cuneo.

| CIRCONDARI E DISTRETTI COMUNI | POPOLAZIONE 31 Dicembre 1879 | MATRIMONI | NATI | | | NATI-MORTI | | | MORTI | | | Eccedenza | | POPOLAZIONE 31 dicembre 1880 |
|----------------------------------|---------------------------------|-----------|--------|--------|---------|------------|--------|---------|--------|--------|---------|-----------------------|-----------------------|---------------------------------|
| | | | TOTALE | Maschi | Femmine | TOTALE | Maschi | Femmine | TOTALE | Maschi | Femmine | dei nati sui morti | dei morti sui nati | |
| 1 Alto | 377 | 1 | 8 | 4 | 4 | | | | 3 | 1 | 2 | 5 | | 382 |
| 2 Bagnasco | 2060 | 11 | 78 | 41 | 37 | | 5 | 2 | 3 | 57 | 31 | 26 | 21 | 2081 |
| 3 Bastia Mondovi | 1292 | 9 | 55 | 28 | 27 | | 2 | 1 | 1 | 19 | 10 | 9 | 36 | 1328 |
| 4 Battifollo | 796 | 7 | 26 | 13 | 13 | | 1 | 1 | | 18 | 8 | 10 | 8 | 804 |
| 5 Belvedere Langhe | 605 | 6 | 19 | 10 | 9 | | | | | 9 | 2 | 10 | | 615 |
| 6 Bene Vagienna | 6665 | 54 | 268 | 144 | 124 | | 1 | 1 | | 172 | 83 | 89 | 96 | 6761 |
| 7 Bonvicino | 651 | 6 | 24 | 15 | 9 | | 1 | 1 | | 11 | 2 | 9 | 13 | 664 |
| 8 Briaglia | 619 | 1 | 11 | 4 | 7 | | | | | 8 | 2 | 6 | 3 | 622 |
| 9 Camerana | 1605 | 13 | 58 | 29 | 29 | | | | | 29 | 17 | 12 | 29 | 1634 |
| 10 Caprana | 588 | 5 | 18 | 10 | 8 | | | | | 10 | 5 | 5 | 8 | 596 |
| 11 Carrù | 4181 | 28 | 137 | 56 | 81 | | 4 | 2 | 2 | 88 | 46 | 42 | 49 | 4230 |
| 12 Castellino Tanaro | 955 | 5 | 30 | 11 | 19 | | | | | 24 | 16 | 8 | 6 | 961 |
| 13 Castelnovo di Ceva | 463 | 1 | 15 | 7 | 8 | | | | | 6 | 2 | 4 | 9 | 472 |
| 14 Ceva | 5264 | 38 | 162 | 87 | 75 | | 3 | 3 | | 153 | 81 | 72 | 9 | 5273 |
| 15 Cherasco | 9314 | 41 | 325 | 164 | 161 | | 11 | 4 | 7 | 286 | 151 | 135 | 39 | 9353 |
| 16 Cigliè | 756 | 7 | 20 | 12 | 8 | | 1 | 1 | | 17 | 10 | 7 | 3 | 759 |
| 17 Clavesana | 1686 | 12 | 43 | 25 | 18 | | 4 | 2 | 2 | 28 | 15 | 13 | 15 | 1701 |
| 18 Dogliani | 5321 | 44 | 169 | 81 | 88 | | 10 | 5 | 5 | 119 | 58 | 61 | 50 | 5371 |
| 19 Farigliano | 2599 | 23 | 93 | 48 | 45 | | 5 | 3 | 2 | 49 | 22 | 27 | 44 | 2643 |
| 20 Frabosa Soprana | 3717 | 28 | 142 | 74 | 68 | | 1 | 1 | | 79 | 34 | 45 | 63 | 3780 |
| 21 Frabosa Sottana | 2419 | 11 | 82 | 42 | 40 | | | | | 55 | 36 | 19 | 27 | 2446 |
| 22 Garesio | 7376 | 34 | 232 | 126 | 106 | | 11 | 9 | 2 | 173 | 91 | 82 | 59 | 7435 |
| 23 Gottrasecca | 614 | 3 | 25 | 12 | 13 | | 2 | 1 | 1 | 19 | 10 | 9 | 6 | 620 |
| 24 Iglano | 364 | 3 | 14 | 9 | 5 | | 1 | | | 6 | 4 | 2 | 8 | 372 |
| 25 Lequio Tanaro | 1793 | 20 | 58 | 37 | 21 | | 1 | | | 37 | 17 | 20 | 21 | 1814 |
| 26 Lesegno | 1658 | 8 | 53 | 30 | 23 | | 1 | 1 | | 33 | 14 | 19 | 20 | 1678 |
| 27 Lizio | 859 | 4 | 28 | 15 | 13 | | | | | 46 | 31 | 15 | 37 | 869 |
| 28 Magliano d'Alpi | 2548 | 29 | 83 | 40 | 43 | | 3 | 2 | 1 | 46 | 31 | 11 | 37 | 2585 |
| 29 Malpotremo | 218 | 1 | 5 | 4 | 1 | | 1 | 1 | | 11 | 7 | 4 | | 212 |
| 30 Margarita | 1638 | 11 | 48 | 27 | 21 | | 3 | 1 | 2 | 49 | 27 | 22 | | 1637 |
| 31 Marsaglia | 1027 | 6 | 41 | 23 | 18 | | 1 | 1 | | 20 | 8 | 12 | 21 | 1048 |
| 32 Mombarcaro | 1181 | 8 | 33 | 18 | 15 | | 1 | | | 24 | 12 | 12 | 9 | 1190 |
| 33 Monbasiglio | 1288 | 9 | 45 | 25 | 20 | | 2 | 1 | 1 | 26 | 10 | 16 | 19 | 1307 |
| 34 Monastero di Vasco | 2153 | 16 | 80 | 39 | 41 | | | | | 27 | 10 | 17 | 53 | 2206 |
| 35 Monasterolo Casotto | 889 | 6 | 26 | 12 | 14 | | 1 | 1 | | 12 | 7 | 15 | 14 | 903 |
| 36 Mondovi | 17037 | 136 | 514 | 267 | 247 | | 20 | 10 | 10 | 388 | 183 | 205 | 126 | 17163 |
| 37 Monesiglio | 1448 | 11 | 35 | 18 | 17 | | 2 | 1 | 1 | 35 | 17 | 18 | | 1448 |
| 38 Montaldo di Mondovi | 2350 | 14 | 77 | 40 | 37 | | | | | 44 | 24 | 20 | 33 | 2383 |
| 39 Montanera | 905 | 5 | 23 | 11 | 12 | | 2 | 2 | | 27 | 10 | 17 | | 901 |
| 40 Montezemolo | 499 | 4 | 14 | 10 | 4 | | | | | 14 | 7 | 7 | | 499 |
| 41 Morozzo | 2131 | 9 | 76 | 41 | 35 | | 3 | 3 | | 60 | 30 | 30 | 16 | 2147 |
| 42 Murazzano | 2439 | 17 | 95 | 48 | 47 | | 5 | 5 | | 61 | 28 | 33 | 34 | 2473 |
| 43 Narzole | 4226 | 27 | 143 | 79 | 64 | | 7 | 5 | 2 | 86 | 51 | 35 | 57 | 4283 |
| 44 Niella Tanaro | 2352 | 12 | 84 | 41 | 43 | | 3 | 3 | | 52 | 22 | 30 | 32 | 2384 |
| 45 Nucetto | 856 | 6 | 32 | 20 | 12 | | | | | 8 | 5 | 3 | 24 | 880 |
| 46 Ormea | 5656 | 39 | 163 | 85 | 78 | | 4 | 3 | 1 | 148 | 67 | 81 | 15 | 5671 |
| 47 Pamparato | 2833 | 15 | 83 | 36 | 47 | | 2 | 1 | 1 | 63 | 33 | 30 | 20 | 2853 |
| 48 Paroldo | 724 | 8 | 21 | 9 | 12 | | 2 | 1 | 1 | 14 | 11 | 3 | 7 | 731 |
| 49 Peilo | 516 | 4 | 28 | 15 | 13 | | | | | 13 | 8 | 5 | 15 | 531 |
| 50 Pianfei | 2023 | 12 | 64 | 33 | 31 | | | | | 48 | 24 | 24 | 16 | 2039 |
| 51 Piozzo | 1806 | 14 | 67 | 35 | 32 | | 5 | 1 | 4 | 57 | 33 | 24 | 10 | 1816 |
| 52 Priero | 1311 | 9 | 40 | 13 | 27 | | 1 | 1 | | 29 | 15 | 14 | 11 | 1322 |
| 53 Priola | 1713 | 13 | 55 | 31 | 24 | | | | | 33 | 19 | 14 | 22 | 1735 |
| 54 Prunetto | 1187 | 5 | 43 | 23 | 20 | | 1 | 1 | | 18 | 9 | 9 | 25 | 1212 |
| 55 Roasio | 421 | 5 | 10 | 5 | 5 | | 1 | 1 | | 11 | 8 | 3 | | 420 |
| 56 Robrent | 1842 | 7 | 52 | 26 | 26 | | | | | 45 | 23 | 22 | 7 | 1849 |
| 57 Rocca Cigliè | 646 | 6 | 25 | 13 | 12 | | 2 | 2 | | 13 | 9 | 4 | 12 | 658 |
| 58 Rocca de' Baldi | 2916 | 11 | 98 | 48 | 50 | | 2 | 1 | 1 | 60 | 30 | 30 | 38 | 2954 |
| 59 Roccaforte Mondovi | 3888 | 26 | 112 | 64 | 48 | | 7 | 1 | 6 | 83 | 38 | 45 | 29 | 3917 |
| 60 Sale delle Langhe | 1375 | 7 | 43 | 29 | 14 | | | | | 34 | 18 | 16 | 9 | 1384 |
| 61 Salicetto | 1787 | 10 | 64 | 37 | 27 | | 2 | 1 | 1 | 51 | 27 | 24 | 13 | 1800 |
| 62 Salmour | 917 | 5 | 41 | 18 | 23 | | | | | 23 | 15 | 8 | 18 | 935 |
| 63 San Michele Mondovi | 1998 | 12 | 68 | 43 | 25 | | 7 | 6 | 1 | 41 | 19 | 22 | 27 | 2025 |
| 64 Sant'Albano Stura | 1894 | 11 | 78 | 41 | 37 | | 7 | 5 | 2 | 53 | 34 | 19 | 25 | 1919 |
| 65 Scagnello | 603 | 10 | 21 | 10 | 11 | | | | | 10 | 7 | 3 | 11 | 614 |
| 66 Torre Mondovi | 1835 | 13 | 55 | 25 | 30 | | | | | 26 | 23 | 3 | 29 | 1864 |
| 67 Torresina | 225 | | 17 | 12 | 5 | | | | | 21 | 10 | 11 | | 221 |
| 68 Trinità | 3505 | 34 | 126 | 62 | 64 | | 11 | 3 | 8 | 97 | 49 | 48 | 29 | 3534 |
| 69 Vico Forte | 2925 | 25 | 99 | 54 | 45 | | | | | 65 | 30 | 35 | 34 | 2959 |
| 70 Villanova Mondovi | 4025 | 23 | 123 | 67 | 56 | | 4 | | 4 | 84 | 51 | 33 | 39 | 4064 |
| 71 Viola | 1464 | 9 | 37 | 10 | 27 | | 2 | 1 | 1 | 38 | 22 | 16 | | 1463 |
| TOTALE | 159817 | 1083 | 5280 | 2741 | 2539 | | 179 | 103 | 76 | 3694 | 1901 | 1793 | 1586 | 161403 |

TAVOLA I. — MOVIMENTO PER COMUNI.

Anno 1880.

Cuneo.

| CIRCONDARI E DISTRETTI — COMUNI | POPOLAZIONE 31 Dicembre 1879 | MATRIMONI | NATI | | | NATI-MORTI | | | MORTI | | | Eccedenza | | POPOLAZIONE 31 dicembre 1880 |
|---------------------------------------|---------------------------------|-----------|--------|--------|---------|------------|--------|---------|--------|--------|---------|-----------------------|-----------------------|---------------------------------|
| | | | TOTALE | Maschi | Femmine | TOTALE | Maschi | Femmine | TOTALE | Maschi | Femmine | dei nati sui morti | dei morti sui nati | |
| <i>Circondario di Saluzzo.</i> | | | | | | | | | | | | | | |
| 1 Bagnolo Piemonte. | 6961 | 52 | 223 | 121 | 102 | 15 | 10 | 5 | 132 | 61 | 71 | 91 | | 7052 |
| 2 Barge | 11118 | 77 | 332 | 162 | 170 | 15 | 10 | 5 | 225 | 122 | 103 | 107 | | 11225 |
| 3 Bellino | 1041 | 5 | 45 | 25 | 20 | | | | 24 | 10 | 14 | 21 | | 1062 |
| 4 Brondello | 1093 | 3 | 35 | 14 | 21 | 1 | 1 | | 30 | 15 | 15 | 5 | | 1098 |
| 5 Brossasco. | 2908 | 22 | 94 | 46 | 48 | | | | 58 | 25 | 33 | 36 | | 2944 |
| 6 Caramagna Piemonte | 3672 | 16 | 109 | 55 | 54 | 6 | 2 | 4 | 70 | 41 | 29 | 39 | | 3711 |
| 7 Cardè. | 2200 | 20 | 84 | 45 | 39 | 5 | 2 | 1 | 51 | 25 | 26 | 33 | | 2233 |
| 8 Casalgrasso. | 1581 | 10 | 60 | 28 | 32 | 2 | 2 | | 23 | 10 | 13 | 37 | | 1618 |
| 9 Castel Delfino | 1227 | 6 | 38 | 20 | 18 | | | | 29 | 18 | 11 | 9 | | 1236 |
| 10 Castellar. | 418 | 3 | 10 | 5 | 5 | 1 | 1 | | 6 | 4 | 2 | 4 | | 422 |
| 11 Cavallerleone. | 1464 | 5 | 39 | 20 | 15 | 1 | 1 | | 39 | 19 | 20 | | 1464 | |
| 12 Cavallermaggiore | 5797 | 42 | 198 | 109 | 89 | 7 | 5 | 2 | 124 | 64 | 60 | 74 | | 5871 |
| 13 Cervere. | 2343 | 8 | 89 | 46 | 43 | 3 | 3 | | 84 | 44 | 40 | 5 | | 2348 |
| 14 Costigliole Saluzzo | 2964 | 20 | 94 | 42 | 52 | 8 | 4 | 4 | 57 | 28 | 29 | 37 | | 3001 |
| 15 Crissolo | 1118 | 9 | 53 | 27 | 26 | 2 | 1 | 1 | 40 | 18 | 22 | 13 | | 1131 |
| 16 Ervive | 3573 | 20 | 95 | 51 | 44 | 7 | 4 | 3 | 61 | 33 | 28 | 34 | | 3607 |
| 17 Faule. | 733 | 10 | 25 | 18 | 7 | | | | 19 | 11 | 8 | 6 | | 739 |
| 18 Frassinò | 2061 | 15 | 69 | 26 | 43 | | | | 47 | 22 | 25 | 22 | | 2083 |
| 19 Gambasca | 1021 | 5 | 34 | 17 | 17 | 1 | | 1 | 18 | 5 | 13 | 16 | | 1037 |
| 20 Genola. | 2116 | 9 | 70 | 40 | 39 | 2 | | 2 | 45 | 22 | 23 | 34 | | 2150 |
| 21 Isasca | 473 | 3 | 11 | 10 | 1 | | | | 10 | 7 | 3 | 1 | | 474 |
| 22 Lagnasco. | 2208 | 17 | 74 | 42 | 32 | 1 | 1 | | 47 | 20 | 27 | 27 | | 2235 |
| 23 Manta | 1700 | 7 | 50 | 13 | 37 | | | | 46 | 23 | 23 | 4 | | 1704 |
| 24 Marene. | 2589 | 15 | 94 | 49 | 45 | 1 | 1 | | 76 | 35 | 41 | 18 | | 2607 |
| 25 Martiniana Po. | 1787 | 22 | 66 | 35 | 31 | | | | 32 | 14 | 18 | 34 | | 1821 |
| 26 Melle. | 2625 | 19 | 88 | 39 | 49 | | | | 51 | 21 | 30 | 37 | | 2662 |
| 27 Monasterolo di Savigliano. | 1497 | 2 | 55 | 23 | 32 | 4 | 1 | 3 | 34 | 14 | 20 | 21 | | 1518 |
| 28 Moretta. | 3294 | 33 | 99 | 53 | 46 | 1 | 1 | | 71 | 37 | 34 | 28 | | 3322 |
| 29 Murello. | 1773 | 16 | 48 | 27 | 21 | | | | 37 | 18 | 19 | 11 | | 1784 |
| 30 Oncino | 1582 | 11 | 56 | 32 | 24 | 5 | 3 | 2 | 42 | 18 | 24 | 14 | | 1596 |
| 31 Ostana. | 1140 | 4 | 33 | 14 | 19 | | | | 24 | 9 | 15 | 9 | | 1149 |
| 32 Paesana | 7716 | 42 | 232 | 120 | 112 | 12 | 10 | 2 | 194 | 95 | 99 | 38 | | 7754 |
| 33 Pagno | 1014 | 4 | 38 | 21 | 17 | 1 | | 1 | 22 | 14 | 8 | 16 | | 1030 |
| 34 Piasco | 2095 | 9 | 70 | 33 | 37 | | | | 47 | 24 | 23 | 23 | | 2118 |
| 35 Polonghera. | 1605 | 7 | 45 | 23 | 22 | 1 | 1 | | 44 | 27 | 17 | 1 | | 1606 |
| 36 Pontechianale. | 1234 | 17 | 48 | 27 | 21 | | | | 26 | 9 | 17 | 22 | | 1256 |
| 37 Raconigl. | 9674 | 54 | 274 | 134 | 140 | 7 | 1 | 6 | 273 | 138 | 135 | 1 | | 9675 |
| 38 Revello. | 5766 | 27 | 195 | 84 | 111 | 12 | 6 | 6 | 160 | 85 | 75 | 35 | | 5801 |
| 39 Rifreddo | 1032 | 8 | 30 | 16 | 14 | | | | 31 | 13 | 18 | | 1 | 1031 |
| 40 Rossana | 2769 | 25 | 85 | 40 | 45 | 1 | | 1 | 50 | 31 | 19 | 35 | | 2804 |
| 41 Ruffa | 763 | 4 | 11 | 4 | 7 | 3 | 2 | 1 | 7 | 2 | 5 | 4 | | 767 |
| 42 Saluzzo. | 15990 | 107 | 470 | 236 | 234 | 17 | 13 | 4 | 377 | 208 | 169 | 93 | | 16083 |
| 43 Sampeyre | 5875 | 39 | 201 | 99 | 102 | 20 | 11 | 9 | 121 | 59 | 62 | 50 | | 5955 |
| 44 Sanfront | 5444 | 41 | 176 | 92 | 84 | 16 | 10 | 6 | 123 | 74 | 49 | 53 | | 5497 |
| 45 Savigliano | 16630 | 92 | 499 | 252 | 247 | 27 | 18 | 9 | 414 | 226 | 188 | 85 | | 16715 |
| 46 Scarnafigi | 3472 | 23 | 112 | 61 | 51 | 2 | 2 | | 75 | 47 | 28 | 37 | | 3509 |
| 47 Torre San Giorgio | 923 | 8 | 27 | 17 | 10 | 1 | | 1 | 25 | 11 | 14 | 2 | | 925 |
| 48 Valmala | 880 | 9 | 34 | 12 | 22 | 2 | | 2 | 10 | 7 | 3 | 21 | | 904 |
| 49 Venasca | 3076 | 15 | 120 | 59 | 61 | 1 | 1 | | 76 | 38 | 38 | 44 | | 3120 |
| 50 Verzuolo | 4431 | 25 | 154 | 75 | 79 | 6 | 3 | 3 | 85 | 41 | 44 | 69 | | 4500 |
| 51 Villanova Solaro. | 1850 | 16 | 47 | 25 | 22 | 2 | | 2 | 26 | 11 | 15 | 21 | | 1871 |
| 52 Villanovetta | 925 | 11 | 21 | 10 | 11 | 4 | 2 | 2 | 22 | 8 | 14 | | 1 | 924 |
| TOTALE. | 169241 | 1089 | 5368 | 2694 | 2674 | 221 | 133 | 88 | 3860 | 1981 | 1879 | 1508 | | 170749 |

RIEPILOGO.

| | | | | | | | | | | | | | | |
|-------------------------|--------|------|-------|-------|-------|-----|-----|-----|-------|------|------|------|-------|--------|
| 77 ALBA | 133442 | 1088 | 4514 | 2332 | 2182 | 157 | 92 | 65 | 3222 | 1703 | 1519 | 1292 | | 134734 |
| 63 CUNEO | 198287 | 1418 | 7283 | 3751 | 3532 | 224 | 136 | 88 | 5078 | 2629 | 2449 | 2205 | | 200492 |
| 71 MONDOVI | 159817 | 1083 | 5280 | 2741 | 2539 | 179 | 103 | 76 | 3694 | 1901 | 1793 | 1586 | | 161403 |
| 52 SALUZZO | 169241 | 1089 | 5368 | 2694 | 2674 | 221 | 133 | 88 | 3860 | 1981 | 1879 | 1508 | | 170749 |
| TOTALE DELLA PROVINCIA. | 660787 | 4628 | 22445 | 11518 | 10927 | 781 | 464 | 317 | 15854 | 8214 | 7640 | 6591 | | 667378 |

PROVINCIA DI FERRARA

Circondario di Cento

| | | | | | | | | | | | | | | |
|-----------------------------|-------|-----|------|-----|-----|----|----|----|------|-----|-----|-------|----|-------|
| 1 Cento | 20526 | 94 | 616 | 314 | 302 | 26 | 15 | 11 | 673 | 329 | 344 | | 57 | 20469 |
| 2 Pieve di Cento | 5404 | 22 | 176 | 88 | 88 | 6 | 3 | 3 | 181 | 89 | 92 | | 5 | 5399 |
| 3 Poggio Renatico | 6185 | 31 | 180 | 93 | 87 | 4 | 2 | 2 | 195 | 115 | 80 | | 15 | 6170 |
| 4 Sant'Agostino. | 8410 | 45 | 258 | 119 | 139 | 7 | 4 | 3 | 280 | 144 | 136 | | 22 | 8388 |
| TOTALE. | 40525 | 192 | 1230 | 614 | 616 | 43 | 24 | 19 | 1329 | 677 | 652 | | 99 | 40426 |

TAVOLA I. — MOVIMENTO PER COMUNI.

Anno 1880.

Ferrara.

| CIRCONDARI E DISTRETTI COMUNI | POPOLAZIONE 31 Dicembre 1879 | MATRIMONI | NATI | | | NATI-MORTI | | | MORTI- | | | Eccedenza | | POPOLAZIONE 31 dicembre 1880 |
|----------------------------------|---------------------------------|-----------|--------|--------|---------|------------|--------|---------|--------|--------|---------|-----------------------|-----------------------|---------------------------------|
| | | | TOTALE | Maschi | Femmine | TOTALE | Maschi | Femmine | TOTALE | Maschi | Femmine | dei nati sui morti | dei morti sui nati | |
| | | | | | | | | | | | | | | |
| <i>Circondario di Comacchio.</i> | | | | | | | | | | | | | | |
| 1 Codigoro | 4763 | 32 | 296 | 157 | 139 | 4 | 2 | 2 | 336 | 181 | 155 | | 40 | 4723 |
| 2 Comacchio | 9841 | 41 | 361 | 192 | 169 | 16 | 6 | 10 | 279 | 138 | 141 | 82 | | 9923 |
| 3 Lago Santo | 2004 | 12 | 87 | 42 | 45 | | | | 94 | 43 | 51 | | 7 | 1997 |
| 4 Massa Fiscaglia | 2823 | 9 | 148 | 72 | 76 | 3 | 1 | 2 | 201 | 96 | 105 | | 53 | 2770 |
| 5 Mesola | 7174 | 41 | 335 | 177 | 158 | 9 | 1 | 2 | 247 | 120 | 127 | 88 | | 7262 |
| 6 Migliaro | 5425 | 11 | 235 | 130 | 105 | 9 | 7 | 2 | 220 | 129 | 91 | 15 | | 5440 |
| TOTALE | 32030 | 146 | 1462 | 770 | 692 | 35 | 17 | 18 | 1377 | 707 | 670 | 85 | | 32115 |

Circondario di Ferrara.

| | | | | | | | | | | | | | | |
|---------------------------|--------|-----|------|------|------|-------|-------|-------|------|------|------|-------|-------|--------|
| 1 Argenta | 17455 | 55 | 588 | 289 | 294 | 25 | 17 | 8 | 573 | 279 | 294 | 10 | | 17465 |
| 2 Bondeno | 14278 | 79 | 334 | 183 | 151 | | | | 433 | 233 | 200 | | 99 | 14179 |
| 3 Copparo | 30105 | 180 | 1109 | 574 | 535 | 30 | 18 | 12 | 1354 | 686 | 668 | | 215 | 29860 |
| 4 Ferrara | 75428 | 389 | 2394 | 1254 | 1140 | 57 | 33 | 24 | 3189 | 1639 | 1550 | | 795 | 74633 |
| 5 Ostellato | 4807 | 66 | 234 | 114 | 110 | 10 | 9 | 1 | 256 | 138 | 118 | | 32 | 4775 |
| 6 Portomaggiore | 16398 | 76 | 549 | 277 | 272 | 25 | 14 | 11 | 677 | 360 | 317 | | 128 | 16270 |
| TOTALE | 158471 | 795 | 5193 | 2691 | 2502 | 147 | 91 | 56 | 6482 | 3335 | 3147 | | 1289 | 157182 |

RIEPILOGO.

| | | | | | | | | | | | | | | |
|-------------------------|--------|------|------|------|------|-----|-----|----|------|------|------|-------|-------|--------|
| 4 CENTO | 40525 | 192 | 1230 | 614 | 616 | 43 | 24 | 19 | 1329 | 677 | 652 | | 99 | 40426 |
| 6 COMACCHIO | 32030 | 146 | 1462 | 770 | 692 | 35 | 17 | 18 | 1377 | 707 | 670 | 85 | | 32115 |
| 6 FERRARA | 158471 | 795 | 5193 | 2691 | 2502 | 147 | 91 | 56 | 6482 | 3335 | 3147 | | 1289 | 157182 |
| TOTALE DELLA PROVINCIA. | 231026 | 1133 | 7885 | 4075 | 3810 | 225 | 132 | 93 | 9188 | 4719 | 4469 | | 1305 | 229723 |

PROVINCIA DI FIRENZE.

Circondario di Firenze.

| | | | | | | | | | | | | | | |
|--|--------|------|------|------|------|-------|-------|-------|------|------|------|-------|-------|--------|
| 1 Bagno a Ripoli | 14102 | 88 | 457 | 236 | 221 | 19 | 9 | 10 | 380 | 204 | 176 | 77 | | 14179 |
| 2 Barberino di Mugello | 10529 | 67 | 257 | 125 | 132 | 9 | 8 | 1 | 312 | 156 | 156 | | 55 | 10474 |
| 3 Barberino di Val d'Elsa | 10746 | 68 | 286 | 151 | 135 | 14 | 6 | 8 | 275 | 152 | 123 | 11 | | 10757 |
| 4 Borgo San Lorenzo | 12695 | 91 | 364 | 180 | 184 | 13 | 10 | 3 | 458 | 242 | 216 | | 94 | 12601 |
| 5 Brozzi | 10231 | 65 | 326 | 167 | 159 | 14 | 8 | 6 | 330 | 159 | 180 | | 4 | 10227 |
| 6 Calenzano | 6877 | 25 | 184 | 99 | 85 | 3 | 1 | 2 | 170 | 98 | 72 | 14 | | 6891 |
| 7 Campi Bisenzio | 12478 | 119 | 406 | 199 | 207 | 22 | 13 | 9 | 400 | 207 | 193 | 6 | | 12484 |
| 8 Cantagallo | 4257 | 38 | 178 | 88 | 90 | 1 | 1 | | 155 | 77 | 78 | 23 | | 4280 |
| 9 Carmignano | 11214 | 55 | 328 | 178 | 150 | 13 | 7 | 6 | 339 | 168 | 171 | | 11 | 11203 |
| 10 Casellina e Torri | 14901 | 85 | 463 | 233 | 230 | 16 | 6 | 10 | 419 | 211 | 208 | 44 | | 14945 |
| 11 Dicomano | 4239 | 38 | 123 | 71 | 52 | 14 | 7 | 7 | 146 | 84 | 62 | | 23 | 4216 |
| 12 Fiesole | 13778 | 85 | 360 | 189 | 171 | 18 | 7 | 11 | 329 | 179 | 150 | 31 | | 13809 |
| 13 Figline Valdarno | 9978 | 82 | 310 | 160 | 150 | 17 | 9 | 8 | 259 | 134 | 125 | 51 | | 10029 |
| 14 Firenze | 167714 | 1237 | 4499 | 2394 | 2205 | 207 | 122 | 85 | 5662 | 2921 | 2741 | | 1163 | 166551 |
| 15 Firenzuola | 10333 | 67 | 349 | 186 | 163 | 7 | 1 | 6 | 350 | 194 | 156 | | 1 | 10332 |
| 16 Galluzzo | 15017 | 82 | 475 | 239 | 236 | 21 | 11 | 13 | 444 | 208 | 236 | 31 | | 15048 |
| 17 Greve | 11973 | 58 | 326 | 165 | 161 | 10 | 8 | 2 | 368 | 178 | 190 | | 42 | 11931 |
| 18 Incisa in Valdarno | 3697 | 30 | 112 | 51 | 61 | 2 | 1 | 1 | 122 | 62 | 60 | | 10 | 3687 |
| 19 Lastra a Signa | 10925 | 84 | 290 | 156 | 134 | 11 | 10 | 1 | 278 | 133 | 145 | 12 | | 10937 |
| 20 Londa | 2119 | 14 | 105 | 52 | 53 | 5 | 2 | 3 | 103 | 53 | 50 | 2 | | 2421 |
| 21 Marradi | 8655 | 34 | 257 | 137 | 120 | 10 | 3 | 7 | 265 | 125 | 140 | | 8 | 8647 |
| 22 Montemurlo | 2885 | 18 | 78 | 34 | 44 | 8 | 6 | 2 | 71 | 40 | 31 | 7 | | 2892 |
| 23 Montespertoli | 9923 | 60 | 273 | 138 | 135 | 10 | 2 | 8 | 226 | 124 | 102 | 47 | | 9970 |
| 24 Palazzuolo | 4181 | 24 | 127 | 61 | 66 | 7 | 4 | 3 | 119 | 60 | 59 | 8 | | 4189 |
| 25 Pelago | 10335 | 71 | 336 | 192 | 144 | 24 | 16 | 8 | 364 | 191 | 173 | | 28 | 10307 |
| 26 Pontassieve | 11590 | 75 | 357 | 187 | 170 | | | | 451 | 249 | 232 | | 124 | 11466 |
| 27 Prato in Toscana | 42882 | 278 | 1414 | 706 | 708 | 39 | 19 | 20 | 1624 | 852 | 772 | | 210 | 42672 |
| 28 Reggello | 11007 | 58 | 339 | 177 | 162 | 33 | 21 | 12 | 357 | 193 | 164 | | 18 | 10989 |
| 29 Rignano sull'Arno | 5202 | 37 | 150 | 86 | 64 | 15 | 9 | 6 | 139 | 81 | 58 | 11 | | 5213 |
| 30 San Casciano in Val di Pesa | 13290 | 100 | 431 | 226 | 205 | 15 | 8 | 7 | 379 | 199 | 180 | 59 | | 13342 |
| 31 San Godenzo | 3455 | 22 | 140 | 79 | 61 | 8 | 6 | 2 | 104 | 44 | 60 | 36 | | 3491 |
| 32 San Piero a Sieve | 3208 | 8 | 83 | 39 | 44 | 3 | 1 | 2 | 115 | 60 | 55 | | 32 | 3176 |
| 33 Scarperia | 6379 | 45 | 170 | 83 | 87 | | | | 207 | 99 | 108 | | 37 | 6342 |
| 34 Sesto Fiorentino | 14020 | 102 | 455 | 242 | 213 | 13 | 9 | 4 | 385 | 199 | 186 | 70 | | 14090 |
| 35 Signa | 7682 | 48 | 230 | 112 | 118 | 8 | 4 | 4 | 248 | 130 | 118 | | 18 | 7664 |

TAVOLA I. — MOVIMENTO PER COMUNI.

Anno 1880.

Firenze.

| CIRCONDARI E DISTRETTI COMUNI | POPOLAZIONE 31 Dicembre 1879 | MATRIMONI | NATI | | | NATI-MORTI | | | MORTI | | | Eccedenza | | POPOLAZIONE 31 dicembre 1880 |
|----------------------------------|---------------------------------|-----------|--------|--------|---------|------------|--------|---------|--------|--------|---------|-----------------------|-----------------------|---------------------------------|
| | | | TOTALE | Maschi | Femmine | TOTALE | Maschi | Femmine | TOTALE | Maschi | Femmine | dei nati sui morti | dei morti sui nati | |
| 36 Vaglia | 3406 | 19 | 93 | 45 | 48 | 6 | 4 | 2 | 88 | 47 | 41 | 5 | | 3411 |
| 37 Vernio | 4541 | 37 | 187 | 92 | 95 | | | | 201 | 99 | 102 | | 14 | 4527 |
| 38 Vicchio | 10465 | 57 | 275 | 142 | 133 | 12 | 10 | 2 | 286 | 170 | 116 | | 11 | 10454 |
| TOTALE | 531209 | 3564 | 15593 | 7997 | 7596 | 650 | 369 | 281 | 16938 | 8773 | 8185 | | 1365 | 529844 |

Circondario di Pistoja.

| | | | | | | | | | | | | | | |
|------------------------------------|--------|-----|------|------|------|-----|----|-------|------|------|------|-------|-------|--------|
| 1 Cutigliano | 2832 | 25 | 124 | 62 | 62 | 8 | 8 | | 115 | 55 | 60 | 9 | | 2841 |
| 2 Lamporecchio | 8692 | 52 | 239 | 122 | 117 | 11 | 6 | 5 | 267 | 154 | 113 | | 28 | 8664 |
| 3 Marliana | 3913 | 32 | 171 | 88 | 83 | 2 | 1 | 1 | 163 | 77 | 86 | 8 | | 3921 |
| 4 Mentale | 9106 | 56 | 323 | 175 | 148 | 10 | 7 | 3 | 287 | 142 | 145 | 36 | | 9142 |
| 5 Pistoja | 55986 | 324 | 1770 | 893 | 877 | 44 | 23 | 21 | 1677 | 854 | 823 | 93 | | 54079 |
| 6 Piteglio | 3409 | 19 | 150 | 81 | 69 | 5 | 4 | 1 | 67 | 19 | 48 | 83 | | 3492 |
| 7 Sambuca Pistoiese | 5391 | 47 | 228 | 123 | 105 | 20 | 9 | 11 | 192 | 93 | 99 | 36 | | 5427 |
| 8 San Marcello Pistoiese | 4808 | 49 | 206 | 109 | 97 | 10 | 4 | 6 | 168 | 93 | 75 | 38 | | 4846 |
| 9 Serravalle Pistoiese | 6012 | 39 | 170 | 77 | 93 | 4 | 3 | 1 | 159 | 87 | 72 | 11 | | 6023 |
| 10 Tizzana | 10311 | 57 | 353 | 176 | 177 | 6 | 3 | 3 | 395 | 194 | 201 | | 42 | 10269 |
| TOTALE | 108460 | 700 | 3734 | 1906 | 1828 | 120 | 68 | 52 | 3490 | 1768 | 1722 | 244 | | 108704 |

Circondario di Rocca S. Casciano.

| | | | | | | | | | | | | | | |
|--------------------------------|-------|-------|------|-----|-----|-------|-------|-------|------|-----|-----|-------|-------|-------|
| 1 Bagno in Romagna | 8242 | 49 | 285 | 145 | 140 | 13 | 8 | 5 | 260 | 135 | 125 | 25 | | 8267 |
| 2 Dovadola | 2866 | 22 | 87 | 40 | 47 | 7 | 5 | 2 | 103 | 47 | 53 | | 13 | 2853 |
| 3 Galeata | 4043 | 22 | 107 | 62 | 45 | 4 | 2 | 2 | 181 | 86 | 95 | | 74 | 3969 |
| 4 Modigliana | 7154 | 32 | 216 | 114 | 102 | 8 | 6 | 2 | 255 | 126 | 130 | | 40 | 7114 |
| 5 Portico di Romagna | 2854 | 24 | 93 | 40 | 53 | | | | 99 | 46 | 53 | | 6 | 2848 |
| 6 Premilcuore | 3424 | 21 | 123 | 62 | 61 | 4 | 4 | | 109 | 64 | 45 | 14 | | 3438 |
| 7 Rocca San Casciano | 4097 | 35 | 147 | 86 | 61 | 3 | 1 | 2 | 153 | 93 | 60 | | 6 | 4091 |
| 8 Santa Sofia | 3446 | 16 | 118 | 45 | 73 | 3 | 3 | | 113 | 70 | 43 | 5 | | 3451 |
| 9 Sorbano | 1376 | | 55 | 22 | 33 | 1 | | 1 | 40 | 21 | 19 | 15 | | 1391 |
| 10 Terra del Sole | 4344 | 40 | 154 | 79 | 75 | 8 | 5 | 3 | 112 | 52 | 60 | 42 | | 4386 |
| 11 Trezzio | 3401 | 30 | 90 | 45 | 45 | 6 | 4 | 2 | 84 | 40 | 44 | 6 | | 3407 |
| 12 Vergbereto | 2741 | 12 | 95 | 56 | 39 | 8 | 4 | 4 | 81 | 49 | 32 | 14 | | 2755 |
| TOTALE | 47988 | 303 | 1570 | 796 | 774 | 65 | 42 | 23 | 1588 | 829 | 759 | | 18 | 47970 |

Circondario di S. Miniato.

| | | | | | | | | | | | | | | |
|------------------------------------|--------|-----|------|------|------|-----|----|-------|------|------|------|-------|-------|--------|
| 1 Capraja e Limite | 3211 | 25 | 102 | 50 | 52 | 4 | 3 | 1 | 85 | 42 | 43 | 17 | | 3228 |
| 2 Castelfiorentino | 7648 | 68 | 228 | 119 | 109 | 7 | 4 | 3 | 263 | 127 | 136 | | 35 | 7613 |
| 3 Castelfranco di Sotto | 4666 | 28 | 126 | 66 | 60 | 6 | 4 | 2 | 90 | 42 | 48 | 36 | | 4702 |
| 4 Cerreto Guidi | 6436 | 34 | 170 | 82 | 88 | 1 | 1 | | 133 | 70 | 63 | 37 | | 6473 |
| 5 Certaldo | 7629 | 57 | 257 | 124 | 133 | 14 | 10 | 4 | 194 | 102 | 92 | 63 | | 7692 |
| 6 Empoli | 17199 | 112 | 491 | 261 | 229 | 11 | 9 | 2 | 382 | 198 | 184 | 108 | | 17307 |
| 7 Fucecchio | 11029 | 58 | 270 | 133 | 137 | 17 | 9 | 8 | 330 | 166 | 164 | | 60 | 10969 |
| 8 Montajone | 11418 | 50 | 316 | 166 | 150 | 12 | 8 | 4 | 286 | 143 | 143 | 30 | | 11448 |
| 9 Montelupo Fiorentino | 5800 | 31 | 162 | 85 | 77 | 2 | 1 | 1 | 158 | 79 | 79 | 4 | | 5804 |
| 10 Montopoli in Valdarno | 3774 | 24 | 105 | 51 | 54 | 2 | 2 | | 102 | 49 | 53 | 3 | | 3777 |
| 11 San Miniato | 16629 | 97 | 481 | 229 | 252 | 10 | 5 | 5 | 446 | 227 | 219 | 35 | | 16664 |
| 12 Santa Croce sull'Arno | 6643 | 26 | 197 | 102 | 95 | 7 | 7 | | 137 | 62 | 75 | 60 | | 6703 |
| 13 Santa Maria in Monte | 6235 | 51 | 179 | 93 | 86 | 12 | 6 | 6 | 113 | 54 | 59 | 66 | | 6301 |
| 14 Vinci | 6948 | 28 | 189 | 106 | 83 | 6 | 1 | 5 | 147 | 86 | 61 | 42 | | 6990 |
| TOTALE | 115265 | 689 | 3272 | 1667 | 1605 | 111 | 70 | 41 | 2866 | 1447 | 1419 | 406 | | 115671 |

RIEPILOGO.

| | | | | | | | | | | | | | | |
|----------------------------------|--------|------|-------|-------|-------|-----|-----|-----|-------|-------|-------|-------|-------|--------|
| 38 FIRENZE | 531209 | 3564 | 15593 | 7997 | 7596 | 650 | 369 | 281 | 16958 | 8773 | 8185 | | 1365 | 529844 |
| 10 PISTOJA | 108460 | 700 | 3734 | 1906 | 1828 | 120 | 68 | 52 | 3490 | 1768 | 1722 | 244 | | 108704 |
| 12 ROCCA SAN CASCIANO | 47988 | 303 | 1570 | 796 | 774 | 65 | 42 | 23 | 1588 | 829 | 759 | | 18 | 47970 |
| 14 SAN MINIATO | 115265 | 689 | 3272 | 1667 | 1605 | 111 | 70 | 41 | 2866 | 1447 | 1419 | 406 | | 115671 |
| TOTALE DELLA PROVINCIA | 802922 | 5256 | 24169 | 12366 | 11803 | 946 | 549 | 397 | 24902 | 12817 | 12085 | | 733 | 802189 |

TAVOLA I. — MOVIMENTO PER COMUNI.

Anno 1880.

Foggia.

| CIRCONDARI E DISTRETTI — COMUNI | POPOLAZIONE 31 Dicembre 1879 | MATRIMONI | NATI | | | NATI-MORTI | | | MORTI | | | Eccedenza | | POPOLAZIONE 31 dicembre 1880 |
|---------------------------------------|---------------------------------|-----------|--------|--------|---------|------------|--------|---------|--------|--------|---------|-----------------------|-----------------------|---------------------------------|
| | | | TOTALE | Maschi | Femmine | TOTALE | Maschi | Femmine | TOTALE | Maschi | Femmine | dei nati sui morti | dei morti sui nati | |

PROVINCIA DI FOGGIA.

Circondario di Bovino.

| | | | | | | | | | | | | | | | |
|----|------------------------------------|--------------|------------|-------------|-------------|-------------|-----------|-----------|-----------|-------------|-------------|-------------|--------------|------------|--------------|
| 1 | Ascoli Satriano | 6387 | 64 | 261 | 135 | 126 | 18 | 4 | 14 | 273 | 144 | 129 | | 12 | 6375 |
| 2 | Bovino | 7407 | 83 | 280 | 144 | 136 | 12 | 1 | 11 | 406 | 202 | 204 | | 126 | 7281 |
| 3 | Candela | 5678 | 72 | 250 | 111 | 139 | 13 | 6 | 7 | 345 | 166 | 179 | | 95 | 5583 |
| 4 | Castelluccio de'Sauri | 1021 | 11 | 36 | 19 | 17 | | | | 60 | 37 | 23 | | 24 | 997 |
| 5 | Castelluccio Valmaggiore | 2937 | 17 | 137 | 65 | 72 | 3 | 3 | | 126 | 65 | 61 | 11 | | 2948 |
| 6 | Colle San Vito | 975 | 14 | 45 | 19 | 26 | 4 | 2 | 2 | 39 | 17 | 22 | 6 | | 981 |
| 7 | Deliceto | 4958 | 32 | 217 | 108 | 109 | | | | 210 | 106 | 104 | 7 | | 4965 |
| 8 | Faeto | 3695 | 43 | 153 | 81 | 72 | | | | 261 | 99 | 102 | | 48 | 3647 |
| 9 | Panni | 4329 | 24 | 159 | 83 | 76 | 4 | 3 | 1 | 239 | 138 | 101 | | 80 | 4249 |
| 10 | Sant'Agata di Puglia | 5549 | 49 | 223 | 125 | 98 | 14 | 10 | 4 | 213 | 109 | 104 | 10 | | 5559 |
| 11 | Troja | 6776 | 52 | 265 | 119 | 146 | 15 | 10 | 5 | 329 | 170 | 159 | | 64 | 6712 |
| | TOTALE | 49712 | 461 | 2026 | 1009 | 1017 | 83 | 39 | 44 | 2441 | 1253 | 1188 | | 415 | 49297 |

Circondario di Foggia.

| | | | | | | | | | | | | | | | |
|----|------------------------------------|---------------|-------------|-------------|-------------|-------------|------------|------------|-----------|-------------|-------------|-------------|------------|--------------|---------------|
| 1 | Alberona | 3594 | 33 | 160 | 80 | 80 | 5 | 2 | 3 | 185 | 87 | 98 | | 25 | 3569 |
| 2 | Bicari | 4333 | 34 | 172 | 88 | 84 | 8 | 4 | 4 | 183 | 89 | 94 | | 11 | 4322 |
| 3 | Cerignola | 26827 | 230 | 1052 | 567 | 485 | 61 | 30 | 31 | 821 | 450 | 371 | 231 | | 27058 |
| 4 | Foggia | 39314 | 291 | 1299 | 637 | 632 | 56 | 36 | 20 | 1474 | 788 | 686 | | 175 | 39139 |
| 5 | Lucera | 14584 | 130 | 502 | 237 | 265 | 25 | 17 | 8 | 498 | 266 | 232 | 4 | | 14388 |
| 6 | Marfredonia | 8607 | 74 | 389 | 220 | 169 | 4 | 3 | 1 | 420 | 236 | 184 | | 31 | 8576 |
| 7 | Margherita di Savoia | 4027 | 41 | 184 | 110 | 74 | 4 | 2 | 2 | 93 | 40 | 53 | 91 | | 4118 |
| 8 | Monte Sant'Angelo | 18888 | 170 | 860 | 428 | 432 | 19 | 7 | 12 | 993 | 518 | 475 | | 133 | 18755 |
| 9 | Motta Montecorvino | 1532 | 13 | 75 | 40 | 35 | | | | 60 | 31 | 29 | 15 | | 1547 |
| 10 | Orta Nova | 5869 | 57 | 273 | 134 | 139 | 3 | 2 | 1 | 220 | 129 | 91 | 53 | | 5922 |
| 11 | Roseto Valfortore | 5532 | 41 | 241 | 125 | 116 | 3 | 2 | 1 | 302 | 170 | 132 | | 61 | 5471 |
| 12 | San Ferdinando di Puglia | 3257 | 33 | 238 | 131 | 107 | 1 | 1 | 1 | 68 | 27 | 41 | 170 | | 3427 |
| 13 | Stornarella | 2133 | 25 | 119 | 58 | 61 | 1 | 1 | | 132 | 57 | 75 | | 13 | 2120 |
| 14 | Trinitapoli | 6617 | 88 | 411 | 227 | 184 | 5 | 3 | 2 | 273 | 140 | 133 | 138 | | 6755 |
| 15 | Vieste | 7089 | 73 | 292 | 166 | 126 | 21 | 12 | 9 | 262 | 138 | 124 | 30 | | 7119 |
| 16 | Vulturnara Appula | 2339 | 25 | 115 | 65 | 50 | 2 | 1 | 1 | 122 | 65 | 57 | | 7 | 2332 |
| 17 | Vulturno | 3053 | 49 | 127 | 71 | 56 | | | | 131 | 79 | 52 | | 4 | 3049 |
| | TOTALE | 157395 | 1407 | 6509 | 3414 | 3095 | 218 | 122 | 96 | 6237 | 3310 | 2927 | 272 | | 157667 |

Circondario di San Severo.

| | | | | | | | | | | | | | | | |
|----|------------------------------------|---------------|-------------|-------------|-------------|-------------|------------|-----------|-----------|-------------|-------------|-------------|--------------|-------------|---------------|
| 1 | Apricena | 5571 | 56 | 237 | 123 | 114 | 6 | 3 | 3 | 320 | 158 | 162 | | 83 | 5488 |
| 2 | Cagnano Varano | 3806 | 45 | 175 | 94 | 81 | 8 | 6 | 2 | 272 | 142 | 130 | | 97 | 3709 |
| 3 | Carlantino | 1700 | 15 | 62 | 24 | 38 | | | | 62 | 31 | 31 | | | 1700 |
| 4 | Carpino | 6433 | 50 | 264 | 135 | 129 | 4 | 3 | 1 | 321 | 152 | 169 | | 57 | 6376 |
| 5 | Casalnuovo Monterotaro | 3829 | 39 | 157 | 72 | 85 | | | | 179 | 89 | 90 | | 22 | 3807 |
| 6 | Casalvecchio di Puglia | 2265 | 28 | 98 | 49 | 49 | 1 | | 1 | 113 | 64 | 49 | | 15 | 2250 |
| 7 | Castelnuovo della Daunia | 3417 | 20 | 129 | 59 | 70 | | | | 161 | 84 | 77 | | 32 | 3385 |
| 8 | Celuzza Valfortore | 3623 | 32 | 146 | 82 | 64 | 5 | 4 | 1 | 157 | 86 | 71 | | 11 | 3612 |
| 9 | Chienti | 1270 | 6 | 69 | 40 | 29 | | | | 126 | 76 | 50 | | 57 | 1213 |
| 10 | Ischitella | 4726 | 34 | 175 | 98 | 82 | 4 | 3 | 1 | 180 | 97 | 83 | | 5 | 4721 |
| 11 | Lesina | 1576 | 17 | 72 | 37 | 35 | 4 | | 4 | 84 | 41 | 43 | | 12 | 1564 |
| 12 | Peschici | 2506 | 38 | 103 | 53 | 50 | 3 | 1 | 2 | 69 | 41 | 28 | 34 | | 2540 |
| 13 | Pietra Montecorvino | 3359 | 24 | 149 | 81 | 68 | | | | 110 | 67 | 43 | 39 | | 3398 |
| 14 | Poggio Imperiale | 1952 | 29 | 91 | 48 | 43 | 7 | 5 | 2 | 88 | 53 | 35 | 3 | | 1955 |
| 15 | Rignano Garganico | 1797 | 26 | 80 | 35 | 45 | 2 | 1 | 1 | 78 | 43 | 35 | 2 | | 1799 |
| 16 | Rodi | 5459 | 39 | 177 | 99 | 78 | 4 | 1 | 3 | 226 | 107 | 119 | | 49 | 5410 |
| 17 | San Giovanni Rotondo | 8263 | 88 | 333 | 171 | 162 | 1 | 1 | | 322 | 167 | 155 | 11 | | 8274 |
| 18 | San Marco in Lamis | 16085 | 120 | 655 | 317 | 338 | | | | 872 | 467 | 405 | | 217 | 15868 |
| 19 | San Marco la Catola | 4501 | 49 | 179 | 103 | 76 | | | | 242 | 127 | 115 | | 63 | 4438 |
| 20 | San Nicandro Garganico | 8149 | 95 | 392 | 194 | 198 | 23 | 16 | 7 | 472 | 241 | 231 | | 80 | 8069 |
| 21 | San Paolo di Civitate | 2613 | 25 | 99 | 59 | 40 | | | | 181 | 103 | 78 | | 82 | 2531 |
| 22 | San Severo | 17854 | 165 | 768 | 405 | 363 | 60 | 34 | 26 | 992 | 519 | 473 | | 224 | 17630 |
| 23 | Serracapriola | 5448 | 37 | 214 | 108 | 106 | 2 | 1 | 1 | 238 | 138 | 100 | | 24 | 5424 |
| 24 | Torre Maggiore | 7867 | 75 | 315 | 162 | 153 | 11 | 8 | 3 | 365 | 202 | 163 | | 50 | 7817 |
| 25 | Vico del Gargano | 8222 | 70 | 321 | 159 | 162 | 5 | 4 | 1 | 348 | 196 | 152 | | 27 | 8195 |
| | Isola di Tremiti * | 431 | 1 | 12 | 6 | 6 | 2 | 1 | 1 | 12 | 9 | 8 | | | 431 |
| | TOTALE | 132722 | 1223 | 5472 | 2808 | 2664 | 152 | 92 | 60 | 6590 | 3500 | 3090 | | 1118 | 131604 |

* Colonia penale non eretta in Comune nè dipendente da alcun Comune, ma compresa nel Circondario.

TAVOLA I. — MOVIMENTO PER COMUNI.

Anno 1880.

Foggia.

| CIRCONDARI e DISTRETTI COMUNI | POPOLAZIONE 31 Dicembre 1879 | MATRIMONI | NATI | | | NATI-MORTI | | | MORTI | | | Eccedenza | | POPOLAZIONE 31 dicembre 1880 |
|----------------------------------|---------------------------------|-----------|--------|--------|---------|------------|--------|---------|--------|--------|---------|-----------------------|-----------------------|---------------------------------|
| | | | TOTALE | Maschi | Femmine | TOTALE | Maschi | Femmine | TOTALE | Maschi | Femmine | dei nati sui morti | dei morti sui nati | |
| | | | | | | | | | | | | | | |
| RIEPILOGO. | | | | | | | | | | | | | | |
| 11 BOVINO | 49712 | 461 | 2026 | 1009 | 1017 | 83 | 39 | 44 | 2441 | 1253 | 1188 | | 415 | 49297 |
| 17 FOGGIA | 157395 | 1407 | 6509 | 3414 | 3095 | 218 | 122 | 96 | 6237 | 3310 | 2927 | 272 | | 157667 |
| 25 SAN SEVERO | 132722 | 1223 | 5472 | 2808 | 2664 | 152 | 92 | 60 | 6590 | 3500 | 3090 | | 1118 | 131604 |
| TOTALE DELLA PROVINCIA. | 339829 | 3091 | 14007 | 7231 | 6776 | 453 | 253 | 200 | 15268 | 8063 | 7205 | | 1261 | 338568 |

PROVINCIA DI FORLÌ.

Circondario di Cesena

| | | | | | | | | | | | | | | |
|-----------------------------------|-------|-----|------|------|------|-------|-------|-------|------|------|------|-------|-------|-------|
| 1 Borghi | 2349 | 18 | 80 | 46 | 34 | 1 | 1 | | 63 | 32 | 31 | 17 | | 2366 |
| 2 Cesena | 38144 | 194 | 1459 | 751 | 708 | 41 | 19 | 22 | 1362 | 663 | 699 | 97 | | 38241 |
| 3 Cesenatico | 6793 | 22 | 220 | 118 | 102 | 2 | 1 | 1 | 206 | 105 | 101 | 14 | | 6807 |
| 4 Gambettola | 1826 | 9 | 74 | 40 | 34 | 3 | 2 | 1 | 58 | 38 | 20 | 16 | | 1842 |
| 5 Gatteo | 3207 | 25 | 111 | 54 | 57 | 4 | 1 | 3 | 171 | 92 | 79 | | 69 | 3147 |
| 6 Longiano | 3864 | 33 | 117 | 61 | 56 | 5 | 1 | 4 | 119 | 54 | 65 | | 2 | 3862 |
| 7 Mercato Serraceno | 7189 | 45 | 345 | 174 | 171 | | | | 310 | 149 | 161 | 35 | | 7224 |
| 8 Montiano | 1748 | 7 | 62 | 43 | 19 | | | | 41 | 28 | 13 | 21 | | 1769 |
| 9 Roncofreddo | 4413 | 25 | 148 | 73 | 75 | 2 | 1 | 1 | 196 | 103 | 93 | | 48 | 4565 |
| 10 Rovignano | 1845 | 10 | 79 | 41 | 38 | 5 | 1 | 4 | 63 | 34 | 29 | 16 | | 1861 |
| 11 San Mauro di Romagna | 2491 | 9 | 87 | 46 | 41 | 2 | 1 | 1 | 90 | 56 | 34 | | 3 | 2488 |
| 12 Sarsina | 3416 | 10 | 136 | 77 | 59 | | | | 146 | 83 | 63 | | 10 | 3406 |
| 13 Savignano di Romagna | 4779 | 28 | 124 | 66 | 58 | 4 | | 4 | 181 | 62 | 69 | | 7 | 4772 |
| 14 Sogliano al Rubicone | 6764 | 32 | 232 | 114 | 118 | | | | 214 | 106 | 108 | 18 | | 6782 |
| TOTALE | 88828 | 467 | 3274 | 1704 | 1570 | 69 | 28 | 41 | 3170 | 1605 | 1565 | 104 | | 88932 |

Circondario di Forlì.

| | | | | | | | | | | | | | | |
|----------------------------------|-------|-----|------|------|------|-------|-------|-------|------|------|------|-------|-------|-------|
| 1 Bertinoro | 7133 | 29 | 256 | 118 | 138 | 8 | 8 | | 186 | 75 | 111 | 70 | | 7203 |
| 2 Civitella di Romagna | 5392 | 13 | 165 | 102 | 63 | 4 | 3 | 1 | 179 | 85 | 94 | | 14 | 5378 |
| 3 Pitagana | 987 | 1 | 39 | 19 | 20 | | | | 45 | 25 | 20 | | 6 | 981 |
| 4 Forlì | 39599 | 261 | 1252 | 639 | 613 | 51 | 29 | 22 | 1127 | 570 | 557 | 125 | | 39724 |
| 5 Forlimpopoli | 5372 | 29 | 183 | 93 | 90 | 8 | 5 | 3 | 174 | 94 | 80 | 9 | | 5381 |
| 6 Meldola | 5997 | 36 | 242 | 127 | 115 | 6 | 3 | 3 | 215 | 107 | 108 | 27 | | 6024 |
| 7 Montano | 2018 | 14 | 51 | 28 | 23 | | | | 58 | 28 | 30 | | 7 | 2011 |
| 8 Predappio | 3228 | 16 | 114 | 59 | 55 | 6 | 4 | 2 | 120 | 54 | 66 | | 6 | 3222 |
| 9 Teodorano | 2907 | 8 | 101 | 64 | 37 | 2 | 1 | 1 | 111 | 62 | 49 | | 10 | 2897 |
| TOTALE | 72633 | 407 | 2493 | 1249 | 1154 | 83 | 53 | 32 | 2215 | 1100 | 1115 | 188 | | 72821 |

Circondario di Rimini.

| | | | | | | | | | | | | | | |
|--|-------|-----|------|------|------|-------|-------|-------|------|------|------|-------|-------|-------|
| 1 Corlano | 5717 | 20 | 211 | 110 | 101 | | | | 209 | 117 | 92 | | | 5719 |
| 2 Gemmano | 2391 | 22 | 92 | 51 | 41 | 4 | 2 | 2 | 92 | 44 | 48 | | | 2391 |
| 3 Misano in Villa Vittoria | 2778 | 17 | 102 | 50 | 52 | 2 | 1 | 1 | 110 | 56 | 54 | | 8 | 2770 |
| 4 Mondaino | 1867 | 17 | 67 | 35 | 32 | 1 | 1 | | 47 | 23 | 24 | 20 | | 1887 |
| 5 Monte Colombo | 2128 | 17 | 80 | 50 | 30 | 4 | 2 | 2 | 73 | 37 | 36 | 7 | | 2135 |
| 6 Montefiorito | 2818 | 12 | 141 | 79 | 62 | | | | 118 | 64 | 43 | 28 | | 2846 |
| 7 Monte Gridolfo | 1012 | 10 | 38 | 19 | 19 | | | | 25 | 14 | 11 | 13 | | 1045 |
| 8 Montescudo | 2902 | 12 | 93 | 48 | 45 | 4 | 2 | 2 | 76 | 38 | 38 | 17 | | 2919 |
| 9 Morciano di Romagna | 1759 | 15 | 79 | 42 | 37 | 1 | 1 | | 57 | 32 | 25 | 22 | | 1781 |
| 10 Poggio Berni | 1619 | 11 | 72 | 36 | 36 | | | | 53 | 32 | 21 | 19 | | 1638 |
| 11 Rimini | 36187 | 220 | 1358 | 686 | 672 | 25 | 13 | 11 | 1177 | 556 | 621 | 181 | | 36368 |
| 12 Saludecio | 4191 | 25 | 156 | 81 | 75 | 10 | 4 | 6 | 153 | 75 | 78 | 3 | | 4191 |
| 13 San Clemente | 2689 | 13 | 110 | 47 | 63 | 5 | 4 | 1 | 85 | 45 | 40 | 25 | | 2714 |
| 14 San Giovanni in Marignano | 5855 | 33 | 223 | 120 | 103 | 3 | 3 | | 175 | 94 | 81 | 48 | | 5903 |
| 15 Sant'Arcangelo di Romagna | 8386 | 41 | 307 | 163 | 144 | 4 | 2 | 2 | 281 | 130 | 151 | 26 | | 8412 |
| 16 Scorticata | 1151 | 1 | 41 | 26 | 15 | 1 | | 1 | 42 | 24 | 18 | | 1 | 1150 |
| 17 Verucchio | 3581 | 18 | 133 | 74 | 59 | 1 | | 1 | 111 | 63 | 48 | 22 | | 3603 |
| TOTALE | 87051 | 504 | 3303 | 1717 | 1586 | 65 | 35 | 30 | 2879 | 1444 | 1435 | 424 | | 87475 |

RIEPILOGO.

| | | | | | | | | | | | | | | |
|-------------------------|--------|------|------|------|------|-----|-----|-----|------|------|------|-----|-------|--------|
| 14 CESENA | 88828 | 467 | 3274 | 1704 | 1570 | 69 | 28 | 41 | 3170 | 1605 | 1565 | 104 | | 88932 |
| 17 FORLÌ | 72633 | 407 | 2403 | 1249 | 1154 | 85 | 53 | 32 | 2215 | 1100 | 1115 | 188 | | 72821 |
| 17 RIMINI | 87051 | 504 | 3303 | 1717 | 1586 | 65 | 35 | 30 | 2879 | 1444 | 1435 | 424 | | 87475 |
| TOTALE DELLA PROVINCIA. | 248512 | 1378 | 8980 | 4670 | 4310 | 219 | 116 | 103 | 8264 | 4149 | 4115 | 716 | | 249228 |

TAVOLA I. — MOVIMENTO PER COMUNI.

Anno 1880.

Genova.

| CIRCONDARI E DISTRETTI COMUNI | POPOLAZIONE 31 Dicembre 1879 | MATRIMONI | NATI | | | NATI-MORTI | | | MORTI | | | Eccedenza | | POPOLAZIONE 31 dicembre 1880 | |
|--------------------------------------|-----------------------------------|--------------|------------|-------------|------------|------------|-----------|-----------|-----------|-------------|------------|-----------------------|-----------------------|---------------------------------|--------------|
| | | | TOTALE | Maschi | Femmine | TOTALE | Maschi | Femmine | TOTALE | Maschi | Femmine | del nati sul morti | del morti sui nati | | |
| | | | | | | | | | | | | | | | |
| PROVINCIA DI GENOVA. | | | | | | | | | | | | | | | |
| <i>Circondario di Albenga.</i> | | | | | | | | | | | | | | | |
| 1 | Alasio. | 4828 | 29 | 150 | 74 | 76 | | | | 126 | 63 | 63 | 24 | | 4852 |
| 2 | Albenga | 4353 | 24 | 137 | 74 | 63 | 14 | 6 | 8 | 127 | 72 | 55 | 10 | | 4363 |
| 3 | Andora | 1930 | 10 | 55 | 26 | 29 | 2 | 2 | | 41 | 11 | 30 | 14 | | 1944 |
| 4 | Arnasco | 549 | 3 | 15 | 10 | 5 | 2 | 1 | 1 | 12 | 5 | 7 | 3 | | 552 |
| 5 | Balestrino | 949 | 1 | 31 | 8 | 13 | | | | 16 | 4 | 12 | 5 | | 954 |
| 6 | Bardinetto | 1110 | 6 | 23 | 15 | 18 | 1 | | 1 | 15 | 6 | 9 | 18 | | 1128 |
| 7 | Bardino Nuovo | 559 | 4 | 13 | 6 | 7 | | | | 14 | 8 | 6 | | 5 | 399 |
| 8 | Bardino Vecchio | 404 | 3 | 9 | 7 | 2 | | | 1 | 14 | 8 | 6 | | 5 | 464 |
| 9 | Boissano | 459 | 2 | 12 | 6 | 6 | 1 | | 1 | 7 | 4 | 3 | 5 | | 464 |
| 10 | Borghetto Santo Spirito | 562 | 2 | 11 | 4 | 7 | 2 | 1 | 1 | 17 | 6 | 11 | | 6 | 556 |
| 11 | Borgio | 407 | 2 | 14 | 8 | 6 | 1 | | 1 | 8 | 4 | 4 | 6 | | 413 |
| 12 | Calice Ligure | 1673 | 2 | 58 | 35 | 23 | 2 | | 2 | 44 | 21 | 23 | 14 | | 1687 |
| 13 | Calizzano | 3150 | 11 | 105 | 46 | 59 | | | | 53 | 22 | 31 | 52 | | 3182 |
| 14 | Campochiesa | 473 | 4 | 9 | 3 | 6 | | | | 9 | 6 | 3 | | | 473 |
| 15 | Casanova Lerrone | 1348 | 3 | 37 | 19 | 18 | 1 | 1 | | 34 | 21 | 13 | 3 | | 1351 |
| 16 | Castelbianco | 888 | 2 | 26 | 13 | 13 | | | | 22 | 12 | 10 | 4 | | 892 |
| 17 | Castelvecchio di Rocca Barb. | 729 | 3 | 18 | 11 | 7 | | | | 13 | 7 | 6 | 5 | | 734 |
| 18 | Cenesi | 205 | 3 | 3 | 2 | 1 | 1 | | 1 | 2 | 2 | | | 1 | 206 |
| 19 | Ceriale | 1072 | 6 | 27 | 19 | 8 | | | | 28 | 17 | 11 | | 1 | 1071 |
| 20 | Cisano sul Neva | 499 | 1 | 8 | 4 | 4 | | | | 9 | 7 | 2 | | 1 | 498 |
| 21 | Erlì | 774 | 6 | 20 | 11 | 9 | 1 | 1 | | 21 | 8 | 13 | | 1 | 773 |
| 22 | Finalborgo | 3706 | 18 | 87 | 45 | 42 | 3 | 3 | | 114 | 82 | 32 | | 27 | 3679 |
| 23 | Finale Marina | 3222 | 17 | 105 | 52 | 53 | | | | 96 | 63 | 33 | 9 | | 3231 |
| 24 | Finale Pia | 1900 | 20 | 65 | 35 | 30 | 1 | 1 | | 56 | 24 | 32 | 9 | | 1909 |
| 25 | Garlanda | 716 | 2 | 19 | 14 | 5 | | | | 21 | 8 | 13 | | 3 | 714 |
| 26 | Giustenice | 842 | 12 | 30 | 14 | 16 | 2 | | 2 | 20 | 7 | 13 | 10 | | 852 |
| 27 | Laiuguglia | 930 | 5 | 33 | 20 | 13 | 2 | 1 | 1 | 24 | 9 | 15 | 9 | | 939 |
| 28 | Loano | 4002 | 21 | 98 | 55 | 43 | 1 | 1 | | 89 | 45 | 44 | 9 | | 4011 |
| 29 | Magliolo | 1084 | 8 | 33 | 17 | 16 | 2 | 1 | 1 | 24 | 12 | 12 | 9 | | 1093 |
| 30 | Massimino | 447 | | 13 | 6 | 7 | | | | 12 | 8 | 4 | 1 | | 448 |
| 31 | Nasino | 858 | 6 | 16 | 8 | 8 | | | | 16 | 5 | 11 | | | 858 |
| 32 | Onzo | 477 | 3 | 9 | 3 | 6 | | | | 10 | 6 | 4 | | 1 | 476 |
| 33 | Oreo Foglino | 1152 | 7 | 37 | 22 | 15 | 2 | 1 | 1 | 30 | 10 | 20 | 7 | | 1159 |
| 34 | Ortoveo | 764 | 3 | 24 | 13 | 11 | | | | 19 | 10 | 9 | 5 | | 769 |
| 35 | Pietra Ligure | 1968 | 7 | 79 | 45 | 34 | 3 | 3 | | 52 | 17 | 35 | 27 | | 1995 |
| 36 | Ranzi Pietra | 334 | 2 | 7 | 3 | 4 | 1 | | 1 | 4 | 1 | 3 | 3 | | 337 |
| 37 | Rialto | 885 | 5 | 28 | 13 | 15 | | | | 24 | 12 | 12 | 4 | | 889 |
| 38 | Stellanello | 1845 | 10 | 52 | 22 | 30 | 1 | | 1 | 49 | 26 | 23 | 3 | | 1848 |
| 39 | Testico | 332 | 3 | 9 | 6 | 3 | 2 | 2 | | 6 | 3 | 3 | | | 335 |
| 40 | Toirano | 1158 | 8 | 19 | 9 | 10 | 1 | | 1 | 26 | 11 | 15 | | 7 | 1151 |
| 41 | Tovo San Giacomo | 628 | 6 | 17 | 11 | 6 | | | | 15 | 6 | 9 | 2 | | 630 |
| 42 | Vellejo | 824 | 6 | 21 | 10 | 11 | | | | 25 | 14 | 11 | | 4 | 820 |
| 43 | Vendone | 605 | 9 | 8 | 3 | 5 | 1 | 1 | | 9 | 5 | 4 | | 1 | 604 |
| 44 | Verezzi | 344 | | 12 | 8 | 4 | | | | 8 | 2 | 6 | 4 | | 348 |
| 45 | Villanova d' Albenga | 1174 | 7 | 31 | 15 | 16 | 1 | 1 | | 27 | 11 | 16 | 4 | | 1178 |
| 46 | Zucearello | 787 | 5 | 25 | 13 | 12 | 3 | 3 | | 21 | 5 | 19 | 1 | | 788 |
| TOTALE | | 57885 | 317 | 1658 | 863 | 795 | 54 | 32 | 22 | 1425 | 712 | 715 | 233 | | 58118 |

Circondario di Chiavari.

| | | | | | | | | | | | | | | | |
|----|-----------------------------------|-------|----|-----|-----|-----|-------|-------|-------|-----|-----|-----|-------|-------|-------|
| 1 | Borzonasca | 4567 | 24 | 119 | 60 | 59 | 1 | 1 | | 106 | 48 | 58 | 13 | | 4580 |
| 2 | Carasco | 2093 | 13 | 36 | 20 | 16 | 2 | 1 | 1 | 32 | 10 | 22 | 4 | | 2097 |
| 3 | Casazza | 2021 | 12 | 58 | 29 | 29 | | | | 53 | 18 | 35 | 5 | | 2026 |
| 4 | Castiglione Chiavarese | 2455 | 12 | 95 | 47 | 48 | | | | 104 | 52 | 52 | | 9 | 2426 |
| 5 | Chiavari | 12362 | 90 | 371 | 189 | 182 | 12 | 5 | 7 | 285 | 130 | 155 | 86 | | 12448 |
| 6 | Ciagnana | 2892 | 14 | 78 | 39 | 39 | 6 | 3 | 3 | 69 | 36 | 33 | 9 | | 2901 |
| 7 | Cogorno | 4207 | 33 | 122 | 53 | 69 | 1 | | 1 | 99 | 56 | 43 | 23 | | 4230 |
| 8 | Coreglia di Fontanabona | 1249 | 5 | 20 | 11 | 9 | | | | 20 | 11 | 9 | | | 1249 |
| 9 | Favale di Malvaro | 1943 | 13 | 51 | 28 | 23 | 1 | | 1 | 51 | 26 | 25 | | | 1943 |
| 10 | Lavagna | 7589 | 46 | 204 | 104 | 100 | 11 | 9 | 2 | 192 | 88 | 104 | 12 | | 7601 |
| 11 | Lorsica | 1996 | 8 | 37 | 23 | 14 | | | | 36 | 26 | 10 | 1 | | 1997 |
| 12 | Lumarzo | 3448 | 26 | 93 | 54 | 39 | | | | 91 | 46 | 45 | 2 | | 3450 |
| 13 | Maisana | 3081 | 17 | 80 | 43 | 37 | 7 | 6 | 1 | 79 | 33 | 46 | 1 | | 3082 |
| 14 | Mezanego | 2247 | 14 | 62 | 31 | 31 | 3 | 1 | 2 | 59 | 22 | 37 | 3 | | 2250 |
| 15 | Moconesi | 2793 | 11 | 76 | 42 | 34 | 1 | | 1 | 71 | 35 | 36 | 5 | | 2798 |
| 16 | Moneglia | 2600 | 13 | 87 | 46 | 41 | 1 | 1 | | 82 | 41 | 41 | 5 | | 2605 |

Movimento della Popolazione. — PARTE I — 1880.

TAVOLA I. — MOVIMENTO PER COMUNI.

Anno 1880.

Genova.

| CIRCONDARI e DISTRETTI COMUNI | POPOLAZIONE 31 Dicembre 1879 | MATRIMONI | NATI | | | NATI-MORTI | | | MORTI | | | Eccedenza | | POPOLAZIONE 31 dicembre 1880 |
|--------------------------------------|---------------------------------|-----------|--------|--------|---------|------------|--------|---------|--------|--------|---------|-----------------------|-----------------------|---------------------------------|
| | | | TOTALE | Maschi | Femmine | TOTALE | Maschi | Femmine | TOTALE | Maschi | Femmine | dei nati sul morti | dei morti sui nati | |
| | | | | | | | | | | | | | | |
| <i>Circondario di Savona.</i> | | | | | | | | | | | | | | |
| 1 Albissola Marina | 1631 | 5 | 68 | 30 | 38 | | | | 78 | 26 | 52 | | 10 | 1621 |
| 2 Albissola Superiore | 2168 | 14 | 70 | 41 | 29 | | | | 72 | 33 | 39 | | 2 | 2166 |
| 3 Altare | 2113 | 15 | 80 | 46 | 34 | | | | 76 | 30 | 46 | | 4 | 2117 |
| 4 Bergeggi | 625 | 8 | 17 | 10 | 7 | | | | 18 | 7 | 11 | | 1 | 624 |
| 5 Biestro | 599 | 3 | 18 | 6 | 12 | | | | 9 | 3 | 6 | | 9 | 608 |
| 6 Bormida | 988 | 8 | 30 | 14 | 16 | | | | 27 | 15 | 12 | | 3 | 991 |
| 7 Broviga | 496 | 3 | 13 | 6 | 7 | | | | 8 | 6 | 2 | | 5 | 501 |
| 8 Cagna a) | 357 | | | | | | | | | | | | | |
| 8 Cairo Montenotte | 3884 | 29 | 168 | 83 | 85 | | | | 145 | 62 | 83 | | 23 | b) 4705 |
| 9 Carcare | 1364 | 6 | 40 | 21 | 19 | | | | 41 | 26 | 15 | | 1 | 1363 |
| 10 Carretto c) | 179 | | | | | | | | | | | | | |
| 10 Celle Ligure | 2395 | 16 | 61 | 33 | 28 | | | | 69 | 28 | 41 | | 8 | 2387 |
| 11 Cengio | 965 | 6 | 25 | 17 | 8 | | | | 22 | 15 | 7 | | 3 | 968 |
| 12 Cogoleto | 2861 | 8 | 80 | 43 | 37 | | | | 67 | 29 | 38 | | 13 | 2874 |
| 13 Cosseria | 1160 | 4 | 36 | 20 | 16 | | | | 26 | 8 | 18 | | 10 | 1170 |
| 14 Degò | 2205 | 18 | 53 | 25 | 28 | | | | 55 | 30 | 25 | | 2 | 2203 |
| 15 Ellera | 977 | 13 | 31 | 19 | 12 | | | | 26 | 16 | 10 | | 5 | 982 |
| 16 Giusvalla | 1051 | 5 | 44 | 26 | 18 | | | | 48 | 22 | 26 | | 4 | 1047 |
| 16 Lodisio d) | 188 | | | | | | | | | | | | | |
| 17 Mallare | 1882 | 16 | 35 | 14 | 21 | | | | 27 | 19 | 8 | | 8 | 1890 |
| 18 Martina Olba | 2079 | 15 | 49 | 25 | 21 | | | | 41 | 30 | 11 | | 8 | 2087 |
| 19 Millesimo | 1374 | 9 | 37 | 24 | 13 | | | | 36 | 18 | 18 | | 1 | 1375 |
| 20 Mioglia | 1016 | 10 | 43 | 22 | 21 | | | | 35 | 21 | 14 | | 8 | 1024 |
| 21 Murialdo | 2131 | 13 | 63 | 37 | 26 | | | | 51 | 29 | 22 | | 12 | 2143 |
| 22 Noli | 1887 | 11 | 55 | 31 | 24 | | | | 46 | 26 | 20 | | 9 | 1896 |
| 23 Olba | 502 | 4 | 18 | 10 | 8 | | | | 14 | 9 | 5 | | 4 | 506 |
| 24 Osligia | 1257 | 7 | 30 | 20 | 10 | | | | 31 | 18 | 13 | | 1 | 1256 |
| 25 Pallare | 596 | 13 | 13 | 9 | 4 | | | | 13 | 10 | 3 | | | 596 |
| 26 Pareto e) | 1873 | | | | | | | | | | | | | |
| 26 Piana Crixia | 1193 | 13 | 41 | 21 | 20 | | | | 36 | 21 | 15 | | 5 | f) 1555 |
| 27 Pldio | 360 | 3 | 14 | 7 | 7 | | | | 10 | 8 | 2 | | 4 | 364 |
| 28 Pontinvrea | 989 | 6 | 28 | 11 | 17 | | | | 14 | 10 | 4 | | 14 | 1003 |
| 29 Quiliano | 3920 | 28 | 105 | 42 | 63 | | | | 81 | 37 | 44 | | 24 | 3944 |
| 30 Roccavignale | 1220 | 11 | 28 | 10 | 18 | | | | 25 | 19 | 6 | | 3 | 1223 |
| 31 Rocchetta Cairo g) | 622 | | | | | | | | | | | | | |
| 31 Rocchetta Cengio | 355 | 2 | 10 | 6 | 4 | | | | 10 | 5 | 5 | | | 355 |
| 32 Santa Giulia | 592 | 6 | 26 | 14 | 12 | | | | 24 | 16 | 8 | | 2 | h) 782 |
| 33 Sassello | 4732 | 34 | 90 | 50 | 40 | | | | 86 | 50 | 36 | | 4 | 4736 |
| 34 Savona | 26659 | 192 | 917 | 493 | 454 | | | | 987 | 479 | 458 | | 10 | 26669 |
| 35 Segno | 979 | 5 | 25 | 15 | 10 | | | | 27 | 10 | 17 | | 2 | 977 |
| 36 Sporno | 1352 | 8 | 41 | 24 | 17 | | | | 40 | 19 | 21 | | 1 | 1353 |
| 37 Stella | 3697 | 19 | 96 | 61 | 35 | | | | 95 | 42 | 53 | | 1 | 3698 |
| 38 Tiglietto | 1310 | 7 | 21 | 10 | 11 | | | | 21 | 10 | 11 | | | 1310 |
| 39 Vado | 1792 | 10 | 60 | 40 | 20 | | | | 61 | 27 | 34 | | 1 | 1791 |
| 40 Varazze | 9963 | 42 | 254 | 135 | 119 | | | | 229 | 137 | 92 | | 25 | 9988 |
| 41 Vezzi-Portio | 946 | 7 | 18 | 10 | 8 | | | | 13 | 7 | 6 | | 5 | 951 |
| TOTALE | 101481 | 652 | 2981 | 1584 | 1397 | 78 | 43 | 35 | 2790 | 1433 | 1357 | 191 | | g) 99799 |

Circondario di Spezia.

| | | | | | | | | | | | | | | |
|--|------|----|-----|----|----|-------|-------|-------|-----|----|----|-------|-------|------|
| 1 Aneglia | 2237 | 10 | 48 | 26 | 22 | | | | 56 | 36 | 20 | | 8 | 2229 |
| 2 Arcola | 4735 | 25 | 168 | 99 | 69 | | | | 125 | 65 | 60 | | 43 | 4778 |
| 3 Beverino | 2861 | 12 | 81 | 42 | 39 | | | | 81 | 42 | 39 | | | 2861 |
| 4 Bollano | 2057 | 10 | 61 | 35 | 26 | | | | 66 | 30 | 36 | | 5 | 2052 |
| 5 Bonassola | 1283 | 6 | 41 | 21 | 20 | | | | 40 | 25 | 15 | | 1 | 1284 |
| 6 Borghetto di Vara | 2016 | 10 | 43 | 21 | 22 | | | | 66 | 40 | 26 | | 23 | 1993 |
| 7 Brugnato | 845 | 7 | 22 | 10 | 12 | | | | 23 | 13 | 10 | | 1 | 844 |
| 8 Carro | 1921 | 9 | 53 | 20 | 33 | | | | 36 | 13 | 23 | | 17 | 1938 |
| 9 Carradano | 1336 | 22 | 42 | 15 | 27 | | | | 39 | 15 | 24 | | 3 | 1339 |
| 10 Castelnuovo di Magra | 3233 | 19 | 67 | 34 | 33 | | | | 81 | 40 | 41 | | 14 | 3219 |
| 11 Deiva | 1154 | 4 | 30 | 16 | 14 | | | | 31 | 17 | 14 | | 1 | 1153 |
| 12 Follo | 2688 | 18 | 78 | 34 | 44 | | | | 81 | 41 | 40 | | 3 | 2685 |
| 13 Framura | 1199 | 11 | 27 | 15 | 12 | | | | 29 | 17 | 12 | | 2 | 1197 |
| 14 Lerici | 6536 | 46 | 145 | 64 | 81 | | | | 165 | 93 | 72 | | 20 | 6516 |
| 15 Levanto | 5199 | 29 | 136 | 59 | 77 | | | | 148 | 85 | 63 | | 12 | 5187 |
| 16 Monterosso al Mare | 2117 | 15 | 58 | 29 | 29 | | | | 44 | 23 | 21 | | 14 | 2131 |
| 17 Ortonovo | 2525 | 16 | 92 | 48 | 44 | | | | 69 | 42 | 27 | | 23 | 2548 |
| 18 Pignone | 1294 | 6 | 36 | 22 | 14 | | | | 52 | 24 | 28 | | 16 | 1278 |
| 19 Portovenere | 4020 | 26 | 113 | 56 | 57 | | | | 92 | 56 | 36 | | 21 | 4041 |
| 20 Rieco del Golfo di Spezia | 2558 | 15 | 78 | 36 | 42 | | | | 77 | 31 | 46 | | 1 | 2559 |
| 21 Riomaggiore | 3796 | 19 | 95 | 56 | 39 | | | | 88 | 48 | 40 | | 7 | 3803 |

a) Soppresso ed unito al comune di Piana Crixia. — b) Compresi 801 abitanti dei soppressi comuni di Carretto e Rocchetta Cairo. — c) Soppresso ed unito a Cairo Montenotte. — d) Soppresso ed unito a Santa Giulia — e) Passato alla provincia di Alessandria (circondario d'Acqui) — f) Compresi 357 abitanti del soppresso comune di Cagna. — g) Soppresso ed aggregato al comune di Cairo Montenotte. — h) Compresi 188 abitanti del soppresso comune di Lodisio. — i) Meno 1873 abitanti del comune di Pareto passato alla provincia di Alessandria (circondario di Acqui).

TAVOLA I. -- MOVIMENTO. PER COMUNI.

Anno 1880.

Genova.

Table with columns: CIRCONDARI E DISTRETTI COMUNI, POPOLAZIONE 31 Dicembre 1879, MATRIMONI, NATI (TOTALE, Maschi, Femmine), NATI-MORTI (TOTALE, Maschi, Femmine), MORTI (TOTALE, Maschi, Femmine), Eccedenza (dei nati sui morti, dei morti sui nati), POPOLAZIONE 31 dicembre 1880.

RIEPILOGO.

Summary table for RIEPILOGO with columns similar to the main table, listing data for various locations and a provincial total.

PROVINCIA DI GIRGENTI.

Circondario di Bivona

Table for Circondario di Bivona with columns: Municipality, POPOLAZIONE 31 Dicembre 1879, MATRIMONI, NATI, NATI-MORTI, MORTI, Eccedenza, POPOLAZIONE 31 dicembre 1880.

Circondario di Girgenti

Table for Circondario di Girgenti with columns: Municipality, POPOLAZIONE 31 Dicembre 1879, MATRIMONI, NATI, NATI-MORTI, MORTI, Eccedenza, POPOLAZIONE 31 dicembre 1880.

a) Meno 1873 abitanti del comune di Pareto passato alla provincia di Alessandria (circondario di Acqui).

TAVOLA I. — MOVIMENTO PER COMUNI.

Anno 1880.

Girgenti.

| CIRCONDARI E DISTRETTI — COMUNI | POPOLAZIONE 31 Dicembre 1879 | MATRIMONI | NATI | | | NATI-MORTI | | | MORTI | | | Eccedenza | | POPOLAZIONE 31 dicembre 880 |
|---------------------------------------|---------------------------------|-----------|--------|--------|---------|------------|--------|---------|--------|--------|---------|-----------------------|-----------------------|--------------------------------|
| | | | TOTALE | Maschi | Femmine | TOTALE | Maschi | Femmine | TOTALE | Maschi | Femmine | dei nati sui morti | dei morti sui nati | |
| <i>Circondario di Sciacca.</i> | | | | | | | | | | | | | | |
| 1 Caltabellotta | 6903 | 43 | 245 | 122 | 123 | 2 | 1 | 1 | 195 | 103 | 92 | 50 | | 6953 |
| 2 Menfi | 10383 | 69 | 376 | 203 | 173 | 1 | 1 | | 423 | 211 | 212 | | 47 | 10336 |
| 3 Montevago | 3511 | 18 | 97 | 52 | 45 | | | | 89 | 52 | 37 | 8 | | 3519 |
| 4 Sambuca Zabul. | 9084 | 63 | 301 | 160 | 141 | 1 | 1 | | 296 | 155 | 141 | 5 | | 9089 |
| 5 Santa Margherita di Belice . | 8376 | 62 | 343 | 175 | 168 | 3 | 3 | | 293 | 160 | 133 | 50 | | 8426 |
| 6 Sciacca | 21348 | 120 | 657 | 338 | 319 | 7 | 2 | 5 | 659 | 312 | 347 | | 2 | 21340 |
| TOTALE | 59605 | 375 | 2019 | 1050 | 969 | 14 | 8 | 6 | 1955 | 993 | 962 | 64 | | 59669 |
| RIEPILOGO. | | | | | | | | | | | | | | |
| 13 BIVONA | 62791 | 485 | 2532 | 1307 | 1225 | 22 | 16 | 6 | 2196 | 1157 | 1039 | 336 | | 63127 |
| 22 GIRGENTL. | 196167 | 1419 | 7868 | 4096 | 3772 | 205 | 122 | 83 | 7454 | 3924 | 3530 | 414 | | 196581 |
| 6 SCIACCA | 59605 | 375 | 2019 | 1050 | 969 | 14 | 8 | 6 | 1955 | 993 | 962 | 64 | | 59669 |
| TOTALE DELLA PROVINCIA. | 318563 | 2279 | 12419 | 6453 | 5966 | 241 | 146 | 95 | 11605 | 6074 | 5551 | 814 | | 319377 |

PROVINCIA DI GROSSETO.

Circondario unico di Grosseto.

| | | | | | | | | | | | | | | |
|---------------------------------|--------|-----|------|------|------|-------|-------|-------|------|------|------|-------|-------|--------|
| 1 Arcidosso | 6932 | 65 | 279 | 131 | 148 | 6 | 4 | 2 | 243 | 117 | 126 | 36 | | 6968 |
| 2 Campagnatico | 5196 | 36 | 130 | 64 | 66 | 5 | 2 | 3 | 161 | 94 | 67 | | 31 | 5165 |
| 3 Castel del Piano | 6219 | 43 | 200 | 105 | 95 | 2 | 2 | | 301 | 182 | 119 | | 101 | 6118 |
| 4 Castiglione della Pescaja . . | 2952 | 14 | 113 | 62 | 51 | | | | 98 | 58 | 40 | 15 | | 2967 |
| 5 Cinigiano | 4520 | 32 | 133 | 70 | 63 | 8 | 7 | 1 | 179 | 93 | 86 | | 46 | 4474 |
| 6 Gavorrano | 5785 | 41 | 176 | 93 | 83 | | | | 202 | 112 | 90 | | 26 | 5759 |
| 7 Giglio (Isola) | 2053 | 19 | 69 | 33 | 36 | 1 | 1 | | 32 | 12 | 20 | 37 | | 2090 |
| 8 Grosseto | 5085 | 49 | 112 | 60 | 52 | 14 | 7 | 7 | 330 | 232 | 98 | | 218 | 4867 |
| 9 Magliano in Toscana | 2091 | 10 | 59 | 27 | 32 | 1 | 1 | | 57 | 34 | 23 | 2 | | 2093 |
| 10 Mauciano | 4264 | 36 | 133 | 77 | 56 | 3 | 2 | 1 | 144 | 86 | 58 | | 11 | 4253 |
| 11 Massa Marittima | 13182 | 94 | 476 | 253 | 223 | 22 | 17 | 5 | 464 | 281 | 183 | 12 | | 13194 |
| 12 Monte Argentario | 5181 | 44 | 245 | 105 | 140 | 3 | 2 | 1 | 121 | 64 | 67 | 124 | | 5305 |
| 13 Montieri | 4163 | 23 | 158 | 86 | 72 | 5 | 2 | 3 | 121 | 64 | 57 | 37 | | 4200 |
| 14 Orbetello | 5812 | 25 | 132 | 77 | 55 | 10 | 6 | 4 | 162 | 106 | 56 | | 30 | 5782 |
| 15 Pitigliano | 4466 | 24 | 172 | 94 | 78 | 6 | 2 | 4 | 144 | 84 | 60 | 28 | | 4494 |
| 16 Roccalbegna | 4693 | 43 | 146 | 83 | 63 | 2 | 1 | 1 | 196 | 107 | 89 | | 50 | 4643 |
| 17 Roccastrada | 8429 | 67 | 261 | 140 | 121 | 10 | 8 | 2 | 267 | 157 | 110 | | 6 | 8423 |
| 18 Santa Fiora | 6556 | 48 | 247 | 124 | 123 | 14 | 13 | 1 | 244 | 143 | 101 | 3 | | 6559 |
| 19 Scansano | 4935 | 41 | 153 | 78 | 75 | 8 | 2 | 6 | 218 | 118 | 100 | | 65 | 4870 |
| 20 Sorano | 5773 | 38 | 177 | 94 | 83 | 9 | 5 | 4 | 224 | 124 | 100 | | 47 | 5726 |
| TOTALE DELLA PROVINCIA. | 108287 | 792 | 3571 | 1856 | 1715 | 129 | 84 | 45 | 3908 | 2258 | 1650 | | 337 | 107950 |

PROVINCIA DI LECCE.

Circondario di Brindisi.

| | | | | | | | | | | | | | | |
|----------------------------------|--------|-----|------|------|------|-------|-------|-------|------|------|------|-------|-------|--------|
| 1 Brindisi | 14182 | 139 | 549 | 290 | 259 | 17 | 10 | 7 | 489 | 289 | 200 | 60 | | 14242 |
| 2 Carovigno | 5082 | 30 | 203 | 99 | 104 | | | | 140 | 67 | 73 | 63 | | 5145 |
| 3 Ceglie Messapico | 14557 | 142 | 646 | 350 | 296 | 44 | 24 | 20 | 426 | 215 | 211 | 220 | | 14777 |
| 4 Erchie | 2851 | 19 | 116 | 61 | 55 | | | | 79 | 47 | 32 | 37 | | 2888 |
| 5 Francavilla Fontana | 20444 | 89 | 625 | 322 | 303 | 18 | 7 | 11 | 414 | 227 | 187 | 211 | | 20655 |
| 6 Guagnano | 20111 | 11 | 83 | 41 | 42 | | | | 75 | 36 | 39 | 8 | | 2019 |
| 7 Latiano | 6386 | 52 | 314 | 161 | 153 | 4 | | 4 | 268 | 140 | 128 | 46 | | 6432 |
| 8 Mesagne | 9104 | 58 | 353 | 185 | 168 | 14 | 8 | 6 | 319 | 157 | 162 | 34 | | 9138 |
| 9 Oria | 7795 | 53 | 283 | 154 | 129 | 14 | 7 | 7 | 214 | 115 | 99 | 69 | | 7864 |
| 10 Ostuni | 17402 | 110 | 649 | 339 | 310 | | | | 370 | 182 | 188 | 279 | | 17681 |
| 11 Salice Salentino | 2836 | 16 | 99 | 51 | 48 | | | | 70 | 33 | 37 | 29 | | 2865 |
| 12 San Donaci | 1310 | 11 | 56 | 25 | 31 | 1 | | 1 | 35 | 27 | 8 | 21 | | 1331 |
| 13 San Pancrazio Salentino . . . | 2270 | 20 | 113 | 58 | 55 | 5 | 2 | 3 | 39 | 20 | 19 | 74 | | 2344 |
| 14 San Vito dei Normanni | 8006 | 53 | 415 | 206 | 209 | 5 | 3 | 2 | 470 | 236 | 234 | | 55 | 7951 |
| 15 Torre Santa Susanna | 3113 | 25 | 161 | 87 | 74 | | | | 87 | 43 | 44 | 74 | | 3187 |
| 16 Veglie | 2329 | 20 | 115 | 51 | 64 | | | | 81 | 39 | 42 | 34 | | 2365 |
| TOTALE | 119678 | 843 | 4780 | 2480 | 2300 | 122 | 61 | 61 | 3576 | 1873 | 1703 | 1204 | | 120882 |

TAVOLA I. — MOVIMENTO PER COMUNI.

Anno 1880.

Lecce.

| CIRCONDARI E DISTRETTI — COMUNI | POPOLAZIONE 31 Dicembre 1879 | MATRIMONI | NATI | | | NATI-MORTI | | | MORTI | | | Eccedenza | | POPOLAZIONE 31 dicembre 1880 |
|---------------------------------------|---------------------------------|-----------|--------|--------|---------|------------|--------|---------|--------|--------|---------|-----------------------|-----------------------|---------------------------------|
| | | | TOTALE | Maschi | Femmine | TOTALE | Maschi | Femmine | TOTALE | Maschi | Femmine | dei nati sui morti | dei morti sui nati | |
| 23 Martignano | 868 | 9 | 32 | 15 | 17 | | | | 38 | 16 | 22 | | 6 | 862 |
| 24 Melendugno | 2795 | 15 | 108 | 69 | 39 | | | | 72 | 27 | 45 | 36 | | 2831 |
| 25 Melpignano | 986 | 2 | 25 | 15 | 10 | | | | 19 | 6 | 13 | 6 | | 992 |
| 26 Monteroni di Lecce | 3552 | 20 | 123 | 59 | 64 | 1 | 1 | | 83 | 44 | 39 | 40 | | 3572 |
| 27 Novoli | 4678 | 32 | 157 | 74 | 83 | | | | 95 | 52 | 43 | 62 | | 4740 |
| 28 Otranto | 2099 | 14 | 70 | 42 | 28 | | | | 49 | 27 | 22 | 21 | | 2120 |
| 29 Palmarriggi | 910 | 9 | 24 | 15 | 9 | | | | 24 | 13 | 11 | | | 910 |
| 30 San Cesario di Lecce | 4435 | 35 | 170 | 84 | 86 | | | | 105 | 48 | 57 | 65 | | 4500 |
| 31 San Donato di Lecce | 2621 | 16 | 99 | 49 | 50 | | | | 68 | 32 | 36 | 31 | | 2652 |
| 32 San Pietro in Lama | 1910 | 18 | 76 | 31 | 45 | 1 | 1 | | 55 | 29 | 26 | 21 | | 1931 |
| 33 San Pietro Vernotico | 3953 | 30 | 126 | 69 | 57 | 7 | 4 | 3 | 124 | 67 | 57 | 2 | | 3955 |
| 34 Sogliano Cavour | 1590 | 20 | 67 | 33 | 34 | | | | 41 | 23 | 18 | 26 | | 1616 |
| 35 Soleto | 2719 | 22 | 95 | 48 | 47 | 6 | 3 | 3 | 55 | 29 | 26 | 40 | | 2759 |
| 36 Squinzano | 4075 | 34 | 170 | 83 | 87 | 8 | 6 | 2 | 120 | 67 | 53 | 50 | | 4125 |
| 37 Sternatia | 1572 | 13 | 47 | 22 | 25 | | | | 35 | 18 | 17 | 12 | | 1584 |
| 38 Surbo | 2497 | 17 | 105 | 46 | 59 | 6 | 3 | 3 | 68 | 32 | 36 | 37 | | 2534 |
| 39 Torchiarolo | 1186 | 12 | 65 | 31 | 34 | 2 | 1 | 1 | 66 | 35 | 31 | | 1 | 1185 |
| 40 Trepuzzi | 3844 | 27 | 153 | 64 | 89 | 5 | 2 | 3 | 95 | 38 | 57 | 58 | | 3902 |
| 41 Uggiano la Chiesa | 2443 | 23 | 106 | 53 | 53 | | | | 85 | 39 | 46 | 21 | | 2464 |
| 42 Vernole | 3482 | 39 | 174 | 102 | 72 | 1 | 1 | | 111 | 61 | 50 | 63 | | 3545 |
| 43 Zollino | 993 | 13 | 30 | 13 | 17 | | | | 18 | 10 | 8 | 12 | | 1005 |
| TOTALE | 137936 | 1083 | 5020 | 2526 | 2494 | 137 | 74 | 63 | 3629 | 1825 | 1804 | 1391 | | 139327 |

Circondario di Taranto.

| | | | | | | | | | | | | | | |
|---|--------|------|------|------|------|-------|-------|-------|------|------|------|-------|-------|--------|
| 1 Avetrana | 1597 | 11 | 66 | 25 | 41 | | | | 81 | 47 | 34 | | 15 | 1582 |
| 2 Carosino | 1897 | 14 | 64 | 25 | 39 | | | | 50 | 27 | 23 | 14 | | 1911 |
| 3 Castellaneta | 8881 | 69 | 327 | 183 | 144 | 10 | 4 | 6 | 325 | 170 | 155 | 2 | | 8883 |
| 4 Faggiano | 1165 | 7 | 34 | 19 | 15 | | | | 46 | 34 | 12 | | 12 | 1153 |
| 5 Fragnano | 2875 | 17 | 101 | 51 | 50 | | | | 85 | 49 | 36 | 16 | | 2891 |
| 6 Genosa | 7603 | 60 | 328 | 173 | 155 | 12 | 7 | 5 | 292 | 156 | 136 | 96 | | 7639 |
| 7 Grottaglie | 9573 | 46 | 416 | 224 | 192 | 8 | 7 | 1 | 281 | 142 | 139 | 135 | | 9708 |
| 8 Laterza | 5907 | 65 | 252 | 142 | 110 | 16 | 13 | 3 | 188 | 107 | 81 | 64 | | 5971 |
| 9 Leporano | 1510 | 14 | 68 | 33 | 32 | | | | 58 | 34 | 24 | 10 | | 1520 |
| 10 Lizzano | 3431 | 29 | 172 | 79 | 93 | 5 | 3 | 2 | 123 | 68 | 55 | 49 | | 3480 |
| 11 Manduria | 9827 | 68 | 392 | 190 | 202 | 23 | 13 | 10 | 282 | 155 | 127 | 110 | | 9937 |
| 12 Martina Franca | 19610 | 151 | 709 | 357 | 352 | 39 | 15 | 24 | 416 | 201 | 215 | 293 | | 19903 |
| 13 Maruggio | 1662 | 8 | 57 | 21 | 36 | | | | 49 | 22 | 27 | 8 | | 1670 |
| 14 Massafra | 10155 | 61 | 365 | 194 | 171 | | | | 438 | 231 | 207 | | 73 | 10082 |
| 15 Montejasi | 1982 | 13 | 79 | 40 | 39 | | | | 80 | 43 | 37 | | 1 | 1981 |
| 16 Montemesola | 2341 | 23 | 91 | 51 | 40 | 1 | | 1 | 74 | 39 | 35 | 17 | | 2358 |
| 17 Monteparano | 1394 | 14 | 63 | 33 | 30 | 4 | 2 | 2 | 64 | 29 | 35 | | 1 | 1393 |
| 18 Mottola | 6443 | 40 | 276 | 144 | 132 | 8 | 8 | | 233 | 111 | 122 | 43 | | 6486 |
| 19 Palagianò | 5739 | 26 | 277 | 149 | 128 | 2 | 2 | | 241 | 147 | 94 | 36 | | 5775 |
| 20 Pulsano | 2724 | 22 | 140 | 61 | 76 | 2 | | 2 | 87 | 46 | 41 | 53 | | 2777 |
| 21 Roccaforzata | 1109 | 9 | 37 | 17 | 20 | | | | 44 | 24 | 20 | | 7 | 1102 |
| 22 San Giorgio sotto Taranto | 2629 | 14 | 112 | 53 | 59 | | | | 89 | 37 | 52 | 23 | | 2652 |
| 23 San Marzano di S. Giuseppe | 2074 | 7 | 98 | 65 | 33 | | | | 42 | 24 | 18 | 56 | | 2130 |
| 24 Sava | 5679 | 37 | 255 | 125 | 130 | | | | 197 | 91 | 106 | 58 | | 5737 |
| 25 Taranto | 29717 | 245 | 1368 | 672 | 696 | 73 | 40 | 33 | 996 | 549 | 447 | 372 | | 30089 |
| TOTALE | 147524 | 1070 | 6147 | 3132 | 3015 | 203 | 114 | 89 | 4861 | 2583 | 2278 | 1286 | | 148810 |

RIEPILOGO.

| | | | | | | | | | | | | | | |
|----------------------------------|--------|------|-------|-------|-------|-----|-----|-----|-------|------|------|------|-------|--------|
| 16 BRINDISI | 119678 | 843 | 4780 | 2480 | 2300 | 122 | 61 | 61 | 3576 | 1873 | 1703 | 1204 | | 120882 |
| 46 GALLIPOLI | 131427 | 868 | 5018 | 2554 | 2464 | 74 | 38 | 36 | 3305 | 1694 | 1611 | 1713 | | 133140 |
| 43 LECCE | 137936 | 1083 | 5020 | 2526 | 2494 | 137 | 74 | 63 | 3629 | 1825 | 1804 | 1391 | | 139327 |
| 25 TARANTO | 147524 | 1070 | 6147 | 3132 | 3015 | 203 | 114 | 89 | 4861 | 2583 | 2278 | 1286 | | 148810 |
| TOTALE DELLA PROVINCIA | 536565 | 3864 | 20965 | 10692 | 10273 | 536 | 287 | 249 | 15371 | 7975 | 7396 | 5594 | | 542159 |

PROVINCIA DI LIVORNO.

Circondario di Livorno.

| | | | | | | | | | | | | | | |
|---------------------|-------|-----|------|------|------|----|----|----|------|------|------|-------|-----|-------|
| 1 Livorno | 98302 | 705 | 2650 | 1315 | 1335 | 82 | 43 | 59 | 2789 | 1430 | 1359 | | 139 | 98163 |
|---------------------|-------|-----|------|------|------|----|----|----|------|------|------|-------|-----|-------|

TAVOLA I. — MOVIMENTO PER COMUNI.

Anno 1880.

Livorno.

| CIRCONDARI E DISTRETTI COMUNI | POPOLAZIONE 31 Dicembre 1879 | MATRIMONI | NATI | | | NATI-MORTI | | | MORTI | | | Eccedenza | | POPOLAZIONE 31 dicembre 1880 |
|---|---------------------------------|-----------|--------|--------|---------|------------|--------|---------|--------|--------|---------|-----------------------|-----------------------|---------------------------------|
| | | | TOTALE | Maschi | Femmine | TOTALE | Maschi | Femmine | TOTALE | Maschi | Femmine | dei nati sui morti | dei morti sui nati | |
| <i>Circondario di Portoferraio (Isola d' Elba).</i> | | | | | | | | | | | | | | |
| 1 Marciana Marina | 7832 | 62 | 250 | 124 | 106 | 10 | 6 | 4 | 120 | 64 | 56 | 110 | | 7942 |
| 2 Portoferraio | 5945 | 42 | 127 | 72 | 55 | 6 | 4 | 2 | 106 | 60 | 46 | 21 | | 5966 |
| 3 Porto Longone | 3792 | 25 | 95 | 50 | 45 | 4 | 3 | 1 | 102 | 70 | 32 | | 7 | 3785 |
| 4 Rio d' Elba | 5075 | 52 | 196 | 91 | 105 | 3 | 1 | 2 | 120 | 60 | 60 | 76 | | 5149 |
| TOTALE | 22642 | 181 | 648 | 337 | 311 | 23 | 14 | 9 | 448 | 254 | 194 | 200 | | 22842 |

RIEPILOGO.

| | | | | | | | | | | | | | | |
|----------------------------------|--------|-----|------|------|------|-----|----|----|------|------|------|-------|-------|--------|
| 1 LIVORNO | 98302 | 705 | 2650 | 1315 | 1335 | 82 | 48 | 39 | 2789 | 1430 | 1359 | | 139 | 98163 |
| 4 PORTOFERRAIO | 22642 | 181 | 648 | 337 | 311 | 23 | 14 | 9 | 448 | 254 | 194 | 200 | | 22842 |
| TOTALE DELLA PROVINCIA | 120944 | 886 | 3298 | 1652 | 1646 | 105 | 57 | 48 | 3237 | 1684 | 1553 | 61 | | 121005 |

PROVINCIA DI LUCCA.

Circondario unico di Lucca.

| | | | | | | | | | | | | | | |
|--|--------|------|------|------|------|-------|-------|-------|------|------|------|-------|-------|--------|
| 1 Bagni di Lucca | 9671 | 55 | 331 | 172 | 159 | 8 | 3 | 5 | 238 | 111 | 127 | 93 | | 9764 |
| 2 Barga | 8213 | 73 | 234 | 108 | 116 | 8 | 2 | 6 | 138 | 63 | 75 | 86 | | 8299 |
| 3 Borgo a Mozzano | 10576 | 58 | 278 | 138 | 140 | 7 | 2 | 5 | 165 | 78 | 87 | 113 | | 10689 |
| 4 Buggiano | 11054 | 63 | 313 | 155 | 158 | 21 | 14 | 7 | 313 | 149 | 164 | | 11054 | |
| 5 Camajore | 17758 | 89 | 535 | 274 | 261 | 20 | 8 | 12 | 387 | 214 | 173 | 148 | | 17906 |
| 6 Capannori | 47279 | 276 | 1405 | 728 | 677 | 23 | 15 | 8 | 1103 | 532 | 571 | 302 | | 47581 |
| 7 Coreglia Antehinelli | 4875 | 33 | 128 | 73 | 55 | 7 | 5 | 2 | 86 | 47 | 39 | 43 | | 4917 |
| 8 Lucca | 68849 | 450 | 2010 | 1049 | 961 | 29 | 21 | 8 | 1982 | 1001 | 981 | 28 | | 68877 |
| 9 Massa e Cozzile | 2982 | 18 | 84 | 47 | 37 | 5 | 4 | 1 | 70 | 33 | 37 | 14 | | 2996 |
| 10 Massarosa | 10208 | 43 | 246 | 134 | 112 | 23 | 11 | 12 | 197 | 85 | 112 | 49 | | 10257 |
| 11 Monsummano | 7263 | 38 | 214 | 105 | 109 | 24 | 9 | 15 | 248 | 126 | 122 | | 34 | 7229 |
| 12 Montecatino | 8305 | 55 | 237 | 125 | 112 | 3 | 1 | 2 | 238 | 119 | 119 | | 1 | 8304 |
| 13 Montecatini in Val di Nievole | 7407 | 45 | 200 | 106 | 94 | 7 | 4 | 3 | 191 | 99 | 92 | 9 | | 7416 |
| 14 Pescaglia | 7850 | 48 | 210 | 117 | 93 | 17 | 8 | 9 | 147 | 78 | 69 | 63 | | 7913 |
| 15 Pescia | 12787 | 83 | 406 | 219 | 187 | 18 | 10 | 8 | 409 | 199 | 210 | | 3 | 12784 |
| 16 Pietrasanta | 14369 | 102 | 517 | 264 | 253 | 25 | 12 | 13 | 303 | 161 | 142 | 314 | | 14583 |
| 17 Serravezza | 9588 | 68 | 312 | 151 | 161 | 18 | 9 | 9 | 198 | 97 | 101 | 114 | | 9702 |
| 18 Stazzema | 7683 | 72 | 320 | 161 | 159 | 14 | 7 | 7 | 167 | 73 | 94 | 153 | | 7836 |
| 19 Uzzano | 4544 | 18 | 155 | 73 | 82 | 4 | 4 | | 132 | 69 | 63 | 23 | | 4567 |
| 20 Vellano | 3068 | 26 | 104 | 55 | 49 | | | | 85 | 48 | 37 | 19 | | 3087 |
| 21 Viareggio | 12852 | 105 | 496 | 258 | 238 | 26 | 18 | 8 | 505 | 154 | 151 | 191 | | 13043 |
| 22 Villa Basilica | 8933 | 47 | 272 | 150 | 122 | 10 | 4 | 6 | 230 | 107 | 123 | 42 | | 8975 |
| TOTALE DELLA PROVINCIA | 296114 | 1865 | 8997 | 4662 | 4335 | 317 | 171 | 146 | 7332 | 3643 | 3689 | 1665 | | 297779 |

PROVINCIA DI MACERATA

Circondario di Camerino.

| | | | | | | | | | | | | | | |
|--------------------------------------|-------|----|-----|-----|-----|-------|-------|-------|-----|-----|-----|-------|-------|-------|
| 1 Acquacana | 542 | 6 | 6 | 4 | 2 | | | | 10 | 2 | 8 | | 4 | 538 |
| 2 Bolognola | 295 | 4 | 11 | 4 | 7 | | | | 8 | 4 | 4 | 3 | | 298 |
| 3 Calderola | 3050 | 18 | 85 | 38 | 47 | 2 | | 2 | 92 | 47 | 45 | | 7 | 3073 |
| 4 Camerino | 12086 | 71 | 278 | 144 | 134 | 18 | 8 | 10 | 335 | 157 | 178 | | 57 | 12029 |
| 5 Comporotondo di Fiastone | 811 | 5 | 20 | 15 | 7 | | | | 21 | 13 | 8 | | 1 | 810 |
| 6 Castelraimondo | 3442 | 19 | 76 | 37 | 39 | 6 | | 6 | 120 | 65 | 55 | | 44 | 3398 |
| 7 Cessapalombo | 1235 | 12 | 31 | 22 | 9 | 1 | | 1 | 34 | 17 | 17 | | 3 | 1292 |
| 8 Fiadra | 2012 | 12 | 55 | 39 | 25 | 5 | 3 | 2 | 60 | 35 | 25 | | 5 | 2007 |
| 9 Fiuminonte | 896 | 5 | 25 | 10 | 15 | 1 | 1 | | 20 | 8 | 12 | 5 | | 901 |
| 10 Fiuminata Castello | 2671 | 14 | 73 | 31 | 39 | | | | 73 | 44 | 29 | | | 2671 |
| 11 Gagliole | 1239 | 12 | 28 | 14 | 14 | | | | 46 | 21 | 25 | | 18 | 1221 |

TAVOLA I. — MOVIMENTO PER COMUNI.

Anno 1880.

Macerata.

| CIRCONDARI E DISTRETTI COMUNI | POPOLAZIONE 31 Dicembre 1879 | MATRIMONI | NATI | | | NATI-MORTI | | | MORTI | | | Eccedenza | | POPOLAZIONE 31 dicembre 1880 | |
|------------------------------------|---------------------------------|-----------|--------|--------|---------|------------|--------|---------|--------|--------|---------|-----------------------|-----------------------|---------------------------------|-------|
| | | | TOTALE | Maschi | Femmine | TOTALE | Maschi | Femmine | TOTALE | Maschi | Femmine | dei nati sui morti | dei morti sui nati | | |
| 12 Montecavallo | 743 | 6 | 19 | 9 | 10 | | | | 16 | 10 | 6 | | 3 | | 746 |
| 13 Muccia | 1616 | 11 | 44 | 19 | 25 | 1 | | 1 | 55 | 25 | 30 | | 11 | | 1605 |
| 14 Pieve Bovigliana | 1255 | 12 | 50 | 28 | 22 | 3 | 2 | 1 | 52 | 23 | 29 | | 2 | | 2153 |
| 15 Pieve Torina | 3477 | 25 | 88 | 60 | 28 | 3 | 2 | 1 | 105 | 52 | 53 | | 17 | | 3460 |
| 16 Pioraco | 1731 | 16 | 38 | 19 | 19 | 2 | | 2 | 46 | 22 | 24 | | 8 | | 1723 |
| 17 Sefro | 1001 | 10 | 45 | 32 | 13 | 2 | 1 | 1 | 23 | 10 | 13 | | 22 | | 1023 |
| 18 Serrapetrona | 1773 | 13 | 50 | 33 | 17 | | | | 40 | 20 | 20 | | 10 | | 1785 |
| 19 Serravalle di Chienti | 2902 | 21 | 90 | 43 | 47 | 6 | 4 | 2 | 70 | 43 | 27 | | 20 | | 2922 |
| 20 Visso | 2553 | 49 | 183 | 101 | 82 | 5 | 4 | 1 | 169 | 77 | 92 | | 14 | | 2607 |
| TOTALE | 49020 | 341 | 1295 | 694 | 601 | 55 | 25 | 30 | 1395 | 695 | 700 | | 100 | | 48920 |

Circondario di Macerata.

| | | | | | | | | | | | | | | | |
|------------------------------------|--------|------|------|------|------|-------|-------|-------|------|------|------|-------|-------|-------|--------|
| 1 Apiro | 3006 | 14 | 87 | 52 | 35 | 3 | 2 | 1 | 100 | 51 | 49 | | 13 | | 2993 |
| 2 Appignano | 2345 | 9 | 76 | 44 | 32 | 3 | 3 | | 77 | 41 | 36 | | 1 | | 2344 |
| 3 Belforte del Chienti | 1829 | 8 | 42 | 25 | 17 | 1 | 1 | | 40 | 15 | 25 | | 2 | | 1831 |
| 4 Cingoli | 12398 | 98 | 415 | 217 | 198 | 4 | 3 | 1 | 412 | 202 | 210 | | 3 | | 12401 |
| 5 Civitanova Marche | 9313 | 83 | 313 | 163 | 150 | 15 | 9 | 6 | 238 | 118 | 120 | | 75 | | 9388 |
| 6 Colmurano | 1481 | 13 | 49 | 25 | 24 | 4 | 1 | 3 | 30 | 15 | 15 | | 19 | | 1500 |
| 7 Esanatolia | 2332 | 11 | 54 | 25 | 29 | | | | 56 | 32 | 24 | | 2 | | 2350 |
| 8 Picano | 1445 | 5 | 43 | 23 | 20 | | | | 59 | 37 | 22 | | 16 | | 1429 |
| 9 Gualdo | 1777 | 14 | 63 | 31 | 32 | 3 | | 3 | 60 | 36 | 24 | | 3 | | 1780 |
| 10 Loro Piceno | 3744 | 22 | 123 | 74 | 49 | 7 | 4 | 3 | 91 | 45 | 46 | | 32 | | 3776 |
| 11 Macerata | 20531 | 171 | 648 | 348 | 300 | 31 | 17 | 14 | 609 | 312 | 297 | | 39 | | 20370 |
| 12 Matelica | 7285 | 42 | 170 | 79 | 91 | 7 | 5 | 2 | 222 | 96 | 126 | | 52 | | 7233 |
| 13 Mogliano | 4135 | 21 | 109 | 63 | 46 | 8 | 3 | 5 | 125 | 54 | 71 | | 16 | | 4119 |
| 14 Montecassiano | 4347 | 47 | 147 | 80 | 67 | 3 | 2 | 1 | 171 | 79 | 92 | | 24 | | 4325 |
| 15 Montecosaro | 3248 | 29 | 90 | 53 | 37 | 2 | 2 | | 138 | 74 | 64 | | 48 | | 3200 |
| 16 Montefano | 3978 | 26 | 160 | 80 | 80 | 9 | 2 | 7 | 115 | 58 | 57 | | 45 | | 4023 |
| 17 Montelupone | 4097 | 32 | 158 | 76 | 82 | 3 | 2 | 1 | 163 | 80 | 83 | | 5 | | 4092 |
| 18 Monte San Giusto | 2840 | 16 | 77 | 37 | 40 | 5 | 1 | 4 | 86 | 40 | 46 | | 9 | | 2851 |
| 19 Monte San Martino | 1611 | 10 | 42 | 30 | 12 | 2 | | | 28 | 13 | 15 | | 14 | | 1625 |
| 20 Morrovalle | 5882 | 49 | 193 | 108 | 85 | | | | 191 | 99 | 92 | | 2 | | 5884 |
| 21 Pausula | 3539 | 56 | 237 | 120 | 117 | 16 | 10 | 6 | 241 | 109 | 132 | | 4 | | 3535 |
| 22 Penna San Giovanni | 2450 | 19 | 76 | 34 | 42 | | | | 75 | 30 | 45 | | 1 | | 2451 |
| 23 Petriolo | 2446 | 6 | 75 | 38 | 37 | 4 | 1 | 3 | 71 | 41 | 30 | | 4 | | 2450 |
| 24 Pollenza | 5484 | 44 | 194 | 98 | 96 | 9 | 7 | 2 | 154 | 74 | 80 | | 40 | | 5524 |
| 25 Potenza Picena | 7114 | 41 | 249 | 130 | 119 | 2 | 1 | 1 | 193 | 100 | 93 | | 56 | | 7170 |
| 26 Recanati | 20377 | 156 | 703 | 374 | 329 | 46 | 26 | 20 | 552 | 260 | 292 | | 151 | | 20528 |
| 27 Ripe San Ginesio | 1292 | 6 | 30 | 15 | 15 | 1 | | 1 | 30 | 10 | 20 | | | | 1292 |
| 28 San Ginesio | 6165 | 34 | 177 | 99 | 78 | 5 | 3 | 2 | 180 | 99 | 81 | | 3 | | 6162 |
| 29 San Severino Marche | 14263 | 73 | 408 | 204 | 204 | 24 | 13 | 11 | 379 | 190 | 189 | | 29 | | 14292 |
| 30 San'Angelo in Pontano | 2593 | 16 | 82 | 42 | 40 | 3 | 1 | 2 | 64 | 28 | 36 | | 18 | | 2521 |
| 31 Sarzano | 4478 | 27 | 137 | 72 | 65 | 13 | 9 | 4 | 151 | 82 | 69 | | 14 | | 4464 |
| 32 Tolentino | 11525 | 94 | 362 | 187 | 175 | 9 | 5 | 4 | 267 | 125 | 142 | | 95 | | 11620 |
| 33 Treja | 9686 | 44 | 290 | 145 | 145 | 10 | 4 | 6 | 287 | 138 | 149 | | 3 | | 9689 |
| 34 Urbisaglia | 2407 | 13 | 75 | 29 | 46 | 3 | 2 | 1 | 68 | 33 | 35 | | 7 | | 2414 |
| TOTALE | 196153 | 1349 | 6154 | 3220 | 2934 | 255 | 141 | 114 | 5723 | 2816 | 2907 | | 431 | | 196584 |

RIEPILOGO.

| | | | | | | | | | | | | | | | |
|----------------------------------|--------|------|------|------|------|-----|-----|-----|------|------|------|-------|-----|-------|--------|
| 20 CAMBRINO | 49020 | 341 | 1295 | 694 | 601 | 55 | 25 | 30 | 1395 | 695 | 700 | | 100 | | 48920 |
| 34 MACERATA | 196153 | 1349 | 6154 | 3220 | 2934 | 255 | 141 | 114 | 5723 | 2816 | 2907 | | 431 | | 196584 |
| TOTALE DELLA PROVINCIA | 245173 | 1690 | 7449 | 3914 | 3535 | 310 | 166 | 144 | 7118 | 3511 | 3607 | | 331 | | 245504 |

PROVINCIA DI MANTOVA.

Distretto di Asola.

| | | | | | | | | | | | | | | | | |
|----------------------------|-------|-----|-----|-----|-----|-------|-------|-------|-----|-----|-----|-------|-------|-------|-------|------|
| 1 Asola | 6228 | 40 | 175 | 85 | 90 | 9 | 6 | 3 | 151 | 77 | 74 | | 24 | | 6252 | |
| 2 Casalmoro | 1166 | 6 | 41 | 22 | 19 | | | | 26 | 8 | 18 | | 15 | | 1181 | |
| 3 Casaloldo | 1320 | 14 | 29 | 14 | 15 | 3 | 1 | 2 | 33 | 13 | 20 | | | 4 | | 1316 |
| 4 Gastelgoffredo | 4403 | 30 | 100 | 50 | 50 | 10 | 6 | 4 | 127 | 73 | 54 | | 27 | | 4376 | |
| 5 Coresara | 2210 | 10 | 55 | 30 | 30 | 6 | 3 | 3 | 54 | 34 | 20 | | 1 | | 2211 | |
| 6 Piubega | 1611 | 13 | 45 | 27 | 18 | | | | 41 | 16 | 25 | | 4 | | 1615 | |
| TOTALE | 16938 | 113 | 445 | 223 | 222 | 28 | 16 | 12 | 432 | 221 | 211 | | 13 | | 16951 | |

TAVOLA I. — MOVIMENTO PER COMUNI.

Anno 1880.

Mantova.

| CIRCONDARI E DISTRETTI — COMUNI | POPOLAZIONE 31 Dicembre 1879 | MATRIMONI | NATI | | | NATI-MORTI | | | MORTI | | | Eccedenza | | POPOLAZIONE 31 dicembre 1880 |
|---|---------------------------------|-----------|--------|--------|---------|------------|--------|---------|--------|--------|---------|-----------------------|-----------------------|---------------------------------|
| | | | TOTALE | Maschi | Femmine | TOTALE | Maschi | Femmine | TOTALE | Maschi | Femmine | dei nati sui morti | dei morti sui nati | |
| <i>Distretto di Bozzolo.</i> | | | | | | | | | | | | | | |
| 1 Bozzolo | 4433 | 27 | 110 | 45 | 65 | 15 | 6 | 9 | 101 | 58 | 43 | 9 | | 4442 |
| 2 Gazzoldo degli Ippoliti (già Gazzoldo) | 1419 | 7 | 39 | 21 | 18 | 1 | 1 | | 33 | 19 | 14 | 6 | | 1425 |
| 3 Gazzuolo | 4148 | 26 | 125 | 63 | 62 | 7 | 5 | 2 | 117 | 59 | 58 | 88 | | 4156 |
| 4 Marcaria | 9004 | 60 | 276 | 143 | 133 | 13 | 10 | 3 | 195 | 101 | 94 | 31 | | 9085 |
| 5 Rivarolo Fuori | 4009 | 31 | 132 | 67 | 65 | 5 | 5 | | 101 | 65 | 36 | 1 | | 4040 |
| 6 Rodigo | 3398 | 20 | 92 | 56 | 36 | 2 | 1 | 1 | 92 | 47 | 45 | | | 3398 |
| 7 San Martino dell'Argine | 3416 | 16 | 93 | 53 | 40 | 2 | 1 | 1 | 75 | 39 | 36 | 18 | | 3434 |
| TOTALE | 29827 | 187 | 867 | 448 | 419 | 45 | 29 | 16 | 714 | 388 | 326 | 153 | | 29980 |
| <i>Distretto di Canneto sull'Oglio</i> | | | | | | | | | | | | | | |
| 1 Acquanegra sul Chiese | 4274 | 24 | 117 | 59 | 58 | 11 | 5 | 6 | 110 | 43 | 67 | 7 | | 4281 |
| 2 Canneto sull'Oglio | 3880 | 22 | 84 | 44 | 40 | 5 | 1 | 4 | 92 | 44 | 48 | | 8 | 3872 |
| 3 Casalromano | 1058 | 7 | 35 | 17 | 18 | 1 | | 1 | 30 | 10 | 20 | 5 | | 1063 |
| 4 Mariana | 714 | 5 | 22 | 9 | 13 | 1 | | 1 | 26 | 6 | 20 | | 4 | 710 |
| 5 Rodondesco | 2024 | 13 | 64 | 36 | 28 | 2 | 1 | 1 | 46 | 22 | 24 | 18 | | 2042 |
| TOTALE | 11950 | 71 | 322 | 165 | 157 | 20 | 7 | 13 | 304 | 125 | 179 | 18 | | 11968 |
| <i>Distretto di Castiglione delle Stiviere</i> | | | | | | | | | | | | | | |
| 1 Castiglione delle Stiviere | 5461 | 41 | 147 | 71 | 76 | 8 | 6 | 2 | 194 | 104 | 90 | | 47 | 5414 |
| 2 Cavriana | 2486 | 13 | 61 | 32 | 29 | 3 | 2 | 1 | 68 | 28 | 40 | | 7 | 2479 |
| 3 Guidizzolo | 2499 | 24 | 66 | 32 | 34 | 2 | 1 | 1 | 57 | 29 | 28 | 9 | | 2508 |
| 4 Medole | 2514 | 17 | 65 | 26 | 39 | 2 | 2 | | 52 | 27 | 25 | 13 | | 2527 |
| 5 Solferino | 1230 | 7 | 36 | 22 | 14 | 2 | 2 | | 35 | 15 | 20 | 1 | | 1231 |
| TOTALE | 14190 | 102 | 375 | 183 | 192 | 17 | 13 | 4 | 406 | 203 | 203 | | 31 | 14159 |
| <i>Distretto di Gonzaga.</i> | | | | | | | | | | | | | | |
| 1 Gonzaga | 7866 | 37 | 219 | 116 | 103 | 15 | 10 | 5 | 180 | 91 | 89 | 39 | | 7905 |
| 2 Moglia | 5428 | 27 | 163 | 93 | 70 | 15 | 11 | 4 | 127 | 70 | 57 | 36 | | 5464 |
| 3 Monteggiana | 3228 | 13 | 113 | 59 | 54 | 6 | 4 | 2 | 72 | 34 | 38 | 41 | | 3269 |
| 4 Pegognaga | 5453 | 36 | 161 | 81 | 80 | 11 | 6 | 5 | 140 | 71 | 69 | 21 | | 5474 |
| 5 San Benedetto Po. | 10872 | 66 | 355 | 182 | 173 | 24 | 15 | 9 | 262 | 145 | 117 | 93 | | 10965 |
| 6 Zuzzara | 9429 | 59 | 317 | 160 | 157 | 24 | 10 | 14 | 248 | 131 | 117 | 69 | | 9498 |
| TOTALE | 42276 | 238 | 1328 | 691 | 637 | 95 | 56 | 39 | 1029 | 542 | 487 | 299 | | 42575 |
| <i>Distretto di Mantova.</i> | | | | | | | | | | | | | | |
| 1 Bagnolo San Vito | 5529 | 46 | 176 | 88 | 88 | 10 | 5 | 5 | 111 | 55 | 56 | 65 | | 5594 |
| 2 Bigarello | 1726 | 21 | 55 | 27 | 28 | 1 | | 1 | 32 | 19 | 13 | 23 | | 1749 |
| 3 Borgoforte a sinistra del Po | 4198 | 32 | 124 | 64 | 60 | 1 | | 1 | 119 | 59 | 60 | 5 | | 4203 |
| 4 Castelbelforte | 2614 | 23 | 103 | 53 | 50 | 6 | 5 | 1 | 50 | 25 | 25 | 53 | | 2667 |
| 5 Castel d' Ario | 3034 | 24 | 91 | 40 | 51 | 4 | 2 | 2 | 86 | 43 | 43 | 5 | | 3039 |
| 6 Castellucchio | 4336 | 31 | 145 | 74 | 71 | 5 | 4 | 1 | 93 | 43 | 50 | 52 | | 4388 |
| 7 Curtatone | 6619 | 36 | 206 | 107 | 99 | 11 | 5 | 6 | 158 | 86 | 72 | 48 | | 6667 |
| 8 Mantova | 24564 | 164 | 708 | 334 | 374 | 35 | 17 | 18 | 1066 | 532 | 534 | | 358 | 24206 |
| 9 Marmirolo | 4237 | 20 | 117 | 62 | 55 | 6 | 5 | 1 | 116 | 58 | 58 | 1 | | 4238 |
| 10 Porto Mantovano | 4219 | 23 | 147 | 71 | 76 | 4 | 3 | 1 | 80 | 44 | 36 | 67 | | 4286 |
| 11 Quattroville | 3289 | 16 | 108 | 57 | 51 | 9 | 6 | 3 | 68 | 36 | 32 | 40 | | 3329 |
| 12 Roncoferraro | 8165 | 47 | 222 | 111 | 111 | 30 | 17 | 13 | 194 | 99 | 95 | 28 | | 8193 |
| 13 Roverbella con Pozzuolo | 4431 | 37 | 140 | 71 | 69 | 4 | 4 | | 128 | 69 | 59 | 12 | | 4443 |
| 14 San Giorgio di Mantova | 3676 | 26 | 120 | 57 | 63 | 12 | 8 | 4 | 95 | 47 | 48 | 25 | | 3701 |
| TOTALE | 80637 | 546 | 2462 | 1216 | 1246 | 138 | 81 | 57 | 2396 | 1215 | 1181 | 66 | | 80703 |
| <i>Distretto di Ostiglia.</i> | | | | | | | | | | | | | | |
| 1 Ostiglia | 7044 | 47 | 187 | 101 | 86 | 10 | 5 | 5 | 192 | 93 | 99 | | 5 | 7039 |
| 2 Serravalle a Po. | 2252 | 23 | 64 | 36 | 28 | 1 | 1 | | 55 | 27 | 28 | 9 | | 2261 |
| 3 Sustinente | 3425 | 27 | 111 | 61 | 50 | 9 | 6 | 3 | 99 | 47 | 52 | 12 | | 3437 |
| 4 Villimpenta | 2669 | 12 | 83 | 44 | 39 | 3 | 1 | 2 | 73 | 36 | 37 | 10 | | 2679 |
| TOTALE | 15390 | 109 | 445 | 242 | 203 | 23 | 13 | 10 | 419 | 203 | 216 | 26 | | 15416 |

TAVOLA I. — MOVIMENTO PER COMUNI.

Anno 1880.

Mantova.

| CIRCONDARI E DISTRETTI COMUNI | POPOLAZIONE 31 Dicembre 1879 | MATRIMONI | NATI | | | NATI-MORTI | | | MORTI | | | Eccedenza | | POPOLAZIONE 31 dicembre 1880 |
|-------------------------------------|---------------------------------|-----------|--------|--------|---------|------------|--------|---------|--------|--------|---------|-----------------------|-----------------------|---------------------------------|
| | | | TOTALE | Maschi | Femmine | TOTALE | Maschi | Femmine | TOTALE | Maschi | Femmine | dei nati sui morti | dei morti sui nati | |
| <i>Distretto di Revere.</i> | | | | | | | | | | | | | | |
| 1 Borgofranco sul Po | 2689 | 19 | 63 | 33 | 30 | 1 | 1 | | 104 | 46 | 58 | | 41 | 2648 |
| 2 Piove di Coriano | 1243 | 8 | 45 | 22 | 23 | 5 | 3 | 2 | 35 | 21 | 14 | 10 | | 1253 |
| 3 Quingentole | 2894 | 10 | 76 | 40 | 36 | 4 | 1 | 3 | 71 | 32 | 39 | 5 | | 2899 |
| 4 Quistello | 11217 | 83 | 365 | 191 | 174 | 21 | 8 | 13 | 252 | 143 | 109 | 113 | | 11330 |
| 5 Revere | 4156 | 26 | 109 | 54 | 55 | 4 | 3 | 1 | 131 | 64 | 67 | | 22 | 4134 |
| 6 Schivenoglia | 1724 | 17 | 47 | 31 | 16 | | | | 47 | 24 | 23 | | | 1724 |
| 7 Villa Poma | 1976 | 8 | 54 | 28 | 26 | 3 | 1 | 2 | 55 | 29 | 26 | | 1 | 1975 |
| TOTALE | 25899 | 171 | 759 | 399 | 360 | 38 | 17 | 21 | 695 | 359 | 336 | 64 | | 25963 |
| <i>Distretto di Sermide.</i> | | | | | | | | | | | | | | |
| 1 Carbonara di Po | 2494 | 11 | 66 | 33 | 33 | 4 | 3 | 1 | 80 | 39 | 41 | | 14 | 2480 |
| 2 Felonica | 3012 | 12 | 54 | 31 | 23 | 5 | 3 | 2 | 84 | 40 | 44 | | 30 | 2982 |
| 3 Magnacavallo | 2415 | 7 | 52 | 25 | 27 | 3 | 1 | 2 | 69 | 36 | 33 | | 17 | 2398 |
| 4 Poggio Rusco | 5410 | 28 | 112 | 66 | 46 | 8 | 5 | 3 | 141 | 78 | 63 | | 29 | 5381 |
| 5 Sermide | 7118 | 38 | 178 | 95 | 83 | 10 | 5 | 5 | 295 | 164 | 131 | | 117 | 7001 |
| TOTALE | 20449 | 96 | 462 | 250 | 212 | 30 | 17 | 13 | 669 | 357 | 312 | | 207 | 20242 |
| <i>Distretto di Viadana.</i> | | | | | | | | | | | | | | |
| 1 Commessaggio | 1740 | 15 | 33 | 17 | 16 | 2 | 1 | 1 | 55 | 27 | 28 | | 22 | 1718 |
| 2 Dosolo | 4154 | 26 | 127 | 70 | 57 | 5 | 4 | 1 | 119 | 63 | 56 | 8 | | 4162 |
| 3 Pomponesco | 1995 | 6 | 44 | 24 | 20 | 5 | 4 | 1 | 49 | 32 | 17 | | 5 | 1990 |
| 4 Sabbioneta | 7483 | 45 | 204 | 104 | 100 | 12 | 8 | 4 | 198 | 95 | 101 | 8 | | 7491 |
| 5 Viadana | 16634 | 119 | 545 | 274 | 271 | 27 | 9 | 18 | 536 | 261 | 275 | 9 | | 16643 |
| TOTALE | 32006 | 211 | 953 | 489 | 464 | 51 | 26 | 25 | 955 | 478 | 477 | | 2 | 32004 |
| <i>Distretto di Volta Mantovana</i> | | | | | | | | | | | | | | |
| 1 Goito | 5754 | 36 | 168 | 78 | 90 | 12 | 5 | 7 | 146 | 75 | 71 | 22 | | 5776 |
| 2 Monzambano | 2887 | 13 | 57 | 32 | 25 | 3 | 2 | 1 | 91 | 35 | 56 | | 34 | 2853 |
| 3 Ponti sul Mincio | 1242 | 7 | 27 | 17 | 10 | | | | 41 | 21 | 20 | | 14 | 1228 |
| 4 Volta Mantovana | 4290 | 18 | 102 | 57 | 45 | 5 | 3 | 2 | 118 | 61 | 57 | | 16 | 4274 |
| TOTALE | 14173 | 74 | 354 | 184 | 170 | 20 | 10 | 10 | 396 | 192 | 204 | | 42 | 14131 |
| RIEPILOGO. | | | | | | | | | | | | | | |
| 6 ASOLA | 16938 | 113 | 445 | 223 | 222 | 28 | 16 | 12 | 482 | 221 | 211 | 13 | | 16951 |
| 7 BOZZOLO | 29827 | 187 | 867 | 448 | 419 | 45 | 29 | 16 | 714 | 388 | 326 | 153 | | 29980 |
| 5 CANNETO SULL' OGLIO | 11950 | 71 | 322 | 165 | 157 | 20 | 7 | 13 | 304 | 125 | 179 | 18 | | 11968 |
| 6 CASTIGL. DELLE STIVIERE | 14190 | 102 | 375 | 183 | 192 | 17 | 13 | 4 | 406 | 203 | 203 | | 31 | 14159 |
| 6 GONZAGA | 42276 | 238 | 1328 | 691 | 637 | 95 | 56 | 39 | 1029 | 542 | 487 | 299 | | 42575 |
| 14 MANTOVA | 80637 | 546 | 2462 | 1216 | 1246 | 138 | 81 | 57 | 2396 | 1215 | 1181 | 66 | | 80703 |
| 4 OSTIGLIA | 15390 | 109 | 445 | 242 | 203 | 23 | 13 | 10 | 419 | 203 | 216 | 26 | | 15416 |
| 7 REVERE | 25899 | 171 | 759 | 399 | 360 | 38 | 17 | 21 | 695 | 359 | 336 | 64 | | 25963 |
| 5 SERMIDE | 20449 | 96 | 462 | 250 | 212 | 30 | 17 | 13 | 669 | 357 | 312 | | 207 | 20242 |
| 5 VIADANA | 32006 | 211 | 953 | 489 | 464 | 51 | 26 | 25 | 955 | 478 | 477 | | 2 | 32004 |
| 4 VOLTA MANTOVANA | 14173 | 74 | 354 | 184 | 170 | 20 | 10 | 10 | 396 | 192 | 204 | | 42 | 14131 |
| TOTALE DELLA PROVINCIA | 303735 | 1918 | 8772 | 4490 | 4282 | 505 | 285 | 220 | 8415 | 4283 | 4132 | 357 | | 304092 |

PROVINCIA DI MASSA E CARRARA.

Circondario di Castelnuovo di Garfagnana.

| | | | | | | | | | | | | | | |
|---------------------------------------|------|----|-----|-----|----|-------|-------|-------|-----|----|----|----|-------|------|
| 1 Camporgiano | 2768 | 14 | 73 | 46 | 27 | 2 | 1 | 1 | 71 | 32 | 39 | 2 | | 2770 |
| 2 Careggine | 1539 | 4 | 38 | 14 | 24 | | | | 26 | 11 | 15 | 12 | | 1551 |
| 3 Castelnuovo di Garfagnana | 5130 | 25 | 175 | 103 | 72 | 1 | | 1 | 109 | 49 | 60 | 66 | | 5196 |
| 4 Castiglione di Garfagnana | 3679 | 20 | 127 | 65 | 62 | 4 | 2 | 2 | 98 | 54 | 44 | 29 | | 3708 |

TAVOLA I. — MOVIMENTO PER COMUNI.

Anno 1880.

Massa e Carrara.

| CIRCONDARI E DISTRETTI COMUNI | POPOLAZIONE 31 Dicembre 1879 | MATRIMONI | NATI | | | NATI-MORTI | | | MORTI | | | Eccedenza | | POPOLAZIONE 31 dicembre 1880 |
|----------------------------------|---------------------------------|-----------|--------|--------|---------|------------|--------|---------|--------|--------|---------|-----------------------|-----------------------|---------------------------------|
| | | | TOTALE | Maschi | Femmine | TOTALE | Maschi | Femmine | TOTALE | Maschi | Femmine | dei nati sui morti | dei morti sui nati | |
| 5 Fosciandora | 1619 | 14 | 33 | 21 | 12 | | | | 32 | 20 | 12 | 1 | | 1620 |
| 6 Galliciano | 3444 | 18 | 108 | 61 | 47 | | | | 80 | 46 | 34 | 28 | | 3472 |
| 7 Ginucugnano | 1197 | 1 | 32 | 12 | 20 | | | | 30 | 13 | 17 | 2 | | 1199 |
| 8 Minucciano | 2702 | 12 | 75 | 46 | 29 | 3 | 3 | | 93 | 53 | 40 | | 18 | 2684 |
| 9 Molazzana | 2531 | 9 | 62 | 32 | 30 | 6 | 5 | 1 | 49 | 22 | 27 | 13 | | 2544 |
| 10 Piazza al Serchio | 2202 | 11 | 66 | 30 | 36 | | | | 61 | 27 | 34 | 5 | | 2207 |
| 11 Pieve Fosciana | 2978 | 11 | 88 | 44 | 44 | 2 | 1 | 1 | 56 | 31 | 25 | 32 | | 3010 |
| 12 San Romano | 1913 | 6 | 57 | 33 | 24 | 2 | 1 | 1 | 47 | 30 | 17 | 10 | | 1923 |
| 13 Sillano | 1823 | 9 | 70 | 32 | 38 | 3 | 1 | 2 | 81 | 47 | 34 | | 11 | 1812 |
| 14 Trassilico | 2354 | 8 | 68 | 35 | 33 | | | | 51 | 27 | 24 | 17 | | 2371 |
| 15 Vagli di Sotto | 1836 | 20 | 84 | 45 | 39 | 3 | | 3 | 62 | 28 | 34 | 22 | | 1858 |
| 16 Vergemoli | 1818 | 8 | 52 | 29 | 23 | 3 | 2 | 1 | 24 | 15 | 9 | 28 | | 1846 |
| 17 Villa Collemandina | 2290 | 12 | 75 | 44 | 31 | | | | 61 | 24 | 37 | 14 | | 2304 |
| TOTALE | 41823 | 202 | 1283 | 692 | 591 | 29 | 16 | 13 | 1031 | 529 | 502 | 252 | | 42075 |

Circondario di Massa e Carrara.

| | | | | | | | | | | | | | | |
|-----------------------------------|-------|-----|------|------|------|-------|-------|-------|------|------|------|-------|-------|-------|
| 1 Aulla | 5543 | 23 | 169 | 81 | 88 | 13 | 9 | 4 | 161 | 87 | 74 | 8 | | 5551 |
| 2 Calice al Cornoviglio | 3395 | 10 | 86 | 46 | 40 | 3 | 2 | 1 | 84 | 45 | 39 | 2 | | 3397 |
| 3 Carrara con Avenza | 26577 | 255 | 1204 | 613 | 591 | 16 | 11 | 5 | 891 | 472 | 419 | 313 | | 26890 |
| 4 Casola in Lunigiana | 3179 | 18 | 90 | 47 | 43 | | | | 57 | 29 | 28 | 33 | | 3212 |
| 5 Fivizzano | 15966 | 113 | 516 | 285 | 231 | 11 | 8 | 3 | 530 | 274 | 256 | | 14 | 15952 |
| 6 Fosdinovo | 6213 | 16 | 174 | 97 | 77 | 14 | 7 | 7 | 177 | 97 | 80 | | 3 | 6210 |
| 7 Licciana | 4528 | 31 | 153 | 87 | 66 | 8 | 6 | 2 | 146 | 76 | 70 | 7 | | 4535 |
| 8 Massa | 19267 | 98 | 773 | 403 | 370 | 15 | 9 | 6 | 609 | 305 | 304 | 164 | | 19431 |
| 9 Montignoso | 2734 | 18 | 107 | 45 | 62 | 3 | 2 | 1 | 62 | 32 | 30 | 45 | | 2779 |
| 10 Podenzana | 2366 | 17 | 61 | 27 | 34 | 2 | 1 | 1 | 70 | 32 | 38 | | 9 | 2357 |
| 11 Rocchetta di Vara | 1467 | 5 | 41 | 13 | 28 | | | | 43 | 21 | 22 | | 2 | 1465 |
| 12 Tresana | 4286 | 28 | 123 | 75 | 48 | 2 | 2 | | 101 | 46 | 55 | 22 | | 4308 |
| TOTALE | 95431 | 632 | 3497 | 1819 | 1678 | 87 | 57 | 30 | 2931 | 1516 | 1415 | 566 | | 95997 |

Circondario di Pontremoli

| | | | | | | | | | | | | | | |
|--------------------------------------|-------|-----|------|-----|-----|----|----|-------|-----|-----|-----|-----|-------|-------|
| 1 Bagnone | 5802 | 48 | 193 | 106 | 87 | 5 | 4 | 1 | 134 | 67 | 67 | 59 | | 5861 |
| 2 Filattiera | 3733 | 27 | 123 | 57 | 66 | 9 | 5 | 4 | 65 | 30 | 35 | 58 | | 3791 |
| 3 Mulazzo | 5169 | 31 | 172 | 84 | 88 | 9 | 4 | 5 | 153 | 83 | 70 | 19 | | 5188 |
| 4 Pontremoli | 13268 | 99 | 490 | 242 | 248 | 19 | 11 | 8 | 311 | 163 | 148 | 179 | | 13447 |
| 5 Villafranca in Lunigiana | 4263 | 30 | 166 | 92 | 74 | 3 | 3 | | 137 | 69 | 68 | 29 | | 4292 |
| 6 Zeri | 3925 | 17 | 155 | 89 | 66 | 4 | 3 | 1 | 74 | 37 | 37 | 81 | | 4006 |
| TOTALE | 36160 | 252 | 1299 | 670 | 629 | 49 | 30 | 19 | 874 | 449 | 425 | 425 | | 36585 |

RIEPILOGO.

| | | | | | | | | | | | | | | |
|-------------------------------------|--------|------|------|------|------|-----|-----|----|------|------|------|------|-------|--------|
| 17 CASTELN. DI GARFAGNANA | 41823 | 202 | 1283 | 692 | 591 | 29 | 16 | 13 | 1081 | 529 | 502 | 252 | | 42075 |
| 12 MASSA E CARRARA | 95431 | 632 | 3497 | 1819 | 1678 | 87 | 57 | 30 | 2931 | 1516 | 1415 | 566 | | 95997 |
| 6 PONTREMOLI | 36160 | 252 | 1299 | 670 | 629 | 49 | 30 | 19 | 874 | 449 | 425 | 425 | | 36585 |
| TOTALE DELLA PROVINCIA | 173414 | 1086 | 6079 | 3181 | 2898 | 165 | 103 | 62 | 4836 | 2494 | 2342 | 1243 | | 174657 |

PROVINCIA DI MESSINA

Circondario di Castoreale

| | | | | | | | | | | | | | | |
|---------------------------------------|-------|----|-----|-----|-----|-------|-------|-------|-----|-----|-----|-------|-------|-------|
| 1 Antillo | 1188 | 4 | 38 | 16 | 12 | | | | 20 | 11 | 9 | 8 | | 1196 |
| 2 Barcellona Pozzo di Gotto | 21890 | 99 | 579 | 281 | 298 | 15 | 11 | 4 | 545 | 279 | 266 | 34 | | 21924 |
| 3 Basiglio | 1821 | 8 | 51 | 27 | 24 | 1 | 1 | | 58 | 40 | 18 | | 7 | 1814 |
| 4 Casalvecchio Siculo | 2542 | 12 | 58 | 30 | 28 | | | | 114 | 49 | 65 | | 56 | 2486 |
| 5 Castel Mola | 1265 | 3 | 24 | 16 | 8 | | | | 22 | 12 | 10 | 2 | | 1267 |
| 6 Castoreale | 8315 | 39 | 267 | 143 | 124 | 4 | 1 | 3 | 202 | 95 | 107 | 65 | | 8380 |
| 7 Falcone | 1223 | 8 | 47 | 24 | 23 | | | | 17 | 11 | 6 | 30 | | 1253 |
| 8 Forza di Agrò | 2050 | 18 | 34 | 11 | 23 | | | | 48 | 29 | 19 | | 14 | 2036 |
| 9 Francavilla di Sicilia | 4293 | 29 | 142 | 65 | 77 | 13 | 6 | 7 | 159 | 89 | 70 | | 17 | 4276 |
| 10 Furnari | 2521 | 17 | 81 | 35 | 46 | 1 | | 1 | 54 | 30 | 24 | 27 | | 2548 |

TAVOLA I. — MOVIMENTO PER COMUNI.

Anno 1880.

Messina.

| CIRCONDARI e DISTRETTI COMUNI | POPOLAZIONE 31 Dicembre 1879 | MATRIMONI | NATI | | | NATI-MORTI | | | MORTI | | | Eccedenza | | POPOLAZIONE 31 dicembre 1880 |
|---|---------------------------------|-----------|--------|--------|---------|------------|--------|---------|--------|--------|---------|-----------------------|-----------------------|---------------------------------|
| | | | TOTALE | Maschi | Femmine | TOTALE | Maschi | Femmine | TOTALE | Maschi | Femmine | dei nati sui morti | dei morti sui nati | |
| | | | | | | | | | | | | | | |
| 11 Giardini | 2597 | 19 | 99 | 52 | 47 | 1 | 1 | | 92 | 46 | 46 | 7 | | 2604 |
| 12 Graniti | 2096 | 5 | 50 | 26 | 24 | 1 | | 1 | 60 | 29 | 31 | | 10 | 2086 |
| 13 Kaggi | 730 | 6 | 23 | 11 | 12 | | | | 44 | 20 | 24 | | 21 | 709 |
| 14 Letojanni Gallodoro (già Gal- lodoro) | 1908 | 16 | 47 | 22 | 25 | | | | 48 | 24 | 24 | | 1 | 1907 |
| 15 Limina | 1942 | 7 | 44 | 27 | 17 | | | | 87 | 45 | 42 | | 43 | 1899 |
| 16 Locadi | 423 | 1 | 9 | 5 | 4 | | | | 7 | 5 | 2 | 2 | | 425 |
| 17 Malvagna | 1558 | 17 | 48 | 29 | 19 | | | | 43 | 18 | 25 | 5 | | 1563 |
| 18 Mazzarrà Sant' Andrea | 1635 | 12 | 52 | 25 | 27 | | | | 29 | 14 | 15 | 23 | | 1658 |
| 19 Meri | 1400 | 5 | 44 | 19 | 25 | | | | 34 | 17 | 17 | 10 | | 1410 |
| 20 Mojo Aleantera | 425 | 2 | 24 | 17 | 7 | | | | 15 | 10 | 5 | 9 | | 434 |
| 21 Monziffi Mella | 1897 | 9 | 44 | 26 | 18 | 1 | 1 | | 68 | 39 | 29 | | 24 | 1873 |
| 22 Montalbano di Elicona | 5575 | 35 | 198 | 101 | 97 | 12 | 7 | 5 | 133 | 68 | 65 | 65 | | 5640 |
| 23 Motta Camastra | 2151 | 16 | 61 | 35 | 26 | | | | 70 | 32 | 38 | | 9 | 2142 |
| 24 Novara di Sicilia | 8309 | 50 | 225 | 126 | 99 | 8 | 5 | 3 | 240 | 99 | 141 | | 15 | 8294 |
| 25 Roccafortita | 376 | 2 | 4 | 2 | 2 | | | | 28 | 13 | 15 | | 24 | 352 |
| 26 Roccella Valdemone | 1956 | 8 | 68 | 40 | 28 | | | | 58 | 30 | 28 | 10 | | 1966 |
| 27 Santa Teresa di Riva | 3391 | 24 | 94 | 50 | 44 | | | | 72 | 36 | 36 | 22 | | 3415 |
| 28 Savoca | 2183 | 9 | 37 | 18 | 19 | | | | 64 | 29 | 35 | | 27 | 2156 |
| 29 Taormina | 3108 | 21 | 84 | 48 | 36 | | | | 91 | 45 | 46 | | 7 | 3101 |
| 30 Tripi | 2775 | 19 | 72 | 49 | 23 | | | | 69 | 40 | 29 | 3 | | 2778 |
| TOTALE | 93543 | 520 | 2638 | 1376 | 1262 | 57 | 33 | 24 | 2591 | 1304 | 1287 | 47 | | 93590 |

Circondario di Messina

| | | | | | | | | | | | | | | |
|--------------------------------------|--------|-------|-------|-------|-------|-------|-------|-------|-------|-------|-------|-------|-------|---------|
| 1 Ali | 2677 | 14 | 73 | 47 | 26 | 2 | | 2 | 88 | 41 | 47 | | 15 | 2662 |
| 2 Bauso | 1247 | 2 | 19 | 5 | 14 | | | | 26 | 13 | 13 | | 7 | 1240 |
| 3 Calvaruso | 1211 | 6 | 32 | 17 | 15 | | | | 33 | 15 | 18 | | 1 | 1210 |
| 4 Condò | 1268 | 4 | 23 | 10 | 13 | | | | 36 | 17 | 19 | | 13 | 1255 |
| 5 Fiumedinisi | 3207 | 19 | 70 | 35 | 35 | 1 | 1 | | 84 | 35 | 49 | | 14 | 3193 |
| 6 Gualtieri Sicaminò | 3280 | 22 | 73 | 43 | 30 | 1 | 1 | | 66 | 28 | 38 | 7 | | 3287 |
| 7 Guidomandri | 1226 | 8 | 29 | 18 | 11 | | | | 26 | 9 | 17 | 3 | | 1229 |
| 8 Itala | 2065 | 9 | 51 | 23 | 22 | | | | 51 | 19 | 32 | | | 2065 |
| 9 Lipari | 13302 | 99 | 445 | 245 | 200 | 8 | 4 | 4 | 198 | 96 | 102 | 247 | | 13549 |
| 10 Mandanice | 1030 | 4 | 20 | 12 | 8 | | | | 50 | 21 | 29 | | 30 | 1000 |
| 11 Messina | 121856 | 891 | 4587 | 2372 | 2215 | 100 | 59 | 41 | 3517 | 1824 | 1693 | 1070 | | 122926 |
| 12 Milazzo | 13341 | 78 | 440 | 234 | 206 | 13 | 5 | 8 | 278 | 162 | 116 | 162 | a) | 14176 |
| 13 Monforte San Giorgio | 3438 | 24 | 122 | 74 | 48 | 4 | 2 | 2 | 109 | 49 | 60 | 13 | | 3451 |
| 14 Nizza di Sicilia | 2264 | 13 | 52 | 36 | 16 | 4 | 3 | 1 | 51 | 27 | 24 | 1 | | 2265 |
| 15 Roccalumera | 1259 | 31 | 110 | 53 | 57 | 1 | | 1 | 115 | 59 | 56 | | 5 | e) 3830 |
| 16 Rocca Valdana | 2885 | 19 | 68 | 37 | 31 | 2 | 1 | 1 | 77 | 39 | 38 | | 9 | 2876 |
| 17 Rosetta | 4230 | 21 | 136 | 64 | 72 | 5 | 3 | 2 | 103 | 56 | 47 | 33 | | 4263 |
| 18 Salina | 5550 | 33 | 216 | 115 | 101 | | | | 79 | 37 | 42 | 137 | | 5687 |
| 19 San Filippo | 3238 | 19 | 115 | 55 | 60 | 1 | 1 | | 72 | 35 | 37 | 43 | | 3281 |
| 20 San Pietro Niceto | 5134 | 21 | 130 | 56 | 74 | | | | 123 | 55 | 68 | 7 | | 5141 |
| 21 Santa Lucia del Mela | 6961 | 35 | 210 | 109 | 101 | 6 | 4 | 2 | 174 | 92 | 82 | 36 | | 6997 |
| 22 Santo Stefano di Briga | 1298 | 10 | 37 | 25 | 12 | | | | 49 | 31 | 18 | | 12 | 1286 |
| 23 Saponara Villafranca | 3511 | 31 | 99 | 57 | 42 | 1 | | 1 | 79 | 44 | 35 | 20 | | 3531 |
| 24 Scoletta Zanglea | 1192 | 7 | 45 | 27 | 18 | | | | 36 | 15 | 21 | 9 | | 1201 |
| 25 Spadafora San Martino | 3475 | 17 | 123 | 56 | 67 | 4 | 1 | 3 | 90 | 41 | 49 | 33 | | 3508 |
| 26 Spadafora San Pietro d) | 673 | | | | | | | | | | | | | |
| 27 Valdina | 740 | 4 | 19 | 13 | 6 | 1 | | 1 | 13 | 11 | 2 | 6 | | 746 |
| 28 Venetico | 1183 | 8 | 30 | 19 | 11 | | | | 23 | 12 | 11 | 7 | | 1190 |
| TOTALE | 215317 | 1449 | 7374 | 3863 | 3511 | 154 | 85 | 69 | 5646 | 2883 | 2763 | 1728 | | 217045 |

Circondario di Mistretta.

| | | | | | | | | | | | | | | |
|--|-------|-----|------|------|-----|-------|-------|-------|------|-----|-----|-----|-------|-------|
| 1 Capizzi | 4549 | 31 | 132 | 69 | 63 | | | | 110 | 51 | 59 | 22 | | 4371 |
| 2 Caronia | 4293 | 32 | 161 | 77 | 84 | 1 | | 1 | 137 | 63 | 74 | 24 | | 4317 |
| 3 Castel di Lucio | 2463 | 12 | 89 | 38 | 51 | | | | 45 | 24 | 21 | 44 | | 2507 |
| 4 Cesaro | 4415 | 24 | 185 | 96 | 89 | | | | 170 | 87 | 83 | 15 | | 4430 |
| 5 Mistretta | 12196 | 95 | 417 | 214 | 203 | 33 | 22 | 11 | 361 | 199 | 102 | 56 | | 12252 |
| 6 Motta d'Affermo | 2280 | 17 | 92 | 51 | 41 | 4 | 3 | 1 | 76 | 43 | 33 | 16 | | 2296 |
| 7 Pettineo | 2424 | 12 | 92 | 54 | 38 | 4 | 3 | 1 | 65 | 24 | 41 | 27 | | 2451 |
| 8 Reitano | 1275 | 9 | 56 | 25 | 31 | | | | 52 | 29 | 23 | 4 | | 1279 |
| 9 San Fratello | 7867 | 43 | 270 | 148 | 122 | | | | 213 | 125 | 88 | 57 | | 7924 |
| 10 San Teodoro | 1554 | 16 | 67 | 30 | 37 | | | | 46 | 25 | 21 | 21 | | 1575 |
| 11 Santo Stefano di Camastra | 5068 | 27 | 187 | 103 | 84 | 3 | 2 | 1 | 134 | 67 | 67 | 53 | | 5121 |
| 12 Tusa | 4937 | 33 | 184 | 96 | 88 | 11 | 8 | 3 | 125 | 62 | 63 | 59 | | 4996 |
| TOTALE | 53121 | 351 | 1932 | 1001 | 931 | 56 | 38 | 18 | 1534 | 799 | 735 | 398 | | 53519 |

a) Compresi 673 abitanti del soppresso comune di Spadafora S. Pietro.

b) Soppresso ed unito a Roccamulera.

c) Compresi 1259 abitanti del soppresso comune di Pagliara.

d) Soppresso ed unito a Milazzo.

TAVOLA I. — MOVIMENTO PER COMUNI.

Anno 1880.

Milano.

| CIRCONDARI E DISTRETTI COMUNI | POPOLAZIONE 31 Dicembre 1879 | MATRIMONI | NATI | | | NATI-MORTI | | | MORTI | | | Eccedenza | | POPOLAZIONE 31 dicembre 1880 |
|--------------------------------------|------------------------------------|---------------|-------------|-------------|-------------|-------------|------------|------------|------------|-------------|-------------|-----------------------|-----------------------|---------------------------------|
| | | | TOTALE | Maschi | Femmine | TOTALE | Maschi | Femmine | TOTALE | Maschi | Femmine | dei nati sui morti | dei morti sui nati | |
| <i>Circondario di Lodi.</i> | | | | | | | | | | | | | | |
| 1 | Abbadia Ceroto | 522 | 3 | 22 | 10 | 13 | 4 | 4 | 15 | 7 | 8 | 8 | 530 | |
| 2 | Bertonico | 2138 | 16 | 72 | 34 | 38 | 4 | 4 | 69 | 30 | 39 | 3 | 2141 | |
| 3 | Boffalora d'Adda | 893 | 7 | 27 | 15 | 12 | 10 | 5 | 10 | 5 | 17 | 17 | 910 | |
| 4 | Borghetto Lodigiano | 5994 | 31 | 227 | 122 | 105 | 11 | 8 | 169 | 89 | 80 | 58 | 6052 | |
| 5 | Brembio | 3462 | 18 | 121 | 62 | 59 | 3 | 3 | 98 | 47 | 51 | 23 | 3485 | |
| 6 | Camairago | 1668 | 17 | 51 | 26 | 25 | 4 | 1 | 34 | 21 | 13 | 17 | 1685 | |
| 7 | Cantonale | 122 | | | | | | | 2 | 1 | 1 | | 120 | |
| 8 | Casaletto Lodigiano | 1251 | 6 | 40 | 17 | 23 | 1 | 1 | 27 | 13 | 14 | 13 | 1264 | |
| 9 | Casalmajocco | 1030 | 10 | 31 | 17 | 14 | 1 | 1 | 24 | 14 | 10 | 7 | 1037 | |
| 10 | Casalpusterlengo | 6825 | 38 | 218 | 113 | 105 | 17 | 11 | 227 | 107 | 120 | | 6819 | |
| 11 | Caselle Landi | 2998 | 15 | 75 | 39 | 36 | 8 | 5 | 89 | 40 | 49 | | 2984 | |
| 12 | Caselle Lurani | 1253 | 7 | 42 | 24 | 18 | 3 | 3 | 20 | 13 | 7 | 22 | 1275 | |
| 13 | Castelnuovo Bocca d'Adda | 2537 | 17 | 64 | 33 | 31 | | | 48 | 28 | 20 | 16 | 2553 | |
| 14 | Castiglione d'Adda | 3983 | 37 | 155 | 81 | 74 | 9 | 5 | 102 | 53 | 49 | 53 | 4036 | |
| 15 | Cavaurta | 1577 | 14 | 60 | 31 | 29 | | | 43 | 22 | 21 | 17 | 1591 | |
| 16 | Cavenago d'Adda | 2661 | 16 | 90 | 47 | 43 | 6 | 4 | 95 | 50 | 45 | 5 | 2656 | |
| 17 | Cazzani | 1487 | 11 | 49 | 23 | 26 | 3 | 3 | 33 | 14 | 19 | 16 | 1503 | |
| 18 | Cervignano | 959 | 7 | 33 | 17 | 16 | 2 | 2 | 18 | 10 | 8 | 15 | 974 | |
| 19 | Cologno | 11654 | 69 | 406 | 211 | 195 | 6 | 3 | 398 | 207 | 186 | 13 | 11667 | |
| 20 | Comazzo | 1266 | 5 | 46 | 26 | 20 | 7 | 5 | 38 | 16 | 22 | 8 | 1274 | |
| 21 | Cornegliano Laudense | 1103 | 4 | 34 | 15 | 19 | | | 23 | 7 | 16 | 11 | 1114 | |
| 22 | Corno Giovine | 2187 | 14 | 56 | 30 | 26 | 3 | 3 | 54 | 30 | 24 | 2 | 2189 | |
| 23 | Corno Vecchio | 904 | 5 | 23 | 9 | 14 | 1 | | 36 | 17 | 19 | | 891 | |
| 24 | Corte Palasio | 2019 | 19 | 64 | 36 | 28 | 1 | | 43 | 26 | 17 | 21 | 2040 | |
| 25 | Crespiatica | 1256 | 5 | 42 | 22 | 20 | 1 | 1 | 25 | 12 | 13 | 17 | 1273 | |
| 26 | Dresano | 567 | 5 | 13 | 8 | 5 | | | 10 | 7 | 3 | 3 | 570 | |
| 27 | Fombio | 2316 | 20 | 81 | 44 | 37 | 1 | 1 | 60 | 28 | 32 | 21 | 2377 | |
| 28 | Galgagnano | 551 | 7 | 17 | 9 | 8 | 1 | 1 | 10 | 4 | 6 | 7 | 558 | |
| 29 | Graffignana | 2118 | 12 | 64 | 32 | 32 | 2 | | 77 | 32 | 45 | | 2105 | |
| 30 | Guardamiglio | 2616 | 20 | 69 | 40 | 29 | | | 82 | 35 | 47 | | 2603 | |
| 31 | Livraga | 3652 | 20 | 127 | 60 | 67 | 1 | | 96 | 47 | 49 | 31 | 3683 | |
| 32 | Lodi | 25451 | 156 | 795 | 413 | 382 | 34 | 19 | 764 | 404 | 360 | 31 | 25482 | |
| 33 | Lodi Vecchio | 3786 | 21 | 135 | 67 | 68 | 6 | 2 | 112 | 56 | 63 | 16 | 3802 | |
| 34 | Maccastorna | 515 | 4 | 13 | 9 | 4 | | | 10 | 6 | 4 | 3 | 518 | |
| 35 | Mairago | 2329 | 10 | 85 | 44 | 41 | | | 76 | 32 | 44 | 9 | 2338 | |
| 36 | Maleo | 4508 | 31 | 148 | 78 | 70 | 5 | 4 | 130 | 60 | 70 | 18 | 4526 | |
| 37 | Marudo | 1832 | 8 | 55 | 29 | 26 | 3 | 1 | 61 | 31 | 30 | | 1826 | |
| 38 | Masalengo | 1750 | 6 | 53 | 26 | 27 | 6 | 2 | 54 | 35 | 19 | | 1729 | |
| 39 | Meletti | 1254 | 17 | 40 | 22 | 18 | | | 41 | 20 | 21 | 1 | 1253 | |
| 40 | Merlino | 1144 | 6 | 33 | 16 | 17 | 3 | 2 | 26 | 11 | 15 | 7 | 1151 | |
| 41 | Moutanaso Lombardo | 989 | 4 | 39 | 14 | 25 | 1 | 1 | 21 | 10 | 11 | 18 | 1007 | |
| 42 | Mulazzano | 2835 | 17 | 112 | 57 | 55 | 5 | 3 | 105 | 53 | 52 | 7 | 2842 | |
| 43 | Orio Litta | 2076 | 18 | 70 | 34 | 36 | | | 54 | 28 | 26 | 16 | 2092 | |
| 44 | Ospedaletto Lodigiano | 1922 | 15 | 83 | 42 | 41 | 5 | 4 | 60 | 33 | 27 | 23 | 1945 | |
| 45 | Ossago | 1821 | 9 | 71 | 35 | 36 | | | 52 | 29 | 23 | 19 | 1840 | |
| 46 | P'aullo | 2077 | 18 | 67 | 32 | 35 | 2 | 1 | 53 | 22 | 31 | 14 | 2091 | |
| 47 | Pieve di Fissiraga | 1667 | 10 | 60 | 30 | 30 | 5 | 1 | 35 | 18 | 17 | 25 | 1692 | |
| 48 | Pizzolano | 469 | 6 | 20 | 15 | 5 | 1 | | 8 | 4 | 4 | 12 | 481 | |
| 49 | Salerano sul Lambro | 1182 | 8 | 41 | 19 | 22 | 2 | 2 | 45 | 28 | 17 | | 1178 | |
| 50 | San Colombano al Lambro | 7309 | 49 | 269 | 136 | 133 | 16 | 10 | 196 | 88 | 108 | 73 | 7382 | |
| 51 | San Fiorano | 1654 | 8 | 52 | 33 | 19 | 1 | | 48 | 28 | 20 | 4 | 1658 | |
| 52 | San Martino in Strada | 2818 | 26 | 83 | 50 | 33 | 4 | 3 | 85 | 44 | 41 | | 2816 | |
| 53 | San Rocco al Porto | 3244 | 30 | 63 | 36 | 27 | 4 | 2 | 77 | 40 | 37 | | 3230 | |
| 54 | Sant'Angelo Lodigiano | 9338 | 58 | 306 | 153 | 153 | 16 | 5 | 322 | 165 | 157 | 16 | 9322 | |
| 55 | Santo Stefano al Corno | 2940 | 16 | 65 | 31 | 34 | 2 | 2 | 85 | 50 | 35 | | 2920 | |
| 56 | San Zenone al Lambro | 1377 | 11 | 50 | 26 | 24 | 3 | 2 | 38 | 19 | 19 | 12 | 1089 | |
| 57 | Secugnago | 1724 | 10 | 61 | 28 | 33 | | | 71 | 30 | 41 | | 1714 | |
| 58 | Senna Lodigiana | 3778 | 22 | 116 | 52 | 64 | 5 | 5 | 88 | 37 | 51 | 28 | 3896 | |
| 59 | Somaglia | 2819 | 16 | 108 | 57 | 46 | 3 | | 101 | 55 | 46 | 2 | 2821 | |
| 60 | Sordio | 460 | 7 | 18 | 11 | 7 | 2 | 2 | 6 | 5 | 1 | 12 | 472 | |
| 61 | Terranova dei Passerini | 2052 | 14 | 72 | 45 | 27 | 2 | 2 | 46 | 24 | 22 | 26 | 2078 | |
| 62 | Tribiano | 913 | 7 | 29 | 13 | 16 | 2 | 2 | 25 | 15 | 10 | 4 | 917 | |
| 63 | Turano | 2456 | 16 | 82 | 42 | 41 | 8 | 5 | 69 | 26 | 43 | 14 | 2470 | |
| 64 | Valera Fratta | 1077 | 8 | 42 | 18 | 24 | | | 27 | 9 | 18 | 15 | 1092 | |
| 65 | Villanova Sillaro | 2339 | 17 | 83 | 44 | 39 | 2 | 2 | 56 | 27 | 25 | 27 | 2366 | |
| 66 | Villavesco | 2247 | 16 | 86 | 42 | 44 | 5 | 4 | 37 | 19 | 18 | 49 | 2296 | |
| 67 | Vittadone | 853 | 5 | 30 | 16 | 14 | | | 23 | 11 | 12 | 7 | 860 | |
| 68 | Zelo Buon Persico | 2285 | 19 | 65 | 40 | 25 | 3 | 3 | 60 | 36 | 24 | 5 | 2290 | |
| 69 | Zorlesco | 2234 | 11 | 75 | 36 | 39 | 5 | 3 | 71 | 34 | 37 | 4 | 2238 | |
| TOTALE | | 185076 | 1205 | 6091 | 3144 | 2947 | 257 | 153 | 104 | 5315 | 2674 | 2641 | 776 | 185852 |

TAVOLA I. — MOVIMENTO PER COMUNI.

Anno 1880.

Modena.

| CIRCONDARI E DISTRETTI — COMUNI | POPOLAZIONE 31 Dicembre 1879 | MATRIMONI | NATI | | | NATI-MORTI | | | MORTI | | | Eccedenza | | POPOLAZIONE 31 dicembre 1880 |
|---------------------------------------|---------------------------------|-----------|--------|--------|---------|------------|--------|---------|--------|--------|---------|-----------------------|-----------------------|---------------------------------|
| | | | TOTALE | Maschi | Femmine | TOTALE | Maschi | Femmine | TOTALE | Maschi | Femmine | dei nati sui morti | dei morti sui nati | |

PROVINCIA DI MODENA.

Circondario di Mirandola.

| | | | | | | | | | | | | | | | |
|----|---------------------------------|-------|-----|------|------|------|----|-------|----|------|------|------|-------|-------|-------|
| 1 | Camposanto | 3258 | 19 | 100 | 53 | 47 | 5 | 4 | 1 | 142 | 64 | 78 | | 42 | 3216 |
| 2 | Cavezzo | 5019 | 36 | 140 | 67 | 73 | 20 | 14 | 6 | 161 | 82 | 79 | | 21 | 4998 |
| 3 | Concordia | 9587 | 63 | 303 | 151 | 152 | 11 | 10 | 1 | 302 | 152 | 150 | 1 | | 9588 |
| 4 | Finale nell'Emilia | 13593 | 76 | 393 | 209 | 184 | 1 | | 1 | 513 | 284 | 229 | | 120 | 13473 |
| 5 | Medolla | 3890 | 18 | 114 | 64 | 50 | 9 | 3 | 6 | 135 | 66 | 69 | | 21 | 3869 |
| 6 | Mirandola | 13573 | 80 | 368 | 186 | 182 | 5 | 2 | 3 | 448 | 263 | 185 | | 80 | 13493 |
| 7 | Novi di Modena | 6310 | 46 | 202 | 124 | 78 | 13 | 6 | 7 | 201 | 94 | 107 | 1 | | 6311 |
| 8 | San Felice sul Panaro | 9117 | 65 | 285 | 145 | 140 | 3 | 1 | 2 | 378 | 206 | 172 | | 93 | 9024 |
| 9 | San Possidonio | 3106 | 23 | 87 | 38 | 49 | 4 | 1 | 3 | 99 | 50 | 49 | | 12 | 3094 |
| 10 | San Prospero | 3626 | 26 | 109 | 55 | 54 | 15 | 8 | 7 | 122 | 61 | 61 | | 13 | 3613 |
| | TOTALE | 71079 | 452 | 2101 | 1092 | 1009 | 86 | 49 | 37 | 2501 | 1322 | 1179 | | 400 | 70679 |

Circondario di Modena.

| | | | | | | | | | | | | | | | |
|----|----------------------------------|--------|------|------|------|------|-------|-------|-------|------|------|------|-------|-------|-----------|
| 1 | Bastiglia | 1773 | 18 | 48 | 28 | 20 | | | | 68 | 24 | 44 | | 20 | 1753 |
| 2 | Bomporto | 4539 | 27 | 149 | 85 | 64 | 6 | 4 | 2 | 158 | 89 | 69 | | 9 | 4530 |
| 3 | Campegalliano | 4240 | 33 | 151 | 81 | 70 | 4 | 1 | 3 | 158 | 83 | 75 | | 7 | 4233 |
| 4 | Carpi | 18505 | 158 | 709 | 359 | 350 | 12 | 9 | 3 | 775 | 376 | 399 | | 66 | 18439 |
| 5 | Castelnuovo Rangone | 2925 | 18 | 112 | 56 | 56 | 6 | 4 | 2 | 128 | 70 | 58 | | 16 | 2899 |
| 6 | Castelvetro di Modena | 4664 | 31 | 169 | 90 | 79 | 5 | 3 | 2 | 179 | 94 | 85 | | 10 | 4654 |
| 7 | Florano Modenese | 3077 | 22 | 100 | 45 | 55 | 1 | 1 | | 85 | 33 | 52 | 15 | | 3092 |
| 8 | Formigine | 6878 | 43 | 245 | 116 | 129 | 4 | 1 | 3 | 214 | 112 | 102 | 31 | | 6909 |
| 9 | Maranello | 3212 | 23 | 102 | 47 | 55 | | | | 127 | 66 | 61 | | 25 | 3187 |
| 10 | Marano sul Panaro | 2594 | 14 | 81 | 48 | 33 | | | | 87 | 42 | 45 | | 6 | 2588 |
| 11 | Modena | 56320 | 401 | 1649 | 843 | 806 | 70 | 39 | 31 | 2068 | 1091 | 977 | | 419 | 55901 |
| 12 | Nonantola | 5943 | 64 | 209 | 101 | 108 | 17 | 10 | 7 | 223 | 115 | 108 | | 14 | 5929 |
| 13 | Prignano sulla Secchia | | 14 | 87 | 54 | 33 | 4 | 2 | 2 | 106 | 59 | 47 | | 19 | 3926 |
| 14 | Ravarno | 4428 | 28 | 146 | 84 | 62 | 5 | 1 | 4 | 176 | 82 | 94 | | 30 | 4398 |
| 15 | San Cesario sul Panaro | 2396 | 12 | 72 | 36 | 36 | 4 | 3 | 1 | 50 | 17 | 33 | 22 | | 2418 |
| 16 | Sassuolo | 6174 | 45 | 203 | 102 | 101 | 9 | 4 | 5 | 201 | 105 | 96 | 2 | | 6176 |
| 17 | Savignano sul Panaro | 2068 | 12 | 65 | 28 | 37 | | | | 70 | 32 | 38 | | 5 | 2063 |
| 18 | Soliera | 4963 | 53 | 163 | 79 | 84 | 10 | 8 | 2 | 202 | 97 | 105 | | 39 | 4924 |
| 19 | Splimberto | 3856 | 20 | 134 | 70 | 64 | | | | 133 | 74 | 59 | 1 | | 3857 |
| 20 | Vignola | 3434 | 25 | 111 | 51 | 60 | 9 | 3 | 6 | 119 | 55 | 64 | | 8 | 3426 |
| | TOTALE | 141979 | 1061 | 4705 | 2403 | 2302 | 166 | 93 | 73 | 5327 | 2716 | 2611 | | 622 | b) 145302 |

Circondario di Pavullo nel Frignano

| | | | | | | | | | | | | | | | |
|----|-------------------------------------|-------|-------|-------|-------|-------|-------|-------|-------|-------|-------|-------|-------|-------|----------|
| 1 | Fanano | 5031 | 40 | 219 | 113 | 106 | | | | 187 | 86 | 101 | 32 | | 5063 |
| 2 | Fiumalbo | 2127 | 23 | 114 | 51 | 63 | 9 | 7 | 2 | 65 | 32 | 33 | 49 | | 2176 |
| 3 | Frassinoro | 3909 | 34 | 191 | 103 | 88 | 4 | 2 | 2 | 124 | 52 | 72 | 67 | | 3976 |
| 4 | Guiglia | 4409 | 30 | 137 | 72 | 65 | 9 | 7 | 2 | 98 | 52 | 46 | 39 | | 4381 |
| 5 | Lama Mocogno | 4222 | 26 | 139 | 81 | 58 | | | | 102 | 50 | 52 | 37 | | 4259 |
| 6 | Monferrato | 5714 | 31 | 197 | 103 | 94 | 18 | 11 | 7 | 227 | 117 | 110 | | 30 | 5684 |
| 7 | Montecreto | 1657 | 14 | 60 | 31 | 29 | | | | 76 | 36 | 40 | | 16 | 1641 |
| 8 | Montefiorino | 6520 | 46 | 258 | 132 | 126 | 4 | 2 | 2 | 191 | 88 | 103 | 67 | | 6587 |
| 9 | Montese | 5978 | 38 | 186 | 93 | 93 | 6 | 3 | 3 | 189 | 96 | 93 | | 3 | 5975 |
| 10 | Pavullo nel Frignano | 10497 | 58 | 354 | 175 | 179 | 5 | 1 | 4 | 319 | 153 | 166 | 35 | | 10532 |
| 11 | Pievepelago | 3215 | 17 | 136 | 72 | 64 | 2 | 2 | | 115 | 59 | 56 | 21 | | 3236 |
| 12 | Polinago | 3746 | 19 | 98 | 49 | 49 | 1 | 1 | | 98 | 54 | 44 | | | 3746 |
| | Prignano sulla Secchia d) | 3945 | | | | | | | | | | | | | |
| 13 | Riolunato | 1467 | 7 | 52 | 28 | 24 | 1 | 1 | | 78 | 40 | 38 | | 26 | 1441 |
| 14 | Sestolo | 2859 | 14 | 88 | 51 | 37 | | | | 111 | 53 | 58 | | 23 | 2836 |
| 15 | Zocca | 5115 | 16 | 160 | 75 | 85 | 4 | | 4 | 164 | 80 | 84 | | 4 | e) 5708 |
| | TOTALE | 70411 | 413 | 2389 | 1229 | 1160 | 63 | 37 | 26 | 2144 | 1048 | 1096 | 245 | | f) 66711 |

a) Comune avuto dal circondario di Pavullo nel Frignano.
 b) Compresi 3945 abitanti del comune di Prignano sulla Secchia avuto dal circondario di Pavullo nel Frignano.
 c) Meno 597 abitanti della frazione Ciano unita al comune di Zocca.
 d) Passato al circondario di Modena.
 e) Compresi 597 abitanti della frazione Ciano staccata dal comune di Guiglia.
 f) Meno 3945 abitanti del comune di Prignano sulla Secchia passato al circondario di Modena.

TAVOLA I. — MOVIMENTO PER COMUNI.

Anno 1880.

Modena.

| CIRCONDARI E DISTRETTI COMUNI | POPOLAZIONE 31 Dicembre 1879 | MATRIMONI | NATI | | | NATI-MORTI | | | MORTI | | | Eccedenza | | POPOLAZIONE 31 dicembre 1880 |
|-----------------------------------|---------------------------------|-------------|-------------|-------------|-------------|------------|------------|------------|-------------|-------------|-------------|-----------------------|-----------------------|---------------------------------|
| | | | TOTALE | Maschi | Femmine | TOTALE | Maschi | Femmine | TOTALE | Maschi | Femmine | dei nati sui morti | dei morti sui nati | |
| RIEPILOGO. | | | | | | | | | | | | | | |
| 10 MIRANDOLA | 71079 | 452 | 2101 | 1092 | 1009 | 86 | 49 | 37 | 2501 | 1322 | 1179 | | 400 | 70679 |
| 20 MODENA | 141979 | 1061 | 4705 | 2403 | 2302 | 166 | 93 | 73 | 5327 | 2716 | 2611 | | 622 | a) 145302 |
| 15 PAVULLO NEL FRIGNANO | 70411 | 413 | 2389 | 1229 | 1160 | 63 | 37 | 26 | 2144 | 1048 | 1096 | 245 | | b) 66711 |
| TOTALE DELLA PROVINCIA. | 283469 | 1926 | 9195 | 4724 | 4471 | 315 | 179 | 136 | 9972 | 5086 | 4886 | | 777 | 282692 |

PROVINCIA DI NAPOLI.

Circondario di Casoria.

| | | | | | | | | | | | | | | |
|------------------------------------|---------------|-------------|-------------|-------------|-------------|------------|------------|------------|-------------|-------------|-------------|------------|--------------|---------------|
| 1 Afragola | 19355 | 143 | 708 | 383 | 325 | 30 | 9 | 21 | 593 | 310 | 283 | 115 | | 19470 |
| 2 Arzano | 5887 | 50 | 200 | 104 | 96 | 15 | 8 | 7 | 154 | 67 | 87 | 46 | | 5933 |
| 3 Caivano | 11229 | 85 | 410 | 217 | 193 | 26 | 14 | 12 | 370 | 193 | 177 | 40 | | 11269 |
| 4 Calvizzano | 2083 | 11 | 57 | 31 | 26 | | | | 63 | 44 | 19 | | 6 | 2077 |
| 5 Cardito | 4411 | 39 | 162 | 82 | 80 | 9 | 7 | 2 | 127 | 70 | 57 | 35 | | 4416 |
| 6 Casalnuovo di Napoli | 4080 | 37 | 140 | 81 | 59 | 3 | | 3 | 126 | 64 | 62 | 14 | | 4094 |
| 7 Casandrino | 2708 | 23 | 98 | 47 | 51 | 3 | 2 | 1 | 50 | 23 | 27 | 48 | | 2756 |
| 8 Casoria | 10050 | 76 | 351 | 167 | 184 | 7 | 3 | 4 | 326 | 157 | 169 | 25 | | 10075 |
| 9 Crispiano | 1432 | 5 | 38 | 18 | 20 | | | | 50 | 27 | 23 | | 12 | 1420 |
| 10 Frattamaggiore | 11090 | 97 | 316 | 162 | 184 | 26 | 16 | 10 | 315 | 161 | 154 | 31 | | 11121 |
| 11 Giugliano in Campania | 12540 | 112 | 403 | 211 | 192 | 11 | 3 | 8 | 342 | 188 | 154 | 61 | | 12601 |
| 12 Grumo Nevano | 5094 | 44 | 190 | 88 | 102 | 7 | 4 | 3 | 163 | 82 | 81 | 27 | | 5121 |
| 13 Licignano | 1435 | 22 | 62 | 32 | 30 | 3 | 2 | 1 | 36 | 15 | 23 | 26 | | 1461 |
| 14 Melito di Napoli | 3932 | 23 | 125 | 53 | 72 | 4 | 1 | 3 | 99 | 48 | 51 | 26 | | 3958 |
| 15 Mugnano di Napoli | 4368 | 27 | 140 | 62 | 78 | 7 | 2 | 5 | 110 | 53 | 57 | 30 | | 4398 |
| 16 Pomigliano d'Arco | 11143 | 79 | 329 | 168 | 161 | 12 | 8 | 4 | 257 | 120 | 137 | 72 | | 11215 |
| 17 Pomigliano d'Atella | 2334 | 19 | 79 | 34 | 45 | 9 | 4 | 5 | 60 | 25 | 35 | 19 | | 2353 |
| 18 Qualiano | 1479 | 11 | 79 | 36 | 43 | | | | 70 | 32 | 38 | 9 | | 1488 |
| 19 San Pietro a Paterno | 2847 | 33 | 105 | 54 | 51 | 12 | 4 | 8 | 101 | 49 | 52 | 4 | | 2881 |
| 20 Sant'Antimo | 9243 | 68 | 268 | 130 | 138 | 19 | 9 | 10 | 208 | 113 | 95 | 60 | | 9303 |
| 21 Sant'Arpino | 2323 | 14 | 60 | 37 | 23 | 6 | 4 | 2 | 60 | 26 | 34 | | | 2323 |
| 22 Secondigliano | 7036 | 63 | 265 | 135 | 130 | 16 | 9 | 7 | 207 | 113 | 94 | 58 | | 7094 |
| 23 Villaricca | 2857 | 25 | 82 | 45 | 37 | 6 | 2 | 4 | 99 | 50 | 49 | | 17 | 2840 |
| TOTALE | 138956 | 1106 | 4697 | 2377 | 2320 | 231 | 111 | 120 | 3986 | 2028 | 1958 | 711 | | 139667 |

Circondario di Castellammare di Stabia.

| | | | | | | | | | | | | | | |
|-------------------------------------|---------------|-------------|-------------|-------------|-------------|------------|------------|------------|-------------|-------------|-------------|-------------|--------------|---------------|
| 1 Agerola | 4180 | 36 | 184 | 74 | 60 | 4 | 3 | 1 | 115 | 59 | 56 | 19 | | 4199 |
| 2 Anacapri | 1822 | 9 | 64 | 34 | 30 | 3 | 3 | | 58 | 19 | 39 | 6 | | 1828 |
| 3 Boscoreale | 8540 | 63 | 376 | 185 | 191 | 23 | 12 | 11 | 297 | 150 | 147 | 79 | | 8619 |
| 4 Boscorease | 8988 | 83 | 399 | 222 | 177 | 31 | 19 | 12 | 307 | 161 | 146 | 92 | | 9080 |
| 5 Capri | 2568 | 19 | 101 | 45 | 56 | 5 | 5 | | 46 | 22 | 24 | 55 | | 2623 |
| 6 Casola di Napoli | 2313 | 16 | 98 | 41 | 57 | | | | 88 | 49 | 39 | 10 | | 2323 |
| 7 Castellammare di Stabia | 28561 | 254 | 1171 | 588 | 583 | 107 | 63 | 44 | 844 | 406 | 438 | 327 | | 28888 |
| 8 Gragnano | 13038 | 113 | 577 | 296 | 281 | 36 | 21 | 15 | 476 | 241 | 235 | 101 | | 13139 |
| 9 Lettere | 5985 | 57 | 285 | 154 | 131 | 5 | 1 | 4 | 239 | 133 | 108 | 46 | | 6031 |
| 10 Massalumbrese | 8768 | 50 | 223 | 118 | 105 | 6 | 3 | 3 | 196 | 105 | 91 | 27 | | 8795 |
| 11 Meta | 7534 | 47 | 152 | 82 | 70 | 15 | 6 | 9 | 164 | 80 | 84 | | 12 | 7522 |
| 12 Ottajano | 19453 | 147 | 678 | 339 | 339 | 22 | 12 | 10 | 573 | 282 | 291 | 105 | | 19558 |
| 13 Piano di Sorrento | 8780 | 48 | 231 | 125 | 106 | 19 | 14 | 5 | 184 | 87 | 97 | 47 | | 8827 |
| 14 Pimonte | 1767 | 17 | 66 | 36 | 30 | 4 | 1 | 3 | 57 | 38 | 19 | 9 | | 1776 |
| 15 Poggioreale | 4283 | 49 | 158 | 92 | 66 | 12 | 7 | 5 | 178 | 95 | 83 | | 20 | 4263 |
| 16 Sant'Agnello | 4869 | 26 | 145 | 67 | 78 | 10 | 5 | 5 | 118 | 55 | 63 | 27 | | 4896 |
| 17 Sorrento | 7716 | 45 | 238 | 127 | 111 | 9 | 5 | 4 | 163 | 82 | 81 | 75 | | 7791 |
| 18 Torre Annunziata | 19274 | 182 | 862 | 471 | 391 | 63 | 40 | 23 | 663 | 340 | 323 | 199 | | 19473 |
| 19 Vico Equense | 12214 | 75 | 410 | 218 | 192 | 22 | 10 | 12 | 319 | 154 | 165 | 91 | | 12305 |
| TOTALE | 170653 | 1336 | 6368 | 3314 | 3054 | 396 | 230 | 166 | 5085 | 2558 | 2527 | 1283 | | 171936 |

Circondario di Napoli.

| | | | | | | | | | | | | | | |
|------------------------------|--------|------|-------|------|------|-------|-------|-------|-------|------|------|-------|-------|--------|
| 1 Barra | 9610 | 76 | 338 | 186 | 152 | 12 | 8 | 4 | 293 | 144 | 149 | 45 | | 9655 |
| 2 Cercola | 2736 | 20 | 116 | 62 | 54 | 9 | 3 | 6 | 79 | 43 | 36 | 37 | | 2773 |
| 3 Napoli | 452839 | 3643 | 15389 | 7920 | 7469 | 910 | 490 | 420 | 15408 | 7935 | 7473 | | 19 | 452820 |
| 4 Pollena Trocchia | 2326 | 11 | 67 | 30 | 37 | | | | 66 | 23 | 43 | 1 | | 2327 |

a) Compresi 3945 abitanti del comune di Frignano sulla Secchia avuto dal circondario di Pavullo nel Frignano.

b) Meno i suddetti abitanti passati al circondario di Modena.

TAVOLA I. — MOVIMENTO PER COMUNI.

Anno 1880.

Napoli.

| CIRCONDARI E DISTRETTI COMUNI | POPOLAZIONE 31 Dicembre 1879 | MATRIMONI | NATI | | | NATI-MORTI | | | MORTI | | | Eccedenza | | POPOLAZIONE 31 dicembre 880 |
|--|---------------------------------|-----------|--------|--------|---------|------------|--------|---------|--------|--------|---------|-----------------------|-----------------------|--------------------------------|
| | | | TOTALE | Maschi | Femmine | TOTALE | Maschi | Femmine | TOTALE | Maschi | Femmine | dei nati sui morti | dei morti sui nati | |
| 5 Ponticelli | 7076 | 50 | 274 | 131 | 143 | 23 | 13 | 10 | 185 | 95 | 90 | 89 | | 7165 |
| 6 Portici | 12696 | 91 | 405 | 212 | 193 | 23 | 11 | 12 | 349 | 177 | 172 | 56 | | 12752 |
| 7 Resina | 13372 | 151 | 605 | 319 | 286 | 39 | 25 | 14 | 492 | 263 | 229 | 113 | | 13485 |
| 8 San Giorgio a Cremano | 4473 | 33 | 172 | 84 | 88 | 2 | 1 | 1 | 140 | 72 | 68 | 32 | | 4505 |
| 9 San Giovanni a Teduccio | 12178 | 109 | 514 | 291 | 223 | 18 | 11 | 7 | 371 | 187 | 184 | 143 | | 12321 |
| 10 San Sebastiano al Vesuvio | 2180 | 14 | 74 | 37 | 37 | 5 | 4 | 1 | 65 | 36 | 29 | 9 | | 2189 |
| 11 Sant'Anastasio al Vesuvio | 6691 | 75 | 250 | 124 | 126 | 13 | 9 | 4 | 255 | 153 | 133 | | 6655 | |
| 12 Somma Vesuviana | 8183 | 44 | 242 | 123 | 119 | | | | 198 | 112 | 86 | 44 | | 8227 |
| 13 Torre del Greco | 25842 | 238 | 1046 | 555 | 491 | 80 | 51 | 29 | 637 | 327 | 310 | 409 | | 26251 |
| TOTALE | 560202 | 4555 | 19492 | 10074 | 9418 | 1134 | 626 | 508 | 18569 | 9567 | 9002 | 923 | | 561125 |

Circondario di Pozzuoli.

| | | | | | | | | | | | | | | |
|-------------------------------|-------|-----|------|------|------|-------|-------|-------|------|------|-----|-------|-------|-------|
| 1 Barano d'Ischia | 4856 | 40 | 141 | 90 | 51 | 8 | 6 | 2 | 100 | 54 | 46 | 41 | | 4877 |
| 2 Casamicciola | 4386 | 28 | 179 | 97 | 82 | 5 | | 5 | 129 | 67 | 62 | 50 | | 4436 |
| 3 Chiajano ed Uniti | 3453 | 30 | 113 | 57 | 56 | 5 | 3 | 2 | 100 | 50 | 50 | 13 | | 3466 |
| 4 Forio | 6757 | 44 | 212 | 112 | 100 | 14 | 7 | 7 | 136 | 83 | 58 | 76 | | 6833 |
| 5 Ischia | 7066 | 53 | 187 | 96 | 91 | 4 | 1 | 3 | 158 | 85 | 73 | 29 | | 7095 |
| 6 Lacco Ameno | 1820 | 6 | 57 | 26 | 31 | | | | 39 | 18 | 21 | 18 | | 1838 |
| 7 Marano di Napoli | 7805 | 66 | 303 | 155 | 148 | 19 | 11 | 8 | 221 | 120 | 101 | 82 | | 7887 |
| 8 Planura | 3962 | 38 | 137 | 62 | 75 | 2 | 2 | | 108 | 47 | 61 | 29 | | 3991 |
| 9 Pozzuoli | 16392 | 128 | 503 | 262 | 241 | 19 | 9 | 10 | 422 | 249 | 173 | 81 | | 16475 |
| 10 Procida | 14683 | 83 | 386 | 193 | 193 | 16 | 8 | 8 | 410 | 220 | 190 | | 24 | 14659 |
| 11 Serrara Fontana | 2028 | 21 | 55 | 30 | 25 | 1 | 1 | | 44 | 29 | 15 | 11 | | 2039 |
| 12 Soccavo | 2297 | 16 | 82 | 43 | 39 | 1 | 1 | | 76 | 43 | 33 | 6 | | 2303 |
| 13 Ventotene | 2377 | 10 | 46 | 22 | 24 | 4 | 2 | 2 | 35 | 30 | 5 | 11 | | 2388 |
| TOTALE | 77862 | 563 | 2401 | 1245 | 1156 | 98 | 51 | 47 | 1978 | 1095 | 883 | 423 | | 78285 |

RIEPILOGO.

| | | | | | | | | | | | | | | |
|-------------------------------------|--------|------|-------|-------|-------|------|------|-----|-------|-------|-------|------|-------|--------|
| 23 CASORIA | 138956 | 1106 | 4697 | 2877 | 2320 | 231 | 111 | 120 | 3986 | 2028 | 1958 | 711 | | 139665 |
| 19 CA-TELLAMARE DI STABIA | 170653 | 1336 | 6368 | 3314 | 3054 | 396 | 230 | 166 | 5085 | 2558 | 2527 | 1283 | | 171937 |
| 13 NAPOLI | 560202 | 4555 | 19492 | 10074 | 9418 | 1134 | 626 | 508 | 18569 | 9567 | 9002 | 923 | | 561125 |
| 13 POZZUOLI | 77862 | 563 | 2401 | 1245 | 1156 | 98 | 51 | 47 | 1978 | 1095 | 883 | 423 | | 78285 |
| TOTALE DELLA PROVINCIA | 947673 | 7560 | 32958 | 17010 | 15948 | 1859 | 1018 | 841 | 29618 | 15248 | 14370 | 3340 | | 951013 |

PROVINCIA DI NOVARA.

Circondario di Biella.

| | | | | | | | | | | | | | | |
|--------------------------------|-------|----|-----|-----|-----|-------|-------|-------|-----|-----|-----|-------|-------|-------|
| 1 Ailoche | 803 | 6 | 28 | 15 | 13 | | | | 23 | 11 | 12 | 5 | | 803 |
| 2 Andorno Caeclorna | 2501 | 21 | 79 | 37 | 42 | 4 | 4 | | 64 | 33 | 31 | 15 | | 2516 |
| 3 Benna | 577 | 7 | 26 | 14 | 12 | 1 | | 1 | 14 | 5 | 9 | 12 | | 589 |
| 4 Biella | 12921 | 99 | 539 | 272 | 267 | 6 | 4 | 2 | 401 | 224 | 177 | 138 | | 13059 |
| 5 Bioglio | 2239 | 14 | 38 | 19 | 19 | | | | 32 | 19 | 13 | 6 | | 2245 |
| 6 Bornate | 311 | 5 | 12 | 8 | 4 | | | | 5 | 1 | 4 | 7 | | 318 |
| 7 Borriana | 790 | 6 | 27 | 14 | 13 | | | | 10 | 4 | 6 | 17 | | 807 |
| 8 Brusnengo | 2314 | 17 | 97 | 58 | 39 | | | | 84 | 52 | 32 | 13 | | 2327 |
| 9 Callabiana | 744 | 6 | 29 | 9 | 20 | | | | 15 | 5 | 10 | 14 | | 758 |
| 10 Camandona | 1993 | 12 | 50 | 29 | 21 | | | | 30 | 15 | 15 | 20 | | 2013 |
| 11 Camburzano | 957 | 10 | 24 | 8 | 16 | 2 | | 2 | 14 | 6 | 8 | 10 | | 967 |
| 12 Campiglia Cervo | 1102 | 6 | 28 | 15 | 13 | | | | 26 | 9 | 17 | 2 | | 1104 |
| 13 Candelo | 2797 | 17 | 95 | 40 | 55 | | | | 79 | 45 | 34 | 16 | | 2813 |
| 14 Caprile | 637 | 4 | 18 | 10 | 8 | 4 | 4 | | 32 | 14 | 18 | | 14 | 623 |
| 15 Casapinta | 758 | 3 | 23 | 8 | 15 | | | | 16 | 5 | 11 | 7 | | 765 |
| 16 Castellengo | 419 | 2 | 10 | 7 | 3 | | | | 7 | 5 | 2 | 3 | | 422 |
| 17 Castelletto Cervo | 873 | 8 | 41 | 24 | 17 | 6 | 2 | 4 | 36 | 20 | 16 | 5 | | 878 |
| 18 Castelletto Villa | 396 | 1 | 7 | 3 | 4 | 1 | | 1 | 9 | 5 | 4 | | 2 | 394 |
| 19 Cavaglià | 2752 | 22 | 101 | 53 | 48 | 1 | | 1 | 89 | 45 | 44 | 12 | | 2774 |
| 20 Cerrato Castello | 264 | 3 | 6 | 5 | 1 | | | | 3 | 2 | 1 | 3 | | 267 |
| 21 Cerrione | 1706 | 12 | 48 | 26 | 22 | | | | 70 | 37 | 33 | | 22 | 1684 |
| 22 Chiavazza | 2987 | 23 | 113 | 61 | 52 | | | | 47 | 23 | 24 | 66 | | 3053 |
| 23 Coggola | 2825 | 31 | 131 | 53 | 78 | 1 | 1 | | 62 | 24 | 38 | 69 | | 2894 |
| 24 Cosato | 3745 | 24 | 142 | 78 | 64 | | | | 51 | 30 | 21 | 91 | | 3836 |
| 25 Cossilla | 3380 | 18 | 108 | 53 | 55 | 3 | 2 | 1 | 56 | 27 | 29 | 52 | | 3432 |
| 26 Crevaquore | 1130 | 3 | 33 | 17 | 16 | | | | 40 | 22 | 18 | | 7 | 1123 |
| 27 Croce Mosso | 2079 | 15 | 96 | 46 | 50 | | | | 61 | 32 | 29 | 35 | | 2114 |

TAVOLA I. — MOVIMENTO PER COMUNI.

Anno 1880.

Novara.

| CIRCONDARI e DISTRETTI COMUNI | POPOLAZIONE 31 Dicembre 1879 | MATRIMONI | NATI | | | NATI-MORTI | | | MORTI | | | Eccedenza | | POPOLAZIONE 31 dicembre 1880 |
|--|---------------------------------|-----------|--------|--------|---------|------------|--------|---------|--------|--------|---------|-----------------------|-----------------------|---------------------------------|
| | | | TOTALE | Maschi | Femmine | TOTALE | Maschi | Femmine | TOTALE | Maschi | Femmine | dei nati sui morti | dei morti sui nati | |
| 28 Crosa | 613 | 2 | 22 | 12 | 10 | 1 | 1 | | 12 | 6 | 6 | 10 | | 623 |
| 29 Curino | 2691 | 29 | 82 | 40 | 42 | | | | 63 | 30 | 33 | 19 | | 2710 |
| 30 Donato | 1747 | 12 | 63 | 33 | 30 | 3 | 1 | 2 | 29 | 13 | 16 | 34 | | 1781 |
| 31 Dorzano | 558 | 4 | 17 | 7 | 10 | 2 | 1 | 1 | 10 | 1 | 9 | 7 | | 565 |
| 32 Flecchia | 884 | 10 | 37 | 15 | 22 | 2 | 2 | 2 | 24 | 9 | 15 | 13 | | 897 |
| 33 Gaglianico | 946 | 4 | 34 | 18 | 16 | 5 | 3 | 2 | 40 | 18 | 22 | 6 | | 940 |
| 34 Graglia | 2841 | 21 | 87 | 36 | 51 | 2 | 1 | 1 | 51 | 25 | 26 | 36 | | 2877 |
| 35 Guardabosone | 871 | 7 | 29 | 14 | 15 | 5 | 1 | 4 | 19 | 9 | 10 | 10 | | 881 |
| 36 Lessona | 1504 | 14 | 52 | 21 | 31 | | | | 17 | 10 | 7 | 35 | | 1539 |
| 37 Magnano | 1883 | 10 | 39 | 16 | 23 | 1 | | 1 | 50 | 27 | 23 | 11 | | 1872 |
| 38 Massazza | 564 | 2 | 22 | 8 | 14 | | | | 26 | 15 | 11 | 4 | | 560 |
| 39 Masserano | 3779 | 21 | 144 | 67 | 77 | | | | 87 | 38 | 49 | 57 | | 3836 |
| 40 Mezzana Mortigliengo | 1590 | 12 | 72 | 37 | 35 | 3 | 2 | 1 | 39 | 17 | 22 | 33 | | 1623 |
| 41 Miagliano | 705 | 6 | 39 | 18 | 21 | 1 | | 1 | 21 | 11 | 10 | 18 | | 723 |
| 42 Mongrando | 4092 | 23 | 150 | 76 | 74 | 10 | 7 | 3 | 147 | 62 | 85 | 3 | | 4095 |
| 43 Mosso Santa Maria | 1713 | 7 | 55 | 20 | 35 | 6 | 3 | 3 | 35 | 17 | 18 | 20 | | 1733 |
| 44 Mottaleiata | 1636 | 5 | 58 | 32 | 26 | | | | 38 | 19 | 19 | 20 | | 1656 |
| 45 Muzzano | 838 | 5 | 26 | 11 | 15 | 2 | 2 | | 15 | 7 | 8 | 11 | | 849 |
| 46 Netro | 2213 | 13 | 93 | 50 | 43 | 1 | | 1 | 50 | 23 | 27 | 43 | | 2256 |
| 47 Oecchieppo Inferiore | 2158 | 18 | 79 | 44 | 35 | | | | 55 | 32 | 23 | 24 | | 2182 |
| 48 Oecchieppo Superiore | 1855 | 6 | 58 | 35 | 23 | 5 | 2 | 3 | 48 | 28 | 20 | 10 | | 1865 |
| 49 Pettinengo | 2714 | 19 | 71 | 34 | 37 | | | | 44 | 20 | 24 | 27 | | 2741 |
| 50 PIANCIERI | 539 | 2 | 17 | 9 | 8 | | | | 5 | 2 | 3 | 12 | | 551 |
| 51 Piane di Serravalle Sesia | 575 | 5 | 20 | 10 | 10 | | | | 11 | 8 | 3 | 9 | | 584 |
| 52 Piatto | 680 | 3 | 16 | 6 | 10 | | | | 9 | 5 | 4 | 7 | | 687 |
| 53 Piedicavallo | 2386 | 11 | 68 | 36 | 32 | | | | 50 | 25 | 25 | 18 | | 2404 |
| 54 Pistolesa | 415 | 5 | 15 | 10 | 5 | | | | 7 | 2 | 5 | 8 | | 423 |
| 55 Pollone | 1922 | 11 | 59 | 29 | 20 | 3 | 1 | 2 | 39 | 20 | 19 | 20 | | 1942 |
| 56 Ponderano | 1903 | 14 | 66 | 29 | 37 | | | | 44 | 20 | 24 | 22 | | 1925 |
| 57 Portula | 1992 | 13 | 61 | 31 | 30 | 6 | 1 | 5 | 42 | 17 | 25 | 19 | | 2011 |
| 58 Postna | 1431 | 9 | 47 | 21 | 26 | | | | 18 | 8 | 10 | 29 | | 1460 |
| 59 Pralungo | 2717 | 19 | 112 | 59 | 53 | 9 | 7 | 2 | 38 | 15 | 23 | 74 | | 2791 |
| 60 Pray | 360 | | 10 | 6 | 4 | | | | 4 | 2 | 2 | 6 | | 366 |
| 61 Quaregna | 381 | 3 | 6 | 2 | 4 | 3 | 2 | 1 | 6 | 3 | 3 | | | 381 |
| 62 Quittengo | 1003 | 8 | 22 | 11 | 11 | 4 | 4 | | 18 | 12 | 6 | 4 | | 1007 |
| 63 Ronco Biellese | 1675 | 7 | 43 | 21 | 22 | 4 | 4 | | 27 | 17 | 10 | 16 | | 1691 |
| 64 Roppolo | 1200 | 7 | 28 | 16 | 12 | 5 | 4 | 1 | 31 | 20 | 11 | | | 1197 |
| 65 Sagliano Micca | 2565 | 21 | 63 | 32 | 31 | 15 | 10 | 5 | 50 | 21 | 29 | 13 | | 2578 |
| 66 Sala Biellese | 1467 | 5 | 38 | 21 | 17 | 4 | 4 | | 39 | 20 | 19 | | | 1466 |
| 67 Salussola | 2417 | 12 | 99 | 55 | 44 | | | | 111 | 53 | 58 | 12 | | 2405 |
| 68 Sandigiano | 1511 | 4 | 35 | 18 | 17 | 5 | 4 | 1 | 51 | 28 | 23 | 16 | | 1295 |
| 69 San Giuseppe di Casto | 516 | 4 | 12 | 6 | 6 | | | | 7 | 2 | 5 | 5 | | 521 |
| 70 San Paolo Ceruo | 876 | 2 | 25 | 16 | 9 | | | | 21 | 12 | 9 | 4 | | 880 |
| 71 Selve Marcone | 339 | 5 | 2 | 2 | | | | | 4 | 2 | 2 | | | 337 |
| 72 Serravalle Sesia | 1172 | 6 | 45 | 23 | 22 | | | | 52 | 25 | 27 | | | 1165 |
| 73 Soprana | 1090 | 11 | 54 | 30 | 24 | | | | 45 | 25 | 20 | 9 | | 1099 |
| 74 Sordevolo | 2741 | 11 | 75 | 40 | 35 | | | | 49 | 24 | 25 | 26 | | 2767 |
| 75 Sostegno | 1223 | 10 | 41 | 23 | 18 | 2 | 1 | 1 | 27 | 12 | 15 | 14 | | 1237 |
| 76 Strona | 1792 | 10 | 65 | 37 | 28 | 4 | 1 | 3 | 51 | 19 | 32 | 14 | | 1806 |
| 77 Tavigliano | 1591 | 9 | 47 | 24 | 23 | | | | 31 | 18 | 13 | 16 | | 1607 |
| 78 Ternengo | 541 | 3 | 13 | 9 | 4 | | | | 9 | 6 | 3 | 4 | | 545 |
| 79 Tollegno | 1121 | 10 | 45 | 23 | 22 | 6 | 3 | 3 | 38 | 22 | 16 | 7 | | 1128 |
| 80 Torazzo | 852 | 6 | 27 | 15 | 12 | | | | 20 | 8 | 12 | 7 | | 859 |
| 81 Trivero | 4857 | 20 | 205 | 108 | 97 | 6 | 5 | 1 | 127 | 60 | 67 | 78 | | 4935 |
| 82 Valdengo | 1234 | 11 | 34 | 20 | 14 | 3 | 1 | 2 | 15 | 7 | 8 | 19 | | 1253 |
| 83 Vallanzeno | 334 | 3 | 13 | 8 | 5 | | | | 7 | 4 | 3 | 6 | | 340 |
| 84 Valle Inferiore Mosso | 904 | 6 | 37 | 19 | 18 | 2 | 1 | 1 | 27 | 17 | 10 | 10 | | 914 |
| 85 Valle San Nicolao | 1518 | 7 | 48 | 17 | 31 | 4 | 1 | 3 | 27 | 8 | 19 | 21 | | 1539 |
| 86 Valle Superiore Mosso | 660 | 3 | 25 | 15 | 10 | | | | 8 | 5 | 3 | 17 | | 677 |
| 87 Veglio | 1110 | 6 | 39 | 23 | 16 | | | | 15 | 9 | 6 | 24 | | 1134 |
| 88 Verrone | 323 | 1 | 9 | | 9 | | | | 7 | 1 | 6 | 2 | | 325 |
| 89 Vigliano Biellese | 1888 | 17 | 88 | 45 | 43 | 9 | 5 | 4 | 35 | 19 | 16 | 53 | | 1941 |
| 90 Villanova Biellese | 339 | 1 | 11 | 4 | 7 | | | | 7 | 5 | 2 | 4 | | 343 |
| 91 Vintebello | 508 | 3 | 19 | 11 | 8 | 2 | | 2 | 16 | 8 | 8 | 3 | | 511 |
| 92 Viverone | 1775 | 10 | 58 | 24 | 34 | 1 | | 1 | 27 | 16 | 11 | 31 | | 1806 |
| 93 Zimone | 960 | 4 | 14 | 10 | 4 | | | | 36 | 18 | 18 | 22 | | 938 |
| 94 Zubiena | 2578 | 14 | 59 | 35 | 24 | 2 | 1 | 1 | 51 | 27 | 24 | 8 | | 2586 |
| 95 Zumaglia | 1048 | 2 | 41 | 24 | 17 | 2 | 1 | 1 | 22 | 13 | 9 | 19 | | 1067 |
| TOTALE | 153234 | 999 | 5254 | 2669 | 2585 | 179 | 104 | 75 | 3677 | 1847 | 1830 | 1577 | | 154811 |

Circondario di Domodossola.

| | | | | | | | | | | | | | | |
|--------------------------|-----|-------|----|-------|----|-------|-------|-------|----|-------|---|---|-------|-----|
| 1 Agaro | 115 | | 3 | | 3 | | | | 2 | 1 | 1 | 1 | | 116 |
| 2 Albogno | 147 | 1 | 3 | 2 | 1 | | | | 2 | | 2 | 1 | | 148 |
| 3 Antronapiana | 610 | 11 | 23 | 8 | 15 | | | | 20 | 12 | 8 | 3 | | 613 |

TAVOLA I. — MOVIMENTO PER COMUNI.

Anno 1880.

Novara.

| CIRCONDARI E DISTRETTI — COMUNI | POPOLAZIONE 31 Dicembre 1879 | MATRIMONI | NATI | | | NATI-MORTI | | | MORTI | | | Eccedenza | | POPOLAZIONE 31 dicembre 1880 |
|--|---------------------------------|-----------|--------|--------|---------|------------|--------|---------|--------|--------|---------|-----------------------|-----------------------|---------------------------------|
| | | | TOTALE | Maschi | Femmine | TOTALE | Maschi | Femmine | TOTALE | Maschi | Femmine | dei nati sui morti | dei morti sui nati | |
| | | | | | | | | | | | | | | |
| 4 Anzino | 158 | 3 | 5 | 1 | 4 | | | 6 | 2 | 4 | | 1 | 157 | |
| 5 Baceno e Croveo | 1148 | 3 | 40 | 22 | 18 | 1 | 1 | 23 | 12 | 11 | 17 | | 1165 | |
| 6 Bannio | 975 | 3 | 23 | 9 | 14 | | | 26 | 14 | 12 | | 3 | 972 | |
| 7 Beura | 595 | 3 | 15 | 8 | 7 | | | 9 | 4 | 5 | 6 | | 601 | |
| 8 Bognanco Dentro | 698 | 6 | 25 | 13 | 12 | | | 14 | 8 | 6 | 11 | | 709 | |
| 9 Bognanco Fuori | 432 | 5 | 15 | 7 | 8 | | | 9 | 5 | 4 | 6 | | 438 | |
| 10 Buttogno | 311 | 1 | 9 | 3 | 6 | | | 2 | 1 | 1 | 5 | | 316 | |
| 11 Caddo | 167 | 2 | 4 | 1 | 3 | | | 3 | | 3 | | | 168 | |
| 12 Calasca | 918 | 2 | 29 | 11 | 18 | 1 | 1 | 26 | 12 | 14 | 3 | | 921 | |
| 13 Cardezza | 914 | 7 | 28 | 14 | 14 | | | 21 | 8 | 13 | 7 | | 921 | |
| 14 Castiglione d'Ossola | 567 | 1 | 4 | 1 | 3 | | | 20 | 10 | 10 | | 16 | 551 | |
| 15 Ceppomarelli | 619 | 2 | 6 | 4 | 2 | | | 10 | 4 | 6 | | 4 | 615 | |
| 16 Cimamulera | 453 | | 10 | 4 | 6 | | | 7 | 4 | 3 | 3 | | 456 | |
| 17 Coimo | 320 | 1 | 3 | 2 | 1 | | | 3 | 1 | 2 | | | 320 | |
| 18 Craveggia | 792 | 8 | 26 | 15 | 11 | 2 | 1 | 15 | 6 | 9 | 11 | | 803 | |
| 19 Cravagna | 493 | 3 | 12 | 8 | 4 | 1 | 1 | 8 | 4 | 4 | 4 | | 497 | |
| 20 Crevola d'Ossola | 1213 | 11 | 36 | 16 | 20 | 1 | 1 | 18 | 8 | 10 | 18 | | 1231 | |
| 21 Crodo | 949 | 3 | 24 | 11 | 13 | 5 | 1 | 23 | 9 | 14 | 1 | | 950 | |
| 22 Dissimo | 204 | | 11 | 6 | 5 | | | 5 | 3 | 2 | 6 | | 210 | |
| 23 Domodossola | 3368 | 19 | 95 | 51 | 44 | 4 | 2 | 94 | 48 | 46 | 1 | | 3369 | |
| 24 Druogno | 595 | 7 | 10 | 5 | 5 | | | 11 | 6 | 5 | | 1 | 594 | |
| 25 Finero | 226 | 1 | 5 | 2 | 3 | | | 8 | 5 | 3 | | 3 | 223 | |
| 26 Folsogno | 138 | | 4 | 2 | 2 | | | 1 | | 1 | 3 | | 141 | |
| 27 Formazza | 658 | 3 | 13 | 7 | 6 | 1 | | 10 | 5 | 5 | 3 | | 661 | |
| 28 Macugnaga | 730 | 2 | 17 | 11 | 6 | 2 | 2 | 17 | 4 | 13 | | | 730 | |
| 29 Malesco | 496 | 3 | 13 | 6 | 7 | | | 8 | 7 | 1 | 5 | | 501 | |
| 30 Masera | 1095 | 7 | 42 | 21 | 21 | 3 | 1 | 32 | 15 | 17 | 10 | | 1105 | |
| 31 Montecrostese | 1332 | 6 | 30 | 17 | 13 | | | 31 | 17 | 14 | | 1 | 1331 | |
| 32 Montecosolano | 262 | | 5 | 3 | 2 | | | 1 | 1 | | 4 | | 266 | |
| 33 Montescheno | 810 | 7 | 31 | 10 | 21 | | | 22 | 9 | 13 | 9 | | 819 | |
| 34 Mozzio | 265 | 2 | 5 | 3 | 2 | | | 5 | 2 | 3 | | | 265 | |
| 35 Olgia | 210 | 4 | 12 | 4 | 8 | | | 3 | 2 | 1 | 9 | | 219 | |
| 36 Pallanzeno | 519 | 1 | 19 | 11 | 8 | 1 | 1 | 21 | 8 | 13 | | 2 | 517 | |
| 37 Piedimulera | 540 | 4 | 7 | 5 | 2 | 1 | | 9 | 2 | 7 | | 2 | 538 | |
| 38 Preglia | 341 | 1 | 9 | 8 | 1 | 3 | 1 | 10 | 5 | 5 | | 1 | 340 | |
| 39 Premia | 1215 | 6 | 36 | 20 | 16 | | | 14 | 6 | 8 | 22 | | 1237 | |
| 40 Re | 190 | 1 | 9 | 2 | 7 | | | | | | 9 | | 199 | |
| 41 Salecchio | 93 | | 1 | 1 | | | | 3 | 2 | 1 | 2 | | 93 | |
| 42 S. Maria Maggiore e Crana | 867 | 2 | 25 | 13 | 12 | 3 | 2 | 23 | 12 | 11 | 2 | | 869 | |
| 43 Schieranco | 448 | 3 | 10 | 5 | 5 | 2 | 1 | 11 | 5 | 6 | | 1 | 447 | |
| 44 Seppiana | 300 | 4 | 10 | 5 | 5 | 2 | | 11 | 5 | 6 | | 1 | 299 | |
| 45 Tappia | 226 | 1 | 7 | 5 | 2 | | | 6 | 3 | 3 | 1 | | 227 | |
| 46 Toceno | 427 | 2 | 20 | 12 | 8 | 2 | 1 | 8 | 3 | 5 | 12 | | 439 | |
| 47 Trasquera | 703 | 4 | 17 | 9 | 8 | 2 | 1 | 13 | 7 | 6 | 4 | | 707 | |
| 48 Trontano | 1308 | 5 | 33 | 18 | 15 | | | 26 | 5 | 21 | 7 | | 1315 | |
| 49 Vagna | 699 | 3 | 19 | 6 | 13 | 1 | 1 | 25 | 12 | 13 | | 6 | 693 | |
| 50 Vanzone con San Carlo | 833 | 10 | 15 | 8 | 7 | | | 11 | 8 | 3 | 4 | | 837 | |
| 51 Varzo | 1939 | 14 | 56 | 27 | 29 | 6 | 4 | 48 | 27 | 21 | 8 | | 1947 | |
| 52 Viceno | 138 | | 1 | 1 | | | | 1 | | 1 | | | 138 | |
| 53 Viganella | 510 | 1 | 16 | 8 | 8 | | | 6 | 2 | 4 | 10 | | 520 | |
| 54 Villadosola | 1304 | 5 | 43 | 25 | 18 | | | 39 | 18 | 21 | 4 | | 1308 | |
| 55 Villette | 324 | 2 | 12 | 8 | 4 | | | 4 | 3 | 1 | 8 | | 332 | |
| 56 Vocogno e Prestinone | 308 | 3 | 8 | 5 | 3 | 1 | | 6 | 3 | 3 | 2 | | 310 | |
| 57 Zornaseo | 132 | | 8 | 4 | 4 | 1 | | 4 | 3 | 1 | 4 | | 136 | |
| TOTALE | 36349 | 209 | 1017 | 514 | 503 | 46 | 23 | 23 | 816 | 391 | 425 | 201 | 36550 | |

Circondario di Novara.

| | | | | | | | | | | | | | |
|----------------------------------|------|-------|-----|----|----|-------|-------|-----|----|----|-------|-------|------|
| 1 Agnellengo | 335 | 1 | 6 | 2 | 4 | | | 10 | 4 | 6 | | 4 | 331 |
| 2 Agrate Conturbia | 1627 | 13 | 66 | 30 | 36 | 3 | 1 | 21 | 12 | 9 | 45 | | 1622 |
| 3 Alzate con Linduno | 479 | 4 | 16 | 9 | 7 | | | 19 | 7 | 12 | | 3 | 476 |
| 4 Aneno | 1935 | 14 | 65 | 36 | 29 | | | 30 | 12 | 18 | 35 | | 1970 |
| 5 Ara | 386 | 4 | 17 | 9 | 8 | 1 | 1 | 6 | 3 | 3 | 11 | | 397 |
| 6 Armeno | 2001 | 17 | 70 | 43 | 27 | 2 | 2 | 37 | 19 | 18 | 33 | | 2034 |
| 7 Arola | 776 | 5 | 21 | 13 | 8 | 6 | 5 | 8 | 3 | 5 | 13 | | 789 |
| 8 Arola | 3661 | 23 | 138 | 66 | 72 | 11 | 8 | 79 | 39 | 40 | 59 | | 3720 |
| 9 Artò | 358 | 3 | 11 | 9 | 2 | | | 6 | 3 | 3 | 5 | | 363 |
| 10 Anzate | 405 | | 7 | 5 | 2 | | | 8 | 5 | 3 | | 1 | 404 |
| 11 Barengo | 1620 | 13 | 52 | 23 | 29 | | | 53 | 23 | 30 | | 1 | 1619 |
| 12 Bellinzago Novarese | 4379 | 25 | 182 | 86 | 96 | 2 | 2 | 139 | 69 | 70 | 43 | | 4422 |
| 13 Blandrate | 1475 | 9 | 45 | 27 | 18 | 2 | 2 | 40 | 18 | 22 | 5 | | 1480 |
| 14 Boca | 1809 | 11 | 69 | 36 | 33 | | | 39 | 19 | 20 | 30 | | 1839 |
| 15 Bogogno | 1607 | 6 | 79 | 45 | 34 | 1 | 1 | 52 | 28 | 24 | 27 | | 1634 |
| 16 Boletto | 497 | 3 | 17 | 11 | 6 | | | 5 | 2 | 3 | 12 | | 509 |

TAVOLA I. -- MOVIMENTO PER COMUNI.

Anno 1880.

Novara.

| CIRCONDARI E DISTRETTI COMUNI | POPOLAZIONE 31 Dicembre 1879 | MATRIMONI | NATI | | | NATI-MORTI | | | MORTI | | | Eccedenza | | POPOLAZIONE 31 dicembre 1880 |
|------------------------------------|---------------------------------|-------------|-------------|-------------|-------------|------------|------------|-----------|-------------|-------------|-------------|-----------------------|-----------------------|---------------------------------|
| | | | TOTALE | Maschi | Femmine | TOTALE | Maschi | Femmine | TOTALE | Maschi | Femmine | dei nati sui morti | dei morti sui nati | |
| 95 Tornaco | 1946 | 12 | 62 | 36 | 26 | | | | 49 | 24 | 25 | 13 | | 1959 |
| 96 Trecate | 8010 | 78 | 314 | 190 | 124 | 1 | | 1 | 189 | 118 | 71 | 125 | | 8135 |
| 97 Vaprio d'Agogna | 1170 | 11 | 57 | 31 | 26 | 1 | 1 | 1 | 60 | 33 | 27 | | 3 | 1167 |
| 98 Varallo Pombia | 3118 | 26 | 112 | 61 | 51 | 3 | 3 | | 65 | 34 | 31 | 47 | | 3165 |
| 99 Vergano Novarese | 724 | 4 | 30 | 15 | 15 | | | | 20 | 7 | 13 | 10 | | 734 |
| 100 Veruno con Revistate | 1504 | 7 | 52 | 30 | 22 | | | | 22 | 13 | 9 | 30 | | 1534 |
| 101 Vespolate | 3183 | 26 | 107 | 57 | 50 | 5 | 2 | 3 | 69 | 34 | 35 | 38 | | 3221 |
| 102 Viollungo | 1408 | 5 | 37 | 22 | 15 | 2 | 1 | 1 | 36 | 23 | 13 | 1 | | 1409 |
| 103 Villata | 2181 | 18 | 87 | 49 | 38 | | | | 81 | 39 | 42 | 6 | | 2187 |
| 104 Vinzaglio | 1859 | 8 | 63 | 41 | 22 | 2 | 1 | 1 | 39 | 17 | 13 | 33 | | 1892 |
| TOTALE | 228911 | 1635 | 8377 | 4424 | 3953 | 216 | 138 | 78 | 6218 | 3271 | 2947 | 2159 | | 231070 |

Circondario di Pallanza.

| | | | | | | | | | | | | | | |
|-----------------------------------|------|-------|-----|----|----|-------|-------|-------|-------|-------|-------|-------|-------|------|
| 1 Agrano | 591 | 2 | 16 | 10 | 6 | 1 | 1 | | 15 | 6 | 9 | 1 | | 592 |
| 2 Anzola d'Ossola | 526 | 6 | 14 | 9 | 5 | | | | 14 | 7 | 7 | | | 526 |
| 3 Arizzano | 1473 | 11 | 40 | 21 | 19 | 2 | 1 | 1 | 30 | 17 | 13 | 10 | | 1483 |
| 4 Aurano | 1290 | 7 | 47 | 25 | 22 | 3 | 1 | 2 | 38 | 21 | 17 | 9 | | 1299 |
| 5 Baveno | 1959 | 13 | 81 | 41 | 40 | 4 | | 4 | 50 | 4 | 26 | 51 | | 2010 |
| 6 Bee | 419 | 1 | 8 | 4 | 4 | | | | 6 | 3 | 3 | 2 | | 421 |
| 7 Belgirate | 755 | 2 | 23 | 13 | 10 | 2 | | 2 | 15 | 8 | 7 | 8 | | 761 |
| 8 Bieno | 986 | 2 | 12 | 7 | 5 | 3 | 3 | | 25 | 15 | 10 | 13 | | 973 |
| 9 Brisino | 366 | | 10 | 3 | 7 | | | | 10 | 5 | 5 | | | 366 |
| 10 Brovello | 472 | 2 | 13 | 6 | 7 | 1 | 1 | | 16 | 8 | 8 | | 3 | 469 |
| 11 Calogna | 236 | | 4 | 1 | 3 | 1 | 1 | | 18 | 12 | 6 | 14 | | 222 |
| 12 Cambiasca | 808 | 7 | 16 | 9 | 7 | | | | 22 | 8 | 9 | | 1 | 807 |
| 13 Cannero | 950 | 5 | 20 | 10 | 10 | 1 | 1 | | 22 | 13 | 9 | 2 | | 948 |
| 14 Cannobio | 2640 | 13 | 65 | 36 | 29 | | | | 33 | 8 | 25 | 32 | | 2672 |
| 15 Caprezzo | 429 | | 17 | 7 | 10 | | | | 10 | 7 | 3 | 7 | | 436 |
| 16 Cargiago | 623 | 5 | 19 | 8 | 11 | | | | 23 | 13 | 10 | 4 | | 619 |
| 17 Carpu gnino | 227 | 3 | 6 | 2 | 4 | | | | 2 | 1 | 1 | 4 | | 231 |
| 18 Casale Corte Cerro | 3225 | 23 | 139 | 78 | 61 | 1 | | 1 | 80 | 27 | 53 | 59 | | 3284 |
| 19 Cavaglio San Donnino | 679 | 5 | 11 | 7 | 4 | | | | 10 | 4 | 6 | 1 | | 680 |
| 20 Cavandone | 233 | 2 | 4 | 1 | 3 | 1 | 1 | | 2 | | 2 | 2 | | 235 |
| 21 Chignolo Verbanò | 1240 | 9 | 29 | 17 | 12 | 4 | 3 | 1 | 21 | 16 | 5 | 8 | | 1248 |
| 22 Gireggio | 305 | | 12 | 6 | 6 | | | | 10 | 4 | 6 | 2 | | 307 |
| 23 Comnago | 270 | 2 | 3 | 1 | 2 | | | | 17 | 13 | 4 | 14 | | 256 |
| 24 Corchago | 272 | 3 | 3 | 2 | 1 | | | | | | | 3 | | 275 |
| 25 Cossogno | 1702 | 15 | 39 | 21 | 18 | | | | 30 | 14 | 16 | 9 | | 1711 |
| 26 Crana Gattugno | 94 | | 6 | 3 | 3 | | | | 1 | | 1 | 5 | | 99 |
| 27 Crusinallo | 770 | 10 | 25 | 9 | 16 | | | | 21 | 9 | 12 | 4 | | 774 |
| 28 Cursolo | 302 | 1 | 14 | 6 | 8 | 1 | 1 | | 7 | 6 | 1 | 7 | | 309 |
| 29 Cuzzago | 486 | 2 | 7 | 2 | 5 | | | | 8 | | 8 | | 1 | 485 |
| 30 Esio | 228 | 2 | 5 | 2 | 3 | | | | 17 | 7 | 10 | 12 | | 216 |
| 31 Falmenta | 1639 | 12 | 51 | 29 | 22 | | | | 35 | 23 | 12 | 16 | | 1655 |
| 32 Fomarco | 878 | 4 | 22 | 16 | 6 | 1 | 1 | | 16 | 9 | 7 | 6 | | 884 |
| 33 Fornero | 225 | 1 | 6 | 5 | 1 | 1 | | 1 | 2 | | 2 | 4 | | 229 |
| 34 Forno | 353 | | 3 | 1 | 2 | | | | 1 | | 1 | 2 | | 255 |
| 35 Fosseno | 552 | 1 | 12 | 5 | 7 | | | | 10 | 6 | 4 | 2 | | 354 |
| 36 Gernagno | 169 | | 4 | 2 | 2 | | | | 7 | | 7 | 3 | | 166 |
| 37 Ghiffa | 699 | 4 | 19 | 10 | 9 | | | | 14 | 6 | 8 | 5 | | 614 |
| 38 Gignese | 371 | 2 | 6 | 2 | 4 | 2 | 1 | 1 | 11 | 9 | 2 | 5 | | 366 |
| 39 Graglia Piana | 154 | 1 | 3 | 2 | 1 | | | | 2 | | 2 | 1 | | 155 |
| 40 Gurro | 690 | 5 | 38 | 22 | 16 | | | | 15 | 12 | 3 | 23 | | 713 |
| 41 Intra | 5074 | 35 | 167 | 73 | 94 | 2 | | 2 | 140 | 68 | 72 | 27 | | 5101 |
| 42 Intragna | 1164 | 10 | 40 | 18 | 22 | 2 | 1 | 1 | 33 | 19 | 14 | 7 | | 1171 |
| 43 Lesa | 1889 | 15 | 56 | 21 | 35 | 6 | 5 | 1 | 36 | 16 | 20 | 20 | | 1909 |
| 44 Loreglia | 477 | 5 | 8 | 4 | 4 | 2 | 2 | | 10 | 6 | 4 | 2 | | 475 |
| 45 Luzzogno | 524 | 3 | 15 | 5 | 10 | 1 | | 1 | 12 | 7 | 5 | 3 | | 527 |
| 46 Magognino | 364 | 6 | 10 | 6 | 4 | | | | 5 | 4 | 1 | 5 | | 369 |
| 47 Massino | 1112 | 6 | 48 | 26 | 22 | 1 | 1 | | 23 | 13 | 10 | 25 | | 1137 |
| 48 Massiolo | 358 | 4 | 8 | 5 | 3 | 1 | | 1 | 6 | 4 | 2 | 2 | | 360 |
| 49 Mergozzo | 2208 | 18 | 56 | 28 | 28 | 2 | | 2 | 62 | 29 | 33 | 6 | | 2202 |
| 50 Miazzina | 413 | 4 | 17 | 9 | 8 | 2 | 2 | | 14 | 8 | 6 | 3 | | 416 |
| 51 Miggiandone | 675 | 2 | 14 | 10 | 4 | | | | 21 | 11 | 10 | 7 | | 668 |
| 52 Nebbino | 665 | 3 | 17 | 10 | 7 | 1 | 1 | | 14 | 3 | 11 | 3 | | 668 |
| 53 Nocco | 220 | 3 | 6 | 2 | 4 | | | | 3 | 3 | | 3 | | 223 |
| 54 Oggebbio | 892 | 10 | 26 | 16 | 10 | 1 | 1 | | 24 | 7 | 17 | 2 | | 894 |
| 55 Omegna | 1904 | 19 | 75 | 49 | 26 | | | | 70 | 34 | 36 | 5 | | 1909 |
| 56 Orasso | 241 | | 4 | 3 | 1 | 3 | 2 | 1 | 2 | | 2 | | 2 | 243 |
| 57 Ornavasso | 1599 | 8 | 36 | 20 | 16 | | | | 50 | 26 | 24 | 14 | | 1585 |
| 58 Pallanza | 3202 | 18 | 104 | 55 | 49 | 4 | 2 | 2 | 95 | 66 | 29 | 9 | | 3211 |
| 59 Pisano | 429 | 2 | 15 | 10 | 5 | | | | 14 | 8 | 6 | 1 | | 430 |

TAVOLA I. — MOVIMENTO PER COMUNI.

Anno 1880.

Novara.

| CIRCONDARI e DISTRETTI COMUNI | POPOLAZIONE 31 Dicembre 1879 | MATRIMONI | NATI | | | NATI-MORTI | | | MORTI | | | Eccedenza | | POPOLAZIONE 31 dicembre 1880 |
|--|---------------------------------|-----------|--------|--------|---------|------------|--------|---------|--------|--------|---------|-----------------------|-----------------------|---------------------------------|
| | | | TOTALE | Maschi | Femmine | TOTALE | Maschi | Femmine | TOTALE | Maschi | Femmine | dei nati sul morti | dei morti sui nati | |
| 60 Premeno | 312 | 2 | 11 | 6 | 5 | 1 | 1 | 8 | 5 | 3 | 3 | | 315 | |
| 61 Premosello | 1609 | 10 | 42 | 26 | 16 | | | 38 | 20 | 18 | 4 | | 1613 | |
| 62 Quarna Sopra | 618 | 5 | 15 | 7 | 8 | | | 16 | 11 | 5 | | 1 | 617 | |
| 63 Quarna Sotto. | 834 | 10 | 24 | 14 | 10 | 1 | 1 | 13 | 6 | 7 | 11 | | 845 | |
| 64 Rovegro | 615 | 4 | 27 | 15 | 12 | | | 9 | 6 | 3 | 18 | | 633 | |
| 65 Ruminca | 1294 | 5 | 33 | 15 | 18 | 1 | 1 | 23 | 8 | 15 | 10 | | 1304 | |
| 66 Sambughetto | 388 | 3 | 19 | 6 | 13 | | | 9 | 2 | 7 | 10 | | 398 | |
| 67 San Bartolommeo Vaimara | 497 | 1 | 7 | 3 | 4 | 2 | 2 | 10 | 7 | 3 | | 3 | 494 | |
| 68 Sant'Agata sopra Canobbio | 707 | 6 | 12 | 3 | 9 | | | 16 | 6 | 10 | | 4 | 703 | |
| 69 Santino | 440 | 3 | 20 | 16 | 4 | | | 9 | 8 | 1 | 11 | | 451 | |
| 70 Spocia | 366 | 1 | 9 | 3 | 6 | | | 11 | 7 | 4 | | 2 | 364 | |
| 71 Stresa | 1225 | 5 | 49 | 28 | 21 | 1 | 1 | 28 | 21 | 7 | 21 | | 1246 | |
| 72 Stropino | 157 | | 2 | 2 | | | | 1 | 1 | | 1 | | 158 | |
| 73 Suna | 1461 | 6 | 28 | 14 | 14 | 4 | 3 | 41 | 15 | 26 | | 13 | 1448 | |
| 74 Tapigliano | 312 | 3 | 8 | 4 | 4 | | | 7 | 4 | 3 | 1 | | 313 | |
| 75 Traffume | 524 | 4 | 14 | 6 | 8 | 2 | 2 | 11 | 6 | 5 | 3 | | 527 | |
| 76 Trarego | 502 | 2 | 16 | 10 | 6 | | | 24 | 12 | 12 | | 8 | 494 | |
| 77 Trobaso | 993 | 6 | 45 | 25 | 20 | | | 40 | 18 | 22 | 5 | | 998 | |
| 78 Unchio | 239 | 1 | 10 | 7 | 3 | | | 3 | 3 | | 7 | | 246 | |
| 79 Vezzo | 246 | 3 | 4 | 2 | 2 | | | 4 | 1 | 3 | | | 246 | |
| 80 Viggiona | 258 | 2 | 6 | 2 | 4 | | | 9 | 5 | 4 | | 3 | 255 | |
| 81 Vignone | 526 | 7 | 17 | 10 | 7 | 1 | 1 | 24 | 13 | 11 | | 7 | 519 | |
| 82 Vogogna | 1695 | 13 | 67 | 23 | 44 | 3 | 2 | 38 | 19 | 19 | 29 | | 1724 | |
| 83 Zoverallo | 478 | 1 | 21 | 8 | 13 | 2 | 2 | 13 | 6 | 7 | 8 | | 486 | |
| TOTALE | 69600 | 459 | 2100 | 1086 | 1014 | 75 | 46 | 29 | 1700 | 865 | 835 | 400 | 70000 | |

Circondario di Varallo.

| | | | | | | | | | | | | | |
|--------------------------------|-------|-------|-------|-------|-------|-------|-------|-----|-------|-------|-------|-------|-------|
| 1 Agnona | 639 | 8 | 20 | 10 | 10 | 1 | 1 | 15 | 11 | 4 | 5 | | 644 |
| 2 Alagna Valsesia | 620 | 7 | 17 | 12 | 5 | | | 14 | 8 | 6 | 3 | | 623 |
| 3 Aranco | 295 | 4 | 8 | 4 | 4 | | | 8 | 3 | 5 | | | 295 |
| 4 Balmuccia | 371 | 2 | 8 | 4 | 4 | 2 | 2 | 9 | 5 | 4 | | 1 | 370 |
| 5 Boccioleto | 916 | 6 | 21 | 10 | 11 | | | 20 | 6 | 14 | 1 | | 917 |
| 6 Borgosesia | 3750 | 32 | 91 | 44 | 47 | 1 | 1 | 113 | 64 | 49 | | 22 | 3728 |
| 7 Breja | 752 | 4 | 21 | 11 | 10 | | | 12 | 7 | 5 | 9 | | 761 |
| 8 Camasco | 353 | 5 | 14 | 10 | 4 | | | 9 | 5 | 4 | 5 | | 358 |
| 9 Campello Monti | 96 | | | | | | | 3 | | 3 | | 3 | 93 |
| 10 Campertogno | 722 | 2 | 17 | 9 | 8 | | | 14 | 7 | 7 | 3 | | 725 |
| 11 Careforo | 128 | | 5 | 1 | 4 | | | 4 | 2 | 2 | 1 | | 129 |
| 12 Cellio | 2589 | 13 | 78 | 33 | 45 | 5 | 3 | 51 | 24 | 27 | 27 | | 2616 |
| 13 Cervarolo | 1168 | 15 | 34 | 16 | 18 | 2 | 1 | 30 | 15 | 15 | 4 | | 1172 |
| 14 Cervatto | 168 | 2 | 4 | | 4 | | | 1 | 1 | | 3 | | 171 |
| 15 Civiasco | 432 | 5 | 10 | 3 | 7 | 2 | 2 | 9 | 7 | 2 | 1 | | 433 |
| 16 Cravagliana | 1789 | 7 | 52 | 30 | 22 | 3 | 3 | 53 | 27 | 26 | | 1 | 1788 |
| 17 Crevola Sesia | 300 | 2 | 7 | 3 | 4 | | | 2 | | 2 | 5 | | 305 |
| 18 Doceio | 385 | 2 | 9 | 3 | 6 | | | 5 | 4 | 1 | 4 | | 380 |
| 19 Fobello | 741 | 8 | 21 | 9 | 12 | 1 | 1 | 24 | 8 | 16 | | 3 | 738 |
| 20 Foresto Sesia | 593 | 6 | 12 | 6 | 6 | | | 12 | 3 | 9 | | | 593 |
| 21 Isolella | 173 | 1 | 3 | | 3 | | | 4 | 1 | 3 | | 1 | 172 |
| 22 Locarno | 237 | 2 | 11 | 6 | 5 | | | 2 | | 2 | 9 | | 246 |
| 23 Mollia | 476 | 4 | 14 | 7 | 7 | 1 | 1 | 15 | 9 | 6 | | 1 | 475 |
| 24 Morca | 320 | 1 | 10 | 4 | 6 | | | 7 | 5 | 2 | 3 | | 323 |
| 25 Morondo | 350 | 1 | 3 | 3 | | | | 7 | 5 | 2 | | 4 | 346 |
| 26 Parone | 220 | 2 | 9 | 5 | 4 | | | 3 | 2 | 1 | 6 | | 226 |
| 27 Pila | 361 | 1 | 6 | 3 | 3 | | | 3 | | 3 | 3 | | 364 |
| 28 Piode | 445 | 1 | 11 | 4 | 7 | | | 12 | 5 | 7 | | 1 | 444 |
| 29 Quarona | 697 | 5 | 12 | 10 | 2 | | | 13 | 6 | 7 | | 1 | 696 |
| 30 Rassa | 481 | 1 | 14 | 7 | 7 | | | 16 | 4 | 12 | | 2 | 479 |
| 31 Rima San Giuseppe | 261 | 3 | 4 | 2 | 2 | 1 | 1 | 6 | | 6 | | 2 | 259 |
| 32 Rimasco | 457 | 3 | 16 | 7 | 9 | 3 | 3 | 7 | 2 | 5 | 9 | | 466 |
| 33 Rimella | 1091 | 5 | 26 | 11 | 15 | | | 32 | 13 | 19 | | 6 | 1085 |
| 34 Riva Valdobbia | 692 | 3 | 23 | 10 | 13 | | | 15 | 7 | 8 | 8 | | 700 |
| 35 Rocca Pietra | 720 | 3 | 21 | 11 | 10 | 2 | 2 | 15 | 9 | 6 | 6 | | 726 |
| 36 Rossa | 505 | | 6 | 3 | 3 | 1 | 1 | 11 | 3 | 8 | | 5 | 500 |
| 37 Sabbia | 729 | 7 | 15 | 10 | 5 | | | 25 | 11 | 14 | | 10 | 719 |
| 38 Scopa | 665 | 4 | 21 | 14 | 7 | 2 | 1 | 8 | 6 | 2 | 13 | | 678 |
| 39 Scopello | 717 | 2 | 20 | 11 | 9 | 4 | 2 | 19 | 8 | 11 | 1 | | 718 |
| 40 Valduggia | 3239 | 21 | 72 | 30 | 42 | | | 55 | 27 | 28 | 17 | | 3256 |
| 41 Valmaggia | 257 | 2 | 8 | 3 | 5 | 7 | 4 | 8 | 4 | 4 | | | 257 |
| 42 Varallo | 3092 | 23 | 87 | 47 | 40 | | | 82 | 42 | 40 | 5 | | 3097 |
| 43 Vocea | 409 | 1 | 11 | 4 | 7 | | | 12 | 5 | 7 | | 1 | 408 |
| TOTALE | 33401 | 226 | 872 | 430 | 442 | 38 | 22 | 16 | 785 | 381 | 404 | 87 | 33488 |

TAVOLA I. — MOVIMENTO PER COMUNI.

Anno 1880.

Novara.

| CIRCONDARI E DISTRETTI COMUNI | POPOLAZIONE 31 Dicembre 1879 | MATRIMONI | NATI | | | NATI-MORTI | | | MORTI | | | Eccedenza | | POPOLAZIONE 31 dicembre 1880 |
|--------------------------------------|---------------------------------|-----------|--------|--------|---------|------------|--------|---------|--------|--------|---------|-----------------------|-----------------------|---------------------------------|
| | | | TOTALE | Maschi | Femmine | TOTALE | Maschi | Femmine | TOTALE | Maschi | Femmine | dei nati sul morti | dei morti sui nati | |
| Circondario di Verelli | | | | | | | | | | | | | | |
| 1 | Albano Verellese | 1020 | 6 | 34 | 23 | 11 | 2 | 2 | 30 | 16 | 14 | 4 | 1024 | |
| 2 | Alice Castello | 1999 | 20 | 91 | 45 | 46 | 2 | 2 | 73 | 42 | 31 | 18 | 2017 | |
| 3 | Arboro | 1871 | 12 | 66 | 30 | 36 | | | 34 | 16 | 18 | 32 | 1903 | |
| 4 | Asigliano | 4438 | 34 | 153 | 75 | 78 | | | 93 | 37 | 56 | 60 | 4498 | |
| 5 | Balocco | 1230 | 11 | 42 | 22 | 20 | 2 | 1 | 23 | 9 | 14 | 19 | 1249 | |
| 6 | Bianzè | 4055 | 22 | 149 | 74 | 75 | 7 | 3 | 59 | 28 | 31 | 90 | 4145 | |
| 7 | Borgo d' Ale. | 3784 | 31 | 151 | 61 | 90 | | | 118 | 59 | 59 | 33 | 3814 | |
| 8 | Buronzo | 1499 | 16 | 54 | 27 | 27 | 6 | 4 | 39 | 22 | 17 | 15 | 1514 | |
| 9 | Caresana | 3723 | 19 | 133 | 59 | 74 | 6 | 4 | 82 | 43 | 39 | 51 | 3774 | |
| 10 | Caresana Blot. | 755 | 6 | 30 | 15 | 15 | | | 11 | 6 | 5 | 19 | 774 | |
| 11 | Carisio | 1833 | 14 | 73 | 44 | 29 | 3 | 1 | 52 | 24 | 28 | 21 | 1854 | |
| 12 | Casanova Elvo | 963 | 12 | 46 | 19 | 27 | | | 32 | 16 | 16 | 14 | 977 | |
| 13 | Casine San Giacomo | 667 | 7 | 34 | 14 | 20 | | | 27 | 18 | 9 | 7 | 674 | |
| 14 | Cigliano | 6360 | 41 | 249 | 121 | 128 | 4 | 4 | 163 | 79 | 84 | 86 | 6446 | |
| 15 | Collobiano | 436 | 3 | 18 | 6 | 12 | | | 9 | 5 | 4 | 9 | 445 | |
| 16 | Costanzana | 2487 | 18 | 118 | 69 | 49 | | | 69 | 37 | 32 | 49 | 2536 | |
| 17 | Crescentino | 7033 | 46 | 233 | 110 | 123 | 8 | 4 | 167 | 98 | 69 | 66 | 7099 | |
| 18 | Crova | 1359 | 9 | 44 | 23 | 21 | | | 27 | 18 | 9 | 17 | 1376 | |
| 19 | Desana | 2008 | 16 | 70 | 31 | 39 | | | 48 | 29 | 19 | 22 | 2030 | |
| 20 | Fontanetto da Po | 3051 | 28 | 115 | 62 | 53 | | | 94 | 45 | 49 | 21 | 3072 | |
| 21 | Formigliana | 561 | 5 | 27 | 14 | 13 | | | 13 | 8 | 5 | 14 | 575 | |
| 22 | Gattinara | 4811 | 46 | 171 | 94 | 77 | | | 168 | 73 | 95 | 3 | 4814 | |
| 23 | Ghislairengo | 875 | 7 | 26 | 12 | 14 | | | 37 | 20 | 17 | 11 | 864 | |
| 24 | Giffenga | 181 | | 10 | 5 | 5 | | | 7 | 2 | 5 | 3 | 184 | |
| 25 | Greggio | 813 | 3 | 29 | 19 | 10 | | | 20 | 9 | 11 | 9 | 822 | |
| 26 | Lamporo | 1551 | 12 | 68 | 32 | 36 | | | 38 | 17 | 21 | 30 | 1581 | |
| 27 | Lenta | 1151 | 10 | 40 | 18 | 22 | | | 41 | 29 | 12 | 1 | 1150 | |
| 28 | Lignana | 1568 | 11 | 69 | 33 | 36 | | | 28 | 14 | 14 | 41 | 1609 | |
| 29 | Livorno Verellese | 6277 | 64 | 252 | 126 | 126 | 4 | 2 | 195 | 108 | 92 | 57 | 6334 | |
| 30 | Lozzolo | 784 | 3 | 29 | 23 | 6 | | | 24 | 11 | 13 | 5 | 789 | |
| 31 | Moncrivello | 2426 | 9 | 80 | 40 | 40 | 5 | 4 | 57 | 24 | 33 | 23 | 2449 | |
| 32 | Motta de' Conti | 1895 | 23 | 64 | 40 | 24 | | | 62 | 31 | 31 | 2 | 1897 | |
| 33 | Ocenengo | 1642 | 16 | 54 | 36 | 18 | 1 | 1 | 71 | 37 | 34 | 17 | 1625 | |
| 34 | Oldenico | 846 | 11 | 18 | 9 | 9 | 1 | 1 | 17 | 11 | 6 | 1 | 847 | |
| 35 | Pallazzolo Verellese | 2607 | 24 | 95 | 39 | 56 | | | 68 | 35 | 33 | 27 | 2634 | |
| 36 | Pertengo | 1445 | 14 | 54 | 32 | 22 | | | 38 | 21 | 17 | 16 | 1461 | |
| 37 | Pezzana | 3457 | 24 | 102 | 47 | 55 | 4 | 1 | 63 | 38 | 25 | 39 | 3496 | |
| 38 | Prarolo | 1771 | 8 | 76 | 37 | 39 | 2 | 2 | 33 | 25 | 8 | 43 | 1814 | |
| 39 | Quinto Verellese | 642 | 6 | 18 | 10 | 8 | | | 10 | 3 | 7 | 8 | 650 | |
| 40 | Rive | 1339 | 10 | 65 | 38 | 27 | 3 | 2 | 31 | 15 | 16 | 34 | 1373 | |
| 41 | Roasenda | 737 | 4 | 41 | 24 | 17 | 1 | 1 | 24 | 13 | 11 | 17 | 754 | |
| 42 | Roasio | 2619 | 16 | 89 | 52 | 37 | 4 | 1 | 91 | 40 | 51 | 2 | 2617 | |
| 43 | Ronsecco | 2007 | 15 | 68 | 39 | 29 | | | 40 | 21 | 19 | 28 | 2035 | |
| 44 | Salasco | 811 | 3 | 39 | 24 | 15 | | | 23 | 16 | 7 | 16 | 827 | |
| 45 | Sali Verellese | 1013 | 8 | 25 | 15 | 10 | 2 | 2 | 10 | 8 | 2 | 15 | 1028 | |
| 46 | Saluggia | 4387 | 36 | 174 | 73 | 101 | 1 | 1 | 122 | 57 | 65 | 52 | 4439 | |
| 47 | San Germano Verellese | 5145 | 59 | 205 | 99 | 106 | 7 | 2 | 126 | 67 | 59 | 79 | 5224 | |
| 48 | Santhià | 5668 | 50 | 230 | 120 | 110 | 2 | 2 | 150 | 65 | 85 | 80 | 5748 | |
| 49 | Stroppiana | 3223 | 15 | 103 | 63 | 40 | | | 59 | 34 | 25 | 44 | 3267 | |
| 50 | Tricerro | 2049 | 17 | 87 | 44 | 43 | | | 52 | 21 | 28 | 35 | 2084 | |
| 51 | Trino | 10853 | 100 | 474 | 264 | 210 | 20 | 16 | 352 | 188 | 164 | 122 | 10975 | |
| 52 | Tronzano Verellese | 4445 | 39 | 199 | 95 | 104 | 5 | 3 | 72 | 50 | 22 | 127 | 4572 | |
| 53 | Verelli | 26648 | 203 | 881 | 445 | 436 | 42 | 26 | 1032 | 532 | 500 | 151 | 26497 | |
| 54 | Villa del Bosco | 668 | 1 | 13 | 9 | 4 | | | 21 | 8 | 13 | 8 | 660 | |
| 55 | Villarboit | 1077 | 14 | 40 | 15 | 25 | 1 | 1 | 21 | 12 | 9 | 19 | 1096 | |
| | TOTALE | 158560 | 1257 | 5918 | 3015 | 2903 | 143 | 86 | 57 | 4466 | 2308 | 2158 | 1452 | 160012 |

RIEPILOGO.

| | | | | | | | | | | | | | | |
|-----|----------------------------------|--------|------|-------|-------|-------|-----|-----|-----|-------|------|------|------|--------|
| 95 | BIELLA | 153234 | 999 | 5254 | 2669 | 2585 | 179 | 104 | 75 | 3677 | 1847 | 1830 | 1577 | 154811 |
| 57 | DOMODOSSOLA | 36349 | 309 | 1017 | 514 | 503 | 46 | 23 | 23 | 816 | 391 | 425 | 201 | 36550 |
| 104 | NOVARA | 228911 | 1635 | 8377 | 4424 | 3953 | 216 | 138 | 78 | 6218 | 3271 | 2947 | 2159 | 231070 |
| 83 | PALLANZA | 69600 | 459 | 2100 | 1086 | 1014 | 75 | 46 | 29 | 1700 | 865 | 835 | 400 | 70000 |
| 43 | VARALLO | 33401 | 226 | 872 | 430 | 442 | 38 | 22 | 16 | 785 | 381 | 404 | 87 | 33488 |
| 55 | VERCELLI | 158560 | 1257 | 5918 | 3015 | 2903 | 143 | 86 | 57 | 4466 | 2308 | 2158 | 1452 | 160012 |
| | TOTALE DELLA PROVINCIA | 680055 | 4785 | 23538 | 12138 | 11400 | 697 | 419 | 278 | 17662 | 9063 | 8599 | 5876 | 685931 |

TAVOLA I. — MOVIMENTO PER COMUNI.

Anno 1880.

Padova.

| CIRCONDARI E DISTRETTI COMUNI | POPOLAZIONE 31 Dicembre 1879 | MATRIMONI | NATI | | | NATI-MORTI | | | MORTI | | | Eccedenza | | POPOLAZIONE 31 dicembre 1880 |
|----------------------------------|---------------------------------|-----------|--------|--------|---------|------------|--------|---------|--------|--------|---------|-----------------------|-----------------------|---------------------------------|
| | | | TOTALE | Maschi | Femmine | TOTALE | Maschi | Femmine | TOTALE | Maschi | Femmine | dei nati sui morti | dei morti sui nati | |
| | | | | | | | | | | | | | | |

PROVINCIA DI PADOVA.

Distretto di Campo San Piero.

| | | | | | | | | | | | | | |
|------------------|---------------------------------------|-------|-----|------|-----|-----|----|----|------|-----|-----|----|-------|
| 1 | Borgoricco | 3835 | 14 | 113 | 62 | 51 | 1 | 1 | 112 | 45 | 67 | 1 | 3836 |
| 2 | Campo d'Arsego | 3954 | 15 | 117 | 71 | 46 | 2 | 2 | 113 | 57 | 56 | 4 | 3958 |
| 3 | Campo San Martino | 3596 | 10 | 51 | 28 | 23 | 3 | 3 | 64 | 27 | 37 | 13 | 3585 |
| 4 | Campo San Piero | 2689 | 18 | 101 | 59 | 42 | 2 | 1 | 180 | 93 | 87 | 79 | 2610 |
| 5 | Curtarolo | 2445 | 18 | 53 | 25 | 28 | 2 | 1 | 66 | 32 | 34 | 13 | 2432 |
| 6 | Loreggia | 3107 | 11 | 96 | 46 | 50 | 2 | 1 | 90 | 54 | 36 | 6 | 3113 |
| 7 | Massanzago | 1877 | 8 | 68 | 33 | 35 | 1 | 1 | 54 | 29 | 25 | 14 | 1891 |
| 8 | Piombino Dese | 4680 | 22 | 138 | 79 | 59 | 6 | 2 | 138 | 65 | 73 | 7 | 4680 |
| 9 | San Giorgio delle Pertiche | 3418 | 16 | 89 | 50 | 39 | 6 | 2 | 89 | 40 | 49 | 3 | 3418 |
| 10 | Santa Giustina in Colle | 3127 | 18 | 88 | 50 | 38 | 6 | 3 | 82 | 49 | 33 | 6 | 3133 |
| 11 | Trebaseleghe | 4630 | 31 | 155 | 79 | 76 | 6 | 5 | 140 | 67 | 73 | 15 | 4645 |
| 12 | Villa del Conte | 2626 | 15 | 58 | 30 | 28 | 3 | 3 | 55 | 27 | 28 | 3 | 2629 |
| 13 | Villanova di Campo S. Piero | 1981 | 10 | 56 | 32 | 24 | 10 | 5 | 49 | 23 | 26 | 7 | 1988 |
| TOTALE | | 41965 | 206 | 1183 | 644 | 539 | 49 | 28 | 1232 | 608 | 624 | 49 | 41916 |

Distretto di Cittadella.

| | | | | | | | | | | | | | |
|------------------|---------------------------------|-------|-----|------|-----|-----|----|----|------|-----|-----|-----|-------|
| 1 | Carmignano di Brenta | 1421 | 7 | 48 | 31 | 17 | 6 | 4 | 62 | 34 | 28 | 14 | 1407 |
| 2 | Cittadella | 9084 | 59 | 359 | 196 | 163 | 9 | 7 | 399 | 216 | 183 | 40 | 9044 |
| 3 | Fontaniva | 3146 | 15 | 110 | 63 | 47 | 1 | 1 | 138 | 63 | 75 | 28 | 3118 |
| 4 | Galliera Veneta | 3213 | 21 | 118 | 71 | 47 | 3 | 2 | 89 | 52 | 37 | 29 | 3242 |
| 5 | Gazzo | 2222 | 18 | 56 | 21 | 35 | 1 | 1 | 88 | 52 | 36 | 32 | 2190 |
| 6 | Grantorto | 1634 | 21 | 31 | 18 | 13 | 4 | 3 | 57 | 34 | 23 | 26 | 1608 |
| 7 | San Giorgio in Bosco | 3556 | 22 | 94 | 54 | 40 | 1 | 1 | 100 | 54 | 46 | 6 | 3550 |
| 8 | San Martino di Lupari | 5896 | 34 | 185 | 112 | 73 | 13 | 6 | 204 | 101 | 103 | 19 | 5877 |
| 9 | San Pietro Engù | 1958 | 16 | 63 | 30 | 33 | 4 | 4 | 61 | 29 | 32 | 2 | 1960 |
| 10 | Tombole | 3010 | 23 | 108 | 59 | 44 | 2 | 2 | 98 | 49 | 49 | 5 | 3015 |
| TOTALE | | 35140 | 236 | 1167 | 655 | 512 | 43 | 30 | 1296 | 684 | 612 | 129 | 35011 |

Distretto di Conselve.

| | | | | | | | | | | | | | |
|------------------|-----------------------------|-------|-----|-----|-----|-----|----|----|-----|-----|-----|-----|-------|
| 1 | Agna | 3101 | 27 | 101 | 50 | 51 | 8 | 5 | 113 | 61 | 52 | 12 | 3089 |
| 2 | Anguillara | 4375 | 41 | 101 | 58 | 43 | 9 | 3 | 93 | 50 | 43 | 8 | 4383 |
| 3 | Arre | 1715 | 13 | 44 | 21 | 23 | 4 | 1 | 61 | 24 | 37 | 17 | 1698 |
| 4 | Bagnoli di Sopra | 3220 | 11 | 80 | 33 | 47 | 3 | 1 | 111 | 45 | 66 | 31 | 3189 |
| 5 | Candiana | 2345 | 9 | 49 | 27 | 22 | 1 | 1 | 67 | 41 | 26 | 18 | 2327 |
| 6 | Cartura | 2741 | 12 | 69 | 40 | 29 | 2 | 1 | 79 | 41 | 38 | 10 | 2731 |
| 7 | Conselve | 4648 | 25 | 141 | 70 | 71 | 1 | 1 | 169 | 80 | 89 | 28 | 4620 |
| 8 | Terrassa Padovana | 1684 | 16 | 45 | 24 | 21 | 1 | 1 | 53 | 24 | 29 | 8 | 1676 |
| 9 | Tribano | 3875 | 35 | 103 | 56 | 47 | 3 | 3 | 126 | 53 | 73 | 23 | 3852 |
| TOTALE | | 27704 | 189 | 733 | 379 | 354 | 29 | 11 | 872 | 419 | 453 | 139 | 27565 |

Distretto di Este.

| | | | | | | | | | | | | | |
|------------------|-------------------------------|-------|-----|------|-----|-----|----|----|------|-----|-----|-----|-------|
| 1 | Baone | 3112 | 6 | 84 | 46 | 38 | 5 | 3 | 77 | 47 | 30 | 7 | 3119 |
| 2 | Barbona | 1627 | 5 | 48 | 25 | 23 | 1 | 1 | 37 | 19 | 18 | 11 | 1638 |
| 3 | Carceri | 1992 | 10 | 59 | 34 | 25 | 2 | 1 | 68 | 29 | 39 | 9 | 1983 |
| 4 | Cinto Euganeo | 2273 | 14 | 74 | 43 | 31 | 2 | 1 | 54 | 29 | 25 | 20 | 2293 |
| 5 | Este | 10220 | 61 | 323 | 159 | 164 | 16 | 9 | 467 | 230 | 237 | 144 | 10076 |
| 6 | Lozzo Atestino | 3234 | 18 | 89 | 46 | 43 | 1 | 1 | 77 | 40 | 37 | 12 | 3246 |
| 7 | Ospedaletto Euganeo | 3816 | 14 | 94 | 50 | 44 | 1 | 1 | 113 | 53 | 60 | 19 | 3797 |
| 8 | Piacenza di Adige | 2731 | 6 | 64 | 39 | 25 | 3 | 1 | 68 | 35 | 33 | 4 | 2727 |
| 9 | Ponso | 2050 | 7 | 71 | 35 | 36 | 3 | 1 | 73 | 36 | 37 | 2 | 2048 |
| 10 | Sant'Elena | 1433 | 7 | 40 | 18 | 27 | 1 | 1 | 46 | 19 | 27 | 6 | 1427 |
| 11 | Sant'Urbano | 3730 | 39 | 106 | 54 | 52 | 3 | 3 | 95 | 49 | 46 | 11 | 3741 |
| 12 | Vescovana | 4257 | 33 | 111 | 54 | 57 | 4 | 2 | 158 | 82 | 76 | 47 | 4210 |
| 13 | Vighizzolo d'Este | 1661 | 5 | 37 | 16 | 21 | 3 | 1 | 24 | 15 | 9 | 13 | 1674 |
| 14 | Villa Estense | 2800 | 15 | 81 | 49 | 32 | 2 | 2 | 75 | 42 | 33 | 6 | 2806 |
| 15 | Vò | 2977 | 9 | 94 | 51 | 43 | 2 | 2 | 71 | 42 | 29 | 23 | 3000 |
| TOTALE | | 47913 | 249 | 1375 | 714 | 661 | 46 | 27 | 1503 | 767 | 736 | 128 | 47785 |

TAVOLA I. — MOVIMENTO PER COMUNI.

Anno 1880.

Padova.

| CIRCONDARI E DISTRETTI COMUNI | POPOLAZIONE 31 Dicembre 1879 | MATRIMONI | NATI | | | NATI-MORTI | | | MORTI | | | Eccedenza | | POPOLAZIONE 31 dicembre 1880 |
|----------------------------------|---------------------------------|-----------|--------|--------|---------|------------|--------|---------|--------|--------|---------|-----------------------|-----------------------|---------------------------------|
| | | | TOTALE | Maschi | Femmine | TOTALE | Maschi | Femmine | TOTALE | Maschi | Femmine | del nati sul morti | del morti sul nati | |
| <i>Distretto di Monselice.</i> | | | | | | | | | | | | | | |
| 1 Arquà Petrarca. | 1403 | 2 | 37 | 18 | 19 | 3 | 1 | 2 | 24 | 11 | 13 | 13 | | 1416 |
| 2 Battaglia. | 3900 | 21 | 128 | 62 | 66 | 20 | 8 | 12 | 163 | 75 | 88 | | 35 | 3865 |
| 3 Boara Pisani. | 2519 | 9 | 69 | 30 | 39 | 10 | 7 | 3 | 115 | 53 | 62 | | 46 | 2473 |
| 4 Galzignano. | 2273 | 6 | 59 | 32 | 27 | 2 | 1 | 1 | 61 | 27 | 34 | | 2 | 2271 |
| 5 Monselice. | 9964 | 47 | 268 | 142 | 126 | 8 | 5 | 3 | 390 | 201 | 189 | | 122 | 9842 |
| 6 Pernumia. | 2720 | 10 | 65 | 32 | 33 | 3 | 2 | 1 | 75 | 38 | 37 | | 10 | 2710 |
| 7 Pozzonovo. | 2630 | 12 | 79 | 30 | 49 | | | | 84 | 38 | 46 | | 5 | 2625 |
| 8 San Pietro Viminario. | 1812 | 3 | 51 | 25 | 26 | 2 | | 2 | 42 | 23 | 19 | | 9 | 1821 |
| 9 Solesino. | 2776 | 11 | 66 | 34 | 32 | 1 | 1 | | 97 | 44 | 53 | | 31 | 2745 |
| 10 Staughella. | 3774 | 17 | 103 | 55 | 48 | 8 | 2 | 6 | 138 | 63 | 75 | | 35 | 3739 |
| TOTALE | 33771 | 138 | 925 | 460 | 465 | 57 | 27 | 30 | 1189 | 573 | 616 | | 264 | 33507 |

| | | | | | | | | | | | | | | |
|---------------------------------------|-------|-----|-----|-----|-----|----|-------|----|-----|-----|-----|-------|-------|-------|
| <i>Distretto di Montagnana.</i> | | | | | | | | | | | | | | |
| 1 Casale di Scodosia | 3912 | 28 | 126 | 61 | 65 | 2 | | 2 | 95 | 51 | 44 | 31 | | 3943 |
| 2 Castelbaldo. | 2939 | 7 | 80 | 40 | 40 | 1 | | 1 | 70 | 44 | 26 | 10 | | 2949 |
| 3 Masi. | 2403 | 10 | 65 | 29 | 36 | 1 | | 1 | 72 | 38 | 34 | | 7 | 2396 |
| 4 Megliadino San Fidenzio | 2941 | 17 | 62 | 31 | 31 | 2 | 1 | 1 | 55 | 30 | 25 | 7 | | 2948 |
| 5 Megliadino San Vitale | 2705 | 15 | 75 | 38 | 37 | 7 | 4 | 3 | 72 | 36 | 36 | 3 | | 2708 |
| 6 Merlara | 3088 | 14 | 81 | 38 | 43 | 3 | 1 | 2 | 85 | 43 | 42 | | 4 | 3084 |
| 7 Montagnana | 9933 | 56 | 279 | 130 | 149 | 38 | 22 | 16 | 235 | 118 | 117 | 44 | | 9977 |
| 8 Saletto | 3056 | 12 | 75 | 40 | 35 | 6 | 1 | 5 | 83 | 42 | 41 | | 8 | 3048 |
| 9 Santa Margherita d' Adige | 2608 | 8 | 74 | 29 | 45 | 6 | 2 | 4 | 118 | 58 | 60 | | 44 | 2564 |
| 10 Urbana. | 2170 | 11 | 46 | 25 | 21 | 1 | | 1 | 59 | 27 | 32 | | 13 | 2157 |
| TOTALE | 35755 | 178 | 963 | 461 | 502 | 67 | 31 | 36 | 944 | 487 | 457 | 19 | | 35774 |

| | | | | | | | | | | | | | | |
|-----------------------------------|--------|------|------|------|------|-------|-------|-------|------|------|------|-------|-------|---------|
| <i>Distretto di Padova.</i> | | | | | | | | | | | | | | |
| 1 Abano Bagni | 3750 | 22 | 112 | 56 | 56 | 3 | 3 | | 187 | 75 | 62 | | 25 | 3725 |
| 2 Albignasego | 3505 | 19 | 103 | 50 | 53 | 3 | | 3 | 104 | 56 | 48 | | 1 | 3504 |
| 3 Cadoneghe | 2058 | 21 | 86 | 47 | 39 | 3 | 3 | | 77 | 35 | 42 | 9 | | a) 2492 |
| 4 Campodoro. | 1610 | 4 | 43 | 31 | 12 | | | | 42 | 22 | 20 | 1 | | 1611 |
| 5 Carrara San Giorgio | 2433 | 19 | 67 | 30 | 37 | 3 | 2 | 1 | 78 | 44 | 34 | | 11 | 2422 |
| 6 Carrara Santo Stefano | 1395 | 4 | 41 | 22 | 19 | | | | 41 | 20 | 21 | | | 1395 |
| 7 Casal Ser Ugo | 1945 | 9 | 44 | 20 | 24 | 1 | 1 | | 52 | 33 | 19 | | 8 | 1937 |
| 8 Cervarese Santa Croce | 2392 | 23 | 77 | 45 | 32 | | | | 80 | 44 | 36 | | 3 | 2389 |
| 9 Linena | 2108 | 12 | 65 | 38 | 27 | 2 | | 2 | 73 | 38 | 35 | | 8 | 2100 |
| 10 Maserà di Padova | 2607 | 5 | 82 | 38 | 44 | 2 | 2 | | 75 | 32 | 43 | 7 | | 2614 |
| 11 Mestrino | 2996 | 18 | 91 | 50 | 41 | | | | 62 | 26 | 36 | 29 | | 3025 |
| 12 Noventa Padovana | 1803 | 18 | 63 | 33 | 30 | 1 | 1 | | 43 | 23 | 20 | 20 | | 1823 |
| 13 Padova. | 66151 | 3855 | 2039 | 1054 | 1005 | 95 | 57 | 39 | 2489 | 1302 | 1187 | | 420 | 65731 |
| 14 Piazzola sul Brenta. | 5788 | 41 | 170 | 82 | 88 | 7 | 3 | 4 | 188 | 75 | 113 | | 18 | 5770 |
| 15 Ponte San Niccolò | 2171 | 11 | 51 | 25 | 31 | | | | 60 | 30 | 30 | | 6 | 2165 |
| 16 Rovolon | 2550 | 15 | 84 | 44 | 40 | 1 | 1 | | 87 | 50 | 37 | | 3 | 2547 |
| 17 Rubano | 2031 | 6 | 54 | 33 | 21 | | | | 37 | 25 | 12 | 17 | | 2048 |
| 18 Saccolongo | 2134 | 9 | 81 | 42 | 39 | 2 | 2 | | 74 | 39 | 35 | 7 | | 2141 |
| 19 Saonara | 2864 | 3 | 106 | 49 | 60 | 2 | 2 | | 58 | 26 | 32 | 48 | | 2912 |
| 20 Selvazzano Dentro | 2799 | 17 | 81 | 40 | 41 | 2 | | 2 | 83 | 42 | 41 | | 2 | 2797 |
| 21 Teolo | 4221 | 18 | 133 | 63 | 70 | 9 | 6 | 3 | 136 | 67 | 69 | | 3 | 4218 |
| 22 Torreglia. | 2466 | 13 | 70 | 31 | 39 | 7 | 3 | 4 | 65 | 39 | 26 | 5 | | 2471 |
| 23 Veggiano. | 1768 | 17 | 49 | 30 | 19 | 2 | 1 | 1 | 51 | 28 | 23 | | 2 | 1766 |
| 24 Vigodarzere | 3881 | 24 | 117 | 60 | 57 | 1 | 1 | | 108 | 58 | 50 | 9 | | b) 3465 |
| 25 Vigonza. | 5473 | 27 | 183 | 96 | 87 | 10 | 9 | 1 | 123 | 59 | 64 | 60 | | 5533 |
| 26 Villafranca Padovana. | 2750 | 13 | 80 | 45 | 35 | 5 | 3 | 2 | 79 | 46 | 33 | 1 | | 2751 |
| TOTALE | 135649 | 764 | 4205 | 2159 | 2046 | 162 | 100 | 62 | 4502 | 2334 | 2168 | | 297 | 13552 |

| | | | | | | | | | | | | | | |
|------------------------------------|------|----|-----|-----|-----|-------|-------|-------|-----|-----|-----|-------|-------|------|
| <i>Disretto di Piove di Sacco.</i> | | | | | | | | | | | | | | |
| 1 Arzergrande | 2391 | 8 | 63 | 30 | 33 | 3 | 2 | 1 | 73 | 38 | 35 | | 10 | 2381 |
| 2 Bovolenta | 3189 | 20 | 84 | 37 | 47 | | | | 101 | 50 | 51 | | 17 | 3172 |
| 3 Bruglio | 3554 | 8 | 115 | 56 | 59 | 2 | 1 | 1 | 84 | 26 | 58 | 31 | | 3585 |
| 4 Codevigo | 2330 | 25 | 82 | 34 | 48 | 1 | 1 | | 75 | 41 | 34 | 7 | | 2337 |
| 5 Correzzola | 4677 | 29 | 155 | 79 | 76 | 3 | 1 | 2 | 102 | 52 | 50 | 53 | | 4130 |
| 6 Legnaro | 3639 | 30 | 103 | 42 | 61 | 5 | 4 | 1 | 83 | 36 | 47 | 20 | | 3659 |
| 7 Piove di Sacco | 7748 | 53 | 269 | 135 | 134 | 9 | 6 | 3 | 371 | 185 | 186 | | 102 | 7646 |

a) Compresi 425 abitanti della frazione Bragui staccata dal comune di Vigodarzere.

b) Meno i suddetti abitanti passati al comune di Cadoneghe.

TAVOLA I. — MOVIMENTO PER COMUNI.

Anno 1880.

Padova.

| CIRCONDARI E DISTRETTI — COMUNI | POPOLAZIONE 31 Dicembre 1879 | MATRIMONI | NATI | | | NATI-MORTI | | | MORTI | | | Eccedenza | | POPOLAZIONE 31 dicembre 1880 |
|---------------------------------------|---------------------------------|-----------|--------|--------|---------|------------|--------|---------|--------|--------|---------|-----------------------|-----------------------|---------------------------------|
| | | | TOTALE | Maschi | Femmine | TOTALE | Maschi | Femmine | TOTALE | Maschi | Femmine | dei nati sui morti | dei morti sui nati | |
| 8 Polverara | 1730 | 4 | 45 | 25 | 20 | | | | 47 | 24 | 23 | | 2 | 1728 |
| 9 Pontelongo | 2109 | 17 | 78 | 41 | 37 | | 5 | 5 | 69 | 39 | 30 | | 9 | 2118 |
| 10 Sant'Angelo di Piove di Sacco | 2839 | 9 | 82 | 50 | 32 | | | | 90 | 47 | 43 | | 8 | 2831 |
| TOTALE | 33606 | 203 | 1076 | 529 | 547 | 28 | 20 | 8 | 1095 | 538 | 557 | | 19 | 33587 |

RIEPILOGO

| | | | | | | | | | | | | | | |
|------------------------------|--------|------|-------|------|------|-----|-----|-----|-------|------|------|-------|------|--------|
| 13 CAMPO SAN PIERO | 41965 | 206 | 1183 | 644 | 539 | 49 | 28 | 21 | 1232 | 608 | 624 | | 49 | 41916 |
| 19 CITTADELLA | 35140 | 236 | 1167 | 655 | 512 | 43 | 30 | 13 | 1296 | 684 | 612 | | 129 | 35011 |
| 9 CONSELVE | 27704 | 189 | 733 | 379 | 354 | 29 | 11 | 18 | 872 | 419 | 453 | | 139 | 27565 |
| 15 ESTE | 47913 | 249 | 1375 | 714 | 661 | 46 | 27 | 19 | 1503 | 767 | 736 | | 128 | 47785 |
| 10 MONSELICE | 33771 | 188 | 925 | 460 | 465 | 57 | 27 | 30 | 1189 | 573 | 616 | | 264 | 33507 |
| 10 MONTAGNANA | 35755 | 178 | 963 | 461 | 502 | 67 | 31 | 36 | 944 | 487 | 457 | | 19 | 35774 |
| 26 PADOVA | 135649 | 764 | 4205 | 2159 | 2046 | 162 | 100 | 62 | 4502 | 2334 | 2168 | | 297 | 135352 |
| 10 PIOVE DI SACCO | 33606 | 203 | 1076 | 529 | 547 | 28 | 20 | 8 | 1095 | 538 | 557 | | 19 | 33587 |
| TOTALE DELLA PROVINCIA. | 391503 | 2163 | 11627 | 6001 | 5626 | 481 | 274 | 207 | 12633 | 6410 | 6223 | | 1006 | 390497 |

PROVINCIA DI PALERMO.

Circondario di Cefalù.

| | | | | | | | | | | | | | | |
|------------------------------------|-------|-----|------|------|------|-------|-------|-------|------|------|------|-------|-------|-------|
| 1 Alimena | 5047 | 52 | 251 | 125 | 126 | | | | 190 | 94 | 96 | | 61 | 5108 |
| 2 Buompietro | 2954 | 23 | 140 | 84 | 56 | | 4 | 1 | 132 | 62 | 70 | | 8 | 2962 |
| 3 Campofelice | 1682 | 14 | 74 | 36 | 38 | | | | 42 | 21 | 21 | | 32 | 1714 |
| 4 Castelbuono | 9154 | 78 | 370 | 180 | 190 | | | | 322 | 160 | 162 | | 48 | 9202 |
| 5 Cefalù | 11684 | 88 | 400 | 200 | 200 | | | | 292 | 141 | 151 | | 108 | 11792 |
| 6 Collesano | 5645 | 28 | 227 | 115 | 112 | | | | 120 | 72 | 48 | | 107 | 5752 |
| 7 Gangi | 14149 | 99 | 459 | 234 | 225 | | 3 | 2 | 287 | 130 | 157 | | 172 | 14321 |
| 8 Geraci Siculo | 3802 | 28 | 125 | 67 | 58 | | | | 125 | 64 | 61 | | | 3802 |
| 9 Gratteri | 2945 | 26 | 106 | 52 | 54 | | | | 71 | 41 | 30 | | 35 | 2980 |
| 10 Isnello | 3599 | 37 | 125 | 67 | 58 | | | | 104 | 51 | 53 | | 21 | 3620 |
| 11 Lascari | 1341 | 10 | 55 | 28 | 27 | | | | 49 | 29 | 20 | | 6 | 1347 |
| 12 Petralia Soprana | 7573 | 43 | 297 | 153 | 144 | | 2 | 2 | 208 | 100 | 108 | | 89 | 7662 |
| 13 Petralia Sottana | 8525 | 52 | 322 | 170 | 152 | | | | 221 | 115 | 106 | | 101 | 8626 |
| 14 Polizzi Generosa | 7509 | 42 | 320 | 179 | 141 | | 14 | 9 | 160 | 80 | 80 | | 160 | 7669 |
| 15 Pollina | 2101 | 15 | 79 | 43 | 36 | | 4 | 3 | 51 | 25 | 26 | | 28 | 2129 |
| 16 San Mauro Castelverde | 5441 | 56 | 171 | 89 | 82 | | | | 137 | 65 | 72 | | 34 | 5475 |
| TOTALE | 93451 | 691 | 3521 | 1822 | 1699 | 26 | 17 | 9 | 2511 | 1250 | 1261 | 1010 | | 94161 |

Circondario di Corleone

| | | | | | | | | | | | | | | |
|--------------------------------|-------|-----|------|------|------|-------|-------|-------|------|------|-----|-------|-------|-------|
| 1 Bisacquino | 9910 | 72 | 352 | 173 | 179 | 19 | 16 | 3 | 368 | 199 | 169 | | 16 | 9894 |
| 2 Campofelice | 1683 | 14 | 78 | 38 | 40 | 4 | 2 | 2 | 60 | 31 | 29 | | 18 | 1701 |
| 3 Chiusa Solafani | 7321 | 35 | 254 | 137 | 117 | 3 | 3 | | 235 | 121 | 114 | | 19 | 7340 |
| 4 Contessa Entellina | 3546 | 28 | 135 | 73 | 62 | | | | 112 | 60 | 52 | | 23 | 3569 |
| 5 Corleone | 17185 | 117 | 587 | 292 | 295 | 49 | 35 | 14 | 535 | 304 | 231 | | 52 | 17237 |
| 6 Giuliana | 3734 | 28 | 147 | 65 | 82 | | | | 141 | 63 | 78 | | 6 | 3740 |
| 7 Palazzone Adriano | 5926 | 47 | 235 | 115 | 120 | 2 | 2 | | 207 | 107 | 100 | | 28 | 5954 |
| 8 Prizzi | 9430 | 74 | 372 | 173 | 199 | 14 | 11 | 3 | 358 | 190 | 168 | | 14 | 9444 |
| 9 Roccamena | 1755 | 15 | 85 | 39 | 46 | | | | 57 | 20 | 37 | | 28 | 1783 |
| TOTALE | 60490 | 430 | 2245 | 1105 | 1140 | 91 | 69 | 22 | 2073 | 1095 | 978 | 172 | | 60662 |

Circondario di Palermo.

| | | | | | | | | | | | | | | |
|-------------------------------|-------|----|-----|-----|-----|-------|-------|-------|-----|-----|-----|-------|-----|--------|
| 1 Bagheria | 13574 | 92 | 564 | 307 | 257 | 1 | | 1 | 411 | 204 | 207 | | 153 | 13727 |
| 2 Balestrate | 2873 | 25 | 161 | 91 | 70 | 1 | 1 | | 90 | 52 | 38 | | 71 | 2944 |
| 3 Belmonte Mezzagno | 4587 | 20 | 190 | 98 | 92 | 4 | 4 | | 141 | 81 | 60 | | 49 | 4636 |
| 4 Borgetto | 6759 | 31 | 306 | 156 | 150 | 5 | | 5 | 234 | 105 | 129 | | 72 | 6831 |
| 5 Capaci | 2921 | 20 | 97 | 47 | 50 | | | | 83 | 45 | 38 | | 14 | 2935 |
| 6 Carini | 10818 | 95 | 395 | 209 | 186 | 1 | | 1 | 267 | 129 | 138 | | 128 | 10946 |
| 7 Casteldaccia | 2396 | 12 | 165 | 84 | 81 | 4 | 1 | 3 | 70 | 41 | 29 | | 95 | 2491 |
| 8 Cefalà Diana | | 4 | 35 | 24 | 11 | | | | 48 | 20 | 28 | | 13 | a) 833 |
| 9 Cinisi | 7361 | 47 | 226 | 128 | 98 | 1 | | 1 | 135 | 65 | 70 | | 91 | 7452 |
| 10 Ficcarazzi | 2649 | 36 | 149 | 82 | 67 | | | | 96 | 49 | 47 | | 53 | 2702 |

a) Compresi 816 abitanti del comune di Cefalà Diana staccato dal circondario di Termini Imerese.

TAVOLA I. — MOVIMENTO PER COMUNI.

Anno 1880.

Palermo

| CIRCONDARI e DISTRETTI — COMUNI | POPOLAZIONE 31 Dicembre 1879 | MATRIMONI | NATI | | | NATI-MORTI | | | MORTI | | | Eccedenza | | POPOLAZIONE 31 dicembre 880 |
|---|---------------------------------|-----------|--------|--------|---------|------------|--------|---------|--------|--------|---------|-----------------------|-----------------------|--------------------------------|
| | | | TOTALE | Maschi | Femmine | TOTALE | Maschi | Femmine | TOTALE | Maschi | Femmine | del nati sui morti | dei morti sui nati | |
| | | | | | | | | | | | | | | |
| 11 Giardinelli | 790 | 5 | 28 | 16 | 12 | | | | 15 | 7 | 8 | 13 | | 803 |
| 12 Godrano | | 6 | 42 | 20 | 22 | | | | 32 | 20 | 12 | 10 | | a) 901 |
| 13 Isola delle Femmine | 1866 | 13 | 87 | 38 | 49 | | | | 61 | 36 | 25 | 26 | | 1892 |
| 14 Marineo | 9629 | 69 | 408 | 204 | 204 | 11 | 7 | 4 | 387 | 194 | 193 | 21 | | 9650 |
| 15 Mezzojuso | | 33 | 242 | 140 | 102 | 4 | 2 | 2 | 173 | 83 | 90 | 69 | | b) 7621 |
| 16 Misilmeri | 7520 | 70 | 390 | 194 | 196 | 2 | 2 | | 517 | 247 | 270 | | 127 | 7393 |
| 17 Monreale | 18267 | 105 | 582 | 292 | 290 | 13 | 7 | 6 | 402 | 183 | 219 | 180 | | 18447 |
| 18 Montelepre | 5712 | 24 | 200 | 97 | 103 | | | | 137 | 58 | 79 | 63 | | 5775 |
| 19 Palermo | 234156 | 1635 | 7949 | 4094 | 3855 | 247 | 154 | 93 | 5787 | 3008 | 2779 | 2162 | | 236318 |
| 20 Parco | 4161 | 20 | 168 | 82 | 86 | 2 | | 2 | 139 | 71 | 68 | 29 | | 4490 |
| 21 Partinico | 21447 | 127 | 683 | 355 | 328 | 6 | 6 | | 653 | 338 | 315 | 30 | | 21477 |
| 22 Piana de' Greci | 8930 | 80 | 394 | 183 | 211 | 12 | 8 | 4 | 268 | 128 | 140 | 126 | | 9056 |
| 23 San Cipirello | 2917 | 15 | 180 | 69 | 61 | | | | 89 | 48 | 40 | 42 | | 2959 |
| 24 Santa Flavia (già Solanto) | 4051 | 17 | 202 | 94 | 108 | 3 | 1 | 2 | 89 | 38 | 51 | 113 | | 4164 |
| 25 San Giuseppe Jato | 5899 | 51 | 276 | 153 | 123 | | | | 176 | 85 | 91 | 109 | | 5999 |
| 26 Santa Cristina Gela | 1379 | 7 | 55 | 29 | 26 | | | | 33 | 21 | 12 | 22 | | 1401 |
| 27 Santa Maria d' Ogliaastro | 2029 | 11 | 89 | 50 | 39 | | | | 67 | 34 | 33 | 22 | | 2051 |
| 28 Terrasini Favarotta | 6144 | 39 | 279 | 163 | 116 | | | | 136 | 76 | 60 | 143 | | 6287 |
| 29 Torretta | 3936 | 16 | 111 | 62 | 49 | 4 | 3 | 1 | 82 | 45 | 37 | 29 | | 3965 |
| 30 Ustica | 1597 | 23 | 51 | 30 | 21 | | | | 37 | 18 | 19 | 14 | | 1611 |
| 31 Villabate | 2953 | 25 | 135 | 67 | 68 | 4 | 1 | 3 | 76 | 35 | 41 | 59 | | 3012 |
| 32 Villafraati | | 18 | 112 | 56 | 56 | 1 | | 1 | 76 | 33 | 43 | 36 | | c) 3296 |
| TOTALE | 397621 | 2791 | 14901 | 7714 | 7187 | 328 | 199 | 129 | 11006 | 5597 | 5409 | 3895 | | d) 414065 |

Circondario di Termini Imerese.

| | | | | | | | | | | | | | | |
|-------------------------------------|--------|-------|-------|-------|-------|-------|-------|-------|-------|-------|-------|-------|-------|-----------|
| 1 Alia | 5429 | 56 | 309 | 146 | 163 | 11 | 7 | 4 | 183 | 97 | 86 | 126 | | 5555 |
| 2 Aliminusa | 1460 | 16 | 52 | 29 | 23 | | | | 32 | 16 | 16 | 20 | | 1480 |
| 3 Altavilla Milicia | 3664 | 22 | 137 | 80 | 57 | | | | 105 | 62 | 43 | 32 | | 3696 |
| 4 Baucina | 3792 | 32 | 140 | 70 | 70 | | | | 88 | 40 | 48 | 52 | | 3844 |
| 5 Caccamo | 8155 | 44 | 283 | 150 | 133 | 4 | 4 | | 220 | 114 | 106 | 63 | | 8218 |
| 6 Caltavuturo | 6004 | 51 | 248 | 127 | 121 | | | | 138 | 68 | 70 | 110 | | 6114 |
| 7 Castronovo di Sicilia | 4655 | 30 | 186 | 90 | 96 | | | | 174 | 110 | 64 | 12 | | 4667 |
| 8 Cefala Diana e) | 846 | | | | | | | | | | | | | |
| 9 Cerda | 4810 | 50 | 216 | 98 | 118 | | | | 159 | 76 | 83 | 57 | | 4867 |
| 10 Ciminna | 5850 | 55 | 228 | 124 | 102 | 15 | 7 | 8 | 192 | 95 | 97 | 94 | | 5884 |
| 11 Godrano e) | 891 | | | | | | | | | | | | | |
| 12 Lercara Friddi | 10730 | 102 | 675 | 350 | 325 | | | | 504 | 275 | 229 | 171 | | 10901 |
| 13 Mezzojuso e) | 7552 | | | | | | | | | | | | | |
| 14 Montemaggiore Belsito | 7596 | 72 | 305 | 153 | 152 | 16 | 9 | 7 | 188 | 97 | 91 | 117 | | 7713 |
| 15 Roccapalumba | 3555 | 28 | 192 | 94 | 98 | | | | 112 | 59 | 53 | 80 | | 3635 |
| 16 Sciarra | 1956 | 19 | 94 | 60 | 34 | 1 | | 1 | 46 | 20 | 26 | 48 | | 2004 |
| 17 Sciafani | 825 | 5 | 34 | 18 | 16 | | | | 22 | 9 | 13 | 12 | | 837 |
| 18 Termini Imerese | 22320 | 143 | 797 | 408 | 380 | 5 | 2 | 3 | 524 | 281 | 243 | 273 | | 22593 |
| 19 Trabia | 5578 | 31 | 227 | 109 | 118 | | | | 166 | 86 | 80 | 61 | | 5639 |
| 20 Valledolmo | 8200 | 74 | 373 | 195 | 178 | | | | 194 | 88 | 106 | 179 | | 8379 |
| 21 Ventimiglia di Sicilia | 5106 | 38 | 210 | 110 | 100 | | | | 93 | 48 | 45 | 117 | | 5223 |
| 22 Vicari | 4868 | 21 | 208 | 110 | 98 | | | | 165 | 86 | 79 | 43 | | 4911 |
| 23 Villafraati e) | 3260 | | | | | | | | | | | | | |
| TOTALE | 127102 | 889 | 4912 | 2521 | 2391 | 52 | 29 | 23 | 3305 | 1727 | 1578 | 1607 | | f) 116160 |

RIEPILOGO

| | | | | | | | | | | | | | | |
|----------------------------------|--------|------|-------|-------|-------|-----|-----|-----|-------|------|------|------|-------|-----------|
| 16 CEFALÙ | 93151 | 691 | 3521 | 1822 | 1699 | 26 | 17 | 9 | 2511 | 1250 | 1261 | 1010 | | 94161 |
| 9 CORLEONE | 60490 | 490 | 2245 | 1105 | 1140 | 91 | 69 | 22 | 2073 | 1095 | 978 | 172 | | 60662 |
| 32 PALERMO | 397621 | 2791 | 14901 | 7714 | 7187 | 328 | 199 | 129 | 11006 | 5597 | 5409 | 3895 | | g) 414065 |
| 19 TERMINI IMERESE | 127102 | 889 | 4912 | 2521 | 2391 | 52 | 29 | 23 | 3305 | 1727 | 1578 | 1607 | | h) 116160 |
| TOTALE DELLA PROVINCIA | 678564 | 4801 | 25579 | 13162 | 12417 | 497 | 314 | 183 | 18895 | 9669 | 9226 | 6684 | | 685048 |

PROVINCIA DI PARMA.

Circondario di Borgo San Donnino.

| | | | | | | | | | | | | | | |
|-------------------------------|------|----|-----|-----|-----|---|---|---|-----|-----|-----|-------|-------|------|
| 1 Borgo San Donnino | 9820 | 66 | 306 | 142 | 164 | 9 | 3 | 6 | 487 | 264 | 223 | | 181 | 9639 |
| 2 Bussato | 8983 | 55 | 227 | 118 | 109 | 8 | 2 | 6 | 217 | 98 | 119 | 10 | | 8993 |
| 3 Fontanellato | 5836 | 50 | 171 | 85 | 86 | 3 | 2 | 1 | 144 | 70 | 74 | 27 | | 5863 |
| 4 Fontevivo | 2781 | 28 | 91 | 47 | 44 | 5 | 3 | 2 | 64 | 39 | 25 | 27 | | 2808 |
| 5 Medesano | 4807 | 31 | 156 | 78 | 78 | 9 | 5 | 4 | 149 | 73 | 76 | 7 | | 4814 |

a) Compresi 891 abitanti del comune di Godrano staccato dal circondario di Termini Imerese.

b) Id. 7552 Id. di Mezzojuso Id.

c) Id. 3260 Id. di Villafraati Id.

d) Id. 12549 abitanti dei suddetti comuni staccati Id.

e) Passato al circondario di Palermo.

f) Meno 12549 abitanti passati al circondario di Palermo.

g) Compresi i suddetti abitanti avuti dal circondario di Termini Imerese.

h) Meno 12549 abitanti passati al circondario di Palermo.

TAVOLA I. — MOVIMENTO PER COMUNI.

Anno 1880.

Parma.

| CIRCONDARI E DISTRETTI — COMUNI | POPOLAZIONE 31 Dicembre 1879 | MATRIMONI | NATI | | | NATI-MORTI | | | MORTI | | | Eccedenza | | POPOLAZIONE 31 dicembre 1880 |
|---------------------------------------|---------------------------------|-----------|--------|--------|---------|------------|--------|---------|--------|--------|---------|-----------------------|-----------------------|---------------------------------|
| | | | TOTALE | Maschi | Femmine | TOTALE | Maschi | Femmine | TOTALE | Maschi | Femmine | dei nati sui morti | dei morti sui nati | |
| | | | | | | | | | | | | | | |
| 6 Noceto | 6412 | 52 | 218 | 122 | 96 | 11 | 6 | 5 | 123 | 64 | 59 | 95 | | 6507 |
| 7 Pellegrino Parmense | 5219 | 33 | 132 | 73 | 59 | 7 | 6 | 1 | 187 | 96 | 91 | | 55 | 5164 |
| 8 Polesine Parmense | 3477 | 27 | 78 | 39 | 39 | 3 | 3 | | 75 | 32 | 43 | 3 | | 3480 |
| 9 Roccabianca | 5506 | 32 | 132 | 69 | 63 | 4 | 1 | 3 | 152 | 78 | 74 | | 20 | 5486 |
| 10 Salsomaggiore | 5984 | 48 | 204 | 110 | 94 | 1 | 1 | | 186 | 93 | 93 | 18 | | 6002 |
| 11 San Secondo Parmense | 5301 | 32 | 134 | 65 | 69 | 4 | 4 | | 162 | 85 | 77 | | 28 | 5273 |
| 12 Sissa | 5093 | 31 | 145 | 74 | 71 | 6 | 6 | | 197 | 62 | 65 | 18 | | 5111 |
| 13 Soragna | 5714 | 49 | 138 | 78 | 60 | 4 | 1 | 3 | 134 | 66 | 58 | 14 | | 5728 |
| 14 Tre Casali | 3411 | 21 | 78 | 43 | 35 | 5 | 3 | 2 | 71 | 40 | 31 | 7 | | 3418 |
| 15 Varano de' Melegari | 2297 | 11 | 82 | 45 | 37 | | | | 65 | 35 | 30 | 17 | | 2314 |
| 16 Zibello | 3900 | 32 | 103 | 58 | 45 | 4 | 1 | 3 | 107 | 48 | 59 | | 4 | 3896 |
| TOTALE | 84541 | 598 | 2395 | 1246 | 1149 | 83 | 47 | 36 | 2440 | 1243 | 1197 | | 45 | 84496 |

Circondario di Borgotaro.

| | | | | | | | | | | | | | | |
|-----------------------------------|-------|-----|------|-----|-----|----|----|-------|-----|-----|-----|-----|-------|-------|
| 1 Albareto di Borgotaro | 4097 | 23 | 140 | 76 | 64 | 5 | 3 | 2 | 125 | 74 | 51 | 15 | | 4112 |
| 2 Bedonia | 7196 | 56 | 196 | 90 | 106 | 12 | 6 | 6 | 132 | 58 | 74 | 64 | | 7260 |
| 3 Berecto | 6748 | 39 | 232 | 113 | 119 | 12 | 8 | 4 | 134 | 59 | 75 | 98 | | 6846 |
| 4 Borgotaro | 7954 | 51 | 277 | 151 | 126 | 6 | 5 | 1 | 175 | 91 | 84 | 102 | | 8036 |
| 5 Compiano | 2823 | 20 | 77 | 39 | 38 | 1 | 1 | | 49 | 23 | 26 | 28 | | 2851 |
| 6 Tornolo | 3867 | 28 | 110 | 52 | 58 | 4 | 2 | 2 | 73 | 35 | 38 | 37 | | 3904 |
| 7 Valmozzola | 2283 | 13 | 70 | 31 | 39 | 9 | 7 | 2 | 49 | 23 | 26 | 21 | | 2304 |
| TOTALE | 34968 | 230 | 1102 | 552 | 550 | 49 | 32 | 17 | 737 | 363 | 374 | 365 | | 35333 |

Circondario di Parma.

| | | | | | | | | | | | | | | |
|-------------------------------------|--------|-----|------|------|------|-------|-------|-------|------|------|------|-------|-------|--------|
| 1 Calestano | 3426 | 20 | 128 | 59 | 69 | 7 | 4 | 3 | 78 | 40 | 38 | 50 | | 3476 |
| 2 Collecchio | 4498 | 41 | 141 | 69 | 72 | 3 | 2 | 1 | 105 | 52 | 53 | 36 | | 4534 |
| 3 Colono | 6606 | 69 | 199 | 102 | 97 | 7 | 3 | 4 | 254 | 134 | 120 | | 55 | 6551 |
| 4 Corniglio | 5683 | 22 | 171 | 107 | 64 | | | | 114 | 52 | 62 | 57 | | 5740 |
| 5 Cortile San Martino | 4159 | 30 | 131 | 71 | 60 | 10 | 4 | 6 | 88 | 43 | 45 | 43 | | 4202 |
| 6 Felino | 3436 | 28 | 114 | 57 | 57 | 2 | 1 | 1 | 68 | 38 | 30 | 46 | | 3482 |
| 7 Fornovo di Taro | 3526 | 21 | 110 | 47 | 53 | 7 | 7 | | 76 | 41 | 35 | 24 | | 3550 |
| 8 Golese | 3750 | 23 | 81 | 42 | 39 | 4 | 2 | 2 | 85 | 47 | 38 | | 4 | 3746 |
| 9 Langhirano | 6451 | 44 | 195 | 98 | 97 | | | | 157 | 95 | 62 | 38 | | 6489 |
| 10 Lesignano de' Bagni | 3466 | 19 | 129 | 69 | 60 | 4 | 3 | 1 | 84 | 46 | 38 | 45 | | 3511 |
| 11 Lesignano di Palmia | 3430 | 23 | 101 | 59 | 42 | 12 | 7 | 5 | 110 | 58 | 52 | | 9 | 3421 |
| 12 Mezzani | 4451 | 28 | 126 | 67 | 59 | 12 | 7 | 5 | 137 | 61 | 76 | | 11 | 4440 |
| 13 Monchio | 2456 | 13 | 93 | 40 | 53 | 1 | | 1 | 51 | 24 | 27 | 42 | | 2498 |
| 14 Montechiarugolo | 4595 | 24 | 154 | 81 | 73 | | | | 120 | 66 | 54 | 34 | | 4629 |
| 15 Neviano degli Arduini | 6204 | 29 | 186 | 89 | 97 | 2 | 2 | | 176 | 80 | 96 | 10 | | 6244 |
| 16 Palanzano | 2845 | 11 | 90 | 50 | 40 | 4 | 1 | 3 | 63 | 29 | 34 | 27 | | 2512 |
| 17 Parma | 40725 | 249 | 1093 | 570 | 523 | 72 | 42 | 30 | 1716 | 887 | 829 | | 623 | 40102 |
| 18 Sala Baganza | 3501 | 17 | 105 | 57 | 48 | 3 | 2 | 1 | 66 | 39 | 27 | 39 | | 3530 |
| 19 San Lazzaro Parmense | 8039 | 61 | 224 | 115 | 109 | 19 | 10 | 9 | 180 | 100 | 80 | 44 | | 8083 |
| 20 San Pancrazio Parmense | 4747 | 43 | 144 | 77 | 67 | 3 | 3 | | 92 | 48 | 44 | 52 | | 4799 |
| 21 Solignano | 2830 | 11 | 69 | 30 | 39 | 1 | 1 | | 69 | 39 | 30 | | | 2830 |
| 22 Sorbolo | 3970 | 29 | 134 | 76 | 58 | 4 | 2 | 2 | 90 | 52 | 38 | 44 | | 4014 |
| 23 Tizzano Val Parma | 3677 | 14 | 119 | 70 | 49 | 2 | 2 | | 76 | 33 | 43 | 43 | | 3720 |
| 24 Torrite | 3581 | 24 | 106 | 59 | 47 | 2 | 2 | | 61 | 31 | 30 | 45 | | 3626 |
| 25 Traversetolo | 4231 | 28 | 140 | 66 | 74 | 9 | 6 | 3 | 142 | 69 | 73 | | 2 | 4229 |
| 26 Varsi | 3571 | 15 | 89 | 49 | 40 | 4 | 3 | 1 | 79 | 37 | 42 | 10 | | 3581 |
| 27 Vigatto | 5500 | 46 | 162 | 83 | 79 | | | | 108 | 57 | 51 | 54 | | 5554 |
| TOTALE | 152594 | 982 | 4524 | 2359 | 2165 | 194 | 116 | 78 | 4445 | 2298 | 2147 | 79 | | 152673 |

RIEPILOGO.

| | | | | | | | | | | | | | | |
|--------------------------------|--------|------|------|------|------|-----|-----|-----|------|------|------|-------|-------|--------|
| 16 BORGO SAN DONNINO | 84541 | 598 | 2395 | 1246 | 1149 | 83 | 47 | 36 | 2440 | 1243 | 1197 | | 45 | 84496 |
| 7 BORGOTARO | 34968 | 230 | 1102 | 552 | 550 | 49 | 32 | 17 | 737 | 363 | 374 | 365 | | 35333 |
| 27 PARMA | 152594 | 982 | 4524 | 2359 | 2165 | 194 | 116 | 78 | 4445 | 2298 | 2147 | 79 | | 152673 |
| TOTALE DELLA PROVINCIA. | 272103 | 1810 | 8021 | 4157 | 3864 | 326 | 195 | 131 | 7622 | 3904 | 3718 | 399 | | 272502 |

TAVOLA I. — MOVIMENTO PER COMUNI.

Anno 1880.

Pavia.

| CIRCONDARI E DISTRETTI — COMUNI | POPOLAZIONE 31 Dicembre 1879 | MATRIMONI | NATI | | | NATI-MORTI | | | MORTI | | | Eccedenza | | POPOLAZIONE 31 dicembre 1880 |
|---|---------------------------------|-----------|--------|--------|---------|------------|--------|---------|--------|--------|---------|-----------------------|-----------------------|---------------------------------|
| | | | TOTALE | Maschi | Femmine | TOTALE | Maschi | Femmine | TOTALE | Maschi | Femmine | dei nati sui morti | dei morti sui nati | |
| PROVINCIA DI PAVIA. | | | | | | | | | | | | | | |
| <i>Circondario di Bobbio.</i> | | | | | | | | | | | | | | |
| 1 Bagnaria | 870 | 3 | 30 | 12 | 18 | | | | 26 | 10 | 16 | 4 | | 874 |
| 2 Bobbio | 4678 | 26 | 127 | 63 | 64 | 7 | 4 | 5 | 157 | 89 | 68 | | 30 | 4648 |
| 3 Caminata | 623 | 3 | 21 | 9 | 12 | | | | 17 | 10 | 7 | 4 | | 627 |
| 4 Cella di Bobbio | 1705 | 12 | 57 | 22 | 35 | 3 | 1 | 2 | 45 | 23 | 22 | 12 | | 1717 |
| 5 Cerignole | 1144 | 11 | 32 | 16 | 16 | | | | 19 | 11 | 8 | 13 | | 1157 |
| 6 Corte Brugnatella | 995 | 5 | 29 | 13 | 16 | 2 | 1 | 1 | 17 | 9 | 8 | 12 | | 1007 |
| 7 Fascia | 691 | | 16 | 10 | 6 | 2 | | 2 | 27 | 16 | 11 | | 11 | 680 |
| 8 Fontanigorda | 1709 | 9 | 49 | 23 | 26 | | | | 52 | 23 | 29 | | 3 | 1706 |
| 9 Fortunago | 996 | 4 | 31 | 14 | 17 | | | | 22 | 10 | 12 | 9 | | 1005 |
| 10 Gorreto | 1043 | 4 | 38 | 20 | 18 | | | | 27 | 10 | 17 | 11 | | 1054 |
| 11 Menconico | 1218 | 15 | 46 | 22 | 24 | | | | 32 | 23 | 9 | 14 | | 1232 |
| 12 Ottone | 4006 | 23 | 131 | 62 | 69 | 2 | | 2 | 98 | 46 | 52 | 35 | | 4039 |
| 13 Pregola | 2278 | 8 | 74 | 38 | 36 | | | | 46 | 23 | 23 | 28 | | 2306 |
| 14 Romagnese | 2047 | 9 | 61 | 35 | 26 | | | | 42 | 23 | 19 | 19 | | 2066 |
| 15 Rondanina | 595 | 8 | 22 | 12 | 10 | | | | 28 | 20 | 8 | | 6 | 589 |
| 16 Rovegno | 2177 | 14 | 60 | 30 | 30 | | | | 46 | 21 | 25 | 14 | | 2191 |
| 17 Ruino | 1164 | 5 | 28 | 15 | 13 | 1 | | 1 | 33 | 20 | 13 | | 5 | 1159 |
| 18 Sagliano di Crenna | 315 | 4 | 12 | 5 | 7 | 2 | | 2 | 11 | 4 | 7 | 1 | | 316 |
| 19 Sant'Albano di Bobbio | 638 | 2 | 15 | 6 | 9 | | | | 19 | 7 | 12 | | 4 | 634 |
| 20 Santa Margherita di Bobbio | 658 | | 22 | 11 | 11 | | | | 18 | 10 | 8 | 4 | | 662 |
| 21 Trebecco | 405 | | 5 | 4 | 1 | | | | 15 | 9 | 6 | | 10 | 395 |
| 22 Val di Nizza | 1225 | 6 | 22 | 12 | 10 | 2 | 1 | 1 | 46 | 28 | 18 | | 24 | 1201 |
| 23 Valverde | 1003 | 10 | 25 | 16 | 9 | | | | 23 | 10 | 13 | 2 | | 1005 |
| 24 Varzi | 3217 | 33 | 93 | 48 | 50 | 1 | | 1 | 103 | 47 | 56 | | 10 | 3207 |
| 25 Zavatterello | 2038 | 7 | 60 | 28 | 32 | | | | 83 | 40 | 43 | | 23 | 2015 |
| 26 Zerba | 1190 | 7 | 43 | 20 | 23 | | | | 29 | 18 | 11 | 14 | | 1204 |
| TOTALE | 38628 | 228 | 1149 | 561 | 588 | 22 | 7 | 15 | 1081 | 560 | 521 | 68 | | 38696 |

| | | | | | | | | | | | | | | |
|---------------------------------------|------|-------|-----|-----|-----|-------|-------|-------|-----|----|-----|-------|-------|------|
| <i>Circondario di Mortara.</i> | | | | | | | | | | | | | | |
| 1 Alonese | 1255 | 12 | 42 | 19 | 23 | 2 | 1 | 1 | 23 | 10 | 13 | 19 | | 1274 |
| 2 Borgo San Siro | 1432 | 10 | 50 | 29 | 21 | 4 | 4 | | 22 | 11 | 11 | 28 | | 1460 |
| 3 Brene | 2861 | 27 | 111 | 48 | 63 | 1 | 1 | | 75 | 41 | 34 | 38 | | 2897 |
| 4 Cairo Lomellino | 525 | | 18 | 8 | 10 | | | | 7 | 2 | 5 | 11 | | 536 |
| 5 Candia Lomellina | 3000 | 18 | 105 | 48 | 57 | 1 | | 1 | 115 | 62 | 53 | | 10 | 2990 |
| 6 Cassolovo | 6015 | 30 | 183 | 93 | 90 | 1 | | 1 | 152 | 77 | 75 | 31 | | 6046 |
| 7 Castellaro de' Giorgi | 793 | 7 | 25 | 13 | 12 | 2 | 1 | 1 | 13 | 9 | 4 | 12 | | 805 |
| 8 Castello d'Agogna | 989 | 9 | 40 | 16 | 24 | 2 | 1 | 1 | 27 | 15 | 12 | 13 | | 1002 |
| 9 Castelnuovo | 2543 | 18 | 83 | 43 | 39 | | | | 45 | 25 | 20 | 37 | | 2580 |
| 10 Ceretto Lomellino | 838 | 5 | 26 | 16 | 10 | | | | 16 | 5 | 11 | 10 | | 848 |
| 11 Cernusco | 1438 | 9 | 53 | 24 | 29 | 1 | | 1 | 30 | 16 | 14 | 23 | | 1461 |
| 12 Cilavegna | 4090 | 30 | 168 | 84 | 84 | 1 | 1 | | 73 | 40 | 33 | 95 | | 4185 |
| 13 Confienza | 2923 | 29 | 121 | 59 | 62 | 1 | 1 | | 97 | 42 | 55 | 24 | | 2947 |
| 14 Cozzo | 1318 | 11 | 57 | 28 | 29 | 1 | | 1 | 44 | 24 | 20 | 13 | | 1331 |
| 15 Dorno | 4809 | 25 | 172 | 87 | 85 | 5 | 2 | 3 | 126 | 61 | 65 | 46 | | 4855 |
| 16 Frascarolo | 2492 | 20 | 86 | 52 | 34 | 2 | | 2 | 56 | 30 | 26 | 30 | | 2522 |
| 17 Galliaiola | 1007 | 5 | 39 | 18 | 21 | 1 | | 1 | 21 | 12 | 9 | 18 | | 1025 |
| 18 Gambarana | 1289 | 9 | 48 | 26 | 22 | | | | 28 | 11 | 17 | 20 | | 1309 |
| 19 Sambolò | 7274 | 64 | 250 | 135 | 115 | 6 | 3 | 3 | 207 | 94 | 113 | 43 | | 7317 |
| 20 Garlasce | 7580 | 48 | 241 | 111 | 130 | 7 | 2 | 5 | 143 | 66 | 77 | 98 | | 7678 |
| 21 Goido | 560 | 5 | 20 | 13 | 7 | | | | 18 | 9 | 9 | 2 | | 562 |
| 22 Gravelona | 2865 | 12 | 87 | 48 | 39 | | | | 46 | 26 | 20 | 41 | | 2906 |
| 23 Gropello Lomellino | 4061 | 38 | 135 | 68 | 67 | 4 | 3 | 1 | 143 | 75 | 68 | | 8 | 4053 |
| 24 Langosco | 2109 | 18 | 100 | 62 | 38 | 1 | 1 | | 38 | 21 | 17 | 62 | | 2171 |
| 25 Lomello | 3422 | 23 | 114 | 61 | 53 | 8 | 3 | 5 | 84 | 49 | 35 | 30 | | 3452 |
| 26 Mede | 7037 | 56 | 261 | 125 | 136 | | | | 181 | 87 | 94 | 80 | | 7117 |
| 27 Mezzana Bigli | 3298 | 30 | 102 | 48 | 54 | 5 | 3 | 2 | 76 | 39 | 37 | 26 | | 3324 |
| 28 Mortara | 7929 | 58 | 235 | 125 | 110 | 2 | 1 | 1 | 167 | 90 | 77 | 68 | | 7997 |
| 29 Nicorvo | 1113 | 7 | 36 | 16 | 20 | | | | 29 | 15 | 14 | 7 | | 1120 |
| 30 Olevano di Lomellina | 1624 | 13 | 62 | 28 | 34 | 1 | | 1 | 50 | 25 | 25 | 12 | | 1636 |
| 31 Ottobiano | 3152 | 27 | 113 | 59 | 54 | 7 | 4 | 3 | 75 | 33 | 42 | 38 | | 3190 |
| 32 Palestro | 2960 | 29 | 128 | 68 | 60 | 5 | 3 | 2 | 79 | 42 | 37 | 49 | | 3009 |
| 33 Parona | 1993 | 14 | 64 | 29 | 35 | | | | 40 | 26 | 14 | 24 | | 2017 |
| 34 Pieve del Cairo | 3930 | 34 | 128 | 65 | 63 | 1 | | 1 | 75 | 35 | 40 | 58 | | 3983 |
| 35 Robbio | 4989 | 50 | 195 | 98 | 97 | | | | 127 | 68 | 59 | 68 | | 5057 |
| 36 Rosasco | 2575 | 18 | 101 | 56 | 45 | 2 | | 2 | 50 | 27 | 23 | 51 | | 2626 |
| 37 San Giorgio di Lomellina | 3180 | 22 | 108 | 57 | 51 | 4 | 2 | 2 | 76 | 43 | 33 | 32 | | 3212 |
| 38 Sant'Angelo di Lomellina | 1170 | 13 | 49 | 27 | 22 | | | | 38 | 22 | 16 | 11 | | 1181 |

TAVOLA I. — MOVIMENTO PER COMUNI.

Anno 1880.

Pavia.

| CIRCONDARI E DISTRETTI COMUNI | POPOLAZIONE 31 Dicembre 1879 | MATRIMONI | NATI | | | NATI-MORTI | | | MORTI | | | Eccedenza | | POPOLAZIONE 31 dicembre 1880 |
|-------------------------------------|---------------------------------|-----------|--------|--------|---------|------------|--------|---------|--------|--------|---------|-----------------------|-----------------------|---------------------------------|
| | | | TOTALE | Maschi | Femmine | TOTALE | Maschi | Femmine | TOTALE | Maschi | Femmine | del nati sui morti | dei morti sui nati | |
| 39 Sartirara di Lomellina | 4561 | 37 | 160 | 72 | 88 | | | | 91 | 43 | 48 | 69 | | 4630 |
| 40 Samiana | 1364 | 10 | 57 | 33 | 24 | 1 | | 1 | 33 | 18 | 15 | 24 | | 1388 |
| 41 Suardi | 1959 | 21 | 78 | 37 | 41 | | | | 84 | 49 | 35 | | 6 | 1953 |
| 42 Terrasa | 388 | 3 | 14 | 6 | 8 | | | | 13 | 4 | 9 | | | 389 |
| 43 Torre Beretti | 1050 | 9 | 24 | 13 | 11 | 4 | | 4 | 10 | 6 | 4 | 14 | | 1064 |
| 44 Tromello | 4929 | 46 | 181 | 99 | 82 | 2 | | 2 | 109 | 51 | 58 | 72 | | 5001 |
| 45 Valeggio | 1281 | 3 | 51 | 33 | 18 | 1 | | 1 | 24 | 14 | 10 | 27 | | 1308 |
| 46 Valle Lomellina | 3986 | 25 | 157 | 83 | 74 | 4 | | 4 | 118 | 53 | 65 | 39 | | 4025 |
| 47 Vellezzo Lomellino | 895 | 6 | 32 | 14 | 18 | | | | 31 | 15 | -16 | 1 | | 896 |
| 48 Vigevano | 19828 | 142 | 656 | 335 | 321 | 22 | | 12 | 466 | 225 | 241 | 190 | | 20018 |
| 49 Villa Biscossi | 478 | 4 | 13 | 7 | 6 | 3 | | 2 | 14 | 8 | 6 | | 1 | 477 |
| 50 Zeme | 2890 | 26 | 117 | 55 | 62 | 3 | | 1 | 73 | 34 | 39 | 44 | | 2934 |
| 51 Zerbolò | 2227 | 18 | 90 | 44 | 46 | 3 | | 3 | 43 | 20 | 23 | 47 | | 2274 |
| TOTALE | 158274 | 1203 | 5585 | 2841 | 2744 | 121 | | 58 | 63 | 3821 | 1925 | 1896 | 1764 | 160038 |

Circondario di Pavia.

| | | | | | | | | | | | | | | |
|--|-------|-----|-----|-----|-----|-------|-------|-------|-------|-----|-----|-----|-------|------|
| 1 Alagna | 1428 | 15 | 42 | 25 | 17 | | | | 33 | 18 | 15 | 9 | | 1437 |
| 2 Albuzzano | 2737 | 16 | 85 | 42 | 43 | 4 | | 1 | 3 | 88 | 45 | 43 | | 2734 |
| 3 Badia | 660 | 5 | 20 | 9 | 11 | | | | 7 | 4 | 3 | 13 | | 673 |
| 4 Bascapè | 2515 | 21 | 86 | 42 | 44 | 5 | | 3 | 2 | 53 | 25 | 28 | | 2548 |
| 5 Baselica Bologna | 542 | 4 | 18 | 9 | 9 | | | | 15 | 5 | 10 | 3 | | 545 |
| 6 Battuda | 993 | 8 | 34 | 21 | 13 | | | | 23 | 12 | 11 | 11 | | 1004 |
| 7 Belgiojso | 4816 | 43 | 166 | 91 | 75 | 8 | | 4 | 4 | 113 | 61 | 52 | | 4869 |
| 8 Bereguardo | 2381 | 6 | 80 | 39 | 41 | 2 | | 1 | 1 | 72 | 38 | 34 | | 2389 |
| 9 Borgarello | 794 | 3 | 31 | 15 | 16 | 1 | | 1 | | 16 | 9 | 7 | | 809 |
| 10 Bornasco | 1810 | 20 | 61 | 25 | 36 | 6 | | 3 | 3 | 34 | 18 | 16 | | 27 |
| 11 Carbonara al Ticino | 1704 | 4 | 51 | 25 | 26 | 2 | | 2 | | 50 | 29 | 21 | | 1705 |
| 12 Carpignano | 1606 | 12 | 44 | 24 | 20 | | | | 21 | 8 | 13 | 23 | | 1629 |
| 13 Casorte Primo | 3677 | 20 | 154 | 90 | 64 | 2 | | 1 | 1 | 152 | 75 | 77 | | 3679 |
| 14 Cava Manara | 2694 | 21 | 98 | 57 | 41 | 6 | | 2 | 4 | 59 | 33 | 26 | | 2733 |
| 15 Ceranova | 611 | 6 | 23 | 14 | 9 | | | | 20 | 13 | 7 | 3 | | 614 |
| 16 Chignolo Po | 5216 | 38 | 159 | 91 | 68 | 13 | | 7 | 6 | 143 | 85 | 58 | | 16 |
| 17 Copiano | 1002 | 8 | 36 | 21 | 15 | 2 | | 1 | 1 | 17 | 9 | 8 | | 19 |
| 18 Corpi Santi di Pavia | 4708 | 27 | 132 | 63 | 66 | 7 | | 5 | 2 | 73 | 46 | 33 | | 50 |
| 19 Corte Olona | 2241 | 21 | 72 | 33 | 39 | | | | 65 | 32 | 33 | 7 | | 2248 |
| 20 Costa dei Nobili | 1168 | 5 | 37 | 19 | 18 | | | | 28 | 14 | 14 | 9 | | 1177 |
| 21 Cura di Carpignano | 1914 | 10 | 83 | 39 | 44 | 4 | | 4 | | 57 | 33 | 24 | | 26 |
| 22 Ferrera Erbognone | 2450 | 14 | 110 | 60 | 50 | 2 | | 2 | | 58 | 32 | 26 | | 52 |
| 23 Filighera | 1299 | 10 | 54 | 24 | 30 | 2 | | 1 | 1 | 40 | 28 | 12 | | 14 |
| 24 Fossarnato | 1312 | 12 | 54 | 30 | 24 | 3 | | 2 | 1 | 29 | 18 | 11 | | 25 |
| 25 Genzone | 913 | 11 | 28 | 16 | 12 | | | | 19 | 10 | 9 | 9 | | 922 |
| 26 Gerenzago | 1022 | 5 | 37 | 17 | 20 | 1 | | 1 | | 22 | 12 | 10 | | 15 |
| 27 Giussago | 1139 | 7 | 35 | 19 | 16 | 2 | | 2 | | 24 | 11 | 13 | | 1150 |
| 28 Inverno | 2024 | 11 | 66 | 30 | 36 | 3 | | 1 | 2 | 54 | 25 | 29 | | 12 |
| 29 Landriano | 3150 | 22 | 98 | 56 | 42 | 4 | | 3 | 1 | 55 | 33 | 22 | | 43 |
| 30 Lardirago | 1534 | 7 | 44 | 23 | 21 | 4 | | 1 | 3 | 46 | 27 | 19 | | 2 |
| 31 Linarolo | 2411 | 15 | 96 | 49 | 47 | 1 | | 1 | | 67 | 36 | 31 | | 29 |
| 32 Maghero | 1706 | 23 | 73 | 36 | 37 | 1 | | 1 | | 52 | 29 | 23 | | 21 |
| 33 Marcignago | 1925 | 13 | 72 | 31 | 41 | | | | 60 | 28 | 32 | 12 | | 1937 |
| 34 Mezzano | 1423 | 11 | 66 | 27 | 39 | 3 | | 3 | | 46 | 31 | 15 | | 20 |
| 35 Mezzana Rabattone | 706 | 1 | 18 | 11 | 7 | | | | 11 | 5 | 6 | 7 | | 715 |
| 36 Mirabello ed Uniti di Pavia | 2164 | 21 | 83 | 49 | 34 | 4 | | 3 | 1 | 40 | 22 | 18 | | 43 |
| 37 Miradolo | 3471 | 28 | 127 | 59 | 68 | 2 | | 1 | 1 | 121 | 52 | 69 | | 6 |
| 38 Monticelli Pavese | 1810 | 16 | 53 | 26 | 27 | 2 | | 1 | 1 | 39 | 23 | 16 | | 14 |
| 39 Pavia | 27493 | 173 | 974 | 479 | 495 | 58 | | 27 | 31 | 480 | 615 | 621 | | 262 |
| 40 Pieve Albignola | 1843 | 15 | 54 | 32 | 22 | | | | 34 | 20 | 14 | 20 | | 1863 |
| 41 Pieve Porto Morone | 3881 | 19 | 123 | 65 | 58 | 4 | | 1 | 3 | 101 | 46 | 55 | | 3903 |
| 42 Rognano | 872 | 6 | 32 | 18 | 14 | | | | 17 | 7 | 10 | 15 | | 887 |
| 43 Roncaro | 693 | 8 | 18 | 13 | 5 | | | | 9 | 4 | 5 | 9 | | 702 |
| 44 San Genesio | 1409 | 15 | 54 | 29 | 25 | | | | 21 | 9 | 12 | 33 | | 1442 |
| 45 San Martino Siccomario | 1726 | 23 | 53 | 31 | 22 | 1 | | 1 | | 31 | 22 | 9 | | 22 |
| 46 San Nazzaro de'Burgondi | 5021 | 44 | 159 | 75 | 84 | 3 | | 1 | 2 | 111 | 54 | 57 | | 48 |
| 47 Santa Cristina e Bissone | 3431 | 31 | 137 | 68 | 69 | | | | 87 | 47 | 40 | 50 | | 3481 |
| 48 Sant'Alessio con Vialone | 753 | 2 | 36 | 23 | 13 | | | | 24 | 9 | 15 | 12 | | 765 |
| 49 San Zenone al Po | 1702 | 7 | 44 | 22 | 22 | 4 | | 3 | 1 | 39 | 14 | 25 | | 5 |
| 50 Scaldasole | 1394 | 7 | 48 | 28 | 20 | 2 | | 2 | | 23 | 16 | 7 | | 25 |
| 51 Sizzano | 1918 | 15 | 73 | 44 | 29 | 4 | | 3 | 1 | 47 | 24 | 23 | | 26 |
| 52 Sommo | 1888 | 10 | 51 | 25 | 26 | 2 | | 1 | 1 | 48 | 28 | 20 | | 3 |
| 53 Spessa | 1081 | 5 | 29 | 14 | 15 | | | | 21 | 8 | 13 | 8 | | 1089 |
| 54 Torre d'Arese | 703 | 6 | 27 | 13 | 14 | 1 | | 1 | | 16 | 11 | 5 | | 11 |
| 55 Torre del Mangano | 1896 | 14 | 66 | 27 | 39 | 3 | | 2 | 1 | 42 | 15 | 27 | | 24 |
| 56 Torre de'Negri | 510 | 3 | 18 | 8 | 10 | | | | 16 | 6 | 10 | 2 | | 512 |
| 57 Torre d'Isola | 1578 | 9 | 58 | 27 | 31 | 2 | | 2 | | 26 | 11 | 15 | | 32 |

TAVOLA I. — MOVIMENTO PER COMUNI.

Anno 1880.

Pavia.

| CIRCONDARI E DISTRETTI — COMUNI | POPOLAZIONE 31 Dicembre 1879 | MATRIMONI | NATI | | | NATI-MORTI | | | MORTI | | | Eccedenza | | POPOLAZIONE 31 dicembre 1880 |
|---------------------------------------|---------------------------------|-----------|--------|--------|---------|------------|--------|---------|--------|--------|---------|-----------------------|-----------------------|---------------------------------|
| | | | TOTALE | Maschi | Femmine | TOTALE | Maschi | Femmine | TOTALE | Maschi | Femmine | dei nati sui morti | dei morti sui nati | |
| 58 Torrevecchia Pia. | 2513 | 12 | 84 | 50 | 34 | 1 | 1 | | 57 | 30 | 27 | 27 | | 2540 |
| 59 Torriano | 1055 | 11 | 35 | 23 | 12 | | | | 27 | 19 | 8 | 8 | | 1063 |
| 60 Travacò Siccomario | 2013 | 14 | 56 | 28 | 28 | 1 | | 1 | 39 | 21 | 18 | 17 | | 2030 |
| 61 Trivolzio | 1033 | 5 | 33 | 19 | 14 | | | | 27 | 17 | 10 | 6 | | 1039 |
| 62 Trovo | 1190 | 6 | 27 | 15 | 12 | 2 | | 2 | 30 | 20 | 10 | | 3 | 1187 |
| 63 Turago Bordone | 627 | 4 | 24 | 16 | 8 | | | | 17 | 13 | 4 | 7 | | 634 |
| 64 Valle Salimbene | 805 | 12 | 32 | 18 | 14 | 2 | | 2 | 15 | 8 | 7 | 17 | | 822 |
| 65 Vellezzo Bellini | 1517 | 10 | 52 | 26 | 26 | | | | 21 | 12 | 9 | 31 | | 1548 |
| 66 Viduggio | 3123 | 25 | 143 | 70 | 73 | | | | 87 | 48 | 39 | 56 | | 3179 |
| 67 Villanova d'Ardenghi | 753 | 6 | 31 | 14 | 17 | 1 | | 1 | 22 | 12 | 10 | 9 | | 762 |
| 68 Villanterio | 3461 | 22 | 128 | 63 | 65 | 4 | 3 | 1 | 82 | 42 | 40 | 46 | | 3507 |
| 69 Vistarino | 1346 | 10 | 47 | 27 | 20 | 3 | 1 | 2 | 31 | 15 | 16 | 16 | | 1362 |
| 70 Zecone | 998 | 5 | 38 | 18 | 20 | | | | 23 | 13 | 10 | 15 | | 1013 |
| 71 Zerbo | 1003 | 3 | 40 | 17 | 23 | | | | 29 | 16 | 13 | 11 | | 1014 |
| 72 Zinasco | 4230 | 37 | 144 | 76 | 68 | 8 | 6 | 2 | 88 | 39 | 49 | 56 | | 4286 |
| TOTALE | 161135 | 1134 | 5591 | 2878 | 2713 | 202 | 105 | 97 | 4472 | 2325 | 2147 | 1119 | | 162254 |

Circondario di Voghera.

| | | | | | | | | | | | | | | |
|--------------------------------------|------|-------|-----|-----|-----|-------|-------|-------|-----|-------|----|-------|-------|------|
| 1 Albaredo Arnaboldi | 728 | 4 | 25 | 12 | 13 | | | | 18 | 9 | 9 | 7 | | 735 |
| 2 Arena Po | 3681 | 32 | 127 | 70 | 57 | 2 | | 2 | 141 | 72 | 69 | 14 | | 3667 |
| 3 Barbianello | 1502 | 4 | 49 | 23 | 26 | | | | 36 | 20 | 16 | 13 | | 1515 |
| 4 Bastida dei Dossi | 340 | | 7 | 4 | 3 | | | | 3 | 1 | 2 | 4 | | 344 |
| 5 Bastida Pancarana | 1646 | 7 | 58 | 35 | 23 | 5 | 4 | 1 | 43 | 21 | 22 | 15 | | 1661 |
| 6 Borgarotto Mormorolo | 823 | 4 | 22 | 12 | 10 | 1 | 1 | | 39 | 18 | 21 | | 17 | 806 |
| 7 Bosnago | 875 | 8 | 30 | 18 | 12 | | | | 18 | 13 | 5 | 12 | | 887 |
| 8 Branduzzo | 1116 | 5 | 26 | 12 | 14 | 1 | 1 | | 22 | 8 | 14 | 4 | | 1120 |
| 9 Bressana | 1803 | 12 | 45 | 25 | 20 | | | | 38 | 22 | 16 | 7 | | 1810 |
| 10 Broni | 6462 | 44 | 239 | 121 | 118 | 4 | 3 | 1 | 182 | 85 | 97 | 57 | | 6519 |
| 11 Calcababbio | 1707 | 14 | 41 | 26 | 15 | 4 | | 4 | 42 | 23 | 19 | | 1 | 1706 |
| 12 Calvignano | 376 | | 15 | 7 | 8 | | | | 8 | 4 | 4 | 7 | | 383 |
| 13 Campospinoso | 771 | 8 | 19 | 11 | 8 | | | | 15 | 8 | 7 | 4 | | 775 |
| 14 Canevino | 323 | 1 | 9 | 5 | 4 | | | | 5 | | 5 | 4 | | 327 |
| 15 Casanova Lunati | 703 | 1 | 26 | 14 | 12 | | | | 13 | 6 | 7 | 13 | | 716 |
| 16 Casatisma | 1429 | 6 | 44 | 23 | 21 | | | | 35 | 15 | 20 | 9 | | 1538 |
| 17 Casei Gerola | 2211 | 8 | 48 | 24 | 24 | 1 | | 1 | 47 | 22 | 25 | 1 | | 2212 |
| 18 Castana | 1460 | 12 | 47 | 29 | 18 | 2 | 2 | | 46 | 19 | 27 | 1 | | 1461 |
| 19 Casteggio | 3771 | 27 | 127 | 64 | 63 | | | | 79 | 42 | 37 | 48 | | 3819 |
| 20 Castelletto Po | 561 | 3 | 21 | 9 | 12 | 1 | | 1 | 12 | 7 | 5 | 9 | | 570 |
| 21 Cecima | 549 | 4 | 16 | 8 | 8 | | | | 16 | 10 | 6 | | | 549 |
| 22 Cervelsna | 2255 | 14 | 56 | 22 | 34 | 2 | 1 | 1 | 57 | 32 | 25 | | 1 | 2254 |
| 23 Cigognola | 1971 | 12 | 81 | 39 | 42 | 7 | 6 | 1 | 76 | 39 | 37 | 5 | | 1976 |
| 24 Codevilla | 1828 | 2 | 52 | 29 | 23 | 1 | 1 | | 54 | 27 | 27 | | 2 | 1826 |
| 25 Corana | 1396 | 12 | 33 | 16 | 17 | | | | 37 | 21 | 16 | | 4 | 1392 |
| 26 Cornale | 1164 | 17 | 32 | 17 | 15 | 5 | 2 | 3 | 12 | 6 | 6 | 20 | | 1184 |
| 27 Corvino San Quirico | 1535 | 14 | 49 | 16 | 33 | | | | 36 | 22 | 14 | 13 | | 1548 |
| 28 Donelasco | 513 | 5 | 22 | 9 | 13 | 1 | 1 | | 7 | 4 | 3 | 15 | | 528 |
| 29 Godiasco | 1884 | 11 | 55 | 30 | 25 | | | | 44 | 20 | 24 | 11 | | 1895 |
| 30 Golferenzo | 554 | 1 | 17 | 6 | 11 | 1 | | 1 | 7 | 5 | 2 | 10 | | 564 |
| 31 Lirio | 497 | 3 | 10 | 6 | 4 | 1 | | 1 | 11 | 6 | 5 | | 1 | 496 |
| 32 Mezzaua Corti Bottarone | 880 | 9 | 25 | 13 | 12 | | | | 21 | 10 | 11 | 4 | | 884 |
| 33 Mezzanino | 2017 | 9 | 64 | 33 | 28 | 4 | 2 | 2 | 44 | 24 | 20 | 20 | | 2037 |
| 34 Mentalto Pavese | 1339 | 3 | 29 | 13 | 16 | | | | 23 | 14 | 9 | 6 | | 1345 |
| 35 Montebello | 1963 | 17 | 67 | 30 | 37 | 4 | 3 | 1 | 51 | 24 | 27 | 16 | | 1979 |
| 36 Montecalvo Versiggia | 1282 | 11 | 35 | 22 | 13 | 3 | 3 | | 30 | 15 | 15 | 5 | | 1287 |
| 37 Montescano | 742 | 7 | 26 | 10 | 16 | 2 | 1 | 1 | 20 | 11 | 9 | 6 | | 748 |
| 38 Montesezale | 1122 | 5 | 34 | 17 | 17 | | | | 20 | 9 | 11 | 14 | | 1136 |
| 39 Montù Beccaria | 3922 | 32 | 151 | 74 | 77 | | | | 128 | 68 | 60 | 23 | | 3945 |
| 40 Montù Berchielli | 333 | | 13 | 8 | 5 | | | | 8 | 4 | 4 | 5 | | 338 |
| 41 Montù dei Gabbi | 2937 | 38 | 121 | 56 | 65 | | | | 72 | 35 | 37 | 49 | | 2986 |
| 42 Mornico Losana | 1374 | 10 | 57 | 29 | 28 | 4 | 2 | 2 | 34 | 17 | 17 | 23 | | 1397 |
| 43 Oliva Gessi | 525 | 3 | 11 | 3 | 8 | | | | 9 | 5 | 6 | 2 | | 527 |
| 44 Pancarana | 798 | 11 | 27 | 14 | 13 | | | | 22 | 9 | 13 | 5 | | 803 |
| 45 Pietra de'Giorgi | 1841 | 16 | 72 | 41 | 31 | 4 | 3 | 1 | 37 | 23 | 14 | 35 | | 1876 |
| 46 Pinarolo Po | 1600 | 11 | 45 | 19 | 26 | 3 | 3 | | 33 | 21 | 12 | 12 | | 1612 |
| 47 Pizzale | 1126 | 9 | 34 | 20 | 14 | 3 | 2 | | 36 | 20 | 16 | | 2 | 1124 |
| 48 Pizzocorno | 657 | 5 | 13 | 4 | 9 | 4 | 3 | 1 | 16 | 9 | 7 | | 3 | 654 |
| 49 Portabera | 1802 | 12 | 58 | 34 | 24 | 4 | 2 | 2 | 62 | 33 | 29 | | 4 | 1798 |
| 50 Rea | 930 | 8 | 32 | 11 | 21 | 7 | 4 | 3 | 23 | 9 | 14 | 9 | | 939 |
| 51 Redavalle | 1294 | 14 | 52 | 28 | 24 | 2 | 1 | 1 | 43 | 21 | 22 | 9 | | 1303 |
| 52 Retorbido | 1404 | 11 | 54 | 29 | 25 | 5 | 2 | 3 | 44 | 19 | 25 | 10 | | 1414 |
| 53 Rivanazzaro | 2554 | 22 | 78 | 37 | 41 | 2 | 2 | | 52 | 32 | 20 | 26 | | 2580 |
| 54 Robecco Pavese | 1034 | 9 | 37 | 17 | 20 | | | | 18 | 11 | 7 | 19 | | 1053 |
| 55 Rocca de'Giorgi | 433 | 2 | 7 | 2 | 5 | | | | 13 | 6 | 7 | | 6 | 427 |

TAVOLA I. — MOVIMENTO PER COMUNI.

Anno 1880.

Pavia.

| CIRCONDARI E DISTRETTI — COMUNI | POPOLAZIONE 31 Dicembre 1879 | MATRIMONI | NATI | | | NATI-MORTI | | | MORTI | | | Eccedenza | | POPOLAZIONE 31 dicembre 1880 |
|---------------------------------------|---------------------------------|-----------|--------|--------|---------|------------|--------|---------|--------|--------|---------|-----------------------|-----------------------|---------------------------------|
| | | | TOTALE | Maschi | Femmine | TOTALE | Maschi | Femmine | TOTALE | Maschi | Femmine | dei nati sui morti | dei morti sui nati | |
| 56 Roccasusella | 505 | 5 | 16 | 8 | 8 | | | | 19 | 12 | 7 | | 8 | 502 |
| 57 Rovescala | 1991 | 18 | 71 | 38 | 33 | 2 | 2 | 1 | 41 | 21 | 20 | 30 | | 2021 |
| 58 San Cipriano Po | 979 | 7 | 29 | 12 | 17 | 2 | 2 | 2 | 34 | 13 | 21 | | 5 | 974 |
| 59 San Damiano al Colle | 2175 | 21 | 82 | 42 | 40 | 3 | 1 | 2 | 52 | 30 | 22 | 30 | | 2205 |
| 60 San Ponzo Semola | 361 | 1 | 9 | 4 | 5 | 1 | 1 | | 7 | 5 | 2 | 2 | | 363 |
| 61 Santa Giulietta | 2411 | 19 | 92 | 51 | 41 | 5 | 4 | 1 | 55 | 28 | 27 | 37 | | 2448 |
| 62 Silvano Pietra | 1359 | 9 | 30 | 18 | 12 | | | | 34 | 22 | 12 | | 4 | 1355 |
| 63 Soriasco | 2395 | 18 | 74 | 34 | 40 | 7 | 4 | 3 | 73 | 36 | 37 | 1 | | 2396 |
| 64 Staghiglione | 1438 | 7 | 30 | 18 | 22 | | | | 46 | 25 | 21 | | 6 | 1432 |
| 65 Stradella | 8246 | 80 | 310 | 167 | 143 | 9 | 7 | 2 | 258 | 119 | 139 | 52 | | 8298 |
| 66 Torrazza Coste | 1685 | 14 | 59 | 36 | 23 | | | | 41 | 21 | 20 | 18 | | 1703 |
| 67 Torre del Monte | 607 | 4 | 19 | 8 | 11 | 1 | 1 | | 14 | 4 | 10 | 5 | | 612 |
| 68 Torricella Verzate | 964 | 4 | 39 | 20 | 19 | | | | 23 | 13 | 10 | 16 | | 977 |
| 69 Trebbiano Nizza | 323 | 3 | 9 | 3 | 6 | | | | 7 | 4 | 3 | 2 | | 325 |
| 70 Verretto | 577 | 5 | 13 | 5 | 8 | | | | 11 | 3 | 8 | 2 | | 579 |
| 71 Verrua Siccomario | 2367 | 15 | 77 | 38 | 39 | | | | 66 | 30 | 36 | 11 | | 2378 |
| 72 Voghera | 15525 | 102 | 512 | 270 | 242 | 19 | 13 | 6 | 578 | 278 | 300 | | 66 | 15459 |
| 73 Volpara | 499 | 6 | 13 | 6 | 7 | 1 | 1 | | 19 | 11 | 8 | | 6 | 493 |
| 74 Zenevredo | 432 | 5 | 11 | 2 | 9 | | | | 7 | 2 | 5 | 4 | | 436 |
| TOTALE | 125279 | 933 | 4095 | 2089 | 2006 | 140 | 90 | 50 | 3443 | 1731 | 1712 | 652 | | 125931 |

RIEPILOGO.

| | | | | | | | | | | | | | | |
|---------------------------------|--------|------|-------|------|------|-----|-----|-----|-------|------|------|------|-------|--------|
| 26 BOBBIO | 58628 | 228 | 1149 | 561 | 588 | 22 | 7 | 15 | 1081 | 560 | 521 | 68 | | 38696 |
| 51 MORTARA (Lomellina). | 158274 | 1203 | 5585 | 2841 | 2744 | 121 | 58 | 63 | 3821 | 1925 | 1896 | 1764 | | 160038 |
| 72 PAVIA | 161135 | 1134 | 5591 | 2878 | 2713 | 202 | 105 | 97 | 4472 | 2325 | 2147 | 1119 | | 162254 |
| 74 VOGHERA | 125279 | 933 | 4095 | 2089 | 2006 | 140 | 90 | 50 | 3443 | 1731 | 1712 | 652 | | 125931 |
| TOTALE DELLA PROVINCIA. | 483316 | 3498 | 16420 | 8369 | 8051 | 485 | 260 | 225 | 12817 | 6541 | 6276 | 3603 | | 486919 |

PROVINCIA DI PERUGIA.

Circondario di Foligno.

| | | | | | | | | | | | | | | |
|-----------------------------|-------|-----|------|-----|-----|-------|-------|-------|------|------|-----|-------|-------|-------|
| 1 Assisi | 16010 | 73 | 485 | 220 | 215 | 14 | 6 | 8 | 482 | 264 | 218 | | 47 | 15963 |
| 2 Cannara | 2711 | 13 | 76 | 39 | 37 | 7 | 4 | 3 | 67 | 33 | 34 | 9 | | 2720 |
| 3 Foligno | 22638 | 144 | 690 | 369 | 321 | 34 | 17 | 17 | 599 | 337 | 262 | 91 | | 22729 |
| 4 Fossato di Vico | 2453 | 12 | 59 | 25 | 34 | 3 | 3 | | 68 | 37 | 31 | | 9 | 2444 |
| 5 Gualdo Tadino | 8548 | 44 | 286 | 144 | 142 | 13 | 8 | 5 | 315 | 160 | 155 | | 29 | 8519 |
| 6 Nocera Umbra | 6881 | 27 | 190 | 88 | 102 | 8 | 2 | 1 | 257 | 126 | 131 | | 67 | 6814 |
| 7 Sigillo | 1735 | 13 | 48 | 17 | 31 | 1 | 1 | | 45 | 19 | 26 | 3 | | 1738 |
| 8 Spello | 5023 | 26 | 127 | 62 | 65 | | | | 88 | 39 | 49 | 39 | | 5062 |
| 9 Valtopina | 1298 | 6 | 20 | 10 | 10 | 2 | 1 | 1 | 34 | 19 | 15 | | 14 | 1284 |
| TOTALE | 67297 | 358 | 1931 | 974 | 957 | 77 | 42 | 35 | 1955 | 1034 | 921 | | 24 | 67273 |

Circondario di Orvieto

| | | | | | | | | | | | | | | |
|----------------------------------|-------|-------|-------|-------|-------|-------|-------|-------|-------|-------|-------|-------|-------|-------|
| 1 Allerona | 1442 | 8 | 49 | 29 | 20 | | | | 42 | 23 | 19 | 7 | | 1449 |
| 2 Castel Giorgio | 1814 | 6 | 46 | 23 | 23 | 1 | 1 | | 76 | 44 | 32 | | 30 | 1784 |
| 3 Castelviscardo | 1323 | 10 | 51 | 32 | 19 | 2 | 2 | | 58 | 35 | 23 | | 7 | 1935 |
| 4 Città della Pieve | 7324 | 56 | 246 | 123 | 123 | 9 | 3 | 6 | 271 | 154 | 117 | | 25 | 7299 |
| 5 Fabro | 2048 | 26 | 57 | 28 | 29 | 1 | | 1 | 68 | 43 | 25 | | 11 | 2037 |
| 6 Ficulle | 2665 | 15 | 88 | 41 | 47 | 2 | 2 | | 87 | 41 | 46 | 1 | | 2666 |
| 7 Montegabbione | 2035 | 5 | 60 | 34 | 26 | | | | 70 | 34 | 36 | | 10 | 2025 |
| 8 Monteleone d'Orvieto | 2038 | 16 | 68 | 34 | 34 | | | | 62 | 33 | 29 | 6 | | 2044 |
| Monterubiaglio b) | 614 | | | | | | | | | | | | | |
| 9 Orvieto | 15344 | 71 | 503 | 255 | 248 | 29 | 16 | 13 | 551 | 282 | 269 | | 48 | 15296 |
| 10 Pacciano | 1372 | 10 | 47 | 29 | 18 | 1 | | 1 | 33 | 18 | 15 | 14 | | 1386 |
| 11 Parrano | 999 | 5 | 26 | 15 | 11 | 2 | | 2 | 25 | 18 | 7 | 1 | | 1000 |
| 12 Piegara | 4490 | 30 | 108 | 44 | 64 | 5 | 3 | 2 | 151 | 70 | 81 | | 43 | 4447 |
| 13 Porano | 1170 | 13 | 34 | 14 | 20 | 4 | 4 | | 33 | 15 | 18 | 1 | | 1171 |
| 14 San Venanzo | 2281 | 7 | 63 | 31 | 32 | 6 | 3 | 3 | 52 | 32 | 20 | 11 | | 2292 |
| 15 San Vito in Monte | 1567 | 6 | 36 | 17 | 19 | | | | 29 | 14 | 15 | 7 | | 1574 |
| TOTALE | 48526 | 284 | 1482 | 749 | 733 | 62 | 34 | 28 | 1608 | 856 | 752 | | 126 | 48400 |

a) Compresi 619 abit. del soppresso comune di Monterubiaglio.
b) Soppresso ed unito a Castelviscardo.

TAVOLA I. — MOVIMENTO PER COMUNI.

Anno 1880.

Perugia.

| CIRCONDARI E DISTRETTI — COMUNI | POPOLAZIONE 31 Dicembre 1879 | MATRIMONI | NATI | | | NATI-MORTI | | | MORTI | | | Eccedenza | | POPOLAZIONE 31 dicembre 1880 |
|---------------------------------------|---------------------------------|-----------|--------|--------|---------|------------|--------|---------|--------|--------|---------|-----------------------|-----------------------|---------------------------------|
| | | | TOTALE | Maschi | Femmine | TOTALE | Maschi | Femmine | TOTALE | Maschi | Femmine | dei nati sui morti | dei morti sui nati | |
| <i>Circondario di Perugia.</i> | | | | | | | | | | | | | | |
| 1 Baschi | 5088 | 17 | 168 | 92 | 76 | 1 | 1 | 112 | 59 | 53 | 56 | | 5144 | |
| 2 Bastia | 3657 | 20 | 100 | 49 | 51 | 8 | 5 | 91 | 44 | 47 | 9 | | 3666 | |
| 3 Bettona | 2939 | 16 | 98 | 52 | 46 | 2 | 1 | 115 | 65 | 52 | | 17 | 2922 | |
| 4 Castiglione del Lago | 10835 | 72 | 349 | 172 | 177 | 13 | 9 | 345 | 174 | 171 | 4 | | 10839 | |
| 5 Citerna | 2634 | 8 | 63 | 30 | 33 | | | 73 | 32 | 41 | | 10 | 2624 | |
| 6 Città di Castello | 24360 | 110 | 611 | 298 | 313 | 34 | 19 | 729 | 391 | 338 | | 118 | 24242 | |
| 7 Collazzone | 2672 | 14 | 76 | 41 | 35 | | | 97 | 40 | 57 | | 21 | 2651 | |
| 8 Corciano | 4665 | 27 | 116 | 62 | 54 | 4 | 2 | 127 | 63 | 64 | | 11 | 4652 | |
| 9 Costacciaro | 1939 | 7 | 60 | 35 | 25 | 3 | 1 | 58 | 26 | 32 | 2 | | 1941 | |
| 10 Deruta | 5031 | 25 | 185 | 62 | 73 | | | 193 | 97 | 96 | | 58 | 4973 | |
| 11 Fratta Todina | 1330 | 4 | 39 | 21 | 18 | | | 48 | 27 | 21 | | 9 | 1321 | |
| 12 Gubbio | 24086 | 65 | 556 | 309 | 247 | 13 | 8 | 712 | 398 | 314 | | 156 | 23930 | |
| 13 Lisciano Niccone | 1921 | 8 | 46 | 26 | 20 | | | 83 | 47 | 36 | | 37 | 1884 | |
| 14 Magione | 7084 | 41 | 155 | 76 | 79 | | | 220 | 105 | 115 | | 65 | 7019 | |
| 15 Marsciano | 11441 | 75 | 336 | 178 | 158 | 24 | 16 | 269 | 148 | 121 | 67 | | 11508 | |
| 16 Massa Martana | 4510 | 19 | 104 | 54 | 50 | | | 110 | 62 | 48 | | 6 | 4504 | |
| 17 Montecastello di Vibio | 2039 | 9 | 31 | 14 | 17 | | | 44 | 19 | 25 | | 13 | 2026 | |
| 18 Montone | 2443 | 8 | 59 | 26 | 33 | 2 | 2 | 58 | 21 | 37 | 1 | | 2444 | |
| 19 Panicale | 4162 | 27 | 107 | 58 | 54 | 3 | 2 | 142 | 75 | 67 | | 35 | 4127 | |
| 20 Passignano | 3588 | 12 | 76 | 42 | 34 | 3 | 1 | 138 | 75 | 63 | | 62 | 3526 | |
| 21 Perugia | 49105 | 298 | 1274 | 651 | 623 | 62 | 31 | 1634 | 822 | 812 | | 360 | 48745 | |
| 22 Pietralunga | 11441 | 16 | 91 | 52 | 39 | 3 | 2 | 94 | 40 | 54 | | 3 | 4160 | |
| 23 San Giustino | 4944 | 27 | 129 | 56 | 73 | 9 | 2 | 153 | 73 | 80 | | 24 | 4920 | |
| 24 Scheggia | 2461 | 12 | 59 | 31 | 28 | | | 76 | 37 | 39 | | 17 | 2444 | |
| 25 Todi | 15615 | 81 | 500 | 243 | 257 | 7 | 5 | 481 | 239 | 242 | 19 | | 15634 | |
| 26 Torgiano | 3372 | 17 | 111 | 58 | 53 | | | 106 | 46 | 60 | 5 | | 3377 | |
| 27 Tuoro | 2868 | 28 | 59 | 29 | 30 | 1 | 1 | 95 | 46 | 49 | | 36 | 2832 | |
| 28 Umbertide | 11841 | 42 | 298 | 153 | 145 | 8 | 5 | 336 | 168 | 168 | | 38 | 11803 | |
| 29 Valfabbrica | 2227 | 7 | 66 | 25 | 41 | 3 | 1 | 61 | 36 | 25 | 5 | | 2232 | |
| TOTALE | 223018 | 1112 | 5872 | 2990 | 2882 | 203 | 113 | 6800 | 3473 | 3327 | | 928 | 222090 | |

Circondario di Rieti.

| | | | | | | | | | | | | | |
|---|------|-------|-------|-------|-------|-------|-------|-------|-------|-------|-------|-------|-------|
| 1 Ascrea | 1108 | 8 | 26 | 17 | 9 | | | 32 | 14 | 18 | | 6 | 1102 |
| 2 Aspra | 1497 | 11 | 47 | 26 | 21 | 1 | 1 | 36 | 22 | 14 | 11 | | 1508 |
| 3 Belmonte in Sabina | 1258 | 7 | 30 | 18 | 12 | | | 42 | 23 | 19 | | 12 | 1246 |
| 4 Bocchignano (a) | 477 | | | | | | | | | | | | |
| 5 Cantalupo in Sabina | 938 | 13 | 25 | 12 | 13 | 1 | 1 | 25 | 14 | 11 | | | 938 |
| 6 Casaprota | 1163 | 5 | 38 | 11 | 27 | | | 24 | 10 | 14 | 14 | | 1177 |
| 7 Castel di Tora | 1651 | 2 | 32 | 16 | 16 | | | 68 | 32 | 36 | | 36 | 1615 |
| 8 Castelnuovo di Farfa | 909 | 3 | 25 | 15 | 8 | | | 25 | 11 | 14 | | 2 | 907 |
| 9 Collalto | 1380 | 6 | 43 | 19 | 24 | | | 62 | 36 | 26 | | 19 | 1361 |
| 10 Collebaccaro (b) | 468 | | | | | | | | | | | | |
| 11 Collegiove | 425 | 5 | 11 | 6 | 5 | | | 25 | 16 | 9 | | 14 | 411 |
| 12 Collevechio | 1721 | 13 | 70 | 41 | 29 | 4 | 4 | 113 | 65 | 48 | | 43 | 1678 |
| 13 Concerignano | 1211 | 8 | 38 | 20 | 18 | 1 | | 41 | 19 | 22 | | 3 | 1208 |
| 14 Contigli | 884 | | 28 | 14 | 14 | | | 24 | 14 | 10 | 4 | | 888 |
| 15 Contigliano | 2669 | 18 | 92 | 59 | 33 | 6 | 4 | 104 | 65 | 39 | | 12 | 3125 |
| 16 Cottanello | 1153 | 5 | 37 | 18 | 19 | 4 | 1 | 30 | 19 | 11 | 7 | | 1160 |
| 17 Fara in Sabina | 2369 | 24 | 68 | 26 | 42 | | | 49 | 28 | 21 | 19 | | 2388 |
| 18 Forano | 1297 | 6 | 44 | 25 | 19 | | | 37 | 22 | 15 | 7 | | 1304 |
| 19 Frasso Sabina | 594 | 5 | 22 | 12 | 10 | | | 18 | 14 | 4 | 4 | | 598 |
| 20 Greccio | 1769 | 14 | 59 | 34 | 25 | | | 48 | 25 | 23 | 11 | | 1780 |
| 21 Labro | 1590 | 9 | 53 | 26 | 27 | | | 54 | 29 | 25 | | 1 | 1589 |
| 22 Longone di San Salvatore Maggiore | 1909 | 7 | 49 | 26 | 23 | | | 68 | 31 | 37 | | 19 | 1890 |
| 23 Magliano Sabino | 2858 | 20 | 103 | 50 | 53 | 8 | 6 | 91 | 45 | 46 | 12 | | 2870 |
| 24 Marcellini | 653 | 3 | 19 | 4 | 15 | | | 16 | 9 | 7 | 3 | | 656 |
| 25 Mompeo | 687 | 5 | 18 | 10 | 8 | 2 | 2 | 22 | 12 | 10 | | 4 | 683 |
| 26 Montasola | 562 | 9 | 27 | 11 | 16 | | | 13 | 7 | 6 | 14 | | 576 |
| 27 Montebuono | 1441 | 5 | 46 | 17 | 29 | 1 | 1 | 38 | 20 | 18 | 8 | | 1449 |
| 28 Monteleone Sabino | 1703 | 8 | 53 | 30 | 23 | 1 | 1 | 40 | 19 | 21 | 13 | | 1716 |
| 29 Montenero | 591 | 6 | 20 | 11 | 9 | | | 28 | 19 | 9 | | 8 | 583 |
| 30 Monte San Giovanni Maggiore | 1207 | 10 | 28 | 12 | 16 | | | 28 | 14 | 14 | | | 1207 |
| 31 Montopoli in Sabina | 835 | 7 | 35 | 23 | 12 | 1 | 1 | 28 | 12 | 16 | 7 | | 835 |
| 32 Morro Reatino | 727 | 6 | 13 | 10 | 3 | | | 24 | 15 | 9 | | 11 | 716 |
| 33 Nospolo | 705 | 2 | 12 | 7 | 5 | | | 64 | 28 | 36 | | 52 | 653 |
| 34 Orvinio | 1626 | 13 | 45 | 18 | 27 | 3 | 1 | 42 | 24 | 18 | 3 | | 1626 |
| 35 Paganico | 747 | 1 | 18 | 9 | 9 | | | 29 | 19 | 10 | | 11 | 736 |

a) Soppresso ed unito a Montopoli in Sabina.
 b) Soppresso ed unito a Contigliano.
 c) Compresi 468 abitanti del soppresso comune di Collebaccaro.
 d) Compresi 477 abitanti del soppresso comune di Bocchignano.

TAVOLA I. — MOVIMENTO PER COMUNI.

Anno 1880.

Perugia.

| CIRCONDARI E DISTRETTI COMUNI | POPOLAZIONE 31 Dicembre 1879 | MATRIMONI | NATI | | | NATI-MORTI | | | MORTI | | | Eccedenza | | POPOLAZIONE 31 dicembre 1880 |
|-----------------------------------|---------------------------------|-----------|--------|--------|---------|------------|--------|---------|--------|--------|---------|-----------------------|-----------------------|---------------------------------|
| | | | TOTALE | Maschi | Femmine | TOTALE | Maschi | Femmine | TOTALE | Maschi | Femmine | dei nati sui morti | dei morti sui nati | |
| 34 Preteccia | 979 | 8 | 29 | 16 | 13 | 1 | 1 | | 62 | 23 | 39 | | 33 | 946 |
| 35 Poggio Bustone | 4333 | 4 | 43 | 24 | 19 | | | | 86 | 49 | 37 | | 43 | 1290 |
| 36 Poggio Catino | 1105 | 5 | 28 | 18 | 10 | | | | 31 | 22 | 9 | | 3 | 1102 |
| 37 Poggio Fidoni | 1563 | 10 | 30 | 15 | 15 | | | | 49 | 24 | 25 | | 19 | 1544 |
| 38 Poggio Mirieto | 2389 | 11 | 90 | 50 | 40 | | | | 79 | 45 | 34 | | 11 | 2400 |
| 39 Poggio Moiano | 1862 | 8 | 61 | 33 | 28 | | | | 65 | 36 | 29 | | 4 | 1838 |
| 40 Poggio Nativo | 1193 | 5 | 48 | 29 | 19 | | | | 44 | 30 | 14 | | 4 | 1197 |
| 41 Poggio San Lorenzo | 690 | 8 | 30 | 13 | 17 | | | | 25 | 16 | 9 | | 5 | 695 |
| 42 Pozzaglia | 1498 | 8 | 44 | 26 | 18 | | | | 41 | 25 | 16 | | 3 | 1501 |
| 43 Rieti | 16715 | 100 | 503 | 247 | 256 | | | | 557 | 300 | 257 | | 54 | 16661 |
| 44 Rivodutri | 1369 | 9 | 34 | 19 | 15 | | | | 53 | 26 | 27 | | 19 | 1350 |
| 45 Rocantica | 913 | 9 | 20 | 11 | 9 | | | | 37 | 20 | 17 | | 17 | 896 |
| 46 Rocca Sinibalda | 2158 | 10 | 37 | 14 | 23 | | | | 62 | 28 | 34 | | 25 | 2133 |
| 47 Salisano | 722 | 9 | 27 | 14 | 13 | | | | 12 | 3 | 9 | | 15 | 737 |
| 48 Scandriglia | 2534 | 15 | 72 | 38 | 34 | | | | 59 | 29 | 30 | | 13 | 2547 |
| 49 Seclì | 1210 | 5 | 32 | 20 | 12 | | | | 48 | 24 | 24 | | 16 | 1194 |
| 50 Stimigliano | 693 | 8 | 25 | 12 | 13 | | | | 21 | 10 | 11 | | 4 | 697 |
| 51 Turano | 1107 | 6 | 30 | 8 | 22 | | | | 41 | 22 | 19 | | 11 | 1096 |
| 52 Toffia | 1378 | 8 | 45 | 24 | 21 | | | | 22 | 14 | 8 | | 23 | 1401 |
| 53 Torricella in Sabina | 1688 | 6 | 48 | 23 | 25 | | | | 39 | 25 | 14 | | 9 | 1697 |
| 54 Torri in Sabina | 1869 | 14 | 68 | 37 | 31 | | | | 42 | 23 | 19 | | 36 | 1895 |
| 55 Vacone | 401 | 3 | 12 | 8 | 4 | | | | 12 | 7 | 5 | | | 401 |
| 56 Varco Sabino | 904 | 9 | 21 | 11 | 10 | | | | 30 | 15 | 15 | | 9 | 895 |
| TOTALE | 89055 | 542 | 2649 | 1363 | 1286 | 77 | 47 | 30 | 2905 | 1568 | 1337 | | 256 | 88799 |

Circondario di Spoleto.

| | | | | | | | | | | | | | | |
|--|-------|-------|-------|-------|-------|-------|-------|-------|-------|-------|-------|-------|-------|---------|
| 1 Bevagna | 5087 | 30 | 129 | 81 | 48 | 5 | 2 | 3 | 106 | 54 | 52 | 23 | | 5110 |
| 2 Campello sul Cliterno | 1431 | 14 | 39 | 23 | 16 | | | | 39 | 23 | 16 | | | 1431 |
| 3 Cascia | 4639 | 23 | 161 | 78 | 83 | | | | 117 | 61 | 56 | 44 | | 4683 |
| 4 Castelli Ritaldi e San Gio- vauni | 1673 | 5 | 50 | 27 | 23 | | | | 74 | 41 | 33 | | 24 | a) 1970 |
| Castel San Felice (b) | 321 | | | | | | | | | | | | | |
| 5 Cerreto di Spoleto | 2046 | 12 | 49 | 22 | 27 | | | | 51 | 27 | 24 | | 2 | 2044 |
| 6 Ferentillo | 2504 | 9 | 66 | 40 | 26 | | | | 64 | 28 | 36 | | 2 | 2506 |
| 7 Giano nell'Umbria | 1804 | 11 | 49 | 24 | 25 | | | | 60 | 22 | 38 | | 11 | 1793 |
| 8 Gualdo Cattaneo | 3242 | 16 | 85 | 45 | 40 | | | | 82 | 46 | 36 | | 3 | 3245 |
| 9 Montefalco | 5354 | 22 | 141 | 78 | 63 | | | | 146 | 75 | 71 | | 5 | 5349 |
| 10 Monteleone di Spoleto | 1690 | 18 | 76 | 38 | 43 | | | | 62 | 30 | 32 | | 14 | 1704 |
| Montesanto Vigi (c) | 692 | | | | | | | | | | | | | |
| 11 Norcia | 9454 | 70 | 297 | 158 | 139 | | | | 270 | 146 | 124 | | 27 | 9481 |
| 12 Piedipaterno sul Nera (già Meggiano) | 501 | 5 | 46 | 4 | 11 | | | | 48 | 7 | 6 | | 2 | 503 |
| 13 Poggiodomo | 937 | 3 | 20 | 11 | 9 | | | | 29 | 17 | 12 | | 9 | 928 |
| 14 Preci | 2862 | 22 | 94 | 54 | 40 | | | | 76 | 39 | 37 | | 18 | 2880 |
| 15 Sant'Antonia di Narco | 814 | 2 | 29 | 18 | 11 | | | | 39 | 18 | 21 | | 10 | 804 |
| 16 Scheggino | 793 | 6 | 12 | 6 | 6 | | | | 15 | 6 | 9 | | 3 | 700 |
| 17 Sellano | 1991 | 24 | 60 | 26 | 34 | | | | 101 | 58 | 43 | | 41 | d) 2642 |
| 18 Spoleto | 20781 | 110 | 633 | 326 | 307 | | | | 638 | 310 | 328 | | 5 | 20776 |
| 19 Trevi | 5342 | 28 | 148 | 82 | 66 | | | | 160 | 77 | 83 | | 12 | 5330 |
| 20 Vallo di Nera | 544 | 2 | 44 | 3 | 8 | | | | 8 | 1 | 2 | | 8 | 559 |
| TOTALE | 74219 | 432 | 2164 | 1139 | 1025 | 49 | 29 | 20 | 2145 | 1086 | 1059 | 19 | | 74238 |

Circondario di Terni.

| | | | | | | | | | | | | | | |
|----------------------------------|------|----|-----|-----|-----|-------|-------|-------|-----|-----|-----|-------|----|------|
| 1 Acquasparta | 3853 | 25 | 113 | 60 | 53 | | | | 95 | 47 | 48 | | 18 | 3871 |
| 2 Alviano | 957 | 8 | 31 | 18 | 13 | | | | 20 | 7 | 13 | | 11 | 968 |
| 3 Amelia | 8529 | 63 | 330 | 151 | 179 | | | | 235 | 128 | 107 | | 95 | 8624 |
| 4 Arrone | 2140 | 9 | 59 | 35 | 24 | | | | 58 | 31 | 27 | | 1 | 2141 |
| 5 Attigliano | 899 | 11 | 27 | 13 | 14 | | | | 22 | 8 | 14 | | 5 | 904 |
| 6 Calvi dell'Umbria | 2170 | 7 | 78 | 49 | 29 | | | | 87 | 43 | 44 | | 9 | 2161 |
| 7 Cesi | 2474 | 19 | 62 | 26 | 36 | | | | 48 | 26 | 22 | | 14 | 2488 |
| 8 Collescipoli | 2154 | 19 | 77 | 42 | 35 | | | | 52 | 31 | 21 | | 25 | 2179 |
| 9 Collestatte | 812 | 3 | 23 | 16 | 7 | | | | 18 | 11 | 7 | | 5 | 817 |
| 10 Giove | 1324 | 8 | 28 | 18 | 10 | | | | 34 | 15 | 19 | | 6 | 1318 |
| 11 Guardia | 1395 | 4 | 48 | 30 | 18 | | | | 38 | 21 | 17 | | 10 | 1405 |
| 12 Lugnano in Teverina | 1738 | 9 | 42 | 22 | 20 | | | | 28 | 20 | 8 | | 14 | 1752 |
| 13 Montecastrilli | 5398 | 27 | 151 | 84 | 67 | | | | 169 | 84 | 85 | | 18 | 5380 |
| 14 Montefranco | 1276 | 11 | 41 | 26 | 15 | | | | 33 | 16 | 17 | | 8 | 1284 |

a) Compresi 321 abit. del soppresso comune di Castel San Felice.
 b) Soppresso ed unito a Castelli Ritaldi e San Giovauni.
 c) Soppresso ed unito a Sellano.
 d) Compresi 692 abit. del soppresso Comune di Montesanto Vigi.

TAVOLA I. -- MOVIMENTO PER COMUNI.

Anno 1880.

Perugia.

| CIRCONDARI E DISTRETTI COMUNI | POPOLAZIONE 31 Dicembre 1879 | MATRIMONI | NATI | | | NATI-MORTI | | | MORTI | | | Eccedenza | | POPOLAZIONE 31 dicembre 1880 |
|----------------------------------|---------------------------------|-----------|--------|--------|---------|------------|--------|---------|--------|--------|---------|-----------------------|-----------------------|---------------------------------|
| | | | TOTALE | Maschi | Femmine | TOTALE | Maschi | Femmine | TOTALE | Maschi | Femmine | dei nati sui morti | dei morti sui nati | |
| 15 Narni | 10777 | 83 | 413 | 213 | 200 | 12 | 6 | 6 | 364 | 187 | 177 | 49 | | 10826 |
| 16 Otricoli | 1596 | 4 | 41 | 24 | 17 | 1 | | 1 | 55 | 25 | 30 | | 14 | 1582 |
| 17 Passigno | 1293 | 8 | 31 | 16 | 15 | | | | 33 | 11 | 22 | | 2 | 1291 |
| 18 Penna in Teverina | 926 | 7 | 34 | 19 | 15 | | | | 27 | 15 | 12 | 7 | | 933 |
| 19 Piediluco | 1012 | 10 | 33 | 14 | 19 | 1 | 1 | | 19 | 8 | 11 | 14 | | 1026 |
| 20 Pollno | 452 | | 11 | 6 | 5 | | | | 22 | 10 | 12 | | 11 | 441 |
| 21 San Gemini | 2095 | 6 | 49 | 33 | 16 | 2 | | 2 | 65 | 23 | 42 | | 16 | 2080 |
| 22 Stroncone | 3331 | 16 | 105 | 58 | 47 | 4 | 2 | 2 | 91 | 50 | 41 | 14 | | 3345 |
| 23 Terni | 15761 | 105 | 495 | 261 | 234 | 27 | 12 | 15 | 450 | 224 | 226 | 45 | | 15806 |
| 24 Torre Orsina | 395 | 3 | 11 | 8 | 3 | | | | 11 | 6 | 5 | | | 395 |
| TOTALE | 72758 | 465 | 2333 | 1242 | 1091 | 66 | 34 | 32 | 2074 | 1047 | 1027 | 259 | | 73017 |

RIEPILOGO.

| | | | | | | | | | | | | | | |
|-------------------------|--------|------|-------|------|------|-----|-----|-----|-------|------|------|-------|-------|--------|
| 9 FOLIGNO | 67297 | 358 | 1931 | 974 | 957 | 77 | 42 | 35 | 1955 | 1034 | 921 | | 24 | 67275 |
| 15 ORVIETO | 48526 | 281 | 1482 | 749 | 733 | 62 | 34 | 28 | 1608 | 856 | 752 | | 126 | 48400 |
| 29 PERUGIA | 223018 | 1112 | 5872 | 2990 | 2882 | 203 | 113 | 90 | 6800 | 3473 | 3327 | | 928 | 222090 |
| 56 FANO | 89055 | 542 | 2649 | 1363 | 1286 | 77 | 47 | 30 | 2905 | 1568 | 1337 | | 256 | 88799 |
| 20 SPOLETO | 74219 | 432 | 2164 | 1139 | 1025 | 49 | 29 | 20 | 2145 | 1086 | 1059 | 19 | | 74238 |
| 24 TERNI | 72758 | 465 | 2333 | 1242 | 1091 | 66 | 34 | 32 | 2074 | 1047 | 1027 | 259 | | 73017 |
| TOTALE DELLA PROVINCIA. | 574873 | 3193 | 16431 | 8457 | 7974 | 534 | 299 | 235 | 17487 | 9064 | 8423 | | 1056 | 573817 |

PROVINCIA DI PESARO E URBINO.

Circondario di Pesaro.

| | | | | | | | | | | | | | | |
|---------------------------------------|--------|-----|------|------|------|-------|-------|-------|------|------|------|-------|-------|--------|
| 1 Barchi | 1674 | 16 | 56 | 25 | 31 | 1 | | 1 | 72 | 30 | 42 | | 16 | 1658 |
| 2 Candelara | 1837 | 30 | 71 | 36 | 35 | | | | 54 | 20 | 34 | 17 | | 1854 |
| 3 Cartoceto | 2734 | 19 | 98 | 56 | 42 | 4 | 3 | 1 | 111 | 56 | 55 | | 13 | 2721 |
| 4 Fano | 21001 | 129 | 793 | 390 | 403 | 31 | 18 | 13 | 754 | 394 | 360 | 39 | | 21040 |
| 5 Fierenzola | 1540 | 15 | 59 | 30 | 29 | | | | 57 | 25 | 32 | 2 | | 1542 |
| 6 Fratte Rosa | 1710 | 13 | 59 | 31 | 28 | 3 | 3 | | 60 | 34 | 26 | | 1 | 1709 |
| 7 Gabioce | 774 | 6 | 32 | 16 | 16 | 1 | 1 | | 26 | 14 | 12 | 6 | | 780 |
| 8 Ghinestreto | 1661 | 11 | 68 | 36 | 32 | | | | 53 | 24 | 29 | 15 | | 1676 |
| 9 Gradara | 2064 | 15 | 78 | 47 | 31 | 1 | | 1 | 74 | 39 | 35 | 4 | | 2068 |
| 10 Mondavio | 3061 | 25 | 118 | 67 | 51 | 3 | 2 | 1 | 91 | 46 | 45 | 27 | | 3088 |
| 11 Mondolfo | 3840 | 25 | 154 | 85 | 69 | 10 | 7 | 3 | 137 | 67 | 70 | 17 | | 3857 |
| 12 Monte Baroccio | 2792 | 23 | 117 | 56 | 61 | 3 | 2 | 1 | 100 | 47 | 53 | 17 | | 2811 |
| 13 Monte Cicardo | 1594 | 14 | 63 | 37 | 26 | 5 | 4 | 1 | 52 | 26 | 26 | 11 | | 1603 |
| 14 Monte l'Abbate | 2150 | 26 | 84 | 54 | 30 | | | | 75 | 38 | 37 | 9 | | 2159 |
| 15 Montemaggiore al Metauro | 1269 | 15 | 47 | 19 | 28 | | | | 53 | 24 | 29 | | 6 | 1263 |
| 16 Monteporzio | 2307 | 20 | 94 | 52 | 42 | 1 | 1 | | 46 | 21 | 25 | 48 | | 2355 |
| 17 Novilara | 1453 | 14 | 58 | 27 | 31 | 2 | 1 | 1 | 45 | 21 | 24 | 13 | | 1466 |
| 18 Orciano di Pesaro | 2689 | 18 | 94 | 57 | 37 | 2 | | 2 | 85 | 47 | 38 | 9 | | 2698 |
| 19 Pergola | 9113 | 86 | 294 | 153 | 141 | 15 | 8 | 7 | 289 | 140 | 149 | 5 | | 9118 |
| 20 Pesaro | 19648 | 155 | 751 | 379 | 372 | 31 | 18 | 13 | 691 | 367 | 324 | 60 | | 19708 |
| 21 Piaggie | 810 | 6 | 20 | 7 | 13 | 1 | 1 | | 11 | 5 | 6 | 9 | | 819 |
| 22 Pozzo Alto | 1101 | 2 | 45 | 19 | 26 | | | | 29 | 21 | 8 | 16 | | 1117 |
| 23 Saltara | 1788 | 14 | 56 | 30 | 26 | 4 | 3 | 1 | 51 | 26 | 25 | 5 | | 1793 |
| 24 San Costanzo | 4038 | 19 | 150 | 86 | 64 | 1 | | 1 | 126 | 61 | 65 | 24 | | 4062 |
| 25 San Giorgio di Pesaro | 1431 | 9 | 57 | 37 | 20 | 2 | 1 | 1 | 36 | 25 | 11 | 21 | | 1452 |
| 26 San Lorenzo in Campo | 3026 | 14 | 104 | 45 | 59 | 2 | 1 | 1 | 109 | 47 | 62 | | 5 | 3021 |
| 27 Sant'Angelo in Lizzola | 1896 | 16 | 76 | 39 | 37 | 5 | 3 | 2 | 71 | 38 | 33 | 5 | | 1901 |
| 28 Serra Sant'Abbondio | 1617 | 6 | 47 | 20 | 27 | 2 | 1 | 1 | 56 | 22 | 34 | | 9 | 1608 |
| 29 Serrungarina | 2199 | 16 | 87 | 41 | 46 | | | | 77 | 37 | 40 | 10 | | 2209 |
| 30 Sorbolongo | 631 | 5 | 29 | 13 | 16 | | | | 16 | 8 | 8 | 13 | | 644 |
| 31 Tombo di Pesaro | 2936 | 17 | 118 | 58 | 60 | | | | 82 | 48 | 34 | 36 | | 2972 |
| TOTALE | 106384 | 799 | 3977 | 2048 | 1929 | 130 | 78 | 52 | 3589 | 1818 | 1771 | 388 | | 106772 |

TAVOLA I. — MOVIMENTO PER COMUNI.

Anno 1880.

Pesaro e Urbino.

| CIRCONDARI E DISTRETTI COMUNI | POPOLAZIONE 31 Dicembre 1879 | MATRIMONI | NATI | | | NATI-MORTI | | | MORTI | | | Eccedenza | | POPOLAZIONE 31 dicembre 1880 |
|-----------------------------------|---------------------------------|-----------|--------|--------|---------|------------|--------|---------|--------|--------|---------|-----------------------|-----------------------|---------------------------------|
| | | | TOTALE | Maschi | Femmine | TOTALE | Maschi | Femmine | TOTALE | Maschi | Femmine | dei nati sui morti | dei morti sui nati | |
| <i>Circondario di Urbino.</i> | | | | | | | | | | | | | | |
| 1 Aequalunga | 2862 | 15 | 62 | 26 | 26 | 1 | 1 | 97 | 50 | 47 | 35 | 2827 | | |
| 2 Apecchio | 3490 | 16 | 99 | 55 | 44 | 3 | 2 | 57 | 31 | 26 | 42 | 3532 | | |
| 3 Auditore | 1619 | 18 | 59 | 29 | 30 | 3 | 1 | 51 | 25 | 26 | 8 | 1627 | | |
| 4 Belforte all'Isauro | 544 | 5 | 21 | 12 | 9 | 1 | 1 | 18 | 8 | 10 | 3 | 547 | | |
| 5 Borgo Pace | 1683 | 10 | 49 | 27 | 22 | 2 | 2 | 59 | 33 | 26 | 10 | 1673 | | |
| 6 Cagli | 10729 | 72 | 314 | 156 | 158 | 7 | 3 | 366 | 200 | 166 | 52 | 10677 | | |
| 7 Cantiano | 3424 | 19 | 100 | 53 | 47 | 3 | 1 | 102 | 51 | 51 | 2 | 3422 | | |
| 8 Carpegna | 1411 | 4 | 59 | 36 | 23 | 3 | 1 | 62 | 36 | 26 | 3 | 1408 | | |
| 9 Castel Delci | 1032 | 5 | 33 | 23 | 10 | 2 | 2 | 21 | 13 | 8 | 12 | 1044 | | |
| 10 Colbordolo | 2551 | 20 | 103 | 58 | 45 | 1 | 1 | 75 | 39 | 36 | 28 | 2559 | | |
| 11 Fermignano | 2606 | 10 | 81 | 38 | 43 | 4 | 2 | 65 | 26 | 39 | 16 | 2622 | | |
| 12 Fossombrone | 9169 | 60 | 321 | 156 | 165 | 10 | 4 | 358 | 172 | 186 | 37 | 9132 | | |
| 13 Frontino | 548 | 5 | 22 | 13 | 9 | 1 | 1 | 12 | 7 | 5 | 10 | 558 | | |
| 14 Frontone | 1671 | 13 | 62 | 33 | 29 | 2 | 1 | 76 | 39 | 37 | 14 | 1657 | | |
| 15 Isola del Piano | 1164 | 12 | 29 | 13 | 16 | 1 | 1 | 36 | 19 | 17 | 7 | 1157 | | |
| 16 Lunano | 671 | 19 | 11 | 8 | 8 | 1 | 1 | 17 | 8 | 9 | 2 | 673 | | |
| 17 Macerata Feltria | 2380 | 22 | 78 | 40 | 38 | 1 | 1 | 77 | 35 | 42 | 1 | 2381 | | |
| 18 Majolo | 1379 | 5 | 51 | 21 | 30 | 1 | 1 | 49 | 24 | 25 | 2 | 1381 | | |
| 19 Mercatello | 2361 | 63 | 67 | 37 | 30 | 4 | 3 | 62 | 27 | 35 | 5 | 2366 | | |
| 20 Montecalvo in Foglia | 902 | 7 | 28 | 10 | 18 | 1 | 1 | 23 | 12 | 11 | 5 | 907 | | |
| 21 Monte Cerignone | 1176 | 9 | 44 | 21 | 23 | 1 | 1 | 37 | 12 | 25 | 7 | 1183 | | |
| 22 Monte Coppiolo | 1343 | 7 | 43 | 27 | 16 | 1 | 1 | 32 | 29 | 12 | 11 | 1354 | | |
| 23 Monte Felcino | 2733 | 18 | 94 | 46 | 48 | 1 | 1 | 79 | 52 | 27 | 15 | 2748 | | |
| 24 Monte Grimano | 2414 | 10 | 88 | 37 | 51 | 8 | 5 | 70 | 34 | 36 | 18 | 2432 | | |
| 25 Peglio | 875 | 3 | 28 | 16 | 12 | 1 | 1 | 21 | 10 | 11 | 7 | 882 | | |
| 26 Pennabili | 2748 | 20 | 97 | 56 | 41 | 3 | 1 | 74 | 35 | 39 | 23 | 2771 | | |
| 27 Petriano | 910 | 5 | 39 | 20 | 19 | 1 | 1 | 26 | 12 | 14 | 13 | 923 | | |
| 28 Pian di Castello | 754 | 4 | 22 | 14 | 8 | 1 | 1 | 18 | 9 | 9 | 4 | 758 | | |
| 29 Pian di Meleteo | 1756 | 12 | 47 | 22 | 25 | 3 | 1 | 59 | 24 | 35 | 12 | 1744 | | |
| 30 Pietrarabbia | 588 | 1 | 23 | 11 | 12 | 1 | 1 | 26 | 10 | 16 | 3 | 585 | | |
| 31 Piobbico | 1757 | 13 | 42 | 24 | 18 | 3 | 1 | 45 | 21 | 24 | 3 | 1754 | | |
| 32 San Leo | 4149 | 32 | 158 | 72 | 86 | 3 | 1 | 125 | 64 | 61 | 33 | 4182 | | |
| 33 Sant'Agata Feltria | 4701 | 22 | 182 | 98 | 84 | 8 | 6 | 154 | 77 | 77 | 28 | 4729 | | |
| 34 Sant'Angelo in Vado | 4093 | 15 | 107 | 56 | 51 | 2 | 1 | 115 | 53 | 62 | 8 | 4085 | | |
| 35 Sant'Ippollito | 1567 | 6 | 68 | 33 | 35 | 1 | 1 | 69 | 33 | 36 | 1 | 1566 | | |
| 36 Sassocorvaro | 3072 | 18 | 93 | 44 | 49 | 3 | 2 | 97 | 50 | 47 | 4 | 3068 | | |
| 37 Sasso Feltrio | 1685 | 3 | 69 | 45 | 24 | 1 | 1 | 50 | 29 | 21 | 19 | 1704 | | |
| 38 Scavolino | 1017 | 5 | 33 | 13 | 20 | 1 | 1 | 28 | 12 | 16 | 5 | 1022 | | |
| 39 Talamello | 5234 | 34 | 197 | 105 | 92 | 5 | 3 | 166 | 87 | 79 | 31 | 5265 | | |
| 40 Tavoleto | 1149 | 6 | 30 | 16 | 14 | 2 | 2 | 34 | 22 | 12 | 4 | 1145 | | |
| 41 Urbania | 5151 | 35 | 149 | 78 | 71 | 7 | 5 | 186 | 94 | 92 | 37 | 5114 | | |
| 42 Urbino | 16672 | 106 | 497 | 270 | 227 | 18 | 12 | 528 | 273 | 255 | 31 | 16641 | | |
| TOTALE | 117740 | 765 | 3807 | 1981 | 1826 | 107 | 58 | 3722 | 1888 | 1834 | 85 | 117825 | | |
| <i>RIEPILOGO.</i> | | | | | | | | | | | | | | |
| 31 PESARO | 106384 | 799 | 3977 | 2048 | 1929 | 130 | 78 | 52 | 3580 | 1818 | 1771 | 388 | 106772 | |
| 42 URBINO | 117740 | 765 | 3807 | 1981 | 1826 | 107 | 58 | 49 | 3722 | 1888 | 1834 | 85 | 117825 | |
| TOTALE | 224124 | 1564 | 7784 | 4029 | 3755 | 237 | 136 | 101 | 7311 | 3706 | 3605 | 473 | 224597 | |

PROVINCIA DI PIACENZA.

Circondario di Fiorenzuola d'Arda.

| | | | | | | | | | | | | |
|------------------------------------|------|----|-----|-----|-----|----|---|-----|-----|-----|----|------|
| 1 Alseno | 4604 | 30 | 124 | 82 | 42 | 3 | 3 | 148 | 80 | 68 | 24 | 4580 |
| 2 Bardi | 6936 | 51 | 200 | 94 | 106 | 11 | 2 | 162 | 89 | 73 | 38 | 6974 |
| 3 Besenzone | 2257 | 16 | 52 | 29 | 23 | 2 | 2 | 47 | 23 | 24 | 5 | 2262 |
| 4 Boccolo de'Tassi | 2511 | 21 | 54 | 30 | 24 | 2 | 1 | 60 | 27 | 33 | 6 | 2505 |
| 5 Cadeo | 3501 | 27 | 88 | 42 | 41 | 5 | 3 | 80 | 39 | 41 | 3 | 3504 |
| 6 Casorso | 4592 | 26 | 99 | 49 | 50 | 3 | 2 | 91 | 41 | 50 | 8 | 4600 |
| 7 Carpaneto | 5997 | 34 | 141 | 62 | 79 | 14 | 7 | 135 | 73 | 62 | 6 | 6003 |
| 8 Castell'Arquato | 4837 | 44 | 148 | 81 | 67 | 6 | 3 | 174 | 102 | 72 | 26 | 4811 |
| 9 Castelvetto Piacentino | 3998 | 41 | 100 | 46 | 54 | 5 | 3 | 112 | 50 | 62 | 12 | 3986 |
| 10 Cortemaggiore | 4958 | 31 | 132 | 72 | 60 | 5 | 5 | 140 | 65 | 75 | 8 | 4950 |
| 11 Fiorenzuola d'Arda | 6953 | 57 | 210 | 105 | 105 | 13 | 7 | 205 | 99 | 106 | 5 | 6958 |
| 12 Gropparello | 4537 | 37 | 142 | 75 | 67 | 7 | 3 | 131 | 66 | 65 | 11 | 4548 |
| 13 Lugagnano Val d'Arda | 4678 | 28 | 127 | 57 | 70 | 3 | 3 | 141 | 75 | 66 | 14 | 4664 |
| 14 Monticelli d'Ongina | 7279 | 61 | 145 | 69 | 76 | 4 | 2 | 193 | 99 | 94 | 48 | 7231 |

TAVOLA I. — MOVIMENTO PER COMUNI.

Anno 1880.

Piacenza.

| CIRCONDARI E DISTRETTI COMUNI | POPOLAZIONE 31 Dicembre 1879 | MATRIMONI | NATI | | | NATI-MORTI | | | MORTI | | | Eccedenza | | POPOLAZIONE 31 dicembre 1880 |
|-----------------------------------|---------------------------------|-----------|--------|--------|---------|------------|--------|---------|--------|--------|---------|----------------------|-----------------------|---------------------------------|
| | | | TOTALE | Maschi | Femmine | TOTALE | Maschi | Femmine | TOTALE | Maschi | Femmine | dei nati sui nati | dei morti sui nati | |
| 15 Morfasso | 4176 | 30 | 110 | 57 | 53 | | | | 139 | 72 | 67 | | 29 | 4147 |
| 16 Polignano Piacentino | 2403 | 23 | 57 | 39 | 18 | 3 | 1 | 2 | 39 | 19 | 20 | 18 | | 2421 |
| 17 Vernasca | 4938 | 32 | 137 | 75 | 62 | 13 | 5 | 8 | 181 | 100 | 81 | | 44 | 4894 |
| 18 Villanova sull'Arda | 3317 | 13 | 79 | 42 | 37 | 2 | 1 | 1 | 68 | 33 | 35 | 11 | | 3328 |
| TOTALE | 82472 | 602 | 2140 | 1106 | 1034 | 101 | 53 | 48 | 2246 | 1152 | 1094 | | 106 | 82366 |

Circondario di Piacenza.

| | | | | | | | | | | | | | | |
|-------------------------------------|--------|------|------|------|------|-------|-------|-------|------|------|------|-------|-------|--------|
| 1 Agazzano | 2740 | 11 | 63 | 32 | 31 | | | | 50 | 25 | 25 | 13 | | 2753 |
| 2 Bettola | 7389 | 42 | 179 | 94 | 85 | 12 | 8 | 4 | 244 | 128 | 116 | | 65 | 7324 |
| 3 Borgonovo Val Tidone | 6827 | 56 | 226 | 109 | 117 | 7 | 5 | 2 | 206 | 102 | 104 | 20 | | 6847 |
| 4 Calendasco | 3666 | 30 | 97 | 48 | 49 | 1 | | 1 | 63 | 31 | 32 | 34 | | 3700 |
| 5 Castel San Giovanni | 8508 | 60 | 267 | 130 | 137 | 9 | 4 | 5 | 271 | 138 | 133 | | 4 | 8504 |
| 6 Coli | 3992 | 30 | 134 | 64 | 70 | 3 | 1 | 2 | 114 | 62 | 52 | 20 | | 4012 |
| 7 Farini d'Olimo | 5743 | 29 | 133 | 68 | 70 | 13 | 5 | 8 | 174 | 92 | 82 | | 36 | 5712 |
| 8 Ferriere | 6887 | 57 | 188 | 104 | 84 | 6 | 4 | 2 | 186 | 108 | 78 | 2 | | 6889 |
| 9 Gossolengo | 2544 | 14 | 98 | 50 | 48 | 2 | 2 | | 46 | 19 | 27 | 52 | | 2596 |
| 10 Gragnano Trebbiese | 3581 | 23 | 108 | 59 | 49 | 5 | 2 | 3 | 72 | 44 | 28 | 36 | | 3617 |
| 11 Mortizza | 3306 | 27 | 80 | 45 | 35 | 2 | 1 | 1 | 68 | 35 | 33 | 12 | | 3318 |
| 12 Nibbiano | 4306 | 22 | 142 | 76 | 66 | 4 | 2 | 2 | 132 | 80 | 52 | 10 | | 4316 |
| 13 Pecorara | 2728 | 15 | 71 | 36 | 35 | 5 | 1 | 4 | 91 | 40 | 51 | | 20 | 2708 |
| 14 Piacenza | 31094 | 223 | 944 | 501 | 443 | 41 | 20 | 21 | 1626 | 809 | 817 | | 682 | 30412 |
| 15 Pianello Val Tidone | 3916 | 20 | 119 | 46 | 73 | 4 | 2 | 2 | 161 | 82 | 79 | | 42 | 3874 |
| 16 Piozzano | 2154 | 15 | 62 | 29 | 33 | 1 | 1 | | 50 | 28 | 22 | 12 | | 2166 |
| 17 Podenzano | 3611 | 24 | 100 | 51 | 49 | 7 | 4 | 3 | 70 | 36 | 34 | 30 | | 3641 |
| 18 Ponte dell'Oglio | 3943 | 22 | 101 | 47 | 54 | 9 | 7 | 2 | 102 | 54 | 48 | | 1 | 3942 |
| 19 Pontenure | 3522 | 14 | 100 | 51 | 49 | | | | 81 | 48 | 33 | 19 | | 3541 |
| 20 Rivalta Trebbia | 2757 | 18 | 83 | 40 | 43 | 3 | 1 | 2 | 64 | 34 | 30 | 19 | | 2776 |
| 21 Rivergaro | 4668 | 43 | 127 | 61 | 66 | 12 | 6 | 6 | 110 | 59 | 51 | 17 | | 4685 |
| 22 Rottofredo | 3586 | 30 | 79 | 48 | 31 | 1 | | 1 | 64 | 32 | 32 | 15 | | 3601 |
| 23 San Giorgio Piacentino | 4503 | 30 | 136 | 75 | 61 | 7 | 4 | 3 | 117 | 52 | 65 | 19 | | 4522 |
| 24 San Lazzaro Alberoni | 3126 | 25 | 71 | 39 | 32 | 7 | 4 | 3 | 47 | 30 | 17 | 24 | | 3150 |
| 25 Sant'Antonio a Trebbia | 3421 | 28 | 79 | 37 | 42 | 7 | 4 | 3 | 55 | 31 | 24 | 24 | | 3445 |
| 26 Sarmato | 2938 | 27 | 86 | 47 | 39 | 1 | 1 | | 66 | 35 | 31 | 20 | | 2958 |
| 27 Travo | 5376 | 36 | 144 | 75 | 69 | 5 | 2 | 3 | 173 | 84 | 89 | | 29 | 5347 |
| 28 Vicomariano | 5464 | 34 | 195 | 106 | 89 | 5 | 4 | 1 | 161 | 88 | 73 | 34 | | 5498 |
| 29 Vigolzone | 3344 | 23 | 81 | 44 | 37 | 2 | 1 | 1 | 80 | 49 | 31 | 1 | | 3345 |
| TOTALE | 149645 | 1028 | 4298 | 2212 | 2086 | 181 | 96 | 85 | 4744 | 2455 | 2289 | | 446 | 149199 |

RIEPILOGO.

| | | | | | | | | | | | | | | |
|----------------------------------|--------|------|------|------|------|-----|-----|-----|------|------|------|-------|-----|--------|
| 18 FIORENZUOLA D'ARDA | 82472 | 602 | 2140 | 1106 | 1034 | 101 | 53 | 48 | 2246 | 1152 | 1094 | | 106 | 82366 |
| 29 PIACENZA | 149645 | 1028 | 4298 | 2212 | 2086 | 181 | 96 | 85 | 4744 | 2455 | 2289 | | 446 | 149199 |
| TOTALE DELLA PROVINCIA | 232117 | 1630 | 6438 | 3318 | 3120 | 282 | 149 | 133 | 6990 | 3607 | 3383 | | 552 | 231565 |

PROVINCIA DI PISA.

Circondario di Pisa.

| | | | | | | | | | | | | | | |
|-----------------------------------|-------|-----|-----|-----|-----|-------|-------|-------|-----|-----|-----|-------|-------|-------|
| 1 Bagni di San Giuliano | 20385 | 146 | 659 | 340 | 319 | 14 | 9 | 5 | 448 | 209 | 239 | 211 | | 20596 |
| 2 Bientina | 3495 | 19 | 135 | 61 | 74 | 6 | 3 | 3 | 81 | 39 | 42 | 54 | | 3549 |
| 3 Buti | 5380 | 20 | 146 | 75 | 71 | 15 | 6 | 9 | 129 | 58 | 71 | 17 | | 5397 |
| 4 Calci | 5768 | 44 | 133 | 68 | 65 | 2 | 2 | | 117 | 62 | 55 | 16 | | 5784 |
| 5 Calcinaja | 3903 | 26 | 94 | 48 | 46 | 7 | 5 | 2 | 71 | 44 | 27 | 23 | | 3926 |
| 6 Capannoli | 3237 | 21 | 102 | 58 | 44 | 2 | 2 | | 73 | 40 | 33 | 29 | | 3266 |
| 7 Cascina | 21792 | 168 | 656 | 347 | 309 | 18 | 8 | 10 | 406 | 188 | 218 | 250 | | 22042 |
| 8 Castellina Marittima | 2311 | 14 | 72 | 39 | 33 | 1 | 1 | | 43 | 28 | 15 | 29 | | 2340 |
| 9 Chianni | 3306 | 26 | 112 | 46 | 66 | 4 | 1 | 3 | 63 | 40 | 23 | 49 | | 3355 |
| 10 Colle Salvetti | 9467 | 56 | 285 | 161 | 124 | 19 | 9 | 10 | 237 | 124 | 113 | 48 | | 9515 |
| 11 Fanglia | 7526 | 44 | 244 | 120 | 124 | 14 | 8 | 6 | 171 | 93 | 78 | 73 | | 7599 |
| 12 Lajatico | 2440 | 19 | 69 | 30 | 39 | 4 | 2 | 2 | 60 | 33 | 27 | 9 | | 2449 |
| 13 Lari | 10959 | 78 | 378 | 197 | 181 | 16 | 7 | 9 | 204 | 100 | 104 | 174 | | 11133 |
| 14 Lorenzana | 1558 | 7 | 48 | 18 | 30 | 2 | 1 | 1 | 27 | 15 | 12 | 21 | | 1579 |
| 15 Orciaio Pisano | 911 | 8 | 23 | 14 | 9 | | | | 33 | 18 | 15 | | 10 | 901 |
| 16 Palaja | 10853 | 43 | 293 | 155 | 138 | 10 | 5 | 5 | 190 | 81 | 109 | 103 | | 10956 |

TAVOLA I. — MOVIMENTO PER COMUNI.

Anno 1880.

Pisa.

| CIRCONDARI E DISTRETTI — COMUNI | POPOLAZIONE 31 Dicembre 1879 | MATRIMONI | NATI | | | NATI-MORTI | | | MORTI | | | Eccedenza | | POPOLAZIONE 31 dicembre 1880 |
|---------------------------------------|---------------------------------|-----------|--------|--------|---------|------------|--------|---------|--------|--------|---------|-----------------------|-----------------------|---------------------------------|
| | | | TOTALE | Maschi | Femmine | TOTALE | Maschi | Femmine | TOTALE | Maschi | Femmine | dei nati sui morti | dei morti sui nati | |
| 17 Peccioli | 6988 | 37 | 246 | 127 | 119 | 4 | 3 | 1 | 166 | 87 | 79 | 80 | | 7068 |
| 18 Pisa | 50374 | 336 | 1557 | 771 | 786 | 64 | 38 | 26 | 1614 | 801 | 813 | | 57 | 50317 |
| 19 Ponsacco | 3962 | 25 | 125 | 62 | 63 | 12 | 9 | 3 | 92 | 42 | 50 | 33 | | 3995 |
| 20 Pontedera | 11798 | 79 | 376 | 198 | 178 | 10 | 5 | 5 | 263 | 138 | 125 | 113 | | 11911 |
| 21 Riparbella | 4130 | 32 | 128 | 64 | 64 | 2 | 2 | | 76 | 51 | 25 | 52 | | 4182 |
| 22 Rosignano Marittimo | 7190 | 65 | 225 | 133 | 92 | 6 | 2 | 4 | 165 | 86 | 79 | 60 | | 7250 |
| 23 Santa Luce | 2572 | 15 | 82 | 42 | 40 | 1 | | 1 | 52 | 31 | 21 | 30 | | 2602 |
| 24 Terricciola | 4249 | 25 | 140 | 71 | 69 | 9 | 4 | 3 | 85 | 47 | 38 | 55 | | 4304 |
| 25 Vecchiano | 6856 | 36 | 207 | 113 | 94 | 6 | 3 | 3 | 214 | 108 | 106 | | 7 | 6849 |
| 26 Vicopisano | 8480 | 47 | 230 | 114 | 116 | 10 | 8 | 2 | 169 | 83 | 86 | 61 | | 8541 |
| TOTALE | 219890 | 1436 | 6765 | 3472 | 3293 | 258 | 143 | 115 | 5249 | 2646 | 2603 | 1516 | | 221406 |

Circondario di Volterra.

| | | | | | | | | | | | | | | |
|--|-------|-----|------|------|------|-----|-------|-------|------|-----|-----|-------|-------|-------|
| 1 Campiglia Marittima | 5886 | 61 | 238 | 115 | 123 | 9 | 4 | 5 | 296 | 135 | 101 | 2 | | 5888 |
| 2 Casale di Val di Cecina | 1407 | 12 | 43 | 25 | 18 | 2 | 1 | 1 | 31 | 21 | 10 | 12 | | 1419 |
| 3 Castagneto | 5982 | 40 | 192 | 101 | 91 | 6 | 4 | 2 | 135 | 78 | 57 | 57 | | 6039 |
| 4 Castelnuovo di Val di Cecina | 5117 | 27 | 173 | 95 | 78 | 12 | 7 | 5 | 105 | 60 | 45 | 68 | | 5185 |
| 5 Fitto di Cecina | 5039 | 41 | 217 | 116 | 101 | 4 | 2 | 2 | 131 | 72 | 59 | 86 | | 5125 |
| 6 Guardistallo | 1942 | 18 | 64 | 33 | 31 | 3 | 3 | | 38 | 19 | 19 | 26 | | 1968 |
| 7 Montecatini di Val di Cecina | 4608 | 26 | 160 | 80 | 80 | 14 | 12 | 2 | 125 | 60 | 65 | 35 | | 4643 |
| 8 Montescudajo | 1783 | 12 | 68 | 33 | 35 | 5 | 1 | 4 | 42 | 21 | 21 | 26 | | 1809 |
| 9 Monteverdi | 1464 | 5 | 60 | 27 | 33 | 8 | 5 | 3 | 43 | 18 | 25 | 17 | | 1481 |
| 10 Piombino | 4372 | 24 | 118 | 64 | 54 | 9 | 7 | 2 | 150 | 86 | 64 | | 32 | 4340 |
| 11 Pomerance | 8084 | 45 | 246 | 128 | 118 | 8 | 5 | 3 | 155 | 93 | 62 | 91 | | 8175 |
| 12 Sassetta | 1034 | 6 | 50 | 23 | 27 | 1 | | 1 | 32 | 20 | 12 | 18 | | 1052 |
| 13 Suvereto | 2721 | 21 | 117 | 60 | 57 | 2 | 1 | 1 | 87 | 50 | 37 | 30 | | 2751 |
| 14 Volterra | 13627 | 117 | 424 | 206 | 218 | 37 | 20 | 17 | 410 | 218 | 192 | 14 | | 13644 |
| TOTALE | 63066 | 455 | 2170 | 1106 | 1064 | 120 | 72 | 48 | 1720 | 951 | 769 | 450 | | 63516 |

RIEPILOGO.

| | | | | | | | | | | | | | | |
|----------------------------------|--------|------|------|------|------|-----|-----|-----|------|------|------|------|-------|--------|
| 26 PISA | 219890 | 1436 | 6765 | 3472 | 3293 | 258 | 143 | 115 | 5249 | 2646 | 2603 | 1516 | | 221406 |
| 14 VOLTERRA | 63066 | 455 | 2170 | 1106 | 1064 | 120 | 72 | 48 | 1720 | 951 | 769 | 450 | | 63516 |
| TOTALE DELLA PROVINCIA | 282956 | 1891 | 8935 | 4578 | 4357 | 378 | 215 | 163 | 6969 | 3597 | 3372 | 1966 | | 284922 |

PROVINCIA DI PORTO MAURIZIO.

Circondario di Porto Maurizio.

| | | | | | | | | | | | | | | |
|---|------|-------|----|----|----|-------|-------|-------|-------|-------|-------|-------|-------|------|
| 1 Aquila d'Arrosela | 946 | 1 | 36 | 24 | 12 | | | | 18 | 13 | 5 | 18 | | 964 |
| 2 Arno | 345 | 6 | 9 | 5 | 4 | | | | | | | 9 | | 354 |
| 3 Aurigo | 727 | 6 | 26 | 16 | 10 | | | | 18 | 9 | 9 | 8 | | 735 |
| 4 Bestagno | 397 | 7 | 8 | 3 | 5 | | | | 13 | 7 | 6 | | 5 | 392 |
| 5 Borghetto d'Arrosela | 1237 | 2 | 22 | 11 | 11 | | | | 28 | 16 | 12 | | 6 | 1231 |
| 6 Borgomaro | 925 | 2 | 26 | 11 | 15 | 1 | | 1 | 32 | 13 | 19 | | 6 | 919 |
| 7 Borgo Sant'Agata | 499 | 2 | 21 | 16 | 5 | | | | 17 | 11 | 6 | 4 | | 503 |
| 8 Candeaaso | 223 | 1 | 3 | 2 | 1 | | | | 3 | 2 | 1 | | | 223 |
| 9 Caramagna Ligure | 659 | 8 | 22 | 11 | 11 | | | | 9 | 7 | 2 | 13 | | 672 |
| 10 Caravonica | 351 | 3 | 8 | 3 | 5 | 1 | | 1 | 8 | 2 | 6 | | | 351 |
| 11 Carpasio | 863 | 10 | 25 | 16 | 9 | 3 | 3 | | 43 | 25 | 18 | | 18 | 845 |
| 12 Cartari e Calderara | 571 | 3 | 12 | 7 | 5 | 2 | | 2 | 10 | 7 | 3 | 2 | | 573 |
| 13 Castelvecchio di S. M. Magg. | 472 | 1 | 13 | 7 | 6 | 2 | 1 | 1 | 9 | 5 | 4 | 4 | | 476 |
| 14 Cenova | 310 | 1 | 12 | 9 | 3 | | | | 16 | 10 | 6 | | 4 | 306 |
| 15 Cervo | 856 | 4 | 20 | 17 | 3 | 1 | 1 | | 20 | 13 | 7 | | | 856 |
| 16 Cesio | 380 | 4 | 13 | 8 | 5 | | | | 3 | 2 | 1 | 10 | | 390 |
| 17 Chiusanico | 465 | 4 | 10 | 6 | 4 | | | | 7 | 3 | 4 | 3 | | 468 |
| 18 Chiusavecchia | 436 | | 12 | 8 | 4 | | | | 10 | 5 | 5 | 2 | | 438 |
| 19 Civezza | 700 | 4 | 13 | 6 | 7 | | | | 18 | 7 | 11 | | 5 | 695 |
| 20 Conio | 568 | 2 | 15 | 11 | 4 | | | | 10 | 6 | 4 | 5 | | 573 |
| 21 Cosio d'Arrosela | 898 | 3 | 41 | 22 | 19 | | | | 36 | 14 | 22 | 5 | | 903 |
| 22 Costa d'Oneglia | 497 | 3 | 12 | 7 | 5 | 1 | 1 | | 10 | 6 | 4 | 2 | | 499 |
| 23 Diano Arentino | 524 | 3 | 16 | 7 | 9 | 1 | 1 | | 6 | 1 | 5 | 10 | | 534 |
| 24 Diano Borello | 864 | 6 | 24 | 11 | 13 | 1 | 1 | | 16 | 10 | 6 | 8 | | 872 |
| 25 Diano Calderina | 477 | 1 | 13 | 4 | 9 | | | | 9 | 6 | 3 | 4 | | 481 |

TAVOLA I. — MOVIMENTO PER COMUNI.

Anno 1880.

Porto Maurizio.

| CIRCONDARI E DISTRETTI COMUNI | POPOLAZIONE 31 Dicembre 1879 | MATREMONI | NATI | | | NATI-MORTI | | | MORTI | | | Eccedenza | | POPOLAZIONE 31 dicembre 1880 |
|--|---------------------------------|-----------|--------|--------|---------|------------|--------|---------|--------|--------|---------|-----------------------|-----------------------|---------------------------------|
| | | | TOTALE | Maschi | Femmine | TOTALE | Maschi | Femmine | TOTALE | Maschi | Femmine | dei nati sui morti | dei morti sui nati | |
| | | | | | | | | | | | | | | |
| 26 Diano Castello | 875 | 6 | 29 | 13 | 16 | 1 | 1 | 30 | 13 | 17 | | 1 | 874 | |
| 27 Diano Marina | 2158 | 13 | 57 | 30 | 27 | | | 55 | 29 | 26 | 2 | | 2160 | |
| 28 Diano San Pietro | 818 | 3 | 20 | 13 | 7 | 1 | | 19 | 10 | 9 | 1 | | 819 | |
| 29 Dolcedo | 2737 | 15 | 51 | 26 | 25 | 1 | | 35 | 14 | 21 | 16 | | 2753 | |
| 30 Gazzelli | 476 | 4 | 10 | 5 | 5 | | | 14 | 6 | 8 | | 4 | 472 | |
| 31 Lavina | 313 | 1 | 11 | 5 | 6 | | | 6 | 3 | 3 | 5 | | 318 | |
| 32 Lucinasco | 696 | 3 | 22 | 10 | 12 | 1 | | 14 | 7 | 7 | | | 704 | |
| 33 Maro Castello | 162 | 1 | 8 | 4 | 4 | | | 3 | | 3 | 5 | | 167 | |
| 34 Mendaitca | 789 | 2 | 18 | 11 | 7 | | | 24 | 10 | 14 | | 6 | 785 | |
| 35 Moano | 756 | 7 | 21 | 12 | 9 | 1 | | 10 | 8 | 2 | 11 | | 767 | |
| 36 Molledo Superiore | 588 | 4 | 19 | 10 | 9 | | | 15 | 9 | 6 | 4 | | 592 | |
| 37 Montegrazie | 592 | 2 | 13 | 8 | 5 | | | 12 | 5 | 7 | 1 | | 593 | |
| 38 Montegrosso Pian Latte | 447 | 1 | 15 | 8 | 7 | 1 | | 9 | 5 | 4 | 6 | | 453 | |
| 39 Olivastri | 123 | | 3 | 1 | 2 | | | 3 | 2 | 1 | | | 123 | |
| 40 Oneglia | 7816 | 46 | 215 | 106 | 109 | 7 | 6 | 245 | 128 | 117 | | 30 | 7786 | |
| 41 Pantasina | 520 | 5 | 16 | 9 | 7 | | | 5 | 2 | 3 | 11 | | 531 | |
| 42 Pianavia | 286 | 1 | 7 | 4 | 3 | | | 7 | 4 | 3 | | | 286 | |
| 43 Piani | 620 | 1 | 15 | 4 | 11 | 1 | | 13 | 7 | 6 | 2 | | 622 | |
| 44 Pietrabruna | 816 | 12 | 35 | 22 | 13 | 1 | | 41 | 24 | 17 | | 6 | 810 | |
| 45 Pieve di Teco | 3332 | 16 | 99 | 54 | 45 | | | 67 | 36 | 31 | 32 | | 3364 | |
| 46 Poggi | 470 | 7 | 7 | 5 | 2 | 1 | | 14 | 8 | 6 | | 7 | 463 | |
| 47 Pontedassio | 1416 | 9 | 35 | 21 | 14 | 2 | 1 | 17 | 4 | 13 | 18 | | 1434 | |
| 48 Pornassio | 1374 | 10 | 35 | 15 | 20 | 4 | 1 | 43 | 23 | 20 | | 8 | 1366 | |
| 49 Porto Maurizio | 7386 | 44 | 162 | 81 | 81 | 16 | 9 | 149 | 72 | 77 | 15 | | 7399 | |
| 50 Prela | 926 | 3 | 16 | 6 | 10 | | | 16 | 9 | 7 | | | 926 | |
| 51 Ranzo | 1250 | 6 | 31 | 8 | 23 | 1 | | 16 | 10 | 6 | 15 | | 1265 | |
| 52 Rezzo | 1456 | 5 | 36 | 16 | 20 | | | 32 | 13 | 19 | 4 | | 1460 | |
| 53 San Bartolommeo del Cervo | 942 | 16 | 20 | 10 | 10 | 2 | 1 | 25 | 12 | 13 | | 5 | 937 | |
| 54 San Bartolommeo ed Arzeno | 288 | 1 | 7 | 2 | 5 | | | 4 | 2 | 2 | 3 | | 291 | |
| 55 San Lazzaro Reale | 297 | | 7 | 6 | 1 | | | 8 | 2 | 6 | | 1 | 296 | |
| 56 Sarola | 243 | 3 | 4 | 2 | 2 | | | 5 | 1 | 4 | | 1 | 242 | |
| 57 Tavole | 535 | 3 | 26 | 12 | 14 | | | 13 | 7 | 6 | 13 | | 548 | |
| 58 Torrazza | 393 | 2 | 2 | 1 | 1 | | | 12 | 5 | 7 | | 10 | 383 | |
| 59 Torria | 590 | 4 | 18 | 10 | 8 | 1 | | 18 | 8 | 10 | | | 590 | |
| 60 Valloria Marittima | 289 | 6 | 11 | 6 | 5 | | | 5 | 3 | 2 | 6 | | 295 | |
| 61 Vasia | 672 | 7 | 16 | 12 | 4 | 1 | | 13 | 12 | 1 | 3 | | 675 | |
| 62 Vessalico | 565 | 2 | 14 | 6 | 8 | 3 | 1 | 14 | 10 | 4 | | | 565 | |
| 63 Villa Faraldi | 1097 | 4 | 33 | 16 | 17 | 1 | | 22 | 11 | 11 | | | 1108 | |
| 64 Villa Guardia | 347 | 3 | 8 | 5 | 3 | | | 12 | 7 | 5 | | 4 | 343 | |
| 65 Villa Talla | 432 | 4 | 12 | 6 | 6 | | | 8 | 3 | 5 | 4 | | 436 | |
| 66 Villa Viani | 514 | | 16 | 6 | 10 | | | 12 | 5 | 7 | 4 | | 518 | |
| 67 Ville San Pietro | 608 | 2 | 19 | 14 | 5 | | | 17 | 10 | 7 | 2 | | 610 | |
| 68 Ville San Sebastiano | 358 | 2 | 7 | 4 | 3 | | | 5 | 3 | 2 | | | 360 | |
| TOTALE | 62558 | 373 | 1658 | 873 | 785 | 60 | 32 | 1476 | 762 | 714 | 182 | | 62740 | |

Circondario di San Remo.

| | | | | | | | | | | | | | |
|------------------------------------|------|----|-----|----|----|-------|-------|----|----|----|-------|-------|------|
| 1 Airole | 1680 | 12 | 33 | 19 | 14 | 1 | | 45 | 20 | 25 | | 12 | 1668 |
| 2 Apricale | 1968 | 16 | 67 | 39 | 28 | 2 | | 40 | 16 | 24 | 27 | | 1995 |
| 3 Badalucco | 2454 | 17 | 104 | 49 | 55 | | | 81 | 40 | 41 | 23 | | 2477 |
| 4 Bajardo | 1655 | 10 | 40 | 22 | 18 | | | 21 | 10 | 11 | 19 | | 1674 |
| 5 Bordighiera | 1893 | 8 | 67 | 38 | 29 | 3 | 1 | 47 | 23 | 24 | 20 | | 1913 |
| 6 Borghetto San Niccolò | 456 | 3 | 19 | 8 | 11 | | | 11 | 4 | 7 | 8 | | 464 |
| 7 Boscomare | 449 | 3 | 15 | 8 | 7 | | | 16 | 7 | 9 | | 1 | 448 |
| 8 Bussana | 851 | 6 | 34 | 16 | 18 | | | 17 | 8 | 9 | 17 | | 848 |
| 9 Camposso | 1578 | 7 | 45 | 18 | 27 | 1 | 1 | 49 | 27 | 22 | | 4 | 1574 |
| 10 Castellaro | 895 | 4 | 29 | 15 | 14 | 1 | 1 | 29 | 19 | 10 | | | 895 |
| 11 Castel Vittorio | 1796 | 8 | 59 | 32 | 27 | 1 | | 39 | 21 | 18 | 20 | | 1816 |
| 12 Ceriana | 2609 | 17 | 81 | 36 | 45 | 4 | 1 | 69 | 28 | 41 | 12 | | 2621 |
| 13 Cipressa | 575 | 1 | 12 | 6 | 6 | | | 16 | 10 | 6 | | 4 | 571 |
| 14 Colla | 1551 | 13 | 42 | 19 | 23 | | | 35 | 12 | 23 | 7 | | 1558 |
| 15 Costarainera | 334 | 4 | 13 | 7 | 6 | | | 8 | 4 | 4 | 5 | | 339 |
| 16 Doiceacqua | 2451 | 15 | 85 | 38 | 47 | 5 | 3 | 82 | 40 | 42 | 3 | | 2454 |
| 17 Isolabona | 1150 | 7 | 50 | 28 | 22 | | | 22 | 9 | 13 | 28 | | 1178 |
| 18 Linguiglietta | 515 | 7 | 23 | 13 | 10 | | | 21 | 14 | 7 | 2 | | 517 |
| 19 Montalto Ligure | 1271 | 17 | 48 | 26 | 22 | | | 48 | 30 | 18 | | | 1271 |
| 20 Perinaldo | 1919 | 13 | 72 | 42 | 30 | 3 | 2 | 77 | 46 | 51 | | 5 | 1914 |
| 21 Piena | 1601 | 7 | 36 | 22 | 14 | 1 | | 28 | 14 | 14 | 8 | | 1609 |
| 22 Pigna | 3661 | 24 | 100 | 54 | 46 | 1 | 1 | 87 | 49 | 38 | 13 | | 3674 |
| 23 Pompejana | 885 | 12 | 31 | 18 | 13 | 2 | | 17 | 11 | 6 | 14 | | 899 |
| 24 Riva Ligure | 596 | 5 | 13 | 5 | 8 | 1 | 1 | 20 | 13 | 7 | | 7 | 589 |
| 25 Rocchetta Nervina | 737 | 3 | 29 | 14 | 15 | | | 15 | 8 | 7 | 14 | | 751 |
| 26 San Biagio della Cima | 885 | 1 | 39 | 22 | 17 | 1 | | 8 | 5 | 3 | 31 | | 916 |
| 27 San Lorenzo al Mare | 250 | 2 | 5 | 2 | 3 | 1 | | 3 | 1 | 2 | | | 252 |

TAVOLA I. - MOVIMENTO PER COMUNI.

Anno 1880.

Porto Maurizio.

| CIRCONDARI E DISTRETTI COMUNI | POPOLAZIONE 31 Dicembre 1879 | MATRIMONI | NATI | | | NATI-MORTI | | | MORTI | | | Eccedenza | | POPOLAZIONE 31 dicembre 1880 |
|------------------------------------|---------------------------------|-----------|--------|--------|---------|------------|--------|---------|--------|--------|---------|-----------------------|-----------------------|---------------------------------|
| | | | TOTALE | Maschi | Femmine | TOTALE | Maschi | Femmine | TOTALE | Maschi | Femmine | dei nati sui morti | dei morti sui nati | |
| 28 San Remo | 11208 | 109 | 487 | 229 | 208 | 18 | 14 | 4 | 399 | 223 | 176 | 38 | | 11246 |
| 29 Santo Stefano al Mare | 677 | 3 | 21 | 11 | 10 | | | | 16 | 11 | 5 | 5 | | 682 |
| 30 Sasso di Bordighera | 163 | 2 | 6 | 4 | 2 | 1 | 1 | | 4 | 1 | 3 | 2 | | 165 |
| 31 Seborga | 356 | 2 | 10 | 7 | 3 | | | | 14 | 2 | 12 | | 4 | 352 |
| 32 Soldano | 550 | 2 | 18 | 8 | 10 | 1 | | 1 | 15 | 6 | 9 | 3 | | 553 |
| 33 Taggia | 4508 | 55 | 128 | 57 | 71 | 5 | 1 | 4 | 97 | 44 | 53 | 31 | | 4539 |
| 34 Terzorio | 248 | 7 | 5 | 4 | 1 | | | | 12 | 4 | 8 | | 7 | 241 |
| 35 Trivora | 5403 | 38 | 167 | 96 | 71 | 2 | 1 | 1 | 152 | 81 | 71 | 15 | | 5418 |
| 36 Vallebona | 783 | 9 | 25 | 13 | 12 | | | | 10 | 5 | 5 | 15 | | 798 |
| 37 Vallecrosia | 677 | 3 | 20 | 7 | 13 | | | | 9 | 5 | 4 | 11 | | 688 |
| 38 Ventimiglia | 8250 | 106 | 328 | 179 | 149 | 7 | 3 | 4 | 228 | 127 | 101 | 100 | | 8350 |
| TOTALE | 69468 | 578 | 2356 | 1231 | 1125 | 62 | 34 | 28 | 1907 | 998 | 909 | 449 | | 69917 |

RIEPILOGO.

| | | | | | | | | | | | | | | |
|----------------------------------|--------|-----|------|------|------|-----|----|----|------|------|------|-----|-------|--------|
| 68 PORTO MAURIZIO | 62558 | 373 | 1658 | 873 | 785 | 60 | 32 | 28 | 1476 | 762 | 714 | 182 | | 62740 |
| 38 SAN REMO | 69468 | 578 | 2356 | 1231 | 1125 | 62 | 34 | 28 | 1907 | 998 | 909 | 449 | | 69917 |
| TOTALE DELLA PROVINCIA | 132026 | 951 | 4014 | 2104 | 1910 | 122 | 66 | 56 | 3383 | 1760 | 1623 | 631 | | 132657 |

PROVINCIA DI POTENZA.

Circondario di Lagonegro

| | | | | | | | | | | | | | | |
|--|--------|-----|------|------|------|-------|-------|-------|------|------|------|-------|-------|--------|
| 1 Calvera | 1507 | 12 | 49 | 26 | 23 | 2 | 1 | 1 | 66 | 31 | 35 | | 17 | 1290 |
| 2 Carbone | 2026 | 7 | 67 | 30 | 37 | | | | 75 | 31 | 44 | | 8 | 2018 |
| 3 Castelluccio Inferiore | 2994 | 22 | 71 | 37 | 34 | | | | 82 | 36 | 46 | | 11 | 2983 |
| 4 Castelluccio Superiore | 3175 | 26 | 69 | 35 | 34 | | | | 87 | 44 | 43 | | 18 | 3157 |
| 5 Castelsaraceno | 1628 | 13 | 97 | 43 | 54 | | | | 62 | 34 | 28 | 35 | | 1663 |
| 6 Castronuovo di Sant'Andrea | 3261 | 27 | 95 | 42 | 53 | | | | 85 | 35 | 50 | 10 | | 3271 |
| 7 Cersosimo | 1124 | 6 | 31 | 20 | 11 | | | | 65 | 29 | 36 | | 34 | 1090 |
| 8 Chiaromonte | 3351 | 32 | 100 | 56 | 44 | | | | 108 | 54 | 54 | | 8 | 3343 |
| 9 Colombraro | 2846 | 16 | 130 | 71 | 59 | 3 | 2 | 1 | 95 | 56 | 39 | 35 | | 2881 |
| 10 Episcopia | 2160 | 13 | 55 | 27 | 28 | | | | 34 | 17 | 17 | 21 | | 2181 |
| 11 Fardella | 1468 | 10 | 39 | 20 | 19 | | | | 36 | 19 | 17 | 3 | | 1471 |
| 12 Francavilla sul Sinni | 3640 | 16 | 104 | 54 | 50 | 7 | 3 | 4 | 115 | 59 | 56 | | 11 | 3629 |
| 13 Lagonegro | 4655 | 34 | 123 | 65 | 58 | 6 | 3 | 3 | 117 | 56 | 61 | 6 | | 4661 |
| 14 Latronico | 3377 | 24 | 128 | 65 | 63 | 7 | 5 | 2 | 70 | 35 | 35 | 58 | | 3455 |
| 15 Lauria | 11421 | 109 | 331 | 172 | 159 | 3 | | 3 | 235 | 138 | 97 | 96 | | 11517 |
| 16 Maratea | 5438 | 43 | 132 | 61 | 61 | | | | 80 | 38 | 42 | 42 | | 5480 |
| 17 Moliterno | 7262 | 63 | 227 | 105 | 122 | 9 | 6 | 3 | 181 | 92 | 89 | 46 | | 7308 |
| 18 Nemoli | 996 | 9 | 19 | 9 | 10 | | | | 20 | 13 | 7 | | 1 | 995 |
| 19 Neopoli | 1770 | 6 | 75 | 36 | 39 | | | | 120 | 51 | 69 | | 45 | 1725 |
| 20 Nova Siri | 2108 | 19 | 71 | 37 | 34 | 7 | 6 | 1 | 79 | 43 | 36 | | 8 | 2100 |
| 21 Rivello | 4125 | 36 | 126 | 55 | 71 | 5 | 3 | 2 | 83 | 45 | 38 | 43 | | 4168 |
| 22 Roccanova | 2297 | 15 | 71 | 34 | 37 | | | | 85 | 50 | 35 | | 14 | 2283 |
| 23 Rotonda | 5060 | 40 | 154 | 80 | 74 | | | | 136 | 64 | 72 | 18 | | 5078 |
| 24 Rotondella | 4211 | 41 | 159 | 77 | 82 | 11 | 8 | 3 | 212 | 110 | 102 | | 53 | 4158 |
| 25 San Chirico Raparo | 3169 | 13 | 78 | 42 | 36 | 6 | 3 | 3 | 100 | 42 | 58 | | 22 | 3147 |
| 26 San Costantino Albanese | 1733 | 14 | 63 | 32 | 31 | | | | 103 | 53 | 50 | | 40 | 1693 |
| 27 San Giorgio Lucano | 2045 | 7 | 65 | 34 | 31 | | | | 52 | 33 | 19 | 13 | | 2058 |
| 28 San Martino d'Agri | 1581 | 14 | 56 | 28 | 28 | 2 | 2 | | 91 | 49 | 42 | | 35 | 1546 |
| 29 San Paolo Albanese | 1318 | 5 | 33 | 18 | 15 | | | | 74 | 37 | 37 | | 41 | 1277 |
| 30 San Severino Lucano | 4179 | 36 | 107 | 55 | 52 | | | | 111 | 55 | 56 | | 4 | 4175 |
| 31 Sant'Arcangelo | 4792 | 27 | 194 | 95 | 99 | | | | 203 | 110 | 93 | | 9 | 4783 |
| 32 Sarcuni | 1196 | 9 | 35 | 20 | 15 | 3 | 2 | 1 | 31 | 20 | 11 | 4 | | 1200 |
| 33 Senise | 5527 | 37 | 225 | 116 | 109 | | | | 203 | 101 | 102 | 22 | | 5549 |
| 34 Teana | 1396 | 12 | 47 | 24 | 23 | 1 | 1 | | 61 | 34 | 27 | | 14 | 1382 |
| 35 Terranova di Pollino | 2308 | 17 | 73 | 32 | 41 | | | | 157 | 78 | 79 | | 84 | 2224 |
| 36 Trecchina | 2740 | 26 | 84 | 42 | 42 | | | | 50 | 22 | 28 | 34 | | 2774 |
| 37 Tursi | 4417 | 28 | 143 | 80 | 63 | 13 | 5 | 8 | 160 | 80 | 80 | | 17 | 4400 |
| 38 Valsinni | 1781 | 8 | 77 | 43 | 34 | 2 | 2 | | 62 | 40 | 22 | 15 | | 1796 |
| 39 Viggianelle | 5479 | 21 | 162 | 82 | 80 | 5 | 1 | 4 | 168 | 87 | 81 | | 6 | 5473 |
| TOTALE | 125361 | 913 | 3955 | 2000 | 1955 | 92 | 53 | 39 | 3954 | 2021 | 1933 | 1 | | 125362 |

TAVOLA I. — MOVIMENTO PER COMUNI.

Anno 1880.

Potenza.

| CIRCONDARI E DISTRETTI — COMUNI | POPOLAZIONE 31 Dicembre 1879 | MATRIMONI | NATI | | | NATI-MORTI | | | MORTI | | | Eccedenza | | POPOLAZIONE 31 dicembre 1880 |
|---------------------------------------|---------------------------------|-----------|--------|--------|---------|------------|--------|---------|--------|--------|---------|-----------------------|-----------------------|---------------------------------|
| | | | TOTALE | Maschi | Femmine | TOTALE | Maschi | Femmine | TOTALE | Maschi | Femmine | dei nati sui morti | dei morti sui nati | |
| <i>Circondario di Matera.</i> | | | | | | | | | | | | | | |
| 1 Accettura | 4541 | 37 | 162 | 79 | 83 | 3 | 2 | 1 | 199 | 105 | 94 | | 37 | 4504 |
| 2 Aliano | 1819 | 19 | 79 | 38 | 41 | 1 | 1 | | 111 | 54 | 57 | | 32 | 1787 |
| 3 Bernalda | 6709 | 74 | 327 | 177 | 150 | 27 | 15 | 12 | 350 | 199 | 151 | | 23 | 6686 |
| 4 Cirigliano | 1625 | 5 | 58 | 36 | 22 | | | | 47 | 20 | 27 | 11 | | 1636 |
| 5 Craco | 2052 | 21 | 65 | 30 | 35 | 5 | 2 | 3 | 62 | 27 | 35 | 3 | | 2055 |
| 6 Ferrandina | 7259 | 76 | 300 | 172 | 128 | 4 | 2 | 2 | 306 | 169 | 137 | | 6 | 7253 |
| 7 Garaguso | 1635 | 20 | 67 | 32 | 35 | | | | 92 | 57 | 35 | | 25 | 1610 |
| 8 Gorgolione | 1771 | 21 | 63 | 35 | 28 | | | | 86 | 40 | 46 | | 23 | 1748 |
| 9 Grassano | 5850 | 85 | 266 | 137 | 129 | 15 | 7 | 8 | 288 | 165 | 123 | | 22 | 5828 |
| 10 Grottole | 2844 | 37 | 125 | 65 | 60 | 1 | | 1 | 115 | 54 | 61 | 10 | | 2854 |
| 11 Matera | 15662 | 124 | 603 | 319 | 284 | 51 | 32 | 19 | 570 | 317 | 253 | 33 | | 15695 |
| 12 Miglionico | 3999 | 36 | 158 | 78 | 80 | 8 | 3 | 5 | 135 | 65 | 70 | 23 | | 4022 |
| 13 Montalbano Jonico | 6222 | 34 | 207 | 106 | 101 | 13 | 4 | 9 | 223 | 127 | 96 | | 16 | 6206 |
| 14 Montepeloso | 6535 | 73 | 282 | 158 | 124 | | | | 263 | 150 | 113 | 19 | | 6554 |
| 15 Montescaglioso | 7561 | 47 | 218 | 110 | 108 | 12 | 7 | 5 | 230 | 117 | 113 | | 12 | 7549 |
| 16 Oliveto Lucano | 990 | 10 | 48 | 27 | 21 | | | | 56 | 30 | 26 | | 8 | 982 |
| 17 Pisticeci | 8476 | 86 | 378 | 184 | 194 | 18 | 9 | 9 | 267 | 141 | 126 | 111 | | 8587 |
| 18 Pomarico | 5276 | 38 | 175 | 98 | 77 | 8 | 5 | 3 | 225 | 112 | 113 | | 50 | 5226 |
| 19 Salandra | 2725 | 18 | 112 | 62 | 50 | | | | 145 | 82 | 63 | | 33 | 2692 |
| 20 San Mauro Forte | 3171 | 37 | 144 | 70 | 74 | 17 | 8 | 9 | 119 | 52 | 67 | 25 | | 3196 |
| 21 Stigliano | 6204 | 52 | 292 | 151 | 141 | | | | 207 | 114 | 93 | 85 | | 6289 |
| 22 Tricarico | 7610 | 81 | 334 | 184 | 150 | | | | 313 | 157 | 156 | 21 | | 7651 |
| TOTALE | 110536 | 1031 | 4463 | 2348 | 2115 | 183 | 97 | 86 | 4409 | 2354 | 2055 | 54 | | 110590 |

| | | | | | | | | | | | | | | |
|-----------------------------------|--------|------|------|------|------|-------|-------|-------|------|------|------|-------|-------|--------|
| <i>Circondario di Melfi.</i> | | | | | | | | | | | | | | |
| 1 Atella | 2249 | 26 | 80 | 44 | 36 | 6 | 2 | 4 | 133 | 64 | 69 | | 53 | 2196 |
| 2 Barile | 3856 | 52 | 174 | 81 | 93 | 6 | 3 | 3 | 190 | 48 | 52 | 74 | | 3930 |
| 3 Bella | 5385 | 42 | 214 | 113 | 101 | | | | 212 | 98 | 114 | 2 | | 5387 |
| 4 Castelgrande | 3404 | 23 | 105 | 54 | 51 | | | | 93 | 56 | 37 | 12 | | 3416 |
| 5 Forenza | 7649 | 93 | 344 | 189 | 155 | | | | 303 | 155 | 148 | 41 | | 7690 |
| 6 Lavello | 5983 | 73 | 273 | 151 | 122 | 1 | 1 | | 187 | 96 | 91 | 86 | | 6069 |
| 7 Maschito | 3499 | 50 | 167 | 83 | 84 | | | | 137 | 66 | 71 | 30 | | 3529 |
| 8 Melfi | 11757 | 116 | 498 | 241 | 257 | 40 | 23 | 17 | 404 | 235 | 169 | 94 | | 11851 |
| 9 Montemilone | 2484 | 20 | 112 | 52 | 60 | 4 | 3 | 1 | 83 | 48 | 35 | 29 | | 2513 |
| 10 Muro Lucano | 8390 | 69 | 347 | 163 | 184 | 1 | | 1 | 269 | 144 | 125 | 78 | | 8468 |
| 11 Palazzo San Gervasio | 7145 | 74 | 323 | 179 | 144 | 10 | 5 | 5 | 282 | 158 | 124 | 41 | | 7186 |
| 12 Pescopagano | 3854 | 24 | 138 | 84 | 54 | | | | 111 | 64 | 47 | 27 | | 3881 |
| 13 Rapolla | 3294 | 45 | 138 | 78 | 60 | 2 | | 2 | 119 | 66 | 53 | 19 | | 3313 |
| 14 Rapone | 2099 | 21 | 100 | 47 | 53 | 2 | 1 | 1 | 70 | 43 | 27 | 30 | | 2129 |
| 15 Rionero in Vulture | 11390 | 120 | 529 | 278 | 251 | 22 | 13 | 9 | 501 | 256 | 245 | 28 | | 11418 |
| 16 Ripacandida | 4772 | 67 | 236 | 131 | 105 | 14 | 8 | 6 | 192 | 89 | 103 | 44 | | 4816 |
| 17 Ruvo del Monte | 2709 | 22 | 119 | 55 | 64 | | | | 134 | 62 | 72 | | 15 | 2694 |
| 18 San Fele | 11253 | 61 | 359 | 181 | 178 | 6 | 3 | 3 | 322 | 155 | 167 | 37 | | 11290 |
| 19 Venosa | 7621 | 59 | 330 | 177 | 153 | 38 | 20 | 18 | 316 | 161 | 155 | 14 | | 7655 |
| TOTALE | 108793 | 1057 | 4586 | 2381 | 2205 | 152 | 82 | 70 | 3968 | 2064 | 1904 | 618 | | 109411 |

| | | | | | | | | | | | | | | |
|-----------------------------------|-------|-----|-----|-----|-----|-------|-------|-------|-----|-----|-----|-------|-------|-------|
| <i>Circondario di Potenza.</i> | | | | | | | | | | | | | | |
| 1 Abriola | 3112 | 16 | 96 | 50 | 46 | 5 | 1 | 4 | 116 | 58 | 58 | | 20 | 3092 |
| 2 Acerenza | 3932 | 34 | 141 | 79 | 62 | | | | 133 | 74 | 59 | 8 | | 3940 |
| 3 Albano di Lucania | 2853 | 14 | 104 | 49 | 55 | 1 | | 1 | 135 | 66 | 67 | | 29 | 2824 |
| 4 Anzi | 3926 | 43 | 115 | 62 | 53 | | | | 124 | 67 | 57 | | 9 | 3917 |
| 5 Armento | 3014 | 27 | 102 | 46 | 56 | | | | 80 | 37 | 43 | 22 | | 3036 |
| 6 Avigliano | 17078 | 136 | 732 | 389 | 343 | 40 | 24 | 16 | 562 | 303 | 259 | 170 | | 17248 |
| 7 Balvano | 3941 | 32 | 157 | 81 | 76 | | | | 156 | 83 | 73 | 1 | | 3942 |
| 8 Baragliano | 1797 | 30 | 105 | 58 | 47 | 2 | 1 | 1 | 89 | 47 | 42 | 16 | | 1813 |
| 9 Brienza | 5246 | 38 | 166 | 90 | 76 | 5 | 4 | 1 | 192 | 104 | 88 | | 26 | 5220 |
| 10 Brindisi di Montagna | 2372 | 18 | 122 | 54 | 68 | 8 | 5 | 3 | 120 | 56 | 64 | 2 | | 2374 |
| 11 Calvello | 5981 | 52 | 207 | 109 | 98 | | | | 174 | 78 | 96 | 33 | | 6014 |
| 12 Campomaggiore | 1504 | 16 | 73 | 38 | 35 | 2 | 2 | | 53 | 29 | 24 | 20 | | 1524 |
| 13 Cancellara | 3300 | 24 | 150 | 76 | 74 | | | | 107 | 64 | 43 | 43 | | 3343 |
| 14 Castelmezzano | 2061 | 14 | 87 | 38 | 49 | | | | 78 | 41 | 37 | 9 | | 2070 |
| 15 Corleto Perticara | 5225 | 40 | 218 | 115 | 103 | 6 | 4 | 2 | 227 | 114 | 113 | | 9 | 5216 |
| 16 Gallicchio | 1316 | 6 | 44 | 23 | 21 | | | | 95 | 18 | 17 | 9 | | 1325 |
| 17 Genzano | 7633 | 52 | 298 | 160 | 138 | | | | 278 | 151 | 127 | 20 | | 7653 |
| 18 Guardia Perticara | 1779 | 12 | 70 | 35 | 35 | 2 | 1 | 1 | 104 | 50 | 54 | | 34 | 1745 |
| 19 Laurezana | 7500 | 65 | 301 | 160 | 141 | 18 | 11 | 7 | 253 | 120 | 133 | 48 | | 7548 |

TAVOLA I. — MOVIMENTO PER COMUNI.

Anno 1880.

Potenza.

| CIRCONDARI E DISTRETTI COMUNI | POPOLAZIONE 31 Dicembre 1879 | MATRIMONI | NATI | | | NATI-MORTI | | | MORTI | | | Eccedenza | | POPOLAZIONE 31 dicembre 1880 | |
|------------------------------------|---------------------------------|-----------|--------|--------|---------|------------|--------|---------|--------|--------|---------|-----------------------|-----------------------|---------------------------------|-------|
| | | | TOTALE | Maschi | Femmine | TOTALE | Maschi | Femmine | TOTALE | Maschi | Femmine | dei nati sui morti | dei morti sui nati | | |
| 20 Marsiconuovo | 8948 | 54 | 314 | 171 | 143 | | | | 308 | 150 | 158 | 6 | | 8954 | |
| 21 Marsicovetere | 2697 | 28 | 103 | 52 | 51 | | | | 89 | 49 | 40 | 14 | | 2711 | |
| 22 Missanello | 1064 | 11 | 41 | 21 | 20 | | 5 | | 53 | 27 | 26 | | 12 | 1052 | |
| 23 Montemurro | 4209 | 35 | 119 | 55 | 64 | | | | 76 | 36 | 40 | 43 | | 4252 | |
| 24 Palmira | 3996 | 41 | 167 | 88 | 79 | | 2 | 1 | 142 | 74 | 68 | 25 | | 4021 | |
| 25 Pierno | 4663 | 51 | 218 | 103 | 115 | | 2 | 2 | 173 | 90 | 83 | 45 | | 4708 | |
| 26 Pietrafesa | 2891 | 29 | 98 | 50 | 48 | | | | 102 | 48 | 54 | | 4 | 2887 | |
| 27 Pietragalla | 6286 | 40 | 284 | 131 | 153 | | | | 249 | 118 | 131 | 35 | | 6321 | |
| 28 Pietrapertosa | 2953 | 27 | 90 | 41 | 49 | | 5 | 3 | 84 | 36 | 48 | 6 | | 2959 | |
| 29 Pignola di Basilicata | 4145 | 31 | 192 | 98 | 94 | | 4 | | 158 | 69 | 89 | 34 | | 4179 | |
| 30 Potenza | 18974 | 124 | 580 | 314 | 266 | | 86 | 44 | 42 | 515 | 314 | 201 | 65 | | 19039 |
| 31 Ruoti | 3924 | 33 | 160 | 77 | 83 | | | | 124 | 60 | 64 | 36 | | 3960 | |
| 32 San Chirico Nuovo | 176 | 31 | 95 | 51 | 44 | | | | 85 | 38 | 47 | 10 | | 1716 | |
| 33 Sant'Angelo le Fratte | 2854 | 4 | 52 | 32 | 20 | | 2 | | 52 | 24 | 28 | | | 2854 | |
| 34 Saponara di Grumento | 2402 | 20 | 99 | 41 | 58 | | 5 | 2 | 3 | 53 | 29 | 24 | 46 | | 2448 |
| 35 Sasso di Castalda | 1867 | 12 | 50 | 29 | 21 | | 1 | 1 | | 98 | 50 | 48 | | 1819 | |
| 36 Savoia di Lucania | 2438 | 6 | 52 | 31 | 21 | | | | 74 | 42 | 32 | | 22 | 2416 | |
| 37 Spinoso | 2886 | 32 | 83 | 47 | 36 | | | | 96 | 53 | 43 | | 13 | 2873 | |
| 38 Tito | 4885 | 49 | 258 | 126 | 127 | | 1 | 1 | 208 | 101 | 107 | 45 | | 4930 | |
| 39 Tolve | 4606 | 49 | 208 | 90 | 118 | | | | 187 | 104 | 83 | 21 | | 4627 | |
| 40 Tramutola | 4070 | 35 | 129 | 70 | 59 | | 9 | 5 | 4 | 126 | 64 | 62 | 3 | | 4073 |
| 41 Trivigno | 2419 | 20 | 118 | 59 | 59 | | 6 | 6 | | 133 | 67 | 66 | | 15 | 2404 |
| 42 Vaglio di Basilicata | 4350 | 44 | 212 | 104 | 108 | | 10 | 4 | 6 | 157 | 77 | 80 | 55 | | 4405 |
| 43 Vietri di Potenza | 4039 | 24 | 154 | 81 | 73 | | | | 168 | 84 | 84 | | 14 | 4025 | |
| 44 Viggiano | 5412 | 56 | 176 | 84 | 92 | | 9 | 5 | 4 | 161 | 77 | 84 | 15 | | 5427 |
| TOTALE | 192254 | 1555 | 7335 | 3758 | 3577 | 236 | 129 | 107 | 6685 | 3441 | 3244 | 650 | | 192904 | |

RIEPILOGO.

| | | | | | | | | | | | | | | |
|----------------------------------|--------|------|-------|-------|------|-----|-----|-----|-------|------|------|------|-------|--------|
| 39 LAGONEGRO | 125361 | 913 | 3955 | 2000 | 1955 | 92 | 53 | 89 | 3954 | 2021 | 1933 | 1 | | 125362 |
| 22 MATERA | 110536 | 1031 | 4463 | 2348 | 2115 | 183 | 97 | 86 | 4409 | 2354 | 2055 | 54 | | 110590 |
| 19 MELFI | 108793 | 1057 | 4586 | 2381 | 2205 | 152 | 82 | 70 | 3968 | 2064 | 1904 | 618 | | 109411 |
| 44 POTENZA | 192254 | 1555 | 7335 | 3758 | 3577 | 236 | 129 | 107 | 6685 | 3441 | 3244 | 650 | | 192904 |
| TOTALE DELLA PROVINCIA | 536944 | 4556 | 20339 | 10487 | 9852 | 663 | 361 | 302 | 19016 | 9880 | 9136 | 1323 | | 538267 |

PROVINCIA DI RAVENNA.

Circondario di Faenza.

| | | | | | | | | | | | | | | |
|--------------------------------|-------|-----|------|------|------|-------|-------|-------|------|------|------|-------|-------|-------|
| 1 Bagnara di Romagna | 2037 | 42 | 62 | 36 | 26 | 1 | 1 | | 43 | 22 | 21 | 19 | | 2056 |
| 2 Brisighella | 12801 | 85 | 401 | 194 | 207 | 17 | 12 | 5 | 419 | 216 | 203 | | 18 | 12783 |
| 3 Casola Valsenio | 4491 | 18 | 149 | 84 | 65 | 4 | 3 | 1 | 140 | 72 | 68 | 9 | | 4500 |
| 4 Castel Bolognese | 5817 | 29 | 194 | 109 | 85 | | | | 145 | 81 | 64 | 49 | | 5866 |
| 5 Castel del Rio | 2930 | 20 | 96 | 50 | 46 | | 7 | 5 | 2 | 143 | 70 | 72 | | 2884 |
| 6 Faenza | 56665 | 190 | 925 | 473 | 452 | 29 | 14 | 15 | 988 | 508 | 480 | | 63 | 56602 |
| 7 Fontana Eliee | 1986 | 11 | 58 | 31 | 27 | 4 | 1 | 3 | 79 | 41 | 38 | | 21 | 1965 |
| 8 Riolo | 3725 | 13 | 130 | 65 | 65 | | | | 110 | 49 | 61 | 20 | | 3745 |
| 9 Sotaro | 3748 | 19 | 97 | 53 | 44 | 3 | 2 | 1 | 71 | 40 | 31 | 26 | | 3774 |
| 10 Tossignano | 2408 | 1 | 68 | 38 | 30 | 7 | 3 | 4 | 72 | 36 | 36 | | 4 | 2404 |
| TOTALE | 76608 | 428 | 2180 | 1133 | 1047 | 72 | 41 | 31 | 2209 | 1135 | 1074 | | 29 | 76579 |

Circondario di Lugo

| | | | | | | | | | | | | | | |
|-------------------------------------|-------|-----|------|------|-----|----|----|-------|------|-----|-----|-----|-------|-------|
| 1 Bagnacavallo | 15703 | 90 | 434 | 247 | 187 | 27 | 13 | 14 | 419 | 202 | 217 | 15 | | 15718 |
| 2 Conselice | 6604 | 189 | 229 | 130 | 99 | 8 | 3 | 5 | 215 | 110 | 105 | 14 | | 6618 |
| 3 Cotignola | 7137 | 32 | 180 | 89 | 91 | 6 | 5 | 1 | 158 | 71 | 87 | 22 | | 7159 |
| 4 Fusignano | 5773 | 21 | 177 | 87 | 90 | 6 | 3 | 3 | 142 | 75 | 67 | 35 | | 5808 |
| 5 Lugo | 26662 | 158 | 812 | 433 | 379 | 12 | 6 | 6 | 680 | 353 | 327 | 132 | | 26794 |
| 6 Massa Lombarda | 5960 | 35 | 186 | 94 | 92 | 9 | 6 | 3 | 169 | 90 | 79 | 17 | | 5977 |
| 7 Sant'Agata sul Santerno | 2008 | 14 | 54 | 25 | 29 | 2 | 2 | | 39 | 20 | 19 | 15 | | 2023 |
| TOTALE | 69847 | 539 | 2072 | 1105 | 967 | 70 | 38 | 32 | 1822 | 921 | 901 | 250 | | 70097 |

TAVOLA I. -- MOVIMENTO PER COMUNI.

Anno 1880.

Ravenna.

| CIRCONDARI E DISTRETTI COMUNI | POPOLAZIONE 31 Dicembre 1879 | MATRIMONI | NATI | | | NATI-MORTI | | | MORTI | | | Eccedenza | | POPOLAZIONE 31 dicembre 1880 |
|----------------------------------|---------------------------------|-----------|--------|--------|---------|------------|--------|---------|--------|--------|---------|-----------------------|-----------------------|---------------------------------|
| | | | TOTALE | Maschi | Femmine | TOTALE | Maschi | Femmine | TOTALE | Maschi | Femmine | dei nati sui morti | dei morti sui nati | |
| <i>Circondario di Ravenna.</i> | | | | | | | | | | | | | | |
| 1 Alfonsine | 9297 | 58 | 308 | 154 | 154 | 17 | 12 | 5 | 294 | 162 | 132 | 14 | | 9311 |
| 2 Cervia | 6338 | 27 | 223 | 116 | 107 | 15 | 8 | 7 | 241 | 128 | 113 | | 18 | 6320 |
| 3 Ravenna | 60877 | 367 | 1844 | 946 | 898 | 48 | 23 | 25 | 1856 | 944 | 912 | | 12 | 60865 |
| 4 Russi | 7951 | 47 | 224 | 112 | 112 | 6 | 4 | 2 | 221 | 115 | 106 | 3 | | 7954 |
| TOTALE | 84463 | 499 | 2599 | 1328 | 1271 | 86 | 47 | 39 | 2612 | 1349 | 1263 | | 13 | 84450 |

| RIEPILOGO. | | | | | | | | | | | | | | |
|-------------------------|--------|------|------|------|------|-----|-----|-----|------|------|------|-------|-------|--------|
| 10 FAENZA | 76608 | 428 | 2180 | 1133 | 1047 | 72 | 41 | 31 | 2209 | 1135 | 1074 | | 29 | 76579 |
| 7 LUGO | 69847 | 539 | 2072 | 1105 | 967 | 70 | 38 | 32 | 1822 | 921 | 901 | 250 | | 70097 |
| 4 RAVENNA | 84463 | 499 | 2599 | 1328 | 1271 | 86 | 47 | 39 | 2612 | 1349 | 1263 | | 13 | 84450 |
| TOTALE DELLA PROVINCIA. | 230918 | 1466 | 6851 | 3566 | 3285 | 228 | 126 | 102 | 6643 | 3405 | 3238 | 208 | | 231126 |

PROVINCIA DI REGGIO DI CALABRIA.

| <i>Circondario di Gerace.</i> | | | | | | | | | | | | | | |
|-------------------------------------|--------|-----|------|------|------|-------|-------|-------|------|------|------|-------|-------|--------|
| 1 Agnana | 1185 | 7 | 34 | 11 | 23 | | | | 34 | 21 | 13 | | | 1185 |
| 2 Antonimina | 1740 | 10 | 48 | 19 | 29 | | | | 50 | 31 | 19 | | 2 | 1738 |
| 3 Ardore | 5724 | 30 | 200 | 120 | 80 | 5 | 3 | 2 | 135 | 74 | 61 | 65 | | 5789 |
| 4 Benestare | 3410 | 20 | 102 | 56 | 46 | 1 | | 1 | 72 | 37 | 35 | 30 | | 3440 |
| 5 Bianco | 2164 | 16 | 87 | 48 | 39 | | | | 44 | 14 | 30 | 43 | | 2207 |
| 6 Bivongi | 2649 | 10 | 61 | 32 | 29 | | | | 71 | 37 | 34 | | 10 | 2639 |
| 7 Bovalino | 2968 | 24 | 112 | 60 | 52 | 2 | 1 | 1 | 85 | 51 | 34 | 27 | | 2995 |
| 8 Brancaleone | 1397 | 9 | 52 | 30 | 22 | | | | 71 | 38 | 33 | | 19 | 1378 |
| 9 Bruzzano Zeffirio | 1553 | 10 | 60 | 30 | 30 | | | | 52 | 29 | 23 | 8 | | 1561 |
| 10 Camini | 1016 | 7 | 30 | 16 | 14 | | | | 31 | 15 | 16 | | 1 | 1015 |
| 11 Canolo | 3008 | 7 | 67 | 33 | 34 | 2 | 1 | 1 | 81 | 36 | 45 | | 14 | 2994 |
| 12 Caraffa del Bianco | 1003 | 8 | 30 | 24 | 6 | | | | 29 | 16 | 13 | 1 | | 1004 |
| 13 Careri | 1214 | 7 | 40 | 20 | 20 | | | | 26 | 11 | 15 | 14 | | 1228 |
| 14 Casignana | 1116 | 10 | 36 | 15 | 21 | | | | 32 | 15 | 17 | 4 | | 1120 |
| 15 Caulonia | 10599 | 54 | 270 | 131 | 139 | | | | 207 | 100 | 107 | 63 | | 10662 |
| 16 Cimina | 1932 | 8 | 50 | 25 | 24 | | | | 67 | 34 | 33 | | 17 | 1915 |
| 17 Ferruzzano | 1389 | 7 | 40 | 22 | 18 | 1 | 1 | | 35 | 18 | 17 | 5 | | 1394 |
| 18 Gerace | 7801 | 48 | 270 | 125 | 145 | 1 | | 1 | 224 | 107 | 117 | 46 | | 7847 |
| 19 Giolosa Jonica | 9172 | 50 | 316 | 155 | 161 | | | | 302 | 143 | 159 | 14 | | 9186 |
| 20 Grotteria | 5583 | 26 | 181 | 90 | 91 | 5 | 3 | 2 | 161 | 84 | 77 | 20 | | 5603 |
| 21 Mammola | 8065 | 34 | 204 | 108 | 96 | | | | 310 | 169 | 141 | | 106 | 7959 |
| 22 Martone | 1836 | 11 | 70 | 32 | 38 | | | | 76 | 37 | 39 | | 6 | 1836 |
| 23 Monesterace | 1181 | 15 | 29 | 11 | 18 | | | | 34 | 19 | 15 | | 5 | 1176 |
| 24 Palizzi | 2238 | 10 | 60 | 28 | 32 | | | | 51 | 30 | 21 | 9 | | 2247 |
| 25 Pazzano | 1521 | 9 | 40 | 17 | 23 | | | | 31 | 22 | 9 | 9 | | 1530 |
| 26 Placania | 1546 | 8 | 60 | 28 | 37 | 1 | | 1 | 60 | 27 | 33 | | | 1546 |
| 27 Platì | 2566 | 11 | 60 | 32 | 28 | | | | 61 | 38 | 23 | | 1 | 2565 |
| 28 Portigliola | 1772 | 6 | 30 | 28 | 2 | | | | 51 | 26 | 25 | | 21 | 1751 |
| 29 Precacore | 615 | 5 | 20 | 11 | 9 | | | | 22 | 13 | 9 | | 2 | 613 |
| 30 Riace | 1622 | 7 | 53 | 31 | 22 | | | | 42 | 24 | 18 | 11 | | 1633 |
| 31 Roccella Jonica | 6489 | 35 | 170 | 100 | 70 | 16 | 12 | 4 | 161 | 87 | 74 | 9 | | 6498 |
| 32 San Giovanni di Gerace | 1618 | 10 | 50 | 30 | 20 | | | | 41 | 25 | 16 | 9 | | 1627 |
| 33 San Luca | 1701 | 11 | 40 | 25 | 15 | | | | 44 | 25 | 19 | | 4 | 1697 |
| 34 Sant'Agata del Bianco | 835 | 7 | 18 | 9 | 9 | | | | 19 | 9 | 10 | | 1 | 834 |
| 35 Sant'Ilario del Jonio | 2142 | 12 | 76 | 33 | 43 | 3 | 1 | 2 | 41 | 24 | 17 | 35 | | 2177 |
| 36 Siderno Marina | 8789 | 63 | 304 | 165 | 139 | 11 | 6 | 5 | 221 | 121 | 100 | 83 | | 8872 |
| 37 Staiti | 1478 | 9 | 40 | 20 | 20 | | | | 26 | 8 | 18 | 14 | | 1492 |
| 38 Stignano | 1871 | 6 | 62 | 34 | 28 | 1 | 1 | | 86 | 48 | 38 | | 24 | 1847 |
| 39 Stilo | 2731 | 21 | 59 | 42 | 17 | | | | 90 | 45 | 45 | | 31 | 2700 |
| TOTALE | 117239 | 658 | 3531 | 1842 | 1689 | 49 | 29 | 20 | 5276 | 1708 | 1568 | 255 | | 117494 |

| <i>Circondario di Palma.</i> | | | | | | | | | | | | | | |
|-----------------------------------|-------|----|-----|-----|-----|-------|-------|-------|-----|-----|-----|-------|----|-------|
| 1 Anoja | 1974 | 9 | 51 | 19 | 32 | | | | 53 | 20 | 33 | | 2 | 1972 |
| 2 Candidoni | 433 | 3 | 13 | 5 | 8 | | | | 19 | 7 | 12 | | 6 | 427 |
| 3 Caridà | 1020 | 3 | 22 | 8 | 14 | 2 | 1 | 1 | 54 | 28 | 26 | | 32 | 988 |
| 4 Cinquefrondi | 5627 | 23 | 121 | 54 | 67 | | | | 161 | 89 | 72 | | 40 | 5587 |
| 5 Cittanova | 12543 | 70 | 413 | 215 | 198 | 4 | 4 | | 423 | 217 | 206 | | 10 | 12533 |
| 6 Cusoleto | 1834 | 6 | 23 | 11 | 12 | | | | 52 | 25 | 27 | | 29 | 1805 |
| 7 Dellanuova | 5147 | 39 | 158 | 92 | 66 | | | | 161 | 92 | 69 | | 3 | 5144 |
| 8 Foroleto della Chiesa | 979 | 8 | 26 | 15 | 11 | | | | 45 | 22 | 23 | | 19 | 960 |

TAVOLA I. -- MOVIMENTO PER COMUNI.

Anno 1880.

Reggio di Calabria.

| CIRCONDARI e DISTRETTI COMUNI | POPOLAZIONE 31 Dicembre 1879 | MATRIMONI | NATI | | | NATI-MORTI | | | MORTI | | | Eccedenza | | POPOLAZIONE 31 dicembre 1880 |
|--|---------------------------------|-----------|--------|--------|---------|------------|--------|---------|--------|--------|---------|-----------------------|-----------------------|---------------------------------|
| | | | TOTALE | Maschi | Femmine | TOTALE | Maschi | Femmine | TOTALE | Maschi | Femmine | dei nati sui morti | dei morti sui nati | |
| 9 Galatro | 1815 | 16 | 61 | 35 | 26 | | | | 86 | 47 | 39 | | 25 | 1790 |
| 10 Giffone | 2846 | 18 | 82 | 36 | 46 | | | | 70 | 39 | 31 | 12 | | 2858 |
| 11 Gioia Tauro | 2101 | 14 | 94 | 45 | 49 | 2 | | 2 | 106 | 51 | 55 | | 12 | 2089 |
| 12 Jattrinoli | 3742 | 20 | 140 | 77 | 63 | 8 | | 6 | 150 | 74 | 76 | | 10 | 3732 |
| 13 Laureana di Borello | 5791 | 41 | 173 | 88 | 85 | | | | 214 | 111 | 103 | | 41 | 5750 |
| 14 Maropati | 2221 | 16 | 50 | 26 | 24 | | | | 76 | 41 | 35 | | 26 | 2195 |
| 15 Melicuccà | 2309 | 9 | 51 | 19 | 32 | | | | 80 | 35 | 45 | | 29 | 2280 |
| 16 Molochio | 2897 | 17 | 84 | 46 | 38 | | | | 85 | 45 | 40 | | 1 | 2896 |
| 17 Oppido Mamertina | 6723 | 81 | 438 | 232 | 206 | 1 | | 1 | 476 | 247 | 229 | | 38 | 6685 |
| 18 Palme | 19020 | 49 | 370 | 188 | 182 | 24 | | 12 | 270 | 142 | 128 | 100 | | 11002 |
| 19 Pollistena | 8872 | 66 | 316 | 163 | 153 | | | | 292 | 144 | 148 | 24 | | 8896 |
| 20 Radiconia | 5289 | 37 | 190 | 89 | 101 | 5 | | 4 | 161 | 89 | 72 | 29 | | 5318 |
| 21 Rizziconi | 2370 | 18 | 88 | 42 | 41 | | | | 132 | 78 | 54 | | 49 | 2321 |
| 22 Rosarno | 3917 | 39 | 172 | 88 | 84 | | | | 180 | 92 | 68 | 12 | | 3929 |
| 23 San Giorgio Morgeto | 5275 | 27 | 188 | 98 | 90 | 8 | | 4 | 160 | 92 | 68 | 28 | | 5303 |
| 24 San Pier Fedele | 460 | 2 | 12 | 4 | 8 | | | | 24 | 13 | 11 | | 12 | 448 |
| 25 San Procopio | 998 | 4 | 30 | 23 | 7 | | | | 42 | 21 | 21 | | 12 | 986 |
| 26 Santa Cristina d'Aspromonte | 1886 | 9 | 44 | 26 | 18 | 1 | | 1 | 40 | 20 | 20 | 4 | | 1890 |
| 27 Sant' Eufemia d'Aspromonte | 6354 | 49 | 208 | 107 | 101 | | | | 151 | 75 | 76 | 57 | | 6411 |
| 28 Scido | 1327 | 7 | 46 | 21 | 25 | | | | 35 | 22 | 13 | 11 | | 1338 |
| 29 Seminara | 4856 | 33 | 130 | 62 | 68 | | | | 142 | 69 | 73 | | 12 | 4844 |
| 30 Serrata | 1036 | 7 | 24 | 13 | 11 | | | | 30 | 16 | 14 | | 6 | 1030 |
| 31 Sinnopoli | 3598 | 20 | 106 | 54 | 52 | | | | 101 | 59 | 42 | 5 | | 3603 |
| 32 Terranova Sappo Minulio | 1161 | 11 | 25 | 17 | 8 | 2 | | 2 | 34 | 14 | 20 | | 9 | 1152 |
| 33 Tressilico | 1419 | 9 | 38 | 13 | 25 | | | | 39 | 16 | 23 | | 1 | 1418 |
| 34 Varopodio | 2503 | 18 | 76 | 41 | 35 | 4 | | 3 | 90 | 48 | 42 | | 14 | 2489 |
| TOTALE | 122225 | 798 | 4058 | 2072 | 1986 | 61 | 37 | 24 | 4214 | 2200 | 2014 | | 156 | 122069 |

Circondario di Reggio di Calabria.

| | | | | | | | | | | | | | | |
|---|--------|-------|------|------|------|-------|-------|-------|------|------|------|-------|-------|--------|
| 1 Africo | 1520 | 10 | 46 | 23 | 23 | | | | 33 | 19 | 14 | 13 | | 1533 |
| 2 Bagaladi | 1524 | 9 | 24 | 15 | 9 | | | | 15 | 9 | 6 | 9 | | 1533 |
| 3 Bagnara Calabria | 9400 | 71 | 315 | 150 | 165 | | | | 230 | 110 | 120 | 85 | | 9485 |
| 4 Bova | 3713 | 26 | 114 | 54 | 60 | 2 | | 1 | 82 | 41 | 41 | 32 | | 3745 |
| 5 Calanna | 2261 | 19 | 66 | 30 | 36 | | | | 70 | 33 | 37 | | 4 | 2257 |
| 6 Campo di Calabria | 2272 | 11 | 71 | 37 | 34 | | | | 60 | 27 | 33 | 11 | | 2283 |
| 7 Cannitello | 2832 | 16 | 53 | 21 | 32 | 2 | | 2 | 70 | 40 | 30 | | 17 | 2815 |
| 8 Cardeto | 1996 | 10 | 50 | 30 | 20 | | | | 41 | 23 | 18 | 9 | | 2005 |
| 9 Cataforio | 2846 | 19 | 87 | 32 | 55 | | | | 81 | 32 | 49 | 6 | | 2852 |
| 10 Catona | 3276 | 22 | 102 | 51 | 51 | 1 | | 1 | 102 | 50 | 52 | | | 3276 |
| 11 Condofuri | 2615 | 18 | 87 | 40 | 47 | | | | 45 | 20 | 25 | 42 | | 2657 |
| 12 Fiumara | 2024 | 6 | 60 | 33 | 27 | | | | 55 | 30 | 25 | 5 | | 2029 |
| 13 Fossato di Calabria Ultra 10 | 3456 | 27 | 112 | 55 | 57 | 4 | | 3 | 86 | 45 | 41 | 26 | | 3482 |
| 14 Gallico | 4646 | 21 | 155 | 80 | 75 | 1 | | 1 | 155 | 83 | 72 | | | 4646 |
| 15 Gallina | 6280 | 49 | 230 | 120 | 110 | 3 | | 3 | 184 | 91 | 93 | 46 | | 6326 |
| 16 Laguardi | 774 | 8 | 15 | 7 | 8 | | | | 21 | 10 | 11 | | 6 | 768 |
| 17 Melito di Porto Salvo | 4257 | 25 | 148 | 64 | 84 | | | | 76 | 35 | 41 | 72 | | 4329 |
| 18 Motta | 4245 | 31 | 143 | 68 | 75 | 1 | | 1 | 83 | 52 | 31 | 60 | | 4305 |
| 19 Pellaro | 5156 | 43 | 164 | 77 | 87 | 3 | | 2 | 130 | 60 | 70 | 34 | | 5190 |
| 20 Podargoni | 1067 | 8 | 30 | 16 | 14 | | | | 37 | 16 | 21 | | 7 | 1060 |
| 21 Reggio di Calabria | 38006 | 354 | 1452 | 765 | 687 | 59 | 35 | 24 | 1246 | 625 | 621 | 206 | | 38212 |
| 22 Roccaforte del Greco | 1228 | 6 | 33 | 15 | 18 | | | | 20 | 13 | 7 | 13 | | 1241 |
| 23 Roghudi | 1108 | 11 | 24 | 11 | 13 | | | | 26 | 13 | 13 | | 2 | 1106 |
| 24 Rosali | 1687 | 4 | 41 | 20 | 21 | | | | 46 | 21 | 25 | | 5 | 1682 |
| 25 Salice Calabro | 831 | 5 | 22 | 15 | 7 | | | | 24 | 10 | 14 | | 2 | 829 |
| 26 Sambatello | 1674 | | 39 | 19 | 20 | 1 | | 1 | 167 | 7 | 9 | 23 | | 1697 |
| 27 San Lorenzo | 4627 | 22 | 138 | 60 | 78 | 1 | | 1 | 90 | 39 | 51 | 48 | | 4675 |
| 28 San Roberto | 1980 | 16 | 55 | 32 | 23 | | | | 49 | 28 | 21 | 6 | | 1986 |
| 29 Sant'Alessio in Aspromonte | 779 | 6 | 26 | 15 | 11 | | | | 20 | 8 | 12 | 6 | | 785 |
| 30 Santo Stefano | 2421 | 15 | 75 | 41 | 34 | | | | 55 | 23 | 32 | 20 | | 2441 |
| 31 Scilla | 7730 | 6 | 213 | 115 | 98 | 15 | | 6 | 214 | 110 | 104 | | 1 | 7729 |
| 32 Villa San Giovanni | 4647 | 23 | 154 | 85 | 69 | 1 | | 1 | 143 | 80 | 63 | 11 | | 4658 |
| 33 Villa San Giuseppe | 1416 | 10 | 37 | 18 | 19 | | | | 31 | 16 | 15 | 6 | | 1422 |
| TOTALE | 134294 | 927 | 4381 | 2214 | 2167 | 94 | 56 | 38 | 3636 | 1819 | 1817 | 745 | | 135039 |

RIEPILOGO.

| | | | | | | | | | | | | | | |
|----------------------------------|--------|------|-------|------|------|-----|-----|----|-------|------|------|-------|-------|--------|
| 39 GERACE | 117239 | 658 | 3531 | 1842 | 1689 | 49 | 29 | 20 | 3276 | 1708 | 1568 | 255 | | 117494 |
| 34 PALME | 122225 | 798 | 4058 | 2072 | 1986 | 61 | 37 | 24 | 4214 | 2200 | 2014 | | 156 | 122069 |
| 33 REGGIO DI CALABRIA | 134294 | 927 | 4381 | 2214 | 2167 | 94 | 56 | 38 | 3636 | 1819 | 1817 | 745 | | 135039 |
| TOTALE DELLA PROVINCIA | 373758 | 2383 | 11970 | 6128 | 5842 | 204 | 122 | 82 | 11126 | 5727 | 5399 | 844 | | 374602 |

TAVOLA I. — MOVIMENTO PER COMUNI.

Anno 1880.

Reggio nell'Emilia.

| CIRCONDARI E DISTRETTI — COMUNI | POPOLAZIONE 31 Dicembre 1879 | MATRIMONI | NATI | | | NATI-MORTI | | | MORTI | | | Eccedenza | | POPOLAZIONE 31 dicembre 1880 |
|---------------------------------------|---------------------------------|-----------|--------|--------|---------|------------|--------|---------|--------|--------|---------|-----------------------|-----------------------|---------------------------------|
| | | | TOTALE | Maschi | Femmine | TOTALE | Maschi | Femmine | TOTALE | Maschi | Femmine | dei nati sui morti | dei morti sui nati | |

PROVINCIA DI REGGIO NELL'EMILIA.

Circondario di Guastalla.

| | | | | | | | | | | | | | | | |
|----|----------------------------|-------|-----|------|------|-----|-----|-------|-------|------|-----|-----|-------|-------|-------|
| 1 | Boretto. | 4150 | 24 | 125 | 59 | 66 | 9 | 8 | 1 | 109 | 54 | 55 | 16 | | 4166 |
| 2 | Brescello. | 4926 | 31 | 123 | 66 | 57 | 11 | 5 | 6 | 107 | 47 | 60 | 16 | | 4942 |
| 3 | Campagnola Emilia. | 3823 | 33 | 125 | 66 | 59 | 16 | 9 | 7 | 100 | 51 | 49 | 25 | | 3848 |
| 4 | Fabbrico. | 3447 | 28 | 98 | 52 | 46 | 7 | 7 | | 127 | 64 | 63 | | 29 | 3418 |
| 5 | Gualtieri. | 6050 | 37 | 198 | 102 | 96 | 5 | 4 | 1 | 151 | 67 | 84 | 47 | | 6097 |
| 6 | Guastalla. | 11416 | 52 | 272 | 130 | 142 | 17 | 10 | 7 | 253 | 121 | 132 | 19 | | 11435 |
| 7 | Luzzara. | 8061 | 44 | 278 | 144 | 134 | 11 | 7 | 4 | 201 | 111 | 90 | 77 | | 8158 |
| 8 | Novellara. | 7419 | 49 | 229 | 125 | 104 | 8 | 4 | 4 | 213 | 113 | 100 | 16 | | 7435 |
| 9 | Poviglio. | 5929 | 39 | 194 | 118 | 76 | 3 | 1 | 2 | 234 | 121 | 113 | | 40 | 5889 |
| 10 | Reggilio. | 6239 | 47 | 223 | 115 | 108 | 16 | 11 | 5 | 132 | 63 | 69 | 91 | | 6330 |
| 11 | Rio Saliceto. | 2440 | 29 | 89 | 59 | 30 | 4 | 1 | 3 | 67 | 36 | 31 | 22 | | 2462 |
| 12 | Rolo. | 2696 | 27 | 70 | 41 | 29 | 2 | | 2 | 79 | 41 | 38 | | 9 | 2687 |
| | TOTALE. | 66596 | 440 | 2024 | 1077 | 947 | 109 | 67 | 42 | 1773 | 889 | 884 | 251 | | 66847 |

Circondario di Reggio nell'Emilia.

| | | | | | | | | | | | | | | | |
|----|-------------------------------------|--------|------|------|------|------|-------|-------|-------|------|------|------|-------|-------|--------|
| 1 | Albinea. | 3429 | 20 | 104 | 52 | 52 | 4 | 3 | 1 | 80 | 45 | 35 | 24 | | 3453 |
| 2 | Bagnolo in Piano. | 3562 | 31 | 122 | 64 | 58 | | | | 115 | 67 | 48 | 7 | | 3569 |
| 3 | Baisio. | 3721 | 15 | 113 | 61 | 52 | 2 | 2 | | 75 | 34 | 41 | 38 | | 3759 |
| 4 | Bibbiano. | 5527 | 34 | 173 | 91 | 82 | 5 | 3 | 2 | 118 | 61 | 57 | 55 | | 5582 |
| 5 | Busana. | 1501 | 7 | 47 | 26 | 21 | | | | 49 | 23 | 26 | | 2 | 1499 |
| 6 | Cadelbosco di Sopra. | 5744 | 44 | 153 | 79 | 74 | 3 | 2 | 1 | 140 | 75 | 65 | 13 | | 5757 |
| 7 | Campegine. | 3625 | 24 | 121 | 67 | 54 | 6 | 3 | 3 | 118 | 61 | 57 | 3 | | 3628 |
| 8 | Carpineti. | 6312 | 21 | 240 | 115 | 105 | 10 | 8 | 2 | 194 | 112 | 82 | 26 | | 6338 |
| 9 | Casalgrande. | 4243 | 21 | 157 | 78 | 79 | 1 | 1 | | 146 | 73 | 73 | 11 | | 4254 |
| 10 | Casina. | 4217 | 45 | 129 | 67 | 62 | 5 | 2 | 3 | 118 | 65 | 53 | 11 | | 4228 |
| 11 | Castellarano. | 3206 | 14 | 101 | 47 | 54 | 2 | 1 | 1 | 88 | 48 | 40 | 13 | | 3219 |
| 12 | Castelnuovo di Sotto. | 6464 | 43 | 180 | 86 | 94 | 1 | 1 | | 144 | 65 | 79 | 36 | | 6500 |
| 13 | Castelnuovo ne' Monti. | 6372 | 29 | 221 | 115 | 106 | 8 | 5 | 3 | 156 | 74 | 82 | 65 | | 6437 |
| 14 | Cavriago. | 3533 | 13 | 115 | 56 | 59 | 2 | 2 | | 86 | 45 | 41 | 29 | | 3562 |
| 15 | Ciano d'Enza. | 3613 | 12 | 112 | 67 | 45 | 9 | 9 | | 114 | 49 | 65 | | 2 | 3611 |
| 16 | Collagna. | 1527 | 8 | 61 | 30 | 31 | | | | 47 | 19 | 28 | 14 | | 1541 |
| 17 | Correggio. | 12693 | 109 | 499 | 260 | 239 | 13 | 6 | 7 | 460 | 240 | 220 | 30 | | 12732 |
| 18 | Gattatico. | 4937 | 26 | 175 | 98 | 77 | 4 | 2 | 2 | 103 | 59 | 44 | 17 | | 5009 |
| 19 | Ligonchio. | 1482 | 14 | 56 | 28 | 28 | | | | 39 | 21 | 18 | 72 | | 1499 |
| 20 | Montecchio. | 4685 | 34 | 154 | 88 | 66 | 12 | 10 | 2 | 134 | 64 | 70 | 20 | | 4705 |
| 21 | Quattro Castella. | 4793 | 33 | 137 | 67 | 70 | 4 | 2 | 2 | 137 | 77 | 60 | | | 4793 |
| 22 | Ramiseto. | 2506 | 17 | 86 | 35 | 51 | 1 | 1 | | 98 | 58 | 40 | | 12 | 2294 |
| 23 | Reggio nell'Emilia. | 50808 | 340 | 1615 | 799 | 816 | 16 | 10 | 6 | 1831 | 912 | 919 | 216 | | 50592 |
| 24 | Rubbiera. | 3950 | 34 | 132 | 61 | 71 | 4 | 3 | 1 | 106 | 52 | 54 | 26 | | 3976 |
| 25 | San Martino in Rio. | 3522 | 25 | 132 | 73 | 59 | | | | 136 | 56 | 80 | | 4 | 3518 |
| 26 | San Polo d'Enza in Caviano. | 2812 | 20 | 86 | 46 | 40 | 1 | 1 | | 86 | 42 | 44 | | | 2812 |
| 27 | Sant'Ilario d'Enza. | 4080 | 35 | 109 | 60 | 49 | 2 | 2 | | 90 | 46 | 44 | 19 | | 4099 |
| 28 | Scandiano. | 8004 | 74 | 269 | 146 | 123 | 20 | 13 | 7 | 312 | 162 | 150 | 43 | | 7961 |
| 29 | Toano. | 2327 | 9 | 94 | 47 | 47 | 10 | 4 | 6 | 79 | 43 | 36 | 15 | | 2342 |
| 30 | Vetto. | 2447 | 17 | 87 | 30 | 57 | | | | 68 | 30 | 38 | 19 | | 2466 |
| 31 | Vezzano sul Crostolo. | 2620 | 13 | 77 | 40 | 37 | 5 | 3 | 2 | 70 | 38 | 32 | 7 | | 2627 |
| 32 | Viano. | 2609 | 7 | 66 | 33 | 33 | | | | 62 | 34 | 28 | 4 | | 2613 |
| 33 | Villa Minozzo. | 5662 | 40 | 239 | 124 | 115 | 12 | 4 | 8 | 223 | 115 | 108 | 16 | | 5678 |
| | TOTALE. | 186333 | 1228 | 6142 | 3136 | 3006 | 162 | 103 | 59 | 5822 | 2965 | 2857 | 320 | | 186653 |

RIEPILOGO.

| | | | | | | | | | | | | | | | |
|----|---------------------------------|--------|------|------|------|------|-----|-----|-----|------|------|------|-----|-------|--------|
| 12 | GUASTALLA. | 66596 | 440 | 2024 | 1077 | 947 | 109 | 67 | 42 | 1773 | 889 | 884 | 251 | | 66847 |
| 33 | REGGIO NELL'EMILIA. | 186333 | 1228 | 6142 | 3136 | 3006 | 162 | 103 | 59 | 5822 | 2965 | 2857 | 320 | | 186653 |
| | TOTALE DELLA PROVINCIA. | 252929 | 1668 | 8166 | 4213 | 3953 | 271 | 170 | 101 | 7595 | 3854 | 3741 | 571 | | 253500 |

TAVOLA I. — MOVIMENTO PER COMUNI.

Anno 1880.

Roma.

| CIRCONDARI E DISTRETTI COMUNI | POPOLAZIONE 31 Dicembre 1879 | MATRIMONI | NATI | | | NATI-MORTI | | | MORTI | | | Eccedenza | | POPOLAZIONE 31 dicembre 880 |
|----------------------------------|---------------------------------|-----------|--------|--------|---------|------------|--------|---------|--------|--------|---------|-----------------------|-----------------------|--------------------------------|
| | | | TOTALE | Maschi | Femmine | TOTALE | Maschi | Femmine | TOTALE | Maschi | Femmine | dei nati sui morti | dei morti sui nati | |
| 1 Allumiere | 2292 | 13 | 77 | 36 | 41 | 4 | 1 | 3 | 53 | 38 | 15 | 24 | | 2316 |
| 2 Cerveteri | 1848 | 8 | 27 | 14 | 13 | 1 | | 1 | 31 | 17 | 14 | | 4 | 1844 |
| 3 Civitavecchia | 11176 | 72 | 271 | 137 | 134 | 25 | 16 | 9 | 324 | 223 | 101 | | 53 | 11125 |
| 4 Corneto Tarquinia | 5512 | 31 | 158 | 71 | 87 | 10 | 6 | 4 | 201 | 114 | 87 | | 43 | 5469 |
| 5 Montalto di Castro | 1253 | 7 | 40 | 17 | 23 | 5 | 3 | 2 | 88 | 60 | 28 | | 48 | 1205 |
| 6 Monte Romano | 1438 | 6 | 36 | 18 | 18 | | | | 57 | 30 | 27 | | 21 | 1417 |
| 7 Tolfa | 3450 | 9 | 105 | 58 | 47 | 1 | | 1 | 72 | 43 | 29 | 33 | | 3483 |
| TOTALE | 26969 | 146 | 714 | 351 | 363 | 46 | 26 | 20 | 826 | 525 | 301 | | 112 | 26857 |

PROVINCIA DI ROMA.

Circondario di Civitavecchia

| | | | | | | | | | | | | | | |
|--------------------------------|-------|-----|-----|-----|-----|-------|-------|-------|-----|-----|-----|-------|-------|-------|
| 1 Allumiere | 2292 | 13 | 77 | 36 | 41 | 4 | 1 | 3 | 53 | 38 | 15 | 24 | | 2316 |
| 2 Cerveteri | 1848 | 8 | 27 | 14 | 13 | 1 | | 1 | 31 | 17 | 14 | | 4 | 1844 |
| 3 Civitavecchia | 11176 | 72 | 271 | 137 | 134 | 25 | 16 | 9 | 324 | 223 | 101 | | 53 | 11125 |
| 4 Corneto Tarquinia | 5512 | 31 | 158 | 71 | 87 | 10 | 6 | 4 | 201 | 114 | 87 | | 43 | 5469 |
| 5 Montalto di Castro | 1253 | 7 | 40 | 17 | 23 | 5 | 3 | 2 | 88 | 60 | 28 | | 48 | 1205 |
| 6 Monte Romano | 1438 | 6 | 36 | 18 | 18 | | | | 57 | 30 | 27 | | 21 | 1417 |
| 7 Tolfa | 3450 | 9 | 105 | 58 | 47 | 1 | | 1 | 72 | 43 | 29 | 33 | | 3483 |
| TOTALE | 26969 | 146 | 714 | 351 | 363 | 46 | 26 | 20 | 826 | 525 | 301 | | 112 | 26857 |

Circondario di Frosinone.

| | | | | | | | | | | | | | | |
|--|--------|-------|------|------|------|-------|-------|-------|------|------|------|-------|-------|--------|
| 1 Acuto | 2334 | 13 | 66 | 31 | 35 | 2 | 1 | 1 | 83 | 39 | 44 | | 17 | 2317 |
| 2 Alatri | 14455 | 56 | 431 | 233 | 198 | 19 | 12 | 7 | 469 | 262 | 207 | | 38 | 14417 |
| 3 Amazeno | 2243 | 9 | 63 | 29 | 34 | 9 | 6 | 3 | 156 | 69 | 87 | | 93 | 2150 |
| 4 Anagni | 8496 | 48 | 265 | 124 | 141 | 23 | 16 | 7 | 399 | 204 | 195 | | 134 | 8362 |
| 5 Anticoli di Campagna | 2107 | 6 | 91 | 51 | 40 | | | | 68 | 35 | 33 | 23 | | 2130 |
| 6 Arnara | 2196 | 7 | 43 | 20 | 23 | 1 | | 1 | 72 | 39 | 33 | | 29 | 2167 |
| 7 Bauco | 3956 | 8 | 94 | 42 | 52 | | | | 115 | 43 | 72 | | 21 | 3935 |
| 8 Castro de'Volsci | 4012 | 12 | 105 | 55 | 50 | 3 | 1 | 2 | 280 | 116 | 114 | | 125 | 3917 |
| 9 Ceccano | 7730 | 20 | 169 | 91 | 78 | 7 | 4 | 3 | 343 | 207 | 136 | | 174 | 7556 |
| 10 Ceprano | 4960 | 21 | 188 | 69 | 69 | 5 | 3 | 2 | 242 | 126 | 116 | | 104 | 4856 |
| 11 Collepardo | 1342 | 8 | 43 | 23 | 20 | 5 | 2 | 3 | 35 | 17 | 18 | 8 | | 1350 |
| 12 Falvaterra | 1621 | 13 | 33 | 22 | 11 | 1 | 1 | | 67 | 37 | 30 | | 34 | 1587 |
| 13 Ferentino | 10914 | 32 | 309 | 163 | 146 | 15 | 9 | 6 | 440 | 245 | 195 | | 131 | 10783 |
| 14 Filetino | 1514 | 8 | 60 | 27 | 33 | 1 | 1 | | 60 | 23 | 37 | | | 1514 |
| 15 Frosinone | 10862 | 55 | 322 | 166 | 156 | 29 | 14 | 15 | 401 | 217 | 184 | | 79 | 10783 |
| 16 Fumone | 1668 | 11 | 46 | 17 | 29 | 1 | | 1 | 37 | 19 | 18 | 9 | | 1677 |
| 17 Giuliano di Roma | 2549 | 12 | 76 | 39 | 37 | | | | 84 | 43 | 41 | | 8 | 2541 |
| 18 Gnarcino | 2546 | 13 | 91 | 48 | 43 | 3 | 2 | 1 | 75 | 38 | 37 | 16 | | 2562 |
| 19 Maenza | 1902 | 10 | 85 | 40 | 45 | | | | 100 | 43 | 57 | | 15 | 1887 |
| 20 Monte S. Giovanni Campano | 5988 | 21 | 150 | 83 | 67 | 9 | 6 | 3 | 218 | 108 | 110 | | 68 | 5920 |
| 21 Morolo | 2866 | 13 | 72 | 40 | 32 | 4 | 2 | 2 | 101 | 58 | 43 | | 29 | 2837 |
| 22 Paliano | | 19 | 147 | 79 | 68 | 8 | 5 | 3 | 313 | 184 | 129 | | 166 | 4930 |
| 23 Patrica | 2684 | 12 | 52 | 31 | 21 | 2 | 1 | 1 | 162 | 88 | 74 | | 110 | 2574 |
| 24 Piglio | 3120 | 28 | 110 | 56 | 54 | 3 | 1 | 2 | 97 | 52 | 45 | 13 | | 3133 |
| 25 Piperno | 5618 | 31 | 299 | 110 | 99 | 6 | 3 | 3 | 461 | 258 | 203 | | 252 | 5366 |
| 26 Pofi | 3139 | 8 | 71 | 32 | 29 | 1 | 1 | | 177 | 77 | 100 | | 106 | 3033 |
| 27 Prossedi | 1821 | 6 | 46 | 23 | 23 | 8 | 3 | 5 | 125 | 68 | 57 | | 79 | 1742 |
| 28 Rieti | 4297 | 27 | 107 | 58 | 49 | 5 | 3 | 2 | 145 | 76 | 69 | | 38 | 4259 |
| 29 Roccaforte | 2021 | 15 | 89 | 37 | 43 | 4 | 1 | 3 | 102 | 52 | 50 | | 22 | 1999 |
| 30 Rocca Secca de'Volsci | 700 | | 21 | 10 | 11 | | | | 55 | 27 | 28 | | 34 | 666 |
| 31 Serrone | 2001 | 11 | 57 | 27 | 30 | 6 | 2 | 4 | 120 | 67 | 53 | | 63 | 1938 |
| 32 Sgurgola | 3240 | 35 | 66 | 35 | 31 | 3 | 3 | | 136 | 77 | 59 | | 70 | 3170 |
| 33 Sonnino | 3556 | 55 | 118 | 61 | 57 | 8 | 6 | 2 | 141 | 68 | 73 | | 23 | 3533 |
| 34 Strangolagalli | 1409 | 8 | 28 | 14 | 14 | | | | 53 | 28 | 25 | | 25 | 1384 |
| 35 Supino | 3661 | 12 | 97 | 51 | 46 | 1 | 1 | | 180 | 101 | 79 | | 83 | 3578 |
| 36 Torre Cajetani | 786 | 3 | 11 | 9 | 2 | | | | 33 | 20 | 13 | | 22 | 764 |
| 37 Torrice | 2647 | 13 | 85 | 47 | 38 | 10 | 6 | 4 | 101 | 56 | 45 | | 16 | 2631 |
| 38 Trevi nel Lazio | 1660 | 8 | 66 | 33 | 33 | 2 | 2 | | 52 | 33 | 19 | 14 | | 1674 |
| 39 Trivigliano | 985 | 2 | 41 | 17 | 24 | | | | 22 | 8 | 14 | 19 | | 1004 |
| 40 Vallecorsa | 4334 | 21 | 124 | 66 | 58 | | | | 180 | 69 | 61 | | 6 | 4328 |
| 41 Veroli | 11231 | 71 | 341 | 166 | 175 | 10 | 8 | 2 | 501 | 289 | 262 | | 160 | 11071 |
| 42 Vico nel Lazio | 1534 | 4 | 54 | 24 | 30 | 3 | | 3 | 52 | 26 | 26 | 2 | | 1536 |
| 43 Villa Santo Stefano | 1396 | 6 | 47 | 19 | 28 | 3 | 2 | 1 | 76 | 43 | 33 | | 29 | 1367 |
| TOTALE | 163227 | 791 | 4730 | 2418 | 2312 | 220 | 128 | 92 | 7029 | 3705 | 3324 | | 2299 | 160928 |

Circondario di Roma.

| | | | | | | | | | | | | | | |
|--------------------------------|------|----|-----|-----|-----|-------|-------|-------|-----|-----|-----|-------|----|------|
| 1 Affile | 1684 | 9 | 44 | 15 | 29 | | | | 67 | 35 | 32 | | 23 | 1661 |
| 2 Agosta | 1262 | 5 | 36 | 25 | 11 | 3 | 3 | | 112 | 55 | 57 | | 76 | 1186 |
| 3 Albano Laziale | 6829 | 36 | 242 | 116 | 126 | | | | 295 | 186 | 109 | | 53 | 6776 |
| 4 Anguillara Sabazia | 1304 | 8 | 38 | 17 | 21 | 6 | 3 | 3 | 40 | 28 | 12 | | 2 | 1302 |
| 5 Anticoli Corrado | 1394 | 4 | 39 | 21 | 18 | | | | 94 | 52 | 42 | | 5 | 1339 |
| 6 Ariccia | 2694 | 14 | 71 | 39 | 32 | 1 | 1 | | 80 | 45 | 35 | | 9 | 2685 |

TAVOLA I. — MOVIMENTO PER COMUNI.

Anno 1880.

Roma.

| CIRCONDARI E DISTRETTI — COMUNI | POPOLAZIONE 31 Dicembre 1879 | MATRIMONI | NATI | | | NATI-MORTI | | | MORTI | | | Eccedenza | | POPOLAZIONE 31 dicembre 1880 |
|---------------------------------------|---------------------------------|-----------|--------|--------|---------|------------|--------|---------|--------|--------|---------|-----------------------|-----------------------|---------------------------------|
| | | | TOTALE | Maschi | Femmine | TOTALE | Maschi | Femmine | TOTALE | Maschi | Femmine | dei nati sui morti | dei morti sui nati | |
| 7 Arsoli | 1997 | 22 | 66 | 29 | 37 | | | | 67 | 35 | 32 | | 1 | 1996 |
| 8 Bellegra (già Civitella S. Sisto) | 1888 | 6 | 49 | 27 | 22 | | 2 | 1 | 48 | 27 | 21 | 1 | | 1889 |
| 9 Bracciano | 2831 | 18 | 98 | 38 | 60 | 5 | 3 | 2 | 89 | 51 | 38 | 9 | | 2840 |
| 10 Camerata Nuova | 433 | 5 | 18 | 9 | 9 | 1 | 1 | | 14 | 7 | 7 | 4 | | 437 |
| 11 Campagnano di Roma | 3161 | 22 | 100 | 51 | 49 | | | | 138 | 79 | 54 | | 33 | 3128 |
| 12 Canale Monterano | 1063 | 4 | 41 | 30 | 11 | | | | 39 | 19 | 20 | 2 | | 1065 |
| 13 Canterano | 765 | 6 | 23 | 12 | 11 | | | | 18 | 6 | 12 | 5 | | 770 |
| 14 Capranica Prenestina | 1891 | 5 | 57 | 30 | 27 | 7 | 3 | 4 | 97 | 52 | 45 | | 40 | 1851 |
| 15 Casape | 784 | 3 | 23 | 8 | 15 | 4 | 1 | 3 | 16 | 9 | 7 | 7 | | 791 |
| 16 Castel Gandolfo | 2037 | 14 | 59 | 33 | 26 | 2 | 1 | 1 | 41 | 16 | 25 | 18 | | 2055 |
| 17 Castel Madama | 2993 | 11 | 85 | 39 | 46 | 4 | 2 | 2 | 120 | 56 | 64 | | 35 | 2958 |
| 18 Castelnuovo di Porto | 1418 | 11 | 40 | 15 | 25 | | | | 38 | 23 | 15 | 2 | | 1420 |
| 19 Castel San Pietro Romano | 707 | 6 | 22 | 7 | 15 | | | | 30 | 14 | 16 | | 8 | 699 |
| 20 Cave | 3547 | 38 | 139 | 76 | 63 | 9 | 6 | 3 | 205 | 104 | 101 | | 66 | 3481 |
| 21 Cerneto | 880 | 5 | 28 | 11 | 17 | 1 | | 1 | 42 | 22 | 20 | | 14 | 866 |
| 22 Cervara | 1262 | 4 | 47 | 28 | 19 | 2 | | 2 | 51 | 23 | 28 | | 4 | 1258 |
| 23 Ciciliano | 1285 | 5 | 47 | 30 | 17 | 2 | | 2 | 74 | 29 | 45 | | 27 | 1258 |
| 24 Civita Lavinia | 1318 | 8 | 37 | 15 | 22 | | | | 39 | 18 | 21 | | 2 | 1316 |
| 25 Civitella San Paolo | 1196 | 11 | 38 | 23 | 15 | 1 | 1 | | 32 | 16 | 16 | 6 | | 1202 |
| 26 Colonna | 641 | 3 | 16 | 4 | 12 | | | | 22 | 13 | 9 | | 6 | 635 |
| 27 Fiano Romano | 1304 | 8 | 37 | 24 | 13 | 1 | | 1 | 33 | 22 | 11 | 4 | | 1308 |
| 28 Filacciano | 585 | 2 | 20 | 9 | 11 | | | | 20 | 17 | 3 | | | 585 |
| 29 Formello | 772 | 2 | 22 | 10 | 12 | 3 | 1 | 2 | 19 | 10 | 9 | 3 | | 775 |
| 30 Frascati | 7088 | 44 | 242 | 109 | 133 | 13 | 6 | 7 | 229 | 120 | 109 | 13 | | 7101 |
| 31 Galliciano nel Lazio | 1316 | 8 | 31 | 18 | 13 | 2 | | | 61 | 36 | 25 | | 30 | 1286 |
| 32 Genazzano | 3657 | 19 | 103 | 44 | 59 | 5 | 2 | 3 | 160 | 84 | 73 | | 57 | 3600 |
| 33 Genzano di Roma | 5629 | 41 | 202 | 104 | 98 | 6 | 2 | 4 | 174 | 101 | 73 | 28 | | 5657 |
| 34 Gerano | 1289 | 4 | 55 | 30 | 25 | | | | 72 | 38 | 34 | | 17 | 1272 |
| 35 Grottaferata | 1530 | 13 | 50 | 26 | 24 | 3 | 2 | 1 | 36 | 24 | 12 | 14 | | 1544 |
| 36 Jenne | 1042 | 4 | 42 | 17 | 25 | 2 | 1 | 1 | 27 | 12 | 15 | 15 | | 1057 |
| 37 Leprignano | 1330 | 7 | 41 | 22 | 19 | 1 | 1 | | 70 | 41 | 29 | | 29 | 1301 |
| 38 Licenza | 1343 | 6 | 22 | 12 | 10 | 1 | 1 | | 40 | 16 | 24 | | 18 | 1325 |
| 39 Mandela | 729 | 6 | 28 | 14 | 14 | 1 | 1 | | 28 | 15 | 13 | | | 729 |
| 40 Manziana | 1329 | 10 | 54 | 26 | 28 | | | | 54 | 25 | 29 | | | 1329 |
| 41 Marano Equo | 954 | 15 | 24 | 12 | 12 | 4 | 4 | | 70 | 37 | 33 | | 46 | 908 |
| 42 Marino | 7062 | 43 | 214 | 112 | 102 | 19 | 12 | 7 | 244 | 135 | 109 | | 30 | 7032 |
| 43 Mazzano Romano | 645 | 2 | 23 | 11 | 12 | 2 | | 2 | 49 | 30 | 19 | | 26 | 619 |
| 44 Mentana | 977 | 9 | 31 | 16 | 15 | 7 | 4 | 3 | 35 | 20 | 15 | | 4 | 973 |
| 45 Montecelio | 2552 | 12 | 78 | 32 | 46 | 4 | 2 | 2 | 74 | 36 | 38 | 4 | | 2556 |
| 46 Monte Compatri | 3743 | 23 | 103 | 50 | 53 | 4 | 2 | 2 | 84 | 44 | 40 | 19 | | 3762 |
| 47 Monte Flavio | 811 | 7 | 27 | 14 | 13 | | | | 26 | 13 | 13 | 1 | | 812 |
| 48 Monte Libretti | 1190 | 4 | 28 | 18 | 10 | | | | 59 | 38 | 21 | | 31 | 1159 |
| 49 Monte Porzio Catone | 2034 | 6 | 43 | 24 | 19 | 1 | 1 | | 49 | 27 | 22 | | 6 | 2028 |
| 50 Monterosi | 836 | 6 | 16 | 7 | 9 | | | | 29 | 18 | 11 | | 18 | 823 |
| 51 Monte Rotondo | 3937 | 37 | 125 | 68 | 57 | 5 | 2 | 3 | 95 | 63 | 32 | 30 | | 3967 |
| 52 Montorio Romano | 1367 | 18 | 34 | 19 | 15 | | | | 50 | 28 | 22 | | 16 | 1351 |
| 53 Moricone | 1075 | 5 | 30 | 17 | 13 | | | | 58 | 34 | 24 | | 28 | 1047 |
| 54 Morlupo | 1973 | 5 | 52 | 27 | 25 | | | | 47 | 27 | 20 | 5 | | 1978 |
| 55 Nazzano | 1054 | 3 | 35 | 13 | 22 | | | | 23 | 8 | 15 | 12 | | 1066 |
| 56 Nemi | 977 | 4 | 29 | 15 | 14 | 3 | 3 | | 25 | 13 | 12 | 4 | | 981 |
| 57 Nerola | 1104 | 5 | 33 | 17 | 16 | 5 | | 5 | 55 | 33 | 22 | | 22 | 1082 |
| 58 Nettuno | 2120 | 9 | 77 | 41 | 36 | 1 | 1 | | 106 | 63 | 43 | | 29 | 2091 |
| 59 Olevano Romano | 3662 | 26 | 129 | 62 | 67 | 11 | 4 | 7 | 227 | 120 | 107 | | 98 | 3564 |
| 60 Oriolo Romano | 1264 | 5 | 42 | 22 | 20 | 1 | 1 | | 45 | 20 | 25 | | 8 | 1261 |
| 61 Palestrina | 6195 | 32 | 203 | 99 | 104 | 16 | 6 | 10 | 280 | 150 | 130 | | 77 | 6118 |
| 62 Palombara Sabina | 4184 | 21 | 97 | 79 | 58 | 5 | 2 | 3 | 137 | 78 | 59 | | | 4184 |
| 63 Percile | 1157 | 7 | 23 | 14 | 9 | | | | 34 | 16 | 18 | | 11 | 1146 |
| 64 Pisoniano | 957 | 5 | 32 | 13 | 19 | | | | 96 | 54 | 42 | | 64 | 893 |
| 65 Pofi | 2214 | 12 | 72 | 39 | 33 | 3 | 2 | 1 | 80 | 44 | 36 | | 8 | 2206 |
| 66 Ponza d'Arcinazzo | 1233 | 16 | 42 | 23 | 19 | | | | 36 | 17 | 19 | 6 | | 1239 |
| 67 Ponzano Romano | 914 | 7 | 31 | 16 | 15 | 1 | 1 | | 54 | 28 | 26 | | 23 | 891 |
| 68 Porto d'Anzio | 2110 | 1 | 30 | 35 | 25 | 2 | 1 | 1 | 60 | 29 | 31 | | | 2110 |
| 69 Riano | 719 | 6 | 16 | 10 | 6 | | | | 43 | 28 | 15 | | 27 | 692 |
| 70 Rignano Flaminio | 1062 | 6 | 43 | 27 | 16 | 2 | 1 | 1 | 32 | 18 | 14 | 11 | | 1073 |
| 71 Riofreddo | 1251 | 11 | 45 | 23 | 22 | | | | 44 | 20 | 24 | 1 | | 1252 |
| 72 Rocca Canterano | 1396 | 6 | 43 | 23 | 20 | 2 | 2 | | 40 | 25 | 15 | 3 | | 1399 |
| 73 Rocca di Cave | 819 | 1 | 26 | 13 | 13 | 3 | 2 | 1 | 64 | 40 | 24 | | 38 | 781 |
| 74 Rocca di Papa | 3188 | 11 | 92 | 55 | 37 | 5 | 4 | 1 | 147 | 74 | 73 | | 55 | 3133 |
| 75 Rocca Giovane | 500 | 6 | 10 | 5 | 5 | | | | 19 | 11 | 8 | | 9 | 491 |
| 76 Rocca Priora | 2103 | 18 | 59 | 33 | 26 | | | | 75 | 36 | 39 | | 16 | 2087 |
| 77 Rocca Santo Stefano | 1065 | 3 | 26 | 12 | 14 | | | | 60 | 34 | 26 | | 34 | 1031 |
| 78 Rojate | 913 | 4 | 27 | 12 | 15 | 2 | 1 | 1 | 64 | 21 | 43 | | 37 | 876 |
| 79 Roma | 232956 | 1837 | 7629 | 3974 | 3655 | 484 | 273 | 211 | 10588 | 6063 | 4525 | 2959 | 229997 | 232997 |
| 80 Roviano | 743 | 17 | 33 | 17 | 16 | | | | 36 | 18 | 18 | | 3 | 740 |
| 81 Sambucci | 696 | 2 | 25 | 13 | 12 | 2 | 2 | | 41 | 25 | 16 | | 16 | 680 |
| 82 San Gregorio da Sassola | 1337 | 2 | 53 | 23 | 30 | 1 | | 1 | 33 | 17 | 16 | 20 | | 1357 |
| 83 San Polo dei Cavalieri | 2227 | 19 | 67 | 29 | 38 | 5 | 4 | 1 | 94 | 52 | 42 | | 27 | 2200 |
| 84 Sant'Angelo in Capoccia | 908 | 3 | 27 | 11 | 16 | 1 | 1 | | 46 | 30 | 16 | | 19 | 889 |

TAVOLA I. — MOVIMENTO PER COMUNI.

Anno 1880.

Roma.

| CIRCONDARI E DISTRETTI COMUNI | POPOLAZIONE 31 Dicembre 1879 | MATRIMONI | NATI | | | NATI-MORTI | | | MORTI | | | Eccedenza | | POPOLAZIONE 31 dicembre 880 |
|----------------------------------|---------------------------------|-----------|--------|--------|---------|------------|--------|---------|--------|--------|---------|-----------------------|-----------------------|--------------------------------|
| | | | TOTALE | Maschi | Femmine | TOTALE | Maschi | Femmine | TOTALE | Maschi | Femmine | dei nati sui morti | dei morti sui nati | |
| 85 Sant'Oreste | 1827 | 7 | 56 | 30 | 26 | | | | 48 | 26 | 22 | 8 | | 1835 |
| 86 San Vito Romano | 2949 | 10 | 99 | 44 | 55 | | | | 132 | 64 | 68 | | 33 | 2916 |
| 87 Saracinesco | 567 | 9 | 17 | 5 | 12 | | | | 25 | 11 | 14 | | 8 | 559 |
| 88 Scarpa | 1354 | 7 | 13 | 12 | 12 | | | | 60 | 18 | 13 | | 6 | 1348 |
| 89 Scrofaio | 979 | 3 | 25 | 14 | 11 | | | | 60 | 31 | 29 | | 35 | 944 |
| 90 Subiaco | 7518 | 31 | 221 | 119 | 102 | 11 | 6 | 5 | 288 | 154 | 134 | | 67 | 7451 |
| 91 Tivoli | 8298 | 50 | 319 | 157 | 162 | 26 | 12 | 14 | 375 | 212 | 163 | | 56 | 8242 |
| 92 Torrita Tiberina | 596 | 5 | 17 | 10 | 7 | 1 | 1 | | 25 | 8 | 17 | | 8 | 588 |
| 93 Trevignano | 731 | 4 | 22 | 13 | 9 | 1 | | 1 | 20 | 11 | 9 | 2 | | 733 |
| 94 Vallepietra | 677 | | 22 | 13 | 9 | | | | 13 | 8 | 5 | 9 | | 686 |
| 95 Vallinfreda | 1001 | 3 | 33 | 15 | 18 | 1 | | 1 | 42 | 20 | 22 | | 9 | 992 |
| 96 Vicovaro | 1582 | 5 | 41 | 19 | 22 | 1 | 1 | | 55 | 33 | 22 | | 14 | 1568 |
| 97 Vivaro Romano | 950 | 6 | 15 | 7 | 8 | | | | 33 | 17 | 16 | | 18 | 932 |
| 98 Zagarolo | 5828 | 38 | 171 | 95 | 76 | 2 | 2 | | 161 | 88 | 73 | 10 | | 5838 |
| TOTALE | 421248 | 2932 | 13529 | 6962 | 6567 | 732 | 405 | 327 | 17887 | 10017 | 7870 | | 4358 | 416890 |

Circondario di Velletri.

| | | | | | | | | | | | | | | |
|---|-------|-------|------|------|------|-------|-------|-------|------|------|------|-------|-------|-------|
| 1 Artena | 4202 | 25 | 164 | 85 | 79 | 12 | 8 | 4 | 127 | 70 | 57 | 37 | | 4239 |
| 2 Bassiano | 1975 | 14 | 57 | 28 | 29 | 2 | 1 | 1 | 95 | 58 | 37 | | 38 | 1937 |
| 3 Carpinetto Romano | 4076 | 52 | 151 | 79 | 72 | 9 | 6 | 3 | 118 | 58 | 60 | 33 | | 4109 |
| 4 Cisterna di Roma | 2876 | 8 | 68 | 36 | 32 | 7 | 4 | 3 | 159 | 97 | 62 | | 91 | 2735 |
| 5 Cori | 6377 | 33 | 220 | 113 | 107 | 11 | 7 | 4 | 252 | 136 | 116 | | 32 | 6345 |
| 6 Gavignano | 1321 | 4 | 38 | 18 | 15 | | | | 34 | 19 | 15 | | 1 | 1320 |
| 7 Gorga | 1047 | | 22 | 9 | 13 | 3 | | | 68 | 28 | 40 | | 46 | 1001 |
| 8 Labigo (già Lugnano Labicano) | 1685 | 21 | 60 | 33 | 27 | 6 | 4 | 2 | 79 | 42 | 37 | | 19 | 1666 |
| 9 Montelanico | 1855 | 8 | 56 | 35 | 21 | 5 | 2 | 3 | 88 | 49 | 39 | | 32 | 1823 |
| 10 Norma | 2256 | 9 | 84 | 37 | 47 | 3 | 3 | | 135 | 74 | 61 | | 51 | 2205 |
| 11 Roccamassima | 1238 | 8 | 35 | 16 | 19 | 1 | 1 | | 27 | 12 | 15 | 8 | | 1246 |
| 12 San Felice Circeo | 1250 | 6 | 30 | 16 | 14 | 2 | 2 | | 74 | 43 | 31 | | 44 | 1206 |
| 13 Segni | 6169 | 32 | 211 | 112 | 99 | 4 | 1 | 3 | 213 | 115 | 98 | | 2 | 6167 |
| 14 Sermoneta | 1094 | 12 | 30 | 19 | 11 | 5 | 4 | 1 | 108 | 61 | 47 | | 78 | 1016 |
| 15 Serze | 9025 | 43 | 374 | 193 | 181 | 36 | 17 | 19 | 466 | 262 | 204 | | 92 | 8933 |
| 16 Terracina | 7397 | 39 | 229 | 102 | 127 | 31 | 22 | 9 | 460 | 266 | 194 | | 231 | 7166 |
| 17 Valmontone | 4144 | 17 | 127 | 70 | 57 | 14 | 7 | 7 | 170 | 101 | 69 | | 43 | 4101 |
| 18 Velletri | 16867 | 82 | 493 | 246 | 247 | 25 | 15 | 10 | 504 | 313 | 191 | | 11 | 16856 |
| TOTALE | 74854 | 413 | 2444 | 1247 | 1197 | 176 | 107 | 69 | 3177 | 1804 | 1373 | | 733 | 74121 |

Circondario di Viterbo.

| | | | | | | | | | | | | | | |
|--------------------------------------|------|----|-----|-----|----|-------|-------|-------|-----|-----|----|-------|-------|------|
| 1 Acquapendente | 6228 | 33 | 178 | 103 | 75 | 17 | 9 | 8 | 212 | 134 | 78 | | 34 | 6194 |
| 2 Arlena di Castro | 416 | 7 | 12 | 6 | 6 | | | | 27 | 13 | 14 | | 15 | 401 |
| 3 Bagnaja | 2895 | 15 | 88 | 31 | 57 | 1 | 1 | | 122 | 65 | 57 | | 34 | 2861 |
| 4 Bagnorea | 4002 | 14 | 119 | 58 | 61 | 3 | 3 | | 133 | 70 | 63 | | 14 | 3988 |
| 5 Barbarano Romano | 1200 | 15 | 32 | 11 | 21 | 1 | 1 | | 54 | 32 | 22 | | 22 | 1178 |
| 6 Bassanello | 1573 | 6 | 53 | 28 | 25 | 3 | 1 | 2 | 64 | 32 | 32 | | 11 | 1562 |
| 7 Bassano di Sutri | 1993 | 7 | 67 | 39 | 28 | 6 | 5 | 1 | 84 | 51 | 33 | | 17 | 1976 |
| 8 Bassano in Teverina | 1468 | 12 | 50 | 28 | 22 | | | | 84 | 47 | 37 | | 34 | 1434 |
| 9 Bieda | 1933 | 16 | 60 | 31 | 29 | | | | 115 | 53 | 62 | | 55 | 1878 |
| 10 Bolsena | 2811 | 5 | 82 | 47 | 35 | 7 | 6 | 1 | 63 | 31 | 32 | 19 | | 2830 |
| 11 Bomarzo | 2670 | 4 | 73 | 35 | 38 | | | | 98 | 44 | 54 | | 25 | 2645 |
| 12 Calcata | 582 | 4 | 24 | 9 | 15 | 1 | 1 | | 25 | 11 | 14 | | 1 | 581 |
| 13 Canepina | 2641 | 8 | 91 | 49 | 42 | 2 | 2 | | 107 | 56 | 51 | | 16 | 2625 |
| 14 Canino | 2401 | 12 | 79 | 46 | 33 | 4 | 2 | 2 | 85 | 49 | 36 | | 6 | 2395 |
| 15 Capodimonte | 1431 | 10 | 52 | 31 | 21 | | | | 46 | 22 | 24 | 6 | | 1437 |
| 16 Capranica | 3016 | 15 | 128 | 51 | 77 | 11 | 8 | 3 | 145 | 67 | 78 | | 17 | 2999 |
| 17 Caprarola | 5584 | 14 | 143 | 73 | 70 | 5 | 3 | 2 | 170 | 82 | 88 | | 27 | 5557 |
| 18 Corchiano | 1982 | 7 | 65 | 34 | 51 | 5 | 3 | 2 | 50 | 27 | 23 | 15 | | 1997 |
| 19 Castel Cellesi | 589 | 1 | 14 | 10 | 4 | 1 | 1 | | 9 | 4 | 5 | | 5 | 594 |
| 20 Castel Sant'Elia | 864 | 3 | 34 | 12 | 22 | | | | 39 | 18 | 21 | | 5 | 859 |
| 21 Castiglione in Teverina | 1783 | 4 | 66 | 35 | 31 | 2 | | 2 | 64 | 34 | 30 | 2 | | 1785 |
| 22 Celleno | 1463 | 5 | 44 | 19 | 25 | | | | 48 | 21 | 27 | | 4 | 1459 |
| 23 Cellere | 1605 | 12 | 73 | 33 | 40 | 9 | 4 | 5 | 71 | 36 | 35 | 2 | | 1607 |
| 24 Civita Castellana | 4400 | 10 | 132 | 70 | 62 | 6 | 3 | 3 | 143 | 97 | 46 | | 11 | 4389 |
| 25 Civitella d'Agliano | 1979 | 9 | 74 | 42 | 32 | 1 | | 1 | 59 | 29 | 30 | 15 | | 1994 |
| 26 Corchiano | 1196 | 5 | 51 | 26 | 25 | | | | 46 | 23 | 23 | 5 | | 1201 |
| 27 Fabricia di Roma | 2368 | 17 | 88 | 43 | 45 | 2 | 1 | 1 | 91 | 58 | 33 | | 3 | 2365 |
| 28 Faleria | 1081 | 11 | 45 | 27 | 18 | | | | 38 | 19 | 19 | 7 | | 1088 |
| 29 Farnese | 2791 | 9 | 107 | 53 | 54 | 1 | 1 | | 79 | 44 | 35 | 28 | | 2819 |
| 30 Gallesse | 1407 | 5 | 48 | 28 | 20 | 4 | 2 | 2 | 56 | 27 | 29 | | 8 | 1399 |
| 31 Gradoli | 1836 | 14 | 66 | 36 | 30 | 1 | | 1 | 78 | 46 | 32 | | 12 | 1824 |

TAVOLA I. — MOVIMENTO PER COMUNI.

Anno 1880.

Roma.

| CIRCONDARI E DISTRETTI COMUNI | POPOLAZIONE 31 Dicembre 1879 | MATRIMONI | NATI | | | NATI-MORTI | | | MORTI | | | Eccedenza | | POPOLAZIONE 31 dicembre 1880 |
|--------------------------------------|---------------------------------|-----------|--------|--------|---------|------------|--------|---------|--------|--------|---------|-----------------------|-----------------------|---------------------------------|
| | | | TOTALE | Maschi | Femmine | TOTALE | Maschi | Femmine | TOTALE | Maschi | Femmine | dei nati sui morti | dei morti sui nati | |
| 32 Graffignano | 895 | 9 | 36 | 20 | 16 | | | | 31 | 12 | 19 | 5 | | 900 |
| 33 Grotte di Castro | 3568 | 27 | 139 | 77 | 62 | 4 | | 4 | 114 | 66 | 48 | 25 | | 3593 |
| 34 Grotte di Santo Stefano | 1486 | 14 | 53 | 31 | 22 | | | | 44 | 22 | 22 | 9 | | 1495 |
| 35 Ischia di Castro | 2488 | 16 | 82 | 38 | 44 | | | | 119 | 66 | 53 | | 37 | 2451 |
| 36 Latera | 1265 | 3 | 44 | 26 | 18 | 3 | 2 | 1 | 74 | 43 | 31 | | 30 | 1235 |
| 37 Lubriano | 1070 | 5 | 39 | 25 | 14 | | | | 33 | 18 | 15 | 6 | | 1076 |
| 38 Marta | 1495 | 8 | 55 | 28 | 27 | 2 | | | 42 | 26 | 16 | 13 | | 1508 |
| 39 Montefiascone | 7709 | 41 | 217 | 96 | 121 | 14 | 11 | 3 | 259 | 132 | 127 | | 42 | 7667 |
| 40 Nepi | 2511 | 10 | 85 | 47 | 38 | 2 | 1 | 1 | 142 | 77 | 65 | | 57 | 2454 |
| 41 Onano | 2649 | 7 | 72 | 35 | 37 | 5 | 5 | | 121 | 62 | 59 | | 49 | 2600 |
| 42 Orte | 3959 | 18 | 131 | 73 | 58 | 7 | 5 | 2 | 147 | 71 | 76 | | 16 | 3943 |
| 43 Piansano | 1947 | 30 | 68 | 30 | 38 | 4 | 2 | 2 | 64 | 32 | 32 | 4 | | 1951 |
| 44 Proceno | 1594 | 10 | 41 | 20 | 21 | 6 | 4 | 2 | 84 | 45 | 39 | | 43 | 1461 |
| 45 Roccalvece | 1269 | 4 | 54 | 29 | 25 | | | | 47 | 25 | 22 | 7 | | 1276 |
| 46 Ronchiglione | 6272 | 26 | 191 | 101 | 90 | 7 | 4 | 3 | 183 | 102 | 81 | 8 | | 6280 |
| 47 San Giovanni | 787 | 9 | 30 | 12 | 18 | | | | 28 | 14 | 14 | 2 | | 789 |
| 48 San Lorenzo Nuovo | 1525 | 6 | 50 | 26 | 24 | | | | 35 | 25 | 10 | 15 | | 1540 |
| 49 San Martino al Cimino | 1749 | 14 | 42 | 12 | 30 | | | | 55 | 32 | 23 | | 13 | 1736 |
| 50 San Michele in Teverina | 744 | 3 | 21 | 9 | 12 | 1 | 1 | | 21 | 7 | 14 | | | 744 |
| 51 Soriano nel Cimino | 4526 | 15 | 181 | 101 | 80 | 6 | 3 | 3 | 218 | 129 | 89 | | 37 | 4489 |
| 52 Sutri | 2608 | 12 | 89 | 46 | 43 | 4 | 3 | 1 | 199 | 114 | 85 | | 110 | 2498 |
| 53 Tessenano | 482 | 7 | 15 | 6 | 9 | 3 | 2 | 1 | 31 | 18 | 13 | | 16 | 466 |
| 54 Toscanella | 3792 | 26 | 135 | 66 | 69 | 11 | 9 | 2 | 164 | 98 | 66 | | 29 | 3763 |
| 55 Valentano | 2709 | 15 | 95 | 48 | 47 | 7 | 2 | 5 | 91 | 49 | 42 | 4 | | 2713 |
| 56 Vallerano | 1606 | 10 | 57 | 29 | 28 | | | | 56 | 27 | 29 | 1 | | 1607 |
| 57 Vejano | 1175 | 6 | 48 | 24 | 24 | | | | 41 | 23 | 18 | 7 | | 1182 |
| 58 Vetralla | 6906 | 47 | 200 | 95 | 105 | 11 | 4 | 7 | 271 | 138 | 133 | | 71 | 6835 |
| 59 Vignanello | 3669 | 30 | 142 | 74 | 68 | 4 | 1 | 3 | 144 | 79 | 65 | | 2 | 3667 |
| 60 Viterbo | 20608 | 108 | 551 | 288 | 263 | 7 | 3 | 4 | 663 | 380 | 283 | | 112 | 20496 |
| 61 Vitorechiano | 2081 | 7 | 58 | 39 | 19 | 2 | 1 | 1 | 88 | 52 | 36 | | 30 | 2051 |
| TOTALE | 163242 | 852 | 5259 | 2695 | 2564 | 203 | 122 | 81 | 6114 | 3326 | 2788 | | 855 | 162387 |

RIEPILOGO.

| | | | | | | | | | | | | | | |
|----------------------------------|--------|------|-------|-------|-------|------|-----|-----|-------|-------|-------|-------|------|--------|
| 7 CIVITAVECCHIA | 26969 | 146 | 714 | 351 | 363 | 46 | 26 | 20 | 826 | 525 | 301 | | 112 | 26857 |
| 43 FROSINONE | 163227 | 791 | 4730 | 2418 | 2312 | 220 | 128 | 92 | 7029 | 3705 | 3324 | | 2299 | 160928 |
| 98 ROMA | 421248 | 2932 | 13529 | 6962 | 6567 | 732 | 405 | 327 | 17887 | 10017 | 7870 | | 4358 | 416890 |
| 18 VELLETRI | 74854 | 413 | 2444 | 1247 | 1197 | 176 | 107 | 69 | 3177 | 1804 | 1373 | | 733 | 74121 |
| 61 VITERBO | 163242 | 852 | 5259 | 2695 | 2564 | 203 | 122 | 81 | 6114 | 3326 | 2788 | | 855 | 162387 |
| TOTALE DELLA PROVINCIA | 849540 | 5134 | 26676 | 13673 | 13003 | 1377 | 788 | 589 | 35033 | 19377 | 15656 | | 8357 | 841183 |

PROVINCIA DI ROVIGO.

Distretto di Adria.

| | | | | | | | | | | | | | | |
|--------------------------------|-------|-----|------|-----|-----|-------|-------|-------|------|-----|-----|-------|-------|-------|
| 1 Adria | 15122 | 91 | 572 | 291 | 281 | 30 | 12 | 18 | 499 | 267 | 232 | 73 | | 15195 |
| 2 Bottrighe | 4899 | 26 | 187 | 95 | 92 | 3 | 2 | 1 | 132 | 55 | 77 | 55 | | 4954 |
| 3 Contarina | 6064 | 20 | 231 | 125 | 106 | 37 | 24 | 13 | 159 | 91 | 68 | 72 | | 6136 |
| 4 Donada | 3737 | 30 | 143 | 75 | 68 | | | | 118 | 63 | 55 | 25 | | 3762 |
| 5 Fasana di Polesine | 1562 | 18 | 45 | 20 | 25 | 3 | 1 | 2 | 85 | 44 | 41 | | 40 | 1522 |
| 6 Lorè | 4063 | 23 | 135 | 85 | 50 | 20 | 13 | 7 | 146 | 75 | 71 | | 11 | 4052 |
| 7 Papozze | 2585 | 13 | 85 | 57 | 28 | 11 | 8 | 3 | 97 | 54 | 43 | | 12 | 2573 |
| 8 Patorazza Grimani | 2093 | 21 | 65 | 33 | 32 | 5 | 4 | 1 | 57 | 28 | 29 | 8 | | 2101 |
| 9 Rosolina | 2391 | 12 | 77 | 41 | 36 | 3 | 2 | 1 | 55 | 21 | 34 | 22 | | 2413 |
| TOTALE | 42516 | 254 | 1540 | 822 | 718 | 112 | 66 | 46 | 1348 | 698 | 650 | 192 | | 42708 |

Distretto di Ariano nel Polesine.

| | | | | | | | | | | | | | | |
|---------------------------------|-------|-----|-----|-----|-----|----|----|----|-----|-----|-----|-----|-------|-------|
| 1 Ariano nel Polesine | 4842 | 33 | 200 | 108 | 92 | 5 | 3 | 2 | 163 | 87 | 76 | 37 | | 4879 |
| 2 Corbola | 2647 | 17 | 88 | 51 | 37 | 2 | 1 | 1 | 65 | 30 | 35 | 23 | | 2670 |
| 3 Porto Tolle | 6166 | 53 | 256 | 128 | 128 | 32 | 19 | 13 | 171 | 79 | 92 | 85 | | 6251 |
| 4 Taglio di Po | 4181 | 22 | 194 | 96 | 98 | 4 | 2 | 2 | 116 | 57 | 59 | 78 | | 4239 |
| TOTALE | 17836 | 125 | 738 | 383 | 355 | 43 | 25 | 18 | 515 | 253 | 262 | 223 | | 18059 |

TAVOLA I. — MOVIMENTO PER COMUNI.

Anno 1880.

Rovigo.

| CIRCONDARI E DISTRETTI COMUNI | POPOLAZIONE 31 Dicembre 1879 | MATRIMONI | NATI | | | NATI-MORTI | | | MORTI | | | Eccedenza | | POPOLAZIONE 31 dicembre 1880 |
|--------------------------------------|---------------------------------|-----------|--------|--------|---------|------------|--------|---------|--------|--------|---------|-----------------------|-----------------------|---------------------------------|
| | | | TOTALE | Maschi | Femmine | TOTALE | Maschi | Femmine | TOTALE | Maschi | Femmine | dei nati sui morti | dei morti sui nati | |
| <i>Distretto di Badia Polesine.</i> | | | | | | | | | | | | | | |
| 1 Badia Polesine | 6123 | 33 | 178 | 85 | 93 | 5 | 2 | 3 | 193 | 95 | 98 | | 15 | 6108 |
| 2 Bagno di Po | 2376 | 15 | 92 | 49 | 43 | | | | 71 | 34 | 37 | 21 | | 2397 |
| 3 Canda | 1928 | 11 | 64 | 25 | 39 | 1 | | 1 | 34 | 15 | 19 | 30 | | 1958 |
| 4 Crocetta | 1877 | 7 | 54 | 31 | 23 | 3 | | | 49 | 28 | 21 | 5 | | 1882 |
| 5 Giaccetta con Baruchella | 4852 | 25 | 154 | 86 | 68 | 3 | 2 | 1 | 181 | 70 | 61 | 23 | | 4875 |
| 6 Salvaterra | 867 | 4 | 25 | 10 | 15 | 1 | 1 | | 21 | 8 | 13 | 4 | | 871 |
| 7 Trecenta | 5367 | 24 | 146 | 76 | 70 | 7 | 4 | 3 | 97 | 46 | 51 | 49 | | 5416 |
| 8 Villa d'Adige | 1745 | 10 | 57 | 34 | 23 | 2 | 2 | | 53 | 30 | 23 | 4 | | 1749 |
| TOTALE | 25135 | 129 | 770 | 396 | 374 | 22 | 14 | 8 | 649 | 326 | 323 | 121 | | 25256 |

| | | | | | | | | | | | | | | |
|----------------------------------|-------|-----|-----|-----|-----|-------|-------|-------|-----|-----|-----|-------|-------|-------|
| <i>Distretto di Lendinara.</i> | | | | | | | | | | | | | | |
| 1 Castelguglielmo | 3316 | 20 | 101 | 53 | 48 | 4 | 1 | 3 | 92 | 44 | 48 | 9 | | 3325 |
| 2 Fratta Polesine | 3194 | 15 | 117 | 57 | 60 | 2 | 2 | | 83 | 47 | 36 | 34 | | 3228 |
| 3 Lendinara | 7265 | 55 | 250 | 139 | 111 | | | | 270 | 145 | 125 | | 20 | 7245 |
| 4 Lusia | 3013 | 17 | 96 | 49 | 47 | 3 | 2 | 1 | 84 | 46 | 38 | 12 | | 3025 |
| 5 Ramo di Palo | 2706 | 16 | 93 | 42 | 51 | 1 | | 1 | 91 | 45 | 46 | 2 | | 2708 |
| 6 San Bellino | 1844 | 12 | 56 | 28 | 28 | | | | 50 | 27 | 23 | 6 | | 1850 |
| 7 Villanova del Ghebbo | 1784 | 15 | 76 | 40 | 36 | 3 | | 3 | 57 | 22 | 35 | 19 | | 1803 |
| TOTALE | 23122 | 150 | 789 | 408 | 381 | 13 | 5 | 8 | 727 | 376 | 351 | 62 | | 23184 |

| | | | | | | | | | | | | | | |
|--------------------------------------|-------|-----|-----|-----|-----|-------|-------|-------|-----|-----|-----|-------|-------|-------|
| <i>Distretto di Massa Superiore.</i> | | | | | | | | | | | | | | |
| 1 Bergantino | 3376 | 18 | 104 | 58 | 46 | 1 | 1 | | 137 | 72 | 65 | | 33 | 3343 |
| 2 Calto | 1870 | 7 | 55 | 27 | 26 | 3 | 3 | | 43 | 15 | 28 | 10 | | 1880 |
| 3 Castelnuovo Bariano | 5354 | 34 | 179 | 92 | 87 | 12 | 8 | 4 | 152 | 72 | 80 | 27 | | 5381 |
| 4 Ceneselli | 3523 | 20 | 101 | 60 | 41 | 2 | 2 | | 72 | 43 | 29 | 29 | | 3552 |
| 5 Massa Superiore | 4149 | 27 | 132 | 64 | 68 | 3 | | 3 | 96 | 47 | 49 | 36 | | 4185 |
| 6 Melara | 3110 | 25 | 95 | 44 | 51 | 1 | | 1 | 65 | 34 | 31 | 30 | | 3140 |
| 7 Salara | 2235 | 9 | 59 | 28 | 31 | | | | 56 | 21 | 35 | 3 | | 2238 |
| TOTALE | 23617 | 140 | 723 | 373 | 350 | 22 | 14 | 8 | 621 | 304 | 317 | 102 | | 23719 |

| | | | | | | | | | | | | | | |
|----------------------------------|-------|-----|-----|-----|-----|-------|-------|-------|-----|-----|-----|-------|-------|-------|
| <i>Distretto di Occhiobello.</i> | | | | | | | | | | | | | | |
| 1 Canaro | 3492 | 14 | 115 | 57 | 58 | 4 | 2 | 2 | 110 | 60 | 50 | 5 | | 3497 |
| 2 Ficarolo | 3779 | 20 | 121 | 58 | 65 | 3 | 1 | 2 | 83 | 45 | 38 | 38 | | 3817 |
| 3 Fiesso Umbertiano | 4459 | 26 | 146 | 85 | 61 | 4 | 2 | 2 | 109 | 63 | 46 | 37 | | 4496 |
| 4 Frassinelle Polesine | 1583 | 5 | 57 | 26 | 31 | 5 | | 5 | 65 | 40 | 25 | | 8 | 1575 |
| 5 Gaiba | 1713 | 8 | 52 | 24 | 28 | | | | 40 | 20 | 20 | 12 | | 1725 |
| 6 Occhiobello | 4542 | 27 | 148 | 80 | 68 | | | | 119 | 58 | 61 | 29 | | 4571 |
| 7 Pincara | 2128 | 14 | 72 | 35 | 37 | 4 | 1 | 3 | 77 | 38 | 39 | | 5 | 2123 |
| 8 Stienta | 3241 | 22 | 106 | 56 | 50 | 6 | 3 | 3 | 50 | 21 | 29 | 56 | | 3297 |
| TOTALE | 24937 | 130 | 817 | 419 | 398 | 26 | 9 | 17 | 653 | 345 | 308 | 164 | | 25101 |

| | | | | | | | | | | | | | | |
|----------------------------------|-------|-----|-----|-----|-----|-------|-------|-------|-----|-----|-----|-------|-------|-------|
| <i>Distretto di Polesella.</i> | | | | | | | | | | | | | | |
| 1 Bosaro | 1844 | 6 | 61 | 36 | 25 | 1 | 1 | | 73 | 33 | 40 | | 12 | 1832 |
| 2 Crespino | 4700 | 25 | 143 | 75 | 73 | 7 | 5 | 2 | 173 | 92 | 81 | | 25 | 4675 |
| 3 Gavello | 2495 | 21 | 84 | 42 | 42 | 2 | 1 | 1 | 76 | 40 | 36 | 8 | | 2503 |
| 4 Guarda Veneta | 2169 | 15 | 82 | 44 | 38 | 1 | 1 | | 59 | 31 | 28 | 23 | | 2192 |
| 5 Polesella | 3788 | 24 | 138 | 63 | 75 | 8 | 3 | 5 | 134 | 70 | 64 | 4 | | 3792 |
| 6 Pontecchio | 1627 | 7 | 58 | 25 | 33 | | | | 63 | 28 | 35 | | 5 | 1622 |
| 7 Villanova Marchesana | 1983 | 13 | 80 | 40 | 40 | 2 | 1 | 1 | 75 | 40 | 35 | 5 | | 1988 |
| TOTALE | 18606 | 111 | 651 | 325 | 326 | 21 | 12 | 9 | 653 | 334 | 319 | | 2 | 18604 |

| | | | | | | | | | | | | | | |
|-----------------------------|------|----|-----|----|----|-------|-------|-------|-----|----|----|-------|----|------|
| <i>Distretto di Rovigo.</i> | | | | | | | | | | | | | | |
| 1 Arqua Polesine | 3207 | 16 | 109 | 58 | 51 | | | | 126 | 59 | 67 | | 17 | 3190 |
| 2 Boara Polesine | 3257 | 18 | 116 | 59 | 57 | 4 | 3 | 1 | 149 | 64 | 85 | | 33 | 3224 |
| 3 Borsea | 1553 | 5 | 51 | 30 | 21 | 3 | 1 | 2 | 56 | 29 | 27 | | 5 | 1548 |
| 4 Buso Sarzano | 1951 | 13 | 61 | 33 | 28 | 1 | | 1 | 78 | 29 | 49 | | 17 | 1934 |

TAVOLA I. — MOVIMENTO PER COMUNI.

Anno 1880.

Vicenza.

| CIRCONDARI E DISIRETTI | POPOLAZIONE 31 dicembre 1879 | MATRIMONI | NATI | | | NATI-MORTI | | | MORTI | | | Eccedenza | | POPOLAZIONE 31 dicembre 1880 |
|------------------------|---------------------------------|-----------|--------|--------|---------|------------|--------|---------|--------|--------|---------|-----------------------|-----------------------|---------------------------------|
| | | | TOTALE | Maschi | Femmine | TOTALE | Maschi | Femmine | TOTALE | Maschi | Femmine | dei nati sui morti | dei morti sui nati | |
| 5 Lusiana | 4581 | 28 | 163 | 79 | 84 | | | | 179 | 88 | 91 | | 16 | 4565 |
| 6 Roana | 4698 | 32 | 188 | 82 | 106 | | | | 203 | 92 | 111 | | 15 | 4683 |
| 7 Rotzo | 2432 | 17 | 76 | 41 | 35 | 5 | 2 | 3 | 49 | 26 | 23 | 27 | | 2459 |
| TOTALE | 23967 | 147 | 878 | 449 | 429 | 18 | 12 | 6 | 799 | 395 | 404 | 79 | | 24046 |

Distretto di Barbarano.

| | | | | | | | | | | | | | | |
|-----------------------------------|-------|----|-----|-----|-----|-------|-------|-------|-----|-----|-----|-------|-------|-------|
| 1 Albettono | 1963 | 8 | 51 | 27 | 24 | 1 | 1 | | 49 | 25 | 24 | 2 | | 1965 |
| 2 Barbarano | 2517 | 13 | 68 | 29 | 39 | | | | 57 | 29 | 28 | 11 | | 2328 |
| 3 Castagnero | 1575 | 10 | 46 | 28 | 18 | | | | 55 | 30 | 25 | | 9 | 1566 |
| 4 Graucana | 1685 | 5 | 51 | 26 | 25 | | | | 43 | 27 | 16 | 8 | | 1693 |
| 5 Mossano | 1522 | 11 | 41 | 19 | 22 | 1 | | 1 | 44 | 25 | 19 | | 3 | 1519 |
| 6 Nanto | 1525 | 7 | 38 | 28 | 10 | | | | 44 | 23 | 21 | | 6 | 1519 |
| 7 San Germano de'Berici | 1585 | 7 | 41 | 28 | 18 | | | | 50 | 26 | 24 | | 9 | 1576 |
| 8 Sossano | 2811 | 18 | 76 | 35 | 41 | 1 | 1 | | 64 | 31 | 33 | 12 | | 2823 |
| 9 Villaga | 2128 | 9 | 58 | 31 | 27 | 6 | 4 | 2 | 42 | 21 | 21 | 16 | | 2144 |
| 10 Zovencedo | 791 | 5 | 14 | 7 | 7 | | | | 37 | 19 | 18 | | 23 | 768 |
| TOTALE | 17902 | 93 | 484 | 253 | 231 | 9 | 6 | 3 | 485 | 256 | 229 | | 1 | 17901 |

Distretto di Bassano.

| | | | | | | | | | | | | | | |
|-----------------------------------|-------|-----|------|-----|-----|-------|-------|-------|------|-----|-----|-------|-------|-------|
| 1 Bassano | 14730 | 79 | 426 | 229 | 197 | 35 | 23 | 12 | 452 | 233 | 210 | | 26 | 14704 |
| 2 Campolongo sul Brenta | 1136 | 6 | 27 | 13 | 14 | | | | 26 | 15 | 11 | 1 | | 1137 |
| 3 Cartigliano | 1779 | 7 | 62 | 32 | 30 | | | | 39 | 20 | 19 | 23 | | 1802 |
| 4 Cassola | 1995 | 14 | 83 | 42 | 41 | 1 | 1 | | 68 | 33 | 35 | 15 | | 2010 |
| 5 Cismolù | 2437 | 10 | 84 | 45 | 39 | 1 | | 1 | 50 | 24 | 26 | 34 | | 2471 |
| 6 Mussolente | 2762 | 15 | 73 | 45 | 28 | 3 | 3 | | 54 | 29 | 25 | 19 | | 2781 |
| 7 Pove | 1611 | 7 | 62 | 34 | 28 | | | | 53 | 30 | 23 | 9 | | 1620 |
| 8 Romano d'Ezzelino | 3122 | 10 | 109 | 59 | 50 | 4 | 1 | 3 | 91 | 53 | 38 | 18 | | 3140 |
| 9 Rosà | 4955 | 35 | 220 | 112 | 108 | 7 | 4 | 3 | 130 | 66 | 64 | 30 | | 5045 |
| 10 Rossano Veneto | 3435 | 25 | 110 | 67 | 43 | 7 | 5 | 2 | 78 | 46 | 32 | 32 | | 3467 |
| 11 San Nazario | 3093 | 19 | 101 | 46 | 55 | | | | 60 | 40 | 20 | 41 | | 3134 |
| 12 Solagna | 1852 | 14 | 62 | 31 | 31 | 3 | 3 | | 54 | 28 | 26 | 8 | | 1860 |
| 13 Tezze | 3785 | 22 | 126 | 67 | 59 | 1 | | 1 | 104 | 55 | 49 | 22 | | 3807 |
| 14 Valrovinà | 1073 | 2 | 49 | 31 | 18 | | | | 23 | 14 | 9 | 26 | | 1099 |
| 15 Valstagna | 4197 | 21 | 143 | 74 | 69 | 4 | 2 | 2 | 91 | 54 | 37 | 52 | | 4249 |
| TOTALE | 51962 | 286 | 1737 | 927 | 810 | 66 | 42 | 24 | 1373 | 740 | 633 | 364 | | 52326 |

Distretto di Lonigo.

| | | | | | | | | | | | | | | |
|----------------------------------|-------|-----|------|-----|-----|-------|-------|-------|------|-----|-----|-------|-------|-------|
| 1 Agugliaro | 1275 | 5 | 32 | 16 | 16 | 1 | 1 | | 30 | 17 | 13 | 2 | | 1277 |
| 2 Alonte | 993 | 7 | 22 | 11 | 11 | | | | 20 | 8 | 12 | 2 | | 995 |
| 3 Campiglia dei Berici | 1684 | 11 | 38 | 14 | 24 | | | | 43 | 18 | 25 | | 5 | 1679 |
| 4 Gambellara | 2932 | 22 | 89 | 58 | 36 | 2 | 1 | 1 | 77 | 43 | 34 | 12 | | 2944 |
| 5 Lonigo | 9764 | 62 | 292 | 161 | 131 | 9 | 7 | 2 | 475 | 222 | 183 | | 113 | 9651 |
| 6 Montebello Vicentino | 4613 | 24 | 149 | 77 | 72 | 11 | 4 | 7 | 145 | 81 | 64 | 4 | | 4617 |
| 7 Noventa Vicentina | 5532 | 29 | 151 | 79 | 72 | 5 | 5 | | 131 | 63 | 68 | 20 | | 5552 |
| 8 Origiano | 3059 | 26 | 87 | 41 | 46 | 3 | 1 | 2 | 116 | 57 | 59 | | 29 | 3630 |
| 9 Pojana Maggiore | 3599 | 23 | 119 | 63 | 56 | 2 | | 2 | 134 | 68 | 66 | | 15 | 3584 |
| 10 Sarego | 2842 | 21 | 92 | 58 | 34 | 3 | | 3 | 61 | 33 | 28 | 31 | | 2873 |
| TOTALE | 36893 | 230 | 1071 | 573 | 498 | 36 | 19 | 17 | 1162 | 610 | 552 | | 91 | 36802 |

Distretto di Marostica.

| | | | | | | | | | | | | | | |
|-----------------------------|------|----|-----|----|----|-------|-------|-------|-----|----|----|----|-------|------|
| 1 Breganze | 4193 | 22 | 155 | 71 | 84 | 6 | 1 | 5 | 115 | 56 | 59 | 40 | | 4233 |
| 2 Conco | 3793 | 24 | 163 | 81 | 82 | 4 | | 1 | 86 | 45 | 41 | 77 | | 3870 |
| 3 Crosara | 2886 | 13 | 125 | 76 | 49 | | | | 81 | 41 | 40 | 44 | | 2930 |
| 4 Farra | 3206 | 17 | 106 | 55 | 51 | 3 | 1 | 2 | 59 | 30 | 29 | 47 | | 3253 |
| 5 Marostica | 4402 | 21 | 165 | 95 | 70 | 1 | 1 | | 107 | 63 | 44 | 58 | | 4460 |
| 6 Mason Vicentino | 2513 | 14 | 89 | 47 | 42 | 2 | 1 | 1 | 46 | 26 | 20 | 43 | | 2556 |
| 7 Molvena | 1376 | 11 | 41 | 18 | 23 | | | | 30 | 16 | 14 | 11 | | 1387 |
| 8 Mure | 2111 | 14 | 75 | 34 | 41 | 1 | 1 | | 48 | 26 | 22 | 27 | | 2138 |
| 9 Nove | 2157 | 5 | 71 | 41 | 30 | 3 | 1 | 2 | 50 | 27 | 23 | 21 | | 2178 |
| 10 Pianezze | 1077 | 4 | 35 | 15 | 20 | 2 | 2 | | 21 | 8 | 13 | 14 | | 1091 |

TAVOLA I. — MOVIMENTO PER COMUNI.

Anno 1880.

Verona.

| CIRCONDARI E DISTRETTI COMUNI | POPOLAZIONE 31 dicembre 1879 | MATRIMONI | NATI | | | NATI-MORTI | | | MORTI | | | Eccedenza | | POPOLAZIONE 31 dicembre 1880 |
|--------------------------------------|---------------------------------|-----------|--------|--------|---------|------------|--------|---------|--------|--------|---------|-----------------------|-----------------------|---------------------------------|
| | | | TOTALE | Maschi | Femmine | TOTALE | Maschi | Femmine | TOTALE | Maschi | Femmine | dei nati sui morti | dei morti sui nati | |
| 7 Cerro Veronese | 841 | 10 | 28 | 13 | 15 | | | | 22 | 10 | 12 | 6 | | 847 |
| 8 Erbezzo | 1098 | 6 | 26 | 16 | 10 | | 1 | | 27 | 17 | 10 | | 1 | 1097 |
| 9 Grezzana | 4587 | 13 | 129 | 71 | 58 | 2 | 1 | 1 | 112 | 60 | 52 | 17 | | 4604 |
| 10 Lavagno | 2215 | 8 | 61 | 34 | 27 | 4 | 4 | | 48 | 25 | 18 | 18 | | 2233 |
| 11 Marcellise | 1473 | 12 | 41 | 18 | 23 | 6 | 3 | 3 | 32 | 17 | 15 | 9 | | 1482 |
| 12 Mizzole | 1862 | 5 | 42 | 28 | 14 | 1 | | 1 | 35 | 16 | 19 | 7 | | 1869 |
| 13 Montorio Veronese | 2789 | 28 | 80 | 39 | 41 | | | | 69 | 34 | 35 | 11 | | 2800 |
| 14 Parona all'Adige | 1949 | 16 | 49 | 31 | 18 | | | | 34 | 16 | 18 | 15 | | 1964 |
| 15 Pastrengo | 1377 | 8 | 32 | 15 | 17 | | | | 29 | 17 | 12 | 3 | | 1380 |
| 16 Quinto di Valpantena | 1682 | 11 | 43 | 27 | 16 | | | | 24 | 13 | 11 | 19 | | 1701 |
| 17 Quinzano Veronese | 1909 | 16 | 60 | 31 | 29 | | | | 43 | 23 | 20 | 17 | | 1926 |
| 18 San Giovanni Lupatolo | 5859 | 26 | 149 | 73 | 76 | 10 | 7 | 3 | 85 | 45 | 40 | 64 | | 3953 |
| 19 San Martino Buonalbergo | 1845 | 6 | 55 | 27 | 28 | | | | 55 | 24 | 31 | | | 1845 |
| 20 San Massimo all'Adige | 2874 | 19 | 99 | 53 | 46 | 6 | 4 | 2 | 53 | 28 | 25 | 46 | | 2920 |
| 21 San Michele Extra | 4590 | 35 | 135 | 68 | 67 | 1 | 1 | | 82 | 40 | 42 | 53 | | 4643 |
| 22 Santa Maria in Stelle | 1257 | 9 | 39 | 17 | 22 | 1 | 1 | | 27 | 17 | 10 | 12 | | 1269 |
| 23 Sona | 3662 | 30 | 107 | 58 | 49 | 8 | 2 | 6 | 71 | 34 | 37 | 36 | | 3698 |
| 24 Verona | 65502 | 434 | 1874 | 968 | 906 | 53 | 34 | 19 | 2135 | 1142 | 993 | | 261 | 65241 |
| 25 Zevio | 6237 | 44 | 150 | 76 | 74 | 7 | 6 | 1 | 164 | 86 | 78 | | 14 | 6223 |
| TOTALE | 124408 | 824 | 3623 | 1887 | 1736 | 104 | 65 | 39 | 3438 | 1825 | 1613 | 185 | | 124593 |

Distretto di Villafranca di Verona.

| | | | | | | | | | | | | | | |
|-----------------------------------|-------|-----|-----|-----|-----|----|-------|-------|-----|-----|-----|-------|-------|-------|
| 1 Mozzecane | 2022 | 15 | 71 | 42 | 29 | 3 | | 3 | 59 | 30 | 29 | 12 | | 2034 |
| 2 Nogarole di Rocca | 1527 | 8 | 36 | 21 | 15 | 3 | 2 | 1 | 37 | 24 | 13 | | 1 | 1526 |
| 3 Povegliano Veronese | 2134 | 14 | 58 | 32 | 26 | 2 | 2 | | 63 | 34 | 29 | | 5 | 2129 |
| 4 Sommacampagna | 3092 | 24 | 98 | 60 | 38 | 7 | 6 | 1 | 55 | 27 | 28 | 43 | | 3135 |
| 5 Valeggio sul Mincio | 5682 | 32 | 135 | 62 | 73 | 2 | 2 | | 105 | 66 | 39 | 30 | | 5712 |
| 6 Villafranca di Verona | 8965 | 53 | 282 | 159 | 123 | 5 | 4 | 1 | 227 | 122 | 105 | 55 | | 9020 |
| TOTALE | 23422 | 146 | 680 | 376 | 304 | 22 | 16 | 6 | 546 | 303 | 243 | 134 | | 23556 |

RIEPILOGO.

| | | | | | | | | | | | | | | |
|-----------------------------------|--------|------|-------|------|------|-----|-----|-----|-------|------|------|-------|-------|--------|
| 8 BARDOLINO | 19054 | 118 | 527 | 271 | 256 | 13 | 6 | 7 | 409 | 211 | 198 | 118 | | 19172 |
| 10 CAPRINO VERONESE | 13399 | 101 | 391 | 213 | 178 | 17 | 15 | 2 | 285 | 143 | 142 | 106 | | 13505 |
| 6 COLOGNA VERETA | 24120 | 138 | 654 | 354 | 300 | 18 | 9 | 9 | 706 | 354 | 352 | | 52 | 24068 |
| 12 ISOLA DELLA SCALA | 38476 | 306 | 1143 | 600 | 534 | 33 | 19 | 14 | 1001 | 521 | 480 | 142 | | 38618 |
| 10 LEGNAGO | 42516 | 281 | 1181 | 623 | 558 | 48 | 25 | 23 | 1135 | 563 | 572 | 46 | | 42562 |
| 10 SAN BONIFACIO | 34740 | 264 | 1020 | 519 | 501 | 43 | 24 | 19 | 866 | 443 | 423 | 154 | | 34894 |
| 7 SANGUINETTO | 23294 | 155 | 655 | 330 | 325 | 41 | 28 | 13 | 601 | 285 | 316 | 54 | | 23348 |
| 10 SAN PIETRO INCARIANO | 28161 | 139 | 834 | 413 | 421 | 29 | 13 | 16 | 618 | 309 | 309 | 216 | | 28377 |
| 9 TREGNAGO | 20648 | 154 | 721 | 381 | 340 | 13 | 5 | 8 | 559 | 306 | 253 | 162 | | 20810 |
| 25 VERONA | 124408 | 824 | 3623 | 1887 | 1736 | 104 | 65 | 39 | 3438 | 1825 | 1613 | 185 | | 124593 |
| 6 VILLAFRANCA DI VERONA | 23422 | 146 | 680 | 376 | 304 | 22 | 16 | 6 | 546 | 303 | 243 | 134 | | 23556 |
| TOTALE DELLA PROVINCIA | 392238 | 2626 | 11429 | 5976 | 5453 | 381 | 225 | 156 | 10164 | 5263 | 4901 | 1265 | | 393503 |

PROVINCIA DI VICENZA.

Distretto di Arzignano.

| | | | | | | | | | | | | | | |
|-----------------------------------|-------|-----|-----|-----|-----|-------|-------|-------|-----|-----|-----|-------|-------|-------|
| 1 Altissimo | 2275 | 9 | 75 | 39 | 36 | 4 | 3 | 1 | 51 | 34 | 17 | 24 | | 2297 |
| 2 Arzignano | 8859 | 59 | 281 | 149 | 132 | 10 | 4 | 6 | 255 | 129 | 126 | 26 | | 8885 |
| 3 Chiampo | 3884 | 16 | 106 | 59 | 47 | 4 | 1 | 3 | 88 | 44 | 44 | 18 | | 3902 |
| 4 Crespadoro | 2460 | 14 | 91 | 41 | 50 | | | | 67 | 25 | 42 | 24 | | 2484 |
| 5 Montebelluna | 1986 | 14 | 56 | 29 | 27 | 2 | 1 | 1 | 60 | 32 | 28 | | 4 | 1982 |
| 6 Nogarole Vicentino | 1110 | 7 | 30 | 18 | 12 | | | | 24 | 17 | 7 | 6 | | 1116 |
| 7 San Giovanni Ilarione | 3732 | 27 | 102 | 47 | 55 | 3 | 1 | 2 | 86 | 49 | 37 | 16 | | 3748 |
| 8 San Pietro Mussolino | 787 | 4 | 29 | 16 | 13 | 2 | 2 | | 20 | 7 | 13 | 9 | | 796 |
| 9 Zermoghedo | 599 | 4 | 21 | 12 | 9 | | | | 17 | 9 | 8 | 4 | | 603 |
| TOTALE | 25690 | 154 | 791 | 410 | 381 | 25 | 12 | 13 | 668 | 346 | 322 | 123 | | 25813 |

Distretto di Asiago.

| | | | | | | | | | | | | | | |
|--------------------|------|----|-----|-----|----|-------|-------|-------|-----|-----|-----|-------|-------|------|
| 1 Asiago | 6081 | 48 | 213 | 120 | 93 | 5 | 4 | 1 | 228 | 117 | 111 | | 15 | 6066 |
| 2 Enego | 3093 | 13 | 96 | 49 | 47 | 7 | 6 | 1 | 52 | 27 | 25 | 44 | | 3137 |
| 3 Foza | 1033 | 3 | 60 | 34 | 26 | 1 | | 1 | 22 | 10 | 12 | 38 | | 1071 |
| 4 Gallio | 2049 | 6 | 82 | 44 | 38 | | | | 66 | 35 | 31 | 16 | | 2065 |

TAVOLA I. — MOVIMENTO PER COMUNI.

Anno 1880.

Verona.

| CIRCONDARI E DISTRETTI — COMUNI | POPOLAZIONE 31 Dicembre 1879 | MATRIMONI | NATI | | | NATI-MORTI | | | MORTI | | | Eccedenza | | POPOLAZIONE 31 dicembre 1880 |
|---------------------------------------|---------------------------------|-----------|--------|--------|---------|------------|--------|---------|--------|--------|---------|-----------------------|-----------------------|---------------------------------|
| | | | TOTALE | Maschi | Femmine | TOTALE | Maschi | Femmine | TOTALE | Maschi | Femmine | dei nati sui morti | dei morti sui nati | |
| 8 Roverchiera | 3587 | 31 | 90 | 47 | 43 | 1 | 1 | ... | 61 | 37 | 24 | 29 | | 3616 |
| 9 Terrazzo | 3240 | 20 | 87 | 40 | 47 | 8 | 4 | 4 | 86 | 41 | 45 | 1 | | 3241 |
| 10 Villa Bartolommea | 5148 | 29 | 169 | 81 | 88 | 4 | 2 | 2 | 150 | 71 | 88 | 10 | | 5158 |
| TOTALE | 42516 | 281 | 1181 | 623 | 558 | 48 | 25 | 23 | 1135 | 563 | 572 | 46 | | 42562 |

Distretto di San Bonifacio.

| | | | | | | | | | | | | | | |
|-----------------------------------|-------|-----|------|-----|-----|-------|-------|-------|-----|-----|-----|-------|-------|---------|
| 1 Arcole | 3092 | 26 | 96 | 55 | 41 | 3 | 3 | | 96 | 49 | 47 | | | 3092 |
| 2 Belfiore | 1649 | 11 | 60 | 26 | 34 | | | | 27 | 12 | 15 | 33 | | 1682 |
| 3 Caldiero | 2428 | 20 | 60 | 28 | 32 | 1 | | | 42 | 17 | 25 | 18 | | 2446 |
| 4 Cazzano di Tramigna | 1721 | 17 | 40 | 23 | 17 | | | | 30 | 16 | 14 | 10 | | 1731 |
| 5 Colognola ai Colli | 3696 | 20 | 117 | 58 | 59 | 6 | 5 | 1 | 92 | 55 | 37 | 25 | | 3921 |
| 6 Montecchia di Crosara | 2391 | 20 | 72 | 40 | 32 | 7 | 3 | 4 | 77 | 34 | 43 | | 5 | a) 2852 |
| 7 Monteforte d'Alpone | 5037 | 38 | 148 | 71 | 77 | 4 | 2 | 2 | 130 | 60 | 70 | 18 | | 5055 |
| 8 Ronca | 3811 | 25 | 99 | 47 | 52 | | | | 77 | 39 | 38 | 22 | | b) 3367 |
| 9 San Bonifacio | 5999 | 50 | 180 | 94 | 86 | 9 | 3 | 6 | 163 | 95 | 68 | 17 | | 6016 |
| 10 Soave | 4716 | 37 | 148 | 77 | 71 | 10 | 7 | 3 | 132 | 66 | 66 | 16 | | 4732 |
| TOTALE | 34740 | 264 | 1020 | 519 | 501 | 43 | 24 | 19 | 866 | 443 | 423 | 154 | | 34894 |

Distretto di Sanguinetto.

| | | | | | | | | | | | | | | |
|-----------------------------------|-------|-----|-----|-----|-----|----|----|-------|-----|-----|-----|-------|-------|-------|
| 1 Casaleone | 3525 | 32 | 105 | 52 | 53 | 4 | 3 | 1 | 91 | 36 | 55 | 14 | | 3539 |
| 2 Cerea | 7633 | 49 | 239 | 115 | 124 | 21 | 14 | 7 | 177 | 86 | 91 | 62 | | 7695 |
| 3 Concemarise | 1029 | 6 | 26 | 15 | 11 | 1 | 1 | | 27 | 13 | 14 | | 1 | 1021 |
| 4 Correzzo | 2954 | 18 | 74 | 36 | 38 | 2 | 2 | | 87 | 40 | 47 | | 13 | 2941 |
| 5 Gazzo Veronese | 2741 | 17 | 65 | 35 | 30 | 5 | 2 | 3 | 71 | 37 | 34 | | 6 | 2755 |
| 6 Sanguinetto | 2963 | 20 | 88 | 46 | 42 | 5 | 4 | 1 | 84 | 44 | 40 | 4 | | 2967 |
| 7 San Pietro di Morubio | 2449 | 13 | 58 | 31 | 27 | 3 | 2 | 1 | 64 | 29 | 35 | | 6 | 2443 |
| TOTALE | 23294 | 155 | 655 | 330 | 325 | 41 | 28 | 13 | 601 | 285 | 316 | 54 | | 23348 |

Distretto di S. Pietro Incariano.

| | | | | | | | | | | | | | | |
|--|-------|-----|-----|-----|-----|-------|-------|-------|-----|-----|-----|-------|-------|-------|
| 1 Breonio | 2915 | 21 | 101 | 46 | 55 | 1 | 1 | | 71 | 36 | 35 | 30 | | 2945 |
| 2 Dolcè | 2634 | 16 | 65 | 27 | 38 | 6 | 2 | 4 | 46 | 18 | 28 | 19 | | 2653 |
| 3 Fumane | 2672 | 7 | 91 | 49 | 42 | 3 | 2 | 1 | 55 | 34 | 21 | 36 | | 2708 |
| 4 Marano di Valpolicella | 2162 | 12 | 54 | 29 | 25 | 1 | | | 36 | 16 | 20 | 18 | | 2180 |
| 5 Negarine | 1534 | 5 | 44 | 25 | 19 | 1 | 1 | | 29 | 14 | 15 | 15 | | 1549 |
| 6 Negrar | 3100 | 9 | 80 | 37 | 43 | 4 | 2 | 2 | 54 | 22 | 32 | 26 | | 3126 |
| 7 Pescantina | 3655 | 18 | 104 | 58 | 46 | 7 | 3 | 4 | 98 | 57 | 41 | 6 | | 3661 |
| 8 Prun | 2881 | 16 | 97 | 45 | 52 | | | | 71 | 36 | 35 | 26 | | 2907 |
| 9 San Pietro Incariano | 2527 | 18 | 95 | 39 | 56 | 3 | | | 45 | 20 | 25 | 50 | | 2577 |
| 10 S. Ambrogio di Valpolicella | 4081 | 17 | 103 | 58 | 45 | 3 | 2 | 1 | 113 | 56 | 57 | | 10 | 4071 |
| TOTALE | 28161 | 139 | 834 | 413 | 421 | 29 | 13 | 16 | 618 | 309 | 309 | 216 | | 28377 |

Distretto di Tregnago.

| | | | | | | | | | | | | | | |
|---------------------------------|-------|-----|-----|-----|-----|-------|-------|-------|-----|-----|-----|-------|-------|-------|
| 1 Badia Calavena | 2462 | 18 | 112 | 65 | 47 | 3 | 2 | 1 | 62 | 42 | 20 | 50 | | 2512 |
| 2 Illasi | 2965 | 31 | 98 | 46 | 52 | | | | 65 | 36 | 29 | 33 | | 2998 |
| 3 Mezzano di Sotto | 1667 | 8 | 60 | 34 | 26 | 5 | 2 | 3 | 36 | 20 | 16 | 24 | | 1691 |
| 4 Roverè di Velo | 2438 | 14 | 71 | 38 | 33 | | | | 73 | 41 | 32 | | 2 | 2436 |
| 5 San Mauro di Saline | 1116 | 16 | 36 | 16 | 20 | 1 | | | 27 | 14 | 13 | 9 | | 1123 |
| 6 Selva di Progno | 2519 | 18 | 102 | 55 | 47 | | | | 67 | 34 | 33 | 35 | | 2554 |
| 7 Tregnago | 3007 | 16 | 103 | 56 | 47 | 3 | 1 | 2 | 82 | 39 | 43 | 21 | | 3028 |
| 8 Velo Veronese | 1310 | 9 | 37 | 16 | 21 | 1 | | | 46 | 23 | 23 | | 9 | 1301 |
| 9 Vestenanova | 3164 | 24 | 102 | 55 | 47 | | | | 101 | 57 | 44 | 1 | | 3165 |
| TOTALE | 20648 | 154 | 721 | 381 | 340 | 13 | 5 | 8 | 559 | 306 | 253 | 162 | | 20810 |

Distretto di Verona.

| | | | | | | | | | | | | | | |
|-------------------------------|------|----|-----|----|----|-------|-------|-------|----|----|----|-------|-------|------|
| 1 Avesa | 2286 | 12 | 84 | 43 | 41 | | | | 62 | 38 | 24 | 22 | | 2308 |
| 2 Bosco Chiesanuova | 3058 | 21 | 114 | 66 | 48 | 2 | 1 | 1 | 81 | 48 | 33 | 33 | | 3091 |
| 3 Bussolengo | 3232 | 20 | 106 | 58 | 48 | | | | 75 | 36 | 39 | 31 | | 3263 |
| 4 Buttapietra | 1451 | 8 | 47 | 22 | 25 | 1 | 1 | | 27 | 18 | 9 | 20 | | 1471 |
| 5 Cà di David | 1690 | 13 | 31 | 11 | 20 | 1 | | | 34 | 13 | 21 | | 3 | 1687 |
| 6 Castel d'Azzano | 1053 | 14 | 42 | 24 | 18 | | | | 17 | 8 | 9 | 25 | | 1078 |

a) Compresi 466 abitanti della frazione Grumolo staccata dal comune di Ronca.

b) Mene i suddetti abitanti passati al comune di Montecchia di Crosara.

TAVOLA I. — MOVIMENTO PER COMUNI.

Anno 1880.

Verona.

| CIRCONDARI E DISTRETTI — COMUNI | POPOLAZIONE 31 Dicembre 1879 | MATRIMONI | NATI | | | NATI-MORTI | | | MORTI | | | Eccedenza | | POPOLAZIONE 31 dicembre 1880 |
|---------------------------------------|---------------------------------|-----------|--------|--------|---------|------------|--------|---------|--------|--------|---------|-----------------------|-----------------------|---------------------------------|
| | | | TOTALE | Maschi | Femmine | TOTALE | Maschi | Femmine | TOTALE | Maschi | Femmine | dei nati sui morti | dei morti sui nati | |
| | | | | | | | | | | | | | | |

PROVINCIA DI VERONA.

Distretto di Bardolino.

| | | | | | | | | | | | | | | | |
|------------------|---------------------------------------|-------|-----|-----|-----|-----|-------|-------|-------|-----|-----|-----|-------|-------|-------|
| 1 | Bardolino | 2592 | 14 | 73 | 39 | 34 | 3 | 1 | 2 | 46 | 21 | 25 | 27 | | 2619 |
| 2 | Castelletto di Brenzone | 2076 | 11 | 68 | 28 | 40 | 1 | | 1 | 65 | 35 | 30 | 3 | | 2079 |
| 3 | Castelnovo di Verona | 3661 | 21 | 112 | 63 | 49 | 1 | | 1 | 77 | 39 | 38 | 35 | | 3696 |
| 4 | Garda | 1531 | 12 | 39 | 18 | 21 | 2 | | 2 | 44 | 22 | 22 | | 5 | 1526 |
| 5 | Lazise | 3168 | 16 | 86 | 47 | 39 | 2 | 1 | 1 | 61 | 32 | 29 | 25 | | 3193 |
| 6 | Malcesine | 2134 | 24 | 55 | 24 | 32 | | | | 33 | 21 | 12 | 23 | | 2157 |
| 7 | Peschiera sul Lago di Garda | 2607 | 13 | 55 | 28 | 27 | 1 | 1 | | 57 | 25 | 32 | | 2 | 2605 |
| 8 | Torri del Benaco | 1285 | 7 | 38 | 24 | 14 | 3 | 1 | 2 | 26 | 16 | 10 | 12 | | 1297 |
| TOTALE | | 19054 | 118 | 527 | 271 | 256 | 13 | 6 | 7 | 409 | 211 | 198 | 118 | | 19172 |

Distretto di Caprino Veronese.

| | | | | | | | | | | | | | | | |
|------------------|---------------------------------|-------|-----|-----|-----|-----|-------|-------|-------|-----|-----|-----|-------|-------|-------|
| 1 | Affi | 834 | 13 | 22 | 10 | 12 | 1 | 1 | | 13 | 7 | 6 | 9 | | 843 |
| 2 | Belluno Veronese | 701 | 7 | 20 | 8 | 12 | 5 | 5 | | 23 | 11 | 12 | | 3 | 698 |
| 3 | Brentino | 679 | 2 | 13 | 4 | 9 | 3 | 3 | | 17 | 4 | 13 | | 4 | 675 |
| 4 | Caprino Veronese | 5846 | 27 | 165 | 95 | 70 | 3 | 3 | | 121 | 65 | 56 | 44 | | 5890 |
| 5 | Castione Veronese | 819 | 7 | 22 | 12 | 10 | | | | 6 | 3 | 3 | 16 | | 835 |
| 6 | Cavajon Veronese | 1330 | 11 | 42 | 18 | 24 | | | | 29 | 16 | 13 | 13 | | 1343 |
| 7 | Costermano | 835 | 8 | 27 | 16 | 11 | | | | 17 | 5 | 12 | 10 | | 845 |
| 8 | Ferrara di Montebaldo | 478 | 7 | 21 | 12 | 9 | 2 | | 2 | 10 | 4 | 6 | 11 | | 489 |
| 9 | Rivoli Veronese | 1137 | 14 | 38 | 21 | 17 | 1 | 1 | | 39 | 20 | 19 | | 1 | 1136 |
| 10 | San Zeno di Montagna | 740 | 5 | 21 | 17 | 4 | 2 | 2 | | 10 | 8 | 2 | 11 | | 751 |
| TOTALE | | 13399 | 101 | 391 | 213 | 178 | 17 | 15 | 2 | 285 | 143 | 142 | 106 | | 13505 |

Distretto di Cologna Veneta

| | | | | | | | | | | | | | | | |
|------------------|----------------------------|-------|-----|-----|-----|-----|-------|-------|-------|-----|-----|-----|-------|-------|-------|
| 1 | Albaredo d'Adige | 4612 | 34 | 119 | 68 | 51 | 1 | 1 | | 133 | 65 | 68 | | 14 | 4598 |
| 2 | Cologna Veneta | 7929 | 42 | 236 | 117 | 119 | 10 | 4 | 6 | 250 | 119 | 131 | | 14 | 7915 |
| 3 | Cucca | 3597 | 19 | 103 | 54 | 49 | 6 | 3 | 3 | 107 | 55 | 52 | | 4 | 3593 |
| 4 | Pressana | 2877 | 17 | 87 | 55 | 32 | | | | 66 | 32 | 34 | 21 | | 2898 |
| 5 | Roveredo di Guà | 1757 | 10 | 33 | 21 | 12 | 1 | 1 | | 40 | 26 | 14 | | 7 | 1750 |
| 6 | Zimella | 3348 | 16 | 76 | 39 | 37 | | | | 110 | 57 | 53 | | 34 | 3314 |
| TOTALE | | 24120 | 138 | 654 | 354 | 300 | 18 | 9 | 9 | 706 | 354 | 352 | | 52 | 24068 |

Distretto d'Isola della Scala.

| | | | | | | | | | | | | | | | |
|------------------|------------------------------|-------|-----|------|-----|-----|-------|-------|-------|------|-----|-----|-------|-------|-------|
| 1 | Bovolone | 4530 | 35 | 120 | 63 | 57 | 3 | 1 | 2 | 99 | 48 | 51 | 21 | | 4551 |
| 2 | Erbè | 1854 | 13 | 59 | 29 | 30 | 2 | 1 | 1 | 47 | 23 | 24 | 12 | | 1866 |
| 3 | Isola della Scala | 5878 | 52 | 192 | 107 | 85 | 2 | 1 | 1 | 166 | 87 | 79 | 26 | | 5904 |
| 4 | Isola Rizza | 2452 | 13 | 62 | 33 | 29 | 2 | 2 | | 62 | 36 | 26 | | | 2452 |
| 5 | Nogara | 4778 | 33 | 122 | 62 | 60 | 1 | 1 | | 119 | 67 | 52 | 3 | | 4781 |
| 6 | Oppeano | 2953 | 33 | 119 | 71 | 48 | 1 | 1 | | 104 | 55 | 49 | 15 | | 2968 |
| 7 | Palù | 648 | 8 | 24 | 18 | 6 | | | | 22 | 12 | 10 | 2 | | 650 |
| 8 | Konco all'Adige | 4697 | 35 | 115 | 67 | 48 | 5 | 4 | 1 | 123 | 68 | 55 | | 8 | 4689 |
| 9 | Salizole all'Adige | 3019 | 21 | 76 | 31 | 45 | 3 | 1 | 2 | 57 | 20 | 37 | 19 | | 3038 |
| 10 | Sorgà | 2914 | 19 | 96 | 48 | 48 | 4 | 2 | 2 | 63 | 32 | 31 | 33 | | 2947 |
| 11 | Trevenzuolo | 2268 | 19 | 73 | 37 | 36 | 1 | 1 | | 61 | 35 | 29 | 9 | | 2277 |
| 12 | Vigasio | 2485 | 25 | 85 | 43 | 42 | 9 | 4 | 5 | 75 | 38 | 37 | 10 | | 2495 |
| TOTALE | | 38476 | 306 | 1143 | 609 | 534 | 33 | 17 | 14 | 1001 | 521 | 480 | 142 | | 38618 |

Distretto di Legnago.

| | | | | | | | | | | | | | | | |
|---|----------------------------|-------|----|-----|-----|-----|----|-------|-------|-----|-----|-----|-------|-------|-------|
| 1 | Angiari | 2288 | 19 | 47 | 27 | 20 | 2 | 1 | 1 | 75 | 32 | 43 | | 28 | 2260 |
| 2 | Bevillacqua | 1651 | 11 | 54 | 34 | 20 | 1 | 1 | | 54 | 32 | 22 | | | 1651 |
| 3 | Bonavigo | 2397 | 10 | 62 | 38 | 24 | 2 | 1 | 1 | 49 | 28 | 21 | 13 | | 2410 |
| 4 | Boschi Sant'Anna | 1463 | 17 | 45 | 17 | 28 | 1 | | 1 | 40 | 19 | 21 | 5 | | 1468 |
| 5 | Castagnaro | 4519 | 29 | 151 | 80 | 71 | 2 | 2 | | 106 | 56 | 50 | 45 | | 4564 |
| 6 | Legnago | 14435 | 88 | 373 | 204 | 169 | 25 | 13 | 12 | 381 | 184 | 197 | | 8 | 14427 |
| 7 | Minerbe | 3788 | 27 | 103 | 55 | 48 | 2 | | 2 | 124 | 63 | 61 | | 21 | 3767 |

TAVOLA I. — MOVIMENTO PER COMUNI.

Anno 1880.

Venezia.

| CIRCONDARI E DISTRETTI — COMUNI | POPOLAZIONE 31 Dicembre 1879 | MATRIMONI | NATI | | | NATI-MORTI | | | MORTI | | | Eccedenza | | POPOLAZIONE 31 dicembre 1880 |
|---------------------------------------|--------------------------------------|-----------|--------|--------|---------|------------|--------|---------|--------|--------|---------|-----------------------|-----------------------|---------------------------------|
| | | | TOTALE | Maschi | Femmine | TOTALE | Maschi | Femmine | TOTALE | Maschi | Femmine | dei nati sui morti | dei morti sui nati | |
| <i>Distretto di Mirano.</i> | | | | | | | | | | | | | | |
| 1 | Mirano | 8071 | 64 | 221 | 111 | 110 | 9 | 6 | 3 | 209 | 114 | 95 | 12 | 8083 |
| 2 | Noale | 3469 | 19 | 146 | 62 | 84 | 11 | 6 | 5 | 157 | 75 | 82 | 11 | 4458 |
| 3 | Pianiga | 3436 | 17 | 80 | 39 | 41 | 1 | 1 | ... | 88 | 43 | 45 | 8 | 3428 |
| 4 | Salzano | 3395 | 19 | 99 | 47 | 52 | ... | ... | ... | 97 | 53 | 44 | 2 | 3397 |
| 5 | Santa Maria di Sala | 4089 | 14 | 111 | 54 | 57 | 11 | 7 | 4 | 155 | 88 | 67 | 44 | 4045 |
| 6 | Scorzè | 5051 | 21 | 139 | 70 | 69 | 4 | ... | 4 | 162 | 71 | 91 | 23 | 5028 |
| | TOTALE | 28511 | 154 | 796 | 383 | 413 | 36 | 20 | 16 | 868 | 444 | 424 | 72 | 28439 |
| <i>Distretto di Portogruaro</i> | | | | | | | | | | | | | | |
| 1 | Annone Veneto | 2493 | 10 | 72 | 38 | 34 | ... | ... | ... | 106 | 51 | 55 | 34 | 2459 |
| 2 | Caorle | 2989 | 18 | 123 | 58 | 65 | 9 | 8 | 1 | 121 | 72 | 49 | 2 | 2991 |
| 3 | Cinto Coamaggiore | 1842 | 5 | 66 | 29 | 37 | ... | ... | ... | 39 | 19 | 20 | 27 | 1869 |
| 4 | Concordia Sagittaria | 2892 | 12 | 109 | 58 | 51 | 2 | 1 | 1 | 108 | 50 | 49 | 1 | 2893 |
| 5 | Fossalta di Portogruaro | 2965 | 22 | 105 | 52 | 53 | ... | ... | ... | 68 | 36 | 32 | 37 | 3002 |
| 6 | Gruaro | 2098 | 5 | 72 | 37 | 35 | 1 | ... | ... | 47 | 28 | 19 | 25 | 2123 |
| 7 | Portogruaro | 9164 | 57 | 270 | 127 | 143 | 16 | 9 | 7 | 389 | 170 | 169 | 69 | 9095 |
| 8 | Pramaggiore | 2015 | 7 | 64 | 35 | 29 | ... | ... | ... | 72 | 39 | 33 | 8 | 2007 |
| 9 | San Michele al Tagliamento | 5041 | 25 | 167 | 86 | 81 | 5 | 3 | 2 | 132 | 74 | 58 | 35 | 5076 |
| 10 | Santo Stino di Livenza | 4305 | 21 | 111 | 52 | 59 | 3 | 2 | 1 | 166 | 90 | 76 | 55 | 4250 |
| 11 | Teglio Veneto | 1439 | 16 | 47 | 26 | 21 | 7 | 1 | 6 | 39 | 22 | 17 | 8 | 1447 |
| | TOTALE | 37243 | 198 | 1206 | 598 | 608 | 43 | 24 | 19 | 1237 | 660 | 577 | 31 | 37212 |
| <i>Distretto di San Donà di Piave</i> | | | | | | | | | | | | | | |
| 1 | Cavazuccheria | 3063 | 40 | 145 | 77 | 68 | 7 | 5 | 2 | 183 | 89 | 94 | 38 | 3025 |
| 2 | Ceggia | 2538 | 17 | 91 | 49 | 42 | 3 | 2 | 1 | 62 | 31 | 31 | 29 | 2567 |
| 3 | Fossalta di Piave | 2546 | 12 | 67 | 31 | 36 | ... | ... | ... | 91 | 47 | 47 | 27 | 2519 |
| 4 | Grisolera | 2171 | 11 | 76 | 48 | 28 | 5 | 3 | 2 | 63 | 32 | 31 | 13 | 2184 |
| 5 | Meolo | 3349 | 18 | 90 | 52 | 38 | 6 | 2 | 4 | 118 | 57 | 61 | 28 | 3321 |
| 6 | Musile | 2717 | 20 | 111 | 54 | 57 | 2 | 2 | ... | 104 | 55 | 49 | 7 | 2724 |
| 7 | Noventa di Piave | 3834 | 22 | 95 | 49 | 46 | 7 | 3 | 4 | 95 | 44 | 51 | ... | 3834 |
| 8 | San Donà di Piave | 8127 | 39 | 262 | 129 | 133 | 8 | 3 | 5 | 341 | 168 | 173 | 79 | 8048 |
| 9 | San Michele del Quarto | 1687 | 10 | 58 | 32 | 26 | 2 | ... | 2 | 51 | 23 | 28 | 7 | 1694 |
| 10 | Torre di Mosto | 2033 | 9 | 70 | 36 | 34 | 7 | 1 | 6 | 66 | 34 | 32 | 4 | 2037 |
| | TOTALE | 32065 | 198 | 1065 | 557 | 508 | 47 | 21 | 26 | 1177 | 580 | 597 | 112 | 31953 |
| <i>Distretto di Venezia.</i> | | | | | | | | | | | | | | |
| 1 | Burano | 7551 | 59 | 213 | 109 | 104 | 9 | 8 | 1 | 124 | 63 | 61 | 89 | 7640 |
| 2 | Malamocco | 2149 | 9 | 44 | 24 | 20 | ... | ... | ... | 26 | 17 | 9 | 18 | 2167 |
| 3 | Murano | 4042 | 33 | 118 | 60 | 58 | 4 | 2 | 2 | 88 | 40 | 48 | 30 | 4072 |
| 4 | Venezia | 124768 | 791 | 3367 | 1689 | 1678 | 212 | 116 | 96 | 3991 | 1986 | 2005 | 624 | 124144 |
| | TOTALE | 138510 | 892 | 3742 | 1882 | 1860 | 225 | 126 | 99 | 4229 | 2106 | 2123 | 487 | 138023 |
| <i>RIEPILOGO.</i> | | | | | | | | | | | | | | |
| 4 | CHIOGGIA | 55240 | 372 | 1837 | 941 | 896 | 38 | 15 | 23 | 1477 | 745 | 732 | 360 | 55600 |
| 9 | DOLO | 32741 | 208 | 977 | 499 | 478 | 37 | 22 | 15 | 960 | 499 | 461 | 17 | 32758 |
| 7 | MESTRE | 24484 | 165 | 725 | 396 | 329 | 23 | 16 | 7 | 546 | 303 | 243 | 179 | 24663 |
| 6 | MIRANO | 28511 | 154 | 796 | 383 | 413 | 36 | 20 | 16 | 868 | 444 | 424 | 72 | 28439 |
| 11 | PORTOGRUARO | 37243 | 198 | 1206 | 598 | 608 | 43 | 24 | 19 | 1237 | 660 | 577 | 31 | 37212 |
| 10 | SAN DONÀ DI PIAVE | 32065 | 198 | 1065 | 557 | 508 | 47 | 21 | 26 | 1177 | 580 | 597 | 112 | 31953 |
| 4 | VENEZIA | 138510 | 892 | 3742 | 1882 | 1860 | 225 | 126 | 99 | 4229 | 2106 | 2123 | 487 | 138023 |
| | TOTALE DELLA PROVINCIA | 348794 | 2187 | 10348 | 5256 | 5092 | 449 | 244 | 205 | 10494 | 5337 | 5157 | 146 | 348648 |

TAVOLA I. — MOVIMENTO PER COMUNI.

Anno 1880.

Udine.

| CIRCONDARI E DISTRETTI — COMUNI | POPOLAZIONE 31 Dicembre 1879 | MATRIMONI | NATI | | | NATI-MORTI | | | MORTI | | | Eccedenza | | POPOLAZIONE 31 dicembre 1880 |
|---------------------------------------|---------------------------------|-----------|--------|--------|---------|------------|--------|---------|--------|--------|---------|-----------------------|-----------------------|---------------------------------|
| | | | TOTALE | Maschi | Femmine | TOTALE | Maschi | Femmine | TOTALE | Maschi | Femmine | dei nati sui morti | dei morti sui nati | |
| 12 Pradamano | 1538 | 10 | 65 | 31 | 34 | | | | 54 | 27 | 27 | 11 | | 1549 |
| 13 Reana del Rojale | 3314 | 18 | 100 | 43 | 57 | 2 | 1 | 1 | 79 | 40 | 39 | 21 | | 3335 |
| 14 Tavagnacco | 1610 | 6 | 62 | 31 | 31 | 2 | 1 | 1 | 53 | 27 | 26 | 9 | | 1619 |
| 5 Udine | 28437 | 197 | 932 | 472 | 460 | 31 | 14 | 17 | 1238 | 659 | 579 | | 306 | 28131 |
| TOTALE | 69552 | 413 | 2271 | 1184 | 1087 | 67 | 31 | 36 | 2238 | 1179 | 1059 | 33 | | 69585 |

RIEPILOGO.

| | | | | | | | | | | | | | | |
|--------------------------------------|--------|------|-------|------|------|-----|-----|-----|-------|------|------|-------|-------|-------|
| 8 AMPEZZO | 11519 | 64 | 369 | 176 | 193 | 12 | 11 | 1 | 225 | 110 | 115 | 144 | | 11663 |
| 14 CIVIDALE DEL FRIULI | 40458 | 198 | 1223 | 634 | 589 | 39 | 21 | 18 | 933 | 462 | 471 | 290 | | 40748 |
| 7 CODROIPO | 22819 | 116 | 644 | 328 | 316 | 20 | 14 | 6 | 651 | 316 | 335 | | 7 | 22812 |
| 8 GEMONA | 30207 | 143 | 920 | 475 | 445 | 34 | 19 | 15 | 819 | 401 | 418 | 101 | | 30308 |
| 8 LAVISANA | 18274 | 94 | 599 | 303 | 298 | 18 | 7 | 11 | 597 | 315 | 282 | 2 | | 18276 |
| 11 MANIAGO | 23627 | 172 | 749 | 377 | 372 | 14 | 7 | 7 | 583 | 271 | 312 | 166 | | 23793 |
| 7 MOGGIO UDINESE | 13671 | 92 | 424 | 232 | 192 | 12 | 6 | 6 | 332 | 174 | 158 | 92 | | 13763 |
| 11 PALMANOVA | 26945 | 177 | 865 | 439 | 427 | 28 | 15 | 13 | 1030 | 502 | 518 | | 154 | 26791 |
| 14 PORDENONE | 59956 | 339 | 1938 | 989 | 949 | 68 | 39 | 29 | 1593 | 762 | 831 | 345 | | 60301 |
| 5 SACILE | 21889 | 121 | 656 | 335 | 321 | 15 | 6 | 9 | 461 | 245 | 216 | 195 | | 22084 |
| 11 SAN DANIELE DEL FRIULI | 31336 | 193 | 1011 | 510 | 501 | 28 | 14 | 14 | 716 | 361 | 355 | 295 | | 31631 |
| 8 SAN PIETRO AL NATISONE | 14605 | 78 | 494 | 270 | 224 | 20 | 12 | 8 | 297 | 154 | 143 | 197 | | 14802 |
| 10 SAN VITO AL TAGLIAMENTO | 30480 | 172 | 884 | 445 | 439 | 26 | 18 | 8 | 770 | 387 | 383 | 114 | | 30594 |
| 12 SPILIMBERGO | 34771 | 203 | 1033 | 556 | 477 | 44 | 22 | 22 | 757 | 388 | 369 | 276 | | 35047 |
| 10 TARCENTO | 27951 | 156 | 883 | 463 | 420 | 17 | 10 | 7 | 617 | 317 | 300 | 266 | | 28217 |
| 20 TOLMEZZO | 35590 | 217 | 1222 | 639 | 583 | 25 | 18 | 7 | 637 | 317 | 320 | 585 | | 36175 |
| 15 UDINE | 69552 | 413 | 2271 | 1184 | 1087 | 67 | 31 | 36 | 2238 | 1179 | 1059 | 33 | | 69585 |
| TOTALE DELLA PROVINCIA | 513650 | 2948 | 16186 | 8355 | 7831 | 487 | 270 | 217 | 13246 | 6661 | 6585 | 2940 | | 51690 |

PROVINCIA DI VENEZIA.

Distretto di Chioggia.

| | | | | | | | | | | | | | | |
|-------------------------|-------|-----|------|-----|-----|-------|-------|-------|------|-----|-----|-------|-------|-------|
| 1 Cavarzere | 16892 | 117 | 581 | 296 | 285 | 11 | 5 | 6 | 438 | 233 | 205 | 143 | | 17035 |
| 2 Chioggia | 28000 | 194 | 962 | 489 | 473 | 19 | 6 | 13 | 770 | 380 | 390 | 192 | | 28192 |
| 3 Cona | 4001 | 21 | 131 | 70 | 61 | 8 | 4 | 4 | 89 | 40 | 49 | 42 | | 4043 |
| 4 Pellestrina | 6347 | 40 | 163 | 86 | 77 | | | | 180 | 92 | 88 | | 17 | 6330 |
| TOTALE | 55240 | 372 | 1837 | 941 | 896 | 38 | 15 | 23 | 1477 | 745 | 732 | 360 | | 55600 |

Distretto di Doio.

| | | | | | | | | | | | | | | |
|---------------------------------|-------|-----|-----|-----|-----|-------|-------|-------|-----|-----|-----|-------|-------|-------|
| 1 Campagna Lupia | 1418 | 8 | 51 | 29 | 22 | 1 | | 1 | 50 | 29 | 21 | 1 | | 1419 |
| 2 Campolongo Maggiore | 3810 | 14 | 110 | 48 | 62 | 5 | 2 | 3 | 139 | 62 | 77 | | 29 | 3781 |
| 3 Camponogara | 2903 | 25 | 88 | 54 | 34 | 8 | 6 | 2 | 75 | 35 | 40 | 13 | | 2916 |
| 4 Dolo | 6105 | 39 | 170 | 82 | 88 | 5 | 3 | 2 | 248 | 136 | 112 | | 78 | 6027 |
| 5 Fiesco d'Artico | 1823 | 12 | 49 | 28 | 21 | | | | 25 | 14 | 11 | 24 | | 1847 |
| 6 Fossò | 1815 | 17 | 55 | 25 | 30 | 3 | 3 | | 48 | 27 | 21 | 7 | | 1822 |
| 7 Mira | 9467 | 74 | 298 | 153 | 145 | 11 | 6 | 5 | 254 | 136 | 118 | 44 | | 9511 |
| 8 Strà | 2378 | 8 | 69 | 38 | 31 | 3 | 1 | 2 | 50 | 21 | 29 | 19 | | 2397 |
| 9 Vigonovo | 3022 | 11 | 87 | 42 | 45 | 1 | 1 | | 71 | 39 | 32 | 16 | | 3038 |
| TOTALE | 32741 | 208 | 977 | 499 | 478 | 37 | 22 | 15 | 960 | 499 | 461 | 17 | | 32758 |

Distretto di Mestre.

| | | | | | | | | | | | | | | |
|---------------------------|-------|-----|-----|-----|-----|----|-------|-------|-----|-----|-----|-------|-------|-------|
| 1 Chirignago | 2790 | 16 | 81 | 44 | 37 | 3 | 3 | | 53 | 22 | 31 | 28 | | 2818 |
| 2 Favaro Veneto | 2182 | 17 | 66 | 37 | 29 | 2 | 1 | 1 | 60 | 35 | 25 | 6 | | 2188 |
| 3 Marcon | 1275 | 11 | 57 | 23 | 34 | 1 | | 1 | 29 | 16 | 13 | 28 | | 1303 |
| 4 Martellago | 3326 | 21 | 81 | 40 | 41 | 3 | 1 | 2 | 86 | 41 | 45 | | 5 | 3321 |
| 5 Mestre | 10293 | 64 | 310 | 179 | 131 | 9 | 7 | 2 | 228 | 135 | 93 | 82 | | 10375 |
| 6 Spinea | 2402 | 16 | 76 | 42 | 34 | 1 | 1 | | 53 | 39 | 14 | 23 | | 2425 |
| 7 Zellarino | 2216 | 20 | 54 | 31 | 33 | 4 | 3 | 1 | 37 | 15 | 22 | 17 | | 2233 |
| TOTALE | 24484 | 165 | 725 | 396 | 329 | 23 | 16 | 7 | 546 | 303 | 243 | 179 | | 24663 |

TAVOLA I. — MOVIMENTO PER COMUNI.

Anno 1880.

Udine.

| CIRCONDARI E DISTRETTI — COMUNI | POPOLAZIONE 31 Dicembre 1879 | MATRIMONI | NATI | | | NATI-MORTI | | | MORTI | | | Eccedenza | | POPOLAZIONE 31 dicembre 1880 | |
|---------------------------------------|--|-----------|--------|--------|---------|------------|--------|---------|--------|--------|---------|-----------------------|-----------------------|---------------------------------|-------|
| | | | TOTALE | Maschi | Femmine | TOTALE | Maschi | Femmine | TOTALE | Maschi | Femmine | dei nati sui morti | dei morti sui nati | | |
| <i>Distretto di Spilimbergo</i> | | | | | | | | | | | | | | | |
| 1 | Castelnovo del Friuli | 2973 | 9 | 88 | 55 | 33 | 4 | 2 | 2 | 64 | 33 | 31 | 24 | | 2997 |
| 2 | Clauzetto | 2142 | 12 | 69 | 36 | 33 | 2 | 1 | 1 | 54 | 23 | 31 | 15 | | 2157 |
| 3 | Forgaria | 3117 | 13 | 110 | 55 | 55 | | | | 104 | 60 | 44 | 6 | | 3123 |
| 4 | Meduno | 3386 | 18 | 86 | 42 | 44 | 1 | 1 | | 79 | 41 | 38 | 7 | | 3393 |
| 5 | Pinzano sul Tagliamento | 2579 | 10 | 54 | 24 | 30 | 1 | 1 | | 49 | 26 | 23 | 5 | | 2584 |
| 6 | S. Giorgio della Richinvelda | 3628 | 21 | 115 | 63 | 52 | 5 | 2 | 3 | 73 | 33 | 40 | 42 | | 3670 |
| 7 | Sequals | 2716 | 22 | 76 | 41 | 35 | 5 | 4 | 1 | 49 | 23 | 26 | 27 | | 2743 |
| 8 | Spilimbergo | 5149 | 39 | 162 | 87 | 75 | 8 | 3 | 5 | 120 | 60 | 60 | 42 | | 5191 |
| 9 | Tramonti di Sopra | 1657 | 9 | 55 | 32 | 23 | 11 | 4 | 7 | 24 | 11 | 13 | 31 | | 1688 |
| 10 | Tramonti di Sotto | 2635 | 24 | 79 | 45 | 34 | 2 | 1 | 1 | 36 | 17 | 19 | 43 | | 2678 |
| 11 | Travesio | 1864 | 16 | 37 | 28 | 9 | 2 | 1 | 1 | 42 | 25 | 17 | | 1869 | |
| 12 | Vito d'Asio | 3125 | 10 | 102 | 48 | 54 | 3 | 2 | 1 | 63 | 36 | 27 | 39 | | 3164 |
| | TOTALE | 34771 | 203 | 1033 | 556 | 477 | 44 | 22 | 22 | 757 | 388 | 369 | 276 | | 35047 |

| | | | | | | | | | | | | | | | |
|-------------------------------|------------------------------|-------|-----|-----|-----|-----|-------|-------|-------|-----|-----|-----|-----|-------|-------|
| <i>Distretto di Tarcento.</i> | | | | | | | | | | | | | | | |
| 1 | Cassacco | 2050 | 14 | 72 | 39 | 33 | | | | 59 | 29 | 30 | 13 | | 2063 |
| 2 | Ciserlis | 3305 | 19 | 97 | 54 | 43 | 2 | 2 | | 66 | 36 | 30 | 31 | | 3336 |
| 3 | Lusevera | 2385 | 10 | 77 | 35 | 42 | 2 | 1 | 1 | 56 | 28 | 28 | 21 | | 2406 |
| 4 | Magnano in Riviera | 2020 | 12 | 75 | 39 | 36 | 2 | 1 | 1 | 56 | 28 | 28 | 19 | | 2039 |
| 5 | Nimis | 4252 | 28 | 102 | 55 | 47 | 5 | 2 | 3 | 86 | 46 | 40 | 16 | | 4268 |
| 6 | Platischis | 2768 | 18 | 106 | 56 | 50 | 2 | 1 | 1 | 50 | 24 | 26 | 56 | | 2824 |
| 7 | Segnacco | 1604 | 1 | 42 | 23 | 19 | | | | 36 | 15 | 21 | 6 | | 1610 |
| 8 | Tarcento | 3767 | 20 | 122 | 64 | 58 | 3 | 2 | 1 | 101 | 58 | 43 | 21 | | 3788 |
| 9 | Treppo Grande | 1864 | 7 | 70 | 37 | 33 | | | | 31 | 13 | 18 | 39 | | 1903 |
| 10 | Tricesimo | 3936 | 27 | 120 | 61 | 59 | 1 | 1 | | 76 | 40 | 36 | 44 | | 3980 |
| | TOTALE | 27951 | 156 | 883 | 463 | 420 | 17 | 10 | 7 | 617 | 317 | 300 | 266 | | 28217 |

| | | | | | | | | | | | | | | | |
|------------------------------|---------------------------|-------|-----|------|-----|-----|-------|-------|-------|-----|-----|-----|-----|-------|-------|
| <i>Distretto di Tolmezzo</i> | | | | | | | | | | | | | | | |
| 1 | Amaro | 1043 | 7 | 40 | 22 | 18 | 1 | 1 | | 33 | 16 | 17 | 7 | | 1050 |
| 2 | Arta | 2495 | 10 | 85 | 50 | 35 | 2 | 2 | | 39 | 18 | 21 | 46 | | 2541 |
| 3 | Cavazzo Carnico | 1620 | 15 | 50 | 28 | 22 | 3 | 2 | 1 | 24 | 11 | 13 | 26 | | 1646 |
| 4 | Cerkevnto | 964 | 8 | 29 | 12 | 17 | | | | 19 | 6 | 13 | 10 | | 974 |
| 5 | Comeglians | 1531 | 11 | 46 | 20 | 26 | | | | 17 | 10 | 7 | 29 | | 1560 |
| 6 | Forni Avoltri | 1079 | 5 | 31 | 20 | 11 | 1 | 1 | | 17 | 9 | 8 | 14 | | 1093 |
| 7 | Lauro | 2251 | 14 | 83 | 40 | 43 | 2 | 1 | 1 | 38 | 14 | 24 | 45 | | 2316 |
| 8 | Ligosullo | 479 | 2 | 18 | 8 | 10 | | | | 7 | 4 | 3 | 11 | | 490 |
| 9 | Ovaro | 2779 | 9 | 82 | 39 | 43 | | | | 40 | 22 | 18 | 42 | | 2821 |
| 10 | Paluzza | 3136 | 21 | 114 | 60 | 54 | 2 | 1 | 1 | 53 | 25 | 28 | 61 | | 3197 |
| 11 | Paularo | 2194 | 8 | 63 | 32 | 31 | 4 | 4 | | 47 | 24 | 23 | 16 | | 2210 |
| 12 | Prato Carnico | 2455 | 14 | 102 | 58 | 44 | 3 | 3 | | 41 | 22 | 19 | 61 | | 2516 |
| 13 | Ravascletto | 1181 | 13 | 37 | 18 | 19 | | | | 17 | 5 | 12 | 20 | | 1201 |
| 14 | Rigolato | 1697 | 13 | 77 | 43 | 34 | | | | 31 | 16 | 15 | 46 | | 1743 |
| 15 | Sutrio | 1250 | 7 | 49 | 25 | 24 | 2 | 1 | 1 | 21 | 10 | 11 | 28 | | 1278 |
| 16 | Tolmezzo | 4559 | 35 | 161 | 91 | 70 | 1 | | 1 | 88 | 48 | 40 | 73 | | 4632 |
| 17 | Treppo Carnico | 1192 | 7 | 50 | 28 | 22 | 1 | 1 | | 36 | 18 | 18 | 14 | | 1206 |
| 18 | Verzegnis | 1631 | 9 | 40 | 20 | 20 | 1 | | 1 | 34 | 18 | 16 | 6 | | 1637 |
| 19 | Villa Santina | 988 | 4 | 29 | 14 | 15 | 2 | 1 | 1 | 16 | 10 | 6 | 13 | | 1001 |
| 20 | Zuglio | 1046 | 6 | 36 | 11 | 25 | | | | 19 | 11 | 8 | 17 | | 1063 |
| | TOTALE | 35590 | 217 | 1222 | 639 | 583 | 25 | 18 | 7 | 637 | 317 | 320 | 583 | | 36175 |

| | | | | | | | | | | | | | | | |
|----------------------------|-----------------------------------|------|----|-----|----|----|-------|-------|-------|-----|----|----|----|-------|------|
| <i>Distretto di Udine.</i> | | | | | | | | | | | | | | | |
| 1 | Campoformido | 2188 | 13 | 72 | 41 | 31 | | | | 57 | 26 | 31 | 15 | | 2203 |
| 2 | Feletto Umberto | 1967 | 7 | 74 | 39 | 35 | 5 | 4 | 1 | 46 | 26 | 20 | 28 | | 1995 |
| 3 | Lestizza | 4065 | 11 | 113 | 63 | 50 | 6 | 1 | 5 | 95 | 55 | 40 | 18 | | 4083 |
| 4 | Martignacco | 3443 | 28 | 119 | 66 | 53 | 6 | 4 | 2 | 69 | 36 | 33 | 50 | | 3493 |
| 5 | Merotto di Tomba | 2905 | 21 | 106 | 65 | 41 | 1 | 1 | | 72 | 36 | 36 | 34 | | 2939 |
| 6 | Mortegliano | 4109 | 12 | 118 | 61 | 57 | 1 | | 1 | 129 | 56 | 73 | 11 | | 4098 |
| 7 | Pagnacco | 2086 | 8 | 54 | 32 | 22 | 1 | 1 | | 31 | 15 | 16 | 23 | | 2109 |
| 8 | Pastian di Prato | 1973 | 15 | 78 | 42 | 36 | 1 | | 1 | 50 | 33 | 17 | 28 | | 2001 |
| 9 | Pastian di Schiavonesco | 4055 | 25 | 128 | 66 | 62 | 2 | | 2 | 92 | 47 | 45 | 36 | | 4091 |
| 10 | Pavia di Udine | 4273 | 25 | 152 | 74 | 78 | 5 | 1 | 2 | 89 | 45 | 44 | 63 | | 4336 |
| 11 | Pozzuolo del Friuli | 3589 | 17 | 98 | 58 | 40 | 6 | 3 | 3 | 84 | 51 | 33 | 14 | | 3603 |

TAVOLA I. — MOVIMENTO PER COMUNI.

Anno 1880.

Udine.

| CIRCONDARI E DISTRETTI COMUNI | POPOLAZIONE 31 Dicembre 1879 | MATRIMONI | NATI | | | NATI-MORTI | | | MORTI | | | Eccedenza | | POPOLAZIONE 31 dicembre 1880 |
|---|---------------------------------|-----------|--------|--------|---------|------------|--------|---------|--------|--------|---------|-----------------------|-----------------------|---------------------------------|
| | | | TOTALE | Maschi | Femmine | TOTALE | Maschi | Femmine | TOTALE | Maschi | Femmine | dei nati sui morti | dei morti sui nati | |
| <i>Distretto di Pordenone.</i> | | | | | | | | | | | | | | |
| 1 Aviano | 7496 | 49 | 268 | 155 | 113 | 5 | 4 | 1 | 192 | 89 | 103 | 76 | | 7572 |
| 2 Azzano Decimo | 5493 | 17 | 150 | 76 | 74 | 12 | 5 | 7 | 190 | 93 | 97 | | 40 | 5453 |
| 3 Cordenons | 4878 | 32 | 145 | 75 | 70 | 2 | 1 | 1 | 144 | 76 | 68 | 1 | | 4879 |
| 4 Fiume | 3703 | 12 | 131 | 77 | 54 | 2 | 1 | 1 | 94 | 50 | 44 | 37 | | 3740 |
| 5 Fontanafredda | 4078 | 29 | 116 | 53 | 63 | 1 | | 1 | 101 | 48 | 53 | 15 | | 4093 |
| 6 Montereale Cellina | 4055 | 26 | 152 | 72 | 80 | 4 | 4 | | 96 | 56 | 40 | 56 | | 4111 |
| 7 Pasiano | 4930 | 24 | 131 | 66 | 65 | 6 | 5 | 1 | 117 | 44 | 73 | 14 | | 4944 |
| 8 Porciano | 5695 | 24 | 106 | 54 | 52 | 2 | 2 | | 93 | 48 | 45 | 13 | | 3708 |
| 9 Pordenone | 8655 | 67 | 277 | 132 | 145 | 26 | 11 | 15 | 279 | 118 | 161 | | 2 | 8653 |
| 10 Prata di Pordenone | 3481 | 6 | 109 | 55 | 54 | | | | 65 | 38 | 27 | 44 | | 3525 |
| 11 Roveredo in Piano | 1509 | 13 | 66 | 34 | 32 | 2 | 1 | 1 | 46 | 30 | 16 | 20 | | 1529 |
| 12 San Quirino | 2596 | 17 | 125 | 69 | 56 | 2 | 2 | | 62 | 28 | 34 | 63 | | 2659 |
| 13 Valloncello | 1120 | 5 | 33 | 14 | 19 | 1 | | 1 | 21 | 9 | 12 | 12 | | 1132 |
| 14 Zoppola | 4267 | 18 | 129 | 57 | 72 | 3 | 3 | | 93 | 35 | 58 | 36 | | 4303 |
| TOTALE | 59956 | 339 | 1938 | 989 | 949 | 68 | 39 | 29 | 1593 | 762 | 831 | 345 | | 60301 |
| <i>Distretto di Sacile.</i> | | | | | | | | | | | | | | |
| 1 Brugnera | 3155 | 16 | 85 | 41 | 44 | | | | 61 | 35 | 26 | 24 | | 3179 |
| 2 Budoja | 2801 | 17 | 109 | 56 | 53 | | | | 85 | 44 | 41 | 24 | | 2825 |
| 3 Caneva | 5579 | 33 | 165 | 86 | 79 | 6 | 2 | 4 | 101 | 51 | 50 | 64 | | 5643 |
| 4 Polcenigo | 4781 | 38 | 157 | 72 | 85 | 2 | | 2 | 99 | 51 | 48 | 58 | | 4839 |
| 5 Sacile | 5573 | 17 | 140 | 80 | 60 | 7 | 4 | 3 | 115 | 64 | 51 | 25 | | 5598 |
| TOTALE | 21889 | 121 | 656 | 335 | 321 | 15 | 6 | 9 | 461 | 245 | 216 | 195 | | 22084 |
| <i>Distretto di S. Daniele del Friuli.</i> | | | | | | | | | | | | | | |
| 1 Colloredo di Monte Albano | 2202 | 9 | 59 | 28 | 31 | 1 | | 1 | 42 | 21 | 21 | 17 | | 2219 |
| 2 Cosciano | 2093 | 10 | 63 | 32 | 31 | | | | 74 | 38 | 36 | | 11 | 2082 |
| 3 Dignano | 2185 | 12 | 57 | 29 | 28 | 1 | | 1 | 78 | 32 | 46 | | 21 | 2164 |
| 4 Fagagna | 4304 | 27 | 151 | 82 | 69 | 2 | 1 | 1 | 77 | 39 | 38 | 74 | | 4378 |
| 5 Majano | 4989 | 33 | 170 | 83 | 87 | | | | 92 | 41 | 51 | 78 | | 5067 |
| 6 Moruzzo | 1865 | 14 | 53 | 23 | 30 | 3 | 3 | | 25 | 12 | 13 | 28 | | 1893 |
| 7 Ragogna | 3541 | 20 | 113 | 50 | 63 | 2 | 1 | 1 | 89 | 45 | 46 | 24 | | 3565 |
| 8 Rive d'Arcano | 1958 | 14 | 79 | 33 | 46 | 3 | 1 | 2 | 89 | 20 | 19 | 40 | | 1998 |
| 9 San Daniele del Friuli | 5491 | 41 | 175 | 96 | 79 | 11 | 5 | 6 | 123 | 71 | 57 | 47 | | 5538 |
| 10 Sant'Odorico | 1489 | 8 | 45 | 25 | 20 | 2 | 2 | | 48 | 28 | 20 | | 3 | 1486 |
| 11 San Vito di Fagagna | 1219 | 5 | 46 | 29 | 17 | 3 | 1 | 2 | 24 | 16 | 8 | 22 | | 1241 |
| TOTALE | 31336 | 193 | 1011 | 510 | 501 | 28 | 14 | 14 | 716 | 361 | 355 | 295 | | 31631 |
| <i>Distretto di S. Pietro al Natissone.</i> | | | | | | | | | | | | | | |
| 1 Drenchia | 1084 | 8 | 48 | 27 | 21 | 1 | 1 | | 19 | 13 | 6 | 29 | | 1113 |
| 2 Grinacco | 1318 | 5 | 41 | 27 | 14 | 3 | 1 | 2 | 34 | 12 | 22 | 7 | | 1325 |
| 3 Rodda | 1497 | 3 | 58 | 29 | 27 | 2 | | 2 | 30 | 15 | 15 | 26 | | 1523 |
| 4 San Leonardo | 2200 | 18 | 83 | 48 | 35 | 7 | 6 | 1 | 49 | 25 | 24 | 34 | | 2234 |
| 5 San Pietro al Natissone | 2976 | 19 | 113 | 55 | 58 | 4 | 2 | 2 | 61 | 30 | 31 | 52 | | 3028 |
| 6 Savogna | 1973 | 7 | 61 | 29 | 32 | 1 | 1 | | 34 | 21 | 13 | 27 | | 2000 |
| 7 Stregna | 1683 | 8 | 43 | 27 | 16 | | | | 33 | 19 | 14 | 10 | | 1693 |
| 8 Tarcetta | 1874 | 10 | 49 | 28 | 21 | 2 | 1 | 1 | 37 | 19 | 18 | 12 | | 1886 |
| TOTALE | 14605 | 78 | 494 | 270 | 224 | 20 | 12 | 8 | 297 | 154 | 143 | 197 | | 14802 |
| <i>Distretto di S. Vito al Tagliamento.</i> | | | | | | | | | | | | | | |
| 1 Arzene | 1397 | 9 | 47 | 19 | 28 | | | | 46 | 27 | 19 | 1 | | 1398 |
| 2 Casarsa della Delizia | 3479 | 23 | 125 | 68 | 60 | 2 | 2 | | 69 | 36 | 33 | 59 | | 3538 |
| 3 Chions | 2837 | 16 | 61 | 26 | 35 | 2 | 1 | 1 | 67 | 37 | 30 | | 6 | 2831 |
| 4 Cordovado | 1796 | 8 | 52 | 27 | 25 | | | | 56 | 29 | 27 | | 4 | 1792 |
| 5 Morsano | 2785 | 17 | 67 | 36 | 31 | | | | 70 | 32 | 38 | | 3 | 2782 |
| 6 Pravidomini | 1865 | 13 | 46 | 22 | 24 | | | | 49 | 32 | 17 | | 3 | 1862 |
| 7 San Martino al Tagliamento | 1480 | 5 | 52 | 25 | 27 | 3 | 3 | | 44 | 21 | 23 | 8 | | 1488 |
| 8 San Vito al Tagliamento | 9108 | 47 | 268 | 140 | 128 | 11 | 7 | 4 | 229 | 105 | 124 | 39 | | 9147 |
| 9 Sesto al Reghena | 4117 | 21 | 114 | 54 | 60 | 6 | 5 | 1 | 116 | 57 | 59 | | 2 | 4115 |
| 10 Valvasone | 1616 | 13 | 49 | 28 | 21 | 2 | | 2 | 24 | 11 | 13 | 25 | | 1641 |
| TOTALE | 30480 | 172 | 884 | 445 | 439 | 26 | 18 | 8 | 770 | 387 | 383 | 114 | | 30594 |

TAVOLA I. — MOVIMENTO PER COMUNI.

Anno 1880.

Udine.

| CIRCONDARI E DISTRETTI — COMUNI | POPOLAZIONE 31 Dicembre 1879 | MATRIMONI | NATI | | | NATI-MORTI | | | MORTI | | | Eccedenza | | POPOLAZIONE 31 dicembre 1880 | |
|---------------------------------------|-----------------------------------|-----------|--------|--------|---------|------------|--------|---------|--------|--------|---------|-----------------------|-----------------------|---------------------------------|-------|
| | | | TOTALE | Maschi | Femmine | TOTALE | Maschi | Femmine | TOTALE | Maschi | Femmine | dei nati sui morti | dei morti sui nati | | |
| <i>Distretto di Gemona.</i> | | | | | | | | | | | | | | | |
| 1 | Artegna | 3300 | 13 | 90 | 53 | 37 | 3 | 2 | 1 | 116 | 61 | 55 | 11 | 26 | 3274 |
| 2 | Bordano | 996 | 9 | 34 | 12 | 22 | 1 | 1 | 1 | 23 | 11 | 12 | 11 | 1 | 1007 |
| 3 | Buja | 6105 | 36 | 208 | 92 | 116 | 5 | 2 | 3 | 141 | 73 | 68 | 67 | 1 | 6172 |
| 4 | Gemona | 8263 | 47 | 236 | 123 | 113 | 3 | 2 | 1 | 206 | 103 | 103 | 30 | 1 | 8293 |
| 5 | Montenars | 1897 | 4 | 43 | 21 | 22 | 1 | 1 | 1 | 53 | 21 | 32 | 11 | 10 | 1887 |
| 6 | Osoppo | 2473 | 11 | 81 | 43 | 38 | 1 | 1 | 1 | 56 | 23 | 33 | 25 | 1 | 2498 |
| 7 | Trasaghis | 3727 | 10 | 118 | 71 | 47 | 9 | 4 | 5 | 140 | 67 | 73 | 11 | 22 | 3705 |
| 8 | Venezzone | 3446 | 13 | 110 | 60 | 50 | 13 | 9 | 4 | 84 | 42 | 42 | 26 | 1 | 3472 |
| | TOTALE | 30207 | 143 | 920 | 475 | 445 | 34 | 19 | 15 | 819 | 401 | 418 | 101 | 1 | 30308 |
| <i>Distretto di Latisana.</i> | | | | | | | | | | | | | | | |
| 1 | Latisana | 5222 | 38 | 160 | 77 | 83 | 2 | 1 | 1 | 154 | 82 | 72 | 6 | 1 | 5228 |
| 2 | Muzzano del Targuano | 1185 | 8 | 42 | 19 | 23 | 1 | 1 | 1 | 34 | 20 | 14 | 8 | 1 | 1193 |
| 3 | Palazzuolo della Stella | 1510 | 8 | 57 | 27 | 30 | 2 | 1 | 2 | 47 | 25 | 22 | 10 | 1 | 1520 |
| 4 | Pocenia | 2006 | 6 | 61 | 26 | 35 | 3 | 1 | 2 | 53 | 31 | 22 | 8 | 1 | 2014 |
| 5 | Preccenico | 1388 | 5 | 55 | 30 | 25 | 1 | 1 | 1 | 60 | 32 | 28 | 1 | 5 | 1383 |
| 6 | Rivignano | 2951 | 19 | 82 | 46 | 36 | 6 | 1 | 5 | 95 | 44 | 51 | 13 | 1 | 2958 |
| 7 | Ronchis | 1696 | 7 | 69 | 40 | 29 | 2 | 2 | 1 | 72 | 44 | 28 | 1 | 3 | 1693 |
| 8 | Teor | 2316 | 8 | 73 | 38 | 35 | 2 | 1 | 1 | 82 | 37 | 45 | 1 | 9 | 2307 |
| | TOTALE | 18274 | 94 | 599 | 303 | 296 | 18 | 7 | 11 | 597 | 315 | 282 | 2 | 1 | 18276 |
| <i>Distretto di Maniago.</i> | | | | | | | | | | | | | | | |
| 1 | Andreis | 1231 | 11 | 37 | 20 | 17 | 2 | 2 | 1 | 23 | 8 | 15 | 14 | 1 | 1245 |
| 2 | Arba | 1229 | 14 | 45 | 21 | 24 | 1 | 1 | 1 | 34 | 18 | 16 | 11 | 1 | 1240 |
| 3 | Bareis | 1637 | 14 | 47 | 26 | 21 | 1 | 1 | 1 | 31 | 13 | 18 | 16 | 1 | 1653 |
| 4 | Cavasso Nuovo | 2526 | 32 | 89 | 36 | 53 | 1 | 1 | 1 | 58 | 28 | 25 | 36 | 1 | 2562 |
| 5 | Cinolaio | 920 | 1 | 26 | 12 | 14 | 1 | 1 | 1 | 28 | 15 | 13 | 1 | 2 | 918 |
| 6 | Claut | 1860 | 6 | 54 | 32 | 22 | 1 | 1 | 1 | 54 | 33 | 21 | 1 | 1 | 1860 |
| 7 | Erto e Casso | 1705 | 6 | 52 | 25 | 27 | 1 | 1 | 1 | 28 | 9 | 19 | 24 | 1 | 1729 |
| 8 | Fanna | 2560 | 10 | 60 | 34 | 26 | 1 | 1 | 1 | 44 | 13 | 31 | 16 | 1 | 2576 |
| 9 | Frisanco | 3348 | 34 | 116 | 62 | 54 | 5 | 2 | 3 | 73 | 36 | 37 | 43 | 1 | 3391 |
| 10 | Maniago | 4980 | 33 | 163 | 79 | 84 | 3 | 2 | 1 | 161 | 72 | 89 | 2 | 1 | 4982 |
| 11 | Vivaro | 1631 | 12 | 60 | 30 | 30 | 1 | 1 | 1 | 54 | 26 | 28 | 6 | 1 | 1637 |
| | TOTALE | 23627 | 172 | 749 | 377 | 372 | 14 | 7 | 7 | 583 | 271 | 312 | 166 | 1 | 23793 |
| <i>Distretto di Moggio Udinese.</i> | | | | | | | | | | | | | | | |
| 1 | Chiusa Forte | 1232 | 10 | 37 | 18 | 19 | 2 | 1 | 2 | 34 | 18 | 16 | 3 | 1 | 1235 |
| 2 | Dogna | 1266 | 10 | 45 | 29 | 14 | 1 | 1 | 1 | 29 | 10 | 19 | 14 | 1 | 1280 |
| 3 | Moggio Udinese | 3860 | 18 | 98 | 51 | 47 | 4 | 3 | 1 | 88 | 50 | 38 | 10 | 1 | 3870 |
| 4 | Pontebba | 1914 | 19 | 73 | 41 | 32 | 3 | 1 | 2 | 43 | 25 | 18 | 30 | 1 | 1944 |
| 5 | Raccolana | 1814 | 8 | 59 | 35 | 24 | 1 | 1 | 1 | 31 | 18 | 13 | 28 | 1 | 1842 |
| 6 | Resia | 2786 | 21 | 84 | 40 | 44 | 1 | 1 | 1 | 89 | 46 | 43 | 1 | 5 | 2781 |
| 7 | Resiutta | 799 | 6 | 30 | 18 | 12 | 1 | 1 | 1 | 18 | 7 | 11 | 12 | 1 | 811 |
| | TOTALE | 13671 | 92 | 424 | 232 | 192 | 12 | 6 | 6 | 332 | 174 | 158 | 92 | 1 | 13763 |
| <i>Distretto di Palmanova.</i> | | | | | | | | | | | | | | | |
| 1 | Bagnaria Arsa | 2827 | 12 | 81 | 41 | 40 | 1 | 1 | 1 | 69 | 36 | 33 | 12 | 1 | 2839 |
| 2 | Bielinco | 1512 | 3 | 54 | 30 | 24 | 3 | 1 | 2 | 55 | 28 | 27 | 1 | 1 | 1511 |
| 3 | Carlino | 839 | 10 | 39 | 16 | 23 | 1 | 1 | 1 | 57 | 26 | 31 | 1 | 18 | 821 |
| 4 | Castions di Strada | 2374 | 9 | 84 | 48 | 36 | 2 | 1 | 1 | 125 | 70 | 55 | 1 | 41 | 2333 |
| 5 | Gonars | 3488 | 23 | 112 | 57 | 55 | 2 | 1 | 2 | 161 | 86 | 75 | 1 | 49 | 3439 |
| 6 | Marano Lacunare | 1033 | 17 | 48 | 23 | 25 | 1 | 1 | 1 | 84 | 44 | 40 | 1 | 36 | 997 |
| 7 | Palmanova | 4303 | 24 | 121 | 48 | 73 | 4 | 3 | 1 | 134 | 55 | 79 | 1 | 13 | 4290 |
| 8 | Porpetto | 1843 | 13 | 47 | 28 | 19 | 3 | 1 | 2 | 97 | 41 | 56 | 1 | 50 | 1793 |
| 9 | San Giorgio di Nogaro | 3813 | 35 | 123 | 61 | 62 | 3 | 3 | 1 | 120 | 59 | 61 | 3 | 1 | 3816 |
| 10 | Santa Maria La Longa | 2533 | 21 | 84 | 47 | 37 | 8 | 5 | 3 | 56 | 27 | 29 | 28 | 1 | 2561 |
| 11 | Trivignano Udinese | 2380 | 10 | 73 | 40 | 33 | 2 | 1 | 1 | 62 | 30 | 32 | 11 | 1 | 2391 |
| | TOTALE | 26945 | 177 | 866 | 439 | 427 | 28 | 15 | 13 | 1020 | 502 | 518 | 154 | 1 | 26791 |

TAVOLA I. — MOVIMENTO PER COMUNI.

Anno 1880.

Treviso.

| CIRCONDARI E DISTRETTI — COMUNI | POPOLAZIONE 31 Dicembre 1879 | MATRIMONI | NATI | | | NATI-MORTI | | | MORTI | | | Eccedenza | | POPOLAZIONE 31 dicembre 880 |
|---------------------------------------|---------------------------------|-----------|--------|--------|---------|------------|--------|---------|--------|--------|---------|-----------------------|-----------------------|--------------------------------|
| | | | TOTALE | Maschi | Femmine | TOTALE | Maschi | Femmine | TOTALE | Maschi | Femmine | dei nati sui morti | dei morti sui nati | |
| 7 Revine Lago | 2397 | 16 | 87 | 46 | 41 | 1 | 1 | | 79 | 34 | 45 | 8 | | 2405 |
| 8 Sarmede | 2728 | 10 | 75 | 34 | 41 | 2 | | 2 | 43 | 28 | 15 | 32 | | 2760 |
| 9 Tarzo | 4028 | 27 | 122 | 69 | 53 | | | | 97 | 42 | 55 | 25 | | 4053 |
| 10 Vittorio | 17199 | 104 | 504 | 253 | 251 | 12 | 9 | 3 | 413 | 221 | 192 | 91 | | 17290 |
| TOTALE | 46774 | 276 | 1393 | 698 | 695 | 28 | 15 | 13 | 1078 | 522 | 556 | 315 | | 47089 |

RIEPILOGO.

| | | | | | | | | | | | | | | |
|----------------------------------|--------|------|-------|------|------|-----|-----|-----|-------|------|------|-------|-------|--------|
| 12 ASOLO | 55512 | 157 | 1086 | 535 | 551 | 20 | 13 | 7 | 897 | 456 | 441 | 189 | | 35701 |
| 14 CASTELFRANCO VENETO | 31999 | 164 | 1217 | 624 | 593 | 19 | 9 | 10 | 932 | 474 | 458 | 285 | | 35284 |
| 16 CONEGLIANO | 50279 | 233 | 1485 | 769 | 716 | 20 | 9 | 11 | 1238 | 683 | 555 | 247 | | 50326 |
| 8 MONTEBELLUNA | 37399 | 221 | 1206 | 587 | 619 | 49 | 28 | 21 | 859 | 455 | 404 | 347 | | 37746 |
| 15 ODERZO | 50964 | 252 | 1353 | 717 | 636 | 50 | 22 | 28 | 1253 | 637 | 618 | 100 | | 51064 |
| 22 TREVISO | 105622 | 571 | 3125 | 1646 | 1479 | 100 | 66 | 34 | 3274 | 1639 | 1635 | | 140 | 105473 |
| 8 VALDOBBIADENE | 25392 | 147 | 810 | 455 | 355 | 9 | 6 | 3 | 757 | 392 | 365 | 53 | | 25445 |
| 10 VITTORIO | 46774 | 276 | 1393 | 698 | 695 | 28 | 15 | 13 | 1078 | 522 | 556 | 315 | | 47089 |
| TOTALE DELLA PROVINCIA | 586941 | 2021 | 11675 | 6031 | 5644 | 295 | 168 | 127 | 10288 | 5258 | 5030 | 1387 | | 588328 |

PROVINCIA DI UDINE.

Distretto di Ampezzo.

| | | | | | | | | | | | | | | |
|----------------------------|-------|----|-----|-----|-----|-------|-------|-------|-----|-----|-----|-----|-------|-------|
| 1 Ampezzo | 2087 | 15 | 54 | 29 | 25 | 2 | 2 | | 25 | 14 | 11 | 29 | | 2116 |
| 2 Enemonzo | 1669 | 6 | 61 | 27 | 34 | | | | 49 | 28 | 21 | 12 | | 1681 |
| 3 Forni di Sopra | 1917 | 20 | 49 | 20 | 29 | | 3 | | 27 | 10 | 17 | 22 | | 1939 |
| 4 Forni di Sotto | 1830 | 6 | 55 | 24 | 31 | 2 | 2 | | 49 | 20 | 29 | 6 | | 1836 |
| 5 Preone | 543 | 3 | 28 | 16 | 12 | | | | 5 | 2 | 3 | 23 | | 566 |
| 6 Raveo | 640 | 3 | 19 | 8 | 11 | 2 | 2 | | 12 | 7 | 5 | 7 | | 647 |
| 7 Sauris | 807 | 2 | 30 | 16 | 14 | | | | 16 | 6 | 10 | 14 | | 821 |
| 8 Socchieve | 2026 | 9 | 73 | 36 | 37 | 2 | 2 | | 42 | 23 | 19 | 31 | | 2057 |
| TOTALE | 11519 | 64 | 369 | 176 | 193 | 12 | 11 | 1 | 225 | 110 | 115 | 144 | | 11665 |

Distretto di Cividale del Friuli.

| | | | | | | | | | | | | | | |
|--------------------------------------|-------|-----|------|-----|-----|-------|-------|-------|-----|-----|-----|-------|-------|-------|
| 1 Attimis | 2942 | 15 | 93 | 49 | 44 | 2 | 1 | 1 | 83 | 45 | 38 | 10 | | 2952 |
| 2 Buttrio in Piano | 2121 | 6 | 57 | 30 | 27 | 1 | | 1 | 41 | 24 | 17 | 16 | | 2137 |
| 3 Cividale del Friuli | 8336 | 45 | 219 | 109 | 110 | 10 | 5 | 5 | 226 | 99 | 127 | | 7 | 8329 |
| 4 Corno di Rosazzo | 1493 | 3 | 46 | 23 | 23 | 1 | 1 | | 30 | 18 | 12 | 16 | | 1509 |
| 5 Faedis | 3966 | 21 | 153 | 74 | 79 | 9 | 4 | 5 | 91 | 44 | 47 | 62 | | 4028 |
| 6 Ippolis | 938 | 4 | 21 | 9 | 12 | | | | 13 | 5 | 8 | 8 | | 946 |
| 7 Manzano | 3116 | 12 | 90 | 52 | 38 | 5 | 2 | 3 | 39 | 15 | 24 | 51 | | 3167 |
| 8 Moimacco | 1175 | 5 | 33 | 19 | 14 | | | | 22 | 15 | 7 | 11 | | 1186 |
| 9 Povoletto | 3536 | 24 | 111 | 64 | 47 | | | | 89 | 52 | 37 | 22 | | 3558 |
| 10 Premariacco | 2689 | 14 | 89 | 39 | 50 | 3 | 2 | 1 | 60 | 27 | 33 | 29 | | 2718 |
| 11 Prepotto | 2143 | 9 | 54 | 27 | 27 | | | | 47 | 19 | 28 | 7 | | 2150 |
| 12 Remanzacco | 2777 | 9 | 91 | 50 | 41 | 4 | 3 | 1 | 57 | 35 | 22 | 34 | | 2811 |
| 13 San Giovanni di Manzano | 2433 | 11 | 75 | 40 | 35 | 1 | 1 | | 63 | 27 | 36 | 12 | | 2445 |
| 14 Torreano | 2793 | 20 | 91 | 49 | 42 | 3 | 2 | 1 | 72 | 37 | 35 | 19 | | 2812 |
| TOTALE | 40458 | 198 | 1223 | 634 | 589 | 39 | 21 | 18 | 933 | 462 | 471 | 290 | | 40748 |

Distretto di Codroipo.

| | | | | | | | | | | | | | | |
|--------------------------------|-------|-----|-----|-----|-----|-------|-------|-------|-----|-----|-----|-------|-------|-------|
| 1 Bertiole | 2908 | 10 | 54 | 29 | 25 | 2 | 1 | 1 | 69 | 31 | 38 | | 15 | 2893 |
| 2 Camino di Codroipo | 1513 | 9 | 48 | 29 | 19 | 3 | 2 | 1 | 44 | 18 | 26 | 4 | | 1517 |
| 3 Codroipo | 4799 | 24 | 134 | 77 | 57 | 1 | 1 | | 167 | 79 | 88 | | 33 | 4766 |
| 4 Rivolto | 3586 | 19 | 124 | 58 | 66 | 3 | 3 | | 91 | 37 | 54 | 33 | | 3619 |
| 5 Sedegliano | 3767 | 24 | 105 | 46 | 59 | 4 | 4 | | 98 | 52 | 46 | 7 | | 3774 |
| 6 Talmassons | 3141 | 16 | 96 | 49 | 47 | | | | 100 | 53 | 47 | | 4 | 3137 |
| 7 Varmo | 3105 | 14 | 83 | 40 | 43 | 7 | 3 | 4 | 82 | 46 | 36 | 1 | | 3106 |
| TOTALE | 22819 | 116 | 644 | 328 | 316 | 20 | 14 | 6 | 651 | 316 | 335 | | 7 | 22812 |

TAVOLA I. — MOVIMENTO PER COMUNI.

Anno 1880.

Treviso.

| CIRCONDARI E DISTRETTI — COMUNI | POPOLAZIONE 31 Dicembre 1879 | MATRIMONI | NATI | | | NATI-MORTI | | | MORTI | | | Eccedenza | | POPOLAZIONE 31 dicembre 1880 |
|---------------------------------------|---------------------------------|-----------|--------|--------|---------|------------|--------|---------|--------|--------|---------|-----------------------|-----------------------|---------------------------------|
| | | | TOTALE | Maschi | Femmine | TOTALE | Maschi | Femmine | TOTALE | Maschi | Femmine | dei nati sui morti | dei morti sui nati | |
| | | | | | | | | | | | | | | |
| <i>Distretto di Oderzo.</i> | | | | | | | | | | | | | | |
| 1 Cessalto | 4075 | 8 | 108 | 61 | 47 | 2 | 1 | 1 | 100 | 50 | 50 | 8 | | 4083 |
| 2 Chiarano | 3267 | 22 | 79 | 48 | 31 | 6 | 3 | 3 | 70 | 33 | 37 | 9 | | 3276 |
| 3 Cimadolmo | 1787 | 3 | 61 | 37 | 24 | | | | 51 | 26 | 25 | 10 | | 1797 |
| 4 Fontanelle | 3897 | 15 | 109 | 48 | 61 | | | | 75 | 43 | 32 | 34 | | 3931 |
| 5 Gorgo | 3661 | 13 | 74 | 41 | 33 | 6 | 3 | 3 | 76 | 41 | 35 | | 2 | 3659 |
| 6 Mansuè | 3319 | 19 | 77 | 36 | 41 | | | | 82 | 33 | 49 | | 5 | 3314 |
| 7 Meduna | 1904 | 13 | 54 | 32 | 22 | 1 | | 1 | 45 | 27 | 18 | 9 | | 1913 |
| 8 Motta di Livenza | 5987 | 38 | 160 | 76 | 84 | 9 | 4 | 5 | 162 | 75 | 87 | | 2 | 5985 |
| 9 Oderzo | 6874 | 41 | 180 | 104 | 76 | 8 | 5 | 3 | 159 | 89 | 70 | 21 | | 6895 |
| 10 Ormelle | 2677 | 8 | 59 | 33 | 26 | 6 | 2 | 4 | 83 | 44 | 39 | | 24 | 2653 |
| 11 Piavon | 1563 | 6 | 48 | 25 | 23 | 2 | | 2 | 25 | 9 | 16 | 23 | | 1586 |
| 12 Ponte di Piave | 4147 | 30 | 134 | 74 | 60 | 6 | 3 | 3 | 122 | 60 | 62 | 12 | | 4159 |
| 13 Portobuffolè | 800 | 6 | 12 | 5 | 7 | | | | 19 | 10 | 9 | | 7 | 793 |
| 14 Salgareda | 3984 | 15 | 118 | 51 | 67 | 4 | 1 | 3 | 111 | 50 | 61 | 7 | | 3991 |
| 15 San Polo di Piave | 3022 | 15 | 80 | 46 | 34 | | | | 73 | 47 | 26 | 7 | | 3029 |
| TOTALE | 50964 | 252 | 1353 | 717 | 636 | 50 | 22 | 28 | 1253 | 637 | 616 | 100 | | 51064 |

| | | | | | | | | | | | | | | |
|-------------------------------------|--------|-----|------|------|------|-------|-------|-------|------|------|------|-------|-------|--------|
| <i>Distretto di Treviso.</i> | | | | | | | | | | | | | | |
| 1 Breda di Piave | 3757 | 13 | 86 | 46 | 40 | 4 | 3 | 1 | 89 | 38 | 51 | | 3 | 3754 |
| 2 Carbonera | 3040 | 10 | 79 | 45 | 34 | | | | 62 | 39 | 23 | 17 | | 3057 |
| 3 Casale sul Sile | 5670 | 25 | 125 | 56 | 69 | 4 | 2 | 2 | 106 | 51 | 55 | 19 | | 5689 |
| 4 Casier | 2100 | 9 | 57 | 34 | 23 | | | | 49 | 24 | 25 | 8 | | 2108 |
| 5 Istrana | 5180 | 23 | 112 | 64 | 48 | 12 | 10 | 2 | 118 | 69 | 49 | | 6 | 3174 |
| 6 Maserada | 2729 | 15 | 76 | 42 | 34 | | | | 60 | 31 | 29 | 16 | | 2745 |
| 7 Melma | 2774 | 19 | 95 | 48 | 47 | | | | 95 | 44 | 51 | | | 2774 |
| 8 Mogliano Veneto | 6300 | 29 | 189 | 112 | 77 | 15 | 11 | 4 | 156 | 83 | 73 | 33 | | 6333 |
| 9 Monastier di Treviso | 3088 | 19 | 92 | 48 | 44 | 3 | | 3 | 80 | 35 | 45 | 12 | | 3100 |
| 10 Morgano | 2128 | 18 | 80 | 36 | 44 | 1 | 1 | | 59 | 25 | 34 | 21 | | 2149 |
| 11 Paese | 5672 | 21 | 219 | 109 | 110 | 7 | 7 | | 200 | 99 | 101 | 19 | | 5691 |
| 12 Ponzano Veneto | 2400 | 15 | 85 | 40 | 45 | 3 | 2 | 1 | 59 | 30 | 29 | 26 | | 2426 |
| 13 Povegliano | 2078 | 13 | 76 | 39 | 37 | 5 | 2 | 3 | 45 | 22 | 23 | 31 | | 2109 |
| 14 Preganziol | 3167 | 17 | 86 | 46 | 40 | 4 | 1 | 3 | 73 | 33 | 40 | 13 | | 3180 |
| 15 Quinto di Treviso | 3072 | 13 | 94 | 48 | 46 | | | | 95 | 42 | 53 | | 1 | 3071 |
| 16 Roncade | 6938 | 34 | 180 | 94 | 86 | 6 | 4 | 2 | 211 | 104 | 107 | | 31 | 6907 |
| 17 San Biagio di Collalto | 6820 | 23 | 173 | 95 | 78 | 3 | 2 | 1 | 204 | 106 | 98 | | 31 | 6789 |
| 18 Spresiano | 4004 | 16 | 107 | 55 | 52 | 3 | 1 | 2 | 91 | 47 | 44 | 16 | | 4020 |
| 19 Treviso | 28397 | 182 | 806 | 409 | 397 | 19 | 15 | 4 | 1104 | 547 | 557 | | 298 | 28099 |
| 20 Villorba | 4379 | 25 | 132 | 81 | 51 | 6 | 3 | 3 | 118 | 66 | 52 | 14 | | 4393 |
| 21 Zenson | 1803 | 12 | 51 | 27 | 24 | 2 | | 2 | 79 | 42 | 37 | | 28 | 1775 |
| 22 Zero Branco | 4126 | 20 | 125 | 72 | 53 | 3 | 2 | 1 | 121 | 62 | 59 | 4 | | 4130 |
| TOTALE | 105622 | 571 | 3125 | 1646 | 1479 | 100 | 66 | 34 | 3274 | 1639 | 1635 | | 149 | 105473 |

| | | | | | | | | | | | | | | |
|------------------------------------|-------|-----|-----|-----|-----|-------|-------|-------|-----|-----|-----|-------|-------|-------|
| <i>Distretto di Valdobbiadene.</i> | | | | | | | | | | | | | | |
| 1 Farra di Soligo | 4616 | 30 | 163 | 91 | 72 | 4 | 3 | 1 | 103 | 54 | 49 | 60 | | 4676 |
| 2 Miane | 3844 | 14 | 123 | 69 | 54 | | | | 128 | 69 | 59 | | 5 | 3839 |
| 3 Moriago | 2093 | 16 | 71 | 40 | 31 | | | | 65 | 28 | 37 | 6 | | 2099 |
| 4 San Pietro di Barbozza | 3052 | 24 | 102 | 54 | 48 | 3 | 1 | 2 | 99 | 49 | 50 | 3 | | 3055 |
| 5 Segusino | 1994 | 13 | 66 | 34 | 32 | | | | 45 | 24 | 21 | 21 | | 2015 |
| 6 Sernaglia | 2802 | 19 | 93 | 53 | 40 | 1 | 1 | | 96 | 45 | 51 | | 3 | 2799 |
| 7 Valdobbiadene | 5151 | 22 | 150 | 88 | 62 | 1 | 1 | | 159 | 91 | 68 | | 9 | 5142 |
| 8 Vidor | 1840 | 9 | 42 | 26 | 16 | | | | 62 | 32 | 30 | | 20 | 1820 |
| TOTALE | 25392 | 147 | 810 | 455 | 355 | 9 | 6 | 3 | 757 | 392 | 365 | 53 | | 25445 |

| | | | | | | | | | | | | | | |
|--------------------------------|------|----|-----|----|----|-------|-------|-------|-----|----|----|-------|-------|------|
| <i>Distretto di Vittorio.</i> | | | | | | | | | | | | | | |
| 1 Cappella Maggiore | 2054 | 15 | 73 | 35 | 38 | | | | 36 | 16 | 20 | 37 | | 2091 |
| 2 Cison di Valmarino | 4155 | 24 | 113 | 64 | 49 | 6 | 2 | 4 | 98 | 40 | 58 | 15 | | 4170 |
| 3 Celle Umberto | 2582 | 16 | 79 | 38 | 41 | 3 | 1 | 2 | 44 | 19 | 25 | 35 | | 2617 |
| 4 Cordignano | 4816 | 20 | 133 | 58 | 75 | | | | 61 | 28 | 33 | 72 | | 4888 |
| 5 Follina | 3611 | 28 | 93 | 46 | 47 | 4 | 2 | 2 | 87 | 38 | 49 | 6 | | 3617 |
| 6 Fregona | 3204 | 16 | 114 | 55 | 59 | | | | 120 | 56 | 64 | | 6 | 3198 |

TAVOLA I. — MOVIMENTO PER COMUNI.

Anno 1880.

Trapani.

| CIRCONDARI E DISTRETTI — COMUNI | POPOLAZIONE 31 Dicembre 1879 | MATELTONI | NATI | | | NATI-MORTI | | | MORTI | | | Eccedenza | | POPOLAZIONE 31 dicembre 1880 |
|---------------------------------------|---------------------------------|-------------|--------------|-------------|-------------|------------|------------|-----------|-------------|-------------|-------------|-----------------------|-----------------------|---------------------------------|
| | | | TOTALE | Maschi | Femmine | TOTALE | Maschi | Femmine | TOTALE | Maschi | Femmine | dei nati sui morti | dei morti sui nati | |
| RIEPILOGO. | | | | | | | | | | | | | | |
| 8 ALCAMO | 70342 | 623 | 3192 | 1611 | 1521 | 30 | 19 | 11 | 2398 | 1237 | 1161 | 734 | | 71076 |
| 6 MAZZARA DEL VALLO | 77300 | 616 | 3047 | 1620 | 1427 | 92 | 60 | 32 | 2633 | 1333 | 1300 | 414 | | 77714 |
| 6 TRAPANI | 115551 | 939 | 4530 | 2356 | 2174 | 106 | 57 | 49 | 2623 | 1363 | 1260 | 1907 | | 117458 |
| TOTALE DELLA PROVINCIA. | 263193 | 2178 | 10709 | 5587 | 5122 | 228 | 136 | 92 | 7654 | 3933 | 3721 | 3055 | | 266248 |

PROVINCIA DI TREVISO.

Distretto di Asolo.

| | | | | | | | | | | | | | | |
|--|--------------|------------|-------------|------------|------------|-----------|-----------|----------|------------|------------|------------|------------|--------------|--------------|
| 1 Altivole | 3120 | 15 | 120 | 63 | 57 | 1 | .. | 1 | 107 | 54 | 53 | 13 | | 3133 |
| 2 Asolo | 5877 | 27 | 169 | 78 | 91 | 3 | 3 | | 201 | 106 | 95 | | 32 | 5845 |
| 3 Borsò | 3282 | 10 | 78 | 36 | 42 | 2 | 2 | | 79 | 44 | 35 | | 1 | 3281 |
| 4 Castelleucò | 1636 | 7 | 57 | 32 | 25 | 2 | 2 | | 54 | 24 | 30 | 3 | | 1639 |
| 5 Cavaso | 3348 | 16 | 95 | 41 | 54 | 2 | 2 | | 58 | 35 | 23 | 37 | | 3385 |
| 6 Crespano Veneto | 2749 | 20 | 82 | 38 | 44 | | | | 61 | 26 | 35 | 21 | | 2770 |
| 7 Fonte | 2960 | 13 | 89 | 45 | 44 | | | | 60 | 30 | 30 | 29 | | 2989 |
| 8 Maser | 3294 | 14 | 103 | 48 | 55 | 3 | 2 | 1 | 70 | 35 | 35 | 33 | | 3327 |
| 9 Monfumo | 1424 | 5 | 91 | 19 | 12 | 3 | 2 | 1 | 27 | 14 | 13 | 4 | | 1428 |
| 10 Paderno d'Asolo | 2566 | 2 | 81 | 45 | 36 | | | | 52 | 27 | 25 | 29 | | 2595 |
| 11 Possagno | 1838 | 13 | 63 | 34 | 29 | 1 | | 1 | 51 | 26 | 25 | 12 | | 1850 |
| 12 San Zenone degli Ezzelini | 3418 | 15 | 118 | 56 | 62 | 3 | | 3 | 77 | 35 | 42 | 41 | | 3459 |
| TOTALE | 35512 | 157 | 1086 | 535 | 551 | 20 | 13 | 7 | 897 | 456 | 441 | 189 | | 35701 |

Distretto di Castelfranco Veneto.

| | | | | | | | | | | | | | | |
|---------------------------------|--------------|------------|-------------|------------|------------|-----------|----------|-----------|------------|------------|------------|------------|--------------|--------------|
| 1 Castelfranco Veneto | 11428 | 60 | 399 | 193 | 206 | 9 | 7 | 2 | 299 | 152 | 147 | 100 | | 11528 |
| 2 Castello di Godego | 4029 | 28 | 131 | 70 | 61 | 5 | 1 | 4 | 80 | 47 | 33 | 51 | | 4080 |
| 3 Loria | 3881 | 11 | 137 | 79 | 58 | 3 | 1 | 2 | 89 | 54 | 35 | 48 | | 3929 |
| 4 Resana | 4584 | 19 | 121 | 62 | 59 | 1 | | 1 | 108 | 57 | 51 | 13 | | 4597 |
| 5 Riese | 4296 | 11 | 144 | 81 | 63 | 1 | | 1 | 99 | 48 | 51 | 45 | | 4341 |
| 6 Veduggio | 6781 | 35 | 285 | 139 | 146 | | | | 257 | 116 | 141 | 28 | | 6809 |
| TOTALE | 34999 | 164 | 1217 | 624 | 593 | 19 | 9 | 10 | 932 | 474 | 458 | 285 | | 35284 |

Distretto di Conegliano.

| | | | | | | | | | | | | | | |
|------------------------------------|--------------|------------|-------------|------------|------------|-----------|----------|-----------|-------------|------------|------------|------------|--------------|--------------|
| 1 Codognè | 3720 | 17 | 113 | 54 | 59 | 2 | | 2 | 62 | 37 | 25 | 51 | | 3771 |
| 2 Conegliano | 8517 | 50 | 273 | 137 | 136 | 8 | 4 | 4 | 228 | 128 | 100 | 45 | | 8562 |
| 3 Gajarine | 4212 | 26 | 123 | 69 | 54 | 2 | 2 | | 95 | 53 | 42 | 28 | | 4240 |
| 4 Godega di Sant'Urbano | 3300 | 24 | 104 | 61 | 43 | | | | 62 | 31 | 31 | 42 | | 3342 |
| 5 Mareno di Piave | 3551 | 13 | 115 | 61 | 54 | 1 | | 1 | 102 | 59 | 43 | 13 | | 3564 |
| 6 Orsago | 1780 | 11 | 56 | 17 | 39 | 1 | 1 | | 36 | 18 | 18 | 20 | | 1800 |
| 7 Pieve di Soligo | 3638 | 17 | 144 | 75 | 69 | | | | 112 | 59 | 53 | 32 | | 3670 |
| 8 Refrontolo | 2767 | 10 | 74 | 39 | 35 | 1 | | 1 | 73 | 43 | 30 | 1 | | 2768 |
| 9 San Fior di Sopra | 2985 | 14 | 86 | 51 | 35 | | | | 58 | 34 | 24 | 28 | | 3013 |
| 10 San Pietro di Felotto | 2753 | 8 | 77 | 41 | 36 | | | | 69 | 40 | 29 | 8 | | 2761 |
| 11 Santa Lucia di Piave | 2732 | 12 | 64 | 36 | 28 | 1 | | 1 | 86 | 47 | 39 | | 22 | 2710 |
| 12 San Vendemiano | 2962 | 7 | 81 | 41 | 40 | | | | 75 | 44 | 31 | 6 | | 2968 |
| 13 Susegana | 3400 | 7 | 93 | 41 | 52 | 2 | 2 | | 66 | 36 | 30 | 27 | | 3427 |
| 14 Vazzola | 3962 | 17 | 82 | 46 | 36 | 2 | | 2 | 114 | 54 | 60 | | 32 | 3930 |
| TOTALE | 50279 | 233 | 1485 | 769 | 716 | 20 | 9 | 11 | 1238 | 683 | 555 | 247 | | 50526 |

Distretto di Montebelluna.

| | | | | | | | | | | | | | | |
|----------------------------------|--------------|------------|-------------|------------|------------|-----------|-----------|-----------|------------|------------|------------|------------|--------------|--------------|
| 1 Arcade | 3812 | 23 | 117 | 56 | 61 | | | | 87 | 43 | 44 | 30 | | 3842 |
| 2 Caerano di San Marco | 2032 | 16 | 92 | 50 | 42 | 2 | 1 | 1 | 41 | 28 | 13 | 51 | | 2083 |
| 3 Cornuda | 4611 | 30 | 133 | 69 | 64 | 8 | 5 | 3 | 90 | 49 | 41 | 43 | | 4654 |
| 4 Montebelluna | 8880 | 45 | 302 | 136 | 166 | 17 | 13 | 4 | 211 | 105 | 106 | 91 | | 8971 |
| 5 Nervesa | 3632 | 20 | 121 | 63 | 58 | 1 | | 1 | 103 | 55 | 48 | 18 | | 3650 |
| 6 Pederobba | 5078 | 28 | 120 | 53 | 67 | 4 | 1 | 3 | 94 | 50 | 44 | 26 | | 5104 |
| 7 Trevignano | 3645 | 22 | 120 | 58 | 62 | 6 | 3 | 3 | 86 | 39 | 47 | 34 | | 3679 |
| 8 Volpago | 5709 | 37 | 201 | 102 | 99 | 11 | 5 | 6 | 147 | 86 | 61 | 54 | | 5763 |
| TOTALE | 37399 | 221 | 1206 | 587 | 619 | 49 | 28 | 21 | 859 | 455 | 404 | 347 | | 37746 |

TAVOLA I. — MOVIMENTO PER COMUNI.

Anno 1880.

Torino.

| CIRCONDARI E DISTRETTI — COMUNI | POPOLAZIONE 31 Dicembre 1879 | MATRIMONI | NATI | | | NATI-MORTI | | | MORTI | | | Eccedenza | | POPOLAZIONE 31 dicembre 1880 |
|---------------------------------------|---------------------------------|-----------|--------|--------|---------|------------|--------|---------|--------|--------|---------|-----------------------|-----------------------|---------------------------------|
| | | | TOTALE | Maschi | Femmine | TOTALE | Maschi | Femmine | TOTALE | Maschi | Femmine | dei nati sui morti | dei morti sui nati | |
| | | | | | | | | | | | | | | |
| 121 Trofarello | 1520 | 11 | 47 | 23 | 24 | | | | 21 | 10 | 11 | 26 | | 1546 |
| 122 Usseglio | 1276 | 9 | 50 | 31 | 16 | 1 | 1 | | 46 | 27 | 19 | 4 | | 1280 |
| 123 Val della Torre | 2014 | 16 | 69 | 39 | 30 | 7 | 5 | 2 | 45 | 28 | 17 | 24 | | 2038 |
| 124 Vallo Torinese | 528 | 5 | 25 | 14 | 11 | | | | 23 | 14 | 9 | 2 | | 530 |
| 125 Varisella | 596 | 4 | 28 | 13 | 15 | 1 | 1 | | 30 | 15 | 15 | | 2 | 594 |
| 126 Vauda di Front | 1509 | 12 | 66 | 33 | 33 | 3 | 2 | 1 | 32 | 15 | 17 | 34 | | 1543 |
| 127 Venaria Reale | 6285 | 36 | 142 | 65 | 77 | 7 | 1 | 6 | 112 | 59 | 53 | 30 | | 6315 |
| 128 Veroleugo | 6592 | 44 | 275 | 137 | 138 | 9 | 6 | 3 | 144 | 68 | 76 | 131 | | 6723 |
| 129 Verrua Savoia | 3067 | 16 | 88 | 38 | 50 | 7 | 4 | 3 | 94 | 46 | 48 | | 6 | 3061 |
| 130 Villanova di Mathi | 362 | 2 | 16 | 10 | 6 | | | | 9 | 6 | 3 | 7 | | 369 |
| 131 Villarbasse | 1240 | 8 | 37 | 18 | 19 | 2 | 2 | | 24 | 10 | 14 | 13 | | 1253 |
| 132 Villastellone | 2853 | 19 | 96 | 51 | 45 | | | | 62 | 26 | 36 | 34 | | 2887 |
| 133 Vinovo | 3255 | 24 | 101 | 58 | 43 | | | | 56 | 28 | 28 | 45 | | 3300 |
| 134 Viù | 3596 | 29 | 145 | 53 | 92 | 5 | 3 | 2 | 71 | 33 | 38 | 74 | | 3670 |
| 135 Volpiano | 5214 | 42 | 160 | 87 | 73 | | | | 90 | 33 | 57 | 70 | | 5284 |
| TOTALE | 531290 | 3868 | 17456 | 8988 | 8468 | 807 | 466 | 341 | 14084 | 7085 | 6999 | 3372 | | 534662 |

RIEPILOGO.

| | | | | | | | | | | | | | | |
|--------------------------|---------|------|-------|-------|-------|------|-----|-----|-------|-------|-------|------|-------|---------|
| 73 AGOSTA | 84146 | 466 | 2983 | 1224 | 1159 | 74 | 38 | 36 | 1589 | 786 | 803 | 794 | | 84940 |
| 112 IVREA | 178202 | 1234 | 5766 | 3043 | 2723 | 200 | 122 | 87 | 4308 | 2205 | 2103 | 1458 | | 179660 |
| 66 PINEROLO | 147225 | 880 | 4494 | 2253 | 2241 | 180 | 121 | 59 | 3402 | 1707 | 1695 | 1092 | | 143817 |
| 57 SUSA | 92884 | 637 | 3022 | 1572 | 1450 | 68 | 42 | 26 | 2289 | 1188 | 1101 | 733 | | 93617 |
| 135 TORINO | 531290 | 3868 | 17456 | 8988 | 8468 | 807 | 466 | 341 | 14084 | 7085 | 6999 | 3372 | | 534662 |
| TOTALE DELLA PROVINCIA . | 1029247 | 7085 | 33121 | 17080 | 16041 | 1338 | 787 | 549 | 25672 | 12971 | 12701 | 7449 | | 1036696 |

PROVINCIA DI TRAPANI.

Circondario di Alcamo

| | | | | | | | | | | | | | | |
|-----------------------------|-------|-----|------|------|------|-------|-------|-------|------|------|------|-------|-------|-------|
| 1 Alcamo | 23745 | 182 | 1085 | 564 | 521 | 8 | 5 | 3 | 724 | 389 | 335 | 361 | | 24106 |
| 2 Calatani | 10346 | 89 | 393 | 216 | 177 | 1 | 1 | | 300 | 161 | 139 | 93 | | 10459 |
| 3 Camporeale | 4502 | 46 | 217 | 108 | 109 | 1 | 1 | | 93 | 48 | 45 | 124 | | 4626 |
| 4 Castellammare del Golfo . | 13185 | 139 | 653 | 317 | 336 | 6 | 4 | 2 | 670 | 339 | 331 | | 17 | 13166 |
| 5 Gibellina | 6357 | 63 | 278 | 138 | 140 | 8 | 3 | 5 | 247 | 125 | 122 | 31 | | 6388 |
| 6 Poggioreale | 3395 | 32 | 145 | 80 | 65 | | | | 126 | 71 | 55 | 19 | | 3414 |
| 7 Salaparuta | 3698 | 30 | 162 | 75 | 87 | 6 | 5 | 1 | 144 | 59 | 85 | 18 | | 3716 |
| 8 Vita | 5116 | 42 | 199 | 113 | 86 | | | | 94 | 45 | 49 | 105 | | 5221 |
| TOTALE | 70342 | 623 | 3132 | 1611 | 1521 | 30 | 19 | 11 | 2398 | 1237 | 1161 | 734 | | 71076 |

Circondario di Mazzara del Vallo.

| | | | | | | | | | | | | | | |
|-------------------------------|-------|-----|------|------|------|-------|-------|-------|------|------|------|-------|-------|-------|
| 1 Campobello di Mazzara . . | 6277 | 38 | 262 | 140 | 122 | 1 | 1 | | 272 | 128 | 144 | | 10 | 6267 |
| 2 Castelvetro | 21599 | 143 | 786 | 421 | 365 | 28 | 19 | 9 | 618 | 319 | 299 | 108 | | 21767 |
| 3 Mazzara del Vallo | 13194 | 127 | 580 | 317 | 263 | 18 | 16 | 2 | 418 | 230 | 188 | 162 | | 13356 |
| 4 Partanna | 13444 | 102 | 500 | 270 | 230 | | | | 619 | 304 | 315 | | 119 | 13325 |
| 5 Salemi | 15263 | 143 | 618 | 327 | 291 | 31 | 18 | 13 | 438 | 209 | 229 | 180 | | 15443 |
| 6 Santa Ninfa | 7523 | 63 | 301 | 145 | 156 | 14 | 6 | 8 | 268 | 143 | 125 | 33 | | 7556 |
| TOTALE | 77300 | 616 | 3047 | 1620 | 1427 | 92 | 60 | 32 | 2633 | 1333 | 1300 | 414 | | 77714 |

Circondario di Trapani

| | | | | | | | | | | | | | | |
|------------------------------|--------|-----|------|------|------|-----|-------|----|------|------|------|------|-------|--------|
| 1 Favignana | 5927 | 27 | 151 | 82 | 69 | 1 | | 1 | 74 | 43 | 31 | 77 | | 6004 |
| 2 Marsala | 38015 | 322 | 1517 | 785 | 732 | 23 | 16 | 7 | 956 | 483 | 473 | 561 | | 38576 |
| 2 Monte San Giuliano | 20193 | 151 | 757 | 392 | 365 | 11 | 6 | 5 | 341 | 170 | 171 | 416 | | 20609 |
| 4 Paceco | 5654 | 65 | 288 | 145 | 143 | 1 | | 1 | 166 | 96 | 70 | 122 | | 5776 |
| 5 Pantelleria | 7984 | 49 | 258 | 132 | 126 | 3 | | 3 | 159 | 76 | 83 | 99 | | 8083 |
| 6 Trapani | 37778 | 325 | 1559 | 820 | 739 | 67 | 35 | 32 | 927 | 495 | 432 | 632 | | 38410 |
| TOTALE | 115551 | 939 | 4530 | 2356 | 2174 | 106 | 57 | 49 | 2623 | 1363 | 1260 | 1907 | | 117458 |

TAVOLA I. — MOVIMENTO PER COMUNI.

Anno 1880.

Cosenza.

| CIRCONDARI E DISTRETTI | POPOLAZIONE 31 Dicembre 1879 | MATRIMONI | NATI | | | NATI-MORTI | | | MORTI | | | Eccedenza | | POPOLAZIONE 31 dicembre 1880 |
|------------------------|----------------------------------|-----------|--------|--------|---------|------------|--------|---------|--------|--------|---------|-----------------------|-----------------------|---------------------------------|
| | | | TOTALE | Maschi | Femmine | TOTALE | Maschi | Femmine | TOTALE | Maschi | Femmine | dei nati sui morti | dei morti sui nati | |
| | | | | | | | | | | | | | | |
| 43 | Col San Giovanni | 1296 | 4 | 30 | 18 | 12 | 18 | 9 | 9 | 12 | 12 | 1508 | | |
| 44 | Corio | 7077 | 44 | 239 | 128 | 111 | 188 | 96 | 92 | 51 | 42 | 7128 | | |
| 45 | Druent | 2617 | 17 | 93 | 48 | 45 | 51 | 32 | 19 | 42 | 31 | 2659 | | |
| 46 | Favria | 2895 | 20 | 87 | 37 | 50 | 56 | 24 | 32 | 31 | 31 | 2926 | | |
| 47 | Feletto | 2007 | 11 | 75 | 33 | 42 | 54 | 27 | 27 | 21 | 21 | 2028 | | |
| 48 | Fiano | 817 | 8 | 41 | 25 | 16 | 32 | 19 | 13 | 9 | 9 | 826 | | |
| 49 | Fogizzo | 3272 | 26 | 125 | 67 | 58 | 70 | 40 | 30 | 55 | 55 | 3327 | | |
| 50 | Forno Alpi Graje | 105 | 3 | 3 | 3 | 3 | 3 | 1 | 2 | 2 | 2 | 105 | | |
| 51 | Forno di Rivara | 3491 | 17 | 96 | 53 | 43 | 66 | 33 | 33 | 30 | 30 | 3521 | | |
| 52 | Front | 1559 | 8 | 55 | 27 | 28 | 33 | 17 | 16 | 22 | 22 | 1581 | | |
| 53 | Gassino | 3163 | 15 | 93 | 56 | 37 | 93 | 45 | 48 | 48 | 48 | 3163 | | |
| 54 | Germagnano | 747 | 4 | 24 | 14 | 10 | 4 | 1 | 3 | 3 | 3 | 750 | | |
| 55 | Givoletto | 730 | 7 | 26 | 13 | 13 | 21 | 11 | 15 | 15 | 15 | 730 | | |
| 56 | Groscavallo | 286 | 3 | 8 | 5 | 3 | 3 | 2 | 1 | 5 | 5 | 291 | | |
| 57 | Grosso | 537 | 3 | 27 | 10 | 17 | 17 | 6 | 11 | 10 | 10 | 547 | | |
| 58 | Grugliasco | 3145 | 8 | 93 | 51 | 42 | 57 | 24 | 33 | 36 | 36 | 3181 | | |
| 59 | Isolabella | 670 | 3 | 12 | 2 | 10 | 20 | 10 | 10 | 10 | 10 | 662 | | |
| 60 | La Cassa | 703 | 8 | 32 | 12 | 20 | 36 | 16 | 20 | 20 | 20 | 699 | | |
| 61 | La Loggia | 1596 | 9 | 57 | 35 | 22 | 1 | 47 | 26 | 21 | 10 | 1606 | | |
| 62 | Lanzo Torinese | 2683 | 13 | 107 | 58 | 49 | 2 | 69 | 36 | 33 | 38 | 2721 | | |
| 63 | Lauriano | 1406 | 9 | 55 | 30 | 25 | 2 | 31 | 12 | 19 | 24 | 1430 | | |
| 64 | Lemie | 1890 | 13 | 57 | 27 | 30 | 46 | 20 | 26 | 11 | 11 | 1901 | | |
| 65 | Levone | 1203 | 10 | 33 | 16 | 17 | 35 | 14 | 21 | 21 | 21 | 1201 | | |
| 66 | Leyni | 4354 | 32 | 185 | 95 | 90 | 89 | 45 | 44 | 96 | 96 | 4450 | | |
| 67 | Lombardore | 1361 | 11 | 54 | 27 | 27 | 43 | 23 | 20 | 11 | 11 | 1372 | | |
| 68 | Marcorengo | 540 | 3 | 16 | 11 | 5 | 5 | 3 | 2 | 11 | 11 | 551 | | |
| 69 | Marentino | 717 | 5 | 17 | 10 | 7 | 12 | 6 | 6 | 5 | 5 | 722 | | |
| 70 | Mathi | 1443 | 4 | 47 | 30 | 17 | 22 | 9 | 13 | 25 | 25 | 1468 | | |
| 71 | Mezzenile | 2994 | 16 | 101 | 46 | 55 | 56 | 28 | 28 | 45 | 45 | 3039 | | |
| 72 | Mombello di Torino | 564 | 4 | 18 | 5 | 13 | 11 | 6 | 5 | 7 | 7 | 571 | | |
| 73 | Monastero di Lanzo | 1865 | 12 | 71 | 40 | 31 | 45 | 20 | 25 | 26 | 26 | 1891 | | |
| 74 | Monasterolo Torinese | 619 | 6 | 26 | 13 | 13 | 24 | 15 | 9 | 2 | 2 | 621 | | |
| 75 | Moncalieri | 11029 | 88 | 378 | 180 | 198 | 275 | 149 | 126 | 103 | 103 | 11132 | | |
| 76 | Mondrone | 180 | 2 | 11 | 7 | 4 | 7 | 5 | 2 | 4 | 4 | 184 | | |
| 77 | Montaldo Torinese | 904 | 2 | 22 | 12 | 10 | 18 | 10 | 8 | 4 | 4 | 908 | | |
| 78 | Montanaro | 4957 | 44 | 175 | 91 | 84 | 108 | 58 | 50 | 67 | 67 | 5024 | | |
| 79 | Monteu da Po | 1192 | 6 | 38 | 19 | 19 | 27 | 14 | 13 | 11 | 11 | 1203 | | |
| 80 | Moriondo | 1018 | 5 | 33 | 17 | 16 | 19 | 11 | 8 | 14 | 14 | 1032 | | |
| 81 | Nichelino | 1694 | 18 | 69 | 33 | 36 | 31 | 11 | 20 | 38 | 38 | 1732 | | |
| 82 | Nole | 2601 | 23 | 78 | 39 | 39 | 60 | 31 | 29 | 18 | 18 | 2619 | | |
| 83 | Oglianico | 1055 | 5 | 31 | 20 | 11 | 23 | 12 | 11 | 8 | 8 | 1063 | | |
| 84 | Orbassano | 3018 | 17 | 99 | 52 | 47 | 76 | 42 | 34 | 23 | 23 | 3041 | | |
| 85 | Pavarolo | 680 | 5 | 20 | 13 | 7 | 16 | 9 | 7 | 4 | 4 | 684 | | |
| 86 | Pecetto | 2301 | 11 | 78 | 39 | 39 | 63 | 38 | 25 | 15 | 15 | 2316 | | |
| 87 | Pessinetto | 465 | 1 | 9 | 5 | 4 | 12 | 9 | 3 | 3 | 3 | 462 | | |
| 88 | Pianezza | 2562 | 18 | 72 | 39 | 33 | 56 | 30 | 26 | 16 | 16 | 2578 | | |
| 89 | Piazzo | 1045 | 8 | 34 | 16 | 18 | 15 | 8 | 7 | 19 | 19 | 1064 | | |
| 90 | Pino Torinese | 2245 | 12 | 43 | 22 | 21 | 34 | 23 | 11 | 9 | 9 | 2254 | | |
| 91 | Piobesi Torinese | 2582 | 16 | 70 | 36 | 34 | 71 | 32 | 39 | 1 | 1 | 2581 | | |
| 92 | Piossasco | 4099 | 33 | 143 | 77 | 66 | 88 | 38 | 50 | 55 | 55 | 4154 | | |
| 93 | Poirino | 7554 | 32 | 228 | 124 | 104 | 135 | 71 | 64 | 93 | 93 | 7647 | | |
| 94 | Praiormo | 1593 | 9 | 48 | 28 | 20 | 24 | 10 | 14 | 24 | 24 | 1617 | | |
| 95 | Revigliasco Torinese | 827 | 6 | 23 | 10 | 13 | 11 | 6 | 5 | 12 | 12 | 839 | | |
| 96 | Riva presso Chieri | 3231 | 22 | 82 | 47 | 35 | 62 | 26 | 36 | 20 | 20 | 3251 | | |
| 97 | Rivalba | 1151 | 3 | 39 | 19 | 20 | 18 | 11 | 7 | 21 | 21 | 1172 | | |
| 98 | Rivalta di Torino | 2113 | 13 | 81 | 42 | 39 | 47 | 22 | 25 | 34 | 34 | 2147 | | |
| 99 | Rivara | 1820 | 12 | 83 | 43 | 40 | 36 | 23 | 13 | 47 | 47 | 1867 | | |
| 100 | Rivarolo Canavese | 7190 | 51 | 273 | 149 | 124 | 220 | 110 | 110 | 53 | 53 | 7243 | | |
| 101 | Rivarossa | 1214 | 5 | 42 | 22 | 20 | 26 | 10 | 16 | 16 | 16 | 1230 | | |
| 102 | Rivoli | 6029 | 46 | 238 | 108 | 130 | 184 | 92 | 92 | 54 | 54 | 6083 | | |
| 103 | Robassomero | 589 | 7 | 19 | 12 | 7 | 15 | 8 | 7 | 4 | 4 | 593 | | |
| 104 | Rocca di Corio | 3021 | 26 | 86 | 49 | 37 | 56 | 32 | 24 | 30 | 30 | 3051 | | |
| 105 | Rondissone | 2029 | 24 | 71 | 33 | 38 | 49 | 33 | 30 | 8 | 8 | 2037 | | |
| 106 | Rosta | 879 | 6 | 22 | 14 | 8 | 25 | 15 | 10 | 3 | 3 | 876 | | |
| 107 | San Benigno | 3333 | 13 | 88 | 49 | 39 | 3 | 79 | 36 | 43 | 9 | 3342 | | |
| 108 | San Carlo in Ciriè | 1588 | 11 | 53 | 31 | 22 | 51 | 19 | 12 | 22 | 22 | 1610 | | |
| 109 | San Francesco al Campo | 2732 | 19 | 98 | 56 | 42 | 4 | 49 | 27 | 22 | 49 | 2781 | | |
| 110 | Sangano | 667 | 3 | 19 | 7 | 12 | 8 | 5 | 3 | 11 | 11 | 678 | | |
| 111 | San Gillio | 788 | 5 | 27 | 15 | 12 | 2 | 1 | 6 | 11 | 11 | 799 | | |
| 112 | San Mauro Torinese | 2460 | 11 | 66 | 38 | 28 | 4 | 37 | 16 | 21 | 29 | 2489 | | |
| 113 | San Maurizio Canavese | 4074 | 26 | 127 | 63 | 64 | 117 | 57 | 60 | 10 | 10 | 4084 | | |
| 114 | San Raffaele e Cimena | 1823 | 9 | 49 | 25 | 24 | 2 | 33 | 16 | 17 | 16 | 1839 | | |
| 115 | San Sebastiano da Po | 2722 | 21 | 86 | 48 | 38 | 5 | 45 | 26 | 19 | 41 | 2763 | | |
| 116 | Santena | 3197 | 30 | 127 | 69 | 58 | 48 | 22 | 26 | 79 | 79 | 3276 | | |
| 117 | Sciolze | 1391 | 8 | 51 | 26 | 25 | 25 | 15 | 10 | 26 | 26 | 1417 | | |
| 118 | Settimo Torinese | 4031 | 39 | 140 | 75 | 65 | 114 | 44 | 70 | 26 | 26 | 4057 | | |
| 119 | Torino | 214572 | 1758 | 7096 | 3642 | 3454 | 6890 | 3489 | 3401 | 206 | 206 | 214778 | | |
| 120 | Traves | 835 | 9 | 27 | 10 | 17 | 15 | 8 | 7 | 12 | 12 | 847 | | |

TAVOLA I. — MOVIMENTO PER COMUNI.

Anno 1880.

Torino.

| CIRCONDARI E DISTRETTI COMUNI | POPOLAZIONE 31 Dicembre 1879 | MATRIMONI | NATI | | | NATI-MORTI | | | MORTI | | | Eccedenza | | POPOLAZIONE 31 dicembre 1880 |
|--------------------------------------|---------------------------------|-----------|--------|--------|---------|------------|--------|---------|--------|--------|---------|-----------------------|-----------------------|---------------------------------|
| | | | TOTALE | Maschi | Femmine | TOTALE | Maschi | Femmine | TOTALE | Maschi | Femmine | dei nati sui morti | dei morti sui nati | |
| 30 Melezet | 712 | 4 | 26 | 10 | 16 | 1 | 1 | 17 | 6 | 11 | 9 | | 721 | |
| 31 Millaires | 478 | 7 | 17 | 11 | 6 | | | 12 | 6 | 6 | 5 | | 485 | |
| 32 Mochie | 2905 | 21 | 81 | 43 | 38 | 5 | 3 | 54 | 19 | 35 | 27 | | 2932 | |
| 33 Mollières | 132 | | 9 | 4 | 5 | | | 7 | 4 | 3 | 2 | | 134 | |
| 34 Mompantero | 1523 | 10 | 41 | 24 | 17 | 1 | 1 | 44 | 28 | 16 | | 3 | 1520 | |
| 35 Novalesa | 1219 | 2 | 24 | 13 | 11 | 4 | 3 | 29 | 18 | 11 | | 5 | 1214 | |
| 36 Oulx | 1946 | 21 | 60 | 23 | 37 | 1 | 1 | 37 | 18 | 19 | 23 | | 1969 | |
| 37 Reano | 1044 | 5 | 32 | 11 | 21 | | | 21 | 10 | 11 | 11 | | 1055 | |
| 38 Rivera | 1550 | 17 | 41 | 21 | 20 | 2 | 1 | 40 | 17 | 23 | 1 | | 1551 | |
| 39 Rochemolles | 464 | | 10 | 7 | 3 | | | 19 | 11 | 8 | | 9 | 455 | |
| 40 Rubiana | 3323 | 24 | 122 | 57 | 65 | 3 | 2 | 55 | 32 | 23 | 67 | | 3390 | |
| 41 Salbertrand | 1535 | 9 | 40 | 16 | 24 | | | 32 | 14 | 18 | 8 | | 1543 | |
| 42 San Didier | 522 | 4 | 13 | 5 | 8 | | | 7 | | 7 | 6 | | 528 | |
| 43 San Giorio | 2358 | 11 | 72 | 38 | 34 | 2 | | 41 | 26 | 15 | 31 | | 2369 | |
| 44 Sant'Ambrogio di Torino | 1421 | 14 | 65 | 33 | 32 | | | 74 | 45 | 29 | | 9 | 1412 | |
| 45 Sant'Antonino di Susa | 1673 | 15 | 72 | 34 | 38 | 2 | 1 | 39 | 19 | 20 | 33 | | 1706 | |
| 46 Sauze di Cesana | 465 | 11 | 18 | 6 | 12 | 1 | 1 | 19 | 10 | 9 | | 1 | 464 | |
| 47 Sauze d'Oulx | 652 | 4 | 26 | 14 | 12 | 1 | 1 | 12 | 5 | 7 | 14 | | 666 | |
| 48 Savouls | 580 | 4 | 15 | 2 | 13 | 1 | | 8 | 3 | 5 | 7 | | 587 | |
| 49 Solomiac | 317 | 2 | 10 | 4 | 6 | | | 12 | 4 | 8 | | 2 | 315 | |
| 50 Susa | 4786 | 12 | 151 | 86 | 65 | 3 | 2 | 89 | 48 | 41 | 62 | | 4848 | |
| 51 Thures | 326 | 6 | 9 | 4 | 5 | 1 | 1 | 11 | 5 | 6 | | 2 | 324 | |
| 52 Trausa | 2288 | 20 | 63 | 35 | 28 | 1 | 1 | 57 | 27 | 30 | 6 | | 2294 | |
| 53 Valgois | 1179 | 8 | 40 | 23 | 17 | | | 37 | 20 | 17 | 3 | | 1182 | |
| 54 Vayes | 984 | 10 | 39 | 19 | 20 | | | 29 | 18 | 11 | 10 | | 994 | |
| 55 Venaus | 1380 | 12 | 37 | 17 | 20 | 1 | 1 | 26 | 12 | 14 | 11 | | 1394 | |
| 56 Villar Almese | 1432 | 4 | 58 | 31 | 27 | 1 | 1 | 34 | 17 | 17 | 24 | | 1456 | |
| 57 Villar Focchiaro | 2628 | 21 | 92 | 55 | 37 | | | 51 | 28 | 23 | 41 | | 2669 | |
| TOTALE | 92884 | 637 | 3022 | 1572 | 1450 | 68 | 42 | 2289 | 1188 | 1101 | 733 | | 93617 | |

Circondario di Torino.

| | | | | | | | | | | | | | |
|-----------------------------------|-------|----|-----|-----|-----|-------|-------|-----|-----|-----|-------|-------|-------|
| 1 Ala di Stura | 751 | 3 | 12 | 6 | 6 | 2 | 1 | 26 | 14 | 12 | | 14 | 737 |
| 2 Alpignano | 2115 | 14 | 80 | 35 | 45 | 3 | | 47 | 24 | 23 | 33 | | 2148 |
| 3 Andezeno | 1299 | 15 | 30 | 15 | 15 | | | 29 | 14 | 15 | 1 | | 1300 |
| 4 Arignano | 959 | 6 | 22 | 14 | 8 | 1 | | 26 | 15 | 11 | | 4 | 955 |
| 5 Avuglione e Vernone | 676 | 5 | 20 | 13 | 7 | 3 | 2 | 12 | 7 | 5 | 8 | | 684 |
| 6 Balangero | 1714 | 13 | 53 | 28 | 25 | | | 28 | 12 | 16 | 25 | | 1739 |
| 7 Baldissero Torinese | 2026 | 17 | 51 | 26 | 25 | 3 | 2 | 37 | 17 | 20 | 14 | | 2040 |
| 8 Balme | 394 | 1 | 18 | 10 | 8 | | | 10 | 8 | 2 | 8 | | 402 |
| 9 Barbania | 2087 | 17 | 60 | 32 | 28 | | | 46 | 20 | 26 | 14 | | 2101 |
| 10 Bardassano | 776 | 4 | 23 | 16 | 7 | 1 | 1 | 7 | 3 | 4 | 16 | | 792 |
| 11 Beinasco | 1346 | 10 | 43 | 23 | 20 | | | 49 | 19 | 30 | | 6 | 1340 |
| 12 Bonzo | 341 | 2 | 17 | 6 | 11 | | | 12 | 6 | 6 | 5 | | 346 |
| 13 Borgaro Torinese | 1239 | 6 | 61 | 30 | 31 | 1 | | 18 | 7 | 11 | 43 | | 1282 |
| 14 Bosconero | 2099 | 6 | 82 | 43 | 39 | | | 72 | 38 | 34 | 10 | | 2109 |
| 15 Brandizzo | 1686 | 8 | 69 | 39 | 30 | 3 | 1 | 48 | 21 | 27 | 21 | | 1707 |
| 16 Brozolo | 955 | 4 | 27 | 14 | 13 | | | 24 | 13 | 11 | 3 | | 958 |
| 17 Bruino | 768 | 7 | 32 | 19 | 13 | | | 25 | 14 | 11 | 7 | | 775 |
| 18 Brusasco | 1337 | 10 | 35 | 23 | 12 | 2 | 2 | 43 | 18 | 25 | | 8 | 1329 |
| 19 Bnsano | 963 | 4 | 20 | 11 | 9 | | | 17 | 11 | 6 | 3 | | 966 |
| 20 Busolino Gassinese | 493 | 7 | 17 | 8 | 9 | | | 8 | 6 | 2 | 9 | | 502 |
| 21 Cafasse | 883 | 4 | 37 | 17 | 20 | 1 | 1 | 34 | 14 | 20 | 3 | | 886 |
| 22 Camagna Torinese | 350 | 2 | 12 | 7 | 5 | | | 5 | 3 | 2 | 7 | | 357 |
| 23 Cambiano | 2855 | 12 | 61 | 32 | 29 | | | 52 | 23 | 29 | 9 | | 2844 |
| 24 Candolo | 1382 | 3 | 44 | 22 | 22 | | | 31 | 13 | 18 | 13 | | 1395 |
| 25 Cantoira | 1319 | 10 | 48 | 27 | 21 | 2 | 1 | 33 | 11 | 22 | 15 | | 1334 |
| 26 Carnignano | 7778 | 56 | 219 | 120 | 99 | 7 | 4 | 157 | 75 | 82 | 62 | | 7840 |
| 27 Carnagnola | 13274 | 91 | 413 | 202 | 211 | 28 | 14 | 281 | 134 | 147 | 132 | | 13406 |
| 28 Casalborgone | 285 | 15 | 97 | 57 | 40 | 2 | 1 | 53 | 37 | 16 | 44 | | 2629 |
| 29 Caselle Torinese | 6055 | 33 | 156 | 72 | 84 | 10 | 7 | 125 | 61 | 64 | 31 | | 6086 |
| 30 Casellette | 886 | 9 | 31 | 19 | 12 | 1 | | 17 | 9 | 8 | 14 | | 900 |
| 31 Castagnetto | 1494 | 10 | 42 | 23 | 19 | 2 | 1 | 19 | 10 | 9 | 23 | | 1517 |
| 32 Castiglione Torinese | 1783 | 9 | 62 | 30 | 32 | 2 | 1 | 36 | 22 | 14 | 26 | | 1809 |
| 33 Cavagnolo | 1589 | 3 | 39 | 21 | 18 | | | 44 | 21 | 23 | | 5 | 1584 |
| 34 Cavoretto | 856 | 6 | 36 | 20 | 16 | 2 | 2 | 17 | 5 | 12 | 19 | | 875 |
| 35 Ceres | 2156 | 9 | 70 | 35 | 35 | 9 | 8 | 58 | 30 | 28 | 12 | | 2168 |
| 36 Chialamberto | 1442 | 12 | 51 | 25 | 26 | | | 32 | 16 | 16 | 19 | | 1461 |
| 37 Chieri | 12807 | 78 | 337 | 174 | 163 | 7 | 3 | 301 | 145 | 156 | 36 | | 12843 |
| 38 Chivasso | 10103 | 74 | 395 | 198 | 197 | 12 | 7 | 223 | 123 | 100 | 172 | | 10275 |
| 39 Cinzano | 694 | 3 | 20 | 10 | 10 | | | 20 | 11 | 9 | | | 694 |
| 40 Ciriè | 4887 | 40 | 179 | 84 | 95 | | | 117 | 51 | 66 | 62 | | 4949 |
| 41 Coassolo Torinese | 4323 | 45 | 122 | 68 | 54 | 1 | 1 | 89 | 48 | 41 | 33 | | 4356 |
| 42 Collegno | 2446 | 14 | 73 | 28 | 45 | 5 | 1 | 90 | 41 | 49 | | 17 | 2429 |

TAVOLA I. — MOVIMENTO PER COMUNI.

Anno 1880.

Torino.

| CIRCONDARI E DISTRETTI COMUNI | POPOLAZIONE 31 Dicembre 1879 | MATRIMONI | NATI | | | NATI-MORTI | | | MORTI | | | Eccedenza | | POPOLAZIONE 31 dicembre 1880 |
|--------------------------------------|---------------------------------|-----------|--------|--------|---------|------------|--------|---------|--------|--------|---------|-----------------------|-----------------------|---------------------------------|
| | | | TOTALE | Maschi | Femmine | TOTALE | Maschi | Femmine | TOTALE | Maschi | Femmine | dei nati sui morti | dei morti sui nati | |
| | | | | | | | | | | | | | | |
| 26 Macello | 2204 | 13 | 66 | 36 | 30 | | | | 50 | 21 | 29 | 16 | | 2220 |
| 27 Maniglia | 320 | 1 | 7 | 2 | 5 | 1 | 1 | | 4 | 2 | 2 | 3 | | 323 |
| 28 Massello | 726 | 5 | 15 | 7 | 8 | 2 | 2 | | 14 | 8 | 6 | 1 | | 727 |
| 29 Meano | 594 | 4 | 15 | 9 | 6 | 1 | 2 | 1 | 20 | 9 | 11 | | 5 | 589 |
| 30 Mentoulès | 1002 | 2 | 35 | 17 | 18 | 1 | 1 | | 13 | 7 | 6 | 22 | | 1024 |
| 31 None | 3186 | 20 | 96 | 51 | 45 | 2 | 2 | | 54 | 31 | 23 | 42 | | 3238 |
| 32 Osasco | 865 | 6 | 26 | 13 | 13 | 1 | | 1 | 12 | 6 | 6 | 14 | | 879 |
| 33 Osasio | 1284 | 6 | 38 | 20 | 18 | 4 | | 4 | 18 | 9 | 9 | 20 | | 1304 |
| 34 Pancalieri | 2845 | 24 | 80 | 42 | 38 | 7 | 5 | 2 | 77 | 35 | 42 | 3 | | 2848 |
| 35 Perosa Argentina | 2220 | 11 | 76 | 44 | 32 | 6 | 4 | 2 | 65 | 32 | 33 | 11 | | 2231 |
| 36 Perrero | 549 | 3 | 19 | 7 | 12 | 1 | 1 | | 13 | 7 | 6 | 6 | | 555 |
| 37 Pinasca | 3284 | 18 | 113 | 61 | 52 | 5 | 5 | | 98 | 54 | 44 | 15 | | 3299 |
| 38 Pinerolo | 16931 | 106 | 468 | 230 | 238 | 21 | 16 | 5 | 494 | 262 | 232 | | 26 | 16905 |
| 39 Pisena | 2397 | 9 | 27 | 13 | 14 | 1 | 1 | | 19 | 8 | 11 | 8 | | 2405 |
| 40 Pomaretto | 764 | 8 | 17 | 9 | 8 | 2 | | 2 | 27 | 17 | 10 | | 10 | 754 |
| 41 Porte | 1007 | 8 | 34 | 14 | 20 | 1 | | 1 | 22 | 15 | 7 | 12 | | 1019 |
| 42 Pragelato | 1874 | 7 | 63 | 38 | 25 | 1 | 1 | | 35 | 20 | 15 | 28 | | 1902 |
| 43 Prali | 1498 | 10 | 55 | 27 | 28 | 2 | 1 | 1 | 41 | 23 | 18 | 14 | | 1512 |
| 44 Pramollo | 1515 | 8 | 51 | 24 | 27 | 3 | 2 | 1 | 34 | 17 | 17 | 17 | | 1532 |
| 45 Prarostino | 1612 | 18 | 56 | 23 | 33 | | | | 27 | 9 | 18 | 29 | | 1641 |
| 46 Ricliaretto | 735 | 4 | 21 | 11 | 10 | | | | 22 | 12 | 10 | | 1 | 734 |
| 47 Roccaplatta | 260 | 2 | 12 | 2 | 10 | | | | 6 | 2 | 4 | 6 | | 266 |
| 48 Roletto | 1036 | 5 | 21 | 10 | 11 | 1 | | 1 | 23 | 9 | 14 | | 2 | 1034 |
| 49 Rorà | 840 | 2 | 18 | 14 | 4 | | | | 12 | 7 | 5 | 6 | | 846 |
| 50 Roure | 3304 | 27 | 98 | 52 | 46 | 3 | 2 | 1 | 72 | 33 | 39 | 26 | | 3330 |
| 51 Salza di Pinerolo | 386 | | 9 | 5 | 4 | | | | 8 | 6 | 2 | 1 | | 387 |
| 52 San Germano Chisone | 1219 | 11 | 47 | 19 | 28 | 1 | 1 | | 34 | 16 | 18 | 13 | | 1232 |
| 53 San Martino di Perrero | 233 | 1 | 9 | 5 | 4 | | | | 5 | 3 | 2 | 4 | | 237 |
| 54 San Pietro Val Lemina | 1625 | 6 | 50 | 25 | 25 | 2 | 1 | 1 | 50 | 15 | 35 | | | 1625 |
| 55 San Secondo di Pinerolo | 2142 | 21 | 78 | 41 | 37 | 6 | 3 | 3 | 60 | 29 | 31 | 18 | | 2160 |
| 56 Scalenghe | 3667 | 20 | 131 | 65 | 66 | 7 | 4 | 3 | 106 | 59 | 47 | 25 | | 3692 |
| 57 Tavernetto | 347 | 1 | 14 | 11 | 3 | | | | 7 | 4 | 3 | 7 | | 354 |
| 58 Torre Pellice | 4811 | 26 | 124 | 59 | 65 | 7 | 4 | 3 | 102 | 52 | 50 | 22 | | 4833 |
| 59 Traverse | 209 | 3 | 6 | 6 | | 1 | 1 | | 1 | | 1 | 5 | | 214 |
| 60 Usseau | 1163 | 4 | 35 | 25 | 10 | | | | 31 | 17 | 14 | 4 | | 1167 |
| 61 Vigone | 6745 | 37 | 190 | 87 | 103 | 4 | 2 | 2 | 163 | 71 | 92 | 27 | | 6772 |
| 62 Villafranca Piemonte | 8615 | 48 | 276 | 133 | 143 | 18 | 10 | 8 | 204 | 103 | 101 | 72 | | 8687 |
| 63 Villar Pellice | 2276 | 8 | 66 | 36 | 30 | 6 | 5 | 1 | 49 | 20 | 29 | 17 | | 2295 |
| 64 Villae Perosa | 1254 | 13 | 42 | 22 | 20 | 1 | 1 | | 49 | 11 | 18 | 13 | | 1267 |
| 65 Virie Piemonte | 1880 | 11 | 66 | 29 | 37 | | | | 42 | 22 | 20 | 24 | | 1904 |
| 66 Volvera | 2354 | 11 | 96 | 42 | 54 | | | | 63 | 36 | 27 | 33 | | 2387 |
| TOTALE | 142725 | 880 | 4194 | 2253 | 2241 | 180 | 121 | 59 | 3402 | 1707 | 1695 | 1092 | | 143817 |

Circondario di Susa.

| | | | | | | | | | | | | | | |
|---------------------------------|-------|-------|-----|-----|-----|-------|-------|-------|-------|-------|-------|-------|-------|-------|
| 1 Almese | 1320 | 6 | 44 | 24 | 20 | 2 | 2 | | 24 | 11 | 13 | 20 | | 1340 |
| 2 Avigliana | 3827 | 28 | 148 | 88 | 60 | 2 | 2 | | 176 | 102 | 74 | | 28 | 3799 |
| 3 Bardonecchia | 1700 | 10 | 48 | 23 | 25 | 1 | | 1 | 27 | 13 | 14 | 21 | | 1721 |
| 4 Beaulard | 1067 | 6 | 38 | 16 | 22 | | | | 19 | 7 | 5 | 26 | | 1093 |
| 5 Borgone Susa | 1001 | 5 | 37 | 20 | 17 | | | | 23 | 14 | 9 | 14 | | 1015 |
| 6 Bousson | 473 | 1 | 13 | 6 | 7 | 2 | | 2 | 15 | 9 | 6 | | 2 | 471 |
| 7 Bruzolo | 1534 | 11 | 39 | 25 | 14 | | | | 52 | 31 | 21 | | 13 | 1521 |
| 8 Bussoleno | 3266 | 27 | 139 | 72 | 67 | 8 | 3 | 5 | 59 | 25 | 34 | 80 | | 3346 |
| 9 Buttigliera Alta | 1413 | 7 | 36 | 15 | 21 | 3 | 3 | | 50 | 26 | 24 | | 14 | 1399 |
| 10 Cesana Torinese | 749 | 4 | 29 | 15 | 14 | | | | 26 | 9 | 17 | 3 | | 752 |
| 11 Champlas-du-Col | 385 | 4 | 10 | 5 | 5 | | | | | | 2 | 8 | | 391 |
| 12 Chianoc | 1904 | 20 | 56 | 28 | 28 | | | | 45 | 19 | 26 | 11 | | 1915 |
| 13 Chiavrio | 2122 | 14 | 60 | 34 | 26 | | | | 57 | 34 | 23 | 3 | | 2125 |
| 14 Chiomonte | 2059 | 8 | 66 | 37 | 29 | 3 | 2 | 1 | 42 | 21 | 21 | 24 | | 2083 |
| 15 Chiusa San Michele | 1126 | 4 | 31 | 23 | 8 | 1 | | 1 | 55 | 24 | 31 | | 24 | 1102 |
| 16 Clavières | 57 | | 2 | 1 | 1 | | | | | | | 2 | | 59 |
| 17 Coazze | 4368 | 31 | 117 | 69 | 48 | 4 | 4 | | 79 | 48 | 31 | 38 | | 4406 |
| 18 Condove | 1098 | 5 | 29 | 15 | 14 | | | | 35 | 20 | 15 | | 6 | 1092 |
| 19 Deserts | 243 | 2 | 7 | 4 | 3 | | | | 2 | 2 | | 5 | | 248 |
| 20 Ekilles | 2076 | 17 | 50 | 27 | 23 | 2 | 2 | | 46 | 15 | 31 | 4 | | 2080 |
| 21 Fenils | 278 | 2 | 9 | 4 | 5 | 1 | 1 | | 6 | 2 | 4 | 3 | | 281 |
| 22 Ferrera Geniso | 347 | 3 | 11 | 8 | 3 | | | | 8 | 4 | 4 | 5 | | 350 |
| 23 Foresto di Susa | 659 | 3 | 26 | 10 | 16 | | | | 24 | 11 | 13 | 2 | | 661 |
| 24 Frassinere | 1850 | 10 | 63 | 37 | 26 | 2 | 1 | 1 | 48 | 25 | 23 | 15 | | 1865 |
| 25 Ghiglione | 1834 | 6 | 54 | 25 | 29 | | | | 33 | 21 | 12 | 21 | | 1855 |
| 26 Giverno | 10525 | 73 | 396 | 202 | 194 | | | | 325 | 168 | 157 | 71 | | 10596 |
| 27 Gravera | 1529 | 8 | 43 | 21 | 22 | 1 | | 1 | 39 | 17 | 22 | 4 | | 1533 |
| 28 Mattie | 2428 | 22 | 76 | 40 | 36 | | | | 32 | 20 | 12 | 44 | | 2472 |
| 29 Meana di Susa | 1846 | 22 | 62 | 32 | 30 | 5 | 1 | 4 | 34 | 20 | 14 | 28 | | 1874 |

TAVOLA I. — MOVIMENTO PER COMUNI.

Anno 1880.

Torino.

| CIRCONDARI E DISTRETTI COMUNI | POPOLAZIONE 31 Dicembre 1879 | MATRIMONI | NATI | | | NATI-MORTI | | | MORTI | | | Eccedenza | | POPOLAZIONE 31 dicembre 1880 |
|-------------------------------------|---------------------------------|-----------|--------|--------|---------|------------|--------|---------|--------|--------|---------|-----------------------|-----------------------|---------------------------------|
| | | | TOTALE | Maschi | Femmine | TOTALE | Maschi | Femmine | TOTALE | Maschi | Femmine | dei nati sui morti | dei morti sui nati | |
| | | | | | | | | | | | | | | |
| 68 Pertusio | 1131 | 12 | 44 | 21 | 23 | 1 | 1 | | 30 | 16 | 14 | 14 | | 1145 |
| 69 Piverone. | 1799 | 8 | 51 | 27 | 24 | | | | 24 | 12 | 12 | 27 | | 1826 |
| 70 Pont Canavese. | 5092 | 39 | 207 | 108 | 99 | 16 | 10 | 6 | 121 | 65 | 56 | 86 | | 5178 |
| 71 Prascorsano. | 1205 | 7 | 33 | 18 | 15 | | | | 14 | 6 | 8 | 19 | | 1224 |
| 72 Pratiglione | 1318 | 13 | 35 | 19 | 16 | 3 | 2 | 1 | 23 | 12 | 11 | 12 | | 1330 |
| 73 Priacco | 333 | 3 | 12 | 6 | 6 | 1 | 1 | | 4 | 4 | | 8 | | 341 |
| 74 Quagliuzzo | 483 | 2 | 11 | 4 | 7 | 1 | | 1 | 4 | 1 | 3 | 7 | | 490 |
| 75 Quassolo | 472 | 8 | 12 | 8 | 4 | | | | 10 | 8 | 2 | 2 | | 474 |
| 76 Quincinetto | 1364 | 16 | 37 | 20 | 17 | | | | 32 | 20 | 12 | 5 | | 1369 |
| 77 Ribordone | 1085 | 14 | 47 | 30 | 17 | 7 | 5 | 2 | 30 | 11 | 19 | 17 | | 1102 |
| 78 Romano Canavese | 2620 | 16 | 75 | 35 | 40 | | | | 68 | 30 | 36 | 9 | | 2629 |
| 79 Ronco Canavese | 2642 | 25 | 123 | 64 | 59 | | | | 69 | 41 | 28 | 54 | | 2696 |
| 80 Rueglio | 2085 | 13 | 74 | 48 | 26 | 6 | 2 | 4 | 59 | 31 | 28 | 15 | | 2100 |
| 81 Salassa | 1193 | 9 | 41 | 23 | 18 | | | | 55 | 37 | 18 | | 14 | 1179 |
| 82 Sale Castelnuovo | 2027 | 13 | 57 | 32 | 25 | | | | 50 | 22 | 28 | 7 | | 2034 |
| 83 Salerano Canavese | 469 | 3 | 13 | 9 | 4 | | | | 10 | 5 | 5 | 3 | | 472 |
| 84 Salto | 1414 | 9 | 45 | 27 | 18 | | | | 27 | 15 | 12 | 18 | | 1432 |
| 85 Samone | 715 | 8 | 24 | 16 | 8 | | | | 27 | 16 | 11 | | 3 | 712 |
| 86 San Colombano Belmonte | 592 | 6 | 21 | 7 | 14 | 2 | 1 | 1 | 11 | 5 | 6 | 10 | | 602 |
| 87 San Giorgio Canavese | 3983 | 24 | 120 | 74 | 46 | 4 | 2 | 2 | 92 | 50 | 42 | 28 | | 4011 |
| 88 San Giusto Canavese | 2651 | 20 | 79 | 44 | 35 | | | | 76 | 48 | 28 | 3 | | 2654 |
| 89 San Martino Canavese | 2568 | 12 | 62 | 31 | 31 | 1 | | 1 | 45 | 22 | 23 | 17 | | 2585 |
| 90 San Ponso Canavese | 479 | 8 | 13 | 7 | 6 | | | | 11 | 7 | 4 | 2 | | 481 |
| 91 Scarmagno. | 1045 | 8 | 23 | 11 | 12 | 1 | 1 | | 13 | 5 | 8 | 10 | | 1055 |
| 92 Settimo Rottaro | 967 | 2 | 24 | 15 | 9 | | | | 22 | 13 | 9 | 2 | | 969 |
| 93 Settimo Vittone | 1653 | 12 | 45 | 25 | 20 | 5 | 4 | 1 | 56 | 26 | 30 | | 11 | 1642 |
| 94 Sparone. | 2681 | 19 | 97 | 55 | 42 | 3 | 1 | 2 | 58 | 35 | 23 | 39 | | 2720 |
| 95 Strambinello. | 366 | 2 | 17 | 11 | 6 | | | | 3 | 1 | 2 | 14 | | 380 |
| 96 Strambino. | 4638 | 32 | 152 | 79 | 73 | 2 | | 2 | 86 | 36 | 50 | 66 | | 4704 |
| 97 Tavagnasco | 915 | 6 | 35 | 20 | 15 | | | | 17 | 8 | 9 | 18 | | 933 |
| 98 Tina | 517 | 9 | 11 | 4 | 7 | | | | 3 | 2 | 1 | 8 | | 525 |
| 99 Torre di Bajro. | 883 | 7 | 34 | 17 | 17 | | | | 13 | 6 | 7 | 21 | | 904 |
| 100 Trausella | 628 | 2 | 15 | 7 | 8 | 1 | | 1 | 22 | 11 | 11 | | 7 | 621 |
| 101 Traversella | 1525 | 10 | 33 | 10 | 23 | 1 | | 1 | 24 | 14 | 10 | 9 | | 1534 |
| 102 Valchiusella. | 430 | 6 | 11 | 9 | 2 | | | | 10 | 3 | 7 | 1 | | 431 |
| 103 Valperga | 3487 | 16 | 104 | 64 | 40 | 5 | 1 | 4 | 83 | 39 | 44 | 21 | | 3508 |
| 104 Valprato. | 988 | 14 | 43 | 21 | 22 | | | | 17 | 8 | 9 | 26 | | 1014 |
| 105 Vestignè. | 1451 | 13 | 52 | 21 | 31 | | | | 25 | 14 | 11 | 27 | | 1478 |
| 106 Vialfrè | 538 | 4 | 17 | 11 | 6 | | | | 9 | 5 | 4 | 8 | | 546 |
| 107 Vico Canavese | 877 | 5 | 22 | 7 | 15 | | | | 24 | 8 | 16 | | 2 | 875 |
| 108 Vidraco. | 503 | 1 | 14 | 6 | 8 | | | | 4 | 2 | 2 | 10 | | 513 |
| 109 Villa Castelnuovo | 911 | 2 | 24 | 16 | 8 | | | | 33 | 12 | 21 | | 9 | 902 |
| 110 Villareggia | 1487 | 12 | 52 | 28 | 24 | | | | 50 | 20 | 30 | 2 | | 1489 |
| 111 Vische | 2502 | 6 | 91 | 50 | 41 | 1 | 1 | | 74 | 36 | 38 | 17 | | 2519 |
| 112 Vistorio | 988 | 1 | 36 | 23 | 13 | | | | 23 | 10 | 13 | 13 | | 1001 |
| TOTALE. | 178202 | 1234 | 5766 | 3043 | 2723 | 209 | 122 | 87 | 4308 | 2205 | 2103 | 1458 | | 179660 |

Circondario di Pinerolo.

| | | | | | | | | | | | | | | |
|-----------------------------------|------|----|-----|-----|-----|-------|-------|-------|-----|-----|-------|-------|-------|------|
| 1 Abbadia Alpina | 1754 | 13 | 63 | 30 | 33 | | | | 45 | 23 | 22 | 18 | | 1772 |
| 2 Ajrasca | 1616 | 10 | 75 | 38 | 37 | 4 | 4 | | 59 | 38 | 21 | 16 | | 1632 |
| 3 Angrogna | 2615 | 21 | 72 | 27 | 45 | 5 | 4 | 1 | 50 | 22 | 28 | 22 | | 2637 |
| 4 Bibiana | 3438 | 18 | 126 | 67 | 59 | 4 | 4 | | 87 | 39 | 48 | 39 | | 3477 |
| 5 Bobbio Pellice | 1684 | 10 | 44 | 21 | 23 | 1 | 1 | | 23 | 13 | 10 | 21 | | 1705 |
| 6 Bovile | 221 | 2 | 10 | 5 | 5 | | | | 9 | 5 | 4 | 1 | | 222 |
| 7 Bricherasio | 3807 | 20 | 115 | 57 | 58 | 1 | | 1 | 69 | 34 | 35 | 46 | | 3853 |
| 8 Buriasco | 2118 | 16 | 71 | 36 | 35 | 1 | 1 | | 36 | 18 | 18 | 35 | | 2153 |
| 9 Campiglione | 1072 | 3 | 52 | 22 | 30 | | | | 30 | 18 | 12 | 22 | | 1094 |
| 10 Cantalupa | 1597 | 16 | 56 | 36 | 20 | 2 | 1 | 1 | 46 | 26 | 20 | 10 | | 1607 |
| 11 Castagnole Piemonte | 2510 | 7 | 87 | 43 | 44 | 2 | 2 | | 58 | 40 | 18 | 29 | | 2539 |
| 12 Cavour | 7742 | 50 | 266 | 131 | 135 | 14 | 6 | 8 | 240 | 117 | 123 | 26 | | 7768 |
| 13 Cercenasco | 2156 | 18 | 75 | 42 | 33 | 3 | 3 | | 37 | 16 | 21 | 38 | | 2194 |
| 14 Chiabrano. | 120 | 1 | 5 | 2 | 3 | | | | 1 | 1 | | 4 | | 124 |
| 15 Cuniiana | 6540 | 36 | 228 | 104 | 124 | 6 | 3 | 3 | 125 | 59 | 66 | 103 | | 6643 |
| 16 Faetto | 883 | 10 | 32 | 12 | 20 | 1 | 1 | | 14 | 6 | 8 | 18 | | 901 |
| 17 Fenestrelle | 1291 | 7 | 35 | 20 | 15 | 6 | 5 | 1 | 22 | 10 | 12 | 13 | | 1304 |
| 18 Fenile | 434 | 1 | 16 | 7 | 9 | | | | 7 | 2 | 5 | 9 | | 443 |
| 19 Frossasco | 1684 | 14 | 63 | 34 | 29 | 1 | | 1 | 39 | 21 | 18 | 24 | | 1708 |
| 20 Garzigliana | 912 | 6 | 24 | 15 | 9 | | | | 18 | 12 | 6 | 6 | | 918 |
| 21 Inverso Pinasca | 908 | 6 | 17 | 7 | 10 | 3 | 3 | | 21 | 11 | 10 | | 4 | 904 |
| 22 Inverso Porte | 715 | 7 | 24 | 12 | 12 | | | | 17 | 11 | 6 | 7 | | 722 |
| 23 Lombriasco | 1144 | 14 | 33 | 22 | 11 | | | | 22 | 6 | 16 | 11 | | 1155 |
| 24 Luserna San Giovanni | 3223 | 24 | 108 | 59 | 49 | 7 | 7 | | 80 | 32 | 48 | 28 | | 3251 |
| 25 Lusernetta. | 763 | 2 | 31 | 18 | 13 | | | | 21 | 8 | 13 | 10 | | 773 |

TAVOLA I. — MOVIMENTO PER COMUNI.

Anno 1880.

Torino.

| CIRCONDARI E DISTRETTI — COMUNI | POPOLAZIONE 31 Dicembre 1879 | MATRIMONI | NATI | | | NATI-MORTI | | | MORTI | | | Eccedenza | | POPOLAZIONE 31 dicembre 1880 |
|---------------------------------------|---------------------------------|-----------|--------|--------|---------|------------|--------|---------|--------|--------|---------|-----------------------|-----------------------|---------------------------------|
| | | | TOTALE | Maschi | Femmine | TOTALE | Maschi | Femmine | TOTALE | Maschi | Femmine | dei nati sui morti | dei morti sui nati | |
| 71 Verrayes | 1407 | 6 | 45 | 23 | 22 | | | | 20 | 9 | 11 | 25 | | 1432 |
| 72 Verrès | 1097 | 10 | 29 | 17 | 12 | | | | 27 | 9 | 18 | 2 | | 1099 |
| 73 Villeneuve | 970 | 8 | 23 | 14 | 9 | 3 | 1 | 2 | 16 | 10 | 6 | 7 | | 977 |
| TOTALE | 84146 | 466 | 2383 | 1224 | 1159 | 74 | 38 | 36 | 1589 | 786 | 803 | 794 | | 84940 |

Circondario d'Ivrea.

| | | | | | | | | | | | | | | |
|-------------------------------------|------|-------|-----|-------|-----|-------|-------|-------|-----|-----|-------|-------|-------|------|
| 1 Agliè | 3884 | 22 | 70 | 51 | 28 | 3 | 2 | 1 | 75 | 38 | 37 | 4 | | 3888 |
| 2 Albano d'Ivrea | 2309 | 18 | 75 | 41 | 34 | 3 | 2 | 1 | 51 | 22 | 29 | 24 | | 2333 |
| 3 Alice Superiore | 1049 | 14 | 25 | 13 | 12 | | | | 28 | 8 | 7 | | 3 | 1046 |
| 4 Alpetto | 999 | 14 | 43 | 22 | 21 | 3 | | 3 | 11 | 4 | 20 | 32 | | 1031 |
| 5 Andrate | 1081 | 12 | 27 | 17 | 10 | 3 | 3 | | 25 | 13 | 12 | 2 | | 1083 |
| 6 Azeglio | 2280 | 8 | 63 | 35 | 28 | | | | 34 | 20 | 14 | 29 | | 2309 |
| 7 Bajo | 428 | 6 | 13 | 9 | 4 | | | | 11 | 5 | 6 | 2 | | 430 |
| 8 Bajro | 1386 | 4 | 21 | 14 | 7 | 1 | 1 | | 27 | 15 | 12 | | 6 | 1380 |
| 9 Baldissero Canavese | 714 | 4 | 21 | 7 | 14 | | | | 12 | 6 | 6 | 9 | | 723 |
| 10 Banchette | 565 | 5 | 15 | 8 | 7 | 3 | 3 | | 15 | 6 | 9 | | | 565 |
| 11 Barone | 912 | 11 | 28 | 16 | 12 | | | | 37 | 26 | 11 | | 9 | 903 |
| 12 Bollengo | 2596 | 13 | 83 | 41 | 42 | | | | 41 | 21 | 20 | 42 | | 2638 |
| 13 Borgiallo | 1440 | 16 | 57 | 25 | 32 | 4 | 3 | 1 | 38 | 17 | 21 | 19 | | 1459 |
| 14 Borgofranco d'Ivrea | 1787 | 15 | 51 | 30 | 21 | 1 | 1 | | 45 | 25 | 20 | 6 | | 1793 |
| 15 Borgomasino | 2354 | 19 | 96 | 55 | 41 | 1 | 1 | | 67 | 35 | 32 | 29 | | 2383 |
| 16 Brosso | 836 | 5 | 21 | 9 | 12 | | | | 14 | 9 | 5 | 7 | | 843 |
| 17 Barolo | 1017 | 7 | 21 | 16 | 5 | | | | 16 | 11 | 5 | 5 | | 1022 |
| 18 Caluso | 6522 | 60 | 232 | 117 | 115 | 12 | 5 | 7 | 242 | 122 | 120 | | 10 | 6512 |
| 19 Campiglia Soana | 237 | 4 | 10 | 5 | 5 | | | | 10 | 6 | 4 | | | 237 |
| 20 Campo Canavese | 593 | 6 | 24 | 12 | 12 | | | | 12 | 6 | 6 | 12 | | 605 |
| 21 Candia Canavese | 2309 | 13 | 86 | 46 | 40 | | | | 48 | 25 | 23 | 38 | | 2347 |
| 22 Canischio | 1501 | 10 | 52 | 25 | 27 | | | | 32 | 11 | 21 | 20 | | 1521 |
| 23 Caravino | 2129 | 19 | 74 | 36 | 38 | 3 | 1 | 2 | 47 | 22 | 25 | 27 | | 2156 |
| 24 Carema | 1720 | 13 | 52 | 30 | 22 | 1 | 1 | | 44 | 22 | 22 | 8 | | 1728 |
| 25 Castellammonte | 6498 | 40 | 175 | 89 | 86 | 9 | 6 | 3 | 159 | 86 | 73 | 16 | | 6514 |
| 26 Ceresole Reale | 325 | 3 | 7 | 3 | 4 | | | | 4 | 2 | 2 | 3 | | 328 |
| 27 Cesnola | 358 | | 7 | 3 | 4 | | | | 12 | 7 | 5 | | 5 | 353 |
| 28 Chiaverano | 3570 | 15 | 122 | 58 | 64 | 5 | 3 | 2 | 80 | 47 | 33 | 42 | | 3612 |
| 29 Chiesanova | 888 | 7 | 33 | 19 | 14 | 5 | 2 | 3 | 31 | 18 | 13 | 2 | | 890 |
| 30 Ciconio | 566 | 3 | 16 | 11 | 5 | | | | 12 | 5 | 7 | 4 | | 570 |
| 31 Cintano | 698 | | 14 | 5 | 9 | | | | 18 | 11 | 7 | | 4 | 694 |
| 32 Collettero Castelnuovo | 1381 | 8 | 27 | 16 | 11 | 3 | 1 | 2 | 20 | 9 | 11 | 7 | | 1388 |
| 33 Collettero Parella | 786 | 7 | 26 | 17 | 9 | | | | 18 | 12 | 6 | 8 | | 794 |
| 34 Cossano Canavese | 1128 | 8 | 38 | 21 | 17 | | | | 18 | 13 | 5 | 20 | | 1148 |
| 35 Cucciglio | 1129 | 7 | 37 | 24 | 13 | 1 | | | 26 | 10 | 16 | 11 | | 1140 |
| 36 Cnorgnè | 4028 | 28 | 164 | 86 | 78 | 13 | 7 | 6 | 122 | 66 | 56 | 42 | | 4070 |
| 37 Drusacco | 1044 | 6 | 30 | 16 | 14 | | | | 22 | 9 | 13 | 8 | | 1052 |
| 38 Fiorano Canavese | 1049 | 6 | 19 | 10 | 9 | | | | 15 | 12 | 3 | 4 | | 1053 |
| 39 Frassineto | 2151 | 12 | 73 | 40 | 33 | 12 | 6 | 6 | 58 | 37 | 21 | 15 | | 2166 |
| 40 Gauna | 223 | | 3 | | 3 | 1 | | 1 | 3 | 1 | 2 | | | 223 |
| 41 Ingrì | 1265 | 16 | 45 | 28 | 17 | 3 | 2 | 1 | 26 | 7 | 19 | 19 | | 1284 |
| 42 Issiglio | 876 | 2 | 29 | 13 | 16 | 1 | 1 | | 23 | 10 | 13 | 6 | | 882 |
| 43 Ivrea | 9512 | 52 | 313 | 160 | 153 | 10 | 10 | | 208 | 116 | 92 | 105 | | 9417 |
| 44 Lessolo | 1921 | 9 | 54 | 25 | 29 | | | | 37 | 18 | 19 | 17 | | 1938 |
| 45 Locana | 6561 | 42 | 220 | 100 | 120 | 11 | 5 | 6 | 134 | 64 | 70 | 86 | | 6447 |
| 46 Loranzè | 650 | 7 | 33 | 18 | 15 | | | | 31 | 17 | 14 | 2 | | 652 |
| 47 Lugnacco | 686 | 2 | 16 | 4 | 12 | | | | 18 | 4 | 14 | | 2 | 684 |
| 48 Lusigliè | 839 | 8 | 38 | 16 | 22 | 3 | 2 | 1 | 48 | 24 | 24 | | 10 | 829 |
| 49 Magliano | 1096 | 9 | 40 | 19 | 30 | 1 | 1 | | 34 | 18 | 16 | 15 | | 1111 |
| 50 Masino | 433 | 3 | 14 | 8 | 6 | | | | 18 | 9 | 9 | | 4 | 429 |
| 51 Mazzè | 4123 | 26 | 161 | 101 | 60 | 5 | 2 | 3 | 155 | 72 | 83 | 6 | | 4129 |
| 52 Mercenasco | 2540 | 13 | 73 | 36 | 37 | | | | 50 | 23 | 27 | 23 | | 2563 |
| 53 Meugliano | 295 | 4 | 9 | 4 | 5 | | | | 4 | 2 | 2 | 5 | | 300 |
| 54 Montalenghe | 1531 | 13 | 58 | 32 | 26 | | | | 46 | 25 | 21 | 12 | | 1543 |
| 55 Montalto Dora | 1248 | 11 | 46 | 23 | 23 | | | | 42 | 19 | 23 | 4 | | 1252 |
| 56 Montestrutto | 186 | 1 | 5 | 3 | 2 | | | | 6 | 6 | | | 1 | 185 |
| 57 Murlaglio | 828 | 5 | 27 | 12 | 15 | | | | 17 | 12 | 5 | 10 | | 838 |
| 58 Noasca | 915 | 6 | 38 | 14 | 24 | 5 | 4 | 1 | 25 | 12 | 13 | 13 | | 928 |
| 59 Nomaglio | 833 | | 26 | 13 | 13 | 8 | 6 | 2 | 31 | 11 | 20 | | 5 | 828 |
| 60 Novareglia | 218 | 2 | 7 | 3 | 4 | | | | 7 | 3 | 4 | | | 218 |
| 61 Orio Canavese | 1135 | 9 | 39 | 21 | 18 | 5 | 3 | 2 | 53 | 27 | 26 | | 14 | 1121 |
| 62 Ozegna | 1168 | 10 | 43 | 14 | 29 | 1 | | 1 | 26 | 14 | 12 | 17 | | 1185 |
| 63 Palazzo Canavese | 1041 | 5 | 32 | 18 | 14 | | | | 19 | 13 | 6 | 13 | | 1054 |
| 64 Parella | 496 | 5 | 26 | 13 | 13 | | | | 8 | 4 | 4 | 18 | | 514 |
| 65 Pavone Canavese | 2901 | 21 | 90 | 46 | 44 | 7 | 6 | 1 | 55 | 25 | 30 | 35 | | 2936 |
| 66 Pecco | 478 | 2 | 10 | 7 | 3 | | | | 13 | 4 | 9 | | 3 | 475 |
| 67 Perosa Canavese | 857 | 6 | 17 | 6 | 11 | 1 | | 1 | 15 | 8 | 7 | 2 | | 859 |

TAVOLA I. — MOVIMENTO PER COMUNI.

Anno 1880.

Torino.

| CIRCONDARI E DISTRETTI COMUNI | POPOLAZIONE 31 Dicembre 1879 | MATRIMONI | NATI | | | NATI-MORTI | | | MORTI | | | Eccedenza | | POPOLAZIONE 31 dicembre 1880 |
|----------------------------------|----------------------------------|-----------|--------|--------|---------|------------|--------|---------|--------|--------|---------|-----------------------|-----------------------|---------------------------------|
| | | | TOTALE | Maschi | Femmine | TOTALE | Maschi | Femmine | TOTALE | Maschi | Femmine | dei nati sui morti | dei morti sui nati | |
| Circondario d'Aosta. | | | | | | | | | | | | | | |
| 1 | Allain | 800 | 9 | 33 | 19 | 14 | 1 | 1 | 17 | 11 | 6 | 16 | | 816 |
| 2 | Antey-la-Magdelaine | 363 | 1 | 11 | 6 | 5 | | | 1 | 1 | | 10 | | 373 |
| 3 | Antey-Saint-André | 1042 | 4 | 28 | 13 | 15 | | | 17 | 9 | 8 | 11 | | 1053 |
| 4 | Aosta | 7161 | 43 | 155 | 80 | 75 | 20 | 10 | 129 | 65 | 64 | 26 | | 7187 |
| 5 | Arnaz | 1554 | 14 | 61 | 33 | 28 | 3 | 1 | 19 | 10 | 9 | 42 | | 1526 |
| 6 | Arvier | 1114 | 5 | 33 | 18 | 15 | 3 | 3 | 18 | 8 | 10 | 15 | | 1129 |
| 7 | Avisè | 625 | 2 | 13 | 7 | 6 | | | 10 | 6 | 4 | 3 | | 628 |
| 8 | Ayas | 1643 | 7 | 53 | 27 | 26 | | | 32 | 16 | 16 | 21 | | 1664 |
| 9 | Aymaville | 1941 | 10 | 51 | 27 | 24 | | | 38 | 21 | 17 | 13 | | 1954 |
| 10 | Bard | 446 | 8 | 14 | 3 | 11 | | | 12 | 7 | 5 | 2 | | 448 |
| 11 | Biouaz | 329 | 2 | 11 | 5 | 6 | | | 3 | | 3 | 8 | | 337 |
| 12 | Brissonne | 884 | 9 | 25 | 14 | 11 | | | 16 | 6 | 10 | 9 | | 893 |
| 13 | Brusson | 1816 | 4 | 44 | 26 | 18 | | | 45 | 24 | 21 | | 1 | 1815 |
| 14 | Challant-Saint-Anselme | 1233 | 1 | 44 | 26 | 18 | | | 32 | 16 | 16 | 12 | | 1245 |
| 15 | Challant-Saint-Victor | 1214 | 4 | 40 | 26 | 14 | | | 27 | 10 | 17 | 13 | | 1227 |
| 16 | Chambave | 931 | 1 | 40 | 23 | 17 | | | 40 | 18 | 24 | | | 931 |
| 17 | Chamois | 364 | 1 | 13 | 3 | 10 | | | 15 | 7 | 8 | | 2 | 362 |
| 18 | Champ-de-Fraz | 687 | 4 | 17 | 7 | 10 | | 2 | 13 | 8 | 5 | 4 | | 691 |
| 19 | Champorcher | 1041 | | 49 | 18 | 31 | | | 23 | 12 | 11 | 26 | | 1067 |
| 20 | Charvensod | 740 | 2 | 22 | 12 | 10 | | | 12 | 6 | 6 | 10 | | 750 |
| 21 | Chatillon | 2896 | 16 | 75 | 35 | 40 | | | 47 | 23 | 24 | 28 | | 2924 |
| 22 | Cogne | 1693 | 11 | 57 | 30 | 27 | | | 17 | 6 | 11 | 40 | | 1733 |
| 23 | Courmayeur | 1196 | 6 | 18 | 9 | 9 | 2 | 1 | 24 | 13 | 11 | | 6 | 1190 |
| 24 | Donnaz | 1723 | 12 | 53 | 22 | 31 | 9 | 3 | 29 | 10 | 19 | 24 | | 1747 |
| 25 | Douves | 881 | 3 | 19 | 8 | 11 | | | 15 | 9 | 6 | 4 | | 885 |
| 26 | Emarèse | 540 | 2 | 28 | 19 | 9 | 1 | | 5 | 4 | 1 | 23 | | 563 |
| 27 | Etroubles | 1032 | 5 | 23 | 8 | 15 | 1 | 1 | 27 | 10 | 17 | | 4 | 1028 |
| 28 | Fènis | 1674 | 6 | 53 | 23 | 30 | 2 | 2 | 27 | 16 | 11 | 26 | | 1700 |
| 29 | Fontainemore | 1263 | 3 | 41 | 16 | 25 | | | 26 | 15 | 11 | 15 | | 1278 |
| 30 | Grignod | 1434 | 4 | 32 | 17 | 15 | | | 25 | 15 | 10 | 7 | | 1441 |
| 31 | Gressan | 1153 | 8 | 26 | 12 | 14 | 1 | | 20 | 10 | 10 | 6 | | 1159 |
| 32 | Gressoney-la-Trinité | 202 | 1 | 3 | 3 | | 1 | | 7 | 3 | 4 | | 4 | 198 |
| 33 | Gressoney-Saint-Jean | 748 | 3 | 20 | 7 | 13 | | | 25 | 16 | 9 | | 5 | 743 |
| 34 | Hône | 881 | 11 | 36 | 15 | 21 | 1 | | 17 | 6 | 11 | 19 | | 900 |
| 35 | Introd | 975 | 5 | 22 | 10 | 12 | | | 14 | 7 | 7 | 8 | | 983 |
| 36 | Issime | 1530 | 8 | 34 | 18 | 16 | | | 27 | 14 | 13 | 7 | | 1537 |
| 37 | Issogne | 837 | 12 | 32 | 17 | 15 | | | 26 | 11 | 15 | 6 | | 843 |
| 38 | Jovençan | 485 | 4 | 13 | 9 | 4 | | | 17 | 11 | 6 | | 4 | 479 |
| 39 | La Salle | 2186 | 8 | 51 | 26 | 25 | 3 | 1 | 35 | 16 | 19 | 16 | | 2202 |
| 40 | La Thuile | 702 | 3 | 8 | 7 | 1 | | | 30 | 16 | 14 | | 22 | 680 |
| 41 | Lillianaes | 952 | 3 | 34 | 15 | 19 | | | 18 | 6 | 12 | 16 | | 968 |
| 42 | Montjovet | 1617 | 15 | 53 | 29 | 24 | 1 | | 25 | 12 | 13 | 28 | | 1645 |
| 43 | Morgex | 1090 | 8 | 26 | 12 | 14 | | | 17 | 7 | 10 | 9 | | 1099 |
| 44 | Nns | 2218 | 16 | 78 | 50 | 28 | | | 42 | 20 | 22 | 36 | | 2254 |
| 45 | Ollomont | 481 | 3 | 10 | 7 | 3 | 1 | 1 | 8 | 5 | 3 | 2 | | 483 |
| 46 | Oyace | 322 | 4 | 18 | 9 | 9 | | | 10 | 5 | 5 | 8 | | 330 |
| 47 | Perloz | 1438 | 7 | 41 | 23 | 18 | | | 22 | 15 | 7 | 19 | | 1457 |
| 48 | Pollein | 571 | 6 | 19 | 7 | 12 | | | 18 | 10 | 8 | 1 | | 572 |
| 49 | Pontboset | 730 | 5 | 35 | 21 | 14 | | | 19 | 7 | 12 | 16 | | 746 |
| 50 | Pontey | 538 | 3 | 16 | 11 | 5 | | | 10 | 6 | 4 | 6 | | 564 |
| 51 | Pont-Saint-Martin | 1066 | 8 | 34 | 19 | 15 | 2 | 1 | 25 | 11 | 14 | 9 | | 1075 |
| 52 | Pré-Saint-Didier | 778 | 2 | 23 | 15 | 8 | 2 | 1 | 18 | 9 | 9 | 5 | | 783 |
| 53 | Quart | 2369 | 13 | 81 | 40 | 41 | 1 | | 58 | 29 | 29 | 23 | | 2392 |
| 54 | Rhône-Notre Dame | 209 | 2 | 3 | 2 | 1 | | | 3 | 1 | 2 | | | 209 |
| 55 | Rhône-Saint-Georges | 621 | 1 | 12 | 8 | 4 | 1 | 1 | 14 | 5 | 9 | | 2 | 619 |
| 56 | Roisan | 677 | | 17 | 6 | 11 | 1 | 1 | 4 | 4 | | 13 | | 690 |
| 57 | Saint-Cristophe | 1212 | 9 | 23 | 12 | 11 | 4 | 3 | 21 | 8 | 13 | 2 | | 1214 |
| 58 | Saint-Denis | 665 | 2 | 25 | 15 | 10 | | | 12 | 9 | 3 | 13 | | 678 |
| 59 | Saint-Marcel | 1341 | 9 | 41 | 22 | 19 | 1 | 1 | 25 | 7 | 18 | 16 | | 1357 |
| 60 | Saint-Nicolas | 764 | | 10 | 4 | 6 | | | 9 | 4 | 5 | 1 | | 765 |
| 61 | Saint-Oyen | 254 | 1 | 4 | 2 | 2 | 1 | | 4 | 2 | 2 | | | 254 |
| 62 | Saint-Pierre | 1576 | 6 | 37 | 20 | 17 | 5 | 4 | 18 | 10 | 8 | 19 | | 1595 |
| 63 | Saint-Rémy | 888 | 9 | 29 | 12 | 17 | | | 12 | 8 | 4 | 17 | | 905 |
| 64 | Saint-Vincent | 2350 | 13 | 70 | 34 | 36 | | | 38 | 18 | 20 | 32 | | 2382 |
| 65 | Sarre | 1288 | 8 | 21 | 10 | 11 | 1 | 1 | 27 | 10 | 17 | | 6 | 1282 |
| 66 | Torgnon | 1298 | 9 | 30 | 14 | 16 | | | 35 | 17 | 18 | | 5 | 1293 |
| 67 | Valfrisanche | 585 | 4 | 14 | 8 | 6 | | | 4 | 1 | 3 | 10 | | 595 |
| 68 | Valpelline | 704 | 4 | 19 | 12 | 7 | | | 8 | 7 | 1 | 11 | | 715 |
| 69 | Valsavaranche | 665 | 4 | 28 | 9 | 19 | | | 7 | 5 | 2 | 21 | | 686 |
| 70 | Valtournanche | 1428 | 6 | 34 | 18 | 16 | | | 16 | 10 | 6 | 18 | | 1446 |

TAVOLA I. - MOVIMENTO PER COMUNI.

Anno 1880.

Teramo.

| CIRCONDARI E DISTRETTI COMUNI | POPOLAZIONE 31 Dicembre 1879 | MATRIMONI | NATI | | | NATI-MORTI | | | MORTI | | | Eccedenza | | POPOLAZIONE 31 dicembre 1880 |
|------------------------------------|---------------------------------|-----------|--------|--------|---------|------------|--------|---------|--------|--------|---------|-----------------------|-----------------------|---------------------------------|
| | | | TOTALE | Maschi | Femmine | TOTALE | Maschi | Femmine | TOTALE | Maschi | Femmine | dei nati sui morti | dei morti sui nati | |
| 16 Civitella Casanova | 4562 | 26 | 125 | 66 | 59 | 13 | 7 | 6 | 177 | 86 | 91 | | 52 | 4510 |
| 17 Collocorvino | 3053 | 21 | 93 | 54 | 39 | | | | 98 | 57 | 41 | | 5 | 3048 |
| 18 Corvara | 1355 | 8 | 49 | 19 | 31 | | | | 50 | 25 | 25 | | 10 | 1345 |
| 19 Cugnoli | 1801 | 12 | 65 | 35 | 30 | | | | 70 | 37 | 33 | | 5 | 1796 |
| 20 Elice | 1865 | 18 | 61 | 28 | 33 | | | | 61 | 36 | 25 | | | 1865 |
| 21 Farindola | 3070 | 28 | 77 | 41 | 36 | | | | 191 | 82 | 109 | | 114 | 2956 |
| 22 Loreto Aprutino | 5733 | 35 | 155 | 79 | 76 | 12 | 8 | 4 | 132 | 62 | 70 | 23 | | 5756 |
| 23 Montebello di Bertona | 1617 | 5 | 37 | 20 | 17 | | | | 87 | 50 | 37 | | 50 | 1567 |
| 24 Montesilvano | 3757 | 33 | 137 | 73 | 64 | 2 | 2 | | 88 | 46 | 42 | 49 | | 3806 |
| 25 Moscufo | 2065 | 19 | 65 | 41 | 24 | | | | 55 | 35 | 20 | 10 | | 2075 |
| 26 Nocciano | 1779 | 14 | 52 | 27 | 25 | | | | 50 | 30 | 20 | 2 | | 1781 |
| 27 Penna Sant'Andrea | 1080 | 9 | 22 | 11 | 11 | | | | 39 | 18 | 21 | | 17 | 1063 |
| 28 Penne | 10022 | 76 | 290 | 135 | 155 | 10 | 7 | 5 | 388 | 196 | 192 | | 98 | 9924 |
| 29 Pescosansonesco | 1531 | 17 | 60 | 24 | 36 | 1 | 1 | | 54 | 23 | 31 | 6 | | 1537 |
| 30 Pianella | 6599 | 55 | 207 | 101 | 106 | 2 | | | 162 | 82 | 80 | 45 | | 6644 |
| 31 Picciano | 1329 | 11 | 38 | 20 | 18 | | | | 57 | 30 | 27 | | 19 | 1310 |
| 32 Pietranico | 1278 | 12 | 49 | 28 | 21 | | | | 37 | 20 | 17 | 12 | | 1290 |
| 33 Rosciano | 2714 | 27 | 95 | 54 | 41 | | | | 93 | 52 | 41 | 2 | | 2716 |
| 34 Spoltore | 4560 | 38 | 155 | 84 | 71 | 2 | 1 | 1 | 96 | 56 | 40 | 59 | | 4619 |
| 35 Torre de' Passeri | 3647 | 20 | 97 | 46 | 51 | 2 | 2 | | 86 | 45 | 41 | 11 | | 3658 |
| 36 Vicoli | 956 | 6 | 31 | 13 | 18 | 1 | 1 | | 39 | 18 | 21 | | 8 | 948 |
| TOTALE | 105698 | 776 | 3186 | 1607 | 1579 | 94 | 50 | 44 | 3467 | 1766 | 1701 | | 281 | 105417 |

Circondario di Teramo.

| | | | | | | | | | | | | | | |
|--|--------|------|------|------|------|-------|-------|-------|------|------|------|-------|-------|--------|
| 1 Ancarano | 1680 | 9 | 62 | 33 | 29 | | | | 33 | 18 | 20 | 24 | | 1704 |
| 2 Atri | 10404 | 79 | 345 | 187 | 158 | | | | 262 | 141 | 121 | 83 | | 10487 |
| 3 Bellante | 2621 | 22 | 69 | 35 | 34 | | | | 52 | 23 | 29 | 17 | | 2638 |
| 4 Campi | 8034 | 47 | 216 | 107 | 109 | 8 | 2 | 6 | 161 | 75 | 86 | 55 | | 8089 |
| 5 Canzano | 2009 | 14 | 53 | 30 | 23 | | | | 40 | 19 | 21 | 13 | | 2022 |
| 6 Castellalto | 2850 | 24 | 75 | 46 | 29 | | | | 75 | 40 | 35 | | | 2850 |
| 7 Castelli | 3298 | 19 | 87 | 51 | 36 | | | | 121 | 65 | 56 | | 34 | 3264 |
| 8 Castiglione della Valle | 2028 | 20 | 43 | 17 | 26 | | | | 81 | 43 | 38 | | 38 | 1990 |
| 9 Castilentini | 1538 | 13 | 54 | 28 | 26 | | | | 39 | 15 | 24 | 15 | | 1553 |
| 10 Cellino Attanasio | 3268 | 17 | 116 | 60 | 56 | | | | 98 | 46 | 47 | 23 | | 3291 |
| 11 Civitella del Tronto | 7603 | 64 | 244 | 126 | 118 | | | | 184 | 96 | 88 | 60 | | 7663 |
| 12 Colonella | 4776 | 34 | 175 | 93 | 82 | | | | 119 | 58 | 61 | 56 | | 4832 |
| 13 Controguerra | 2565 | 23 | 96 | 53 | 43 | | | | 54 | 27 | 27 | 42 | | 2607 |
| 14 Corropoli | 3782 | 31 | 121 | 57 | 64 | | | | 88 | 40 | 48 | 33 | | 3815 |
| 15 Cortino | 1697 | 7 | 51 | 21 | 30 | | | | 33 | 19 | 14 | 18 | | 1715 |
| 16 Crognaleto | 3150 | 25 | 90 | 55 | 35 | | | | 104 | 55 | 49 | | 14 | 3136 |
| 17 Fano Adriano | 1308 | 11 | 47 | 26 | 21 | | | | 46 | 19 | 27 | 1 | | 1309 |
| 18 Giulianova | 5446 | 52 | 175 | 95 | 80 | 6 | 3 | 3 | 152 | 80 | 72 | 23 | | 5469 |
| 19 Isola del Gran Sasso d'Italia | 4116 | 10 | 97 | 51 | 46 | 4 | 3 | 1 | 215 | 99 | 116 | | 118 | 3998 |
| 20 Montefino | 1641 | 9 | 41 | 22 | 19 | | | | 30 | 12 | 18 | 11 | | 1652 |
| 21 Montepagano | 4908 | 38 | 145 | 75 | 70 | 3 | 2 | 1 | 140 | 71 | 69 | 5 | | 4913 |
| 22 Montorio al Vomano | 5930 | 46 | 133 | 65 | 68 | 4 | 3 | 1 | 242 | 126 | 116 | | 109 | 5821 |
| 23 Morro d'Oro | 2414 | 19 | 66 | 37 | 29 | | | | 43 | 25 | 18 | 23 | | 2437 |
| 24 Mosciano Sant'Angelo | 6962 | 46 | 204 | 104 | 100 | 2 | 1 | 1 | 140 | 66 | 74 | 64 | | 7026 |
| 25 Mutignano | 1823 | 15 | 66 | 36 | 30 | | | | 43 | 18 | 25 | 23 | | 1846 |
| 26 Nereto | 2819 | 18 | 76 | 39 | 37 | | | | 74 | 38 | 36 | 2 | | 2821 |
| 27 Notaresco | 4098 | 31 | 134 | 66 | 68 | | | | 95 | 48 | 47 | 39 | | 4137 |
| 28 Pietracamela | 1406 | 12 | 29 | 11 | 18 | | | | 51 | 26 | 25 | | 22 | 1584 |
| 29 Rocca Santa Maria | 1307 | 7 | 23 | 10 | 13 | | | | 47 | 23 | 24 | | 24 | 1283 |
| 30 Sant'Egidio alla Vibrata | 2385 | 27 | 82 | 42 | 40 | | | | 58 | 29 | 29 | 24 | | 2409 |
| 31 Sant'Omero | 3757 | 40 | 105 | 53 | 52 | | | | 72 | 39 | 33 | 33 | | 3790 |
| 32 Silvi | 3448 | 23 | 106 | 48 | 58 | | | | 67 | 29 | 38 | 39 | | 3487 |
| 33 Teramo | 20560 | 131 | 584 | 299 | 285 | 7 | 4 | 3 | 620 | 333 | 287 | | 36 | 20524 |
| 34 Torano Nuovo | 1848 | 15 | 55 | 31 | 24 | | | | 42 | 21 | 21 | 13 | | 1861 |
| 35 Torricella Sicura | 3296 | 21 | 65 | 31 | 34 | | | | 123 | 63 | 60 | | 58 | 3238 |
| 36 Tortoreto | 3830 | 20 | 121 | 64 | 57 | 1 | 1 | | 79 | 40 | 39 | 42 | | 3872 |
| 37 Tossicia | 2268 | 17 | 57 | 30 | 27 | 3 | 2 | 1 | 88 | 48 | 40 | | 31 | 2237 |
| 38 Valle Castellana | 3696 | 30 | 88 | 40 | 48 | | | | 91 | 42 | 49 | | 3 | 3693 |
| TOTALE | 150569 | 1086 | 4396 | 2274 | 2122 | 52 | 29 | 23 | 4102 | 2075 | 2027 | 294 | | 150863 |

RIEPILOGO.

| | | | | | | | | | | | | | | |
|----------------------------------|--------|------|------|------|------|-----|----|----|------|------|------|-------|-------|--------|
| 36 PENNE | 105698 | 776 | 3186 | 1607 | 1579 | 94 | 50 | 44 | 3467 | 1766 | 1701 | | 281 | 105417 |
| 38 TERAMO | 150569 | 1086 | 4396 | 2274 | 2122 | 52 | 29 | 23 | 4102 | 2075 | 2027 | 294 | | 150863 |
| TOTALE DELLA PROVINCIA | 256267 | 1862 | 7582 | 3881 | 3701 | 146 | 79 | 67 | 7569 | 3841 | 3728 | 13 | | 256280 |

TAVOLA I. - MOVIMENTO PER COMUNI.

Anno 1880.

Sondrio.

| CIRCONDARI E DISTRETTI COMUNI | POPOLAZIONE 31 Dicembre 1879 | MATRIMONI | NATI | | | NATI-MORTI | | | MORTI | | | Eccedenza | | POPOLAZIONE 31 dicembre 1880 |
|----------------------------------|---------------------------------|-----------|--------|--------|---------|------------|--------|---------|--------|--------|---------|-----------------------|-----------------------|---------------------------------|
| | | | TOTALE | Maschi | Femmine | TOTALE | Maschi | Femmine | TOTALE | Maschi | Femmine | dei nati sui morti | dei morti sui nati | |
| 25 Dazio | 482 | 5 | 16 | 4 | 12 | 1 | 1 | | 12 | 3 | 9 | 4 | | 486 |
| 26 Delebio | 1727 | 4 | 52 | 34 | 18 | 5 | 3 | 2 | 41 | 13 | 28 | 11 | | 1738 |
| 27 Dubino | 677 | 8 | 34 | 18 | 16 | 1 | 1 | | 15 | 7 | 8 | 19 | | 696 |
| 28 Faedo | 397 | 2 | 16 | 7 | 9 | | | | 25 | 8 | 17 | | 9 | 388 |
| 29 Forcola | 914 | 4 | 27 | 17 | 10 | 1 | 1 | | 36 | 20 | 16 | | 9 | 905 |
| 30 Fusine | 856 | 4 | 21 | 11 | 10 | | | | 19 | 9 | 10 | 2 | | 858 |
| 31 Gerola Alta | 650 | 9 | 25 | 15 | 10 | | | | 13 | 5 | 8 | 12 | | 662 |
| 32 Gordona | 1286 | 7 | 39 | 23 | 16 | | | | 25 | 15 | 10 | 14 | | 1300 |
| 33 Grosio | 3060 | 15 | 132 | 60 | 72 | 4 | 2 | 2 | 74 | 36 | 38 | 58 | | 3118 |
| 34 Grosotto | 2190 | 21 | 69 | 41 | 28 | 4 | 3 | 1 | 48 | 27 | 21 | 21 | | 2211 |
| 35 Isolato | 510 | 1 | 39 | 19 | 20 | 2 | 1 | 1 | 29 | 18 | 11 | 10 | | 520 |
| 36 Lanzada | 985 | 9 | 42 | 30 | 12 | | | | 17 | 13 | 4 | 25 | | 1010 |
| 37 Livigno | 836 | 1 | 24 | 11 | 13 | | | | 17 | 9 | 8 | 7 | | 843 |
| 38 Lovero | 1119 | 4 | 31 | 11 | 20 | | | | 11 | 7 | 4 | 20 | | 1139 |
| 39 Mantello | 366 | 1 | 11 | 7 | 4 | 1 | 1 | | 7 | 2 | 5 | 4 | | 370 |
| 40 Mazzo di Valtellina | 1439 | 16 | 48 | 28 | 20 | 6 | 6 | | 23 | 10 | 13 | 25 | | 1464 |
| 41 Mello | 1290 | 9 | 47 | 26 | 21 | 3 | 2 | 1 | 25 | 10 | 15 | 22 | | 1312 |
| 42 Menarola | 381 | 1 | 13 | 11 | 2 | | | | 6 | 2 | 4 | 7 | | 388 |
| 43 Mese | 501 | 3 | 13 | 10 | 3 | 1 | | 1 | 10 | 7 | 3 | 3 | | 504 |
| 44 Montagna | 2279 | 11 | 35 | 47 | 48 | | | | 79 | 41 | 38 | 16 | | 2295 |
| 45 Morbegno | 3583 | 28 | 133 | 68 | 65 | 2 | 1 | 1 | 84 | 42 | 42 | 49 | | 3632 |
| 46 Novate Mezzola | 1147 | 5 | 36 | 14 | 22 | | | | 24 | 10 | 14 | 12 | | 1159 |
| 47 Pedesina | 159 | 1 | 11 | 3 | 8 | | | | 6 | 3 | 3 | 5 | | 164 |
| 48 Pendolasco | 799 | 3 | 25 | 13 | 12 | 2 | 1 | 1 | 24 | 12 | 12 | 1 | | 800 |
| 49 Piantedo | 718 | 5 | 24 | 11 | 13 | | | | 10 | 1 | 9 | 14 | | 732 |
| 50 Piateda | 1495 | 5 | 54 | 23 | 31 | 5 | 2 | 3 | 42 | 28 | 14 | 12 | | 1507 |
| 51 Piuro | 1968 | 13 | 62 | 28 | 34 | 5 | 3 | 2 | 43 | 22 | 21 | 19 | | 1987 |
| 52 Ponte in Valtellina | 3356 | 17 | 103 | 49 | 54 | 10 | 4 | 6 | 78 | 34 | 44 | 25 | | 3381 |
| 53 Postalesio | 744 | 3 | 23 | 13 | 10 | 2 | 2 | | 40 | 20 | 20 | | 17 | 727 |
| 54 Prata Camporaio | 1144 | 10 | 37 | 21 | 16 | | | | 35 | 21 | 14 | 2 | | 1146 |
| 55 Rasura | 311 | 3 | 14 | 4 | 10 | | | | 12 | 7 | 5 | 2 | | 313 |
| 56 Rogolo | 426 | 1 | 16 | 10 | 6 | 1 | 1 | | 9 | 3 | 6 | 7 | | 433 |
| 57 Samolaco | 1661 | 7 | 56 | 30 | 26 | 4 | 2 | 2 | 33 | 13 | 20 | 23 | | 1684 |
| 58 San Giacomo e Filippo | 1730 | 7 | 58 | 27 | 31 | | | | 37 | 14 | 23 | 21 | | 1751 |
| 59 Serno | 901 | 6 | 24 | 17 | 7 | | | | 24 | 15 | 9 | | | 901 |
| 60 Sondalo | 3113 | 24 | 129 | 70 | 59 | 2 | | 2 | 79 | 44 | 35 | 50 | | 3163 |
| 61 Sondrio | 6924 | 50 | 219 | 115 | 104 | 7 | 3 | 4 | 256 | 146 | 110 | | 37 | 6887 |
| 62 Spriana | 874 | 2 | 30 | 18 | 12 | 6 | 6 | | 41 | 21 | 20 | | 11 | 863 |
| 63 Talamona | 2452 | 11 | 94 | 44 | 50 | 8 | 5 | 3 | 78 | 36 | 42 | 16 | | 2468 |
| 64 Tartano | 1253 | 12 | 39 | 24 | 15 | 3 | 2 | 1 | 41 | 21 | 20 | | 2 | 1251 |
| 65 Teglio | 6284 | 33 | 206 | 110 | 96 | 6 | 3 | 3 | 186 | 99 | 87 | 20 | | 6304 |
| 66 Tirano | 5987 | 32 | 238 | 117 | 121 | 19 | 11 | 8 | 173 | 82 | 91 | 65 | | 6052 |
| 67 Torre di Santa Maria | 1241 | 7 | 46 | 19 | 27 | | | | 39 | 19 | 20 | 7 | | 1248 |
| 68 Tovo di Sant'Agata | 532 | 1 | 14 | 9 | 5 | | | | 10 | 6 | 4 | 4 | | 536 |
| 69 Traona | 1220 | 5 | 40 | 17 | 23 | 2 | 1 | 1 | 20 | 8 | 12 | 20 | | 1240 |
| 70 Tresivio | 1602 | 8 | 52 | 29 | 23 | 1 | 1 | | 48 | 19 | 29 | 4 | | 1606 |
| 71 Valdidentro | 1737 | 12 | 52 | 22 | 30 | 2 | 1 | 1 | 26 | 14 | 12 | 26 | | 1763 |
| 72 Valdisotto | 2097 | 11 | 72 | 38 | 34 | | | | 42 | 20 | 22 | 30 | | 2127 |
| 73 Valfurva | 1367 | 11 | 39 | 26 | 13 | 3 | 3 | | 49 | 27 | 22 | | 10 | 1357 |
| 74 Valmasino | 817 | 6 | 38 | 21 | 17 | 1 | 1 | | 21 | 15 | 6 | 17 | | 834 |
| 75 Verecchia | 863 | 8 | 34 | 22 | 12 | | | | 30 | 8 | 12 | 14 | | 877 |
| 76 Vervio | 866 | 3 | 42 | 26 | 16 | 2 | 2 | | 30 | 17 | 13 | 12 | | 878 |
| 77 Villa di Chiavenna | 1247 | 5 | 46 | 23 | 23 | 2 | 2 | | 25 | 18 | 7 | 21 | | 1268 |
| 78 Villa di Tirano | 3483 | 19 | 109 | 50 | 59 | 6 | 2 | 4 | 73 | 36 | 37 | 36 | | 3519 |
| TOTALE DELLA PROVINCIA. | 120295 | 715 | 4251 | 2190 | 2041 | 203 | 120 | 83 | 3322 | 1696 | 1626 | 909 | | 121204 |

PROVINCIA DI TERAMO.

Circondario di Penne.

| | | | | | | | | | | | | | | |
|--------------------------------|------|----|-----|----|-----|-------|-------|-------|-----|-----|-----|-------|-------|------|
| 1 Alanno | 3594 | 15 | 114 | 62 | 52 | | | | 109 | 49 | 60 | 5 | | 3599 |
| 2 Bacucco | 1644 | 9 | 37 | 17 | 20 | 5 | 2 | 3 | 79 | 31 | 48 | | 42 | 1602 |
| 3 Basciano | 1564 | 13 | 28 | 12 | 16 | 11 | 5 | 6 | 95 | 53 | 42 | | 67 | 1497 |
| 4 Bisenti | 2723 | 16 | 68 | 36 | 32 | 1 | 1 | | 92 | 43 | 49 | | 24 | 2699 |
| 5 Brittolì | 1271 | 8 | 30 | 10 | 20 | 1 | 1 | | 44 | 24 | 20 | | 14 | 1257 |
| 6 Carpineto della Nova | 1172 | 7 | 33 | 18 | 15 | | | | 29 | 15 | 14 | 4 | | 1176 |
| 7 Castel Castagna | 1023 | 11 | 23 | 14 | 9 | | | | 53 | 26 | 27 | | 30 | 993 |
| 8 Castellammare Adriatico | 5851 | 41 | 202 | 90 | 112 | 5 | 1 | 4 | 136 | 67 | 69 | 65 | | 5917 |
| 9 Castiglione a Casauria | 2279 | 30 | 92 | 44 | 48 | 1 | | 1 | 83 | 45 | 38 | 9 | | 2288 |
| 10 Castiglione Messer Raimondo | 3030 | 16 | 100 | 49 | 51 | 7 | 2 | 5 | 99 | 46 | 53 | 1 | | 3031 |
| 11 Catignano | 2552 | 16 | 74 | 37 | 37 | 4 | 1 | 3 | 64 | 34 | 30 | 10 | | 2562 |
| 12 Cepagatti | 3093 | 35 | 114 | 67 | 47 | | | | 89 | 53 | 36 | 25 | | 3118 |
| 13 Cernignano | 2438 | 19 | 72 | 32 | 40 | | | | 75 | 33 | 42 | | 3 | 2435 |
| 14 Città Sant'Angelo | 6903 | 40 | 196 | 95 | 101 | | | | 222 | 109 | 113 | | 26 | 6877 |
| 15 Civitaquana | 2188 | 10 | 52 | 25 | 27 | | | | 88 | 52 | 36 | | 36 | 2152 |

TAVOLA I. — MOVIMENTO PER COMUNI.

Anno 1880.

Siracusa.

| CIRCONDARI E DISTRETTI COMUNI | POPOLAZIONE 31 Dicembre 1879 | MATRIMONI | NATI | | | NATI-MORTI | | | MORTI | | | Eccedenza | | POPOLAZIONE 31 dicembre 1880 |
|-----------------------------------|---------------------------------|-------------|-------------|-------------|-------------|------------|-----------|-----------|-------------|-------------|-------------|-----------------------|-----------------------|---------------------------------|
| | | | TOTALE | Maschi | Femmine | TOTALE | Maschi | Femmine | TOTALE | Maschi | Femmine | dei nati sui morti | dei morti sui nati | |
| 10 Santa Croce Camerina | 4666 | 38 | 185 | 95 | 90 | 7 | 4 | 3 | 115 | 55 | 60 | 70 | | 4736 |
| 11 Sclì | 11965 | 102 | 470 | 212 | 258 | | | | 397 | 187 | 210 | 73 | | 12038 |
| 12 Spaccaforno | 8735 | 51 | 283 | 142 | 141 | 1 | 1 | | 247 | 127 | 120 | 36 | | 8771 |
| 13 Vittoria | 20262 | 209 | 1124 | 570 | 554 | 8 | 5 | 3 | 813 | 428 | 385 | 311 | | 20573 |
| TOTALE | 160334 | 1220 | 6394 | 3244 | 3150 | 109 | 57 | 52 | 5173 | 2594 | 2579 | 1221 | | 161555 |

Circondario di Noto.

| | | | | | | | | | | | | | | |
|-------------------------------|--------------|------------|-------------|-------------|-------------|-----------|-----------|-----------|-------------|-------------|-------------|-----------|--------------|--------------|
| 1 Avola | 12858 | 101 | 387 | 183 | 204 | | | | 415 | 188 | 227 | | 28 | 12830 |
| 2 Buccheri | 4501 | 41 | 170 | 81 | 89 | 9 | 3 | 6 | 159 | 79 | 80 | 11 | | 4512 |
| 3 Buscemi | 2539 | 23 | 121 | 60 | 61 | | | | 102 | 42 | 60 | 19 | | 2538 |
| 4 Cassaro | 1807 | 14 | 59 | 30 | 29 | | | | 72 | 41 | 31 | | 13 | 1794 |
| 5 Ferla | 4543 | 28 | 173 | 85 | 88 | 2 | 2 | | 186 | 96 | 90 | | 13 | 4530 |
| 6 Noto | 17690 | 91 | 530 | 249 | 281 | 17 | 8 | 9 | 612 | 300 | 312 | | 82 | 17608 |
| 7 Pachino | 7660 | 66 | 385 | 199 | 186 | | | | 244 | 125 | 119 | 141 | | 7801 |
| 8 Palazzolo Acreide | 11082 | 83 | 504 | 240 | 264 | 6 | 3 | 3 | 433 | 224 | 209 | 71 | | 11153 |
| 9 Rosolini | 7162 | 43 | 275 | 143 | 132 | 2 | 1 | 1 | 320 | 162 | 158 | | 45 | 7117 |
| TOTALE | 69842 | 490 | 2604 | 1270 | 1334 | 36 | 17 | 19 | 2543 | 1257 | 1286 | 61 | | 69903 |

Circondario di Siracusa.

| | | | | | | | | | | | | | | |
|-------------------------|--------------|------------|-------------|-------------|-------------|-----------|-----------|-----------|-------------|-------------|-------------|------------|--------------|--------------|
| 1 Augusta | 12811 | 69 | 466 | 229 | 237 | 11 | 3 | 8 | 482 | 232 | 250 | | 16 | 12795 |
| 2 Canicattini | 6684 | 52 | 246 | 130 | 116 | | | | 224 | 107 | 117 | 22 | | 6606 |
| 3 Carlentini | 6215 | 31 | 244 | 119 | 125 | 6 | 2 | 4 | 185 | 100 | 85 | 59 | | 6272 |
| 4 Florida | 9572 | 49 | 348 | 176 | 172 | 2 | 2 | | 282 | 141 | 141 | 66 | | 9638 |
| 5 Francofonte | 5655 | 34 | 230 | 112 | 118 | 10 | 9 | 1 | 225 | 123 | 102 | 5 | | 5660 |
| 6 Lentini | 11821 | 104 | 452 | 224 | 228 | 14 | 8 | 6 | 379 | 204 | 175 | 73 | | 11894 |
| 7 Melilli | 6157 | 29 | 207 | 104 | 103 | 11 | 6 | 5 | 227 | 117 | 110 | | 20 | 6137 |
| 8 Siracusa | 24132 | 173 | 808 | 417 | 391 | 23 | 15 | 8 | 657 | 339 | 318 | 151 | | 24283 |
| 9 Solarino | 2897 | 16 | 109 | 62 | 47 | 1 | 1 | | 66 | 35 | 31 | 43 | | 2940 |
| 10 Sortino | 9690 | 73 | 365 | 189 | 176 | 12 | 5 | 7 | 417 | 205 | 212 | | 52 | 9638 |
| TOTALE | 95532 | 630 | 3475 | 1762 | 1713 | 90 | 51 | 39 | 3144 | 1603 | 1541 | 331 | | 95863 |

RIEPILOGO.

| | | | | | | | | | | | | | | |
|--------------------------------|---------------|-------------|--------------|-------------|-------------|------------|------------|------------|--------------|-------------|-------------|-------------|--------------|---------------|
| 13 MODICA | 160334 | 1220 | 6394 | 3244 | 3150 | 109 | 57 | 52 | 5173 | 2594 | 2579 | 1221 | | 161555 |
| 9 NOTO | 69842 | 490 | 2604 | 1270 | 1334 | 36 | 17 | 19 | 2543 | 1257 | 1286 | 61 | | 69903 |
| 10 SIRACUSA | 95532 | 630 | 3475 | 1762 | 1713 | 90 | 51 | 39 | 3144 | 1603 | 1541 | 331 | | 95863 |
| TOTALE DELLA PROVINCIA. | 325708 | 2340 | 12473 | 6276 | 6197 | 235 | 125 | 110 | 10860 | 5454 | 5406 | 1613 | | 327321 |

PROVINCIA DI SONDRIO.

Circondario unico di Sondrio.

| | | | | | | | | | | | | | | |
|------------------------------------|------|-------|-----|----|----|-------|-------|-------|-----|----|----|-------|-------|------|
| 1 Albaredo per San Marco | 446 | 2 | 17 | 11 | 6 | 2 | 2 | | 7 | 6 | 1 | 10 | | 456 |
| 2 Albosaggia | 2260 | 13 | 72 | 35 | 37 | 2 | 1 | 1 | 58 | 30 | 28 | 14 | | 2274 |
| 3 Andalo | 415 | 3 | 16 | 6 | 10 | | | | 8 | 3 | 5 | 8 | | 423 |
| 4 Ardenno | 2145 | 13 | 66 | 39 | 27 | 5 | 3 | 2 | 54 | 21 | 33 | 12 | | 2157 |
| 5 Bena | 341 | | 14 | 9 | 5 | 1 | 1 | | 10 | 3 | 7 | 4 | | 345 |
| 6 Berbenno di Valtellina | 3050 | 20 | 113 | 55 | 58 | 8 | 1 | 7 | 114 | 57 | 57 | | 1 | 3049 |
| 7 Brianzone | 1635 | 9 | 57 | 27 | 30 | 6 | 4 | 2 | 47 | 16 | 31 | 10 | | 1645 |
| 8 Bormio | 1799 | 14 | 64 | 38 | 26 | 2 | 2 | | 51 | 26 | 25 | 13 | | 1812 |
| 9 Buglio in Monte | 1179 | 13 | 46 | 16 | 30 | | | | 48 | 28 | 20 | | 2 | 1177 |
| 10 Cajolo | 1229 | 3 | 43 | 23 | 20 | 3 | 1 | 2 | 52 | 27 | 25 | | 9 | 1220 |
| 11 Campodolcino | 1707 | 9 | 73 | 37 | 36 | 6 | 3 | 3 | 53 | 25 | 28 | 20 | | 1727 |
| 12 Campovico | 508 | 3 | 19 | 9 | 10 | | | | 12 | 6 | 6 | 7 | | 515 |
| 13 Caspoggio | 607 | 3 | 28 | 14 | 14 | 2 | 2 | | 22 | 12 | 10 | 6 | | 613 |
| 14 Castello dell'Acqua | 1173 | 8 | 47 | 29 | 18 | 1 | 1 | | 36 | 16 | 20 | 11 | | 1184 |
| 15 Castione Andevenno | 1566 | 13 | 51 | 25 | 26 | 5 | 4 | 1 | 43 | 22 | 21 | 8 | | 1574 |
| 16 Cedrasco | 426 | 1 | 10 | 9 | 1 | 4 | 2 | 2 | 15 | 8 | 7 | | 5 | 421 |
| 17 Cergnino | 635 | 4 | 27 | 15 | 12 | | | | 13 | 10 | 3 | 14 | | 649 |
| 18 Chiavenna | 4183 | 28 | 146 | 78 | 68 | 9 | 6 | 3 | 110 | 61 | 49 | 36 | | 4219 |
| 19 Chiesa | 1573 | 5 | 57 | 26 | 31 | | | | 28 | 12 | 16 | 29 | | 1602 |
| 20 Chiuro | 1695 | 7 | 54 | 26 | 28 | 2 | | | 73 | 34 | 39 | | 19 | 1676 |
| 21 Cino | 594 | 1 | 19 | 11 | 8 | | | | 13 | 11 | 2 | 6 | | 600 |
| 22 Civo | 1962 | 12 | 68 | 34 | 34 | 7 | 5 | 2 | 64 | 42 | 22 | 4 | | 1966 |
| 23 Colorina | 1056 | 10 | 31 | 16 | 15 | 3 | | | 41 | 23 | 18 | | 10 | 1046 |
| 24 Cosio Valtellina | 2065 | 10 | 84 | 41 | 43 | 5 | 2 | 3 | 60 | 34 | 26 | 24 | | 2089 |

TAVOLA I. — MOVIMENTO PER COMUNI.

Anno 1880.

Siena.

| CIRCONDARI E DISTRETTI COMUNI | POPOLAZIONE 31 Dicembre 1879 | MATRIMONI | NATI | | | NATI-MORTI | | | MORTI | | | Eccedenza | | POPOLAZIONE 31 dicembre 1880 |
|----------------------------------|---------------------------------|-----------|--------|--------|---------|------------|--------|---------|--------|--------|---------|-----------------------|-----------------------|---------------------------------|
| | | | TOTALE | Maschi | Femmine | TOTALE | Maschi | Femmine | TOTALE | Maschi | Femmine | dei nati sui morti | dei morti sui nati | |

PROVINCIA DI SIENA.

Circondario di Montepulciano.

| | | | | | | | | | | | | | | | |
|-----------------|---------------------------------|-------|-----|------|------|------|-------|-------|-------|------|------|------|-------|-------|-------|
| 1 | Abbadia San Salvatore. | 3728 | 23 | 170 | 95 | 75 | | | | 194 | 101 | 93 | | 24 | 3704 |
| 2 | Castiglione d'Orcia. | 4383 | 24 | 123 | 68 | 55 | 5 | 3 | 2 | 178 | 95 | 83 | | 55 | 4328 |
| 3 | Cetona. | 4524 | 29 | 151 | 78 | 73 | 3 | 2 | 1 | 148 | 61 | 87 | 3 | | 4527 |
| 4 | Chianciano. | 2554 | 19 | 85 | 39 | 46 | 3 | 2 | 1 | 106 | 52 | 54 | | 21 | 2553 |
| 5 | Chiusi. | 5013 | 25 | 166 | 89 | 77 | 11 | 5 | 6 | 128 | 76 | 52 | 38 | | 5051 |
| 6 | Montepulciano. | 12939 | 97 | 404 | 189 | 215 | 32 | 18 | 14 | 433 | 240 | 193 | | 29 | 12910 |
| 7 | Pian Castagnajo. | 3809 | 29 | 162 | 82 | 80 | | | | 161 | 79 | 82 | 1 | | 3810 |
| 8 | Pienza. | 3491 | 17 | 103 | 54 | 49 | 2 | 1 | 1 | 119 | 67 | 52 | | 16 | 3475 |
| 9 | Radicofani. | 2989 | 13 | 76 | 42 | 34 | 4 | 3 | 1 | 85 | 39 | 46 | | 9 | 2980 |
| 10 | San Casciano de' Bagni. | 3732 | 30 | 102 | 57 | 45 | 6 | 6 | | 136 | 69 | 67 | | 34 | 3698 |
| 11 | San Quirico d'Orcia. | 1986 | 7 | 56 | 34 | 22 | 2 | 1 | 1 | 62 | 34 | 28 | | 6 | 1980 |
| 12 | Sarteano. | 4663 | 31 | 129 | 69 | 60 | 8 | 6 | 2 | 183 | 94 | 89 | | 54 | 4609 |
| 13 | Sinalunga. | 8917 | 54 | 276 | 163 | 113 | 4 | 2 | 2 | 338 | 187 | 151 | | 62 | 8855 |
| 14 | Torrita. | 4868 | 35 | 125 | 63 | 62 | 10 | 6 | 4 | 136 | 68 | 68 | | 11 | 4857 |
| 15 | Trequanda. | 3770 | 15 | 72 | 43 | 29 | 3 | 2 | 1 | 87 | 56 | 31 | | 15 | 3755 |
| TOTALE. | | 71366 | 448 | 2200 | 1165 | 1035 | 93 | 57 | 36 | 2494 | 1318 | 1176 | | 294 | 71072 |

Circondario di Siena.

| | | | | | | | | | | | | | | | |
|-----------------|--------------------------------|--------|-----|------|------|------|-------|-------|-------|------|------|------|-------|-------|--------|
| 1 | Asciano. | 7655 | 67 | 210 | 120 | 90 | 9 | 6 | 3 | 197 | 106 | 91 | 13 | | 7668 |
| 2 | Buonconvento. | 3576 | 23 | 81 | 37 | 44 | 1 | | 1 | 117 | 56 | 61 | | 36 | 3540 |
| 3 | Casole d'Elsa. | 4529 | 28 | 111 | 54 | 57 | 13 | 10 | 3 | 97 | 52 | 45 | 14 | | 4543 |
| 4 | Castellina in Chianti. | 4211 | 16 | 113 | 59 | 54 | 12 | 8 | 4 | 111 | 61 | 50 | 2 | | 4213 |
| 5 | Castelnovo Berardenga. | 8332 | 42 | 247 | 130 | 117 | 3 | 2 | 1 | 217 | 131 | 86 | 30 | | 8362 |
| 6 | Chiusdino. | 4129 | 11 | 119 | 60 | 59 | 4 | 2 | 2 | 131 | 74 | 57 | | 12 | 4117 |
| 7 | Colle di Val d'Elsa. | 8471 | 55 | 256 | 124 | 132 | 5 | 3 | 2 | 310 | 165 | 145 | | 54 | 8417 |
| 8 | Gajole. | 5657 | 12 | 124 | 58 | 66 | 5 | 5 | | 128 | 76 | 52 | | 4 | 5653 |
| 9 | Masse di Siena. | 9277 | 80 | 219 | 122 | 97 | 4 | 2 | 2 | 196 | 110 | 86 | 23 | | 9300 |
| 10 | Montalcino. | 8778 | 50 | 230 | 123 | 107 | 5 | 2 | 3 | 320 | 167 | 153 | | 90 | 8688 |
| 11 | Monteprigioni. | 4113 | 17 | 103 | 55 | 48 | | | | 100 | 51 | 49 | 3 | | 4116 |
| 12 | Monteroni d'Arbia. | 4250 | 23 | 126 | 57 | 69 | 3 | 3 | | 119 | 66 | 53 | 7 | | 4257 |
| 13 | Monticiano. | 2890 | 16 | 104 | 59 | 45 | 3 | 1 | 2 | 106 | 54 | 52 | | 2 | 2888 |
| 14 | Murlo. | 2842 | 28 | 73 | 38 | 35 | 2 | 1 | 1 | 81 | 48 | 33 | | 8 | 2834 |
| 15 | Poggibonsi. | 8348 | 54 | 268 | 140 | 128 | 7 | 4 | 3 | 175 | 92 | 83 | 93 | | 8441 |
| 16 | Radda. | 3410 | 14 | 89 | 46 | 43 | | | | 77 | 43 | 34 | 12 | | 3422 |
| 17 | Radicondoli. | 4201 | 19 | 117 | 53 | 64 | 3 | 2 | 1 | 105 | 51 | 54 | 12 | | 4213 |
| 18 | Rapolano. | 4113 | 26 | 146 | 76 | 70 | 5 | 3 | 2 | 129 | 62 | 67 | 17 | | 4130 |
| 19 | San Gimignano. | 8320 | 53 | 276 | 147 | 129 | 9 | 7 | 2 | 249 | 139 | 110 | 27 | | 8347 |
| 20 | San Giovanni d'Asso. | 1616 | 12 | 65 | 34 | 31 | 4 | 3 | 1 | 84 | 42 | 42 | | 19 | 1597 |
| 21 | Siena. | 22450 | 140 | 618 | 322 | 296 | 49 | 23 | 26 | 1026 | 576 | 450 | | 408 | 22042 |
| 22 | Sovicille. | 8083 | 39 | 200 | 94 | 106 | 7 | 5 | 2 | 144 | 75 | 63 | 56 | | 8139 |
| TOTALE. | | 139251 | 825 | 3895 | 2008 | 1887 | 153 | 92 | 61 | 4219 | 2297 | 1922 | | 324 | 138927 |

RIEPILOGO.

| | | | | | | | | | | | | | | | |
|-------------------------|------------------------|--------|------|------|------|------|-----|-----|----|------|------|------|-------|-----|--------|
| 15 | MONTEPULCIANO. | 71366 | 448 | 2200 | 1165 | 1035 | 93 | 57 | 36 | 2494 | 1318 | 1176 | | 294 | 71072 |
| 22 | SIENA. | 139251 | 825 | 3895 | 2008 | 1887 | 153 | 92 | 61 | 4219 | 2297 | 1922 | | 324 | 138927 |
| TOTALE DELLA PROVINCIA. | | 210617 | 1273 | 6095 | 3173 | 2922 | 246 | 149 | 97 | 6713 | 3615 | 3098 | | 618 | 209999 |

PROVINCIA DI SIRACUSA.

Circondario di Modica.

| | | | | | | | | | | | | | | | |
|---|---------------------------|-------|-----|------|-----|-----|-------|-------|-------|------|-----|-----|-------|-------|-------|
| 1 | Biscari. | 2941 | 29 | 128 | 68 | 60 | 8 | 4 | 4 | 153 | 75 | 78 | | 25 | 2918 |
| 2 | Chiaromonte. | 10002 | 64 | 314 | 165 | 149 | | | | 315 | 149 | 166 | | 1 | 10001 |
| 3 | Comiso. | 18756 | 129 | 778 | 373 | 405 | 30 | 14 | 16 | 692 | 323 | 369 | 86 | | 18842 |
| 4 | Giarratana. | 2899 | 37 | 139 | 74 | 65 | | | | 138 | 77 | 61 | 1 | | 2900 |
| 5 | Modica. | 36276 | 298 | 1219 | 628 | 591 | 22 | 11 | 11 | 1070 | 568 | 502 | 149 | | 36425 |
| 6 | Monterosso Almo. | 7775 | 40 | 256 | 140 | 116 | | | | 180 | 96 | 84 | 76 | | 7851 |
| 7 | Pozzallo. | 4055 | 27 | 143 | 74 | 69 | 1 | | 1 | 100 | 45 | 55 | 43 | | 4098 |
| 8 | Ragusa Inferiore. | 7539 | 49 | 260 | 129 | 131 | | | | 249 | 120 | 129 | 11 | | 7550 |
| 9 | Ragusa Superiore. | 24461 | 207 | 1095 | 574 | 521 | 32 | 18 | 14 | 704 | 344 | 360 | 391 | | 24852 |

TAVOLA I. — MOVIMENTO PER COMUNI.

Anno 1880.

Sassari.

| CIRCONDARI E DISTRETTI COMUNI | POPOLAZIONE 31 Dicembre 1879 | MATRIMONI | NATI | | | NATI-MORTI | | | MORTI | | | Eccedenza | | POPOLAZIONE 31 dicembre 1880 |
|-------------------------------------|---------------------------------|-----------|--------|--------|---------|------------|--------|---------|--------|--------|---------|-----------------------|-----------------------|---------------------------------|
| | | | TOTALE | Maschi | Femmine | TOTALE | Maschi | Femmine | TOTALE | Maschi | Femmine | dei nati sui morti | dei morti sui nati | |
| 6 Bono | 3433 | 34 | 125 | 62 | 63 | 4 | 1 | 3 | 177 | 84 | 93 | | 52 | 3381 |
| 7 Bottida | 842 | 9 | 27 | 9 | 18 | | | | 27 | 19 | 8 | | | 842 |
| 8 Buddasò | 3233 | 24 | 122 | 68 | 54 | | | | 219 | 106 | 113 | | 97 | 3136 |
| 9 Bultei | 1190 | 8 | 59 | 26 | 33 | | | | 113 | 62 | 51 | | 54 | 1136 |
| 10 Burgos | 833 | 3 | 39 | 21 | 18 | | | | 42 | 24 | 18 | | 3 | 830 |
| 11 Esporlatu | 360 | 1 | 17 | 8 | 9 | | | | 23 | 11 | 12 | | 3 | 354 |
| 12 Illoral | 1199 | 4 | 60 | 29 | 31 | | | | 94 | 46 | 48 | | 34 | 1165 |
| 13 Itireddu | 799 | 6 | 31 | 18 | 13 | | | | 33 | 18 | 15 | | 2 | 797 |
| 14 Monti | 1218 | 15 | 63 | 34 | 29 | | | | 127 | 88 | 39 | | 64 | 1154 |
| 15 Mores | 2463 | 22 | 72 | 47 | 25 | | | | 91 | 60 | 31 | | 19 | 2444 |
| 16 Nughedu di San Niccolò | 1720 | 14 | 68 | 35 | 28 | | | | 63 | 31 | 32 | | | 1720 |
| 17 Nule | 1504 | 4 | 55 | 26 | 29 | | | | 46 | 25 | 21 | | 9 | 1513 |
| 18 Oschiri | 2538 | 26 | 101 | 60 | 41 | | | | 97 | 63 | 34 | | 4 | 2542 |
| 19 Ozieri | 8527 | 66 | 276 | 151 | 125 | | | | 289 | 172 | 117 | | 13 | 8514 |
| 20 Pattada | 4128 | 31 | 128 | 73 | 55 | | | | 119 | 66 | 53 | | 9 | 4137 |
| 21 Tula | 1181 | 5 | 46 | 17 | 29 | | | | 111 | 50 | 61 | | 65 | 1116 |
| TOTALE | 41286 | 330 | 1537 | 812 | 725 | 32 | 21 | 11 | 1905 | 1059 | 846 | | 368 | 40918 |

Circondario di Sassari.

| | | | | | | | | | | | | | | |
|--------------------------|-------|-----|------|------|------|-------|-------|-------|------|------|------|-------|-------|-------|
| 1 Bulzi | 659 | 4 | 37 | 16 | 21 | | | | 39 | 20 | 19 | | 2 | 657 |
| 2 Cargoghe | 521 | 10 | 28 | 17 | 11 | | | | 20 | 13 | 7 | | 8 | 529 |
| 3 Castelsardo | 2104 | 19 | 78 | 39 | 39 | | | | 71 | 39 | 32 | | 7 | 2111 |
| 4 Chiamontoni | 2021 | 8 | 61 | 30 | 31 | | | | 78 | 44 | 34 | | 17 | 2004 |
| 5 Codrongianus | 1467 | 12 | 33 | 13 | 20 | | | | 29 | 18 | 11 | | 4 | 1471 |
| 6 Florinas | 2412 | 13 | 72 | 37 | 35 | | | | 87 | 41 | 46 | | 15 | 2397 |
| 7 Ittiri | 5453 | 46 | 177 | 97 | 80 | | | | 154 | 75 | 79 | | 23 | 5476 |
| 8 Laerru | 799 | 7 | 33 | 17 | 16 | | | | 30 | 19 | 11 | | 3 | 802 |
| 9 Martis | 927 | 13 | 39 | 18 | 21 | | | | 45 | 25 | 20 | | 6 | 921 |
| 10 Muros | 376 | 5 | 8 | 5 | 3 | | | | 17 | 9 | 8 | | 9 | 367 |
| 11 Nulvi | 3364 | 27 | 127 | 66 | 61 | | | | 80 | 42 | 38 | | 47 | 3411 |
| 12 Osilo | 5487 | 31 | 189 | 108 | 88 | | | | 152 | 88 | 64 | | 37 | 5524 |
| 13 Ossi | 2799 | 20 | 114 | 61 | 53 | | | | 79 | 58 | 26 | | 35 | 2834 |
| 14 Perfugas | 1453 | 11 | 53 | 28 | 25 | | | | 73 | 31 | 42 | | 20 | 1433 |
| 15 Ploaghe | 3648 | 31 | 99 | 38 | 61 | | | | 111 | 47 | 64 | | 12 | 3636 |
| 16 Portotorres | 3013 | 39 | 179 | 99 | 80 | | | | 131 | 73 | 58 | | 48 | 3061 |
| 17 Putifigari | 600 | 7 | 36 | 15 | 21 | | | | 22 | 10 | 12 | | 14 | 614 |
| 18 Sassari | 34305 | 245 | 1141 | 605 | 536 | | | | 1218 | 638 | 580 | | 77 | 34228 |
| 19 Sedini | 1997 | 17 | 101 | 48 | 53 | | | | 77 | 42 | 35 | | 24 | 2021 |
| 20 Sennori | 2708 | 23 | 107 | 50 | 57 | | | | 62 | 31 | 31 | | 45 | 2753 |
| 21 Sorso | 5866 | 69 | 249 | 122 | 127 | | | | 195 | 101 | 94 | | 54 | 5920 |
| 22 Tissi | 1335 | 19 | 78 | 36 | 42 | | | | 32 | 16 | 16 | | 46 | 1381 |
| 23 Uri | 1199 | 6 | 43 | 28 | 22 | | | | 52 | 29 | 23 | | 4 | 1195 |
| 24 Usini | 1959 | 15 | 83 | 33 | 50 | | | | 101 | 41 | 60 | | 18 | 1941 |
| TOTALE | 86472 | 697 | 3170 | 1622 | 1548 | 104 | 59 | 45 | 2955 | 1545 | 1410 | 215 | | 86687 |

Circondario di Tempio Pausania.

| | | | | | | | | | | | | | | |
|----------------------------------|-------|-----|-----|-----|-----|-------|-------|-------|-----|-----|-----|-------|----|-------|
| 1 Aggias | 2644 | 15 | 98 | 46 | 52 | | | | 74 | 36 | 38 | | 24 | 2668 |
| 2 Bortigliadas | 976 | 6 | 39 | 16 | 23 | | | | 65 | 36 | 29 | | 26 | 950 |
| 3 Calangianus | 2880 | 23 | 114 | 54 | 60 | | | | 108 | 58 | 50 | | 6 | 2086 |
| 4 La Maddalena | 2085 | 15 | 57 | 27 | 30 | | | | 58 | 38 | 25 | | 1 | 2084 |
| 5 Luras | 2231 | 19 | 94 | 49 | 45 | | | | 84 | 37 | 47 | | 10 | 2241 |
| 6 Nuchis | 812 | 6 | 36 | 20 | 16 | | | | 32 | 17 | 15 | | 4 | 816 |
| 7 Santa Teresa Gallura | 2006 | 16 | 84 | 42 | 42 | | | | 67 | 32 | 35 | | 17 | 2023 |
| 8 Tempio Pausania | 10647 | 80 | 290 | 136 | 154 | | | | 276 | 163 | 113 | | 14 | 10661 |
| 9 Terranova Pausania | 3184 | 30 | 154 | 73 | 81 | | | | 220 | 115 | 105 | | 66 | 3118 |
| TOTALE | 27465 | 210 | 966 | 463 | 503 | 10 | 5 | 5 | 984 | 527 | 457 | | 18 | 27447 |

RIEPILOGO.

| | | | | | | | | | | | | | | |
|----------------------------------|--------|------|------|------|------|-----|-----|----|------|------|------|-------|-------|--------|
| 20 ALGHERO | 43659 | 380 | 1620 | 854 | 766 | 40 | 24 | 16 | 1278 | 688 | 595 | 342 | | 44001 |
| 33 NUORO | 59446 | 475 | 2283 | 1180 | 1103 | 50 | 34 | 16 | 2072 | 1098 | 974 | 211 | | 59657 |
| 21 OZIERI | 41286 | 330 | 1537 | 812 | 725 | 32 | 21 | 11 | 1905 | 1059 | 846 | | 368 | 40918 |
| 24 SASSARI | 86472 | 697 | 3170 | 1622 | 1548 | 104 | 59 | 45 | 2955 | 1545 | 1410 | 215 | | 86687 |
| 9 TEMPIO PAUSANIA | 27465 | 210 | 966 | 463 | 503 | 10 | 5 | 5 | 984 | 527 | 457 | | 18 | 27447 |
| TOTALE DELLA PROVINCIA | 258328 | 2042 | 9576 | 4931 | 4645 | 236 | 143 | 93 | 9194 | 4912 | 4282 | 382 | | 258710 |

TAVOLA I. — MOVIMENTO PER COMUNI.

Anno 1880.

Sassari.

| CIRCONDARI E DISTRETTI — COMUNI | POPOLAZIONE 31 Dicembre 1879 | MATRIMONI | NATI | | | NATI-MORTI | | | MORTI | | | Eccedenza | | POPOLAZIONE 31 dicembre 1880 |
|---------------------------------------|---------------------------------|-----------|--------|--------|---------|------------|--------|---------|--------|--------|---------|-----------------------|-----------------------|---------------------------------|
| | | | TOTALE | Maschi | Femmine | TOTALE | Maschi | Femmine | TOTALE | Maschi | Femmine | dei nati sui morti | dei morti sui nati | |

PROVINCIA DI SASSARI.

Circondario di Alghero.

| | | | | | | | | | | | | | | | |
|------------------|----------------------------------|-------|-----|------|-----|-----|-------|-------|-------|------|-----|-----|-------|-------|-------|
| 1 | Alghero | 10447 | 55 | 379 | 204 | 175 | 13 | 9 | 4 | 361 | 195 | 166 | 18 | | 10465 |
| 2 | Banari | 1390 | 7 | 47 | 28 | 19 | | | | 32 | 16 | 16 | 15 | | 1405 |
| 3 | Besunde | 765 | 5 | 22 | 11 | 11 | | | | 19 | 10 | 9 | 3 | | 768 |
| 4 | Bonorra | 5718 | 55 | 226 | 120 | 106 | 2 | 1 | 1 | 193 | 111 | 82 | 33 | | 5751 |
| 5 | Borutta | 624 | 2 | 15 | 8 | 7 | | | | 12 | 2 | 10 | 3 | | 627 |
| 6 | Bunananaro | 1369 | 12 | 39 | 21 | 18 | | | | 34 | 18 | 16 | 5 | | 1374 |
| 7 | Cheremule | 787 | 4 | 23 | 11 | 12 | | | | 15 | 8 | 7 | 8 | | 795 |
| 8 | Cossoine | 1576 | 17 | 67 | 33 | 34 | 2 | 1 | 1 | 46 | 24 | 22 | 21 | | 1597 |
| 9 | Giave | 1834 | 15 | 71 | 45 | 26 | | | | 51 | 31 | 20 | 20 | | 1854 |
| 10 | Mara | 831 | 15 | 38 | 17 | 16 | 1 | | 1 | 26 | 14 | 12 | 7 | | 838 |
| 11 | Monteleone Rocca Doria | 348 | 7 | 14 | 8 | 6 | | | | 7 | 3 | 4 | 7 | | 355 |
| 12 | Olmedo | 465 | 2 | 37 | 24 | 13 | 4 | 3 | 1 | 19 | 7 | 12 | 18 | | 483 |
| 13 | Padria | 1833 | 13 | 70 | 36 | 34 | 4 | 3 | 1 | 41 | 18 | 23 | 29 | | 1862 |
| 14 | Pozzomaggiore | 3839 | 36 | 138 | 76 | 62 | 7 | 3 | 4 | 74 | 43 | 31 | 64 | | 3903 |
| 15 | Romana | 687 | 6 | 35 | 17 | 18 | | | | 24 | 11 | 13 | 11 | | 698 |
| 16 | Semestene | 643 | 14 | 21 | 15 | 6 | | | | 23 | 11 | 12 | | 2 | 641 |
| 17 | Sillgo | 1173 | 4 | 46 | 23 | 22 | | | | 27 | 14 | 13 | 18 | | 1191 |
| 18 | Tlesi | 3494 | 22 | 142 | 64 | 78 | 2 | 1 | 1 | 89 | 51 | 38 | 53 | | 3547 |
| 19 | Torralba | 1473 | 5 | 29 | 12 | 17 | 1 | 1 | | 44 | 22 | 22 | | 15 | 1458 |
| 20 | Villanova Monteleone | 4363 | 34 | 167 | 81 | 86 | 4 | 2 | 2 | 141 | 74 | 67 | 26 | | 4389 |
| TOTALE | | 43659 | 330 | 1620 | 854 | 766 | 40 | 24 | 16 | 1278 | 683 | 595 | 342 | | 44001 |

Circondario di Nuoro.

| | | | | | | | | | | | | | | | |
|------------------|---------------------|-------|-----|------|------|------|-------|-------|-------|------|------|-----|-------|-------|-------|
| 1 | Bitti | 3553 | 31 | 127 | 58 | 69 | 4 | 2 | 2 | 116 | 61 | 55 | 11 | | 3564 |
| 2 | Bolotana | 3019 | 19 | 118 | 54 | 64 | 4 | 3 | 1 | 69 | 40 | 29 | 49 | | 3068 |
| 3 | Dorgali | 4263 | 30 | 157 | 83 | 74 | 4 | 3 | 1 | 119 | 61 | 58 | 38 | | 4301 |
| 4 | Fonni | 3527 | 34 | 113 | 61 | 52 | 5 | 2 | 3 | 88 | 42 | 46 | 25 | | 3552 |
| 5 | Galtelli | 796 | 9 | 46 | 20 | 26 | 1 | 1 | | 44 | 23 | 21 | 2 | | 798 |
| 6 | Gavoi | 1987 | 14 | 67 | 40 | 27 | | | | 58 | 33 | 25 | 9 | | 1996 |
| 7 | Irgoli | 781 | 4 | 34 | 14 | 20 | | | | 19 | 8 | 11 | 15 | | 796 |
| 8 | Lei | 408 | 2 | 13 | 4 | 9 | | | | 13 | 8 | 5 | | | 408 |
| 9 | Loculi | 247 | 3 | 18 | 8 | 5 | | | | 7 | 2 | 5 | 6 | | 253 |
| 10 | Lodè | 1133 | 14 | 56 | 24 | 32 | 4 | 3 | 1 | 100 | 42 | 58 | | 44 | 1089 |
| 11 | Lodine | 146 | 2 | 8 | 6 | 2 | | | | 4 | 1 | 3 | 4 | | 150 |
| 12 | Lula | 1728 | 5 | 63 | 36 | 27 | 1 | 1 | | 76 | 47 | 29 | | 13 | 1715 |
| 13 | Mamojada | 2168 | 24 | 65 | 38 | 27 | | | | 49 | 22 | 27 | 16 | | 2184 |
| 14 | Nuoro | 6059 | 36 | 214 | 109 | 105 | 9 | 7 | 2 | 178 | 98 | 80 | 36 | | 6095 |
| 15 | Oliena | 3484 | 15 | 132 | 72 | 60 | | | | 136 | 78 | 58 | | 4 | 3480 |
| 16 | Ollolai | 1263 | 5 | 42 | 19 | 23 | | | | 23 | 12 | 11 | 19 | | 1282 |
| 17 | Olzai | 1159 | 12 | 38 | 21 | 17 | 4 | 1 | 3 | 39 | 22 | 17 | | 1 | 1158 |
| 18 | Onani | 254 | 4 | 9 | 8 | 1 | | | | 12 | 5 | 7 | | 3 | 251 |
| 19 | Onifal | 475 | 5 | 19 | 12 | 7 | | | | 21 | 15 | 6 | | 2 | 473 |
| 20 | Oniferi | 716 | 10 | 28 | 11 | 17 | 1 | 1 | | 17 | 7 | 10 | 11 | | 727 |
| 21 | Orani | 2621 | 18 | 98 | 51 | 47 | 2 | 1 | 1 | 59 | 28 | 31 | 39 | | 2660 |
| 22 | Orgosolo | 2069 | 7 | 76 | 41 | 35 | 2 | 1 | 1 | 59 | 26 | 33 | 17 | | 2086 |
| 23 | Orosel | 1881 | 10 | 76 | 41 | 35 | | | | 85 | 51 | 34 | | 9 | 1872 |
| 24 | Orotelli | 1764 | 18 | 60 | 28 | 32 | 1 | 1 | | 41 | 16 | 25 | 19 | | 1783 |
| 25 | Orune | 2375 | 28 | 94 | 47 | 47 | | | | 73 | 31 | 41 | 22 | | 2397 |
| 26 | Osidda | 494 | 2 | 19 | 7 | 12 | | | | 11 | 6 | 5 | 8 | | 502 |
| 27 | Ottana | 1062 | 4 | 37 | 26 | 11 | | | | 30 | 17 | 13 | 7 | | 1069 |
| 28 | Ovodda | 1136 | 17 | 51 | 27 | 24 | 1 | 1 | | 48 | 34 | 14 | 3 | | 1139 |
| 29 | Posada | 1749 | 23 | 87 | 47 | 40 | | | | 83 | 43 | 40 | 4 | | 1753 |
| 30 | Sarule | 1559 | 12 | 51 | 28 | 23 | | | | 41 | 19 | 22 | 10 | | 1569 |
| 31 | Silanus | 1867 | 17 | 67 | 36 | 31 | 3 | 2 | 1 | 54 | 31 | 23 | 13 | | 1880 |
| 32 | Siniscola | 2784 | 35 | 149 | 71 | 78 | 3 | 3 | | 209 | 117 | 92 | | 60 | 2724 |
| 33 | Torpè | 919 | 6 | 56 | 32 | 24 | 1 | 1 | | 92 | 52 | 40 | | 36 | 883 |
| TOTALE | | 59446 | 475 | 2283 | 1180 | 1103 | 50 | 34 | 16 | 2072 | 1098 | 974 | 211 | | 59657 |

Circondario di Ozieri.

| | | | | | | | | | | | | | | | |
|---|-------------------------|------|----|----|----|----|-------|-------|-------|----|----|----|-------|-------|------|
| 1 | Alà dei Sardi | 1470 | 18 | 55 | 23 | 32 | | | | 75 | 41 | 34 | | 20 | 1450 |
| 2 | Anela | 685 | 5 | 31 | 10 | 21 | | | | 19 | 7 | 12 | 12 | | 697 |
| 3 | Ardara | 393 | 4 | 20 | 11 | 9 | | | | 21 | 11 | 10 | | 1 | 392 |
| 4 | Benetutti | 2110 | 20 | 87 | 47 | 40 | 2 | 2 | | 55 | 37 | 18 | 32 | | 2142 |
| 5 | Berehidda | 1460 | 11 | 60 | 37 | 23 | 1 | 1 | | 64 | 38 | 26 | | 4 | 1456 |

TAVOLA I. — MOVIMENTO PER COMUNI.

Anno 1880.

Salerno

| CIRCONDARI E DISTRETTI — COMUNI | POPOLAZIONE 31 Dicembre 1879 | MATRIMONI | NATI | | | NATI-MORTI | | | MORTI | | | Eccedenza | | POPOLAZIONE 31 dicembre 1880 |
|---------------------------------------|---------------------------------|-----------|--------|--------|---------|------------|--------|---------|--------|--------|---------|-----------------------|-----------------------|---------------------------------|
| | | | TOTALE | Maschi | Femmine | TOTALE | Maschi | Femmine | TOTALE | Maschi | Femmine | dei nati sui morti | dei morti sui nati | |
| 1 Agropoli | 2552 | 15 | 59 | 25 | 34 | .. | .. | .. | 49 | 27 | 22 | 10 | .. | 2562 |
| 2 Alfano | 795 | 2 | 26 | 7 | 19 | 1 | 1 | .. | 11 | 6 | 5 | 15 | .. | 810 |
| 3 Ascea | 2555 | 16 | 61 | 37 | 24 | .. | .. | .. | 43 | 24 | 19 | 18 | .. | 2573 |
| 4 Camerota | 3371 | 21 | 95 | 52 | 43 | .. | .. | .. | 55 | 32 | 22 | 40 | .. | 3411 |
| 5 Campora | 1410 | 6 | 16 | 11 | 5 | .. | .. | .. | 48 | 24 | 24 | .. | 32 | 1378 |
| 6 Cannalunga | 1189 | 6 | 24 | 15 | 9 | .. | .. | .. | 33 | 14 | 19 | .. | 9 | 1180 |
| 7 Casalichio | 3414 | 15 | 60 | 31 | 29 | .. | .. | .. | 69 | 31 | 38 | .. | 9 | 3405 |
| 8 Castellobbate | 4956 | 22 | 158 | 84 | 74 | 1 | .. | 1 | 86 | 43 | 43 | 72 | .. | 5028 |
| 9 Castelnuovo Cilento | 829 | 6 | 19 | 12 | 7 | .. | .. | .. | 21 | 12 | 9 | .. | 2 | 827 |
| 10 Castel Ruggero | 674 | 2 | 9 | 4 | 5 | .. | .. | .. | 18 | 10 | 8 | .. | 9 | 665 |
| 11 Celle di Bulgheria | 1498 | 6 | 50 | 25 | 25 | .. | .. | .. | 37 | 20 | 17 | 13 | .. | 1511 |
| 12 Centola | 2953 | 20 | 82 | 44 | 38 | 1 | .. | 1 | 66 | 38 | 28 | 16 | .. | 2969 |
| 13 Ceraso | 2668 | .. | 83 | 43 | 40 | .. | .. | .. | 67 | 35 | 32 | 16 | .. | 2684 |
| 14 Cicereale | 2091 | .. | 38 | 12 | 26 | .. | .. | .. | 62 | 36 | 26 | .. | 24 | 2067 |
| 15 Cuccaro Vetere | 867 | 3 | 19 | 10 | 9 | .. | .. | .. | 11 | 9 | 2 | 8 | .. | 875 |
| 16 Futani | 1023 | 8 | 25 | 13 | 12 | .. | .. | .. | 40 | 20 | 20 | .. | 15 | 1008 |
| 17 Gioi | 1982 | 3 | 42 | 21 | 21 | .. | .. | .. | 67 | 27 | 40 | .. | 25 | 1957 |
| 18 Laureana Cilento | 1944 | 16 | 60 | 27 | 33 | .. | .. | .. | 62 | 31 | 31 | .. | 2 | 1942 |
| 19 Laurino | 3191 | 31 | 61 | 38 | 23 | 4 | 2 | 2 | 85 | 51 | 34 | .. | 24 | 3167 |
| 20 Laurito | 1561 | 8 | 27 | 12 | 15 | .. | .. | .. | 24 | 9 | 15 | 3 | .. | 1564 |
| 21 Licusati | 1282 | 8 | 28 | 13 | 15 | .. | .. | .. | 19 | 6 | 13 | 9 | .. | 1291 |
| 22 Lustra | 1149 | 5 | 25 | 10 | 15 | .. | .. | .. | 11 | 5 | 6 | 14 | .. | 1163 |
| 23 Magliano Vetere | 1125 | 9 | 24 | 11 | 13 | .. | .. | .. | 24 | 14 | 10 | .. | .. | 1125 |
| 24 Mojo della Civitella | 1404 | 12 | 34 | 19 | 15 | .. | .. | .. | 33 | 14 | 19 | 1 | .. | 1405 |
| 25 Montano Antilla | 2210 | 11 | 56 | 28 | 28 | .. | .. | .. | 45 | 26 | 19 | 11 | .. | 2221 |
| 26 Monteforte Cilento | 768 | 4 | 24 | 15 | 9 | .. | .. | .. | 32 | 21 | 11 | .. | 8 | 760 |
| 27 Novi Vella | 1201 | 5 | 27 | 16 | 11 | .. | .. | .. | 27 | 19 | 8 | .. | .. | 1201 |
| 28 Ogliastro Cilento | 2075 | 10 | 50 | 28 | 22 | .. | .. | .. | 57 | 34 | 23 | .. | 7 | 2068 |
| 29 Omignano | 1335 | 1 | 33 | 14 | 19 | .. | .. | .. | 23 | 9 | 14 | 10 | .. | 1345 |
| 30 Orria | 1482 | 4 | 40 | 23 | 17 | .. | .. | .. | 22 | 12 | 10 | 18 | .. | 1500 |
| 31 Ottodónico | 2235 | 11 | 48 | 25 | 23 | .. | .. | .. | 27 | 15 | 12 | 21 | .. | 2256 |
| 32 Perdifumo | 2516 | 20 | 74 | 39 | 35 | .. | .. | .. | 33 | 21 | 12 | 41 | .. | 2557 |
| 33 Perito | 1460 | 9 | 4 | 3 | 1 | .. | .. | .. | 50 | 28 | 22 | .. | 46 | 1414 |
| 34 Piaggine Soprane | 3608 | 33 | 89 | 41 | 48 | 2 | .. | 2 | 88 | 45 | 43 | 1 | .. | 3609 |
| 35 Pisciotta | 3685 | 1 | 91 | 45 | 46 | 3 | 3 | .. | 50 | 23 | 27 | 41 | .. | 3726 |
| 36 Pollica | 3514 | 12 | 77 | 48 | 29 | 1 | .. | 1 | 63 | 31 | 32 | 14 | .. | 3528 |
| 37 Prignano Cilento | 1747 | 11 | 53 | 26 | 27 | .. | .. | .. | 52 | 25 | 27 | 1 | .. | 1748 |
| 38 Roccajorgata | 2154 | 8 | 54 | 26 | 28 | 3 | 2 | 1 | 57 | 17 | 18 | 19 | .. | 2173 |
| 39 Rofrano | 2546 | 18 | 64 | 35 | 29 | 4 | 3 | 1 | 58 | 32 | 26 | 6 | .. | 2552 |
| 40 Rutino | 1541 | 8 | 49 | 25 | 24 | .. | .. | .. | 53 | 27 | 26 | .. | 4 | 1537 |
| 41 Sacco | 1875 | 3 | 48 | 17 | 31 | .. | .. | .. | 41 | 24 | 17 | 7 | .. | 1882 |
| 42 Salento | 1326 | .. | 23 | 11 | 12 | .. | .. | .. | 26 | 7 | 19 | .. | 3 | 1323 |
| 43 San Giovanni a Piro | 3434 | 31 | 93 | 51 | 42 | .. | .. | .. | 38 | 20 | 18 | 55 | .. | 3489 |
| 44 San Mauro Cilento | 1340 | 1 | 25 | 11 | 14 | .. | .. | .. | 19 | 10 | 9 | 6 | .. | 1346 |
| 45 San Mauro la Bruca | 1048 | 2 | 20 | 10 | 10 | .. | .. | .. | 32 | 17 | 15 | .. | 12 | 1036 |
| 46 Serramezzana | 688 | 3 | 27 | 16 | 11 | .. | .. | .. | 12 | 3 | 9 | 15 | .. | 703 |
| 47 Sessa Cilento | 3561 | 12 | 61 | 35 | 26 | .. | .. | .. | 64 | 32 | 32 | .. | 3 | 3558 |
| 48 Stella Cilento | 1927 | 4 | 47 | 23 | 24 | .. | .. | .. | 39 | 25 | 14 | 8 | .. | 1935 |
| 49 Stio | 1699 | 10 | 40 | 24 | 16 | .. | .. | .. | 40 | 26 | 14 | .. | .. | 1699 |
| 50 Torchiara | 1650 | 7 | 38 | 21 | 17 | .. | .. | .. | 32 | 20 | 12 | 6 | .. | 1656 |
| 51 Torre Orsaja | 2018 | 9 | 44 | 29 | 15 | .. | .. | .. | 27 | 13 | 14 | 17 | .. | 2035 |
| 52 Valle dell'Angelo | 1392 | 15 | 19 | 6 | 13 | .. | .. | .. | 34 | 19 | 15 | .. | 15 | 1377 |
| 53 Vallo della Lucania | 5266 | 45 | 124 | 64 | 60 | .. | .. | .. | 126 | 62 | 64 | .. | 2 | 5264 |
| TOTALE | 107784 | 548 | 2567 | 1331 | 1236 | 20 | 11 | 9 | 2286 | 1202 | 1084 | 281 | .. | 108065 |

RIEPILOGO.

| | | | | | | | | | | | | | | |
|----------------------------------|--------|------|-------|------|------|-----|-----|-----|-------|------|------|------|-----|--------|
| 35 CAMPAGNA | 107393 | 692 | 3221 | 1694 | 1527 | 91 | 47 | 44 | 3769 | 1883 | 1886 | .. | 548 | 106845 |
| 27 SALA CONSILINA | 90633 | 585 | 2240 | 1214 | 1026 | 57 | 29 | 28 | 2059 | 1010 | 1049 | 181 | .. | 90814 |
| 43 SALERNO | 268431 | 2237 | 9948 | 5043 | 4905 | 457 | 256 | 201 | 8430 | 4181 | 4249 | 1518 | .. | 269949 |
| 53 VALLO DELLA LUCANIA | 107784 | 548 | 2567 | 1331 | 1236 | 20 | 11 | 9 | 2286 | 1202 | 1084 | 281 | .. | 108065 |
| TOTALE DELLA PROVINCIA | 574241 | 4062 | 17976 | 9282 | 8694 | 625 | 343 | 282 | 16544 | 8276 | 8268 | 1432 | .. | 575673 |

TAVOLE I. — MOVIMENTO PER COMUNI.

Anno 1880.

Salerno.

| CIRCONDARI E DISTRETTI COMUNI | POPOLAZIONE 31 Dicembre 1879 | MATRIMONI | NATI | | | NATI-MORTI | | | MORTI | | | Eccedenza | | POPOLAZIONE 31 dicembre 1880 |
|---|---------------------------------|-----------|----------------------|--------|---------|------------|--------|---------|--------|--------|---------|-----------------------|-----------------------|---------------------------------|
| | | | TOTALE | Maschi | Femmine | TOTALE | Maschi | Femmine | TOTALE | Maschi | Femmine | dei nati sui morti | dei morti sui nati | |
| | | | 4 Caggiano | 3708 | 22 | 122 | 63 | 59 | 11 | 5 | 6 | 114 | 56 | |
| 5 Casalbuono | 2003 | 21 | 64 | 39 | 25 | | | | 52 | 28 | 24 | 12 | | 2015 |
| 6 Casaleto Spartano | 2547 | 19 | 45 | 24 | 21 | | | | 37 | 18 | 19 | 8 | | 2555 |
| 7 Caselle in Pittari | 1987 | 11 | 50 | 28 | 22 | 1 | 1 | | 58 | 22 | 36 | | 8 | 1979 |
| 8 Ispani | 1069 | 3 | 15 | 7 | 8 | | | | 13 | 6 | 7 | 2 | | 1071 |
| 9 Monte San Giacomo | 2477 | 17 | 88 | 46 | 42 | 1 | 1 | | 81 | 34 | 47 | 7 | | 2484 |
| 10 Montesano sulla Marcellana | 5936 | 26 | 151 | 80 | 71 | | | | 134 | 68 | 66 | 17 | | 5953 |
| 11 Morigerati | 1467 | 7 | 27 | 14 | 13 | | | | 14 | 9 | 5 | 13 | | 1480 |
| 12 Padula | 8883 | 56 | 177 | 101 | 76 | | | | 166 | 89 | 77 | 11 | | 8894 |
| 13 Pertosa | 984 | 4 | 24 | 9 | 15 | | | | 19 | 10 | 9 | 5 | | 989 |
| 14 Polla | 5934 | 35 | 134 | 66 | 68 | 8 | 3 | 5 | 105 | 48 | 57 | 29 | | 5963 |
| 15 Sala Consilina | 8057 | 52 | 230 | 116 | 114 | 14 | 6 | 8 | 192 | 82 | 110 | 38 | | 8095 |
| 16 Salvitelle | 1420 | 12 | 50 | 25 | 25 | 1 | | 1 | 58 | 25 | 33 | | 8 | 1412 |
| 17 San Pietro al Tanagro | 2664 | 12 | 43 | 26 | 17 | | | | 51 | 24 | 27 | | 8 | 2656 |
| 18 San Rufo | 2857 | 18 | 61 | 27 | 34 | | | | 75 | 34 | 41 | | 14 | 2843 |
| 19 Santa Marina | 1664 | 15 | 31 | 20 | 11 | | | | 23 | 15 | 8 | 8 | | 1672 |
| 20 Sant'Arsenio | 4506 | 24 | 99 | 51 | 48 | 1 | 1 | | 71 | 32 | 39 | 28 | | 4534 |
| 21 Sanza | 3278 | 11 | 59 | 41 | 18 | | | | 97 | 61 | 36 | | 38 | 3240 |
| 22 Sapri | 2089 | 21 | 47 | 24 | 23 | 1 | | 1 | 56 | 26 | 30 | | 9 | 2080 |
| 23 Sassano | 4917 | 32 | 123 | 68 | 55 | 6 | 4 | 2 | 135 | 72 | 63 | | 12 | 4905 |
| 24 Teggiano | 7541 | 59 | 210 | 122 | 88 | | | | 135 | 64 | 71 | 75 | | 7616 |
| 25 Torraca | 1524 | 15 | 46 | 30 | 16 | | | | 41 | 21 | 20 | 5 | | 1529 |
| 26 Tortorella | 1062 | 12 | 25 | 12 | 13 | | | | 28 | 14 | 14 | | 3 | 1059 |
| 27 Vibonati | 2855 | 23 | 68 | 36 | 27 | | | | 62 | 26 | 36 | 1 | | 2836 |
| TOTALE | 90633 | 585 | 2240 | 1214 | 1026 | 57 | 29 | 28 | 2059 | 1010 | 1049 | 181 | | 90814 |

Circondario di Salerno.

| | | | | | | | | | | | | | | |
|---|--------|------|------|------|------|-------|-------|-------|------|------|------|-------|-------|--------|
| 1 Acerno | 3997 | 29 | 106 | 50 | 56 | 5 | 5 | | 98 | 60 | 38 | 8 | | 3105 |
| 2 Amalfi | 7508 | 58 | 270 | 150 | 120 | 2 | 2 | | 196 | 109 | 87 | 74 | | 7382 |
| 3 Angri | 10692 | 105 | 401 | 188 | 213 | 29 | 11 | 18 | 363 | 175 | 188 | 38 | | 10730 |
| 4 Atrani | 2611 | 1 | 111 | 63 | 48 | 1 | | 1 | 59 | 31 | 28 | 52 | | 2663 |
| 5 Baronissi | 8183 | 57 | 283 | 116 | 117 | 19 | 11 | 8 | 194 | 95 | 99 | 39 | | 8222 |
| 6 Bracigliano | 3173 | 27 | 85 | 42 | 43 | 9 | 4 | 5 | 81 | 34 | 47 | 4 | | 3177 |
| 7 Calvanico | 1850 | 14 | 51 | 26 | 25 | | | | 60 | 24 | 36 | | 9 | 1841 |
| 8 Castel San Giorgio | 5023 | 29 | 147 | 71 | 76 | 12 | 8 | 4 | 109 | 42 | 67 | 38 | | 5061 |
| 9 Castiglione de'Genovesi | 1143 | 3 | 31 | 15 | 16 | | | | 28 | 9 | 19 | 3 | | 1146 |
| 10 Cava de' Tirreni | 21702 | 189 | 781 | 387 | 394 | 47 | 20 | 27 | 687 | 347 | 340 | 94 | | 21796 |
| 11 Cùtara | 2714 | 22 | 81 | 48 | 33 | 5 | 1 | 4 | 46 | 28 | 18 | 35 | | 2749 |
| 12 Conca Marini | 993 | 7 | 21 | 12 | 9 | | | | 26 | 13 | 13 | | 5 | 988 |
| 13 Corbara | 2001 | 15 | 63 | 29 | 34 | 2 | 2 | | 80 | 45 | 35 | | 17 | 1984 |
| 14 Fisciano | 8445 | 49 | 212 | 107 | 105 | 7 | 3 | 4 | 224 | 113 | 111 | | 12 | 8433 |
| 15 Furore | 699 | 6 | 27 | 13 | 14 | | | | 13 | 6 | 7 | 14 | | 713 |
| 16 Giffoni sei Casali | 4096 | 37 | 139 | 67 | 72 | | | | 120 | 58 | 62 | 19 | | 4115 |
| 17 Giffoni Vallepiiana | 6918 | 47 | 195 | 102 | 93 | 7 | 4 | 3 | 177 | 93 | 84 | 18 | | 6936 |
| 18 Majori | 5340 | 39 | 189 | 98 | 96 | 8 | 5 | 3 | 149 | 67 | 82 | 40 | | 5380 |
| 19 Mercate San Severino | 10446 | 90 | 380 | 188 | 192 | 7 | 2 | 5 | 313 | 140 | 173 | 67 | | 10513 |
| 20 Minori | 3466 | 33 | 126 | 75 | 51 | 10 | 7 | 3 | 123 | 63 | 60 | 3 | | 3409 |
| 21 Montecorvino Pugliano | 5692 | 53 | 190 | 111 | 79 | | | | 175 | 96 | 79 | 15 | | 5707 |
| 22 Montecorvino Rovella | 6972 | 56 | 218 | 112 | 106 | 12 | 4 | 8 | 231 | 118 | 113 | | 13 | 6959 |
| 23 Nocera Inferiore | 13612 | 134 | 579 | 294 | 285 | 9 | 6 | 8 | 583 | 307 | 276 | | 4 | 13608 |
| 24 Nocera Superiore | 6510 | 52 | 269 | 145 | 124 | 15 | 12 | 3 | 214 | 110 | 104 | 55 | | 6565 |
| 25 Olevano sul Tusciano | 2918 | 26 | 98 | 48 | 50 | 5 | 5 | | 110 | 58 | 52 | | 12 | 2906 |
| 26 Pagani | 12935 | 139 | 546 | 258 | 288 | 38 | 22 | 16 | 532 | 242 | 290 | 14 | | 12949 |
| 27 Pellezzano | 6620 | 51 | 200 | 98 | 102 | 12 | 7 | 5 | 168 | 80 | 88 | 32 | | 6652 |
| 28 Positano | 2735 | 32 | 86 | 42 | 44 | 2 | 2 | | 49 | 22 | 27 | 37 | | 2772 |
| 29 Prajano | 1058 | 5 | 33 | 15 | 18 | | | | 12 | 7 | 5 | 21 | | 1079 |
| 30 Ravello | 1879 | 8 | 62 | 24 | 38 | 1 | | 1 | 65 | 32 | 33 | | 3 | 1876 |
| 31 Rocca Piemonte | 3904 | 33 | 117 | 54 | 63 | 4 | 3 | 1 | 113 | 48 | 65 | 4 | | 3908 |
| 32 Salerno | 31297 | 249 | 1565 | 786 | 779 | 75 | 42 | 33 | 1181 | 585 | 596 | 384 | | 31681 |
| 33 San Cipriano Piacentino | 3915 | 27 | 106 | 56 | 50 | | | | 96 | 47 | 49 | 10 | | 3925 |
| 34 San Mango Piemonte | 945 | 13 | 31 | 16 | 15 | | | | 13 | 7 | 6 | 18 | | 963 |
| 35 San Marzano sul Sarno | 3361 | 39 | 162 | 82 | 80 | 9 | 7 | 2 | 115 | 62 | 53 | 47 | | 3408 |
| 36 S. Egidio del Monte Albino | 3174 | 36 | 123 | 60 | 63 | 9 | 2 | 7 | 130 | 56 | 74 | | 7 | 3167 |
| 37 San Valentino Torio | 4201 | 34 | 213 | 113 | 100 | 13 | 7 | 6 | 188 | 98 | 90 | 25 | | 4226 |
| 38 Sarno | 16765 | 138 | 631 | 343 | 288 | 34 | 20 | 14 | 527 | 267 | 260 | 104 | | 16869 |
| 39 Scafati | 11337 | 107 | 465 | 230 | 235 | 39 | 24 | 15 | 328 | 160 | 163 | 142 | | 11479 |
| 40 Scala | 1582 | 15 | 51 | 20 | 31 | 4 | 4 | | 49 | 23 | 26 | 2 | | 1384 |
| 41 Siano | 3218 | 28 | 115 | 67 | 48 | | | | 81 | 46 | 35 | 34 | | 3252 |
| 42 Tramonti | 5254 | 49 | 187 | 94 | 93 | | | | 136 | 62 | 74 | 51 | | 5305 |
| 43 Vietri sul Mare | 8847 | 58 | 252 | 133 | 119 | 6 | 4 | 2 | 193 | 96 | 97 | 59 | | 8906 |
| TOTALE | 268431 | 2237 | 9948 | 5043 | 4905 | 457 | 256 | 201 | 8430 | 4181 | 4249 | 1518 | | 269949 |

TAVOLA I. — MOVIMENTO PER COMUNI.

Anno 1880.

Rovigo.

| CIRCONDARI E DISTRETTI COMUNI | POPOLAZIONE 31 Dicembre 1879 | MATRIMONI | NATI | | | NATI-MORTI | | | MORTI | | | Eccedenza | | POPOLAZIONE 31 dicembre 1880 |
|----------------------------------|---------------------------------|-----------|--------|--------|---------|------------|--------|---------|--------|--------|---------|-----------------------|-----------------------|---------------------------------|
| | | | TOTALE | Maschi | Femmine | TOTALE | Maschi | Femmine | TOTALE | Maschi | Femmine | dei nati sui morti | dei morti sui nati | |
| 5 Ceregnano | 2680 | 16 | 117 | 57 | 60 | 4 | 3 | 1 | 117 | 57 | 60 | | | 2680 |
| 6 Concaadriame | 1378 | 12 | 58 | 39 | 19 | 4 | 4 | | 44 | 23 | 21 | 14 | | 1392 |
| 7 Costa di Rovigo | 2985 | 15 | 97 | 48 | 49 | 3 | 3 | | 81 | 37 | 44 | 16 | | 3001 |
| 8 Rovigo di Polesine | 2675 | 12 | 110 | 59 | 51 | | | | 110 | 50 | 60 | | | 2675 |
| 9 Rovigo | 10623 | 71 | 358 | 189 | 169 | 19 | 10 | 9 | 481 | 245 | 238 | | 123 | 10500 |
| 10 San Martino di Venezze | 4017 | 18 | 128 | 64 | 64 | 9 | 4 | 5 | 116 | 53 | 63 | 12 | | 4029 |
| 11 Sant'Appollinare con Selva | 2763 | 13 | 86 | 41 | 45 | 8 | 2 | 6 | 76 | 39 | 36 | 11 | | 2774 |
| 12 Villadose | 3210 | 19 | 114 | 61 | 53 | | | | 150 | 80 | 70 | | 36 | 3174 |
| 13 Villamarzana | 1709 | 21 | 70 | 29 | 41 | 5 | 4 | 1 | 43 | 19 | 24 | 27 | | 1736 |
| TOTALE | 41808 | 249 | 1475 | 767 | 708 | 60 | 34 | 26 | 1626 | 782 | 844 | | 151 | 41657 |

RIEPILOGO.

| | | | | | | | | | | | | | | |
|------------------------|--------|------|------|------|------|-----|-----|-----|------|------|------|-------|-------|--------|
| 9 ADRIA | 42516 | 254 | 1540 | 822 | 718 | 112 | 66 | 46 | 1348 | 698 | 650 | 192 | | 42708 |
| 4 ARIANO NEL POLESINE | 17836 | 125 | 738 | 385 | 353 | 43 | 25 | 18 | 515 | 253 | 262 | 223 | | 18059 |
| 8 BADIA POLESINE | 25135 | 129 | 770 | 396 | 374 | 22 | 14 | 8 | 649 | 326 | 323 | 121 | | 25256 |
| 7 LENDINARA | 23122 | 150 | 789 | 408 | 381 | 13 | 5 | 8 | 727 | 376 | 351 | 62 | | 23184 |
| 7 MASSA SUPERIORE | 23617 | 140 | 723 | 373 | 350 | 22 | 14 | 8 | 621 | 304 | 317 | 102 | | 23719 |
| 8 OCCIOBELLO | 24937 | 130 | 817 | 419 | 398 | 26 | 9 | 17 | 853 | 345 | 308 | 164 | | 25101 |
| 7 POLESILLA | 18606 | 111 | 651 | 325 | 326 | 21 | 12 | 9 | 653 | 334 | 319 | | 2 | 18604 |
| 13 ROVIGO | 41808 | 249 | 1475 | 767 | 708 | 60 | 34 | 26 | 1626 | 782 | 844 | | 151 | 41657 |
| TOTALE DELLA PROVINCIA | 217577 | 1288 | 7503 | 3893 | 3610 | 319 | 179 | 140 | 6792 | 3418 | 3374 | 711 | | 218288 |

PROVINCIA DI SALERNO.

Circondario di Campagna.

| | | | | | | | | | | | | | | |
|----------------------------|--------|-------|------|------|------|-------|-------|-------|------|------|------|-------|-------|--------|
| 1 Albanella | 2553 | | 94 | 51 | 43 | 9 | 5 | 4 | 16 | 7 | 9 | 78 | | 2631 |
| 2 Altavilla Silitina | 3333 | 18 | 89 | 40 | 49 | 1 | | 1 | 123 | 57 | 66 | | 34 | 3299 |
| 3 Aquara | 2444 | 8 | 84 | 47 | 37 | 3 | 1 | 2 | 93 | 43 | 50 | | 9 | 2435 |
| 4 Bellosguardo | 1395 | 7 | 27 | 10 | 17 | | | | 37 | 20 | 17 | | 10 | 1385 |
| 5 Buccino | 6529 | 40 | 203 | 107 | 96 | 6 | 3 | 3 | 200 | 92 | 108 | 3 | | 6532 |
| 6 Campagna | 9811 | 76 | 278 | 140 | 138 | 16 | 4 | 12 | 318 | 148 | 170 | | 40 | 9771 |
| 7 Capaccio | 3905 | 28 | 81 | 41 | 40 | 3 | 2 | 1 | 147 | 84 | 63 | | 66 | 3839 |
| 8 Castelcivita | 2714 | 13 | 105 | 59 | 46 | | | | 108 | 54 | 54 | | 3 | 2711 |
| 9 Castelnuovo di Conza | 1644 | 19 | 52 | 27 | 25 | 1 | 1 | | 58 | 30 | 28 | | 6 | 1638 |
| 10 Castel San Lorenzo | 3643 | 23 | 85 | 49 | 36 | 1 | | 1 | 125 | 59 | 66 | | 40 | 3603 |
| 11 Colliano | 3918 | 18 | 123 | 66 | 57 | 2 | 2 | | 157 | 77 | 80 | | 34 | 3884 |
| 12 Controne | 1749 | 9 | 38 | 23 | 15 | 1 | | 1 | 55 | 31 | 24 | | 17 | 1732 |
| 13 Contursi | 3175 | 32 | 102 | 49 | 53 | 2 | | 2 | 145 | 76 | 69 | | 43 | 3132 |
| 14 Corleto Monforte | 2132 | 7 | 49 | 24 | 25 | | | | 45 | 26 | 19 | 4 | | 2136 |
| 15 Eboli | 8875 | 87 | 324 | 154 | 170 | 23 | 16 | 7 | 471 | 232 | 239 | | 147 | 8728 |
| 16 Felitto | 1878 | 7 | 62 | 29 | 33 | | | | 54 | 21 | 33 | 8 | | 1886 |
| 17 Galdo | 1615 | 7 | 35 | 19 | 16 | 1 | | 1 | 46 | 22 | 24 | | 11 | 1604 |
| 18 Giungano | 903 | 8 | 21 | 11 | 10 | | | | 34 | 19 | 15 | | 13 | 890 |
| 19 Laviano | 2621 | 26 | 91 | 48 | 43 | 1 | 1 | | 81 | 44 | 37 | 10 | | 2631 |
| 20 Oliveto Citra | 4051 | 39 | 133 | 76 | 57 | 1 | 1 | | 148 | 75 | 73 | | 15 | 4056 |
| 21 Ottati | 1653 | 7 | 50 | 25 | 25 | | | | 55 | 28 | 27 | | 5 | 1648 |
| 22 Palomonte | 2225 | 14 | 83 | 43 | 40 | 6 | 2 | 4 | 68 | 35 | 33 | 15 | | 2240 |
| 23 Petina | 2016 | 8 | 43 | 24 | 19 | 3 | 2 | 1 | 54 | 31 | 23 | | 11 | 2005 |
| 24 Postiglione | 2905 | 24 | 80 | 40 | 40 | | | | 116 | 56 | 60 | | 36 | 2869 |
| 25 Ricigliano | 2538 | 20 | 80 | 44 | 36 | | | | 69 | 33 | 36 | 11 | | 2549 |
| 26 Rocca d'Aspide | 6335 | 27 | 182 | 103 | 79 | 4 | 1 | 3 | 189 | 94 | 95 | | 7 | 6328 |
| 27 Romagnano al Monte | 935 | 4 | 35 | 22 | 13 | 1 | 1 | | 28 | 15 | 13 | 7 | | 942 |
| 28 Roscigno | 1279 | 8 | 24 | 12 | 12 | | | | 37 | 23 | 14 | | 13 | 1266 |
| 29 San Gregorio Magno | 4982 | 25 | 151 | 81 | 70 | | | | 164 | 89 | 75 | | 13 | 4969 |
| 30 Santa Menna | 1505 | 11 | 35 | 36 | 29 | 2 | 2 | | 49 | 28 | 32 | 5 | | 1510 |
| 31 Sant'Angelo a Fasanella | 2008 | 9 | 43 | 21 | 22 | | | | 42 | 20 | 41 | | 18 | 1990 |
| 32 Serre | 3002 | 18 | 78 | 40 | 38 | | | | 130 | 66 | 64 | | 52 | 2950 |
| 33 Sicignano | 3526 | 27 | 115 | 61 | 54 | 3 | 2 | 1 | 156 | 87 | 69 | | 41 | 3485 |
| 34 Trentinara | 1529 | 14 | 66 | 44 | 22 | 1 | 1 | | 59 | 32 | 27 | 7 | | 1536 |
| 35 Valva | 2067 | 4 | 50 | 28 | 22 | | | | 62 | 29 | 33 | | 12 | 2055 |
| TOTALE | 107393 | 692 | 3221 | 1694 | 1527 | 91 | 47 | 44 | 3769 | 1883 | 1886 | | 548 | 106845 |

Circondario di Sala Consilina

| | | | | | | | | | | | | | | |
|----------------------------|------|----|-----|----|----|-------|-------|-------|-----|----|----|-------|-------|------|
| 1 Atena Lucano (già Atena) | 3025 | 18 | 87 | 49 | 38 | 11 | 7 | 4 | 62 | 31 | 31 | 25 | | 3050 |
| 2 Auletta | 3175 | 24 | 100 | 49 | 51 | 2 | 1 | 1 | 101 | 48 | 53 | | 1 | 3174 |
| 3 Buonabitacolo | 3004 | 16 | 69 | 41 | 28 | | | | 79 | 47 | 32 | | 10 | 2994 |

TAVOLA I. — MOVIMENTO PER COMUNI.

Anno 1880.

Vicenza.

| CIRCONDARI E DISTRETTI COMUNI | POPOLAZIONE 31 dicembre 1879 | MATRIMONI | NATI | | | NATI-MORTI | | | MORTI | | | Eccedenza | | POPOLAZIONE 31 dicembre 1880 |
|----------------------------------|---------------------------------|-----------|--------|--------|---------|------------|--------|---------|--------|--------|---------|-----------------------|-----------------------|---------------------------------|
| | | | TOTALE | Maschi | Femmine | TOTALE | Maschi | Femmine | TOTALE | Maschi | Femmine | dei nati sui morti | dei morti sui nati | |
| 11 Pozzoleone | 1258 | 8 | 48 | 24 | 24 | 2 | 2 | | 59 | 27 | 32 | | 11 | 1247 |
| 12 Sandrigo | 3897 | 21 | 133 | 64 | 69 | 3 | 1 | 2 | 116 | 53 | 63 | 17 | | 3914 |
| 13 Schiavon | 1623 | 14 | 52 | 29 | 23 | | | | 29 | 15 | 14 | 23 | | 1646 |
| 14 Vallonara | 2027 | 14 | 89 | 43 | 46 | 4 | 2 | 2 | 59 | 27 | 32 | 30 | | 2057 |
| TOTALE | 36519 | 202 | 1347 | 693 | 654 | 31 | 13 | 18 | 906 | 460 | 446 | 441 | | 36960 |

Distretto di Schio.

| | | | | | | | | | | | | | | |
|------------------------------------|-------|-------|------|-----|-----|-------|-------|-------|------|-----|-----|-----|-------|-------|
| 1 Arsiero | 3838 | 82 | 143 | 77 | 66 | | | | 76 | 44 | 32 | 67 | | 3905 |
| 2 Forni | 1851 | 15 | 70 | 37 | 33 | 1 | 1 | | 32 | 18 | 14 | 38 | | 1889 |
| 3 Laghi | 926 | | 25 | 16 | 9 | 2 | 2 | | 12 | 6 | 6 | 13 | | 939 |
| 4 Lastebasse | 651 | 1 | 12 | 7 | 5 | | | | 11 | 5 | 6 | 1 | | 652 |
| 5 Magrè | 2524 | 16 | 95 | 45 | 50 | 8 | 5 | 3 | 65 | 32 | 33 | 30 | | 2554 |
| 6 Malo | 5142 | 19 | 193 | 94 | 99 | | | | 145 | 79 | 66 | 48 | | 5490 |
| 7 Monte di Malo | 2784 | 13 | 110 | 54 | 56 | | | | 71 | 31 | 40 | 39 | | 2823 |
| 8 Piovene | 2159 | 10 | 74 | 35 | 39 | 1 | 1 | | 60 | 27 | 33 | 14 | | 2173 |
| 9 Posina | 3429 | 17 | 117 | 49 | 68 | | | | 47 | 22 | 25 | 70 | | 3499 |
| 10 Santorso | 2209 | 18 | 77 | 41 | 36 | | | | 61 | 32 | 29 | 16 | | 2225 |
| 11 San Vito di Leguzzano | 1591 | 6 | 54 | 36 | 18 | | | | 43 | 25 | 18 | 11 | | 1602 |
| 12 Schio | 9286 | 56 | 402 | 212 | 190 | 5 | | 5 | 391 | 189 | 202 | 11 | | 9297 |
| 13 Torrelvecchio | 2859 | 24 | 116 | 63 | 53 | 1 | 1 | | 76 | 40 | 36 | 40 | | 2899 |
| 14 Tretto | 2836 | 18 | 100 | 43 | 57 | | | | 56 | 26 | 30 | 44 | | 2880 |
| 15 Valli dei Signori | 5527 | 38 | 181 | 83 | 98 | 12 | 4 | 8 | 125 | 65 | 60 | 56 | | 5583 |
| 16 Velo d'Astico | 2090 | 20 | 89 | 51 | 38 | | | | 37 | 17 | 20 | 52 | | 2142 |
| TOTALE | 50002 | 303 | 1858 | 943 | 915 | 30 | 14 | 16 | 1308 | 658 | 650 | 550 | | 50552 |

Distretto di Thiene.

| | | | | | | | | | | | | | | |
|------------------------------|-------|-----|------|-----|-----|-------|-------|-------|-----|-----|-----|-------|-------|-------|
| 1 Caltrano | 1940 | 15 | 86 | 44 | 42 | | | | 56 | 35 | 21 | 30 | | 1970 |
| 2 Calvene | 1278 | 9 | 40 | 22 | 18 | 1 | | 1 | 21 | 14 | 7 | 19 | | 1297 |
| 3 Carrè | 2528 | 24 | 122 | 63 | 59 | | | | 77 | 39 | 38 | 45 | | 2573 |
| 4 Cogollo | 2216 | 19 | 101 | 54 | 47 | 4 | 3 | 1 | 56 | 25 | 31 | 45 | | 2261 |
| 5 Lugo di Vicenza | 2446 | 16 | 92 | 52 | 40 | | | | 78 | 37 | 41 | 14 | | 2460 |
| 6 Marano Vicentino | 2496 | 13 | 83 | 45 | 38 | | | | 68 | 38 | 30 | 15 | | 2511 |
| 7 Saredo | 2134 | 17 | 77 | 35 | 42 | | | | 57 | 34 | 23 | 20 | | 2154 |
| 8 Thiene | 6267 | 38 | 219 | 112 | 107 | 8 | 7 | 1 | 206 | 119 | 87 | 13 | | 6280 |
| 9 Villaverla | 2403 | 9 | 51 | 29 | 22 | 1 | | 1 | 61 | 25 | 36 | | 10 | 2393 |
| 10 Zanè | 1406 | 6 | 51 | 24 | 27 | | | | 34 | 17 | 17 | 17 | | 1423 |
| 11 Zugliano | 2897 | 17 | 112 | 62 | 50 | 2 | 2 | | 54 | 25 | 29 | 58 | | 2955 |
| TOTALE | 28011 | 183 | 1034 | 542 | 492 | 16 | 12 | 4 | 768 | 408 | 360 | 266 | | 28277 |

Distretto di Valdagno.

| | | | | | | | | | | | | | | |
|----------------------------|-------|-----|-----|-----|-----|----|----|----|-----|-----|-----|-------|-------|-------|
| 1 Brogliano | 1872 | 12 | 51 | 30 | 21 | 6 | 4 | 2 | 35 | 19 | 16 | 16 | | 1888 |
| 2 Castelgomberto | 3134 | 19 | 100 | 52 | 48 | 4 | 3 | 1 | 89 | 49 | 40 | 11 | | 3145 |
| 3 Cornedo | 4587 | 21 | 136 | 72 | 64 | 5 | 2 | 3 | 99 | 51 | 39 | 46 | | 4633 |
| 4 Navale | 2124 | 18 | 63 | 31 | 32 | 4 | 1 | 3 | 77 | 36 | 41 | | 14 | 2110 |
| 5 Recoaro | 5930 | 43 | 231 | 120 | 111 | 4 | 2 | 2 | 168 | 93 | 72 | 63 | | 5993 |
| 6 Trissino | 3966 | 25 | 110 | 67 | 43 | 9 | 7 | 2 | 106 | 63 | 43 | 4 | | 3970 |
| 7 Valdagno | 7555 | 41 | 269 | 136 | 133 | 3 | 2 | 1 | 303 | 142 | 161 | | 34 | 7521 |
| TOTALE | 29168 | 179 | 960 | 508 | 452 | 35 | 21 | 14 | 868 | 456 | 412 | 92 | | 29260 |

Distretto di Vicenza.

| | | | | | | | | | | | | | | |
|---------------------------------|------|----|-----|----|----|-------|-------|-------|-----|----|----|-------|-------|------|
| 1 Altavilla Vicentina | 2099 | 22 | 61 | 33 | 28 | 1 | | 1 | 50 | 31 | 19 | 11 | | 2110 |
| 2 Arcugnano | 4029 | 14 | 90 | 54 | 36 | 9 | 4 | 5 | 108 | 66 | 42 | | 18 | 4011 |
| 3 Bolzano Vicentino | 2429 | 16 | 70 | 44 | 26 | 2 | | 2 | 43 | 18 | 25 | 27 | | 2456 |
| 4 Rendola | 3526 | 14 | 101 | 58 | 43 | 3 | 1 | 2 | 96 | 56 | 40 | 5 | | 3531 |
| 5 Bressanvido | 1856 | 15 | 59 | 33 | 26 | | | | 40 | 19 | 21 | 19 | | 1875 |
| 6 Caldogno | 2841 | 16 | 86 | 46 | 40 | | | | 97 | 39 | 58 | | 11 | 2830 |
| 7 Camisano Vicentino | 4582 | 27 | 131 | 71 | 60 | 7 | 3 | 4 | 106 | 60 | 46 | 25 | | 4607 |
| 8 Costabissara | 1775 | 7 | 55 | 29 | 26 | 1 | | 1 | 81 | 16 | 15 | 24 | | 1799 |
| 9 Croazzo | 1827 | 13 | 41 | 19 | 22 | | | | 39 | 26 | 13 | 2 | | 1829 |
| 10 Dueville | 3450 | 26 | 99 | 52 | 47 | 1 | 1 | | 83 | 39 | 44 | 16 | | 3446 |

TAVOLA I. — MOVIMENTO PER COMUNI.

Anno 1880.

Vicenza.

| CIRCONDARI E DISTRETTI COMUNI | POPOLAZIONE 31 dicembre 1879 | MATRIMONI | NATI | | | NATI-MORTI, | | | MORTI | | | Eccedenza | | POPOLAZIONE 31 dicembre 1880 |
|--|---------------------------------|-----------|--------|--------|---------|-------------|--------|---------|--------|--------|---------|-----------------------|-----------------------|---------------------------------|
| | | | TOTALE | Maschi | Femmine | TOTALE | Maschi | Femmine | TOTALE | Maschi | Femmine | dei nati sui morti | dei morti sui nati | |
| 11 Gambugliano | 1812 | 4 | 49 | 26 | 23 | 3 | 1 | 2 | 38 | 19 | 19 | 11 | | 1823 |
| 12 Grisignano di Zocco | 1982 | 14 | 49 | 27 | 22 | | | | 53 | 30 | 23 | | 4 | 1978 |
| 13 Grumolo delle Abbadesse | 2035 | 14 | 54 | 32 | 22 | 1 | 1 | | 37 | 23 | 14 | 17 | | 2052 |
| 14 Isola di Malo | 3856 | 26 | 113 | 63 | 50 | 9 | 9 | | 112 | 59 | 53 | 1 | | 3857 |
| 15 Longare | 2813 | 16 | 95 | 45 | 50 | 2 | 1 | 1 | 121 | 63 | 58 | | 26 | 2787 |
| 16 Montecchio Maggiore | 5897 | 23 | 166 | 83 | 83 | 4 | 1 | 3 | 159 | 74 | 85 | 7 | | 5904 |
| 17 Montecchio Precalcino | 2262 | 11 | 69 | 34 | 35 | 8 | 7 | 1 | 42 | 18 | 24 | 27 | | 2289 |
| 18 Montegalda | 2397 | 16 | 68 | 42 | 26 | 3 | 2 | 1 | 73 | 49 | 24 | | 5 | 2392 |
| 19 Montegaldella | 1564 | 9 | 46 | 22 | 24 | 2 | 2 | | 54 | 28 | 26 | | 8 | 1556 |
| 20 Monticello del Conte Otto | 1687 | 15 | 50 | 21 | 29 | | | | 30 | 15 | 15 | | | 1707 |
| 21 Quinto Vicentino | 2062 | 19 | 50 | 25 | 25 | 3 | 2 | 1 | 48 | 29 | 19 | 2 | | 2064 |
| 22 Sovizzo | 2074 | 10 | 58 | 39 | 19 | 2 | 1 | 1 | 44 | 23 | 21 | 14 | | 2088 |
| 23 Torri di Quartesolo | 2356 | 13 | 76 | 36 | 40 | 4 | | 4 | 53 | 22 | 31 | 23 | | 2379 |
| 24 Vicenza | 37188 | 227 | 1056 | 556 | 500 | 27 | 14 | 13 | 1445 | 768 | 677 | | 389 | 36799 |
| TOTALE | 98379 | 587 | 2792 | 1490 | 1302 | 92 | 50 | 42 | 3002 | 1590 | 1412 | | 210 | 98169 |

RIEPILOGO

| | | | | | | | | | | | | | | |
|-------------------------|--------|------|-------|------|------|-----|-----|-----|-------|------|------|-------|-------|--------|
| 9 ARZIGNANO | 25690 | 154 | 791 | 410 | 381 | 25 | 12 | 13 | 668 | 346 | 322 | 123 | | 25813 |
| 7 ASIAGO | 23967 | 147 | 878 | 449 | 429 | 18 | 12 | 6 | 799 | 395 | 404 | 79 | | 24046 |
| 10 BARBARANO | 17902 | 93 | 484 | 253 | 231 | 9 | 6 | 3 | 485 | 256 | 229 | | 1 | 17901 |
| 15 BASSANO | 51962 | 286 | 1737 | 927 | 810 | 66 | 42 | 24 | 1373 | 740 | 633 | 364 | | 52326 |
| 10 LONIGO | 36893 | 230 | 1071 | 573 | 498 | 36 | 19 | 17 | 1162 | 610 | 552 | | 91 | 36802 |
| 14 MAROSTICA | 36519 | 202 | 1347 | 693 | 654 | 31 | 13 | 18 | 906 | 460 | 446 | 441 | | 36960 |
| 16 SCHIO | 50002 | 303 | 1858 | 943 | 915 | 30 | 14 | 16 | 1308 | 658 | 650 | 550 | | 50552 |
| 11 THIENE | 28011 | 183 | 1034 | 542 | 492 | 16 | 12 | 4 | 768 | 408 | 360 | 266 | | 28277 |
| 7 VALDAGNO | 29168 | 179 | 960 | 508 | 452 | 35 | 21 | 14 | 868 | 456 | 412 | 92 | | 29260 |
| 24 VICENZA | 98379 | 587 | 2792 | 1490 | 1302 | 92 | 50 | 42 | 3002 | 1590 | 1412 | | 210 | 98169 |
| TOTALE DELLA PROVINCIA. | 398493 | 2364 | 12952 | 6788 | 6164 | 358 | 201 | 157 | 11339 | 5919 | 5420 | 1613 | | 400106 |

TAVOLA II.

MOVIMENTO DELLO STATO CIVILE

NEI COMUNI URBANI E RURALI

COMUNI, PROVINCE, COMPARTIMENTI E REGNO.

Anno 1880.

| COMUNI URBANI | POPOLAZIONE 31 Dicembre 1879 | MATRIMONI | NATI | | | | | | | | NATI- | | | | | |
|-----------------------------------|---------------------------------|-----------|--------------------|--------|-----------|-------------|---------|--------|-----------|-------------|---------|-----------------------------|--------|-----------|-------------|-------|
| | | | MASCHI | | | | FEMMINE | | | | MASCHI | | | | | |
| | | | TOTALE DEI NATI | TOTALE | Legittimi | Illegittimi | Esposti | TOTALE | Legittime | Illegittime | Esposte | TOTALE DEI NATI-MORTI | TOTALE | Legittimi | Illegittimi | |
| Alessandria. | | | | | | | | | | | | | | | | |
| 1 Acqui | 11453 | 89 | 375 | 174 | 135 | | 39 | 201 | 138 | 1 | 62 | 15 | 8 | 8 | | |
| 2 Alessandria | 59667 | 479 | 1995 | 1081 | 1035 | 1 | 45 | 914 | 856 | 5 | 53 | 63 | 32 | 32 | | |
| 3 Asti | 33983 | 270 | 1110 | 581 | 533 | 3 | 45 | 529 | 500 | 4 | 25 | 58 | 31 | 31 | | |
| 4 Casale Monferrato | 27117 | 231 | 886 | 445 | 423 | 4 | 18 | 441 | 422 | | 19 | 22 | 11 | 11 | | |
| 5 Novi Ligure | 13301 | 88 | 485 | 253 | 206 | 10 | 37 | 232 | 183 | 8 | 41 | 14 | 8 | 8 | | |
| 6 Tortona | 14681 | 118 | 500 | 291 | 214 | | 17 | 269 | 242 | 2 | 25 | 17 | 8 | 7 | 1 | |
| 7 Valenza | 10329 | 82 | 294 | 144 | 144 | | | 150 | 147 | 1 | 2 | 19 | 7 | 7 | | |
| Ancona. a) | | | | | | | | | | | | | | | | |
| 1 Ancona | 46865 | 278 | 1468 | 782 | 663 | 63 | 56 | 686 | 573 | 67 | 46 | 15 | 6 | 2 | 3 | 1 |
| 2 Fabriano | 18537 | 122 | 492 | 303 | 245 | 13 | 31 | 183 | 147 | 12 | 24 | | | | | |
| 3 Jesi | 19664 | 151 | 559 | 260 | 213 | 27 | 20 | 299 | 255 | 16 | 28 | 22 | 12 | 11 | 1 | |
| Aquila degli Abruzzi. | | | | | | | | | | | | | | | | |
| 1 Aquila degli Abruzzi | 17545 | 134 | 613 | 336 | 266 | 15 | 55 | 307 | 252 | 5 | 50 | | | | | |
| 2 Popoli | 7254 | 58 | 277 | 140 | 137 | 1 | 2 | 137 | 131 | 1 | 5 | 21 | 11 | 10 | 1 | |
| 3 Pratola Peligna | 7246 | 54 | 286 | 161 | 159 | 1 | 4 | 122 | 129 | | 2 | 1 | 1 | 1 | | |
| 4 Solmona | 16154 | 132 | 626 | 326 | 304 | 2 | 20 | 300 | 267 | 5 | 28 | 16 | 10 | 8 | 1 | 1 |
| Arezzo. | | | | | | | | | | | | | | | | |
| 1 Arezzo | 39463 | 184 | 1080 | 516 | 481 | 4 | 31 | 514 | 465 | 13 | 36 | 32 | 14 | 14 | | |
| Ascoli Piceno. | | | | | | | | | | | | | | | | |
| 1 Ascoli Piceno | 22937 | 122 | 601 | 323 | 211 | 78 | 34 | 278 | 185 | 60 | 33 | 26 | 13 | 9 | 4 | |
| 2 Fermo | 18369 | 120 | 664 | 342 | 314 | 4 | 21 | 322 | 294 | 11 | 17 | 19 | 7 | 6 | | 1 |
| Avellino. | | | | | | | | | | | | | | | | |
| 1 Ariano di Puglia | 15404 | 122 | 626 | 314 | 287 | | 27 | 312 | 273 | | 39 | 16 | 8 | 8 | | |
| 2 Avellino | 21560 | 152 | 681 | 317 | 222 | 5 | 20 | 361 | 310 | 5 | 19 | 20 | 9 | 8 | | 1 |
| 3 Calitri | 6664 | 68 | 320 | 162 | 161 | 1 | | 158 | 154 | 4 | | 12 | 4 | 4 | | |
| 4 Lacedonia | 6267 | 51 | 283 | 144 | 142 | 2 | | 133 | 131 | 8 | | 5 | 3 | 3 | | |
| 5 Montella | 7856 | 71 | 248 | 130 | 129 | 1 | | 118 | 117 | 1 | | | | | | |
| Bari delle Puglie. | | | | | | | | | | | | | | | | |
| 1 Acquaviva delle fonti | 8116 | 64 | 369 | 174 | 161 | 1 | 12 | 195 | 174 | 1 | 20 | 12 | 5 | 5 | | |
| 2 Altamura | 18413 | 182 | 735 | 377 | 370 | | 7 | 358 | 351 | 1 | 6 | 10 | 5 | 5 | | |
| 3 Andria | 38418 | 310 | 1618 | 802 | 773 | 15 | 14 | 816 | 775 | 16 | 25 | 63 | 32 | 31 | 1 | |
| 4 Bari delle Puglie | 55513 | 499 | 2065 | 1054 | 973 | 44 | 37 | 1011 | 949 | 26 | 36 | 5 | 3 | 3 | | |
| 5 Barletta | 31236 | 286 | 1404 | 698 | 672 | 10 | 16 | 706 | 683 | 8 | 15 | 33 | 22 | 22 | | |
| 6 Bisceglie | 23387 | 194 | 1151 | 563 | 517 | 2 | 14 | 588 | 571 | | 17 | 7 | 4 | 4 | | |
| 7 Bitonto | 26442 | 183 | 1033 | 553 | 524 | 5 | 24 | 480 | 453 | 6 | 21 | 54 | 23 | 22 | | 1 |
| 8 Canosa di Puglia | 16807 | 186 | 932 | 489 | 464 | 4 | 12 | 452 | 432 | 5 | 15 | 64 | 38 | 38 | | |
| 9 Casamassima | 7192 | 47 | 294 | 152 | 149 | | 9 | 142 | 134 | | 8 | 1 | | | | |
| 10 Castellana | 9234 | 89 | 342 | 180 | 173 | | 7 | 162 | 158 | | 4 | 15 | 10 | 9 | | |
| 11 Conversano | 11604 | 88 | 443 | 220 | 203 | 3 | 14 | 223 | 205 | | 18 | 32 | 15 | 13 | | 2 |
| 12 Corato | 29687 | 283 | 1608 | 819 | 791 | 1 | 27 | 789 | 759 | | 30 | 58 | 28 | 28 | | |
| 13 Fasano | 15651 | 117 | 575 | 297 | 286 | 1 | 10 | 278 | 265 | 2 | 11 | 25 | 22 | 22 | | |
| 14 Gioia del Colle | 14271 | 151 | 880 | 438 | 400 | 4 | 24 | 452 | 423 | 1 | 28 | 1 | | | | |
| 15 Giovinazzo | 9920 | 66 | 375 | 185 | 182 | 1 | 2 | 190 | 190 | | | 1 | 1 | 1 | | |
| 16 Gravina in Puglia | 15100 | 162 | 690 | 364 | 349 | 3 | 12 | 326 | 314 | 3 | 9 | 43 | 26 | 25 | 1 | |
| 17 Grotto Appula | 9185 | 61 | 429 | 220 | 208 | 4 | 8 | 209 | 184 | 2 | 14 | 5 | 4 | 4 | | |
| 18 Minervino Murge | 14889 | 117 | 583 | 316 | 300 | 7 | 9 | 237 | 238 | 14 | 15 | 37 | 21 | 20 | 1 | |
| 19 Modugno | 9975 | 69 | 456 | 237 | 231 | 4 | 2 | 219 | 217 | 1 | 11 | 15 | 6 | 6 | | |
| 20 Mola di Bari | 12944 | 88 | 571 | 289 | 283 | | 6 | 282 | 271 | | 11 | 27 | 19 | 18 | | 1 |
| 21 Molfetta | 29579 | 246 | 1298 | 677 | 670 | 1 | 6 | 621 | 607 | | 14 | | | | | |
| 22 Monopoli | 21444 | 158 | 664 | 360 | 339 | 2 | 28 | 394 | 271 | | 33 | 35 | 22 | 22 | | |

a) La città di Sanigallia compreso il porto rappresenta un centro di altre 6000 abitanti di popolazione agglomerata e dovrebbe perciò essere annunziata a considerarla come tale fino al prossimo censimento.

STATO CIVILE NEI COMUNI URBANI.

Anno 1880.

| MORTI | | | | MORTI | | | | | | | | | | | Eccedenza | | POPOLAZIONE 31 Dicembre 1880 | COMUNI URBANI |
|---------|-----------|-------------|---------|---------------------|--------|--------|-----------|--------|------------------------|--------|---------|-----------|--------|------------------------|-----------------------|-----------------------|---------------------------------|-------------------|
| FEMMINE | | | | MASCHI | | | | | | | FEMMINE | | | | dei nati sui morti | dei morti sui nati | | |
| TOTALE | Legittime | Illegittime | Esposte | TOTALE DEI MORTI | TOTALE | Celibi | Coniugati | Vedovi | Stato civile ignoto | TOTALE | Nobili | Coniugate | Vedove | Stato civile ignoto | | | | |
| 7 | 5 | | 2 | 286 | 149 | 83 | 41 | 25 | | 187 | 81 | 32 | 24 | | 89 | | 11542 | Alessandria. |
| 31 | 28 | | 3 | 1901 | 1032 | 690 | 229 | 113 | | 869 | 516 | 200 | 153 | | 94 | | 59761 | Acqui |
| 27 | 27 | | | 890 | 476 | 277 | 131 | 68 | | 414 | 240 | 99 | 75 | | 220 | | 34203 | Alessandria |
| 11 | 10 | 1 | | 832 | 481 | 266 | 121 | 94 | | 351 | 160 | 101 | 90 | | 54 | | 27171 | Asi |
| 6 | 6 | | | 360 | 161 | 90 | 49 | 22 | | 199 | 115 | 45 | 39 | | 125 | | 13426 | Casale Monferrato |
| 9 | 6 | 1 | 2 | 334 | 165 | 97 | 48 | 19 | 1 | 169 | 96 | 41 | 32 | | 166 | | 14847 | Novi Ligure |
| 12 | 12 | | | 247 | 113 | 72 | 25 | 16 | | 134 | 70 | 36 | 28 | | 47 | | 10376 | Tortona |
| | | | | | | | | | | | | | | | | | | Valenza . |

Alessandria.

| | | | | | | | | | | | | | | | | | | |
|-------|-------|-------|-------|------|-----|-----|-----|----|----|-----|-----|-----|-----|-------|-------|-------|-------|---------|
| 9 | 6 | | 3 | 1891 | 743 | 501 | 135 | 69 | 38 | 648 | 394 | 111 | 137 | 6 | 77 | | 46942 | Ancona |
| | | | | 777 | 371 | 229 | 88 | 53 | 1 | 406 | 229 | 92 | 85 | | | 285 | 18252 | Fabiano |
| 10 | 9 | 1 | | 587 | 300 | 193 | 69 | 36 | 2 | 287 | 163 | 59 | 65 | | | 28 | 19636 | Jesi |

Ancona a).

| | | | | | | | | | | | | | | | | | | |
|-------|-------|-------|-------|-----|-----|-----|----|----|-------|-----|-----|----|----|-------|-----|-------|-------|-----------------------|
| | | | | 479 | 249 | 160 | 57 | 32 | | 230 | 133 | 53 | 44 | | 164 | | 17709 | Aquila degli Abruzzi. |
| 10 | 10 | | | 174 | 92 | 66 | 20 | 5 | 1 | 82 | 57 | 13 | 12 | | 103 | | 7357 | Aquila degli Abruzzi |
| | | | | 234 | 102 | 71 | 16 | 15 | | 132 | 88 | 19 | 25 | | 52 | | 7298 | Popoli |
| 6 | 6 | | | 412 | 198 | 114 | 62 | 22 | | 214 | 131 | 42 | 41 | | 214 | | 16368 | Pratola Peligna |
| | | | | | | | | | | | | | | | | | | Solmona |

Aquila degli Abruzzi.

| | | | | | | | | | | | | | | | | | | |
|----|----|---|---|------|-----|-----|-----|----|-------|-----|-----|-----|-----|-------|-------|-----|-------|---------|
| 18 | 14 | 1 | 3 | 1884 | 712 | 481 | 142 | 89 | | 672 | 438 | 130 | 104 | | | 354 | 39109 | Arezzo. |
|----|----|---|---|------|-----|-----|-----|----|-------|-----|-----|-----|-----|-------|-------|-----|-------|---------|

Arezzo.

| | | | | | | | | | | | | | | | | | | |
|----|----|-------|---|-----|-----|-----|----|----|-------|-----|-----|----|----|-------|----|-------|-------|---------------|
| 13 | 6 | 4 | 3 | 582 | 268 | 166 | 68 | 34 | | 314 | 169 | 67 | 77 | 1 | 19 | | 22956 | Ascoli Piceno |
| 12 | 11 | | 1 | 606 | 302 | 226 | 45 | 30 | 1 | 304 | 213 | 51 | 40 | | 58 | | 18427 | Ascoli Piceno |
| | | | | | | | | | | | | | | | | | | Ferino |

Ascoli Piceno

| | | | | | | | | | | | | | | | | | | |
|-------|-------|-------|-------|-----|-----|-----|----|----|-------|-----|-----|----|----|-------|-------|-------|-------|------------------|
| 8 | 8 | | | 633 | 319 | 214 | 88 | 16 | 1 | 314 | 223 | 50 | 41 | | | 7 | 15397 | Avellino. |
| 11 | 9 | 1 | 1 | 559 | 297 | 168 | 91 | 38 | | 262 | 148 | 56 | 58 | | 122 | | 21782 | Ariano di Puglia |
| 8 | 8 | | | 297 | 147 | 100 | 34 | 13 | | 150 | 99 | 24 | 27 | | 23 | | 6687 | Avellino |
| 2 | 2 | | | 303 | 158 | 107 | 38 | 13 | | 145 | 119 | 17 | 9 | | | 20 | 6247 | Calitri |
| | | | | 226 | 109 | 67 | 27 | 15 | | 117 | 67 | 23 | 27 | | 22 | | 7858 | Lacedonia |
| | | | | | | | | | | | | | | | | | | Montella |

Avellino.

| | | | | | | | | | | | | | | | | | | |
|-------|-------|-------|-------|------|-----|-----|-----|----|-------|-----|-----|-----|-----|-------|-------|-------|-------|-----------------------|
| 7 | 7 | | | 221 | 106 | 82 | 14 | 10 | | 115 | 83 | 12 | 20 | | 148 | | 8264 | Bari delle Puglie. |
| 5 | 5 | | | 560 | 300 | 204 | 76 | 20 | | 260 | 172 | 45 | 43 | | | | 18588 | Acquaviva delle Fonti |
| 31 | 30 | 1 | | 1005 | 519 | 359 | 128 | 32 | | 486 | 345 | 74 | 66 | 1 | 613 | | 39031 | Altamura |
| 2 | 1 | 1 | | 1280 | 650 | 448 | 168 | 34 | | 630 | 401 | 103 | 126 | | 785 | | 56298 | Andria |
| 11 | 11 | | | 1083 | 562 | 382 | 141 | 39 | | 521 | 349 | 88 | 84 | | 321 | | 31557 | Bari delle Puglie |
| 3 | 3 | | | 583 | 275 | 198 | 54 | 23 | | 308 | 200 | 57 | 51 | | 568 | | 23955 | Barletta |
| 31 | 30 | | 1 | 680 | 318 | 210 | 70 | 38 | | 362 | 231 | 69 | 62 | | 353 | | 26795 | Bisceglie |
| 28 | 28 | | | 440 | 229 | 134 | 72 | 23 | | 211 | 132 | 37 | 42 | | 492 | | 17299 | Bitonto |
| 1 | 1 | | | 169 | 77 | 55 | 16 | 6 | | 83 | 58 | 14 | 11 | | 134 | | 7333 | Canosa di Puglia |
| 5 | 5 | | | 302 | 145 | 107 | 25 | 13 | | 157 | 110 | 21 | 26 | | 40 | | 9271 | Casamassima |
| 17 | 15 | 1 | 1 | 275 | 145 | 98 | 31 | 16 | | 130 | 82 | 23 | 25 | | 168 | | 11772 | Castellana |
| 30 | 30 | | | 975 | 496 | 384 | 81 | 31 | | 479 | 380 | 66 | 33 | | 633 | | 30320 | Conversano |
| 3 | 3 | | | 375 | 200 | 147 | 38 | 15 | | 175 | 110 | 30 | 35 | | 200 | | 15831 | Corato |
| 1 | 1 | | | 467 | 227 | 148 | 60 | 19 | | 240 | 178 | 29 | 33 | | 413 | | 14684 | Fasano |
| | | | | 237 | 132 | 92 | 30 | 10 | | 105 | 61 | 16 | 28 | | 138 | | 10058 | Gioia del Colle |
| 17 | 16 | 1 | | 520 | 280 | 184 | 85 | 9 | 2 | 240 | 147 | 46 | 47 | | 170 | | 15270 | Giovinnazzo |
| 1 | 1 | | | 260 | 130 | 100 | 21 | 9 | | 130 | 87 | 21 | 22 | | 160 | | 9345 | Gravina in Puglia |
| 16 | 13 | 3 | | 430 | 228 | 146 | 68 | 14 | | 202 | 134 | 25 | 43 | | 153 | | 15042 | Gruvo Appula |
| 9 | 7 | 1 | 1 | 394 | 194 | 148 | 33 | 13 | | 200 | 158 | 20 | 22 | | 62 | | 10037 | Minervino Murge |
| 8 | 8 | | | 383 | 198 | 170 | 24 | 4 | | 185 | 141 | 17 | 27 | | 188 | | 13132 | Modugno |
| | | | | 779 | 391 | 270 | 93 | 28 | | 388 | 254 | 63 | 71 | | 519 | | 30098 | Mola di Bari |
| 13 | 13 | | | 466 | 241 | 167 | 52 | 22 | | 225 | 145 | 38 | 42 | | 198 | | 21342 | Molfetta |
| | | | | | | | | | | | | | | | | | | Monopoli |

Bari delle Puglie.

considerata come comune urbano; però siccome dal 1861 in poi fu compresa fra i comuni rurali, per non alterare i nostri confronti conti-

Anno 1880.

| COMUNI URBANI | POPOLAZIONE 31 Dicembre 1879 | MATRIMONI | NATI | | | | | | | | | | NATI- | | | | | | |
|--|---------------------------------|-----------|--------------------|--------|-----------|-------------|---------|---------|-----------|-------------|---------|-----------------------------|--------|-----------|-------------|---------|-------|-------|-------|
| | | | TOTALE DEI NATI | MASCHI | | | | FEMMINE | | | | TOTALE DEI NATI-MORTI | MASCHI | | | | | | |
| | | | | TOTALE | Legittimi | Illegittimi | Esposti | TOTALE | Legittime | Illegittime | Esposte | | TOTALE | Legittimi | Illegittimi | Esposti | | | |
| 23 Noei | 8554 | 82 | 423 | 213 | 198 | 1 | 14 | 210 | 102 | 3 | 15 | | | | | | | | |
| 24 Noicattaro | 7838 | 64 | 344 | 186 | 177 | 2 | 7 | 158 | 152 | | 6 | 11 | 6 | 6 | | | | | |
| 25 Palo del Colle | 12680 | 64 | 431 | 226 | 225 | | 1 | 205 | 201 | | 4 | 21 | 12 | 12 | | | | | |
| 26 Polignano a Mare | 9156 | 52 | 301 | 155 | 152 | 2 | 1 | 146 | 144 | 2 | | 18 | 9 | 7 | | | | | 2 |
| 27 Putignano | 10982 | 120 | 564 | 264 | 252 | 1 | 11 | 300 | 276 | 1 | 23 | | | | | | | | |
| 28 Rutigliano | 7593 | 41 | 369 | 193 | 183 | | 10 | 176 | 165 | | 11 | 20 | 13 | 13 | | | | | |
| 29 Ruvo di Puglia | 17181 | 151 | 825 | 427 | 407 | | 20 | 398 | 374 | 4 | 20 | 4 | 2 | 2 | | | | | |
| 30 Santeramo in Colle | 10570 | 105 | 514 | 261 | 253 | 1 | 7 | 253 | 248 | 2 | 3 | 27 | 13 | 12 | 1 | | | | |
| 31 Spinazzola | 10366 | 112 | 429 | 220 | 205 | 2 | 13 | 209 | 188 | 5 | 16 | 34 | 25 | 25 | | | | | |
| 32 Terlizzi | 19751 | 171 | 945 | 488 | 458 | 6 | 24 | 457 | 424 | 4 | 29 | 7 | 7 | 1 | 1 | 5 | | | |
| 33 Trani | 26490 | 228 | 1164 | 585 | 548 | 18 | 19 | 579 | 537 | 12 | 30 | 59 | 37 | 37 | | | | | |
| 34 Triggiano | 7636 | 58 | 475 | 238 | 231 | 2 | 5 | 237 | 232 | 1 | 4 | 14 | 6 | 6 | | | | | |
| Belluno. | | | | | | | | | | | | | | | | | | | |
| 1 Belluno | 16537 | 83 | 554 | 295 | 287 | 8 | | 259 | 252 | 7 | | 8 | 4 | 4 | | | | | |
| Benevento. | | | | | | | | | | | | | | | | | | | |
| 1 Benevento | 21338 | 127 | 672 | 348 | 324 | 1 | 23 | 324 | 289 | | 35 | 28 | 16 | 16 | | | | | |
| 2 Moreone | 7362 | 46 | 204 | 98 | 89 | | 9 | 106 | 96 | 1 | 9 | 4 | 3 | 3 | | | | | |
| 3 San Bartolommeo in Galdo | 7677 | 71 | 313 | 160 | 155 | 1 | 4 | 153 | 151 | | 2 | 23 | 16 | 16 | | | | | |
| Bergamo | | | | | | | | | | | | | | | | | | | |
| 1 Bergamo | 35286 | 276 | 1298 | 679 | 605 | 6 | 68 | 619 | 545 | 4 | 70 | 69 | 40 | 38 | 2 | | | | |
| 2 Treviglio | 12704 | 104 | 538 | 288 | 260 | 3 | 25 | 250 | 226 | 3 | 21 | 27 | 13 | 13 | | | | | |
| Bologna. | | | | | | | | | | | | | | | | | | | |
| 1 Bologna | 111773 | 755 | 3098 | 1602 | 1253 | 146 | 203 | 1496 | 1172 | 107 | 217 | 159 | 80 | 53 | 5 | 22 | | | |
| 2 Imola | 28421 | 187 | 880 | 411 | 359 | 27 | 25 | 469 | 421 | 18 | 90 | 20 | 12 | 11 | 1 | | | | |
| Brescia. | | | | | | | | | | | | | | | | | | | |
| 1 Brescia | 33344 | 315 | 1146 | 562 | 463 | 99 | | 584 | 460 | 123 | 1 | 96 | 61 | 44 | 17 | | | | |
| Cagliari. | | | | | | | | | | | | | | | | | | | |
| 1 Bosa | 6810 | 50 | 273 | 139 | 113 | 18 | 8 | 134 | 121 | 10 | 3 | 8 | 6 | 6 | | | | | |
| 2 Cagliari | 34269 | 182 | 1121 | 576 | 471 | 102 | 3 | 545 | 457 | 86 | 2 | 62 | 33 | 29 | 4 | | | | |
| 3 Iglesias | 9943 | 75 | 299 | 152 | 141 | 11 | | 147 | 139 | 8 | | 25 | 15 | 13 | 2 | | | | |
| 4 Quarto Sant'Elena | 6926 | 31 | 246 | 120 | 119 | 1 | | 126 | 126 | | | 3 | 3 | 3 | | | | | |
| Caltanissetta. | | | | | | | | | | | | | | | | | | | |
| 1 Barrafranca | 9134 | 68 | 294 | 151 | 150 | 1 | | 143 | 143 | | | 8 | 6 | 5 | 1 | | | | |
| 2 Caltanissetta | 28317 | 223 | 1196 | 614 | 537 | 7 | 70 | 582 | 509 | 10 | 72 | 49 | 30 | 26 | | | | | 4 |
| 3 Castrogiovanni | 15620 | 150 | 749 | 400 | 355 | 6 | 39 | 349 | 296 | 3 | 59 | 5 | 3 | 3 | | | | | |
| 4 Mazzarino | 12956 | 74 | 507 | 259 | 230 | 6 | 23 | 248 | 224 | 8 | 16 | 11 | 5 | 4 | 1 | | | | |
| 5 Mussomeli | 9456 | 72 | 379 | 193 | 180 | | 13 | 183 | 169 | | 26 | 6 | 5 | 5 | | | | | |
| 6 Nisemi | 11839 | 109 | 455 | 239 | 234 | 2 | 3 | 216 | 209 | 1 | 6 | 8 | 3 | 2 | | | | | 1 |
| 7 Piazza Armerina | 19744 | 130 | 673 | 338 | 289 | 8 | 41 | 335 | 283 | 11 | 41 | 45 | 25 | 25 | | | | | |
| 8 Pietraperzia | 10426 | 90 | 452 | 231 | 209 | 1 | 21 | 221 | 201 | 4 | 16 | 12 | 3 | 3 | | | | | |
| 9 Riesi | 12601 | 72 | 435 | 225 | 213 | 5 | 7 | 219 | 192 | 10 | 8 | 5 | 2 | 2 | | | | | |
| 10 San Cataldo | 14281 | 167 | 745 | 374 | 362 | 2 | 10 | 371 | 357 | 1 | 13 | 13 | 11 | 11 | | | | | |
| 11 Santa Caterina Villarmosa | 7084 | 87 | 377 | 189 | 180 | 2 | 7 | 188 | 187 | 1 | | 15 | 4 | 4 | | | | | |
| 12 Serradifalco | 7572 | 76 | 305 | 148 | 142 | | 6 | 157 | 148 | | 9 | 3 | 1 | 1 | | | | | |
| 13 Terranova di Sicilia | 16894 | 145 | 687 | 354 | 319 | 14 | 21 | 333 | 309 | 9 | 24 | 7 | 4 | 4 | | | | | |
| 14 Valguarnera Caropepe | 10603 | 103 | 515 | 251 | 219 | 2 | 12 | 264 | 234 | 22 | 8 | 12 | 6 | 4 | | | | | |
| 15 Villarosa | 7963 | 84 | 479 | 246 | 235 | 8 | 3 | 233 | 220 | 7 | 6 | | | | | | | | |

a) Compresi 17902 abitanti dei soppressi comuni rurali di Fiumicello Urago, Mompiano, San Bartolommeo, Sant'alexandro e San Nazzaro

STATO CIVILE NEI COMUNI URBANI.

Anno 1880.

| MORTI FEMMINE | | | | MORTI MASCHI | | | | | | | | | | Eccedenza | | POPOLAZIONE 31 Dicembre 1880 | COMUNI URBANI | |
|-----------------------|-----------|-------------|---------|------------------|--------|--------|-----------|--------|---------------------|--------|--------|-----------|--------|---------------------|--------------------|---------------------------------|---------------|-------------------------|
| TOTALE | Legittime | Illegittime | Esposte | TOTALE DEI MORTI | TOTALE | Celibi | Coniugati | Vedovi | Stato civile ignoto | TOTALE | Nubili | Coniugate | Vedove | Stato civile ignoto | dei nati sui morti | | | dei morti sui nati |
| 279 | 132 | 90 | 34 | 8 | 147 | 97 | 35 | 15 | | 144 | | 144 | | 8698 | Noci | | | |
| 174 | 73 | 54 | 15 | 4 | 101 | 69 | 17 | 15 | | 170 | | 170 | | 8008 | Noicattaro | | | |
| 283 | 146 | 106 | 30 | 10 | 137 | 93 | 27 | 17 | | 148 | | 148 | | 12828 | Palo del Colle | | | |
| 201 | 107 | 77 | 23 | 7 | 94 | 68 | 12 | 14 | | 100 | | 100 | | 9256 | Polignano a Mare | | | |
| 444 | 221 | 166 | 42 | 13 | 223 | 169 | 33 | 21 | | 120 | | 120 | | 11102 | Putignano | | | |
| 203 | 108 | 85 | 13 | 10 | 95 | 70 | 15 | 10 | | 166 | | 166 | | 7759 | Rutigliano | | | |
| 519 | 270 | 194 | 54 | 22 | 249 | 167 | 39 | 40 | 3 | 306 | | 306 | | 17487 | Uovo di Puglia | | | |
| 356 | 180 | 138 | 33 | 9 | 176 | 123 | 32 | 21 | | 158 | | 158 | | 10728 | Santeramo in Colle | | | |
| 372 | 203 | 139 | 37 | 7 | 169 | 115 | 19 | 35 | | 57 | | 57 | | 10423 | Spinazzola | | | |
| 587 | 325 | 211 | 82 | 31 | 262 | 166 | 66 | 30 | | 358 | | 358 | | 20109 | Terlizzi | | | |
| 635 | 306 | 186 | 98 | 22 | 329 | 199 | 59 | 71 | | 529 | | 529 | | 27019 | Trani | | | |
| 241 | 135 | 92 | 35 | 8 | 106 | 77 | 8 | 21 | | 234 | | 234 | | 7870 | Triggiano | | | |
| Belluno. | | | | | | | | | | | | | | | | | | |
| 4 | 4 | | | 381 | 193 | 122 | 47 | 24 | | 188 | 111 | 36 | 41 | | 173 | | 16710 | Belluno |
| Benevento. | | | | | | | | | | | | | | | | | | |
| 12 | 12 | | | 711 | 406 | 254 | 122 | 27 | 3 | 305 | 182 | 65 | 57 | 1 | | 39 | 21299 | Benevento |
| 1 | 1 | | | 262 | 137 | 69 | 52 | 16 | | 125 | 57 | 41 | 27 | | | 58 | 7304 | Morcone |
| 7 | 7 | | | 412 | 230 | 158 | 51 | 21 | | 182 | 105 | 40 | 37 | | | 99 | 7578 | S. Bartolommeo in Galdo |
| Bergamo. | | | | | | | | | | | | | | | | | | |
| 29 | 28 | 1 | | 1494 | 799 | 444 | 226 | 129 | | 695 | 402 | 161 | 132 | | | 196 | 35090 | Bergamo |
| 14 | 14 | | | 399 | 191 | 128 | 48 | 15 | | 208 | 140 | 34 | 34 | | 139 | | 12843 | Treviglio |
| Bologna. | | | | | | | | | | | | | | | | | | |
| 79 | 57 | 4 | 18 | 3926 | 1991 | 1196 | 528 | 265 | 2 | 1935 | 1072 | 430 | 433 | | | 828 | 110945 | Bologna |
| 8 | 7 | 1 | | 1006 | 494 | 273 | 149 | 70 | 2 | 512 | 258 | 152 | 100 | 2 | | 126 | 28295 | Imola |
| Brescia. | | | | | | | | | | | | | | | | | | |
| 35 | 23 | 12 | | 1996 | 1057 | 550 | 342 | 161 | 4 | 939 | 427 | 261 | 250 | 1 | | 850 | a)50396 | Brescia |
| Cagliari. | | | | | | | | | | | | | | | | | | |
| 2 | 1 | 1 | | 139 | 72 | 52 | 10 | 10 | | 67 | 42 | 12 | 13 | | 134 | | 6944 | Bosa |
| 29 | 27 | 2 | | 1213 | 675 | 445 | 162 | 48 | 20 | 538 | 346 | 80 | 105 | 7 | | 92 | 34177 | Cagliari |
| 10 | 10 | | | 288 | 176 | 98 | 48 | 13 | 17 | 112 | 70 | 22 | 20 | | 11 | | 9954 | Iglesias |
| | | | | 230 | 109 | 71 | 31 | 7 | | 121 | 57 | 24 | 40 | | 16 | | 6942 | Quarto Sant' Elena |
| Caltanissetta. | | | | | | | | | | | | | | | | | | |
| 2 | | 2 | | 419 | 228 | 174 | 42 | 12 | | 191 | 129 | 25 | 37 | | | 125 | 9009 | Barrafranca |
| 19 | 19 | | | 1077 | 570 | 403 | 95 | 40 | 32 | 507 | 369 | 61 | 71 | 6 | 119 | | 28436 | Caltanissetta |
| 2 | 2 | | | 511 | 266 | 187 | 61 | 15 | 3 | 245 | 167 | 36 | 41 | 1 | 238 | | 15858 | Castrogiovanni |
| 6 | 6 | | | 394 | 210 | 131 | 59 | 20 | | 184 | 109 | 35 | 40 | | 113 | | 13069 | Mazzarino |
| 1 | 1 | | | 299 | 156 | 102 | 39 | 15 | | 143 | 101 | 15 | 27 | | 80 | | 9536 | Mussomeli |
| 5 | 5 | | | 420 | 200 | 125 | 65 | 10 | | 220 | 141 | 28 | 51 | | 35 | | 11874 | Niscemi |
| 20 | 16 | | 4 | 794 | 433 | 309 | 96 | 26 | 2 | 361 | 253 | 35 | 70 | | | 121 | 19623 | Piazza Amerina |
| 9 | 9 | | | 379 | 185 | 122 | 53 | 10 | | 194 | 128 | 35 | 31 | | 73 | | 10499 | Pietraperzia |
| 3 | 3 | | | 357 | 187 | 120 | 58 | 9 | | 170 | 113 | 23 | 34 | | 78 | | 12679 | Riesi |
| 2 | 2 | | | 540 | 279 | 193 | 58 | 27 | 1 | 261 | 176 | 35 | 49 | 1 | 205 | | 14486 | San Cataldo |
| 11 | 11 | | | 429 | 211 | 170 | 32 | 8 | 1 | 218 | 172 | 24 | 22 | | | 52 | 7032 | Santa Cater Villarmosa |
| 2 | 1 | 1 | | 245 | 125 | 68 | 46 | 10 | 1 | 120 | 79 | 22 | 19 | | 60 | | 7652 | Serradifalco |
| 3 | 3 | | | 538 | 296 | 186 | 101 | 9 | | 242 | 137 | 43 | 62 | | 149 | | 17043 | Terranova di Sicilia |
| 6 | 4 | 2 | | 394 | 205 | 134 | 55 | 13 | 3 | 189 | 135 | 30 | 24 | | 121 | | 10724 | Valguarnera Caropepe |
| | | | | 340 | 190 | 160 | 25 | 4 | 1 | 150 | 115 | 20 | 13 | 2 | 139 | | 8102 | Villarsosa |

Mella, a partire dal 1° ottobre 1880.

Anno 1880.

| COMUNI URBANI | POPOLAZIONE 31 Dicembre 1879 | MATRIMONI | NATI | | | | | | | | NATI- | | | | | |
|--|---------------------------------|-----------|--------------------|-----------|-------------|---------|---------|-----------|-------------|---------|-----------------------------|-----------|-------------|---------|--------|-----------|
| | | | MASCHI | | | | FEMMINE | | | | MASCHI | | | | | |
| | | | TOTALE DEI NATI | Legittimi | Illegittimi | Esposti | TOTALE | Legittime | Illegittime | Esposte | TOTALE DEI NATI-MORTI | Legittimi | Illegittimi | Esposti | | |
| | | | | | | | | | | | | | | | TOTALE | Legittimi |
| Campobasso. | | | | | | | | | | | | | | | | |
| 1 Agnone | 11758 | 73 | 410 | 211 | 192 | 6 | 13 | 199 | 187 | 1 | 11 | 16 | 8 | 8 | | |
| 2 Campobasso | 14527 | 116 | 521 | 258 | 230 | 1 | 27 | 263 | 221 | 2 | 40 | 36 | 18 | 16 | 2 | |
| 3 Casacalenda | 6433 | 57 | 278 | 135 | 152 | | 3 | 123 | 121 | | 2 | | | | | |
| 4 Isernia | 9172 | 85 | 303 | 157 | 152 | 1 | 4 | 146 | 137 | | 9 | 18 | 11 | 10 | 1 | |
| 5 Riccia | 8386 | 51 | 324 | 161 | 159 | | 2 | 163 | 158 | | 5 | 5 | 4 | 4 | | |
| Caserta. | | | | | | | | | | | | | | | | |
| 1 Acerra | 14956 | 138 | 582 | 317 | 308 | 9 | | 265 | 260 | 4 | 1 | 26 | 16 | 16 | | |
| 2 Aversa | 20853 | 127 | 650 | 331 | 317 | 9 | 5 | 319 | 298 | 17 | 4 | 41 | 19 | 19 | | |
| 3 Capua | 13528 | 99 | 459 | 229 | 175 | 8 | 46 | 230 | 172 | 2 | 56 | 25 | 14 | 13 | 1 | |
| 4 Caserta | 30874 | 198 | 1007 | 542 | 482 | 16 | 44 | 465 | 413 | 12 | 40 | 61 | 38 | 34 | 4 | |
| 5 Fondi | 6998 | 68 | 247 | 124 | 114 | 4 | 6 | 123 | 110 | 7 | 6 | 1 | 1 | 1 | | |
| 6 Formia | 9938 | 51 | 277 | 156 | 155 | 1 | | 121 | 115 | 3 | 3 | 18 | 9 | 9 | | |
| 7 Gaeta | 18984 | 100 | 419 | 210 | 194 | 3 | 13 | 209 | 202 | 1 | 6 | 34 | 14 | 12 | 2 | |
| 8 Itri | 7000 | 29 | 209 | 104 | 103 | 1 | | 105 | 102 | 3 | | 15 | 5 | 5 | | |
| 9 Maddaloni | 20016 | 145 | 681 | 376 | 353 | 1 | 22 | 305 | 283 | 3 | 19 | 24 | 16 | 15 | 1 | |
| 10 Marcanise | 10233 | 85 | 414 | 221 | 217 | | 4 | 193 | 191 | | 2 | 35 | 22 | 22 | | |
| 11 Nola | 11983 | 96 | 392 | 192 | 186 | | 6 | 200 | 191 | | 9 | 30 | 16 | 16 | | |
| 12 Piedimonte d'Alife | 7169 | 56 | 227 | 118 | 109 | 3 | 6 | 109 | 103 | 1 | 5 | 8 | 5 | 5 | | |
| 13 Santa Maria Capua Vetere | 19143 | 128 | 608 | 328 | 316 | 7 | 5 | 280 | 267 | 3 | 10 | 28 | 15 | 13 | 2 | |
| Catania. | | | | | | | | | | | | | | | | |
| 1 Acireale | 38332 | 163 | 1077 | 551 | 486 | 1 | 64 | 526 | 470 | 2 | 54 | 5 | 3 | 3 | | |
| 2 Adernò | 16207 | 142 | 708 | 376 | 359 | 5 | 12 | 332 | 310 | 5 | 17 | 22 | 15 | 15 | | |
| 3 Agira | 13455 | 94 | 556 | 276 | 249 | 11 | 16 | 280 | 233 | 14 | 33 | 13 | 2 | 2 | | |
| 4 Belpasso | 8036 | 47 | 268 | 155 | 148 | 3 | 4 | 113 | 102 | 4 | 7 | 9 | 4 | 4 | | |
| 5 Biancavilla | 13637 | 96 | 490 | 251 | 238 | 4 | 9 | 239 | 230 | 3 | 6 | 5 | 3 | 3 | | |
| 6 Bronte | 15943 | 108 | 617 | 279 | 262 | 10 | 7 | 338 | 316 | 13 | 9 | 13 | 7 | 7 | | |
| 7 Caltagirone | 28298 | 201 | 1246 | 619 | 439 | 9 | 171 | 627 | 461 | 3 | 163 | 31 | 15 | 15 | | |
| 8 Castiglione di Sicilia | 8972 | 52 | 249 | 136 | 123 | 7 | 6 | 113 | 105 | 6 | 2 | 4 | 3 | 3 | | |
| 9 Catania | 91417 | 727 | 3748 | 1946 | 1733 | 51 | 162 | 1802 | 1561 | 50 | 191 | 151 | 77 | 68 | 8 | 1 |
| 10 Centuripe | 8863 | 89 | 435 | 216 | 204 | 8 | 4 | 219 | 211 | 4 | 4 | 17 | 12 | 10 | 2 | |
| 11 Giarre | 18767 | 151 | 640 | 342 | 342 | | | 298 | 298 | | | | | | | |
| 12 Grammichele | 11669 | 104 | 494 | 274 | 271 | 3 | | 220 | 216 | 4 | | 14 | 10 | 10 | | |
| 13 Leonforte | 13323 | 120 | 619 | 316 | 288 | 19 | 9 | 303 | 279 | 15 | 9 | 3 | 3 | 3 | | |
| 14 Linguaglossa | 9496 | 44 | 250 | 114 | 111 | 2 | 1 | 116 | 113 | 3 | | 1 | 1 | 1 | | |
| 15 Militello in Val di Catania | 10890 | 65 | 336 | 173 | 173 | | | 163 | 163 | | | 3 | 2 | 2 | | |
| 16 Mineo | 10006 | 72 | 323 | 169 | 168 | 1 | | 154 | 153 | 1 | | 7 | 4 | 4 | | |
| 17 Nicosia | 15673 | 121 | 553 | 316 | 271 | 19 | 26 | 237 | 188 | 21 | 28 | 10 | 4 | 4 | | |
| 18 Paternò | 17338 | 120 | 629 | 311 | 298 | 7 | 6 | 318 | 309 | 2 | 16 | | | | | |
| 19 Randazzo | 8738 | 48 | 331 | 165 | 149 | 4 | 12 | 166 | 152 | 3 | 11 | 16 | 10 | 10 | | |
| 20 Regalbuto | 10258 | 80 | 438 | 230 | 199 | 16 | 15 | 208 | 177 | 15 | 16 | 3 | 2 | 1 | 1 | |
| 21 Riposto | 8770 | 64 | 259 | 134 | 133 | 1 | | 125 | 124 | 1 | | 6 | 2 | 1 | 1 | |
| 22 Scordia | 7006 | 94 | 351 | 176 | 164 | 5 | 7 | 175 | 155 | 2 | 18 | 7 | 3 | 2 | 1 | |
| 23 Troina | 11052 | 72 | 368 | 185 | 170 | 14 | 1 | 183 | 165 | 16 | 2 | 2 | | | | |
| 24 Vizzini | 16536 | 134 | 555 | 275 | 273 | 2 | | 280 | 278 | 2 | | 15 | 9 | 9 | | |
| Catanzaro. | | | | | | | | | | | | | | | | |
| 1 Catanzaro | 25463 | 167 | 958 | 492 | 387 | 16 | 89 | 466 | 364 | 10 | 92 | 47 | 24 | 17 | 7 | |
| 2 Monteleone di Calabria | 11984 | 71 | 311 | 155 | 144 | 5 | 6 | 156 | 152 | 4 | | 23 | 17 | 16 | 1 | |
| 3 Nicastro | 13943 | 75 | 562 | 273 | 232 | 5 | 36 | 289 | 237 | 4 | 48 | | | | | |
| 4 Pizzo | 8592 | 49 | 237 | 125 | 114 | 2 | 9 | 112 | 100 | 2 | 10 | 11 | 7 | 7 | | |
| 5 San Biase | 8340 | 64 | 313 | 158 | 152 | 3 | 3 | 155 | 136 | 11 | 8 | | | | | |
| Chieti. | | | | | | | | | | | | | | | | |
| 1 Chieti | 24122 | 172 | 641 | 355 | 311 | 1 | 43 | 286 | 248 | | 33 | 20 | 9 | 8 | | |
| 2 Lanciano | 17943 | 113 | 529 | 278 | 261 | 3 | 12 | 253 | 235 | 1 | 17 | 36 | 21 | 21 | 1 | |
| 3 Ortona | 12502 | 80 | 332 | 165 | 152 | 3 | 10 | 167 | 146 | 10 | 11 | | | | | |
| 4 Vasto | 14863 | 100 | 462 | 233 | 224 | 1 | 8 | 229 | 219 | 2 | 8 | 39 | 24 | 23 | 1 | |

a) Compresi 859 abitanti delle frazioni Toppi, Lanuti, Primavilla e Valignani staccate dal comune rurale di Forcobolina.

| MORTI FEMMINE | | | | MORTI MASCHI | | | | | | | | | | | Eccedenza | | POPOLAZIONE 31 Dicembre 1880 | COMUNI URBANI |
|---------------|-----------|-------------|---------|------------------|--------|--------|-----------|--------|---------------------|--------|--------|-----------|--------|---------------------|--------------------|--------------------|------------------------------|---------------|
| TOTALE | Legittime | Illegittime | Esposte | TOTALE DEI MORTI | TOTALE | Celibi | Coniugati | Vedovi | Stato civile ignoto | TOTALE | Nabili | Coniugate | Vedove | Stato civile ignoto | dei nati sul morti | dei morti sui nati | | |

Campobasso.

| | | | | | | | | | | | | | | | | | | |
|-------|-------|-------|-------|-----|-----|-----|----|----|-------|-----|-----|----|----|-------|-----|-------|-------|-------------|
| 8 | 8 | | | 391 | 186 | 123 | 49 | 14 | | 205 | 139 | 40 | 26 | | 19 | | 11777 | Agnone |
| 18 | 17 | 1 | | 584 | 307 | 203 | 51 | 18 | 35 | 277 | 196 | 38 | 39 | 4 | 63 | | 14464 | Campobasso |
| | | | | 332 | 179 | 116 | 44 | 19 | | 153 | 99 | 32 | 22 | | 54 | | 6379 | Casacalenda |
| 7 | 7 | | | 376 | 205 | 124 | 57 | 24 | | 171 | 94 | 37 | 40 | | 73 | | 9099 | Isernia |
| 1 | 1 | | | 467 | 225 | 148 | 61 | 16 | | 242 | 147 | 46 | 49 | | 143 | | 8243 | Riccia |

Caserta.

| | | | | | | | | | | | | | | | | | | |
|-------|-------|-------|-------|-----|-----|-----|-----|----|-------|-----|-----|----|-----|-------|-----|-------|-------|-----------------------|
| 10 | 10 | | | 445 | 207 | 140 | 51 | 16 | | 238 | 147 | 53 | 38 | | 137 | | 15093 | Acerra |
| 22 | 21 | 1 | | 671 | 373 | 217 | 91 | 45 | 20 | 298 | 177 | 62 | 55 | 4 | 21 | | 20832 | Aversa |
| 11 | 11 | | | 401 | 190 | 118 | 50 | 22 | | 211 | 138 | 27 | 46 | | 58 | | 13686 | Capua |
| 23 | 22 | 1 | | 986 | 571 | 371 | 148 | 52 | | 415 | 223 | 91 | 101 | | 21 | | 30895 | Caserta |
| | | | | 485 | 233 | 139 | 66 | 27 | 1 | 252 | 135 | 56 | 61 | | 238 | | 6760 | Fondi |
| 9 | 9 | | | 389 | 207 | 128 | 64 | 15 | | 182 | 111 | 33 | 38 | | 112 | | 9826 | Formia |
| 20 | 18 | 2 | | 356 | 191 | 101 | 64 | 25 | 1 | 165 | 83 | 38 | 42 | 2 | 63 | | 19047 | Gaeta |
| 10 | 10 | | | 211 | 107 | 43 | 45 | 19 | | 104 | 62 | 24 | 18 | | 2 | | 6998 | Itri |
| 8 | 7 | 1 | | 686 | 364 | 228 | 96 | 39 | 1 | 322 | 184 | 71 | 67 | | 5 | | 20011 | Maddaloni |
| 13 | 13 | | | 296 | 161 | 110 | 38 | 13 | | 135 | 89 | 26 | 20 | | 118 | | 10551 | Marcianise |
| 14 | 14 | | | 387 | 207 | 123 | 64 | 20 | | 180 | 103 | 42 | 35 | | 5 | | 11988 | Nola |
| 3 | 3 | | | 262 | 130 | 79 | 37 | 13 | 1 | 132 | 74 | 27 | 31 | | 35 | | 7334 | Piedimonte d'Alife |
| 13 | 11 | 2 | | 535 | 315 | 203 | 79 | 28 | 5 | 220 | 122 | 51 | 45 | 2 | 73 | | 19216 | S. Maria Capua Vetere |

Catania.

| | | | | | | | | | | | | | | | | | | |
|-------|-------|-------|-------|------|------|------|-----|-----|-------|------|------|-----|-----|-------|-----|-------|-------|---------------------------|
| 2 | 2 | | | 882 | 448 | 332 | 70 | 45 | 1 | 434 | 313 | 59 | 62 | | 195 | | 38527 | Acireale |
| 7 | 7 | | | 586 | 301 | 211 | 70 | 17 | 3 | 285 | 201 | 39 | 45 | | 122 | | 16329 | Adernò |
| 11 | 11 | | | 429 | 199 | 123 | 58 | 18 | | 230 | 143 | 31 | 56 | | 12 | | 13562 | Agrig |
| 5 | 5 | | | 256 | 105 | 64 | 37 | 4 | | 151 | 78 | 30 | 41 | 2 | 17 | | 8048 | Belpasso |
| 2 | 2 | | | 393 | 185 | 136 | 38 | 8 | 3 | 208 | 153 | 18 | 37 | | 97 | | 13734 | Biancavilla |
| 6 | 6 | | | 495 | 248 | 163 | 72 | 13 | | 247 | 157 | 44 | 46 | | 122 | | 16065 | Bronte |
| 16 | 14 | 2 | | 1289 | 616 | 467 | 120 | 29 | | 673 | 526 | 62 | 85 | | 43 | | 28255 | Caltagirone |
| 1 | 1 | | | 243 | 122 | 88 | 27 | 7 | | 121 | 94 | 14 | 13 | | 6 | | 8978 | Castiglione di Sicilia |
| 74 | 71 | 3 | | 3134 | 1614 | 1143 | 352 | 104 | 15 | 1520 | 1074 | 205 | 230 | 11 | 614 | | 92034 | Catania |
| 5 | 5 | | | 278 | 153 | 108 | 40 | 5 | | 125 | 84 | 11 | 30 | | 157 | | 9020 | Centuripe |
| | | | | 537 | 289 | 194 | 70 | 24 | 1 | 248 | 158 | 53 | 36 | 1 | 103 | | 18870 | Giarre |
| 4 | 4 | | | 464 | 247 | 159 | 64 | 24 | | 217 | 137 | 40 | 40 | | 30 | | 11699 | Grammichele |
| | | | | 505 | 270 | 176 | 71 | 23 | | 235 | 156 | 38 | 41 | | 114 | | 13437 | Leonforte |
| | | | | 200 | 96 | 64 | 18 | 14 | | 104 | 62 | 15 | 27 | | 30 | | 9526 | Linguaglossa |
| 1 | 1 | | | 504 | 259 | 168 | 81 | 10 | | 245 | 159 | 31 | 55 | | 168 | | 10722 | Militello in ValdiCatania |
| 3 | 3 | | | 314 | 147 | 96 | 39 | 12 | | 167 | 110 | 25 | 32 | | 9 | | 10015 | Mineo |
| 6 | 3 | | | 456 | 232 | 144 | 64 | 23 | 1 | 254 | 168 | 46 | 40 | | 67 | | 15740 | Nicosia |
| | | | | 549 | 273 | 177 | 80 | 16 | | 276 | 202 | 25 | 49 | | 80 | | 17418 | Paternò |
| 6 | 6 | | | 269 | 148 | 86 | 35 | 25 | 2 | 121 | 78 | 18 | 25 | | 62 | | 8800 | Randazzo |
| 1 | 1 | | | 424 | 227 | 149 | 64 | 14 | | 197 | 134 | 21 | 42 | | 14 | | 10272 | Regalbuto |
| 4 | 4 | | | 210 | 116 | 77 | 26 | 13 | | 94 | 73 | 9 | 12 | | 49 | | 8819 | Riposto |
| 4 | 3 | 1 | | 321 | 176 | 125 | 36 | 14 | 1 | 145 | 97 | 20 | 28 | | 30 | | 7036 | Scordia |
| 2 | 2 | | | 206 | 96 | 50 | 29 | 17 | | 110 | 65 | 24 | 21 | | 162 | | 11214 | Troina |
| 6 | 6 | | | 483 | 241 | 154 | 63 | 24 | | 242 | 168 | 33 | 41 | | 72 | | 16608 | Vizzini |

Catanzaro.

| | | | | | | | | | | | | | | | | | | |
|-------|-------|-------|-------|-----|-----|-----|-----|----|-------|-----|-----|----|----|-------|----|-------|-------|------------------------|
| 23 | 22 | 1 | | 925 | 470 | 309 | 123 | 38 | | 455 | 304 | 73 | 78 | | 33 | | 25496 | Catanzaro |
| 6 | 6 | | | 383 | 202 | 139 | 53 | 70 | | 181 | 121 | 26 | 34 | | 72 | | 11912 | Monteleone di Calabria |
| | | | | 557 | 286 | 166 | 99 | 21 | | 271 | 175 | 39 | 57 | | 5 | | 13948 | Nicastro |
| 4 | 3 | | | 244 | 116 | 61 | 49 | 6 | | 128 | 68 | 25 | 35 | | 7 | | 8585 | Pizzo |
| | | | | 273 | 141 | 61 | 49 | 11 | | 132 | 76 | 23 | 33 | | 40 | | 8380 | San Biase |

Chieti.

| | | | | | | | | | | | | | | | | | | |
|-------|-------|-------|-------|-----|-----|-----|----|----|-------|-----|-----|----|----|-------|-----|-------|----------|----------|
| 11 | 10 | 1 | | 524 | 285 | 188 | 89 | 17 | | 239 | 148 | 42 | 49 | | 117 | | a) 25038 | Chieti |
| 15 | 12 | 3 | | 496 | 258 | 156 | 70 | 32 | | 238 | 144 | 47 | 47 | | 33 | | 17976 | Lanciano |
| | | | | 279 | 137 | 88 | 37 | 12 | | 142 | 81 | 23 | 38 | | 53 | | 12555 | Ortona |
| 15 | 15 | | | 391 | 190 | 107 | 61 | 19 | 3 | 201 | 116 | 46 | 38 | 1 | 71 | | 14934 | Vasto |

Anno 1880.

| COMUNI URBANI | POPOLAZIONE 31 Dicembre 1879 | MATRIMONI | NATI | | | | | | | | NATI- | | | | | |
|--------------------------------------|---------------------------------|-----------|--------------------|--------|-----------|-------------|---------|--------|-----------|-------------|-------------|-----------------------------|--------|-----------|-------------|---------|
| | | | MASCHI | | | | FEMMINE | | | | M A S C H I | | | | | |
| | | | TOTALE DEI NATI | TOTALE | Legittimi | Illegittimi | Esposti | TOTALE | Legittime | Illegittime | Esposte | TOTALE DEI NATI-MORTI | TOTALE | Legittimi | Illegittimi | Esposti |
| Como. | | | | | | | | | | | | | | | | |
| 1) Como | 24217 | 190 | 850 | 451 | 408 | 43 | | 399 | 372 | 27 | | 38 | 26 | 22 | 4 | |
| Cosenza. | | | | | | | | | | | | | | | | |
| 1) Castrovillari | 9955 | 79 | 332 | 170 | 154 | 8 | 8 | 162 | 146 | 6 | 10 | 22 | 13 | 12 | 1 | |
| 2) Corigliano Calabro | 11056 | 86 | 508 | 278 | 237 | 27 | 14 | 230 | 200 | 21 | 9 | | | | | |
| 3) Cosenza | 14256 | 119 | 526 | 270 | 205 | | 65 | 256 | 186 | | 70 | 29 | 17 | 15 | | 2 |
| 4) Cassano al Jonio | 9292 | 69 | 351 | 201 | 189 | 12 | | 150 | 138 | 6 | 6 | | | | | |
| 5) Morano Calabro | 9438 | 62 | 210 | 110 | 101 | | 9 | 100 | 98 | | 2 | 7 | 4 | 4 | | |
| 6) Rossano | 16204 | 107 | 701 | 366 | 301 | 23 | 42 | 338 | 279 | 10 | 49 | 27 | 12 | 12 | | |
| 7) San Giovanni in Fiore | 10625 | 93 | 445 | 241 | 233 | | 8 | 204 | 202 | | 2 | | | | | |
| Cremona. | | | | | | | | | | | | | | | | |
| 1) Crema | 7598 | 70 | 237 | 108 | 101 | | 7 | 199 | 118 | | 11 | 19 | 10 | 7 | | 3 |
| 2) Cremona | 25020 | 210 | 832 | 439 | 396 | 43 | | 393 | 337 | 54 | 2 | 59 | 32 | 26 | 6 | |
| 3) Soresina | 9335 | 61 | 261 | 142 | 140 | 2 | | 119 | 116 | 3 | | 12 | 9 | 9 | | |
| Cuneo. | | | | | | | | | | | | | | | | |
| 1) Alba | 10680 | 100 | 388 | 206 | 194 | 8 | 4 | 182 | 169 | 12 | 1 | 15 | 10 | 9 | 1 | |
| 2) Bra | 14510 | 105 | 545 | 280 | 273 | | 7 | 265 | 253 | 1 | 11 | 23 | 12 | 12 | | |
| 3) Cuneo | 21914 | 148 | 945 | 464 | 427 | 1 | 36 | 481 | 435 | 3 | 43 | 63 | 35 | 32 | 3 | |
| 4) Fossano | 17092 | 137 | 609 | 313 | 302 | 9 | 2 | 296 | 291 | 5 | | 27 | 16 | 14 | 1 | 1 |
| 5) Mondovì | 17037 | 136 | 514 | 267 | 245 | 7 | 15 | 247 | 228 | 7 | 12 | 29 | 10 | 10 | | |
| 6) Raccanigi | 9674 | 54 | 274 | 134 | 129 | 1 | 4 | 140 | 132 | 3 | 5 | 7 | 1 | 1 | | |
| 7) Saluzzo | 15990 | 107 | 470 | 236 | 234 | | 2 | 234 | 224 | 1 | 9 | 17 | 13 | 13 | | |
| 8) Savigliano | 16630 | 92 | 499 | 252 | 242 | 10 | | 247 | 235 | 12 | | 27 | 18 | 17 | 1 | |
| Ferrara. | | | | | | | | | | | | | | | | |
| 1) Comacchio | 9841 | 41 | 361 | 192 | 105 | 87 | | 169 | 89 | 80 | | 16 | 6 | 4 | 2 | |
| 2) Ferrara | 75428 | 389 | 2394 | 1254 | 957 | 169 | 128 | 1140 | 837 | 183 | 120 | 57 | 33 | 24 | 6 | 3 |
| Firenze. | | | | | | | | | | | | | | | | |
| 1) Firenze | 167714 | 1237 | 4499 | 2294 | 1874 | 124 | 296 | 2205 | 1810 | 112 | 283 | 207 | 122 | 91 | 17 | 14 |
| 2) Pistoia | 53986 | 324 | 1770 | 893 | 790 | 35 | 68 | 877 | 794 | 19 | 64 | 44 | 23 | 22 | 1 | |
| 3) Prato in Toscana | 42882 | 278 | 1414 | 706 | 648 | 35 | 23 | 708 | 638 | 35 | 35 | 39 | 19 | 16 | 3 | |
| Foggia. | | | | | | | | | | | | | | | | |
| 1) Bovino | 7407 | 83 | 280 | 144 | 141 | 3 | | 136 | 134 | 2 | | 12 | 1 | 1 | | |
| 2) Carpino | 6433 | 50 | 264 | 135 | 134 | 1 | | 129 | 129 | | | 4 | 3 | 3 | | |
| 3) Cerignola | 26827 | 230 | 1052 | 567 | 534 | 13 | 20 | 485 | 464 | 10 | 11 | 61 | 30 | 30 | | |
| 4) Foggia | 39314 | 291 | 1299 | 667 | 606 | 30 | 31 | 632 | 581 | 22 | 29 | 56 | 36 | 35 | 1 | |
| 5) Lucera | 14384 | 130 | 502 | 237 | 216 | 6 | 15 | 265 | 239 | 5 | 21 | 25 | 17 | 17 | | |
| 6) Manfredonia | 8607 | 74 | 389 | 220 | 204 | 9 | 7 | 169 | 159 | 8 | 2 | 4 | 3 | 3 | | |
| 7) Monte Sant'Angelo | 18888 | 170 | 860 | 428 | 417 | 3 | 8 | 432 | 420 | 5 | 7 | 19 | 7 | 7 | | |
| 8) San Giovanni Rotondo | 8263 | 88 | 333 | 171 | 168 | 3 | | 162 | 160 | 2 | | 1 | 1 | 1 | | |
| 9) San Marco in Lamis | 16085 | 120 | 655 | 317 | 307 | 4 | 6 | 338 | 324 | 11 | 3 | | | | | |
| 10) San Nicandro Garganico | 8149 | 95 | 392 | 194 | 193 | | 1 | 198 | 193 | 1 | 4 | 25 | 16 | 15 | 1 | |
| 11) San Severo | 17874 | 165 | 768 | 405 | 363 | 7 | 35 | 363 | 331 | 5 | 27 | 60 | 34 | 28 | 5 | 1 |
| 12) Torre Maggiore | 7867 | 75 | 315 | 162 | 160 | 2 | | 153 | 151 | 2 | | 11 | 8 | 8 | | |
| 13) Trinitapoli | 6617 | 88 | 411 | 227 | 224 | 2 | 1 | 184 | 184 | | | 5 | 3 | 3 | | |
| 14) Vico del Gargano | 8222 | 70 | 321 | 159 | 154 | 3 | 2 | 162 | 155 | 2 | 5 | 5 | 4 | 4 | | |
| 15) Vieste | 7089 | 73 | 292 | 166 | 158 | 5 | 3 | 126 | 118 | 7 | 1 | 21 | 12 | 11 | 1 | |
| Forlì. | | | | | | | | | | | | | | | | |
| 1) Cesena | 38144 | 194 | 1459 | 751 | 501 | 212 | 38 | 708 | 461 | 217 | 30 | 41 | 19 | 14 | 2 | 3 |
| 2) Forlì | 39599 | 261 | 1252 | 639 | 562 | 53 | 24 | 613 | 516 | 66 | 31 | 51 | 29 | 22 | 3 | 4 |
| 3) Rimini | 36187 | 220 | 1358 | 686 | 525 | 107 | 54 | 672 | 491 | 140 | 41 | 25 | 13 | 11 | 2 | |

STALO CIVILE NEI COMUNI URBANI.

Anno 1880.

| MORTI FEMMINE | | | | MORTI MASCHI | | | | | | | | | | Eccedenza | | POPOLAZIONE 31 Dicembre 1880 | COMUNI URBANI | |
|---------------|-----------|-------------|---------|------------------|--------|--------|-----------|--------|--------------------|--------|--------|-----------|--------|--------------------|--------------------|------------------------------|---------------|------------------------|
| TOTALE | Legittime | Illegittime | Esposte | TOTALE DEI MORTI | TOTALE | Celibi | Coniugati | Vedovi | Statocivile ignoto | TOTALE | Nubili | Coniugate | Vedove | Statocivile ignoto | dei nati sui morti | | | dei morti sui nati |
| 12 | 12 | | | 700 | 369 | 215 | 93 | 61 | | 331 | 180 | 81 | 70 | | 150 | | 24367 | Como |
| 9 | 7 | 2 | | 348 | 192 | 111 | 64 | 16 | 1 | 156 | 99 | 20 | 37 | | | 16 | 9939 | Castrovillari |
| | | | | 414 | 214 | 149 | 50 | 14 | 1 | 200 | 136 | 22 | 41 | 1 | 94 | | 11150 | Corigliano Calabro |
| | 11 | | 1 | 1206 | 616 | 500 | 98 | 18 | | 590 | 473 | 64 | 53 | | | 680 | 13576 | Cosenza |
| | | | | 279 | 142 | 76 | 52 | 13 | 1 | 137 | 73 | 27 | 37 | | 72 | | 9364 | Cassano al Jonio |
| 3 | 3 | | | 213 | 93 | 50 | 26 | 17 | | 120 | 49 | 37 | 34 | | | 3 | 9435 | Morano Calabro |
| 15 | 14 | 1 | | 530 | 251 | 179 | 62 | 9 | 1 | 279 | 195 | 39 | 45 | | 174 | | 16378 | Rossano |
| | | | | 305 | 190 | 120 | 53 | 16 | 1 | 115 | 70 | 26 | 19 | | 140 | | 10765 | San Giovanni in Fiore |
| 9 | 9 | | | 369 | 189 | 99 | 53 | 37 | | 180 | 74 | 50 | 55 | 1 | | 132 | 7466 | Crema |
| 27 | 21 | 6 | | 1848 | 966 | 402 | 366 | 185 | 13 | 882 | 391 | 290 | 200 | 1 | | 1016 | 24004 | Cremona |
| 3 | 2 | 1 | | 215 | 82 | 62 | 19 | 1 | | 133 | 89 | 30 | 14 | | 46 | | 9381 | Soresina |
| 5 | 5 | | | 363 | 204 | 134 | 46 | 23 | 1 | 159 | 107 | 26 | 26 | | 25 | | 10705 | Alba |
| 11 | 10 | | 1 | 356 | 194 | 128 | 45 | 21 | | 162 | 107 | 27 | 28 | | 189 | | 14699 | Bra |
| 28 | 22 | 6 | | 817 | 441 | 299 | 102 | 39 | 1 | 376 | 261 | 62 | 53 | | 128 | | 22042 | Cuneo |
| 11 | 9 | 2 | | 522 | 279 | 175 | 72 | 32 | | 243 | 139 | 50 | 53 | 1 | 87 | | 17179 | Fossano |
| 10 | 10 | | | 388 | 183 | 112 | 53 | 18 | | 205 | 112 | 45 | 48 | | 126 | | 17163 | Mondovi |
| 6 | 6 | | | 273 | 138 | 83 | 34 | 21 | | 135 | 81 | 28 | 26 | | 1 | | 9675 | Racconigi |
| 4 | 4 | | | 377 | 208 | 122 | 49 | 37 | | 169 | 94 | 39 | 36 | | 93 | | 16083 | Saluzzo |
| 9 | 9 | | | 414 | 226 | 145 | 50 | 31 | | 188 | 99 | 44 | 45 | | 85 | | 16715 | Savigliano |
| 10 | 5 | 5 | | 279 | 138 | 83 | 46 | 8 | 1 | 141 | 92 | 20 | 29 | | 82 | | 9923 | Comacchio |
| 24 | 17 | 3 | 4 | 3189 | 1639 | 1039 | 397 | 203 | | 1550 | 878 | 313 | 359 | | 795 | | 74635 | Ferrara |
| 85 | 67 | 16 | 2 | 5662 | 2921 | 1629 | 632 | 426 | 34 | 2741 | 1419 | 716 | 596 | 10 | | 1163 | 166551 | Firenze |
| 21 | 20 | | 1 | 1677 | 854 | 534 | 230 | 90 | | 828 | 483 | 184 | 156 | | 93 | | 54079 | Pistoia |
| 20 | 19 | 1 | | 1624 | 852 | 565 | 198 | 89 | | 772 | 459 | 176 | 137 | | | 210 | 42672 | Prato in Toscana |
| 11 | 11 | | | 406 | 202 | 150 | 44 | 8 | | 204 | 150 | 24 | 30 | | | 126 | 7281 | Bovino |
| 1 | 1 | | | 321 | 152 | 93 | 47 | 12 | | 169 | 96 | 34 | 39 | | | 57 | 6376 | Carpino |
| 31 | 29 | 2 | | 821 | 450 | 298 | 123 | 29 | | 371 | 249 | 59 | 63 | | 231 | | 27058 | Cerignola |
| 20 | 19 | 1 | | 1474 | 788 | 592 | 154 | 42 | | 686 | 497 | 80 | 109 | | | 175 | 39139 | Foggia |
| 8 | 8 | | | 493 | 266 | 172 | 80 | 14 | | 292 | 143 | 36 | 53 | | 4 | | 14388 | Lucera |
| 1 | 1 | | | 420 | 236 | 165 | 39 | 12 | | 184 | 135 | 20 | 29 | | | 31 | 8576 | Manfredonia |
| 12 | 11 | 1 | | 993 | 518 | 412 | 78 | 28 | | 475 | 371 | 54 | 50 | | | 133 | 18755 | Monte Sant'Angelo |
| | | | | 322 | 167 | 113 | 47 | 7 | | 155 | 105 | 30 | 20 | | 11 | | 8274 | San Giovanni Rotondo |
| | | | | 872 | 467 | 332 | 61 | 24 | | 435 | 327 | 34 | 44 | | | 217 | 15868 | San Marco in Lamis |
| 7 | 6 | | 1 | 472 | 241 | 151 | 86 | 4 | | 231 | 145 | 39 | 47 | | | 80 | 8069 | San Nicandro Garganico |
| 26 | 24 | 2 | | 992 | 519 | 366 | 126 | 25 | 2 | 473 | 341 | 53 | 79 | | | 224 | 17650 | San Severo |
| 3 | 3 | | | 365 | 202 | 143 | 49 | 6 | 4 | 163 | 113 | 18 | 32 | | | 50 | 7817 | Torre Maggiore |
| 2 | 2 | | | 273 | 140 | 91 | 41 | 8 | | 133 | 84 | 28 | 21 | | 138 | | 6755 | Trinitapoli |
| 1 | | 1 | | 348 | 196 | 144 | 31 | 20 | 1 | 152 | 115 | 21 | 16 | | | 27 | 8195 | Vico del Gargano |
| 9 | 6 | 3 | | 262 | 138 | 83 | 47 | 8 | | 124 | 80 | 18 | 26 | | 30 | | 7119 | Vieste |
| 22 | 10 | 9 | 3 | 1362 | 663 | 467 | 126 | 70 | | 699 | 480 | 121 | 98 | | 97 | | 38211 | Cesena |
| 22 | 14 | 3 | 5 | 1127 | 570 | 365 | 124 | 81 | | 557 | 329 | 122 | 106 | | 125 | | 59724 | Forli |
| 12 | 7 | 4 | 1 | 1177 | 556 | 400 | 111 | 44 | 1 | 621 | 435 | 88 | 97 | 1 | 181 | | 36368 | Rimini |

Anno 1880.

| COMUNI URBANI | POPOLAZIONE 31 Dicembre 1879 | MATRIMONI | NATI | | | | | | | | NATI- | | | | | | |
|------------------|--------------------------------------|-----------|--------------------|--------|-----------|-------------|---------|---------|-----------|-------------|---------|-----------------------------|--------|-----------|-------------|---------|-------|
| | | | TOTALE DEI NATI | MASCHI | | | | FEMMINE | | | | TOTALE DEI NATI-MORTI | MASCHI | | | | |
| | | | | TOTALE | Legittimi | Illegittimi | Esposti | TOTALE | Legittime | Illegittime | Esposte | | TOTALE | Legittimi | Illegittimi | Esposti | |
| | | | | | | | | | | | | | | | | | |
| Genova. | | | | | | | | | | | | | | | | | |
| 1 | Chiaivari | 12362 | 90 | 371 | 189 | 175 | 13 | 1 | 182 | 171 | 8 | 3 | 13 | 5 | 4 | 1 | |
| 2 | Genova | 163539 | 1136 | 5178 | 2624 | 2347 | 277 | | 2554 | 2304 | 250 | | 251 | 156 | 128 | 28 | |
| 3 | San Pier d'Arena | 18290 | 151 | 770 | 404 | 384 | 10 | 10 | 366 | 310 | 20 | 6 | 33 | 17 | 15 | 1 | 1 |
| 4 | Savona | 26659 | 192 | 947 | 493 | 458 | 15 | 20 | 454 | 425 | 11 | 18 | 35 | 20 | 18 | 1 | 1 |
| 5 | Sestri Ponente | 10813 | 70 | 340 | 172 | 164 | 8 | | 168 | 154 | 14 | | 14 | 6 | 6 | | |
| 6 | Spezia | 26944 | 190 | 1141 | 580 | 549 | 29 | 2 | 531 | 511 | 48 | 2 | 44 | 26 | 24 | 2 | |
| Girgenti. | | | | | | | | | | | | | | | | | |
| 1 | Aragona | 12965 | 138 | 594 | 314 | 295 | 13 | 6 | 280 | 251 | 12 | 17 | 10 | 5 | 5 | | |
| 2 | Campobello di Licata | 7277 | 74 | 410 | 219 | 198 | 10 | 11 | 191 | 167 | 12 | 12 | 10 | 5 | 5 | | |
| 3 | Canicatti | 22762 | 147 | 894 | 455 | 403 | 10 | 42 | 439 | 419 | 6 | 23 | 35 | 19 | 14 | | 5 |
| 4 | Casteltermini | 9318 | 97 | 416 | 212 | 129 | 66 | 17 | 204 | 140 | 50 | 14 | 1 | 1 | | 1 | |
| 5 | Cattolica | 6928 | 54 | 251 | 130 | 121 | 6 | 3 | 121 | 110 | 10 | 1 | 5 | 4 | 1 | | 3 |
| 6 | Favara | 16714 | 115 | 603 | 322 | 296 | 21 | 5 | 281 | 258 | 10 | 13 | 43 | 25 | 24 | 1 | |
| 7 | Girgenti | 22027 | 108 | 652 | 358 | 297 | 32 | 29 | 294 | 245 | 17 | 32 | 28 | 16 | 13 | | 3 |
| 8 | Grotte | 8355 | 77 | 412 | 217 | 187 | 6 | 24 | 195 | 169 | 1 | 25 | 10 | 4 | 4 | | |
| 9 | Licata | 17608 | 128 | 663 | 330 | 314 | 9 | 7 | 333 | 301 | 11 | 21 | 4 | 4 | 3 | 1 | |
| 10 | Menfi | 10383 | 69 | 376 | 203 | 167 | 2 | 34 | 173 | 141 | 1 | 31 | 1 | 1 | 1 | | |
| 11 | Naro | 10928 | 80 | 398 | 193 | 184 | 32 | 27 | 205 | 140 | 35 | 30 | 9 | 6 | 4 | | 2 |
| 12 | Palma di Montechiaro | 14631 | 75 | 497 | 256 | 236 | 5 | 15 | 241 | 228 | 3 | 10 | 2 | 1 | 1 | | |
| 13 | Porto Empedocle | 7799 | 71 | 325 | 175 | 160 | 13 | 2 | 150 | 125 | 20 | 5 | 13 | 9 | 6 | 3 | |
| 14 | Racalmuto | 12687 | 88 | 636 | 316 | 273 | 21 | 22 | 320 | 259 | 23 | 38 | | | | | |
| 15 | Raffadali | 7547 | 53 | 364 | 195 | 189 | 6 | | 169 | 160 | 9 | | 3 | 2 | 2 | | |
| 16 | Ravanusa | 8723 | 49 | 378 | 198 | 175 | 16 | 7 | 180 | 151 | 21 | 8 | 13 | 11 | 9 | | 2 |
| 17 | Ribera | 7848 | 68 | 298 | 151 | 145 | 5 | 1 | 147 | 145 | 1 | 1 | 7 | 5 | 5 | | |
| 18 | Sambuca Zabut | 9084 | 63 | 301 | 160 | 148 | 4 | 8 | 141 | 138 | 2 | 1 | 1 | 1 | 1 | | |
| 19 | Santa Margherita di Belice | 8376 | 62 | 343 | 175 | 158 | 1 | 16 | 168 | 156 | 2 | 10 | 3 | 3 | 3 | | |
| 20 | Sciacca | 21548 | 120 | 657 | 338 | 306 | 10 | 22 | 319 | 238 | 10 | 11 | 7 | 2 | 2 | | |
| Grosseto. | | | | | | | | | | | | | | | | | |
| 1 | Grosseto | 5085 | 49 | 112 | 60 | 47 | 9 | 4 | 52 | 41 | 5 | 3 | 14 | 7 | 6 | 1 | |
| Lecca. | | | | | | | | | | | | | | | | | |
| 1 | Brindisi | 14182 | 139 | 549 | 290 | 254 | 9 | 27 | 259 | 226 | 11 | 22 | 17 | 10 | 9 | | 1 |
| 2 | Castellaneta | 8881 | 69 | 327 | 183 | 170 | 5 | 8 | 144 | 131 | 2 | 11 | 10 | 4 | 4 | | |
| 3 | Ceglie Messapico | 14557 | 142 | 646 | 350 | 339 | | 11 | 296 | 287 | | 9 | 44 | 24 | 24 | | |
| 4 | Francoavilla Fontana | 20444 | 89 | 625 | 322 | 307 | 2 | 13 | 303 | 295 | 2 | 6 | 18 | 7 | 7 | | |
| 5 | Galatini | 11179 | 77 | 357 | 182 | 167 | 3 | 12 | 175 | 152 | 6 | 17 | 19 | 10 | 10 | | |
| 6 | Gallipoli | 10969 | 66 | 365 | 179 | 165 | 6 | 8 | 186 | 169 | 5 | 12 | 18 | 8 | 8 | | |
| 7 | Genosa | 7603 | 60 | 328 | 173 | 165 | 2 | 6 | 155 | 148 | 1 | 6 | 12 | 7 | 7 | | |
| 8 | Grottaglie | 9573 | 46 | 416 | 224 | 219 | | 14 | 192 | 185 | | 7 | 8 | 7 | 7 | | |
| 9 | Lecca | 24620 | 176 | 742 | 374 | 323 | 15 | 36 | 368 | 322 | 13 | 33 | 54 | 28 | 19 | 8 | 1 |
| 10 | Manduria | 9827 | 68 | 392 | 190 | 179 | 2 | 9 | 202 | 195 | | 7 | 23 | 13 | 13 | | |
| 11 | Martina Franca | 49610 | 151 | 709 | 357 | 320 | 4 | 33 | 352 | 314 | 1 | 37 | 39 | 15 | 12 | | 3 |
| 12 | Massafra | 10155 | 61 | 365 | 191 | 190 | 3 | 1 | 171 | 167 | 4 | | | | | | |
| 13 | Messagne | 9104 | 53 | 353 | 185 | 175 | 4 | 6 | 168 | 151 | 5 | 12 | 14 | 8 | 8 | | |
| 14 | Nardò | 10767 | 64 | 393 | 205 | 194 | 1 | 10 | 183 | 178 | | 10 | 22 | 10 | 8 | 1 | 1 |
| 15 | Oria | 7795 | 53 | 283 | 154 | 146 | 2 | 6 | 129 | 127 | | 2 | 14 | 7 | 7 | | |
| 16 | Ostuni | 17402 | 110 | 649 | 339 | 319 | | 20 | 310 | 297 | | 13 | | | | | |
| 17 | Santa Vito dei Normanui | 8006 | 53 | 415 | 206 | 200 | | 6 | 209 | 198 | 2 | 9 | 5 | 3 | 3 | | |
| 18 | Taranto | 29717 | 245 | 1368 | 672 | 624 | 16 | 32 | 696 | 646 | 13 | 37 | 73 | 40 | 33 | 1 | 6 |
| Livorno. | | | | | | | | | | | | | | | | | |
| 1 | Livorno | 98302 | 705 | 2650 | 1315 | 1155 | 97 | 63 | 1335 | 1136 | 113 | 86 | 82 | 43 | 37 | 3 | 3 |
| Lucca | | | | | | | | | | | | | | | | | |
| 1 | Lucca | 68849 | 450 | 2010 | 1049 | 958 | 36 | 55 | 961 | 860 | 37 | 64 | 29 | 21 | 21 | | |
| 2 | Pescia | 12787 | 83 | 406 | 219 | 197 | 19 | 3 | 187 | 173 | 12 | 2 | 18 | 10 | 9 | 1 | |
| 3 | Viareggio | 12852 | 105 | 496 | 258 | 248 | 6 | 4 | 238 | 232 | 2 | 4 | 26 | 18 | 18 | | |

STATO CIVILE NEI COMUNI URBANI.

Anno 1880.

| MORTI | | | | MORTI | | | | | | | | | | Eccedenza | | POPOLAZIONE 31 Dicembre 1880 | COMUNI URBANI | |
|---------|-----------|-------------|---------|---------------------|--------|--------|-----------|--------|-----------------------|--------|--------|-----------|--------|-----------------------|-----------------------|---------------------------------|---------------|------------------|
| FEMMINE | | | | MASCHI | | | | | FEMMINE | | | | | dei nati sul morti | | | | |
| TOTALE | Legittime | Illegittime | Esposte | TOTALE DEL MORTI | TOTALE | Celibi | Coniugati | Vedovi | Statocivile ignoto | TOTALE | Nubili | Coniugate | Vedove | Statocivile ignoto | dei nati dei morti | dei morti sul nati | | |
| 7 | 7 | | | 285 | 130 | 75 | 42 | 13 | | 155 | 101 | 28 | 26 | | 86 | | 12448 | Chiavari |
| 125 | 100 | 25 | | 5053 | 2695 | 1820 | 615 | 259 | 1 | 2358 | 1479 | 470 | 408 | 1 | 125 | | 163664 | Genova |
| 16 | 13 | 2 | 1 | 825 | 437 | 368 | 50 | 19 | | 388 | 295 | 60 | 33 | | 55 | | 18235 | San Pier d'Arena |
| 15 | 15 | | | 937 | 479 | 356 | 87 | 36 | | 458 | 337 | 71 | 50 | | 10 | | 26669 | Savona |
| 8 | 7 | 1 | | 190 | 99 | 73 | 18 | 8 | | 91 | 51 | 23 | 17 | | 150 | | 10963 | Sestri Ponente |
| 18 | 17 | 1 | | 1058 | 601 | 511 | 62 | 28 | | 457 | 356 | 50 | 51 | | 83 | | 27027 | Spezia |

Genova.

| | | | | | | | | | | | | | | | | | | |
|-------|-------|-------|-------|------|-----|-----|-----|----|-------|-----|-----|----|----|-------|-----|-------|-------|-------------------------|
| 5 | 5 | | | 433 | 196 | 149 | 39 | 8 | | 237 | 158 | 35 | 43 | 1 | 161 | | 13126 | Aragona |
| 5 | 4 | 1 | | 322 | 171 | 123 | 36 | 11 | 1 | 151 | 117 | 15 | 19 | | 88 | | 7365 | Campobello di Licata |
| 16 | 13 | 2 | 7 | 739 | 376 | 271 | 90 | 15 | | 383 | 229 | 63 | 71 | | 155 | | 22917 | Canicatti |
| | | | | 237 | 117 | 75 | 30 | 10 | 2 | 120 | 76 | 18 | 24 | 2 | 179 | | 9497 | Casteltermini |
| 1 | 1 | | | 366 | 198 | 127 | 57 | 14 | | 168 | 120 | 17 | 31 | | 115 | | 6815 | Cattolica |
| 18 | 15 | 2 | 1 | 604 | 324 | 214 | 91 | 18 | 1 | 280 | 169 | 45 | 66 | | 1 | | 16713 | Favara |
| 12 | 8 | | 4 | 754 | 393 | 255 | 108 | 30 | | 361 | 255 | 43 | 63 | | 102 | | 21925 | Girgenti |
| 6 | 6 | | | 267 | 140 | 91 | 36 | 13 | | 127 | 89 | 25 | 13 | | 145 | | 8498 | Grotte |
| | | | | 1155 | 647 | 515 | 114 | 18 | | 508 | 405 | 31 | 72 | | 492 | | 17116 | Licata |
| | | | | 423 | 211 | 128 | 64 | 19 | | 212 | 150 | 26 | 36 | | 47 | | 10336 | Menfi |
| 3 | 2 | 1 | | 416 | 195 | 148 | 38 | 9 | | 221 | 144 | 29 | 48 | | 18 | | 10910 | Naro |
| 1 | 1 | | | 360 | 246 | 149 | 81 | 16 | | 114 | 34 | 34 | 46 | | 137 | | 14768 | Palma di Montechiaro |
| 4 | 4 | | | 218 | 108 | 81 | 25 | 2 | | 110 | 78 | 15 | 17 | | 107 | | 7906 | Porto Empedocle |
| | | | | 377 | 176 | 130 | 34 | 12 | | 201 | 143 | 35 | 23 | | 259 | | 12946 | Racalmuto |
| 1 | 1 | | | 306 | 164 | 119 | 32 | 13 | | 142 | 99 | 19 | 24 | | 58 | | 7605 | Raffadati |
| 2 | 2 | | | 312 | 154 | 105 | 37 | 12 | | 158 | 118 | 19 | 21 | | 66 | | 8789 | Ravanusa |
| 2 | 2 | | | 374 | 202 | 152 | 44 | 6 | | 172 | 111 | 25 | 36 | | 76 | | 7772 | Ribera |
| | | | | 296 | 155 | 93 | 48 | 14 | | 141 | 84 | 22 | 35 | | 5 | | 9089 | Sambuca Zabuta |
| | | | | 293 | 160 | 87 | 60 | 13 | | 133 | 81 | 27 | 25 | | 50 | | 8426 | S. Margherita di Belice |
| 5 | 5 | | | 659 | 312 | 191 | 94 | 27 | | 347 | 274 | 25 | 48 | | 2 | | 21346 | Scaicca |

Girgenti.

| | | | | | | | | | | | | | | | | | | |
|---|---|---|-------|-----|-----|-----|----|----|----|----|----|----|----|-------|-------|-----|------|----------|
| 7 | 6 | 1 | | 330 | 232 | 131 | 66 | 24 | 11 | 98 | 44 | 36 | 18 | | | 218 | 4867 | Grosseto |
|---|---|---|-------|-----|-----|-----|----|----|----|----|----|----|----|-------|-------|-----|------|----------|

Grosseto.

| | | | | | | | | | | | | | | | | | | |
|-------|-------|-------|-------|-----|-----|-----|-----|----|-------|-----|-----|----|----|-------|-----|-------|-------|-----------------------|
| 7 | 7 | | | 489 | 289 | 194 | 73 | 17 | 5 | 200 | 123 | 40 | 37 | | 60 | | 14242 | Brindisi |
| 6 | 5 | 1 | | 325 | 170 | 124 | 33 | 13 | | 155 | 105 | 24 | 25 | 1 | 2 | | 8883 | Castellana |
| 20 | 20 | | | 426 | 215 | 153 | 52 | 10 | | 211 | 143 | 28 | 40 | | 220 | | 14777 | Ceglie Messapico |
| 11 | 11 | | | 414 | 227 | 154 | 50 | 23 | | 187 | 108 | 39 | 40 | | 211 | | 20655 | Francavilla Fontana |
| 9 | 8 | 1 | | 308 | 166 | 120 | 34 | 12 | | 142 | 100 | 22 | 20 | | 49 | | 11228 | Galatina |
| 10 | 8 | | 2 | 286 | 139 | 95 | 30 | 14 | | 147 | 100 | 22 | 25 | | 79 | | 11048 | Gallipoli |
| 5 | 5 | | | 292 | 156 | 108 | 39 | 8 | 1 | 136 | 86 | 20 | 30 | | 36 | | 7639 | Genosa |
| 1 | 1 | | | 281 | 142 | 90 | 33 | 19 | | 139 | 93 | 16 | 30 | | 135 | | 9708 | Grottaglie |
| 26 | 19 | 6 | 1 | 670 | 343 | 230 | 80 | 33 | | 327 | 211 | 59 | 57 | | 72 | | 24692 | Lecce |
| 10 | 10 | | | 282 | 155 | 95 | 47 | 13 | | 127 | 77 | 20 | 30 | | 110 | | 9937 | Manduria |
| 24 | 20 | 1 | 3 | 416 | 201 | 136 | 48 | 17 | | 215 | 134 | 41 | 40 | | 293 | | 19903 | Martina Franca |
| | | | | 438 | 231 | 180 | 38 | 13 | | 207 | 152 | 22 | 33 | | 73 | | 16082 | Messafra |
| 6 | 6 | | | 319 | 157 | 94 | 44 | 19 | | 162 | 96 | 28 | 38 | | 34 | | 9138 | Messagne |
| 12 | 11 | 1 | | 199 | 99 | 51 | 43 | 5 | | 100 | 58 | 16 | 25 | 1 | 194 | | 10961 | Nardò |
| 7 | 5 | 2 | | 214 | 115 | 72 | 39 | 14 | | 99 | 62 | 16 | 21 | | 69 | | 7861 | Oria |
| | | | | 370 | 182 | 131 | 36 | 15 | | 188 | 116 | 38 | 34 | | 279 | | 17681 | Ostuni |
| 2 | 2 | | | 470 | 236 | 205 | 21 | 10 | | 234 | 191 | 20 | 23 | | 55 | | 7951 | San Vito dei Normanni |
| 33 | 31 | | 2 | 996 | 549 | 387 | 130 | 30 | 2 | 447 | 307 | 80 | 59 | 1 | 372 | | 30089 | Taranto |

Lecce.

| | | | | | | | | | | | | | | | | | | |
|----|----|---|---|------|------|-----|-----|-----|-------|------|-----|-----|-----|-------|-------|-----|-------|---------|
| 39 | 34 | 3 | 2 | 2789 | 1430 | 898 | 367 | 165 | | 1359 | 795 | 303 | 261 | | | 139 | 98163 | Livorno |
|----|----|---|---|------|------|-----|-----|-----|-------|------|-----|-----|-----|-------|-------|-----|-------|---------|

Livorno.

| | | | | | | | | | | | | | | | | | | |
|---|---|-------|-------|------|------|-----|-----|-----|-------|-----|-----|-----|-----|-------|-----|-------|-------|-----------|
| 8 | 6 | 2 | | 1982 | 1001 | 591 | 269 | 141 | | 981 | 555 | 205 | 221 | | 28 | | 68877 | Lucca |
| 8 | 7 | 1 | | 409 | 199 | 96 | 70 | 33 | | 210 | 106 | 55 | 49 | | 3 | | 12784 | Pescia |
| 8 | 8 | | | 305 | 154 | 107 | 31 | 16 | | 151 | 108 | 30 | 13 | | 191 | | 13043 | Viareggio |

Lucca.

TAVOLA II. — MOVIMENTO DELLO

Anno 1880.

| COMUNI URBANI | POPOLAZIONE 31 Dicembre 1879 | MATRIMONI | NATI | | | | | | | | | | NATI- | | | |
|--|---------------------------------|-----------|--------------------|--------|-----------|-------------|---------|--------|-----------|-------------|---------|-----------------------------|--------|-----------|-------------|---------|
| | | | MASCHI | | | | FEMMINE | | | | MASCHI | | | | | |
| | | | TOTALE DEI NATI | TOTALE | Legittimi | Illegittimi | Esposti | TOTALE | Legittime | Illegittime | Esposte | TOTALE DEI NATI-MORTI | TOTALE | Legittimi | Illegittimi | Esposti |
| Macerata. | | | | | | | | | | | | | | | | |
| 1) Macerata | 20331 | 171 | 648 | 348 | 329 | 8 | 11 | 300 | 269 | 11 | 20 | 31 | 17 | 16 | 1 | |
| Mantova. | | | | | | | | | | | | | | | | |
| 1) Mantova | 24564 | 164 | 708 | 334 | 235 | 29 | 70 | 374 | 275 | 27 | 72 | 35 | 17 | 9 | | 8 |
| Massa e Carrara. | | | | | | | | | | | | | | | | |
| 1) Carrara con Avenza | 26577 | 255 | 1204 | 613 | 523 | 90 | | 591 | 496 | 95 | | 16 | 11 | 7 | 2 | 2 |
| 2) Massa | 19267 | 98 | 773 | 403 | 256 | 137 | 10 | 370 | 239 | 121 | 10 | 15 | 9 | 5 | 4 | |
| Messina. | | | | | | | | | | | | | | | | |
| 1) Barcellona Pozzo di Gotto | 21890 | 99 | 579 | 281 | 276 | | 5 | 298 | 292 | 2 | 4 | 15 | 11 | 11 | | |
| 2) Messina | 121856 | 891 | 4587 | 2372 | 2057 | 68 | 247 | 2215 | 1924 | 49 | 242 | 100 | 59 | 59 | | |
| 3) Milazzo | 13341 | 78 | 440 | 231 | 225 | 4 | 5 | 206 | 193 | 7 | 6 | 13 | 5 | 5 | | |
| 4) Mistretta | 12196 | 95 | 417 | 214 | 192 | 8 | 14 | 203 | 192 | 3 | 8 | 33 | 22 | 19 | | 3 |
| 5) San Fratello | 7867 | 43 | 270 | 148 | 136 | | 12 | 132 | 114 | | 8 | | | | | |
| Milano. | | | | | | | | | | | | | | | | |
| 1) Busto Arsizio | 14145 | 86 | 600 | 319 | 316 | 2 | 1 | 231 | 278 | 1 | 2 | 25 | 13 | 13 | | |
| 2) Codogno | 11654 | 69 | 406 | 211 | 203 | 8 | | 195 | 182 | 13 | | 6 | 3 | 2 | 1 | |
| 3) Lodi | 25451 | 156 | 795 | 413 | 392 | 21 | | 382 | 362 | 20 | | 34 | 19 | 18 | 1 | |
| 4) Milano | 263016 | 2346 | 9875 | 4981 | 4420 | 561 | | 4894 | 4321 | 573 | | 278 | 149 | 122 | 27 | |
| 5) Monza | 26554 | 200 | 1126 | 580 | 574 | 6 | | 546 | 540 | 6 | | 43 | 23 | 23 | | |
| 6) Sant'Angelo Lodigiano | 9338 | 58 | 306 | 153 | 153 | | | 153 | 152 | | 1 | 16 | 5 | 5 | | |
| Modena. | | | | | | | | | | | | | | | | |
| 1) Modena | 56320 | 401 | 1640 | 843 | 736 | 84 | 23 | 806 | 710 | 60 | 36 | 70 | 39 | 33 | 6 | |
| Napoli. | | | | | | | | | | | | | | | | |
| 1) Afragola | 19355 | 143 | 708 | 383 | 382 | 1 | | 325 | 325 | | | 30 | 9 | 9 | | |
| 2) Barra | 9610 | 76 | 338 | 186 | 176 | 5 | 5 | 152 | 141 | 7 | 4 | 12 | 8 | 7 | 1 | |
| 3) Caivano | 11229 | 85 | 410 | 217 | 215 | | 2 | 193 | 187 | 5 | 1 | 26 | 14 | 14 | | |
| 4) Casoria | 10050 | 76 | 351 | 167 | 167 | | | 181 | 182 | 2 | | 7 | 3 | 3 | | |
| 5) Castellammare di Stabia | 28561 | 251 | 1171 | 588 | 572 | 7 | 9 | 583 | 567 | 7 | 9 | 107 | 63 | 63 | | |
| 6) Frattamaggiore | 11090 | 97 | 346 | 162 | 159 | 3 | | 184 | 182 | 2 | | 26 | 16 | 16 | | |
| 7) Giuliano in Campania | 12540 | 112 | 403 | 211 | 204 | 7 | | 192 | 182 | 10 | | 11 | 3 | 3 | | |
| 8) Gragnano | 13038 | 113 | 577 | 296 | 292 | 2 | 2 | 281 | 277 | 1 | 3 | 36 | 21 | 21 | | |
| 9) Meta | 7534 | 47 | 152 | 82 | 78 | 4 | | 70 | 69 | 1 | | 15 | 6 | 6 | | |
| 10) Napoli | 452839 | 3643 | 15389 | 7920 | 7220 | 127 | 573 | 7469 | 6856 | 97 | 516 | 910 | 490 | 424 | 66 | |
| 11) Pomigliano d'Arco | 11143 | 79 | 329 | 168 | 166 | 2 | | 161 | 156 | 5 | | 12 | 8 | 7 | 1 | |
| 12) Portici | 12696 | 91 | 405 | 212 | 204 | 5 | 3 | 193 | 190 | 2 | 1 | 23 | 11 | 11 | | |
| 13) Pozzuoli | 16392 | 128 | 503 | 262 | 257 | 3 | 2 | 241 | 232 | 5 | 4 | 19 | 9 | 9 | | |
| 14) Resina | 13372 | 151 | 605 | 319 | 314 | 5 | | 286 | 279 | 7 | | 39 | 25 | 25 | | |
| 15) San Giovanni a Teduccio | 12178 | 109 | 514 | 291 | 288 | 3 | | 223 | 222 | 1 | | 18 | 11 | 11 | | |
| 16) Sant'Antimo | 9243 | 68 | 268 | 130 | 122 | 4 | 4 | 138 | 134 | 3 | 1 | 19 | 9 | 9 | | |
| 17) Torre Annunziata | 19274 | 182 | 862 | 471 | 462 | 7 | 2 | 391 | 381 | 5 | 5 | 63 | 40 | 37 | | 3 |
| 18) Torre del Greco | 25842 | 238 | 1046 | 535 | 534 | 8 | 13 | 491 | 475 | 1 | 15 | 80 | 51 | 49 | 2 | |
| Novara. | | | | | | | | | | | | | | | | |
| 1) Biella | 12921 | 99 | 539 | 272 | 248 | 5 | 19 | 267 | 244 | 1 | 22 | 6 | 4 | 3 | 1 | |
| 2) Galliate | 7862 | 46 | 281 | 137 | 137 | | | 144 | 144 | | | 1 | 1 | 1 | | |
| 3) Novara | 31128 | 204 | 1247 | 670 | 502 | 74 | 94 | 577 | 440 | 59 | 78 | 13 | 7 | 5 | 2 | |
| 4) Trino | 10853 | 100 | 474 | 264 | 264 | | | 210 | 210 | | | 20 | 16 | 16 | | |
| 5) Vercelli | 26648 | 203 | 881 | 445 | 400 | 45 | | 436 | 416 | 20 | | 42 | 26 | 24 | 2 | |

a) Compresi 673 abitanti del soppresso comune rurale di Spadafora San Pietro.

STATO CIVILE NEI COMUNI URBANI.

Anno 1880.

| MORTI FEMMINE | | | | MORTI MASCHI | | | | | | | | | | Eccedenza | | | POPOLAZIONE 31 Dicembre 1880 | COMUNI URBANI |
|---------------|-----------|-------------|----------|------------------|--------|-------|-----------|--------|---------------------|--------|--------|-----------|--------|---------------------|--------------------|--------------------|---------------------------------|--|
| TOTALE | Legittime | Illegittime | Esposite | TOTALE DEI MORTI | TOTALE | Celli | Coniugati | Vedovi | Stato civile ignoto | TOTALE | Nabili | Coniugate | Vedove | Stato civile ignoto | dei nati sui morti | dei morti sui nati | | |
| 14 | 14 | | | 609 | 312 | 184 | 78 | 50 | | 297 | 189 | 60 | 48 | | 39 | | 20370 | Macerata. Macerata |
| 18 | 6 | 1 | 11 | 1036 | 532 | 278 | 161 | 91 | 2 | 531 | 274 | 128 | 131 | 1 | | 358 | 24206 | Mantova. Mantova |
| 5 | 5 | | | 891 | 472 | 344 | 92 | 36 | | 419 | 289 | 73 | 57 | | 313 | | 26890 | Massa e Carrara. Carrara con Avenza Massa |
| 6 | 3 | 3 | | 659 | 35 | 220 | 65 | 29 | | 301 | 207 | 48 | 49 | | 164 | | 19431 | |
| 4 | 4 | | | 545 | 279 | 181 | 64 | 31 | | 266 | 143 | 46 | 77 | | 34 | | 21924 | Messina. Barcell. Pozzo di Gotto |
| 41 | 41 | | | 3517 | 1824 | 1239 | 397 | 182 | 6 | 1693 | 1114 | 284 | 288 | 7 | 1070 | | 122926 | Messina |
| 8 | 8 | | | 278 | 162 | 108 | 47 | 7 | | 116 | 75 | 19 | 22 | | 162 | | 14176 | Milazzo |
| 11 | 11 | | | 361 | 199 | 128 | 55 | 16 | | 162 | 105 | 26 | 31 | | 56 | | 12252 | Mistretta |
| | | | | 213 | 125 | 79 | 31 | 15 | | 88 | 46 | 17 | 25 | | 57 | | 7924 | San Fratello |
| 12 | 12 | | | 345 | 176 | 125 | 40 | 11 | | 169 | 117 | 28 | 24 | | 255 | | 14400 | Milano. Busto Arsizio |
| 3 | 3 | | | 393 | 207 | 119 | 55 | 33 | | 186 | 96 | 31 | 59 | | 13 | | 11667 | Codogno |
| 15 | 15 | | | 764 | 404 | 209 | 133 | 61 | 1 | 369 | 181 | 106 | 72 | 1 | 31 | | 25482 | Lodi |
| 129 | 95 | 34 | | 9760 | 5058 | 2940 | 1437 | 669 | 12 | 4702 | 2496 | 1173 | 1024 | 9 | 115 | | 263131 | Milano |
| 21 | 20 | | | 665 | 335 | 230 | 70 | 34 | 1 | 330 | 205 | 68 | 55 | | 461 | | 27015 | Monza |
| 11 | 11 | | | 322 | 165 | 123 | 25 | 17 | | 157 | 104 | 31 | 22 | | 16 | | 9322 | Sant'Angelo Lodigiano |
| 31 | 29 | 2 | | 2068 | 1091 | 713 | 225 | 150 | 3 | 977 | 570 | 201 | 206 | | 419 | | 55901 | Modena. Modena |
| 21 | 21 | | | 593 | 310 | 221 | 65 | 24 | | 283 | 184 | 49 | 50 | | 115 | | 19470 | Napoli. Afragola |
| 4 | 3 | 1 | | 293 | 144 | 103 | 31 | 10 | | 149 | 100 | 22 | 27 | | 45 | | 9655 | Barra |
| 12 | 12 | | | 370 | 193 | 141 | 45 | 7 | | 177 | 113 | 25 | 39 | | 40 | | 11269 | Caivano |
| 4 | 4 | | | 326 | 157 | 115 | 28 | 14 | | 169 | 129 | 25 | 15 | | 25 | | 10075 | Casoria |
| 44 | 44 | | | 844 | 406 | 260 | 111 | 35 | | 438 | 281 | 72 | 85 | | 327 | | 28888 | Castellammare di Stabia |
| 10 | 8 | 2 | | 315 | 161 | 98 | 43 | 20 | | 154 | 89 | 33 | 32 | | 31 | | 11121 | Frattamaggiore |
| 8 | 8 | | | 342 | 188 | 107 | 63 | 18 | | 154 | 86 | 35 | 33 | | 61 | | 12601 | Giuliano in Campania |
| 15 | 15 | | | 476 | 241 | 166 | 54 | 21 | | 235 | 148 | 49 | 38 | | 101 | | 13139 | Gragnano |
| 9 | 9 | | | 164 | 80 | 48 | 27 | 5 | | 84 | 39 | 15 | 30 | | 12 | | 7522 | Meta |
| 420 | 356 | 64 | | 15408 | 7935 | 4927 | 2146 | 850 | 12 | 7473 | 4436 | 1500 | 1529 | 8 | | 19 | 452820 | Napoli |
| 4 | 3 | 1 | | 257 | 120 | 76 | 28 | 16 | | 137 | 87 | 27 | 23 | | 72 | | 11215 | Pomigliano d'Arco |
| 12 | 12 | | | 349 | 177 | 118 | 45 | 12 | 2 | 172 | 116 | 22 | 34 | | 56 | | 12752 | Portici |
| 10 | 10 | | | 422 | 249 | 164 | 57 | 26 | 2 | 173 | 105 | 29 | 39 | | 81 | | 16473 | Pozzuoli |
| 14 | 14 | | | 492 | 263 | 188 | 49 | 26 | | 229 | 152 | 47 | 29 | 1 | 113 | | 13485 | Resina |
| 7 | 7 | | | 371 | 187 | 143 | 29 | 15 | | 184 | 124 | 28 | 32 | | 143 | | 12321 | San Giovanni a Teduccio |
| 10 | 10 | | | 208 | 113 | 68 | 34 | 11 | | 95 | 57 | 17 | 21 | | 60 | | 9303 | Sant'Antimo |
| 23 | 23 | | | 663 | 340 | 230 | 81 | 27 | 2 | 323 | 212 | 52 | 59 | | 199 | | 19475 | Torre Annunziata |
| 29 | 26 | 3 | | 637 | 327 | 217 | 77 | 33 | | 310 | 203 | 57 | 50 | | 409 | | 26251 | Torre del Greco |
| 2 | 2 | | | 401 | 224 | 134 | 59 | 30 | 1 | 177 | 106 | 41 | 29 | 1 | 138 | | 13059 | Novara. Biella |
| | | | | 241 | 120 | 92 | 16 | 12 | | 121 | 81 | 23 | 17 | | 40 | | 7902 | Galliate |
| 6 | 5 | 1 | | 1244 | 681 | 378 | 199 | 104 | | 563 | 261 | 149 | 153 | | 3 | | 31131 | Novara |
| 4 | 4 | | | 352 | 188 | 143 | 31 | 14 | | 164 | 107 | 29 | 28 | | 122 | | 10975 | Trino |
| 16 | 15 | 1 | | 1032 | 532 | 291 | 170 | 70 | 1 | 500 | 236 | 127 | 137 | | 151 | | 26497 | Vercelli |

Anno 1880.

| COMUNI URBANI | POPOLAZIONE 31 Dicembre 1879 | MATRIMONI | NATI | | | | | | | | | | NATI- | | | |
|-------------------------------------|---------------------------------|-----------|--------------------|--------|-----------|-------------|--------|---------|-----------|-------------|----------|-----------------------------|--------|-----------|-------------|--------|
| | | | TOTALE DEI NATI | MASCHI | | | | FEMMINE | | | | TOTALE DEI NATI-MORTI | MASCHI | | | Esposi |
| | | | | TOTALE | Legittimi | Illegittimi | Esposi | TOTALE | Legittime | Illegittime | Esposite | | TOTALE | Legittimi | Illegittimi | |
| Padova. | | | | | | | | | | | | | | | | |
| 1) Padova | 66151 | 385 | 2069 | 1064 | 891 | 54 | 119 | 1005 | 832 | 59 | 114 | 96 | 57 | 39 | 14 | 4 |
| Palermo. | | | | | | | | | | | | | | | | |
| 1) Bagheria | 13574 | 92 | 564 | 307 | 300 | 7 | | 257 | 251 | 6 | | 1 | | | | |
| 2) Bisacquino | 9910 | 72 | 352 | 173 | 166 | 1 | 6 | 179 | 160 | | 19 | 19 | 16 | 16 | | |
| 3) Borgetto | 6759 | 31 | 306 | 156 | 154 | 2 | | 150 | 150 | | | 5 | | | | |
| 4) Caccamo | 8155 | 44 | 283 | 150 | 136 | 7 | 7 | 133 | 118 | 7 | 8 | 4 | 4 | 4 | | |
| 5) Carini | 10818 | 95 | 395 | 209 | 203 | 3 | 3 | 186 | 179 | 2 | 5 | 1 | | | | |
| 6) Castelbuono | 9154 | 78 | 370 | 180 | 170 | 1 | 9 | 190 | 173 | 2 | 15 | | | | | |
| 7) Cefalù | 11684 | 88 | 400 | 200 | 187 | | 13 | 200 | 191 | | 9 | | | | | |
| 8) Chiusa Sclafani | 7321 | 35 | 254 | 137 | 127 | 4 | 6 | 117 | 102 | 2 | 13 | 3 | 3 | 3 | | |
| 9) Cinisi | 7361 | 47 | 226 | 128 | 128 | | | 98 | 96 | 2 | | 1 | | | | |
| 10) Corleone | 17185 | 117 | 587 | 292 | 261 | 11 | 20 | 295 | 256 | 13 | 26 | 49 | 35 | 30 | 2 | 3 |
| 11) Gangi | 14149 | 99 | 459 | 234 | 214 | 2 | 18 | 225 | 207 | 2 | 16 | 2 | 2 | 2 | | |
| 12) Lerara Friddi | 10730 | 102 | 675 | 350 | 342 | 1 | 7 | 325 | 320 | 2 | 3 | | | | | |
| 13) Marineo | 9629 | 69 | 408 | 204 | 196 | 1 | 7 | 204 | 194 | 3 | 7 | 11 | 7 | 7 | | |
| 14) Mezzojuso | 7552 | 33 | 242 | 140 | 131 | 6 | 3 | 102 | 93 | 5 | 4 | 4 | 2 | 2 | | |
| 15) Misilmeri | 7520 | 70 | 390 | 194 | 192 | 1 | 1 | 196 | 192 | 3 | 1 | 2 | 2 | 2 | | |
| 16) Monreale | 18267 | 105 | 582 | 292 | 281 | 1 | 10 | 290 | 289 | | 1 | 13 | 7 | 7 | | |
| 17) Montemaggiore Belsito | 7596 | 72 | 305 | 153 | 144 | 3 | 6 | 152 | 143 | 7 | 2 | 16 | 9 | 9 | | |
| 18) Palermo | 234156 | 1635 | 7949 | 4094 | 3849 | 92 | 153 | 3855 | 3573 | 88 | 194 | 247 | 154 | 154 | | |
| 19) Partinico | 21447 | 127 | 683 | 355 | 339 | 6 | 10 | 328 | 314 | 9 | 5 | 6 | 6 | 6 | | |
| 20) Piana de'Grocì | 8930 | 80 | 394 | 183 | 182 | | 1 | 211 | 210 | | 1 | 12 | 8 | 8 | | |
| 21) Polizzi Generosa | 7509 | 42 | 320 | 179 | 162 | 5 | 12 | 141 | 130 | | 11 | 14 | 9 | 6 | | 3 |
| 22) Prizzi | 9430 | 74 | 372 | 173 | 131 | 24 | 18 | 199 | 152 | 33 | 14 | 14 | 11 | 11 | | |
| 23) Termini Imerese | 22320 | 143 | 797 | 408 | 389 | 5 | 14 | 389 | 372 | 5 | 12 | 5 | 2 | 2 | | |
| 24) Valle d'Olmo | 8200 | 74 | 373 | 195 | 185 | | 10 | 178 | 169 | | 9 | | | | | |
| Parma. | | | | | | | | | | | | | | | | |
| 1) Parma | 40725 | 249 | 1093 | 570 | 420 | 33 | 117 | 523 | 377 | 22 | 124 | 72 | 42 | 29 | 3 | 10 |
| Pavia. | | | | | | | | | | | | | | | | |
| 1) Pavia | 27493 | 173 | 974 | 479 | 404 | 34 | 41 | 495 | 394 | 48 | 53 | 58 | 27 | 22 | 5 | |
| 2) Vigevano | 19828 | 142 | 656 | 335 | 323 | | 12 | 321 | 309 | 5 | 7 | 22 | 12 | 12 | | |
| 3) Voghera | 15525 | 102 | 512 | 270 | 237 | 1 | 32 | 242 | 225 | | 17 | 19 | 13 | 11 | | 2 |
| Perugia. | | | | | | | | | | | | | | | | |
| 1) Città di Castello | 24360 | 110 | 611 | 298 | 199 | 65 | 34 | 313 | 200 | 75 | 38 | 34 | 19 | 13 | 6 | |
| 2) Foligno | 22638 | 144 | 690 | 369 | 289 | 66 | 14 | 321 | 243 | 69 | 9 | 34 | 17 | 16 | 1 | |
| 3) Orvieto | 15344 | 71 | 503 | 255 | 181 | 31 | 43 | 248 | 172 | 23 | 53 | 29 | 16 | 8 | 7 | 1 |
| 4) Perugia | 49105 | 298 | 1274 | 651 | 553 | 31 | 67 | 623 | 599 | 26 | 68 | 62 | 31 | 21 | 5 | 5 |
| 5) Rieti | 16715 | 100 | 503 | 247 | 217 | 13 | 17 | 256 | 222 | 18 | 16 | 21 | 14 | 13 | | 1 |
| 6) Spoleto | 20781 | 110 | 633 | 326 | 219 | 66 | 41 | 307 | 180 | 57 | 70 | 18 | 11 | 8 | 3 | |
| 7) Terni | 15761 | 105 | 495 | 261 | 205 | 23 | 33 | 234 | 188 | 16 | 30 | 27 | 12 | 8 | 4 | |
| Pesaro e Urbino. | | | | | | | | | | | | | | | | |
| 1) Fano | 21001 | 129 | 793 | 390 | 357 | 28 | 5 | 403 | 360 | 28 | 15 | 31 | 18 | 15 | 1 | 2 |
| 2) Pesaro | 19648 | 155 | 751 | 379 | 292 | 52 | 35 | 372 | 281 | 60 | 31 | 31 | 18 | 16 | | 2 |
| Piacenza. | | | | | | | | | | | | | | | | |
| 1) Piacenza | 31094 | 223 | 944 | 501 | 410 | 44 | 47 | 443 | 370 | 48 | 25 | 41 | 20 | 16 | 2 | 2 |
| Pisa. | | | | | | | | | | | | | | | | |
| 1) Pisa | 59374 | 336 | 1557 | 771 | 683 | 44 | 44 | 786 | 670 | 56 | 60 | 64 | 38 | 31 | 6 | 1 |
| 2) Pontedera | 11798 | 79 | 376 | 198 | 190 | 1 | 7 | 178 | 171 | 2 | 5 | 10 | 5 | 5 | | |

STATO CIVILE NEI COMUNI URBANI.

Anno 1880.

| MORTI FEMMINE | | | | MORTI MASCHI | | | | | | | | | | MORTI FEMMINE | | | | | Eccedenza | | POPOLAZIONE 31 Dicembre 1880 | COMUNI URBANI |
|---------------|-----------|-------------|---------|------------------|--------|--------|-----------|--------|--------------------|--------|--------|-----------|--------|--------------------|--------------------|--------------------|--------|-----------------------|-------------------------|--|---------------------------------|---------------|
| TOTALE | Legittime | Illegittime | Esposte | TOTALE DEI MORTI | TOTALE | Celibi | Coniugati | Vedovi | Statocivile ignoto | TOTALE | Nobili | Coniugate | Vedove | Statocivile ignoto | dei nati sui morti | dei morti sui nati | | | | | | |
| 39 | 30 | 8 | 1 | 2489 | 1302 | 830 | 312 | 160 | | 1187 | 700 | 219 | 268 | | | 420 | 65731 | Padova | | | | |
| | | | | | | | | | | | | | | | | | | | Padova. | | | |
| 1 | 1 | | | 411 | 204 | 167 | 31 | 6 | | 207 | 160 | 23 | 24 | | 153 | | 13727 | Bagheria | | | | |
| 3 | 3 | | | 368 | 199 | 148 | 39 | 12 | | 169 | 119 | 32 | 18 | | | 16 | 9894 | Bisacquino | | | | |
| 5 | 4 | 1 | | 234 | 115 | 78 | 25 | 2 | | 129 | 83 | 18 | 28 | | 72 | | 6831 | Borgetto | | | | |
| | | | | 220 | 114 | 72 | 53 | 9 | | 106 | 58 | 23 | 25 | | 63 | | 8218 | Caccamo | | | | |
| 1 | | | 1 | 267 | 129 | 95 | 23 | 11 | | 138 | 91 | 23 | 24 | | 128 | | 10946 | Carini | | | | |
| | | | | 322 | 160 | 100 | 51 | 9 | | 162 | 109 | 34 | 19 | | 48 | | 9202 | Castelbuono | | | | |
| | | | | 292 | 141 | 77 | 50 | 14 | | 151 | 84 | 37 | 30 | | 108 | | 11792 | Cefalù | | | | |
| | | | | 235 | 121 | 76 | 37 | 8 | | 114 | 64 | 28 | 22 | | 19 | | 7340 | Chiusa Selafani | | | | |
| 1 | 1 | | | 135 | 65 | 46 | 13 | 6 | | 70 | 43 | 14 | 11 | 2 | 91 | | 7452 | Cinisi | | | | |
| 14 | 11 | | 3 | 535 | 304 | 190 | 95 | 17 | 2 | 231 | 136 | 43 | 52 | | 52 | | 17237 | Corleone | | | | |
| | | | | 287 | 130 | 80 | 34 | 15 | 1 | 157 | 81 | 36 | 40 | | 172 | | 14321 | Gangi | | | | |
| | | | | 504 | 275 | 209 | 54 | 12 | | 229 | 160 | 40 | 29 | | 171 | | 10901 | Lercara Friddi | | | | |
| 4 | 4 | | | 387 | 194 | 143 | 38 | 13 | | 193 | 149 | 27 | 17 | | 21 | | 9650 | Marineo | | | | |
| 2 | 2 | | | 173 | 83 | 65 | 11 | 7 | | 90 | 51 | 23 | 15 | 1 | 69 | | 7621 | Mezzojuso | | | | |
| | | | | 517 | 247 | 198 | 40 | 9 | | 270 | 226 | 13 | 31 | | | 127 | 7393 | Misilmeri | | | | |
| 6 | 6 | | | 402 | 183 | 126 | 41 | 16 | | 219 | 161 | 31 | 27 | | 180 | | 18447 | Monreale | | | | |
| 7 | 6 | 1 | | 188 | 97 | 59 | 26 | 12 | | 91 | 56 | 14 | 21 | | 117 | | 7713 | Montemaggiore Belsito | | | | |
| 93 | 93 | | | 5787 | 3008 | 2082 | 686 | 224 | 16 | 2779 | 1830 | 474 | 470 | 5 | 2162 | | 236318 | Palermo | | | | |
| | | | | 653 | 338 | 254 | 68 | 16 | | 315 | 236 | 47 | 32 | | 30 | | 21477 | Partinico | | | | |
| 4 | 4 | | | 268 | 128 | 95 | 22 | 11 | | 140 | 96 | 30 | 14 | | 126 | | 9056 | Piana de' Greci | | | | |
| 5 | 4 | | 1 | 160 | 80 | 57 | 14 | 9 | | 80 | 43 | 15 | 22 | | 160 | | 7669 | Polizzi Generosa | | | | |
| 3 | 3 | | | 358 | 190 | 123 | 41 | 26 | | 168 | 100 | 41 | 27 | | 14 | | 9444 | Prizzi | | | | |
| 3 | 3 | | | 524 | 281 | 188 | 68 | 24 | 1 | 243 | 148 | 41 | 54 | | 273 | | 22593 | Termini Imerese | | | | |
| | | | | 194 | 88 | 65 | 20 | 3 | | 106 | 65 | 23 | 18 | | 179 | | 8379 | Valle d'Olmo | | | | |
| | | | | | | | | | | | | | | | | | | | Palermo. | | | |
| 30 | 20 | 3 | 7 | 1716 | 887 | 488 | 278 | 121 | | 829 | 430 | 196 | 203 | | | 623 | 40102 | Parma | | | | |
| | | | | | | | | | | | | | | | | | | | Parma. | | | |
| 31 | 23 | 8 | | 1236 | 615 | 354 | 185 | 76 | | 621 | 314 | 161 | 146 | | | 262 | 27231 | Pavia | | | | |
| 10 | 10 | | | 466 | 225 | 130 | 58 | 37 | | 241 | 127 | 61 | 53 | | 190 | | 20018 | Vigevano | | | | |
| 6 | 6 | | | 578 | 278 | 168 | 59 | 50 | 1 | 300 | 179 | 65 | 56 | | | 66 | 15459 | Voghera | | | | |
| | | | | | | | | | | | | | | | | | | | Pavia. | | | |
| 15 | 7 | 8 | | 729 | 391 | 238 | 126 | 27 | | 338 | 227 | 68 | 42 | 1 | | 118 | 24242 | Città di Castello | | | | |
| 17 | 11 | 6 | | 599 | 337 | 197 | 80 | 59 | 1 | 262 | 145 | 63 | 54 | | 91 | | 22729 | Foligno | | | | |
| 13 | 9 | 3 | 1 | 551 | 282 | 193 | 57 | 32 | | 269 | 167 | 54 | 48 | | | 48 | 15296 | Orvieto | | | | |
| 31 | 23 | 4 | 4 | 1634 | 822 | 524 | 183 | 115 | | 812 | 492 | 171 | 149 | | | 360 | 48745 | Perugia | | | | |
| 7 | 6 | | 1 | 557 | 300 | 188 | 78 | 31 | | 257 | 157 | 54 | 46 | | | 54 | 16661 | Rieti | | | | |
| 7 | 6 | 1 | | 638 | 310 | 188 | 74 | 46 | 2 | 328 | 195 | 74 | 59 | | | 5 | 20776 | Spoletto | | | | |
| 15 | 7 | 8 | | 450 | 224 | 141 | 52 | 30 | 1 | 226 | 138 | 45 | 43 | | 45 | | 15806 | Terni | | | | |
| | | | | | | | | | | | | | | | | | | | Perugia. | | | |
| 13 | 12 | | 1 | 751 | 394 | 239 | 97 | 58 | | 360 | 215 | 63 | 82 | | 39 | | 21040 | Fano | | | | |
| 13 | 9 | 1 | 3 | 691 | 367 | 230 | 96 | 41 | | 324 | 199 | 75 | 50 | | 60 | | 19708 | Pesaro | | | | |
| | | | | | | | | | | | | | | | | | | | Pesaro e Urbino. | | | |
| 21 | 17 | 2 | 2 | 1626 | 809 | 418 | 260 | 126 | 5 | 817 | 377 | 259 | 177 | 4 | | 682 | 30412 | Piacenza | | | | |
| | | | | | | | | | | | | | | | | | | | Piacenza. | | | |
| 26 | 23 | 2 | 1 | 1614 | 801 | 505 | 197 | 98 | 1 | 813 | 479 | 173 | 161 | | | 57 | 50317 | Pisa | | | | |
| 5 | 5 | | | 263 | 138 | 94 | 29 | 15 | | 125 | 71 | 39 | 15 | | 118 | | 11911 | Pontedera | | | | |

Anno 1880.

| COMUNI URBANI | POPOLAZIONE 31 Dicembre 1879 | MATRIMONI | NATI | | | | | | | | NATI- | | | | | |
|-----------------------------------|---------------------------------|-----------|--------------------|-----------|-------------|---------|---------|-----------|-------------|---------|-----------------------------|--------|-----------|-------------|---------|-------|
| | | | MASCHI | | | | FEMMINE | | | | MASCHI | | | | | |
| | | | TOTALE DEI NATI | Legittimi | Illegittimi | Esposti | TOTALE | Legittime | Illegittime | Esposte | TOTALE DEI NATI-MORTI | TOTALE | Legittimi | Illegittimi | Esposti | |
| Porto Maurizio. | | | | | | | | | | | | | | | | |
| 1 Oneglia | 7816 | 46 | 215 | 106 | 89 | 3 | 14 | 109 | 93 | 2 | 14 | 7 | 6 | 6 | | |
| 2 Porto Maurizio | 7386 | 44 | 162 | 81 | 75 | 1 | 5 | 81 | 77 | | 4 | 16 | 9 | 8 | 1 | |
| 3 San Remo | 11208 | 109 | 437 | 229 | 213 | 16 | | 208 | 193 | 15 | | 18 | 14 | 11 | 3 | |
| Potenza. | | | | | | | | | | | | | | | | |
| 1 Avigliano | 17078 | 136 | 732 | 389 | 363 | 2 | 21 | 343 | 332 | 4 | 7 | 40 | 21 | 24 | | |
| 2 Bernalda | 6709 | 74 | 327 | 177 | 170 | 5 | 2 | 150 | 147 | 2 | 1 | 27 | 15 | 14 | 1 | |
| 3 Ferrandina | 7259 | 76 | 300 | 172 | 165 | | 7 | 128 | 120 | | 8 | 4 | 2 | 2 | | |
| 4 Laurenzana | 7500 | 65 | 301 | 160 | 160 | | | 141 | 138 | 3 | | 18 | 11 | 11 | | |
| 5 Lauria | 11421 | 109 | 331 | 172 | 160 | 3 | 9 | 159 | 149 | 3 | 7 | 3 | | | | |
| 6 Matera | 15662 | 124 | 603 | 319 | 307 | | 12 | 284 | 276 | 2 | 6 | 51 | 32 | 28 | 4 | |
| 7 Melfi | 11757 | 116 | 498 | 241 | 224 | 1 | 16 | 257 | 244 | 3 | 10 | 49 | 23 | 23 | | |
| 8 Moliterno | 7262 | 63 | 227 | 105 | 101 | 4 | | 122 | 120 | 2 | | 9 | 6 | 5 | 1 | |
| 9 Montepeloso | 6535 | 73 | 282 | 158 | 152 | | 6 | 124 | 121 | | 3 | | | | | |
| 10 Montescaglioso | 7561 | 47 | 218 | 110 | 104 | 1 | 5 | 108 | 100 | 3 | 5 | 12 | 7 | 6 | 1 | |
| 11 Muro Lucano | 8390 | 69 | 317 | 163 | 159 | 1 | 3 | 184 | 173 | 1 | 10 | 1 | | | | |
| 12 Palazzo San Gervasio | 7145 | 74 | 323 | 179 | 162 | 14 | 3 | 144 | 131 | 10 | 3 | 10 | 5 | 4 | 1 | |
| 13 Pisticci | 8476 | 86 | 378 | 184 | 170 | | 14 | 194 | 186 | 1 | 7 | 18 | 9 | 9 | | |
| 14 Potenza | 18974 | 124 | 580 | 314 | 283 | 2 | 29 | 236 | 240 | 1 | 25 | 86 | 44 | 40 | 4 | |
| 15 Roniero in Volture | 11390 | 120 | 529 | 278 | 262 | 1 | 15 | 251 | 231 | 5 | 15 | 22 | 13 | 12 | 1 | |
| 16 San Fele | 11253 | 61 | 359 | 181 | 176 | | 5 | 178 | 170 | | 8 | 6 | 3 | 3 | | |
| 17 Tricarico | 7610 | 81 | 334 | 184 | 176 | | 8 | 150 | 141 | 1 | 8 | | | | | |
| 18 Venosa | 7621 | 59 | 330 | 177 | 160 | 1 | 16 | 153 | 140 | 1 | 12 | 38 | 20 | 18 | 1 | 1 |
| Ravenna. | | | | | | | | | | | | | | | | |
| 1 Faenza | 36665 | 190 | 925 | 473 | 421 | 20 | 32 | 452 | 402 | 23 | 27 | 29 | 14 | 14 | | |
| 2 Lugo | 26662 | 158 | 812 | 433 | 379 | 33 | 21 | 379 | 333 | 26 | 20 | 12 | 6 | 6 | | |
| 3 Ravenna | 60877 | 367 | 1844 | 946 | 744 | 162 | 40 | 808 | 735 | 135 | 28 | 48 | 23 | 16 | 6 | 1 |
| Reggio di Calabria. | | | | | | | | | | | | | | | | |
| 1 Bagnara Calabra | 9400 | 71 | 315 | 150 | 145 | 3 | 2 | 165 | 162 | 2 | 1 | | | | | |
| 2 Cittanova | 12543 | 70 | 413 | 215 | 204 | 2 | 9 | 198 | 191 | 2 | 5 | 4 | 4 | 4 | | |
| 3 Mammola | 8065 | 34 | 204 | 108 | 104 | | 4 | 96 | 92 | | 4 | | | | | |
| 4 Palme | 10902 | 49 | 370 | 188 | 169 | 5 | 14 | 182 | 162 | 4 | 16 | 24 | 12 | 10 | 2 | |
| 5 Polistena | 8872 | 66 | 316 | 163 | 155 | 1 | 7 | 153 | 144 | 1 | 8 | | | | | |
| 6 Reggio di Calabria | 38006 | 354 | 1452 | 765 | 665 | 23 | 77 | 687 | 573 | 14 | 100 | 59 | 35 | 32 | 2 | 1 |
| 7 Roccella Jonica | 6489 | 35 | 170 | 100 | 91 | | 9 | 70 | 60 | | 10 | 16 | 12 | 12 | | |
| Reggio nell'Emilia. | | | | | | | | | | | | | | | | |
| 1 Reggio nell'Emilia | 50808 | 340 | 1615 | 799 | 733 | 23 | 43 | 816 | 756 | 19 | 41 | 16 | 10 | 10 | | |
| Roma. | | | | | | | | | | | | | | | | |
| 1 Alatri | 14455 | 56 | 431 | 233 | 154 | 74 | 5 | 198 | 128 | 64 | 6 | 19 | 12 | 6 | 4 | 2 |
| 2 Anagni | 8496 | 48 | 265 | 124 | 103 | 21 | | 141 | 115 | 26 | | 23 | 16 | 13 | 3 | |
| 3 Ceccano | 7730 | 20 | 169 | 91 | 89 | 2 | | 78 | 78 | | | 7 | 4 | 4 | | |
| 4 Civitavecchia | 11176 | 72 | 271 | 137 | 119 | 12 | 6 | 134 | 115 | 12 | 7 | 25 | 16 | 10 | 6 | |
| 5 Ferentino | 10914 | 32 | 309 | 163 | 120 | 35 | 8 | 146 | 114 | 27 | 5 | 15 | 9 | 7 | 2 | |
| 6 Frascati | 7088 | 44 | 242 | 109 | 97 | 19 | 2 | 133 | 123 | 6 | 4 | 13 | 6 | 5 | 1 | |
| 7 Frosinone | 10862 | 55 | 322 | 166 | 127 | 39 | | 156 | 123 | 33 | | 29 | 14 | 13 | 1 | |
| 8 Roma | 232956 | 1837 | 7629 | 3974 | 3117 | 449 | 408 | 3655 | 2908 | 387 | 360 | 484 | 273 | 190 | 83 | |
| 9 Sezze | 9025 | 43 | 374 | 193 | 114 | 74 | 5 | 181 | 99 | 76 | 6 | 36 | 17 | 16 | 1 | |
| 10 Subiaco | 7518 | 31 | 221 | 119 | 86 | 33 | | 102 | 73 | 29 | | 11 | 6 | 3 | 3 | |
| 11 Terracina | 7397 | 39 | 229 | 102 | 78 | 16 | 8 | 127 | 95 | 27 | 5 | 31 | 22 | 16 | 3 | 3 |
| 12 Tivoli | 8298 | 50 | 319 | 157 | 119 | 30 | 8 | 162 | 128 | 29 | 5 | 26 | 12 | 9 | 2 | 1 |
| 13 Velletri | 16867 | 82 | 493 | 246 | 219 | 27 | | 247 | 221 | 26 | | 25 | 15 | 15 | | |
| 14 Viterbo | 20608 | 108 | 551 | 288 | 248 | 27 | 13 | 263 | 225 | 20 | 18 | 7 | 3 | 3 | | |

STATO CIVILE NEI COMUNI URBANI.

Anno 1880

| MORTI | | | | MORTI | | | | | | | | | | | Eccedenza | | POPOLAZIONE 31 Dicembre 1880 | COMUNI URBANI |
|----------------------------|----------|------------|---------|---------------------|--------|--------|-----------|--------|------------------------|---------|--------|-----------|--------|------------------------|-----------------------|-----------------------|---------------------------------|----------------------|
| FEMMINE | | | | TOTALE DEI MORTI | MASCHI | | | | | FEMMINE | | | | | dei nati sul morti | dei morti sui nati | | |
| TOTALE | Legitime | Illegitime | Esposte | | TOTALE | Celibi | Coniugati | Vedovi | Stato civile ignoto | TOTALE | Nubili | Coniugate | Vedove | Stato civile ignoto | | | | |
| Porto Maurizio. | | | | | | | | | | | | | | | | | | |
| 1 | ... | 1 | | 245 | 128 | 88 | 27 | 13 | ... | 117 | 68 | 18 | 31 | ... | ... | 30 | 7786 | Oneglia |
| 7 | 6 | ... | 1 | 149 | 72 | 41 | 19 | 12 | ... | 77 | 38 | 26 | 13 | ... | 13 | ... | 7399 | Porto Maurizio |
| 4 | 2 | ... | | 399 | 223 | 147 | 50 | 25 | 1 | 176 | 104 | 42 | 30 | ... | 38 | ... | 11246 | San Remo |
| Potenza. | | | | | | | | | | | | | | | | | | |
| 16 | 16 | | | 562 | 303 | 217 | 65 | 21 | ... | 259 | 182 | 49 | 28 | ... | 170 | | 17248 | Avigliano |
| 12 | 12 | | | 350 | 199 | 146 | 44 | 6 | 3 | 151 | 101 | 26 | 24 | | 23 | | 6686 | Bernalda |
| 2 | 2 | | | 306 | 169 | 95 | 63 | 11 | ... | 137 | 80 | 28 | 28 | 1 | | 6 | 7253 | Ferrandina |
| 7 | 5 | 2 | | 253 | 120 | 70 | 40 | 10 | ... | 133 | 76 | 35 | 22 | | 48 | | 7548 | Laurenzana |
| 3 | 3 | | | 235 | 138 | 70 | 46 | 21 | 1 | 97 | 40 | 27 | 30 | | 96 | | 11517 | Lauria |
| 19 | 19 | | | 570 | 317 | 235 | 69 | 13 | ... | 253 | 182 | 21 | 50 | | 33 | | 15695 | Matera |
| 17 | 17 | | | 404 | 235 | 167 | 60 | 8 | | 169 | 104 | 36 | 29 | | 94 | | 11851 | Melfi |
| 3 | 3 | | | 181 | 92 | 55 | 27 | 9 | 1 | 89 | 52 | 15 | 21 | 1 | 46 | | 7308 | Moliterno |
| ... | ... | ... | ... | 263 | 150 | 92 | 50 | 8 | ... | 113 | 69 | 15 | 29 | | 19 | | 6554 | Montepeloso |
| 5 | 5 | | | 230 | 117 | 75 | 36 | 5 | 1 | 113 | 59 | 13 | 41 | | 12 | | 7549 | Montescaglioso |
| 1 | 1 | | | 269 | 144 | 93 | 35 | 16 | ... | 125 | 81 | 17 | 27 | | 78 | | 8468 | Muro Lucano |
| 5 | 5 | | | 282 | 158 | 112 | 41 | 3 | 2 | 124 | 88 | 11 | 23 | 2 | 41 | | 7186 | Palazzo San Gervasio |
| 9 | 9 | | | 267 | 141 | 83 | 46 | 11 | 1 | 126 | 76 | 23 | 27 | | 111 | | 8587 | Pisticci |
| 42 | 40 | | 2 | 515 | 314 | 208 | 76 | 25 | 5 | 201 | 120 | 47 | 33 | 1 | 65 | | 19039 | Potenza |
| 9 | 9 | | | 501 | 256 | 194 | 48 | 14 | ... | 245 | 184 | 34 | 27 | | 28 | | 11418 | Rionero in Volturne |
| 3 | 3 | | | 322 | 155 | 105 | 38 | 12 | | 167 | 106 | 34 | 27 | | 37 | | 11290 | San Fele |
| ... | ... | ... | ... | 313 | 157 | 115 | 37 | 3 | 2 | 156 | 96 | 31 | 29 | | 21 | | 7631 | Tricarico |
| 18 | 17 | 1 | | 316 | 161 | 114 | 37 | 9 | 1 | 155 | 107 | 18 | 30 | | 14 | | 7655 | Venosa |
| Ravenna. | | | | | | | | | | | | | | | | | | |
| 15 | 15 | | | 988 | 508 | 271 | 159 | 78 | ... | 480 | 281 | 94 | 105 | | 63 | | 36602 | Faenza |
| 6 | 5 | | 1 | 680 | 353 | 218 | 86 | 49 | ... | 327 | 198 | 63 | 66 | | 132 | | 26794 | Lugo |
| 25 | 19 | 6 | | 1856 | 944 | 592 | 238 | 112 | 2 | 912 | 509 | 184 | 219 | | 12 | | 60865 | Ravenna |
| Reggio di Calabria. | | | | | | | | | | | | | | | | | | |
| | | | | 230 | 110 | 63 | 37 | 10 | | 120 | 71 | 24 | 25 | | 85 | | 9485 | Bagnara Calabra |
| | | | | 423 | 217 | 123 | 72 | 22 | | 206 | 105 | 32 | 69 | | 10 | | 12533 | Cittanova |
| | | | | 310 | 169 | 77 | 71 | 21 | | 141 | 76 | 32 | 33 | | 106 | | 7959 | Mammola |
| 12 | 12 | | | 270 | 142 | 88 | 44 | 10 | | 128 | 77 | 14 | 37 | | 100 | | 11002 | Palme |
| | | | | 292 | 144 | 84 | 44 | 16 | | 148 | 84 | 24 | 40 | | 24 | | 8896 | Polistena |
| 24 | 16 | 8 | | 1246 | 625 | 410 | 150 | 65 | | 621 | 374 | 128 | 119 | | 206 | | 38212 | Reggio di Calabria |
| 4 | 4 | | | 161 | 87 | 44 | 32 | 11 | | 74 | 43 | 13 | 18 | | 9 | | 6498 | Roccella Jonica |
| Reggio nell'Emilia. | | | | | | | | | | | | | | | | | | |
| 6 | 4 | | 2 | 1831 | 912 | 576 | 207 | 125 | 4 | 919 | 526 | 221 | 171 | 1 | | 216 | 50592 | Reggio nell'Emilia |
| Roma. | | | | | | | | | | | | | | | | | | |
| 7 | 5 | 1 | 1 | 469 | 262 | 169 | 65 | 28 | ... | 207 | 142 | 34 | 31 | | 38 | | 14417 | Alatri |
| 7 | 3 | 4 | | 399 | 204 | 136 | 44 | 23 | 1 | 195 | 127 | 32 | 36 | | 134 | | 8362 | Anagni |
| 5 | 3 | | | 343 | 207 | 94 | 93 | 20 | | 136 | 62 | 33 | 41 | | 174 | | 7556 | Ceccano |
| 9 | 7 | 1 | 1 | 324 | 223 | 118 | 86 | 19 | | 101 | 51 | 23 | 26 | 1 | | 53 | 11123 | Civitavecchia |
| 6 | 5 | | 1 | 440 | 245 | 128 | 102 | 15 | | 195 | 107 | 43 | 45 | | 131 | | 10783 | Ferentino |
| 7 | 5 | 1 | 1 | 229 | 120 | 61 | 47 | 12 | | 109 | 63 | 24 | 22 | | 13 | | 7101 | Frascati |
| 15 | 9 | 6 | | 401 | 217 | 109 | 78 | 29 | 1 | 184 | 99 | 44 | 41 | | 79 | | 10783 | Frosinone |
| 211 | 155 | 56 | | 10588 | 6063 | 3915 | 1465 | 548 | 135 | 4525 | 2707 | 911 | 878 | 29 | 2959 | 229997 | Roma | |
| 19 | 19 | | | 466 | 262 | 176 | 61 | 25 | | 204 | 116 | 38 | 50 | | 92 | | 8933 | Sezze |
| 5 | 5 | | | 288 | 154 | 114 | 31 | 9 | | 134 | 85 | 27 | 22 | | 67 | | 7451 | Subiaco |
| 9 | 7 | 2 | | 460 | 266 | 161 | 74 | 29 | 2 | 194 | 110 | 28 | 56 | | 231 | | 7166 | Terracina |
| 14 | 12 | 2 | | 375 | 212 | 148 | 49 | 15 | | 163 | 101 | 30 | 32 | | 56 | | 8242 | Tivoli |
| 10 | 8 | 2 | | 504 | 313 | 175 | 105 | 33 | | 191 | 107 | 38 | 46 | | 11 | | 16856 | Velletri |
| 4 | 2 | 2 | | 663 | 380 | 261 | 92 | 27 | | 283 | 198 | 46 | 39 | | 112 | | 20496 | Viterbo |

Anno 1880.

| COMUNI URBANI | POPOLAZIONE 31 Dicembre 1879 | MATRIMONI | NATI | | | | | | | | | | | NATI- | | | |
|--------------------------------|---------------------------------|-----------|--------------------|--------|-----------|-------------|---------|---------|-----------|-------------|---------|-----------------------------|--------|-----------|-------------|---------|--|
| | | | TOTALE DEI NATI | MASCHI | | | | FEMMINE | | | | TOTALE DEI NATI-MORTI | MASCHI | | | | |
| | | | | TOTALE | Legittimi | Illegittimi | Esposti | TOTALE | Legittime | Illegittime | Esposte | | TOTALE | Legittimi | Illegittimi | Esposti | |
| Rovigo. | | | | | | | | | | | | | | | | | |
| 1 Adria | 15122 | 91 | 572 | 291 | 253 | 26 | 12 | 281 | 246 | 29 | 6 | 30 | 12 | 11 | 1 | | |
| 2 Rovigo | 10623 | 71 | 358 | 189 | 165 | 14 | 10 | 169 | 153 | 6 | 10 | 19 | 10 | 9 | 1 | | |
| Salerno. | | | | | | | | | | | | | | | | | |
| 1 Angri | 10692 | 105 | 401 | 188 | 185 | 1 | 2 | 213 | 209 | 1 | 3 | 29 | 11 | 11 | | | |
| 2 Buccino | 6529 | 40 | 203 | 107 | 107 | | | 96 | 89 | 7 | | 6 | 3 | 3 | | | |
| 3 Campagna | 9811 | 76 | 278 | 140 | 134 | 1 | 5 | 138 | 138 | | | 16 | 4 | 4 | | | |
| 4 Eboli | 8875 | 87 | 324 | 154 | 149 | | 5 | 170 | 161 | | 9 | 23 | 16 | 16 | | | |
| 5 Nocera Inferiore | 15612 | 134 | 579 | 294 | 289 | | 5 | 285 | 274 | 1 | 10 | 9 | 6 | 6 | | | |
| 6 Padula | 8883 | 56 | 177 | 101 | 98 | 1 | 2 | 76 | 76 | | | | | | | | |
| 7 Pagani | 12935 | 139 | 546 | 258 | 250 | 2 | 6 | 288 | 280 | 1 | 7 | 38 | 22 | 22 | | | |
| 8 Sala Consilina | 8057 | 52 | 230 | 116 | 115 | | 1 | 114 | 113 | 1 | | 14 | 6 | 6 | | | |
| 9 Salerno | 31297 | 249 | 1565 | 786 | 543 | 9 | 254 | 779 | 483 | 22 | 274 | 75 | 42 | 41 | | 1 | |
| 10 Sarno | 16765 | 136 | 631 | 343 | 327 | | 16 | 288 | 279 | 1 | 8 | 34 | 20 | 20 | | | |
| 11 Scafati | 11337 | 107 | 465 | 230 | 227 | | 3 | 235 | 231 | | 4 | 39 | 24 | 22 | 2 | | |
| 12 Teggiano | 7541 | 59 | 210 | 122 | 120 | 1 | 1 | 88 | 86 | 2 | | | | | | | |
| Sassari. | | | | | | | | | | | | | | | | | |
| 1 Alghero | 10447 | 55 | 379 | 204 | 166 | 34 | 4 | 175 | 148 | 24 | 3 | 13 | 9 | 5 | 3 | 1 | |
| 2 Ozieri | 8527 | 66 | 276 | 151 | 142 | 8 | 1 | 125 | 117 | 7 | 1 | 11 | 7 | 6 | 1 | | |
| 3 Sassari | 34305 | 245 | 1141 | 605 | 577 | 21 | 7 | 536 | 505 | 19 | 12 | 44 | 23 | 22 | | 1 | |
| Siena. | | | | | | | | | | | | | | | | | |
| 1 Siena | 22450 | 140 | 618 | 322 | 229 | 62 | 31 | 296 | 232 | 42 | 22 | 49 | 23 | 20 | 3 | | |
| Siracusa. | | | | | | | | | | | | | | | | | |
| 1 Augusta | 12811 | 69 | 466 | 229 | 220 | 3 | 6 | 237 | 228 | 3 | 6 | 11 | 3 | 3 | | | |
| 2 Avola | 12858 | 101 | 387 | 183 | 164 | 5 | 14 | 204 | 173 | 4 | 27 | | | | | | |
| 3 Chiaramonte | 10002 | 64 | 314 | 165 | 140 | 5 | 20 | 149 | 122 | 11 | 16 | | | | | | |
| 4 Comiso | 18756 | 129 | 778 | 373 | 318 | | 55 | 405 | 331 | | 74 | 30 | 14 | 11 | 1 | 2 | |
| 5 Florida | 9572 | 49 | 348 | 176 | 156 | 15 | 5 | 172 | 151 | 14 | 7 | 2 | 2 | 2 | | | |
| 6 Lentini | 11821 | 104 | 452 | 224 | 203 | 1 | 20 | 228 | 201 | 2 | 25 | 14 | 8 | 8 | | | |
| 7 Modica | 36276 | 238 | 1219 | 628 | 520 | 4 | 104 | 591 | 492 | 3 | 96 | 22 | 11 | 7 | 1 | 3 | |
| 8 Monterosso Almo | 7775 | 40 | 256 | 140 | 124 | 8 | 8 | 116 | 99 | 9 | 8 | | | | | | |
| 9 Noto | 17690 | 91 | 530 | 249 | 186 | 12 | 51 | 281 | 220 | 8 | 53 | 17 | 8 | 8 | | | |
| 10 Palazzolo Acreide | 11082 | 83 | 504 | 240 | 213 | 2 | 25 | 264 | 240 | 2 | 22 | 6 | 3 | 3 | | | |
| 11 Rosolini | 7162 | 43 | 275 | 143 | 128 | 4 | 11 | 132 | 122 | 2 | 8 | 2 | 1 | 1 | | | |
| 12 Ragusa Inferiore | 7539 | 49 | 260 | 129 | 118 | | 11 | 131 | 121 | 4 | 6 | | | | | | |
| 13 Ragusa Superiore | 24461 | 207 | 1095 | 574 | 558 | | 16 | 521 | 509 | 1 | 18 | 32 | 18 | 13 | | 5 | |
| 14 Scicli | 11965 | 102 | 470 | 212 | 203 | 1 | 8 | 258 | 243 | 2 | 13 | | | | | | |
| 15 Siracusa | 24132 | 173 | 808 | 417 | 353 | 18 | 46 | 391 | 326 | 16 | 49 | 23 | 15 | 14 | 1 | | |
| 16 Sortino | 9690 | 73 | 365 | 189 | 180 | | 9 | 176 | 168 | | 8 | 12 | 5 | 5 | | | |
| 17 Spaccaforno | 8735 | 51 | 283 | 142 | 131 | 6 | 5 | 141 | 129 | 8 | 4 | 1 | 1 | 1 | | | |
| 18 Vittoria | 20262 | 209 | 1124 | 570 | 484 | 8 | 78 | 554 | 477 | 6 | 71 | 8 | 5 | 5 | | | |
| Sondrio. | | | | | | | | | | | | | | | | | |
| 1 Sondrio | 6924 | 50 | 219 | 115 | 114 | | 1 | 104 | 98 | 1 | 5 | 7 | 3 | 3 | | | |
| Teramo. | | | | | | | | | | | | | | | | | |
| 1 Teramo | 20560 | 131 | 584 | 299 | 218 | 8 | 73 | 285 | 196 | 3 | 86 | 7 | 4 | 3 | 1 | | |
| Torino. | | | | | | | | | | | | | | | | | |
| 1 Chieri | 12807 | 78 | 337 | 174 | 169 | 5 | | 163 | 161 | 2 | | 7 | 3 | 3 | | | |
| 2 Pinerolo | 16931 | 106 | 468 | 230 | 209 | 3 | 18 | 238 | 222 | | 16 | 21 | 16 | 15 | 1 | | |
| 3 Torino | 214572 | 1758 | 7096 | 3642 | 3095 | 537 | 10 | 3454 | 2917 | 527 | 10 | 513 | 303 | 244 | 56 | 3 | |

Anno 1880.

| COMUNI URBANI | POPOLAZIONE 31 Dicembre 1879 | MATRIMONI | NATI | | | | | | | | NATI- | | | | | | |
|-----------------|-----------------------------------|-----------|--------------------|--------|-----------|-------------|---------|---------|-----------|-------------|---------|-----------------------------|--------|-----------|-------------|---------|-------|
| | | | TOTALE DEI NATI | MASCHI | | | | FEMMINE | | | | TOTALE DEL NATI-MORTI | MASCHI | | | Esposti | |
| | | | | TOTALE | Legittimi | Illegittimi | Esposti | TOTALE | Legittime | Illegittime | Esposte | | TOTALE | Legittimi | Illegittimi | | |
| Trapani. | | | | | | | | | | | | | | | | | |
| 1 | Alcamo | 23745 | 182 | 1085 | 554 | 548 | 8 | 8 | 521 | 510 | 9 | 2 | 8 | 5 | 5 | | |
| 2 | Calatafimi | 10346 | 89 | 398 | 216 | 199 | 3 | 14 | 177 | 154 | 7 | 16 | 1 | 1 | 1 | | |
| 3 | Castellammare del Golfo | 13183 | 139 | 653 | 317 | 292 | 18 | 7 | 336 | 316 | 17 | 3 | 6 | 4 | 3 | 1 | |
| 4 | Castelvetrano | 21599 | 143 | 786 | 421 | 367 | 14 | 40 | 365 | 306 | 13 | 46 | 28 | 19 | 17 | | 2 |
| 5 | Marsala | 38015 | 322 | 1517 | 785 | 731 | 14 | 40 | 732 | 676 | 3 | 53 | 23 | 16 | 15 | | 1 |
| 6 | Mazzara del Vallo | 13194 | 127 | 580 | 317 | 289 | 9 | 19 | 263 | 239 | 5 | 19 | 18 | 16 | 14 | | 2 |
| 7 | Partanna | 13444 | 102 | 500 | 270 | 244 | 2 | 24 | 230 | 201 | | 29 | | | | | |
| 8 | Salemi | 15263 | 143 | 618 | 327 | 306 | 6 | 15 | 291 | 271 | 4 | 16 | 31 | 18 | 18 | | |
| 9 | Santa Ninfa | 7523 | 63 | 301 | 145 | 141 | 1 | 3 | 156 | 148 | 1 | 7 | 14 | 6 | 6 | | |
| 10 | Trapani | 37778 | 325 | 1559 | 820 | 777 | 19 | 24 | 739 | 696 | 11 | 32 | 67 | 35 | 32 | | 3 |
| Treviso. | | | | | | | | | | | | | | | | | |
| 1 | Treviso | 28397 | 182 | 806 | 409 | 354 | 24 | 31 | 397 | 327 | 25 | 45 | 19 | 15 | 12 | 2 | 1 |
| 2 | Vittorio | 17199 | 104 | 504 | 253 | 242 | 6 | 5 | 251 | 241 | 6 | 4 | 12 | 9 | 9 | | |
| Udine. | | | | | | | | | | | | | | | | | |
| 1 | Udine | 28437 | 197 | 932 | 472 | 389 | 25 | 58 | 460 | 387 | 27 | 46 | 31 | 14 | 8 | 6 | |
| Venezia. | | | | | | | | | | | | | | | | | |
| 1 | Cavarzere | 16892 | 117 | 581 | 296 | 275 | 21 | | 285 | 268 | 17 | | 11 | 5 | 5 | | |
| 2 | Chioggia | 28000 | 194 | 962 | 489 | 464 | 23 | 2 | 473 | 448 | 20 | 5 | 19 | 6 | 6 | | |
| 3 | Venezia | 124768 | 791 | 3367 | 1689 | 1384 | 188 | 117 | 1678 | 1397 | 142 | 139 | 212 | 116 | 87 | 29 | |
| Verona. | | | | | | | | | | | | | | | | | |
| 1 | Verona | 65502 | 434 | 1874 | 968 | 804 | 47 | 117 | 906 | 772 | 42 | 92 | 53 | 34 | 31 | 3 | |
| Vicenza. | | | | | | | | | | | | | | | | | |
| 1 | Bassauo | 14730 | 79 | 426 | 229 | 203 | 8 | 18 | 197 | 178 | 4 | 15 | 35 | 23 | 22 | 1 | |
| 2 | Vicenza | 37188 | 227 | 1056 | 556 | 491 | 20 | 45 | 500 | 451 | 12 | 37 | 27 | 14 | 13 | | 1 |

STALO CIVILE NEI COMUNI URBANI.

Anno 1880.

| MORTI | | | | MORTI | | | | | | | | | | Eccedenza | | POPOLAZIONE 31 Dicembre 1880 | COMUNI URBANI | | |
|---------|-----------|-------------|---------|---------------------|--------|--------|-----------|--------|------------------------|---------|--------|-----------|--------|------------------------|-----------------------|---------------------------------|---------------|-------------------------|--|
| FEMMINE | | | | TOTALE DEI MORTI | MASCHI | | | | | FEMMINE | | | | | dei nati sui morti | | | dei morti sui nati | |
| TOTALE | Legittime | Illegittime | Esposte | | TOTALE | Celibi | Coniugati | Vedovi | Stato civile ignoto | TOTALE | Nubili | Coniugate | Vedove | Stato civile ignoto | | | | | |
| 3 | 3 | | | 724 | 389 | 283 | 86 | 20 | | 335 | 247 | 50 | 38 | | 361 | | 24106 | Trapani. | |
| | | | | 300 | 161 | 105 | 39 | 17 | | 139 | 80 | 23 | 36 | | 93 | | 10439 | Aleamo | |
| 2 | 2 | | | 670 | 339 | 262 | 53 | 22 | | 331 | 250 | 39 | 42 | | 17 | | 13166 | Calatafimi | |
| 9 | 6 | | 3 | 618 | 319 | 215 | 81 | 23 | | 239 | 199 | 31 | 66 | | 168 | | 21767 | Castellammare del Golfo | |
| 7 | 6 | | 1 | 956 | 483 | 324 | 139 | 20 | | 473 | 320 | 80 | 73 | | 561 | | 38576 | Gastelvetrano | |
| 2 | 1 | | 1 | 418 | 230 | 157 | 58 | 14 | 1 | 188 | 113 | 32 | 43 | | 162 | | 13356 | Marsala | |
| | | | | 619 | 304 | 219 | 73 | 12 | | 315 | 233 | 44 | 38 | | 119 | | 13325 | Mazzara del Vallo | |
| 13 | 13 | | | 438 | 209 | 122 | 66 | 21 | | 229 | 143 | 45 | 41 | | 180 | | 15443 | Partanna | |
| 8 | 8 | | | 268 | 143 | 109 | 29 | 5 | | 125 | 86 | 14 | 25 | | 33 | | 7556 | Salemi | |
| 32 | 28 | | 4 | 927 | 495 | 329 | 125 | 39 | 2 | 432 | 281 | 74 | 77 | | 632 | | 38410 | Santa Ninfa | |
| | | | | | | | | | | | | | | | | | | | |
| 4 | 2 | | 2 | 1104 | 547 | 302 | 160 | 84 | 1 | 557 | 259 | 164 | 132 | 2 | | 298 | 28099 | Treviso. | |
| 3 | 3 | | | 413 | 221 | 131 | 58 | 31 | 1 | 192 | 120 | 42 | 30 | | 91 | | 17290 | Treviso | |
| | | | | | | | | | | | | | | | | | | | |
| 17 | 10 | 7 | | 1238 | 659 | 409 | 180 | 70 | | 579 | 318 | 142 | 119 | | | 306 | 28131 | Udine. | |
| | | | | | | | | | | | | | | | | | | | |
| 6 | 4 | 2 | | 438 | 233 | 142 | 60 | 30 | 1 | 205 | 122 | 46 | 37 | | 143 | | 17035 | Venezia. | |
| 13 | 12 | 1 | | 770 | 380 | 234 | 103 | 43 | | 390 | 218 | 84 | 88 | | 192 | | 28192 | Cavarzere | |
| 96 | 71 | 24 | 1 | 3991 | 1986 | 1127 | 578 | 277 | 4 | 2005 | 1029 | 469 | 505 | 2 | | 624 | 124144 | Chioggia | |
| | | | | | | | | | | | | | | | | | | | |
| 19 | 14 | 3 | 2 | 2135 | 1142 | 664 | 287 | 184 | 7 | 993 | 507 | 232 | 254 | | | 261 | 65241 | Verona. | |
| | | | | | | | | | | | | | | | | | | | |
| 12 | 10 | 1 | 1 | 452 | 232 | 139 | 58 | 36 | | 219 | 116 | 44 | 59 | | | 26 | 14704 | Vicenza. | |
| 13 | 12 | 1 | | 1445 | 768 | 451 | 205 | 107 | 5 | 677 | 333 | 155 | 188 | 1 | | 389 | 36799 | Bassano | |
| | | | | | | | | | | | | | | | | | | | |
| | | | | | | | | | | | | | | | | | | | |
| | | | | | | | | | | | | | | | | | | | |

Anno 1880.

| PROVINCIE | Numero dei Comuni | POPOLAZIONE 31 Dicembre 1879 | MATRIMONI | NATI | | | | | | | | NATI- | | | | | |
|--------------------------------|-------------------|---------------------------------|-----------|--------------------|--------|-----------|-------------|---------|--------|-----------|-------------|-----------------------------|---------|--------|-----------|-------------|---------|
| | | | | TOTALE DEI NATI | MASCHI | | | FEMMINE | | | | TOTALE DEI NATI-MORTI | MASCHI | | | | |
| | | | | | TOTALE | Legittimi | Illegittimi | Esposti | TOTALE | Legittime | Illegittime | | Esposte | TOTALE | Legittimi | Illegittimi | Esposti |
| <i>Alessandria</i> | 343 | 736937 | 6141 | 24567 | 12672 | 12388 | 59 | 225 | 11895 | 11588 | 53 | 254 | 718 | 390 | 385 | 2 | 3 |
| Comuni urbani | 7 | 170531 | 1357 | 5645 | 2909 | 2690 | 18 | 201 | 2736 | 2488 | 21 | 227 | 208 | 105 | 104 | | 1 |
| Comuni rurali. | 336 | 566406 | 4784 | 18922 | 9763 | 9698 | 41 | 24 | 9159 | 9100 | 32 | 27 | 510 | 285 | 281 | 2 | 2 |
| <i>Ancona</i> | 51 | 273351 | 1924 | 8854 | 4600 | 4018 | 401 | 181 | 4254 | 3724 | 347 | 183 | 260 | 122 | 104 | 10 | 8 |
| Comuni urbani | 3 | 85066 | 551 | 2519 | 1351 | 1141 | 103 | 107 | 1168 | 975 | 95 | 98 | 37 | 18 | 13 | 4 | 1 |
| Comuni rurali. | 48 | 188285 | 1373 | 6335 | 3249 | 2877 | 298 | 74 | 3086 | 2749 | 252 | 85 | 223 | 104 | 91 | 6 | 7 |
| <i>Aquila degli Abruzzi.</i> . | 127 | 354871 | 2610 | 12783 | 6647 | 6335 | 161 | 151 | 6136 | 5839 | 146 | 151 | 182 | 109 | 109 | 4 | 5 |
| Comuni urbani | 4 | 48199 | 378 | 1832 | 966 | 866 | 19 | 81 | 866 | 770 | 11 | 85 | 38 | 22 | 19 | 2 | 1 |
| Comuni rurali. | 123 | 308672 | 2232 | 10951 | 5681 | 5469 | 142 | 70 | 5270 | 5069 | 135 | 66 | 144 | 87 | 81 | 2 | 4 |
| <i>Arezzo</i> | 40 | 241352 | 1366 | 7175 | 3570 | 3244 | 251 | 175 | 3505 | 3046 | 277 | 182 | 276 | 147 | 135 | 6 | 6 |
| Comuni urbani | 1 | 49463 | 184 | 1030 | 516 | 481 | 4 | 31 | 514 | 465 | 13 | 36 | 32 | 14 | 14 | | |
| Comuni rurali. | 39 | 201859 | 1182 | 6145 | 3154 | 2763 | 247 | 144 | 2991 | 2581 | 264 | 146 | 244 | 133 | 121 | 6 | 6 |
| <i>Ascoli Piceno</i> | 70 | 210610 | 1428 | 6506 | 3380 | 2860 | 415 | 105 | 3126 | 2640 | 382 | 104 | 255 | 135 | 117 | 17 | 1 |
| Comuni urbani | 2 | 41306 | 242 | 1265 | 665 | 525 | 82 | 58 | 600 | 479 | 71 | 50 | 45 | 20 | 15 | 4 | 1 |
| Comuni rurali. | 68 | 169304 | 1186 | 5241 | 2715 | 2335 | 333 | 47 | 3526 | 2161 | 311 | 54 | 210 | 115 | 102 | 13 | |
| <i>Avellino</i> | 128 | 395295 | 3077 | 17019 | 8749 | 8507 | 109 | 133 | 8270 | 8031 | 107 | 132 | 310 | 163 | 154 | 5 | 4 |
| Comuni urbani | 5 | 16537 | 464 | 2158 | 1067 | 1011 | 9 | 47 | 1091 | 1015 | 18 | 58 | 53 | 24 | 23 | | 1 |
| Comuni rurali. | 123 | 337464 | 2613 | 14861 | 7682 | 7496 | 100 | 86 | 7179 | 7016 | 89 | 74 | 257 | 139 | 131 | 5 | 3 |
| <i>Bari delle Puglie</i> . . . | 53 | 660071 | 5525 | 28902 | 14817 | 14188 | 159 | 470 | 14085 | 13407 | 126 | 552 | 834 | 482 | 465 | 5 | 12 |
| Comuni urbani | 34 | 577488 | 4798 | 25290 | 12901 | 12328 | 147 | 426 | 12289 | 11747 | 120 | 522 | 760 | 436 | 419 | 5 | 12 |
| Comuni rurali. | 19 | 82583 | 727 | 3612 | 1916 | 1860 | 12 | 44 | 1696 | 1660 | 6 | 30 | 74 | 46 | 46 | | |
| <i>Belluno</i> | 61 | 192539 | 959 | 6479 | 3370 | 3221 | 146 | 3 | 3109 | 2972 | 136 | 1 | 187 | 115 | 107 | 8 | |
| Comuni urbani | 1 | 16537 | 83 | 554 | 295 | 287 | 8 | | 259 | 252 | 7 | | 8 | 4 | 4 | | |
| Comuni rurali. | 60 | 176002 | 875 | 5925 | 3075 | 2934 | 138 | 3 | 2850 | 2720 | 129 | 1 | 179 | 111 | 103 | 8 | |
| <i>Benevento</i> | 73 | 243676 | 1573 | 7250 | 3702 | 3612 | 35 | 55 | 3548 | 3442 | 38 | 68 | 170 | 91 | 89 | 2 | |
| Comuni urbani | 3 | 36377 | 244 | 1189 | 606 | 568 | 2 | 36 | 583 | 536 | 1 | 46 | 55 | 35 | 35 | | |
| Comuni rurali. | 70 | 207299 | 1329 | 6061 | 3096 | 3044 | 33 | 19 | 2965 | 2906 | 37 | 22 | 115 | 56 | 54 | 2 | |
| <i>Bergamo</i> | 306 | 391580 | 2738 | 14828 | 7603 | 7460 | 44 | 99 | 7225 | 7080 | 45 | 100 | 520 | 314 | 306 | 8 | |
| Comuni urbani | 2 | 47990 | 380 | 1836 | 967 | 865 | 9 | 93 | 869 | 771 | 7 | 91 | 96 | 53 | 51 | 2 | |
| Comuni rurali. | 304 | 343590 | 2358 | 12992 | 6636 | 6595 | 35 | 6 | 6356 | 6309 | 38 | 9 | 424 | 261 | 255 | 6 | |
| <i>Bologna</i> | 58 | 458843 | 2899 | 13907 | 7142 | 6114 | 706 | 322 | 6765 | 5807 | 626 | 332 | 511 | 279 | 227 | 25 | 27 |
| Comuni urbani | 2 | 140194 | 942 | 3978 | 2013 | 1612 | 178 | 228 | 1965 | 1593 | 125 | 247 | 179 | 92 | 64 | 6 | 22 |
| Comuni rurali. | 56 | 318649 | 1957 | 9929 | 5129 | 4502 | 533 | 94 | 4800 | 4214 | 501 | 85 | 332 | 187 | 163 | 19 | 5 |
| <i>Brescia</i> | 280 | 470746 | 3195 | 14157 | 7251 | 6940 | 242 | 69 | 6906 | 6580 | 272 | 54 | 682 | 385 | 359 | 32 | 3 |
| Comuni urbani | 1 | 33344 | 315 | 1146 | 562 | 463 | 99 | | 584 | 460 | 123 | 1 | 96 | 61 | 44 | 17 | |
| Comuni rurali. | 279 | 437402 | 2880 | 13011 | 6689 | 6477 | 143 | 69 | 6322 | 6120 | 149 | 53 | 586 | 324 | 306 | 15 | 3 |
| <i>Cagliari</i> | 257 | 413444 | 2742 | 14131 | 7272 | 6459 | 793 | 20 | 6859 | 6091 | 756 | 12 | 268 | 151 | 137 | 14 | |
| Comuni urbani | 4 | 57948 | 338 | 1939 | 987 | 844 | 132 | 11 | 952 | 843 | 104 | 5 | 98 | 57 | 51 | 6 | |
| Comuni rurali. | 253 | 355496 | 2404 | 12192 | 6285 | 5615 | 661 | 9 | 5907 | 5248 | 652 | 7 | 170 | 94 | 86 | 8 | |
| <i>Caltanissetta</i> | 28 | 253010 | 2197 | 10849 | 5567 | 5135 | 129 | 303 | 5282 | 4824 | 129 | 329 | 240 | 134 | 123 | 6 | 5 |
| Comuni urbani | 15 | 194490 | 1650 | 8248 | 4212 | 3854 | 82 | 276 | 4036 | 3654 | 87 | 295 | 199 | 108 | 99 | 4 | 5 |
| Comuni rurali. | 13 | 58520 | 547 | 2601 | 1355 | 1281 | 47 | 27 | 1246 | 1170 | 42 | 34 | 41 | 26 | 24 | 2 | |
| <i>Campobasso</i> | 133 | 375758 | 2915 | 12735 | 6474 | 6246 | 104 | 124 | 6261 | 6042 | 98 | 121 | 274 | 164 | 160 | 4 | |
| Comuni urbani | 5 | 50276 | 382 | 1836 | 942 | 885 | 8 | 49 | 894 | 824 | 3 | 67 | 75 | 41 | 38 | 3 | |
| Comuni rurali. | 128 | 325482 | 2533 | 10899 | 5532 | 5361 | 96 | 75 | 5367 | 5218 | 95 | 54 | 199 | 123 | 122 | 1 | |
| <i>Caserta</i> | 186 | 733302 | 5118 | 21221 | 10911 | 10454 | 224 | 233 | 10310 | 9910 | 165 | 235 | 668 | 363 | 345 | 18 | |
| Comuni urbani | 13 | 191975 | 1309 | 6172 | 3248 | 3029 | 62 | 157 | 2924 | 2707 | 56 | 161 | 346 | 190 | 180 | 10 | |
| Comuni rurali. | 173 | 541327 | 3809 | 15049 | 7663 | 7425 | 162 | 76 | 7386 | 7203 | 109 | 74 | 322 | 173 | 165 | 8 | |
| <i>Catania</i> | 63 | 539233 | 4036 | 20441 | 10544 | 9686 | 275 | 583 | 9897 | 8985 | 261 | 651 | 401 | 218 | 204 | 13 | 1 |
| Comuni urbani | 24 | 412662 | 3008 | 15520 | 7955 | 7251 | 202 | 532 | 7535 | 6760 | 189 | 586 | 357 | 191 | 177 | 13 | 1 |
| Comuni rurali. | 39 | 126571 | 1028 | 4921 | 2589 | 2435 | 73 | 51 | 2362 | 2225 | 72 | 65 | 44 | 27 | 27 | | |
| <i>Catanzaro</i> | 152 | 430531 | 2837 | 14520 | 7397 | 6817 | 296 | 284 | 7123 | 6516 | 269 | 338 | 159 | 92 | 76 | 15 | 1 |
| Comuni urbani | 5 | 68322 | 426 | 2581 | 1203 | 1029 | 31 | 143 | 1178 | 989 | 31 | 158 | 81 | 48 | 40 | 8 | |
| Comuni rurali. | 147 | 362209 | 2411 | 12139 | 6194 | 5788 | 265 | 141 | 5945 | 5527 | 238 | 180 | 78 | 44 | 36 | 7 | 1 |

RIEPILOGO PER

a) Compresi 1873 abit. del comune di Pareto avuto dalla provincia di Genova (circondario di Savona).
 b) Compresi 17902 abitanti dei soppressi comuni rurali di Fiumicello Urago, Mompiano, S. Bartolomeo, Sant' Alessandro e S. Nazzaro
 c) Meno 17902 abit. dei suddetti comuni rurali passati al comune urbano di Brescia.

STATO CIVILE NEI COMUNI URBANI E RURALI.

Anno 1880.

| MORTI | | | | | MORTI | | | | | | | | | | Eccedenza | | POPOLAZIONE 31 Dicembre 1880 | PROVINCIE |
|---------|-----------|-------------|---------|---------------------|--------|--------|-----------|--------|------------------------|---------|--------|-----------|--------|------------------------|-----------------------|-----------------------|---------------------------------|----------------------|
| FEMMINE | | | | | MASCHI | | | | | FEMMINE | | | | | dei nati sui morti | dei morti sui nati | | |
| TOTALE | Legittime | Illegittime | Esposte | TOTALE DEI MORTI | TOTALE | Celibi | Coniugati | Vedovi | Stato civile ignoto | TOTALE | Nabili | Coniugate | Vedove | Stato civile ignoto | | | | |
| 328 | 315 | 5 | 8 | 18752 | 9663 | 6094 | 2358 | 1200 | 11 | 9089 | 5278 | 2216 | 1595 | ... | 5815 | | a) 744625 | Alessandria |
| 103 | 94 | 2 | 7 | 4850 | 2577 | 1575 | 644 | 357 | 1 | 2273 | 1278 | 554 | 441 | ... | 795 | | 171326 | Comuni urbani |
| 225 | 221 | 3 | 1 | 13902 | 7086 | 4519 | 1714 | 843 | 10 | 5816 | 4000 | 1662 | 1154 | ... | 5020 | | a) 573299 | Comuni rurali |
| 138 | 122 | 6 | 10 | 8630 | 4334 | 2873 | 925 | 492 | 44 | 4296 | 2702 | 765 | 823 | 6 | 224 | | 273575 | Ancona |
| 19 | 15 | 1 | 3 | 2755 | 1414 | 923 | 292 | 158 | 41 | 1341 | 786 | 262 | 287 | 6 | 236 | | 84830 | Comuni urbani |
| 119 | 107 | 5 | 7 | 5875 | 2920 | 1950 | 633 | 334 | 3 | 2955 | 1916 | 503 | 536 | ... | 460 | | 188745 | Comuni rurali |
| 73 | 66 | 2 | 5 | 11521 | 5821 | 3800 | 1276 | 741 | 4 | 5700 | 3519 | 1186 | 992 | 3 | 1262 | | 358133 | Aquila degli Abruzzi |
| 16 | 16 | ... | ... | 1299 | 641 | 411 | 155 | 74 | 1 | 658 | 409 | 127 | 122 | ... | 533 | | 48732 | Comuni urbani |
| 57 | 50 | 2 | 5 | 10222 | 5180 | 3389 | 1121 | 667 | 3 | 5042 | 3110 | 1059 | 870 | 3 | 729 | | 309401 | Comuni rurali |
| 129 | 112 | 12 | 5 | 7886 | 4098 | 2762 | 849 | 486 | 1 | 3788 | 2399 | 791 | 597 | 1 | 711 | | 240641 | Arezzo |
| 18 | 14 | 1 | 3 | 1384 | 712 | 481 | 142 | 89 | ... | 672 | 438 | 130 | 104 | ... | 354 | | 39109 | Comuni urbani |
| 111 | 98 | 11 | 2 | 6502 | 3386 | 2281 | 707 | 397 | 1 | 3116 | 1961 | 661 | 493 | 1 | 357 | | 201532 | Comuni rurali |
| 120 | 96 | 18 | 6 | 5870 | 2883 | 1954 | 581 | 346 | 2 | 2987 | 1890 | 541 | 555 | 1 | 636 | | 211246 | Ascoli Piceno |
| 25 | 17 | 4 | 4 | 1188 | 570 | 392 | 113 | 64 | 1 | 618 | 382 | 118 | 117 | 1 | 77 | | 41383 | Comuni urbani |
| 95 | 79 | 14 | 2 | 4682 | 2313 | 1562 | 468 | 282 | 1 | 2369 | 1508 | 423 | 438 | ... | 559 | | 169863 | Comuni rurali |
| 147 | 140 | 4 | 3 | 13886 | 7097 | 4630 | 1752 | 712 | 3 | 6789 | 4206 | 1295 | 1287 | 1 | 3133 | | 398428 | Avellino |
| 29 | 27 | 1 | 1 | 2018 | 1030 | 656 | 278 | 95 | 1 | 988 | 656 | 170 | 162 | ... | 140 | | 57971 | Comuni urbani |
| 118 | 113 | 3 | 2 | 11868 | 6067 | 3974 | 1474 | 617 | 2 | 5801 | 3550 | 1125 | 1125 | 1 | 2993 | | 340457 | Comuni rurali |
| 352 | 337 | 12 | 3 | 18416 | 9348 | 6531 | 2146 | 668 | 3 | 9068 | 6152 | 1479 | 1433 | 4 | 10486 | | 670557 | Bari delle Puglie |
| 324 | 310 | 11 | 3 | 16169 | 8249 | 5771 | 1896 | 579 | 3 | 7920 | 5371 | 1276 | 1269 | 4 | 9121 | | 586609 | Comuni urbani |
| 28 | 27 | 1 | ... | 2247 | 1099 | 760 | 250 | 89 | ... | 1148 | 781 | 203 | 164 | ... | 136 | | 83948 | Comuni rurali |
| 72 | 67 | 4 | 1 | 4248 | 2182 | 1382 | 546 | 253 | 1 | 2066 | 1282 | 418 | 366 | ... | 2231 | | 194776 | Belluno |
| 4 | 4 | ... | ... | 381 | 193 | 122 | 47 | 24 | ... | 188 | 111 | 36 | 41 | ... | 173 | | 16710 | Comuni urbani |
| 68 | 63 | 4 | 1 | 3867 | 1989 | 1260 | 499 | 29 | 1 | 1878 | 1171 | 382 | 325 | ... | 2058 | | 178060 | Comuni rurali |
| 79 | 78 | 1 | ... | 10173 | 5373 | 3125 | 1628 | 617 | 3 | 4800 | 2726 | 1038 | 1035 | 1 | 2923 | | 240753 | Benevento |
| 20 | 20 | ... | ... | 1385 | 773 | 481 | 225 | 64 | 3 | 612 | 344 | 146 | 121 | 1 | 196 | | 36181 | Comuni urbani |
| 59 | 58 | 1 | ... | 8788 | 4600 | 2644 | 1403 | 553 | ... | 4168 | 2382 | 892 | 914 | ... | 2727 | | 204572 | Comuni rurali |
| 206 | 202 | 4 | ... | 12001 | 6118 | 4080 | 1321 | 716 | 1 | 5883 | 3778 | 1149 | 955 | 1 | 2827 | | 394407 | Bergamo |
| 43 | 42 | 1 | ... | 1893 | 990 | 572 | 274 | 144 | ... | 903 | 542 | 195 | 166 | ... | 57 | | 47933 | Comuni urbani |
| 163 | 160 | 3 | ... | 10108 | 5128 | 3508 | 1047 | 572 | 1 | 4980 | 3236 | 954 | 789 | 1 | 2884 | | 346474 | Comuni rurali |
| 232 | 184 | 25 | 23 | 14273 | 7313 | 4575 | 1820 | 913 | 5 | 6960 | 3930 | 1631 | 1394 | 5 | 366 | | 458477 | Bologna |
| 87 | 64 | 5 | 18 | 4932 | 2485 | 1469 | 677 | 335 | 4 | 2447 | 1330 | 582 | 533 | 2 | 954 | | 139240 | Comuni urbani |
| 145 | 120 | 20 | 5 | 9341 | 4828 | 3106 | 1143 | 578 | 1 | 4513 | 2600 | 1049 | 861 | 3 | 588 | | 319237 | Comuni rurali |
| 297 | 277 | 18 | 2 | 13879 | 7172 | 4271 | 1871 | 1024 | 6 | 6707 | 3805 | 1534 | 1366 | 2 | 278 | | 471024 | Brescia |
| 35 | 23 | 12 | ... | 1996 | 1057 | 550 | 342 | 161 | 4 | 939 | 427 | 261 | 250 | 1 | 850 | | 505036 | Comuni urbani |
| 262 | 254 | 6 | 2 | 11883 | 6115 | 3721 | 1529 | 863 | 2 | 5768 | 3378 | 1273 | 1116 | 1 | 1128 | | e) 420628 | Comuni rurali |
| 117 | 101 | 16 | ... | 13237 | 6910 | 4472 | 1699 | 638 | 101 | 6327 | 3756 | 1296 | 1262 | 13 | 894 | | 414338 | Cagliari |
| 41 | 38 | 3 | ... | 1870 | 1032 | 666 | 251 | 78 | 37 | 838 | 515 | 138 | 178 | 7 | 69 | | 58017 | Comuni urbani |
| 76 | 63 | 13 | ... | 11367 | 5878 | 3806 | 1448 | 563 | 64 | 5489 | 3241 | 1158 | 1081 | 6 | 825 | | 356321 | Comuni rurali |
| 106 | 96 | 6 | 4 | 9243 | 4891 | 3390 | 1163 | 278 | 60 | 4352 | 3009 | 591 | 739 | 13 | 1606 | | 254616 | Caltanissetta |
| 91 | 82 | 5 | 4 | 7136 | 3741 | 2584 | 885 | 228 | 44 | 3395 | 2327 | 467 | 591 | 10 | 1112 | | 195602 | Comuni urbani |
| 15 | 14 | 1 | ... | 2107 | 1150 | 806 | 278 | 50 | 16 | 957 | 682 | 124 | 148 | 3 | 494 | | 59014 | Comuni rurali |
| 110 | 106 | 4 | ... | 15935 | 8226 | 5135 | 2211 | 832 | 48 | 7709 | 4867 | 1443 | 1392 | 7 | 3200 | | 372558 | Campobasso |
| 34 | 33 | 1 | ... | 2150 | 1102 | 714 | 262 | 91 | 35 | 1048 | 675 | 193 | 176 | 4 | 314 | | 49962 | Comuni urbani |
| 76 | 73 | 3 | ... | 13785 | 7124 | 4421 | 1949 | 741 | 13 | 6661 | 4192 | 1250 | 1216 | 3 | 2886 | | 322596 | Comuni rurali |
| 305 | 289 | 16 | ... | 27432 | 14486 | 8200 | 4573 | 1679 | 34 | 12946 | 7183 | 2808 | 2939 | 16 | 6211 | | 727091 | Caserta |
| 156 | 149 | 7 | ... | 6110 | 3256 | 2000 | 893 | 334 | 29 | 2854 | 1648 | 601 | 597 | 8 | 62 | | 192037 | Comuni urbani |
| 149 | 140 | 9 | ... | 21322 | 11230 | 6200 | 3680 | 1345 | 5 | 10092 | 5535 | 2207 | 2342 | 8 | 6273 | | 535054 | Comuni rurali |
| 183 | 173 | 6 | 4 | 17732 | 8968 | 6102 | 2180 | 656 | 30 | 8761 | 5982 | 1248 | 1519 | 15 | 2709 | | 541942 | Catania |
| 166 | 157 | 6 | 3 | 13457 | 6808 | 4654 | 1624 | 503 | 27 | 6649 | 4590 | 1911 | 1134 | 14 | 2063 | | 414725 | Comuni urbani |
| 17 | 16 | ... | 1 | 4275 | 2160 | 1448 | 556 | 157 | 3 | 2115 | 1392 | 337 | 385 | 1 | 646 | | 127217 | Comuni rurali |
| 67 | 61 | 5 | 1 | 14818 | 7711 | 4627 | 2373 | 694 | 17 | 7107 | 4198 | 1277 | 1622 | 10 | 298 | | 430233 | Catanzaro |
| 33 | 31 | 1 | 1 | 2382 | 1215 | 756 | 373 | 86 | ... | 1167 | 744 | 186 | 237 | ... | 1 | | 68321 | Comuni urbani |
| 34 | 30 | 4 | ... | 12436 | 6496 | 3871 | 2000 | 608 | 17 | 5940 | 3454 | 1091 | 1385 | 10 | 297 | | 361912 | Comuni rurali |

Mella a partire dal 1 ottobre 1889.

STATO CIVILE NEI COMUNI URBANI E RURALI.

Anno 1880.

| MORTI FEMMINE | | | | MORTI | | | | | | | | | | | Eccedenza | | POPOLAZIONE 31 Dicembre 1880 | PROVINCIE |
|------------------|-----------|-------------|---------|---------------------|----------|-----------|--------|------------------------|--------|---------|-----------|--------|------------------------|-------|-----------------------|-----------------------|---------------------------------|---------------------|
| TOTALE | Legittime | Illegittime | Esposte | TOTALE DEL MORTI | MASCHI | | | | | FEMMINE | | | | | del nati sul morti | del morti sul nati | | |
| | | | | TOTALE | Celibati | Coniugati | Vedovi | Stato civile ignoto | TOTALE | Nabili | Coniugate | Vedove | Stato civile ignoto | | | | | |
| 579 | 540 | 39 | | 34102 | 17446 | 12077 | 3560 | 1789 | 20 | 16656 | 10735 | 3267 | 2644 | 10 | 8131 | | 1090171 | Milano |
| 190 | 156 | 34 | | 12249 | 6345 | 3746 | 1760 | 825 | 14 | 5904 | 3200 | 1437 | 1257 | 10 | 859 | | a) 351017 | Comuni urbani |
| 389 | 384 | 5 | | 21853 | 11101 | 8331 | 1800 | 964 | 6 | 10752 | 7535 | 1830 | 1387 | | 7272 | | b) 739154 | Comuni rurali |
| 136 | 119 | 16 | 1 | 9972 | 5086 | 3275 | 1126 | 682 | 3 | 4886 | 2945 | 1080 | 861 | | | 777 | 282692 | Modena |
| 31 | 29 | 2 | | 2068 | 1091 | 713 | 225 | 150 | 3 | 977 | 570 | 201 | 206 | | | 419 | 55901 | Comuni urbani |
| 105 | 90 | 14 | 1 | 7904 | 3995 | 2562 | 901 | 532 | | 3909 | 2375 | 879 | 655 | | | 358 | 226791 | Comuni rurali |
| 841 | 761 | 77 | 3 | 29618 | 15248 | 9706 | 3383 | 1524 | 35 | 14370 | 8789 | 2705 | 2856 | 20 | 3340 | | 951013 | Napoli |
| 656 | 585 | 71 | | 22530 | 11591 | 7390 | 3013 | 1170 | 18 | 10939 | 6661 | 2104 | 2165 | 9 | 1847 | | c) 697833 | Comuni urbani |
| 185 | 176 | 6 | 3 | 7088 | 3657 | 2316 | 970 | 354 | 17 | 3431 | 2128 | 601 | 691 | 11 | 1493 | | d) 253180 | Comuni rurali |
| 278 | 269 | 9 | | 17662 | 9063 | 6042 | 2037 | 974 | 10 | 8599 | 5326 | 1703 | 1568 | 2 | 5876 | | 685931 | Novara |
| 28 | 26 | 2 | | 3270 | 1745 | 1038 | 475 | 230 | 2 | 1525 | 791 | 369 | 364 | 1 | 152 | | 89564 | Comuni urbani |
| 250 | 243 | 7 | | 14392 | 7318 | 5004 | 1563 | 744 | 8 | 7074 | 4535 | 1334 | 1204 | 1 | 5724 | | 596367 | Comuni rurali |
| 207 | 185 | 21 | 1 | 12633 | 6410 | 3853 | 1687 | 867 | 3 | 6223 | 3449 | 1285 | 1488 | 1 | | 1006 | 390497 | Padova |
| 39 | 30 | 8 | 1 | 2489 | 1302 | 830 | 312 | 160 | | 1187 | 700 | 219 | 268 | | | 420 | 65731 | Comuni urbani |
| 168 | 155 | 13 | | 10144 | 5108 | 3023 | 1375 | 707 | 3 | 5036 | 2749 | 1066 | 1220 | 1 | | 586 | 324766 | Comuni rurali |
| 183 | 176 | 2 | 5 | 18895 | 9669 | 6764 | 2201 | 678 | 26 | 9226 | 6127 | 1568 | 1523 | 8 | 6684 | | 685048 | Palermo |
| 152 | 145 | 2 | 5 | 13421 | 6864 | 4793 | 1569 | 491 | 20 | 6557 | 4349 | 1130 | 1070 | 8 | 4265 | | 495621 | Comuni urbani |
| 31 | 31 | | | 5474 | 2805 | 1971 | 641 | 187 | 6 | 2669 | 1778 | 438 | 453 | | 2419 | | 191427 | Comuni rurali |
| 131 | 116 | 5 | 10 | 7622 | 3904 | 2323 | 995 | 586 | | 3718 | 2056 | 934 | 726 | 2 | 399 | | 272502 | Parma |
| 30 | 20 | 3 | 7 | 1716 | 887 | 488 | 278 | 121 | | 829 | 430 | 196 | 203 | | | 623 | 40102 | Comuni urbani |
| 101 | 96 | 2 | 3 | 5906 | 3017 | 1835 | 717 | 465 | | 2889 | 1626 | 738 | 523 | 2 | 1022 | | 232400 | Comuni rurali |
| 225 | 213 | 11 | 1 | 12817 | 6541 | 4232 | 1441 | 862 | 6 | 6276 | 3817 | 1295 | 1163 | 1 | 3603 | | 486919 | Pavia |
| 47 | 39 | 8 | | 2280 | 1118 | 652 | 302 | 163 | 1 | 1162 | 620 | 287 | 255 | | | 138 | 62708 | Comuni urbani |
| 178 | 174 | 3 | 1 | 10537 | 5423 | 3580 | 1139 | 699 | 5 | 5114 | 3197 | 1008 | 908 | 1 | 3741 | | 424211 | Comuni rurali |
| 235 | 170 | 54 | 11 | 17487 | 9064 | 5787 | 2191 | 1072 | 14 | 8423 | 5124 | 1852 | 1443 | 4 | | 1056 | 573817 | Perugia |
| 105 | 69 | 30 | 6 | 5158 | 2666 | 1669 | 650 | 343 | 4 | 2492 | 1521 | 529 | 441 | 1 | | 449 | 164255 | Comuni urbani |
| 130 | 101 | 24 | 5 | 12329 | 6398 | 4118 | 1541 | 729 | 10 | 5931 | 3603 | 1323 | 1002 | 3 | | 607 | 409562 | Comuni rurali |
| 101 | 78 | 16 | 7 | 7811 | 3706 | 2423 | 792 | 491 | | 3605 | 2280 | 717 | 608 | | 473 | | 224597 | Pesaro e Urbino |
| 26 | 21 | 1 | 4 | 1445 | 761 | 469 | 193 | 99 | | 684 | 414 | 138 | 132 | | 99 | | 40748 | Comuni urbani |
| 75 | 57 | 15 | 3 | 5866 | 2945 | 1954 | 599 | 392 | | 2921 | 1866 | 579 | 476 | | 374 | | 183849 | Comuni rurali |
| 133 | 125 | 6 | 2 | 6990 | 3607 | 2162 | 924 | 516 | 5 | 3383 | 1853 | 827 | 699 | 4 | | 552 | 231565 | Piacenza |
| 21 | 17 | 2 | 2 | 1626 | 809 | 418 | 260 | 126 | 5 | 817 | 377 | 259 | 177 | 4 | | 682 | 30412 | Comuni urbani |
| 112 | 108 | 4 | | 5364 | 2798 | 1744 | 664 | 390 | | 2566 | 1476 | 568 | 522 | | 130 | | 261153 | Comuni rurali |
| 163 | 139 | 18 | 6 | 6939 | 3597 | 2323 | 818 | 453 | 3 | 3372 | 2004 | 778 | 589 | 1 | 1966 | | 284922 | Pisa |
| 31 | 28 | 2 | 1 | 1877 | 939 | 599 | 226 | 113 | 1 | 938 | 550 | 212 | 176 | | 56 | | 62228 | Comuni urbani |
| 132 | 111 | 16 | 5 | 5092 | 2658 | 1724 | 592 | 340 | 2 | 2434 | 1454 | 566 | 413 | 1 | 1910 | | 222694 | Comuni rurali |
| 56 | 49 | 6 | 1 | 3383 | 1760 | 1111 | 389 | 256 | 4 | 1623 | 957 | 360 | 306 | | 631 | | 132657 | Porto Maurizio |
| 12 | 8 | 3 | 1 | 793 | 423 | 276 | 96 | 50 | 1 | 370 | 210 | 86 | 74 | | 21 | | 26431 | Comuni urbani |
| 44 | 41 | 3 | | 2590 | 1337 | 835 | 293 | 206 | 3 | 1253 | 747 | 274 | 232 | | 610 | | 106226 | Comuni rurali |
| 302 | 282 | 17 | 3 | 19016 | 9890 | 6475 | 2599 | 765 | 41 | 9186 | 5722 | 1625 | 1777 | 12 | 1323 | | 538267 | Potenza |
| 171 | 166 | 3 | 2 | 6139 | 3326 | 2246 | 858 | 205 | 17 | 2813 | 1803 | 480 | 525 | 5 | 860 | | 180463 | Comuni urbani |
| 131 | 116 | 14 | 1 | 12877 | 6554 | 4229 | 1741 | 500 | 24 | 6323 | 3919 | 1145 | 1252 | 7 | 463 | | 357804 | Comuni rurali |
| 102 | 83 | 13 | 6 | 6643 | 3405 | 2071 | 864 | 467 | 3 | 3238 | 1877 | 635 | 726 | | 208 | | 231126 | Ravenna |
| 46 | 39 | 6 | 1 | 3524 | 1805 | 1081 | 483 | 239 | 2 | 1719 | 988 | 341 | 390 | | 57 | | 124261 | Comuni urbani |
| 56 | 41 | 7 | 5 | 3119 | 1600 | 990 | 381 | 228 | 1 | 1519 | 889 | 294 | 336 | | 151 | | 106865 | Comuni rurali |
| 82 | 72 | 10 | | 11126 | 5727 | 3225 | 1860 | 635 | 7 | 5399 | 3096 | 998 | 1300 | 5 | 844 | | 374602 | Reggio di Calabria |
| 40 | 32 | 8 | | 2932 | 1494 | 889 | 450 | 155 | | 1438 | 830 | 267 | 341 | | 308 | | 94585 | Comuni urbani |
| 42 | 40 | 2 | | 8194 | 4233 | 2336 | 1410 | 480 | 7 | 3961 | 2266 | 731 | 959 | 5 | 536 | | 280017 | Comuni rurali |
| 101 | 89 | 7 | 5 | 7595 | 3854 | 2518 | 822 | 510 | 4 | 3741 | 2277 | 830 | 631 | 3 | 571 | | 253500 | Reggio nell' Emilia |
| 6 | 4 | | 2 | 1831 | 912 | 576 | 207 | 135 | 4 | 919 | 526 | 221 | 171 | 1 | | 216 | 50592 | Comuni urbani |
| 95 | 85 | 7 | 3 | 5764 | 2942 | 1942 | 615 | 385 | | 2822 | 1751 | 609 | 460 | 2 | 787 | | 202908 | Comuni rurali |
| 589 | 431 | 147 | 11 | 35033 | 19377 | 12196 | 5298 | 1798 | 155 | 15656 | 9572 | 2978 | 3070 | 36 | | 8357 | 841183 | Roma |
| 326 | 245 | 77 | 4 | 15949 | 9128 | 5765 | 2392 | 832 | 139 | 6821 | 4075 | 1351 | 1365 | 30 | | 4124 | 369266 | Comuni urbani |
| 263 | 186 | 70 | 7 | 19084 | 10249 | 6431 | 2836 | 966 | 16 | 8835 | 5497 | 1627 | 1705 | 6 | | 4233 | 471917 | Comuni rurali |
| 140 | 120 | 16 | 4 | 6792 | 3418 | 2121 | 875 | 418 | 4 | 3874 | 1910 | 690 | 774 | | 711 | | 218288 | Rovigo |
| 27 | 22 | 4 | 1 | 980 | 510 | 275 | 141 | 91 | 3 | 470 | 255 | 93 | 122 | | | 50 | 25695 | Comuni urbani |
| 113 | 98 | 12 | 3 | 5812 | 2908 | 1846 | 734 | 327 | 1 | 2904 | 1655 | 597 | 652 | | 761 | | 192593 | Comuni rurali |

Anno 1880.

| COMUNI URBANI | Numero dei Comuni | POPOLAZIONE 31 Dicembre 1879 | MATRIMONI | NATI | | | | | | | | NATI- | | | | | |
|---------------------------|-------------------|---------------------------------|-----------|--------------------|--------|-----------|-------------|---------|--------|-----------|-------------|---------|-----------------------------|--------|-----------|-------------|---------|
| | | | | MASCHI | | | | FEMMINE | | | | MORTI | | | | | |
| | | | | TOTALE DEI NATI | TOTALE | Legittimi | Illegittimi | Esposti | TOTALE | Legittime | Illegittime | Esposte | TOTALE DEI NATI-MORTI | TOTALE | Legittimi | Illegittimi | Esposti |
| <i>Salerno</i> | 158 | 574241 | 4062 | 17976 | 9232 | 8750 | 170 | 362 | 8694 | 8183 | 146 | 365 | 625 | 343 | 333 | 9 | 1 |
| Comuni urbani | 12 | 146334 | 1240 | 5609 | 2839 | 2544 | 15 | 280 | 2770 | 2419 | 36 | 315 | 283 | 154 | 151 | 2 | 1 |
| Comuni rurali. | 146 | 427907 | 2822 | 12367 | 6443 | 6206 | 155 | 82 | 5924 | 5764 | 110 | 50 | 342 | 189 | 182 | 7 | |
| <i>Sassari</i> | 107 | 258328 | 2042 | 9576 | 4931 | 4466 | 445 | 20 | 4645 | 4211 | 410 | 24 | 236 | 143 | 130 | 10 | 3 |
| Comuni urbani | 3 | 53279 | 366 | 1796 | 960 | 885 | 63 | 12 | 836 | 770 | 50 | 16 | 68 | 39 | 33 | 4 | 2 |
| Comuni rurali. | 104 | 205049 | 1676 | 7780 | 3971 | 3581 | 382 | 8 | 3809 | 3441 | 360 | 8 | 168 | 104 | 97 | 6 | 1 |
| <i>Siena</i> | 37 | 210617 | 1273 | 6095 | 3173 | 2822 | 241 | 110 | 2922 | 2643 | 184 | 95 | 246 | 149 | 137 | 10 | 2 |
| Comuni urbani | 1 | 22450 | 140 | 618 | 322 | 229 | 62 | 31 | 296 | 232 | 42 | 22 | 49 | 23 | 20 | 3 | |
| Comuni rurali. | 36 | 188167 | 1133 | 5477 | 2851 | 2593 | 179 | 79 | 2626 | 2411 | 142 | 73 | 197 | 126 | 117 | 7 | 2 |
| <i>Siracusa</i> | 32 | 325708 | 2340 | 12473 | 6276 | 5614 | 124 | 538 | 6197 | 5495 | 140 | 562 | 235 | 125 | 111 | 3 | 11 |
| Comuni urbani | 18 | 262889 | 1875 | 9934 | 4983 | 4399 | 92 | 492 | 4951 | 4345 | 95 | 511 | 180 | 94 | 81 | 3 | 10 |
| Comuni rurali. | 14 | 63119 | 465 | 2539 | 1292 | 1215 | 32 | 46 | 1246 | 1150 | 45 | 51 | 55 | 31 | 30 | | 1 |
| <i>Sondrio</i> | 78 | 120295 | 713 | 4231 | 2190 | 2143 | 31 | 16 | 2041 | 1997 | 24 | 20 | 203 | 120 | 111 | 8 | 1 |
| Comuni urbani | 1 | 6924 | 50 | 219 | 115 | 114 | | 1 | 104 | 98 | 1 | 5 | 7 | 3 | 3 | | |
| Comuni rurali. | 77 | 113371 | 663 | 4012 | 2075 | 2029 | 31 | 15 | 1937 | 1899 | 23 | 15 | 196 | 117 | 108 | 8 | 1 |
| <i>Teramo</i> | 74 | 256267 | 1862 | 7582 | 3881 | 3590 | 94 | 197 | 3701 | 3370 | 90 | 241 | 146 | 79 | 73 | 5 | 1 |
| Comuni urbani | 1 | 20560 | 131 | 584 | 299 | 218 | 8 | 73 | 285 | 196 | 3 | 86 | 7 | 4 | 3 | 1 | |
| Comuni rurali. | 73 | 235707 | 1731 | 6998 | 3582 | 3372 | 86 | 124 | 3416 | 3174 | 87 | 155 | 139 | 75 | 70 | 4 | 1 |
| <i>Torino</i> | 443 | 1029247 | 7085 | 33121 | 17080 | 16143 | 827 | 110 | 16041 | 15151 | 788 | 102 | 1338 | 789 | 702 | 82 | 5 |
| Comuni urbani | 3 | 244310 | 1942 | 7901 | 4046 | 3473 | 545 | 28 | 3855 | 3300 | 529 | 26 | 541 | 322 | 262 | 57 | 3 |
| Comuni rurali . | 440 | 784937 | 5143 | 25220 | 13034 | 12670 | 282 | 82 | 12186 | 11851 | 259 | 76 | 797 | 467 | 440 | 25 | 2 |
| <i>Trapani</i> | 20 | 263193 | 2178 | 10709 | 5587 | 5236 | 109 | 242 | 5122 | 4770 | 88 | 264 | 228 | 136 | 126 | 2 | 8 |
| Comuni urbani | 10 | 194090 | 1635 | 7992 | 4182 | 3894 | 94 | 194 | 3810 | 3517 | 70 | 223 | 196 | 120 | 111 | 1 | 8 |
| Comuni rurali. | 10 | 69103 | 543 | 2717 | 1405 | 1342 | 15 | 48 | 1312 | 1253 | 18 | 41 | 32 | 16 | 15 | 1 | |
| <i>Treviso</i> | 95 | 386941 | 2021 | 11675 | 6031 | 5820 | 156 | 55 | 5644 | 5462 | 115 | 67 | 295 | 168 | 162 | 4 | 2 |
| Comuni urbani | 2 | 45596 | 286 | 1310 | 662 | 596 | 30 | 36 | 648 | 568 | 31 | 49 | 31 | 24 | 21 | 2 | 1 |
| Comuni rurali. | 93 | 341345 | 1735 | 10365 | 5369 | 5224 | 126 | 19 | 4996 | 4894 | 84 | 18 | 264 | 144 | 141 | 2 | 1 |
| <i>Udine</i> | 178 | 513650 | 2948 | 16186 | 8355 | 7789 | 487 | 79 | 7831 | 7285 | 479 | 67 | 487 | 270 | 245 | 25 | |
| Comuni urbani | 1 | 28437 | 197 | 932 | 472 | 389 | 25 | 58 | 460 | 387 | 27 | 46 | 31 | 14 | 8 | 6 | |
| Comuni rurali. | 177 | 485213 | 2751 | 15254 | 7883 | 7400 | 462 | 21 | 7371 | 6898 | 452 | 21 | 456 | 256 | 237 | 19 | |
| <i>Venezia</i> | 51 | 348794 | 2187 | 10348 | 5256 | 4750 | 370 | 136 | 5092 | 4618 | 323 | 151 | 449 | 244 | 206 | 38 | |
| Comuni urbani | 3 | 169660 | 1102 | 4910 | 2474 | 2123 | 232 | 119 | 2436 | 2113 | 179 | 144 | 242 | 127 | 98 | 29 | |
| Comuni rurali. | 48 | 179134 | 1085 | 5438 | 2782 | 2627 | 138 | 17 | 2656 | 2505 | 144 | 7 | 207 | 117 | 108 | 9 | |
| <i>Verona</i> | 113 | 392238 | 2626 | 11429 | 5976 | 5718 | 125 | 133 | 5453 | 5247 | 95 | 111 | 381 | 225 | 212 | 10 | 3 |
| Comuni urbani | 1 | 65502 | 434 | 1874 | 968 | 804 | 47 | 117 | 906 | 772 | 42 | 92 | 53 | 34 | 31 | 3 | |
| Comuni rurali. | 112 | 326736 | 2192 | 9555 | 5008 | 4914 | 78 | 16 | 4547 | 4475 | 53 | 19 | 328 | 191 | 181 | 7 | 3 |
| <i>Vicenza</i> | 123 | 398493 | 2364 | 12952 | 6788 | 6489 | 214 | 85 | 6164 | 5912 | 176 | 76 | 358 | 201 | 193 | 6 | 2 |
| Comuni urbani | 2 | 51918 | 306 | 1482 | 785 | 694 | 28 | 63 | 697 | 629 | 16 | 52 | 62 | 37 | 35 | 1 | 1 |
| Comuni rurali. | 121 | 346575 | 2058 | 11470 | 6003 | 5795 | 186 | 22 | 5467 | 5283 | 160 | 24 | 296 | 164 | 158 | 5 | 1 |

STATO CIVILE NEI COMUNI URBANI E RURALI.

Anno 1880.

| MORTI FEMMINE | | | | MORTI MASCHI | | | | | | | | | | Eccedenza | | POPOLAZIONE 31 Dicembre 1880 | PROVINCIE | |
|---------------|-----------|-------------|---------|---------------------|--------|---------|-----------|--------|------------------------|--------|--------|-----------|--------|------------------------|-----------------------|---------------------------------|-----------|-----------------------|
| TOTALE | Legittime | Illegittime | Esposte | TOTALE DEI MORTI | TOTALE | Celibbi | Coniugati | Vedovi | Stato civile ignoto | TOTALE | Nabili | Coniugate | Vedove | Stato civile ignoto | dei nati sui morti | | | dei morti sui nati |
| 282 | 269 | 12 | 1 | 16544 | 8276 | 5099 | 2228 | 939 | 10 | 8268 | 4982 | 1633 | 1643 | 10 | 1432 | | 575673 | Salerno |
| 129 | 122 | 6 | 1 | 4991 | 2443 | 1585 | 640 | 217 | 1 | 2548 | 1704 | 388 | 448 | 8 | 618 | | 146952 | Comuni urbani |
| 153 | 147 | 6 | | 11553 | 5833 | 3514 | 1588 | 722 | 9 | 5720 | 3278 | 1245 | 1195 | 2 | 814 | | 428721 | Comuni rurali |
| 93 | 86 | 7 | | 9194 | 4912 | 3501 | 1050 | 324 | 37 | 4282 | 2921 | 681 | 677 | 3 | 382 | | 258710 | Sassari |
| 29 | 27 | 2 | | 1868 | 1005 | 743 | 205 | 57 | | 863 | 617 | 126 | 120 | | | 72 | 53207 | Comuni urbani |
| 64 | 59 | 5 | | 7326 | 3907 | 2758 | 845 | 267 | 37 | 3419 | 2301 | 555 | 557 | 3 | 454 | | 205503 | Comuni rurali |
| 97 | 87 | 9 | 1 | 6713 | 3615 | 2171 | 928 | 515 | 1 | 3098 | 1795 | 714 | 589 | | | 618 | 209999 | Sienna |
| 26 | 20 | 6 | | 1026 | 576 | 290 | 192 | 94 | | 450 | 221 | 123 | 106 | | | 408 | 22042 | Comuni urbani |
| 71 | 67 | 3 | 1 | 5687 | 3039 | 1881 | 736 | 421 | 1 | 2648 | 1574 | 591 | 483 | | | 210 | 187957 | Comuni rurali |
| 110 | 99 | 2 | 9 | 16860 | 5454 | 3863 | 1300 | 288 | 3 | 5406 | 3778 | 720 | 902 | 6 | 1613 | | 327321 | Siracusa |
| 86 | 77 | | 9 | 8664 | 4337 | 3075 | 1033 | 226 | 3 | 4327 | 3011 | 583 | 729 | 4 | 1270 | | 263859 | Comuni urbani |
| 24 | 22 | 2 | | 2196 | 1117 | 788 | 267 | 62 | | 1079 | 767 | 137 | 173 | 2 | 343 | | 63462 | Comuni rurali |
| 83 | 79 | 4 | | 3322 | 1696 | 1203 | 341 | 151 | 1 | 1626 | 1137 | 251 | 236 | 2 | 909 | | 121204 | Sondrio |
| 4 | 4 | | | 256 | 146 | 111 | 28 | 7 | | 110 | 85 | 12 | 12 | 1 | | 37 | 6887 | Comuni urbani |
| 79 | 75 | 4 | | 3066 | 1550 | 1092 | 313 | 144 | 1 | 1516 | 1052 | 239 | 224 | 1 | 946 | | 114317 | Comuni rurali |
| 67 | 59 | 5 | 3 | 7569 | 3841 | 2305 | 1031 | 493 | 12 | 3728 | 2228 | 764 | 725 | 11 | 13 | | 256280 | Teramo |
| 3 | 2 | 1 | | 620 | 333 | 211 | 83 | 39 | | 287 | 174 | 56 | 57 | | | 36 | 20524 | Comuni urbani |
| 64 | 57 | 4 | 3 | 6949 | 3508 | 2094 | 948 | 454 | 12 | 3441 | 2054 | 708 | 668 | 11 | 49 | | 235756 | Comuni rurali |
| 549 | 492 | 51 | 6 | 25672 | 12971 | 8408 | 3068 | 1483 | 12 | 12701 | 7691 | 2650 | 2357 | 3 | 7449 | | 1056696 | Torino |
| 219 | 184 | 32 | 3 | 7685 | 3836 | 2452 | 1032 | 412 | | 3789 | 2243 | 835 | 711 | | 216 | | 244526 | Comuni urbani |
| 330 | 308 | 19 | 3 | 17987 | 9075 | 5956 | 2036 | 1071 | 12 | 8912 | 5448 | 1815 | 1646 | 3 | 7233 | | 792170 | Comuni rurali |
| 92 | 83 | | 9 | 7654 | 3933 | 2717 | 954 | 254 | 8 | 3721 | 2532 | 588 | 621 | | 3055 | | 266248 | Trapani |
| 76 | 67 | | 9 | 5988 | 3072 | 2125 | 749 | 193 | 5 | 2866 | 1952 | 435 | 479 | | 2054 | | 196144 | Comuni urbani |
| 16 | 16 | | | 1716 | 861 | 592 | 205 | 161 | 3 | 855 | 580 | 133 | 142 | | 1001 | | 70104 | Comuni rurali |
| 127 | 118 | 7 | 2 | 10288 | 5258 | 3055 | 1429 | 770 | 4 | 5030 | 2747 | 1167 | 1112 | 4 | 1387 | | 388328 | Treviso |
| 7 | 5 | | 2 | 1517 | 768 | 433 | 218 | 115 | 2 | 749 | 379 | 206 | 162 | 2 | | 207 | 45389 | Comuni urbani |
| 120 | 113 | 7 | | 8771 | 4490 | 2622 | 1211 | 655 | 2 | 4281 | 2368 | 961 | 950 | 2 | 1594 | | 342959 | Comuni rurali |
| 217 | 188 | 28 | 1 | 13246 | 6661 | 4101 | 1692 | 862 | 6 | 6585 | 3702 | 1415 | 1463 | 5 | 2940 | | 516590 | Udine |
| 17 | 10 | 7 | | 1338 | 659 | 409 | 180 | 70 | | 579 | 318 | 142 | 119 | | | 306 | 28131 | Comuni urbani |
| 200 | 178 | 21 | 1 | 12008 | 6002 | 3692 | 1512 | 792 | 6 | 6006 | 3384 | 1273 | 1344 | 5 | 3246 | | 488459 | Comuni rurali |
| 205 | 166 | 38 | 1 | 10494 | 5337 | 3107 | 1507 | 717 | 6 | 5157 | 2753 | 1188 | 1214 | 2 | | 146 | 348648 | Venezia |
| 115 | 87 | 27 | 1 | 5199 | 2599 | 1503 | 741 | 350 | 5 | 2600 | 1369 | 599 | 630 | 2 | | 289 | 169371 | Comuni urbani |
| 90 | 79 | 11 | | 5295 | 2738 | 1604 | 766 | 367 | 1 | 2557 | 1384 | 589 | 584 | | 143 | | 179277 | Comuni rurali |
| 156 | 145 | 9 | 2 | 10164 | 5263 | 3150 | 1350 | 752 | 11 | 4901 | 2593 | 1150 | 1153 | 5 | 1265 | | 393503 | Verona |
| 19 | 14 | 3 | 2 | 2135 | 1142 | 664 | 287 | 184 | 7 | 993 | 507 | 232 | 254 | | | 261 | 65241 | Comuni urbani |
| 137 | 131 | 6 | | 8029 | 4121 | 2486 | 1063 | 568 | 4 | 3908 | 2086 | 918 | 899 | 5 | 1526 | | 328262 | Comuni rurali |
| 157 | 146 | 10 | 1 | 11339 | 5919 | 3715 | 1414 | 778 | 12 | 5420 | 3178 | 1163 | 1075 | 4 | 1613 | | 400106 | Vicenza |
| 25 | 22 | 2 | 1 | 1897 | 1001 | 590 | 263 | 143 | 5 | 896 | 449 | 199 | 247 | 1 | | 415 | 51503 | Comuni urbani |
| 132 | 124 | 8 | | 9442 | 4918 | 3125 | 1151 | 635 | 7 | 4524 | 2729 | 964 | 828 | 3 | 2028 | | 348603 | Comuni rurali |

STATO CIVILE NEI COMUNI URBANI E RURALI.


Anno 1880.

| MORTI | | | | MORTI | | | | | | | | | | Eccedenza | | POPOLAZIONE 31 Dicembre 1880 | COMPARTIMENTI | |
|---------|-----------|-------------|---------|---------------------|--------|-------|-----------|--------|------------------------|---------|--------|-----------|--------|------------------------|-----------------------|---------------------------------|---------------|-----------------------|
| FEMMINE | | | | TOTALE DEI MORTI | MASCHI | | | | | FEMMINE | | | | | dei nati sul morti | | | dei morti sul nati |
| TOTALE | Legittime | Illegittime | Esposte | | TOTALE | Calbi | Coniugati | Vedovi | Stato civile ignoto | TOTALE | Nabili | Coniugate | Vedove | Stato civile ignoto | | | | |

COMPARTIMENTI.

| | | | | | | | | | | | | | | | | | | | |
|-------|-------|------|-----|--------|--------|--------|--------|-------|-----|--------|--------|-------|-------|-----|-------|-----|-----|----------|-------------------------|
| 1472 | 1376 | 80 | 16 | 77940 | 39911 | 25724 | 9442 | 4706 | 39 | 38029 | 22745 | 8312 | 6965 | 7 | 25731 | ... | a) | 3134630 | <i>Piemonte</i> |
| 434 | 379 | 44 | 11 | 19315 | 10091 | 6263 | 2602 | 1221 | 5 | 9224 | 5312 | 2079 | 1831 | 2 | 1897 | ... | ... | 629677 | Comuni urbani |
| 1038 | 997 | 36 | 5 | 58625 | 29820 | 19461 | 6849 | 3485 | 34 | 28805 | 17433 | 6233 | 5134 | 5 | 23834 | ... | a) | 2504953 | Comuni rurali |
| 408 | 366 | 39 | 3 | 21143 | 12444 | 8557 | 2616 | 1259 | 12 | 11699 | 7521 | 2332 | 1843 | 3 | 3122 | ... | b) | 895493 | <i>Liguria</i> |
| 201 | 167 | 32 | 2 | 9141 | 4864 | 3479 | 970 | 413 | 2 | 4277 | 2829 | 788 | 659 | 1 | 420 | ... | ... | 285437 | Comuni urbani |
| 207 | 199 | 7 | 1 | 15002 | 7580 | 5078 | 1646 | 846 | 10 | 7422 | 4692 | 1544 | 1184 | 2 | 2702 | ... | b) | 610056 | Comuni rurali |
| 2025 | 1902 | 96 | 27 | 107556 | 54880 | 36005 | 12148 | 6675 | 52 | 52673 | 32535 | 16903 | 9215 | 20 | 20914 | ... | ... | 3705508 | <i>Lombardia</i> |
| 388 | 314 | 63 | 11 | 22872 | 11794 | 6687 | 3398 | 1675 | 34 | 11078 | 5882 | 2771 | 2410 | 15 | 1533 | ... | c) | 608365 | Comuni urbani |
| 1637 | 1588 | 33 | 16 | 84681 | 43086 | 29318 | 8750 | 5000 | 18 | 41595 | 26653 | 8132 | 6805 | 5 | 22447 | ... | d) | 3097143 | Comuni rurali |
| 1281 | 1135 | 133 | 13 | 79204 | 40448 | 24484 | 10500 | 5417 | 47 | 38756 | 21614 | 8476 | 8645 | 21 | 8995 | ... | ... | 2850730 | <i>Veneto</i> |
| 253 | 194 | 51 | 8 | 15836 | 8174 | 4826 | 2189 | 1137 | 22 | 7662 | 4088 | 1726 | 1843 | 5 | 1775 | ... | ... | 467771 | Comuni urbani |
| 1028 | 941 | 82 | 5 | 63368 | 32274 | 19658 | 8311 | 4280 | 25 | 31094 | 17526 | 6750 | 6802 | 16 | 10770 | ... | ... | 2382959 | Comuni rurali |
| 1031 | 855 | 113 | 63 | 70547 | 36037 | 22970 | 8386 | 4656 | 25 | 34510 | 20395 | 7471 | 6627 | 17 | 1104 | ... | ... | 2208813 | <i>Emilia</i> |
| 311 | 226 | 42 | 43 | 22831 | 11555 | 7099 | 2934 | 1502 | 20 | 12176 | 6435 | 2464 | 2369 | 8 | 3147 | ... | ... | 639397 | Comuni urbani |
| 720 | 629 | 71 | 20 | 47716 | 24482 | 15871 | 5452 | 3154 | 5 | 23234 | 13960 | 5007 | 4258 | 9 | 2043 | ... | ... | 1569416 | Comuni rurali |
| 235 | 170 | 54 | 11 | 17487 | 9064 | 5787 | 2191 | 1072 | 14 | 8423 | 5124 | 1852 | 1443 | 4 | 1055 | ... | ... | 573817 | <i>Umbria</i> |
| 105 | 69 | 30 | 6 | 5158 | 2666 | 1669 | 650 | 343 | 4 | 2492 | 1521 | 529 | 441 | 1 | 449 | ... | ... | 164255 | Comuni urbani |
| 130 | 101 | 24 | 5 | 12329 | 6398 | 4118 | 1541 | 729 | 10 | 5931 | 3603 | 1323 | 1002 | 3 | 607 | ... | ... | 409562 | Comuni rurali |
| 503 | 411 | 66 | 26 | 28929 | 14434 | 9450 | 3160 | 1775 | 49 | 14495 | 9044 | 2727 | 2711 | 13 | 1664 | ... | ... | 954922 | <i>Marche</i> |
| 84 | 67 | 6 | 11 | 5997 | 3057 | 1968 | 676 | 371 | 42 | 2940 | 1771 | 578 | 584 | 7 | 21 | ... | ... | 187331 | Comuni urbani |
| 419 | 344 | 60 | 15 | 22932 | 11377 | 7482 | 2484 | 1404 | 7 | 11555 | 7273 | 2149 | 2127 | 6 | 1685 | ... | ... | 767591 | Comuni rurali |
| 1087 | 961 | 102 | 24 | 65783 | 34206 | 21926 | 8063 | 4151 | 66 | 31577 | 19045 | 7075 | 5443 | 14 | 2536 | ... | ... | 2239142 | <i>Toscana</i> |
| 282 | 237 | 36 | 9 | 20565 | 10647 | 6485 | 2780 | 1836 | 46 | 9918 | 5674 | 2291 | 1943 | 10 | 1650 | ... | ... | 630736 | Comuni urbani |
| 805 | 724 | 66 | 15 | 45218 | 23559 | 15441 | 5283 | 2815 | 20 | 21659 | 13371 | 4784 | 3500 | 4 | 4186 | ... | ... | 1608406 | Comuni rurali |
| 589 | 431 | 147 | 11 | 35033 | 19377 | 12196 | 5228 | 1798 | 155 | 15656 | 9572 | 2978 | 3070 | 36 | 8357 | ... | ... | 841183 | <i>Roma</i> |
| 326 | 245 | 77 | 4 | 15949 | 9128 | 5765 | 2392 | 832 | 139 | 6821 | 4075 | 1351 | 1365 | 30 | 4124 | ... | ... | 569266 | Comuni urbani |
| 263 | 186 | 70 | 7 | 19084 | 10249 | 6431 | 2836 | 966 | 16 | 8835 | 5497 | 1627 | 1705 | 6 | 4233 | ... | ... | 471917 | Comuni rurali |
| 390 | 358 | 24 | 8 | 46266 | 23550 | 14838 | 5999 | 2645 | 68 | 22716 | 13950 | 4566 | 4175 | 25 | 1709 | ... | ... | 1339748 | <i>Abruzzi e Molise</i> |
| 94 | 88 | 6 | ... | 5759 | 2946 | 1875 | 748 | 284 | 39 | 2813 | 1747 | 534 | 527 | 5 | 457 | ... | e) | 189781 | Comuni urbani |
| 296 | 270 | 18 | 8 | 40507 | 20604 | 12963 | 5251 | 2361 | 29 | 19903 | 12203 | 4032 | 3648 | 20 | 2166 | ... | f) | 1149967 | Comuni rurali |
| 1654 | 1537 | 110 | 7 | 97653 | 50480 | 30760 | 14164 | 5471 | 85 | 47173 | 27886 | 9479 | 9760 | 48 | 1229 | ... | ... | 2892958 | <i>Campania</i> |
| 990 | 903 | 85 | 2 | 37034 | 19093 | 12112 | 5049 | 1880 | 52 | 17941 | 11013 | 3409 | 3493 | 26 | 2471 | ... | ... | 1130974 | Comuni urbani |
| 664 | 634 | 25 | 5 | 60619 | 31387 | 18648 | 9115 | 3501 | 33 | 29232 | 16873 | 6070 | 6267 | 22 | 3700 | ... | ... | 1761984 | Comuni rurali |
| 801 | 751 | 38 | 12 | 49055 | 25386 | 17692 | 5912 | 1753 | 29 | 23669 | 15973 | 3694 | 3989 | 13 | 14819 | ... | ... | 1551284 | <i>Puglie</i> |
| 645 | 600 | 33 | 12 | 32203 | 16703 | 11765 | 3809 | 1111 | 18 | 15500 | 10584 | 2375 | 2534 | 7 | 10502 | ... | ... | 1034387 | Comuni urbani |
| 156 | 151 | 5 | ... | 16852 | 8683 | 5927 | 2103 | 642 | 11 | 8169 | 5389 | 1319 | 1455 | 6 | 4317 | ... | ... | 516897 | Comuni rurali |
| 302 | 282 | 17 | 3 | 19016 | 9880 | 6475 | 2599 | 765 | 41 | 9136 | 5722 | 1620 | 1777 | 12 | 1323 | ... | ... | 538267 | <i>Basilicata</i> |
| 171 | 166 | 3 | 2 | 6139 | 3326 | 2246 | 858 | 205 | 17 | 2813 | 1803 | 485 | 525 | 5 | 860 | ... | ... | 180463 | Comuni urbani |
| 131 | 116 | 14 | 1 | 12877 | 6554 | 4229 | 1741 | 560 | 24 | 6323 | 3919 | 114 | 1252 | 7 | 463 | ... | ... | 357804 | Comuni rurali |
| 241 | 209 | 27 | 5 | 40441 | 20956 | 12617 | 6317 | 1985 | 37 | 19485 | 11467 | 3555 | 4443 | 20 | 1909 | ... | ... | 1273531 | <i>Calabria</i> |
| 112 | 98 | 12 | 2 | 8609 | 4407 | 2830 | 1228 | 344 | 5 | 4202 | 2669 | 688 | 844 | 1 | 88 | ... | ... | 243513 | Comuni urbani |
| 129 | 111 | 15 | 3 | 31832 | 16549 | 9787 | 5089 | 1641 | 32 | 15283 | 8798 | 2867 | 3599 | 19 | 1821 | ... | ... | 1030018 | Comuni rurali |
| 917 | 836 | 33 | 48 | 88511 | 45381 | 30998 | 11082 | 3160 | 141 | 43130 | 28894 | 6548 | 7634 | 54 | 19074 | ... | ... | 2851925 | <i>Sicilia</i> |
| 716 | 655 | 19 | 42 | 62441 | 32556 | 22169 | 7603 | 2175 | 109 | 30385 | 20646 | 4486 | 5207 | 46 | 12700 | ... | g) | 1987016 | Comuni urbani |
| 201 | 181 | 14 | 6 | 26070 | 13325 | 8829 | 3479 | 985 | 32 | 12745 | 8243 | 2062 | 2427 | 8 | 6374 | ... | h) | 864909 | Comuni rurali |
| 210 | 187 | 23 | ... | 22431 | 11822 | 7973 | 2749 | 962 | 138 | 10609 | 6677 | 1977 | 1939 | 16 | 1276 | ... | ... | 673048 | <i>Sardegna</i> |
| 70 | 65 | 5 | ... | 3738 | 2037 | 1409 | 456 | 135 | 37 | 1701 | 1132 | 264 | 298 | 7 | ... | ... | 3 | 111224 | Comuni urbani |
| 140 | 122 | 18 | ... | 18693 | 9785 | 6564 | 2293 | 827 | 101 | 8908 | 5545 | 1713 | 1641 | 9 | 1279 | ... | ... | 561824 | Comuni rurali |
| 13146 | 11767 | 1102 | 277 | 869992 | 448256 | 288452 | 110556 | 48250 | 998 | 421736 | 258164 | 83570 | 79679 | 323 | 87908 | ... | ... | 28524999 | <i>REGNO</i> |
| 5182 | 4473 | 544 | 165 | 293587 | 152544 | 98647 | 38342 | 14964 | 591 | 141043 | 87181 | 26813 | 26873 | 176 | 16693 | ... | ... | 8859593 | Comuni urbani |
| 7964 | 7294 | 558 | 112 | 576405 | 295712 | 189805 | 72214 | 33286 | 407 | 280693 | 179083 | 56757 | 52806 | 147 | 71215 | ... | ... | 19665406 | Comuni rurali |


del comune rurale suddetto passato alla provincia di Alessandria (circondario di Aqi).
Mella a partire dal 1° ottobre 1880 — d) Meno i suddetti abitanti passati al comune urbano di Bressia,
gli abitanti delle frazioni suddette passati al comune urbano di Chieti.
urbano di Milazzo.



ERRATA - CORRIGE.

PARTE PRIMA.

| PAGINA | | | | ERRORI | CORREZIONI |
|--------|---------------------------------|----------------------------------|--------------------------------|-------------|---------------|
| 7 | Comune di | SILVANO D'ORBA | Nati Totale | 1.3 | 103 |
| 19 | Id. | BUZZONE SAN PAOLO | Popolazione 31 dicembre 1880 | 489 | 849 |
| 27 | Id. | AGNOSINE | id. id. id. | 1114 | 1144 |
| 29 | Id. | SAN PANTALEO | id. id. id. | 1864 | 1868 |
| 31 | Id. | ILBONO | id. id. 1879 | 19.4 | 1914 |
| ivi | Id. | ASUNI | Nati-Morti Totale | 4 | 1 |
| 81 | Riepilogo | CIRCONDARIO DI CASERTA | } Popolazione 31 dicembre 1880 | 139665 | 139667 |
| ivi | Id. | Id. CASTELLAMMARE | | 171937 | 171936 |
| ivi | Id. | Id. NAPOLI | | 561126 | 561125 |
| 97 | Circondario di | MORTARA | | Santirara | Sartirana |
| 99 | Id. | VOGHERA | | Borgarotto | Borgoratto |
| ivi | Id. | Id. | | Bosnago | Bosnasco |
| 101 | Comune di | ORVINIO | Popolazione 31 dicembre 1880 | 1626 | 1629 |
| 102 | Circondario di | RIETI | | Pretescia | Petescia |
| ivi | In fine pagina alla quarta nota | | | <i>b)</i> | <i>d)</i> |
| 104 | Circondario di | URBINO | | Acqualunga | Acqualagna |
| 113 | Id. | REGGIO NELL'EMILIA | | Baisio | Baiso |
| 118 | Distretto di | BADIA POLESINE | | Bagno di Po | Bagnolo di Po |
| 123 | Comune di | CALANGIANUS | Popolazione 31 dicembre 1880 | 2086 | 2886 |
| 133 | In testa di pagina a destra | | | Cosenza | Torino |
| 153 | Comune di | TERLIZZI | | 22 | |
| ivi | Id. | TRANI | } Nati morti femmine legittime | 8 | 22 |
| ivi | Id. | TRIGGIANO | | | 8 |



INDICE

Parte Prima.

| | | |
|--|-------------|-----|
| Tavola I. — MOVIMENTO DELLO STATO CIVILE PER COMUNI E PROVINCE | <i>Pag.</i> | 3 |
| Tavola II. — MOVIMENTO DELLO STATO CIVILE NEI COMUNI DISTINTI IN URBANI E RURALI: | | |
| Movimento dello stato civile nei comuni urbani | » | 150 |
| Movimento dello stato civile nei comuni urbani e rurali, per provincie | » | 170 |
| Movimento dello stato civile nei comuni urbani e rurali, per compartimenti | » | 178 |
| Errata-Corrige. | » | 181 |




TAVOLA III.

MOVIMENTO DELLO STATO CIVILE

PER MESI.

PROVINCIE, COMPARTIMENTI E REGNO.




TAVOLA III. — MOVIMENTO PER MESI.

Anno 1880.

Provincie.

| MESI | MATRIMONI | NATI | | | NATI-MORTI | | | MORTI | | | Eccedenza | |
|---------------------|-----------|--------|--------|---------|------------|--------|---------|--------|--------|---------|--------------------|--------------------|
| | | TOTALE | Maschi | Femmine | TOTALE | Maschi | Femmine | TOTALE | Maschi | Femmine | dei nati sui morti | dei morti sui nati |
| Gennaio | 1329 | 2023 | 1099 | 924 | 67 | 31 | 36 | 1827 | 938 | 889 | 196 | |
| Febbraio | 836 | 1995 | 1020 | 975 | 61 | 40 | 21 | 1685 | 862 | 823 | 310 | |
| Marzo | 232 | 2506 | 1332 | 1174 | 66 | 40 | 26 | 1692 | 871 | 821 | 314 | |
| Aprile | 105 | 2515 | 1231 | 1284 | 69 | 34 | 35 | 1654 | 889 | 765 | 861 | |
| Maggio | 400 | 2248 | 1180 | 1068 | 79 | 44 | 35 | 1465 | 772 | 693 | 783 | |
| Giugno | 261 | 1802 | 922 | 880 | 56 | 31 | 25 | 1440 | 731 | 709 | 362 | |
| Luglio | 194 | 2160 | 1153 | 1007 | 60 | 32 | 28 | 1775 | 925 | 850 | 385 | |
| Agosto | 232 | 2356 | 1163 | 1193 | 44 | 21 | 23 | 1861 | 902 | 959 | 495 | |
| Settembre | 266 | 1852 | 946 | 906 | 63 | 33 | 30 | 1412 | 708 | 704 | 440 | |
| Ottobre | 368 | 1889 | 952 | 937 | 55 | 32 | 23 | 1308 | 688 | 620 | 581 | |
| Novembre | 757 | 1606 | 816 | 790 | 40 | 23 | 17 | 1302 | 687 | 615 | 304 | |
| Dicembre | 361 | 1615 | 858 | 757 | 58 | 29 | 29 | 1331 | 690 | 641 | 284 | |
| ANNO | 6141 | 24567 | 12672 | 11895 | 718 | 390 | 328 | 18752 | 9665 | 9089 | 5815 | |

PROVINCIA DI ALESSANDRIA.

| | | | | | | | | | | | | |
|---------------------|------|------|------|------|-----|-----|-----|------|------|------|-------|-------|
| Gennaio | 133 | 847 | 429 | 418 | 24 | 15 | 9 | 869 | 429 | 440 | | 22 |
| Febbraio | 153 | 963 | 487 | 476 | 25 | 9 | 16 | 760 | 367 | 393 | 203 | |
| Marzo | 98 | 1041 | 512 | 529 | 29 | 17 | 12 | 874 | 451 | 423 | 167 | |
| Aprile | 210 | 917 | 487 | 430 | 17 | 6 | 11 | 748 | 364 | 384 | 169 | |
| Maggio | 101 | 791 | 429 | 362 | 21 | 8 | 13 | 565 | 287 | 278 | 226 | |
| Giugno | 95 | 571 | 305 | 266 | 7 | 4 | 3 | 506 | 256 | 250 | 65 | |
| Luglio | 64 | 606 | 308 | 298 | 19 | 5 | 14 | 692 | 363 | 329 | | 86 |
| Agosto | 96 | 624 | 343 | 281 | 17 | 10 | 7 | 760 | 388 | 372 | | 136 |
| Settembre | 155 | 555 | 292 | 263 | 26 | 16 | 10 | 847 | 442 | 405 | | 292 |
| Ottobre | 330 | 620 | 324 | 296 | 22 | 9 | 13 | 746 | 370 | 376 | | 126 |
| Novembre | 282 | 625 | 329 | 296 | 16 | 7 | 9 | 643 | 329 | 314 | | 18 |
| Dicembre | 205 | 694 | 355 | 339 | 37 | 16 | 21 | 620 | 288 | 332 | 74 | |
| ANNO | 1924 | 8854 | 4600 | 4254 | 260 | 122 | 138 | 8630 | 4334 | 4296 | 224 | |

PROVINCIA DI ANCONA.

| | | | | | | | | | | | | |
|---------------------|------|-------|------|------|-----|-----|----|-------|------|------|-------|-------|
| Gennaio | 160 | 1141 | 605 | 536 | 13 | 8 | 5 | 976 | 515 | 461 | 165 | |
| Febbraio | 180 | 1182 | 597 | 565 | 16 | 11 | 5 | 753 | 394 | 359 | 409 | |
| Marzo | 97 | 1590 | 839 | 751 | 21 | 10 | 11 | 874 | 445 | 429 | 716 | |
| Aprile | 178 | 1462 | 763 | 699 | 22 | 13 | 9 | 865 | 441 | 424 | 597 | |
| Maggio | 176 | 1370 | 737 | 633 | 24 | 14 | 10 | 849 | 393 | 456 | 521 | |
| Giugno | 192 | 1141 | 585 | 536 | 14 | 10 | 4 | 831 | 416 | 415 | 310 | |
| Luglio | 231 | 934 | 455 | 479 | 11 | 9 | 5 | 1185 | 604 | 581 | | 251 |
| Agosto | 243 | 879 | 459 | 420 | 14 | 6 | 8 | 1487 | 762 | 725 | | 608 |
| Settembre | 345 | 836 | 435 | 401 | 13 | 8 | 5 | 1131 | 550 | 581 | | 295 |
| Ottobre | 239 | 742 | 374 | 368 | 4 | 3 | 1 | 918 | 463 | 455 | | 176 |
| Novembre | 246 | 718 | 377 | 341 | 15 | 10 | 5 | 795 | 388 | 407 | | 77 |
| Dicembre | 323 | 808 | 421 | 387 | 12 | 7 | 5 | 857 | 450 | 407 | | 49 |
| ANNO | 2610 | 12783 | 6647 | 6156 | 182 | 109 | 73 | 11521 | 5821 | 5700 | 1262 | |

PROVINCIA DI AQUILA DEGLI ABRUZZI.

| | | | | | | | | | | | | |
|---------------------|------|------|------|------|-----|-----|-----|------|------|------|-------|-------|
| Gennaio | 182 | 834 | 395 | 439 | 26 | 11 | 15 | 690 | 367 | 323 | 144 | |
| Febbraio | 158 | 727 | 370 | 357 | 28 | 14 | 14 | 568 | 317 | 251 | 159 | |
| Marzo | 83 | 893 | 466 | 427 | 37 | 18 | 19 | 684 | 341 | 343 | 209 | |
| Aprile | 130 | 695 | 346 | 349 | 28 | 13 | 15 | 655 | 344 | 311 | 40 | |
| Maggio | 84 | 613 | 318 | 295 | 26 | 17 | 9 | 543 | 280 | 263 | 70 | |
| Giugno | 126 | 499 | 263 | 236 | 16 | 11 | 5 | 504 | 251 | 253 | | 5 |
| Luglio | 86 | 546 | 284 | 262 | 21 | 13 | 8 | 785 | 416 | 369 | | 239 |
| Agosto | 85 | 537 | 283 | 254 | 15 | 6 | 9 | 1087 | 559 | 528 | | 550 |
| Settembre | 111 | 505 | 264 | 241 | 18 | 13 | 5 | 775 | 405 | 370 | | 270 |
| Ottobre | 121 | 432 | 222 | 210 | 16 | 7 | 9 | 619 | 331 | 288 | | 187 |
| Novembre | 121 | 374 | 200 | 174 | 16 | 9 | 7 | 486 | 236 | 250 | | 112 |
| Dicembre | 129 | 520 | 259 | 261 | 29 | 15 | 14 | 490 | 251 | 239 | 30 | |
| ANNO | 1566 | 7175 | 3670 | 3595 | 276 | 147 | 129 | 7886 | 4098 | 3788 | | 711 |

PROVINCIA DI AREZZO.

| | | | | | | | | | | | | |
|---------------------|------|------|------|------|-----|-----|-----|------|------|------|-------|-------|
| Gennaio | 182 | 834 | 395 | 439 | 26 | 11 | 15 | 690 | 367 | 323 | 144 | |
| Febbraio | 158 | 727 | 370 | 357 | 28 | 14 | 14 | 568 | 317 | 251 | 159 | |
| Marzo | 83 | 893 | 466 | 427 | 37 | 18 | 19 | 684 | 341 | 343 | 209 | |
| Aprile | 130 | 695 | 346 | 349 | 28 | 13 | 15 | 655 | 344 | 311 | 40 | |
| Maggio | 84 | 613 | 318 | 295 | 26 | 17 | 9 | 543 | 280 | 263 | 70 | |
| Giugno | 126 | 499 | 263 | 236 | 16 | 11 | 5 | 504 | 251 | 253 | | 5 |
| Luglio | 86 | 546 | 284 | 262 | 21 | 13 | 8 | 785 | 416 | 369 | | 239 |
| Agosto | 85 | 537 | 283 | 254 | 15 | 6 | 9 | 1087 | 559 | 528 | | 550 |
| Settembre | 111 | 505 | 264 | 241 | 18 | 13 | 5 | 775 | 405 | 370 | | 270 |
| Ottobre | 121 | 432 | 222 | 210 | 16 | 7 | 9 | 619 | 331 | 288 | | 187 |
| Novembre | 121 | 374 | 200 | 174 | 16 | 9 | 7 | 486 | 236 | 250 | | 112 |
| Dicembre | 129 | 520 | 259 | 261 | 29 | 15 | 14 | 490 | 251 | 239 | 30 | |
| ANNO | 1566 | 7175 | 3670 | 3595 | 276 | 147 | 129 | 7886 | 4098 | 3788 | | 711 |

TAVOLA III. — MOVIMENTO PER MESI.

Anno 1880.

Province.

| MESI | MATRIMONI | NATI | | | NATI-MORTI | | | MORTI | | | Eccedenza | |
|-----------------------------|-----------|--------|--------|---------|------------|--------|---------|--------|--------|---------|-----------------------|-----------------------|
| | | TOTALE | Maschi | Femmine | TOTALE | Maschi | Femmine | TOTALE | Maschi | Femmine | dei nati sui morti | dei morti sui nati |
| PROVINCIA DI ASCOLI PICENO. | | | | | | | | | | | | |
| Gennaio | 138 | 437 | 224 | 213 | 30 | 13 | 17 | 671 | 339 | 332 | | 234 |
| Febbraio | 163 | 716 | 346 | 370 | 26 | 10 | 16 | 438 | 195 | 243 | | 278 |
| Marzo | 80 | 628 | 333 | 295 | 36 | 15 | 21 | 439 | 214 | 225 | | 189 |
| Aprile | 149 | 596 | 311 | 285 | 28 | 13 | 13 | 373 | 197 | 176 | | 223 |
| Maggio | 94 | 556 | 297 | 259 | 24 | 15 | 9 | 330 | 160 | 170 | | 226 |
| Giugno | 76 | 651 | 358 | 293 | 7 | 3 | 4 | 317 | 167 | 150 | | 334 |
| Luglio | 44 | 426 | 221 | 205 | 15 | 8 | 7 | 534 | 256 | 278 | | 108 |
| Agosto | 61 | 481 | 255 | 226 | 13 | 11 | 2 | 562 | 289 | 273 | | 81 |
| Settembre | 104 | 466 | 236 | 230 | 14 | 8 | 6 | 655 | 319 | 336 | | 189 |
| Ottobre | 154 | 523 | 273 | 250 | 25 | 18 | 7 | 599 | 288 | 311 | | 76 |
| Novembre | 188 | 510 | 267 | 243 | 19 | 11 | 8 | 473 | 238 | 235 | | 37 |
| Dicembre | 177 | 516 | 259 | 257 | 18 | 8 | 10 | 479 | 221 | 258 | | 37 |
| ANNO | 1428 | 6506 | 3380 | 3126 | 255 | 135 | 120 | 5870 | 2883 | 2987 | 636 | |

| | | | | | | | | | | | | |
|------------------------|------|-------|------|------|-----|-----|-----|-------|------|------|-------|-------|
| PROVINCIA DI AVELLINO. | | | | | | | | | | | | |
| Gennaio | 243 | 1516 | 782 | 734 | 30 | 17 | 13 | 1268 | 678 | 590 | 248 | |
| Febbraio | 269 | 1203 | 604 | 599 | 30 | 18 | 12 | 1068 | 538 | 530 | 135 | |
| Marzo | 175 | 1393 | 695 | 698 | 25 | 15 | 10 | 1033 | 553 | 478 | 360 | |
| Aprile | 227 | 1323 | 689 | 634 | 25 | 12 | 13 | 957 | 523 | 434 | 366 | |
| Maggio | 223 | 1407 | 722 | 685 | 22 | 13 | 9 | 810 | 416 | 394 | 597 | |
| Giugno | 159 | 1320 | 686 | 634 | 22 | 11 | 11 | 977 | 513 | 464 | 343 | |
| Luglio | 139 | 1515 | 797 | 718 | 21 | 11 | 10 | 1321 | 648 | 673 | 194 | |
| Agosto | 163 | 1509 | 787 | 722 | 26 | 15 | 11 | 1538 | 772 | 766 | | 29 |
| Settembre | 278 | 1580 | 818 | 762 | 28 | 14 | 14 | 1429 | 724 | 705 | 151 | |
| Ottobre | 333 | 1631 | 832 | 799 | 27 | 11 | 16 | 1284 | 628 | 636 | 347 | |
| Novembre | 297 | 1546 | 799 | 747 | 21 | 9 | 12 | 1080 | 536 | 544 | 466 | |
| Dicembre | 571 | 1076 | 538 | 538 | 33 | 17 | 16 | 1121 | 566 | 555 | | 45 |
| ANNO | 3077 | 17019 | 8749 | 8270 | 310 | 163 | 147 | 13886 | 7097 | 6789 | 3133 | |

| | | | | | | | | | | | | |
|---------------------------------|------|-------|-------|-------|-----|-----|-----|-------|------|------|-------|-------|
| PROVINCIA DI BARI DELLE PUGLIE. | | | | | | | | | | | | |
| Gennaio | 644 | 3183 | 1692 | 1491 | 83 | 49 | 34 | 2082 | 1103 | 979 | 1101 | |
| Febbraio | 443 | 2832 | 1416 | 1416 | 59 | 34 | 25 | 1643 | 876 | 767 | 1189 | |
| Marzo | 208 | 2275 | 1166 | 1109 | 56 | 29 | 27 | 1506 | 798 | 708 | 769 | |
| Aprile | 484 | 2373 | 1232 | 1141 | 66 | 35 | 31 | 1250 | 629 | 621 | 1123 | |
| Maggio | 412 | 2275 | 1238 | 1037 | 62 | 38 | 24 | 1164 | 582 | 582 | 1111 | |
| Giugno | 190 | 2035 | 1028 | 1007 | 40 | 28 | 12 | 1405 | 690 | 715 | 630 | |
| Luglio | 255 | 1970 | 985 | 985 | 39 | 22 | 17 | 1620 | 804 | 816 | 350 | |
| Agosto | 524 | 2298 | 1178 | 1120 | 63 | 35 | 28 | 1758 | 870 | 888 | 540 | |
| Settembre | 712 | 2340 | 1221 | 1119 | 72 | 41 | 31 | 1571 | 775 | 796 | 769 | |
| Ottobre | 584 | 2535 | 1283 | 1252 | 117 | 63 | 54 | 1523 | 774 | 749 | 1012 | |
| Novembre | 600 | 2384 | 1204 | 1180 | 93 | 56 | 37 | 1384 | 718 | 666 | 1000 | |
| Dicembre | 469 | 2402 | 1174 | 1228 | 84 | 52 | 32 | 1510 | 729 | 781 | 892 | |
| ANNO | 5525 | 28902 | 14817 | 14085 | 834 | 482 | 352 | 18416 | 9348 | 9068 | 10486 | |

| | | | | | | | | | | | | |
|-----------------------|-----|------|------|------|-----|-----|----|------|------|------|------|-------|
| PROVINCIA DI BELLUNO. | | | | | | | | | | | | |
| Gennaio | 71 | 515 | 284 | 231 | 16 | 10 | 6 | 473 | 243 | 230 | 42 | |
| Febbraio | 180 | 431 | 219 | 212 | 11 | 8 | 3 | 421 | 212 | 209 | 10 | |
| Marzo | 106 | 485 | 269 | 216 | 22 | 13 | 9 | 393 | 192 | 201 | 92 | |
| Aprile | 114 | 432 | 215 | 217 | 22 | 15 | 7 | 379 | 198 | 181 | 53 | |
| Maggio | 69 | 537 | 270 | 267 | 15 | 5 | 10 | 347 | 172 | 175 | 190 | |
| Giugno | 62 | 622 | 318 | 304 | 17 | 13 | 4 | 325 | 177 | 148 | 297 | |
| Luglio | 36 | 651 | 342 | 309 | 14 | 9 | 5 | 298 | 156 | 142 | 353 | |
| Agosto | 51 | 608 | 305 | 303 | 8 | 6 | 2 | 331 | 152 | 179 | 277 | |
| Settembre | 59 | 613 | 313 | 300 | 15 | 11 | 4 | 276 | 151 | 125 | 337 | |
| Ottobre | 53 | 608 | 312 | 296 | 14 | 9 | 5 | 257 | 140 | 117 | 351 | |
| Novembre | 68 | 512 | 273 | 239 | 16 | 7 | 9 | 351 | 190 | 161 | 161 | |
| Dicembre | 90 | 465 | 250 | 215 | 17 | 9 | 8 | 397 | 199 | 198 | 68 | |
| ANNO | 959 | 6479 | 3370 | 3109 | 187 | 115 | 72 | 4248 | 2182 | 2066 | 2231 | |

TAVOLA III. — MOVIMENTO PER MESI.

Anno 1880.

Province.

| MESI | MATRIMONI | NATI | | | NATI-MORTI | | | MORTI | | | Eccedenza | |
|-------------------------|-----------|--------|--------|---------|------------|--------|---------|--------|--------|---------|--------------------|--------------------|
| | | TOTALE | Maschi | Femmine | TOTALE | Maschi | Femmine | TOTALE | Maschi | Femmine | dei nati sui morti | dei morti sui nati |
| PROVINCIA DI BENEVENTO. | | | | | | | | | | | | |
| Gennaio | 130 | 777 | 393 | 384 | 14 | 10 | 4 | 1075 | 597 | 478 | | 298 |
| Febbraio | 155 | 761 | 412 | 349 | 23 | 11 | 11 | 813 | 457 | 356 | | 52 |
| Marzo | 76 | 747 | 364 | 383 | 24 | 13 | 11 | 757 | 420 | 337 | | 10 |
| Aprile | 117 | 701 | 362 | 339 | 13 | 7 | 6 | 730 | 423 | 307 | | 29 |
| Maggio | 86 | 573 | 303 | 270 | 9 | 6 | 3 | 604 | 331 | 273 | | 31 |
| Giugno | 104 | 448 | 232 | 216 | 10 | 4 | 6 | 690 | 377 | 313 | | 242 |
| Luglio | 69 | 478 | 235 | 243 | 7 | 5 | 2 | 988 | 502 | 486 | | 510 |
| Agosto | 71 | 569 | 274 | 295 | 18 | 9 | 9 | 1014 | 520 | 494 | | 445 |
| Settembre | 116 | 597 | 312 | 285 | 10 | 6 | 4 | 1102 | 569 | 533 | | 505 |
| Ottobre | 179 | 510 | 270 | 240 | 18 | 11 | 7 | 981 | 461 | 520 | | 471 |
| Novembre | 199 | 478 | 239 | 239 | 10 | 3 | 7 | 743 | 369 | 374 | | 265 |
| Dicembre | 271 | 611 | 306 | 305 | 15 | 6 | 9 | 676 | 347 | 329 | | 65 |
| ANNO | 1573 | 7250 | 3702 | 3548 | 170 | 91 | 79 | 10173 | 5373 | 4800 | | 2923 |

| | | | | | | | | | | | | |
|-----------------------|------|-------|------|------|-----|-----|-----|-------|------|------|-------|-------|
| PROVINCIA DI BERGAMO. | | | | | | | | | | | | |
| Gennaio | 467 | 1077 | 556 | 521 | 43 | 22 | 21 | 1401 | 746 | 655 | | 324 |
| Febbraio | 545 | 1023 | 523 | 500 | 34 | 21 | 13 | 1138 | 563 | 575 | | 115 |
| Marzo | 155 | 1220 | 649 | 571 | 54 | 28 | 26 | 1045 | 532 | 513 | 175 | |
| Aprile | 228 | 1195 | 601 | 594 | 51 | 29 | 22 | 979 | 486 | 493 | 216 | |
| Maggio | 147 | 1237 | 649 | 588 | 45 | 28 | 17 | 983 | 511 | 472 | 254 | |
| Giugno | 80 | 1313 | 672 | 641 | 40 | 22 | 18 | 903 | 459 | 444 | 410 | |
| Luglio | 89 | 1406 | 709 | 697 | 43 | 29 | 14 | 1303 | 655 | 648 | 103 | |
| Agosto | 101 | 1450 | 715 | 735 | 50 | 31 | 19 | 1123 | 568 | 555 | 327 | |
| Settembre | 142 | 1263 | 664 | 599 | 41 | 29 | 12 | 897 | 475 | 422 | 366 | |
| Ottobre | 180 | 1289 | 656 | 635 | 50 | 28 | 22 | 708 | 353 | 355 | 581 | |
| Novembre | 359 | 1103 | 577 | 526 | 37 | 26 | 11 | 690 | 340 | 350 | 413 | |
| Dicembre | 245 | 1252 | 632 | 620 | 32 | 21 | 11 | 831 | 430 | 401 | 421 | |
| ANNO | 2738 | 14828 | 7603 | 7225 | 520 | 314 | 206 | 12001 | 6118 | 5883 | 2827 | |

| | | | | | | | | | | | | |
|-----------------------|------|-------|------|------|-----|-----|-----|-------|------|------|-------|-------|
| PROVINCIA DI BOLOGNA. | | | | | | | | | | | | |
| Gennaio | 210 | 1395 | 743 | 652 | 50 | 27 | 23 | 1432 | 747 | 685 | | 37 |
| Febbraio | 277 | 1348 | 699 | 649 | 56 | 32 | 24 | 1313 | 683 | 630 | 35 | |
| Marzo | 226 | 1505 | 776 | 729 | 55 | 34 | 21 | 1419 | 752 | 667 | 86 | |
| Aprile | 298 | 1455 | 729 | 726 | 47 | 29 | 18 | 1101 | 576 | 525 | 354 | |
| Maggio | 287 | 1364 | 693 | 671 | 41 | 20 | 21 | 1148 | 610 | 538 | 218 | |
| Giugno | 258 | 1139 | 586 | 553 | 52 | 27 | 25 | 1036 | 501 | 535 | 103 | |
| Luglio | 158 | 1091 | 585 | 506 | 40 | 21 | 19 | 1214 | 626 | 588 | | 123 |
| Agosto | 156 | 976 | 471 | 505 | 36 | 18 | 18 | 1196 | 599 | 597 | | 220 |
| Settembre | 177 | 937 | 495 | 442 | 32 | 22 | 10 | 1204 | 619 | 585 | | 267 |
| Ottobre | 258 | 885 | 446 | 439 | 33 | 16 | 17 | 1206 | 579 | 627 | | 321 |
| Novembre | 318 | 823 | 420 | 403 | 32 | 16 | 16 | 997 | 504 | 493 | | 174 |
| Dicembre | 276 | 989 | 499 | 490 | 37 | 17 | 20 | 1007 | 517 | 490 | | 18 |
| ANNO | 2899 | 13907 | 7142 | 6765 | 511 | 279 | 232 | 14273 | 7313 | 6960 | | 366 |

| | | | | | | | | | | | | |
|-----------------------|------|-------|------|------|-----|-----|-----|-------|------|------|-------|-------|
| PROVINCIA DI BRESCIA. | | | | | | | | | | | | |
| Gennaio | 355 | 1079 | 562 | 517 | 70 | 35 | 35 | 1383 | 726 | 657 | | 304 |
| Febbraio | 429 | 991 | 518 | 473 | 59 | 39 | 20 | 1258 | 658 | 600 | | 267 |
| Marzo | 200 | 1202 | 626 | 576 | 72 | 40 | 32 | 1423 | 705 | 718 | | 221 |
| Aprile | 271 | 1200 | 607 | 593 | 69 | 33 | 36 | 1296 | 702 | 594 | | 96 |
| Maggio | 173 | 1244 | 625 | 619 | 62 | 34 | 28 | 1097 | 570 | 518 | 147 | |
| Giugno | 93 | 1247 | 664 | 583 | 58 | 26 | 32 | 1155 | 582 | 573 | 92 | |
| Luglio | 137 | 1393 | 714 | 679 | 66 | 39 | 27 | 1376 | 688 | 688 | 17 | |
| Agosto | 182 | 1412 | 712 | 700 | 39 | 22 | 17 | 1379 | 717 | 662 | 33 | |
| Settembre | 166 | 1319 | 675 | 644 | 52 | 32 | 20 | 990 | 502 | 488 | 329 | |
| Ottobre | 270 | 1145 | 585 | 560 | 50 | 31 | 19 | 854 | 463 | 391 | 291 | |
| Novembre | 472 | 936 | 463 | 473 | 44 | 23 | 21 | 734 | 386 | 348 | 202 | |
| Dicembre | 447 | 989 | 500 | 489 | 41 | 31 | 10 | 934 | 464 | 470 | 55 | |
| ANNO | 3195 | 14157 | 7251 | 6906 | 682 | 385 | 297 | 13879 | 7172 | 6907 | 278 | |

TAVOLA III. — MOVIMENTO PER MESI.

Anno 1880.

Province.

| MESI | MATRIMONI | NATI | | | NATI-MORTI | | | MORTI | | | Eccedenza | |
|-------------------------------|-----------|--------|--------|---------|------------|--------|---------|--------|--------|---------|--------------------|--------------------|
| | | TOTALE | Maschi | Femmine | TOTALE | Maschi | Femmine | TOTALE | Maschi | Femmine | dei nati sui morti | dei morti sui nati |
| PROVINCIA DI CAGLIARI. | | | | | | | | | | | | |
| Gennaio | 165 | 1521 | 794 | 727 | 34 | 17 | 17 | 1173 | 634 | 539 | 348 | |
| Febbraio | 218 | 1509 | 771 | 738 | 29 | 19 | 10 | 1078 | 594 | 484 | 431 | |
| Marzo | 179 | 1300 | 670 | 630 | 24 | 16 | 8 | 1121 | 610 | 511 | 179 | |
| Aprile | 216 | 1042 | 527 | 515 | 10 | 9 | 7 | 948 | 498 | 450 | 94 | |
| Maggio | 200 | 950 | 493 | 457 | 17 | 10 | 7 | 784 | 439 | 345 | 166 | |
| Giugno | 189 | 761 | 399 | 362 | 8 | 5 | 3 | 730 | 405 | 325 | 31 | |
| Luglio | 173 | 1021 | 537 | 484 | 21 | 13 | 8 | 987 | 494 | 493 | 34 | |
| Agosto | 193 | 1107 | 562 | 545 | 31 | 22 | 9 | 1475 | 704 | 771 | | 368 |
| Settembre | 255 | 1207 | 635 | 572 | 19 | 13 | 6 | 1172 | 561 | 611 | 35 | |
| Ottobre | 286 | 1196 | 616 | 580 | 18 | 4 | 14 | 1281 | 551 | 630 | | 85 |
| Novembre | 308 | 1183 | 580 | 603 | 21 | 5 | 16 | 1246 | 656 | 590 | | 63 |
| Dicembre | 360 | 1334 | 688 | 646 | 30 | 18 | 12 | 1242 | 664 | 578 | 92 | |
| ANNO | 2742 | 14131 | 7272 | 6859 | 268 | 151 | 117 | 13237 | 6910 | 6327 | 894 | |

| | | | | | | | | | | | | |
|------------------------------------|------|-------|------|------|-----|-----|-----|------|------|------|-------|-------|
| PROVINCIA DI CALTANISSETTA. | | | | | | | | | | | | |
| Gennaio | 183 | 1225 | 661 | 564 | 13 | 8 | 5 | 822 | 431 | 391 | 403 | |
| Febbraio | 166 | 1125 | 576 | 549 | 22 | 10 | 12 | 644 | 350 | 294 | 481 | |
| Marzo | 87 | 981 | 502 | 479 | 14 | 8 | 6 | 721 | 391 | 330 | 260 | |
| Aprile | 177 | 839 | 446 | 393 | 19 | 11 | 8 | 677 | 381 | 296 | 162 | |
| Maggio | 139 | 817 | 420 | 397 | 14 | 8 | 6 | 524 | 295 | 229 | 293 | |
| Giugno | 146 | 692 | 353 | 339 | 18 | 13 | 5 | 609 | 339 | 270 | 83 | |
| Luglio | 100 | 750 | 365 | 355 | 15 | 10 | 5 | 986 | 530 | 456 | | 236 |
| Agosto | 148 | 875 | 421 | 449 | 19 | 12 | 7 | 999 | 498 | 501 | | 124 |
| Settembre | 287 | 911 | 475 | 436 | 17 | 12 | 5 | 855 | 445 | 410 | 56 | |
| Ottobre | 312 | 916 | 486 | 430 | 32 | 17 | 15 | 833 | 438 | 395 | 83 | |
| Novembre | 295 | 812 | 410 | 402 | 31 | 14 | 17 | 753 | 366 | 387 | 59 | |
| Dicembre | 157 | 906 | 447 | 459 | 26 | 11 | 15 | 820 | 427 | 393 | 86 | |
| ANNO | 2197 | 10849 | 5567 | 5282 | 240 | 134 | 106 | 9243 | 4891 | 4352 | 1606 | |

| | | | | | | | | | | | | |
|---------------------------------|------|-------|------|------|-----|-----|-----|-------|------|------|-------|-------|
| PROVINCIA DI CAMPOBASSO. | | | | | | | | | | | | |
| Gennaio | 248 | 1441 | 747 | 694 | 34 | 14 | 20 | 1369 | 757 | 612 | 72 | |
| Febbraio | 315 | 1347 | 722 | 625 | 32 | 21 | 11 | 1162 | 607 | 555 | 185 | |
| Marzo | 177 | 1422 | 704 | 718 | 25 | 14 | 11 | 1292 | 684 | 608 | 130 | |
| Aprile | 222 | 1293 | 638 | 655 | 30 | 17 | 13 | 1071 | 581 | 490 | 222 | |
| Maggio | 188 | 1062 | 552 | 510 | 22 | 13 | 9 | 916 | 485 | 431 | 146 | |
| Giugno | 179 | 888 | 459 | 429 | 10 | 5 | 5 | 1101 | 584 | 517 | | 213 |
| Luglio | 126 | 841 | 434 | 407 | 23 | 12 | 11 | 1588 | 829 | 759 | | 747 |
| Agosto | 166 | 899 | 451 | 448 | 15 | 11 | 4 | 2111 | 1072 | 1039 | | 1212 |
| Settembre | 263 | 965 | 492 | 473 | 24 | 17 | 7 | 1570 | 778 | 792 | | 605 |
| Ottobre | 297 | 911 | 438 | 473 | 27 | 19 | 8 | 1482 | 695 | 787 | | 571 |
| Novembre | 312 | 799 | 399 | 400 | 14 | 8 | 6 | 1180 | 602 | 578 | | 381 |
| Dicembre | 422 | 867 | 438 | 429 | 18 | 13 | 5 | 1093 | 552 | 541 | | 226 |
| ANNO | 2915 | 12735 | 6474 | 6261 | 274 | 164 | 110 | 15935 | 8226 | 7709 | | 3200 |

| | | | | | | | | | | | | |
|------------------------------|------|-------|-------|-------|-----|-----|-----|-------|-------|-------|-------|-------|
| PROVINCIA DI CASERTA. | | | | | | | | | | | | |
| Gennaio | 370 | 2183 | 1141 | 1042 | 64 | 40 | 24 | 3045 | 1672 | 1373 | | 862 |
| Febbraio | 431 | 2042 | 1066 | 976 | 63 | 44 | 19 | 2109 | 1167 | 942 | | 67 |
| Marzo | 342 | 2134 | 1121 | 1013 | 66 | 28 | 38 | 1996 | 1085 | 911 | 138 | |
| Aprile | 325 | 1814 | 909 | 905 | 45 | 24 | 21 | 1939 | 1133 | 806 | | 125 |
| Maggio | 355 | 1701 | 889 | 812 | 56 | 27 | 29 | 1668 | 972 | 696 | 33 | |
| Giugno | 309 | 1359 | 695 | 664 | 57 | 29 | 28 | 1880 | 1007 | 873 | | 521 |
| Luglio | 304 | 1515 | 782 | 733 | 48 | 26 | 22 | 2701 | 1410 | 1291 | | 1186 |
| Agosto | 331 | 1635 | 848 | 787 | 51 | 28 | 23 | 3080 | 1516 | 1564 | | 1445 |
| Settembre | 444 | 1611 | 806 | 805 | 52 | 30 | 22 | 2464 | 1216 | 1248 | | 853 |
| Ottobre | 505 | 1581 | 832 | 749 | 49 | 25 | 24 | 2276 | 1140 | 1136 | | 695 |
| Novembre | 698 | 1743 | 881 | 862 | 77 | 42 | 35 | 1942 | 1005 | 937 | | 199 |
| Dicembre | 704 | 1903 | 941 | 962 | 40 | 20 | 20 | 2332 | 1163 | 1169 | | 429 |
| ANNO | 5118 | 21221 | 10911 | 10310 | 668 | 363 | 305 | 27432 | 14486 | 12946 | | 6211 |

TAVOLA III. — MOVIMENTO PER MESI.

Anno 1880.

Provincie.

| MESI | MATRIMONI | NATI | | | NATI-MORTI | | | MORTI | | | Eccedenza | |
|---------------------|-----------|--------|--------|---------|------------|--------|---------|--------|--------|---------|--------------------|--------------------|
| | | TOTALE | Maschi | Femmine | TOTALE | Maschi | Femmine | TOTALE | Maschi | Femmine | dei nati sui morti | dei morti sui nati |
| Gennaio | 419 | 2333 | 1261 | 1072 | 33 | 20 | 13 | 1466 | 800 | 666 | 867 | |
| Febbraio | 298 | 2183 | 1108 | 1080 | 27 | 14 | 13 | 1197 | 622 | 575 | 991 | |
| Marzo | 172 | 1800 | 943 | 857 | 31 | 17 | 14 | 1221 | 648 | 572 | 580 | |
| Aprile | 317 | 1696 | 856 | 840 | 38 | 16 | 22 | 1092 | 591 | 501 | 604 | |
| Maggio | 277 | 1695 | 894 | 801 | 29 | 20 | 9 | 1061 | 565 | 496 | 634 | |
| Giugno | 233 | 1312 | 669 | 643 | 31 | 16 | 15 | 1365 | 688 | 677 | | 53 |
| Luglio | 251 | 1411 | 743 | 668 | 29 | 15 | 14 | 1999 | 1003 | 996 | | 588 |
| Agosto | 316 | 1630 | 856 | 774 | 26 | 18 | 8 | 1914 | 940 | 974 | | 284 |
| Settembre | 561 | 1593 | 809 | 784 | 28 | 9 | 19 | 1788 | 855 | 933 | | 195 |
| Ottobre | 449 | 1618 | 827 | 791 | 41 | 26 | 15 | 1638 | 790 | 848 | | 20 |
| Novembre | 461 | 1623 | 810 | 813 | 37 | 19 | 18 | 1465 | 720 | 745 | 158 | |
| Dicembre | 282 | 1542 | 768 | 774 | 51 | 28 | 23 | 1527 | 746 | 781 | 15 | |
| ANNO | 4036 | 20441 | 10544 | 9897 | 401 | 218 | 183 | 17732 | 8968 | 8764 | 2709 | |

PROVINCIA DI CATANIA.

| | | | | | | | | | | | | |
|---------------------|------|-------|------|------|-----|----|----|-------|------|------|-------|-------|
| Gennaio | 247 | 1759 | 894 | 865 | 28 | 16 | 12 | 1391 | 764 | 627 | 368 | |
| Febbraio | 257 | 1587 | 808 | 779 | 16 | 10 | 6 | 1096 | 618 | 478 | 491 | |
| Marzo | 158 | 1492 | 770 | 722 | 10 | 9 | 1 | 1110 | 595 | 515 | 382 | |
| Aprile | 166 | 1258 | 675 | 583 | 9 | 5 | 4 | 1181 | 648 | 533 | 77 | |
| Maggio | 208 | 1126 | 566 | 560 | 10 | 4 | 6 | 885 | 475 | 410 | 241 | |
| Giugno | 163 | 987 | 483 | 504 | 19 | 11 | 8 | 922 | 480 | 442 | 65 | |
| Luglio | 142 | 1010 | 495 | 515 | 9 | 4 | 5 | 1223 | 606 | 622 | | 218 |
| Agosto | 200 | 1115 | 594 | 521 | 9 | 7 | 2 | 1482 | 734 | 748 | | 367 |
| Settembre | 275 | 1096 | 571 | 525 | 10 | 8 | 2 | 1496 | 719 | 777 | | 400 |
| Ottobre | 310 | 1015 | 508 | 507 | 6 | 2 | 4 | 1407 | 699 | 708 | | 392 |
| Novembre | 320 | 1032 | 523 | 509 | 15 | 5 | 10 | 1296 | 685 | 611 | | 264 |
| Dicembre | 391 | 1043 | 510 | 533 | 18 | 11 | 7 | 1324 | 688 | 636 | | 281 |
| ANNO | 2837 | 14520 | 7397 | 7123 | 159 | 92 | 67 | 14818 | 7711 | 7107 | | 298 |

PROVINCIA DI CHIETI.

| | | | | | | | | | | | | |
|---------------------|------|-------|------|------|-----|-----|-----|-------|------|------|-------|-------|
| Gennaio | 214 | 1492 | 748 | 744 | 47 | 32 | 15 | 1041 | 529 | 512 | 451 | |
| Febbraio | 224 | 1355 | 675 | 680 | 50 | 34 | 16 | 758 | 393 | 365 | 597 | |
| Marzo | 131 | 1280 | 676 | 604 | 36 | 18 | 18 | 850 | 444 | 406 | 430 | |
| Aprile | 181 | 1094 | 571 | 523 | 33 | 19 | 14 | 791 | 412 | 379 | 303 | |
| Maggio | 176 | 1026 | 549 | 477 | 26 | 15 | 11 | 717 | 367 | 350 | 309 | |
| Giugno | 167 | 794 | 410 | 384 | 22 | 12 | 10 | 697 | 377 | 320 | 97 | |
| Luglio | 128 | 716 | 378 | 338 | 18 | 10 | 8 | 1187 | 606 | 581 | | 471 |
| Agosto | 168 | 714 | 370 | 344 | 15 | 8 | 7 | 1363 | 658 | 705 | | 649 |
| Settembre | 233 | 709 | 350 | 359 | 21 | 13 | 8 | 1114 | 535 | 579 | | 405 |
| Ottobre | 263 | 740 | 393 | 347 | 24 | 14 | 10 | 1030 | 495 | 535 | | 290 |
| Novembre | 320 | 645 | 308 | 337 | 27 | 16 | 11 | 839 | 419 | 420 | | 194 |
| Dicembre | 447 | 892 | 435 | 457 | 30 | 18 | 12 | 854 | 427 | 427 | 38 | |
| ANNO | 2652 | 11457 | 5863 | 5594 | 349 | 209 | 140 | 11241 | 5662 | 5579 | 216 | |

PROVINCIA DI COMO.

| | | | | | | | | | | | | |
|---------------------|------|-------|------|------|-----|-----|-----|-------|------|------|-------|-------|
| Gennaio | 1212 | 1291 | 696 | 595 | 47 | 25 | 22 | 1430 | 715 | 715 | | 139 |
| Febbraio | 629 | 1241 | 626 | 615 | 31 | 20 | 11 | 1261 | 603 | 658 | | 20 |
| Marzo | 159 | 1316 | 671 | 645 | 50 | 30 | 20 | 1201 | 590 | 611 | 115 | |
| Aprile | 335 | 1359 | 682 | 677 | 57 | 38 | 19 | 1119 | 558 | 561 | 240 | |
| Maggio | 178 | 1609 | 851 | 758 | 61 | 40 | 21 | 1017 | 504 | 513 | 592 | |
| Giugno | 100 | 1512 | 790 | 722 | 27 | 14 | 13 | 916 | 484 | 432 | 596 | |
| Luglio | 93 | 1794 | 954 | 840 | 55 | 37 | 18 | 1075 | 523 | 552 | 719 | |
| Agosto | 104 | 2007 | 1059 | 948 | 44 | 28 | 16 | 1365 | 679 | 686 | 642 | |
| Settembre | 140 | 1945 | 1027 | 918 | 62 | 42 | 20 | 1059 | 523 | 536 | 886 | |
| Ottobre | 201 | 1700 | 886 | 814 | 44 | 22 | 22 | 878 | 461 | 417 | 822 | |
| Novembre | 202 | 1529 | 740 | 789 | 45 | 26 | 19 | 931 | 483 | 448 | 598 | |
| Dicembre | 276 | 1417 | 730 | 687 | 50 | 28 | 22 | 950 | 472 | 478 | 467 | |
| ANNO | 3629 | 18720 | 9712 | 9008 | 573 | 350 | 223 | 13202 | 6595 | 6607 | 5518 | |

TAVOLA III. — MOVIMENTO PER MESI.

Anno 1880.

Provincie.

| MESI | MATRIMONI | NATI | | | NATI-MORTI | | | MORTI | | | Eccedenza | |
|------------------------------|-----------|--------|--------|---------|------------|--------|---------|--------|--------|---------|--------------------|--------------------|
| | | TOTALE | Maschi | Femmine | TOTALE | Maschi | Femmine | TOTALE | Maschi | Femmine | dei nati sui morti | dei morti sui nati |
| PROVINCIA DI COSENZA. | | | | | | | | | | | | |
| Gennaio | 228 | 1817 | 969 | 848 | 22 | 12 | 10 | 1307 | 736 | 571 | 510 | |
| Febbraio | 256 | 1678 | 891 | 787 | 23 | 13 | 10 | 1034 | 524 | 510 | 644 | |
| Marzo | 178 | 1622 | 860 | 762 | 16 | 6 | 10 | 1184 | 626 | 558 | 438 | |
| Aprile | 244 | 1252 | 638 | 614 | 11 | 7 | 4 | 1203 | 665 | 538 | 49 | |
| Maggio | 197 | 1150 | 568 | 582 | 17 | 11 | 6 | 990 | 530 | 460 | 160 | |
| Giugno | 153 | 1075 | 555 | 520 | 13 | 8 | 10 | 907 | 468 | 439 | 168 | |
| Luglio | 189 | 1075 | 543 | 532 | 16 | 9 | 7 | 1200 | 604 | 596 | | 125 |
| Agosto | 284 | 1182 | 611 | 571 | 6 | 5 | 1 | 1460 | 742 | 718 | | 278 |
| Settembre | 393 | 1281 | 684 | 597 | 14 | 7 | 7 | 1391 | 665 | 726 | | 110 |
| Ottobre | 421 | 1387 | 738 | 649 | 16 | 11 | 5 | 1314 | 642 | 672 | 73 | |
| Novembre | 394 | 1178 | 609 | 569 | 18 | 11 | 7 | 1225 | 639 | 586 | | 47 |
| Dicembre | 388 | 1163 | 606 | 557 | 28 | 13 | 15 | 1282 | 677 | 605 | | 119 |
| ANNO | 3325 | 15860 | 8272 | 7588 | 205 | 113 | 92 | 14497 | 7518 | 6979 | 1363 | |

| | | | | | | | | | | | | |
|------------------------------|------|------|------|------|-----|-----|-----|------|------|------|-------|-------|
| PROVINCIA DI CREMONA. | | | | | | | | | | | | |
| Gennaio | 441 | 727 | 429 | 298 | 33 | 15 | 18 | 1096 | 527 | 569 | | 369 |
| Febbraio | 386 | 657 | 324 | 333 | 36 | 19 | 17 | 900 | 448 | 452 | | 243 |
| Marzo | 80 | 722 | 388 | 334 | 41 | 27 | 14 | 918 | 461 | 457 | | 196 |
| Aprile | 171 | 719 | 389 | 330 | 36 | 19 | 17 | 696 | 403 | 293 | 23 | |
| Maggio | 94 | 689 | 364 | 325 | 34 | 17 | 17 | 600 | 285 | 315 | 89 | |
| Giugno | 59 | 720 | 380 | 340 | 46 | 20 | 26 | 619 | 307 | 312 | 101 | |
| Luglio | 43 | 873 | 443 | 430 | 38 | 21 | 17 | 947 | 477 | 470 | | 74 |
| Agosto | 51 | 962 | 492 | 470 | 42 | 25 | 17 | 1237 | 644 | 593 | | 275 |
| Settembre | 64 | 947 | 464 | 483 | 37 | 22 | 15 | 924 | 485 | 439 | 23 | |
| Ottobre | 120 | 809 | 429 | 380 | 33 | 18 | 15 | 686 | 353 | 333 | 123 | |
| Novembre | 359 | 648 | 339 | 309 | 33 | 22 | 11 | 591 | 323 | 268 | 57 | |
| Dicembre | 231 | 633 | 314 | 319 | 33 | 25 | 8 | 601 | 316 | 285 | 32 | |
| ANNO | 2099 | 9106 | 4755 | 4351 | 442 | 250 | 192 | 9815 | 5029 | 4786 | | 709 |

| | | | | | | | | | | | | |
|----------------------------|------|-------|-------|-------|-----|-----|-----|-------|------|------|------|-------|
| PROVINCIA DI CUNEO. | | | | | | | | | | | | |
| Gennaio | 619 | 1892 | 983 | 909 | 73 | 41 | 32 | 1488 | 758 | 730 | 404 | |
| Febbraio | 620 | 1866 | 920 | 946 | 84 | 52 | 32 | 1388 | 709 | 679 | 478 | |
| Marzo | 351 | 2007 | 1023 | 984 | 67 | 36 | 31 | 1390 | 731 | 659 | 617 | |
| Aprile | 693 | 1833 | 949 | 884 | 74 | 48 | 26 | 1419 | 736 | 683 | 414 | |
| Maggio | 404 | 2071 | 1063 | 1008 | 66 | 36 | 30 | 1321 | 708 | 615 | 750 | |
| Giugno | 286 | 1828 | 932 | 896 | 60 | 33 | 27 | 1193 | 595 | 598 | 635 | |
| Luglio | 192 | 2068 | 1062 | 1006 | 68 | 38 | 30 | 1531 | 773 | 758 | 537 | |
| Agosto | 232 | 1948 | 999 | 949 | 57 | 40 | 17 | 1584 | 815 | 769 | 364 | |
| Settembre | 311 | 1892 | 980 | 912 | 43 | 25 | 18 | 1260 | 666 | 594 | 632 | |
| Ottobre | 269 | 1741 | 905 | 836 | 65 | 42 | 23 | 1128 | 577 | 551 | 613 | |
| Novembre | 314 | 1622 | 850 | 772 | 68 | 44 | 24 | 1090 | 550 | 540 | 532 | |
| Dicembre | 337 | 1677 | 852 | 825 | 56 | 29 | 27 | 1062 | 598 | 464 | 615 | |
| ANNO | 4628 | 22445 | 11518 | 10927 | 781 | 464 | 317 | 15854 | 8214 | 7640 | 6591 | |

| | | | | | | | | | | | | |
|------------------------------|------|------|------|------|-----|-----|----|------|------|------|-------|-------|
| PROVINCIA DI FERRARA. | | | | | | | | | | | | |
| Gennaio | 94 | 745 | 395 | 350 | 20 | 12 | 8 | 918 | 494 | 424 | | 173 |
| Febbraio | 104 | 772 | 393 | 379 | 30 | 19 | 11 | 795 | 429 | 366 | | 23 |
| Marzo | 81 | 910 | 481 | 429 | 24 | 16 | 8 | 804 | 425 | 379 | 106 | |
| Aprile | 110 | 876 | 439 | 437 | 16 | 4 | 12 | 699 | 386 | 313 | 177 | |
| Maggio | 134 | 798 | 423 | 375 | 20 | 12 | 8 | 611 | 309 | 302 | 187 | |
| Giugno | 126 | 525 | 271 | 254 | 13 | 7 | 6 | 603 | 299 | 304 | | 78 |
| Luglio | 45 | 561 | 307 | 254 | 13 | 9 | 4 | 783 | 415 | 368 | | 222 |
| Agosto | 50 | 687 | 360 | 327 | 22 | 15 | 7 | 786 | 374 | 412 | | 99 |
| Settembre | 60 | 647 | 312 | 335 | 17 | 9 | 8 | 754 | 364 | 390 | | 107 |
| Ottobre | 83 | 488 | 256 | 232 | 13 | 9 | 4 | 861 | 419 | 442 | | 373 |
| Novembre | 119 | 409 | 204 | 205 | 15 | 10 | 5 | 836 | 435 | 401 | | 427 |
| Dicembre | 127 | 467 | 234 | 233 | 22 | 10 | 12 | 738 | 370 | 368 | | 271 |
| ANNO | 1133 | 7885 | 4075 | 3810 | 225 | 132 | 93 | 9188 | 4719 | 4469 | | 1303 |

TAVOLA III. — MOVIMENTO PER MESI.

Anno 1880.

Province.

| MESI | MATRIMONI | NATI | | | NATI-MORTI | | | MORTI | | | Eccedenza | |
|---------------------|-----------|--------|--------|---------|------------|--------|---------|--------|--------|---------|--------------------|--------------------|
| | | TOTALE | Maschi | Femmine | TOTALE | Maschi | Femmine | TOTALE | Maschi | Femmine | dei nati sui morti | dei morti sui nati |
| Gennaio | 401 | 2309 | 1176 | 1133 | 123 | 60 | 63 | 2753 | 1440 | 1313 | | 444 |
| Febbraio | 601 | 2312 | 1179 | 1133 | 79 | 40 | 39 | 2234 | 1167 | 1067 | 78 | |
| Marzo | 300 | 2575 | 1299 | 1276 | 85 | 53 | 32 | 2393 | 1308 | 1085 | 182 | |
| Aprile | 547 | 2280 | 1155 | 1125 | 78 | 49 | 29 | 2202 | 1157 | 1045 | 78 | |
| Maggio | 368 | 2148 | 1113 | 1035 | 69 | 37 | 32 | 1837 | 924 | 913 | 311 | |
| Giugno | 416 | 1874 | 961 | 913 | 67 | 41 | 26 | 1585 | 776 | 809 | 289 | |
| Luglio | 328 | 2051 | 1086 | 965 | 75 | 52 | 23 | 2212 | 1110 | 1102 | | 161 |
| Agosto | 318 | 2004 | 1018 | 986 | 50 | 33 | 17 | 2487 | 1267 | 1220 | | 483 |
| Settembre | 374 | 1681 | 852 | 829 | 77 | 41 | 36 | 2180 | 1131 | 1049 | | 499 |
| Ottobre | 485 | 1616 | 874 | 742 | 76 | 45 | 31 | 1817 | 924 | 893 | | 201 |
| Novembre | 668 | 1602 | 792 | 810 | 83 | 48 | 35 | 1616 | 802 | 814 | | 14 |
| Dicembre | 450 | 1717 | 861 | 856 | 84 | 50 | 34 | 1586 | 811 | 775 | 131 | |
| ANNO | 5256 | 24169 | 12366 | 11803 | 946 | 549 | 397 | 24902 | 12817 | 12085 | | 733 |

PROVINCIA DI FIRENZE.

| | | | | | | | | | | | | |
|---------------------|------|-------|------|------|-----|-----|-----|-------|------|------|-------|-------|
| Gennaio | 337 | 1728 | 936 | 792 | 48 | 31 | 17 | 1369 | 741 | 628 | 359 | |
| Febbraio | 293 | 1462 | 756 | 706 | 38 | 18 | 20 | 1056 | 591 | 465 | 406 | |
| Marzo | 161 | 1162 | 581 | 581 | 31 | 13 | 18 | 1180 | 661 | 519 | | 18 |
| Aprile | 240 | 1044 | 537 | 507 | 40 | 18 | 22 | 1056 | 578 | 478 | | 12 |
| Maggio | 208 | 998 | 525 | 473 | 31 | 19 | 12 | 883 | 475 | 408 | 115 | |
| Giugno | 151 | 909 | 488 | 421 | 33 | 19 | 14 | 1174 | 618 | 556 | | 265 |
| Luglio | 92 | 930 | 489 | 441 | 36 | 23 | 13 | 1473 | 766 | 707 | | 543 |
| Agosto | 147 | 1109 | 549 | 560 | 40 | 17 | 23 | 1630 | 801 | 829 | | 521 |
| Settembre | 332 | 1192 | 615 | 577 | 52 | 31 | 21 | 1393 | 733 | 660 | | 201 |
| Ottobre | 360 | 1163 | 568 | 595 | 41 | 24 | 17 | 1518 | 762 | 756 | | 355 |
| Novembre | 386 | 1095 | 600 | 495 | 39 | 23 | 16 | 1299 | 667 | 632 | | 204 |
| Dicembre | 384 | 1215 | 587 | 628 | 24 | 17 | 7 | 1237 | 670 | 567 | | 22 |
| ANNO | 3091 | 14007 | 7231 | 6776 | 453 | 253 | 200 | 15268 | 8063 | 7205 | | 1261 |

PROVINCIA DI FOGGIA.

| | | | | | | | | | | | | |
|---------------------|------|------|------|------|-----|-----|-----|------|------|------|-------|-------|
| Gennaio | 106 | 877 | 453 | 424 | 18 | 8 | 10 | 978 | 472 | 506 | | 101 |
| Febbraio | 153 | 905 | 460 | 445 | 21 | 13 | 8 | 854 | 424 | 430 | 51 | |
| Marzo | 186 | 1123 | 578 | 545 | 34 | 15 | 19 | 901 | 464 | 437 | 222 | |
| Aprile | 143 | 981 | 503 | 478 | 15 | 6 | 9 | 627 | 328 | 299 | 354 | |
| Maggio | 98 | 848 | 440 | 408 | 12 | 6 | 6 | 531 | 240 | 291 | 317 | |
| Giugno | 116 | 598 | 309 | 289 | 14 | 7 | 7 | 490 | 234 | 265 | 99 | |
| Luglio | 53 | 671 | 351 | 320 | 12 | 4 | 8 | 610 | 308 | 302 | 61 | |
| Agosto | 77 | 632 | 350 | 282 | 18 | 14 | 4 | 773 | 407 | 366 | | 141 |
| Settembre | 86 | 562 | 280 | 282 | 11 | 6 | 5 | 799 | 400 | 399 | | 237 |
| Ottobre | 113 | 576 | 304 | 272 | 16 | 8 | 8 | 593 | 303 | 290 | | 17 |
| Novembre | 132 | 542 | 290 | 252 | 21 | 11 | 10 | 532 | 270 | 262 | 10 | |
| Dicembre | 165 | 665 | 352 | 313 | 27 | 18 | 9 | 567 | 299 | 268 | 98 | |
| ANNO | 1378 | 8980 | 4670 | 4310 | 219 | 116 | 103 | 8264 | 4149 | 4115 | 716 | |

PROVINCIA DI FORLÌ.

| | | | | | | | | | | | | |
|---------------------|------|-------|-------|-------|-----|-----|-----|-------|-------|-------|-------|-------|
| Gennaio | 437 | 2226 | 1169 | 1057 | 78 | 55 | 23 | 2081 | 1026 | 1055 | 145 | |
| Febbraio | 545 | 2131 | 1125 | 1006 | 98 | 58 | 40 | 1829 | 921 | 908 | 302 | |
| Marzo | 222 | 2123 | 1065 | 1058 | 77 | 41 | 36 | 1675 | 866 | 809 | 448 | |
| Aprile | 616 | 1853 | 943 | 910 | 59 | 37 | 22 | 1714 | 911 | 803 | 139 | |
| Maggio | 238 | 1880 | 986 | 894 | 62 | 27 | 35 | 1552 | 833 | 719 | 328 | |
| Giugno | 374 | 1910 | 994 | 916 | 64 | 33 | 31 | 1278 | 648 | 630 | 632 | |
| Luglio | 369 | 1837 | 943 | 894 | 70 | 43 | 27 | 1644 | 854 | 790 | 193 | |
| Agosto | 297 | 2079 | 1114 | 965 | 68 | 42 | 26 | 1901 | 997 | 904 | 178 | |
| Settembre | 389 | 1902 | 983 | 919 | 54 | 34 | 20 | 1647 | 816 | 831 | 255 | |
| Ottobre | 483 | 1668 | 832 | 836 | 44 | 25 | 19 | 1777 | 906 | 871 | | 109 |
| Novembre | 599 | 1801 | 976 | 825 | 65 | 34 | 31 | 1815 | 943 | 872 | | 14 |
| Dicembre | 334 | 1841 | 910 | 931 | 70 | 28 | 42 | 1847 | 963 | 884 | | 6 |
| ANNO | 4903 | 23251 | 12040 | 11211 | 809 | 457 | 352 | 20760 | 10684 | 10076 | 2491 | |

PROVINCIA DI GENOVA.

| | | | | | | | | | | | | |
|---------------------|------|-------|-------|-------|-----|-----|-----|-------|-------|-------|-------|-------|
| Gennaio | 437 | 2226 | 1169 | 1057 | 78 | 55 | 23 | 2081 | 1026 | 1055 | 145 | |
| Febbraio | 545 | 2131 | 1125 | 1006 | 98 | 58 | 40 | 1829 | 921 | 908 | 302 | |
| Marzo | 222 | 2123 | 1065 | 1058 | 77 | 41 | 36 | 1675 | 866 | 809 | 448 | |
| Aprile | 616 | 1853 | 943 | 910 | 59 | 37 | 22 | 1714 | 911 | 803 | 139 | |
| Maggio | 238 | 1880 | 986 | 894 | 62 | 27 | 35 | 1552 | 833 | 719 | 328 | |
| Giugno | 374 | 1910 | 994 | 916 | 64 | 33 | 31 | 1278 | 648 | 630 | 632 | |
| Luglio | 369 | 1837 | 943 | 894 | 70 | 43 | 27 | 1644 | 854 | 790 | 193 | |
| Agosto | 297 | 2079 | 1114 | 965 | 68 | 42 | 26 | 1901 | 997 | 904 | 178 | |
| Settembre | 389 | 1902 | 983 | 919 | 54 | 34 | 20 | 1647 | 816 | 831 | 255 | |
| Ottobre | 483 | 1668 | 832 | 836 | 44 | 25 | 19 | 1777 | 906 | 871 | | 109 |
| Novembre | 599 | 1801 | 976 | 825 | 65 | 34 | 31 | 1815 | 943 | 872 | | 14 |
| Dicembre | 334 | 1841 | 910 | 931 | 70 | 28 | 42 | 1847 | 963 | 884 | | 6 |
| ANNO | 4903 | 23251 | 12040 | 11211 | 809 | 457 | 352 | 20760 | 10684 | 10076 | 2491 | |

TAVOLA III. — MOVIMENTO PER MESI.

Anno 1880.

Province.

| MESI | MATRIMONI | NATI | | | NATI-MORTI | | | MORTI | | | Eccedenza | |
|-------------------------------|-----------|--------|--------|---------|------------|--------|---------|--------|--------|---------|--------------------|--------------------|
| | | TOTALE | Maschi | Femmine | TOTALE | Maschi | Femmine | TOTALE | Maschi | Femmine | dei nati sui morti | dei morti sui nati |
| PROVINCIA DI GIRGENTI. | | | | | | | | | | | | |
| Gennaio | 194 | 1393 | 732 | 661 | 38 | 23 | 15 | 1128 | 626 | 502 | 265 | |
| Febbraio | 177 | 1232 | 615 | 617 | 15 | 11 | 4 | 788 | 414 | 374 | 444 | |
| Marzo | 90 | 1059 | 566 | 493 | 15 | 10 | 5 | 951 | 523 | 428 | 108 | |
| Aprile | 186 | 935 | 491 | 444 | 26 | 17 | 9 | 826 | 472 | 354 | 109 | |
| Maggio | 106 | 886 | 460 | 426 | 9 | 6 | 3 | 682 | 382 | 300 | 204 | |
| Giugno | 133 | 864 | 455 | 409 | 13 | 7 | 6 | 781 | 391 | 390 | 83 | |
| Luglio | 111 | 816 | 412 | 404 | 15 | 11 | 4 | 1218 | 604 | 614 | | 402 |
| Agosto | 126 | 999 | 524 | 475 | 18 | 9 | 9 | 1073 | 539 | 534 | | 74 |
| Settembre | 232 | 1063 | 558 | 505 | 15 | 8 | 7 | 1142 | 554 | 588 | | 79 |
| Ottobre | 365 | 1034 | 543 | 491 | 30 | 16 | 14 | 1147 | 599 | 548 | | 113 |
| Novembre | 366 | 1025 | 547 | 478 | 22 | 12 | 10 | 972 | 501 | 471 | 513 | |
| Dicembre | 193 | 1113 | 550 | 563 | 25 | 16 | 9 | 897 | 469 | 428 | 216 | |
| ANNO | 2279 | 12419 | 6453 | 5966 | 211 | 146 | 95 | 11605 | 6074 | 5531 | 814 | |

| | | | | | | | | | | | | |
|-------------------------------|-----|------|------|------|-----|----|----|------|------|------|-------|-------|
| PROVINCIA DI GROSSETO. | | | | | | | | | | | | |
| Gennaio | 71 | 430 | 223 | 207 | 13 | 5 | 8 | 440 | 280 | 160 | | 10 |
| Febbraio | 91 | 384 | 187 | 197 | 16 | 11 | 5 | 364 | 224 | 140 | 20 | |
| Marzo | 55 | 309 | 172 | 137 | 10 | 7 | 3 | 356 | 202 | 154 | | 47 |
| Aprile | 67 | 259 | 147 | 112 | 4 | 2 | 2 | 298 | 185 | 113 | | 39 |
| Maggio | 89 | 211 | 116 | 95 | 6 | 2 | 4 | 217 | 126 | 91 | | 6 |
| Giugno | 63 | 183 | 84 | 99 | 10 | 4 | 6 | 221 | 135 | 86 | | 38 |
| Luglio | 36 | 219 | 112 | 107 | 7 | 5 | 2 | 253 | 142 | 111 | | 34 |
| Agosto | 41 | 288 | 165 | 123 | 18 | 14 | 4 | 498 | 263 | 235 | | 210 |
| Settembre | 59 | 277 | 147 | 130 | 4 | 2 | 2 | 341 | 183 | 158 | | 64 |
| Ottobre | 81 | 339 | 166 | 173 | 18 | 14 | 4 | 318 | 168 | 150 | 21 | |
| Novembre | 68 | 306 | 150 | 156 | 12 | 9 | 3 | 297 | 169 | 128 | 9 | |
| Dicembre | 71 | 366 | 187 | 179 | 11 | 9 | 2 | 305 | 181 | 124 | 61 | |
| ANNO | 792 | 3571 | 1856 | 1715 | 129 | 84 | 45 | 3908 | 2258 | 1650 | | 337 |

| | | | | | | | | | | | | |
|----------------------------|------|-------|-------|-------|-----|-----|-----|-------|------|------|-------|-------|
| PROVINCIA DI LECCE. | | | | | | | | | | | | |
| Gennaio | 310 | 2253 | 1177 | 1076 | 55 | 26 | 29 | 1594 | 877 | 717 | 659 | |
| Febbraio | 284 | 2123 | 1057 | 1066 | 52 | 32 | 20 | 1221 | 665 | 556 | 902 | |
| Marzo | 155 | 1928 | 989 | 939 | 35 | 19 | 16 | 1339 | 698 | 641 | 589 | |
| Aprile | 280 | 1768 | 900 | 868 | 36 | 16 | 20 | 1312 | 722 | 590 | 456 | |
| Maggio | 315 | 1665 | 837 | 828 | 39 | 16 | 23 | 494 | 507 | 487 | 671 | |
| Giugno | 155 | 1336 | 698 | 638 | 44 | 27 | 17 | 1244 | 632 | 612 | 92 | |
| Luglio | 188 | 1389 | 723 | 666 | 50 | 27 | 23 | 1628 | 842 | 786 | | 239 |
| Agosto | 450 | 1593 | 817 | 776 | 40 | 21 | 19 | 1389 | 691 | 698 | 204 | |
| Settembre | 443 | 1665 | 830 | 835 | 44 | 27 | 17 | 1198 | 585 | 613 | 467 | |
| Ottobre | 486 | 1514 | 928 | 886 | 56 | 33 | 23 | 1166 | 588 | 578 | 648 | |
| Novembre | 449 | 1705 | 868 | 837 | 42 | 14 | 28 | 1113 | 592 | 521 | 592 | |
| Dicembre | 349 | 1726 | 868 | 858 | 43 | 29 | 14 | 1173 | 576 | 597 | 558 | |
| ANNO | 3864 | 20965 | 10692 | 10273 | 536 | 287 | 249 | 15371 | 7975 | 7396 | 5594 | |

| | | | | | | | | | | | | |
|------------------------------|-----|------|------|------|-----|----|-------|------|------|------|-------|-------|
| PROVINCIA DI LIVORNO. | | | | | | | | | | | | |
| Gennaio | 52 | 289 | 158 | 131 | 12 | 5 | 7 | 333 | 165 | 168 | | 44 |
| Febbraio | 100 | 307 | 136 | 171 | 10 | 3 | 7 | 320 | 164 | 156 | | 13 |
| Marzo | 52 | 309 | 144 | 165 | 6 | 5 | 1 | 276 | 142 | 134 | 33 | |
| Aprile | 82 | 271 | 126 | 145 | 10 | 3 | 7 | 223 | 138 | 85 | 48 | |
| Maggio | 60 | 285 | 150 | 135 | 7 | 4 | 3 | 197 | 103 | 94 | 88 | |
| Giugno | 52 | 235 | 131 | 104 | 7 | 3 | 4 | 245 | 131 | 114 | | 10 |
| Luglio | 54 | 285 | 137 | 148 | 8 | 3 | 5 | 329 | 182 | 147 | | 44 |
| Agosto | 63 | 243 | 124 | 119 | 7 | 4 | 3 | 297 | 157 | 140 | | 54 |
| Settembre | 65 | 271 | 133 | 138 | 7 | 7 | | 261 | 125 | 136 | 10 | |
| Ottobre | 116 | 253 | 132 | 121 | 14 | 9 | 5 | 273 | 135 | 138 | | 20 |
| Novembre | 123 | 263 | 142 | 121 | 4 | 3 | 1 | 237 | 107 | 130 | 26 | |
| Dicembre | 67 | 287 | 139 | 148 | 13 | 8 | 5 | 246 | 135 | 111 | 41 | |
| ANNO | 886 | 3298 | 1652 | 1646 | 105 | 57 | 48 | 3237 | 1684 | 1553 | 61 | |

TAVOLA III. — MOVIMENTO PER MESI.

Anno 1880.

Provincie.

| MESI | MATRIMONI | NATI | | | NATI-MORTI | | | MORTI | | | Eccedenza | |
|----------------------------|-----------|--------|--------|---------|------------|--------|---------|--------|--------|---------|--------------------|--------------------|
| | | TOTALE | Maschi | Femmine | TOTALE | Maschi | Femmine | TOTALE | Maschi | Femmine | dei nati sui morti | dei morti sui nati |
| PROVINCIA DI LUCCA. | | | | | | | | | | | | |
| Gennaio | 112 | 881 | 438 | 443 | 40 | 21 | 19 | 769 | 356 | 413 | 112 | |
| Febbraio | 227 | 784 | 407 | 377 | 28 | 14 | 14 | 606 | 317 | 289 | 178 | |
| Marzo | 98 | 801 | 402 | 399 | 34 | 19 | 15 | 624 | 298 | 326 | 177 | |
| Aprile | 159 | 772 | 417 | 355 | 21 | 7 | 14 | 585 | 282 | 303 | 187 | |
| Maggio | 163 | 805 | 386 | 419 | 34 | 18 | 16 | 516 | 249 | 267 | 289 | |
| Giugno | 143 | 691 | 368 | 323 | 14 | 9 | 5 | 509 | 253 | 256 | 182 | |
| Luglio | 110 | 829 | 411 | 418 | 25 | 15 | 10 | 685 | 331 | 354 | 144 | |
| Agosto | 122 | 765 | 428 | 337 | 26 | 15 | 11 | 727 | 369 | 358 | 38 | |
| Settembre | 166 | 694 | 378 | 316 | 24 | 12 | 12 | 637 | 320 | 317 | 57 | |
| Ottobre | 194 | 616 | 355 | 291 | 27 | 15 | 12 | 594 | 320 | 274 | 52 | |
| Novembre | 218 | 602 | 301 | 301 | 23 | 14 | 9 | 566 | 281 | 285 | 36 | |
| Dicembre | 153 | 727 | 371 | 356 | 21 | 12 | 9 | 514 | 267 | 247 | 213 | |
| ANNO | 1865 | 8997 | 4662 | 4335 | 317 | 171 | 146 | 7332 | 3643 | 3689 | 1665 | |

| | | | | | | | | | | | | |
|-------------------------------|------|------|------|------|-----|-----|-----|------|------|------|-------|-------|
| PROVINCIA DI MACERATA. | | | | | | | | | | | | |
| Gennaio | 130 | 725 | 387 | 338 | 33 | 14 | 19 | 775 | 388 | 387 | | 50 |
| Febbraio | 168 | 877 | 478 | 399 | 37 | 23 | 14 | 654 | 326 | 328 | 223 | |
| Marzo | 89 | 933 | 476 | 457 | 41 | 12 | 29 | 749 | 370 | 379 | 184 | |
| Aprile | 169 | 778 | 406 | 372 | 31 | 15 | 16 | 641 | 308 | 333 | 137 | |
| Maggio | 109 | 665 | 360 | 305 | 21 | 16 | 8 | 484 | 236 | 248 | 181 | |
| Giugno | 85 | 486 | 254 | 232 | 23 | 14 | 9 | 411 | 188 | 223 | 75 | |
| Luglio | 65 | 479 | 264 | 215 | 21 | 17 | 4 | 557 | 286 | 271 | | 78 |
| Agosto | 92 | 524 | 290 | 234 | 16 | 8 | 8 | 626 | 309 | 317 | | 102 |
| Settembre | 145 | 502 | 231 | 271 | 20 | 13 | 7 | 728 | 347 | 381 | | 226 |
| Ottobre | 169 | 492 | 260 | 232 | 15 | 7 | 8 | 572 | 284 | 288 | | 80 |
| Novembre | 227 | 438 | 211 | 227 | 27 | 14 | 13 | 445 | 227 | 218 | | 7 |
| Dicembre | 242 | 550 | 297 | 253 | 22 | 13 | 9 | 476 | 242 | 234 | 74 | |
| ANNO | 1690 | 7449 | 3944 | 3555 | 310 | 166 | 144 | 7118 | 3511 | 3607 | 331 | |

| | | | | | | | | | | | | |
|------------------------------|------|------|------|------|-----|-----|-----|------|------|------|-------|-------|
| PROVINCIA DI MANTOVA. | | | | | | | | | | | | |
| Gennaio | 137 | 661 | 350 | 311 | 69 | 38 | 31 | 949 | 482 | 467 | | 288 |
| Febbraio | 218 | 712 | 372 | 340 | 51 | 29 | 22 | 843 | 430 | 413 | | 181 |
| Marzo | 108 | 905 | 465 | 440 | 44 | 29 | 15 | 803 | 409 | 394 | 102 | |
| Aprile | 149 | 946 | 486 | 460 | 41 | 25 | 16 | 736 | 402 | 334 | 210 | |
| Maggio | 126 | 881 | 459 | 422 | 46 | 21 | 25 | 666 | 355 | 311 | 215 | |
| Giugno | 109 | 724 | 376 | 348 | 42 | 24 | 18 | 559 | 304 | 255 | 165 | |
| Luglio | 53 | 844 | 409 | 435 | 51 | 28 | 23 | 673 | 336 | 337 | 171 | |
| Agosto | 111 | 783 | 424 | 359 | 43 | 26 | 17 | 807 | 407 | 400 | | 24 |
| Settembre | 129 | 762 | 370 | 392 | 34 | 20 | 14 | 674 | 321 | 353 | 88 | |
| Ottobre | 201 | 596 | 301 | 295 | 29 | 12 | 17 | 640 | 317 | 323 | | 44 |
| Novembre | 362 | 480 | 232 | 248 | 26 | 13 | 13 | 537 | 256 | 281 | | 57 |
| Dicembre | 215 | 478 | 246 | 232 | 29 | 20 | 9 | 528 | 264 | 264 | | 50 |
| ANNO | 1918 | 8772 | 4490 | 4282 | 505 | 285 | 220 | 8415 | 4283 | 4132 | 357 | |

| | | | | | | | | | | | | |
|--------------------------------------|------|------|------|------|-----|-----|----|------|------|------|-------|-------|
| PROVINCIA DI MASSA E CARRARA. | | | | | | | | | | | | |
| Gennaio | 73 | 614 | 320 | 294 | 8 | 3 | 5 | 445 | 241 | 204 | 169 | |
| Febbraio | 91 | 550 | 308 | 242 | 23 | 17 | 6 | 355 | 182 | 173 | 195 | |
| Marzo | 67 | 613 | 327 | 286 | 16 | 8 | 8 | 367 | 199 | 168 | 246 | |
| Aprile | 102 | 560 | 276 | 284 | 12 | 7 | 5 | 348 | 173 | 175 | 212 | |
| Maggio | 80 | 555 | 307 | 248 | 16 | 9 | 7 | 345 | 181 | 164 | 210 | |
| Giugno | 84 | 460 | 234 | 226 | 11 | 9 | 2 | 335 | 174 | 161 | 125 | |
| Luglio | 79 | 561 | 302 | 259 | 11 | 7 | 4 | 453 | 239 | 214 | 108 | |
| Agosto | 97 | 501 | 262 | 239 | 14 | 7 | 7 | 562 | 285 | 277 | | 61 |
| Settembre | 95 | 418 | 196 | 222 | 14 | 10 | 4 | 483 | 252 | 231 | | 65 |
| Ottobre | 108 | 463 | 231 | 232 | 17 | 11 | 6 | 373 | 176 | 197 | 90 | |
| Novembre | 121 | 391 | 210 | 181 | 15 | 12 | 3 | 395 | 200 | 195 | | 4 |
| Dicembre | 89 | 393 | 208 | 185 | 8 | 3 | 5 | 375 | 192 | 183 | 18 | |
| ANNO | 1086 | 6079 | 3181 | 2898 | 165 | 103 | 62 | 4836 | 2494 | 2342 | 1243 | |

TAVOLA III. — MOVIMENTO PER MESI.

Anno 1880.

Provincie.

| MESI | MATRIMONI | NATI | | | NATI-MORTI | | | MORTI | | | Eccedenza | |
|-----------|-----------|--------|--------|---------|------------|--------|---------|--------|--------|---------|--------------------|--------------------|
| | | TOTALE | Maschi | Femmine | TOTALE | Maschi | Femmine | TOTALE | Maschi | Femmine | dei nati sui morti | dei morti sui nati |
| Gennaio | 272 | 1749 | 945 | 804 | 33 | 10 | 23 | 1254 | 666 | 588 | 495 | |
| Febbraio | 241 | 1573 | 800 | 773 | 32 | 19 | 13 | 1033 | 548 | 485 | 540 | |
| Marzo | 159 | 1503 | 766 | 737 | 25 | 19 | 6 | 1057 | 555 | 502 | 446 | |
| Aprile | 251 | 1268 | 650 | 618 | 18 | 3 | 10 | 1015 | 534 | 481 | 253 | |
| Maggio | 196 | 1266 | 633 | 633 | 28 | 15 | 13 | 863 | 444 | 419 | 403 | |
| Giugno | 196 | 1013 | 506 | 507 | 25 | 13 | 12 | 938 | 486 | 452 | 75 | |
| Luglio | 239 | 957 | 483 | 474 | 29 | 19 | 10 | 1185 | 591 | 594 | | 228 |
| Agosto | 195 | 1170 | 602 | 568 | 31 | 18 | 13 | 1294 | 636 | 658 | | 124 |
| Settembre | 296 | 1157 | 643 | 514 | 26 | 20 | 6 | 1088 | 523 | 565 | 69 | |
| Ottobre | 292 | 1167 | 612 | 555 | 27 | 16 | 11 | 992 | 489 | 503 | 175 | |
| Novembre | 294 | 1099 | 581 | 518 | 38 | 22 | 16 | 837 | 439 | 398 | 262 | |
| Dicembre | 253 | 1193 | 622 | 571 | 32 | 17 | 15 | 966 | 481 | 485 | 227 | |
| ANNO | 2884 | 15115 | 7843 | 7272 | 344 | 196 | 148 | 12522 | 6592 | 6130 | 2593 | |

PROVINCIA DI MESSINA.

| | | | | | | | | | | | | |
|-----------|------|-------|------|------|-----|-----|-----|-------|------|------|-------|-------|
| Gennaio | 272 | 1749 | 945 | 804 | 33 | 10 | 23 | 1254 | 666 | 588 | 495 | |
| Febbraio | 241 | 1573 | 800 | 773 | 32 | 19 | 13 | 1033 | 548 | 485 | 540 | |
| Marzo | 159 | 1503 | 766 | 737 | 25 | 19 | 6 | 1057 | 555 | 502 | 446 | |
| Aprile | 251 | 1268 | 650 | 618 | 18 | 3 | 10 | 1015 | 534 | 481 | 253 | |
| Maggio | 196 | 1266 | 633 | 633 | 28 | 15 | 13 | 863 | 444 | 419 | 403 | |
| Giugno | 196 | 1013 | 506 | 507 | 25 | 13 | 12 | 938 | 486 | 452 | 75 | |
| Luglio | 239 | 957 | 483 | 474 | 29 | 19 | 10 | 1185 | 591 | 594 | | 228 |
| Agosto | 195 | 1170 | 602 | 568 | 31 | 18 | 13 | 1294 | 636 | 658 | | 124 |
| Settembre | 296 | 1157 | 643 | 514 | 26 | 20 | 6 | 1088 | 523 | 565 | 69 | |
| Ottobre | 292 | 1167 | 612 | 555 | 27 | 16 | 11 | 992 | 489 | 503 | 175 | |
| Novembre | 294 | 1099 | 581 | 518 | 38 | 22 | 16 | 837 | 439 | 398 | 262 | |
| Dicembre | 253 | 1193 | 622 | 571 | 32 | 17 | 15 | 966 | 481 | 485 | 227 | |
| ANNO | 2884 | 15115 | 7843 | 7272 | 344 | 196 | 148 | 12522 | 6592 | 6130 | 2593 | |

PROVINCIA DI MILANO.

| | | | | | | | | | | | | |
|-----------|------|-------|-------|-------|------|-----|-----|-------|-------|-------|-------|-------|
| Gennaio | 2138 | 3645 | 1934 | 1711 | 142 | 75 | 67 | 3646 | 1811 | 1835 | | 1 |
| Febbraio | 1229 | 3220 | 1653 | 1567 | 94 | 50 | 44 | 3250 | 1649 | 1601 | | 30 |
| Marzo | 294 | 3291 | 1655 | 1636 | 99 | 59 | 40 | 3086 | 1649 | 1437 | 205 | |
| Aprile | 717 | 3149 | 1664 | 1485 | 119 | 68 | 51 | 2665 | 1364 | 1301 | 484 | |
| Maggio | 477 | 3391 | 1751 | 1640 | 125 | 69 | 56 | 2376 | 1185 | 1191 | 1015 | |
| Giugno | 265 | 3261 | 1674 | 1587 | 122 | 76 | 46 | 2585 | 1335 | 1250 | 676 | |
| Luglio | 232 | 3785 | 1946 | 1839 | 88 | 51 | 37 | 3313 | 1672 | 1641 | 472 | |
| Agosto | 240 | 3985 | 2015 | 1940 | 100 | 63 | 37 | 3500 | 1807 | 1693 | 485 | |
| Settembre | 414 | 3891 | 2002 | 1889 | 100 | 49 | 51 | 2649 | 1383 | 1266 | 1242 | |
| Ottobre | 820 | 3699 | 1914 | 1785 | 116 | 77 | 39 | 2279 | 1164 | 1115 | 1420 | |
| Novembre | 777 | 3455 | 1761 | 1694 | 103 | 54 | 49 | 2308 | 1163 | 1145 | 1147 | |
| Dicembre | 529 | 3461 | 1766 | 1695 | 126 | 64 | 62 | 2445 | 1264 | 1181 | 1016 | |
| ANNO | 8132 | 42233 | 21765 | 20468 | 1334 | 755 | 579 | 34102 | 17446 | 16656 | 8131 | |

PROVINCIA DI MODENA.

| | | | | | | | | | | | | |
|-----------|------|------|------|------|-----|-----|-----|------|------|------|-------|-------|
| Gennaio | 162 | 877 | 450 | 427 | 42 | 25 | 17 | 1142 | 590 | 552 | | 265 |
| Febbraio | 174 | 805 | 406 | 399 | 29 | 15 | 14 | 969 | 499 | 470 | | 164 |
| Marzo | 132 | 1083 | 549 | 534 | 37 | 21 | 16 | 1050 | 541 | 509 | 33 | |
| Aprile | 170 | 1098 | 567 | 531 | 26 | 16 | 10 | 873 | 454 | 419 | 225 | |
| Maggio | 178 | 1020 | 538 | 482 | 39 | 22 | 17 | 759 | 396 | 363 | 261 | |
| Giugno | 164 | 689 | 332 | 357 | 22 | 16 | 6 | 659 | 343 | 316 | 30 | |
| Luglio | 88 | 728 | 388 | 340 | 20 | 10 | 10 | 606 | 320 | 286 | 122 | |
| Agosto | 130 | 653 | 337 | 316 | 19 | 8 | 11 | 769 | 380 | 389 | | 116 |
| Settembre | 127 | 609 | 333 | 276 | 20 | 10 | 10 | 875 | 440 | 435 | | 266 |
| Ottobre | 160 | 522 | 264 | 258 | 19 | 15 | 4 | 939 | 463 | 476 | | 417 |
| Novembre | 211 | 494 | 250 | 244 | 15 | 6 | 9 | 664 | 341 | 323 | | 170 |
| Dicembre | 230 | 617 | 310 | 307 | 27 | 15 | 12 | 667 | 319 | 348 | | 50 |
| ANNO | 1926 | 9195 | 4724 | 4471 | 315 | 179 | 136 | 9972 | 5086 | 4886 | | 777 |

PROVINCIA DI NAPOLI.

| | | | | | | | | | | | | |
|-----------|------|-------|-------|-------|------|------|-----|-------|-------|-------|-------|-------|
| Gennaio | 607 | 3292 | 1714 | 1578 | 185 | 113 | 72 | 3721 | 1847 | 1874 | | 429 |
| Febbraio | 585 | 2978 | 1555 | 1423 | 162 | 83 | 79 | 2687 | 1395 | 1292 | 291 | |
| Marzo | 458 | 3241 | 1615 | 1626 | 154 | 80 | 74 | 2577 | 1358 | 1219 | 664 | |
| Aprile | 540 | 2913 | 1553 | 1360 | 175 | 100 | 75 | 2286 | 1164 | 1122 | 627 | |
| Maggio | 685 | 2643 | 1386 | 1257 | 133 | 74 | 59 | 2209 | 1175 | 1034 | 434 | |
| Giugno | 640 | 2368 | 1221 | 1147 | 147 | 75 | 72 | 2629 | 1395 | 1234 | | 261 |
| Luglio | 573 | 2455 | 1296 | 1159 | 138 | 67 | 71 | 2868 | 1481 | 1387 | | 413 |
| Agosto | 584 | 2392 | 1234 | 1158 | 166 | 96 | 70 | 2342 | 1191 | 1151 | 50 | |
| Settembre | 630 | 2434 | 1257 | 1177 | 125 | 65 | 60 | 1947 | 995 | 952 | 487 | |
| Ottobre | 686 | 2621 | 1348 | 1273 | 161 | 92 | 69 | 2030 | 1057 | 993 | 591 | |
| Novembre | 770 | 2757 | 1423 | 1334 | 142 | 77 | 65 | 1978 | 1006 | 972 | 779 | |
| Dicembre | 802 | 2864 | 1408 | 1456 | 171 | 96 | 75 | 2344 | 1204 | 1140 | 520 | |
| ANNO | 7560 | 32958 | 17010 | 15948 | 1859 | 1018 | 841 | 29618 | 15248 | 14370 | 3340 | |

TAVOLA III. — MOVIMENTO PER MESI.

Anno 1880.

Provincie.

| MESI | MATRIMONI | NATI | | | NATI-MORTI | | | MORTI | | | Eccedenza | |
|-----------------------------|-----------|--------|--------|---------|------------|--------|---------|--------|--------|---------|-----------------------|-----------------------|
| | | TOTALE | Maschi | Femmine | TOTALE | Maschi | Femmine | TOTALE | Maschi | Femmine | dei nati sui morti | dei morti sui nati |
| PROVINCIA DI NOVARA. | | | | | | | | | | | | |
| Gennaio | 1052 | 1918 | 1001 | 917 | 74 | 41 | 33 | 1943 | 994 | 949 | | 25 |
| Febbraio | 930 | 1783 | 875 | 908 | 43 | 26 | 17 | 1682 | 873 | 809 | 101 | |
| Marzo | 235 | 1842 | 908 | 934 | 62 | 37 | 25 | 1798 | 921 | 877 | 44 | |
| Aprile | 530 | 1725 | 918 | 807 | 54 | 34 | 20 | 1426 | 776 | 650 | 299 | |
| Maggio | 389 | 1689 | 846 | 843 | 54 | 24 | 30 | 1277 | 666 | 611 | 412 | |
| Giugno | 241 | 1669 | 857 | 812 | 61 | 37 | 24 | 1276 | 626 | 650 | 393 | |
| Luglio | 170 | 1984 | 1038 | 946 | 72 | 46 | 26 | 1589 | 821 | 768 | 395 | |
| Agosto | 216 | 2359 | 1240 | 1119 | 48 | 28 | 20 | 1667 | 862 | 805 | 692 | |
| Settembre | 189 | 2339 | 1217 | 1132 | 47 | 30 | 17 | 1244 | 654 | 590 | 1095 | |
| Ottobre | 229 | 2264 | 1180 | 1084 | 69 | 44 | 25 | 1249 | 629 | 620 | 1015 | |
| Novembre | 366 | 2029 | 1073 | 956 | 58 | 38 | 20 | 1223 | 631 | 592 | 806 | |
| Dicembre | 238 | 1937 | 985 | 952 | 55 | 34 | 21 | 1288 | 610 | 678 | 649 | |
| ANNO | 4785 | 23538 | 12138 | 11400 | 697 | 419 | 278 | 17662 | 9063 | 8599 | 5876 | |

| | | | | | | | | | | | | |
|-----------------------------|------|-------|------|------|-----|-----|-----|-------|------|------|-------|-------|
| PROVINCIA DI PADOVA. | | | | | | | | | | | | |
| Gennaio | 140 | 981 | 491 | 490 | 80 | 48 | 32 | 1252 | 660 | 592 | | 271 |
| Febbraio | 307 | 971 | 501 | 470 | 57 | 31 | 26 | 1053 | 537 | 516 | | 82 |
| Marzo | 156 | 1232 | 639 | 593 | 58 | 32 | 26 | 1235 | 643 | 592 | | 3 |
| Aprile | 183 | 1180 | 635 | 545 | 45 | 24 | 21 | 1146 | 594 | 552 | 34 | |
| Maggio | 170 | 1209 | 663 | 516 | 41 | 22 | 19 | 987 | 524 | 463 | 222 | |
| Giugno | 119 | 923 | 465 | 458 | 28 | 16 | 12 | 845 | 432 | 413 | 78 | |
| Luglio | 78 | 960 | 498 | 462 | 36 | 22 | 14 | 1117 | 550 | 567 | | 157 |
| Agosto | 191 | 1183 | 592 | 591 | 22 | 11 | 11 | 1284 | 628 | 656 | | 101 |
| Settembre | 85 | 953 | 494 | 459 | 24 | 16 | 8 | 1113 | 560 | 553 | | 160 |
| Ottobre | 130 | 700 | 352 | 348 | 22 | 15 | 7 | 978 | 497 | 481 | | 278 |
| Novembre | 342 | 641 | 308 | 333 | 22 | 13 | 9 | 850 | 415 | 435 | | 209 |
| Dicembre | 352 | 694 | 363 | 331 | 46 | 24 | 22 | 773 | 370 | 403 | | 79 |
| ANNO | 2163 | 11627 | 6001 | 5626 | 481 | 274 | 207 | 12633 | 6410 | 6223 | | 1006 |

| | | | | | | | | | | | | |
|------------------------------|------|-------|-------|-------|-----|-----|-----|-------|------|------|-------|-------|
| PROVINCIA DI PALERMO. | | | | | | | | | | | | |
| Gennaio | 508 | 2717 | 1438 | 1279 | 51 | 35 | 16 | 1799 | 965 | 834 | 918 | |
| Febbraio | 409 | 2466 | 1274 | 1192 | 42 | 22 | 20 | 1535 | 810 | 725 | 931 | |
| Marzo | 242 | 2204 | 1127 | 1077 | 46 | 32 | 14 | 1499 | 736 | 763 | 705 | |
| Aprile | 474 | 2000 | 1014 | 986 | 21 | 10 | 11 | 1432 | 749 | 683 | 568 | |
| Maggio | 218 | 2004 | 1014 | 990 | 35 | 21 | 14 | 1307 | 687 | 620 | 697 | |
| Giugno | 323 | 1745 | 923 | 822 | 27 | 14 | 13 | 1452 | 743 | 709 | 293 | |
| Luglio | 336 | 1858 | 953 | 905 | 32 | 19 | 13 | 1882 | 961 | 921 | | 24 |
| Agosto | 170 | 2079 | 1054 | 1025 | 54 | 32 | 22 | 1813 | 896 | 917 | 266 | |
| Settembre | 516 | 2118 | 1095 | 1023 | 39 | 26 | 13 | 1529 | 723 | 806 | 589 | |
| Ottobre | 634 | 2124 | 1116 | 1008 | 49 | 37 | 12 | 1478 | 756 | 722 | 646 | |
| Novembre | 562 | 2071 | 1059 | 1012 | 48 | 36 | 12 | 1469 | 805 | 664 | 602 | |
| Dicembre | 409 | 2193 | 1095 | 1098 | 53 | 30 | 23 | 1700 | 838 | 862 | 493 | |
| ANNO | 4801 | 25579 | 13162 | 12417 | 497 | 314 | 183 | 18895 | 9669 | 9226 | 6684 | |

| | | | | | | | | | | | | |
|----------------------------|------|------|------|------|-----|-----|-----|------|------|------|-------|-------|
| PROVINCIA DI PARMA. | | | | | | | | | | | | |
| Gennaio | 113 | 632 | 312 | 320 | 34 | 20 | 14 | 784 | 397 | 387 | | 152 |
| Febbraio | 145 | 631 | 322 | 309 | 26 | 16 | 10 | 669 | 356 | 313 | | 38 |
| Marzo | 103 | 916 | 470 | 446 | 49 | 31 | 18 | 728 | 383 | 345 | 188 | |
| Aprile | 140 | 911 | 493 | 418 | 41 | 26 | 15 | 711 | 343 | 368 | 200 | |
| Maggio | 130 | 802 | 406 | 396 | 35 | 22 | 13 | 678 | 350 | 328 | 124 | |
| Giugno | 87 | 676 | 366 | 310 | 25 | 14 | 11 | 625 | 313 | 312 | 51 | |
| Luglio | 83 | 735 | 386 | 349 | 25 | 17 | 8 | 653 | 359 | 294 | 82 | |
| Agosto | 111 | 660 | 354 | 306 | 13 | 8 | 5 | 688 | 347 | 341 | | 28 |
| Settembre | 122 | 586 | 280 | 306 | 15 | 7 | 8 | 636 | 309 | 327 | | 50 |
| Ottobre | 156 | 521 | 265 | 256 | 21 | 9 | 12 | 573 | 287 | 286 | | 52 |
| Novembre | 328 | 463 | 242 | 221 | 23 | 14 | 9 | 453 | 234 | 219 | 10 | |
| Dicembre | 292 | 488 | 261 | 227 | 19 | 11 | 8 | 424 | 226 | 198 | 64 | |
| ANNO | 1810 | 8021 | 4157 | 3864 | 326 | 195 | 131 | 7622 | 3904 | 3718 | 399 | |

TAVOLA III. — MOVIMENTO PER MESI.

Anno 1880.

Province.

| MESI | MATRIMONI | NATI | | | NATI-MORTI | | | MORTI | | | Eccedenza | |
|---------------------|-----------|--------|--------|---------|------------|--------|---------|--------|--------|---------|-----------------------|-----------------------|
| | | TOTALE | Maschi | Femmine | TOTALE | Maschi | Femmine | TOTALE | Maschi | Femmine | dei nati sui morti | dei morti sui nati |
| PROVINCIA DI PAVIA. | | | | | | | | | | | | |
| Gennaio | 810 | 1435 | 739 | 696 | 43 | 19 | 24 | 1253 | 659 | 594 | 182 | |
| Febbraio | 607 | 1305 | 667 | 638 | 57 | 31 | 26 | 1124 | 568 | 556 | 181 | |
| Marzo | 111 | 1526 | 777 | 749 | 45 | 23 | 22 | 1180 | 596 | 584 | 346 | |
| Aprile | 380 | 1391 | 695 | 696 | 37 | 18 | 19 | 1045 | 533 | 512 | 346 | |
| Maggio | 201 | 1458 | 761 | 697 | 46 | 27 | 19 | 988 | 517 | 471 | 470 | |
| Giugno | 129 | 1229 | 616 | 613 | 32 | 18 | 14 | 919 | 474 | 445 | 310 | |
| Luglio | 101 | 1472 | 749 | 723 | 32 | 16 | 16 | 1262 | 638 | 624 | 210 | |
| Agosto | 117 | 1561 | 790 | 771 | 45 | 26 | 19 | 1405 | 699 | 706 | 156 | |
| Settembre | 107 | 1389 | 698 | 691 | 34 | 18 | 16 | 939 | 518 | 451 | 420 | |
| Ottobre | 197 | 1225 | 615 | 610 | 38 | 19 | 19 | 879 | 450 | 429 | 346 | |
| Novembre | 473 | 1121 | 565 | 556 | 25 | 14 | 11 | 827 | 424 | 403 | 294 | |
| Dicembre | 265 | 1808 | 697 | 611 | 51 | 31 | 20 | 966 | 465 | 501 | 342 | |
| ANNO | 3498 | 16420 | 8369 | 8051 | 485 | 260 | 225 | 12817 | 6541 | 6276 | 3603 | |

| | | | | | | | | | | | | |
|-----------------------|------|-------|------|------|-----|-----|-----|-------|------|------|-------|-------|
| PROVINCIA DI PERUGIA. | | | | | | | | | | | | |
| Gennaio | 269 | 1818 | 931 | 887 | 66 | 34 | 32 | 1885 | 987 | 898 | | 67 |
| Febbraio | 335 | 1777 | 911 | 866 | 59 | 40 | 19 | 1644 | 878 | 766 | 133 | |
| Marzo | 199 | 2123 | 1097 | 1026 | 69 | 37 | 32 | 1777 | 908 | 869 | 346 | |
| Aprile | 358 | 1898 | 976 | 922 | 54 | 30 | 24 | 1574 | 842 | 732 | 324 | |
| Maggio | 220 | 1534 | 786 | 748 | 40 | 20 | 20 | 1230 | 642 | 588 | 304 | |
| Giugno | 281 | 1070 | 571 | 499 | 39 | 21 | 18 | 1093 | 564 | 529 | | 23 |
| Luglio | 126 | 1006 | 507 | 499 | 28 | 18 | 10 | 1379 | 725 | 654 | | 373 |
| Agosto | 187 | 1111 | 568 | 543 | 35 | 24 | 11 | 1612 | 856 | 756 | | 501 |
| Settembre | 227 | 1054 | 566 | 488 | 35 | 16 | 17 | 1574 | 774 | 800 | | 520 |
| Ottobre | 298 | 933 | 500 | 433 | 38 | 22 | 16 | 1409 | 690 | 719 | | 476 |
| Novembre | 381 | 953 | 465 | 488 | 34 | 15 | 19 | 1124 | 602 | 522 | | 171 |
| Dicembre | 312 | 1154 | 579 | 575 | 39 | 22 | 17 | 1186 | 596 | 590 | | 32 |
| ANNO | 3193 | 16431 | 8457 | 7974 | 534 | 299 | 235 | 17487 | 9064 | 8423 | | 1056 |

| | | | | | | | | | | | | |
|-------------------------------|------|------|------|------|-----|-----|-----|------|------|------|-------|-------|
| PROVINCIA DI PESARO E URBINO. | | | | | | | | | | | | |
| Gennaio | 107 | 834 | 422 | 412 | 30 | 16 | 14 | 836 | 415 | 421 | | 2 |
| Febbraio | 155 | 792 | 426 | 366 | 22 | 13 | 9 | 635 | 343 | 342 | 107 | |
| Marzo | 110 | 1012 | 542 | 470 | 29 | 13 | 16 | 830 | 417 | 413 | 182 | |
| Aprile | 158 | 847 | 448 | 399 | 17 | 9 | 8 | 624 | 310 | 314 | 223 | |
| Maggio | 109 | 699 | 344 | 355 | 22 | 10 | 12 | 474 | 249 | 225 | 225 | |
| Giugno | 124 | 508 | 263 | 245 | 10 | 8 | 2 | 402 | 211 | 191 | 106 | |
| Luglio | 78 | 507 | 260 | 247 | 6 | 4 | 2 | 481 | 251 | 230 | 26 | |
| Agosto | 92 | 527 | 277 | 250 | 23 | 13 | 10 | 626 | 339 | 287 | | 99 |
| Settembre | 88 | 456 | 239 | 217 | 13 | 11 | 2 | 719 | 333 | 386 | | 263 |
| Ottobre | 208 | 564 | 294 | 270 | 20 | 14 | 6 | 591 | 304 | 287 | | 27 |
| Novembre | 205 | 496 | 230 | 266 | 21 | 10 | 11 | 550 | 272 | 278 | | 54 |
| Dicembre | 130 | 542 | 284 | 258 | 24 | 15 | 9 | 493 | 262 | 231 | 49 | |
| ANNO | 1564 | 7784 | 4029 | 3755 | 237 | 136 | 101 | 7311 | 3706 | 3605 | 473 | |

| | | | | | | | | | | | | |
|------------------------|------|------|------|------|-----|-----|-----|------|------|------|-------|-------|
| PROVINCIA DI PIACENZA. | | | | | | | | | | | | |
| Gennaio | 179 | 505 | 263 | 242 | 26 | 15 | 11 | 686 | 367 | 319 | | 181 |
| Febbraio | 154 | 557 | 265 | 292 | 27 | 10 | 17 | 589 | 302 | 287 | | 32 |
| Marzo | 86 | 806 | 421 | 385 | 35 | 19 | 16 | 665 | 330 | 335 | 141 | |
| Aprile | 152 | 742 | 372 | 370 | 32 | 14 | 18 | 616 | 317 | 299 | 126 | |
| Maggio | 101 | 650 | 331 | 319 | 35 | 17 | 18 | 709 | 386 | 323 | | 59 |
| Giugno | 90 | 496 | 246 | 250 | 20 | 10 | 10 | 568 | 287 | 281 | | 72 |
| Luglio | 53 | 576 | 309 | 267 | 11 | 5 | 6 | 580 | 296 | 284 | | 4 |
| Agosto | 64 | 548 | 278 | 270 | 20 | 12 | 8 | 705 | 368 | 337 | | 157 |
| Settembre | 84 | 511 | 270 | 241 | 22 | 10 | 12 | 564 | 291 | 273 | | 53 |
| Ottobre | 125 | 420 | 217 | 203 | 20 | 14 | 6 | 478 | 235 | 243 | | 58 |
| Novembre | 277 | 329 | 175 | 154 | 13 | 7 | 6 | 397 | 212 | 185 | | 185 |
| Dicembre | 265 | 298 | 171 | 127 | 21 | 16 | 5 | 433 | 216 | 217 | | 68 |
| ANNO | 1630 | 6438 | 3318 | 3120 | 282 | 149 | 133 | 6990 | 3607 | 3383 | | 552 |

TAVOLA III. — MOVIMENTO PER MESI.

Anno 1880.

Province.

| MESI | MATRIMONI | NATI | | | NATI-MORTI | | | MORTI | | | Eccedenza | |
|---------------------|-----------|--------|--------|---------|------------|--------|---------|--------|--------|---------|--------------------|--------------------|
| | | TOTALE | Maschi | Femmine | TOTALE | Maschi | Femmine | TOTALE | Maschi | Femmine | dei nati sui morti | dei morti sui nati |
| PROVINCIA DI PISA. | | | | | | | | | | | | |
| Gennaio | 144 | 861 | 450 | 411 | 28 | 17 | 11 | 754 | 381 | 373 | 107 | |
| Febbraio | 235 | 927 | 475 | 452 | 44 | 25 | 19 | 661 | 339 | 322 | 265 | |
| Marzo | 110 | 895 | 455 | 440 | 32 | 13 | 19 | 554 | 297 | 257 | 341 | |
| Aprile | 194 | 762 | 374 | 388 | 30 | 13 | 17 | 545 | 304 | 241 | 217 | |
| Maggio | 101 | 743 | 371 | 372 | 33 | 26 | 7 | 488 | 258 | 230 | 255 | |
| Giugno | 124 | 656 | 343 | 313 | 32 | 15 | 17 | 408 | 215 | 193 | 281 | |
| Luglio | 86 | 795 | 410 | 385 | 32 | 17 | 15 | 574 | 293 | 281 | 291 | |
| Agosto | 117 | 787 | 413 | 374 | 32 | 21 | 11 | 718 | 365 | 353 | 69 | |
| Settembre | 160 | 624 | 325 | 299 | 23 | 15 | 8 | 586 | 288 | 238 | 38 | |
| Ottobre | 197 | 616 | 304 | 312 | 32 | 20 | 12 | 559 | 282 | 277 | 57 | |
| Novembre | 275 | 552 | 285 | 267 | 23 | 14 | 9 | 559 | 266 | 293 | | 7 |
| Dicembre | 148 | 717 | 373 | 344 | 37 | 19 | 18 | 563 | 309 | 254 | 154 | |
| ANNO | 1891 | 8935 | 4578 | 4357 | 378 | 215 | 163 | 6969 | 3597 | 3372 | 1966 | |

PROVINCIA DI PORTO MAURIZIO.

| | | | | | | | | | | | | |
|---------------------|-----|------|------|------|-----|----|----|------|------|------|-------|-------|
| Gennaio | 71 | 359 | 189 | 170 | 13 | 6 | 7 | 337 | 177 | 160 | 22 | |
| Febbraio | 79 | 328 | 166 | 162 | 10 | 7 | 3 | 329 | 181 | 148 | | 1 |
| Marzo | 48 | 343 | 178 | 165 | 8 | 4 | 4 | 301 | 157 | 144 | 42 | |
| Aprile | 99 | 270 | 147 | 123 | 11 | 7 | 4 | 276 | 132 | 144 | | 6 |
| Maggio | 86 | 295 | 157 | 138 | 11 | 4 | 7 | 263 | 143 | 120 | 32 | |
| Giugno | 84 | 346 | 174 | 172 | 6 | 3 | 3 | 235 | 121 | 114 | 111 | |
| Luglio | 71 | 376 | 192 | 184 | 7 | 6 | 1 | 345 | 179 | 166 | 31 | |
| Agosto | 76 | 374 | 205 | 169 | 14 | 8 | 6 | 367 | 190 | 177 | 7 | |
| Settembre | 62 | 328 | 182 | 146 | 8 | 6 | 2 | 270 | 139 | 131 | 58 | |
| Ottobre | 85 | 316 | 160 | 156 | 12 | 7 | 5 | 206 | 109 | 97 | 110 | |
| Novembre | 84 | 314 | 174 | 140 | 15 | 7 | 8 | 254 | 132 | 122 | 60 | |
| Dicembre | 106 | 365 | 180 | 185 | 7 | 1 | 6 | 200 | 100 | 100 | 165 | |
| ANNO | 951 | 4014 | 2104 | 1910 | 122 | 66 | 56 | 3383 | 1760 | 1623 | 631 | |

PROVINCIA DI POTENZA.

| | | | | | | | | | | | | |
|---------------------|------|-------|-------|------|-----|-----|-----|-------|------|------|-------|-------|
| Gennaio | 391 | 2213 | 1186 | 1077 | 70 | 41 | 29 | 162 | 804 | 798 | 611 | |
| Febbraio | 454 | 1925 | 1001 | 924 | 72 | 43 | 29 | 1275 | 697 | 578 | 650 | |
| Marzo | 218 | 1859 | 955 | 904 | 47 | 25 | 22 | 1465 | 794 | 671 | 394 | |
| Aprile | 368 | 1670 | 823 | 847 | 42 | 18 | 24 | 1480 | 838 | 642 | 190 | |
| Maggio | 290 | 1496 | 802 | 694 | 53 | 27 | 26 | 1344 | 681 | 563 | 252 | |
| Giugno | 306 | 1306 | 676 | 630 | 46 | 24 | 22 | 1349 | 698 | 651 | | 43 |
| Luglio | 193 | 1288 | 666 | 622 | 41 | 24 | 17 | 1365 | 956 | 909 | | 577 |
| Agosto | 222 | 1627 | 833 | 794 | 57 | 35 | 22 | 2281 | 1135 | 1146 | | 654 |
| Settembre | 453 | 1873 | 992 | 881 | 56 | 32 | 24 | 1873 | 925 | 948 | | |
| Ottobre | 572 | 1814 | 928 | 886 | 64 | 35 | 29 | 1741 | 877 | 864 | 73 | |
| Novembre | 542 | 1578 | 794 | 784 | 43 | 23 | 20 | 1384 | 721 | 663 | 194 | |
| Dicembre | 547 | 1690 | 881 | 809 | 72 | 34 | 38 | 1457 | 754 | 703 | 233 | |
| ANNO | 4556 | 20339 | 10487 | 9852 | 663 | 361 | 302 | 19016 | 9880 | 9136 | 1323 | |

PROVINCIA DI RAVENNA.

| | | | | | | | | | | | | |
|---------------------|------|------|------|------|-----|-----|-----|------|------|------|-------|-------|
| Gennaio | 115 | 658 | 344 | 314 | 16 | 11 | 5 | 707 | 356 | 351 | | 49 |
| Febbraio | 130 | 687 | 356 | 331 | 22 | 11 | 11 | 601 | 322 | 279 | 86 | |
| Marzo | 97 | 764 | 395 | 369 | 20 | 13 | 7 | 598 | 313 | 285 | 166 | |
| Aprile | 168 | 727 | 372 | 355 | 20 | 10 | 10 | 554 | 287 | 267 | 173 | |
| Maggio | 138 | 677 | 341 | 336 | 20 | 7 | 13 | 473 | 253 | 220 | 204 | |
| Giugno | 237 | 489 | 239 | 250 | 18 | 9 | 9 | 406 | 215 | 191 | 83 | |
| Luglio | 53 | 498 | 270 | 228 | 21 | 10 | 11 | 544 | 275 | 269 | | 46 |
| Agosto | 78 | 515 | 278 | 297 | 17 | 9 | 8 | 540 | 272 | 268 | | 25 |
| Settembre | 84 | 458 | 257 | 201 | 15 | 10 | 5 | 584 | 306 | 278 | | 126 |
| Ottobre | 85 | 495 | 268 | 227 | 18 | 12 | 6 | 582 | 280 | 302 | | 87 |
| Novembre | 138 | 410 | 204 | 206 | 19 | 9 | 10 | 510 | 251 | 259 | | 100 |
| Dicembre | 143 | 473 | 242 | 231 | 22 | 15 | 7 | 544 | 275 | 269 | | 71 |
| ANNO | 1466 | 6851 | 3566 | 3285 | 228 | 126 | 102 | 6643 | 3405 | 3238 | 208 | |

TAVOLA III. — MOVIMENTO PER MESI.

Anno 1880.

Province.

| MESI | MATRIMONI | NATI | | | NATI-MORTI | | | MORTI | | | Eccedenza | |
|---------------------|-----------|--------|--------|---------|------------|--------|---------|--------|--------|---------|-----------------------|-----------------------|
| | | TOTALE | Maschi | Femmine | TOTALE | Maschi | Femmine | TOTALE | Maschi | Femmine | dei nati sui morti | dei morti sui nati |
| | | | | | | | | | | | | |
| Gennaio | 185 | 1469 | 755 | 714 | 20 | 12 | 8 | 1070 | 564 | 566 | 399 | |
| Febbraio | 214 | 1282 | 648 | 634 | 12 | 7 | 5 | 872 | 457 | 415 | 410 | |
| Marzo | 158 | 1220 | 606 | 614 | 17 | 11 | 6 | 918 | 496 | 422 | 302 | |
| Aprile | 172 | 1065 | 532 | 533 | 18 | 13 | 5 | 869 | 464 | 405 | 196 | |
| Maggio | 177 | 937 | 481 | 456 | 10 | 6 | 4 | 712 | 386 | 326 | 225 | |
| Giugno | 125 | 804 | 434 | 370 | 11 | 8 | 3 | 821 | 420 | 401 | | 17 |
| Luglio | 174 | 732 | 360 | 372 | 15 | 7 | 8 | 1041 | 524 | 517 | | 309 |
| Agosto | 207 | 842 | 445 | 397 | 19 | 11 | 8 | 1014 | 506 | 508 | | 172 |
| Settembre | 213 | 925 | 460 | 465 | 20 | 14 | 6 | 985 | 488 | 497 | | 60 |
| Ottobre | 213 | 890 | 470 | 420 | 19 | 13 | 6 | 993 | 509 | 484 | | 103 |
| Novembre | 275 | 922 | 488 | 434 | 22 | 10 | 12 | 868 | 434 | 434 | 54 | |
| Dicembre | 270 | 882 | 449 | 433 | 21 | 10 | 11 | 963 | 479 | 484 | | 81 |
| ANNO | 2383 | 11970 | 6128 | 5842 | 204 | 122 | 82 | 11126 | 5727 | 5399 | 844 | |

PROVINCIA DI REGGIO DI CALABRIA.

| | | | | | | | | | | | | |
|---------------------|------|------|------|------|-----|-----|-----|------|------|------|-------|-------|
| Gennaio | 172 | 671 | 340 | 331 | 24 | 18 | 6 | 725 | 380 | 345 | | 54 |
| Febbraio | 180 | 671 | 347 | 324 | 28 | 18 | 10 | 669 | 331 | 338 | 2 | |
| Marzo | 143 | 940 | 484 | 456 | 38 | 15 | 23 | 710 | 357 | 353 | 230 | |
| Aprile | 167 | 929 | 521 | 408 | 26 | 17 | 9 | 659 | 336 | 323 | 270 | |
| Maggio | 135 | 861 | 454 | 407 | 17 | 8 | 9 | 561 | 282 | 279 | 300 | |
| Giugno | 136 | 589 | 300 | 299 | 20 | 12 | 8 | 509 | 259 | 250 | 80 | |
| Luglio | 91 | 650 | 337 | 313 | 15 | 11 | 4 | 576 | 294 | 282 | 74 | |
| Agosto | 79 | 671 | 340 | 331 | 23 | 20 | 3 | 602 | 291 | 311 | 69 | |
| Settembre | 108 | 633 | 332 | 301 | 21 | 14 | 7 | 714 | 376 | 338 | | 81 |
| Ottobre | 108 | 543 | 258 | 285 | 26 | 16 | 10 | 756 | 384 | 372 | | 213 |
| Novembre | 158 | 524 | 258 | 266 | 14 | 7 | 7 | 558 | 294 | 264 | | 34 |
| Dicembre | 191 | 484 | 242 | 242 | 19 | 14 | 5 | 556 | 270 | 286 | | 72 |
| ANNO | 1668 | 8166 | 4213 | 3953 | 271 | 170 | 101 | 7595 | 3854 | 3741 | 571 | |

PROVINCIA DI REGGIO NELL'EMILIA.

| | | | | | | | | | | | | |
|---------------------|------|-------|-------|-------|------|-----|-----|-------|-------|-------|-------|------|
| Gennaio | 409 | 2738 | 1376 | 1362 | 120 | 61 | 59 | 3867 | 2260 | 1607 | | 1129 |
| Febbraio | 594 | 2662 | 1379 | 1283 | 140 | 84 | 56 | 2974 | 1769 | 1205 | | 312 |
| Marzo | 321 | 2884 | 1486 | 1398 | 110 | 60 | 50 | 2891 | 1651 | 1240 | | 7 |
| Aprile | 559 | 2387 | 1209 | 1178 | 123 | 59 | 64 | 2543 | 1498 | 1045 | | 156 |
| Maggio | 411 | 1958 | 1041 | 917 | 87 | 49 | 38 | 2173 | 1215 | 958 | | 215 |
| Giugno | 322 | 1681 | 848 | 833 | 85 | 56 | 29 | 1949 | 1064 | 885 | | 268 |
| Luglio | 298 | 1942 | 978 | 964 | 89 | 55 | 34 | 3043 | 1545 | 1468 | | 1071 |
| Agosto | 320 | 2075 | 1077 | 998 | 117 | 68 | 49 | 3537 | 1874 | 1663 | | 1462 |
| Settembre | 399 | 2038 | 1005 | 1033 | 120 | 76 | 44 | 3146 | 1627 | 1519 | | 1108 |
| Ottobre | 526 | 2011 | 1024 | 987 | 122 | 74 | 48 | 3195 | 1731 | 1464 | | 1184 |
| Novembre | 467 | 2035 | 1043 | 992 | 126 | 68 | 58 | 2858 | 1538 | 1320 | | 823 |
| Dicembre | 508 | 2265 | 1207 | 1058 | 138 | 78 | 60 | 2887 | 1605 | 1282 | | 622 |
| ANNO | 5134 | 26676 | 13673 | 13003 | 1377 | 788 | 589 | 35033 | 19377 | 15656 | | 8357 |

PROVINCIA DI ROMA.

| | | | | | | | | | | | | |
|---------------------|------|------|------|------|-----|-----|-----|------|------|------|-------|-------|
| Gennaio | 116 | 562 | 299 | 263 | 35 | 15 | 20 | 697 | 337 | 360 | | 135 |
| Febbraio | 176 | 599 | 339 | 260 | 41 | 20 | 21 | 601 | 311 | 290 | | 2 |
| Marzo | 120 | 832 | 441 | 391 | 43 | 29 | 14 | 622 | 313 | 309 | 210 | |
| Aprile | 114 | 885 | 453 | 432 | 34 | 21 | 13 | 620 | 307 | 313 | 265 | |
| Maggio | 101 | 836 | 418 | 418 | 19 | 11 | 8 | 573 | 281 | 292 | 263 | |
| Giugno | 90 | 566 | 285 | 281 | 23 | 12 | 11 | 493 | 243 | 250 | 73 | |
| Luglio | 57 | 651 | 357 | 294 | 24 | 14 | 10 | 512 | 270 | 242 | 139 | |
| Agosto | 71 | 723 | 369 | 354 | 17 | 9 | 8 | 541 | 273 | 268 | 182 | |
| Settembre | 72 | 636 | 334 | 302 | 16 | 8 | 8 | 512 | 245 | 267 | 124 | |
| Ottobre | 87 | 470 | 234 | 236 | 22 | 14 | 8 | 558 | 294 | 264 | | 88 |
| Novembre | 151 | 392 | 181 | 211 | 24 | 13 | 11 | 577 | 297 | 280 | | 185 |
| Dicembre | 183 | 351 | 183 | 168 | 21 | 13 | 8 | 486 | 247 | 239 | | 135 |
| ANNO | 1288 | 7503 | 3893 | 3610 | 319 | 179 | 140 | 6792 | 3418 | 3374 | 711 | |

PROVINCIA DI ROVIGO.

| | | | | | | | | | | | | |
|---------------------|------|------|------|------|-----|-----|-----|------|------|------|-------|-------|
| Gennaio | 116 | 562 | 299 | 263 | 35 | 15 | 20 | 697 | 337 | 360 | | 135 |
| Febbraio | 176 | 599 | 339 | 260 | 41 | 20 | 21 | 601 | 311 | 290 | | 2 |
| Marzo | 120 | 832 | 441 | 391 | 43 | 29 | 14 | 622 | 313 | 309 | 210 | |
| Aprile | 114 | 885 | 453 | 432 | 34 | 21 | 13 | 620 | 307 | 313 | 265 | |
| Maggio | 101 | 836 | 418 | 418 | 19 | 11 | 8 | 573 | 281 | 292 | 263 | |
| Giugno | 90 | 566 | 285 | 281 | 23 | 12 | 11 | 493 | 243 | 250 | 73 | |
| Luglio | 57 | 651 | 357 | 294 | 24 | 14 | 10 | 512 | 270 | 242 | 139 | |
| Agosto | 71 | 723 | 369 | 354 | 17 | 9 | 8 | 541 | 273 | 268 | 182 | |
| Settembre | 72 | 636 | 334 | 302 | 16 | 8 | 8 | 512 | 245 | 267 | 124 | |
| Ottobre | 87 | 470 | 234 | 236 | 22 | 14 | 8 | 558 | 294 | 264 | | 88 |
| Novembre | 151 | 392 | 181 | 211 | 24 | 13 | 11 | 577 | 297 | 280 | | 185 |
| Dicembre | 183 | 351 | 183 | 168 | 21 | 13 | 8 | 486 | 247 | 239 | | 135 |
| ANNO | 1288 | 7503 | 3893 | 3610 | 319 | 179 | 140 | 6792 | 3418 | 3374 | 711 | |

TAVOLA III. — MOVIMENTO PER MESI.

Anno 1880.

Provincie.

| MESI | MATRIMONI | NATI | | | NATI-MORTI | | | MORTI | | | Eccedenza | |
|---------------------|-----------|--------|--------|---------|------------|--------|---------|--------|--------|---------|--------------------|--------------------|
| | | TOTALE | Maschi | Femmine | TOTALE | Maschi | Femmine | TOTALE | Maschi | Femmine | dei nati sui morti | dei morti sui nati |
| Gennaio | 354 | 1836 | 942 | 894 | 68 | 40 | 28 | 1824 | 909 | 915 | 12 | |
| Febbraio | 391 | 1529 | 791 | 738 | 61 | 35 | 26 | 1211 | 608 | 603 | 318 | |
| Marzo | 208 | 1672 | 871 | 801 | 48 | 23 | 25 | 1215 | 599 | 616 | 457 | |
| Aprile | 273 | 1400 | 740 | 660 | 57 | 34 | 23 | 1162 | 598 | 564 | 238 | |
| Maggio | 315 | 1378 | 691 | 687 | 38 | 24 | 14 | 1045 | 531 | 514 | 333 | |
| Giugno | 252 | 1272 | 676 | 596 | 39 | 19 | 20 | 1256 | 630 | 626 | 16 | |
| Luglio | 245 | 1388 | 707 | 681 | 41 | 19 | 22 | 1629 | 808 | 821 | | 241 |
| Agosto | 261 | 1464 | 739 | 725 | 50 | 30 | 20 | 1757 | 878 | 879 | | 293 |
| Settembre | 382 | 1414 | 736 | 678 | 48 | 27 | 21 | 1488 | 767 | 721 | | 74 |
| Ottobre | 406 | 1469 | 730 | 739 | 63 | 32 | 31 | 1428 | 691 | 737 | 41 | |
| Novembre | 499 | 1510 | 811 | 699 | 51 | 21 | 30 | 1171 | 593 | 578 | 339 | |
| Dicembre | 476 | 1644 | 848 | 796 | 61 | 39 | 22 | 1358 | 664 | 694 | 286 | |
| ANNO | 4062 | 17976 | 9282 | 8694 | 625 | 343 | 282 | 16544 | 8276 | 8268 | 1432 | |

PROVINCIA DI SALERNO.

| | | | | | | | | | | | | |
|---------------------|------|------|------|------|-----|-----|----|------|------|------|-------|-------|
| Gennaio | 132 | 1057 | 568 | 489 | 29 | 17 | 12 | 767 | 425 | 342 | 290 | |
| Febbraio | 160 | 956 | 474 | 482 | 28 | 16 | 12 | 679 | 392 | 287 | 277 | |
| Marzo | 148 | 923 | 493 | 430 | 17 | 11 | 6 | 638 | 331 | 307 | 285 | |
| Aprile | 183 | 669 | 337 | 332 | 11 | 7 | 4 | 546 | 276 | 270 | 123 | |
| Maggio | 168 | 619 | 309 | 310 | 19 | 13 | 6 | 488 | 277 | 211 | 131 | |
| Giugno | 166 | 532 | 262 | 270 | 12 | 6 | 6 | 459 | 246 | 213 | 73 | |
| Luglio | 104 | 587 | 311 | 276 | 21 | 11 | 10 | 659 | 360 | 299 | | 72 |
| Agosto | 96 | 731 | 376 | 355 | 11 | 6 | 5 | 879 | 467 | 412 | | 148 |
| Settembre | 218 | 770 | 388 | 382 | 26 | 18 | 8 | 1045 | 533 | 512 | | 275 |
| Ottobre | 263 | 890 | 460 | 430 | 17 | 12 | 5 | 1071 | 560 | 511 | | 181 |
| Novembre | 219 | 855 | 456 | 399 | 24 | 14 | 10 | 956 | 514 | 442 | | 100 |
| Dicembre | 185 | 987 | 497 | 490 | 21 | 12 | 9 | 1007 | 531 | 476 | | 21 |
| ANNO | 2042 | 9576 | 4931 | 4645 | 236 | 143 | 93 | 9194 | 4912 | 4282 | 382 | |

PROVINCIA DI SIENA.

| | | | | | | | | | | | | |
|---------------------|------|------|------|------|-----|-----|----|------|------|------|-------|-------|
| Gennaio | 107 | 596 | 310 | 286 | 25 | 17 | 8 | 662 | 355 | 307 | | 66 |
| Febbraio | 176 | 676 | 362 | 314 | 25 | 12 | 13 | 584 | 317 | 267 | 92 | |
| Marzo | 90 | 747 | 386 | 361 | 23 | 13 | 10 | 686 | 384 | 302 | 61 | |
| Aprile | 130 | 523 | 271 | 252 | 17 | 14 | 3 | 629 | 361 | 268 | | 106 |
| Maggio | 89 | 517 | 260 | 257 | 24 | 17 | 7 | 458 | 235 | 203 | 79 | |
| Giugno | 100 | 396 | 225 | 171 | 20 | 8 | 12 | 351 | 191 | 160 | 45 | |
| Luglio | 76 | 428 | 226 | 202 | 12 | 4 | 8 | 601 | 307 | 294 | | 173 |
| Agosto | 79 | 483 | 253 | 230 | 22 | 15 | 7 | 783 | 433 | 350 | | 300 |
| Settembre | 87 | 458 | 226 | 212 | 15 | 7 | 8 | 623 | 323 | 300 | | 185 |
| Ottobre | 122 | 403 | 196 | 207 | 15 | 11 | 4 | 515 | 258 | 257 | | 112 |
| Novembre | 121 | 422 | 218 | 204 | 24 | 13 | 11 | 406 | 224 | 182 | 16 | |
| Dicembre | 96 | 466 | 240 | 226 | 24 | 18 | 6 | 435 | 227 | 208 | 31 | |
| ANNO | 1273 | 6095 | 3173 | 2922 | 246 | 149 | 97 | 6713 | 3615 | 3098 | | 618 |

PROVINCIA DI SIRACUSA.

TAVOLA III. — MOVIMENTO PER MESI.

Anno 1880.

Province.

| MESI | MATRIMONI | NATI | | | NATI-MORTI | | | MORTI | | | Eccedenza | |
|---------------------|-----------|--------|--------|---------|------------|--------|---------|--------|--------|---------|--------------------|--------------------|
| | | TOTALE | Maschi | Femmine | TOTALE | Maschi | Femmine | TOTALE | Maschi | Femmine | dei nati sui morti | dei morti sui nati |
| Gennaio | 67 | 406 | 227 | 179 | 21 | 14 | 7 | 306 | 159 | 147 | 100 | |
| Febbraio | 87 | 352 | 170 | 182 | 14 | 8 | 6 | 259 | 143 | 116 | 93 | |
| Marzo | 36 | 334 | 164 | 170 | 15 | 8 | 7 | 210 | 109 | 101 | 124 | |
| Aprile | 84 | 346 | 179 | 167 | 18 | 8 | 10 | 225 | 115 | 110 | 121 | |
| Maggio | 73 | 332 | 188 | 144 | 18 | 7 | 11 | 256 | 146 | 110 | 76 | |
| Giugno | 65 | 307 | 171 | 136 | 11 | 9 | 2 | 307 | 149 | 158 | | |
| Luglio | 46 | 316 | 171 | 145 | 14 | 11 | 3 | 455 | 241 | 214 | | 139 |
| Agosto | 35 | 363 | 199 | 164 | 13 | 8 | 5 | 398 | 210 | 188 | | 35 |
| Settembre | 37 | 405 | 207 | 198 | 21 | 11 | 10 | 251 | 111 | 140 | 154 | |
| Ottobre | 62 | 331 | 152 | 179 | 15 | 9 | 6 | 204 | 85 | 119 | 127 | |
| Novembre | 55 | 373 | 179 | 194 | 22 | 14 | 8 | 218 | 117 | 101 | 155 | |
| Dicembre | 66 | 366 | 183 | 183 | 21 | 13 | 8 | 233 | 111 | 122 | 133 | |
| ANNO | 713 | 4231 | 2190 | 2041 | 203 | 120 | 83 | 3322 | 1696 | 1626 | 909 | |

PROVINCIA DI SONDRIO.

| | | | | | | | | | | | | |
|---------------------|------|------|------|------|-------|-------|-------|------|------|------|-------|-------|
| Gennaio | 121 | 933 | 472 | 461 | 24 | 13 | 11 | 697 | 358 | 339 | 236 | |
| Febbraio | 147 | 949 | 487 | 462 | 35 | 13 | 22 | 584 | 301 | 283 | 365 | |
| Marzo | 80 | 883 | 452 | 431 | 15 | 9 | 6 | 540 | 273 | 267 | 343 | |
| Aprile | 146 | 689 | 325 | 364 | 9 | 5 | 4 | 509 | 274 | 235 | 180 | |
| Maggio | 124 | 630 | 340 | 290 | 15 | 8 | 7 | 496 | 250 | 246 | 134 | |
| Giugno | 99 | 508 | 257 | 251 | 16 | 11 | 5 | 483 | 243 | 240 | 25 | |
| Luglio | 79 | 456 | 227 | 229 | 5 | 3 | 2 | 733 | 378 | 355 | | 277 |
| Agosto | 112 | 474 | 227 | 237 | 7 | 2 | 5 | 832 | 414 | 418 | | 358 |
| Settembre | 157 | 468 | 251 | 217 | 7 | 5 | 2 | 800 | 389 | 411 | | 332 |
| Ottobre | 243 | 514 | 285 | 229 | 9 | 7 | 2 | 677 | 350 | 327 | | 163 |
| Novembre | 318 | 489 | 266 | 223 | 4 | 3 | 1 | 587 | 287 | 300 | | 98 |
| Dicembre | 236 | 589 | 282 | 307 | | | | 631 | 324 | 307 | | 42 |
| ANNO | 1862 | 7582 | 3881 | 3701 | 146 | 79 | 67 | 7569 | 3841 | 3728 | 13 | |

PROVINCIA DI TERAMO.

| | | | | | | | | | | | | |
|---------------------|------|-------|-------|-------|------|-----|-----|-------|-------|-------|------|-------|
| Gennaio | 922 | 2865 | 1515 | 1350 | 131 | 74 | 57 | 2753 | 1298 | 1455 | 112 | |
| Febbraio | 853 | 2838 | 1373 | 1465 | 128 | 75 | 53 | 2395 | 1134 | 1261 | 443 | |
| Marzo | 477 | 2818 | 1404 | 1414 | 115 | 68 | 47 | 2518 | 1319 | 1199 | 300 | |
| Aprile | 909 | 2642 | 1369 | 1273 | 127 | 72 | 55 | 2202 | 1138 | 1064 | 440 | |
| Maggio | 654 | 2853 | 1467 | 1386 | 107 | 70 | 37 | 2076 | 1072 | 1004 | 777 | |
| Giugno | 508 | 2500 | 1325 | 1175 | 103 | 66 | 37 | 2063 | 1034 | 1029 | 437 | |
| Luglio | 354 | 2866 | 1510 | 1356 | 111 | 73 | 38 | 2301 | 1238 | 1153 | 475 | |
| Agosto | 364 | 2895 | 1496 | 1399 | 89 | 44 | 45 | 2199 | 1078 | 1121 | 696 | |
| Settembre | 424 | 2796 | 1423 | 1373 | 103 | 61 | 42 | 1701 | 877 | 824 | 1095 | |
| Ottobre | 473 | 2769 | 1420 | 1349 | 99 | 53 | 46 | 1676 | 911 | 765 | 1093 | |
| Novembre | 561 | 2533 | 1346 | 1187 | 115 | 66 | 49 | 1788 | 940 | 848 | 745 | |
| Dicembre | 586 | 2746 | 1432 | 1314 | 110 | 67 | 43 | 1910 | 932 | 978 | 836 | |
| ANNO | 7085 | 33121 | 17080 | 16041 | 1338 | 789 | 549 | 25672 | 12971 | 12701 | 7449 | |

PROVINCIA DI TORINO.

| | | | | | | | | | | | | |
|---------------------|------|-------|------|------|-----|-----|----|------|------|------|------|-------|
| Gennaio | 175 | 1175 | 610 | 565 | 17 | 11 | 6 | 823 | 452 | 371 | 352 | |
| Febbraio | 218 | 1001 | 510 | 491 | 16 | 11 | 5 | 605 | 334 | 271 | 396 | |
| Marzo | 67 | 892 | 447 | 445 | 15 | 6 | 9 | 496 | 261 | 235 | 396 | |
| Aprile | 282 | 769 | 400 | 369 | 16 | 7 | 9 | 520 | 275 | 245 | 249 | |
| Maggio | 59 | 817 | 450 | 367 | 15 | 6 | 9 | 439 | 225 | 214 | 378 | |
| Giugno | 138 | 650 | 344 | 306 | 16 | 9 | 7 | 516 | 246 | 270 | 134 | |
| Luglio | 136 | 812 | 404 | 408 | 21 | 12 | 9 | 811 | 428 | 383 | 1 | |
| Agosto | 52 | 865 | 466 | 399 | 34 | 23 | 11 | 705 | 335 | 370 | 160 | |
| Settembre | 284 | 928 | 496 | 432 | 16 | 10 | 6 | 656 | 342 | 314 | 272 | |
| Ottobre | 322 | 915 | 464 | 451 | 24 | 18 | 6 | 684 | 340 | 344 | 231 | |
| Novembre | 367 | 945 | 505 | 440 | 12 | 8 | 4 | 678 | 328 | 350 | 267 | |
| Dicembre | 78 | 940 | 491 | 449 | 26 | 15 | 11 | 721 | 367 | 354 | 219 | |
| ANNO | 2178 | 10709 | 5587 | 5122 | 228 | 136 | 92 | 7654 | 3933 | 3721 | 3055 | |

PROVINCIA DI TRAPANI.

| | | | | | | | | | | | | |
|---------------------|------|-------|------|------|-----|-----|----|------|------|------|------|-------|
| Gennaio | 175 | 1175 | 610 | 565 | 17 | 11 | 6 | 823 | 452 | 371 | 352 | |
| Febbraio | 218 | 1001 | 510 | 491 | 16 | 11 | 5 | 605 | 334 | 271 | 396 | |
| Marzo | 67 | 892 | 447 | 445 | 15 | 6 | 9 | 496 | 261 | 235 | 396 | |
| Aprile | 282 | 769 | 400 | 369 | 16 | 7 | 9 | 520 | 275 | 245 | 249 | |
| Maggio | 59 | 817 | 450 | 367 | 15 | 6 | 9 | 439 | 225 | 214 | 378 | |
| Giugno | 138 | 650 | 344 | 306 | 16 | 9 | 7 | 516 | 246 | 270 | 134 | |
| Luglio | 136 | 812 | 404 | 408 | 21 | 12 | 9 | 811 | 428 | 383 | 1 | |
| Agosto | 52 | 865 | 466 | 399 | 34 | 23 | 11 | 705 | 335 | 370 | 160 | |
| Settembre | 284 | 928 | 496 | 432 | 16 | 10 | 6 | 656 | 342 | 314 | 272 | |
| Ottobre | 322 | 915 | 464 | 451 | 24 | 18 | 6 | 684 | 340 | 344 | 231 | |
| Novembre | 367 | 945 | 505 | 440 | 12 | 8 | 4 | 678 | 328 | 350 | 267 | |
| Dicembre | 78 | 940 | 491 | 449 | 26 | 15 | 11 | 721 | 367 | 354 | 219 | |
| ANNO | 2178 | 10709 | 5587 | 5122 | 228 | 136 | 92 | 7654 | 3933 | 3721 | 3055 | |

TAVOLA III. — MOVIMENTO PER MESI.

Anno 1880.

Province.

| MESI | MATRIMONI | NATI | | | NATI-MORTI | | | MORTI | | | Eccedenza | |
|------------------------------|-----------|--------|--------|---------|------------|--------|---------|--------|--------|---------|--------------------|--------------------|
| | | TOTALE | Maschi | Femmine | TOTALE | Maschi | Femmine | TOTALE | Maschi | Femmine | dei nati sui morti | dei morti sui nati |
| PROVINCIA DI TREVISO. | | | | | | | | | | | | |
| Gennaio | 189 | 998 | 518 | 480 | 38 | 21 | 17 | 1002 | 517 | 485 | | 4 |
| Febbraio | 369 | 996 | 513 | 483 | 33 | 16 | 17 | 904 | 473 | 431 | 92 | |
| Marzo | 146 | 1177 | 606 | 571 | 34 | 25 | 9 | 1066 | 552 | 514 | 111 | |
| Aprile | 195 | 1067 | 537 | 530 | 18 | 12 | 6 | 971 | 520 | 451 | 96 | |
| Maggio | 172 | 1134 | 556 | 578 | 26 | 9 | 17 | 826 | 398 | 428 | 308 | |
| Giugno | 74 | 1065 | 578 | 487 | 21 | 14 | 7 | 801 | 411 | 390 | 264 | |
| Luglio | 98 | 1092 | 575 | 517 | 20 | 12 | 8 | 1036 | 504 | 532 | 56 | |
| Agosto | 72 | 1030 | 535 | 495 | 24 | 13 | 11 | 1078 | 547 | 531 | | 48 |
| Settembre | 51 | 903 | 492 | 411 | 25 | 16 | 9 | 726 | 375 | 351 | 177 | |
| Ottobre | 98 | 814 | 401 | 413 | 15 | 9 | 6 | 667 | 336 | 331 | 147 | |
| Novembre | 230 | 706 | 377 | 329 | 22 | 12 | 10 | 575 | 303 | 272 | 131 | |
| Dicembre | 327 | 693 | 343 | 350 | 19 | 9 | 10 | 636 | 322 | 314 | 57 | |
| ANNO | 2021 | 11675 | 6031 | 5644 | 295 | 168 | 127 | 10288 | 5258 | 5030 | 1387 | |

| | | | | | | | | | | | | |
|----------------------------|------|-------|------|------|-----|-----|-----|-------|------|------|------|-------|
| PROVINCIA DI UDINE. | | | | | | | | | | | | |
| Gennaio | 288 | 1322 | 680 | 642 | 43 | 23 | 20 | 1202 | 609 | 593 | 120 | |
| Febbraio | 595 | 1136 | 605 | 531 | 54 | 29 | 25 | 1041 | 513 | 528 | 95 | |
| Marzo | 281 | 1246 | 656 | 590 | 40 | 23 | 17 | 1087 | 543 | 544 | 159 | |
| Aprile | 329 | 1111 | 593 | 518 | 31 | 16 | 17 | 1056 | 550 | 506 | 55 | |
| Maggio | 191 | 1266 | 646 | 620 | 45 | 27 | 18 | 1022 | 497 | 525 | 244 | |
| Giugno | 144 | 1397 | 712 | 685 | 34 | 19 | 15 | 974 | 506 | 468 | 433 | |
| Luglio | 129 | 1594 | 842 | 752 | 47 | 24 | 23 | 1213 | 605 | 608 | 381 | |
| Agosto | 150 | 1569 | 783 | 786 | 43 | 22 | 21 | 1385 | 691 | 694 | 184 | |
| Settembre | 120 | 1578 | 810 | 768 | 43 | 25 | 18 | 1124 | 568 | 556 | 454 | |
| Ottobre | 142 | 1499 | 780 | 719 | 41 | 27 | 14 | 993 | 498 | 495 | 506 | |
| Novembre | 255 | 1322 | 661 | 661 | 26 | 14 | 12 | 1029 | 534 | 495 | 293 | |
| Dicembre | 324 | 1146 | 587 | 559 | 38 | 21 | 17 | 1120 | 547 | 573 | 26 | |
| ANNO | 2948 | 16186 | 8355 | 7831 | 487 | 270 | 217 | 13246 | 6661 | 6585 | 2940 | |

| | | | | | | | | | | | | |
|------------------------------|------|-------|------|------|-----|-----|-----|-------|------|------|-------|-------|
| PROVINCIA DI VENEZIA. | | | | | | | | | | | | |
| Gennaio | 150 | 897 | 431 | 466 | 41 | 26 | 15 | 1237 | 604 | 633 | | 340 |
| Febbraio | 242 | 878 | 429 | 449 | 30 | 19 | 11 | 983 | 522 | 461 | | 105 |
| Marzo | 152 | 1036 | 496 | 540 | 37 | 19 | 18 | 1094 | 569 | 525 | | 58 |
| Aprile | 169 | 899 | 455 | 444 | 38 | 19 | 19 | 933 | 486 | 447 | | 34 |
| Maggio | 145 | 947 | 496 | 451 | 45 | 23 | 22 | 735 | 367 | 369 | 211 | |
| Giugno | 129 | 888 | 480 | 408 | 34 | 20 | 14 | 703 | 367 | 336 | 185 | |
| Luglio | 109 | 994 | 517 | 477 | 31 | 15 | 16 | 850 | 434 | 416 | 144 | |
| Agosto | 113 | 943 | 445 | 498 | 30 | 21 | 9 | 859 | 423 | 436 | 84 | |
| Settembre | 156 | 782 | 402 | 380 | 33 | 21 | 12 | 831 | 420 | 411 | | 49 |
| Ottobre | 177 | 699 | 377 | 322 | 45 | 22 | 23 | 731 | 370 | 361 | | 32 |
| Novembre | 316 | 684 | 370 | 314 | 47 | 17 | 30 | 761 | 379 | 382 | | 77 |
| Dicembre | 329 | 701 | 358 | 343 | 38 | 22 | 16 | 776 | 396 | 380 | | 75 |
| ANNO | 2187 | 10348 | 5256 | 5092 | 449 | 244 | 205 | 10494 | 5337 | 5157 | | 146 |

| | | | | | | | | | | | | |
|-----------------------------|------|-------|------|------|-----|-----|-----|-------|------|------|-------|-------|
| PROVINCIA DI VERONA. | | | | | | | | | | | | |
| Gennaio | 275 | 1020 | 545 | 475 | 49 | 27 | 22 | 1185 | 604 | 581 | | 165 |
| Febbraio | 379 | 940 | 471 | 469 | 37 | 26 | 11 | 1042 | 563 | 479 | | 102 |
| Marzo | 176 | 1045 | 541 | 504 | 39 | 24 | 15 | 958 | 495 | 463 | 87 | |
| Aprile | 263 | 1015 | 528 | 487 | 37 | 19 | 18 | 853 | 464 | 389 | 162 | |
| Maggio | 151 | 994 | 540 | 454 | 29 | 19 | 10 | 746 | 395 | 351 | 248 | |
| Giugno | 111 | 876 | 433 | 443 | 41 | 22 | 19 | 762 | 389 | 373 | 114 | |
| Luglio | 92 | 1015 | 529 | 486 | 24 | 14 | 10 | 969 | 490 | 479 | 46 | |
| Agosto | 115 | 1067 | 606 | 461 | 24 | 16 | 8 | 976 | 492 | 484 | 91 | |
| Settembre | 137 | 1031 | 522 | 509 | 23 | 11 | 12 | 730 | 381 | 349 | 301 | |
| Ottobre | 157 | 847 | 415 | 432 | 11 | 4 | 7 | 665 | 344 | 321 | 182 | |
| Novembre | 397 | 771 | 412 | 359 | 40 | 26 | 14 | 659 | 330 | 329 | 112 | |
| Dicembre | 373 | 808 | 434 | 374 | 27 | 17 | 10 | 619 | 316 | 303 | 189 | |
| ANNO | 2626 | 11429 | 5976 | 5453 | 381 | 225 | 156 | 10164 | 5263 | 4901 | 1265 | |

TAVOLA III. — MOVIMENTO PER MESI.

Anno 1880.

Province.

| MESI | MATRIMONI | NATI | | | NATI-MORTI | | | MORTI | | | Eccedenza | |
|-----------------------|-----------|--------|--------|---------|------------|--------|---------|--------|--------|---------|-----------------------|-----------------------|
| | | TOTALE | Maschi | Femmine | TOTALE | Maschi | Femmine | TOTALE | Maschi | Femmine | dei nati sui morti | dei morti sui nati |
| | | | | | | | | | | | | |
| PROVINCIA DI VICENZA. | | | | | | | | | | | | |
| Gennaio | 218 | 1129 | 604 | 525 | 29 | 14 | 15 | 1187 | 615 | 572 | | 58 |
| Febbraio | 412 | 1059 | 562 | 497 | 34 | 16 | 19 | 988 | 525 | 463 | 71 | |
| Marzo | 164 | 1162 | 626 | 536 | 40 | 22 | 18 | 1150 | 640 | 510 | 12 | |
| Aprile | 214 | 1083 | 561 | 522 | 21 | 13 | 8 | 1009 | 544 | 465 | 74 | |
| Maggio | 161 | 1156 | 577 | 579 | 44 | 22 | 22 | 845 | 427 | 418 | 311 | |
| Giugno | 101 | 1026 | 524 | 502 | 31 | 18 | 13 | 836 | 456 | 380 | 190 | |
| Luglio | 104 | 1146 | 610 | 536 | 29 | 14 | 15 | 1114 | 578 | 536 | 32 | |
| Agosto | 96 | 1218 | 655 | 563 | 33 | 21 | 12 | 1167 | 589 | 578 | 51 | |
| Settembre | 89 | 1166 | 581 | 585 | 27 | 14 | 13 | 887 | 454 | 433 | 279 | |
| Ottobre | 136 | 1009 | 534 | 475 | 31 | 25 | 6 | 716 | 381 | 335 | 293 | |
| Novembre | 370 | 918 | 474 | 444 | 23 | 12 | 11 | 681 | 349 | 332 | 237 | |
| Dicembre | 299 | 880 | 480 | 400 | 16 | 10 | 6 | 759 | 361 | 398 | 121 | |
| ANNO | 2364 | 12952 | 6788 | 6164 | 358 | 201 | 157 | 11339 | 5919 | 5420 | 1613 | |

SEGUE TAVOLA III.

RIASSUNTI PER COMPARTIMENTI

E TOTALE DEL REGNO.

PARTI MULTIPLI SECONDO LA COMBINAZIONE DEI SESSI.

TAVOLA III. — MOVIMENTO DELLO

Anno 1880.

| MESI | MATRIMONI | NATI | | | | | | | | NATI- | | | | | |
|---------------------|-----------|-----------------|--------|-----------|-------------|---------|--------|-----------|-------------|-----------------------|---------|--------|-----------|-------------|---------|
| | | TOTALE DEI NATI | MASCHI | | | FEMMINE | | | | TOTALE DEI NATI-MORTI | MASCHI | | | | |
| | | | TOTALE | Legittimi | Illegittimi | Esposti | TOTALE | Legittime | Illegittime | | Esposte | TOTALE | Legittimi | Illegittimi | Esposti |
| Gennaio | 3922 | 8698 | 4598 | 4450 | 105 | 43 | 4100 | 3968 | 95 | 37 | 345 | 187 | 174 | 13 | |
| Febbraio | 3239 | 8482 | 4188 | 4046 | 99 | 43 | 4294 | 4129 | 114 | 51 | 316 | 193 | 185 | 6 | 2 |
| Marzo | 1295 | 9173 | 4667 | 4485 | 121 | 61 | 4506 | 4362 | 106 | 38 | 310 | 181 | 164 | 16 | 1 |
| Aprile | 3037 | 8715 | 4407 | 4284 | 115 | 68 | 4248 | 4082 | 92 | 74 | 324 | 188 | 175 | 11 | 2 |
| Maggio | 1847 | 8861 | 4556 | 4389 | 115 | 52 | 4305 | 4121 | 126 | 58 | 306 | 174 | 165 | 8 | 1 |
| Giugno | 1296 | 7799 | 4036 | 3881 | 116 | 39 | 3763 | 3602 | 109 | 52 | 280 | 167 | 156 | 9 | 2 |
| Luglio | 910 | 9078 | 4763 | 4600 | 110 | 53 | 4315 | 4160 | 106 | 49 | 311 | 189 | 182 | 7 | |
| Agosto | 1044 | 9558 | 4898 | 4755 | 95 | 48 | 4660 | 4506 | 95 | 59 | 238 | 133 | 129 | 4 | |
| Settembre | 1190 | 8879 | 4566 | 4410 | 104 | 52 | 4313 | 4162 | 88 | 63 | 256 | 149 | 137 | 11 | 1 |
| Ottobre | 1339 | 8663 | 4457 | 4292 | 109 | 56 | 4206 | 4065 | 87 | 54 | 288 | 171 | 164 | 6 | 1 |
| Novembre | 1998 | 7790 | 4085 | 3926 | 107 | 52 | 3705 | 3563 | 94 | 48 | 281 | 171 | 155 | 14 | 2 |
| Dicembre | 1522 | 7975 | 4127 | 3955 | 115 | 57 | 3848 | 3712 | 89 | 47 | 279 | 159 | 147 | 12 | |
| ANNO | 22639 | 103671 | 53408 | 51473 | 1311 | 624 | 50263 | 48432 | 1201 | 630 | 3534 | 2062 | 1933 | 117 | 12 |

COMPARTIMENTO

| | | | | | | | | | | | | | | | |
|---------------------|------|-------|-------|-------|-----|-----|-------|-------|-----|-----|-----|-----|-----|----|-------|
| Gennaio | 508 | 2585 | 1358 | 1298 | 45 | 15 | 1227 | 1162 | 53 | 12 | 91 | 61 | 51 | 7 | 3 |
| Febbraio | 624 | 2459 | 1291 | 1240 | 40 | 11 | 1168 | 1131 | 28 | 9 | 108 | 65 | 60 | 5 | |
| Marzo | 270 | 2466 | 1243 | 1192 | 44 | 7 | 1223 | 1162 | 51 | 10 | 85 | 45 | 39 | 5 | 1 |
| Aprile | 715 | 2193 | 1090 | 1036 | 45 | 9 | 1033 | 975 | 48 | 10 | 70 | 44 | 42 | 2 | |
| Maggio | 324 | 2175 | 1143 | 1071 | 54 | 18 | 1032 | 985 | 40 | 7 | 73 | 31 | 29 | 2 | |
| Giugno | 458 | 2256 | 1168 | 1093 | 64 | 11 | 1088 | 1032 | 46 | 10 | 70 | 36 | 34 | 2 | |
| Luglio | 440 | 2213 | 1135 | 1082 | 45 | 8 | 1078 | 1031 | 39 | 8 | 77 | 49 | 44 | 4 | 1 |
| Agosto | 373 | 2453 | 1319 | 1254 | 53 | 12 | 1134 | 1059 | 64 | 11 | 82 | 50 | 45 | 5 | |
| Settembre | 451 | 2230 | 1165 | 1095 | 61 | 9 | 1065 | 1017 | 39 | 9 | 62 | 40 | 36 | 4 | |
| Ottobre | 568 | 1984 | 992 | 936 | 44 | 12 | 992 | 937 | 45 | 10 | 56 | 32 | 31 | 1 | |
| Novembre | 683 | 2115 | 1150 | 1083 | 59 | 8 | 965 | 911 | 45 | 9 | 80 | 41 | 38 | 3 | |
| Dicembre | 440 | 2206 | 1090 | 1028 | 48 | 14 | 1116 | 1060 | 38 | 18 | 77 | 29 | 26 | 3 | |
| ANNO | 5854 | 27265 | 14144 | 13408 | 602 | 134 | 13121 | 12462 | 536 | 123 | 931 | 523 | 475 | 43 | 5 |

COMPARTIMENTO

| | | | | | | | | | | | | | | | |
|---------------------|-------|--------|-------|-------|------|-----|-------|-------|------|-----|------|------|------|-----|-------|
| Gennaio | 5627 | 10321 | 5493 | 5349 | 112 | 32 | 4828 | 4692 | 112 | 24 | 468 | 243 | 232 | 8 | 3 |
| Febbraio | 4130 | 9501 | 4853 | 4711 | 99 | 43 | 4648 | 4497 | 114 | 37 | 376 | 217 | 202 | 7 | 8 |
| Marzo | 1143 | 10516 | 5395 | 5227 | 124 | 44 | 5121 | 4955 | 121 | 45 | 420 | 244 | 235 | 9 | |
| Aprile | 2335 | 10305 | 5303 | 5142 | 116 | 45 | 5002 | 4844 | 117 | 41 | 428 | 238 | 230 | 7 | 1 |
| Maggio | 1469 | 10841 | 5648 | 5486 | 121 | 41 | 5193 | 5023 | 121 | 49 | 437 | 243 | 225 | 16 | 2 |
| Giugno | 900 | 10313 | 5343 | 5179 | 118 | 46 | 4970 | 4841 | 101 | 28 | 378 | 209 | 194 | 12 | 3 |
| Luglio | 794 | 11883 | 6095 | 5966 | 97 | 32 | 5788 | 5619 | 130 | 39 | 387 | 232 | 216 | 13 | 3 |
| Agosto | 941 | 12523 | 6436 | 6263 | 135 | 38 | 6087 | 5935 | 117 | 35 | 376 | 229 | 215 | 9 | 5 |
| Settembre | 1199 | 11921 | 6107 | 5966 | 104 | 37 | 5814 | 5656 | 120 | 38 | 381 | 223 | 214 | 9 | |
| Ottobre | 2051 | 10794 | 5538 | 5399 | 104 | 35 | 5256 | 5096 | 112 | 48 | 375 | 216 | 206 | 9 | 1 |
| Novembre | 3059 | 9645 | 4856 | 4710 | 106 | 40 | 4789 | 4620 | 127 | 42 | 335 | 192 | 176 | 10 | 6 |
| Dicembre | 2274 | 9904 | 5068 | 4902 | 126 | 40 | 4836 | 4668 | 112 | 56 | 383 | 233 | 223 | 10 | |
| ANNO | 25922 | 128467 | 66135 | 64300 | 1362 | 473 | 62332 | 60446 | 1404 | 482 | 4744 | 2719 | 2568 | 119 | 32 |

COMPARTIMENTO

| | | | | | | | | | | | | | | | |
|---------------------|-------|-------|-------|-------|------|-----|-------|-------|------|-----|------|------|------|-----|-------|
| Gennaio | 1447 | 7424 | 3852 | 3610 | 189 | 53 | 3572 | 3376 | 136 | 60 | 331 | 184 | 170 | 13 | 1 |
| Febbraio | 2660 | 7010 | 3639 | 3422 | 155 | 62 | 3371 | 3139 | 166 | 66 | 297 | 165 | 148 | 13 | 4 |
| Marzo | 1301 | 8215 | 4274 | 4022 | 185 | 67 | 3941 | 3719 | 167 | 55 | 313 | 187 | 172 | 15 | |
| Aprile | 1581 | 7672 | 3977 | 3733 | 177 | 67 | 3695 | 3472 | 158 | 65 | 248 | 139 | 124 | 14 | 1 |
| Maggio | 1160 | 8079 | 4166 | 3931 | 172 | 63 | 3913 | 3701 | 157 | 55 | 264 | 138 | 128 | 8 | 2 |
| Giugno | 830 | 7363 | 3795 | 3567 | 174 | 54 | 3668 | 3366 | 160 | 42 | 229 | 134 | 128 | 6 | |
| Luglio | 703 | 8103 | 4270 | 4036 | 186 | 48 | 3833 | 3621 | 162 | 50 | 225 | 124 | 113 | 9 | 2 |
| Agosto | 769 | 8341 | 4290 | 4032 | 207 | 51 | 4051 | 3825 | 177 | 49 | 201 | 119 | 110 | 9 | |
| Settembre | 769 | 7662 | 3948 | 3714 | 179 | 55 | 3714 | 3508 | 165 | 41 | 206 | 122 | 113 | 8 | 1 |
| Ottobre | 980 | 6646 | 3405 | 3213 | 144 | 48 | 3241 | 3051 | 140 | 50 | 201 | 125 | 113 | 12 | |
| Novembre | 2129 | 5946 | 3056 | 2851 | 149 | 56 | 2890 | 2687 | 147 | 56 | 220 | 114 | 101 | 11 | 2 |
| Dicembre | 2227 | 5738 | 2998 | 2782 | 158 | 58 | 2740 | 2556 | 132 | 52 | 222 | 125 | 106 | 18 | 1 |
| ANNO | 16556 | 88199 | 45670 | 42913 | 2075 | 682 | 42529 | 40021 | 1867 | 641 | 2957 | 1676 | 1526 | 136 | 14 |

STATO CIVILE PER MESI.

Compartimenti

| MORTI | | | | MORTI | | | | | | | | | | | Eccedenza | | MESI |
|---------|-----------|-------------|---------|------------------|--------|--------|-----------|--------|---------------------|--------|--------|-----------|--------|--------------------|--------------------|---------------------|-----------|
| FEMMINE | | | | MASCHI | | | | | FEMMINE | | | | | dei nati sui morti | dei morti sui nati | | |
| TOTALE | Legittime | Illegittime | Esposte | TOTALE DEL MORTE | TOTALE | Celibi | Coniugati | Vedovi | Stato civile ignoto | TOTALE | Nubili | Coniugate | Vedove | | | Stato civile ignoto | |
| 158 | 147 | 9 | 2 | 8011 | 3988 | 2370 | 1057 | 559 | 2 | 4023 | 2145 | 933 | 944 | 1 | 687 | | Gennaio |
| 123 | 113 | 8 | 2 | 7150 | 3578 | 2206 | 878 | 491 | 3 | 3572 | 1967 | 837 | 768 | | 1332 | | Febbraio |
| 129 | 120 | 7 | 2 | 7398 | 3842 | 2477 | 920 | 441 | 4 | 3556 | 2093 | 785 | 676 | 2 | 1775 | | Marzo |
| 136 | 129 | 5 | 2 | 6701 | 3539 | 2215 | 856 | 466 | 2 | 3162 | 1891 | 675 | 595 | 1 | 2014 | | Aprile |
| 132 | 122 | 10 | | 6139 | 3216 | 2045 | 779 | 390 | 2 | 2923 | 1771 | 651 | 500 | 1 | 2722 | | Maggio |
| 113 | 101 | 9 | 3 | 5972 | 2986 | 1937 | 697 | 345 | 7 | 2986 | 1793 | 670 | 523 | | 1827 | | Giugno |
| 122 | 114 | 7 | 1 | 7286 | 3757 | 2649 | 742 | 363 | 3 | 3529 | 2369 | 672 | 487 | 1 | 1792 | | Luglio |
| 105 | 99 | 5 | 1 | 7311 | 3657 | 2635 | 697 | 321 | 4 | 3654 | 2515 | 666 | 473 | | 2247 | | Agosto |
| 107 | 103 | 4 | | 5617 | 2905 | 2000 | 621 | 281 | 3 | 2712 | 1754 | 547 | 410 | 1 | 3262 | | Settembre |
| 117 | 113 | 4 | | 5361 | 2805 | 1820 | 664 | 320 | 1 | 2356 | 1566 | 551 | 439 | | 3302 | | Ottobre |
| 110 | 102 | 7 | 1 | 5403 | 2808 | 1679 | 766 | 357 | 6 | 2595 | 1397 | 661 | 537 | | 2387 | | Novembre |
| 120 | 113 | 5 | 2 | 5591 | 2830 | 1691 | 765 | 372 | 2 | 2761 | 1484 | 664 | 613 | | 2384 | | Dicembre |
| 1472 | 1376 | 80 | 16 | 77940 | 39911 | 25724 | 9442 | 4706 | 39 | 38029 | 22745 | 8312 | 6965 | 7 | 25731 | | ANNO |

DEL PIEMONTE.

DELLA LIGURIA.

DELLA LOMBARDIA.

DEL VENETO.

| | | | | | | | | | | | | | | | | | |
|-----|-----|----|-------|-------|-------|------|------|------|-------|-------|------|------|------|-------|------|-------|-----------|
| 30 | 29 | 1 | | 2418 | 1203 | 733 | 301 | 168 | 1 | 1215 | 690 | 286 | 238 | 1 | 167 | | Gennaio |
| 43 | 41 | 2 | | 2158 | 1102 | 703 | 268 | 131 | | 1056 | 588 | 236 | 232 | | 301 | | Febbraio |
| 40 | 38 | 1 | 1 | 1976 | 1023 | 680 | 226 | 117 | | 953 | 580 | 210 | 163 | | 490 | | Marzo |
| 26 | 23 | 3 | | 1990 | 1043 | 655 | 271 | 114 | 3 | 947 | 585 | 207 | 155 | | 133 | | Aprile |
| 42 | 36 | 5 | 1 | 1815 | 976 | 680 | 235 | 111 | | 839 | 504 | 200 | 134 | 1 | 360 | | Maggio |
| 34 | 32 | 2 | | 1513 | 769 | 503 | 183 | 82 | 1 | 744 | 468 | 171 | 105 | | 743 | | Giugno |
| 28 | 26 | 2 | | 1989 | 1033 | 756 | 180 | 93 | 4 | 956 | 647 | 188 | 121 | | 224 | | Luglio |
| 32 | 27 | 5 | | 2268 | 1187 | 892 | 196 | 98 | 1 | 1081 | 770 | 176 | 135 | | 185 | | Agosto |
| 22 | 20 | 2 | | 1917 | 955 | 706 | 170 | 78 | 1 | 962 | 693 | 156 | 112 | 1 | 313 | | Settembre |
| 24 | 23 | 1 | | 1983 | 1015 | 761 | 192 | 62 | | 968 | 658 | 176 | 134 | | 1 | | Ottobre |
| 39 | 31 | 7 | 1 | 2069 | 1075 | 763 | 205 | 107 | | 994 | 678 | 154 | 162 | | 46 | | Novembre |
| 48 | 40 | 8 | | 2047 | 1063 | 775 | 189 | 98 | 1 | 984 | 660 | 172 | 152 | | 159 | | Dicembre |
| 408 | 366 | 39 | 3 | 24143 | 12444 | 8557 | 2616 | 1259 | 12 | 11699 | 7521 | 2332 | 1843 | 3 | 3122 | | ANNO |

| | | | | | | | | | | | | | | | | | |
|------|------|----|-------|--------|-------|-------|-------|------|-------|-------|-------|-------|------|-------|-------|-------|-----------|
| 225 | 216 | 7 | 2 | 11464 | 5825 | 3608 | 1327 | 886 | 4 | 5639 | 3171 | 1162 | 1304 | 2 | | 1143 | Gennaio |
| 159 | 145 | 9 | 5 | 10033 | 5062 | 3300 | 1096 | 658 | 8 | 4971 | 2971 | 1024 | 974 | 2 | | 532 | Febbraio |
| 176 | 162 | 13 | 1 | 9866 | 5051 | 3349 | 1126 | 571 | 5 | 4815 | 2978 | 1005 | 831 | 1 | 650 | | Marzo |
| 190 | 180 | 8 | 2 | 8761 | 4563 | 2777 | 1173 | 612 | 1 | 4198 | 2491 | 910 | 796 | 1 | 1544 | | Aprile |
| 194 | 189 | 13 | 1 | 7983 | 4082 | 2508 | 1030 | 538 | 6 | 3901 | 2315 | 905 | 680 | 1 | 2858 | | Maggio |
| 169 | 163 | 3 | 3 | 7963 | 4094 | 2562 | 976 | 553 | 3 | 3869 | 2318 | 888 | 663 | | 2350 | | Giugno |
| 155 | 141 | 11 | 3 | 10404 | 5230 | 3728 | 946 | 552 | 4 | 5174 | 3600 | 909 | 663 | 2 | 1479 | | Luglio |
| 147 | 139 | 7 | 1 | 11214 | 5731 | 4294 | 929 | 497 | 11 | 5483 | 3916 | 902 | 662 | 3 | 1309 | | Agosto |
| 158 | 157 | 1 | | 8413 | 4318 | 3030 | 856 | 429 | 3 | 4095 | 2733 | 787 | 574 | 1 | 3508 | | Settembre |
| 159 | 145 | 11 | 3 | 7128 | 3646 | 2423 | 838 | 385 | | 3482 | 2115 | 778 | 586 | 3 | 3666 | | Ottobre |
| 143 | 132 | 7 | 4 | 6836 | 3492 | 2129 | 881 | 480 | 2 | 3344 | 1875 | 777 | 690 | 2 | 2809 | | Novembre |
| 150 | 142 | 6 | 2 | 7488 | 3786 | 2297 | 970 | 514 | 5 | 3702 | 2052 | 856 | 792 | 2 | 2416 | | Dicembre |
| 2025 | 1902 | 96 | 27 | 107553 | 54880 | 36005 | 12148 | 6675 | 52 | 52673 | 32535 | 10903 | 9215 | 20 | 20914 | | ANNO |

| | | | | | | | | | | | | | | | | | |
|------|------|-----|-------|-------|-------|-------|-------|------|----|-------|-------|------|------|-------|-------|-------|-----------|
| 147 | 131 | 15 | 1 | 8235 | 4189 | 2344 | 1129 | 713 | 3 | 4046 | 2125 | 785 | 1135 | 1 | | 811 | Gennaio |
| 132 | 119 | 13 | | 7033 | 3656 | 2193 | 957 | 502 | 4 | 3377 | 1839 | 721 | 817 | | | 23 | Febbraio |
| 126 | 117 | 8 | 1 | 7605 | 3947 | 2407 | 1015 | 523 | 2 | 3658 | 2035 | 822 | 801 | | 610 | | Marzo |
| 109 | 88 | 18 | 3 | 6967 | 3663 | 2038 | 1104 | 517 | 4 | 3304 | 1605 | 848 | 851 | | 705 | | Aprile |
| 126 | 114 | 11 | 1 | 6082 | 3061 | 1635 | 933 | 488 | 5 | 3021 | 1511 | 781 | 726 | 3 | 1997 | | Maggio |
| 95 | 88 | 6 | 1 | 5739 | 2981 | 1645 | 900 | 433 | 3 | 2758 | 1420 | 710 | 628 | | 1624 | | Giugno |
| 101 | 87 | 13 | 1 | 7109 | 3587 | 2296 | 846 | 440 | 5 | 3522 | 2060 | 752 | 708 | 2 | 994 | | Luglio |
| 82 | 68 | 12 | 2 | 7621 | 3795 | 2627 | 791 | 376 | 1 | 3826 | 2461 | 751 | 614 | | 720 | | Agosto |
| 84 | 80 | 4 | | 6199 | 3154 | 2098 | 703 | 349 | 4 | 3045 | 1885 | 582 | 574 | 4 | 1463 | | Settembre |
| 76 | 67 | 9 | | 5565 | 2860 | 1844 | 664 | 344 | 8 | 2705 | 1615 | 570 | 515 | 5 | 1081 | | Ottobre |
| 106 | 92 | 12 | 2 | 5483 | 2797 | 1680 | 747 | 365 | 5 | 2686 | 1486 | 569 | 630 | 1 | 463 | | Novembre |
| 97 | 84 | 12 | 1 | 5566 | 2758 | 1677 | 711 | 367 | 3 | 2808 | 1572 | 585 | 646 | 5 | 172 | | Dicembre |
| 1281 | 1135 | 133 | 13 | 79204 | 40448 | 24484 | 10500 | 5417 | 47 | 38756 | 21614 | 8476 | 8645 | 21 | 8995 | | ANNO |

TAVOLA III. — MOVIMENTO DELLO

Anno 1880.

| MESI | MATRIMONI | NATI | | | | | | | | NATI- | | | | | |
|---------------------|-----------|--------------------|--------|-----------|-------------|---------|---------|-----------|-------------|---------|-----------------------------|--------|-----------|-------------|---------|
| | | TOTALE DEI NATI | MASCHI | | | | FEMMINE | | | | TOTALE DEI NATI-MORTI | MASCHI | | | |
| | | | TOTALE | Legittimi | Illegittimi | Esposti | TOTALE | Legittime | Illegittime | Esposte | | TOTALE | Legittimi | Illegittimi | Esposti |
| Gennaio | 1151 | 6360 | 3300 | 2807 | 389 | 104 | 3060 | 2599 | 350 | 111 | 230 | 136 | 116 | 15 | 5 |
| Febbraio | 1317 | 6376 | 3248 | 2758 | 364 | 126 | 3128 | 2626 | 391 | 111 | 239 | 134 | 111 | 19 | 4 |
| Marzo | 1004 | 8047 | 4154 | 3602 | 415 | 137 | 3893 | 3359 | 408 | 126 | 292 | 161 | 134 | 20 | 10 |
| Aprile | 1348 | 7719 | 3996 | 3457 | 425 | 114 | 3723 | 3189 | 410 | 124 | 223 | 122 | 110 | 6 | 6 |
| Maggio | 1201 | 7020 | 3626 | 3161 | 355 | 110 | 3394 | 2962 | 331 | 101 | 219 | 114 | 96 | 14 | 4 |
| Giugno | 1214 | 5201 | 2649 | 2310 | 257 | 82 | 2552 | 2222 | 239 | 91 | 184 | 102 | 81 | 12 | 9 |
| Luglio | 624 | 5510 | 2933 | 2475 | 357 | 101 | 2577 | 2216 | 282 | 79 | 157 | 87 | 72 | 8 | 7 |
| Agosto | 745 | 5342 | 2768 | 2329 | 351 | 88 | 2574 | 2210 | 272 | 92 | 168 | 104 | 85 | 11 | 8 |
| Settembre | 848 | 4943 | 2559 | 2148 | 314 | 97 | 2384 | 2013 | 293 | 78 | 153 | 88 | 69 | 15 | 4 |
| Ottobre | 1088 | 4450 | 2278 | 1923 | 262 | 93 | 2172 | 1855 | 227 | 90 | 166 | 99 | 80 | 13 | 6 |
| Novembre | 1681 | 3994 | 2043 | 1704 | 248 | 91 | 1951 | 1618 | 238 | 95 | 152 | 80 | 69 | 8 | 3 |
| Dicembre | 1689 | 4451 | 2311 | 1917 | 280 | 114 | 2170 | 1814 | 269 | 87 | 194 | 116 | 100 | 10 | 6 |
| ANNO | 13910 | 69443 | 35865 | 30591 | 4017 | 1257 | 33578 | 28683 | 3710 | 1185 | 2377 | 1346 | 1123 | 151 | 72 |

COMPARTIMENTO

| | | | | | | | | | | | | | | | |
|---------------------|------|-------|------|------|------|-----|------|------|------|-----|-----|-----|-----|----|-------|
| Gennaio | 269 | 1818 | 931 | 771 | 104 | 56 | 887 | 713 | 123 | 51 | 66 | 34 | 28 | 3 | 3 |
| Febbraio | 335 | 1777 | 911 | 725 | 124 | 62 | 866 | 675 | 124 | 67 | 59 | 40 | 25 | 10 | 5 |
| Marzo | 199 | 2123 | 1097 | 862 | 158 | 77 | 1026 | 804 | 137 | 85 | 69 | 37 | 29 | 6 | 2 |
| Aprile | 358 | 1898 | 976 | 778 | 130 | 68 | 922 | 691 | 145 | 86 | 54 | 30 | 23 | 3 | 4 |
| Maggio | 220 | 1534 | 786 | 627 | 102 | 57 | 748 | 590 | 100 | 58 | 40 | 20 | 15 | 4 | 1 |
| Giugno | 281 | 1070 | 571 | 457 | 87 | 27 | 499 | 387 | 67 | 45 | 39 | 21 | 19 | 2 | |
| Luglio | 126 | 1006 | 507 | 414 | 62 | 31 | 499 | 399 | 69 | 31 | 28 | 18 | 13 | 4 | 1 |
| Agosto | 187 | 1111 | 568 | 469 | 69 | 30 | 543 | 438 | 71 | 34 | 35 | 24 | 17 | 7 | |
| Settembre | 227 | 1054 | 566 | 470 | 64 | 32 | 488 | 399 | 57 | 32 | 33 | 16 | 14 | 2 | |
| Ottobre | 298 | 933 | 500 | 412 | 54 | 34 | 433 | 346 | 52 | 35 | 38 | 22 | 20 | 2 | |
| Novembre | 381 | 953 | 465 | 375 | 57 | 33 | 488 | 391 | 61 | 36 | 34 | 15 | 11 | 3 | 1 |
| Dicembre | 312 | 1154 | 579 | 481 | 70 | 28 | 575 | 466 | 64 | 45 | 39 | 22 | 17 | 5 | |
| ANNO | 3193 | 16431 | 8457 | 6841 | 1081 | 535 | 7974 | 6299 | 1070 | 605 | 534 | 299 | 231 | 51 | 17 |

COMPARTIMENTO

| | | | | | | | | | | | | | | | |
|---------------------|------|-------|-------|-------|------|-----|-------|-------|------|-----|------|-----|-----|----|-------|
| Gennaio | 508 | 2843 | 1462 | 1262 | 156 | 44 | 1381 | 1195 | 139 | 47 | 117 | 58 | 53 | 4 | 1 |
| Febbraio | 639 | 3348 | 1737 | 1511 | 171 | 55 | 1611 | 1378 | 178 | 55 | 110 | 55 | 44 | 7 | 4 |
| Marzo | 377 | 3614 | 1863 | 1579 | 231 | 53 | 1751 | 1520 | 172 | 59 | 135 | 57 | 46 | 6 | 5 |
| Aprile | 686 | 3138 | 1652 | 1389 | 195 | 68 | 1486 | 1253 | 179 | 54 | 93 | 45 | 37 | 7 | 1 |
| Maggio | 413 | 2711 | 1430 | 1215 | 157 | 58 | 1281 | 1078 | 156 | 47 | 91 | 49 | 39 | 9 | 1 |
| Giugno | 381 | 2216 | 1180 | 972 | 160 | 48 | 1036 | 872 | 123 | 41 | 47 | 29 | 26 | 3 | |
| Luglio | 251 | 2018 | 1053 | 876 | 134 | 43 | 965 | 833 | 98 | 34 | 61 | 34 | 30 | 3 | 1 |
| Agosto | 341 | 2156 | 1165 | 1017 | 114 | 34 | 991 | 847 | 117 | 27 | 69 | 42 | 36 | 4 | 2 |
| Settembre | 492 | 1979 | 998 | 858 | 114 | 26 | 981 | 841 | 105 | 35 | 73 | 48 | 42 | 5 | 1 |
| Ottobre | 861 | 2199 | 1151 | 1002 | 117 | 32 | 1048 | 919 | 94 | 35 | 82 | 48 | 43 | 4 | 1 |
| Novembre | 902 | 2069 | 1037 | 912 | 89 | 36 | 1032 | 888 | 110 | 34 | 83 | 42 | 39 | 3 | |
| Dicembre | 755 | 2302 | 1195 | 1021 | 124 | 50 | 1107 | 960 | 110 | 37 | 101 | 52 | 46 | 6 | |
| ANNO | 6606 | 30393 | 15923 | 13614 | 1762 | 547 | 14670 | 12584 | 1581 | 505 | 1062 | 559 | 481 | 61 | 17 |

COMPARTIMENTO

| | | | | | | | | | | | | | | | |
|---------------------|-------|-------|-------|-------|------|------|-------|-------|------|------|------|------|------|-----|----|
| Gennaio | 1092 | 6814 | 3470 | 3135 | 281 | 104 | 3344 | 2983 | 242 | 119 | 275 | 139 | 123 | 10 | 6 |
| Febbraio | 1679 | 6667 | 3424 | 3058 | 253 | 113 | 3243 | 2916 | 200 | 127 | 253 | 136 | 119 | 12 | 5 |
| Marzo | 855 | 7142 | 3651 | 3283 | 248 | 120 | 3491 | 3138 | 230 | 123 | 243 | 136 | 120 | 13 | 3 |
| Aprile | 1411 | 6122 | 3112 | 2795 | 216 | 101 | 3010 | 2674 | 203 | 133 | 200 | 108 | 100 | 6 | 2 |
| Maggio | 1034 | 5877 | 3021 | 2693 | 216 | 112 | 2856 | 2535 | 208 | 113 | 215 | 130 | 113 | 7 | 5 |
| Giugno | 1108 | 4994 | 2609 | 2327 | 173 | 109 | 2355 | 2124 | 192 | 69 | 177 | 100 | 91 | 7 | 2 |
| Luglio | 855 | 5714 | 2968 | 2674 | 219 | 75 | 2746 | 2428 | 223 | 95 | 191 | 116 | 106 | 8 | 2 |
| Agosto | 922 | 5608 | 2946 | 2631 | 220 | 95 | 2662 | 2402 | 188 | 72 | 184 | 115 | 103 | 11 | 1 |
| Settembre | 1117 | 4908 | 2521 | 2259 | 186 | 76 | 2387 | 2133 | 165 | 89 | 182 | 107 | 93 | 11 | 3 |
| Ottobre | 1424 | 4768 | 2480 | 2222 | 173 | 85 | 2288 | 2067 | 135 | 86 | 215 | 132 | 108 | 20 | 4 |
| Novembre | 1715 | 4512 | 2298 | 2025 | 173 | 100 | 2214 | 1988 | 143 | 83 | 200 | 122 | 110 | 8 | 4 |
| Dicembre | 1203 | 5193 | 2638 | 2363 | 180 | 95 | 2555 | 2290 | 189 | 76 | 227 | 134 | 124 | 7 | 3 |
| ANNO | 14415 | 68319 | 35138 | 31465 | 2488 | 1185 | 33181 | 29678 | 2318 | 1185 | 2562 | 1475 | 1315 | 120 | 40 |

STATO CIVILE PER MESI.

Compartimenti.

| MORTI | | | | MORTI | | | | | | | | | | Eccedenza | | MESI | |
|---------|-----------|-------------|---------|------------------|--------|--------|-----------|--------|--------------------|---------|--------|-----------|--------|--------------------|--------------------|------|--------------------|
| FEMMINE | | | | TOTALE DEI MORTI | MASCHI | | | | | FEMMINE | | | | | dei nati sul morti | | dei morti sui nati |
| TOTALE | Legittime | Illegittime | Esposte | | TOTALE | Celibi | Coniugati | Vedovi | Statocivile ignoto | TOTALE | Nubili | Coniugate | Vedove | Statocivile ignoto | | | |

DELL'EMILIA.

| | | | | | | | | | | | | | | | | | |
|------|-----|-----|----|-------|-------|-------|------|------|----|-------|-------|------|------|-------|-------|-------|-----------|
| 94 | 72 | 15 | 7 | 7372 | 3803 | 2266 | 929 | 605 | 3 | 3569 | 1947 | 727 | 893 | 2 | | 1012 | Gennaio |
| 105 | 88 | 13 | 4 | 6459 | 3346 | 2076 | 821 | 447 | 2 | 3113 | 1739 | 680 | 692 | 2 | | 83 | Febbraio |
| 128 | 112 | 10 | 6 | 6875 | 3565 | 2255 | 847 | 458 | 5 | 3310 | 1931 | 710 | 669 | | 1172 | | Marzo |
| 101 | 84 | 10 | 7 | 5840 | 3027 | 1742 | 825 | 458 | 2 | 2813 | 1508 | 712 | 591 | 2 | 1879 | | Aprile |
| 105 | 85 | 12 | 8 | 5470 | 2826 | 1666 | 708 | 450 | 2 | 2644 | 1387 | 693 | 564 | | 1550 | | Maggio |
| 82 | 72 | 8 | 2 | 4905 | 2451 | 1375 | 695 | 379 | 2 | 2454 | 1322 | 628 | 502 | 2 | 296 | | Giugno |
| 70 | 54 | 10 | 6 | 5566 | 2893 | 1893 | 659 | 399 | 2 | 2673 | 1639 | 600 | 434 | | 56 | | Luglio |
| 64 | 53 | 8 | 3 | 6059 | 3038 | 2178 | 556 | 303 | 1 | 3021 | 2015 | 555 | 451 | | 717 | | Agosto |
| 65 | 55 | 8 | 2 | 6130 | 3105 | 2324 | 512 | 268 | 1 | 3025 | 2137 | 459 | 427 | 2 | | 1187 | Settembre |
| 67 | 56 | 5 | 6 | 5988 | 2950 | 2046 | 592 | 311 | 1 | 3038 | 2014 | 586 | 437 | 1 | | 1538 | Ottobre |
| 72 | 63 | 5 | 4 | 4947 | 2541 | 1626 | 614 | 300 | 1 | 2406 | 1396 | 556 | 451 | 3 | | 953 | Novembre |
| 78 | 61 | 9 | 8 | 4936 | 2492 | 1523 | 628 | 338 | 3 | 2444 | 1360 | 565 | 516 | 3 | | 455 | Dicembre |
| 1031 | 855 | 113 | 63 | 70547 | 36037 | 22970 | 8386 | 4656 | 25 | 34510 | 20395 | 7471 | 6627 | 17 | | 1104 | ANNO |

DELL'UMBRIA.

| | | | | | | | | | | | | | | | | | |
|-----|-----|----|-------|-------|------|------|------|------|-------|------|------|------|------|-------|-------|-------|-----------|
| 32 | 26 | 6 | | 1885 | 987 | 575 | 265 | 146 | 1 | 898 | 530 | 200 | 167 | 1 | | 67 | Gennaio |
| 19 | 13 | 5 | 1 | 1644 | 878 | 525 | 246 | 107 | | 766 | 430 | 183 | 153 | | 133 | | Febbraio |
| 32 | 22 | 8 | 2 | 1777 | 908 | 539 | 239 | 128 | 2 | 869 | 490 | 218 | 160 | 1 | 346 | | Marzo |
| 24 | 17 | 6 | 1 | 1574 | 842 | 497 | 263 | 80 | 2 | 732 | 389 | 208 | 135 | | 324 | | Aprile |
| 20 | 13 | 5 | 2 | 1230 | 642 | 372 | 191 | 76 | 3 | 588 | 331 | 144 | 113 | | 304 | | Maggio |
| 18 | 14 | 4 | | 1093 | 534 | 358 | 187 | 69 | | 529 | 317 | 126 | 86 | | 23 | | Giugno |
| 19 | 7 | 3 | | 1379 | 725 | 509 | 129 | 86 | 1 | 654 | 447 | 108 | 99 | | 373 | | Luglio |
| 11 | 10 | 1 | | 1612 | 856 | 592 | 153 | 109 | 2 | 756 | 508 | 135 | 113 | | 501 | | Agosto |
| 17 | 13 | 4 | | 1574 | 774 | 568 | 137 | 67 | 2 | 800 | 540 | 141 | 119 | | 520 | | Settembre |
| 16 | 12 | 2 | 2 | 1409 | 690 | 479 | 134 | 77 | | 719 | 462 | 137 | 120 | | 476 | | Ottobre |
| 19 | 10 | 9 | | 1124 | 602 | 379 | 157 | 65 | 1 | 522 | 336 | 103 | 81 | 2 | | 171 | Novembre |
| 17 | 13 | 1 | 3 | 1186 | 596 | 394 | 140 | 62 | | 590 | 344 | 149 | 97 | | 32 | | Dicembre |
| 235 | 170 | 54 | 11 | 17487 | 9064 | 5787 | 2191 | 1072 | 14 | 8423 | 5124 | 1852 | 1443 | 4 | | 1056 | ANNO |

DELLE MARCHE.

| | | | | | | | | | | | | | | | | | |
|-----|-----|----|-------|-------|-------|------|------|------|----|-------|------|------|------|-------|-------|-------|-----------|
| 59 | 47 | 10 | 2 | 3151 | 1571 | 947 | 398 | 221 | 5 | 1580 | 887 | 295 | 395 | 3 | | 308 | Gennaio |
| 55 | 44 | 8 | 3 | 2537 | 1231 | 756 | 302 | 169 | 4 | 1306 | 769 | 252 | 290 | 2 | 811 | | Febbraio |
| 78 | 61 | 13 | 4 | 2892 | 1452 | 953 | 305 | 189 | 5 | 1440 | 895 | 263 | 282 | | 722 | | Marzo |
| 48 | 35 | 12 | 1 | 2386 | 1179 | 662 | 324 | 186 | 7 | 1207 | 684 | 255 | 267 | 1 | 752 | | Aprile |
| 42 | 40 | 2 | | 1853 | 932 | 544 | 244 | 135 | 9 | 921 | 498 | 221 | 202 | | 858 | | Maggio |
| 18 | 15 | 3 | | 1636 | 822 | 468 | 224 | 126 | 4 | 814 | 460 | 187 | 166 | 1 | 580 | | Giugno |
| 27 | 21 | 2 | 4 | 2264 | 1156 | 801 | 218 | 133 | 4 | 1108 | 753 | 189 | 165 | 1 | 246 | | Luglio |
| 27 | 23 | 2 | 2 | 2574 | 1325 | 971 | 239 | 114 | 1 | 1249 | 887 | 194 | 168 | | 418 | | Agosto |
| 25 | 22 | 3 | | 2949 | 1441 | 1109 | 226 | 105 | 1 | 1508 | 1154 | 178 | 174 | 2 | 970 | | Settembre |
| 34 | 29 | 3 | 2 | 2508 | 1246 | 873 | 235 | 135 | 3 | 1262 | 839 | 239 | 182 | 2 | 309 | | Ottobre |
| 41 | 33 | 3 | 5 | 2111 | 1066 | 730 | 209 | 123 | 4 | 1045 | 635 | 220 | 190 | | 42 | | Novembre |
| 49 | 41 | 5 | 3 | 2068 | 1013 | 636 | 236 | 139 | 2 | 1055 | 590 | 234 | 230 | 1 | 234 | | Dicembre |
| 503 | 411 | 66 | 26 | 28929 | 14434 | 9450 | 3160 | 1775 | 49 | 14495 | 9044 | 2727 | 2711 | 13 | 1664 | | ANNO |

DELLA TOSCANA.

| | | | | | | | | | | | | | | | | | |
|------|-----|-----|-------|-------|-------|-------|------|------|----|-------|-------|------|------|-------|-------|-------|-----------|
| 136 | 125 | 11 | | 6846 | 3585 | 1992 | 1003 | 584 | 6 | 3261 | 1603 | 851 | 804 | 3 | | 32 | Gennaio |
| 117 | 95 | 16 | 6 | 5692 | 3027 | 1796 | 835 | 391 | 5 | 2665 | 1428 | 692 | 545 | | 975 | | Febbraio |
| 107 | 98 | 5 | 4 | 5940 | 3171 | 1895 | 838 | 431 | 7 | 2769 | 1355 | 671 | 571 | 2 | 1202 | | Marzo |
| 92 | 76 | 14 | 2 | 5485 | 2944 | 1672 | 840 | 429 | 3 | 2541 | 1331 | 678 | 530 | 2 | 637 | | Aprile |
| 85 | 77 | 6 | 2 | 4581 | 2556 | 1431 | 594 | 324 | 7 | 2225 | 1262 | 542 | 420 | 1 | 1296 | | Maggio |
| 77 | 70 | 7 | | 4158 | 2126 | 1292 | 546 | 281 | 7 | 2032 | 1174 | 514 | 343 | 1 | 836 | | Giugno |
| 75 | 64 | 9 | 2 | 5892 | 3020 | 2194 | 563 | 257 | 6 | 2872 | 2011 | 499 | 362 | | 178 | | Luglio |
| 69 | 61 | 7 | 1 | 7159 | 3698 | 2782 | 593 | 319 | 4 | 3461 | 2529 | 561 | 371 | | 1551 | | Agosto |
| 75 | 70 | 5 | | 5886 | 3027 | 2222 | 535 | 266 | 4 | 2859 | 2050 | 496 | 311 | 2 | | 978 | Settembre |
| 83 | 74 | 8 | 1 | 5068 | 2594 | 1754 | 558 | 278 | 4 | 2474 | 1550 | 556 | 368 | | 300 | | Ottobre |
| 78 | 68 | 6 | 4 | 4562 | 2285 | 1479 | 545 | 258 | 3 | 2277 | 1354 | 505 | 418 | | 50 | | Novembre |
| 93 | 83 | 8 | 2 | 4514 | 2373 | 1417 | 613 | 333 | 10 | 2141 | 1228 | 510 | 400 | 3 | 679 | | Dicembre |
| 1087 | 961 | 102 | 24 | 65783 | 34206 | 21926 | 8063 | 4151 | 66 | 31577 | 19045 | 7075 | 5443 | 14 | 2536 | | ANNO |

TAVOLA III. — MOVIMENTO DELLO

Anno 1880.

| MESI | MATRIMONI | NATI | | | | | | | | NATI- | | | | | |
|---------------------|-----------|-----------------|--------|-----------|-------------|---------|---------|-----------|-------------|---------|-----------------------|--------|-----------|-------------|---------|
| | | TOTALE DEI NATI | MASCHI | | | | FEMMINE | | | | TOTALE DEI NATI-MORTI | MASCHI | | | |
| | | | TOTALE | Legittimi | Illegittimi | Esposti | TOTALE | Legittime | Illegittime | Esposte | | TOTALE | Legittimi | Illegittimi | Esposti |
| Gennaio | 409 | 2738 | 1376 | 1072 | 255 | 49 | 1362 | 1076 | 228 | 58 | 120 | 61 | 47 | 13 | 1 |
| Febbraio | 594 | 2662 | 1379 | 1080 | 242 | 57 | 1283 | 982 | 240 | 61 | 140 | 84 | 58 | 23 | 3 |
| Marzo | 321 | 2881 | 1486 | 1167 | 267 | 52 | 1398 | 1082 | 258 | 58 | 110 | 60 | 45 | 15 | |
| Aprile | 559 | 2387 | 1209 | 941 | 216 | 52 | 1178 | 920 | 209 | 49 | 123 | 59 | 43 | 13 | 3 |
| Maggio | 411 | 1958 | 1041 | 803 | 180 | 58 | 917 | 719 | 168 | 30 | 87 | 49 | 40 | 8 | 1 |
| Giugno | 322 | 1681 | 848 | 673 | 132 | 43 | 833 | 650 | 150 | 33 | 85 | 56 | 40 | 16 | |
| Luglio | 298 | 1942 | 978 | 735 | 188 | 55 | 964 | 766 | 160 | 38 | 89 | 55 | 43 | 11 | 1 |
| Agosto | 320 | 2075 | 1077 | 850 | 177 | 50 | 998 | 819 | 153 | 26 | 117 | 68 | 56 | 12 | |
| Settembre | 399 | 2038 | 1005 | 771 | 197 | 37 | 1033 | 810 | 182 | 41 | 120 | 76 | 51 | 24 | 1 |
| Ottobre | 526 | 2011 | 1024 | 809 | 169 | 46 | 987 | 762 | 173 | 52 | 122 | 74 | 56 | 18 | |
| Novembre | 467 | 2035 | 1043 | 833 | 173 | 37 | 992 | 762 | 176 | 54 | 126 | 68 | 43 | 23 | 2 |
| Dicembre | 508 | 2265 | 1207 | 942 | 206 | 59 | 1058 | 822 | 177 | 59 | 138 | 78 | 56 | 21 | 1 |
| ANNO | 5134 | 26676 | 13673 | 10676 | 2402 | 595 | 13003 | 10170 | 2274 | 559 | 1377 | 788 | 578 | 197 | 13 |

COMPARTIMENTO

| | | | | | | | | | | | | | | | |
|---------------------|-------|-------|-------|-------|-----|-----|-------|-------|-----|-----|-----|-----|-----|-------|-------|
| Gennaio | 743 | 5007 | 2572 | 2451 | 55 | 66 | 2435 | 2317 | 49 | 69 | 118 | 67 | 62 | 3 | 2 |
| Febbraio | 866 | 4813 | 2481 | 2366 | 56 | 59 | 2332 | 2216 | 46 | 70 | 133 | 79 | 75 | 4 | |
| Marzo | 485 | 5175 | 2671 | 2533 | 58 | 80 | 2504 | 2381 | 47 | 76 | 97 | 51 | 48 | 2 | 1 |
| Aprile | 727 | 4538 | 2297 | 2187 | 50 | 60 | 2241 | 2137 | 43 | 61 | 94 | 54 | 53 | 1 | |
| Maggio | 664 | 4088 | 2178 | 2069 | 57 | 52 | 1910 | 1825 | 36 | 49 | 87 | 50 | 47 | 3 | |
| Giugno | 637 | 3831 | 1711 | 1616 | 43 | 52 | 1620 | 1538 | 31 | 51 | 62 | 38 | 35 | 3 | |
| Luglio | 564 | 2947 | 1494 | 1422 | 33 | 39 | 1453 | 1375 | 35 | 43 | 60 | 34 | 33 | | 1 |
| Agosto | 689 | 2966 | 1517 | 1437 | 41 | 39 | 1449 | 1372 | 28 | 49 | 51 | 27 | 27 | | |
| Settembre | 998 | 2978 | 1528 | 1467 | 24 | 37 | 1450 | 1361 | 41 | 48 | 65 | 43 | 40 | 2 | 1 |
| Ottobre | 1042 | 2907 | 1490 | 1419 | 29 | 42 | 1417 | 1358 | 22 | 37 | 64 | 43 | 43 | | |
| Novembre | 1196 | 2651 | 1350 | 1283 | 32 | 35 | 1301 | 1232 | 28 | 41 | 60 | 37 | 33 | 3 | 1 |
| Dicembre | 1428 | 3156 | 1576 | 1500 | 23 | 53 | 1580 | 1491 | 39 | 50 | 60 | 38 | 37 | 1 | |
| ANNO | 10039 | 44557 | 22865 | 21750 | 501 | 614 | 21692 | 20603 | 445 | 644 | 951 | 561 | 533 | 22 | 6 |

COMPARTIMENTO

| | | | | | | | | | | | | | | | |
|---------------------|-------|-------|-------|-------|-----|------|-------|-------|-----|------|------|------|------|-----|-------|
| Gennaio | 1704 | 9604 | 4972 | 4755 | 74 | 143 | 4632 | 4454 | 57 | 121 | 361 | 220 | 208 | 11 | 1 |
| Febbraio | 1831 | 8513 | 4428 | 4216 | 74 | 138 | 4085 | 3897 | 69 | 119 | 338 | 191 | 181 | 9 | 1 |
| Marzo | 1259 | 9187 | 4666 | 4451 | 79 | 136 | 4521 | 4293 | 78 | 150 | 317 | 159 | 151 | 8 | |
| Aprile | 1482 | 8151 | 4253 | 4029 | 85 | 139 | 3898 | 3707 | 57 | 134 | 315 | 177 | 164 | 11 | 2 |
| Maggio | 1664 | 7702 | 3991 | 3796 | 56 | 139 | 3711 | 3518 | 67 | 126 | 258 | 144 | 134 | 9 | 1 |
| Giugno | 1464 | 6767 | 3510 | 3359 | 53 | 95 | 3257 | 3126 | 49 | 82 | 275 | 138 | 128 | 9 | 1 |
| Luglio | 1330 | 7351 | 3817 | 3654 | 53 | 110 | 3534 | 3372 | 50 | 112 | 255 | 128 | 120 | 8 | |
| Agosto | 1410 | 7569 | 3882 | 3716 | 59 | 107 | 3687 | 3544 | 40 | 103 | 311 | 178 | 165 | 11 | 2 |
| Settembre | 1850 | 7636 | 3929 | 3772 | 49 | 108 | 3707 | 3542 | 62 | 103 | 263 | 142 | 134 | 7 | 1 |
| Ottobre | 2109 | 7812 | 4012 | 3833 | 68 | 111 | 3800 | 3649 | 58 | 93 | 318 | 171 | 159 | 11 | 1 |
| Novembre | 2463 | 8034 | 4153 | 3995 | 60 | 98 | 3881 | 3699 | 57 | 125 | 301 | 152 | 143 | 9 | |
| Dicembre | 2824 | 8098 | 4041 | 3845 | 70 | 126 | 4057 | 3876 | 41 | 140 | 320 | 178 | 169 | 8 | 1 |
| ANNO | 21390 | 96424 | 49654 | 47421 | 780 | 1453 | 46770 | 44677 | 685 | 1408 | 3632 | 1978 | 1856 | 111 | 11 |

COMPARTIMENTO

| | | | | | | | | | | | | | | | |
|---------------------|-------|-------|-------|-------|-----|------|-------|-------|-----|------|------|------|-----|-------|----|
| Gennaio | 1291 | 7164 | 3805 | 3641 | 47 | 117 | 3359 | 3235 | 33 | 91 | 186 | 106 | 102 | 1 | 3 |
| Febbraio | 1020 | 6417 | 3229 | 3104 | 26 | 99 | 3188 | 3052 | 36 | 100 | 149 | 84 | 80 | 2 | 2 |
| Marzo | 524 | 5365 | 2736 | 2608 | 38 | 90 | 2629 | 2499 | 25 | 105 | 122 | 61 | 56 | 1 | 4 |
| Aprile | 1004 | 5185 | 2669 | 2522 | 39 | 108 | 2516 | 2405 | 31 | 80 | 142 | 69 | 63 | 3 | 3 |
| Maggio | 935 | 4938 | 2600 | 2475 | 37 | 88 | 2338 | 2221 | 24 | 93 | 132 | 73 | 69 | 3 | 1 |
| Giugno | 496 | 4280 | 2214 | 2116 | 29 | 69 | 2066 | 1959 | 23 | 84 | 117 | 74 | 72 | | 2 |
| Luglio | 535 | 4289 | 2197 | 2093 | 27 | 77 | 2092 | 1967 | 27 | 98 | 125 | 72 | 69 | 2 | 1 |
| Agosto | 1121 | 5000 | 2544 | 2439 | 36 | 69 | 2456 | 2354 | 26 | 76 | 143 | 73 | 69 | 3 | 1 |
| Settembre | 1487 | 5197 | 2666 | 2549 | 45 | 72 | 2531 | 2411 | 31 | 89 | 168 | 99 | 94 | 3 | 2 |
| Ottobre | 1430 | 5512 | 2779 | 2642 | 33 | 104 | 2733 | 2611 | 23 | 99 | 214 | 120 | 113 | 3 | 4 |
| Novembre | 1435 | 5184 | 2672 | 2543 | 49 | 80 | 2512 | 2379 | 40 | 93 | 174 | 93 | 88 | 4 | 1 |
| Dicembre | 1202 | 5343 | 2629 | 2510 | 34 | 85 | 2714 | 2561 | 40 | 113 | 151 | 98 | 94 | 3 | 1 |
| ANNO | 12480 | 63874 | 32740 | 31242 | 440 | 1058 | 31134 | 29654 | 359 | 1121 | 1823 | 1022 | 969 | 28 | 25 |

COMPARTIMENTO

STATO CIVILE PER MESI.

Compartimenti.

| MORTI | | | | | MORTI | | | | | | | | | | Eccedenza | | MESI | |
|---------|-----------|-------------|---------|-------|------------------|--------|--------|-----------|--------|--------------------|---------|--------|-----------|--------|--------------------|--------------------|-----------|--------------------|
| FEMMINE | | | | | TOTALE DEI MORTI | MASCHI | | | | | FEMMINE | | | | | dei nati sui morti | | dei morti sui nati |
| TOTALE | Legittime | Illegittime | Esposte | | | TOTALE | Celibi | Coniugati | Vedovi | Statocivile ignoto | TOTALE | Nabili | Coniugate | Vedove | Statocivile ignoto | | | |
| 59 | 44 | 14 | 1 | 3867 | 2260 | 1174 | 810 | 259 | 17 | 1607 | 756 | 383 | 459 | 9 | | 1129 | Gennaio | |
| 56 | 45 | 11 | | 2974 | 1769 | 959 | 587 | 205 | 18 | 1205 | 668 | 270 | 265 | 2 | | 312 | Febbraio | |
| 50 | 36 | 13 | 1 | 2891 | 1651 | 967 | 510 | 163 | 11 | 1240 | 707 | 262 | 269 | 2 | | 7 | Marzo | |
| 64 | 49 | 14 | 1 | 2543 | 1498 | 819 | 514 | 155 | 10 | 1045 | 561 | 245 | 237 | 2 | | 156 | Aprile | |
| 38 | 29 | 8 | 1 | 2173 | 1215 | 734 | 359 | 106 | 16 | 958 | 564 | 172 | 219 | 3 | | 215 | Maggio | |
| 29 | 19 | 9 | 1 | 1949 | 1064 | 687 | 266 | 102 | 9 | 885 | 537 | 174 | 171 | 3 | | 268 | Giugno | |
| 34 | 28 | 5 | 1 | 3013 | 1545 | 1091 | 323 | 113 | 18 | 1468 | 1021 | 232 | 206 | 9 | | 1071 | Luglio | |
| 49 | 31 | 17 | 1 | 3537 | 1874 | 1362 | 355 | 146 | 11 | 1663 | 1156 | 274 | 232 | 1 | | 1462 | Agosto | |
| 44 | 27 | 14 | 3 | 3146 | 1627 | 1186 | 322 | 113 | 6 | 1519 | 1034 | 236 | 249 | | | 1108 | Settembre | |
| 48 | 39 | 8 | 1 | 3195 | 1731 | 1228 | 352 | 139 | 12 | 1464 | 984 | 241 | 237 | 2 | | 1184 | Ottobre | |
| 58 | 39 | 19 | | 2858 | 1538 | 1015 | 373 | 137 | 13 | 1320 | 812 | 248 | 258 | 2 | | 823 | Novembre | |
| 60 | 45 | 15 | | 2887 | 1605 | 974 | 457 | 160 | 14 | 1282 | 772 | 241 | 268 | 1 | | 622 | Dicembre | |
| 589 | 431 | 147 | 11 | 35033 | 19377 | 12196 | 5228 | 1798 | 155 | 15656 | 9572 | 2978 | 3070 | 36 | | 8357 | ANNO | |

DI ROMA.

| | | | | | | | | | | | | | | | | | |
|-----|-----|-----|-------|-------|-------|-------|------|------|-----|-------|------|------|------|-------|-------|------|-----------|
| 59 | 44 | 14 | 1 | 3867 | 2260 | 1174 | 810 | 259 | 17 | 1607 | 756 | 383 | 459 | 9 | | 1129 | Gennaio |
| 56 | 45 | 11 | | 2974 | 1769 | 959 | 587 | 205 | 18 | 1205 | 668 | 270 | 265 | 2 | | 312 | Febbraio |
| 50 | 36 | 13 | 1 | 2891 | 1651 | 967 | 510 | 163 | 11 | 1240 | 707 | 262 | 269 | 2 | | 7 | Marzo |
| 64 | 49 | 14 | 1 | 2543 | 1498 | 819 | 514 | 155 | 10 | 1045 | 561 | 245 | 237 | 2 | | 156 | Aprile |
| 38 | 29 | 8 | 1 | 2173 | 1215 | 734 | 359 | 106 | 16 | 958 | 564 | 172 | 219 | 3 | | 215 | Maggio |
| 29 | 19 | 9 | 1 | 1949 | 1064 | 687 | 266 | 102 | 9 | 885 | 537 | 174 | 171 | 3 | | 268 | Giugno |
| 34 | 28 | 5 | 1 | 3013 | 1545 | 1091 | 323 | 113 | 18 | 1468 | 1021 | 232 | 206 | 9 | | 1071 | Luglio |
| 49 | 31 | 17 | 1 | 3537 | 1874 | 1362 | 355 | 146 | 11 | 1663 | 1156 | 274 | 232 | 1 | | 1462 | Agosto |
| 44 | 27 | 14 | 3 | 3146 | 1627 | 1186 | 322 | 113 | 6 | 1519 | 1034 | 236 | 249 | | | 1108 | Settembre |
| 48 | 39 | 8 | 1 | 3195 | 1731 | 1228 | 352 | 139 | 12 | 1464 | 984 | 241 | 237 | 2 | | 1184 | Ottobre |
| 58 | 39 | 19 | | 2858 | 1538 | 1015 | 373 | 137 | 13 | 1320 | 812 | 248 | 258 | 2 | | 823 | Novembre |
| 60 | 45 | 15 | | 2887 | 1605 | 974 | 457 | 160 | 14 | 1282 | 772 | 241 | 268 | 1 | | 622 | Dicembre |
| 589 | 431 | 147 | 11 | 35033 | 19377 | 12196 | 5228 | 1798 | 155 | 15656 | 9572 | 2978 | 3070 | 36 | | 8357 | ANNO |

DEGLI ABRUZZI E MOLISE.

| | | | | | | | | | | | | | | | | | |
|-----|-----|----|-------|-------|-------|-------|------|------|----|-------|-------|------|------|-------|-------|-------|-----------|
| 51 | 47 | 2 | 2 | 4083 | 2159 | 1181 | 625 | 348 | 5 | 1924 | 1080 | 411 | 432 | 1 | 924 | | Gennaio |
| 54 | 51 | 3 | | 3257 | 1695 | 983 | 456 | 251 | 5 | 1562 | 849 | 351 | 362 | | 1556 | | Febbraio |
| 46 | 43 | 3 | | 3556 | 1846 | 1062 | 554 | 221 | 9 | 1710 | 951 | 375 | 382 | 2 | 1619 | | Marzo |
| 40 | 37 | 2 | 1 | 3236 | 1708 | 954 | 546 | 198 | 10 | 1528 | 846 | 374 | 307 | 1 | 1302 | | Aprile |
| 37 | 35 | 1 | 1 | 2978 | 1495 | 860 | 452 | 181 | 2 | 1483 | 850 | 346 | 284 | 3 | 1110 | | Maggio |
| 24 | 22 | 1 | 1 | 3112 | 1620 | 1041 | 423 | 153 | 3 | 1492 | 909 | 307 | 275 | 1 | 219 | | Giugno |
| 26 | 25 | 1 | | 4693 | 2417 | 1674 | 526 | 211 | 6 | 2276 | 1563 | 373 | 338 | 2 | | 1746 | Luglio |
| 24 | 21 | 1 | 2 | 5793 | 2906 | 2051 | 574 | 276 | 5 | 2887 | 1980 | 470 | 436 | 1 | | 2827 | Agosto |
| 22 | 18 | 4 | | 4615 | 2252 | 1516 | 519 | 215 | 2 | 2363 | 1510 | 463 | 386 | 4 | | 1637 | Settembre |
| 21 | 20 | 1 | | 4107 | 2073 | 1366 | 425 | 208 | 4 | 2104 | 1352 | 412 | 340 | | | 1200 | Ottobre |
| 23 | 19 | 4 | | 3401 | 1696 | 1095 | 433 | 167 | 1 | 1705 | 1072 | 331 | 301 | 1 | | 757 | Novembre |
| 22 | 20 | 1 | 1 | 3435 | 1753 | 1055 | 466 | 216 | 16 | 1682 | 988 | 353 | 332 | 9 | | 279 | Dicembre |
| 390 | 358 | 24 | 8 | 46266 | 23550 | 14838 | 5999 | 2645 | 63 | 22716 | 13950 | 4506 | 4175 | 25 | | 1709 | ANNO |

DELLA CAMPANIA.

| | | | | | | | | | | | | | | | | | |
|------|------|-----|-------|-------|-------|-------|-------|------|----|-------|-------|------|------|----|-------|-------|-----------|
| 141 | 133 | 7 | 1 | 10933 | 5703 | 2923 | 1924 | 845 | 11 | 5230 | 2453 | 1181 | 1592 | 4 | | 1329 | Gennaio |
| 147 | 137 | 10 | | 7888 | 4165 | 2238 | 1346 | 572 | 9 | 3723 | 1937 | 864 | 916 | 6 | 625 | | Febbraio |
| 158 | 147 | 11 | | 7578 | 4017 | 2165 | 1332 | 515 | 5 | 3561 | 1911 | 803 | 844 | 3 | 1609 | | Marzo |
| 188 | 131 | 6 | 1 | 7074 | 3841 | 2011 | 1369 | 459 | 2 | 3233 | 1660 | 820 | 749 | 4 | 1077 | | Aprile |
| 114 | 103 | 10 | 1 | 6336 | 3425 | 2055 | 1034 | 332 | 4 | 2911 | 1698 | 652 | 559 | 2 | 1366 | | Maggio |
| 137 | 126 | 10 | 1 | 7432 | 3922 | 2617 | 949 | 352 | 4 | 3510 | 2331 | 557 | 619 | 3 | | 665 | Giugno |
| 127 | 117 | 9 | 1 | 9507 | 4849 | 3413 | 1051 | 379 | 6 | 4658 | 3283 | 667 | 707 | 1 | | 2156 | Luglio |
| 133 | 118 | 15 | | 9731 | 4877 | 3335 | 1110 | 425 | 7 | 4854 | 3223 | 844 | 782 | 5 | | 2162 | Agosto |
| 121 | 114 | 6 | 1 | 8430 | 4271 | 2942 | 957 | 360 | 12 | 4159 | 2754 | 715 | 686 | 4 | | 794 | Settembre |
| 147 | 137 | 9 | 1 | 7999 | 3957 | 2574 | 981 | 397 | 5 | 4042 | 2500 | 816 | 722 | 4 | | 187 | Ottobre |
| 149 | 139 | 10 | | 6914 | 3509 | 2152 | 970 | 379 | 8 | 3405 | 1996 | 655 | 720 | 4 | 1120 | | Novembre |
| 142 | 135 | 7 | | 7831 | 3944 | 2335 | 1141 | 456 | 12 | 3887 | 2140 | 875 | 864 | 8 | 267 | | Dicembre |
| 1654 | 1537 | 110 | 7 | 97653 | 50480 | 30760 | 14164 | 5471 | 85 | 47173 | 27886 | 9479 | 9760 | 48 | | 1229 | ANNO |

DELLE PUGLIE.

| | | | | | | | | | | | | | | | | | |
|-----|-----|-------|-------|-------|-------|-------|------|------|-------|-------|-------|------|------|-------|-------|-------|-----------|
| 80 | 76 | 4 | | 5045 | 2721 | 1682 | 773 | 261 | 5 | 2324 | 1413 | 397 | 511 | 3 | 2119 | | Gennaio |
| 65 | 62 | 3 | | 3920 | 2132 | 1413 | 513 | 202 | 4 | 1788 | 1134 | 319 | 334 | 1 | 2497 | | Febbraio |
| 61 | 61 | | | 4025 | 2157 | 1416 | 561 | 177 | 3 | 1868 | 1173 | 311 | 384 | | 1340 | | Marzo |
| 73 | 70 | 1 | 2 | 3618 | 1929 | 1124 | 614 | 187 | 4 | 1689 | 1010 | 295 | 383 | 1 | 1567 | | Aprile |
| 59 | 53 | 4 | 2 | 3041 | 1564 | 1022 | 444 | 94 | 4 | 1477 | 953 | 269 | 255 | | 1897 | | Maggio |
| 43 | 36 | 6 | 1 | 3823 | 1940 | 1398 | 411 | 130 | 1 | 1883 | 1291 | 308 | 284 | | 457 | | Giugno |
| 53 | 50 | 3 | | 4721 | 2412 | 1868 | 429 | 114 | 1 | 2309 | 1726 | 286 | 295 | 2 | | 432 | Luglio |
| 77 | 66 | 4 | | 4777 | 2362 | 1829 | 410 | 123 | | 2415 | 1733 | 338 | 343 | 1 | 223 | | Agosto |
| 69 | 66 | 2 | 1 | 4162 | 2093 | 1604 | 385 | 103 | 1 | 2069 | 1524 | 276 | 268 | 1 | 1035 | | Settembre |
| 94 | 88 | 4 | 2 | 4207 | 2124 | 1554 | 444 | 123 | 3 | 2083 | 1457 | 312 | 312 | 2 | 1305 | | Ottobre |
| 81 | 71 | 6 | 4 | 3736 | 1977 | 1391 | 480 | 104 | 2 | 1819 | 1262 | 285 | 272 | | 1388 | | Novembre |
| 53 | 52 | 1 | | 3920 | 1975 | 1391 | 448 | 135 | 1 | 1945 | 1297 | 298 | 348 | 2 | 1423 | | Dicembre |
| 801 | 751 | 38 | 12 | 49055 | 25386 | 17692 | 5912 | 1753 | 29 | 23669 | 15973 | 3694 | 3989 | 13 | 14819 | | ANNO |

Anno 1880.

| MESI | MATRIMONI | NATI | | | | | | | | NATI- | | | | | |
|---------------------|-----------|-----------------|--------|-----------|-------------|---------|---------|-----------|-------------|---------|-----------------------|--------|-----------|-------------|---------|
| | | TOTALE DEI NATI | MASCHI | | | | FEMMINE | | | | TOTALE DEI NATI-MORTI | MASCHI | | | |
| | | | TOTALE | Legittimi | Illegittimi | Esposti | TOTALE | Legittime | Illegittime | Esposte | | TOTALE | Legittimi | Illegittimi | Esposti |
| Gennaio | 391 | 2213 | 1136 | 1074 | 17 | 45 | 1077 | 1018 | 18 | 41 | 70 | 41 | 41 | | |
| Febbraio | 454 | 1925 | 1001 | 932 | 26 | 43 | 924 | 880 | 16 | 28 | 72 | 43 | 37 | 5 | 1 |
| Marzo | 218 | 1859 | 955 | 898 | 24 | 33 | 904 | 847 | 22 | 35 | 47 | 25 | 24 | 1 | |
| Aprile | 368 | 1670 | 823 | 776 | 14 | 33 | 847 | 801 | 25 | 21 | 42 | 18 | 17 | 1 | |
| Maggio | 290 | 1496 | 802 | 739 | 16 | 47 | 694 | 640 | 16 | 38 | 53 | 27 | 25 | 2 | |
| Giugno | 306 | 1306 | 676 | 634 | 9 | 33 | 630 | 597 | 13 | 20 | 46 | 24 | 23 | 1 | |
| Luglio | 193 | 1288 | 666 | 626 | 15 | 25 | 622 | 587 | 11 | 24 | 41 | 24 | 21 | 1 | 2 |
| Agosto | 222 | 1287 | 833 | 789 | 24 | 20 | 794 | 750 | 18 | 26 | 57 | 35 | 31 | 2 | 2 |
| Settembre | 453 | 1873 | 992 | 941 | 25 | 26 | 881 | 846 | 18 | 17 | 56 | 32 | 29 | 3 | |
| Ottobre | 572 | 1814 | 928 | 880 | 10 | 38 | 886 | 834 | 28 | 24 | 64 | 35 | 34 | | 1 |
| Novembre | 542 | 1578 | 794 | 752 | 15 | 27 | 784 | 744 | 17 | 23 | 43 | 23 | 21 | 1 | 1 |
| Dicembre | 547 | 1690 | 881 | 834 | 23 | 24 | 809 | 758 | 19 | 32 | 72 | 34 | 30 | 1 | 3 |
| ANNO | 4556 | 20339 | 10487 | 9875 | 218 | 394 | 9852 | 9302 | 221 | 329 | 663 | 361 | 333 | 18 | 10 |

COMPARTIMENTO

| | | | | | | | | | | | | | | | |
|---------------------|------|-------|-------|-------|-----|------|-------|-------|-----|------|-----|-----|-----|----|-------|
| Gennaio | 660 | 5045 | 2618 | 2410 | 75 | 133 | 2427 | 2224 | 75 | 128 | 70 | 40 | 34 | 6 | |
| Febbraio | 727 | 4547 | 2347 | 2134 | 81 | 132 | 2200 | 1959 | 88 | 153 | 51 | 30 | 29 | 1 | |
| Marzo | 494 | 4334 | 2236 | 2051 | 69 | 116 | 2098 | 1915 | 59 | 124 | 43 | 26 | 24 | 2 | |
| Aprile | 582 | 3575 | 1845 | 1681 | 57 | 107 | 1730 | 1554 | 57 | 119 | 38 | 25 | 23 | 2 | |
| Maggio | 582 | 3213 | 1615 | 1470 | 55 | 90 | 1598 | 1446 | 45 | 107 | 37 | 21 | 20 | 1 | |
| Giugno | 441 | 2866 | 1472 | 1315 | 61 | 96 | 1394 | 1238 | 53 | 103 | 48 | 27 | 24 | 2 | 1 |
| Luglio | 505 | 2817 | 1398 | 1257 | 63 | 78 | 1419 | 1279 | 50 | 90 | 40 | 20 | 16 | 1 | 3 |
| Agosto | 691 | 3139 | 1650 | 1506 | 68 | 76 | 1489 | 1372 | 46 | 71 | 34 | 23 | 21 | 2 | |
| Settembre | 881 | 3302 | 1715 | 1575 | 66 | 74 | 1587 | 1437 | 60 | 90 | 44 | 29 | 26 | 3 | |
| Ottobre | 944 | 3292 | 1716 | 1567 | 60 | 89 | 1576 | 1449 | 46 | 81 | 41 | 26 | 22 | 2 | 2 |
| Novembre | 989 | 3132 | 1620 | 1467 | 68 | 85 | 1512 | 1378 | 59 | 75 | 55 | 26 | 24 | 2 | |
| Dicembre | 1049 | 3088 | 1565 | 1411 | 63 | 91 | 1523 | 1389 | 43 | 91 | 67 | 34 | 31 | 2 | 1 |
| ANNO | 8545 | 42350 | 21797 | 19844 | 786 | 1167 | 20553 | 18640 | 681 | 1232 | 568 | 327 | 294 | 26 | 7 |

COMPARTIMENTO

| | | | | | | | | | | | | | | | |
|---------------------|-------|--------|-------|-------|------|------|-------|-------|------|------|------|------|------|-------|-------|
| Gennaio | 1938 | 12141 | 6457 | 5973 | 174 | 310 | 5684 | 5220 | 159 | 305 | 206 | 119 | 106 | 4 | 9 |
| Febbraio | 1671 | 10668 | 5520 | 5076 | 151 | 293 | 5348 | 4866 | 141 | 341 | 173 | 96 | 91 | 4 | 1 |
| Marzo | 963 | 9589 | 4937 | 4508 | 154 | 275 | 4652 | 4233 | 132 | 287 | 163 | 102 | 96 | 3 | 3 |
| Aprile | 1910 | 8484 | 4324 | 3979 | 107 | 238 | 4160 | 3781 | 117 | 262 | 151 | 75 | 74 | 1 | |
| Maggio | 1157 | 8439 | 4364 | 4015 | 106 | 243 | 4075 | 3692 | 121 | 262 | 154 | 87 | 82 | | 5 |
| Giugno | 1301 | 6995 | 3623 | 3318 | 116 | 189 | 3372 | 3084 | 92 | 196 | 145 | 79 | 74 | 2 | 3 |
| Luglio | 1297 | 7368 | 3711 | 3435 | 94 | 182 | 3657 | 3344 | 111 | 202 | 157 | 94 | 87 | 2 | 5 |
| Agosto | 1213 | 8545 | 4397 | 4034 | 144 | 219 | 4148 | 3769 | 134 | 245 | 202 | 126 | 115 | 3 | 8 |
| Settembre | 2439 | 8797 | 4600 | 4208 | 142 | 250 | 4197 | 3877 | 120 | 200 | 167 | 98 | 90 | 6 | 2 |
| Ottobre | 2615 | 8836 | 4575 | 4235 | 109 | 231 | 4261 | 3883 | 104 | 274 | 227 | 143 | 127 | 11 | 5 |
| Novembre | 2581 | 8534 | 4422 | 4041 | 147 | 234 | 4112 | 3747 | 107 | 258 | 207 | 122 | 116 | 4 | 2 |
| Dicembre | 1630 | 8989 | 4502 | 4093 | 135 | 274 | 4487 | 4119 | 117 | 251 | 234 | 128 | 114 | 7 | 7 |
| ANNO | 20715 | 107585 | 56432 | 50915 | 1579 | 2938 | 52153 | 47615 | 1455 | 3083 | 2186 | 1269 | 1172 | 47 | 50 |

COMPARTIMENTO

| | | | | | | | | | | | | | | | |
|---------------------|------|-------|-------|-------|------|----|-------|-------|------|-------|-----|-----|-----|-------|-------|
| Gennaio | 297 | 2578 | 1362 | 1189 | 170 | 3 | 1216 | 1094 | 118 | 4 | 63 | 34 | 31 | 3 | |
| Febbraio | 378 | 2465 | 1245 | 1055 | 188 | 2 | 1220 | 1111 | 106 | 3 | 57 | 35 | 33 | 2 | |
| Marzo | 327 | 2223 | 1163 | 1053 | 104 | 6 | 1060 | 940 | 115 | 5 | 41 | 27 | 24 | 3 | |
| Aprile | 399 | 1711 | 864 | 764 | 93 | 7 | 847 | 764 | 81 | 2 | 27 | 16 | 12 | 4 | |
| Maggio | 368 | 1569 | 802 | 712 | 88 | 2 | 767 | 697 | 64 | 6 | 36 | 23 | 23 | | |
| Giugno | 355 | 1293 | 661 | 602 | 58 | 1 | 632 | 549 | 81 | 2 | 20 | 11 | 10 | 1 | |
| Luglio | 277 | 1608 | 848 | 747 | 100 | 1 | 760 | 673 | 85 | 2 | 42 | 24 | 20 | 4 | |
| Agosto | 289 | 1838 | 938 | 836 | 101 | 1 | 900 | 791 | 105 | 4 | 42 | 23 | 27 | 1 | |
| Settembre | 473 | 1977 | 1023 | 920 | 101 | 2 | 954 | 856 | 95 | 3 | 45 | 31 | 28 | 2 | 1 |
| Ottobre | 549 | 2086 | 1076 | 1008 | 62 | 6 | 1010 | 898 | 110 | 2 | 35 | 16 | 15 | 1 | |
| Novembre | 527 | 2038 | 1036 | 953 | 76 | 7 | 1002 | 901 | 101 | | 45 | 19 | 17 | | 2 |
| Dicembre | 545 | 2321 | 1185 | 1086 | 97 | 2 | 1136 | 1028 | 105 | 3 | 51 | 30 | 27 | 3 | |
| ANNO | 4784 | 23707 | 12203 | 10925 | 1238 | 40 | 11504 | 10302 | 1166 | 36 | 504 | 294 | 267 | 24 | 3 |

STATO CIVILE PER MESI.

Compartimenti.

| MORTI | | | | MORTI | | | | | | | | | | Eccedenza | | MESI |
|---------|-----------|-------------|---------|-------------------|--------|--------|-----------|--------|---------------------|--------|--------|-----------|--------|--------------------|--------------------|------|
| FEMMINE | | | | MASCHI | | | | | FEMMINE | | | | | dei nati sui morti | dei morti sui nati | |
| TOTALE | Legittime | Illegittime | Esposte | TOTALE DELI MORTI | TOTALE | Celibi | Coniugati | Vedovi | Stato civile ignoto | TOTALE | Nubili | Coniugate | Vedove | | | |

DELLA BASILICATA.

| | | | | | | | | | | | | | | | | | |
|-----|-----|-------|-------|-------|------|------|------|-----|-------|------|------|------|------|-------|-------|-------|-----------|
| 29 | 28 | 1 | | 1602 | 804 | 436 | 263 | 94 | 11 | 798 | 426 | 167* | 204 | 1 | 611 | | Gennaio |
| 29 | 28 | 1 | | 1275 | 697 | 433 | 198 | 62 | 4 | 578 | 330 | 123 | 124 | 1 | 650 | | Febbraio |
| 22 | 19 | 3 | | 1465 | 794 | 459 | 250 | 80 | 5 | 671 | 390 | 134 | 145 | 2 | 394 | | Marzo |
| 24 | 22 | 2 | | 1480 | 838 | 459 | 298 | 77 | 4 | 642 | 313 | 140 | 189 | | 190 | | Aprile |
| 26 | 26 | | | 1244 | 681 | 401 | 225 | 54 | 1 | 563 | 324 | 117 | 120 | 2 | 252 | | Maggio |
| 22 | 21 | | 1 | 1849 | 698 | 464 | 174 | 58 | 2 | 651 | 429 | 113 | 108 | 1 | | 43 | Giugno |
| 17 | 15 | 1 | 1 | 1865 | 956 | 727 | 177 | 50 | 2 | 909 | 673 | 115 | 119 | 2 | | 577 | Luglio |
| 22 | 20 | 1 | 1 | 2281 | 1135 | 834 | 232 | 64 | 5 | 1146 | 772 | 169 | 205 | | 654 | | Agosto |
| 24 | 22 | 2 | | 1873 | 925 | 662 | 199 | 61 | 3 | 948 | 647 | 142 | 159 | | | | Settembre |
| 29 | 27 | 2 | | 1741 | 877 | 612 | 209 | 53 | 3 | 864 | 567 | 157 | 139 | 1 | 73 | | Ottobre |
| 20 | 18 | 2 | | 1384 | 721 | 498 | 171 | 51 | 1 | 663 | 431 | 110 | 120 | 2 | 194 | | Novembre |
| 38 | 36 | 2 | | 1457 | 754 | 490 | 203 | 61 | | 703 | 420 | 138 | 145 | | 233 | | Dicembre |
| 302 | 282 | 17 | 3 | 19016 | 9880 | 6475 | 2599 | 765 | 41 | 9136 | 5722 | 1625 | 1777 | 12 | 1323 | | ANNO |

DELLE CALABRIE.

| | | | | | | | | | | | | | | | | | |
|-----|-----|-------|-------|-------|-------|-------|------|------|----|-------|-------|------|------|----|-------|-------|-----------|
| 30 | 28 | 2 | | 3768 | 2064 | 1105 | 688 | 266 | 5 | 1704 | 908 | 345 | 450 | 1 | 1277 | | Gennaio |
| 21 | 18 | 2 | 1 | 3002 | 1599 | 887 | 520 | 189 | 3 | 1403 | 780 | 269 | 353 | 1 | 1545 | | Febbraio |
| 17 | 14 | 2 | 1 | 3212 | 1717 | 930 | 592 | 187 | 8 | 1495 | 813 | 303 | 376 | 3 | 1122 | | Marzo |
| 13 | 13 | | | 3253 | 1777 | 906 | 695 | 175 | 1 | 1476 | 775 | 321 | 378 | 2 | 322 | | Aprile |
| 16 | 16 | | | 2587 | 1391 | 813 | 464 | 113 | 1 | 1196 | 672 | 225 | 298 | 1 | 626 | | Maggio |
| 21 | 19 | 1 | 1 | 2650 | 1368 | 834 | 401 | 131 | 2 | 1282 | 765 | 239 | 275 | 3 | 216 | | Giugno |
| 20 | 17 | 3 | | 3469 | 1734 | 1163 | 434 | 135 | 2 | 1735 | 1157 | 252 | 325 | 1 | 652 | | Luglio |
| 11 | 8 | 3 | | 3956 | 1982 | 1374 | 471 | 135 | 2 | 1974 | 1268 | 346 | 359 | 1 | | 817 | Agosto |
| 15 | 14 | 1 | | 3872 | 1872 | 1321 | 409 | 139 | 3 | 2000 | 1343 | 314 | 342 | 1 | | 570 | Settembre |
| 15 | 15 | | | 3714 | 1850 | 1191 | 487 | 170 | 2 | 1864 | 1085 | 354 | 422 | 3 | | 422 | Ottobre |
| 29 | 20 | 8 | 1 | 3389 | 1758 | 1030 | 554 | 171 | 3 | 1631 | 948 | 269 | 413 | 1 | 257 | | Novembre |
| 33 | 27 | 5 | 1 | 3569 | 1844 | 1063 | 602 | 174 | 5 | 1725 | 953 | 318 | 452 | 2 | 481 | | Dicembre |
| 241 | 209 | 27 | 5 | 40441 | 20956 | 12617 | 6317 | 1985 | 37 | 19485 | 11467 | 3555 | 4443 | 20 | 1909 | | ANNO |

DELLA SICILIA.

| | | | | | | | | | | | | | | | | | |
|-----|-----|-------|----|-------|-------|-------|-------|------|-----|-------|-------|------|------|-------|-------|-------|-----------|
| 87 | 75 | 5 | 7 | 8196 | 4421 | 2449 | 1498 | 458 | 16 | 3775 | 2117 | 700 | 955 | 3 | 3945 | | Gennaio |
| 77 | 69 | 6 | 2 | 6562 | 3476 | 2130 | 1033 | 304 | 9 | 3086 | 1884 | 515 | 683 | 4 | 4306 | | Febbraio |
| 61 | 56 | 1 | 4 | 6683 | 3510 | 2155 | 1031 | 313 | 11 | 3173 | 1890 | 579 | 695 | 9 | 2906 | | Marzo |
| 76 | 72 | | 4 | 6181 | 3320 | 1917 | 1082 | 312 | 9 | 2861 | 1665 | 551 | 642 | 3 | 2303 | | Aprile |
| 67 | 61 | 4 | 2 | 5394 | 2874 | 1815 | 890 | 211 | 18 | 2520 | 1541 | 465 | 514 | | 3045 | | Maggio |
| 66 | 60 | 1 | 5 | 6463 | 3288 | 2335 | 747 | 193 | 13 | 3175 | 2222 | 439 | 512 | 2 | 532 | | Giugno |
| 63 | 61 | 1 | 1 | 9260 | 4670 | 3609 | 818 | 225 | 18 | 4590 | 3438 | 541 | 599 | 12 | | 1892 | Luglio |
| 76 | 72 | 1 | 3 | 8915 | 4385 | 3407 | 755 | 212 | 11 | 4530 | 3566 | 563 | 593 | 8 | | 370 | Agosto |
| 69 | 63 | 2 | 4 | 8107 | 3957 | 3060 | 676 | 209 | 12 | 4150 | 3010 | 570 | 565 | 5 | 690 | | Settembre |
| 84 | 76 | 4 | 4 | 7988 | 4019 | 2978 | 841 | 194 | 6 | 3969 | 2855 | 543 | 567 | 4 | 848 | | Ottobre |
| 85 | 70 | 6 | 9 | 7145 | 3655 | 2599 | 625 | 224 | 7 | 3490 | 2431 | 506 | 552 | 1 | 1389 | | Novembre |
| 106 | 101 | 2 | 3 | 7617 | 3806 | 2544 | 946 | 305 | 11 | 3811 | 2475 | 576 | 757 | 3 | 1372 | | Dicembre |
| 917 | 836 | 33 | 48 | 88511 | 45381 | 30998 | 11082 | 3160 | 141 | 43130 | 28894 | 6548 | 7634 | 54 | 19074 | | ANNO |

DELLA SARDEGNA.

| | | | | | | | | | | | | | | | | | |
|-----|-----|-------|-------|-------|-------|------|------|-----|-----|-------|------|------|------|-------|-------|-------|-----------|
| 29 | 27 | 2 | | 1940 | 1059 | 603 | 326 | 126 | 4 | 881 | 474 | 206 | 201 | | 638 | | Gennaio |
| 22 | 22 | | | 1757 | 986 | 583 | 307 | 89 | 7 | 771 | 430 | 170 | 170 | 1 | 708 | | Febbraio |
| 14 | 13 | 1 | | 1759 | 941 | 573 | 246 | 113 | 9 | 818 | 464 | 174 | 179 | 1 | 464 | | Marzo |
| 11 | 11 | | | 1494 | 774 | 458 | 242 | 71 | 3 | 720 | 378 | 162 | 179 | 1 | 217 | | Aprile |
| 13 | 12 | 1 | | 1272 | 716 | 427 | 217 | 67 | 5 | 556 | 320 | 121 | 114 | 1 | 297 | | Maggio |
| 9 | 9 | | | 1189 | 651 | 425 | 168 | 54 | 4 | 588 | 314 | 102 | 122 | | 104 | | Giugno |
| 18 | 15 | 3 | | 1646 | 854 | 638 | 149 | 59 | 8 | 792 | 537 | 137 | 118 | | | 38 | Luglio |
| 14 | 13 | 1 | | 2354 | 1171 | 895 | 208 | 55 | 13 | 1183 | 849 | 170 | 161 | 3 | | 516 | Agosto |
| 14 | 13 | 1 | | 2317 | 1094 | 834 | 188 | 64 | 8 | 1123 | 775 | 175 | 171 | 2 | | 240 | Settembre |
| 19 | 13 | 6 | | 2352 | 1211 | 887 | 237 | 64 | 23 | 1141 | 800 | 174 | 166 | 1 | | 266 | Ottobre |
| 26 | 19 | 7 | | 2202 | 1170 | 839 | 217 | 82 | 32 | 1032 | 674 | 182 | 173 | 3 | | 164 | Novembre |
| 21 | 20 | 1 | | 2249 | 1195 | 811 | 244 | 118 | 22 | 1054 | 662 | 204 | 185 | 3 | 72 | | Dicembre |
| 210 | 187 | 23 | | 22431 | 11822 | 7973 | 2749 | 962 | 138 | 10609 | 6677 | 1977 | 1939 | 16 | 1276 | | ANNO |

Anno 1880.

| MESI | MATRIMONI | NATI | | | | | | | | | | NATI | | | |
|---------------------|-----------|--------------------|--------|-----------|-------------|---------|---------|-----------|-------------|---------|-----------------------------|--------|-----------|-------------|---------|
| | | TOTALE DEI NATI | MASCHI | | | | FEMMINE | | | | TOTALE DEI NATI-MORTI | MASCHI | | | |
| | | | TOTALE | Legittimi | Illegittimi | Esposti | TOTALE | Legittime | Illegittime | Esposte | | TOTALE | Legittimi | Illegittimi | Esposti |
| Gennaio | 21957 | 93853 | 48762 | 45247 | 2198 | 1317 | 44591 | 41326 | 1987 | 1278 | 3117 | 1730 | 1578 | 114 | 38 |
| Febbraio | 22164 | 87830 | 44921 | 41434 | 2149 | 1338 | 42909 | 39454 | 2057 | 1398 | 2871 | 1647 | 1478 | 129 | 40 |
| Marzo | 11035 | 91912 | 47194 | 43521 | 2319 | 1354 | 44718 | 41209 | 2128 | 1381 | 2807 | 1562 | 1407 | 125 | 30 |
| Aprile | 18502 | 83393 | 42857 | 39493 | 2080 | 1284 | 40536 | 37249 | 1972 | 1315 | 2572 | 1407 | 1290 | 92 | 25 |
| Maggio | 13739 | 80501 | 41769 | 38652 | 1887 | 1230 | 38732 | 35753 | 1780 | 1199 | 2489 | 1373 | 1255 | 94 | 24 |
| Giugno | 11790 | 69731 | 36066 | 33419 | 1650 | 997 | 33665 | 31187 | 1529 | 949 | 2202 | 1245 | 1135 | 87 | 23 |
| Luglio | 9702 | 75135 | 38833 | 36092 | 1783 | 958 | 36302 | 33670 | 1638 | 994 | 2246 | 1300 | 1185 | 85 | 30 |
| Agosto | 11277 | 79851 | 41228 | 38357 | 1894 | 977 | 38623 | 35993 | 1651 | 979 | 2310 | 1374 | 1251 | 94 | 29 |
| Settembre | 15273 | 77374 | 39888 | 37123 | 1775 | 990 | 37486 | 34869 | 1641 | 976 | 2274 | 1343 | 1210 | 115 | 18 |
| Ottobre | 18396 | 74707 | 38401 | 35792 | 1547 | 1062 | 36306 | 33780 | 1456 | 1070 | 2506 | 1473 | 1334 | 113 | 26 |
| Novembre | 22748 | 70210 | 36080 | 33453 | 1608 | 1019 | 34130 | 31508 | 1550 | 1072 | 2396 | 1317 | 1184 | 106 | 27 |
| Dicembre | 20155 | 73903 | 37592 | 34670 | 1752 | 1170 | 36311 | 33570 | 1584 | 1157 | 2615 | 1488 | 1347 | 117 | 24 |
| ANNO | 196738 | 957900 | 493591 | 457253 | 22642 | 13696 | 464309 | 429568 | 20973 | 13768 | 30405 | 17259 | 15654 | 1271 | 334 |

T O T A L E

STATO CIVILE PER MESI.

Regno.

| MORTI | | | | MORTI | | | | | | | | | | | Eccedenza | | MESI |
|---------|-----------|-------------|---------|------------------|--------|--------|-----------|--------|---------------------|---------|--------|-----------|--------|---------------------|-----------------------|-----------------------|------|
| FEMMINE | | | | MASCHI | | | | | | FEMMINE | | | | | dei nati sui morti | dei morti sui nati | |
| TOTALE | Legittime | Illegittime | Esposte | TOTALE DEI MORTI | TOTALE | Celibi | Coniugati | Vedovi | Stato civile ignoto | TOTALE | Nabili | Coniugate | Vedove | Stato civile ignoto | | | |

DEL REGNO.

| | | | | | | | | | | | | | | | | | |
|-------|-------|------|-----|--------|--------|--------|--------|-------|-----|--------|--------|-------|-------|-----|-------|-------|-----------|
| 1387 | 1251 | 111 | 25 | 88816 | 46342 | 26388 | 13316 | 6539 | 99 | 42474 | 22725 | 9029 | 10684 | 36 | 4537 | | Gennaio |
| 1224 | 1090 | 110 | 24 | 73341 | 38399 | 23181 | 10363 | 4770 | 85 | 34942 | 19736 | 7506 | 7678 | 22 | 14489 | | Febbraio |
| 1245 | 1119 | 99 | 27 | 75498 | 39592 | 24282 | 10592 | 4627 | 91 | 35906 | 20826 | 7625 | 7427 | 28 | 16414 | | Marzo |
| 1165 | 1037 | 101 | 27 | 68583 | 36485 | 20906 | 11016 | 4496 | 67 | 32098 | 17692 | 7401 | 6984 | 21 | 14810 | | Aprile |
| 1116 | 1002 | 92 | 22 | 60178 | 31452 | 18958 | 8739 | 3670 | 85 | 28726 | 16501 | 6504 | 5702 | 19 | 20323 | | Maggio |
| 957 | 867 | 70 | 20 | 60246 | 31344 | 19941 | 7897 | 3441 | 65 | 29602 | 18070 | 6133 | 5382 | 17 | 8785 | | Giugno |
| 946 | 842 | 83 | 21 | 80063 | 40838 | 29009 | 8190 | 3549 | 90 | 39225 | 26924 | 6520 | 5746 | 35 | 4928 | | Luglio |
| 936 | 829 | 90 | 17 | 87162 | 43979 | 32058 | 8269 | 3573 | 79 | 43183 | 29948 | 7114 | 6098 | 23 | 7311 | | Agosto |
| 931 | 857 | 63 | 11 | 75107 | 37770 | 27182 | 7415 | 3107 | 66 | 37337 | 25543 | 6237 | 5527 | 30 | 2267 | | Settembre |
| 1033 | 934 | 77 | 22 | 70313 | 35578 | 24390 | 7853 | 3260 | 75 | 34735 | 22419 | 6602 | 5686 | 28 | 4394 | | Ottobre |
| 1079 | 926 | 118 | 35 | 63624 | 32690 | 21084 | 8147 | 3370 | 89 | 30934 | 18783 | 6161 | 5968 | 22 | 6586 | | Novembre |
| 1127 | 1013 | 88 | 26 | 66361 | 33787 | 21073 | 8759 | 3848 | 107 | 32574 | 18997 | 6738 | 6797 | 42 | 7542 | | Dicembre |
| 13146 | 11767 | 1102 | 277 | 869992 | 448256 | 288452 | 110556 | 48250 | 998 | 421736 | 258164 | 85570 | 79679 | 323 | 87908 | | ANNO |

TAVOLA III. — PARTI MULTIPLI SECONDO LA COMBINAZIONE DEI SESSI.

Anno 1880.

Province.

| PROVINCIE | TOTALE DEI PARTI MULTIPLI | PARTI DOPPI | | | PARTI TRIPLI | | | | PARTI QUADRUPLI | | | | |
|--------------------------------|---------------------------|-------------|-----------------------|----------|--------------|--------|----------------------|-----------------------|-----------------|-----------|--------|----------|-----------|
| | | TOTALE | 1 maschio e 1 femmina | 2 maschi | 2 femmine | TOTALE | 2 maschi e 1 femmina | 2 femmine e 1 maschio | 3 maschi | 3 femmine | TOTALE | 4 maschi | 4 femmine |
| Alessandria | 278 | 277 | 114 | 88 | 75 | 1 | | 1 | | | | | |
| Ancona | 128 | 125 | 38 | 50 | 37 | 3 | 1 | | | 2 | | | |
| Aquila degli Abruzzi | 110 | 109 | 45 | 34 | 30 | 1 | 1 | | | | | | |
| Arezzo | 79 | 77 | 27 | 21 | 29 | 2 | 1 | 1 | | | | | |
| Ascoli Piceno | 96 | 95 | 29 | 31 | 35 | 1 | | | | 1 | | | |
| Avellino | 143 | 142 | 54 | 41 | 47 | 1 | | | | 1 | | | |
| Bari delle Puglie | 277 | 275 | 92 | 85 | 98 | 2 | | 1 | 1 | | | | |
| Belluno | 87 | 86 | 27 | 38 | 21 | 1 | | 1 | | | | | |
| Benevento | 88 | 87 | 33 | 26 | 22 | 1 | | | | 1 | | | |
| Bergamo | 219 | 216 | 87 | 74 | 55 | 3 | 2 | | | 1 | | | |
| Bologna | 204 | 203 | 76 | 75 | 52 | 1 | | | | | 1 | | |
| Brescia | 214 | 214 | 84 | 58 | 72 | | | | | | | | |
| Cagliari | 157 | 156 | 45 | 56 | 55 | 1 | 1 | | | | | | |
| Caltanissetta | 95 | 93 | 36 | 32 | 25 | 2 | 1 | | | | 1 | | |
| Campobasso | 132 | 131 | 48 | 44 | 39 | 1 | | 1 | | | | | |
| Caserta | 211 | 211 | 87 | 56 | 68 | | | | | | | | |
| Catania | 229 | 227 | 66 | 68 | 93 | 2 | | 1 | 1 | | | | |
| Catanzaro | 122 | 122 | 43 | 57 | 22 | | | | | | | | |
| Chieti | 120 | 118 | 49 | 36 | 33 | 2 | | 1 | | 1 | | | |
| Como | 242 | 237 | 93 | 63 | 81 | 5 | | 2 | 3 | | | | |
| Cremona | 115 | 114 | 28 | 46 | 43 | 1 | | | | 1 | | | |
| Cosenza | 153 | 153 | 64 | 44 | 45 | | | | | | | | |
| Cuneo | 279 | 276 | 101 | 85 | 90 | 3 | 1 | 1 | | 1 | | | |
| Ferrara | 156 | 152 | 71 | 38 | 43 | 4 | 1 | | | 1 | 2 | | |
| Firenze | 316 | 311 | 89 | 112 | 110 | 5 | 3 | | | | 2 | | |
| Foggia | 168 | 165 | 53 | 68 | 44 | 3 | 1 | 1 | 1 | | | | |
| Forlì | 139 | 139 | 51 | 44 | 44 | | | | | | | | |
| Genova | 208 | 203 | 73 | 73 | 57 | 5 | 2 | 1 | 1 | 1 | | | |
| Girgenti | 162 | 157 | 46 | 58 | 53 | 5 | | | | 3 | 2 | | |
| Grosseto | 45 | 45 | 10 | 20 | 15 | | | | | | | | |
| Lecce | 189 | 189 | 67 | 65 | 57 | | | | | | | | |
| Livorno | 42 | 42 | 16 | 14 | 12 | | | | | | | | |
| Lucca | 122 | 122 | 39 | 46 | 37 | | | | | | | | |
| Macerata | 120 | 119 | 45 | 37 | 37 | 1 | | | | 1 | | | |
| Mantova | 153 | 152 | 54 | 53 | 45 | 1 | | | | 1 | | | |
| Massa e Carrara | 41 | 40 | 14 | 15 | 11 | 1 | | | | 1 | | | |
| Messina | 147 | 145 | 38 | 50 | 57 | 2 | | 1 | 1 | | | | |
| Milano | 613 | 596 | 225 | 206 | 165 | 17 | 5 | 5 | 2 | 5 | | | |
| Modena | 121 | 117 | 32 | 48 | 37 | 4 | | | | 3 | 1 | | |
| Napoli | 363 | 362 | 118 | 129 | 115 | 1 | 1 | | | | | | |
| Novara | 308 | 308 | 113 | 100 | 95 | | | | | | | | |
| Padova | 204 | 201 | 81 | 65 | 55 | 3 | 1 | 2 | | | | | |
| Palermo | 226 | 222 | 75 | 66 | 81 | 4 | 1 | 2 | | 1 | | | |
| Parma | 100 | 98 | 37 | 32 | 29 | 2 | 1 | 1 | | | | | |
| Pavia | 244 | 244 | 91 | 72 | 81 | | | | | | | | |
| Perugia | 173 | 170 | 64 | 65 | 41 | 3 | 1 | | | | 2 | | |
| Pesaro e Urbino | 119 | 119 | 43 | 37 | 39 | | | | | | | | |
| Piacenza | 110 | 109 | 51 | 30 | 28 | 1 | | 1 | | | | | |
| Pisa | 126 | 123 | 46 | 38 | 39 | 3 | | | | 2 | 1 | | |
| Porto Maurizio | 43 | 42 | 21 | 8 | 13 | 1 | 1 | | | | | | |
| Potenza | 160 | 157 | 55 | 53 | 49 | 3 | | 1 | 2 | | | | |
| Ravenna | 107 | 106 | 37 | 35 | 34 | 1 | | | | 1 | | | |

TAVOLA III. — PARTI MULTIPLI SECONDO LA COMBINAZIONE DEI SESSI.

Anno 1880.

Province.

| PROVINCIE | TOTALE DEI PARTI MULTIPLI | PARTI DOPPI | | | | PARTI TRIPLI | | | | | PARTI QUADRUPLI | | |
|------------------------------|---------------------------------|-------------|-----------------------------|-------------|--------------|--------------|----------------------------|--------------------------------|-------------|--------------|-----------------|-------------|--------------|
| | | TOTALE | 1 maschio e 1 femmina | 2 maschi | 2 femmine | TOTALE | 2 maschi e 1 femmina | 2 femmine e 1 maschio | 3 maschi | 3 femmine | TOTALE | 4 maschi | 4 femmine |
| | | | | | | | | | | | | | |
| Reggio di Calabria. | 104 | 104 | 37 | 34 | 33 | | | | | | | | |
| Reggio nell'Emilia | 115 | 114 | 49 | 39 | 26 | 1 | | | | 1 | | | |
| Roma | 338 | 335 | 106 | 107 | 122 | 3 | 1 | 2 | | | | | |
| Rovigo | 163 | 160 | 62 | 48 | 50 | 3 | 1 | 2 | | | | | |
| Salerno | 144 | 143 | 55 | 39 | 49 | 1 | | | 1 | | | | |
| Sassari | 104 | 104 | 31 | 40 | 33 | | | | | | | | |
| Siena | 79 | 78 | 32 | 23 | 23 | 1 | 1 | | | | | | |
| Siracusa | 134 | 133 | 51 | 37 | 45 | 1 | 1 | | | | | | |
| Sondrio | 54 | 54 | 26 | 17 | 11 | | | | | | | | |
| Teramo | 80 | 79 | 21 | 29 | 29 | 1 | | | 1 | | | | |
| Torino | 389 | 382 | 126 | 121 | 135 | 7 | 3 | 2 | | 2 | | | |
| Trapani | 130 | 129 | 30 | 59 | 40 | 1 | 1 | | | | | | |
| Treviso | 169 | 163 | 54 | 57 | 52 | 6 | | 5 | 1 | | | | |
| Udine | 253 | 250 | 96 | 83 | 71 | 3 | | 1 | 1 | 1 | | | |
| Venezia | 197 | 191 | 73 | 63 | 55 | 5 | | 1 | 2 | 2 | 1 | | 1 |
| Verona | 186 | 185 | 75 | 55 | 55 | 1 | 1 | | | | | | |
| Vicenza | 182 | 182 | 76 | 61 | 45 | | | | | | | | |

RIEPILOGO PER COMPARTIMENTI.

| | | | | | | | | | | | | | |
|----------------------------|-------|-------|------|------|------|-----|----|----|----|----|---|--|---|
| PIEMONTE. | 1254 | 1243 | 454 | 394 | 395 | 11 | 4 | 4 | | 3 | | | |
| LIGURIA | 251 | 245 | 94 | 81 | 70 | 6 | 3 | 1 | 1 | 1 | | | |
| LOMBARDIA | 1892 | 1866 | 724 | 587 | 555 | 26 | 7 | 7 | 7 | 5 | | | |
| VENETO. | 1441 | 1418 | 544 | 470 | 404 | 22 | 3 | 12 | 4 | 3 | 1 | | 1 |
| EMILIA | 1052 | 1038 | 404 | 341 | 293 | 14 | 2 | 2 | 5 | 5 | | | |
| UMBRIA | 173 | 170 | 64 | 65 | 41 | 3 | 1 | | | 2 | | | |
| MARCHE | 463 | 458 | 155 | 155 | 148 | 5 | 1 | | 3 | 1 | | | |
| TOSCANA | 850 | 838 | 273 | 289 | 276 | 12 | 5 | 1 | 2 | 4 | | | |
| ROMA | 338 | 335 | 106 | 107 | 122 | 3 | 1 | 2 | | | | | |
| ABRUZZI E MOLISE | 442 | 437 | 163 | 143 | 131 | 5 | 1 | 2 | 1 | 1 | | | |
| CAMPANIA | 949 | 945 | 353 | 291 | 301 | 4 | 1 | | 3 | | | | |
| PUGLIE | 654 | 629 | 212 | 218 | 199 | 5 | 1 | 2 | 2 | | | | |
| BASILICATA | 160 | 157 | 55 | 53 | 49 | 3 | | 1 | 2 | | | | |
| CALABRIE | 341 | 340 | 108 | 137 | 95 | 1 | | | | 1 | | | |
| SICILIA | 1123 | 1106 | 342 | 370 | 394 | 17 | 4 | 4 | 5 | 4 | | | |
| SARDEGNA | 261 | 260 | 76 | 96 | 88 | 1 | 1 | | | | | | |
| REGNO | 11624 | 11485 | 4127 | 3797 | 3561 | 138 | 35 | 38 | 35 | 30 | 1 | | 1 |




TAVOLA IV.

MATRIMONI.

PROVINCIE, COMPARTIMENTI E REGNO.

TAVOLA IV. - MATRIMONI SECONDO LO STATO CIVILE DEI CONIUGI.

Anno 1880.

Province.

| PROVINCIE | MATRIMONI | | | | | PROVINCIE | MATRIMONI | | | | |
|-----------------------------|-----------|------------|----------|------------|----------|----------------------|-----------|------------|----------|------------|----------|
| | TOTALE | tra celibi | | tra vedovi | | | TOTALE | tra celibi | | tra vedovi | |
| | | nubili | e vedove | nubili | e vedove | | | nubili | e vedove | nubili | e vedove |
| Alessandria | 6141 | 5119 | 135 | 614 | 273 | Reggio di Calabria | 2383 | 2007 | 116 | 201 | 59 |
| Ancona | 1924 | 1723 | 43 | 135 | 23 | Reggio nell'Emilia | 1668 | 1442 | 24 | 138 | 64 |
| Aquila degli Abruzzi | 2610 | 2241 | 67 | 216 | 86 | Roma | 5134 | 4308 | 238 | 453 | 135 |
| Arezzo | 1366 | 1172 | 44 | 115 | 35 | Rovigo | 1288 | 1128 | 29 | 82 | 49 |
| Ascoli Piceno | 1428 | 1294 | 15 | 106 | 13 | Salerno | 4062 | 3388 | 159 | 361 | 154 |
| Avellino | 3077 | 2534 | 116 | 281 | 146 | Sassari | 2042 | 1629 | 112 | 215 | 86 |
| Bari delle Puglie | 5525 | 4610 | 237 | 459 | 219 | Siena | 1273 | 1093 | 32 | 113 | 35 |
| Belluno | 959 | 817 | 27 | 96 | 19 | Siracusa | 2340 | 1890 | 125 | 240 | 85 |
| Benevento | 1573 | 1216 | 56 | 196 | 105 | Sondrio | 713 | 610 | 21 | 65 | 17 |
| Bergamo | 2738 | 2277 | 77 | 284 | 100 | Teramo | 1862 | 1563 | 57 | 175 | 67 |
| Bologna | 2899 | 2489 | 64 | 262 | 84 | Torino | 7085 | 5869 | 260 | 748 | 208 |
| Brescia | 3195 | 2665 | 97 | 299 | 134 | Trapani | 2178 | 1768 | 113 | 203 | 94 |
| Cagliari | 2742 | 2254 | 121 | 273 | 94 | Treviso | 2021 | 1781 | 43 | 132 | 65 |
| Caltanissetta | 2197 | 1775 | 142 | 181 | 99 | Udine | 2948 | 2562 | 55 | 267 | 64 |
| Campobasso | 2915 | 2244 | 132 | 319 | 220 | Venezia | 2187 | 1877 | 50 | 163 | 97 |
| Caserta | 5118 | 4130 | 226 | 517 | 245 | Verona | 2626 | 2205 | 93 | 241 | 87 |
| Catania | 4036 | 3382 | 216 | 312 | 126 | Vicenza | 2364 | 2078 | 45 | 182 | 59 |
| Catanzaro | 2837 | 2301 | 164 | 247 | 125 | | | | | | |
| Chieti | 2652 | 2183 | 86 | 219 | 164 | | | | | | |
| Como | 3629 | 2997 | 84 | 478 | 70 | | | | | | |
| Cosenza | 3325 | 2723 | 192 | 285 | 125 | | | | | | |
| Cremona | 2099 | 1728 | 52 | 204 | 115 | | | | | | |
| Cuneo | 4628 | 3810 | 131 | 527 | 160 | | | | | | |
| Ferrara | 1133 | 996 | 14 | 77 | 46 | | | | | | |
| Firenze | 5256 | 4350 | 156 | 558 | 192 | | | | | | |
| Foggia | 3091 | 2402 | 211 | 251 | 227 | | | | | | |
| Forlì | 1378 | 1239 | 18 | 91 | 30 | | | | | | |
| Genova | 4903 | 4110 | 141 | 534 | 118 | | | | | | |
| Girgenti | 2279 | 1863 | 146 | 191 | 79 | PIEMONTE | 22639 | 18830 | 638 | 2413 | 758 |
| Grosseto | 792 | 671 | 42 | 48 | 31 | LIGURIA | 5854 | 4957 | 163 | 606 | 128 |
| Leccè | 3864 | 3252 | 149 | 322 | 141 | LOMBARDIA | a)25922 | 21510 | 770 | 2691 | 949 |
| Livorno | 886 | 769 | 17 | 81 | 19 | VENETO | 16556 | 14331 | 383 | 1335 | 507 |
| Lucca | 1865 | 1651 | 28 | 155 | 51 | EMILIA | 13910 | 11986 | 250 | 1195 | 479 |
| Macerata | 1690 | 1487 | 26 | 148 | 29 | UMBRIA | 3193 | 2775 | 96 | 271 | 51 |
| Mantova | 1918 | 1591 | 42 | 185 | 100 | MARCHE | 6606 | 5886 | 118 | 507 | 95 |
| Massa e Carrara | 1086 | 976 | 21 | 70 | 19 | TOSCANA | 14415 | 12347 | 387 | 1269 | 412 |
| Messina | 2884 | 2463 | 115 | 262 | 44 | ROMA | 5134 | 4308 | 238 | 453 | 135 |
| Milano | a) 8132 | 6699 | 319 | 870 | 242 | ABRUZZI E MOLISE | 10039 | 8231 | 342 | 929 | 537 |
| Modena | 1926 | 1631 | 37 | 181 | 77 | CAMPANIA | 21390 | 17541 | 977 | 1946 | 926 |
| Napoli | 7560 | 6273 | 420 | 591 | 276 | PUGLIE | 12480 | 10264 | 597 | 1032 | 587 |
| Novara | 4785 | 4032 | 112 | 524 | 117 | BASILICATA | 4556 | 3566 | 256 | 421 | 313 |
| Padova | 2163 | 1883 | 41 | 172 | 67 | CALABRIE | 8545 | 7031 | 472 | 733 | 309 |
| Palermo | 4801 | 4102 | 170 | 393 | 136 | SICILIA | 20715 | 17243 | 1027 | 1782 | 663 |
| Parma | 1810 | 1526 | 32 | 181 | 71 | SARDEGNA | 4784 | 3883 | 233 | 488 | 180 |
| Pavia | 3498 | 2943 | 78 | 306 | 171 | | | | | | |
| Perugia | 3193 | 2775 | 96 | 271 | 51 | | | | | | |
| Pesaro e Urbino | 1564 | 1382 | 34 | 118 | 30 | | | | | | |
| Piacenza | 1630 | 1350 | 43 | 157 | 80 | | | | | | |
| Pisa | 1891 | 1665 | 47 | 129 | 50 | | | | | | |
| Porto Maurizio | 951 | 847 | 22 | 72 | 10 | | | | | | |
| Potenza | 4556 | 3566 | 256 | 421 | 313 | REGNO | a)196738 | 164689 | 6947 | 18071 | 702 |
| Ravenna | 1466 | 1313 | 18 | 108 | 27 | | | | | | |

RIEPILOGO PER COMPARTIMENTI.

a) Compresi due maschi divorziati.

TAVOLA IV. — MATRIMONI CONSANGUINEI.

Anno 1880.

Province.

| PROVINCIE | MATRIMONI CONSANGUINEI | | | | | PROVINCIE | MATRIMONI CONSANGUINEI | | | | |
|------------------------|------------------------|-------------|------------------|------------------|------------|----------------------|------------------------|-------------|------------------|------------------|------------|
| | TOTALE | tra cognati | tra zii e nipoti | tra zie e nipoti | tra cugini | | TOTALE | tra cognati | tra zii e nipoti | tra zie e nipoti | tra cugini |
| Alessandria | 91 | 42 | 4 | | 45 | Reggio di Calabria | 41 | 17 | 3 | | 21 |
| Ancona | 9 | 3 | | | 6 | Reggio nell'Emilia | 11 | 5 | | | 6 |
| Aquila degli Abruzzi | 10 | 8 | 1 | | 1 | Roma | 55 | 18 | | | 37 |
| Arezzo | 12 | 4 | | | 8 | Rovigo | 5 | 4 | | | 1 |
| Ascoli Piceno | 1 | 1 | | | | Salerno | 14 | 10 | 2 | | 2 |
| Avellino | 21 | 10 | 1 | | 10 | Sassari | 34 | 9 | 1 | | 24 |
| Bari delle Puglie . . | 49 | 27 | 1 | | 21 | Sienna | 4 | 4 | | | |
| Belluno | 12 | 4 | | | 8 | Siracusa | 62 | 24 | 3 | 3 | 32 |
| Benevento | 11 | 3 | 1 | | 7 | Sondrio | 20 | 4 | 2 | | 14 |
| Bergamo | 19 | 15 | | | 4 | Teramo | 9 | 5 | | | 4 |
| Bologna | 16 | 10 | | | 6 | Torino | 178 | 46 | 10 | 1 | 121 |
| Brescia | 44 | 16 | 1 | | 27 | Trapani | 35 | 15 | | | 20 |
| Cagliari | 23 | 9 | | | 14 | Treviso | 6 | 3 | | | 3 |
| Caltanissetta | 33 | 14 | 3 | 1 | 15 | Udine | 12 | 4 | | | 8 |
| Campobasso | 18 | 9 | | | 9 | Venezia | 23 | 10 | | 1 | 12 |
| Caserta | 30 | 21 | 1 | 1 | 7 | Verona | 40 | 16 | | | 24 |
| Catania | 79 | 25 | 5 | | 49 | Vicenza | 11 | 5 | | | 6 |
| Catanzaro | 14 | 8 | 1 | 1 | 4 | | | | | | |
| Chieti | 10 | 5 | | | 5 | | | | | | |
| Como | 116 | 34 | 4 | | 78 | | | | | | |
| Cosenza | 32 | 14 | 1 | 2 | 15 | | | | | | |
| Cremona | 27 | 11 | | | 16 | | | | | | |
| Cuneo | 107 | 26 | 6 | 2 | 73 | | | | | | |
| Ferrara | 7 | | | | 7 | | | | | | |
| Firenze | 36 | 22 | | | 14 | | | | | | |
| Foggia | 11 | 6 | | | 5 | | | | | | |
| Forlì | 6 | 1 | | | 5 | | | | | | |
| Genova | 166 | 28 | 19 | | 119 | | | | | | |
| Girgenti | 51 | 9 | 9 | | 33 | PIEMONTE | 474 | 141 | 26 | 7 | 300 |
| Grosseto | 5 | 3 | | | 2 | LIGURIA | 187 | 33 | 23 | | 131 |
| Lecce | 30 | 15 | 2 | | 13 | LOMBARDIA | 520 | 197 | 12 | 1 | 310 |
| Livorno | 9 | 1 | 1 | | 7 | VENETO | 118 | 52 | | 1 | 65 |
| Lucca | 25 | 6 | | | 19 | EMILIA | 96 | 36 | 4 | | 56 |
| Macerata | 5 | 2 | | | 3 | UMBRIA | 8 | 7 | | | 1 |
| Mantova | 15 | 9 | | | 6 | MARCHE | 24 | 8 | | | 16 |
| Massa e Carrara . . . | 7 | 4 | | | 3 | TOSCANA | 105 | 46 | 1 | | 58 |
| Messina | 68 | 18 | 3 | 2 | 45 | ROMA | 55 | 18 | | | 37 |
| Milano | 210 | 77 | 2 | 1 | 130 | ABRUZZI E MOLISE | 47 | 27 | 1 | | 19 |
| Modena | 10 | 4 | | | 6 | CAMPANIA | 157 | 74 | 12 | 1 | 70 |
| Napoli | 81 | 30 | 7 | | 44 | PUGLIE | 90 | 48 | 3 | | 39 |
| Novara | 98 | 27 | 6 | 4 | 61 | BASILICATA | 48 | 24 | 1 | | 23 |
| Padova | 9 | 6 | | | 3 | CALABRIE | 87 | 39 | 5 | 3 | 40 |
| Palermo | 94 | 21 | 9 | 1 | 63 | SICILIA | 422 | 126 | 32 | 7 | 257 |
| Parma | 16 | 7 | 2 | | 7 | SARDEGNA | 57 | 18 | 1 | | 38 |
| Pavia | 69 | 31 | 3 | | 35 | | | | | | |
| Perugia | 8 | 7 | | | 1 | | | | | | |
| Pesaro e Urbino . . . | 9 | 2 | | | 7 | | | | | | |
| Piacenza | 23 | 7 | 1 | | 15 | | | | | | |
| Pisa | 7 | 2 | | | 5 | | | | | | |
| Porto Maurizio | 21 | 5 | 4 | | 12 | | | | | | |
| Potenza | 48 | 24 | 1 | | 23 | | | | | | |
| Ravenna | 7 | 2 | 1 | | 4 | | | | | | |
| | | | | | | REGNO | 2495 | 894 | 121 | 20 | 1460 |

RIEPILOGO PER COMPARTIMENTI.

TAVOLA IV. — MATRIMONI SECONDO IL GRADO D'ISTRUZIONE PRIMARIA DEI CONIUGI.
Anno 1880. Provincie.

| PROVINCIE | ATTI DI MATRIMONIO | | | | | NUMERO DEI CONIUGI | | | | | |
|--------------------------------|--------------------|---------------------------|----------------|------------------|---|---|--------|---------|---|--------|---------|
| | TOTALE | SOTTOSCRITTI | | | non sottoscritti da nessuno degli sposi | CHE SOTTOSCRISSERO L'ATTO DI MATRIMONIO | | | CHE DICHIARARONO DI NON SAPERE SCRIVERE | | |
| | | dallo sposo ed alla sposa | dal solo sposo | dalla sola sposa | | TOTALE | Maschi | Femmine | TOTALE | Maschi | Femmine |
| Alessandria | 6141 | 3601 | 1468 | 368 | 704 | 9038 | 5069 | 3969 | 3244 | 1072 | 2172 |
| Ancona | 1924 | 395 | 519 | 54 | 956 | 1363 | 914 | 449 | 2485 | 1010 | 1475 |
| Aquila degli Abruzzi | 2610 | 376 | 969 | 38 | 1227 | 1759 | 1345 | 414 | 3461 | 1265 | 2196 |
| Arezzo | 1366 | 235 | 491 | 54 | 586 | 1015 | 726 | 289 | 1717 | 640 | 1077 |
| Ascoli Piceno | 1428 | 169 | 338 | 31 | 890 | 707 | 507 | 200 | 2149 | 991 | 1228 |
| Avellino | 3077 | 273 | 773 | 15 | 2016 | 1334 | 1046 | 288 | 4820 | 2031 | 2789 |
| Bari delle Puglie | 5525 | 439 | 942 | 62 | 4082 | 1882 | 1381 | 501 | 9168 | 4144 | 5024 |
| Belluno | 959 | 399 | 410 | 22 | 128 | 1230 | 809 | 421 | 688 | 150 | 538 |
| Benevento | 1573 | 141 | 442 | 11 | 979 | 735 | 583 | 152 | 2411 | 990 | 1421 |
| Bergamo | 2738 | 1656 | 522 | 209 | 351 | 4043 | 2178 | 1865 | 1433 | 560 | 873 |
| Bologna | 2899 | 837 | 833 | 122 | 1107 | 2629 | 1670 | 959 | 3169 | 1229 | 1940 |
| Brescia | 3195 | 1735 | 693 | 238 | 529 | 4401 | 2428 | 1973 | 1989 | 767 | 1222 |
| Cagliari | 2742 | 372 | 594 | 64 | 1712 | 1402 | 966 | 436 | 4082 | 1776 | 2306 |
| Caltanissetta | 2197 | 157 | 490 | 33 | 1517 | 837 | 647 | 190 | 3557 | 1550 | 2007 |
| Campobasso | 2915 | 207 | 838 | 7 | 1863 | 1259 | 1045 | 214 | 4571 | 1870 | 2701 |
| Caserta | 5118 | 566 | 1387 | 86 | 3079 | 2605 | 1953 | 652 | 7631 | 3165 | 4466 |
| Catania | 4036 | 431 | 798 | 49 | 2758 | 1709 | 1229 | 480 | 6363 | 2807 | 3556 |
| Catanzaro | 2837 | 178 | 734 | 14 | 1911 | 1104 | 912 | 192 | 4570 | 1925 | 2645 |
| Chieti | 2652 | 200 | 696 | 16 | 1740 | 1112 | 896 | 216 | 4192 | 1756 | 2436 |
| Como | 3629 | 2263 | 755 | 237 | 374 | 5518 | 3018 | 2500 | 1740 | 611 | 1129 |
| Cosenza | 3325 | 164 | 657 | 12 | 2492 | 997 | 821 | 176 | 5653 | 2504 | 3149 |
| Cremona | 2099 | 918 | 507 | 158 | 516 | 2501 | 1425 | 1076 | 1697 | 674 | 1023 |
| Cuneo | 4628 | 2401 | 1232 | 372 | 623 | 6406 | 3633 | 2773 | 2850 | 995 | 1855 |
| Ferrara | 1133 | 274 | 286 | 40 | 533 | 874 | 560 | 314 | 1392 | 573 | 819 |
| Firenze | 5256 | 1800 | 1530 | 245 | 1681 | 5375 | 3330 | 2045 | 5137 | 1926 | 3211 |
| Foggia | 3091 | 345 | 580 | 37 | 2129 | 1307 | 925 | 382 | 4875 | 2166 | 2709 |
| Forlì | 1378 | 280 | 281 | 43 | 774 | 884 | 561 | 323 | 1872 | 817 | 1055 |
| Genova | 4903 | 2503 | 1088 | 403 | 909 | 6497 | 3591 | 2906 | 3309 | 1312 | 1997 |
| Girgenti | 2279 | 188 | 483 | 21 | 1587 | 880 | 671 | 209 | 3678 | 1608 | 2070 |
| Grosseto | 792 | 223 | 239 | 42 | 288 | 727 | 462 | 265 | 857 | 330 | 527 |
| Lecce | 3864 | 355 | 938 | 45 | 2526 | 1693 | 1293 | 400 | 6035 | 2571 | 3464 |
| Livorno | 886 | 426 | 245 | 60 | 155 | 1157 | 671 | 486 | 615 | 215 | 400 |
| Lucca | 1865 | 542 | 765 | 67 | 491 | 1916 | 1307 | 609 | 1814 | 558 | 1256 |
| Macerata | 1690 | 298 | 510 | 27 | 855 | 1133 | 808 | 325 | 2247 | 882 | 1365 |
| Mantova | 1918 | 645 | 554 | 115 | 604 | 1959 | 1199 | 760 | 1877 | 719 | 1158 |
| Massa e Carrara | 1086 | 247 | 403 | 38 | 398 | 935 | 650 | 285 | 1237 | 436 | 801 |
| Messina | 2884 | 370 | 669 | 33 | 1812 | 1442 | 1039 | 403 | 4326 | 1845 | 2481 |
| Milano | 8132 | 4362 | 1503 | 543 | 1724 | 10770 | 5865 | 4905 | 5494 | 2267 | 3227 |
| Modena | 1926 | 490 | 595 | 90 | 751 | 1665 | 1085 | 580 | 2187 | 841 | 1346 |
| Napoli | 7560 | 1849 | 2040 | 206 | 3465 | 5944 | 3889 | 2055 | 9176 | 3671 | 5505 |
| Novara | 4785 | 3022 | 969 | 256 | 538 | 7269 | 3991 | 3278 | 2301 | 794 | 1507 |
| Padova | 2165 | 482 | 727 | 86 | 868 | 1777 | 1209 | 568 | 2549 | 954 | 1595 |
| Palermo | 4801 | 936 | 1274 | 195 | 2396 | 3341 | 2210 | 1131 | 6261 | 2591 | 3670 |
| Parma | 1810 | 450 | 493 | 85 | 782 | 1478 | 943 | 535 | 2142 | 867 | 1275 |
| Pavia | 3498 | 1735 | 762 | 240 | 761 | 4472 | 2497 | 1975 | 2524 | 1001 | 1523 |
| Perugia | 3193 | 626 | 931 | 109 | 1527 | 2292 | 1557 | 735 | 4094 | 1636 | 2458 |
| Pesaro e Urbino | 1564 | 274 | 368 | 35 | 887 | 951 | 642 | 309 | 2177 | 922 | 1255 |
| Piacenza | 1630 | 447 | 320 | 153 | 710 | 1367 | 767 | 600 | 1893 | 863 | 1030 |
| Pisa | 1891 | 484 | 718 | 48 | 641 | 1734 | 1202 | 532 | 2048 | 689 | 1359 |
| Porto Maurizio | 951 | 496 | 297 | 48 | 110 | 1337 | 793 | 544 | 565 | 158 | 407 |
| Potenza | 4556 | 321 | 905 | 37 | 3293 | 1584 | 1226 | 358 | 7528 | 3330 | 4198 |
| Ravenna | 1466 | 280 | 298 | 62 | 826 | 920 | 578 | 342 | 2012 | 888 | 1124 |

TAVOLA IV. — MATRIMONI SECONDO IL GRADO D'ISTRUZIONE PRIMARIA DEI CONIUGI.

Anno 1880.

Province.

| PROVINCIE | ATTI DI MATRIMONIO | | | | | NUMERO DEI CONIUGI | | | | | |
|------------------------------|--------------------|---------------------------|----------------|------------------|---|--|--------|---------|---|--------|---------|
| | TOTALE | SOTTOSCRITTI | | | non sottoscritti da nessuno degli sposi | CHE SOTTOSCRISSERO L' ATTO DI MATRIMONIO | | | CHE DICHIARARONO DI NON SAPERE SCRIVERE | | |
| | | dallo sposo e dalla sposa | dal solo sposo | dalla sola sposa | | TOTALE | Maschi | Femmine | TOTALE | Maschi | Femmine |
| Reggio di Calabria | 2383 | 157 | 532 | 12 | 1682 | 858 | 689 | 169 | 3908 | 1694 | 2214 |
| Reggio nell'Emilia | 1668 | 331 | 617 | 62 | 658 | 1341 | 948 | 393 | 1995 | 720 | 1275 |
| Roma | 5134 | 1713 | 1492 | 149 | 1780 | 5067 | 3205 | 1862 | 5201 | 1929 | 3272 |
| Rovigo | 1288 | 288 | 393 | 34 | 573 | 1003 | 681 | 322 | 1573 | 607 | 966 |
| Salerno | 4062 | 507 | 936 | 58 | 2561 | 2008 | 1443 | 565 | 6116 | 2619 | 3497 |
| Sassari | 2042 | 289 | 576 | 91 | 1086 | 1245 | 865 | 380 | 2839 | 1177 | 1662 |
| Siena | 1273 | 301 | 373 | 45 | 554 | 1020 | 674 | 346 | 1526 | 599 | 927 |
| Siracusa | 2340 | 206 | 437 | 21 | 1676 | 870 | 643 | 227 | 3810 | 1697 | 2113 |
| Sondrio | 713 | 513 | 119 | 39 | 42 | 1184 | 632 | 552 | 242 | 81 | 161 |
| Teramo | 1862 | 145 | 496 | 20 | 1201 | 806 | 641 | 165 | 2918 | 1221 | 1697 |
| Torino | 7085 | 5207 | 1227 | 308 | 343 | 11949 | 6434 | 5515 | 2221 | 651 | 1570 |
| Trapani | 2178 | 225 | 420 | 39 | 1494 | 909 | 645 | 264 | 3447 | 1533 | 1914 |
| Treviso | 2021 | 489 | 828 | 63 | 641 | 1869 | 1317 | 552 | 2173 | 704 | 1469 |
| Udine | 2948 | 675 | 1512 | 54 | 707 | 2916 | 2187 | 729 | 2980 | 761 | 2219 |
| Venezia | 2187 | 608 | 588 | 85 | 906 | 1889 | 1196 | 693 | 2485 | 991 | 1494 |
| Verona | 2626 | 856 | 908 | 105 | 757 | 2725 | 1764 | 961 | 2527 | 862 | 1665 |
| Vicenza | 2364 | 676 | 986 | 65 | 637 | 2403 | 1662 | 741 | 2325 | 702 | 1623 |

RIEPILOGO PER COMPARTIMENTI.

| | | | | | | | | | | | |
|----------------------------|--------|-------|-------|------|-------|--------|--------|-------|--------|-------|--------|
| PIEMONTE | 22639 | 14231 | 4896 | 1304 | 2208 | 34662 | 19127 | 15535 | 10616 | 3512 | 7104 |
| LIGURIA | 5854 | 2999 | 1385 | 451 | 1019 | 7834 | 4384 | 3450 | 3874 | 1470 | 2404 |
| LOMBARDIA | 25922 | 13827 | 5415 | 1779 | 4901 | 34848 | 19242 | 15606 | 16996 | 6680 | 10316 |
| VENETO | 16556 | 4473 | 6352 | 514 | 5217 | 15812 | 10825 | 4987 | 17300 | 5731 | 11569 |
| EMILIA | 13910 | 3389 | 3723 | 657 | 6141 | 11158 | 7112 | 4046 | 16662 | 6798 | 9864 |
| UMBRIA | 3193 | 626 | 931 | 109 | 1527 | 2292 | 1557 | 735 | 4094 | 1636 | 2458 |
| MARCHE | 6606 | 1136 | 1735 | 147 | 3588 | 4154 | 2871 | 1283 | 9058 | 3735 | 5323 |
| TOSCANA | 14415 | 4258 | 4764 | 599 | 4794 | 13879 | 9022 | 4857 | 14951 | 5393 | 9558 |
| ROMA | 5134 | 1713 | 1492 | 149 | 1780 | 5067 | 3205 | 1862 | 5201 | 1929 | 3272 |
| ABRUZZI E MOLISE | 10039 | 928 | 2999 | 81 | 6031 | 4936 | 3927 | 1009 | 15142 | 6112 | 9030 |
| CAMPANIA | 21390 | 3336 | 5578 | 376 | 12100 | 12626 | 8914 | 3712 | 30154 | 12476 | 17678 |
| PUGLIE | 12480 | 1139 | 2460 | 144 | 8737 | 4882 | 3599 | 1283 | 20078 | 8881 | 11197 |
| BASILICATA | 4556 | 321 | 905 | 37 | 3293 | 1584 | 1226 | 358 | 7528 | 3330 | 4198 |
| CALABRIE | 8545 | 499 | 1923 | 38 | 6035 | 2959 | 2422 | 537 | 14131 | 6123 | 8008 |
| SICILIA | 20715 | 2513 | 4571 | 391 | 13240 | 9988 | 7084 | 2904 | 31442 | 13631 | 17811 |
| SARDEGNA | 4784 | 661 | 1170 | 155 | 2798 | 2647 | 1831 | 816 | 6921 | 2953 | 3968 |
| REGNO | 196738 | 56049 | 50299 | 6931 | 83459 | 169328 | 106348 | 62980 | 224148 | 90390 | 133758 |

Anno 1880.

| ETÀ | | Alessandria | Ancona | Aquila degli Abruzzi | Arezzo | Ascoli Piceno | Avellino | Bari delle Puglie | Belluno | Benevento | Bergamo | Bologna | Brescia | Cagliari | Calanissetta |
|-----------------------|-------------------|-------------|--------|----------------------|--------|---------------|----------|-------------------|---------|-----------|---------|---------|---------|----------|--------------|
| DELL'UOMO | DELLA DONNA | | | | | | | | | | | | | | |
| Sotto 20 anni . . . | Sotto 20 anni . . | 64 | 1 | 4 | 3 | | 20 | 28 | 1 | 3 | 3 | 5 | 7 | 3 | 10 |
| | Da 20 a 25. . . | 40 | 3 | 7 | 1 | 1 | 29 | 18 | 5 | 11 | 1 | 4 | 1 | 1 | 4 |
| | 25 a 30. . . | 4 | | 4 | | 4 | 4 | 5 | | 4 | | | 1 | 1 | 1 |
| | 30 a 45. . . | 2 | | | | | | 2 | | | | 1 | | | 2 |
| | 45 a 60. . . | | | | | | | | | | | | | | |
| | 60 in su . . . | | | | | | | | | | | | | | |
| Da 20 a 25 | Sotto 20 anni . . | 1117 | 42 | 96 | 30 | 11 | 214 | 496 | 47 | 59 | 203 | 118 | 189 | 91 | 406 |
| | Da 20 a 25. . . | 1206 | 178 | 322 | 156 | 24 | 652 | 906 | 144 | 242 | 527 | 357 | 621 | 140 | 237 |
| | 25 a 30. . . | 164 | 52 | 121 | 45 | 54 | 180 | 199 | 20 | 78 | 73 | 68 | 93 | 39 | 65 |
| | 30 a 45. . . | 27 | 20 | 23 | 13 | 13 | 41 | 64 | 3 | 20 | 15 | 12 | 24 | 16 | 26 |
| | 45 a 60. . . | | | 2 | | | | 7 | | | | | | | 2 |
| | 60 in su . . . | 1 | | | | | | | | | | | | | |
| Da 25 a 30 | Sotto 20 anni . . | 604 | 58 | 114 | 47 | 15 | 135 | 455 | 66 | 67 | 151 | 115 | 131 | 151 | 384 |
| | Da 20 a 25. . . | 972 | 391 | 470 | 237 | 201 | 598 | 1251 | 226 | 279 | 617 | 605 | 686 | 462 | 269 |
| | 25 a 30. . . | 229 | 234 | 363 | 169 | 254 | 268 | 424 | 79 | 185 | 180 | 268 | 229 | 257 | 98 |
| | 30 a 45. . . | 46 | 58 | 105 | 38 | 56 | 85 | 120 | 19 | 43 | 50 | 77 | 58 | 79 | 55 |
| | 45 a 60. . . | 1 | 1 | 4 | | 1 | 4 | 5 | 1 | 2 | 1 | | 2 | 5 | 4 |
| | 60 in su . . . | | | | | | | | | 1 | | | | | |
| Da 30 a 45 | Sotto 20 anni . . | 179 | 12 | 37 | 19 | 9 | 36 | 121 | 7 | 24 | 54 | 44 | 40 | 101 | 114 |
| | Da 20 a 25. . . | 499 | 235 | 253 | 145 | 144 | 237 | 442 | 116 | 161 | 302 | 334 | 332 | 408 | 173 |
| | 25 a 30. . . | 298 | 277 | 230 | 167 | 256 | 209 | 316 | 83 | 142 | 202 | 351 | 290 | 382 | 98 |
| | 30 a 45. . . | 294 | 229 | 271 | 187 | 265 | 134 | 321 | 85 | 120 | 207 | 326 | 277 | 366 | 107 |
| | 45 a 60. . . | 25 | 9 | 16 | 6 | 9 | 7 | 26 | 3 | 11 | 11 | 12 | 18 | 28 | 21 |
| | 60 in su . . . | 1 | 1 | 1 | | 1 | 2 | | | 2 | | | | | 1 |
| Da 45 a 60 | Sotto 20 anni . . | 7 | | 1 | | | 1 | 3 | | | 1 | 1 | 3 | 3 | |
| | Da 20 a 25. . . | 24 | 6 | 12 | 7 | 2 | 17 | 16 | | 10 | 9 | 12 | 10 | 24 | 10 |
| | 25 a 30. . . | 36 | 19 | 15 | 8 | 14 | 21 | 34 | 7 | 19 | 20 | 22 | 28 | 23 | 8 |
| | 30 a 45. . . | 130 | 62 | 77 | 48 | 59 | 63 | 119 | 33 | 33 | 78 | 95 | 98 | 87 | 42 |
| | 45 a 60. . . | 79 | 17 | 39 | 21 | 11 | 49 | 62 | 5 | 29 | 21 | 31 | 28 | 38 | 26 |
| | 60 in su . . . | 3 | 1 | 4 | 2 | | 7 | 8 | | 1 | 2 | 2 | 1 | 1 | 4 |
| Da 60 in su | Sotto 20 anni . . | | | | | | | | | | | | | | |
| | Da 20 a 25. . . | 2 | 3 | 3 | 1 | 2 | 4 | 3 | 1 | 3 | | 2 | 2 | | 3 |
| | 25 a 30. . . | 1 | | 1 | 1 | 1 | 5 | 3 | 2 | | | 2 | 3 | 5 | 1 |
| | 30 a 45. . . | 20 | 7 | 4 | 7 | 10 | 16 | 27 | 2 | 5 | 4 | 17 | 9 | 11 | 6 |
| | 45 a 60. . . | 48 | 6 | 10 | 6 | 9 | 29 | 28 | 4 | 16 | 4 | 15 | 10 | 16 | 16 |
| 60 in su . . . | 18 | 2 | 1 | 2 | 2 | 10 | 16 | | 3 | 2 | 3 | 4 | 4 | 4 | |
| TOTALE | | 6141 | 1924 | 2610 | 1366 | 1428 | 3077 | 5525 | 959 | 1573 | 2738 | 2899 | 3195 | 2742 | 2197 |

L'ETÀ RISPETTIVA DEI CONIUGI.

Provincie.

| Campobasso | Caserta | Catania | Catanzaro | Chieti | Como | Cosenza | Cremona | Cuneo | Ferrara | Firenze | Foggia | Forlì | Genova | Girgenti | Grassano | Lecce | Livorno | Lucca | Macerata |
|------------|---------|---------|-----------|--------|-------|---------|---------|-------|---------|---------|--------|-------|--------|----------|----------|-------|---------|-------|----------|
| 41 | 21 | 27 | 18 | 40 | 4 | 25 | 2 | 22 | 2 | 15 | 33 | | 27 | 17 | 5 | 15 | 12 | 13 | |
| 42 | 27 | 16 | 17 | 34 | 3 | 35 | 7 | 9 | 8 | 16 | 23 | 3 | 24 | 5 | 1 | 22 | 6 | 9 | 1 |
| 6 | 5 | 4 | 3 | 12 | 1 | 4 | | | | 4 | 4 | | 4 | 4 | | 6 | 1 | 5 | 1 |
| 2 | 5 | 1 | 2 | 2 | | 4 | | | | 1 | 1 | | | 1 | | 2 | | 1 | 1 |
| | | | 1 | | | | | | | | | | | | | | | | |
| | | | | | | | | | | | | | | | | | | | |
| 235 | 213 | 547 | 349 | 267 | 208 | 367 | 126 | 465 | 61 | 203 | 381 | 45 | 417 | 347 | 56 | 229 | 29 | 114 | 25 |
| 646 | 714 | 448 | 447 | 517 | 510 | 519 | 484 | 563 | 239 | 691 | 570 | 146 | 675 | 217 | 96 | 470 | 136 | 313 | 53 |
| 168 | 213 | 122 | 90 | 152 | 105 | 159 | 78 | 109 | 24 | 155 | 122 | 25 | 136 | 62 | 24 | 161 | 44 | 88 | 48 |
| 49 | 78 | 59 | 42 | 39 | 27 | 53 | 8 | 24 | 2 | 42 | 42 | 4 | 37 | 35 | 1 | 55 | 4 | 16 | 13 |
| | 3 | 2 | 3 | 1 | | 2 | | 1 | | | 4 | | | | | | | 1 | |
| | | | | 1 | | | | | | | | | | | | | | | |
| | | | | | | | | | | | | | | | | | | | |
| 122 | 139 | 541 | 260 | 147 | 234 | 283 | 95 | 451 | 41 | 209 | 270 | 55 | 450 | 392 | 33 | 248 | 30 | 77 | 34 |
| 507 | 931 | 582 | 444 | 391 | 860 | 552 | 450 | 776 | 240 | 1039 | 554 | 296 | 936 | 328 | 160 | 821 | 137 | 365 | 445 |
| 231 | 626 | 276 | 195 | 198 | 289 | 218 | 159 | 249 | 101 | 540 | 197 | 139 | 325 | 130 | 91 | 423 | 100 | 169 | 336 |
| 76 | 203 | 151 | 97 | 67 | 59 | 123 | 23 | 62 | 20 | 139 | 85 | 31 | 92 | 49 | 14 | 139 | 36 | 51 | 140 |
| 5 | 9 | 5 | 7 | 3 | 1 | 5 | | 3 | | 3 | 11 | | 2 | 5 | | 3 | 1 | 2 | 2 |
| | 1 | | | | | | | | | | 1 | | 1 | | | | | | 1 |
| | | | | | | | | | | | | | | | | | | | |
| 27 | 72 | 192 | 94 | 37 | 81 | 110 | 25 | 232 | 12 | 90 | 70 | 12 | 220 | 134 | 21 | 77 | 6 | 27 | 6 |
| 190 | 459 | 306 | 242 | 194 | 433 | 281 | 215 | 611 | 105 | 594 | 183 | 159 | 549 | 152 | 79 | 334 | 76 | 162 | 107 |
| 180 | 474 | 210 | 150 | 188 | 348 | 166 | 134 | 365 | 121 | 541 | 151 | 187 | 375 | 117 | 82 | 291 | 92 | 149 | 169 |
| 143 | 409 | 238 | 167 | 169 | 256 | 182 | 159 | 314 | 97 | 547 | 179 | 171 | 283 | 127 | 77 | 303 | 98 | 166 | 147 |
| 21 | 52 | 28 | 24 | 12 | 6 | 24 | 12 | 17 | 2 | 36 | 18 | 2 | 18 | 9 | 8 | 22 | 7 | 11 | 8 |
| | 2 | | 1 | 1 | 2 | | | 1 | | 2 | 2 | | 2 | 2 | | 1 | | | |
| | | | | | | | | | | | | | | | | | | | |
| | | | | | | | | | | | | | | | | | | | |
| 3 | 3 | 5 | 6 | 6 | 2 | 6 | 2 | 8 | | 3 | | | 8 | 3 | | | | 1 | 1 |
| 9 | 21 | 23 | 14 | 9 | 9 | 18 | 1 | 24 | 3 | 15 | 5 | 4 | 25 | 9 | 2 | 21 | 6 | 6 | 7 |
| 20 | 46 | 29 | 20 | 14 | 37 | 20 | 15 | 48 | 2 | 44 | 14 | 14 | 39 | 21 | 7 | 29 | 11 | 13 | 18 |
| 69 | 132 | 101 | 66 | 54 | 96 | 87 | 61 | 147 | 24 | 178 | 72 | 50 | 133 | 58 | 17 | 108 | 35 | 59 | 85 |
| 58 | 84 | 54 | 21 | 39 | 27 | 37 | 23 | 54 | 16 | 74 | 58 | 14 | 52 | 18 | 5 | 38 | 10 | 21 | 17 |
| 10 | 4 | 8 | 6 | 4 | | 4 | 1 | 4 | | 7 | 6 | 1 | 5 | 3 | 2 | 4 | | 2 | 1 |
| | | | | | | | | | | | | | | | | | | | |
| | | | | | | | | | | | | | | | | | | | |
| 8 | 7 | 4 | 4 | 1 | 1 | 3 | | 7 | | 1 | | | 5 | 2 | 1 | 4 | | 1 | |
| 5 | 3 | 5 | 3 | 2 | 4 | 4 | | 3 | | 4 | 1 | | 4 | 4 | 1 | 4 | 2 | 6 | |
| 6 | 22 | 23 | 15 | 18 | 12 | 12 | 4 | 23 | 4 | 25 | 11 | 6 | 29 | 13 | 5 | 8 | 3 | 11 | 14 |
| 24 | 40 | 19 | 15 | 20 | 11 | 16 | 12 | 31 | 7 | 28 | 16 | 10 | 23 | 9 | 1 | 18 | 3 | 5 | 6 |
| 12 | 10 | 9 | 3 | 13 | 3 | 6 | 3 | 5 | 2 | 9 | 6 | 4 | 5 | 5 | 3 | 8 | 1 | 1 | 4 |
| 2915 | 5118 | 4036 | 2837 | 2652 | 3629 | 3325 | 2099 | 4628 | 1133 | 5256 | 3091 | 1378 | 4903 | 2279 | 792 | 3864 | 886 | 1865 | 1690 |

Anno 1880.

| E T A | | Mantova | Massa e Carrara | Messina | Milano | Modena | Napoli | Novara | Padova | Palermo | Parma | Pavia | Perugia | Pesaro e Urbino | Piacenza |
|-----------------------|---------------------|---------|-----------------|---------|--------|--------|--------|--------|--------|---------|-------|-------|---------|-----------------|----------|
| DELL'UOMO | DELLA DONNA | | | | | | | | | | | | | | |
| Sotto 20 anni . . . | Sotto 20 anni . . . | 8 | 14 | 13 | 3 | 10 | 51 | 14 | 10 | 27 | 9 | 4 | 5 | 2 | |
| | Da 20 a 25 . . . | 4 | 11 | 11 | 3 | 7 | 38 | 11 | 8 | 21 | 8 | 13 | 4 | 3 | |
| | 25 a 30 . . . | | 1 | 4 | 1 | | 6 | 3 | | 4 | | 2 | 1 | 1 | |
| | 30 a 45 . . . | | | | | | 6 | 1 | | 2 | | 1 | 6 | 1 | |
| | 45 a 60 . . . | | | | | | | | | | | | | | |
| | 60 in su . . . | | | | | | | | | | | | | | |
| Da 20 a 25 | Sotto 20 anni . . . | 197 | 94 | 158 | 623 | 116 | 399 | 559 | 172 | 427 | 98 | 360 | 72 | 43 | 108 |
| | Da 20 a 25 . . . | 387 | 166 | 312 | 1341 | 266 | 931 | 930 | 489 | 516 | 304 | 799 | 225 | 134 | 276 |
| | 25 a 30 . . . | 44 | 42 | 124 | 212 | 52 | 300 | 154 | 40 | 167 | 53 | 94 | 90 | 50 | 42 |
| | 30 a 45 . . . | 4 | 9 | 44 | 40 | 9 | 99 | 33 | 11 | 56 | 11 | 13 | 29 | 11 | 5 |
| | 45 a 60 . . . | | | 3 | 2 | | 14 | | | 3 | | | 2 | | |
| | 60 in su . . . | | | | | | | | | | | | | | |
| Da 25 a 30 | Sotto 20 anni . . . | 86 | 56 | 218 | 712 | 96 | 436 | 370 | 119 | 582 | 102 | 254 | 77 | 35 | 116 |
| | Da 20 a 25 . . . | 433 | 178 | 520 | 1873 | 412 | 1278 | 894 | 479 | 819 | 374 | 744 | 549 | 317 | 358 |
| | 25 a 30 . . . | 132 | 97 | 266 | 479 | 166 | 705 | 257 | 154 | 404 | 136 | 231 | 390 | 161 | 127 |
| | 30 a 45 . . . | 27 | 29 | 135 | 158 | 30 | 314 | 89 | 36 | 169 | 32 | 48 | 128 | 47 | 27 |
| | 45 a 60 . . . | | 1 | 6 | 8 | | 12 | | 2 | 6 | 1 | 1 | 4 | 1 | |
| | 60 in su . . . | | | | | | | | | 1 | | | | | 1 |
| Da 30 a 45 | Sotto 20 anni . . . | 33 | 17 | 102 | 242 | 29 | 208 | 110 | 42 | 146 | 24 | 71 | 57 | 21 | 40 |
| | Da 20 a 25 . . . | 178 | 113 | 302 | 925 | 192 | 679 | 440 | 202 | 428 | 192 | 300 | 404 | 192 | 152 |
| | 25 a 30 . . . | 140 | 93 | 226 | 556 | 208 | 640 | 295 | 159 | 329 | 173 | 228 | 486 | 184 | 140 |
| | 30 a 45 . . . | 125 | 111 | 247 | 515 | 195 | 751 | 309 | 140 | 360 | 148 | 160 | 422 | 227 | 101 |
| | 45 a 60 . . . | 5 | 5 | 19 | 41 | 8 | 78 | 17 | 6 | 30 | 7 | 11 | 15 | 7 | 7 |
| | 60 in su . . . | | | 2 | 1 | | 6 | 1 | | 2 | | | | | |
| Da 45 a 60 | Sotto 20 anni . . . | | | 2 | 6 | | 6 | 5 | 4 | 4 | | 1 | 2 | 1 | 1 |
| | Da 20 a 25 . . . | 3 | 3 | 17 | 19 | 2 | 37 | 25 | 6 | 12 | 5 | 7 | 17 | 2 | 4 |
| | 25 a 30 . . . | 4 | 2 | 24 | 44 | 15 | 73 | 35 | 14 | 28 | 15 | 17 | 34 | 14 | 13 |
| | 30 a 45 . . . | 45 | 20 | 63 | 195 | 64 | 244 | 141 | 42 | 101 | 56 | 61 | 99 | 77 | 60 |
| | 45 a 60 . . . | 31 | 11 | 25 | 80 | 19 | 112 | 46 | 15 | 63 | 35 | 40 | 35 | 13 | 30 |
| | 60 in su . . . | 4 | 1 | 3 | 3 | 3 | 14 | | 2 | 4 | 1 | 5 | 5 | 3 | 2 |
| Da 60 in su | Sotto 20 anni . . . | | | | 1 | | | | | | | | | | |
| | Da 20 a 25 . . . | | | 3 | 1 | 1 | 5 | 1 | | | 1 | | 1 | 2 | |
| | 25 a 30 . . . | | 1 | 2 | 2 | | 7 | 3 | | 4 | 1 | 3 | 4 | 2 | |
| | 30 a 45 . . . | 3 | 2 | 17 | 16 | 8 | 47 | 18 | 6 | 37 | 6 | 9 | 20 | 6 | 5 |
| | 45 a 60 . . . | 14 | 9 | 12 | 28 | 14 | 47 | 22 | 3 | 32 | 15 | 13 | 9 | 7 | 12 |
| | 60 in su . . . | 11 | | 4 | 2 | 4 | 17 | 2 | 2 | 17 | 3 | 8 | 1 | | 3 |
| TOTALE . . . | | 1918 | 1086 | 2884 | 8132 | 1926 | 7560 | 4785 | 2163 | 4801 | 1810 | 3498 | 3193 | 1564 | 1630 |

L'ETÀ RISPETTIVA DEI CONIUGI.

Province.

| Pisa | Porto Maurizio | Potenza | Ravenna | Reggio di Calab. | Reggionell'Em. | Roma | Rovigo | Salerno | Sassari | Siena | Siracusa | Sondrio | Teramo | Torino | Trapani | Treviso | Udine | Venezia | Verona | Vicenza |
|------|----------------|---------|---------|------------------|----------------|------|--------|---------|---------|-------|----------|---------|--------|--------|---------|---------|-------|---------|--------|---------|
| 9 | 4 | 51 | 4 | 11 | 4 | 10 | 5 | 20 | 8 | 1 | 13 | 3 | 2 | 48 | 5 | 2 | 4 | 6 | 4 | 6 |
| 10 | 9 | 47 | 1 | 9 | 7 | 11 | 5 | 35 | 5 | 1 | 7 | 2 | 4 | 34 | 8 | 1 | 3 | 7 | 4 | 3 |
| 1 | | 4 | | 3 | 1 | 5 | | 9 | 2 | | 1 | 1 | | 9 | 1 | | 1 | | 2 | |
| | 2 | 3 | | 2 | | 2 | | 6 | | | 2 | | 1 | 1 | | | | | | |
| | | 1 | | | | | | 1 | | | | | | | | | | | | |
| | | | | | | | | | | | | | | | | | | | | |
| 125 | 54 | 689 | 28 | 154 | 80 | 178 | 131 | 279 | 149 | 56 | 434 | 41 | 44 | 639 | 188 | 142 | 108 | 146 | 157 | 135 |
| 307 | 141 | 918 | 133 | 272 | 263 | 514 | 338 | 717 | 183 | 139 | 275 | 99 | 177 | 990 | 239 | 332 | 413 | 403 | 504 | 488 |
| 54 | 32 | 201 | 29 | 90 | 45 | 151 | 28 | 173 | 52 | 37 | 89 | 22 | 109 | 203 | 63 | 36 | 75 | 44 | 72 | 57 |
| 11 | 11 | 62 | 8 | 39 | 9 | 53 | 3 | 59 | 20 | 7 | 32 | 7 | 38 | 59 | 41 | 5 | 14 | 9 | 10 | 7 |
| | 1 | 6 | | 2 | | 2 | | 3 | | | 1 | | | 1 | 5 | | | | 1 | |
| | | | | | | | | | | | | | | 1 | 1 | | | | | |
| | | | | | | | | | | | | | | | | | | | | |
| 90 | 60 | 391 | 34 | 211 | 52 | 197 | 70 | 220 | 200 | 73 | 367 | 31 | 55 | 529 | 233 | 112 | 112 | 97 | 138 | 122 |
| 364 | 176 | 705 | 262 | 467 | 388 | 868 | 297 | 744 | 297 | 281 | 307 | 127 | 335 | 1132 | 442 | 326 | 631 | 470 | 543 | 550 |
| 210 | 91 | 240 | 159 | 196 | 161 | 558 | 90 | 309 | 126 | 135 | 127 | 59 | 217 | 469 | 199 | 165 | 314 | 222 | 219 | 179 |
| 53 | 35 | 117 | 35 | 85 | 33 | 208 | 11 | 110 | 57 | 35 | 59 | 22 | 76 | 159 | 74 | 27 | 81 | 54 | 42 | 34 |
| | 1 | 7 | | 4 | | 7 | | 4 | 4 | 2 | 3 | | 3 | 6 | 1 | | 2 | 1 | | 2 |
| | | | | | | 1 | | | | | 1 | | | | | | | | | |
| | | | | | | | | | | | | | | | | | | | | |
| 29 | 25 | 86 | 16 | 104 | 22 | 101 | 19 | 74 | 122 | 32 | 91 | 27 | 25 | 235 | 58 | 29 | 45 | 29 | 33 | 29 |
| 167 | 78 | 270 | 196 | 238 | 166 | 557 | 105 | 347 | 285 | 158 | 153 | 66 | 204 | 717 | 190 | 240 | 349 | 188 | 286 | 251 |
| 185 | 87 | 179 | 241 | 186 | 174 | 647 | 76 | 298 | 182 | 144 | 98 | 87 | 210 | 572 | 135 | 170 | 343 | 183 | 237 | 225 |
| 158 | 81 | 230 | 223 | 171 | 157 | 652 | 71 | 244 | 198 | 101 | 92 | 65 | 204 | 628 | 126 | 138 | 275 | 177 | 212 | 154 |
| 4 | 3 | 25 | 6 | 16 | 5 | 40 | 1 | 36 | 19 | 5 | 16 | 3 | 17 | 38 | 12 | 10 | 10 | 14 | 12 | 12 |
| | | | | 2 | | 1 | | | | | | | 1 | 1 | 2 | | | | | |
| | | | | | | | | | | | | | | | | | | | | |
| 2 | 2 | 3 | | 3 | 1 | 5 | | 4 | 4 | 1 | 2 | | | 7 | 3 | 2 | 3 | 1 | 3 | |
| 8 | 4 | 16 | 1 | 11 | 6 | 34 | 4 | 19 | 13 | 2 | 13 | 1 | 10 | 30 | 13 | 2 | 9 | 3 | 10 | 2 |
| 7 | 10 | 26 | 10 | 22 | 6 | 56 | 3 | 35 | 16 | 8 | 13 | 9 | 17 | 77 | 9 | 9 | 22 | 18 | 13 | 17 |
| 57 | 23 | 106 | 55 | 52 | 49 | 157 | 16 | 112 | 52 | 34 | 52 | 23 | 56 | 289 | 45 | 41 | 89 | 69 | 75 | 51 |
| 20 | 8 | 81 | 13 | 16 | 24 | 56 | 9 | 49 | 27 | 13 | 86 | 9 | 29 | 99 | 22 | 15 | 22 | 23 | 26 | 19 |
| 2 | | 7 | 1 | 1 | 3 | 4 | | 2 | 1 | | 4 | | 4 | 5 | 5 | | 1 | | | 2 |
| | | | | | | | | | | | | | | | | | | | | |
| | 1 | | | | | 1 | | | 1 | | | 1 | | | | | | | | |
| | 2 | 5 | | 2 | 1 | 3 | | | | | 4 | 1 | | | 1 | 1 | | | | 1 |
| 2 | 2 | | | 3 | 3 | 2 | | 7 | | | 3 | 1 | 3 | 6 | 2 | | 5 | 2 | 2 | 2 |
| 8 | 3 | 17 | 6 | 6 | 6 | 28 | 3 | 26 | 9 | 3 | 19 | 3 | 6 | 51 | 18 | 7 | 9 | 5 | 8 | 8 |
| 5 | 5 | 47 | 3 | 4 | 6 | 19 | 2 | 21 | 8 | 5 | 19 | 3 | 11 | 46 | 26 | 7 | 8 | 13 | 7 | 6 |
| 3 | | 16 | 2 | 1 | 1 | 8 | 1 | 9 | 2 | | 7 | | 4 | 4 | 11 | 2 | | 3 | 6 | 2 |
| 1891 | 951 | 4556 | 1466 | 2383 | 1668 | 5134 | 1288 | 4062 | 2042 | 1273 | 2340 | 713 | 1862 | 7085 | 2178 | 2021 | 2948 | 2187 | 2626 | 2364 |

TAVOLA IV. — MATRIMONI SECONDO L'ETÀ RISPETTIVA DEI CONIUGI.

Anno 1880.

Compartimenti.

| ETÀ | | REGNO | Piemonte | Liguria | Lombardia | Veneto | Emilia | Umbria | Marche | Toscana | Roma | Abruzzi e Molise | Campania | Puglie | Basilicata | Calabria | Sicilia | Sardegna |
|---------------|---------------|----------|----------|---------|-----------|--------|--------|--------|--------|---------|-------|------------------|----------|--------|------------|----------|---------|----------|
| DELL'UOMO | DELLA DONNA | | | | | | | | | | | | | | | | | |
| Sotto 20 anni | Sotto 20 anni | 881 | 148 | 31 | 34 | 38 | 34 | 5 | 3 | 72 | 10 | 87 | 115 | 76 | 51 | 54 | 112 | 11 |
| | Da 20 a 25 | 784 | 94 | 33 | 34 | 36 | 38 | 4 | 8 | 55 | 11 | 87 | 140 | 58 | 47 | 61 | 72 | 6 |
| | 25 a 30 | 151 | 16 | 4 | 6 | 3 | 1 | 1 | 6 | 12 | 5 | 22 | 28 | 11 | 4 | 10 | 19 | 3 |
| | 30 a 45 | 65 | 4 | 2 | 1 | | 1 | 6 | 2 | 2 | 2 | 5 | 17 | 4 | 3 | 8 | 8 | |
| | 45 a 60 | 3 | | | | | | | | | | | 1 | | 1 | 1 | | |
| | 60 in su | | | | | | | | | | | | | | | | | |
| Da 20 a 25 | Sotto 20 anni | 15186 | 2780 | 471 | 1947 | 1038 | 654 | 72 | 121 | 707 | 178 | 642 | 1164 | 1106 | 689 | 870 | 2507 | 240 |
| | Da 20 a 25 | 29092 | 3689 | 816 | 4768 | 3111 | 1984 | 225 | 389 | 2004 | 514 | 1662 | 3256 | 1951 | 918 | 1238 | 2244 | 323 |
| | 25 a 30 | 6494 | 630 | 168 | 721 | 372 | 338 | 90 | 204 | 489 | 151 | 550 | 974 | 484 | 201 | 339 | 692 | 91 |
| | 30 a 45 | 1825 | 143 | 48 | 138 | 62 | 60 | 29 | 57 | 103 | 53 | 149 | 297 | 161 | 62 | 134 | 293 | 36 |
| | 45 a 60 | 74 | 2 | 1 | 2 | 1 | | 2 | | 1 | 2 | 3 | 20 | 11 | 6 | 7 | 16 | |
| | 60 in su | 4 | 2 | | | | | | | | | 1 | | | | | 1 | |
| Da 25 a 30 | Sotto 20 anni | 13326 | 1954 | 510 | 1694 | 836 | 611 | 77 | 142 | 615 | 197 | 438 | 1057 | 973 | 391 | 763 | 2717 | 351 |
| | Da 20 a 25 | 37213 | 3774 | 1112 | 5790 | 3722 | 2930 | 549 | 1354 | 2761 | 868 | 1703 | 3830 | 2626 | 705 | 1463 | 3267 | 759 |
| | 25 a 30 | 16471 | 1204 | 416 | 1758 | 1422 | 1257 | 390 | 985 | 1511 | 558 | 1009 | 2183 | 1046 | 240 | 609 | 1500 | 383 |
| | 30 a 45 | 5223 | 356 | 127 | 445 | 304 | 285 | 128 | 301 | 395 | 208 | 324 | 755 | 345 | 117 | 305 | 692 | 136 |
| | 45 a 60 | 187 | 10 | 3 | 13 | 8 | 1 | 4 | 5 | 9 | 7 | 15 | 31 | 19 | 7 | 16 | 30 | 9 |
| | 60 in su | 9 | | 1 | | | 1 | | 1 | | 1 | | 2 | 1 | | | 2 | |
| Da 30 a 45 | Sotto 20 anni | 4715 | 756 | 245 | 573 | 233 | 199 | 57 | 48 | 241 | 101 | 126 | 414 | 268 | 86 | 308 | 837 | 223 |
| | Da 20 a 25 | 19122 | 2267 | 627 | 2751 | 1737 | 1496 | 404 | 678 | 1494 | 557 | 841 | 1883 | 959 | 270 | 761 | 1704 | 693 |
| | 25 a 30 | 16307 | 1530 | 462 | 1985 | 1476 | 1595 | 486 | 886 | 1453 | 647 | 808 | 1763 | 758 | 179 | 502 | 1213 | 564 |
| | 30 a 45 | a) 15589 | 1545 | 364 | a) 1764 | 1252 | 1418 | 422 | 868 | 1445 | 652 | 787 | 1658 | 803 | 230 | 520 | 1297 | 564 |
| | 45 a 60 | b) 1099 | 97 | 21 | b) 107 | 68 | 49 | 15 | 33 | 82 | 40 | 66 | 184 | 66 | 25 | 64 | 135 | 47 |
| | 60 in su | 44 | 4 | 2 | 3 | | | | 2 | 2 | 1 | 3 | 12 | 3 | | 3 | 9 | |
| Da 45 a 60 | Sotto 20 anni | 155 | 27 | 10 | 15 | 13 | 3 | 2 | 2 | 7 | 5 | 10 | 14 | 3 | 3 | 15 | 19 | 7 |
| | Da 20 a 25 | 760 | 103 | 29 | 59 | 36 | 37 | 17 | 17 | 49 | 34 | 40 | 104 | 42 | 16 | 43 | 97 | 37 |
| | 25 a 30 | 1470 | 196 | 49 | 174 | 103 | 97 | 34 | 65 | 100 | 56 | 66 | 194 | 77 | 26 | 62 | 132 | 39 |
| | 30 a 45 | 5427 | 707 | 156 | 657 | 416 | 453 | 99 | 283 | 448 | 157 | 256 | 584 | 299 | 106 | 205 | 462 | 139 |
| | 45 a 60 | 2347 | 278 | 60 | 259 | 134 | 182 | 35 | 58 | 175 | 56 | 165 | 323 | 158 | 81 | 74 | 244 | 65 |
| | 60 in su | 200 | 12 | 5 | 16 | 5 | 13 | 5 | 5 | 16 | 4 | 22 | 28 | 18 | 7 | 11 | 31 | 2 |
| Da 60 in su | Sotto 20 anni | 13 | | 3 | 2 | | | | | 1 | 1 | | | 1 | | 2 | 2 | 1 |
| | Da 20 a 25 | 114 | 10 | 7 | 5 | 3 | 5 | 1 | 7 | 4 | 3 | 12 | 19 | 7 | 5 | 9 | 17 | |
| | 25 a 30 | 154 | 13 | 6 | 13 | 13 | 6 | 4 | 3 | 17 | 2 | 11 | 22 | 8 | | 10 | 21 | 5 |
| | 30 a 45 | 856 | 112 | 32 | 60 | 48 | 58 | 20 | 37 | 64 | 26 | 34 | 116 | 46 | 17 | 33 | 133 | 20 |
| | 45 a 60 | 1039 | 147 | 28 | 95 | 50 | 82 | 9 | 28 | 62 | 19 | 65 | 153 | 62 | 47 | 35 | 133 | 24 |
| | 60 in su | 339 | 29 | 5 | 33 | 16 | 22 | 1 | 8 | 19 | 8 | 30 | 49 | 30 | 16 | 10 | 57 | 6 |
| TOTALE . . . | | 196738 | 22639 | 5854 | 25922 | 16556 | 13910 | 3193 | 6606 | 14415 | 5134 | 10039 | 21390 | 12480 | 4556 | 8545 | 20715 | 4784 |

a) Compreso un matrimonio fra divorziato e Vedova.

b) id. id. id. e Nubile.

TAVOLA IV. — ETÀ DEI CONIUGI PER SESSO E STATO CIVILE.

Anno 1880.

Compartimenti.

| ETÀ DEI CONIUGI | NUMERO DEI CONIUGI | | | | | | | | | |
|-----------------|--------------------|---------|--------|---------|-----------------|---------|-----------------|---------|--------|---------|
| | COMPLESSO | | CELIBI | | CELIBI E VEDOVE | | VEDOVI E NUBILI | | VEDOVI | |
| | Maschi | Femmine | Maschi | Femmine | Maschi | Femmine | Maschi | Femmine | Maschi | Femmine |

COMPARTIMENTO DEL PIEMONTE.

| | | | | | | | | | | | |
|------------------------|-------|-------|-------|-------|-----|-----|------|------|-----|-----|--|
| Sotto 15 anni. | | 7 | | 7 | | | | | | | |
| Da 15-20. | 262 | 5658 | 257 | 5428 | 5 | 5 | 2 | 224 | | 1 | |
| 20-25. | 7246 | 9937 | 7113 | 9165 | 77 | 78 | 53 | 665 | 3 | 29 | |
| 25-30. | 7298 | 3589 | 6859 | 2843 | 117 | 117 | 308 | 565 | 14 | 64 | |
| 30-35. | 3385 | 1504 | 2706 | 876 | 148 | 131 | 488 | 391 | 43 | 106 | |
| 35-40. | 1785 | 879 | 1119 | 335 | 96 | 130 | 474 | 288 | 96 | 123 | |
| 40-45. | 1029 | 484 | 419 | 110 | 79 | 92 | 420 | 163 | 111 | 119 | |
| 45-50. | 617 | 279 | 198 | 47 | 56 | 44 | 248 | 70 | 115 | 118 | |
| 50-55. | 446 | 151 | 104 | 14 | 44 | 21 | 174 | 26 | 124 | 90 | |
| 55-60. | 260 | 104 | 32 | 3 | 10 | 12 | 117 | 17 | 101 | 72 | |
| 60-65. | 177 | 34 | 15 | 1 | 5 | 5 | 76 | 4 | 81 | 24 | |
| 65-70. | 84 | 10 | 5 | 1 | 2 | 3 | 36 | | 41 | 6 | |
| 70 in su | 50 | 3 | 3 | | 1 | | 17 | | 29 | 3 | |
| TOTALE | 22639 | 22639 | 18830 | 18830 | 638 | 638 | 2413 | 2413 | 758 | 758 | |

COMPARTIMENTO DELLA LIGURIA.

| | | | | | | | | | | |
|------------------------|------|------|------|------|-----|-----|-----|-----|-----|-----|
| Sotto 15 anni. | | 2 | | 2 | | | | | | |
| Da 15-20. | 70 | 1268 | 69 | 1210 | 1 | 1 | | 57 | | |
| 20-25. | 1504 | 2624 | 1476 | 2441 | 22 | 16 | 6 | 164 | | 3 |
| 25-30. | 2169 | 1105 | 2043 | 883 | 47 | 46 | 75 | 159 | 4 | 17 |
| 30-35. | 962 | 428 | 824 | 280 | 22 | 29 | 103 | 96 | 13 | 23 |
| 35-40. | 484 | 212 | 323 | 94 | 31 | 31 | 116 | 65 | 14 | 22 |
| 40-45. | 275 | 89 | 129 | 27 | 16 | 20 | 110 | 26 | 20 | 16 |
| 45-50. | 151 | 66 | 47 | 9 | 9 | 11 | 74 | 24 | 21 | 22 |
| 50-55. | 90 | 30 | 24 | 7 | 7 | 3 | 44 | 9 | 15 | 11 |
| 55-60. | 68 | 17 | 14 | 3 | 4 | 5 | 32 | 3 | 18 | 6 |
| 60-65. | 41 | 9 | 4 | | 4 | 1 | 22 | 2 | 11 | 6 |
| 65-70. | 21 | 4 | 3 | 1 | | | 11 | 1 | 7 | 2 |
| 70 in su | 19 | | 1 | | | | 13 | | 5 | |
| TOTALE | 5854 | 5854 | 4957 | 4957 | 163 | 163 | 606 | 606 | 128 | 128 |

COMPARTIMENTO DELLA LOMBARDIA.

| | | | | | | | | | | |
|------------------------|---------|--------|-------|-------|-----|-----|------|------|-----|-----|
| Sotto 15 anni. | | 2 | | 2 | | | | | | |
| Da 15-20. | 75 | 4263 | 75 | 4063 | | 5 | | 194 | | 1 |
| 20-25. | 7576 | 13407 | 7440 | 12427 | 87 | 82 | 47 | 849 | 2 | 49 |
| 25-30. | 9700 | 4657 | 9068 | 3627 | 217 | 181 | 386 | 740 | 29 | 109 |
| 30-35. | 3993 | 1656 | 3133 | 886 | 167 | 182 | 623 | 453 | 70 | 135 |
| 35-40. | a) 2015 | a) 923 | 1127 | 341 | 132 | 139 | 611 | 237 | 144 | 205 |
| 40-45. | b) 1175 | b) 486 | 422 | 117 | 77 | 95 | 483 | 136 | 192 | 138 |
| 45-50. | 605 | 257 | 153 | 37 | 46 | 42 | 257 | 56 | 149 | 121 |
| 50-55. | 359 | 148 | 54 | 6 | 23 | 29 | 140 | 16 | 142 | 97 |
| 55-60. | 216 | 71 | 28 | 4 | 10 | 9 | 70 | 5 | 108 | 53 |
| 60-65. | 105 | 34 | 6 | | 6 | 3 | 39 | 4 | 54 | 27 |
| 65-70. | 70 | 12 | 2 | | 5 | 3 | 28 | 1 | 35 | 8 |
| 70 in su | 33 | 6 | 2 | | | | 7 | | 24 | 6 |
| TOTALE | 25922 | 25922 | 21510 | 21510 | 770 | 770 | 2691 | 2691 | 949 | 949 |

COMPARTIMENTO DEL VENETO.

| | | | | | | | | | | |
|------------------------|-------|-------|-------|-------|-----|-----|------|------|-----|-----|
| Sotto 15 anni. | | | | | | | | | | |
| Da 15-20. | 77 | 2158 | 76 | 2096 | 1 | 1 | | 61 | | |
| 20-25. | 4584 | 8645 | 4540 | 8233 | 31 | 27 | 13 | 357 | | 28 |
| 25-30. | 6292 | 3389 | 6053 | 2877 | 83 | 82 | 140 | 349 | 16 | 81 |
| 30-35. | 2754 | 1140 | 2338 | 721 | 98 | 93 | 279 | 238 | 39 | 88 |
| 35-40. | 1297 | 625 | 844 | 278 | 67 | 81 | 287 | 169 | 99 | 107 |
| 40-45. | 715 | 307 | 303 | 89 | 46 | 48 | 258 | 98 | 108 | 72 |
| 45-50. | 346 | 152 | 116 | 20 | 29 | 31 | 125 | 39 | 76 | 62 |
| 50-55. | 212 | 73 | 85 | 13 | 9 | 11 | 111 | 13 | 57 | 36 |
| 55-60. | 149 | 36 | 15 | 4 | 10 | 4 | 66 | 10 | 58 | 18 |
| 60-65. | 57 | 15 | 6 | | 3 | 4 | 23 | 1 | 25 | 10 |
| 65-70. | 48 | 5 | 4 | | 5 | 1 | 24 | | 15 | 4 |
| 70 in su | 25 | 1 | 1 | | 1 | | 9 | | 14 | 1 |
| TOTALE | 16556 | 16556 | 14331 | 14331 | 383 | 383 | 1335 | 1335 | 507 | 507 |

a) Compreso un matrimonio fra divorziato e vedova.

b) Id. id. id. nubile.

TAVOLA IV. -- ETÀ DEI CONIUGI PER SESSO E STATO CIVILE.

Anno 1880.

Compartimenti.

| ETÀ DEI CONIUGI | NUMERO DEI CONIUGI | | | | | | | | | |
|-----------------|--------------------|---------|--------|---------|-----------------|---------|-----------------|---------|--------|---------|
| | COMPLESSO | | CÉLIBI | | CÉLIBI E VEDOVE | | VEDOVI E NUBILI | | VEDOVI | |
| | Maschi | Femmine | Maschi | Femmine | Maschi | Femmine | Maschi | Femmine | Maschi | Femmine |

COMPARTIMENTO DELL' EMILIA.

| | | | | | | | | | | |
|----------------|-------|-------|-------|-------|-------|-------|-------|-------|-------|-------|
| Sotto 15 anni. | | | | | | | | | | |
| Da 15-20. | 74 | 1501 | 74 | 1449 | | 1 | | 51 | | |
| 20-25. | 3036 | 6490 | 3017 | 6187 | 9 | 12 | 10 | 276 | | 15 |
| 25-30. | 5085 | 3294 | 4915 | 2884 | 43 | 42 | 117 | 329 | 10 | 39 |
| 30-35. | 2705 | 1320 | 2382 | 992 | 51 | 54 | 238 | 220 | 34 | 54 |
| 35-40. | 1410 | 626 | 1021 | 340 | 53 | 56 | 300 | 159 | 36 | 71 |
| 40-45. | 642 | 329 | 351 | 83 | 40 | 50 | 166 | 97 | 85 | 99 |
| 45-50. | 399 | 171 | 143 | 28 | 23 | 20 | 152 | 40 | 81 | 83 |
| 50-55. | 230 | 88 | 50 | 9 | 18 | 9 | 52 | 14 | 70 | 56 |
| 55-60. | 156 | 55 | 20 | 11 | 6 | 3 | 59 | 7 | 71 | 34 |
| 60-65. | 91 | 24 | 5 | 3 | 4 | 3 | 29 | | 53 | 18 |
| 65-70. | 40 | 10 | 4 | | 1 | | 16 | 2 | 19 | 8 |
| 70 in su | 42 | 2 | 4 | | 2 | | 16 | | 20 | 2 |
| TOTALE .. | 13910 | 13910 | 11986 | 11986 | 250 | 250 | 1195 | 1195 | 479 | 479 |

COMPARTIMENTO DELL' UMBRIA.

| | | | | | | | | | | |
|---------------|-------|-------|-------|-------|-------|-------|-------|-------|-------|-------|
| Sotto 15 anni | | | | | | | | | | |
| Da 15-20. | 16 | 215 | 10 | 201 | 6 | | | 12 | | |
| 20-25. | 418 | 1200 | 412 | 1134 | 5 | 5 | 1 | 61 | | |
| 25-30. | 1148 | 1005 | 1109 | 902 | 23 | 13 | 16 | 85 | | 5 |
| 30-35. | 829 | 459 | 752 | 381 | 19 | 25 | 52 | 45 | 6 | 8 |
| 35-40. | 392 | 164 | 301 | 97 | 22 | 22 | 65 | 34 | 4 | 11 |
| 40-45. | 163 | 81 | 109 | 43 | 9 | 9 | 42 | 20 | 3 | 9 |
| 45-50. | 103 | 36 | 54 | 9 | 4 | 10 | 31 | 10 | 14 | 7 |
| 50-55. | 53 | 24 | 16 | 8 | 6 | 5 | 24 | 3 | 7 | 8 |
| 55-60. | 36 | 5 | 5 | | 1 | 4 | 20 | | 10 | 1 |
| 60-65. | 17 | 4 | 3 | | 1 | 3 | 10 | | 3 | 1 |
| 65-70. | 10 | 2 | 2 | | | | 6 | 1 | 2 | 1 |
| 70 in su | 8 | | 2 | | | | 4 | | 2 | |
| TOTALE .. | 3193 | 3193 | 2775 | 2775 | 96 | 96 | 271 | 271 | 51 | 51 |

COMPARTIMENTO DELLE MARCHE.

| | | | | | | | | | | |
|----------------|-------|-------|-------|-------|-------|-------|-------|-------|-------|-------|
| Sotto 15 anni. | | | | | | | | | | |
| Da 15-20. | 19 | 316 | 19 | 307 | | | | 9 | | |
| 20-25. | 771 | 2453 | 758 | 2377 | 11 | 5 | 2 | 69 | | 2 |
| 25-30. | 2788 | 2149 | 2726 | 1997 | 29 | 23 | 33 | 125 | | 4 |
| 30-35. | 1425 | 937 | 1318 | 769 | 25 | 27 | 81 | 128 | 1 | 13 |
| 35-40. | 759 | 440 | 649 | 299 | 18 | 27 | 82 | 95 | 10 | 19 |
| 40-45. | 331 | 171 | 230 | 96 | 10 | 13 | 81 | 47 | 10 | 15 |
| 45-50. | 224 | 72 | 122 | 24 | 13 | 13 | 70 | 24 | 19 | 11 |
| 50-55. | 120 | 39 | 33 | 10 | 6 | 4 | 67 | 9 | 14 | 16 |
| 55-60. | 86 | 13 | 20 | 3 | 4 | 3 | 45 | 1 | 17 | 6 |
| 60-65. | 48 | 10 | 9 | 2 | 2 | 1 | 24 | | 13 | 7 |
| 65-70. | 21 | 4 | 1 | 1 | | 2 | 12 | | 8 | 1 |
| 70 in su | 14 | 2 | 1 | 1 | | | 10 | | 3 | 1 |
| TOTALE .. | 6606 | 6606 | 5886 | 5886 | 118 | 118 | 507 | 507 | 95 | 95 |

COMPARTIMENTO DELLA TOSCANA.

| | | | | | | | | | | |
|----------------|-------|-------|-------|-------|-------|-------|-------|-------|-------|-------|
| Sotto 15 anni. | | | | | | | | | | |
| Da 15-20. | 141 | 1643 | 140 | 1572 | 1 | 1 | | 68 | | 2 |
| 20-25. | 3304 | 6367 | 3250 | 6071 | 37 | 19 | 17 | 270 | | 7 |
| 25-30. | 5291 | 3582 | 5064 | 3172 | 79 | 76 | 138 | 293 | 10 | 41 |
| 30-35. | 2735 | 1512 | 2373 | 1067 | 58 | 96 | 252 | 290 | 22 | 59 |
| 35-40. | 1339 | 627 | 949 | 308 | 75 | 76 | 269 | 165 | 46 | 78 |
| 40-45. | 643 | 318 | 326 | 99 | 43 | 56 | 204 | 95 | 70 | 68 |
| 45-50. | 391 | 174 | 139 | 34 | 33 | 31 | 134 | 50 | 85 | 59 |
| 50-55. | 256 | 107 | 69 | 19 | 17 | 18 | 114 | 25 | 56 | 45 |
| 55-60. | 148 | 48 | 20 | 2 | 8 | 10 | 60 | 10 | 60 | 26 |
| 60-65. | 91 | 27 | 11 | 3 | 4 | 2 | 46 | 3 | 30 | 19 |
| 65-70. | 37 | 5 | 5 | | 2 | | 14 | | 16 | 5 |
| 70 in su | 39 | 5 | 1 | | | 2 | 21 | | 17 | 3 |
| TOTALE .. | 14415 | 14415 | 12347 | 12347 | 387 | 387 | 1269 | 1269 | 412 | 412 |

TAVOLA IV. — ETÀ DEI CONIUGI PER SESSO E STATO CIVILE.

Anno 1880.

Compartimenti.

| ETÀ DEI CONIUGI | NUMERO DEI CONIUGI | | | | | | | | | |
|-----------------|--------------------|---------|--------|---------|-----------------|---------|-----------------|---------|--------|---------|
| | COMPLESSO | | CELIBI | | CELIBI E VEDOVE | | VEDOVI E NUBILI | | VEDOVI | |
| | Maschi | Femmine | Maschi | Femmine | Maschi | Femmine | Maschi | Femmine | Maschi | Femmine |

COMPARTIMENTO DI ROMA.

| | | | | | | | | | | |
|------------------------|-------|-------|-------|-------|-------|-------|-------|-------|-------|-------|
| Sotto 15 anni. | | | | | | | | | | |
| Da 15-20. | 28 | 492 | 28 | 468 | | | | 24 | | |
| 20-25. | 898 | 1987 | 872 | 1848 | 22 | 11 | 4 | 124 | | 4 |
| 25-30. | 1839 | 1419 | 1739 | 1245 | 58 | 41 | 37 | 125 | 5 | 8 |
| 30-35. | 1147 | 668 | 987 | 499 | 66 | 59 | 80 | 93 | 14 | 17 |
| 35-40. | 580 | 289 | 425 | 160 | 43 | 56 | 100 | 43 | 12 | 30 |
| 40-45. | 271 | 141 | 146 | 56 | 19 | 35 | 88 | 20 | 18 | 30 |
| 45-50. | 162 | 81 | 67 | 22 | 17 | 24 | 51 | 13 | 27 | 22 |
| 50-55. | 99 | 31 | 28 | 9 | 4 | 6 | 42 | 8 | 25 | 8 |
| 55-60. | 51 | 12 | 8 | | | | 23 | 3 | 13 | 6 |
| 60-65. | 30 | 9 | 4 | 1 | | | 17 | | 9 | 7 |
| 65-70. | 21 | 3 | 4 | | | | 9 | | 6 | 1 |
| 70 in su | 8 | 2 | | | | | 2 | | 6 | 2 |
| TOTALE | 5134 | 5134 | 4308 | 4308 | 238 | 238 | 453 | 453 | 135 | 135 |

COMPARTIMENTO DEGLI ABRUZZI E MOLISE.

| | | | | | | | | | | |
|------------------------|-------|-------|-------|-------|-------|-------|-------|-------|-------|-------|
| Sotto 15 anni. | | | | | | | | | | |
| Da 15-20. | 201 | 1298 | 197 | 1248 | 4 | 1 | | 49 | | |
| 20-25. | 3007 | 4345 | 2899 | 4000 | 74 | 34 | 30 | 295 | 4 | 16 |
| 25-30. | 3489 | 2466 | 3239 | 2085 | 100 | 70 | 132 | 264 | 18 | 47 |
| 30-35. | 1553 | 903 | 1227 | 595 | 70 | 74 | 218 | 159 | 38 | 75 |
| 35-40. | 680 | 419 | 411 | 199 | 40 | 59 | 170 | 84 | 59 | 77 |
| 40-45. | 398 | 233 | 150 | 62 | 22 | 46 | 146 | 47 | 80 | 78 |
| 45-50. | 256 | 170 | 59 | 25 | 16 | 30 | 91 | 20 | 90 | 95 |
| 50-55. | 175 | 89 | 33 | 10 | 8 | 13 | 59 | 7 | 75 | 59 |
| 55-60. | 128 | 55 | 13 | 2 | 5 | 7 | 43 | 2 | 67 | 44 |
| 60-65. | 79 | 40 | 2 | | | | 22 | 2 | 53 | 32 |
| 65-70. | 43 | 10 | | | | | 11 | | 31 | 8 |
| 70 in su | 30 | 6 | 1 | | | | 7 | | 22 | 6 |
| TOTALE | 10039 | 10039 | 8231 | 8231 | 342 | 342 | 929 | 929 | 537 | 537 |

COMPARTIMENTO DELLA CAMPANIA.

| | | | | | | | | | | |
|------------------------|-------|-------|-------|-------|-------|-------|-------|-------|-------|-------|
| Sotto 15 anni. | | | | | | | | | | |
| Da 15-20. | 301 | 2756 | 298 | 2633 | 2 | 2 | 1 | 121 | | |
| 20-25. | 5711 | 9232 | 5489 | 8518 | 176 | 79 | 46 | 610 | | 25 |
| 25-30. | 7858 | 5164 | 7307 | 4371 | 298 | 159 | 220 | 559 | 33 | 75 |
| 30-35. | 3420 | 1941 | 2725 | 1291 | 217 | 259 | 409 | 298 | 69 | 93 |
| 35-40. | 1620 | 928 | 1009 | 419 | 117 | 179 | 397 | 172 | 97 | 158 |
| 40-45. | 874 | 558 | 391 | 177 | 77 | 134 | 279 | 84 | 127 | 163 |
| 45-50. | 540 | 361 | 168 | 76 | 33 | 89 | 208 | 48 | 131 | 148 |
| 50-55. | 408 | 228 | 88 | 27 | 35 | 41 | 143 | 32 | 142 | 128 |
| 55-60. | 299 | 123 | 44 | 17 | 8 | 24 | 112 | 15 | 135 | 67 |
| 60-65. | 176 | 59 | 13 | 2 | 7 | 6 | 59 | 4 | 97 | 47 |
| 65-70. | 111 | 22 | 6 | 1 | 4 | 5 | 40 | 3 | 61 | 13 |
| 70 in su | 72 | 10 | 3 | 1 | 3 | | 32 | | 34 | 9 |
| TOTALE | 21390 | 21390 | 17541 | 17541 | 977 | 977 | 1946 | 1946 | 926 | 926 |

COMPARTIMENTO DELLE PUGLIE.

| | | | | | | | | | | |
|------------------------|-------|-------|-------|-------|-------|-------|-------|-------|-------|-------|
| Sotto 15 anni. | | | | | | | | | | |
| Da 15-20. | 149 | 2423 | 145 | 2320 | 4 | 5 | | 98 | | |
| 20-25. | 3713 | 5643 | 3566 | 5224 | 119 | 69 | 26 | 331 | 2 | 19 |
| 25-30. | 5010 | 2384 | 4617 | 1942 | 203 | 119 | 167 | 258 | 23 | 65 |
| 30-35. | 1665 | 838 | 1272 | 491 | 116 | 126 | 234 | 139 | 43 | 82 |
| 35-40. | 768 | 517 | 423 | 194 | 73 | 113 | 201 | 109 | 71 | 101 |
| 40-45. | 424 | 303 | 138 | 61 | 34 | 90 | 154 | 53 | 98 | 99 |
| 45-50. | 274 | 166 | 61 | 15 | 29 | 47 | 88 | 25 | 96 | 79 |
| 50-55. | 184 | 93 | 25 | 6 | 9 | 14 | 64 | 14 | 86 | 59 |
| 55-60. | 139 | 57 | 9 | 5 | 7 | 8 | 45 | 2 | 78 | 42 |
| 60-65. | 77 | 38 | 5 | 2 | 1 | 4 | 26 | 2 | 45 | 30 |
| 65-70. | 39 | 12 | 2 | | | | 17 | | 19 | 10 |
| 70 in su | 38 | 2 | 1 | | | | 10 | | 26 | 1 |
| TOTALE | 12480 | 12480 | 10264 | 10264 | 597 | 597 | 1032 | 1032 | 587 | 587 |

TAVOLA IV. — ETÀ DEI CONIUGI PER SESSO E STATO CIVILE.

Anno 1880.

Compartimenti.

| ETÀ DEI CONIUGI | NUMERO DEI CONIUGI | | | | | | | | | |
|-----------------|--------------------|---------|--------|---------|-----------------|---------|-----------------|---------|--------|---------|
| | COMPLESSO | | CELIBI | | CELIBI E VEDOVE | | VEDOVI E NUBILI | | VEDOVI | |
| | Maschi | Femmine | Maschi | Femmine | Maschi | Femmine | Maschi | Femmine | Maschi | Femmine |

COMPARTIMENTO DELLA BASILICATA.

| | | | | | | | | | | | |
|------------------------|-------|------|-------|-------|-------|-------|-------|-------|-------|-------|-------|
| Sotto 15 anni. | | 5 | | 5 | | | | | | | |
| Da 15-20. | 106 | 1215 | 103 | 1166 | 3 | 2 | | 45 | | | 2 |
| 20-25. | 1876 | 1961 | 1778 | 1742 | 72 | 41 | 23 | 167 | 3 | | 11 |
| 25-30. | 1460 | 650 | 1265 | 474 | 101 | 62 | 79 | 89 | 15 | | 25 |
| 30-35. | 415 | 288 | 269 | 125 | 43 | 60 | 78 | 57 | 25 | | 46 |
| 35-40. | 234 | 138 | 89 | 25 | 20 | 45 | 94 | 25 | 31 | | 43 |
| 40-45. | 141 | 109 | 34 | 16 | 9 | 25 | 58 | 16 | 40 | | 52 |
| 45-50. | 103 | 83 | 8 | 7 | 3 | 15 | 37 | 11 | 55 | | 50 |
| 50-55. | 64 | 47 | 8 | 1 | 1 | 1 | 15 | 4 | 40 | | 41 |
| 55-60. | 72 | 37 | 7 | 5 | 2 | 3 | 16 | 3 | 47 | | 26 |
| 60-65. | 42 | 17 | 3 | | 1 | 1 | 13 | 3 | 25 | | 13 |
| 65-70. | 24 | 2 | 1 | | | | 4 | 1 | 19 | | 1 |
| 70 in su. | 19 | 4 | 1 | | 1 | 1 | 4 | | 13 | | 3 |
| TOTALE | 4556 | 4556 | 3566 | 3566 | 256 | 256 | 421 | 421 | 313 | | 313 |

COMPARTIMENTO DELLE CALABRIE.

| | | | | | | | | | | | |
|------------------------|-------|-------|-------|-------|-------|-------|-------|-------|-------|-------|-------|
| Sotto 15 anni. | | 16 | | 16 | | | | | | | |
| Da 15-20. | 134 | 1996 | 131 | 1894 | 3 | 5 | | 97 | | | |
| 20-25. | 2588 | 3575 | 2474 | 3257 | 96 | 57 | 17 | 243 | | | 18 |
| 25-30. | 3156 | 1532 | 2864 | 1225 | 174 | 104 | 107 | 169 | 11 | | 34 |
| 30-35. | 1257 | 651 | 1000 | 392 | 94 | 103 | 139 | 100 | 24 | | 56 |
| 35-40. | 580 | 339 | 354 | 148 | 48 | 88 | 139 | 53 | 39 | | 50 |
| 40-45. | 321 | 215 | 112 | 54 | 36 | 68 | 123 | 34 | 50 | | 59 |
| 45-50. | 204 | 122 | 52 | 26 | 9 | 32 | 88 | 18 | 55 | | 46 |
| 50-55. | 137 | 50 | 25 | 10 | 9 | 10 | 54 | 12 | 49 | | 18 |
| 55-60. | 69 | 25 | 12 | 7 | 2 | 3 | 21 | 5 | 34 | | 10 |
| 60-65. | 62 | 18 | 4 | 2 | | 1 | 32 | 2 | 26 | | 13 |
| 65-70. | 25 | 6 | 3 | | | 1 | 8 | | 14 | | 5 |
| 70 in su. | 12 | | | | 1 | | 5 | | 6 | | |
| TOTALE | 8545 | 8545 | 7031 | 7031 | 472 | 472 | 733 | 733 | 309 | | 309 |

COMPARTIMENTO DELLA SICILIA.

| | | | | | | | | | | | |
|------------------------|-------|-------|-------|-------|-------|-------|-------|-------|-------|-------|-------|
| Sotto 15 anni. | | 24 | | 23 | | | | 1 | | | |
| Da 15-20. | 211 | 6170 | 203 | 5918 | 8 | 17 | | 232 | | | 3 |
| 20-25. | 5753 | 7401 | 5497 | 6720 | 222 | 138 | 31 | 516 | 3 | | 27 |
| 25-30. | 8208 | 3577 | 7593 | 2941 | 343 | 209 | 251 | 384 | 21 | | 43 |
| 30-35. | 3166 | 1611 | 2572 | 1029 | 176 | 244 | 376 | 275 | 42 | | 63 |
| 35-40. | 1377 | 805 | 833 | 365 | 133 | 168 | 344 | 169 | 67 | | 103 |
| 40-45. | 652 | 469 | 272 | 145 | 59 | 120 | 238 | 102 | 83 | | 102 |
| 45-50. | 431 | 270 | 129 | 55 | 35 | 55 | 188 | 50 | 79 | | 110 |
| 50-55. | 327 | 170 | 66 | 23 | 23 | 32 | 124 | 31 | 114 | | 84 |
| 55-60. | 227 | 118 | 38 | 15 | 12 | 25 | 89 | 14 | 88 | | 64 |
| 60-65. | 192 | 60 | 26 | 7 | 9 | 12 | 73 | 7 | 84 | | 34 |
| 65-70. | 94 | 31 | 7 | 2 | 4 | 7 | 34 | 1 | 49 | | 21 |
| 70 in su. | 77 | 9 | 7 | | 3 | | 34 | | 33 | | 9 |
| TOTALE | 20715 | 20715 | 17243 | 17243 | 1027 | 1027 | 1782 | 1782 | 663 | | 663 |

COMPARTIMENTO DELLA SARDEGNA.

| | | | | | | | | | | | |
|------------------------|-------|-------|-------|-------|-------|-------|-------|-------|-------|-------|-------|
| Sotto 15 anni. | | 3 | | 3 | | | | | | | |
| Da 15-20. | 20 | 830 | 19 | 789 | 1 | 1 | | 40 | | | |
| 20-25. | 690 | 1818 | 662 | 1663 | 22 | 20 | 6 | 130 | | | 5 |
| 25-30. | 1638 | 1085 | 1533 | 913 | 64 | 49 | 36 | 114 | 5 | | 9 |
| 30-35. | 1105 | 485 | 952 | 319 | 60 | 56 | 80 | 91 | 13 | | 19 |
| 35-40. | 659 | 263 | 473 | 128 | 49 | 47 | 114 | 50 | 23 | | 38 |
| 40-45. | 327 | 147 | 174 | 47 | 22 | 31 | 97 | 36 | 34 | | 33 |
| 45-50. | 156 | 82 | 53 | 15 | 7 | 22 | 64 | 16 | 32 | | 29 |
| 50-55. | 86 | 45 | 13 | 4 | 6 | 5 | 39 | 7 | 28 | | 29 |
| 55-60. | 47 | 18 | 3 | 2 | 1 | 2 | 24 | 2 | 19 | | 12 |
| 60-65. | 32 | 7 | | | 1 | | 17 | 1 | 14 | | 6 |
| 65-70. | 17 | 1 | | | | | 9 | 1 | 8 | | |
| 70 in su. | 7 | | 1 | | | | 2 | | 4 | | |
| TOTALE | 4784 | 4784 | 3883 | 3883 | 233 | 233 | 488 | 488 | 180 | | 180 |

TAVOLA IV. — ETÀ DEI CONIUGI PER SESSO E STATO CIVILE.

Anno 1880.

Regno.

| ETÀ DEI CONIUGI | NUMERO DEI CONIUGI | | | | | | | | | |
|-----------------|--------------------|---------|--------|---------|-----------------|---------|-----------------|---------|--------|---------|
| | COMPLESSO | | CELIBI | | CELIBI E VEDOVE | | VEDOVI E NUBILI | | VEDOVI | |
| | Maschi | Femmine | Maschi | Femmine | Maschi | Femmine | Maschi | Femmine | Maschi | Femmine |

TOTALE DEL REGNO.

| | | | | | | | | | | |
|-------------------------|-----------|-----------|--------|--------|-------|-------|-------|-------|-------|-------|
| Sotto 15 anni | | 76 | | 75 | | | | 1 | | |
| Da 15-20. | 1884 | 34200 | 1844 | 32762 | 37 | 47 | 3 | 1382 | | 9 |
| 20-25. | 52675 | 87085 | 51243 | 81007 | 1082 | 693 | 332 | 5127 | 18 | 258 |
| 25-30. | 72429 | 41047 | 67994 | 34381 | 1979 | 1393 | 2242 | 4697 | 214 | 666 |
| 30-35. | a) 32516 | a) 16341 | 26830 | 10713 | 1460 | 1618 | 3730 | 3073 | 496 | 937 |
| 35-40. | b) 15979 | 8204 | 10350 | 3730 | 1017 | 1317 | 3763 | 1917 | 848 | 1239 |
| 40-45. | 8381 | b) 4440 | 3706 | 1282 | 598 | 932 | 2947 | 1074 | 1129 | 1152 |
| 45-50. | 4962 | 2542 | 1569 | 449 | 362 | 516 | 1906 | 514 | 1125 | 1062 |
| 50-55. | 3246 | 1413 | 671 | 176 | 225 | 222 | 1306 | 230 | 1044 | 785 |
| 55-60. | 2151 | 794 | 288 | 83 | 97 | 125 | 842 | 99 | 924 | 487 |
| 60-65. | 1317 | 405 | 116 | 23 | 50 | 53 | 528 | 35 | 623 | 294 |
| 65-70. | 705 | 139 | 49 | 6 | 27 | 27 | 279 | 12 | 350 | 94 |
| 70 in su | 493 | 52 | 29 | 2 | 13 | 4 | 193 | | 258 | 46 |
| TOTALE | c) 196738 | c) 196738 | 164689 | 164689 | 6947 | 6947 | 18071 | 18071 | 7029 | 7029 |

- a) Compreso un matrimonio fra divorziato e vedova
- b) Id. id. id. e nubile.
- c) Compresi i due matrimoni suddetti.

TAVOLA IV. — MATRIMONI SECONDO LE COMBINAZIONI D'ETÀ DEI CONIUGI.
Anno 1880. Compartimenti.

| ETÀ DELL'UOMO | ETÀ DELLA DONNA | | | | | | | | | | | | UOMINI |
|---------------|-----------------|------------|------------|------------|------------|------------|------------|------------|------------|------------|------------|------------|--------|
| | Sotto 15 anni | 15-20 anni | 20-25 anni | 25-30 anni | 30-35 anni | 35-40 anni | 40-45 anni | 45-50 anni | 50-55 anni | 55-60 anni | 60-65 anni | 65-70 anni | |

COMPARTIMENTO DEL PIEMONTE.

| | | | | | | | | | | | | | | | | | |
|----------------|-------|-------|-------|-------|-------|-------|-------|-------|-------|-------|-------|-------|-------|-------|-------|-------|-------|
| Sotto 18 anni. | | | | | | | | | | | | | | | | | |
| Da 18-20. | | 148 | 94 | 16 | 3 | | 1 | | | | | | | | | | 262 |
| 20-25. | 4 | 2776 | 3689 | 630 | 109 | 29 | 5 | 2 | | | 1 | 1 | | | | | 7246 |
| 25-30. | 3 | 1951 | 3774 | 1204 | 253 | 73 | 30 | 8 | 2 | | | | | | | | 7298 |
| 30-35. | | 581 | 1499 | 757 | 360 | 130 | 42 | 9 | 4 | 2 | 1 | | | | | | 3385 |
| 35-40. | | 185 | 593 | 484 | 300 | 174 | 59 | 30 | 7 | 1 | 1 | 1 | | | | | 1785 |
| 40-45. | | 40 | 175 | 289 | 224 | 180 | 76 | 33 | 10 | 1 | | 1 | | | | | 1029 |
| 45-50. | | 13 | 65 | 123 | 129 | 114 | 97 | 48 | 16 | 10 | 2 | | | | | | 617 |
| 50-55. | | 11 | 21 | 53 | 67 | 101 | 71 | 72 | 32 | 13 | 3 | 2 | | | | | 446 |
| 55-60. | | 3 | 17 | 20 | 32 | 44 | 52 | 32 | 31 | 24 | 5 | | | | | | 260 |
| 60-65. | | | 6 | 8 | 13 | 24 | 36 | 26 | 25 | 26 | 13 | | | | | | 177 |
| 65-70. | | | 3 | 3 | 9 | 5 | 12 | 12 | 14 | 19 | 3 | 3 | 1 | | | | 84 |
| 70 in su. | | | 1 | 2 | 5 | 5 | 3 | 7 | 10 | 8 | 5 | 2 | 2 | | | | 50 |
| DONNE . . . | 7 | 5658 | 9937 | 3589 | 1504 | 879 | 484 | 279 | 151 | 104 | 34 | 10 | 3 | | | | 22639 |

COMPARTIMENTO DELLA LIGURIA.

| | | | | | | | | | | | | | | | | | |
|----------------|-------|-------|-------|-------|-------|-------|-------|-------|-------|-------|-------|-------|-------|-------|-------|-------|-------|
| Sotto 18 anni. | | | | | | | | | | | | | | | | | |
| Da 18-20. | | 31 | 33 | 4 | 2 | | | | | | | | | | | | 70 |
| 20-25. | | 471 | 816 | 168 | 36 | 11 | 1 | 1 | | | | | | | | | 1504 |
| 25-30. | 1 | 509 | 1112 | 416 | 95 | 28 | 4 | 3 | | | 1 | | | | | | 2169 |
| 30-35. | 1 | 180 | 405 | 238 | 93 | 31 | 10 | 3 | 1 | | | | | | | | 962 |
| 35-40. | | 55 | 160 | 143 | 67 | 37 | 11 | 9 | 1 | 1 | | | | | | | 484 |
| 40-45. | | 9 | 62 | 81 | 53 | 36 | 26 | 4 | | 2 | 2 | | | | | | 275 |
| 45-50. | 4 | 21 | 29 | 36 | 29 | 11 | 10 | 7 | 3 | | | 1 | | | | | 151 |
| 50-55. | 4 | 6 | 14 | 23 | 16 | 6 | 10 | 8 | 2 | 1 | | | | | | | 90 |
| 55-60. | 2 | 2 | 6 | 15 | 14 | 6 | 12 | 5 | 3 | 2 | 1 | | | | | | 68 |
| 60-65. | | 4 | 3 | 2 | 5 | 9 | 10 | 4 | 2 | 1 | 1 | | | | | | 41 |
| 65-70. | 1 | 3 | 3 | 4 | 2 | 3 | 2 | | 1 | 2 | | | | | | | 21 |
| 70 in su. | 2 | | | | 2 | 3 | 2 | 2 | 4 | 3 | | 1 | | | | | 19 |
| DONNE . . . | 2 | 1268 | 2624 | 1105 | 428 | 212 | 89 | 66 | 30 | 17 | 9 | 4 | | | | | 5854 |

COMPARTIMENTO DELLA LOMBARDIA.

| | | | | | | | | | | | | | | | | | |
|----------------|-------|-------|-------|-------|-------|--------|-------|-------|-------|-------|-------|-------|-------|-------|-------|-------|-------|
| Sotto 18 anni. | | | | | | | | | | | | | | | | | |
| Da 18-20. | | 34 | 34 | 6 | 1 | | | | | | | | | | | | 75 |
| 20-25. | | 1947 | 4768 | 721 | 106 | 27 | 5 | 1 | 1 | | | | | | | | 7576 |
| 25-30. | 1 | 1693 | 5790 | 1758 | 313 | 104 | 28 | 9 | 3 | 1 | | | | | | | 9700 |
| 30-35. | | 447 | 1887 | 1041 | 398 | 152 | 49 | 14 | 4 | 1 | | | | | | | 3993 |
| 35-40. | 1 | 98 | 690 | 603 | 323 | a) 187 | 83 | 23 | 7 | | | | | | | | 2015 |
| 40-45. | | 27 | 174 | 341 | 270 | 206 | 96 | b) 37 | 18 | 3 | 1 | 2 | | | | | 1175 |
| 45-50. | 9 | 38 | 109 | 151 | 137 | 87 | 47 | 18 | 8 | 1 | | | | | | | 605 |
| 50-55. | 4 | 15 | 45 | 58 | 63 | 70 | 54 | 35 | 11 | 3 | 1 | | | | | | 359 |
| 55-60. | 2 | 6 | 20 | 22 | 30 | 39 | 39 | 26 | 21 | 7 | 2 | 2 | | | | | 216 |
| 60-65. | | 3 | 7 | 5 | 10 | 16 | 22 | 21 | 10 | 9 | 2 | | | | | | 105 |
| 65-70. | 1 | 1 | 6 | 8 | 2 | 9 | 7 | 13 | 12 | 9 | 1 | 1 | | | | | 70 |
| 70 in su. | 1 | 1 | | 1 | 5 | 4 | 4 | 2 | 4 | 4 | 4 | 3 | | | | | 33 |
| DONNE . . . | 2 | 4263 | 13407 | 4657 | 1656 | 923 | 486 | 257 | 148 | 71 | 34 | 12 | 6 | | | | 25922 |

COMPARTIMENTO DEL VENETO.

| | | | | | | | | | | | | | | | | | |
|----------------|-------|-------|-------|-------|-------|-------|-------|-------|-------|-------|-------|-------|-------|-------|-------|-------|-------|
| Sotto 18 anni. | | | | | | | | | | | | | | | | | |
| Da 18-20. | | 38 | 36 | 3 | | | | | | | | | | | | | 77 |
| 20-25. | | 1088 | 3111 | 372 | 48 | 10 | 4 | | 1 | | | | | | | | 4584 |
| 25-30. | | 836 | 3722 | 1422 | 216 | 66 | 22 | 6 | 2 | | | | | | | | 6292 |
| 30-35. | | 178 | 1202 | 842 | 322 | 106 | 29 | 9 | 5 | 1 | | | | | | | 2754 |
| 35-40. | | 40 | 373 | 438 | 259 | 144 | 44 | 15 | 3 | 1 | | | | | | | 1297 |
| 40-45. | | 15 | 102 | 196 | 187 | 128 | 53 | 27 | 5 | 2 | | | | | | | 715 |
| 45-50. | | 8 | 20 | 69 | 68 | 93 | 55 | 26 | 5 | 1 | | | | | | | 346 |
| 50-55. | | 1 | 14 | 26 | 37 | 37 | 40 | 29 | 15 | 10 | 2 | | | | | | 212 |
| 55-60. | | 4 | 2 | 8 | 14 | 35 | 37 | 22 | 19 | 7 | 1 | | | | | | 149 |
| 60-65. | | | 2 | 5 | 7 | 5 | 8 | 7 | 10 | 10 | 2 | 1 | | | | | 57 |
| 65-70. | | | 1 | 6 | 2 | 8 | 11 | 6 | 4 | 1 | 6 | 3 | | | | | 48 |
| 70 in su. | | | | 2 | | 3 | 4 | 5 | 4 | 3 | 3 | 1 | | | | | 25 |
| DONNE . . . | | 2158 | 8645 | 3389 | 1140 | 635 | 307 | 152 | 73 | 36 | 15 | 5 | 1 | | | | 16556 |

a) Compreso un matrimonio fra divorziato e vedova.
b) id. id. id. nubile.

TAVOLA IV. — MATRIMONI SECONDO LE COMBINAZIONI D'ETÀ DEI CONIUGI.

Anno 1880.

Compartimenti.

| ETÀ DELL'UOMO | ETÀ DELLA DONNA | | | | | | | | | | | | UOMINI |
|---------------|-----------------|------------|------------|------------|------------|------------|------------|------------|------------|------------|------------|------------|--------|
| | Sotto 15 anni | 15-20 anni | 20-25 anni | 25-30 anni | 30-35 anni | 35-40 anni | 40-45 anni | 45-50 anni | 50-55 anni | 55-60 anni | 60-65 anni | 65-70 anni | |

COMPARTIMENTO DELL'EMILIA.

| | | | | | | | | | | | | | | | |
|----------------|-------|-------|-------|-------|-------|-------|-------|-------|-------|-------|-------|-------|-------|-------|-------|
| Sotto 18 anni. | | | | | | | | | | | | | | | |
| Da 18-20. | 34 | 38 | 1 | | | | | | | | | | | | 74 |
| 20-25. | 654 | 1984 | 338 | 49 | 1 | 3 | | | | | | | | | 3036 |
| 25-30. | 611 | 2930 | 1257 | 224 | 47 | 14 | 1 | | | | | | | | 5085 |
| 30-35. | 151 | 1068 | 939 | 406 | 115 | 20 | 5 | | | | | | | | 2705 |
| 35-40. | 36 | 348 | 503 | 309 | 157 | 47 | 6 | 2 | | | | | | | 1410 |
| 40-45. | 12 | 80 | 153 | 170 | 126 | 68 | 24 | 6 | 3 | | | | | | 642 |
| 45-50. | 1 | 18 | 60 | 98 | 89 | 68 | 42 | 15 | 6 | 2 | | | | | 399 |
| 50-55. | 1 | 18 | 27 | 35 | 42 | 45 | 36 | 18 | 7 | 1 | | | | | 250 |
| 55-60. | 1 | 1 | 10 | 19 | 20 | 37 | 22 | 26 | 10 | 6 | | | | | 156 |
| 60-65. | | 4 | 5 | 4 | 11 | 14 | 19 | 11 | 16 | 6 | | | | | 91 |
| 65-70. | | 1 | 1 | 4 | 3 | 10 | 10 | 3 | 2 | 3 | | | | | 40 |
| 70 in su | | | | 2 | 7 | 3 | 6 | 7 | 8 | 5 | | | | | 42 |
| DONNE. | 1501 | 6490 | 3294 | 1320 | 626 | 329 | 171 | 88 | 55 | 24 | 10 | 2 | | | 13910 |

COMPARTIMENTO DELL'UMBRIA.

| | | | | | | | | | | | | | | | |
|----------------|-------|-------|-------|-------|-------|-------|-------|-------|-------|-------|-------|-------|-------|-------|-------|
| Sotto 18 anni. | | | | | | | | | | | | | | | |
| Da 18-20. | 5 | 4 | 1 | 6 | | | | | | | | | | | 16 |
| 20-25. | 72 | 225 | 90 | 19 | 7 | 3 | 1 | 1 | | | | | | | 418 |
| 25-30. | 77 | 549 | 390 | 102 | 18 | 8 | 4 | | | | | | | | 1148 |
| 30-35. | 43 | 288 | 301 | 150 | 33 | 9 | 2 | 3 | | | | | | | 829 |
| 35-40. | 10 | 87 | 141 | 93 | 37 | 17 | 6 | | | | | | | | 392 |
| 40-45. | 4 | 29 | 44 | 48 | 22 | 13 | 2 | | | | | | | | 163 |
| 45-50. | 2 | 9 | 21 | 24 | 17 | 13 | 9 | 5 | | | | | | | 103 |
| 50-55. | | 2 | 8 | 6 | 14 | 7 | 6 | 8 | 1 | 1 | | | | | 53 |
| 55-60. | | 6 | 5 | 6 | 7 | 5 | 2 | 3 | 1 | 1 | | | | | 36 |
| 60-65. | | | 2 | 3 | 5 | 4 | 1 | 1 | 1 | | | | | | 17 |
| 65-70. | | | 2 | 1 | 2 | 1 | 2 | 2 | | | | | | | 10 |
| 70 in su | | 1 | | 1 | 2 | 1 | 1 | 1 | | | | | | | 8 |
| DONNE. | 213 | 1200 | 1005 | 459 | 164 | 81 | 36 | 24 | 5 | 4 | 2 | | | | 3193 |

COMPARTIMENTO DELLE MARCHE.

| | | | | | | | | | | | | | | | |
|----------------|-------|-------|-------|-------|-------|-------|-------|-------|-------|-------|-------|-------|-------|-------|-------|
| Sotto 18 anni. | | | | | | | | | | | | | | | |
| Da 18-20. | 3 | 8 | 6 | 2 | | | | | | | | | | | 19 |
| 20-25. | 121 | 389 | 204 | 39 | 15 | 3 | | | | | | | | | 771 |
| 25-30. | 142 | 1354 | 985 | 224 | 66 | 11 | 2 | 3 | | | | | | | 2788 |
| 30-35. | 37 | 498 | 540 | 258 | 70 | 17 | 2 | 2 | 1 | | | | | | 1425 |
| 35-40. | 9 | 155 | 274 | 185 | 94 | 28 | 11 | 2 | 1 | | | | | | 759 |
| 40-45. | 2 | 25 | 72 | 114 | 79 | 23 | 11 | 2 | 1 | 2 | | | | | 331 |
| 45-50. | 2 | 13 | 37 | 58 | 55 | 42 | 11 | 5 | 1 | | | | | | 224 |
| 50-55. | | 3 | 18 | 32 | 26 | 18 | 14 | 7 | 1 | 1 | | | | | 120 |
| 55-60. | | 1 | 10 | 14 | 18 | 20 | 11 | 4 | 4 | 1 | 2 | | | | 86 |
| 60-65. | | 6 | 3 | 4 | 11 | 4 | 7 | 5 | 2 | 4 | 2 | | | | 48 |
| 65-70. | | 1 | | 5 | 3 | 4 | 1 | 5 | 1 | 1 | | | | | 21 |
| 70 in su | | | | 2 | 3 | 1 | 2 | 4 | 1 | 1 | | | | | 14 |
| DONNE. | 516 | 2453 | 2149 | 937 | 440 | 171 | 72 | 39 | 13 | 10 | 4 | 2 | | | 6606 |

COMPARTIMENTO DELLA TOSCANA.

| | | | | | | | | | | | | | | | |
|----------------|-------|-------|-------|-------|-------|-------|-------|-------|-------|-------|-------|-------|-------|-------|-------|
| Sotto 18 anni. | | | | | | | | | | | | | | | |
| Da 18-20. | 72 | 55 | 12 | 2 | | | | | | | | | | | 141 |
| 20-25. | 707 | 2004 | 489 | 78 | 21 | 4 | 1 | | | | | | | | 3304 |
| 25-30. | 615 | 2761 | 1511 | 309 | 62 | 24 | 5 | 3 | 1 | | | | | | 5291 |
| 30-35. | 175 | 1082 | 877 | 442 | 114 | 28 | 10 | 5 | 2 | | | | | | 2735 |
| 35-40. | 54 | 328 | 434 | 316 | 129 | 49 | 15 | 12 | 2 | | | | | | 1339 |
| 40-45. | 12 | 84 | 142 | 198 | 110 | 59 | 24 | 9 | 3 | 1 | | | | | 643 |
| 45-50. | 5 | 25 | 60 | 97 | 90 | 52 | 40 | 12 | 7 | 2 | | | | | 391 |
| 50-55. | 2 | 18 | 30 | 37 | 58 | 43 | 37 | 25 | 3 | 2 | | | | | 256 |
| 55-60. | | 6 | 10 | 13 | 22 | 36 | 20 | 19 | 12 | 6 | 3 | | | | 148 |
| 60-65. | 1 | 2 | 12 | 13 | 10 | 11 | 14 | 12 | 8 | 7 | 1 | | | | 91 |
| 65-70. | | 1 | 3 | 4 | 7 | 5 | 3 | 5 | 5 | 4 | | | | | 37 |
| 70 in su | | 1 | 2 | 3 | 4 | 7 | 5 | 5 | 5 | 5 | | | | | 39 |
| DONNE. | 1643 | 6367 | 3582 | 1512 | 627 | 318 | 174 | 107 | 48 | 27 | 5 | 5 | | | 14415 |

TAVOLA IV. — MATRIMONI SECONDO LE COMBINAZIONI D'ETÀ DEI CONIUGI. Anno 1880. Compartimenti.

Table with columns: ETÀ DELL'UOMO (Sotto 15 anni), 15-20 anni, 20-25 anni, 25-30 anni, 30-35 anni, 35-40 anni, 40-45 anni, 45-50 anni, 50-55 anni, 55-60 anni, 60-65 anni, 65-70 anni, 70 anni in su, UOMINI.

COMPARTIMENTO DI ROMA.

Table for the Compartmento di Roma showing marriage statistics by age group for men and women.

COMPARTIMENTO DEGLI ABRUZZI E MOLISE.

Table for the Compartmento degli Abruzzi e Molise showing marriage statistics by age group for men and women.

COMPARTIMENTO DELLA CAMPANIA.

Table for the Compartmento della Campania showing marriage statistics by age group for men and women.

COMPARTIMENTO DELLE PUGLIE.

Table for the Compartmento delle Puglie showing marriage statistics by age group for men and women.

TAVOLA IV. — MATRIMONI SECONDO LE COMBINAZIONI D'ETÀ DEI CONIUGI.

Anno 1880.

Compartmenti.

| ETÀ DELL' UOMO | ETÀ DELLA DONNA | | | | | | | | | | | | | UOMINI |
|----------------|-----------------|------------|------------|------------|------------|------------|------------|------------|------------|------------|------------|------------|---------------|--------|
| | Sotto 15 anni | 15-20 anni | 20-25 anni | 25-30 anni | 30-35 anni | 35-40 anni | 40-45 anni | 45-50 anni | 50-55 anni | 55-60 anni | 60-65 anni | 65-70 anni | 70 anni in su | |

COMPARTIMENTO DELLA BASILICATA.

| | | | | | | | | | | | | | | |
|----------------|----------|-------------|-------------|------------|------------|------------|------------|-----------|-----------|-----------|-----------|----------|----------|-------------|
| Sotto 18 anni. | | | | | | | | | | | | | | |
| Da 18-20. | 1 | 50 | 47 | 4 | 3 | | | 1 | | | | | | 106 |
| 20-25. | 2 | 687 | 918 | 201 | 48 | 11 | 3 | 4 | | 2 | | | | 1876 |
| 25-30. | 2 | 389 | 705 | 240 | 80 | 25 | 12 | 5 | 1 | 1 | | | | 1460 |
| 30-35. | | 59 | 168 | 96 | 55 | 17 | 13 | 4 | 3 | | | | | 415 |
| 35-40. | | 22 | 66 | 56 | 40 | 30 | 15 | 3 | | 2 | | | | 234 |
| 40-45. | | 5 | 36 | 27 | 28 | 14 | 18 | 10 | 2 | 1 | | | | 141 |
| 45-50. | | 1 | 13 | 16 | 16 | 16 | 21 | 11 | 6 | 2 | 1 | | | 103 |
| 50-55. | | 1 | 1 | 7 | 5 | 14 | 10 | 13 | 6 | 5 | 2 | | | 64 |
| 55-60. | | 1 | 2 | 3 | 6 | 7 | 11 | 15 | 13 | 10 | 3 | | 1 | 72 |
| 60-65. | | | 4 | | 6 | 2 | 4 | 8 | 7 | 6 | 5 | | | 42 |
| 65-70. | | | 1 | | | 2 | | 4 | 5 | 6 | 3 | 2 | 1 | 24 |
| 70 in su | | | | | 1 | | 2 | 5 | 4 | 2 | 3 | | 2 | 19 |
| DONNE. | 5 | 1215 | 1961 | 650 | 288 | 138 | 109 | 83 | 47 | 37 | 17 | 2 | 4 | 4556 |

COMPARTIMENTO DELLE CALABRIE.

| | | | | | | | | | | | | | | |
|----------------|-----------|-------------|-------------|-------------|------------|------------|------------|------------|-----------|-----------|-----------|----------|--|-------------|
| Sotto 18 anni. | | | | | | | | | | | | | | |
| Da 18-20. | | 54 | 61 | 10 | 7 | 1 | | 1 | | | | | | 134 |
| 20-25. | 7 | 863 | 1238 | 339 | 87 | 34 | 13 | 6 | | 1 | | | | 2588 |
| 25-30. | 9 | 754 | 1463 | 609 | 194 | 85 | 26 | 11 | 2 | 3 | | | | 3156 |
| 30-35. | | 229 | 495 | 294 | 126 | 59 | 37 | 12 | 4 | | | 1 | | 1257 |
| 35-40. | | 66 | 198 | 123 | 90 | 53 | 27 | 14 | 6 | 2 | 1 | | | 580 |
| 40-45. | | 13 | 68 | 85 | 63 | 34 | 31 | 22 | 3 | 1 | 1 | | | 321 |
| 45-50. | | 9 | 30 | 40 | 37 | 31 | 30 | 15 | 8 | 2 | 2 | | | 204 |
| 50-55. | | 4 | 10 | 18 | 26 | 23 | 24 | 14 | 10 | 2 | 6 | | | 137 |
| 55-60. | | 2 | 3 | 4 | 10 | 9 | 15 | 11 | 3 | 9 | 2 | 1 | | 69 |
| 60-65. | | | 7 | 9 | 8 | 8 | 6 | 9 | 2 | 2 | 3 | | | 62 |
| 65-70. | | 1 | 1 | | 2 | 2 | 2 | 7 | 3 | 2 | 4 | 1 | | 25 |
| 70 in su | | 1 | 1 | 1 | 1 | | 2 | 3 | 2 | 1 | | | | 12 |
| DONNE. | 16 | 1996 | 3575 | 1532 | 651 | 339 | 215 | 122 | 50 | 25 | 18 | 6 | | 8545 |

COMPARTIMENTO DELLA SICILIA.

| | | | | | | | | | | | | | | |
|----------------|-----------|-------------|-------------|-------------|-------------|------------|------------|------------|------------|------------|-----------|-----------|----------|--------------|
| Sotto 18 anni. | | | | | | | | | | | | | | |
| Da 18-20. | 1 | 111 | 72 | 19 | 7 | 1 | | | | | | | | 211 |
| 20-25. | 10 | 2497 | 2244 | 692 | 205 | 58 | 30 | 10 | 3 | 3 | | 1 | | 5753 |
| 25-30. | 10 | 2707 | 3267 | 1500 | 462 | 170 | 60 | 23 | 4 | 3 | 2 | | | 8208 |
| 30-35. | 2 | 673 | 1202 | 718 | 354 | 124 | 53 | 22 | 12 | 4 | 2 | | | 3166 |
| 35-40. | 1 | 132 | 366 | 368 | 236 | 143 | 77 | 32 | 12 | 6 | 2 | 2 | | 1377 |
| 40-45. | | 29 | 136 | 127 | 149 | 99 | 62 | 32 | 9 | 6 | 1 | 2 | | 652 |
| 45-50. | | 13 | 57 | 76 | 77 | 90 | 54 | 26 | 23 | 8 | 5 | 2 | | 431 |
| 50-55. | | 6 | 25 | 36 | 55 | 55 | 44 | 44 | 37 | 18 | 4 | 1 | 2 | 327 |
| 55-60. | | | 15 | 20 | 34 | 19 | 34 | 43 | 27 | 18 | 11 | 4 | 2 | 227 |
| 60-65. | | 1 | 7 | 14 | 19 | 25 | 28 | 26 | 22 | 26 | 12 | 9 | 3 | 192 |
| 65-70. | | 1 | 7 | 3 | 6 | 10 | 14 | 5 | 15 | 16 | 12 | 4 | 1 | 94 |
| 70 in su | | | 3 | 4 | 7 | 11 | 13 | 7 | 6 | 10 | 9 | 6 | 1 | 77 |
| DONNE. | 24 | 6170 | 7401 | 3577 | 1611 | 805 | 469 | 270 | 170 | 118 | 60 | 31 | 9 | 20715 |

COMPARTIMENTO DELLA SARDEGNA.

| | | | | | | | | | | | | | | |
|----------------|----------|------------|-------------|-------------|------------|------------|------------|-----------|-----------|-----------|----------|----------|--|-------------|
| Sotto 18 anni. | | | | | | | | | | | | | | |
| Da 18-20. | | 11 | 6 | 3 | | | | | | | | | | 20 |
| 20-25. | | 240 | 323 | 91 | 26 | 7 | 3 | | | | | | | 690 |
| 25-30. | 2 | 349 | 759 | 383 | 92 | 36 | 8 | | 1 | | | | | 1638 |
| 30-35. | 1 | 147 | 440 | 288 | 151 | 48 | 22 | 8 | | | | | | 1105 |
| 35-40. | | 64 | 193 | 194 | 97 | 68 | 21 | 16 | 4 | 2 | | | | 659 |
| 40-45. | | 11 | 60 | 82 | 73 | 46 | 38 | 10 | 5 | 2 | | | | 327 |
| 45-50. | | 3 | 26 | 24 | 24 | 28 | 30 | 11 | 8 | 2 | | | | 156 |
| 50-55. | | 3 | 8 | 9 | 9 | 18 | 11 | 17 | 6 | 4 | 1 | | | 86 |
| 55-60. | | 1 | 3 | 6 | 5 | 6 | 8 | 5 | 10 | 2 | 1 | | | 47 |
| 60-65. | | 1 | | 4 | 3 | 5 | 3 | 4 | 6 | 2 | 3 | 1 | | 32 |
| 65-70. | | | | 1 | 3 | 1 | 3 | 2 | 3 | 3 | 1 | | | 17 |
| 70 in su | | | | | 2 | | | 1 | 2 | 1 | 1 | | | 7 |
| DONNE. | 3 | 830 | 1818 | 1085 | 485 | 263 | 147 | 82 | 45 | 18 | 7 | 1 | | 4784 |

TAVOLA IV. — MATRIMONI SECONDO LE COMBINAZIONI D'ETÀ DEI CONIUGI.
 Anno 1880, Regno.

| ETÀ DELL'UOMO | ETÀ DELLA DONNA | | | | | | | | | | | | | | UOMINI |
|---------------|---------------------|---------------|---------------|---------------|---------------|---------------|---------------|---------------|---------------|---------------|---------------|---------------|---------------------|--|--------|
| | Sotto 15 anni | 15-20 anni | 20-25 anni | 25-30 anni | 30-35 anni | 35-40 anni | 40-45 anni | 45-50 anni | 50-55 anni | 55-60 anni | 60-65 anni | 65-70 anni | 70 anni in su | | |

TOTALE DEL REGNO.

| | | | | | | | | | | | | | | | | | | |
|-------------------------|-----------|--------------|--------------|--------------|--------------|-------------|-------------|-------------|-------------|------------|------------|------------|-----------|--|--|--|--|---------------|
| Sotto 18 anni | | | | | | | | | | | | | | | | | | |
| Da 18-20. | 5 | 876 | 784 | 151 | 50 | 11 | 4 | 3 | | | | | | | | | | 1884 |
| 20-25. | 29 | 15157 | 29092 | 6494 | 1306 | 395 | 124 | 51 | 14 | 9 | 1 | 3 | | | | | | 52675 |
| 25-30. | 31 | 13295 | 37213 | 16471 | 3719 | 1132 | 372 | 135 | 37 | 15 | 8 | | 1 | | | | | 72429 |
| 30-35. | 7 | 3572 | 13189 | 9383 | 4229 | 1377 | 508 | 166 | 56 | 19 | 7 | 3 | | | | | | 32516 |
| 35-40. | 4 | 898 | 4561 | 4813 | 2981 | a) 1654 | 675 | 252 | 94 | 34 | 8 | 5 | | | | | | 15979 |
| 40-45. | | 234 | 1372 | 2111 | 2005 | 1403 | 757 | b) 329 | 108 | 41 | 13 | 6 | 2 | | | | | 8381 |
| 45-50. | | 85 | 470 | 881 | 1051 | 1015 | 734 | 440 | 175 | 78 | 25 | 7 | 1 | | | | | 4962 |
| 50-55. | | 45 | 195 | 408 | 519 | 617 | 527 | 474 | 295 | 105 | 47 | 8 | 6 | | | | | 3216 |
| 55-60. | | 25 | 95 | 181 | 264 | 311 | 389 | 336 | 269 | 175 | 75 | 22 | 9 | | | | | 2151 |
| 60-65. | | 3 | 73 | 96 | 114 | 164 | 192 | 204 | 190 | 148 | 98 | 28 | 7 | | | | | 1317 |
| 65-70. | | 6 | 31 | 40 | 63 | 69 | 99 | 87 | 102 | 102 | 70 | 26 | 10 | | | | | 705 |
| 70 in su | | 4 | 10 | 18 | 40 | 56 | 59 | 65 | 73 | 68 | 53 | 31 | 16 | | | | | 493 |
| DONNE | 76 | 34200 | 87085 | 41047 | 16341 | 8204 | 4440 | 2542 | 1413 | 794 | 405 | 139 | 52 | | | | | 196738 |

a) Compreso un matrimonio fra divorziato e vedova.
 b) id. id. id. e nubile.




TAVOLA V.

M O R T I

PER ETÀ, SESSO E STATO CIVILE.

PROVINCIE, COMPARTIMENTI E REGNO.

PER ETÀ E PER SESSO.

Provincie.

| AVELLINO | | | BARI DELLE PUGLIE | | | BELLUNO | | | BENEVENTO | | | BERGAMO | | | ETÀ DEI MORTI | |
|----------|--------|-------|----------------------|--------|-------|---------|--------|-------|-----------|--------|-------|---------|--------|-------|------------------------|-----------|
| TOTALE | Maschi | Femm. | TOTALE | Maschi | Femm. | TOTALE | Maschi | Femm. | TOTALE | Maschi | Femm. | TOTALE | Maschi | Femm. | | |
| 964 | 553 | 411 | 1973 | 1058 | 915 | 762 | 410 | 352 | 604 | 360 | 244 | 1327 | 746 | 581 | Dalla nascita a 1 mese | |
| 389 | 216 | 173 | 779 | 411 | 368 | 194 | 78 | 46 | 227 | 110 | 117 | 535 | 309 | 226 | Da 1 mese a 3 mesi | |
| 515 | 261 | 254 | 726 | 372 | 354 | 96 | 58 | 38 | 256 | 149 | 107 | 492 | 260 | 232 | 3 mesi a 6 " | |
| 835 | 436 | 399 | 1033 | 563 | 470 | 104 | 54 | 50 | 489 | 264 | 225 | 488 | 273 | 215 | 6 " 9 " | |
| 974 | 505 | 469 | 1302 | 670 | 632 | 110 | 60 | 50 | 545 | 293 | 252 | 470 | 243 | 227 | 9 " 12 " | |
| 1898 | 982 | 916 | 2496 | 1282 | 1214 | 206 | 147 | 149 | 1250 | 625 | 625 | 1281 | 623 | 658 | Da 1 anno a 2 anni | |
| 651 | 319 | 332 | 1039 | 514 | 525 | 192 | 92 | 100 | 455 | 225 | 230 | 509 | 285 | 284 | 2 anni a 3 " | |
| 444 | 222 | 222 | 558 | 273 | 285 | 103 | 57 | 46 | 312 | 155 | 157 | 344 | 168 | 176 | 3 " 4 " | |
| 255 | 116 | 139 | 378 | 181 | 197 | 87 | 41 | 46 | 195 | 106 | 89 | 279 | 132 | 147 | 5 " 5 " | |
| 595 | 304 | 291 | 696 | 330 | 366 | 207 | 103 | 104 | 415 | 211 | 204 | 487 | 233 | 254 | 5 " 10 " | |
| 188 | 102 | 86 | 249 | 126 | 123 | 104 | 47 | 57 | 186 | 109 | 77 | 217 | 89 | 128 | 10 " 15 " | |
| 200 | 108 | 92 | 317 | 131 | 186 | 101 | 47 | 54 | 160 | 91 | 69 | 239 | 94 | 145 | 15 " 20 " | |
| 263 | 142 | 121 | 411 | 188 | 223 | 109 | 54 | 55 | 186 | 93 | 93 | 274 | 122 | 152 | 20 " 25 " | |
| 276 | 146 | 130 | 403 | 199 | 204 | 96 | 40 | 56 | 224 | 118 | 106 | 261 | 105 | 156 | 25 " 30 " | |
| 270 | 134 | 136 | 297 | 155 | 142 | 88 | 36 | 52 | 239 | 120 | 119 | 282 | 104 | 178 | 30 " 35 " | |
| 218 | 120 | 98 | 379 | 191 | 188 | 109 | 48 | 61 | 258 | 134 | 124 | 297 | 108 | 189 | 35 " 40 " | |
| 273 | 148 | 125 | 383 | 210 | 173 | 95 | 42 | 53 | 243 | 131 | 111 | 319 | 142 | 177 | 40 " 45 " | |
| 365 | 193 | 172 | 450 | 255 | 195 | 107 | 59 | 48 | 290 | 169 | 121 | 390 | 168 | 192 | 45 " 50 " | |
| 395 | 202 | 193 | 435 | 258 | 177 | 116 | 60 | 56 | 366 | 211 | 155 | 452 | 256 | 196 | 50 " 55 " | |
| 542 | 263 | 279 | 619 | 322 | 297 | 189 | 100 | 89 | 505 | 298 | 207 | 536 | 295 | 241 | 55 " 60 " | |
| 624 | 300 | 324 | 605 | 306 | 299 | 196 | 93 | 103 | 603 | 307 | 296 | 594 | 303 | 291 | 60 " 65 " | |
| 758 | 358 | 400 | 692 | 343 | 349 | 217 | 112 | 105 | 686 | 378 | 308 | 643 | 347 | 296 | 65 " 70 " | |
| 837 | 386 | 451 | 728 | 332 | 396 | 223 | 118 | 105 | 616 | 287 | 329 | 663 | 344 | 310 | 70 " 75 " | |
| 631 | 325 | 306 | 708 | 323 | 385 | 224 | 114 | 110 | 487 | 241 | 246 | 370 | 213 | 167 | 75 " 80 " | |
| 365 | 172 | 193 | 515 | 246 | 269 | 119 | 72 | 47 | 279 | 149 | 139 | 188 | 117 | 71 | 80 " 85 " | |
| 115 | 62 | 53 | 168 | 73 | 95 | 57 | 31 | 26 | 68 | 38 | 30 | 57 | 28 | 29 | 85 " 90 " | |
| 41 | 19 | 22 | 58 | 29 | 29 | 15 | 8 | 7 | 24 | 7 | 17 | 14 | 10 | 4 | 90 " 95 " | |
| 5 | 3 | 2 | 18 | 7 | 11 | 2 | 1 | 1 | 5 | 3 | 2 | 3 | 1 | 2 | 95 " 100 " | |
| | | | | | | | | | | | | | | | | Centenari |
| | | | | | | | | | | | | | | | | Età ignot |
| 13886 | 7097 | 6789 | 18416 | 9348 | 9068 | 4248 | 2182 | 2066 | 10173 | 5373 | 4800 | 13001 | 6118 | 5883 | TOTALE | |

CATEGORIE DI ETÀ.

| | | | | | | | | | | | | | | | |
|------|------|------|-------|------|------|------|------|------|------|------|------|------|------|------|------------------------|
| 3677 | 1971 | 1706 | 5813 | 3074 | 2739 | 1196 | 660 | 536 | 2121 | 1176 | 945 | 3312 | 1831 | 1481 | Dalla nascita a 1 anno |
| 6925 | 3610 | 3315 | 10284 | 5324 | 4960 | 1874 | 997 | 877 | 4333 | 2287 | 2046 | 5785 | 3039 | 2746 | Da 1 mese a 3 mesi |
| 7708 | 4016 | 3692 | 11229 | 5780 | 5449 | 2185 | 1147 | 1038 | 4934 | 2607 | 2327 | 6489 | 3361 | 3128 | " " 5 anni |
| 6178 | 3081 | 3097 | 7187 | 3568 | 3619 | 2063 | 1035 | 1028 | 5238 | 2766 | 2472 | 5512 | 2757 | 2755 | Da 15 anni in su " |
| 526 | 256 | 270 | 760 | 355 | 405 | 193 | 112 | 81 | 376 | 188 | 188 | 262 | 156 | 166 | Da 80 anni in su |

| CASERTA | | | CATANIA | | | CATANZARO | | | CHIETI | | | COMO | | | ETÀ DEI MORTI | |
|---------|--------|-------|---------|--------|-------|-----------|--------|-------|--------|--------|-------|--------|--------|-------|------------------------|------------|
| TOTALE | Maschi | Femm. | TOTALE | Maschi | Femm. | TOTALE | Maschi | Femm. | TOTALE | Maschi | Femm. | TOTALE | Maschi | Femm. | | |
| 1508 | 862 | 646 | 1513 | 797 | 716 | 1333 | 699 | 634 | 1074 | 575 | 499 | 1523 | 852 | 671 | Dalla nascita a 1 mese | |
| 560 | 300 | 260 | 926 | 482 | 444 | 514 | 258 | 266 | 340 | 183 | 157 | 552 | 321 | 231 | Da 1 mese a 3 mesi | |
| 647 | 340 | 307 | 1014 | 512 | 502 | 541 | 293 | 248 | 390 | 181 | 209 | 514 | 300 | 214 | 3 mesi a 6 " | |
| 1095 | 579 | 516 | 1096 | 560 | 636 | 634 | 342 | 282 | 674 | 327 | 272 | 251 | 221 | 221 | 6 " 9 " | |
| 1281 | 676 | 605 | 1033 | 478 | 555 | 631 | 336 | 395 | 682 | 347 | 335 | 448 | 237 | 211 | 9 " 12 " | |
| 2813 | 1463 | 1350 | 2165 | 1070 | 1095 | 1282 | 667 | 615 | 1503 | 761 | 742 | 1356 | 690 | 666 | Da 1 anno a 2 anni | |
| 1164 | 615 | 549 | 831 | 392 | 439 | 595 | 288 | 307 | 451 | 220 | 231 | 685 | 359 | 326 | 2 anni a 3 " | |
| 748 | 346 | 402 | 481 | 217 | 264 | 442 | 224 | 218 | 232 | 116 | 116 | 417 | 196 | 221 | 3 " 4 " | |
| 512 | 241 | 271 | 311 | 155 | 156 | 261 | 125 | 136 | 144 | 80 | 64 | 290 | 146 | 144 | 4 " 5 " | |
| 1197 | 560 | 637 | 675 | 360 | 315 | 555 | 248 | 287 | 398 | 147 | 161 | 614 | 308 | 306 | 5 " 10 " | |
| 505 | 271 | 234 | 267 | 124 | 143 | 298 | 157 | 141 | 200 | 97 | 103 | 280 | 101 | 169 | 10 " 15 " | |
| 557 | 305 | 252 | 375 | 191 | 184 | 282 | 146 | 136 | 244 | 132 | 112 | 306 | 123 | 189 | 15 " 20 " | |
| 708 | 489 | 289 | 405 | 206 | 199 | 404 | 226 | 178 | 262 | 161 | 101 | 378 | 153 | 245 | 20 " 25 " | |
| 659 | 353 | 306 | 403 | 217 | 186 | 382 | 216 | 166 | 222 | 104 | 118 | 325 | 120 | 205 | 25 " 30 " | |
| 719 | 420 | 299 | 315 | 186 | 129 | 405 | 233 | 172 | 226 | 99 | 127 | 293 | 91 | 202 | 30 " 35 " | |
| 909 | 514 | 395 | 420 | 261 | 159 | 534 | 328 | 206 | 217 | 108 | 109 | 330 | 136 | 194 | 35 " 40 " | |
| 909 | 527 | 382 | 427 | 276 | 151 | 550 | 340 | 210 | 247 | 132 | 115 | 301 | 138 | 163 | 40 " 45 " | |
| 1069 | 642 | 427 | 500 | 288 | 212 | 588 | 352 | 236 | 303 | 156 | 147 | 280 | 133 | 147 | 45 " 50 " | |
| 1271 | 763 | 508 | 582 | 295 | 237 | 692 | 397 | 295 | 316 | 173 | 143 | 390 | 191 | 109 | 50 " 55 " | |
| 1613 | 877 | 736 | 712 | 379 | 333 | 755 | 354 | 401 | 474 | 236 | 248 | 486 | 213 | 273 | 55 " 60 " | |
| 1514 | 812 | 702 | 691 | 343 | 348 | 821 | 404 | 417 | 448 | 224 | 224 | 601 | 289 | 312 | 60 " 65 " | |
| 1677 | 848 | 829 | 688 | 327 | 361 | 701 | 321 | 380 | 546 | 279 | 267 | 714 | 371 | 343 | 65 " 70 " | |
| 1550 | 743 | 807 | 593 | 266 | 327 | 682 | 289 | 373 | 709 | 322 | 387 | 742 | 379 | 363 | 70 " 75 " | |
| 1097 | 488 | 609 | 622 | 284 | 338 | 423 | 188 | 235 | 511 | 236 | 275 | 556 | 316 | 240 | 75 " 80 " | |
| 705 | 316 | 389 | 425 | 184 | 241 | 352 | 176 | 176 | 350 | 166 | 184 | 250 | 142 | 108 | 80 " 85 " | |
| 305 | 124 | 181 | 205 | 78 | 127 | 133 | 70 | 63 | 130 | 71 | 59 | 92 | 51 | 41 | 85 " 90 " | |
| 103 | 44 | 59 | 65 | 20 | 45 | 52 | 23 | 29 | 30 | 17 | 13 | 25 | 7 | 18 | 90 " 95 " | |
| 24 | 10 | 14 | 31 | 15 | 16 | 21 | 7 | 14 | 5 | 1 | 4 | | | | 95 " 100 " | |
| 4 | 1 | 3 | 8 | | 3 | 2 | 1 | 1 | | | | | | | | Centenari |
| 9 | 7 | 2 | 9 | 5 | 3 | 3 | 3 | | 3 | 1 | 2 | 2 | 1 | 1 | | Età ignota |
| 27482 | 14486 | 12946 | 17732 | 8968 | 8764 | 14818 | 7711 | 7107 | 11241 | 5662 | 5579 | 13202 | 6595 | 6607 | TOTALE | |

CATEGORIE DI ETÀ.

| | | | | | | | | | | | | | | | |
|-------|------|------|-------|------|------|------|------|------|------|------|------|------|------|------|------------------------|
| 5091 | 2757 | 2334 | 5582 | 2829 | 2753 | 3643 | 1928 | 1715 | 3160 | 1633 | 1527 | 3509 | 1961 | 1548 | Dalla nascita a 1 anno |
| 10328 | 5422 | 4906 | 9370 | 4663 | 4707 | 6223 | 3232 | 2991 | 5490 | 2810 | 2680 | 6257 | 3352 | 2905 | " " 5 anni |
| 12030 | 6253 | 5777 | 10312 | 5147 | 5165 | 7056 | 3637 | 3419 | 5988 | 3054 | 2944 | 7131 | 3761 | 3370 | " " 15 " |
| 15393 | 8226 | 7167 | 7412 | 3516 | 3596 | 7759 | 4071 | 3688 | 5240 | 2607 | 2633 | 6069 | 2833 | 3296 | Da 15 anni in su |
| 1141 | 495 | 646 | 729 | 297 | 432 | 560 | 277 | 283 | 515 | 255 | 260 | 367 | 200 | 167 | Da 80 anni in su |

PER ETÀ E PER SESSO.

Province.

Table for FOGGIA, FORLÌ, GENOVA, GIRGENTI, GROSSETO with columns for Totale, Maschi, Femm. and rows for age groups (1194 to 15268).

CATEGORIE DI ETÀ.

Summary table for FOGGIA, FORLÌ, GENOVA, GIRGENTI, GROSSETO with columns for age categories (4141 to 314) and rows for age groups (Dalla nascita a 1 mese to Da 80 anni in su).

Table for MASSA E CARRARA, MESSINA, MILANO, MODENA, NAPOLI with columns for Totale, Maschi, Femm. and rows for age groups (537 to 4836).

CATEGORIE DI ETÀ.

Summary table for MASSA E CARRARA, MESSINA, MILANO, MODENA, NAPOLI with columns for age categories (1184 to 254) and rows for age groups (Dalla nascita a 1 anno to Da 80 anni in su).

PER ETÀ E PER SESSO.

Provincie.

Table with columns for provinces: PERUGIA, PESARO e URBINO, PIACENZA, PISA, PORTO MAURIZIO. Sub-columns for Totale, Maschi, Femm. and a section for ETÀ DEI MORTI with various age ranges.

CATEGORIE DI ETÀ.

Summary table for age categories: Dalla nascita a 1 anno, 1-5 anni, 5-15 anni, Da 15 anni in su, Da 80 anni in su.

Table for provinces: ROVIGO, SALERNO, SASSARI, SIENA, SIRACUSA. Sub-columns for Totale, Maschi, Femm. and a section for ETÀ DEI MORTI with various age ranges.

CATEGORIE DI ETÀ.

Summary table for age categories: Dalla nascita a 1 anno, 1-5 anni, 5-15 anni, Da 15 anni in su, Da 80 anni in su.

Anno 1880.

| ETÀ DEI MORTI | SONDRIO | | | TERAMO | | | TORINO | | | TRAPANI | | | TREVISO | | |
|---------------------------------|---------|--------|-------|--------|--------|-------|--------|--------|-------|---------|--------|-------|---------|--------|-------|
| | TOTALE | Maschi | Femm. | TOTALE | Maschi | Femm. | TOTALE | Maschi | Femm. | TOTALE | Maschi | Femm. | TOTALE | Maschi | Femm. |
| Dalla nascita a 1 mese. | 394 | 234 | 160 | 583 | 297 | 288 | 2654 | 1472 | 1182 | 606 | 238 | 268 | 1428 | 768 | 660 |
| Da 1 mese a 3 mesi. | 120 | 61 | 59 | 198 | 112 | 86 | 885 | 509 | 376 | 279 | 134 | 145 | 272 | 143 | 129 |
| 3 mesi a 6 " | 132 | 79 | 53 | 213 | 100 | 113 | 846 | 473 | 373 | 362 | 181 | 181 | 232 | 130 | 102 |
| 6 " 9 " | 141 | 78 | 63 | 342 | 189 | 153 | 844 | 450 | 394 | 439 | 235 | 195 | 227 | 127 | 100 |
| 9 " 12 " | 144 | 77 | 67 | 333 | 165 | 168 | 720 | 380 | 340 | 521 | 270 | 251 | 253 | 138 | 115 |
| Da 1 anno a 2 anni. | 460 | 218 | 242 | 860 | 424 | 436 | 1875 | 948 | 927 | 1021 | 517 | 504 | 911 | 463 | 448 |
| 2 anni a 3 " | 223 | 104 | 119 | 312 | 160 | 152 | 966 | 502 | 464 | 434 | 192 | 242 | 438 | 218 | 220 |
| 3 " 4 " | 100 | 45 | 55 | 176 | 97 | 79 | 719 | 356 | 363 | 241 | 123 | 118 | 272 | 123 | 140 |
| 4 " 5 " | 77 | 37 | 40 | 146 | 72 | 74 | 557 | 287 | 290 | 207 | 98 | 109 | 186 | 96 | 90 |
| 5 " 10 " | 164 | 82 | 82 | 320 | 160 | 160 | 1249 | 584 | 665 | 326 | 170 | 156 | 422 | 204 | 218 |
| 10 " 15 " | 60 | 35 | 24 | 179 | 81 | 98 | 540 | 222 | 318 | 104 | 57 | 47 | 198 | 98 | 100 |
| 15 " 20 " | 48 | 18 | 30 | 143 | 64 | 79 | 694 | 276 | 418 | 147 | 78 | 69 | 198 | 95 | 103 |
| 20 " 25 " | 73 | 29 | 44 | 163 | 87 | 76 | 891 | 441 | 450 | 190 | 103 | 87 | 244 | 135 | 109 |
| 25 " 30 " | 63 | 26 | 37 | 148 | 73 | 75 | 661 | 284 | 377 | 209 | 119 | 90 | 205 | 84 | 121 |
| 30 " 35 " | 57 | 26 | 31 | 134 | 63 | 71 | 678 | 291 | 387 | 149 | 82 | 67 | 236 | 87 | 149 |
| 35 " 40 " | 50 | 19 | 31 | 158 | 68 | 90 | 748 | 344 | 404 | 220 | 130 | 90 | 266 | 108 | 158 |
| 40 " 45 " | 76 | 37 | 39 | 149 | 76 | 73 | 728 | 315 | 413 | 170 | 104 | 66 | 311 | 149 | 162 |
| 45 " 50 " | 73 | 45 | 28 | 189 | 108 | 81 | 776 | 364 | 412 | 175 | 108 | 67 | 316 | 159 | 167 |
| 50 " 55 " | 86 | 31 | 55 | 254 | 134 | 120 | 906 | 462 | 444 | 191 | 112 | 79 | 370 | 215 | 155 |
| 55 " 60 " | 111 | 62 | 49 | 332 | 189 | 143 | 1069 | 591 | 502 | 280 | 141 | 139 | 489 | 257 | 212 |
| 60 " 65 " | 141 | 69 | 72 | 384 | 173 | 181 | 1371 | 670 | 701 | 321 | 163 | 158 | 482 | 257 | 225 |
| 65 " 70 " | 166 | 87 | 79 | 481 | 238 | 242 | 1364 | 709 | 655 | 393 | 150 | 153 | 591 | 315 | 276 |
| 70 " 75 " | 152 | 78 | 74 | 528 | 247 | 281 | 1672 | 863 | 809 | 259 | 123 | 136 | 739 | 381 | 358 |
| 75 " 80 " | 120 | 76 | 44 | 431 | 225 | 206 | 1214 | 654 | 560 | 218 | 95 | 123 | 553 | 272 | 281 |
| 80 " 85 " | 66 | 33 | 33 | 311 | 160 | 151 | 712 | 381 | 331 | 174 | 69 | 105 | 328 | 176 | 152 |
| 85 " 90 " | 19 | 8 | 11 | 95 | 56 | 39 | 241 | 129 | 112 | 78 | 30 | 48 | 119 | 52 | 67 |
| 90 " 95 " | 4 | 1 | 3 | 25 | 16 | 9 | 62 | 29 | 33 | 27 | 9 | 18 | 21 | 8 | 13 |
| 95 " 100 " | 1 | | | 8 | 5 | 3 | 3 | 2 | 1 | 11 | 2 | 9 | 1 | | 1 |
| Centenari | | | | 2 | 1 | 1 | | | | 1 | | 1 | | | |
| Età ignota | 1 | | 1 | 2 | | 2 | 3 | 3 | | | | | | | |
| TOTALE | 3322 | 1696 | 1626 | 7569 | 3841 | 3728 | 25672 | 12971 | 12701 | 7654 | 3883 | 3721 | 10288 | 5258 | 5080 |

RIEPILOGO PER

| | | | | | | | | | | | | | | | |
|----------------------------------|------|------|-----|------|------|------|-------|------|------|------|------|------|------|------|------|
| Dalla nascita a 1 anno | 931 | 529 | 402 | 1669 | 863 | 806 | 5949 | 3284 | 2665 | 2198 | 1158 | 1040 | 2412 | 1306 | 1106 |
| " " 5 anni | 1791 | 833 | 858 | 3163 | 1616 | 1547 | 10086 | 5357 | 4709 | 4101 | 2088 | 2013 | 4219 | 2206 | 2013 |
| " " 15 " | 2015 | 1051 | 964 | 3692 | 1857 | 1805 | 11855 | 6163 | 5692 | 4531 | 2315 | 2216 | 4839 | 2508 | 2331 |
| Da 15 anni in su | 1306 | 645 | 661 | 3905 | 1984 | 1921 | 13814 | 6805 | 7009 | 3123 | 1618 | 1505 | 5449 | 2750 | 2899 |
| Da 80 anni in su | 90 | 42 | 48 | 441 | 238 | 203 | 1018 | 541 | 477 | 291 | 110 | 181 | 469 | 236 | 233 |

PER ETÀ E PER SESSO.

Province.

| UDINE | | | VENEZIA | | | VERONA | | | VICENZA | | | REGNO | | | ETÀ DEI MORTI |
|--------|--------|-------|---------|--------|-------|--------|--------|-------|---------|--------|-------|--------|--------|--------|------------------------|
| TOTALE | Maschi | Femm. | TOTALE | Maschi | Femm. | TOTALE | Maschi | Femm. | TOTALE | Maschi | Femm. | TOTALE | Maschi | Femm. | |
| 1325 | 783 | 542 | 1189 | 645 | 544 | 1439 | 814 | 625 | 2010 | 1124 | 886 | 87329 | 48145 | 39184 | Dalla nascita a 1 mese |
| 401 | 219 | 182 | 273 | 149 | 124 | 213 | 117 | 96 | 251 | 144 | 107 | 28688 | 15352 | 13336 | Da 1 mese a 3 mesi |
| 307 | 144 | 163 | 244 | 130 | 114 | 226 | 133 | 93 | 206 | 117 | 89 | 29258 | 15736 | 13522 | 3 mesi a 6 " |
| 317 | 182 | 135 | 252 | 133 | 119 | 263 | 150 | 113 | 265 | 151 | 114 | 33930 | 18159 | 15771 | 6 " 9 " |
| 297 | 162 | 135 | 275 | 139 | 136 | 306 | 160 | 146 | 287 | 162 | 125 | 36295 | 18732 | 17563 | 9 " 12 " |
| 1149 | 587 | 562 | 958 | 475 | 483 | 810 | 414 | 396 | 968 | 489 | 479 | 96545 | 49352 | 47193 | Da 1 anno a 2 anni |
| 618 | 321 | 297 | 399 | 220 | 179 | 351 | 200 | 151 | 455 | 240 | 245 | 41132 | 20776 | 20356 | 2 anni a 3 " |
| 446 | 232 | 214 | 218 | 102 | 111 | 156 | 81 | 75 | 270 | 135 | 135 | 24847 | 12131 | 12316 | 3 " 4 " |
| 320 | 177 | 143 | 172 | 82 | 90 | 136 | 74 | 62 | 233 | 97 | 136 | 17136 | 8600 | 8536 | 4 " 5 " |
| 806 | 385 | 421 | 407 | 201 | 206 | 344 | 181 | 163 | 549 | 289 | 260 | 36478 | 17987 | 18491 | 5 " 10 " |
| 333 | 140 | 193 | 199 | 97 | 102 | 186 | 78 | 108 | 254 | 101 | 153 | 16314 | 7757 | 8557 | 10 " 15 " |
| 274 | 118 | 156 | 243 | 116 | 127 | 251 | 105 | 146 | 243 | 119 | 124 | 18905 | 8824 | 10081 | 15 " 20 " |
| 301 | 162 | 139 | 324 | 175 | 149 | 323 | 194 | 129 | 279 | 139 | 140 | 23709 | 12320 | 11389 | 20 " 25 " |
| 280 | 112 | 168 | 297 | 126 | 171 | 241 | 88 | 153 | 246 | 104 | 142 | 21345 | 10070 | 11275 | 25 " 30 " |
| 245 | 103 | 142 | 305 | 144 | 161 | 253 | 95 | 158 | 246 | 90 | 156 | 20333 | 9543 | 10790 | 30 " 35 " |
| 324 | 108 | 216 | 365 | 165 | 200 | 277 | 108 | 169 | 273 | 109 | 164 | 22245 | 10806 | 11439 | 35 " 40 " |
| 354 | 158 | 196 | 357 | 183 | 204 | 263 | 133 | 130 | 273 | 141 | 192 | 23028 | 12085 | 10943 | 40 " 45 " |
| 342 | 168 | 174 | 349 | 193 | 156 | 301 | 152 | 149 | 332 | 131 | 101 | 24947 | 13801 | 11146 | 45 " 50 " |
| 440 | 221 | 219 | 434 | 258 | 178 | 327 | 177 | 150 | 332 | 167 | 165 | 29235 | 16200 | 13035 | 50 " 55 " |
| 534 | 294 | 240 | 528 | 296 | 232 | 428 | 232 | 195 | 429 | 245 | 184 | 35856 | 19079 | 16777 | 55 " 60 " |
| 623 | 315 | 308 | 470 | 257 | 213 | 543 | 301 | 242 | 489 | 264 | 225 | 39042 | 20671 | 19271 | 60 " 65 " |
| 763 | 384 | 379 | 668 | 330 | 338 | 692 | 362 | 330 | 635 | 336 | 299 | 44568 | 22598 | 21970 | 65 " 70 " |
| 941 | 433 | 508 | 645 | 301 | 344 | 800 | 390 | 410 | 800 | 410 | 390 | 47612 | 23789 | 23823 | 70 " 75 " |
| 792 | 389 | 403 | 511 | 239 | 272 | 649 | 318 | 331 | 633 | 359 | 274 | 36825 | 18677 | 18148 | 75 " 80 " |
| 468 | 232 | 236 | 256 | 124 | 132 | 274 | 151 | 123 | 311 | 176 | 135 | 22097 | 11150 | 10937 | 80 " 85 " |
| 193 | 108 | 85 | 105 | 50 | 55 | 89 | 45 | 44 | 115 | 67 | 48 | 8574 | 4327 | 4247 | 85 " 90 " |
| 43 | 20 | 23 | 22 | 7 | 15 | 19 | 9 | 10 | 21 | 11 | 10 | 2352 | 1092 | 1260 | 90 " 95 " |
| 7 | 4 | 3 | 2 | 1 | 1 | 4 | 1 | 3 | 1 | 1 | | 634 | 284 | 350 | 95 " 100 " |
| | | | | | | | | | | | | 66 | 25 | 41 | Centenari |
| 3 | | 3 | 2 | 1 | 1 | | | | 3 | 1 | 2 | 267 | 178 | 89 | Età ignota |
| 13246 | 6661 | 6585 | 10494 | 5337 | 5157 | 10164 | 5263 | 4901 | 11339 | 5910 | 5420 | 869992 | 448256 | 421736 | TOTALE |

CATEGORIE DI ETÀ.

| | | | | | | | | | | | | | | | |
|------|------|------|------|------|------|------|------|------|------|------|------|--------|--------|--------|------------------------|
| 2647 | 1490 | 1157 | 2233 | 1196 | 1037 | 2447 | 1374 | 1073 | 3019 | 1698 | 1321 | 215500 | 116124 | 99376 | Dalla nascita a 1 anno |
| 5180 | 2807 | 2373 | 3975 | 2073 | 1900 | 3900 | 2143 | 1757 | 4975 | 2659 | 2316 | 394660 | 206983 | 187677 | " " 5 anni |
| 6319 | 3332 | 2987 | 4581 | 2373 | 2208 | 4430 | 2402 | 2028 | 5778 | 3049 | 2729 | 447452 | 232727 | 214725 | " " 15 " |
| 6924 | 3329 | 3595 | 5911 | 2963 | 2948 | 5734 | 2861 | 2873 | 5558 | 2869 | 2689 | 422273 | 215351 | 206922 | Da 15 anni in su |
| 711 | 364 | 347 | 385 | 182 | 203 | 386 | 206 | 190 | 448 | 255 | 193 | 33723 | 16888 | 16835 | Da 80 anni in su |

TAVOLA VI. — MORTI PER ETÀ, SESSO E STATO CIVILE.

Anno 1880.

Compartimenti.

Table with columns for COMPLESSO, CELIBI, CONIUGATI, VEDОВI, and Stato Civile ignoto, grouped by ETÀ DEI MORTI. Includes sub-section for COMPARTIMENTO DI ROMA.

RIEPILOGO PER CATEGORIE DI ETÀ. Summary table for the Rome compartment.

Table with columns for COMPLESSO, CELIBI, CONIUGATI, VEDОВI, and Stato Civile ignoto, grouped by ETÀ DEI MORTI. Includes sub-section for COMPARTIMENTO DEGLI ABRUZZI E MOLISE.

RIEPILOGO PER CATEGORIE DI ETÀ. Summary table for the Abruzzo and Molise compartments.

TAVOLA V. — MORTI PER ETÀ, SESSO E STATO CIVILE.

Anno 1880.

Compartimenti.

Table with 12 columns: ETÀ DEI MORTI, COMPLESSO, CELIBI, CONIUGATI, VEDОВI, Stato Civile ignoto. Sub-headers include TOTALE, Maschi, Femmine.

COMPARTIMENTO DELLA CAMPANIA.

Table for Campania showing mortality by age and sex. Rows include 'Dalla nascita a 1 mese', 'Da 1 mese a 3 mesi', etc., up to 'Età ignota' and 'TOTALE'.

RIEPILOGO PER CATEGORIE DI ETÀ.

Summary table for Campania by age category: Dalla nascita a 1 anno, 5 anni, 15 anni, Da 15 anni in su, Da 60 anni in su.

COMPARTIMENTO DELLE PUGLIE.

Table for Puglia showing mortality by age and sex. Rows include 'Dalla nascita a 1 mese', 'Da 1 mese a 3 mesi', etc., up to 'Età ignota' and 'TOTALE'.

RIEPILOGO PER CATEGORIE DI ETÀ.

Summary table for Puglia by age category: Dalla nascita a 1 anno, 5 anni, 15 anni, Da 15 anni in su, Da 60 anni in su.

TAVOLA V. — MORTI PER ETÀ, SESSO E STATO CIVILE.

Anno 1880.

Compartimenti.

| ETÀ DEI MORTI | COMPLESSO | | | CELIBI | | | CONIUGATI | | | VEDOVI | | | Stato Civile ignoto | | |
|---------------|-----------|--------|---------|--------|--------|---------|-----------|--------|---------|--------|--------|---------|---------------------|--------|---------|
| | TOTALE | Maschi | Femmine | TOTALE | Maschi | Femmine | TOTALE | Maschi | Femmine | TOTALE | Maschi | Femmine | TOTALE | Maschi | Femmine |

COMPARTIMENTO DELLA BASILICATA.

| | | | | | | | | | | | | | | | | |
|----------------------------------|--------------|-------------|-------------|--------------|-------------|-------------|-------------|-------------|-------------|-------------|------------|-------------|-----------|-----------|-----------|-------|
| Dalla nascita a 1 mese | 1636 | 913 | 723 | 1636 | 913 | 723 | | | | | | | | | | |
| Da 1 mese a 3 mesi | 645 | 340 | 305 | 645 | 340 | 305 | | | | | | | | | | |
| 3 mesi a 6 " | 678 | 319 | 359 | 678 | 319 | 359 | | | | | | | | | | |
| 6 " 9 " | 930 | 498 | 432 | 930 | 498 | 432 | | | | | | | | | | |
| 9 " 12 " | 1074 | 567 | 507 | 1074 | 567 | 507 | | | | | | | | | | |
| Da 1 anno a 2 anni | 2486 | 1297 | 1189 | 2486 | 1297 | 1189 | | | | | | | | | | |
| 2 anni a 3 " | 1011 | 519 | 492 | 1011 | 519 | 492 | | | | | | | | | | |
| 3 " 4 " | 800 | 392 | 308 | 800 | 392 | 308 | | | | | | | | | | |
| 4 " 5 " | 495 | 225 | 210 | 435 | 225 | 210 | | | | | | | | | | |
| 5 " 10 " | 805 | 391 | 414 | 805 | 391 | 414 | | | | | | | | | | |
| 10 " 15 " | 330 | 173 | 157 | 330 | 173 | 157 | | | | | | | | | | |
| 15 " 20 " | 298 | 163 | 135 | 272 | 159 | 113 | 26 | 4 | 22 | | | | | | | |
| 20 " 25 " | 480 | 280 | 200 | 314 | 236 | 78 | 161 | 41 | 120 | 4 | 2 | 2 | 1 | 1 | | |
| 25 " 30 " | 476 | 260 | 216 | 159 | 105 | 54 | 303 | 150 | 153 | 12 | 3 | 9 | 2 | 2 | | |
| 30 " 35 " | 455 | 254 | 201 | 108 | 72 | 36 | 326 | 176 | 150 | 15 | 1 | 14 | 6 | 5 | 1 | |
| 35 " 40 " | 525 | 355 | 292 | 87 | 90 | 51 | 395 | 215 | 180 | 40 | 9 | 31 | 3 | 3 | | |
| 40 " 45 " | 480 | 289 | 191 | 41 | 32 | 358 | 233 | 125 | 45 | 12 | 33 | 4 | 3 | 1 | | |
| 45 " 50 " | 571 | 321 | 250 | 67 | 30 | 37 | 397 | 267 | 130 | 102 | 20 | 82 | 5 | 4 | 1 | |
| 50 " 55 " | 579 | 330 | 249 | 84 | 31 | 53 | 391 | 266 | 125 | 98 | 27 | 71 | 6 | 6 | | |
| 55 " 60 " | 855 | 424 | 431 | 93 | 40 | 53 | 505 | 324 | 181 | 253 | 56 | 197 | 4 | 4 | | |
| 60 " 65 " | 758 | 362 | 396 | 70 | 31 | 39 | 403 | 257 | 146 | 279 | 69 | 210 | 6 | 5 | 1 | |
| 65 " 70 " | 930 | 419 | 511 | 98 | 44 | 54 | 334 | 255 | 129 | 444 | 119 | 325 | 4 | 1 | 3 | |
| 70 " 75 " | 754 | 351 | 403 | 59 | 33 | 26 | 265 | 183 | 82 | 425 | 133 | 292 | 5 | 2 | 3 | |
| 75 " 80 " | 656 | 318 | 338 | 46 | 25 | 21 | 185 | 137 | 48 | 423 | 154 | 269 | 2 | 2 | | |
| 80 " 85 " | 341 | 160 | 151 | 30 | 11 | 9 | 82 | 59 | 33 | 336 | 88 | 148 | 3 | 2 | 1 | |
| 85 " 90 " | 162 | 79 | 10 | 3 | 7 | 34 | 25 | 9 | 116 | 50 | 66 | 2 | 1 | 1 | | |
| 90 " 95 " | 48 | 22 | 26 | 5 | 2 | 3 | 8 | 6 | 2 | 35 | 14 | 21 | | | | |
| 95 " 100 " | 16 | 10 | 6 | 1 | 1 | | 1 | 1 | | 14 | 8 | 6 | | | | |
| Centenari | 1 | | 1 | | | | | | | 1 | | 1 | | | | |
| Età ignota | 1 | 1 | | 1 | 1 | | | | | | | | | | | |
| TOTALE | 19016 | 9880 | 9136 | 12197 | 6475 | 5722 | 4224 | 2599 | 1625 | 2542 | 765 | 1777 | 53 | 41 | 12 | |

RIEPILOGO PER CATEGORIE DI ETÀ.

| | | | | | | | | | | | | | | | | |
|----------------------------------|-------|------|------|-------|------|------|-------|-------|-------|-------|-------|-------|-------|-------|-------|-------|
| Dalla nascita a 1 anno | 4963 | 2677 | 2286 | 4963 | 2677 | 2286 | | | | | | | | | | |
| " " 5 anni | 9495 | 5010 | 4485 | 9495 | 5010 | 4485 | | | | | | | | | | |
| " " 15 " | 10630 | 5574 | 5056 | 10630 | 5574 | 5056 | | | | | | | | | | |
| Da 15 anni in su | 8385 | 4305 | 4080 | 1566 | 900 | 666 | 4224 | 2599 | 1625 | 2542 | 765 | 1777 | 53 | 41 | 12 | |
| Da 80 anni in su | 568 | 271 | 297 | 36 | 17 | 19 | 125 | 91 | 34 | 402 | 160 | 242 | 5 | 3 | 2 | |

COMPARTIMENTO DELLE CALABRIE.

| | | | | | | | | | | | | | | | | |
|----------------------------------|--------------|--------------|--------------|--------------|--------------|--------------|-------------|-------------|-------------|-------------|-------------|-------------|-----------|-----------|-----------|-------|
| Dalla nascita a 1 mese | 3694 | 1984 | 1710 | 3694 | 1984 | 1710 | | | | | | | | | | |
| Da 1 mese a 3 mesi | 1457 | 734 | 733 | 1457 | 734 | 733 | | | | | | | | | | |
| 3 mesi a 6 " | 1351 | 706 | 645 | 1351 | 706 | 645 | | | | | | | | | | |
| 6 " 9 " | 1559 | 829 | 739 | 1559 | 829 | 739 | | | | | | | | | | |
| 9 " 12 " | 1560 | 822 | 738 | 1560 | 822 | 738 | | | | | | | | | | |
| Da 1 anno a 2 anni | 3646 | 1856 | 1790 | 3646 | 1856 | 1790 | | | | | | | | | | |
| 2 anni a 3 " | 1731 | 870 | 861 | 1731 | 870 | 861 | | | | | | | | | | |
| 3 " 4 " | 1132 | 570 | 592 | 1132 | 570 | 592 | | | | | | | | | | |
| 4 " 5 " | 771 | 398 | 373 | 771 | 398 | 373 | | | | | | | | | | |
| 5 " 10 " | 1510 | 747 | 763 | 1510 | 747 | 763 | | | | | | | | | | |
| 10 " 15 " | 764 | 393 | 366 | 764 | 393 | 366 | | | | | | | | | | |
| 15 " 20 " | 785 | 399 | 396 | 743 | 365 | 348 | 40 | 3 | 37 | 1 | | | | | | |
| 20 " 25 " | 1057 | 600 | 477 | 732 | 545 | 237 | 260 | 52 | 298 | 15 | 3 | 12 | 1 | 1 | | |
| 25 " 30 " | 1114 | 612 | 502 | 521 | 354 | 167 | 572 | 253 | 319 | 21 | 5 | 16 | | | | |
| 30 " 35 " | 1100 | 562 | 518 | 324 | 211 | 113 | 715 | 354 | 361 | 60 | 16 | 44 | 1 | 1 | | |
| 35 " 40 " | 1426 | 827 | 599 | 340 | 205 | 135 | 960 | 584 | 376 | 122 | 35 | 87 | 4 | 3 | 1 | |
| 40 " 45 " | 1396 | 831 | 565 | 244 | 132 | 112 | 977 | 669 | 308 | 170 | 28 | 142 | 5 | 2 | 3 | |
| 45 " 50 " | 1612 | 921 | 691 | 262 | 119 | 143 | 1040 | 723 | 317 | 299 | 72 | 227 | 11 | 7 | 4 | |
| 50 " 55 " | 1763 | 968 | 795 | 285 | 129 | 156 | 1085 | 738 | 347 | 387 | 96 | 291 | 6 | 5 | 1 | |
| 55 " 60 " | 2107 | 1056 | 1051 | 297 | 122 | 175 | 1118 | 747 | 371 | 687 | 184 | 503 | 5 | 3 | 2 | |
| 60 " 65 " | 2056 | 1063 | 938 | 285 | 138 | 147 | 998 | 696 | 392 | 770 | 226 | 544 | 3 | 3 | | |
| 65 " 70 " | 1999 | 953 | 1046 | 256 | 117 | 139 | 771 | 537 | 234 | 966 | 294 | 672 | 6 | 5 | 1 | |
| 70 " 75 " | 1871 | 847 | 1024 | 233 | 97 | 138 | 610 | 428 | 182 | 1024 | 321 | 703 | 4 | 1 | 3 | |
| 75 " 80 " | 1382 | 616 | 766 | 174 | 77 | 97 | 352 | 248 | 104 | 852 | 289 | 563 | 4 | 2 | 2 | |
| 80 " 85 " | 943 | 454 | 489 | 100 | 44 | 56 | 248 | 184 | 64 | 594 | 225 | 369 | 1 | 1 | | |
| 85 " 90 " | 392 | 200 | 192 | 36 | 15 | 21 | 90 | 73 | 17 | 264 | 112 | 152 | 2 | | | |
| 90 " 95 " | 159 | 75 | 84 | 14 | 6 | 8 | 23 | 18 | 5 | 121 | 51 | 70 | 1 | | | |
| 95 " 100 " | 83 | 35 | 48 | 9 | 4 | 5 | 11 | 8 | 3 | 63 | 23 | 40 | | | | |
| Centenari | 15 | 7 | 8 | 2 | 1 | 1 | 1 | 1 | | 12 | 5 | 7 | | | | |
| Età ignota | 6 | 5 | 1 | 2 | 1 | 1 | 1 | 1 | | | | | 3 | 3 | | |
| TOTALE | 40441 | 20956 | 19485 | 24084 | 12617 | 11467 | 9872 | 6317 | 3555 | 6428 | 1985 | 4443 | 57 | 37 | 20 | |

RIEPILOGO PER CATEGORIE DI ETÀ.

| | | | | | | | | | | | | | | | | |
|----------------------------------|-------|-------|-------|-------|------|------|-------|-------|-------|-------|-------|-------|-------|-------|-------|-------|
| Dalla nascita a 1 anno | 9621 | 5066 | 4555 | 9621 | 5066 | 4555 | | | | | | | | | | |
| " " 5 anni | 18901 | 8760 | 8141 | 18901 | 8760 | 8141 | | | | | | | | | | |
| " " 15 " | 19175 | 9905 | 9270 | 19175 | 9905 | 9270 | | | | | | | | | | |
| Da 15 anni in su | 31390 | 11046 | 10214 | 4907 | 2711 | 2196 | 9871 | 6316 | 3555 | 6428 | 1985 | 4443 | 54 | 34 | 20 | |
| Da 80 anni in su | 1592 | 771 | 821 | 161 | 70 | 91 | 373 | 284 | 89 | 1054 | 416 | 638 | 4 | 1 | 3 | |

TAVOLA VI. — MORTI PER ETÀ, SESSO E STATO CIVILE.

Anno 1880.

Compartimenti.

| ETÀ DEI MORTI | COMPLESSO | | | CELIBI | | | CONIUGATI | | | VEDOVI | | | Stato Civile ignoto | | |
|---------------|-----------|--------|---------|--------|--------|---------|-----------|--------|---------|--------|--------|---------|---------------------|--------|---------|
| | TOTALE | Maschi | Femmine | TOTALE | Maschi | Femmine | TOTALE | Maschi | Femmine | TOTALE | Maschi | Femmine | TOTALE | Maschi | Femmine |

COMPARTIMENTO DELLA SICILIA.

| | | | | | | | | | | | | | | | | |
|---------------------------|--------------|--------------|--------------|--------------|--------------|--------------|--------------|--------------|-------------|--------------|-------------|-------------|------------|------------|-----------|--------------|
| Dalla nascita a 1 mese... | 6886 | 3692 | 3144 | 6836 | 3692 | 3144 | | | | | | | | | | |
| Da 1 mese a 3 mesi..... | 3921 | 1907 | 1914 | 3921 | 1907 | 1914 | | | | | | | | | | |
| 3 mesi a 6 mesi..... | 4383 | 2194 | 2080 | 4283 | 2194 | 2080 | | | | | | | | | | |
| 6 " 9 " | 5213 | 2723 | 2490 | 5213 | 2723 | 2490 | | | | | | | | | | |
| 9 " 12 " | 5237 | 2640 | 2597 | 5237 | 2640 | 2597 | | | | | | | | | | |
| Da 1 anno a 2 anni..... | 11169 | 5608 | 5561 | 11169 | 5608 | 5561 | | | | | | | | | | |
| 2 anni a 3 " | 5016 | 2470 | 2546 | 5016 | 2470 | 2546 | | | | | | | | | | |
| 3 " 4 " | 2827 | 1392 | 1435 | 2827 | 1392 | 1435 | | | | | | | | | | |
| 4 " 5 " | 1821 | 924 | 897 | 1821 | 924 | 897 | | | | | | | | | | |
| 5 " 10 " | 3625 | 1904 | 1721 | 3625 | 1904 | 1721 | | | | | | | | | | |
| 10 " 15 " | 1387 | 714 | 673 | 1386 | 714 | 672 | | | | | | | | | | |
| 15 " 20 " | 1715 | 890 | 806 | 1573 | 817 | 756 | | | | | | | | | | |
| 20 " 30 " | 3125 | 1104 | 1021 | 1507 | 985 | 932 | | | | | | | | | | |
| 25 " 30 " | 3066 | 1108 | 958 | 929 | 636 | 293 | | | | | | | | | | |
| 30 " 35 " | 1905 | 996 | 809 | 498 | 322 | 176 | | | | | | | | | | |
| 35 " 40 " | 2121 | 1250 | 871 | 457 | 279 | 178 | | | | | | | | | | |
| 40 " 45 " | 2043 | 1223 | 820 | 374 | 216 | 158 | | | | | | | | | | |
| 45 " 50 " | 2307 | 1361 | 941 | 376 | 198 | 178 | | | | | | | | | | |
| 50 " 55 " | 2536 | 1497 | 1039 | 366 | 187 | 179 | | | | | | | | | | |
| 55 " 60 " | 3423 | 1891 | 1592 | 442 | 225 | 217 | | | | | | | | | | |
| 60 " 70 " | 3744 | 1913 | 1831 | 443 | 202 | 241 | | | | | | | | | | |
| 65 " 70 " | 3658 | 1766 | 1892 | 469 | 222 | 247 | | | | | | | | | | |
| 70 " 75 " | 3268 | 1515 | 1753 | 382 | 180 | 202 | | | | | | | | | | |
| 75 " 80 " | 2951 | 1350 | 1601 | 377 | 169 | 208 | | | | | | | | | | |
| 80 " 85 " | 2134 | 914 | 1220 | 286 | 116 | 170 | | | | | | | | | | |
| 85 " 90 " | 878 | 356 | 522 | 107 | 44 | 63 | | | | | | | | | | |
| 90 " 95 " | 301 | 113 | 188 | 32 | 11 | 21 | | | | | | | | | | |
| 95 " 100 " | 138 | 54 | 84 | 19 | 5 | 14 | | | | | | | | | | |
| Centenari..... | 11 | 5 | 6 | 1 | 1 | | | | | | | | | | | |
| Età ignota..... | 52 | 37 | 15 | 20 | 15 | 5 | | | | | | | | | | |
| TOTALE | 88511 | 45381 | 43130 | 59892 | 30998 | 28894 | 17630 | 11082 | 6548 | 10794 | 3160 | 7634 | 195 | 141 | 54 | |

RIEPILOGO PER CATEGORIE DI ETÀ.

| | | | | | | | | | | | | | | | | |
|---------------------------|-------|-------|-------|-------|-------|-------|-------|-------|-------|-------|-------|-------|-------|-------|-------|-------|
| Dalla nascita a 1 anno... | 25390 | 13155 | 12234 | 25390 | 13156 | 12234 | | | | | | | | | | |
| " " 5 anni... | 40223 | 23550 | 22673 | 40223 | 23550 | 22673 | | | | | | | | | | |
| Da 15 anni in su..... | 51235 | 26198 | 25067 | 51234 | 26168 | 25066 | | | | | | | | | | |
| Da 15 anni in su..... | 37294 | 19176 | 18048 | 8638 | 4815 | 3823 | 17625 | 11081 | 6544 | 10792 | 3159 | 7633 | 169 | 121 | 48 | |
| Da 80 anni in su..... | 3463 | 1442 | 2021 | 445 | 177 | 288 | 677 | 490 | 187 | 2331 | 770 | 1561 | 10 | 5 | 5 | |

COMPARTIMENTO DELLA SARDEGNA.

| | | | | | | | | | | | | | | | | |
|---------------------------|--------------|--------------|--------------|--------------|-------------|-------------|-------------|-------------|-------------|-------------|------------|-------------|------------|------------|-----------|--------------|
| Dalla nascita a 1 mese... | 1278 | 654 | 594 | 1278 | 654 | 594 | | | | | | | | | | |
| Da 1 mese a 3 mesi..... | 814 | 432 | 382 | 814 | 432 | 382 | | | | | | | | | | |
| 3 mesi a 6 mesi..... | 790 | 416 | 374 | 790 | 416 | 374 | | | | | | | | | | |
| 6 " 9 " | 890 | 480 | 410 | 890 | 480 | 410 | | | | | | | | | | |
| 9 " 12 " | 927 | 508 | 419 | 927 | 508 | 419 | | | | | | | | | | |
| Da 1 anno a 2 anni..... | 2704 | 1501 | 1203 | 2704 | 1501 | 1203 | | | | | | | | | | |
| 2 anni a 3 " | 1354 | 705 | 649 | 1354 | 705 | 649 | | | | | | | | | | |
| 3 " 4 " | 895 | 461 | 434 | 895 | 461 | 434 | | | | | | | | | | |
| 4 " 5 " | 586 | 298 | 288 | 586 | 298 | 288 | | | | | | | | | | |
| 5 " 10 " | 1331 | 684 | 647 | 1331 | 684 | 647 | | | | | | | | | | |
| 10 " 15 " | 461 | 241 | 220 | 461 | 241 | 220 | | | | | | | | | | |
| 15 " 20 " | 419 | 212 | 207 | 396 | 210 | 186 | | | | | | | | | | |
| 20 " 25 " | 638 | 341 | 297 | 498 | 324 | 174 | | | | | | | | | | |
| 25 " 30 " | 645 | 342 | 303 | 363 | 251 | 112 | | | | | | | | | | |
| 30 " 35 " | 558 | 306 | 252 | 195 | 127 | 68 | | | | | | | | | | |
| 35 " 40 " | 657 | 353 | 304 | 184 | 114 | 70 | | | | | | | | | | |
| 40 " 45 " | 764 | 421 | 343 | 156 | 95 | 61 | | | | | | | | | | |
| 45 " 50 " | 879 | 499 | 380 | 122 | 78 | 44 | | | | | | | | | | |
| 50 " 55 " | 876 | 495 | 381 | 121 | 70 | 51 | | | | | | | | | | |
| 55 " 60 " | 837 | 433 | 404 | 105 | 52 | 53 | | | | | | | | | | |
| 60 " 65 " | 998 | 513 | 485 | 110 | 63 | 47 | | | | | | | | | | |
| 65 " 70 " | 925 | 443 | 482 | 100 | 50 | 50 | | | | | | | | | | |
| 70 " 75 " | 762 | 352 | 410 | 105 | 51 | 54 | | | | | | | | | | |
| 75 " 80 " | 588 | 280 | 308 | 68 | 35 | 33 | | | | | | | | | | |
| 80 " 85 " | 440 | 219 | 221 | 39 | 21 | 18 | | | | | | | | | | |
| 85 " 90 " | 241 | 107 | 134 | 34 | 10 | 24 | | | | | | | | | | |
| 90 " 95 " | 83 | 39 | 44 | 11 | 5 | 6 | | | | | | | | | | |
| 95 " 100 " | 40 | 24 | 16 | 2 | 1 | 1 | | | | | | | | | | |
| Centenari..... | 5 | 3 | 2 | 1 | 1 | | | | | | | | | | | |
| Età ignota..... | 46 | 30 | 16 | 10 | 5 | | | | | | | | | | | |
| TOTALE | 22431 | 11822 | 10609 | 14650 | 7973 | 6677 | 4726 | 2749 | 1977 | 2901 | 962 | 1939 | 154 | 138 | 16 | |

RIEPILOGO PER CATEGORIE DI ETÀ.

| | | | | | | | | | | | | | | | | |
|---------------------------|-------|------|------|-------|------|------|-------|-------|-------|-------|-------|-------|-------|-------|-------|-------|
| Dalla nascita a 1 anno... | 4699 | 2520 | 2179 | 4699 | 2520 | 2179 | | | | | | | | | | |
| " " 5 anni... | 10238 | 5485 | 4753 | 10238 | 5485 | 4753 | | | | | | | | | | |
| Da 15 anni in su..... | 12030 | 6410 | 5620 | 12030 | 6410 | 5620 | | | | | | | | | | |
| Da 15 anni in su..... | 10355 | 5382 | 4973 | 2610 | 1558 | 1052 | 4723 | 2747 | 1976 | 2895 | 961 | 1994 | 127 | 116 | 11 | |
| Da 80 anni in su..... | 809 | 392 | 417 | 87 | 38 | 49 | 172 | 123 | 49 | 545 | 227 | 318 | 5 | 4 | 1 | |

TAVOLA VI. — RIASSUNTO OTTENNALE DEI MORTI PER ETÀ, SESSO E STATO CIVILE.
Ottennio 1872-79. Regno.

| ETÀ DEI MORTI | COMPLESSO | | | CELIBI | | | CONIUGATI | | | VEDOVI | | | Stato Civile ignoto | | |
|---------------------------------|---------------|---------------|---------------|---------------|---------------|---------------|---------------|---------------|---------------|---------------|--------------|---------------|---------------------|--------------|-------------|
| | TOTALE | Maschi | Femmine | TOTALE | Maschi | Femmine | TOTALE | Maschi | Femmine | TOTALE | Maschi | Femmine | TOTALE | Maschi | Femmine |
| TOTALE DEL REGNO. | | | | | | | | | | | | | | | |
| Dalla nascita a 1 mese. | 57329 | 48145 | 39184 | 87329 | 48145 | 39184 | | | | | | | | | |
| Da 1 mese a 3 mesi. | 28688 | 15352 | 13336 | 28688 | 15352 | 13336 | | | | | | | | | |
| 3 mesi a 6 " | 29258 | 15736 | 13522 | 29258 | 15736 | 13522 | | | | | | | | | |
| 6 " 9 " | 33330 | 18159 | 15771 | 33330 | 18159 | 15771 | | | | | | | | | |
| 9 " 12 " | 36295 | 18732 | 17563 | 36295 | 18732 | 17563 | | | | | | | | | |
| Da 1 anno a 2 anni. | 96545 | 49352 | 41193 | 96545 | 49352 | 41193 | | | | | | | | | |
| 2 anni a 3 " | 41132 | 20776 | 20556 | 41132 | 20776 | 20556 | | | | | | | | | |
| 3 " 4 " | 24347 | 12131 | 12216 | 24347 | 12131 | 12216 | | | | | | | | | |
| 4 " 5 " | 17138 | 8600 | 8536 | 17138 | 8600 | 8536 | | | | | | | | | |
| 5 " 10 " | 38478 | 17987 | 18491 | 38478 | 17987 | 18491 | | | | | | | | | |
| 10 " 15 " | 16314 | 7757 | 8557 | 16314 | 7757 | 8556 | 1 | | 1 | | | | | | |
| 15 " 20 " | 18905 | 8924 | 10081 | 18905 | 8924 | 9497 | 605 | 34 | 571 | 12 | | 11 | 6 | 4 | 2 |
| 20 " 25 " | 23709 | 12320 | 11389 | 23709 | 12320 | 11404 | 6673 | 5454 | 803 | 142 | 98 | 114 | 34 | 25 | 9 |
| 25 " 30 " | 21345 | 10070 | 11275 | 21345 | 10070 | 9708 | 6217 | 3401 | 3676 | 7485 | 413 | 123 | 290 | 83 | 54 |
| 30 " 35 " | 20333 | 9543 | 10790 | 20333 | 9543 | 9856 | 2337 | 19231 | 5342 | 7889 | 824 | 268 | 556 | 85 | 77 |
| 35 " 40 " | 22245 | 10806 | 11439 | 22245 | 10806 | 10199 | 15673 | 7267 | 8406 | 1354 | 435 | 919 | 100 | 85 | 15 |
| 40 " 45 " | 23028 | 12085 | 10943 | 23028 | 12085 | 10943 | 16367 | 8754 | 7613 | 2156 | 704 | 1452 | 115 | 102 | 13 |
| 45 " 50 " | 24947 | 13801 | 11146 | 24947 | 13801 | 11146 | 17085 | 10196 | 8889 | 3545 | 1122 | 2426 | 124 | 95 | 29 |
| 50 " 55 " | 29235 | 16200 | 13035 | 29235 | 16200 | 13035 | 2008 | 19029 | 11658 | 7371 | 5502 | 1860 | 3642 | 103 | 89 |
| 55 " 60 " | 35856 | 19079 | 16777 | 35856 | 19079 | 16777 | 2304 | 21275 | 13190 | 8085 | 9436 | 3068 | 6368 | 110 | 90 |
| 60 " 65 " | 39942 | 20671 | 19271 | 39942 | 20671 | 19271 | 2465 | 20827 | 13175 | 7652 | 13709 | 4581 | 9128 | 91 | 65 |
| 65 " 70 " | 44568 | 22598 | 21970 | 44568 | 22598 | 21970 | 2541 | 19663 | 12790 | 6873 | 19395 | 6874 | 13521 | 95 | 60 |
| 70 " 75 " | 47612 | 23789 | 23823 | 47612 | 23789 | 23823 | 2844 | 2611 | 17064 | 11451 | 5613 | 25002 | 9441 | 15561 | 91 |
| 75 " 80 " | 36825 | 18677 | 18148 | 36825 | 18677 | 18148 | 1911 | 10177 | 7314 | 2863 | 22839 | 9300 | 13339 | 76 | 41 |
| 80 " 85 " | 22097 | 11160 | 10937 | 22097 | 11160 | 10937 | 1172 | 4684 | 3490 | 1194 | 15138 | 6586 | 8552 | 40 | 21 |
| 85 " 90 " | 8574 | 4327 | 4247 | 8574 | 4327 | 4247 | 380 | 469 | 1424 | 1069 | 355 | 6268 | 2856 | 3412 | 33 |
| 90 " 95 " | 2352 | 1092 | 1260 | 2352 | 1092 | 1260 | 94 | 128 | 304 | 215 | 89 | 1818 | 782 | 1036 | 8 |
| 95 " 100 " | 634 | 284 | 350 | 634 | 284 | 350 | 72 | 33 | 39 | 67 | 50 | 177 | 198 | 290 | 7 |
| Centenari | 66 | 25 | 41 | 66 | 25 | 41 | 8 | 5 | 3 | 8 | 2 | 49 | 13 | 36 | 1 |
| Età ignota | 267 | 178 | 89 | 267 | 178 | 89 | 42 | 23 | 27 | 16 | 11 | 36 | 10 | 26 | 139 |
| TOTALE | 869992 | 448256 | 421736 | 869992 | 448256 | 421736 | 288452 | 258164 | 194126 | 110556 | 83570 | 127929 | 48250 | 79679 | 1321 |

RIEPILOGO PER CATEGORIE DI ETÀ.

| | | | | | | | | | | | | | | | |
|----------------------------------|--------|--------|--------|--------|--------|--------|--------|--------|-------|--------|-------|-------|-------|-------|-------|
| Dalla nascita a 1 anno | 215500 | 116124 | 99376 | 215500 | 116124 | 99376 | | | | | | | | | |
| " " 5 anni | 394660 | 206983 | 187677 | 394660 | 206983 | 187677 | | | | | | | | | |
| " " 15 " | 447452 | 232727 | 214725 | 447451 | 232727 | 214724 | 1 | | | | | | | | |
| Da 15 anni in su | 422273 | 215351 | 206922 | 422273 | 215351 | 206922 | 194098 | 110540 | 83558 | 127893 | 48240 | 79653 | 1182 | 888 | 294 |
| Da 80 anni in su | 33723 | 16888 | 16835 | 33723 | 16888 | 16835 | 6487 | 4830 | 1657 | 23761 | 10435 | 13326 | 89 | 48 | 41 |

SEGUE TAVOLA V.

M O R T I

PER ETÀ, SESSO E STATO CIVILE, PER MESI.

COMPARTIMENTI E REGNO.

Anno 1880.

| ETÀ DEI MORTI | GENNAIO | | | FEBBRAIO | | | MARZO | | | APRILE | | | MAGGIO | | | GIUGNO | | |
|-----------------------------|---------|--------|---------|----------|--------|---------|--------|--------|---------|--------|--------|---------|--------|--------|---------|--------|--------|---------|
| | TOTALE | Maschi | Femmine | TOTALE | Maschi | Femmine | TOTALE | Maschi | Femmine | TOTALE | Maschi | Femmine | TOTALE | Maschi | Femmine | TOTALE | Maschi | Femmine |
| Dalla nascita a 1 mese. . . | 1071 | 578 | 493 | 903 | 488 | 415 | 952 | 523 | 420 | 806 | 437 | 369 | 758 | 440 | 318 | 676 | 365 | 311 |
| Da 1 mese a 3 mesi. | 291 | 136 | 95 | 202 | 109 | 93 | 234 | 157 | 77 | 225 | 124 | 101 | 229 | 131 | 98 | 228 | 127 | 101 |
| 3 mesi a 6 " | 201 | 131 | 70 | 227 | 133 | 94 | 339 | 137 | 102 | 224 | 132 | 92 | 198 | 106 | 92 | 226 | 118 | 108 |
| 6 " 9 " | 166 | 96 | 70 | 199 | 120 | 79 | 242 | 137 | 105 | 229 | 122 | 107 | 212 | 123 | 99 | 204 | 115 | 89 |
| 9 " 12 " | 145 | 67 | 78 | 142 | 76 | 66 | 183 | 92 | 91 | 173 | 99 | 74 | 195 | 101 | 94 | 209 | 104 | 105 |
| Da 1 anno a 2 anni. | 404 | 232 | 232 | 504 | 299 | 235 | 556 | 306 | 250 | 446 | 236 | 210 | 453 | 224 | 229 | 485 | 248 | 237 |
| 2 anni a 3 " | 310 | 162 | 148 | 291 | 135 | 156 | 303 | 154 | 149 | 284 | 125 | 159 | 304 | 97 | 107 | 294 | 120 | 114 |
| 3 " 4 " | 212 | 92 | 120 | 221 | 111 | 110 | 213 | 116 | 102 | 176 | 107 | 89 | 176 | 87 | 89 | 136 | 59 | 77 |
| 4 " 5 " | 165 | 83 | 82 | 151 | 76 | 75 | 183 | 78 | 105 | 148 | 73 | 75 | 140 | 78 | 62 | 125 | 65 | 60 |
| 5 " 10 " | 314 | 159 | 155 | 295 | 145 | 150 | 350 | 170 | 180 | 317 | 157 | 160 | 311 | 144 | 167 | 273 | 131 | 112 |
| 10 " 15 " | 129 | 47 | 82 | 144 | 59 | 85 | 164 | 69 | 95 | 150 | 74 | 76 | 122 | 48 | 74 | 111 | 49 | 62 |
| 15 " 20 " | 160 | 73 | 87 | 134 | 57 | 77 | 154 | 65 | 89 | 171 | 68 | 103 | 151 | 64 | 87 | 170 | 70 | 100 |
| 20 " 25 " | 191 | 97 | 94 | 212 | 107 | 105 | 251 | 125 | 126 | 222 | 120 | 102 | 199 | 89 | 110 | 178 | 76 | 102 |
| 25 " 30 " | 183 | 75 | 108 | 175 | 79 | 96 | 192 | 81 | 111 | 179 | 70 | 109 | 168 | 62 | 106 | 167 | 74 | 93 |
| 30 " 35 " | 177 | 81 | 96 | 163 | 73 | 90 | 174 | 76 | 98 | 160 | 76 | 84 | 136 | 56 | 80 | 175 | 61 | 114 |
| 35 " 40 " | 218 | 100 | 118 | 179 | 74 | 105 | 179 | 76 | 103 | 178 | 75 | 103 | 186 | 75 | 133 | 149 | 51 | 95 |
| 40 " 45 " | 233 | 107 | 126 | 181 | 79 | 102 | 199 | 98 | 101 | 161 | 68 | 93 | 159 | 74 | 85 | 131 | 53 | 78 |
| 45 " 50 " | 243 | 115 | 128 | 220 | 101 | 119 | 192 | 99 | 93 | 193 | 114 | 79 | 164 | 84 | 80 | 176 | 77 | 99 |
| 50 " 55 " | 313 | 134 | 179 | 248 | 124 | 124 | 287 | 145 | 122 | 231 | 121 | 110 | 205 | 125 | 80 | 206 | 110 | 96 |
| 55 " 60 " | 399 | 183 | 216 | 341 | 157 | 184 | 294 | 155 | 139 | 278 | 164 | 114 | 255 | 151 | 104 | 282 | 142 | 120 |
| 60 " 65 " | 480 | 226 | 254 | 437 | 204 | 233 | 378 | 177 | 201 | 332 | 175 | 137 | 309 | 162 | 147 | 287 | 141 | 146 |
| 65 " 70 " | 568 | 277 | 291 | 417 | 210 | 207 | 425 | 232 | 193 | 389 | 227 | 162 | 322 | 171 | 151 | 337 | 163 | 169 |
| 70 " 75 " | 614 | 293 | 321 | 523 | 272 | 251 | 463 | 234 | 229 | 435 | 225 | 210 | 351 | 204 | 147 | 346 | 201 | 145 |
| 75 " 80 " | 443 | 235 | 208 | 362 | 181 | 181 | 342 | 189 | 153 | 330 | 193 | 137 | 300 | 189 | 120 | 286 | 157 | 129 |
| 80 " 85 " | 257 | 143 | 114 | 183 | 91 | 92 | 189 | 107 | 82 | 191 | 115 | 76 | 161 | 90 | 71 | 138 | 73 | 63 |
| 85 " 90 " | 98 | 55 | 43 | 72 | 37 | 35 | 60 | 35 | 25 | 56 | 33 | 23 | 50 | 34 | 16 | 51 | 25 | 26 |
| 90 " 95 " | 24 | 11 | 13 | 20 | 9 | 11 | 13 | 8 | 5 | 12 | 5 | 7 | 12 | 5 | 7 | 6 | 4 | 2 |
| 95 " 100 " | | | | 2 | 1 | 1 | | | | 1 | 1 | | 1 | 1 | | 2 | 2 | |
| Centenari | | | | | | | | | | | | | | | | | | |
| Età ignota | 2 | | 2 | 2 | 1 | 1 | 2 | 1 | 1 | 4 | 3 | 1 | 1 | 1 | | 1 | 1 | |
| TOTALE | 8011 | 3988 | 4023 | 7150 | 3578 | 3572 | 7398 | 3842 | 3556 | 6701 | 3539 | 3162 | 6139 | 3216 | 2923 | 5972 | 2986 | 2986 |

COMPARTIMENTO

RIEPILOGO PER

| | | | | | | | | | | | | | | | | | | |
|------------------------------|------|------|------|------|------|------|------|------|------|------|------|------|------|------|------|------|------|------|
| Dalla nascita a 1 anno . . . | 1814 | 1008 | 806 | 1673 | 926 | 747 | 1850 | 1046 | 804 | 1657 | 914 | 743 | 1592 | 901 | 691 | 1543 | 829 | 714 |
| " " 5 anni | 2965 | 1577 | 1388 | 2840 | 1517 | 1323 | 3110 | 1700 | 1410 | 2711 | 1455 | 1256 | 2565 | 1387 | 1178 | 2523 | 1321 | 1202 |
| " " 15 " | 3408 | 1783 | 1625 | 3279 | 1721 | 1558 | 3624 | 1939 | 1685 | 3173 | 1686 | 1492 | 2999 | 1579 | 1419 | 2907 | 1501 | 1406 |
| Da 15 anni in su | 4601 | 2205 | 2396 | 3869 | 1856 | 2013 | 3772 | 1902 | 1870 | 3519 | 1850 | 1669 | 3140 | 1636 | 1504 | 3064 | 1484 | 1680 |
| Da 80 anni in su | 379 | 209 | 170 | 277 | 138 | 139 | 292 | 150 | 112 | 260 | 154 | 106 | 224 | 130 | 94 | 197 | 103 | 94 |

COMPARTIMENTO

| | | | | | | | | | | | | | | | | | | |
|-------------------------------|-------|-------|-------|-------|-------|-------|-------|-------|-------|-------|-------|-------|-------|-------|-------|-------|-------|-------|
| Dalla nascita a 1 mese. . . . | 272 | 150 | 122 | 216 | 132 | 84 | 182 | 106 | 76 | 163 | 99 | 64 | 167 | 99 | 58 | 138 | 91 | 47 |
| Da 1 mese a 3 mesi. | 51 | 28 | 23 | 66 | 35 | 31 | 64 | 36 | 28 | 66 | 39 | 27 | 52 | 35 | 17 | 51 | 33 | 18 |
| 3 mesi a 6 " | 71 | 38 | 33 | 55 | 39 | 29 | 59 | 35 | 33 | 60 | 30 | 30 | 54 | 28 | 26 | 55 | 38 | 37 |
| 6 " 9 " | 64 | 40 | 24 | 78 | 40 | 38 | 84 | 40 | 40 | 77 | 33 | 38 | 53 | 33 | 33 | 53 | 39 | 34 |
| 9 " 12 " | 66 | 33 | 33 | 62 | 27 | 35 | 74 | 36 | 33 | 83 | 44 | 39 | 73 | 38 | 35 | 69 | 35 | 34 |
| Da 1 anno a 2 anni. | 193 | 84 | 109 | 176 | 98 | 78 | 183 | 97 | 86 | 174 | 97 | 77 | 155 | 71 | 84 | 132 | 62 | 30 |
| 2 anni a 3 " | 120 | 57 | 63 | 103 | 51 | 52 | 88 | 49 | 39 | 90 | 48 | 42 | 74 | 35 | 39 | 63 | 30 | 33 |
| 3 " 4 " | 61 | 30 | 25 | 58 | 32 | 26 | 51 | 27 | 24 | 48 | 26 | 22 | 45 | 25 | 20 | 45 | 17 | 28 |
| 4 " 5 " | 49 | 30 | 19 | 46 | 28 | 18 | 44 | 31 | 13 | 51 | 32 | 19 | 36 | 22 | 14 | 27 | 18 | 9 |
| 5 " 10 " | 84 | 39 | 45 | 87 | 41 | 46 | 90 | 40 | 50 | 87 | 42 | 45 | 92 | 45 | 47 | 74 | 36 | 38 |
| 10 " 15 " | 34 | 11 | 23 | 38 | 16 | 22 | 54 | 25 | 29 | 42 | 12 | 30 | 37 | 19 | 18 | 35 | 15 | 20 |
| 15 " 20 " | 52 | 28 | 24 | 55 | 24 | 31 | 55 | 29 | 27 | 55 | 18 | 37 | 49 | 18 | 31 | 49 | 12 | 37 |
| 20 " 25 " | 62 | 30 | 32 | 64 | 27 | 37 | 65 | 29 | 36 | 60 | 27 | 33 | 57 | 33 | 24 | 55 | 29 | 26 |
| 25 " 30 " | 63 | 29 | 34 | 65 | 28 | 37 | 64 | 35 | 29 | 58 | 28 | 30 | 54 | 26 | 28 | 48 | 19 | 29 |
| 30 " 35 " | 56 | 25 | 31 | 56 | 21 | 35 | 61 | 28 | 33 | 64 | 26 | 38 | 57 | 22 | 35 | 52 | 23 | 29 |
| 35 " 40 " | 66 | 27 | 39 | 66 | 34 | 32 | 48 | 21 | 27 | 51 | 21 | 30 | 50 | 24 | 26 | 48 | 17 | 31 |
| 40 " 45 " | 58 | 26 | 32 | 61 | 32 | 29 | 42 | 20 | 22 | 52 | 29 | 23 | 58 | 34 | 24 | 41 | 24 | 17 |
| 45 " 50 " | 68 | 35 | 33 | 51 | 24 | 27 | 46 | 29 | 17 | 60 | 31 | 29 | 42 | 17 | 25 | 35 | 17 | 18 |
| 50 " 55 " | 67 | 34 | 33 | 70 | 37 | 33 | 53 | 31 | 22 | 64 | 39 | 25 | 65 | 40 | 25 | 48 | 24 | 24 |
| 55 " 60 " | 110 | 52 | 58 | 74 | 38 | 36 | 64 | 39 | 26 | 90 | 61 | 29 | 68 | 30 | 32 | 64 | 35 | 29 |
| 60 " 65 " | 111 | 55 | 56 | 83 | 47 | 36 | 81 | 39 | 42 | 76 | 33 | 43 | 72 | 44 | 28 | 63 | 33 | 31 |
| 65 " 70 " | 157 | 74 | 68 | 115 | 58 | 57 | 88 | 34 | 54 | 78 | 44 | 34 | 81 | 49 | 41 | 70 | 39 | 31 |
| 70 " 75 " | 150 | 81 | 69 | 154 | 67 | 87 | 117 | 56 | 61 | 120 | 67 | 53 | 107 | 50 | 57 | 77 | 42 | 35 |
| 75 " 80 " | 147 | 67 | 80 | 112 | 57 | 55 | 106 | 49 | 57 | 111 | 59 | 52 | 94 | 63 | 31 | 60 | 32 | 28 |
| 80 " 85 " | 109 | 57 | 52 | 81 | 42 | 39 | 68 | 44 | 24 | 69 | 32 | 37 | 65 | 39 | 26 | 30 | 18 | 12 |
| 85 " 90 " | 55 | 27 | 28 | 41 | 22 | 19 | 33 | 18 | 15 | 33 | 16 | 17 | 29 | 16 | 13 | 22 | 15 | 7 |
| 90 " 95 " | 20 | 9 | 11 | 14 | 5 | 9 | 8 | 5 | 3 | 7 | 4 | 3 | 4 | 2 | 2 | 5 | 3 | 2 |
| 95 " 100 " | 1 | | 1 | 1 | | 1 | 3 | 1 | 2 | 1 | | 1 | 2 | 2 | | 4 | 4 | |
| Centenari | | | | | | | | | | | | | | | | | | |
| Età ignota | 1 | 1 | | | | | | | | | | | | | | | | |
| TOTALE | 2418 | 1203 | 1215 | 2158 | 1102 | 1056 | 1976 | 1023 | 953 | 1900 | 1043 | 947 | 1815 | 976 | 839 | 1513 | 769 | 744 |

ETÀ E SESSO, PER MESI.

Compartimenti.

| LUGLIO | | | AGOSTO | | | SETTEMBRE | | | OTTOBRE | | | NOVEMBRE | | | DICEMBRE | | | ETÀ DEI MORTI |
|--------|--------|---------|--------|--------|---------|-----------|--------|---------|---------|--------|---------|----------|--------|---------|----------|--------|---------|------------------------|
| TOTALE | Maschi | Femmine | TOTALE | Maschi | Femmine | TOTALE | Maschi | Femmine | TOTALE | Maschi | Femmine | TOTALE | Maschi | Femmine | TOTALE | Maschi | Femmine | |
| 753 | 439 | 314 | 786 | 454 | 332 | 698 | 377 | 251 | 686 | 378 | 258 | 714 | 433 | 281 | 680 | 390 | 290 | Dalla nascita a 1 mese |
| 425 | 236 | 189 | 335 | 180 | 155 | 210 | 111 | 99 | 212 | 103 | 109 | 113 | 74 | 74 | 175 | 102 | 73 | Da 1 mese a 3 mesi |
| 461 | 241 | 220 | 276 | 136 | 140 | 182 | 106 | 76 | 178 | 101 | 77 | 154 | 85 | 69 | 153 | 91 | 62 | 3 mesi a 6 " |
| 300 | 209 | 181 | 328 | 169 | 159 | 174 | 92 | 82 | 149 | 89 | 60 | 107 | 64 | 43 | 117 | 62 | 55 | 6 " a 9 " |
| 408 | 216 | 192 | 383 | 190 | 193 | 195 | 105 | 90 | 141 | 84 | 57 | 89 | 47 | 42 | 86 | 45 | 41 | 9 " a 12 " |
| 819 | 400 | 419 | 1103 | 538 | 565 | 730 | 378 | 352 | 496 | 254 | 242 | 312 | 157 | 155 | 300 | 153 | 147 | Da 1 anno a 2 anni |
| 232 | 117 | 115 | 387 | 193 | 194 | 307 | 152 | 155 | 214 | 114 | 100 | 184 | 100 | 84 | 203 | 97 | 106 | 2 anni a 3 " |
| 165 | 85 | 80 | 175 | 94 | 81 | 163 | 79 | 84 | 149 | 71 | 78 | 148 | 66 | 82 | 170 | 91 | 79 | 3 " a 4 " |
| 134 | 75 | 59 | 137 | 62 | 75 | 111 | 56 | 55 | 107 | 51 | 56 | 106 | 46 | 60 | 130 | 70 | 60 | 4 " a 5 " |
| 270 | 132 | 138 | 276 | 129 | 147 | 241 | 118 | 123 | 255 | 128 | 127 | 221 | 99 | 122 | 283 | 129 | 154 | 5 " a 10 " |
| 124 | 54 | 70 | 135 | 58 | 77 | 99 | 40 | 59 | 112 | 48 | 64 | 107 | 54 | 53 | 103 | 41 | 62 | 10 " a 15 " |
| 149 | 89 | 90 | 174 | 89 | 105 | 158 | 59 | 99 | 148 | 67 | 81 | 139 | 52 | 87 | 145 | 64 | 81 | 15 " a 20 " |
| 205 | 104 | 101 | 222 | 102 | 120 | 189 | 100 | 89 | 228 | 104 | 124 | 194 | 85 | 109 | 194 | 96 | 98 | 20 " a 25 " |
| 185 | 69 | 116 | 169 | 57 | 112 | 152 | 64 | 88 | 169 | 68 | 101 | 158 | 71 | 87 | 141 | 51 | 90 | 25 " a 30 " |
| 163 | 67 | 96 | 149 | 67 | 82 | 139 | 56 | 83 | 143 | 60 | 83 | 175 | 71 | 104 | 146 | 68 | 78 | 30 " a 35 " |
| 164 | 72 | 92 | 181 | 79 | 102 | 138 | 63 | 75 | 131 | 57 | 74 | 135 | 57 | 78 | 176 | 77 | 99 | 35 " a 40 " |
| 165 | 78 | 87 | 188 | 76 | 112 | 141 | 82 | 59 | 137 | 60 | 77 | 164 | 72 | 92 | 162 | 79 | 83 | 40 " a 45 " |
| 179 | 98 | 81 | 167 | 80 | 87 | 149 | 68 | 81 | 152 | 77 | 75 | 141 | 75 | 66 | 161 | 67 | 94 | 45 " a 50 " |
| 204 | 97 | 107 | 196 | 97 | 99 | 170 | 76 | 94 | 153 | 74 | 79 | 185 | 100 | 85 | 204 | 114 | 90 | 50 " a 55 " |
| 228 | 121 | 107 | 233 | 137 | 106 | 202 | 100 | 102 | 217 | 124 | 93 | 250 | 137 | 113 | 283 | 136 | 157 | 55 " a 60 " |
| 295 | 148 | 147 | 275 | 144 | 131 | 229 | 120 | 109 | 272 | 154 | 118 | 316 | 183 | 133 | 315 | 170 | 145 | 60 " a 65 " |
| 313 | 172 | 141 | 299 | 152 | 147 | 248 | 141 | 107 | 263 | 153 | 110 | 347 | 176 | 171 | 370 | 194 | 176 | 65 " a 70 " |
| 390 | 216 | 174 | 335 | 178 | 157 | 295 | 158 | 137 | 286 | 161 | 125 | 370 | 202 | 168 | 370 | 191 | 179 | 70 " a 75 " |
| 247 | 138 | 109 | 211 | 119 | 92 | 209 | 115 | 94 | 223 | 125 | 98 | 286 | 153 | 133 | 317 | 161 | 156 | 75 " a 80 " |
| 134 | 69 | 85 | 134 | 79 | 55 | 107 | 57 | 50 | 128 | 64 | 64 | 147 | 77 | 70 | 140 | 74 | 75 | 80 " a 85 " |
| 68 | 37 | 31 | 44 | 21 | 23 | 41 | 24 | 17 | 48 | 24 | 24 | 55 | 28 | 27 | 44 | 24 | 20 | 85 " a 90 " |
| 14 | 6 | 8 | 12 | 7 | 5 | 9 | 7 | 2 | 13 | 11 | 2 | 9 | 3 | 6 | 12 | 2 | 10 | 90 " a 95 " |
| 1 | 1 | | 1 | | 1 | | | | 1 | 1 | | 3 | 2 | 1 | 1 | | 1 | 95 " a 100 " |
| 1 | 1 | | | | | 1 | 1 | | | | | | | | 1 | | | Centenari |
| 7286 | 3757 | 3529 | 7311 | 3657 | 3654 | 5617 | 2905 | 2712 | 5361 | 2905 | 2556 | 5403 | 2808 | 2595 | 5591 | 2880 | 2761 | Età ignot |
| | | | | | | | | | | | | | | | | | TOTALE | |

CATEGORIE DI ETÀ.

| | | | | | | | | | | | | | | | | | | |
|------|------|------|------|------|------|------|------|------|------|------|------|------|------|------|------|------|------|------------------------|
| 2437 | 1341 | 1096 | 2108 | 1199 | 979 | 1389 | 791 | 598 | 1316 | 755 | 561 | 1251 | 742 | 509 | 1211 | 690 | 521 | Dalla nascita a 1 anno |
| 3787 | 2018 | 1769 | 8010 | 2016 | 1894 | 2700 | 1456 | 1244 | 2282 | 1245 | 1037 | 2001 | 1111 | 890 | 2014 | 1101 | 913 | " " 5 anni |
| 4181 | 2204 | 1977 | 4321 | 2203 | 2118 | 3040 | 1614 | 1426 | 2640 | 1421 | 1228 | 2329 | 1264 | 1065 | 2400 | 1271 | 1129 | " " 15 " |
| 3104 | 1552 | 1522 | 2990 | 1454 | 1536 | 2576 | 1290 | 1286 | 2712 | 1384 | 1328 | 3074 | 1544 | 1390 | 3190 | 1558 | 1632 | Da 15 anni in su |
| 217 | 113 | 104 | 191 | 107 | 84 | 157 | 88 | 69 | 190 | 100 | 90 | 214 | 110 | 104 | 206 | 100 | 106 | Da 80 anni in su |

DELLA LIGURIA.

| | | | | | | | | | | | | | | | | | | |
|------|------|-------|-------|-------|-------|------|-------|-----|------|------|-------|-------|-------|-------|-------|-------|--------|------------------------|
| 174 | 103 | 71 | 152 | 94 | 58 | 128 | 67 | 61 | 141 | 80 | 61 | 152 | 82 | 70 | 171 | 88 | 83 | Dalla nascita a 1 mese |
| 83 | 47 | 36 | 95 | 58 | 37 | 61 | 24 | 37 | 52 | 35 | 17 | 44 | 31 | 13 | 49 | 32 | 17 | Da 1 mese a 3 mesi |
| 126 | 67 | 59 | 94 | 53 | 41 | 55 | 25 | 30 | 42 | 23 | 19 | 51 | 23 | 28 | 55 | 33 | 22 | 3 mesi a 6 " |
| 137 | 79 | 58 | 105 | 54 | 51 | 65 | 30 | 35 | 62 | 27 | 35 | 64 | 37 | 27 | 62 | 28 | 34 | 6 " a 9 " |
| 120 | 67 | 53 | 149 | 69 | 80 | 90 | 52 | 38 | 67 | 32 | 35 | 65 | 32 | 33 | 54 | 33 | 21 | 9 " a 12 " |
| 157 | 88 | 99 | 350 | 185 | 165 | 262 | 144 | 118 | 176 | 95 | 81 | 144 | 73 | 71 | 154 | 80 | 74 | Da 1 anno a 2 anni |
| 93 | 48 | 45 | 120 | 65 | 55 | 80 | 44 | 36 | 76 | 43 | 33 | 103 | 53 | 50 | 76 | 36 | 40 | 2 anni a 3 " |
| 53 | 25 | 28 | 55 | 29 | 26 | 59 | 20 | 39 | 69 | 38 | 31 | 73 | 36 | 37 | 80 | 40 | 40 | 3 " a 4 " |
| 38 | 17 | 21 | 35 | 13 | 22 | 53 | 28 | 25 | 61 | 23 | 38 | 53 | 32 | 31 | 57 | 27 | 20 | 4 " a 5 " |
| 70 | 39 | 31 | 86 | 44 | 42 | 112 | 56 | 56 | 172 | 90 | 82 | 185 | 99 | 86 | 150 | 82 | 68 | 5 " a 10 " |
| 47 | 25 | 22 | 62 | 26 | 36 | 72 | 33 | 39 | 94 | 50 | 44 | 96 | 53 | 43 | 101 | 55 | 46 | 10 " a 15 " |
| 55 | 24 | 31 | 66 | 32 | 34 | 75 | 33 | 42 | 127 | 62 | 65 | 134 | 70 | 64 | 125 | 63 | 62 | 15 " a 20 " |
| 68 | 31 | 37 | 77 | 35 | 42 | 89 | 45 | 44 | 112 | 62 | 60 | 103 | 44 | 59 | 105 | 53 | 52 | 20 " a 25 " |
| 56 | 23 | 33 | 67 | 31 | 36 | 60 | 21 | 39 | 55 | 23 | 32 | 55 | 25 | 30 | 46 | 21 | 25 | 25 " a 30 " |
| 52 | 24 | 28 | 61 | 29 | 32 | 51 | 24 | 27 | 59 | 29 | 30 | 52 | 23 | 29 | 68 | 29 | 39 | 30 " a 35 " |
| 52 | 21 | 31 | 51 | 29 | 32 | 43 | 19 | 29 | 55 | 24 | 31 | 65 | 32 | 33 | 69 | 37 | 32 | 35 " a 40 " |
| 48 | 19 | 29 | 48 | 25 | 23 | 52 | 23 | 29 | 54 | 30 | 24 | 34 | 19 | 15 | 40 | 21 | 19 | 40 " a 45 " |
| 47 | 23 | 24 | 57 | 25 | 32 | 41 | 20 | 21 | 34 | 17 | 17 | 46 | 27 | 19 | 31 | 15 | 16 | 45 " a 50 " |
| 57 | 33 | 24 | 53 | 24 | 29 | 49 | 25 | 24 | 48 | 27 | 21 | 59 | 29 | 30 | 52 | 27 | 25 | 50 " a 55 " |
| 57 | 32 | 25 | 53 | 36 | 17 | 66 | 39 | 27 | 55 | 20 | 35 | 51 | 21 | 30 | 55 | 30 | 25 | 55 " a 60 " |
| 61 | 34 | 27 | 83 | 47 | 36 | 66 | 41 | 25 | 76 | 34 | 42 | 77 | 47 | 30 | 86 | 46 | 40 | 60 " a 65 " |
| 75 | 33 | 42 | 78 | 41 | 37 | 61 | 29 | 32 | 74 | 35 | 39 | 88 | 41 | 42 | 77 | 34 | 43 | 65 " a 70 " |
| 88 | 50 | 38 | 101 | 54 | 47 | 73 | 29 | 44 | 70 | 40 | 30 | 104 | 57 | 47 | 83 | 42 | 41 | 70 " a 75 " |
| 69 | 35 | 34 | 85 | 46 | 39 | 43 | 27 | 27 | 78 | 39 | 34 | 73 | 39 | 34 | 87 | 47 | 40 | 75 " a 80 " |
| 46 | 27 | 19 | 57 | 28 | 29 | 49 | 25 | 24 | 49 | 30 | 19 | 58 | 28 | 30 | 74 | 41 | 33 | 80 " a 85 " |
| 19 | 15 | 4 | 21 | 12 | 9 | 19 | 10 | 9 | 15 | 9 | 6 | 35 | 18 | 17 | 34 | 20 | 14 | 85 " a 90 " |
| 9 | 2 | 7 | 7 | 3 | 4 | 4 | 1 | 3 | 6 | 3 | 3 | 5 | 2 | 3 | 6 | 3 | 3 | 90 " a 95 " |
| 1 | 1 | | | | | 3 | 2 | 1 | 3 | 1 | 2 | 2 | 2 | 2 | | | | 95 " a 100 " |
| 1 | 1 | | | | | 1 | | 1 | 2 | 2 | | | | | | | | Centenari |
| 1989 | 1033 | 956 | 2268 | 1187 | 1081 | 1917 | 955 | 962 | 1983 | 1015 | 968 | 2069 | 1075 | 994 | 2047 | 1063 | 984 | Età ignota |
| | | | | | | | | | | | | | | | | | TOTALE | |

CATEGORIE DI ETÀ.

| | | | | | | | | | | | | | | | | | | |
|------|-----|-----|------|-----|-----|------|-----|-----|------|-----|-----|------|-----|-----|------|-----|-----|------------------------|
| 640 | 363 | 277 | 595 | 328 | 267 | 399 | 198 | 201 | 364 | 197 | 167 | 376 | 205 | 171 | 391 | 214 | 177 | Dalla nascita a 1 anno |
| 1011 | 541 | 470 | 1155 | 620 | 535 | 853 | 494 | 419 | 746 | 396 | 350 | 749 | 399 | 350 | 758 | 397 | 361 | " " 5 anni |
| 1128 | 605 | 523 | 1303 | 690 | 613 | 1037 | 523 | 514 | 1012 | 536 | 476 | 1030 | 551 | 479 | 1009 | 594 | 475 | " " 15 " |
| 860 | 427 | 433 | 965 | 497 | 468 | 879 | 432 | 447 | 969 | 477 | 492 | 1039 | 524 | 515 | 1038 | 529 | 509 | Da 15 anni in su |
| 75 | 45 | 30 | 85 | 43 | 42 | 75 | 38 | 37 | 77 | 45 | 32 | 100 | 50 | 50 | 114 | 64 | 50 | Da 80 anni in su |

Anno 1880.

| ETÀ DEI MORTI | GENNAIO | | | FEBBRAIO | | | MARZO | | | APRILE | | | MAGGIO | | | GIUGNO | | |
|------------------------------|---------|--------|---------|----------|--------|---------|--------|--------|---------|--------|--------|---------|--------|--------|---------|--------|--------|---------|
| | TOTALE | Maschi | Femmine | TOTALE | Maschi | Femmine | TOTALE | Maschi | Femmine | TOTALE | Maschi | Femmine | TOTALE | Maschi | Femmine | TOTALE | Maschi | Femmine |
| Dalla nascita a 1 mese . . . | 1794 | 1011 | 783 | 1307 | 694 | 613 | 1227 | 697 | 530 | 970 | 513 | 457 | 861 | 498 | 365 | 810 | 458 | 352 |
| Da 1 mese a 3 mesi . . . | 395 | 220 | 175 | 368 | 225 | 143 | 357 | 197 | 160 | 263 | 146 | 117 | 271 | 156 | 115 | 340 | 178 | 162 |
| 3 mesi a 6 " . . . | 360 | 205 | 155 | 379 | 217 | 162 | 413 | 244 | 169 | 311 | 195 | 116 | 255 | 126 | 129 | 291 | 157 | 134 |
| 6 " 9 " . . . | 290 | 148 | 142 | 365 | 210 | 155 | 471 | 249 | 222 | 328 | 171 | 157 | 293 | 162 | 131 | 298 | 151 | 147 |
| 9 " 12 " . . . | 180 | 93 | 87 | 264 | 147 | 117 | 326 | 175 | 151 | 509 | 171 | 138 | 292 | 137 | 155 | 317 | 162 | 155 |
| Da 1 anno a 2 anni . . . | 943 | 483 | 460 | 920 | 448 | 472 | 931 | 460 | 471 | 707 | 358 | 349 | 640 | 302 | 388 | 721 | 372 | 349 |
| 2 anni a 3 " . . . | 510 | 253 | 257 | 536 | 274 | 262 | 488 | 240 | 248 | 373 | 194 | 179 | 352 | 170 | 182 | 349 | 174 | 175 |
| 3 " 4 " . . . | 324 | 165 | 159 | 309 | 148 | 161 | 298 | 155 | 142 | 256 | 129 | 127 | 236 | 120 | 116 | 207 | 101 | 106 |
| 4 " 5 " . . . | 253 | 138 | 115 | 227 | 106 | 121 | 241 | 118 | 133 | 177 | 76 | 101 | 159 | 54 | 75 | 150 | 83 | 67 |
| 5 " 10 " . . . | 403 | 185 | 218 | 400 | 203 | 227 | 422 | 196 | 226 | 356 | 192 | 194 | 358 | 173 | 185 | 337 | 154 | 173 |
| 10 " 15 " . . . | 158 | 61 | 97 | 155 | 71 | 84 | 163 | 65 | 103 | 177 | 73 | 104 | 179 | 82 | 97 | 153 | 64 | 89 |
| 15 " 20 " . . . | 180 | 78 | 102 | 176 | 65 | 111 | 171 | 69 | 102 | 197 | 85 | 112 | 180 | 67 | 113 | 199 | 95 | 104 |
| 20 " 25 " . . . | 223 | 106 | 117 | 222 | 109 | 113 | 249 | 122 | 127 | 257 | 131 | 126 | 265 | 116 | 149 | 230 | 89 | 141 |
| 25 " 30 " . . . | 214 | 78 | 136 | 181 | 72 | 109 | 225 | 77 | 148 | 236 | 98 | 138 | 195 | 79 | 116 | 177 | 72 | 105 |
| 30 " 35 " . . . | 213 | 88 | 125 | 190 | 79 | 111 | 213 | 94 | 119 | 213 | 83 | 130 | 203 | 76 | 127 | 226 | 84 | 142 |
| 35 " 40 " . . . | 247 | 101 | 146 | 221 | 89 | 132 | 208 | 89 | 119 | 252 | 112 | 140 | 248 | 106 | 142 | 202 | 91 | 111 |
| 40 " 45 " . . . | 256 | 117 | 139 | 245 | 136 | 109 | 249 | 121 | 128 | 252 | 123 | 129 | 251 | 98 | 133 | 208 | 89 | 119 |
| 45 " 50 " . . . | 277 | 148 | 129 | 269 | 136 | 124 | 242 | 131 | 111 | 250 | 131 | 119 | 257 | 142 | 115 | 234 | 128 | 106 |
| 50 " 55 " . . . | 355 | 192 | 163 | 365 | 182 | 175 | 348 | 175 | 173 | 321 | 199 | 122 | 276 | 139 | 253 | 157 | 132 | 105 |
| 55 " 60 " . . . | 495 | 251 | 244 | 435 | 213 | 222 | 410 | 231 | 179 | 368 | 212 | 158 | 354 | 198 | 156 | 328 | 169 | 159 |
| 60 " 65 " . . . | 681 | 319 | 362 | 546 | 263 | 283 | 461 | 245 | 216 | 453 | 248 | 205 | 402 | 218 | 184 | 413 | 214 | 199 |
| 65 " 70 " . . . | 792 | 386 | 406 | 624 | 322 | 302 | 580 | 286 | 294 | 554 | 302 | 252 | 435 | 232 | 203 | 471 | 250 | 221 |
| 70 " 75 " . . . | 879 | 450 | 429 | 583 | 275 | 308 | 595 | 290 | 305 | 583 | 309 | 274 | 487 | 266 | 221 | 492 | 273 | 209 |
| 75 " 80 " . . . | 912 | 326 | 286 | 421 | 217 | 204 | 341 | 194 | 147 | 379 | 208 | 171 | 355 | 201 | 154 | 324 | 187 | 137 |
| 80 " 85 " . . . | 986 | 155 | 111 | 204 | 104 | 100 | 160 | 86 | 74 | 162 | 104 | 58 | 145 | 88 | 57 | 140 | 91 | 49 |
| 85 " 90 " . . . | 108 | 54 | 54 | 82 | 41 | 41 | 58 | 35 | 23 | 47 | 24 | 23 | 40 | 23 | 17 | 63 | 35 | 28 |
| 90 " 95 " . . . | 23 | 12 | 11 | 16 | 7 | 9 | 13 | 8 | 4 | 8 | 5 | 3 | 10 | 6 | 4 | 7 | 4 | 3 |
| 95 " 100 " . . . | 1 | 1 | 1 | 1 | 1 | 1 | 2 | 1 | 1 | 2 | 1 | 1 | 2 | 1 | 2 | 2 | 2 | 2 |
| Centenari . . . | 2 | 1 | 1 | 1 | 1 | 1 | 1 | 1 | 1 | 1 | 1 | 1 | 1 | 1 | 1 | 1 | 1 | 1 |
| Età ignota . . . | 2 | 1 | 1 | 1 | 1 | 1 | 1 | 1 | 1 | 1 | 1 | 1 | 2 | 1 | 1 | 1 | 1 | 1 |
| TOTALE . . . | 11464 | 5825 | 5639 | 10033 | 5062 | 4971 | 9866 | 5051 | 4815 | 8761 | 4583 | 4198 | 7983 | 4082 | 3901 | 7993 | 4004 | 3869 |

COMPARTIMENTO

| RIEPILOGO PER | | | | | | | | | | | | | | | | | | |
|------------------------------|------|------|------|------|------|------|------|------|------|------|------|------|------|------|------|------|------|------|
| Dalla nascita a 1 anno . . . | 3019 | 1677 | 1342 | 2683 | 1493 | 1190 | 2794 | 1562 | 1232 | 2181 | 1196 | 985 | 1972 | 1077 | 895 | 2056 | 1106 | 950 |
| " " 5 anni . . . | 5049 | 2716 | 2333 | 4675 | 2460 | 2206 | 4752 | 2536 | 2216 | 3694 | 1953 | 1741 | 3359 | 1753 | 1606 | 3483 | 1836 | 1647 |
| " " 15 " . . . | 5610 | 2962 | 2648 | 5290 | 2743 | 2517 | 5342 | 2797 | 2545 | 4227 | 2188 | 2039 | 3896 | 2008 | 1888 | 3973 | 2064 | 1909 |
| Da 15 anni in su . . . | 5852 | 2862 | 2990 | 4773 | 2319 | 2454 | 4524 | 2254 | 2270 | 4584 | 2375 | 2059 | 4085 | 2073 | 2012 | 3990 | 2030 | 1960 |
| Da 80 anni in su . . . | 398 | 222 | 176 | 302 | 152 | 150 | 232 | 130 | 102 | 219 | 134 | 85 | 197 | 118 | 79 | 213 | 132 | 61 |

COMPARTIMENTO

| | | | | | | | | | | | | | | | | | | |
|------------------------------|------|-----|-----|------|-----|-----|------|-----|-----|------|-----|-----|-----|-----|-----|-----|-----|-----|
| Dalla nascita a 1 mese . . . | 1842 | 967 | 875 | 1559 | 847 | 712 | 1715 | 925 | 790 | 1020 | 587 | 433 | 781 | 413 | 368 | 635 | 365 | 270 |
| Da 1 mese a 3 mesi . . . | 205 | 107 | 98 | 143 | 66 | 77 | 151 | 89 | 62 | 124 | 73 | 51 | 119 | 73 | 46 | 137 | 72 | 65 |
| 3 mesi a 6 " . . . | 109 | 93 | 76 | 124 | 79 | 45 | 100 | 55 | 45 | 81 | 49 | 32 | 81 | 42 | 39 | 117 | 55 | 62 |
| 6 " 9 " . . . | 151 | 79 | 72 | 143 | 91 | 52 | 167 | 93 | 74 | 163 | 102 | 61 | 123 | 70 | 53 | 126 | 79 | 47 |
| 9 " 12 " . . . | 82 | 42 | 40 | 104 | 51 | 53 | 143 | 85 | 58 | 160 | 103 | 57 | 143 | 67 | 76 | 151 | 102 | 79 |
| Da 1 anno a 2 anni . . . | 346 | 183 | 159 | 385 | 219 | 175 | 441 | 229 | 212 | 414 | 221 | 132 | 335 | 152 | 133 | 443 | 231 | 212 |
| 2 anni a 3 " . . . | 228 | 113 | 115 | 234 | 147 | 87 | 339 | 117 | 122 | 246 | 130 | 116 | 217 | 101 | 116 | 138 | 92 | 101 |
| 3 " 4 " . . . | 124 | 63 | 61 | 152 | 66 | 86 | 170 | 91 | 79 | 157 | 77 | 80 | 127 | 64 | 63 | 133 | 73 | 60 |
| 4 " 5 " . . . | 102 | 55 | 47 | 112 | 59 | 53 | 132 | 62 | 70 | 127 | 62 | 65 | 95 | 41 | 54 | 83 | 32 | 51 |
| 5 " 10 " . . . | 275 | 140 | 138 | 242 | 113 | 129 | 310 | 165 | 145 | 231 | 113 | 118 | 249 | 112 | 137 | 243 | 123 | 120 |
| 10 " 15 " . . . | 128 | 49 | 79 | 134 | 50 | 84 | 138 | 63 | 75 | 144 | 65 | 79 | 136 | 63 | 73 | 127 | 53 | 74 |
| 15 " 20 " . . . | 109 | 56 | 53 | 125 | 63 | 62 | 129 | 60 | 69 | 135 | 69 | 66 | 149 | 75 | 74 | 133 | 59 | 74 |
| 20 " 25 " . . . | 136 | 71 | 65 | 147 | 85 | 62 | 186 | 105 | 81 | 192 | 108 | 84 | 171 | 94 | 77 | 159 | 89 | 70 |
| 25 " 30 " . . . | 135 | 59 | 76 | 128 | 66 | 62 | 143 | 69 | 74 | 177 | 74 | 103 | 171 | 69 | 102 | 149 | 46 | 103 |
| 30 " 35 " . . . | 140 | 49 | 91 | 142 | 75 | 67 | 173 | 68 | 105 | 192 | 69 | 123 | 179 | 67 | 112 | 153 | 46 | 107 |
| 35 " 40 " . . . | 178 | 80 | 98 | 191 | 84 | 107 | 189 | 82 | 107 | 210 | 84 | 126 | 197 | 64 | 133 | 179 | 75 | 104 |
| 40 " 45 " . . . | 196 | 105 | 91 | 157 | 83 | 74 | 208 | 106 | 102 | 243 | 117 | 126 | 202 | 95 | 107 | 178 | 77 | 101 |
| 45 " 50 " . . . | 214 | 111 | 103 | 190 | 112 | 78 | 216 | 116 | 100 | 219 | 125 | 94 | 167 | 94 | 73 | 168 | 95 | 73 |
| 50 " 55 " . . . | 270 | 154 | 116 | 224 | 128 | 96 | 277 | 161 | 116 | 276 | 176 | 100 | 241 | 120 | 121 | 216 | 119 | 97 |
| 55 " 60 " . . . | 340 | 190 | 150 | 282 | 138 | 144 | 319 | 164 | 155 | 327 | 190 | 137 | 295 | 175 | 120 | 273 | 154 | 119 |
| 60 " 65 " . . . | 414 | 201 | 213 | 315 | 162 | 153 | 315 | 174 | 141 | 352 | 193 | 159 | 327 | 178 | 149 | 294 | 169 | 125 |
| 65 " 70 " . . . | 586 | 302 | 284 | 494 | 251 | 233 | 459 | 228 | 231 | 477 | 229 | 248 | 393 | 207 | 186 | 390 | 214 | 176 |
| 70 " 75 " . . . | 725 | 337 | 388 | 549 | 301 | 268 | 574 | 263 | 251 | 555 | 291 | 234 | 447 | 227 | 220 | 455 | 245 | 207 |
| 75 " 80 " . . . | 645 | 314 | 331 | 432 | 213 | 219 | 410 | 196 | 214 | 411 | 212 | 199 | 412 | 208 | 204 | 319 | 170 | 149 |
| 80 " 85 " . . . | 328 | 178 | 150 | 214 | 96 | 118 | 205 | 108 | 97 | 225 | 108 | 117 | 192 | 105 | 87 | 178 | 103 | 75 |
| 85 " 90 " . . . | 140 | 76 | 64 | 91 | 44 | 47 | 80 | 36 | 44 | 70 | 32 | 38 | 70 | 38 | 32 | 58 | 35 | 25 |
| 90 " 95 " . . . | 23 | 10 | 13 | 27 | 14 | 13 | 15 | 7 | 8 | 8 | 3 | 5 | 11 | 5 | 6 | 15 | 5 | 10 |
| 95 " 100 " . . . | 1 | 1 | 1 | 3 | 2 | 1 | 1 | 1 | 1 | 1 | 1 | 1 | 2 | 2 | 1 | 4 | 2 | 2 |
| Centenari . . . | 2 | 1 | 1 | 1 | 1 | 1 | 1 | 1 | 1 | 1 | 1 | 1 | 1 | 1 | 1 | 1 | 1 | 1 |
| Età ignota . . . | 2 | 1 | 1 | 1 | 1 | 1 | 1 | 1 | 1 | 1 | 1 | 1 | 2 | 1 | 1 | 1 | 1 | 1 |
| TOTALE . | | | | | | | | | | | | | | | | | | |

ETÀ E SESSO, PER MESI.

Compartimenti.

| LUGLIO | | | AGOSTO | | | SETTEMBRE | | | OTTOBRE | | | NOVEMBRE | | | DICEMBRE | | | ETÀ DEI MORTI |
|--------|--------|---------|--------|--------|---------|-----------|--------|---------|---------|--------|---------|----------|--------|---------|----------|--------|---------|---------------|
| TOTALE | Maschi | Femmine | TOTALE | Maschi | Femmine | TOTALE | Maschi | Femmine | TOTALE | Maschi | Femmine | TOTALE | Maschi | Femmine | TOTALE | Maschi | Femmine | |

DELLA LOMBARDIA.

| | | | | | | | | | | | | | | | | | | | |
|-------|-------|-------|-------|------|-------|-------|-------|-------|------|-------|------|------|------|-------|------|-------|-------|------------------------|------------|
| 872 | 490 | 382 | 937 | 519 | 418 | 735 | 427 | 308 | 701 | 447 | 314 | 865 | 511 | 354 | 1035 | 582 | 453 | Dalla nascita a 1 mese | |
| 669 | 366 | 303 | 527 | 310 | 217 | 343 | 185 | 158 | 307 | 176 | 131 | 254 | 145 | 109 | 253 | 137 | 116 | Da 1 mese a 3 mesi | |
| 627 | 355 | 272 | 544 | 303 | 224 | 286 | 166 | 120 | 298 | 158 | 110 | 211 | 110 | 101 | 219 | 135 | 84 | 3 mesi a 6 " | |
| 539 | 290 | 249 | 486 | 263 | 218 | 250 | 138 | 112 | 100 | 82 | 78 | 140 | 87 | 53 | 153 | 89 | 64 | 6 " 9 " | |
| 682 | 318 | 364 | 743 | 369 | 374 | 316 | 165 | 150 | 196 | 86 | 86 | 41 | 45 | 101 | 55 | 46 | 9 | 9 " 12 " | |
| 1450 | 710 | 731 | 2098 | 1018 | 1060 | 1367 | 688 | 679 | 722 | 392 | 340 | 500 | 256 | 244 | 511 | 268 | 243 | Da 1 anno a 2 anni | |
| 472 | 223 | 249 | 778 | 401 | 377 | 576 | 297 | 279 | 348 | 182 | 166 | 282 | 145 | 137 | 311 | 165 | 146 | 2 anni a 3 " | |
| 310 | 133 | 177 | 299 | 156 | 143 | 226 | 119 | 107 | 200 | 86 | 114 | 195 | 97 | 98 | 230 | 123 | 116 | 3 " 4 " | |
| 191 | 93 | 98 | 214 | 99 | 115 | 148 | 78 | 70 | 181 | 102 | 79 | 143 | 77 | 66 | 169 | 85 | 84 | 4 " 5 " | |
| 375 | 170 | 205 | 410 | 225 | 185 | 350 | 173 | 177 | 332 | 160 | 172 | 275 | 130 | 145 | 353 | 166 | 187 | 5 " 10 " | |
| 157 | 65 | 92 | 162 | 65 | 97 | 174 | 78 | 96 | 166 | 75 | 91 | 154 | 61 | 93 | 184 | 53 | 81 | 10 " 15 " | |
| 196 | 80 | 116 | 253 | 90 | 103 | 253 | 109 | 144 | 242 | 98 | 144 | 214 | 80 | 125 | 172 | 64 | 108 | 15 " 20 " | |
| 344 | 100 | 144 | 260 | 116 | 144 | 272 | 128 | 144 | 109 | 97 | 102 | 327 | 94 | 133 | 218 | 90 | 128 | 20 " 25 " | |
| 229 | 87 | 142 | 261 | 90 | 105 | 235 | 95 | 140 | 201 | 88 | 113 | 176 | 67 | 109 | 182 | 75 | 107 | 25 " 30 " | |
| 211 | 77 | 134 | 237 | 77 | 160 | 197 | 76 | 121 | 200 | 65 | 135 | 162 | 57 | 105 | 157 | 65 | 92 | 30 " 35 " | |
| 240 | 100 | 140 | 213 | 85 | 128 | 226 | 86 | 140 | 192 | 78 | 114 | 204 | 85 | 119 | 192 | 88 | 104 | 35 " 40 " | |
| 232 | 99 | 133 | 223 | 104 | 119 | 221 | 99 | 122 | 218 | 97 | 121 | 180 | 77 | 103 | 213 | 93 | 120 | 40 " 45 " | |
| 235 | 107 | 128 | 218 | 106 | 112 | 192 | 112 | 80 | 229 | 109 | 120 | 194 | 101 | 93 | 235 | 124 | 111 | 45 " 50 " | |
| 282 | 155 | 127 | 279 | 158 | 121 | 257 | 140 | 117 | 290 | 158 | 132 | 280 | 146 | 134 | 304 | 167 | 137 | 50 " 55 " | |
| 343 | 168 | 175 | 350 | 189 | 161 | 275 | 155 | 120 | 274 | 152 | 122 | 301 | 153 | 148 | 358 | 145 | 173 | 55 " 60 " | |
| 395 | 223 | 172 | 364 | 197 | 107 | 336 | 174 | 162 | 321 | 155 | 166 | 357 | 212 | 175 | 401 | 213 | 203 | 60 " 65 " | |
| 455 | 263 | 222 | 432 | 241 | 191 | 433 | 268 | 195 | 378 | 208 | 170 | 444 | 224 | 220 | 516 | 263 | 253 | 65 " 70 " | |
| 433 | 249 | 184 | 452 | 251 | 201 | 348 | 179 | 169 | 367 | 197 | 170 | 455 | 242 | 207 | 488 | 236 | 252 | 70 " 75 " | |
| 349 | 209 | 140 | 287 | 152 | 135 | 255 | 157 | 98 | 270 | 140 | 130 | 321 | 167 | 154 | 310 | 158 | 152 | 75 " 80 " | |
| 133 | 66 | 67 | 130 | 73 | 57 | 120 | 56 | 64 | 104 | 58 | 46 | 131 | 77 | 54 | 135 | 76 | 50 | 80 " 85 " | |
| 40 | 19 | 21 | 45 | 22 | 23 | 34 | 16 | 18 | 22 | 9 | 13 | 43 | 27 | 16 | 49 | 25 | 24 | 85 " 90 " | |
| 12 | 5 | 7 | 10 | 3 | 7 | 8 | 3 | 5 | 7 | 1 | 6 | 9 | 6 | 3 | 15 | 5 | 10 | 90 " 95 " | |
| | | | 1 | 1 | | | | | 1 | | 1 | 1 | 1 | | 4 | | 4 | 95 " 100 " | |
| 1 | 1 | | 1 | 1 | | | | | 2 | | 2 | 2 | 1 | 1 | 1 | 1 | | | Centenari |
| 10404 | 5230 | 5174 | 11214 | 5731 | 5483 | 8413 | 4318 | 4095 | 7128 | 3646 | 3482 | 6836 | 3492 | 3344 | 7488 | 3786 | 3702 | | Età ignota |
| | | | | | | | | | | | | | | | | | | TOTALE | |

CATEGORIE DI ETÀ.

| | | | | | | | | | | | | | | | | | | |
|------|------|------|------|------|------|------|------|------|------|------|------|------|------|------|------|------|------|------------------------|
| 3889 | 1819 | 1570 | 3237 | 1786 | 1451 | 1910 | 1062 | 848 | 1602 | 949 | 713 | 1556 | 894 | 662 | 1761 | 998 | 763 | Dalla nascita a 1 anno |
| 5812 | 3267 | 2829 | 6086 | 3450 | 3146 | 4227 | 2244 | 1983 | 3113 | 1701 | 1412 | 3073 | 1463 | 1307 | 2901 | 1699 | 1332 | " " 5 anni |
| 6344 | 3222 | 3132 | 7183 | 3770 | 3428 | 4751 | 2495 | 2256 | 3611 | 1936 | 1675 | 3195 | 1660 | 1445 | 3478 | 1858 | 1620 | " " 15 " |
| 4059 | 2007 | 2052 | 4015 | 1601 | 2054 | 3682 | 1823 | 1839 | 3515 | 1710 | 1805 | 3720 | 1831 | 1898 | 4009 | 1927 | 2082 | Da 15 anni in su |
| 185 | 90 | 95 | 186 | 99 | 87 | 162 | 75 | 87 | 134 | 68 | 66 | 184 | 111 | 73 | 208 | 106 | 97 | Da 80 anni in su |

DEL VENETO.

| | | | | | | | | | | | | | | | | | | | |
|-------|-------|-------|------|------|-------|------|------|-------|------|-------|------|-------|------|-------|------|-------|------|------------------------|------------|
| 548 | 320 | 228 | 623 | 360 | 254 | 560 | 319 | 241 | 594 | 333 | 261 | 822 | 460 | 362 | 1047 | 560 | 487 | Dalla nascita a 1 mese | |
| 246 | 137 | 109 | 198 | 96 | 102 | 176 | 99 | 77 | 197 | 109 | 88 | 218 | 116 | 102 | 186 | 101 | 85 | Da 1 mese a 3 mesi | |
| 248 | 127 | 121 | 218 | 122 | 96 | 159 | 78 | 81 | 130 | 74 | 56 | 114 | 61 | 53 | 142 | 73 | 69 | 3 mesi a 6 " | |
| 263 | 137 | 126 | 251 | 133 | 118 | 132 | 68 | 54 | 84 | 52 | 32 | 80 | 36 | 44 | 84 | 41 | 43 | 6 " 9 " | |
| 416 | 224 | 192 | 362 | 174 | 188 | 150 | 80 | 70 | 89 | 34 | 55 | 62 | 34 | 28 | 55 | 25 | 30 | 9 " 12 " | |
| 949 | 482 | 467 | 1393 | 694 | 690 | 903 | 437 | 466 | 591 | 305 | 286 | 341 | 176 | 165 | 310 | 141 | 169 | Da 1 anno a 2 anni | |
| 323 | 171 | 152 | 445 | 215 | 230 | 392 | 210 | 182 | 275 | 154 | 121 | 189 | 92 | 97 | 190 | 100 | 90 | 2 anni a 3 " | |
| 150 | 71 | 79 | 186 | 88 | 98 | 174 | 94 | 80 | 165 | 78 | 87 | 147 | 67 | 80 | 130 | 57 | 63 | 3 " 4 " | |
| 117 | 65 | 54 | 153 | 88 | 65 | 138 | 65 | 73 | 113 | 63 | 50 | 101 | 47 | 54 | 124 | 63 | 61 | 4 " 5 " | |
| 260 | 134 | 126 | 337 | 175 | 169 | 354 | 176 | 178 | 384 | 187 | 197 | 331 | 161 | 170 | 266 | 126 | 140 | 5 " 10 " | |
| 133 | 63 | 70 | 173 | 68 | 105 | 173 | 83 | 90 | 165 | 81 | 84 | 139 | 69 | 70 | 128 | 65 | 63 | 10 " 15 " | |
| 146 | 68 | 78 | 191 | 76 | 115 | 173 | 84 | 89 | 170 | 73 | 97 | 144 | 60 | 84 | 116 | 53 | 63 | 15 " 20 " | |
| 193 | 96 | 97 | 231 | 120 | 111 | 205 | 108 | 97 | 168 | 78 | 90 | 152 | 83 | 69 | 134 | 77 | 57 | 20 " 25 " | |
| 167 | 59 | 108 | 171 | 69 | 102 | 132 | 50 | 82 | 163 | 76 | 87 | 128 | 51 | 77 | 128 | 51 | 77 | 25 " 30 " | |
| 155 | 54 | 101 | 152 | 67 | 85 | 147 | 63 | 84 | 122 | 52 | 70 | 120 | 51 | 69 | 113 | 50 | 63 | 30 " 35 " | |
| 190 | 59 | 131 | 172 | 64 | 108 | 148 | 61 | 85 | 149 | 68 | 86 | 140 | 61 | 79 | 131 | 58 | 73 | 35 " 40 " | |
| 191 | 84 | 107 | 161 | 70 | 91 | 150 | 72 | 78 | 152 | 69 | 83 | 165 | 95 | 70 | 152 | 68 | 84 | 40 " 45 " | |
| 171 | 79 | 92 | 179 | 91 | 88 | 119 | 63 | 56 | 125 | 66 | 60 | 148 | 87 | 61 | 161 | 80 | 81 | 45 " 50 " | |
| 216 | 105 | 111 | 221 | 121 | 100 | 191 | 103 | 88 | 158 | 94 | 64 | 189 | 95 | 94 | 184 | 84 | 100 | 50 " 55 " | |
| 292 | 161 | 131 | 258 | 137 | 121 | 243 | 139 | 104 | 226 | 128 | 98 | 228 | 134 | 94 | 242 | 133 | 109 | 55 " 60 " | |
| 332 | 177 | 155 | 291 | 139 | 152 | 246 | 142 | 104 | 237 | 116 | 121 | 269 | 132 | 137 | 265 | 126 | 139 | 60 " 65 " | |
| 396 | 191 | 175 | 329 | 152 | 177 | 291 | 149 | 142 | 306 | 170 | 136 | 341 | 171 | 170 | 359 | 182 | 177 | 65 " 70 " | |
| 444 | 211 | 233 | 373 | 194 | 182 | 356 | 164 | 192 | 344 | 178 | 166 | 395 | 193 | 202 | 396 | 186 | 210 | 70 " 75 " | |
| 320 | 174 | 146 | 318 | 145 | 173 | 304 | 160 | 144 | 262 | 136 | 126 | 298 | 150 | 148 | 323 | 153 | 170 | 75 " 80 " | |
| 188 | 102 | 86 | 161 | 95 | 66 | 130 | 54 | 76 | 129 | 62 | 67 | 143 | 72 | 71 | 153 | 78 | 75 | 80 " 85 " | |
| 72 | 35 | 37 | 60 | 26 | 34 | 49 | 24 | 25 | 52 | 24 | 28 | 65 | 35 | 30 | 38 | 21 | 17 | 85 " 90 " | |
| 12 | 8 | 9 | 11 | 9 | 2 | 12 | 6 | 9 | 12 | 6 | 9 | 4 | 5 | 12 | 7 | 5 | 16 | 90 " 95 " | |
| | | | 2 | 1 | 1 | 3 | 2 | 1 | 2 | | 2 | | 1 | | 1 | | 1 | 95 " 100 " | |
| 1 | 1 | | 1 | 1 | | 1 | 1 | | 3 | 1 | 2 | | 1 | | 1 | | 2 | | Centenari |
| 7109 | 3587 | 3522 | 7621 | 3795 | 3826 | 6199 | 3154 | 3045 | 5565 | 2860 | 2705 | 5483 | 2797 | 2686 | 5566 | 2758 | 2808 | | Età ignota |
| | | | | | | | | | | | | | | | | | | TOTALE | |

CATEGORIE DI ETÀ.

| | | | | | | | | | | | | | | | | | | |
|------|------|------|------|------|------|------|------|------|------|------|------|------|------|------|------|------|------|------------------------|
| 1731 | 945 | 776 | 1652 | 894 | 758 | 1167 | 644 | 523 | 1094 | 602 | 492 | 1296 | 707 | 589 | 1514 | 800 | 714 | Dalla nascita a 1 anno |
| 3260 | 1732 | 1528 | 3829 | 1979 | 1850 | 2742 | 1470 | 1324 | 2238 | 1202 | 1036 | 2074 | 1089 | 885 | 2258 | 1161 | 1097 | " " 5 anni |
| 3653 | 1929 | 1724 | 4339 | 2222 | 2117 | 3301 | 1709 | 1592 | 2787 | 1470 | 1317 | 2544 | 1319 | 1225 | 2652 | 1352 | 1300 | " " 15 " |
| 3455 | 1658 | 1797 | 3281 | 1573 | 1708 | 2997 | 1444 | 1453 | 2775 | 1389 | 1386 | 2938 | 1478 | 1460 | 2912 | 1406 | 1506 | Da 15 anni in su |
| 272 | 140 | 132 | 234 | 131 | 103 | 194 | 86 | 108 | 192 | 90 | 102 | 221 | 115 | 106 | 208 | 105 | 108 | Da 80 anni in su |

Anno 1880.

| ETÀ DEI MORTI | GENNAIO | | | FEBBRAIO | | | MARZO | | | APRILE | | | MAGGIO | | | GIUGNO | | |
|------------------------------|---------|--------|---------|----------|--------|---------|--------|--------|---------|--------|--------|---------|--------|--------|---------|--------|--------|---------|
| | TOTALE | Maschi | Femmine | TOTALE | Maschi | Femmine | TOTALE | Maschi | Femmine | TOTALE | Maschi | Femmine | TOTALE | Maschi | Femmine | TOTALE | Maschi | Femmine |
| Dalla nascita a 1 mese . . . | 1661 | 908 | 753 | 1423 | 773 | 650 | 1488 | 797 | 691 | 898 | 471 | 427 | 665 | 375 | 290 | 449 | 250 | 199 |
| Da 1 mese a 3 mesi | 201 | 97 | 104 | 144 | 84 | 60 | 191 | 108 | 83 | 146 | 79 | 67 | 160 | 96 | 64 | 140 | 69 | 71 |
| 3 mesi a 6 " | 187 | 108 | 79 | 141 | 78 | 63 | 144 | 80 | 64 | 118 | 63 | 55 | 109 | 72 | 37 | 110 | 51 | 59 |
| 6 " 9 " | 164 | 82 | 82 | 133 | 70 | 63 | 177 | 106 | 71 | 135 | 85 | 50 | 163 | 80 | 83 | 132 | 77 | 55 |
| 9 " 12 " | 108 | 59 | 49 | 160 | 89 | 71 | 196 | 110 | 86 | 182 | 84 | 98 | 183 | 99 | 84 | 206 | 101 | 105 |
| Da 1 anno a 2 anni | 315 | 176 | 139 | 348 | 192 | 153 | 413 | 215 | 198 | 367 | 197 | 170 | 430 | 206 | 224 | 437 | 201 | 236 |
| 2 anni a 3 " | 191 | 102 | 89 | 177 | 94 | 83 | 190 | 95 | 85 | 187 | 105 | 82 | 199 | 109 | 87 | 180 | 95 | 85 |
| 3 " 4 " | 104 | 42 | 62 | 145 | 68 | 77 | 117 | 61 | 56 | 101 | 55 | 46 | 116 | 60 | 56 | 113 | 57 | 56 |
| 4 " 5 " | 84 | 44 | 40 | 73 | 40 | 33 | 97 | 59 | 38 | 60 | 35 | 25 | 74 | 42 | 32 | 55 | 29 | 26 |
| 5 " 10 " | 257 | 132 | 125 | 230 | 123 | 107 | 242 | 113 | 129 | 204 | 95 | 109 | 191 | 96 | 95 | 176 | 93 | 88 |
| 10 " 15 " | 112 | 55 | 57 | 108 | 49 | 59 | 126 | 57 | 69 | 104 | 34 | 70 | 108 | 54 | 54 | 99 | 41 | 58 |
| 15 " 20 " | 134 | 64 | 70 | 142 | 80 | 62 | 167 | 62 | 105 | 137 | 54 | 83 | 130 | 53 | 77 | 134 | 46 | 88 |
| 20 " 25 " | 159 | 78 | 81 | 171 | 96 | 75 | 219 | 117 | 102 | 187 | 93 | 94 | 180 | 92 | 88 | 155 | 75 | 80 |
| 25 " 30 " | 111 | 51 | 60 | 139 | 47 | 92 | 154 | 58 | 96 | 149 | 57 | 92 | 161 | 54 | 107 | 120 | 43 | 77 |
| 30 " 35 " | 111 | 42 | 69 | 129 | 50 | 79 | 148 | 57 | 91 | 149 | 62 | 57 | 155 | 47 | 108 | 142 | 47 | 75 |
| 35 " 40 " | 137 | 60 | 77 | 145 | 58 | 87 | 140 | 51 | 93 | 169 | 65 | 104 | 162 | 61 | 101 | 109 | 61 | 78 |
| 40 " 45 " | 170 | 75 | 95 | 156 | 82 | 74 | 187 | 79 | 108 | 168 | 84 | 84 | 152 | 68 | 84 | 134 | 62 | 72 |
| 45 " 50 " | 191 | 107 | 84 | 156 | 92 | 64 | 175 | 95 | 80 | 168 | 90 | 78 | 158 | 77 | 81 | 160 | 79 | 81 |
| 50 " 55 " | 268 | 149 | 119 | 211 | 110 | 101 | 218 | 126 | 92 | 223 | 128 | 95 | 189 | 101 | 88 | 202 | 113 | 89 |
| 55 " 60 " | 346 | 173 | 173 | 284 | 151 | 133 | 266 | 161 | 105 | 290 | 171 | 119 | 230 | 119 | 111 | 227 | 117 | 110 |
| 60 " 65 " | 405 | 203 | 202 | 336 | 176 | 160 | 357 | 190 | 167 | 360 | 198 | 162 | 295 | 151 | 144 | 310 | 156 | 154 |
| 65 " 70 " | 517 | 264 | 253 | 417 | 211 | 206 | 410 | 200 | 210 | 395 | 199 | 196 | 352 | 199 | 153 | 302 | 160 | 142 |
| 70 " 75 " | 598 | 315 | 283 | 507 | 262 | 245 | 495 | 270 | 225 | 419 | 232 | 187 | 425 | 236 | 189 | 373 | 207 | 165 |
| 75 " 80 " | 480 | 241 | 239 | 340 | 198 | 172 | 330 | 185 | 145 | 300 | 161 | 139 | 291 | 167 | 124 | 262 | 155 | 107 |
| 80 " 85 " | 239 | 111 | 128 | 163 | 79 | 83 | 142 | 74 | 68 | 180 | 95 | 65 | 145 | 85 | 60 | 122 | 67 | 55 |
| 85 " 90 " | 98 | 56 | 42 | 71 | 23 | 48 | 60 | 29 | 31 | 51 | 27 | 24 | 50 | 29 | 21 | 43 | 21 | 22 |
| 90 " 95 " | 10 | 8 | 11 | 9 | 3 | 6 | 16 | 9 | 7 | 8 | 5 | 3 | 6 | 4 | 2 | 10 | 6 | 4 |
| 95 " 100 " | 2 | | 2 | 2 | 1 | 1 | | | | 1 | 1 | | | | | 1 | 1 | |
| Centenari | | | | | | | | | | | | | | | | | | |
| Età ignota | 3 | 1 | 2 | | | | 1 | 1 | | 4 | 2 | 2 | 1 | 1 | | 2 | 1 | 1 |
| TOTALE | 7372 | 3808 | 3569 | 6479 | 3346 | 3113 | 6875 | 3565 | 3310 | 5840 | 3027 | 2813 | 5470 | 2826 | 2644 | 4905 | 2451 | 2454 |

COMPARTIMENTO

RIEPILOGO PER

| | | | | | | | | | | | | | | | | | | |
|------------------------------|------|------|------|------|------|------|------|------|------|------|------|------|------|------|------|------|------|------|
| Dalla nascita a 1 anno . . . | 2321 | 1254 | 1067 | 2001 | 1094 | 907 | 2196 | 1201 | 995 | 1479 | 782 | 697 | 1280 | 722 | 558 | 1037 | 548 | 489 |
| " " 5 anni | 3015 | 1618 | 1397 | 2744 | 1485 | 1259 | 3013 | 1631 | 1382 | 2194 | 1174 | 1020 | 2089 | 1132 | 957 | 1822 | 930 | 892 |
| " " 15 " | 3384 | 1805 | 1579 | 3982 | 1637 | 1425 | 3361 | 1801 | 1589 | 2502 | 1303 | 1199 | 2388 | 1292 | 1106 | 2097 | 1034 | 1033 |
| Da 15 anni in su | 3985 | 1997 | 1988 | 3377 | 1689 | 1688 | 3493 | 1763 | 1730 | 3534 | 1722 | 1612 | 3081 | 1543 | 1538 | 2896 | 1386 | 1420 |
| Da 80 anni in su | 358 | 175 | 183 | 244 | 106 | 138 | 218 | 112 | 106 | 220 | 128 | 92 | 201 | 118 | 83 | 176 | 95 | 81 |

COMPARTIMENTO

| | | | | | | | | | | | | | | | | | | |
|------------------------------|------|-----|-----|------|-----|-----|------|-----|-----|------|-----|-----|------|-----|-----|------|-----|-----|
| Dalla nascita a 1 mese . . . | 393 | 190 | 208 | 289 | 151 | 138 | 318 | 160 | 158 | 217 | 128 | 89 | 124 | 71 | 53 | 96 | 53 | 43 |
| Da 1 mese a 3 mesi | 53 | 28 | 28 | 27 | 14 | 13 | 40 | 17 | 23 | 37 | 19 | 18 | 50 | 31 | 19 | 42 | 24 | 18 |
| 3 mesi a 6 " | 36 | 17 | 19 | 37 | 20 | 17 | 24 | 11 | 13 | 20 | 13 | 7 | 32 | 15 | 17 | 35 | 18 | 17 |
| 6 " 9 " | 33 | 23 | 10 | 23 | 16 | 7 | 26 | 15 | 11 | 26 | 15 | 11 | 28 | 9 | 19 | 39 | 23 | 16 |
| 9 " 12 " | 32 | 15 | 17 | 37 | 15 | 22 | 44 | 20 | 24 | 42 | 25 | 17 | 31 | 16 | 15 | 39 | 19 | 20 |
| Da 1 anno a 2 anni | 85 | 48 | 37 | 74 | 42 | 32 | 85 | 46 | 39 | 107 | 57 | 50 | 101 | 60 | 41 | 112 | 56 | 56 |
| 2 anni a 3 " | 52 | 25 | 27 | 50 | 29 | 21 | 52 | 27 | 25 | 51 | 23 | 28 | 39 | 20 | 19 | 34 | 17 | 17 |
| 3 " 4 " | 33 | 16 | 17 | 40 | 20 | 20 | 36 | 20 | 16 | 30 | 16 | 14 | 26 | 12 | 14 | 24 | 14 | 10 |
| 4 " 5 " | 13 | 12 | 6 | 31 | 18 | 13 | 28 | 17 | 11 | 22 | 10 | 12 | 22 | 12 | 10 | 14 | 7 | 7 |
| 5 " 10 " | 64 | 32 | 32 | 60 | 28 | 32 | 64 | 36 | 25 | 51 | 23 | 28 | 42 | 23 | 19 | 53 | 19 | 34 |
| 10 " 15 " | 29 | 10 | 19 | 37 | 17 | 2 | 43 | 24 | 19 | 38 | 16 | 22 | 25 | 13 | 12 | 18 | 8 | 10 |
| 15 " 20 " | 43 | 24 | 18 | 37 | 23 | 14 | 43 | 22 | 21 | 38 | 16 | 22 | 33 | 21 | 12 | 33 | 18 | 15 |
| 20 " 25 " | 47 | 24 | 23 | 54 | 36 | 18 | 58 | 30 | 25 | 52 | 38 | 14 | 40 | 17 | 23 | 37 | 21 | 16 |
| 25 " 30 " | 52 | 28 | 24 | 48 | 29 | 19 | 28 | 13 | 15 | 50 | 23 | 27 | 35 | 11 | 24 | 30 | 16 | 14 |
| 30 " 35 " | 37 | 21 | 16 | 43 | 17 | 26 | 64 | 26 | 38 | 42 | 16 | 26 | 33 | 12 | 21 | 22 | 11 | 11 |
| 35 " 40 " | 38 | 26 | 12 | 30 | 17 | 13 | 49 | 22 | 27 | 41 | 13 | 28 | 35 | 13 | 22 | 34 | 16 | 18 |
| 40 " 45 " | 46 | 23 | 23 | 45 | 26 | 19 | 48 | 20 | 28 | 48 | 25 | 23 | 36 | 12 | 24 | 30 | 18 | 17 |
| 45 " 50 " | 57 | 33 | 24 | 72 | 40 | 32 | 55 | 34 | 21 | 68 | 40 | 28 | 39 | 25 | 14 | 37 | 19 | 18 |
| 50 " 55 " | 73 | 45 | 28 | 68 | 30 | 38 | 77 | 36 | 41 | 74 | 44 | 30 | 51 | 28 | 23 | 51 | 29 | 22 |
| 55 " 60 " | 104 | 46 | 58 | 68 | 41 | 27 | 84 | 33 | 51 | 72 | 35 | 37 | 56 | 29 | 27 | 42 | 23 | 19 |
| 60 " 65 " | 96 | 52 | 44 | 83 | 42 | 41 | 112 | 63 | 49 | 93 | 45 | 48 | 62 | 35 | 27 | 45 | 21 | 24 |
| 65 " 70 " | 109 | 58 | 53 | 108 | 60 | 48 | 90 | 44 | 46 | 93 | 47 | 46 | 74 | 38 | 36 | 60 | 33 | 27 |
| 70 " 75 " | 125 | 71 | 54 | 114 | 60 | 54 | 104 | 64 | 40 | 92 | 61 | 31 | 92 | 49 | 43 | 66 | 31 | 35 |
| 75 " 80 " | 122 | 62 | 60 | 88 | 47 | 41 | 96 | 54 | 42 | 78 | 40 | 38 | 50 | 27 | 23 | 58 | 31 | 27 |
| 80 " 85 " | 72 | 41 | 31 | 48 | 22 | 26 | 72 | 38 | 34 | 66 | 39 | 27 | 50 | 26 | 24 | 40 | 10 | 14 |
| 85 " 90 " | 22 | 17 | 5 | 22 | 14 | 8 | 28 | 11 | 17 | 18 | 12 | 6 | 15 | 10 | 5 | 12 | 10 | 2 |
| 90 " 95 " | 7 | 2 | 5 | 8 | 4 | 4 | 4 | 4 | 4 | 8 | 3 | 5 | 7 | 6 | 1 | 5 | 3 | 2 |
| 95 " 100 " | | | | 3 | | 3 | 5 | 1 | 4 | | | | 1 | | 1 | 1 | 1 | |
| Centenari | | | | | | | | | | | | | | | | | | |
| Età ignota | | | | | | | | | | | | | | | | | | |
| TOTALE | 1885 | 987 | 898 | 1644 | 878 | 766 | 1777 | 908 | 869 | 1574 | 842 | 732 | 1230 | 642 | 588 | 1093 | 564 | 529 |

RIEPILOGO PER

| | | | | | | | | | | | | | | | | | | |
|------------------------------|-----|-----|-----|-----|-----|-----|-----|-----|-----|-----|-----|-----|-----|-----|-----|-----|-----|-----|
| Dalla nascita a 1 anno . . . | 555 | 273 | 282 | 413 | 216 | 197 | 452 | 223 | 229 | 342 | 200 | 142 | 265 | 142 | 123 | 251 | 137 | 114 |
|------------------------------|-----|-----|-----|-----|-----|-----|-----|-----|-----|-----|-----|-----|-----|-----|-----|-----|-----|-----|

ETÀ E SESSO, PER MESI.

Compartimenti.

| LUGLIO | | | AGOSTO | | | SETTEMBRE | | | OTTOBRE | | | NOVEMBRE | | | DICEMBRE | | | ETÀ DEI MORTI |
|--------|--------|---------|--------|--------|---------|-----------|--------|---------|---------|--------|---------|----------|--------|---------|----------|--------|---------|------------------------|
| TOTALE | Maschi | Femmine | TOTALE | Maschi | Femmine | TOTALE | Maschi | Femmine | TOTALE | Maschi | Femmine | TOTALE | Maschi | Femmine | TOTALE | Maschi | Femmine | |
| 369 | 210 | 159 | 494 | 241 | 183 | 365 | 212 | 154 | 409 | 218 | 185 | 479 | 271 | 208 | 689 | 389 | 300 | Dalla nascita a 1 mese |
| 278 | 154 | 124 | 279 | 157 | 122 | 236 | 123 | 113 | 241 | 125 | 116 | 283 | 155 | 128 | 233 | 123 | 110 | Da 1 mese a 3 mesi |
| 317 | 172 | 145 | 346 | 174 | 172 | 340 | 192 | 148 | 255 | 145 | 110 | 170 | 95 | 75 | 124 | 68 | 56 | 3 mesi a 6 " |
| 240 | 138 | 102 | 260 | 138 | 124 | 288 | 129 | 129 | 199 | 105 | 94 | 142 | 71 | 71 | 122 | 58 | 64 | 6 " 9 " |
| 295 | 149 | 146 | 326 | 146 | 180 | 304 | 148 | 156 | 202 | 110 | 92 | 110 | 60 | 50 | 85 | 35 | 50 | 9 " 12 " |
| 688 | 351 | 337 | 1013 | 517 | 496 | 1826 | 664 | 662 | 1047 | 500 | 547 | 479 | 250 | 229 | 335 | 186 | 149 | Da 1 anno a 2 anni |
| 209 | 105 | 104 | 296 | 156 | 140 | 402 | 205 | 197 | 322 | 184 | 178 | 195 | 100 | 95 | 163 | 85 | 78 | 2 anni a 3 " |
| 100 | 59 | 41 | 121 | 61 | 60 | 138 | 72 | 66 | 158 | 80 | 78 | 119 | 65 | 54 | 122 | 52 | 70 | 3 " 4 " |
| 76 | 39 | 37 | 108 | 51 | 57 | 105 | 51 | 54 | 104 | 48 | 56 | 91 | 46 | 45 | 102 | 47 | 55 | 4 " 5 " |
| 176 | 91 | 85 | 253 | 115 | 115 | 246 | 123 | 123 | 261 | 122 | 139 | 212 | 105 | 107 | 248 | 103 | 145 | 5 " 10 " |
| 104 | 50 | 54 | 130 | 64 | 66 | 132 | 61 | 71 | 146 | 84 | 82 | 132 | 66 | 66 | 112 | 55 | 57 | 10 " 15 " |
| 199 | 65 | 74 | 159 | 68 | 91 | 160 | 69 | 91 | 172 | 66 | 106 | 182 | 89 | 93 | 176 | 77 | 99 | 15 " 20 " |
| 156 | 68 | 93 | 173 | 86 | 87 | 161 | 82 | 82 | 184 | 74 | 110 | 194 | 101 | 93 | 159 | 77 | 82 | 20 " 25 " |
| 124 | 58 | 66 | 132 | 45 | 87 | 135 | 57 | 78 | 151 | 59 | 92 | 134 | 62 | 72 | 134 | 64 | 70 | 25 " 30 " |
| 141 | 58 | 83 | 124 | 37 | 87 | 121 | 53 | 68 | 122 | 49 | 73 | 145 | 63 | 82 | 106 | 48 | 58 | 30 " 35 " |
| 133 | 52 | 81 | 115 | 47 | 68 | 101 | 42 | 59 | 127 | 48 | 79 | 121 | 49 | 72 | 117 | 55 | 62 | 35 " 40 " |
| 158 | 72 | 86 | 140 | 59 | 81 | 108 | 51 | 57 | 141 | 60 | 81 | 150 | 72 | 78 | 157 | 77 | 80 | 40 " 45 " |
| 160 | 78 | 82 | 139 | 71 | 88 | 124 | 80 | 44 | 149 | 80 | 69 | 155 | 81 | 72 | 148 | 72 | 76 | 45 " 50 " |
| 109 | 101 | 68 | 182 | 95 | 87 | 132 | 58 | 74 | 104 | 84 | 80 | 131 | 84 | 97 | 189 | 93 | 96 | 50 " 55 " |
| 291 | 141 | 20 | 193 | 107 | 86 | 169 | 85 | 84 | 223 | 129 | 94 | 224 | 123 | 101 | 243 | 131 | 112 | 55 " 60 " |
| 289 | 151 | 138 | 223 | 118 | 105 | 203 | 109 | 100 | 276 | 139 | 137 | 249 | 128 | 121 | 253 | 128 | 125 | 60 " 65 " |
| 294 | 152 | 142 | 276 | 145 | 131 | 247 | 130 | 117 | 277 | 155 | 122 | 273 | 152 | 121 | 317 | 170 | 147 | 65 " 70 " |
| 304 | 163 | 141 | 286 | 143 | 143 | 260 | 127 | 133 | 301 | 149 | 152 | 272 | 122 | 150 | 336 | 159 | 177 | 70 " 75 " |
| 226 | 136 | 90 | 205 | 105 | 100 | 206 | 105 | 101 | 196 | 98 | 98 | 212 | 112 | 100 | 223 | 131 | 92 | 75 " 80 " |
| 117 | 64 | 53 | 109 | 53 | 56 | 99 | 54 | 45 | 84 | 38 | 46 | 107 | 57 | 50 | 108 | 48 | 60 | 80 " 85 " |
| 36 | 19 | 17 | 39 | 17 | 22 | 34 | 20 | 14 | 31 | 14 | 17 | 31 | 19 | 12 | 37 | 15 | 22 | 85 " 90 " |
| 7 | 2 | 5 | 8 | 3 | 5 | 7 | 3 | 4 | 10 | 7 | 3 | 5 | 2 | 3 | 6 | 5 | 1 | 90 " 95 " |
| | | | | | | | | | | | | | | | | | | 95 " 100 " |
| | | | | | | | | | | | | | | | | | | Centenari |
| | | | | | | | | | | | | | | | | | | Età ignota |
| 5566 | 2893 | 2673 | 6059 | 3088 | 3021 | 6130 | 3105 | 3025 | 5988 | 2950 | 3038 | 4947 | 2541 | 2406 | 4936 | 2492 | 2444 | TOTALE |

CATEGORIE DI ETÀ.

| | | | | | | | | | | | | | | | | | | |
|------|------|------|------|------|------|------|------|------|------|------|------|------|------|------|------|------|------|------------------------|
| 1499 | 823 | 676 | 1635 | 854 | 781 | 1504 | 804 | 700 | 1300 | 703 | 597 | 1084 | 592 | 492 | 1143 | 613 | 530 | Dalla nascita a 1 anno |
| 2572 | 1377 | 1195 | 3178 | 1639 | 1534 | 3475 | 1796 | 1679 | 2971 | 1945 | 1456 | 1968 | 1053 | 915 | 1865 | 983 | 882 | " " 5 anni |
| 2852 | 1518 | 1334 | 3555 | 1839 | 1716 | 3853 | 1980 | 1873 | 3373 | 1701 | 1677 | 2312 | 1224 | 1088 | 2225 | 1141 | 1084 | " " 15 " |
| 2714 | 1375 | 1339 | 2503 | 1199 | 1304 | 2377 | 1125 | 1152 | 2610 | 1249 | 1361 | 2635 | 1317 | 1318 | 2711 | 1351 | 1360 | Da 15 in anni su |
| 160 | 85 | 75 | 156 | 73 | 83 | 142 | 77 | 65 | 127 | 59 | 68 | 145 | 66 | 66 | 153 | 69 | 84 | Da 80 anni in su |

DELL'UMBRIA.

| | | | | | | | | | | | | | | | | | | |
|-------|-------|-------|-------|-------|-------|-------|-------|-------|-------|-------|-------|-------|-------|-------|-------|-------|-------|------------------------|
| 73 | 48 | 25 | 69 | 40 | 29 | 78 | 46 | 32 | 77 | 46 | 31 | 104 | 46 | 58 | 153 | 73 | 80 | Dalla nascita a 1 mese |
| 76 | 37 | 39 | 39 | 19 | 20 | 40 | 28 | 12 | 38 | 25 | 13 | 29 | 15 | 14 | 32 | 16 | 16 | Da 1 mese a 3 mesi |
| 88 | 47 | 41 | 59 | 32 | 27 | 54 | 28 | 26 | 45 | 17 | 28 | 21 | 13 | 8 | 20 | 12 | 8 | 3 mesi a 6 " |
| 73 | 39 | 34 | 77 | 35 | 42 | 84 | 43 | 41 | 47 | 24 | 23 | 46 | 30 | 16 | 38 | 24 | 14 | 6 " 9 " |
| 51 | 38 | 45 | 93 | 46 | 47 | 87 | 46 | 41 | 64 | 31 | 33 | 28 | 13 | 15 | 29 | 19 | 10 | 9 " 12 " |
| 205 | 95 | 110 | 355 | 145 | 120 | 312 | 141 | 173 | 207 | 99 | 108 | 194 | 57 | 47 | 93 | 40 | 53 | Da 1 anno a 2 anni |
| 35 | 28 | 27 | 104 | 56 | 48 | 92 | 41 | 51 | 81 | 43 | 38 | 43 | 23 | 23 | 48 | 23 | 25 | 2 anni a 3 " |
| 25 | 13 | 12 | 41 | 21 | 20 | 40 | 19 | 21 | 41 | 17 | 24 | 19 | 11 | 8 | 37 | 31 | 16 | 3 " 4 " |
| 32 | 13 | 19 | 31 | 17 | 14 | 41 | 25 | 16 | 29 | 15 | 14 | 25 | 13 | 12 | 22 | 11 | 11 | 4 " 5 " |
| 64 | 30 | 34 | 96 | 50 | 46 | 54 | 26 | 28 | 91 | 47 | 44 | 77 | 35 | 42 | 70 | 42 | 28 | 5 " 10 " |
| 25 | 13 | 12 | 41 | 27 | 14 | 32 | 16 | 16 | 33 | 16 | 17 | 40 | 19 | 21 | 42 | 23 | 19 | 10 " 15 " |
| 23 | 19 | 4 | 37 | 18 | 19 | 39 | 18 | 21 | 44 | 15 | 29 | 38 | 19 | 19 | 27 | 11 | 16 | 15 " 20 " |
| 38 | 25 | 12 | 39 | 21 | 18 | 43 | 23 | 20 | 44 | 23 | 21 | 33 | 20 | 13 | 33 | 17 | 16 | 20 " 25 " |
| 35 | 22 | 13 | 32 | 13 | 19 | 35 | 15 | 20 | 33 | 14 | 19 | 36 | 16 | 20 | 25 | 10 | 15 | 25 " 30 " |
| 29 | 15 | 14 | 37 | 16 | 21 | 25 | 8 | 17 | 38 | 12 | 26 | 27 | 13 | 14 | 31 | 7 | 24 | 30 " 35 " |
| 23 | 9 | 14 | 31 | 13 | 18 | 32 | 19 | 13 | 30 | 15 | 15 | 22 | 15 | 7 | 18 | 6 | 12 | 35 " 40 " |
| 29 | 11 | 18 | 30 | 16 | 14 | 37 | 15 | 22 | 21 | 7 | 14 | 31 | 15 | 16 | 30 | 17 | 13 | 40 " 45 " |
| 29 | 16 | 13 | 53 | 28 | 25 | 41 | 18 | 28 | 35 | 14 | 21 | 29 | 13 | 16 | 32 | 14 | 18 | 45 " 50 " |
| -33 | 18 | 15 | 45 | 20 | 25 | 52 | 20 | 32 | 43 | 23 | 20 | 46 | 29 | 17 | 45 | 18 | 27 | 50 " 55 " |
| 46 | 26 | 20 | 44 | 22 | 22 | 62 | 29 | 33 | 44 | 23 | 21 | 41 | 26 | 15 | 48 | 25 | 23 | 55 " 60 " |
| 61 | 31 | 30 | 57 | 30 | 27 | 45 | 26 | 19 | 56 | 24 | 32 | 64 | 38 | 26 | 58 | 25 | 33 | 60 " 65 " |
| 49 | 23 | 26 | 66 | 32 | 34 | 65 | 33 | 33 | 60 | 34 | 26 | 46 | 26 | 20 | 69 | 40 | 29 | 65 " 70 " |
| 83 | 47 | 39 | 98 | 61 | 37 | 66 | 34 | 32 | 72 | 31 | 41 | 65 | 36 | 29 | 67 | 33 | 34 | 70 " 75 " |
| 50 | 29 | 21 | 63 | 38 | 25 | 54 | 28 | 26 | 65 | 35 | 30 | 48 | 27 | 21 | 59 | 39 | 20 | 75 " 80 " |
| 31 | 21 | 10 | 38 | 25 | 13 | 43 | 23 | 20 | 47 | 26 | 21 | 37 | 20 | 17 | 45 | 22 | 23 | 80 " 85 " |
| 15 | 8 | 7 | 15 | 7 | 8 | 17 | 9 | 8 | 21 | 12 | 9 | 14 | 10 | 4 | 9 | 6 | 3 | 85 " 90 " |
| 4 | 2 | 2 | 9 | 6 | 3 | 3 | 2 | 1 | 3 | 2 | 1 | 4 | 3 | 1 | 4 | 2 | 2 | 90 " 95 " |
| 1 | 1 | | | | | | | | | | | | | | | | | 95 " 100 " |
| | | | | | | | | | | | | | | | | | | Centenari |
| | | | | | | | | | | | | | | | | | | Età ignota |
| 1379 | 725 | 654 | 1612 | 856 | 756 | 1574 | 774 | 800 | 1409 | 690 | 719 | 1124 | 602 | 522 | 1186 | 596 | 590 | TOTALE |

CATEGORIE DI ETÀ.

| | | | | | | | | | | | | | | | | | | |
|-----|-----|-----|-----|-----|-----|-----|-----|-----|-----|-----|-----|-----|-----|-----|-----|-----|-----|------------------------|
| 391 | 209 | 182 | 337 | 172 | 165 | 343 | 191 | 152 | 271 | 143 | 128 | 228 | 117 | 111 | 272 | 144 | 128 | Dalla nascita a 1 anno |
| 708 | 358 | 350 | 778 | 411 | 367 | 828 | 417 | 411 | 629 | 317 | 312 | 422 | 221 | 201 | 472 | 239 | 233 | " " 5 anni |
| 797 | 401 | 396 | 915 | 488 | 427 | 914 | 459 | 455 | 753 | 380 | 373 | 539 | 275 | 264 | 584 | 304 | 280 | " " 15 " |
| 582 | 324 | 258 | 695 | 366 | 329 | 660 | 315 | 345 | 656 | 310 | 346 | 581 | 326 | 255 | 601 | 292 | 309 | Da 15 anni in su |
| 51 | 32 | 19 | 63 | 38 | 25 | 64 | 34 | 30 | 71 | 40 | 31 | 55 | 33 | 22 | 59 | 30 | 29 | Da 80 anni in su |

Anno 1880.

| ETÀ DEI MORTI | GENNAIO | | | FEBBRAIO | | | MARZO | | | APRILE | | | MAGGIO | | | GIUGNO | | |
|-----------------------------|-----------------------------|--------|---------|----------|--------|---------|--------|--------|---------|--------|--------|---------|--------|--------|---------|--------|--------|---------|
| | TOTALE | Maschi | Femmine | TOTALE | Maschi | Femmine | TOTALE | Maschi | Femmine | TOTALE | Maschi | Femmine | TOTALE | Maschi | Femmine | TOTALE | Maschi | Femmine |
| | Dalla nascita a 1 mese. . . | 825 | 495 | 400 | 605 | 300 | 305 | 747 | 376 | 371 | 407 | 208 | 199 | 189 | 93 | 76 | 110 | 64 |
| Da 1 mese a 3 mesi. | 65 | 28 | 37 | 63 | 26 | 36 | 84 | 41 | 43 | 38 | 24 | 14 | 57 | 32 | 25 | 65 | 30 | 36 |
| 3 mesi a 6 " | 52 | 30 | 22 | 36 | 22 | 14 | 28 | 14 | 14 | 38 | 14 | 24 | 39 | 18 | 21 | 46 | 29 | 17 |
| 6 " 9 " | 39 | 21 | 18 | 48 | 30 | 18 | 49 | 23 | 26 | 43 | 23 | 23 | 51 | 34 | 17 | 46 | 23 | 23 |
| 9 " 12 " | 58 | 28 | 30 | 59 | 30 | 29 | 70 | 34 | 36 | 53 | 26 | 32 | 48 | 27 | 21 | 67 | 33 | 34 |
| Da 1 anno a 2 anni. | 152 | 70 | 82 | 136 | 65 | 71 | 202 | 103 | 99 | 205 | 103 | 102 | 183 | 84 | 99 | 175 | 78 | 99 |
| 2 anni a 3 " | 83 | 46 | 37 | 77 | 34 | 43 | 86 | 52 | 34 | 68 | 27 | 41 | 75 | 44 | 31 | 66 | 35 | 31 |
| 3 " 4 " | 61 | 36 | 25 | 57 | 22 | 35 | 63 | 34 | 28 | 35 | 19 | 16 | 42 | 22 | 20 | 34 | 14 | 20 |
| 4 " 5 " | 30 | 13 | 17 | 28 | 13 | 15 | 29 | 15 | 14 | 24 | 13 | 11 | 24 | 11 | 13 | 22 | 9 | 13 |
| 5 " 10 " | 91 | 51 | 40 | 71 | 32 | 39 | 100 | 44 | 56 | 77 | 39 | 38 | 53 | 20 | 33 | 50 | 26 | 24 |
| 10 " 20 " | 36 | 18 | 18 | 38 | 22 | 16 | 44 | 25 | 19 | 48 | 17 | 20 | 37 | 20 | 17 | 32 | 15 | 7 |
| 15 " 20 " | 96 | 20 | 16 | 99 | 17 | 22 | 51 | 18 | 33 | 38 | 14 | 24 | 45 | 16 | 20 | 38 | 19 | 19 |
| 20 " 25 " | 47 | 23 | 24 | 37 | 27 | 10 | 74 | 48 | 26 | 58 | 35 | 23 | 41 | 24 | 17 | 41 | 19 | 22 |
| 25 " 30 " | 51 | 28 | 23 | 39 | 14 | 25 | 45 | 17 | 28 | 54 | 22 | 32 | 59 | 24 | 35 | 34 | 12 | 22 |
| 30 " 35 " | 37 | 12 | 25 | 46 | 23 | 23 | 41 | 20 | 21 | 52 | 21 | 31 | 47 | 14 | 33 | 34 | 17 | 17 |
| 35 " 40 " | 46 | 19 | 27 | 48 | 20 | 28 | 47 | 28 | 19 | 48 | 19 | 20 | 54 | 14 | 40 | 35 | 13 | 22 |
| 40 " 45 " | 56 | 28 | 28 | 44 | 24 | 20 | 52 | 23 | 29 | 56 | 27 | 29 | 54 | 20 | 34 | 50 | 26 | 24 |
| 45 " 50 " | 66 | 37 | 29 | 57 | 25 | 32 | 64 | 39 | 25 | 69 | 34 | 35 | 54 | 34 | 20 | 49 | 26 | 23 |
| 50 " 55 " | 92 | 44 | 48 | 78 | 39 | 39 | 90 | 41 | 49 | 74 | 39 | 35 | 57 | 24 | 33 | 50 | 27 | 24 |
| 55 " 60 " | 126 | 69 | 57 | 98 | 48 | 45 | 114 | 52 | 62 | 88 | 55 | 33 | 91 | 48 | 43 | 78 | 33 | 45 |
| 60 " 65 " | 142 | 66 | 76 | 115 | 56 | 59 | 118 | 61 | 57 | 127 | 59 | 68 | 84 | 49 | 35 | 77 | 42 | 35 |
| 65 " 70 " | 201 | 87 | 114 | 156 | 70 | 86 | 165 | 79 | 86 | 138 | 67 | 71 | 138 | 74 | 64 | 105 | 49 | 56 |
| 70 " 75 " | 262 | 116 | 146 | 207 | 92 | 115 | 209 | 92 | 117 | 212 | 101 | 111 | 139 | 74 | 65 | 134 | 67 | 67 |
| 75 " 80 " | 252 | 126 | 126 | 175 | 86 | 89 | 191 | 93 | 98 | 178 | 95 | 83 | 110 | 61 | 49 | 104 | 64 | 40 |
| 80 " 85 " | 171 | 89 | 82 | 115 | 56 | 59 | 105 | 59 | 46 | 103 | 54 | 49 | 66 | 31 | 35 | 77 | 40 | 37 |
| 85 " 90 " | 56 | 33 | 23 | 58 | 32 | 26 | 36 | 16 | 20 | 41 | 22 | 19 | 26 | 14 | 12 | 21 | 11 | 10 |
| 90 " 95 " | 13 | 6 | 7 | 11 | 5 | 6 | 7 | 5 | 2 | 7 | 2 | 5 | 6 | 3 | 4 | 3 | 1 | 1 |
| 95 " 100 " | 4 | 1 | 3 | 1 | 1 | 1 | 2 | 2 | 2 | 2 | 2 | 2 | 1 | 1 | 1 | 1 | 1 | 1 |
| Centenari | 1 | 1 | 1 | 1 | 1 | 1 | 1 | 1 | 1 | 1 | 1 | 1 | 1 | 1 | 1 | 1 | 1 | 1 |
| Età ignota. | 1 | 1 | 1 | 1 | 1 | 1 | 1 | 1 | 1 | 1 | 1 | 1 | 1 | 1 | 1 | 1 | 1 | 1 |
| TOTALE | 3151 | 1571 | 1580 | 2537 | 1231 | 1306 | 2892 | 1452 | 1440 | 2386 | 1179 | 1207 | 1853 | 932 | 921 | 1636 | 822 | 814 |

COMPARTIMENTO

| RIEPILOGO PER | | | | | | | | | | | | | | | | | | | |
|------------------------------|------|-----|-----|------|-----|-----|------|-----|-----|------|-----|-----|------|-----|-----|-----|-----|-----|--|
| Dalla nascita a 1 anno . . . | 1039 | 532 | 507 | 810 | 408 | 402 | 958 | 488 | 470 | 587 | 295 | 292 | 364 | 204 | 180 | 394 | 178 | 156 | |
| " " 5 anni | 1365 | 697 | 668 | 1108 | 542 | 566 | 1337 | 692 | 645 | 919 | 457 | 482 | 688 | 385 | 323 | 631 | 312 | 319 | |
| " " 15 " | 1492 | 566 | 726 | 1217 | 596 | 621 | 1481 | 761 | 720 | 1042 | 513 | 529 | 778 | 405 | 373 | 703 | 353 | 350 | |
| Da 15 anni in su. | 1658 | 804 | 854 | 1319 | 635 | 684 | 1411 | 691 | 720 | 1343 | 666 | 677 | 1072 | 524 | 548 | 932 | 498 | 464 | |
| Da 80 anni in su. | 244 | 129 | 115 | 185 | 94 | 91 | 150 | 80 | 70 | 151 | 78 | 73 | 99 | 48 | 51 | 102 | 54 | 48 | |

COMPARTIMENTO

| | | | | | | | | | | | | | | | | | | |
|---------------------------------|------|------|------|------|------|------|------|------|------|------|------|------|------|------|------|------|------|------|
| Dalla nascita a 1 mese. | 1119 | 593 | 526 | 853 | 467 | 386 | 839 | 457 | 382 | 562 | 326 | 286 | 449 | 261 | 188 | 304 | 177 | 127 |
| Da 1 mese a 3 mesi. | 144 | 77 | 67 | 143 | 92 | 51 | 170 | 93 | 77 | 131 | 74 | 57 | 147 | 76 | 71 | 132 | 73 | 59 |
| 3 mesi a 6 " | 130 | 78 | 52 | 135 | 79 | 56 | 135 | 84 | 51 | 105 | 70 | 35 | 121 | 72 | 49 | 118 | 72 | 46 |
| 6 " 9 " | 159 | 92 | 67 | 134 | 81 | 53 | 150 | 86 | 64 | 150 | 80 | 70 | 129 | 75 | 54 | 142 | 78 | 64 |
| 9 " 12 " | 106 | 49 | 57 | 118 | 67 | 51 | 145 | 76 | 69 | 144 | 67 | 77 | 156 | 87 | 69 | 185 | 94 | 91 |
| Da 1 anno a 2 anni. | 370 | 192 | 178 | 379 | 193 | 180 | 489 | 253 | 216 | 402 | 218 | 184 | 454 | 223 | 200 | 500 | 253 | 243 |
| 2 anni a 3 " | 181 | 86 | 95 | 183 | 92 | 91 | 220 | 120 | 100 | 178 | 93 | 85 | 178 | 95 | 83 | 142 | 82 | 80 |
| 3 " 4 " | 119 | 69 | 50 | 102 | 48 | 54 | 127 | 65 | 62 | 132 | 69 | 63 | 107 | 54 | 53 | 93 | 44 | 49 |
| 4 " 5 " | 63 | 34 | 29 | 84 | 38 | 46 | 95 | 57 | 38 | 83 | 42 | 41 | 82 | 37 | 45 | 86 | 35 | 51 |
| 5 " 10 " | 174 | 78 | 96 | 189 | 90 | 99 | 218 | 105 | 108 | 193 | 93 | 100 | 175 | 78 | 97 | 146 | 64 | 82 |
| 10 " 15 " | 94 | 46 | 48 | 84 | 43 | 41 | 100 | 39 | 61 | 117 | 57 | 60 | 100 | 44 | 56 | 79 | 33 | 46 |
| 15 " 20 " | 137 | 67 | 70 | 131 | 68 | 63 | 121 | 60 | 61 | 143 | 64 | 79 | 121 | 50 | 71 | 102 | 45 | 57 |
| 20 " 25 " | 165 | 97 | 68 | 217 | 105 | 112 | 185 | 104 | 81 | 191 | 99 | 92 | 127 | 52 | 75 | 141 | 60 | 81 |
| 25 " 30 " | 177 | 77 | 100 | 146 | 72 | 74 | 186 | 69 | 97 | 163 | 75 | 58 | 156 | 74 | 82 | 124 | 58 | 66 |
| 30 " 35 " | 163 | 85 | 78 | 171 | 82 | 89 | 150 | 56 | 94 | 160 | 72 | 68 | 127 | 51 | 76 | 110 | 42 | 68 |
| 35 " 40 " | 183 | 92 | 91 | 145 | 70 | 75 | 172 | 82 | 90 | 175 | 89 | 86 | 154 | 66 | 88 | 122 | 56 | 68 |
| 40 " 45 " | 182 | 104 | 78 | 192 | 99 | 98 | 182 | 93 | 89 | 202 | 108 | 94 | 128 | 60 | 68 | 140 | 73 | 67 |
| 45 " 50 " | 212 | 117 | 95 | 205 | 122 | 83 | 194 | 110 | 84 | 194 | 113 | 81 | 147 | 81 | 66 | 118 | 61 | 57 |
| 50 " 55 " | 287 | 153 | 134 | 228 | 121 | 107 | 212 | 123 | 89 | 242 | 136 | 106 | 160 | 88 | 72 | 158 | 78 | 80 |
| 55 " 60 " | 349 | 175 | 174 | 287 | 147 | 120 | 283 | 160 | 123 | 243 | 131 | 112 | 180 | 85 | 95 | 172 | 99 | 73 |
| 60 " 65 " | 395 | 199 | 196 | 288 | 141 | 127 | 268 | 153 | 110 | 280 | 165 | 115 | 219 | 120 | 99 | 188 | 103 | 85 |
| 65 " 70 " | 438 | 203 | 235 | 303 | 156 | 147 | 323 | 172 | 151 | 336 | 170 | 166 | 230 | 122 | 108 | 212 | 117 | 95 |
| 70 " 75 " | 562 | 308 | 254 | 391 | 209 | 182 | 383 | 207 | 176 | 354 | 183 | 171 | 272 | 133 | 139 | 245 | 134 | 111 |
| 75 " 80 " | 467 | 296 | 231 | 315 | 157 | 159 | 329 | 176 | 153 | 311 | 181 | 130 | 222 | 135 | 87 | 199 | 99 | 100 |
| 80 " 85 " | 294 | 173 | 121 | 182 | 110 | 72 | 207 | 119 | 88 | 190 | 97 | 93 | 153 | 74 | 79 | 100 | 58 | 51 |
| 85 " 90 " | 132 | 78 | 54 | 108 | 65 | 43 | 87 | 46 | 41 | 84 | 59 | 25 | 65 | 41 | 24 | 71 | 47 | 24 |
| 90 " 95 " | 36 | 22 | 14 | 19 | 10 | 9 | 14 | 5 | 9 | 15 | 10 | 5 | 18 | 10 | 8 | 16 | 9 | 7 |
| 95 " 100 " | 6 | 3 | 3 | 2 | 1 | 1 | 5 | 5 | 5 | 3 | 1 | 2 | 4 | 3 | 1 | 3 | 2 | 1 |
| Centenari | 2 | 2 | 2 | 1 | 2 | 1 | 1 | 1 | 1 | 2 | 2 | 2 | 2 | 2 | 2 | 1 | 1 | 1 |
| Età ignota. | 2 | 2 | 2 | 1 | 2 | 1 | 1 | 1 | 1 | 2 | 2 | 2 | 2 | 2 | 2 | 1 | 1 | 1 |
| TOTALE | 6846 | 3585 | 3261 | 5692 | 3027 | 2665 | 5940 | 3171 | 2769 | 5485 | 2944 | 2541 | 4581 | 2356 | 2225 | 4158 | 2126 | 2032 |

RIEPILOGO PER

| | | | | |
|------------------------------|------|-----|-----|------|
| Dalla nascita a 1 anno . . . | 1658 | 889 | 769 | 1983 |
|------------------------------|------|-----|-----|------|

ETÀ E SESSO, PER MESI.

Compartimenti.

| LUGLIO | | | AGOSTO | | | SETTEMBRE | | | OTTOBRE | | | NOVEMBRE | | | DICEMBRE | | | ETÀ DEI MORTI |
|--------|--------|---------|--------|--------|---------|-----------|--------|---------|---------|--------|---------|----------|--------|---------|----------|--------|---------|------------------------|
| TOTALE | Maschi | Femmine | TOTALE | Maschi | Femmine | TOTALE | Maschi | Femmine | TOTALE | Maschi | Femmine | TOTALE | Maschi | Femmine | TOTALE | Maschi | Femmine | |
| 137 | 68 | 69 | 138 | 73 | 65 | 103 | 52 | 51 | 153 | 97 | 56 | 241 | 132 | 109 | 350 | 195 | 155 | Dalla nascita a 1 mese |
| 98 | 53 | 45 | 71 | 43 | 28 | 65 | 33 | 32 | 57 | 31 | 26 | 44 | 25 | 19 | 45 | 18 | 27 | Da 1 mese a 3 mesi |
| 148 | 85 | 63 | 128 | 72 | 56 | 106 | 53 | 53 | 69 | 34 | 35 | 48 | 27 | 21 | 28 | 10 | 12 | 3 mesi a 6 " |
| 128 | 55 | 73 | 124 | 65 | 59 | 136 | 71 | 65 | 103 | 54 | 49 | 78 | 45 | 33 | 49 | 21 | 28 | 6 " 9 " |
| 155 | 82 | 73 | 154 | 84 | 70 | 170 | 89 | 81 | 82 | 36 | 46 | 70 | 38 | 34 | 57 | 30 | 27 | 9 " 12 " |
| 363 | 184 | 179 | 563 | 305 | 258 | 643 | 401 | 442 | 592 | 269 | 269 | 244 | 126 | 118 | 143 | 75 | 68 | Da 1 anno a 2 anni |
| 78 | 40 | 38 | 157 | 74 | 83 | 282 | 137 | 125 | 187 | 93 | 94 | 125 | 64 | 61 | 84 | 39 | 45 | 2 anni a 3 " |
| 47 | 30 | 27 | 64 | 29 | 35 | 96 | 48 | 48 | 73 | 38 | 35 | 52 | 24 | 28 | 44 | 28 | 16 | 3 " 4 " |
| 90 | 8 | 12 | 26 | 12 | 14 | 49 | 21 | 28 | 37 | 17 | 20 | 43 | 26 | 17 | 32 | 16 | 16 | 4 " 5 " |
| 72 | 33 | 39 | 112 | 53 | 59 | 86 | 39 | 47 | 126 | 58 | 68 | 112 | 67 | 45 | 92 | 54 | 38 | 5 " 10 " |
| 31 | 14 | 17 | 48 | 21 | 27 | 59 | 24 | 35 | 45 | 24 | 21 | 51 | 26 | 25 | 41 | 17 | 24 | 10 " 15 " |
| 51 | 29 | 22 | 42 | 20 | 22 | 47 | 21 | 26 | 36 | 13 | 23 | 52 | 25 | 27 | 38 | 18 | 20 | 15 " 20 " |
| 67 | 36 | 31 | 62 | 36 | 26 | 63 | 30 | 33 | 55 | 32 | 23 | 64 | 33 | 31 | 45 | 22 | 23 | 20 " 25 " |
| 34 | 18 | 16 | 44 | 17 | 27 | 36 | 14 | 22 | 44 | 15 | 29 | 47 | 21 | 26 | 48 | 23 | 25 | 25 " 30 " |
| 39 | 16 | 23 | 44 | 23 | 21 | 40 | 16 | 24 | 45 | 18 | 27 | 48 | 22 | 26 | 44 | 18 | 26 | 30 " 35 " |
| 45 | 15 | 30 | 39 | 19 | 20 | 42 | 24 | 18 | 38 | 17 | 21 | 30 | 12 | 18 | 34 | 11 | 23 | 35 " 40 " |
| 47 | 20 | 27 | 52 | 23 | 29 | 94 | 16 | 18 | 49 | 18 | 31 | 48 | 16 | 16 | 32 | 40 | 45 | 40 " 45 " |
| 54 | 30 | 24 | 40 | 22 | 18 | 45 | 21 | 24 | 50 | 24 | 26 | 43 | 27 | 16 | 49 | 25 | 24 | 45 " 50 " |
| 52 | 31 | 21 | 53 | 27 | 26 | 45 | 25 | 20 | 59 | 26 | 33 | 48 | 13 | 35 | 62 | 36 | 26 | 50 " 55 " |
| 54 | 28 | 26 | 69 | 34 | 35 | 68 | 34 | 34 | 96 | 47 | 49 | 58 | 24 | 34 | 81 | 34 | 47 | 55 " 60 " |
| 83 | 45 | 38 | 89 | 42 | 47 | 73 | 34 | 39 | 78 | 37 | 41 | 89 | 36 | 53 | 95 | 42 | 53 | 60 " 65 " |
| 118 | 58 | 60 | 103 | 58 | 45 | 92 | 35 | 57 | 118 | 55 | 58 | 114 | 51 | 63 | 124 | 60 | 64 | 65 " 70 " |
| 129 | 70 | 59 | 120 | 60 | 60 | 150 | 84 | 66 | 162 | 78 | 84 | 141 | 76 | 65 | 155 | 66 | 89 | 70 " 75 " |
| 101 | 54 | 47 | 112 | 55 | 57 | 113 | 58 | 55 | 106 | 56 | 50 | 117 | 57 | 60 | 142 | 70 | 72 | 75 " 80 " |
| 60 | 36 | 33 | 73 | 40 | 33 | 80 | 44 | 36 | 78 | 48 | 30 | 79 | 44 | 35 | 86 | 42 | 44 | 80 " 85 " |
| 26 | 13 | 13 | 38 | 13 | 25 | 38 | 15 | 23 | 30 | 14 | 16 | 23 | 10 | 13 | 24 | 10 | 14 | 85 " 90 " |
| 7 | 5 | 2 | 7 | 4 | 3 | 7 | 2 | 5 | 4 | 2 | 2 | 1 | | 1 | 6 | 3 | 3 | 90 " 95 " |
| | | | 1 | 1 | | 1 | | 1 | | | | | | | 1 | 1 | | 95 " 100 " |
| | | | 1 | | 1 | | | | | | | | | | 1 | | 1 | Centenari |
| 1 | | 1 | | | | | | | 1 | 1 | | 1 | 1 | | 3 | 1 | 2 | Età ignota |
| 2264 | 1156 | 1108 | 2574 | 1325 | 1349 | 2949 | 1441 | 1508 | 2508 | 1246 | 1262 | 2111 | 1066 | 1045 | 2068 | 1013 | 1055 | TOTALE |

CATEGORIE DI ETÀ.

| | | | | | | | | | | | | | | | | | | |
|------|-----|-----|------|-----|-----|------|-----|------|------|-----|-----|------|-----|-----|------|-----|-----|------------------------|
| 666 | 343 | 323 | 615 | 337 | 278 | 580 | 298 | 282 | 464 | 252 | 212 | 481 | 265 | 216 | 529 | 280 | 249 | Dalla nascita a 1 anno |
| 1184 | 605 | 579 | 1425 | 757 | 668 | 1830 | 901 | 925 | 1293 | 693 | 630 | 945 | 505 | 440 | 832 | 438 | 394 | " " 5 anni |
| 1287 | 352 | 635 | 1585 | 831 | 754 | 1975 | 968 | 1007 | 1464 | 745 | 719 | 1108 | 598 | 510 | 965 | 509 | 456 | " " 15 " |
| 976 | 504 | 472 | 980 | 494 | 495 | 974 | 473 | 501 | 1043 | 509 | 543 | 1002 | 467 | 535 | 1100 | 503 | 597 | Da 15 anni in su |
| 102 | 54 | 48 | 190 | 58 | 62 | 136 | 61 | 65 | 112 | 64 | 48 | 103 | 54 | 49 | 118 | 56 | 62 | Da 80 anni in su |

DELLA TOSCANA.

| | | | | | | | | | | | | | | | | | | |
|-------|-------|-------|-------|-------|-------|-------|-------|-------|-------|-------|-------|-------|-------|-------|-------|-------|------------------------|--------------------|
| 311 | 176 | 135 | 298 | 174 | 266 | 153 | 113 | 310 | 169 | 141 | 359 | 210 | 149 | 444 | 254 | 190 | Dalla nascita a 1 mese | |
| 194 | 101 | 93 | 168 | 87 | 81 | 128 | 65 | 63 | 110 | 62 | 48 | 77 | 49 | 28 | 103 | 55 | 48 | Da 1 mese a 3 mesi |
| 325 | 181 | 164 | 274 | 148 | 126 | 167 | 89 | 78 | 121 | 65 | 56 | 123 | 66 | 57 | 105 | 60 | 45 | 3 mesi a 6 " |
| 321 | 177 | 114 | 343 | 179 | 164 | 195 | 115 | 80 | 165 | 91 | 74 | 124 | 66 | 58 | 122 | 61 | 61 | 6 " 9 " |
| 394 | 205 | 189 | 438 | 226 | 212 | 328 | 178 | 150 | 176 | 88 | 88 | 123 | 54 | 69 | 99 | 55 | 44 | 9 " 12 " |
| 1270 | 643 | 627 | 1957 | 1001 | 956 | 1517 | 758 | 759 | 902 | 468 | 434 | 565 | 279 | 286 | 407 | 211 | 196 | Da 1 anno a 2 anni |
| 269 | 145 | 124 | 493 | 239 | 254 | 407 | 220 | 187 | 277 | 160 | 117 | 223 | 112 | 111 | 168 | 90 | 78 | 2 anni a 3 " |
| 117 | 58 | 59 | 191 | 107 | 84 | 175 | 82 | 93 | 166 | 85 | 81 | 140 | 68 | 72 | 139 | 69 | 70 | 3 " 4 " |
| 86 | 42 | 44 | 117 | 50 | 67 | 117 | 61 | 56 | 128 | 59 | 69 | 119 | 52 | 67 | 89 | 49 | 40 | 4 " 5 " |
| 182 | 100 | 82 | 236 | 125 | 111 | 206 | 101 | 105 | 212 | 101 | 111 | 238 | 119 | 119 | 217 | 101 | 116 | 5 " 10 " |
| 109 | 42 | 67 | 143 | 63 | 80 | 126 | 54 | 72 | 112 | 53 | 59 | 118 | 59 | 59 | 101 | 48 | 53 | 10 " 15 " |
| 140 | 68 | 72 | 142 | 64 | 78 | 156 | 64 | 92 | 142 | 68 | 74 | 140 | 68 | 73 | 129 | 48 | 81 | 15 " 20 " |
| 125 | 57 | 68 | 164 | 75 | 89 | 180 | 82 | 98 | 167 | 73 | 94 | 152 | 73 | 79 | 148 | 84 | 64 | 20 " 25 " |
| 129 | 53 | 76 | 138 | 67 | 71 | 146 | 49 | 97 | 159 | 77 | 82 | 142 | 57 | 85 | 126 | 57 | 69 | 25 " 30 " |
| 119 | 45 | 74 | 121 | 50 | 71 | 152 | 59 | 93 | 135 | 55 | 80 | 136 | 65 | 71 | 144 | 66 | 78 | 30 " 35 " |
| 124 | 52 | 72 | 152 | 70 | 82 | 117 | 51 | 66 | 137 | 49 | 88 | 123 | 54 | 69 | 126 | 56 | 70 | 35 " 40 " |
| 140 | 73 | 67 | 140 | 65 | 75 | 129 | 69 | 60 | 139 | 70 | 69 | 126 | 65 | 61 | 138 | 58 | 53 | 40 " 45 " |
| 151 | 82 | 69 | 170 | 87 | 85 | 125 | 71 | 54 | 143 | 76 | 67 | 140 | 78 | 62 | 150 | 77 | 73 | 45 " 50 " |
| 152 | 79 | 73 | 163 | 91 | 72 | 147 | 83 | 64 | 184 | 97 | 87 | 163 | 86 | 77 | 158 | 93 | 65 | 50 " 55 " |
| 182 | 95 | 87 | 176 | 98 | 78 | 185 | 101 | 84 | 166 | 96 | 70 | 190 | 84 | 106 | 198 | 106 | 92 | 55 " 60 " |
| 204 | 105 | 99 | 179 | 95 | 84 | 178 | 116 | 62 | 189 | 97 | 92 | 193 | 90 | 103 | 213 | 109 | 104 | 60 " 65 " |
| 201 | 109 | 92 | 232 | 120 | 112 | 184 | 103 | 81 | 176 | 87 | 89 | 213 | 106 | 107 | 239 | 135 | 104 | 65 " 70 " |
| 239 | 128 | 111 | 257 | 156 | 101 | 192 | 101 | 91 | 241 | 132 | 109 | 243 | 116 | 127 | 292 | 151 | 141 | 70 " 75 " |
| 196 | 108 | 88 | 238 | 136 | 102 | 174 | 93 | 81 | 183 | 97 | 86 | 185 | 100 | 85 | 209 | 112 | 97 | 75 " 80 " |
| 125 | 62 | 63 | 146 | 78 | 68 | 131 | 69 | 62 | 154 | 74 | 80 | 135 | 74 | 61 | 155 | 95 | 60 | 80 " 85 " |
| 68 | 39 | 29 | 57 | 34 | 23 | 43 | 30 | 13 | 58 | 37 | 21 | 64 | 32 | 32 | 68 | 36 | 32 | 85 " 90 " |
| 14 | 12 | 2 | 19 | 10 | 9 | 14 | 9 | 5 | 13 | 7 | 6 | 7 | 3 | 4 | 22 | 9 | 13 | 90 " 95 " |
| 5 | 3 | 2 | 5 | 1 | 4 | | | | | | | | | | 1 | 3 | 1 | 95 " 100 " |
| | | | | | | | | | | | | | | | | | | Centenari |
| | | | | | | | | | | | | | | | | | | Età ignota |
| 5892 | 3020 | 2872 | 7159 | 3698 | 3461 | 5880 | 3027 | 2859 | 5068 | 2594 | 2474 | 4562 | 2285 | 2277 | 4514 | 2373 | 2141 | TOTALE |

CATEGORIE DI ETÀ.

| | | | | | | | | | | | | | | | | | | |
|------|------|------|------|------|------|------|------|------|------|------|------|------|------|------|------|------|------|------------------------|
| 1545 | 820 | 725 | 1521 | 814 | 707 | 1084 | 600 | 484 | 882 | 475 | 407 | 806 | 445 | 361 | 873 | 485 | 388 | Dalla nascita a 1 anno |
| 3287 | 1708 | 1579 | 4270 | 2211 | 3098 | 3300 | 1721 | 1579 | 2355 | 1247 | 1108 | 1853 | 956 | 897 | 1676 | 904 | 772 | " " 5 anni |
| 3578 | 1850 | 1738 | 4658 | 2399 | 2259 | 3632 | 1876 | 1756 | 2679 | 1401 | 1278 | 2209 | 1134 | 1075 | 1994 | 1053 | 941 | " " 15 " |
| 2314 | 1170 | 1144 | 2490 | 1297 | 1202 | 2253 | 1150 | 1103 | 2388 | 1193 | 1195 | 2353 | 1151 | 1202 | 2518 | 1318 | 1200 | Da 15 anni in su |
| 212 | 116 | 96 | 227 | 123 | 104 | 188 | 108 | 80 | 227 | 119 | 108 | 207 | 109 | 98 | 248 | 141 | 107 | Da 80 anni in su |

Anno 1880.

| ETÀ DEI MORTI | GENNAIO | | | FEBBRAIO | | | MARZO | | | APRILE | | | MAGGIO | | | GIUGNO | | |
|-----------------------------|-------------|-------------|-------------|-------------|-------------|-------------|-------------|-------------|-------------|-------------|-------------|-------------|-------------|-------------|------------|-------------|-------------|------------|
| | TOTALE | Maschi | Femmine | TOTALE | Maschi | Femmine | TOTALE | Maschi | Femmine | TOTALE | Maschi | Femmine | TOTALE | Maschi | Femmine | TOTALE | Maschi | Femmine |
| Dalla nascita a 1 mese. . . | 358 | 206 | 152 | 293 | 152 | 141 | 309 | 176 | 133 | 184 | 94 | 70 | 124 | 67 | 57 | 123 | 63 | 57 |
| Da 1 mese a 3 mesi. | 64 | 28 | 36 | 59 | 32 | 27 | 80 | 41 | 39 | 60 | 34 | 26 | 53 | 24 | 29 | 52 | 32 | 20 |
| 3 mesi a 6 " | 65 | 32 | 33 | 63 | 37 | 26 | 47 | 28 | 19 | 46 | 30 | 16 | 64 | 27 | 37 | 51 | 27 | 24 |
| 6 " 9 " | 54 | 32 | 22 | 52 | 31 | 21 | 62 | 37 | 25 | 43 | 31 | 12 | 63 | 36 | 27 | 76 | 49 | 27 |
| 9 " 12 " | 69 | 38 | 31 | 43 | 28 | 15 | 50 | 26 | 24 | 63 | 34 | 39 | 63 | 39 | 24 | 87 | 42 | 45 |
| Da 1 anno a 2 anni. | 163 | 88 | 75 | 164 | 90 | 74 | 240 | 126 | 114 | 177 | 92 | 85 | 210 | 115 | 95 | 154 | 87 | 67 |
| 2 anni a 3 " | 105 | 56 | 49 | 116 | 60 | 56 | 128 | 64 | 64 | 110 | 59 | 51 | 108 | 56 | 52 | 112 | 54 | 58 |
| 3 " 4 " | 74 | 32 | 42 | 82 | 51 | 31 | 67 | 38 | 29 | 77 | 33 | 44 | 78 | 41 | 37 | 96 | 39 | 47 |
| 4 " 5 " | 70 | 36 | 34 | 56 | 28 | 28 | 74 | 34 | 40 | 71 | 37 | 34 | 62 | 37 | 25 | 44 | 24 | 20 |
| 5 " 10 " | 132 | 66 | 66 | 122 | 58 | 69 | 124 | 65 | 59 | 118 | 58 | 60 | 109 | 59 | 50 | 100 | 57 | 43 |
| 10 " 15 " | 87 | 36 | 51 | 99 | 20 | 19 | 55 | 33 | 22 | 47 | 26 | 21 | 55 | 31 | 24 | 46 | 16 | 24 |
| 15 " 20 " | 88 | 63 | 25 | 87 | 53 | 34 | 67 | 41 | 26 | 65 | 43 | 22 | 35 | 17 | 18 | 45 | 27 | 18 |
| 20 " 25 " | 158 | 107 | 51 | 95 | 67 | 28 | 112 | 67 | 45 | 109 | 72 | 37 | 75 | 42 | 33 | 66 | 36 | 30 |
| 25 " 30 " | 155 | 111 | 44 | 146 | 89 | 57 | 120 | 70 | 50 | 98 | 69 | 29 | 66 | 29 | 37 | 69 | 35 | 34 |
| 30 " 35 " | 187 | 116 | 71 | 169 | 121 | 48 | 145 | 95 | 50 | 118 | 70 | 48 | 81 | 54 | 27 | 56 | 32 | 24 |
| 35 " 40 " | 197 | 136 | 61 | 126 | 81 | 45 | 119 | 79 | 40 | 140 | 80 | 60 | 76 | 53 | 23 | 63 | 40 | 23 |
| 40 " 45 " | 237 | 161 | 76 | 151 | 98 | 58 | 114 | 79 | 35 | 132 | 92 | 40 | 86 | 59 | 27 | 86 | 48 | 38 |
| 45 " 50 " | 194 | 134 | 60 | 145 | 109 | 34 | 127 | 88 | 39 | 122 | 87 | 35 | 102 | 75 | 27 | 81 | 52 | 32 |
| 50 " 55 " | 240 | 156 | 84 | 141 | 102 | 39 | 156 | 95 | 61 | 122 | 94 | 28 | 124 | 82 | 42 | 100 | 59 | 41 |
| 55 " 60 " | 219 | 140 | 79 | 137 | 87 | 50 | 117 | 71 | 43 | 133 | 89 | 44 | 95 | 48 | 47 | 88 | 48 | 40 |
| 60 " 65 " | 243 | 136 | 107 | 175 | 104 | 71 | 143 | 78 | 65 | 142 | 70 | 63 | 114 | 64 | 50 | 83 | 45 | 38 |
| 65 " 70 " | 219 | 117 | 102 | 153 | 91 | 62 | 135 | 72 | 63 | 125 | 66 | 59 | 103 | 54 | 49 | 91 | 47 | 44 |
| 70 " 75 " | 255 | 113 | 142 | 144 | 68 | 76 | 139 | 63 | 76 | 124 | 67 | 57 | 100 | 41 | 59 | 105 | 53 | 52 |
| 75 " 80 " | 134 | 62 | 72 | 120 | 76 | 44 | 91 | 43 | 48 | 60 | 35 | 25 | 58 | 30 | 28 | 41 | 20 | 21 |
| 80 " 85 " | 72 | 34 | 38 | 75 | 38 | 37 | 50 | 31 | 19 | 53 | 25 | 28 | 49 | 23 | 26 | 28 | 17 | 11 |
| 85 " 90 " | 29 | 16 | 13 | 10 | 4 | 6 | 14 | 9 | 5 | 16 | 7 | 9 | 15 | 8 | 7 | 15 | 9 | 6 |
| 90 " 95 " | 14 | 5 | 9 | 8 | 5 | 3 | 3 | 3 | 3 | 4 | 2 | 2 | 1 | 1 | 1 | 1 | 1 | 1 |
| 95 " 100 " | 2 | 2 | 2 | 1 | 1 | 1 | 2 | 1 | 1 | 2 | 2 | 2 | 1 | 1 | 1 | 1 | 1 | 1 |
| Centenari | 1 | 1 | 1 | 1 | 1 | 1 | 1 | 1 | 1 | 1 | 1 | 1 | 1 | 1 | 1 | 1 | 1 | 1 |
| Età ignota. | 3 | 3 | 3 | 4 | 4 | 4 | 1 | 1 | 1 | 2 | 1 | 1 | 3 | 3 | 3 | 3 | 2 | 1 |
| TOTALE | 3867 | 2260 | 1607 | 2974 | 1769 | 1205 | 2891 | 1651 | 1240 | 2543 | 1498 | 1045 | 2173 | 1215 | 958 | 1949 | 1064 | 885 |

COMPARTIMENTO

RIEPILOGO PER

| | | | | | | | | | | | | | | | | | | |
|------------------------------|------|------|------|------|------|-----|------|-----|-----|------|-----|-----|------|-----|-----|------|-----|-----|
| Dalla nascita a 1 anno . . . | 610 | 336 | 274 | 510 | 280 | 230 | 548 | 308 | 240 | 376 | 213 | 163 | 367 | 193 | 174 | 389 | 216 | 173 |
| " " 5 anni | 1022 | 548 | 474 | 928 | 504 | 424 | 1057 | 570 | 487 | 811 | 434 | 377 | 825 | 442 | 383 | 785 | 420 | 365 |
| " " 15 " | 1221 | 650 | 571 | 1089 | 577 | 512 | 1236 | 668 | 568 | 976 | 518 | 458 | 989 | 532 | 457 | 925 | 493 | 432 |
| Da 15 anni in su. | 2643 | 1607 | 1036 | 1881 | 1188 | 693 | 1654 | 982 | 672 | 1565 | 979 | 586 | 1181 | 680 | 501 | 1021 | 569 | 452 |
| Da 80 anni in su. | 117 | 55 | 62 | 94 | 47 | 47 | 69 | 41 | 28 | 75 | 36 | 39 | 66 | 32 | 34 | 44 | 27 | 17 |

COMPARTIMENTO

| | | | | | | | | | | | | | | | | | | |
|-------------------------------|-------------|-------------|-------------|-------------|-------------|-------------|-------------|-------------|-------------|-------------|-------------|-------------|-------------|-------------|-------------|-------------|-------------|-------------|
| Dalla nascita a 1 mese. . . . | 688 | 348 | 335 | 530 | 286 | 244 | 541 | 281 | 260 | 372 | 197 | 175 | 243 | 133 | 110 | 183 | 105 | 78 |
| Da 1 mese a 3 mesi. | 132 | 73 | 59 | 116 | 63 | 53 | 151 | 75 | 76 | 124 | 65 | 58 | 109 | 46 | 63 | 117 | 68 | 49 |
| 3 mesi a 6 " | 107 | 54 | 53 | 92 | 45 | 47 | 85 | 45 | 40 | 73 | 37 | 36 | 96 | 42 | 54 | 111 | 62 | 49 |
| 6 " 9 " | 114 | 64 | 50 | 117 | 69 | 48 | 109 | 70 | 39 | 105 | 64 | 41 | 105 | 53 | 52 | 167 | 94 | 73 |
| 9 " 12 " | 112 | 52 | 60 | 104 | 49 | 55 | 107 | 59 | 48 | 121 | 70 | 51 | 131 | 72 | 59 | 169 | 88 | 81 |
| Da 1 anno a 2 anni. | 261 | 134 | 127 | 218 | 114 | 99 | 274 | 150 | 134 | 300 | 158 | 142 | 315 | 167 | 148 | 472 | 255 | 216 |
| 2 anni a 3 " | 124 | 58 | 66 | 114 | 48 | 63 | 115 | 52 | 63 | 88 | 47 | 41 | 152 | 62 | 70 | 142 | 75 | 67 |
| 3 " 4 " | 80 | 39 | 41 | 65 | 30 | 35 | 85 | 42 | 43 | 80 | 38 | 42 | 73 | 39 | 34 | 87 | 50 | 37 |
| 4 " 5 " | 55 | 20 | 35 | 42 | 18 | 24 | 45 | 23 | 22 | 43 | 21 | 22 | 62 | 27 | 35 | 44 | 21 | 23 |
| 5 " 10 " | 111 | 54 | 57 | 103 | 50 | 53 | 119 | 60 | 59 | 102 | 52 | 50 | 110 | 61 | 49 | 129 | 62 | 67 |
| 10 " 15 " | 67 | 34 | 33 | 46 | 26 | 20 | 49 | 25 | 24 | 55 | 16 | 39 | 61 | 28 | 33 | 52 | 21 | 31 |
| 15 " 20 " | 73 | 36 | 37 | 53 | 27 | 26 | 60 | 22 | 38 | 65 | 28 | 37 | 59 | 26 | 33 | 73 | 40 | 33 |
| 20 " 25 " | 90 | 54 | 36 | 79 | 51 | 28 | 78 | 47 | 31 | 111 | 62 | 49 | 68 | 29 | 39 | 63 | 34 | 29 |
| 25 " 30 " | 86 | 49 | 37 | 64 | 32 | 32 | 93 | 41 | 52 | 80 | 41 | 39 | 81 | 35 | 46 | 72 | 26 | 46 |
| 30 " 35 " | 93 | 42 | 51 | 57 | 34 | 23 | 82 | 41 | 41 | 74 | 41 | 33 | 66 | 29 | 37 | 58 | 24 | 34 |
| 35 " 40 " | 82 | 48 | 34 | 73 | 33 | 40 | 85 | 41 | 42 | 71 | 31 | 40 | 72 | 31 | 41 | 67 | 29 | 38 |
| 40 " 45 " | 95 | 57 | 38 | 76 | 41 | 35 | 96 | 47 | 49 | 105 | 52 | 53 | 82 | 36 | 46 | 95 | 31 | 25 |
| 45 " 50 " | 123 | 64 | 59 | 89 | 48 | 41 | 110 | 63 | 47 | 99 | 72 | 27 | 82 | 49 | 33 | 85 | 47 | 38 |
| 50 " 55 " | 153 | 92 | 61 | 116 | 69 | 47 | 118 | 72 | 46 | 103 | 54 | 49 | 105 | 56 | 49 | 94 | 60 | 34 |
| 55 " 60 " | 170 | 90 | 80 | 140 | 62 | 78 | 139 | 79 | 60 | 161 | 99 | 62 | 130 | 67 | 63 | 107 | 58 | 49 |
| 60 " 65 " | 216 | 123 | 93 | 146 | 74 | 72 | 175 | 90 | 85 | 157 | 73 | 84 | 155 | 64 | 91 | 156 | 79 | 77 |
| 65 " 70 " | 240 | 127 | 113 | 199 | 109 | 90 | 222 | 115 | 107 | 219 | 113 | 106 | 171 | 98 | 73 | 155 | 72 | 83 |
| 70 " 75 " | 323 | 163 | 160 | 245 | 119 | 126 | 244 | 116 | 128 | 228 | 123 | 105 | 202 | 87 | 115 | 175 | 81 | 94 |
| 75 " 80 " | 209 | 123 | 86 | 194 | 99 | 95 | 198 | 103 | 95 | 152 | 89 | 69 | 123 | 77 | 46 | 132 | 62 | 70 |
| 80 " 85 " | 193 | 108 | 85 | 125 | 62 | 63 | 123 | 59 | 64 | 98 | 44 | 54 | 114 | 63 | 51 | 105 | 55 | 50 |
| 85 " 90 " | 68 | 39 | 29 | 44 | 29 | 15 | 40 | 21 | 19 | 38 | 22 | 16 | 20 | 13 | 7 | 28 | 15 | 13 |
| 90 " 95 " | 19 | 13 | 6 | 11 | 8 | 3 | 10 | 3 | 7 | 10 | 4 | 6 | 8 | 3 | 5 | 9 | 4 | 5 |
| 95 " 100 " | 3 | 1 | 2 | 4 | 4 | 4 | 4 | 4 | 4 | 1 | 1 | 1 | 1 | 1 | 1 | 1 | 1 | 2 |
| Centenari | 1 | 1 | 1 | 1 | 1 | 1 | 1 | 1 | 1 | 1 | 1 | 1 | 1 | 1 | 1 | 1 | 1 | 1 |
| Età ignota. | 1 | 1 | 1 | 1 | 1 | 1 | 1 | 1 | 1 | 1 | 1 | 1 | 2 | 1 | 1 | 1 | 1 | 1 |
| TOTALE | 4083 | 2159 | 1924 | 3257 | 1695 | 1562 | 3556 | 1846 | 1710 | 3236 | 1708 | 1528 | 2978 | 1495 | 1483 | 3112 | 1620 | 1492 |

RIEPILOGO PER

ETÀ E SESSO, PER MESI.

Compartimenti.

| LUGLIO | | | AGOSTO | | | SETTEMBRE | | | OTTOBRE | | | NOVEMBRE | | | DICEMBRE | | | ETÀ DEI MORTI |
|--------|--------|---------|--------|--------|---------|-----------|--------|---------|---------|--------|---------|----------|--------|---------|----------|--------|---------|------------------------|
| TOTALE | Maschi | Femmine | TOTALE | Maschi | Femmine | TOTALE | Maschi | Femmine | TOTALE | Maschi | Femmine | TOTALE | Maschi | Femmine | TOTALE | Maschi | Femmine | |
| 122 | 69 | 53 | 144 | 86 | 58 | 149 | 96 | 53 | 210 | 123 | 87 | 202 | 98 | 104 | 233 | 124 | 109 | Dalla nascita a 1 mese |
| 94 | 42 | 52 | 100 | 45 | 54 | 65 | 30 | 35 | 71 | 35 | 36 | 69 | 42 | 27 | 60 | 31 | 29 | Da 1 mese a 3 mesi. |
| 122 | 71 | 51 | 100 | 53 | 47 | 101 | 54 | 47 | 72 | 35 | 37 | 63 | 29 | 34 | 74 | 33 | 41 | Da 3 mesi a 6 " |
| 152 | 79 | 73 | 140 | 71 | 69 | 136 | 55 | 81 | 112 | 58 | 54 | 83 | 49 | 34 | 65 | 29 | 36 | 6 " |
| 178 | 84 | 94 | 193 | 101 | 92 | 143 | 68 | 75 | 141 | 74 | 67 | 74 | 39 | 35 | 64 | 37 | 27 | 9 " |
| 485 | 239 | 246 | 587 | 304 | 283 | 472 | 251 | 221 | 448 | 254 | 194 | 298 | 161 | 137 | 262 | 144 | 118 | 12 " |
| 175 | 84 | 91 | 271 | 148 | 123 | 233 | 125 | 108 | 211 | 102 | 109 | 174 | 87 | 87 | 155 | 84 | 71 | Da 1 anno a 2 anni |
| 108 | 48 | 60 | 157 | 72 | 85 | 140 | 75 | 65 | 154 | 77 | 77 | 135 | 78 | 57 | 91 | 49 | 42 | 3 " |
| 94 | 39 | 55 | 118 | 58 | 60 | 99 | 47 | 52 | 96 | 56 | 40 | 83 | 53 | 30 | 78 | 34 | 44 | 4 " |
| 185 | 98 | 87 | 215 | 111 | 104 | 222 | 121 | 101 | 200 | 88 | 112 | 161 | 70 | 91 | 157 | 81 | 76 | 5 " |
| 76 | 43 | 33 | 90 | 57 | 33 | 93 | 44 | 49 | 73 | 38 | 35 | 75 | 43 | 32 | 75 | 41 | 34 | 10 " |
| 56 | 28 | 28 | 91 | 54 | 37 | 69 | 32 | 37 | 75 | 39 | 36 | 80 | 45 | 35 | 68 | 42 | 26 | 15 " |
| 83 | 45 | 38 | 106 | 60 | 46 | 108 | 54 | 54 | 105 | 67 | 38 | 107 | 63 | 44 | 115 | 72 | 43 | 20 " |
| 81 | 45 | 36 | 84 | 39 | 45 | 83 | 41 | 42 | 85 | 54 | 31 | 114 | 68 | 46 | 107 | 61 | 46 | 25 " |
| 74 | 39 | 35 | 95 | 56 | 39 | 94 | 46 | 48 | 98 | 51 | 47 | 80 | 45 | 35 | 101 | 58 | 43 | 30 " |
| 77 | 44 | 33 | 76 | 45 | 31 | 79 | 41 | 38 | 108 | 59 | 49 | 87 | 47 | 40 | 102 | 65 | 37 | 35 " |
| 95 | 53 | 42 | 98 | 51 | 47 | 86 | 45 | 41 | 113 | 76 | 37 | 113 | 77 | 36 | 122 | 90 | 32 | 40 " |
| 101 | 63 | 38 | 97 | 56 | 41 | 98 | 64 | 34 | 90 | 55 | 35 | 97 | 56 | 41 | 123 | 81 | 42 | 45 " |
| 92 | 60 | 32 | 114 | 68 | 46 | 94 | 54 | 40 | 109 | 65 | 44 | 75 | 56 | 121 | 65 | 56 | 50 " | |
| 95 | 51 | 44 | 105 | 57 | 48 | 117 | 58 | 59 | 114 | 55 | 59 | 129 | 73 | 56 | 122 | 69 | 53 | 55 " |
| 115 | 49 | 66 | 137 | 67 | 70 | 127 | 57 | 70 | 125 | 76 | 49 | 148 | 85 | 61 | 163 | 99 | 64 | 60 " |
| 103 | 58 | 45 | 125 | 67 | 58 | 99 | 53 | 46 | 121 | 69 | 52 | 113 | 55 | 58 | 128 | 67 | 61 | 65 " |
| 109 | 54 | 55 | 125 | 67 | 58 | 100 | 48 | 52 | 123 | 61 | 62 | 114 | 52 | 147 | 71 | 76 | 70 " | |
| 68 | 34 | 34 | 83 | 42 | 41 | 68 | 30 | 38 | 62 | 24 | 38 | 69 | 27 | 42 | 70 | 40 | 30 | 75 " |
| 47 | 16 | 31 | 61 | 38 | 23 | 46 | 29 | 17 | 54 | 26 | 28 | 37 | 18 | 19 | 51 | 21 | 30 | 80 " |
| 17 | 7 | 10 | 14 | 7 | 7 | 15 | 7 | 8 | 12 | 8 | 4 | 15 | 6 | 9 | 20 | 10 | 10 | 85 " |
| 3 | | 3 | 8 | | 6 | 4 | | 4 | 3 | 3 | 2 | 1 | 1 | 2 | 5 | 3 | 2 | 90 " |
| | | | 2 | | 2 | 4 | | 4 | 3 | | 3 | 2 | | 2 | | | | 95 " |
| 5 | | 2 | 3 | | 3 | 2 | | 2 | 4 | 3 | 1 | 2 | | 2 | 5 | 4 | 1 | 100 " |
| 3013 | 1545 | 1468 | 3537 | 1874 | 1663 | 3146 | 1627 | 1519 | 3195 | 1731 | 1464 | 2858 | 1538 | 1320 | 2887 | 1605 | 1282 | TOTALE |

DI ROMA.

CATEGORIE DI ETÀ.

| | | | | | | | | | | | | | | | | | | |
|------|-----|-----|------|------|------|------|-----|-----|------|-----|-----|------|-----|-----|------|-----|-----|------------------------|
| 688 | 345 | 323 | 677 | 357 | 320 | 594 | 303 | 291 | 606 | 325 | 281 | 491 | 257 | 234 | 496 | 254 | 242 | Dalla nascita a 1 anno |
| 1530 | 755 | 775 | 1810 | 939 | 871 | 1538 | 801 | 737 | 1515 | 814 | 701 | 1181 | 636 | 545 | 1082 | 565 | 517 | " " 5 anni |
| 1791 | 896 | 895 | 2115 | 1107 | 1008 | 1853 | 966 | 887 | 1788 | 940 | 848 | 1420 | 741 | 679 | 1314 | 687 | 627 | " " 15 " |
| 1217 | 646 | 571 | 1419 | 764 | 655 | 1291 | 659 | 632 | 1403 | 788 | 615 | 1436 | 795 | 641 | 1568 | 914 | 654 | Da 15 anni in su |
| 68 | 23 | 45 | 83 | 45 | 38 | 69 | 36 | 33 | 75 | 37 | 38 | 56 | 27 | 29 | 79 | 34 | 45 | Da 80 anni in su |

DEGLI ABRUZZI E MOLISE.

| | | | | | | | | | | | | | | | | | | |
|-------|-------|-------|------|-------|-------|-------|-------|-------|-------|-------|-------|------|-------|------|-------|-------|-------|------------------------|
| 179 | 112 | 67 | 182 | 88 | 74 | 158 | 80 | 78 | 211 | 114 | 97 | 266 | 126 | 140 | 279 | 146 | 133 | Dalla nascita a 1 mese |
| 128 | 73 | 55 | 129 | 72 | 57 | 90 | 50 | 40 | 95 | 51 | 44 | 87 | 49 | 38 | 76 | 39 | 37 | Da 1 mese a 3 mesi. |
| 234 | 127 | 107 | 205 | 103 | 102 | 148 | 77 | 71 | 140 | 67 | 73 | 110 | 50 | 60 | 84 | 42 | 42 | 3 mesi a 6 " |
| 378 | 191 | 187 | 409 | 213 | 196 | 263 | 131 | 132 | 214 | 111 | 103 | 142 | 81 | 61 | 134 | 75 | 59 | 6 " |
| 375 | 174 | 201 | 452 | 219 | 233 | 296 | 134 | 162 | 174 | 87 | 87 | 188 | 93 | 75 | 165 | 92 | 73 | 9 " |
| 903 | 400 | 443 | 1256 | 630 | 596 | 771 | 351 | 390 | 577 | 275 | 302 | 392 | 300 | 199 | 355 | 177 | 178 | Da 1 anno a 2 anni |
| 272 | 139 | 133 | 365 | 187 | 179 | 293 | 150 | 143 | 222 | 140 | 152 | 210 | 97 | 113 | 155 | 70 | 85 | 2 anni a 3 " |
| 120 | 52 | 68 | 194 | 88 | 106 | 174 | 84 | 90 | 176 | 82 | 94 | 111 | 62 | 49 | 132 | 61 | 71 | 3 " |
| 79 | 41 | 38 | 116 | 59 | 57 | 106 | 54 | 52 | 110 | 55 | 55 | 96 | 46 | 50 | 88 | 43 | 45 | 4 " |
| 164 | 72 | 92 | 263 | 131 | 132 | 239 | 121 | 118 | 243 | 110 | 133 | 202 | 96 | 106 | 174 | 88 | 86 | 5 " |
| 72 | 34 | 38 | 91 | 39 | 52 | 108 | 57 | 51 | 121 | 61 | 60 | 81 | 35 | 46 | 83 | 36 | 47 | 10 " |
| 70 | 45 | 25 | 107 | 56 | 51 | 98 | 57 | 41 | 95 | 46 | 49 | 56 | 28 | 28 | 74 | 38 | 36 | 15 " |
| 86 | 57 | 29 | 111 | 57 | 54 | 91 | 45 | 46 | 102 | 61 | 41 | 72 | 38 | 34 | 87 | 52 | 35 | 20 " |
| 80 | 42 | 38 | 104 | 48 | 56 | 80 | 30 | 50 | 110 | 49 | 61 | 74 | 35 | 39 | 72 | 47 | 25 | 25 " |
| 71 | 38 | 35 | 91 | 41 | 50 | 101 | 41 | 60 | 88 | 31 | 37 | 60 | 25 | 35 | 71 | 35 | 36 | 30 " |
| 79 | 45 | 34 | 92 | 43 | 49 | 103 | 39 | 64 | 66 | 25 | 41 | 61 | 29 | 32 | 86 | 45 | 41 | 35 " |
| 81 | 54 | 27 | 86 | 43 | 43 | 90 | 41 | 49 | 86 | 34 | 52 | 86 | 53 | 33 | 70 | 39 | 31 | 40 " |
| 94 | 49 | 45 | 123 | 59 | 64 | 85 | 33 | 52 | 108 | 54 | 54 | 101 | 42 | 59 | 97 | 57 | 40 | 45 " |
| 123 | 65 | 58 | 137 | 63 | 74 | 130 | 63 | 67 | 103 | 49 | 54 | 107 | 52 | 55 | 114 | 59 | 55 | 50 " |
| 171 | 85 | 86 | 185 | 91 | 94 | 177 | 86 | 91 | 154 | 71 | 83 | 127 | 70 | 57 | 154 | 78 | 76 | 55 " |
| 163 | 81 | 82 | 217 | 103 | 114 | 187 | 85 | 102 | 177 | 82 | 95 | 159 | 83 | 76 | 179 | 91 | 88 | 60 " |
| 205 | 96 | 109 | 259 | 137 | 122 | 227 | 123 | 104 | 182 | 91 | 91 | 180 | 91 | 89 | 182 | 79 | 103 | 65 " |
| 246 | 139 | 117 | 270 | 126 | 144 | 264 | 125 | 139 | 217 | 112 | 105 | 203 | 97 | 106 | 192 | 99 | 93 | 70 " |
| 166 | 81 | 85 | 185 | 97 | 88 | 184 | 86 | 98 | 137 | 75 | 84 | 126 | 54 | 72 | 153 | 71 | 82 | 75 " |
| 107 | 50 | 57 | 146 | 73 | 73 | 110 | 59 | 51 | 106 | 48 | 58 | 89 | 47 | 42 | 119 | 61 | 58 | 80 " |
| 36 | 20 | 16 | 49 | 27 | 22 | 31 | 15 | 13 | 30 | 18 | 12 | 27 | 14 | 13 | 42 | 23 | 19 | 85 " |
| 11 | 7 | 4 | 15 | 11 | 4 | 10 | 4 | 6 | 10 | 4 | 6 | 5 | 2 | 3 | 16 | 9 | 7 | 90 " |
| | | | 2 | 2 | | 1 | 1 | | | | | 1 | | 1 | 2 | 1 | 1 | 95 " |
| | | | 1 | | 1 | | | | 1 | | 1 | 1 | | 1 | | | | 100 " |
| 4693 | 2417 | 2276 | 5793 | 2906 | 2887 | 4615 | 2252 | 2363 | 4107 | 2003 | 2104 | 3401 | 1696 | 1705 | 3435 | 1753 | 1682 | TOTALE |

CATEGORIE DI ETÀ.

| | | | | | | | | | | | | | | | | | | |
|------|------|------|------|------|------|------|------|------|------|------|------|------|-----|-----|------|-----|-----|------------------------|
| 1294 | 677 | 617 | 1357 | 695 | 632 | 955 | 472 | 483 | 834 | 430 | 404 | 773 | 399 | 374 | 738 | 394 | 344 | Dalla nascita a 1 anno |
| 2668 | 1369 | 1290 | 3259 | 1659 | 1600 | 2299 | 1141 | 1158 | 1989 | 982 | 1007 | 1582 | 804 | 778 | 1468 | 745 | 723 | " " 5 anni |
| 2904 | 1475 | 1429 | 3613 | 1829 | 1784 | 2646 | 1319 | 1327 | 2353 | 1153 | 1200 | 1865 | 935 | 930 | 1725 | 869 | 853 | " " 15 " |
| 1789 | 942 | 847 | 2179 | 1077 | 1102 | 1969 | 933 | 1036 | 1753 | 850 | 903 | 1535 | 761 | 774 | 1710 | 854 | 826 | Da 15 anni in su |
| 154 | 77 | 77 | 212 | 113 | 99 | 152 | 79 | 73 | 146 | 70 | 76 | 123 | 64 | 50 | 179 | 94 | 85 | Da 80 anni in su |

Anno 1880.

| ETÀ DEI MORTI | GENNAIO | | | FEBBRAIO | | | MARZO | | | APRILE | | | MAGGIO | | | GIUGNO | | |
|-----------------------------|---------|--------|---------|----------|--------|---------|--------|--------|---------|--------|--------|---------|--------|--------|---------|--------|--------|---------|
| | TOTALE | Maschi | Femmine | TOTALE | Maschi | Femmine | TOTALE | Maschi | Femmine | TOTALE | Maschi | Femmine | TOTALE | Maschi | Femmine | TOTALE | Maschi | Femmine |
| Dalla nascita a 1 mese. . . | 1098 | 577 | 451 | 749 | 398 | 345 | 712 | 375 | 337 | 540 | 308 | 292 | 433 | 240 | 193 | 407 | 229 | 178 |
| Da 1 mese a 3 mesi. | 2900 | 169 | 121 | 263 | 143 | 120 | 229 | 118 | 111 | 196 | 106 | 90 | 203 | 100 | 103 | 252 | 130 | 122 |
| 3 mesi a 6 " | 259 | 142 | 117 | 258 | 136 | 122 | 199 | 103 | 96 | 184 | 92 | 92 | 181 | 94 | 87 | 341 | 183 | 158 |
| 6 " 9 " | 263 | 143 | 120 | 221 | 125 | 96 | 263 | 142 | 121 | 245 | 123 | 122 | 284 | 170 | 114 | 646 | 332 | 314 |
| 9 " 12 " | 263 | 148 | 115 | 197 | 108 | 89 | 239 | 127 | 112 | 187 | 05 | 82 | 295 | 171 | 124 | 653 | 352 | 301 |
| Da 1 anno a 2 anni. | 615 | 340 | 275 | 548 | 286 | 262 | 590 | 322 | 268 | 478 | 251 | 227 | 577 | 299 | 278 | 938 | 499 | 439 |
| 2 anni a 3 " | 352 | 193 | 159 | 277 | 151 | 126 | 283 | 135 | 148 | 234 | 119 | 115 | 256 | 128 | 198 | 314 | 175 | 139 |
| 3 " 4 " | 231 | 119 | 112 | 195 | 100 | 95 | 188 | 94 | 94 | 165 | 84 | 81 | 164 | 91 | 73 | 187 | 94 | 93 |
| 4 " 5 " | 189 | 72 | 97 | 144 | 69 | 75 | 138 | 60 | 63 | 100 | 55 | 45 | 146 | 76 | 70 | 136 | 72 | 54 |
| 5 " 10 " | 300 | 144 | 156 | 257 | 117 | 140 | 243 | 105 | 138 | 252 | 147 | 105 | 284 | 140 | 144 | 255 | 113 | 142 |
| 10 " 15 " | 125 | 63 | 62 | 101 | 50 | 51 | 101 | 55 | 46 | 101 | 51 | 50 | 108 | 57 | 51 | 86 | 48 | 38 |
| 15 " 20 " | 175 | 96 | 73 | 108 | 57 | 51 | 132 | 71 | 61 | 140 | 76 | 64 | 133 | 71 | 62 | 119 | 51 | 68 |
| 20 " 25 " | 233 | 133 | 100 | 192 | 106 | 86 | 191 | 117 | 74 | 215 | 123 | 92 | 214 | 113 | 101 | 156 | 87 | 69 |
| 25 " 30 " | 259 | 144 | 115 | 207 | 109 | 98 | 200 | 106 | 94 | 209 | 117 | 92 | 170 | 89 | 81 | 140 | 63 | 77 |
| 30 " 35 " | 264 | 153 | 111 | 182 | 103 | 79 | 169 | 103 | 66 | 188 | 98 | 90 | 171 | 98 | 73 | 147 | 77 | 70 |
| 35 " 40 " | 300 | 161 | 139 | 269 | 143 | 126 | 218 | 112 | 106 | 250 | 137 | 113 | 205 | 109 | 96 | 169 | 95 | 74 |
| 40 " 45 " | 344 | 198 | 146 | 219 | 118 | 101 | 235 | 138 | 97 | 246 | 124 | 122 | 197 | 117 | 80 | 159 | 95 | 64 |
| 45 " 50 " | 387 | 216 | 151 | 251 | 131 | 120 | 255 | 158 | 98 | 325 | 196 | 129 | 246 | 154 | 92 | 194 | 132 | 73 |
| 50 " 55 " | 435 | 249 | 235 | 335 | 196 | 139 | 336 | 197 | 139 | 349 | 200 | 140 | 243 | 159 | 84 | 218 | 117 | 101 |
| 55 " 60 " | 631 | 335 | 296 | 444 | 252 | 192 | 414 | 242 | 172 | 426 | 243 | 183 | 358 | 199 | 159 | 318 | 192 | 126 |
| 60 " 65 " | 673 | 334 | 339 | 460 | 240 | 220 | 410 | 217 | 193 | 434 | 256 | 178 | 295 | 167 | 128 | 301 | 174 | 127 |
| 65 " 70 " | 769 | 372 | 397 | 504 | 256 | 248 | 496 | 246 | 250 | 481 | 261 | 220 | 334 | 184 | 150 | 334 | 179 | 155 |
| 70 " 75 " | 889 | 420 | 469 | 525 | 246 | 279 | 511 | 246 | 265 | 486 | 253 | 233 | 310 | 158 | 152 | 398 | 190 | 208 |
| 75 " 80 " | 767 | 441 | 426 | 454 | 233 | 221 | 431 | 220 | 211 | 322 | 166 | 156 | 267 | 125 | 142 | 282 | 142 | 140 |
| 80 " 85 " | 510 | 243 | 267 | 309 | 158 | 151 | 264 | 125 | 139 | 216 | 105 | 111 | 167 | 72 | 95 | 187 | 70 | 117 |
| 85 " 90 " | 213 | 107 | 106 | 132 | 65 | 67 | 96 | 48 | 48 | 85 | 43 | 42 | 66 | 34 | 32 | 73 | 31 | 42 |
| 90 " 95 " | 83 | 30 | 53 | 38 | 26 | 12 | 32 | 17 | 15 | 18 | 2 | 16 | 20 | 7 | 13 | 20 | 6 | 7 |
| 95 " 100 " | 25 | 10 | 15 | 19 | 8 | 11 | 14 | 7 | 7 | 9 | 2 | 2 | 6 | 1 | 5 | 9 | 2 | 4 |
| Centenari | 1 | 1 | 1 | 1 | 1 | 1 | 2 | 2 | 2 | 2 | 2 | 2 | 3 | 2 | 1 | 2 | 2 | 1 |
| Età ignota | 1 | 1 | 1 | 5 | 4 | 4 | 1 | 1 | 1 | 1 | 1 | 1 | 3 | 2 | 1 | 1 | 2 | 1 |
| TOTALE | 10933 | 5703 | 5230 | 7888 | 4165 | 3723 | 7578 | 4017 | 3561 | 7074 | 3841 | 3233 | 6336 | 3425 | 2911 | 7432 | 3922 | 3510 |

COMPARTIMENTO

RIEPILOGO PER

| | | | | | | | | | | | | | | | | | | |
|------------------------------|------|------|------|------|------|------|------|------|------|------|------|------|------|------|------|------|------|------|
| Dalla nascita a 1 anno . . . | 2103 | 1179 | 924 | 1682 | 910 | 772 | 1642 | 865 | 777 | 1352 | 734 | 618 | 1396 | 775 | 621 | 2299 | 1226 | 1073 |
| " " 5 anni | 3470 | 1903 | 1567 | 2846 | 1516 | 1330 | 2826 | 1476 | 1350 | 2329 | 1243 | 1086 | 2539 | 1569 | 1170 | 3864 | 2066 | 1795 |
| " " 15 " | 3895 | 2110 | 1785 | 3204 | 1683 | 1521 | 3170 | 1636 | 1534 | 2682 | 1441 | 1241 | 2931 | 1566 | 1365 | 4205 | 2227 | 1978 |
| Da 15 anni in su | 7037 | 3593 | 3444 | 4679 | 2478 | 2201 | 4407 | 2380 | 2027 | 4392 | 2400 | 1921 | 3402 | 1857 | 1545 | 3325 | 1693 | 1532 |
| Da 80 anni in su | 832 | 391 | 441 | 499 | 258 | 241 | 408 | 197 | 211 | 321 | 150 | 171 | 259 | 114 | 145 | 290 | 109 | 181 |

COMPARTIMENTO

| | | | | | | | | | | | | | | | | | | |
|-----------------------------|------|------|------|-----|-----|-----|-----|-----|-----|-----|-----|-----|-----|-----|-----|-----|-----|-----|
| Dalla nascita a 1 mese. . . | 737 | 401 | 336 | 594 | 333 | 261 | 500 | 276 | 224 | 339 | 165 | 174 | 242 | 135 | 107 | 233 | 125 | 108 |
| Da 1 mese a 3 mesi. | 222 | 114 | 108 | 225 | 127 | 98 | 212 | 116 | 96 | 144 | 77 | 67 | 116 | 62 | 54 | 165 | 94 | 71 |
| 3 mesi a 6 " | 161 | 71 | 90 | 128 | 73 | 55 | 153 | 90 | 63 | 123 | 55 | 58 | 143 | 72 | 71 | 204 | 126 | 78 |
| 6 " 9 " | 132 | 74 | 58 | 128 | 71 | 57 | 119 | 66 | 53 | 135 | 63 | 72 | 150 | 82 | 68 | 309 | 170 | 139 |
| 9 " 12 " | 183 | 101 | 82 | 159 | 87 | 72 | 169 | 102 | 67 | 128 | 68 | 60 | 129 | 71 | 58 | 281 | 133 | 143 |
| Da 1 anno a 2 anni. | 435 | 244 | 191 | 344 | 201 | 143 | 418 | 196 | 220 | 344 | 182 | 162 | 335 | 192 | 133 | 531 | 287 | 204 |
| 2 anni a 3 " | 236 | 128 | 110 | 166 | 83 | 83 | 199 | 104 | 95 | 176 | 91 | 85 | 144 | 76 | 68 | 212 | 95 | 117 |
| 3 " 4 " | 138 | 65 | 73 | 117 | 63 | 54 | 126 | 70 | 56 | 109 | 64 | 45 | 122 | 57 | 65 | 112 | 51 | 61 |
| 4 " 5 " | 102 | 48 | 54 | 96 | 40 | 56 | 84 | 39 | 45 | 62 | 38 | 24 | 75 | 39 | 36 | 77 | 42 | 35 |
| 5 " 10 " | 189 | 89 | 100 | 147 | 75 | 72 | 154 | 78 | 76 | 139 | 56 | 83 | 123 | 55 | 78 | 152 | 74 | 78 |
| 10 " 15 " | 52 | 30 | 22 | 38 | 23 | 15 | 53 | 32 | 21 | 40 | 21 | 19 | 47 | 20 | 27 | 60 | 27 | 33 |
| 15 " 20 " | 92 | 43 | 46 | 74 | 42 | 32 | 88 | 51 | 37 | 83 | 40 | 43 | 65 | 33 | 32 | 70 | 29 | 41 |
| 20 " 25 " | 112 | 67 | 45 | 100 | 53 | 47 | 108 | 63 | 45 | 104 | 63 | 41 | 79 | 43 | 36 | 98 | 55 | 43 |
| 25 " 30 " | 146 | 81 | 65 | 112 | 66 | 46 | 108 | 68 | 40 | 103 | 64 | 39 | 84 | 51 | 33 | 94 | 45 | 49 |
| 30 " 35 " | 105 | 66 | 39 | 78 | 50 | 34 | 92 | 53 | 39 | 82 | 31 | 76 | 42 | 34 | 35 | 34 | 31 | 31 |
| 35 " 40 " | 142 | 92 | 50 | 95 | 51 | 44 | 109 | 63 | 46 | 101 | 64 | 37 | 90 | 56 | 34 | 81 | 51 | 30 |
| 40 " 45 " | 136 | 84 | 52 | 107 | 68 | 39 | 92 | 58 | 34 | 109 | 74 | 35 | 92 | 51 | 41 | 99 | 51 | 48 |
| 45 " 50 " | 150 | 98 | 52 | 105 | 66 | 39 | 145 | 98 | 47 | 135 | 78 | 57 | 89 | 57 | 32 | 100 | 50 | 50 |
| 50 " 55 " | 155 | 108 | 47 | 110 | 72 | 38 | 111 | 64 | 47 | 132 | 78 | 54 | 95 | 58 | 37 | 88 | 53 | 35 |
| 55 " 60 " | 190 | 108 | 82 | 143 | 72 | 71 | 141 | 82 | 59 | 166 | 95 | 71 | 127 | 73 | 54 | 115 | 59 | 56 |
| 60 " 65 " | 218 | 130 | 88 | 138 | 69 | 69 | 165 | 87 | 78 | 151 | 79 | 72 | 101 | 57 | 44 | 118 | 69 | 49 |
| 65 " 70 " | 240 | 113 | 127 | 172 | 86 | 86 | 168 | 86 | 82 | 183 | 91 | 92 | 127 | 53 | 74 | 135 | 62 | 73 |
| 70 " 75 " | 240 | 124 | 116 | 184 | 81 | 103 | 185 | 79 | 106 | 190 | 95 | 92 | 114 | 44 | 70 | 148 | 63 | 83 |
| 75 " 80 " | 250 | 116 | 134 | 175 | 83 | 72 | 150 | 57 | 95 | 171 | 81 | 90 | 105 | 37 | 68 | 122 | 51 | 71 |
| 80 " 85 " | 191 | 86 | 105 | 128 | 67 | 61 | 120 | 48 | 72 | 105 | 57 | 48 | 79 | 35 | 44 | 72 | 28 | 44 |
| 85 " 90 " | 62 | 28 | 34 | 42 | 20 | 22 | 41 | 23 | 18 | 34 | 16 | 18 | 21 | 9 | 12 | 25 | 10 | 15 |
| 90 " 95 " | 22 | 7 | 15 | 9 | 7 | 2 | 15 | 7 | 8 | 13 | 4 | 9 | 10 | 4 | 6 | 7 | 4 | 3 |
| 95 " 100 " | 6 | 3 | 3 | 6 | 2 | 4 | 2 | 1 | 1 | 6 | 5 | 1 | 1 | 1 | 1 | 1 | 1 | 1 |
| Centenari | 1 | 1 | 1 | 1 | 1 | 1 | 1 | 1 | 1 | 1 | 1 | 1 | 1 | 1 | 1 | 1 | 1 | 1 |
| Età ignota | 1 | 1 | 1 | 1 | 1 | 1 | 1 | 1 | 1 | 1 | 1 | 1 | 1 | 1 | 1 | 1 | 1 | 1 |
| TOTALE | 5045 | 2721 | 2324 | | | | | | | | | | | | | | | |

ETÀ E SESSO, PER MESI.

Compartimenti.

| LUGLIO | | | AGOSTO | | | SETTEMBRE | | | OTTOBRE | | | NOVEMBRE | | | DICEMBRE | | | ETÀ DEI MORTI |
|--------|--------|---------|--------|--------|---------|-----------|--------|---------|---------|--------|---------|----------|--------|---------|----------|--------|---------|------------------------|
| TOTALE | Maschi | Femmine | TOTALE | Maschi | Femmine | TOTALE | Maschi | Femmine | TOTALE | Maschi | Femmine | TOTALE | Maschi | Femmine | TOTALE | Maschi | Femmine | |
| 346 | 192 | 154 | 364 | 213 | 151 | 408 | 228 | 180 | 469 | 269 | 200 | 437 | 243 | 194 | 603 | 337 | 266 | Dalla nascita a 1 mese |
| 259 | 131 | 128 | 194 | 93 | 101 | 161 | 83 | 78 | 161 | 71 | 90 | 197 | 97 | 100 | 218 | 112 | 106 | Da 1 mese a 3 mesi |
| 425 | 224 | 201 | 341 | 180 | 161 | 249 | 130 | 119 | 195 | 94 | 101 | 170 | 88 | 82 | 205 | 113 | 92 | 3 mesi a 6 " |
| 906 | 450 | 456 | 637 | 313 | 324 | 638 | 318 | 320 | 322 | 166 | 146 | 223 | 123 | 100 | 228 | 124 | 104 | 6 " 9 " |
| 964 | 506 | 458 | 896 | 448 | 448 | 415 | 326 | 289 | 445 | 221 | 224 | 302 | 151 | 151 | 279 | 135 | 144 | 9 " 12 " |
| 1605 | 837 | 768 | 1545 | 789 | 756 | 1306 | 650 | 650 | 1110 | 547 | 563 | 804 | 406 | 398 | 741 | 386 | 355 | Da 1 anno a 2 anni |
| 474 | 218 | 256 | 504 | 248 | 256 | 528 | 255 | 273 | 450 | 221 | 229 | 320 | 157 | 163 | 323 | 163 | 160 | 2 anni a 3 " |
| 236 | 114 | 122 | 317 | 151 | 166 | 324 | 154 | 170 | 297 | 143 | 154 | 219 | 105 | 114 | 225 | 106 | 119 | 3 " 4 " |
| 159 | 75 | 84 | 223 | 103 | 120 | 191 | 105 | 86 | 192 | 96 | 96 | 150 | 71 | 79 | 142 | 67 | 75 | 4 " 5 " |
| 295 | 135 | 160 | 432 | 195 | 237 | 462 | 230 | 232 | 380 | 182 | 198 | 344 | 181 | 163 | 327 | 160 | 167 | 5 " 10 " |
| 122 | 50 | 72 | 166 | 102 | 64 | 182 | 99 | 83 | 171 | 82 | 89 | 122 | 65 | 57 | 123 | 62 | 64 | 10 " 15 " |
| 146 | 66 | 80 | 182 | 96 | 86 | 184 | 99 | 85 | 171 | 86 | 85 | 152 | 72 | 80 | 147 | 70 | 77 | 15 " 20 " |
| 185 | 100 | 85 | 225 | 125 | 100 | 182 | 102 | 80 | 192 | 97 | 95 | 198 | 116 | 82 | 192 | 96 | 96 | 20 " 25 " |
| 161 | 95 | 66 | 163 | 97 | 66 | 159 | 89 | 70 | 190 | 88 | 102 | 184 | 87 | 97 | 188 | 88 | 100 | 25 " 30 " |
| 164 | 82 | 82 | 180 | 95 | 85 | 189 | 104 | 85 | 181 | 75 | 105 | 170 | 87 | 83 | 181 | 85 | 96 | 30 " 35 " |
| 196 | 100 | 96 | 213 | 94 | 119 | 202 | 105 | 97 | 180 | 84 | 96 | 203 | 101 | 102 | 197 | 106 | 91 | 35 " 40 " |
| 164 | 92 | 72 | 216 | 113 | 103 | 204 | 101 | 103 | 208 | 121 | 87 | 166 | 96 | 70 | 212 | 114 | 98 | 40 " 45 " |
| 222 | 100 | 92 | 244 | 115 | 129 | 208 | 96 | 112 | 220 | 106 | 114 | 237 | 127 | 110 | 275 | 154 | 121 | 45 " 50 " |
| 209 | 158 | 111 | 320 | 169 | 151 | 253 | 142 | 111 | 260 | 141 | 119 | 246 | 132 | 114 | 315 | 197 | 119 | 50 " 55 " |
| 312 | 166 | 146 | 372 | 194 | 178 | 318 | 155 | 163 | 370 | 190 | 180 | 352 | 181 | 171 | 425 | 226 | 199 | 55 " 60 " |
| 365 | 185 | 180 | 376 | 194 | 182 | 240 | 171 | 169 | 388 | 185 | 203 | 351 | 188 | 163 | 482 | 266 | 216 | 60 " 65 " |
| 411 | 218 | 193 | 468 | 211 | 257 | 362 | 175 | 187 | 419 | 204 | 215 | 424 | 209 | 215 | 467 | 220 | 247 | 65 " 70 " |
| 394 | 195 | 199 | 457 | 228 | 229 | 388 | 154 | 184 | 384 | 178 | 206 | 379 | 181 | 198 | 500 | 223 | 277 | 70 " 75 " |
| 364 | 176 | 188 | 321 | 145 | 176 | 320 | 154 | 166 | 316 | 136 | 180 | 274 | 116 | 158 | 367 | 158 | 209 | 75 " 80 " |
| 245 | 102 | 143 | 232 | 114 | 118 | 199 | 90 | 109 | 195 | 89 | 106 | 188 | 79 | 109 | 285 | 134 | 151 | 80 " 85 " |
| 80 | 34 | 46 | 79 | 30 | 49 | 72 | 35 | 37 | 87 | 48 | 39 | 66 | 27 | 39 | 124 | 43 | 81 | 85 " 90 " |
| 26 | 11 | 15 | 45 | 18 | 27 | 7 | 15 | 22 | 10 | 12 | 25 | 13 | 12 | 25 | 40 | 25 | 40 | 90 " 95 " |
| 8 | 4 | 8 | 3 | 3 | 5 | 5 | 4 | 8 | 4 | 4 | 9 | 3 | 1 | 4 | 4 | 4 | 4 | 95 " 100 " |
| 1 | 1 | | 2 | | 2 | 2 | 1 | 1 | 3 | 1 | 2 | 1 | 1 | 1 | | 2 | 2 | Centenari |
| 3 | 2 | 1 | 3 | 1 | 2 | 3 | 2 | 1 | 3 | 1 | 2 | 1 | 1 | 1 | | 1 | 1 | Età ignota. |
| 9507 | 4849 | 4658 | 9731 | 4877 | 4854 | 8430 | 4271 | 4159 | 7999 | 3957 | 4042 | 6914 | 3509 | 3405 | 7831 | 3944 | 3887 | TOTALE |

DELLA CAMPANIA.

CATEGORIE DI ETÀ.

| | | | | | | | | | | | | | | | | | | |
|------|------|------|------|------|------|------|------|------|------|------|------|------|------|------|------|------|------|------------------------|
| 2900 | 1503 | 1397 | 2432 | 1247 | 1185 | 1871 | 985 | 886 | 1602 | 841 | 761 | 1329 | 702 | 627 | 1533 | 891 | 712 | Dalla nascita a 1 anno |
| 5374 | 2747 | 2627 | 5021 | 2538 | 2483 | 4220 | 2155 | 2065 | 3651 | 1848 | 1803 | 2522 | 1441 | 1381 | 2964 | 1543 | 1421 | " " " 5 anni |
| 5791 | 2932 | 2859 | 5619 | 2835 | 2784 | 4864 | 2484 | 2380 | 4202 | 2112 | 2090 | 3288 | 1687 | 1601 | 3417 | 1765 | 1652 | " " " 15 " |
| 3173 | 1915 | 1798 | 4109 | 2041 | 2068 | 3563 | 1785 | 1778 | 3794 | 1844 | 1950 | 3625 | 1821 | 1804 | 4413 | 2179 | 2234 | Da 15 in anni su |
| 360 | 152 | 203 | 366 | 165 | 201 | 304 | 138 | 166 | 315 | 152 | 163 | 289 | 128 | 161 | 484 | 206 | 278 | Da 80 anni in su |

DELLE PUGLIE.

| | | | | | | | | | | | | | | | | | | |
|-------|-------|-------|------|-------|------|-------|-------|-------|-------|-------|-------|-------|-------|-------|-------|-------|-------|------------------------|
| 234 | 136 | 98 | 245 | 124 | 121 | 262 | 143 | 119 | 301 | 166 | 135 | 307 | 181 | 126 | 425 | 235 | 190 | Dalla nascita a 1 mese |
| 165 | 85 | 80 | 122 | 61 | 61 | 115 | 51 | 64 | 123 | 75 | 48 | 113 | 62 | 51 | 145 | 79 | 66 | Da 1 mese a 3 mesi |
| 277 | 152 | 125 | 201 | 100 | 101 | 136 | 78 | 58 | 169 | 83 | 86 | 144 | 77 | 67 | 147 | 73 | 74 | 3 mesi a 6 " |
| 473 | 265 | 208 | 402 | 205 | 197 | 279 | 138 | 141 | 205 | 108 | 97 | 195 | 97 | 98 | 170 | 84 | 86 | 6 " 9 " |
| 520 | 261 | 259 | 428 | 225 | 203 | 348 | 138 | 155 | 288 | 150 | 138 | 288 | 154 | 134 | 225 | 134 | 101 | 9 " 12 " |
| 809 | 433 | 384 | 830 | 441 | 398 | 732 | 383 | 389 | 716 | 370 | 316 | 540 | 283 | 257 | 543 | 282 | 261 | Da 1 anno a 2 anni |
| 284 | 128 | 156 | 360 | 176 | 184 | 351 | 198 | 153 | 310 | 149 | 161 | 294 | 142 | 152 | 245 | 113 | 132 | 2 anni a 3 " |
| 152 | 78 | 74 | 184 | 82 | 102 | 160 | 77 | 83 | 189 | 89 | 100 | 138 | 70 | 68 | 131 | 70 | 61 | 3 " 4 " |
| 102 | 49 | 53 | 97 | 53 | 44 | 126 | 62 | 64 | 114 | 44 | 70 | 100 | 48 | 52 | 98 | 42 | 56 | 4 " 5 " |
| 184 | 92 | 92 | 241 | 136 | 105 | 193 | 98 | 95 | 220 | 104 | 116 | 178 | 82 | 96 | 157 | 69 | 88 | 5 " 10 " |
| 73 | 31 | 42 | 91 | 45 | 46 | 73 | 41 | 32 | 72 | 38 | 34 | 67 | 37 | 30 | 57 | 28 | 29 | 10 " 15 " |
| 78 | 41 | 37 | 90 | 42 | 48 | 71 | 27 | 44 | 64 | 32 | 32 | 67 | 32 | 35 | 61 | 25 | 36 | 15 " 20 " |
| 84 | 46 | 38 | 104 | 45 | 59 | 88 | 36 | 52 | 98 | 56 | 42 | 104 | 50 | 54 | 101 | 56 | 45 | 20 " 25 " |
| 76 | 40 | 36 | 82 | 42 | 40 | 84 | 40 | 44 | 90 | 49 | 41 | 105 | 54 | 51 | 103 | 62 | 41 | 25 " 30 " |
| 70 | 33 | 37 | 107 | 42 | 65 | 84 | 40 | 44 | 89 | 48 | 41 | 73 | 40 | 33 | 84 | 49 | 35 | 30 " 35 " |
| 85 | 52 | 33 | 81 | 36 | 45 | 70 | 32 | 38 | 59 | 52 | 47 | 38 | 51 | 37 | 62 | 49 | 33 | 35 " 40 " |
| 93 | 47 | 46 | 86 | 46 | 40 | 72 | 38 | 34 | 75 | 38 | 37 | 88 | 47 | 41 | 95 | 52 | 43 | 40 " 45 " |
| 102 | 54 | 48 | 102 | 50 | 52 | 94 | 58 | 36 | 89 | 44 | 45 | 101 | 55 | 46 | 101 | 57 | 44 | 45 " 50 " |
| 86 | 47 | 39 | 103 | 44 | 59 | 83 | 50 | 33 | 114 | 63 | 51 | 78 | 51 | 27 | 95 | 56 | 39 | 50 " 55 " |
| 122 | 63 | 59 | 144 | 65 | 79 | 108 | 53 | 55 | 136 | 68 | 68 | 144 | 89 | 55 | 133 | 58 | 75 | 55 " 60 " |
| 117 | 51 | 66 | 138 | 69 | 69 | 133 | 65 | 68 | 116 | 55 | 61 | 119 | 70 | 49 | 147 | 71 | 76 | 60 " 65 " |
| 118 | 66 | 52 | 125 | 62 | 63 | 120 | 59 | 61 | 128 | 57 | 71 | 105 | 50 | 55 | 130 | 58 | 72 | 65 " 70 " |
| 147 | 69 | 78 | 142 | 56 | 63 | 110 | 52 | 58 | 131 | 63 | 68 | 137 | 56 | 61 | 135 | 62 | 73 | 70 " 75 " |
| 133 | 46 | 37 | 119 | 51 | 68 | 91 | 40 | 51 | 141 | 58 | 83 | 104 | 43 | 61 | 152 | 57 | 95 | 75 " 80 " |
| 79 | 34 | 45 | 91 | 43 | 48 | 68 | 24 | 44 | 86 | 47 | 39 | 65 | 35 | 33 | 98 | 35 | 63 | 80 " 85 " |
| 45 | 17 | 28 | 37 | 13 | 24 | 30 | 13 | 17 | 94 | 13 | 17 | 94 | 13 | 21 | 36 | 11 | 25 | 85 " 90 " |
| 10 | 3 | 7 | 11 | 7 | 4 | 8 | 4 | 4 | 8 | 5 | 3 | 9 | 6 | 4 | 9 | 5 | 4 | 90 " 95 " |
| 3 | 3 | | 3 | | 3 | 3 | | 3 | 2 | | 2 | 5 | 3 | 2 | 4 | 1 | 3 | 95 " 100 " |
| | | | 1 | | 1 | | | | | | | | | | | | | Centenari |
| | | | 1 | | 1 | | | | | | | | | | | | | Età ignota |
| 4721 | 2412 | 2309 | 4777 | 2382 | 2415 | 4162 | 2093 | 2069 | 4207 | 2124 | 2083 | 3796 | 1977 | 1819 | 3920 | 1975 | 1945 | TOTALE |

CATEGORIE DI ETÀ.

| | | | | | | | | | | | | | | | | | | |
|------|------|------|------|------|------|------|------|------|------|------|------|------|------|------|------|------|------|------------------------|
| 1669 | 899 | 770 | 1398 | 715 | 683 | 1140 | 603 | 537 | 1086 | 582 | 504 | 1047 | 571 | 476 | 1112 | 595 | 517 | Dalla nascita a 1 anno |
| 3016 | 1577 | 1439 | 2878 | 1467 | 1411 | 2579 | 1323 | 1256 | 2415 | 1234 | 1181 | 2119 | 1114 | 1005 | 2129 | 1102 | 1027 | " " " 5 anni |
| 3273 | 1700 | 1573 | 3210 | 1648 | 1562 | 2845 | 1462 | 1383 | 2707 | 1376 | 1331 | 2364 | 1233 | 1131 | 2343 | 1199 | 1144 | " " " 15 " |
| 1448 | 712 | 736 | 1566 | 713 | 653 | 1917 | 631 | 686 | 1500 | 748 | 752 | 1432 | 744 | 688 | 1576 | 775 | 801 | Da 15 anni in su |
| 137 | 57 | 80 | 143 | 63 | 80 | 109 | 41 | 68 | 130 | 65 | 65 | 119 | 66 | 63 | 157 | 63 | 94 | Da 80 anni in su |

Anno 1880.

| ETÀ DEI MORTI | GENNAIO | | | FEBBRAIO | | | MARZO | | | APRILE | | | MAGGIO | | | GIUGNO | | |
|---------------------------------|---------|--------|---------|----------|--------|---------|--------|--------|---------|--------|--------|---------|--------|--------|---------|--------|--------|---------|
| | TOTALE | Maschi | Femmine | TOTALE | Maschi | Femmine | TOTALE | Maschi | Femmine | TOTALE | Maschi | Femmine | TOTALE | Maschi | Femmine | TOTALE | Maschi | Femmine |
| Dalla nascita a 1 mese. | 219 | 110 | 109 | 181 | 96 | 85 | 192 | 105 | 87 | 137 | 79 | 58 | 97 | 55 | 42 | 83 | 47 | 36 |
| Da 1 mese a 3 mesi. | 61 | 32 | 29 | 50 | 27 | 23 | 59 | 30 | 29 | 53 | 25 | 28 | 55 | 32 | 24 | 55 | 28 | 27 |
| 3 mesi a 6 " | 81 | 39 | 42 | 67 | 35 | 32 | 72 | 38 | 34 | 60 | 30 | 30 | 67 | 35 | 32 | 72 | 39 | 39 |
| 6 " 9 " | 36 | 14 | 22 | 41 | 15 | 26 | 43 | 21 | 22 | 48 | 32 | 16 | 57 | 34 | 23 | 103 | 55 | 47 |
| 9 " 12 " | 41 | 25 | 16 | 30 | 18 | 12 | 58 | 30 | 28 | 60 | 35 | 25 | 53 | 25 | 23 | 103 | 52 | 51 |
| Da 1 anno a 2 anni. | 124 | 55 | 69 | 105 | 61 | 44 | 122 | 64 | 58 | 125 | 72 | 53 | 120 | 73 | 47 | 193 | 98 | 95 |
| 2 anni a 3 " | 40 | 19 | 21 | 51 | 23 | 28 | 51 | 26 | 25 | 42 | 27 | 15 | 47 | 24 | 23 | 63 | 28 | 35 |
| 3 " 4 " | 39 | 25 | 14 | 45 | 22 | 23 | 31 | 12 | 19 | 33 | 19 | 14 | 26 | 11 | 15 | 31 | 20 | 11 |
| 4 " 5 " | 27 | 15 | 12 | 23 | 10 | 13 | 23 | 12 | 11 | 21 | 12 | 9 | 20 | 8 | 12 | 19 | 13 | 6 |
| 5 " 10 " | 46 | 20 | 26 | 45 | 24 | 21 | 53 | 29 | 29 | 33 | 17 | 16 | 48 | 24 | 24 | 38 | 16 | 22 |
| 10 " 15 " | 21 | 8 | 13 | 14 | 4 | 10 | 23 | 16 | 13 | 13 | 9 | 9 | 23 | 13 | 10 | 18 | 5 | 13 |
| 15 " 20 " | 21 | 10 | 11 | 22 | 14 | 8 | 24 | 17 | 7 | 29 | 22 | 7 | 23 | 14 | 11 | 32 | 17 | 15 |
| 20 " 25 " | 44 | 26 | 18 | 47 | 32 | 15 | 39 | 28 | 11 | 37 | 26 | 11 | 43 | 25 | 18 | 25 | 14 | 11 |
| 25 " 30 " | 46 | 28 | 18 | 41 | 29 | 12 | 45 | 26 | 19 | 50 | 32 | 18 | 47 | 29 | 18 | 26 | 13 | 13 |
| 30 " 35 " | 52 | 29 | 23 | 47 | 27 | 20 | 36 | 24 | 12 | 52 | 31 | 21 | 28 | 15 | 13 | 32 | 19 | 13 |
| 35 " 40 " | 51 | 27 | 24 | 36 | 23 | 13 | 53 | 29 | 24 | 63 | 37 | 26 | 43 | 20 | 23 | 37 | 18 | 19 |
| 40 " 45 " | 53 | 34 | 19 | 29 | 19 | 10 | 49 | 31 | 18 | 58 | 38 | 20 | 44 | 26 | 18 | 26 | 18 | 8 |
| 45 " 50 " | 61 | 31 | 30 | 48 | 31 | 17 | 51 | 35 | 16 | 55 | 29 | 26 | 40 | 27 | 13 | 37 | 20 | 17 |
| 50 " 55 " | 66 | 35 | 31 | 38 | 23 | 15 | 53 | 35 | 18 | 63 | 43 | 19 | 44 | 31 | 13 | 40 | 19 | 21 |
| 55 " 60 " | 85 | 46 | 39 | 66 | 32 | 34 | 73 | 34 | 39 | 89 | 43 | 41 | 60 | 32 | 22 | 70 | 38 | 34 |
| 60 " 65 " | 74 | 33 | 41 | 56 | 33 | 23 | 69 | 43 | 26 | 81 | 39 | 42 | 64 | 33 | 31 | 47 | 18 | 29 |
| 65 " 70 " | 114 | 47 | 67 | 64 | 23 | 41 | 92 | 40 | 52 | 80 | 34 | 46 | 50 | 23 | 24 | 63 | 36 | 30 |
| 70 " 75 " | 75 | 39 | 36 | 49 | 20 | 29 | 65 | 31 | 31 | 74 | 31 | 43 | 62 | 31 | 31 | 67 | 36 | 31 |
| 75 " 80 " | 74 | 39 | 35 | 50 | 27 | 23 | 59 | 29 | 27 | 72 | 39 | 33 | 41 | 22 | 19 | 36 | 17 | 19 |
| 80 " 85 " | 39 | 16 | 23 | 31 | 14 | 17 | 26 | 12 | 14 | 38 | 21 | 17 | 33 | 16 | 17 | 16 | 7 | 9 |
| 85 " 90 " | 31 | 14 | 17 | 15 | 4 | 11 | 14 | 7 | 7 | 12 | 9 | 3 | 11 | 5 | 6 | 12 | 8 | 4 |
| 90 " 95 " | 8 | 6 | 2 | 4 | 2 | 2 | 4 | 2 | 2 | 6 | 2 | 4 | 6 | 2 | 4 | 2 | 1 | 1 |
| 95 " 100 " | 2 | 1 | 1 | | | | 2 | 1 | 1 | 2 | | 2 | 1 | 1 | | 1 | | 1 |
| Centenari | | | | | | | | | | | | | | | | | | |
| Età ignota. | | | | | | | | | | | | | | | | | | |
| TOTALE | 1602 | 804 | 798 | 1275 | 697 | 578 | 1465 | 794 | 671 | 1480 | 838 | 642 | 1244 | 631 | 563 | 1349 | 698 | 651 |

COMPARTIMENTO

| | 409 | 301 | 208 | 349 | 195 | 154 | 400 | 211 | 189 | 348 | 201 | 147 | 318 | 173 | 145 | 415 | 291 | 194 |
|----------------------------------|-----|-----|-----|-----|-----|-----|-----|-----|-----|-----|-----|-----|-----|-----|-----|-----|-----|-----|
| Dalla nascita a 1 anno | 409 | 301 | 208 | 349 | 195 | 154 | 400 | 211 | 189 | 348 | 201 | 147 | 318 | 173 | 145 | 415 | 291 | 194 |
| " " 5 anni. | 639 | 315 | 324 | 573 | 318 | 257 | 627 | 325 | 302 | 569 | 331 | 238 | 531 | 289 | 242 | 721 | 380 | 341 |
| " " 15 " | 706 | 343 | 363 | 632 | 344 | 283 | 714 | 370 | 344 | 620 | 357 | 263 | 602 | 326 | 276 | 777 | 401 | 376 |
| Da 15 anni in su. | 896 | 461 | 435 | 643 | 353 | 290 | 751 | 424 | 327 | 865 | 481 | 379 | 642 | 355 | 287 | 572 | 297 | 275 |
| Da 80 anni in su. | 80 | 37 | 43 | 50 | 20 | 30 | 46 | 22 | 24 | 58 | 32 | 26 | 51 | 24 | 27 | 31 | 16 | 15 |

RIEPILOGO PER

COMPARTIMENTO

| | 485 | 254 | 231 | 367 | 191 | 176 | 417 | 214 | 203 | 317 | 173 | 144 | 234 | 129 | 105 | 213 | 105 | 108 |
|---------------------------------|------|------|-------|-------|-------|-------|-------|-------|-------|-------|-------|-------|-------|-------|-------|-------|-------|-------|
| Dalla nascita a 1 mese. | 485 | 254 | 231 | 367 | 191 | 176 | 417 | 214 | 203 | 317 | 173 | 144 | 234 | 129 | 105 | 213 | 105 | 108 |
| Da 1 mese a 3 mesi. | 120 | 74 | 46 | 117 | 46 | 71 | 119 | 63 | 56 | 104 | 51 | 53 | 107 | 63 | 44 | 134 | 65 | 69 |
| 3 mesi a 6 " | 120 | 62 | 58 | 73 | 39 | 34 | 82 | 50 | 32 | 94 | 50 | 44 | 68 | 30 | 38 | 120 | 62 | 58 |
| 6 " 9 " | 77 | 48 | 29 | 54 | 20 | 20 | 52 | 34 | 18 | 54 | 29 | 25 | 70 | 42 | 28 | 129 | 74 | 55 |
| 9 " 12 " | 86 | 44 | 42 | 53 | 36 | 17 | 64 | 34 | 30 | 65 | 31 | 34 | 53 | 28 | 25 | 91 | 43 | 48 |
| Da 1 anno a 2 anni. | 193 | 94 | 99 | 176 | 88 | 88 | 181 | 90 | 91 | 183 | 96 | 87 | 155 | 93 | 82 | 222 | 114 | 108 |
| 2 anni a 3 " | 123 | 65 | 58 | 129 | 61 | 68 | 119 | 59 | 60 | 84 | 43 | 41 | 110 | 51 | 59 | 118 | 65 | 53 |
| 3 " 4 " | 71 | 44 | 27 | 108 | 41 | 47 | 83 | 43 | 40 | 71 | 32 | 39 | 82 | 45 | 37 | 67 | 32 | 35 |
| 4 " 5 " | 59 | 29 | 30 | 41 | 25 | 16 | 36 | 13 | 23 | 75 | 38 | 40 | 55 | 30 | 25 | 43 | 26 | 17 |
| 5 " 10 " | 107 | 56 | 51 | 82 | 29 | 53 | 97 | 53 | 44 | 101 | 57 | 44 | 110 | 55 | 55 | 96 | 47 | 49 |
| 10 " 15 " | 48 | 23 | 25 | 43 | 20 | 23 | 46 | 26 | 20 | 61 | 31 | 30 | 67 | 39 | 28 | 45 | 24 | 21 |
| 15 " 20 " | 62 | 32 | 30 | 63 | 30 | 33 | 58 | 29 | 29 | 58 | 38 | 20 | 53 | 27 | 26 | 61 | 31 | 30 |
| 20 " 25 " | 105 | 69 | 36 | 90 | 56 | 34 | 83 | 49 | 34 | 94 | 60 | 34 | 88 | 61 | 27 | 77 | 36 | 41 |
| 25 " 30 " | 116 | 70 | 46 | 94 | 54 | 40 | 101 | 58 | 43 | 110 | 72 | 38 | 90 | 48 | 42 | 75 | 44 | 31 |
| 30 " 35 " | 112 | 64 | 48 | 91 | 61 | 30 | 96 | 52 | 44 | 105 | 67 | 39 | 73 | 33 | 40 | 77 | 36 | 41 |
| 35 " 40 " | 142 | 85 | 57 | 117 | 77 | 40 | 143 | 72 | 71 | 180 | 93 | 67 | 101 | 56 | 45 | 96 | 59 | 37 |
| 40 " 45 " | 133 | 86 | 47 | 85 | 55 | 30 | 132 | 85 | 47 | 178 | 111 | 67 | 109 | 53 | 56 | 94 | 52 | 42 |
| 45 " 50 " | 159 | 93 | 66 | 127 | 78 | 49 | 151 | 94 | 57 | 166 | 96 | 70 | 114 | 70 | 44 | 97 | 55 | 43 |
| 50 " 55 " | 191 | 107 | 84 | 142 | 81 | 61 | 176 | 109 | 67 | 184 | 111 | 73 | 137 | 82 | 55 | 108 | 61 | 47 |
| 55 " 60 " | 234 | 137 | 97 | 150 | 75 | 75 | 178 | 92 | 86 | 206 | 110 | 96 | 137 | 81 | 56 | 133 | 71 | 62 |
| 60 " 65 " | 210 | 111 | 99 | 133 | 97 | 86 | 191 | 102 | 89 | 195 | 107 | 88 | 140 | 78 | 62 | 104 | 58 | 46 |
| 65 " 70 " | 202 | 120 | 82 | 163 | 86 | 80 | 186 | 93 | 93 | 177 | 89 | 88 | 134 | 63 | 71 | 130 | 60 | 70 |
| 70 " 75 " | 224 | 115 | 109 | 156 | 74 | 82 | 171 | 85 | 86 | 184 | 71 | 93 | 130 | 67 | 63 | 142 | 67 | 75 |
| 75 " 80 " | 175 | 79 | 96 | 139 | 62 | 77 | 117 | 56 | 61 | 110 | 56 | 54 | 78 | 36 | 42 | 81 | 30 | 51 |
| 80 " 85 " | 120 | 59 | 61 | 98 | 49 | 49 | 86 | 35 | 51 | 79 | 45 | 34 | 56 | 16 | 40 | 61 | 31 | 30 |
| 85 " 90 " | 63 | 28 | 35 | 41 | 26 | 15 | 27 | 13 | 14 | 31 | 15 | 16 | 17 | 9 | 8 | 24 | 14 | 10 |
| 90 " 95 " | 12 | 9 | 3 | 8 | 5 | 3 | 13 | 8 | 5 | 16 | 4 | 12 | 14 | 2 | 12 | 4 | 3 | 1 |
| 95 " 100 " | 17 | 5 | 12 | 5 | 2 | 3 | 5 | 4 | 1 | 7 | 1 | 6 | 5 | 4 | 1 | 5 | 3 | 2 |
| Centenari | 1 | 1 | | | | | | | | | | | | | | | | |
| Età ignota. | 1 | 1 | | | | | 2 | 2 | | 1 | | 1 | | | | | | |
| TOTALE | 3768 | 2064 | 1704 | 3002 | 1599 | 1403 | 3212 | 1717 | 1495 | 3253 | 1777 | 1476 | 2587 | 1391 | 1196 | 2650 | 1368 | 1282 |

ETÀ E SESSO, PER MESI.

Compartimenti.

| LUGLIO | | | AGOSTO | | | SETTEMBRE | | | OTTOBRE | | | NOVEMBRE | | | DICEMBRE | | | ETÀ DEI MORTI |
|--------|--------|---------|--------|--------|---------|-----------|--------|---------|---------|--------|---------|----------|--------|---------|----------|--------|---------|------------------------|
| TOTALE | Maschi | Femmine | TOTALE | Maschi | Femmine | TOTALE | Maschi | Femmine | TOTALE | Maschi | Femmine | TOTALE | Maschi | Femmine | TOTALE | Maschi | Femmine | |
| 100 | 50 | 50 | 108 | 64 | 44 | 107 | 65 | 42 | 133 | 77 | 56 | 132 | 75 | 57 | 147 | 90 | 57 | Dalla nascita a 1 mese |
| 97 | 38 | 29 | 54 | 30 | 24 | 42 | 22 | 20 | 52 | 31 | 21 | 44 | 24 | 20 | 51 | 23 | 25 | Da 1 mese a 3 mesi |
| 91 | 51 | 40 | 72 | 40 | 32 | 44 | 21 | 23 | 51 | 22 | 29 | 43 | 24 | 19 | 54 | 29 | 25 | 3 mesi a 6 " |
| 169 | 92 | 77 | 152 | 86 | 66 | 99 | 53 | 46 | 70 | 32 | 38 | 70 | 31 | 39 | 43 | 23 | 20 | 6 " 9 " |
| 204 | 113 | 91 | 165 | 79 | 86 | 119 | 65 | 54 | 99 | 50 | 49 | 83 | 43 | 40 | 59 | 32 | 27 | 9 " 12 " |
| 363 | 181 | 182 | 415 | 208 | 207 | 319 | 153 | 166 | 231 | 124 | 107 | 184 | 103 | 81 | 185 | 105 | 80 | Da 1 anno a 2 anni |
| 110 | 57 | 53 | 169 | 86 | 83 | 151 | 73 | 78 | 128 | 68 | 60 | 71 | 41 | 30 | 88 | 42 | 46 | 2 anni a 3 " |
| 55 | 26 | 29 | 103 | 48 | 55 | 82 | 38 | 44 | 60 | 31 | 38 | 53 | 24 | 23 | 33 | 16 | 17 | 3 " 4 " |
| 31 | 13 | 18 | 59 | 32 | 27 | 72 | 32 | 40 | 51 | 26 | 25 | 44 | 27 | 17 | 45 | 25 | 20 | 4 " 5 " |
| 77 | 34 | 43 | 110 | 63 | 47 | 112 | 46 | 66 | 100 | 55 | 45 | 71 | 35 | 36 | 67 | 28 | 39 | 5 " 10 " |
| 32 | 19 | 13 | 43 | 25 | 18 | 36 | 21 | 15 | 43 | 22 | 21 | 25 | 12 | 13 | 28 | 19 | 9 | 10 " 15 " |
| 23 | 11 | 12 | 25 | 9 | 16 | 32 | 15 | 17 | 33 | 17 | 16 | 16 | 8 | 8 | 16 | 9 | 7 | 15 " 20 " |
| 42 | 26 | 16 | 45 | 25 | 20 | 37 | 20 | 17 | 42 | 21 | 21 | 37 | 16 | 21 | 42 | 21 | 21 | 20 " 25 " |
| 21 | 10 | 11 | 43 | 22 | 21 | 29 | 13 | 16 | 51 | 23 | 28 | 21 | 12 | 9 | 43 | 29 | 14 | 25 " 30 " |
| 31 | 14 | 17 | 41 | 17 | 24 | 40 | 24 | 16 | 48 | 15 | 33 | 41 | 19 | 22 | 41 | 30 | 21 | 30 " 35 " |
| 26 | 14 | 12 | 40 | 25 | 39 | 28 | 11 | 26 | 34 | 14 | 40 | 23 | 14 | 21 | 42 | 21 | 21 | 35 " 40 " |
| 26 | 14 | 12 | 40 | 25 | 39 | 28 | 11 | 26 | 34 | 14 | 40 | 23 | 14 | 21 | 42 | 21 | 21 | 40 " 45 " |
| 47 | 25 | 22 | 53 | 21 | 32 | 44 | 24 | 20 | 54 | 32 | 22 | 46 | 24 | 22 | 32 | 18 | 14 | 45 " 50 " |
| 47 | 20 | 27 | 82 | 38 | 44 | 75 | 34 | 41 | 73 | 34 | 38 | 58 | 31 | 27 | 78 | 39 | 39 | 50 " 55 " |
| 54 | 26 | 28 | 78 | 36 | 42 | 51 | 23 | 28 | 68 | 28 | 40 | 58 | 24 | 34 | 58 | 26 | 32 | 55 " 60 " |
| 67 | 35 | 32 | 92 | 37 | 55 | 88 | 30 | 58 | 77 | 40 | 37 | 62 | 33 | 29 | 78 | 38 | 40 | 60 " 65 " |
| 51 | 23 | 28 | 89 | 38 | 51 | 49 | 20 | 29 | 68 | 35 | 33 | 52 | 23 | 29 | 53 | 24 | 29 | 65 " 70 " |
| 51 | 22 | 29 | 64 | 24 | 40 | 69 | 34 | 35 | 54 | 32 | 22 | 38 | 17 | 21 | 51 | 16 | 35 | 70 " 75 " |
| 18 | 7 | 11 | 37 | 23 | 14 | 31 | 13 | 18 | 24 | 8 | 16 | 24 | 12 | 12 | 24 | 11 | 13 | 75 " 80 " |
| 11 | 5 | 6 | 12 | 5 | 7 | 15 | 11 | 4 | 8 | 1 | 7 | 6 | 4 | 2 | 15 | 6 | 9 | 80 " 85 " |
| 3 | 2 | 1 | 4 | 1 | 3 | 5 | 2 | 3 | 2 | 1 | 1 | 2 | 1 | 1 | 2 | 2 | 2 | 85 " 90 " |
| 4 | 3 | 1 | 1 | 1 | 1 | 2 | 2 | 2 | 2 | 2 | 2 | 2 | 2 | 2 | 2 | 2 | 2 | 90 " 95 " |
| | | | | | | | | | | | | | | | | | | 95 " 100 " |
| | | | | | | | | | | | | | | | | | | Centenari |
| | | | | | | | | | | | | | | | | | | Età ignota |
| 1865 | 956 | 909 | 2281 | 1135 | 1146 | 1873 | 925 | 948 | 1741 | 877 | 864 | 1384 | 721 | 663 | 1457 | 754 | 703 | TOTALE |

DELLA BASILICATA.

CATEGORIE DI ETÀ.

| | | | | | | | | | | | | | | | | | | |
|------|-----|-----|------|-----|-----|------|-----|-----|------|-----|-----|-----|-----|-----|-----|-----|-----|------------------------|
| 631 | 344 | 287 | 551 | 299 | 252 | 411 | 226 | 185 | 405 | 212 | 193 | 372 | 197 | 175 | 354 | 197 | 157 | Dalla nascita a 1 anno |
| 1190 | 621 | 569 | 1297 | 673 | 624 | 1035 | 522 | 513 | 884 | 461 | 423 | 724 | 392 | 324 | 705 | 385 | 320 | " " 5 anni |
| 1299 | 674 | 625 | 1450 | 761 | 689 | 1183 | 589 | 594 | 1027 | 538 | 489 | 820 | 439 | 381 | 800 | 432 | 368 | " " 15 " |
| 566 | 282 | 284 | 831 | 374 | 457 | 690 | 336 | 354 | 714 | 339 | 375 | 564 | 282 | 282 | 657 | 322 | 335 | Da 15 anni in su |
| 36 | 17 | 19 | 54 | 29 | 25 | 53 | 28 | 25 | 34 | 10 | 24 | 32 | 17 | 15 | 43 | 19 | 24 | Da 80 anni in su |

DELLE CALABRIE.

| | | | | | | | | | | | | | | | | | | |
|-------|-------|-------|-------|-------|-------|-------|-------|-------|-------|-------|-------|-------|-------|-------|-------|-------|------------------------|--------------------|
| 200 | 118 | 82 | 265 | 146 | 119 | 272 | 147 | 125 | 283 | 157 | 287 | 156 | 131 | 354 | 194 | 160 | Dalla nascita a 1 mese | |
| 138 | 55 | 83 | 120 | 61 | 59 | 120 | 54 | 66 | 109 | 48 | 61 | 123 | 69 | 54 | 146 | 75 | 71 | Da 1 mese a 3 mesi |
| 204 | 91 | 113 | 170 | 92 | 78 | 134 | 69 | 65 | 104 | 59 | 45 | 93 | 55 | 38 | 89 | 47 | 42 | 3 mesi a 6 " |
| 250 | 125 | 125 | 264 | 149 | 134 | 217 | 114 | 103 | 183 | 88 | 95 | 116 | 49 | 67 | 93 | 53 | 40 | 6 " 9 " |
| 212 | 114 | 93 | 243 | 129 | 114 | 245 | 137 | 113 | 173 | 89 | 84 | 151 | 73 | 73 | 123 | 69 | 55 | 9 " 12 " |
| 457 | 240 | 217 | 531 | 261 | 270 | 506 | 244 | 262 | 431 | 225 | 206 | 310 | 154 | 156 | 301 | 157 | 144 | Da 1 anno a 2 anni |
| 162 | 78 | 84 | 238 | 122 | 116 | 234 | 103 | 131 | 144 | 66 | 78 | 153 | 93 | 60 | 117 | 64 | 53 | 2 anni a 3 " |
| 85 | 27 | 58 | 111 | 64 | 47 | 142 | 65 | 77 | 142 | 75 | 67 | 83 | 40 | 43 | 87 | 42 | 45 | 3 " 4 " |
| 64 | 34 | 30 | 86 | 46 | 40 | 91 | 43 | 48 | 89 | 46 | 43 | 63 | 34 | 29 | 66 | 34 | 32 | 4 " 5 " |
| 126 | 66 | 60 | 180 | 94 | 86 | 210 | 104 | 109 | 158 | 79 | 79 | 116 | 61 | 55 | 127 | 46 | 81 | 5 " 10 " |
| 84 | 46 | 38 | 70 | 32 | 38 | 84 | 46 | 38 | 84 | 45 | 39 | 55 | 31 | 24 | 77 | 35 | 42 | 10 " 15 " |
| 64 | 24 | 40 | 63 | 31 | 32 | 92 | 45 | 47 | 61 | 29 | 32 | 81 | 42 | 39 | 69 | 41 | 23 | 15 " 20 " |
| 85 | 44 | 44 | 78 | 38 | 42 | 85 | 38 | 47 | 92 | 57 | 35 | 95 | 46 | 49 | 82 | 48 | 34 | 20 " 25 " |
| 79 | 37 | 42 | 87 | 36 | 51 | 95 | 50 | 45 | 88 | 43 | 43 | 87 | 52 | 35 | 92 | 48 | 44 | 25 " 30 " |
| 82 | 40 | 42 | 93 | 42 | 51 | 82 | 42 | 40 | 77 | 32 | 45 | 95 | 48 | 47 | 117 | 65 | 52 | 30 " 35 " |
| 94 | 51 | 43 | 109 | 67 | 42 | 94 | 50 | 44 | 111 | 54 | 57 | 114 | 75 | 39 | 143 | 88 | 57 | 35 " 40 " |
| 100 | 68 | 32 | 112 | 58 | 54 | 94 | 52 | 42 | 111 | 60 | 51 | 122 | 62 | 60 | 126 | 89 | 37 | 40 " 45 " |
| 113 | 61 | 52 | 135 | 69 | 66 | 120 | 71 | 40 | 141 | 79 | 62 | 140 | 70 | 61 | 149 | 76 | 73 | 45 " 50 " |
| 109 | 56 | 53 | 100 | 49 | 51 | 132 | 63 | 69 | 173 | 82 | 91 | 145 | 80 | 65 | 166 | 87 | 79 | 50 " 55 " |
| 146 | 66 | 80 | 187 | 79 | 108 | 144 | 53 | 91 | 185 | 88 | 87 | 188 | 93 | 105 | 209 | 101 | 108 | 55 " 60 " |
| 142 | 67 | 75 | 165 | 82 | 83 | 163 | 79 | 84 | 177 | 86 | 91 | 185 | 90 | 95 | 201 | 106 | 95 | 60 " 65 " |
| 145 | 67 | 78 | 170 | 73 | 97 | 155 | 61 | 94 | 182 | 79 | 103 | 175 | 85 | 90 | 177 | 77 | 100 | 65 " 70 " |
| 105 | 49 | 56 | 153 | 67 | 86 | 122 | 48 | 74 | 153 | 59 | 97 | 170 | 80 | 90 | 178 | 65 | 113 | 70 " 75 " |
| 95 | 50 | 45 | 111 | 46 | 65 | 115 | 48 | 69 | 115 | 49 | 66 | 108 | 45 | 63 | 138 | 61 | 77 | 75 " 80 " |
| 70 | 33 | 37 | 67 | 36 | 31 | 69 | 36 | 33 | 84 | 34 | 50 | 70 | 32 | 38 | 88 | 48 | 35 | 80 " 85 " |
| 36 | 19 | 17 | 27 | 13 | 14 | 32 | 15 | 17 | 36 | 19 | 17 | 28 | 12 | 16 | 30 | 17 | 13 | 85 " 90 " |
| 16 | 7 | 9 | 11 | 4 | 7 | 16 | 5 | 11 | 13 | 9 | 4 | 17 | 9 | 8 | 19 | 10 | 9 | 90 " 95 " |
| 3 | 1 | 2 | 5 | 2 | 3 | 7 | 2 | 5 | 10 | 3 | 7 | 8 | 7 | 1 | 6 | 1 | 5 | 95 " 100 " |
| | | | | | | | | | | | | | | | | | | Centenari |
| | | | | | | | | | | | | | | | | | | Età ignota |
| 3469 | 1734 | 1735 | 3956 | 1982 | 1974 | 3872 | 1872 | 2000 | 3714 | 1850 | 1864 | 3389 | 1758 | 1631 | 3569 | 1844 | 1725 | TOTALE |

CATEGORIE DI ETÀ.

| | | | | | | | | | | | | | | | | | | |
|------|-----|-----|------|------|------|------|------|------|------|-----|-----|------|-----|-----|------|------|-----|------------------------|
| 1004 | 503 | 501 | 1062 | 583 | 494 | 988 | 511 | 477 | 852 | 441 | 411 | 770 | 407 | 363 | 806 | 438 | 368 | Dalla nascita a 1 anno |
| 1772 | 882 | 890 | 2028 | 1061 | 967 | 1961 | 966 | 965 | 1658 | 853 | 805 | 1379 | 728 | 651 | 1377 | 735 | 642 | " " 5 anni |
| 1982 | 994 | 985 | 2276 | 1137 | 1091 | 2355 | 1113 | 1139 | 1900 | 977 | 923 | 1550 | 830 | 730 | 1551 | 818 | 765 | " " 15 " |
| 1487 | 740 | 747 | 1676 | 793 | 883 | 1617 | 756 | 861 | 1814 | 873 | 841 | 1839 | 938 | 901 | 1988 | 1028 | 960 | Da 15 anni in su |
| 125 | 60 | 65 | 113 | 58 | 55 | 124 | 58 | 66 | 145 | 66 | 79 | 124 | 61 | 63 | 139 | 76 | 63 | Da 80 anni in su |

Anno 1880.

| ETÀ DEI MORTI | GENNAIO | | | FEBBRAIO | | | MARZO | | | APRILE | | | MAGGIO | | | GIUGNO | | |
|-----------------------------|---------|--------|---------|----------|--------|---------|--------|--------|---------|--------|--------|---------|--------|--------|---------|--------|--------|---------|
| | TOTALE | Maschi | Femmine | TOTALE | Maschi | Femmine | TOTALE | Maschi | Femmine | TOTALE | Maschi | Femmine | TOTALE | Maschi | Femmine | TOTALE | Maschi | Femmine |
| Dalla nascita a 1 mese. . . | 798 | 431 | 367 | 654 | 337 | 317 | 650 | 317 | 333 | 493 | 272 | 221 | 388 | 198 | 190 | 506 | 276 | 230 |
| Da 1 mese a 3 mesi. | 297 | 145 | 152 | 317 | 155 | 162 | 319 | 161 | 158 | 262 | 130 | 132 | 275 | 157 | 118 | 333 | 162 | 170 |
| 3 mesi a 6 " | 240 | 135 | 105 | 251 | 131 | 120 | 285 | 150 | 135 | 243 | 118 | 125 | 274 | 143 | 131 | 474 | 239 | 233 |
| 6 " 9 " | 208 | 117 | 91 | 199 | 108 | 91 | 212 | 129 | 83 | 229 | 136 | 93 | 222 | 119 | 103 | 497 | 264 | 235 |
| 9 " 12 " | 270 | 140 | 130 | 213 | 106 | 107 | 207 | 114 | 93 | 182 | 89 | 93 | 211 | 108 | 103 | 428 | 221 | 207 |
| Da 1 anno a 2 anni. | 627 | 320 | 307 | 618 | 314 | 304 | 639 | 319 | 320 | 528 | 292 | 236 | 515 | 285 | 229 | 827 | 421 | 406 |
| 2 anni a 3 " | 379 | 195 | 184 | 307 | 144 | 163 | 327 | 179 | 148 | 307 | 144 | 163 | 250 | 134 | 116 | 330 | 164 | 166 |
| 3 " 4 " | 230 | 111 | 119 | 234 | 114 | 120 | 194 | 91 | 103 | 186 | 98 | 88 | 159 | 85 | 74 | 149 | 75 | 74 |
| 4 " 5 " | 123 | 56 | 67 | 136 | 72 | 64 | 129 | 75 | 54 | 100 | 52 | 48 | 101 | 53 | 45 | 87 | 39 | 48 |
| 5 " 10 " | 271 | 125 | 146 | 242 | 136 | 106 | 255 | 143 | 113 | 215 | 116 | 99 | 223 | 109 | 114 | 217 | 92 | 125 |
| 10 " 15 " | 106 | 54 | 52 | 100 | 57 | 43 | 82 | 38 | 46 | 97 | 53 | 44 | 97 | 43 | 51 | 83 | 39 | 44 |
| 15 " 20 " | 151 | 80 | 71 | 130 | 66 | 64 | 133 | 59 | 74 | 138 | 63 | 75 | 119 | 57 | 62 | 120 | 53 | 67 |
| 20 " 25 " | 227 | 136 | 91 | 168 | 85 | 83 | 155 | 78 | 77 | 161 | 98 | 63 | 156 | 76 | 80 | 161 | 76 | 85 |
| 25 " 30 " | 256 | 147 | 109 | 178 | 103 | 75 | 175 | 100 | 75 | 182 | 100 | 82 | 152 | 91 | 61 | 147 | 82 | 65 |
| 30 " 35 " | 215 | 133 | 82 | 145 | 81 | 64 | 158 | 88 | 70 | 170 | 108 | 62 | 131 | 76 | 55 | 126 | 59 | 67 |
| 35 " 40 " | 204 | 184 | 80 | 154 | 101 | 53 | 190 | 109 | 81 | 222 | 143 | 76 | 176 | 108 | 68 | 147 | 84 | 63 |
| 40 " 45 " | 249 | 158 | 91 | 192 | 121 | 71 | 182 | 121 | 81 | 154 | 113 | 65 | 108 | 101 | 67 | 149 | 85 | 64 |
| 45 " 50 " | 280 | 185 | 95 | 207 | 123 | 84 | 197 | 113 | 84 | 242 | 155 | 87 | 171 | 100 | 71 | 145 | 87 | 58 |
| 50 " 55 " | 303 | 200 | 103 | 226 | 151 | 75 | 232 | 140 | 92 | 211 | 131 | 80 | 191 | 105 | 86 | 168 | 102 | 68 |
| 55 " 60 " | 422 | 234 | 188 | 287 | 162 | 125 | 327 | 179 | 148 | 309 | 191 | 118 | 227 | 130 | 97 | 227 | 122 | 105 |
| 60 " 65 " | 487 | 270 | 217 | 305 | 156 | 149 | 360 | 185 | 175 | 350 | 188 | 162 | 285 | 152 | 133 | 248 | 125 | 123 |
| 65 " 70 " | 450 | 226 | 224 | 313 | 165 | 148 | 359 | 177 | 182 | 348 | 162 | 186 | 283 | 155 | 128 | 265 | 125 | 140 |
| 70 " 75 " | 498 | 217 | 221 | 339 | 164 | 175 | 305 | 135 | 170 | 282 | 142 | 140 | 227 | 112 | 115 | 208 | 103 | 105 |
| 75 " 80 " | 425 | 212 | 213 | 287 | 121 | 166 | 293 | 136 | 157 | 292 | 125 | 137 | 184 | 89 | 95 | 183 | 89 | 94 |
| 80 " 85 " | 293 | 131 | 162 | 185 | 95 | 90 | 196 | 83 | 113 | 171 | 70 | 101 | 129 | 48 | 81 | 150 | 63 | 84 |
| 85 " 90 " | 112 | 45 | 67 | 125 | 53 | 72 | 73 | 33 | 41 | 70 | 38 | 32 | 54 | 22 | 32 | 52 | 20 | 32 |
| 90 " 95 " | 47 | 20 | 27 | 34 | 14 | 20 | 29 | 12 | 17 | 25 | 8 | 18 | 19 | 7 | 12 | 21 | 9 | 12 |
| 95 " 100 " | 25 | 11 | 14 | 21 | 8 | 13 | 14 | 9 | 5 | 7 | 2 | 5 | 5 | 3 | 2 | 7 | 2 | 5 |
| Centenari | | | | 1 | | 1 | 1 | | 1 | 3 | 3 | | | | | 2 | | 2 |
| Età ignota. | 3 | 3 | | 4 | 3 | 1 | 5 | 1 | 4 | 1 | 1 | | 2 | 1 | 1 | 6 | 6 | |
| TOTALE | 8198 | 4421 | 3775 | 6562 | 3476 | 3083 | 6683 | 3510 | 3173 | 6181 | 3320 | 2861 | 5394 | 2874 | 2520 | 6463 | 3288 | 3175 |

COMPARTIMENTO

RIEPILOGO PER

| | | | | | | | | | | | | | | | | | | | |
|------------------------------|------|------|------|------|------|------|------|------|------|------|------|------|------|------|------|------|------|------|------|
| Dalla nascita a 1 anno . . . | 18 | 3 | 968 | 845 | 1634 | 867 | 767 | 1673 | 911 | 762 | 1409 | 745 | 664 | 1370 | 725 | 645 | 2238 | 1163 | 1075 |
| " " 5 anni | 3172 | 1650 | 1522 | 2919 | 1511 | 1408 | 2932 | 1575 | 1387 | 2390 | 1301 | 1299 | 2395 | 1283 | 1109 | 3631 | 1862 | 1769 | |
| " " 15 " | 3549 | 1829 | 1720 | 3261 | 1704 | 1557 | 3299 | 1753 | 1546 | 2842 | 1470 | 1372 | 2715 | 1441 | 1274 | 3931 | 1993 | 1938 | |
| Da 15 anni in su | 4644 | 2589 | 2055 | 3297 | 1769 | 1328 | 3779 | 1756 | 1623 | 3338 | 1849 | 1489 | 2677 | 1432 | 1245 | 2526 | 1289 | 1237 | |
| Da 80 anni in su | 477 | 207 | 270 | 366 | 170 | 193 | 313 | 136 | 177 | 277 | 121 | 156 | 207 | 80 | 127 | 232 | 97 | 135 | |

COMPARTIMENTO

| | | | | | | | | | | | | | | | | | | |
|-----------------------------|-------|-------|-------|------|-----|-------|-------|-------|-------|-------|-------|-------|-------|-------|-------|-------|-------|-------|
| Dalla nascita a 1 mese. . . | 171 | 93 | 78 | 148 | 77 | 71 | 148 | 74 | 74 | 100 | 52 | 48 | 70 | 37 | 33 | 73 | 35 | 38 |
| Da 1 mese a 3 mesi. | 64 | 33 | 31 | 56 | 24 | 32 | 63 | 40 | 23 | 72 | 37 | 35 | 49 | 32 | 17 | 43 | 24 | 19 |
| 3 mesi a 6 " | 56 | 30 | 26 | 53 | 32 | 21 | 40 | 18 | 22 | 30 | 15 | 15 | 40 | 24 | 16 | 46 | 30 | 16 |
| 6 " 9 " | 16 | 9 | 10 | 17 | 30 | 18 | 13 | 35 | 23 | 12 | 35 | 15 | 10 | 28 | 17 | 11 | 45 | 17 |
| 9 " 12 " | 42 | 26 | 16 | 44 | 26 | 13 | 41 | 23 | 13 | 25 | 14 | 14 | 31 | 20 | 13 | 33 | 15 | 18 |
| Da 1 anno a 2 anni. | 166 | 94 | 72 | 178 | 102 | 76 | 171 | 108 | 63 | 139 | 74 | 65 | 113 | 65 | 48 | 114 | 69 | 45 |
| 2 anni a 3 " | 83 | 41 | 42 | 92 | 49 | 43 | 82 | 37 | 45 | 79 | 44 | 35 | 65 | 40 | 25 | 81 | 41 | 40 |
| 3 " 4 " | 52 | 29 | 23 | 55 | 33 | 22 | 73 | 30 | 43 | 37 | 17 | 20 | 45 | 21 | 24 | 39 | 22 | 17 |
| 4 " 5 " | 31 | 19 | 12 | 42 | 22 | 20 | 39 | 18 | 21 | 28 | 14 | 14 | 33 | 18 | 15 | 19 | 13 | 6 |
| 5 " 10 " | 71 | 31 | 40 | 76 | 38 | 38 | 84 | 44 | 49 | 67 | 32 | 35 | 65 | 33 | 32 | 80 | 39 | 41 |
| 10 " 15 " | 38 | 14 | 24 | 40 | 25 | 15 | 22 | 14 | 8 | 40 | 21 | 19 | 22 | 15 | 7 | 24 | 13 | 11 |
| 15 " 20 " | 31 | 17 | 14 | 31 | 21 | 10 | 33 | 14 | 19 | 34 | 12 | 22 | 37 | 20 | 17 | 22 | 8 | 14 |
| 20 " 25 " | 71 | 37 | 34 | 49 | 28 | 21 | 64 | 33 | 28 | 54 | 27 | 27 | 46 | 20 | 36 | 33 | 2 | 17 |
| 25 " 30 " | 80 | 41 | 39 | 56 | 33 | 23 | 63 | 35 | 28 | 54 | 24 | 30 | 42 | 21 | 21 | 44 | 27 | 17 |
| 30 " 35 " | 61 | 34 | 27 | 56 | 33 | 23 | 45 | 15 | 30 | 44 | 30 | 14 | 58 | 35 | 23 | 36 | 22 | 14 |
| 35 " 40 " | 75 | 45 | 30 | 78 | 41 | 37 | 59 | 27 | 32 | 47 | 31 | 16 | 51 | 28 | 23 | 33 | 20 | 13 |
| 40 " 45 " | 71 | 43 | 28 | 66 | 41 | 25 | 73 | 40 | 33 | 62 | 37 | 25 | 46 | 29 | 17 | 49 | 30 | 19 |
| 45 " 50 " | 82 | 55 | 27 | 94 | 63 | 31 | 74 | 42 | 32 | 74 | 41 | 33 | 68 | 44 | 24 | 49 | 33 | 16 |
| 50 " 55 " | 69 | 50 | 19 | 75 | 48 | 27 | 58 | 40 | 18 | 70 | 48 | 22 | 49 | 30 | 19 | 36 | 23 | 13 |
| 55 " 60 " | 96 | 55 | 41 | 76 | 44 | 32 | 81 | 53 | 28 | 57 | 31 | 26 | 47 | 28 | 19 | 35 | 16 | 19 |
| 60 " 65 " | 106 | 54 | 52 | 72 | 42 | 30 | 81 | 49 | 32 | 65 | 31 | 34 | 53 | 28 | 25 | 50 | 25 | 25 |
| 65 " 70 " | 110 | 58 | 52 | 79 | 59 | 40 | 89 | 33 | 56 | 95 | 36 | 50 | 66 | 33 | 33 | 54 | 33 | 21 |
| 70 " 75 " | 89 | 46 | 43 | 75 | 34 | 41 | 84 | 47 | 37 | 72 | 25 | 47 | 64 | 30 | 34 | 57 | 28 | 29 |
| 75 " 80 " | 89 | 44 | 45 | 57 | 27 | 30 | 63 | 34 | 29 | 61 | 30 | 31 | 40 | 19 | 21 | 40 | 20 | 20 |
| 80 " 85 " | 50 | 23 | 27 | 36 | 22 | 14 | 48 | 26 | 22 | 37 | 18 | 19 | 24 | 16 | 8 | 26 | 10 | 16 |
| 85 " 90 " | 34 | 18 | 16 | 23 | 10 | 13 | 24 | 12 | 12 | 23 | 12 | 11 | 13 | 8 | 5 | 16 | 4 | 12 |
| 90 " 95 " | 11 | 8 | 3 | 9 | 6 | 3 | 6 | 4 | 2 | 4 | 2 | 2 | 3 | 2 | 1 | 3 | 1 | 2 |
| 95 " 100 " | 6 | 4 | 2 | 7 | 5 | 2 | 3 | 1 | 2 | 7 | 6 | 1 | 3 | 2 | 1 | 3 | | 3 |
| Centenari | 2 | 1 | 1 | 3 | 2 | 1 | | | | | | | | | | | | |
| Età ignota. | | | | 1 | 1 | | 4 | 4 | | 1 | 1 | | 1 | 1 | | | | |
| TOTALE | 1940 | 1059 | 881 | 1757 | 986 | 771 | 1759 | 941 | 818 | 1494 | 774 | 720 | 1272 | 716 | 556 | 1189 | 651 | 538 |

ETÀ E SESSO, PER MESI.

Compartimenti.

| LUGLIO | | | AGOSTO | | | SETTEMBRE | | | OTTOBRE | | | NOVEMBRE | | | DICEMBRE | | | ETÀ DEI MORTI |
|--------|--------|---------|--------|--------|---------|-----------|--------|---------|---------|--------|---------|----------|--------|---------|----------|--------|---------|------------------------|
| TOTALE | Maschi | Femmine | TOTALE | Maschi | Femmine | TOTALE | Maschi | Femmine | TOTALE | Maschi | Femmine | TOTALE | Maschi | Femmine | TOTALE | Maschi | Femmine | |
| 538 | 281 | 257 | 498 | 247 | 251 | 489 | 285 | 204 | 579 | 299 | 280 | 549 | 291 | 258 | 694 | 388 | 306 | Dalla nascita a 1 mese |
| 410 | 211 | 199 | 353 | 161 | 192 | 314 | 153 | 161 | 313 | 150 | 163 | 283 | 146 | 137 | 345 | 175 | 170 | Da 1 mese a 3 mesi. |
| 787 | 383 | 384 | 535 | 273 | 262 | 400 | 193 | 207 | 295 | 162 | 133 | 271 | 151 | 120 | 248 | 116 | 132 | 3 mesi a 6 " |
| 1019 | 532 | 487 | 805 | 437 | 438 | 621 | 309 | 312 | 473 | 240 | 233 | 305 | 184 | 181 | 303 | 148 | 155 | 6 " 9 " |
| 868 | 450 | 418 | 814 | 421 | 393 | 602 | 279 | 323 | 538 | 258 | 280 | 452 | 244 | 238 | 422 | 210 | 212 | 9 " 12 " |
| 1455 | 741 | 714 | 1477 | 738 | 739 | 1310 | 633 | 677 | 1261 | 615 | 646 | 1033 | 522 | 511 | 879 | 437 | 442 | Da 1 anno a 2 anni |
| 470 | 229 | 241 | 545 | 247 | 298 | 558 | 270 | 279 | 582 | 272 | 310 | 498 | 259 | 239 | 463 | 234 | 239 | 2 anni a 3 " |
| 229 | 107 | 122 | 367 | 136 | 131 | 321 | 152 | 169 | 316 | 152 | 164 | 284 | 136 | 148 | 268 | 135 | 133 | 3 " 4 " |
| 148 | 79 | 69 | 201 | 95 | 106 | 203 | 106 | 97 | 232 | 121 | 111 | 186 | 88 | 98 | 175 | 85 | 90 | 4 " 5 " |
| 323 | 180 | 143 | 381 | 200 | 181 | 427 | 227 | 200 | 417 | 248 | 169 | 320 | 161 | 159 | 334 | 168 | 166 | 5 " 10 " |
| 109 | 53 | 56 | 149 | 73 | 76 | 185 | 91 | 94 | 182 | 106 | 46 | 103 | 49 | 54 | 124 | 57 | 67 | 10 " 15 " |
| 161 | 68 | 93 | 154 | 70 | 84 | 147 | 74 | 73 | 107 | 77 | 90 | 129 | 74 | 55 | 166 | 79 | 87 | 15 " 20 " |
| 198 | 90 | 108 | 185 | 94 | 91 | 179 | 89 | 90 | 182 | 93 | 89 | 170 | 96 | 74 | 183 | 93 | 90 | 20 " 25 " |
| 161 | 76 | 85 | 164 | 85 | 79 | 180 | 86 | 94 | 134 | 61 | 73 | 137 | 85 | 72 | 180 | 92 | 88 | 25 " 30 " |
| 193 | 84 | 52 | 147 | 68 | 79 | 122 | 59 | 63 | 173 | 90 | 83 | 119 | 64 | 55 | 183 | 86 | 77 | 30 " 35 " |
| 145 | 71 | 74 | 187 | 71 | 96 | 154 | 76 | 78 | 174 | 100 | 74 | 150 | 84 | 66 | 178 | 116 | 62 | 35 " 40 " |
| 149 | 73 | 76 | 154 | 74 | 80 | 154 | 87 | 67 | 135 | 82 | 53 | 156 | 98 | 58 | 171 | 104 | 67 | 40 " 45 " |
| 208 | 107 | 101 | 174 | 104 | 70 | 153 | 77 | 76 | 161 | 85 | 76 | 179 | 111 | 68 | 190 | 114 | 76 | 45 " 50 " |
| 176 | 98 | 78 | 186 | 107 | 79 | 198 | 95 | 103 | 194 | 112 | 82 | 197 | 109 | 88 | 254 | 147 | 107 | 50 " 55 " |
| 277 | 134 | 143 | 243 | 111 | 132 | 274 | 132 | 142 | 277 | 142 | 135 | 261 | 143 | 118 | 292 | 151 | 141 | 55 " 60 " |
| 273 | 146 | 127 | 288 | 160 | 128 | 254 | 118 | 136 | 272 | 133 | 139 | 293 | 134 | 159 | 329 | 146 | 183 | 60 " 65 " |
| 295 | 145 | 160 | 274 | 131 | 143 | 250 | 106 | 144 | 248 | 110 | 138 | 296 | 109 | 127 | 337 | 155 | 182 | 65 " 70 " |
| 238 | 109 | 129 | 231 | 103 | 128 | 230 | 94 | 126 | 232 | 103 | 134 | 245 | 198 | 137 | 299 | 126 | 173 | 70 " 75 " |
| 231 | 104 | 127 | 199 | 83 | 113 | 175 | 71 | 104 | 236 | 109 | 127 | 200 | 98 | 111 | 287 | 111 | 157 | 75 " 80 " |
| 172 | 73 | 99 | 158 | 56 | 102 | 127 | 55 | 72 | 164 | 69 | 95 | 176 | 78 | 98 | 213 | 90 | 123 | 80 " 85 " |
| 72 | 31 | 41 | 72 | 24 | 48 | 63 | 26 | 37 | 47 | 22 | 25 | 60 | 19 | 41 | 78 | 24 | 54 | 85 " 90 " |
| 21 | 9 | 12 | 16 | 4 | 12 | 14 | 2 | 12 | 18 | 4 | 14 | 22 | 8 | 14 | 34 | 16 | 18 | 90 " 95 " |
| 5 | 3 | 2 | 12 | 4 | 8 | 9 | | 9 | 6 | 1 | 5 | 7 | 3 | 4 | 20 | 8 | 12 | 95 " 100 " |
| 1 | | 1 | 1 | 1 | | 1 | 1 | | | | | | | | 1 | | 1 | Centenari |
| 5 | 3 | 2 | 5 | 4 | 1 | 3 | 2 | 1 | 6 | 4 | 2 | 5 | 3 | 2 | 7 | 6 | 1 | Età ignota |
| 9260 | 4870 | 4590 | 8915 | 4385 | 4530 | 8107 | 3957 | 4150 | 7988 | 4019 | 3989 | 7145 | 3655 | 3490 | 7617 | 3806 | 3811 | TOTALE |

CATEGORIE DI ETÀ.

| | | | | | | | | | | | | | | | | | | |
|------|------|------|------|------|------|------|------|------|------|------|------|------|------|------|------|------|------|------------------------|
| 3602 | 1857 | 1745 | 3055 | 1530 | 1526 | 2426 | 1219 | 1207 | 2198 | 1109 | 1089 | 1950 | 1016 | 934 | 2012 | 1037 | 975 | Dalla nascita a 1 anno |
| 5904 | 3013 | 2891 | 5555 | 2755 | 2800 | 4818 | 2389 | 2429 | 4589 | 2269 | 2320 | 3951 | 2021 | 1930 | 3797 | 1918 | 1879 | " " 5 anni |
| 6336 | 3246 | 3090 | 6085 | 3028 | 3057 | 5430 | 2707 | 2723 | 5155 | 2623 | 2535 | 4374 | 2231 | 2143 | 4355 | 2143 | 2112 | " " 15 " |
| 2919 | 1421 | 1498 | 2825 | 1353 | 1472 | 2074 | 1245 | 1423 | 1834 | 1022 | 1432 | 2766 | 1421 | 1345 | 3355 | 1657 | 1608 | Da 15 anni in su |
| 271 | 116 | 153 | 259 | 89 | 170 | 214 | 84 | 130 | 235 | 96 | 139 | 265 | 108 | 157 | 346 | 138 | 208 | Da 80 anni in su |

DELLA SARDEGNA.

| | | | | | | | | | | | | | | | | | | |
|--------|-------|-------|------|------|-------|-------|-------|------|------|-------|------|-------|-------|-------|------|-------|-------|------------------------|
| 08 | 34 | 34 | 52 | 44 | 38 | 43 | 45 | 136 | 79 | 57 | 88 | 52 | 96 | 92 | 56 | 36 | 36 | Dalla nascita a 1 mese |
| 61 | 38 | 23 | 80 | 43 | 37 | 34 | 38 | 80 | 39 | 41 | 73 | 95 | 46 | 75 | 35 | 40 | 40 | Da 1 mese a 3 mesi. |
| 90 | 48 | 42 | 112 | 53 | 59 | 107 | 48 | 59 | 70 | 38 | 32 | 70 | 39 | 31 | 76 | 41 | 35 | 3 mesi a 6 " |
| 121 | 68 | 53 | 178 | 82 | 96 | 146 | 75 | 71 | 87 | 48 | 39 | 82 | 43 | 39 | 80 | 47 | 33 | 6 " 9 " |
| 94 | 45 | 49 | 186 | 99 | 87 | 142 | 80 | 62 | 93 | 55 | 38 | 98 | 48 | 50 | 98 | 60 | 38 | 9 " 12 " |
| 247 | 136 | 111 | 348 | 187 | 161 | 293 | 166 | 127 | 338 | 171 | 167 | 311 | 173 | 138 | 286 | 156 | 130 | Da 1 anno a 2 anni |
| 104 | 55 | 49 | 193 | 92 | 101 | 152 | 76 | 78 | 137 | 69 | 68 | 156 | 86 | 70 | 130 | 75 | 55 | 2 anni a 3 " |
| 59 | 35 | 24 | 92 | 50 | 42 | 107 | 52 | 55 | 118 | 61 | 57 | 103 | 58 | 45 | 115 | 53 | 62 | 3 " 4 " |
| 44 | 19 | 25 | 53 | 28 | 25 | 81 | 24 | 37 | 74 | 43 | 31 | 77 | 42 | 35 | 85 | 38 | 47 | 4 " 5 " |
| 85 | 44 | 41 | 112 | 62 | 50 | 124 | 63 | 61 | 182 | 98 | 84 | 181 | 97 | 84 | 195 | 103 | 92 | 5 " 10 " |
| 33 | 21 | 13 | 36 | 16 | 20 | 59 | 33 | 26 | 58 | 29 | 29 | 50 | 23 | 27 | 39 | 17 | 22 | 10 " 15 " |
| 39 | 17 | 22 | 35 | 20 | 15 | 30 | 16 | 14 | 37 | 16 | 21 | 47 | 26 | 21 | 43 | 25 | 18 | 15 " 20 " |
| 47 | 24 | 23 | 48 | 23 | 22 | 65 | 32 | 33 | 50 | 24 | 26 | 56 | 34 | 22 | 49 | 31 | 18 | 20 " 25 " |
| 52 | 28 | 24 | 51 | 26 | 25 | 61 | 25 | 36 | 57 | 29 | 28 | 54 | 34 | 20 | 31 | 19 | 12 | 25 " 30 " |
| 32 | 12 | 20 | 43 | 19 | 24 | 39 | 16 | 23 | 59 | 33 | 26 | 48 | 33 | 15 | 37 | 24 | 13 | 30 " 35 " |
| 45 | 15 | 30 | 49 | 25 | 24 | 55 | 28 | 27 | 64 | 34 | 30 | 43 | 24 | 19 | 58 | 35 | 23 | 35 " 40 " |
| 35 | 21 | 14 | 58 | 30 | 28 | 67 | 30 | 37 | 80 | 43 | 37 | 58 | 29 | 29 | 99 | 48 | 51 | 40 " 45 " |
| 43 | 24 | 24 | 59 | 33 | 26 | 68 | 36 | 32 | 87 | 40 | 47 | 71 | 28 | 43 | 105 | 60 | 45 | 45 " 50 " |
| 59 | 36 | 23 | 92 | 45 | 49 | 58 | 29 | 29 | 123 | 65 | 57 | 73 | 30 | 43 | 114 | 52 | 62 | 50 " 55 " |
| 38 | 17 | 21 | 79 | 32 | 47 | 63 | 25 | 38 | 85 | 46 | 39 | 95 | 45 | 50 | 85 | 41 | 44 | 55 " 60 " |
| 61 | 32 | 29 | 100 | 47 | 53 | 87 | 41 | 46 | 76 | 41 | 35 | 121 | 65 | 56 | 126 | 58 | 68 | 60 " 65 " |
| 51 | 29 | 22 | 68 | 35 | 33 | 75 | 27 | 48 | 67 | 25 | 42 | 98 | 50 | 48 | 82 | 45 | 37 | 65 " 70 " |
| 50 | 22 | 28 | 58 | 20 | 38 | 66 | 30 | 36 | 60 | 29 | 31 | 46 | 23 | 23 | 41 | 18 | 23 | 70 " 75 " |
| 23 | 11 | 12 | 45 | 19 | 24 | 58 | 28 | 30 | 44 | 19 | 25 | 34 | 12 | 22 | 36 | 17 | 19 | 75 " 80 " |
| 37 | 14 | 23 | 41 | 15 | 26 | 35 | 19 | 16 | 41 | 17 | 24 | 25 | 15 | 10 | 40 | 24 | 16 | 80 " 85 " |
| 9 | 3 | 6 | 26 | 8 | 18 | 18 | 9 | 9 | 29 | 11 | 18 | 9 | 3 | 6 | 17 | 9 | 8 | 85 " 90 " |
| 6 | | 6 | 8 | 1 | 7 | 8 | 3 | 5 | 13 | 5 | 8 | 6 | 4 | 2 | 6 | 3 | 3 | 90 " 95 " |
| 4 | 2 | 2 | 2 | 2 | | | | 2 | 1 | | 1 | | | | 2 | 2 | | 95 " 100 " |
| 4 | 4 | | 8 | 6 | 2 | 10 | 5 | 5 | 6 | 3 | 3 | 7 | 5 | 2 | 4 | | 4 | Centenari |
| 1646 | 854 | 792 | 2354 | 1171 | 1183 | 2217 | 1094 | 1123 | 2352 | 1211 | 1141 | 2202 | 1170 | 1032 | 2249 | 1195 | 1054 | Età ignota |
| TOTALE | | | | | | | | | | | | | | | | | | |

CATEGORIE DI ETÀ.

| | | | | | | | | | | | | | | | | | | |
|------|-----|-----|------|-----|-----|------|-----|-----|------|-----|-----|------|-----|-----|------|-----|-----|------------------------|
| 434 | 233 | 201 | 652 | 329 | 323 | 556 | 281 | 275 | 466 | 259 | 207 | 433 | 231 | 202 | 424 | 242 | 182 | Dalla nascita a 1 anno |
| 888 | 478 | 410 | 1338 | 686 | 652 | 1169 | 599 | 570 | 1133 | 603 | 530 | 1080 | 590 | 490 | 1040 | 564 | 476 | " " 5 anni |
| 1006 | 543 | 463 | 1486 | 764 | 722 | 1352 | 695 | 657 | 1373 | 730 | 643 | 1311 | 710 | 601 | 1274 | 684 | 590 | " " 15 " |
| 638 | 307 | 329 | 860 | 401 | 459 | 855 | 394 | 461 | 973 | 478 | 495 | 884 | 455 | 429 | 971 | 511 | 460 | Da 15 anni in su |
| 56 | 19 | 37 | 77 | 26 | 51 | 63 | 31 | 32 | 84 | 38 | 51 | 40 | 22 | 18 | 65 | 38 | 27 | Da 80 anni in su |

TAVOLA V. — MORTI PER ETÀ, SESSO E STATO CIVILE, PER MESI.

Anno 1880.

Regno.

| ETÀ DEI MORTI | COMPLESSO | | | CELIBI | | | CONIUGATI | | | VEDOVI | | | Stato Civile ignoto | | |
|---------------------------------|--------------|--------------|--------------|--------------|--------------|--------------|--------------|--------------|-------------|--------------|-------------|--------------|---------------------|-----------|-----------|
| | TOTALE | Maschi | Femmine | TOTALE | Maschi | Femmine | TOTALE | Maschi | Femmine | TOTALE | Maschi | Femmine | TOTALE | Maschi | Femmine |
| GENNAIO. | | | | | | | | | | | | | | | |
| Dalla nascita a 1 mese. | 13461 | 7242 | 6219 | 13461 | 7242 | 6219 | | | | | | | | | |
| Da 1 mese a 3 mesi. | 2589 | 1377 | 1212 | 2589 | 1377 | 1212 | | | | | | | | | |
| 3 mesi a 6 " | 2275 | 1258 | 1017 | 2275 | 1258 | 1017 | | | | | | | | | |
| 6 " 9 " | 1983 | 1089 | 894 | 1983 | 1089 | 894 | | | | | | | | | |
| 9 " 12 " | 1843 | 960 | 883 | 1843 | 960 | 883 | | | | | | | | | |
| Da 1 anno a 2 anni. | 5452 | 2842 | 2610 | 5452 | 2842 | 2610 | | | | | | | | | |
| 2 anni a 3 " | 3117 | 1597 | 1520 | 3117 | 1597 | 1520 | | | | | | | | | |
| 3 " 4 " | 1953 | 983 | 970 | 1953 | 983 | 970 | | | | | | | | | |
| 4 " 5 " | 1400 | 704 | 696 | 1400 | 704 | 696 | | | | | | | | | |
| 5 " 10 " | 2892 | 1401 | 1491 | 2892 | 1401 | 1491 | | | | | | | | | |
| 10 " 15 " | 1244 | 559 | 685 | 1244 | 559 | 685 | | | | | | | | | |
| 15 " 20 " | 1543 | 790 | 753 | 1496 | 787 | 709 | 45 | 3 | 42 | 2 | | 2 | | | |
| 20 " 25 " | 2070 | 1155 | 915 | 1569 | 1044 | 525 | 486 | 105 | 381 | 12 | 4 | 8 | 3 | 2 | 1 |
| 25 " 30 " | 2130 | 1096 | 1034 | 1006 | 689 | 317 | 1069 | 379 | 690 | 50 | 23 | 27 | 5 | 5 | |
| 30 " 35 " | 2023 | 1040 | 983 | 633 | 420 | 213 | 1299 | 588 | 711 | 88 | 30 | 58 | 3 | 2 | 1 |
| 35 " 40 " | 2366 | 1283 | 1083 | 542 | 363 | 179 | 1657 | 858 | 799 | 160 | 56 | 104 | 7 | 6 | 1 |
| 40 " 45 " | 2515 | 1406 | 1109 | 510 | 325 | 205 | 1757 | 1010 | 747 | 299 | 84 | 155 | 9 | 7 | 2 |
| 45 " 50 " | 3744 | 1579 | 1165 | 485 | 294 | 194 | 1872 | 1160 | 712 | 371 | 118 | 255 | 13 | 9 | 4 |
| 50 " 55 " | 3466 | 1952 | 1514 | 599 | 340 | 259 | 2234 | 1402 | 832 | 624 | 202 | 422 | 9 | 8 | 1 |
| 55 " 60 " | 4316 | 2284 | 2032 | 609 | 351 | 258 | 2585 | 1585 | 1000 | 1110 | 339 | 771 | 12 | 9 | 3 |
| 60 " 65 " | 4951 | 2512 | 2439 | 719 | 381 | 338 | 2425 | 1539 | 886 | 1784 | 574 | 1210 | 23 | 18 | 5 |
| 65 " 70 " | 5712 | 2829 | 2683 | 719 | 368 | 351 | 2441 | 1584 | 857 | 2539 | 868 | 1671 | 13 | 9 | 4 |
| 70 " 75 " | 6448 | 3208 | 3240 | 815 | 446 | 369 | 2244 | 1478 | 766 | 3378 | 1279 | 2059 | 11 | 5 | 6 |
| 75 " 80 " | 5291 | 2623 | 2668 | 618 | 312 | 306 | 1330 | 932 | 398 | 3336 | 1374 | 1962 | 7 | 5 | 2 |
| 80 " 85 " | 3204 | 1647 | 1557 | 371 | 189 | 191 | 648 | 496 | 152 | 2179 | 968 | 1211 | 6 | 3 | 3 |
| 85 " 90 " | 1321 | 691 | 690 | 149 | 66 | 83 | 192 | 149 | 43 | 977 | 473 | 504 | 3 | 3 | |
| 90 " 95 " | 381 | 178 | 203 | 43 | 20 | 23 | 52 | 42 | 10 | 285 | 115 | 170 | 1 | 1 | |
| 95 " 100 " | 101 | 40 | 61 | 10 | 5 | 5 | 7 | 4 | 3 | 82 | 31 | 51 | 2 | 2 | |
| Centenari | 4 | 3 | 1 | 2 | 2 | 2 | | | | 2 | 1 | 1 | | | |
| Età ignota | 21 | 14 | 7 | 6 | 3 | 3 | 3 | 2 | 2 | 5 | 2 | 3 | 8 | 7 | 1 |
| TOTALE | 88816 | 46342 | 42474 | 49113 | 26388 | 22725 | 23345 | 13316 | 9029 | 17223 | 6539 | 10684 | 135 | 99 | 36 |

RIEPILOGO PER CATEGORIE DI ETÀ.

| | | | | | | | | | | | | | | | |
|----------------------------------|-------|-------|-------|-------|-------|-------|-------|-------|------|-------|------|-------|-----|----|----|
| Dalla nascita a 1 anno | 22151 | 11926 | 10225 | 22151 | 11926 | 10225 | | | | | | | | | |
| " " 5 anni | 34073 | 18052 | 16021 | 34073 | 18052 | 16021 | | | | | | | | | |
| " " 15 " | 38209 | 20012 | 18197 | 38209 | 20012 | 18197 | | | | | | | | | |
| Da 15 anni in su | 50586 | 26316 | 24270 | 10898 | 6373 | 4525 | 22943 | 13314 | 9029 | 17218 | 6537 | 10681 | 127 | 92 | 35 |
| Da 80 anni in su | 5011 | 2559 | 2452 | 575 | 273 | 302 | 890 | 691 | 208 | 3525 | 1588 | 1937 | 12 | 7 | 5 |

FEBBRAIO.

| | | | | | | | | | | | | | | | |
|---------------------------------|--------------|--------------|--------------|--------------|--------------|--------------|--------------|--------------|-------------|--------------|-------------|-------------|------------|-----------|-----------|
| Dalla nascita a 1 mese. | 10665 | 5752 | 4913 | 10665 | 5752 | 4913 | | | | | | | | | |
| Da 1 mese a 3 mesi. | 2368 | 1278 | 1090 | 2368 | 1278 | 1090 | | | | | | | | | |
| 3 mesi a 6 " | 2099 | 1179 | 920 | 2099 | 1179 | 920 | | | | | | | | | |
| 6 " 9 " | 1965 | 1139 | 826 | 1965 | 1139 | 826 | | | | | | | | | |
| 9 " 12 " | 1739 | 860 | 829 | 1739 | 860 | 829 | | | | | | | | | |
| Da 1 anno a 2 anni. | 5282 | 2773 | 2489 | 5282 | 2773 | 2489 | | | | | | | | | |
| 2 anni a 3 " | 2903 | 1477 | 1426 | 2903 | 1477 | 1426 | | | | | | | | | |
| 3 " 4 " | 1975 | 989 | 986 | 1975 | 989 | 986 | | | | | | | | | |
| 4 " 5 " | 1332 | 657 | 675 | 1332 | 657 | 675 | | | | | | | | | |
| 5 " 10 " | 2678 | 1297 | 1331 | 2678 | 1297 | 1331 | | | | | | | | | |
| 10 " 15 " | 1159 | 552 | 607 | 1159 | 552 | 607 | | | | | | | | | |
| 15 " 20 " | 1407 | 707 | 700 | 1351 | 706 | 645 | 55 | 1 | 54 | 1 | | 1 | | | |
| 20 " 25 " | 1944 | 1070 | 874 | 1473 | 1001 | 478 | 451 | 67 | 384 | 12 | | 13 | 2 | 2 | |
| 25 " 30 " | 1819 | 922 | 897 | 856 | 583 | 273 | 928 | 327 | 601 | 32 | 9 | 23 | 3 | 3 | |
| 30 " 35 " | 1763 | 930 | 833 | 540 | 362 | 178 | 1152 | 526 | 626 | 63 | 34 | 29 | 8 | 8 | |
| 35 " 40 " | 1973 | 996 | 977 | 444 | 274 | 170 | 1413 | 675 | 738 | 104 | 36 | 68 | 12 | 11 | 1 |
| 40 " 45 " | 2006 | 1117 | 889 | 409 | 266 | 143 | 1421 | 783 | 638 | 167 | 62 | 105 | 9 | 6 | 3 |
| 45 " 50 " | 2308 | 1334 | 974 | 410 | 225 | 184 | 1576 | 982 | 594 | 315 | 121 | 194 | 7 | 5 | 2 |
| 50 " 55 " | 2674 | 1519 | 1155 | 412 | 230 | 182 | 1793 | 1113 | 680 | 460 | 168 | 292 | 9 | 8 | 1 |
| 55 " 60 " | 3287 | 1719 | 1568 | 485 | 266 | 219 | 1968 | 1182 | 786 | 827 | 264 | 563 | 7 | 7 | |
| 60 " 65 " | 3715 | 1906 | 1812 | 497 | 265 | 232 | 1929 | 1204 | 725 | 1280 | 429 | 851 | 12 | 8 | 4 |
| 65 " 70 " | 4274 | 2193 | 2081 | 512 | 284 | 228 | 1857 | 1207 | 650 | 1301 | 698 | 1203 | 4 | 4 | 2 |
| 70 " 75 " | 4745 | 2304 | 2441 | 552 | 271 | 281 | 1663 | 1092 | 586 | 2516 | 944 | 1572 | 9 | 7 | 2 |
| 75 " 80 " | 3722 | 1854 | 1868 | 421 | 224 | 197 | 988 | 717 | 271 | 2303 | 908 | 1395 | 10 | 5 | 5 |
| 80 " 85 " | 2176 | 1105 | 1071 | 220 | 112 | 108 | 475 | 348 | 197 | 1480 | 645 | 835 | 1 | | 1 |
| 85 " 90 " | 977 | 489 | 488 | 94 | 38 | 56 | 164 | 124 | 40 | 119 | 327 | 392 | | | |
| 90 " 95 " | 245 | 130 | 115 | 25 | 11 | 14 | 23 | 19 | 4 | 797 | 100 | 97 | | | |
| 95 " 100 " | 77 | 31 | 46 | 9 | 4 | 5 | 6 | 4 | 2 | 62 | 23 | 39 | | | |
| Centenari | 11 | 4 | 7 | 2 | 1 | 1 | 1 | 1 | 1 | 8 | 2 | 6 | | | |
| Età ignota | 20 | 16 | 4 | 4 | 4 | 4 | 1 | 1 | 1 | 1 | 1 | 1 | 14 | 11 | 3 |
| TOTALE | 73341 | 38399 | 34942 | 42917 | 23181 | 19736 | 17869 | 10363 | 7506 | 12448 | 4770 | 7678 | 107 | 85 | 22 |

RIEPILOGO PER CATEGORIE DI ETÀ.

| | | | | | | | | | | | | | | | |
|----------------------------------|-------|-------|-------|-------|-------|-------|-------|-------|------|-------|------|------|----|----|----|
| Dalla nascita a 1 anno | 18886 | 10308 | 8578 | 18886 | 10308 | 8578 | | | | | | | | | |
| " " 5 anni | 30358 | 16204 | 14154 | 30358 | 16204 | 14154 | | | | | | | | | |
| " " 15 " | 34195 | 18053 | 16142 | 34195 | 18053 | 16142 | | | | | | | | | |
| Da 15 anni in su | 39128 | 20330 | 18796 | 8718 | 5124 | 3534 | 17868 | 10862 | 7506 | 12447 | 4770 | 7677 | 93 | 74 | 19 |
| Da 80 anni in su | 3486 | 1759 | 1727 | 350 | 156 | 184 | 669 | 496 | 173 | 2466 | 1097 | 1369 | 1 | | 1 |

TAVOLA V. — MORTI PER ETÀ, SESSO E STATO CIVILE, PER MESI.

Anno 1880.

Regno.

| ETÀ DEI MORTI | COMPLESSO | | | CELIBI | | | CONIUGATI | | | VEDOVI | | | Stato Civile ignoto | | |
|-----------------------------|-----------|--------|---------|--------|--------|---------|-----------|--------|---------|--------|--------|---------|---------------------|--------|---------|
| | TOTALE | Maschi | Femmine | TOTALE | Maschi | Femmine | TOTALE | Maschi | Femmine | TOTALE | Maschi | Femmine | TOTALE | Maschi | Femmine |
| Dalla nascita a 1 mese. . . | 10937 | 5899 | 5038 | 10937 | 5899 | 5038 | | | | | | | | | |
| Da 1 mese a 3 mesi. . . | 2503 | 1382 | 1121 | 2503 | 1382 | 1121 | | | | | | | | | |
| 3 mesi a 6 " . . . | 2081 | 1160 | 921 | 2081 | 1160 | 921 | | | | | | | | | |
| 6 " 9 " . . . | 2261 | 1275 | 986 | 2261 | 1275 | 986 | | | | | | | | | |
| 9 " 12 " . . . | 2116 | 1143 | 973 | 2116 | 1143 | 973 | | | | | | | | | |
| Da 1 anno a 2 anni. . . | 5013 | 3084 | 2829 | 5013 | 3084 | 2829 | | | | | | | | | |
| 2 anni a 3 " . . . | 2970 | 1510 | 1460 | 2970 | 1510 | 1460 | | | | | | | | | |
| 3 " 4 " . . . | 1926 | 990 | 936 | 1926 | 990 | 936 | | | | | | | | | |
| 4 " 5 " . . . | 1402 | 711 | 691 | 1402 | 711 | 691 | | | | | | | | | |
| 5 " 10 " . . . | 2034 | 1445 | 1489 | 2034 | 1445 | 1489 | | | | | | | | | |
| 10 " 15 " . . . | 1274 | 804 | 870 | 1273 | 804 | 839 | | | | | | | | | |
| 15 " 20 " . . . | 1487 | 689 | 798 | 1431 | 687 | 744 | | | | | | | | | |
| 20 " 25 " . . . | 2117 | 1165 | 952 | 1656 | 1089 | 567 | | | | | | | | | |
| 25 " 30 " . . . | 1922 | 923 | 939 | 558 | 578 | 280 | | | | | | | | | |
| 30 " 35 " . . . | 1847 | 898 | 951 | 537 | 453 | 184 | | | | | | | | | |
| 35 " 40 " . . . | 2015 | 983 | 1032 | 486 | 282 | 214 | | | | | | | | | |
| 40 " 45 " . . . | 2140 | 1159 | 981 | 386 | 234 | 152 | | | | | | | | | |
| 45 " 50 " . . . | 2295 | 1344 | 951 | 390 | 237 | 133 | | | | | | | | | |
| 50 " 55 " . . . | 2782 | 1600 | 1182 | 368 | 211 | 157 | | | | | | | | | |
| 55 " 60 " . . . | 3304 | 1826 | 1478 | 451 | 257 | 194 | | | | | | | | | |
| 60 " 65 " . . . | 3679 | 1953 | 1726 | 500 | 281 | 219 | | | | | | | | | |
| 65 " 70 " . . . | 4387 | 2137 | 2150 | 546 | 292 | 354 | | | | | | | | | |
| 70 " 75 " . . . | 4644 | 2308 | 2336 | 522 | 270 | 252 | | | | | | | | | |
| 75 " 80 " . . . | 3544 | 1814 | 1730 | 366 | 184 | 182 | | | | | | | | | |
| 80 " 85 " . . . | 2061 | 1054 | 1007 | 188 | 94 | 104 | | | | | | | | | |
| 85 " 90 " . . . | 771 | 391 | 380 | 74 | 25 | 49 | | | | | | | | | |
| 90 " 95 " . . . | 201 | 104 | 97 | 7 | 4 | 3 | | | | | | | | | |
| 95 " 100 " . . . | 64 | 31 | 33 | 4 | 1 | 3 | | | | | | | | | |
| Centenari | 4 | | 4 | | | | | | | | | | | | |
| Età ignota. | 17 | 12 | 5 | 2 | | 2 | | | | | | | | | |
| TOTALE | 75498 | 39592 | 35906 | 45108 | 24289 | 20825 | 18217 | 10592 | 7025 | 12054 | 4627 | 7427 | 110 | 91 | 28 |

MARZO.

RIEPILOGO PER CATEGORIE DI ETÀ.

| | | | | | | | | | | | | | | | |
|------------------------------|-------|-------|-------|-------|-------|-------|-------|-------|-------|-------|-------|-------|-------|-------|-------|
| Dalla nascita a 1 anno . . . | 19898 | 10859 | 9039 | 19898 | 10859 | 9039 | | | | | | | | | |
| " " 5 anni | 32109 | 17154 | 14955 | 32109 | 17154 | 14955 | | | | | | | | | |
| " " 15 " | 36317 | 19203 | 17114 | 36316 | 19203 | 17113 | | | | | | | | | |
| Da 15 anni in su | 39164 | 20377 | 18787 | 38790 | 2079 | 3711 | 18215 | 10591 | 7624 | 13052 | 4626 | 7495 | 107 | 81 | 25 |
| Da 80 anni in su | 3101 | 1880 | 1521 | 283 | 124 | 159 | 599 | 461 | 132 | 2216 | 990 | 1226 | 9 | 5 | 4 |

APRILE.

| | | | | | | | | | | | | | | | |
|-----------------------------|-------|-------|-------|-------|-------|-------|-------|-------|-------|-------|-------|-------|-------|-------|-------|
| Dalla nascita a 1 mese. . . | 7505 | 4109 | 3396 | 7505 | 4109 | 3396 | | | | | | | | | |
| Da 1 mese a 3 mesi. . . | 2045 | 1104 | 941 | 2045 | 1104 | 941 | | | | | | | | | |
| 3 mesi a 6 " . . . | 1800 | 993 | 807 | 1800 | 993 | 807 | | | | | | | | | |
| 6 " 9 " . . . | 2038 | 1130 | 908 | 2038 | 1130 | 908 | | | | | | | | | |
| 9 " 12 " . . . | 1982 | 1052 | 930 | 1982 | 1052 | 930 | | | | | | | | | |
| Da 1 anno a 2 anni. . . | 5096 | 2674 | 2422 | 5096 | 2674 | 2422 | | | | | | | | | |
| 2 anni a 3 " . . . | 2597 | 1319 | 1278 | 2597 | 1319 | 1278 | | | | | | | | | |
| 3 " 4 " . . . | 1693 | 883 | 810 | 1693 | 883 | 810 | | | | | | | | | |
| 4 " 5 " . . . | 1195 | 610 | 585 | 1195 | 610 | 585 | | | | | | | | | |
| 5 " 10 " . . . | 2543 | 1259 | 1284 | 2543 | 1259 | 1284 | | | | | | | | | |
| 10 " 15 " . . . | 1977 | 876 | 701 | 1977 | 876 | 701 | | | | | | | | | |
| 15 " 20 " . . . | 1526 | 710 | 516 | 1481 | 706 | 775 | | | | | | | | | |
| 20 " 25 " . . . | 2104 | 1182 | 922 | 1627 | 1107 | 520 | | | | | | | | | |
| 25 " 30 " . . . | 1952 | 965 | 986 | 872 | 590 | 282 | | | | | | | | | |
| 30 " 35 " . . . | 1876 | 932 | 944 | 586 | 385 | 201 | | | | | | | | | |
| 35 " 40 " . . . | 2173 | 1097 | 1081 | 472 | 277 | 195 | | | | | | | | | |
| 40 " 45 " . . . | 2256 | 1228 | 1028 | 396 | 291 | 175 | | | | | | | | | |
| 45 " 50 " . . . | 2439 | 1432 | 1007 | 366 | 215 | 151 | | | | | | | | | |
| 50 " 55 " . . . | 2738 | 1641 | 1097 | 430 | 264 | 166 | | | | | | | | | |
| 55 " 60 " . . . | 3303 | 1925 | 1378 | 459 | 285 | 174 | | | | | | | | | |
| 60 " 65 " . . . | 3648 | 1968 | 1680 | 491 | 274 | 217 | | | | | | | | | |
| 65 " 70 " . . . | 4159 | 2137 | 2022 | 532 | 278 | 254 | | | | | | | | | |
| 70 " 75 " . . . | 4420 | 2279 | 2141 | 502 | 268 | 234 | | | | | | | | | |
| 75 " 80 " . . . | 3308 | 1764 | 1544 | 315 | 174 | 141 | | | | | | | | | |
| 80 " 85 " . . . | 1963 | 1029 | 934 | 198 | 101 | 97 | | | | | | | | | |
| 85 " 90 " . . . | 709 | 387 | 322 | 79 | 40 | 39 | | | | | | | | | |
| 90 " 95 " . . . | 170 | 65 | 105 | 13 | 7 | 6 | | | | | | | | | |
| 95 " 100 " . . . | 43 | 21 | 22 | 2 | 1 | 1 | | | | | | | | | |
| Centenari | 4 | 3 | 1 | | | | | | | | | | | | |
| Età ignota. | 16 | 10 | 6 | 6 | 4 | 2 | | | | | | | | | |
| TOTALE | 68583 | 36485 | 32098 | 38598 | 20906 | 17692 | 18417 | 11016 | 7401 | 11480 | 4496 | 6984 | 88 | 67 | 21 |

RIEPILOGO PER CATEGORIE DI ETÀ.

| | | | | | | | | | | | | | | | |
|------------------------------|-------|-------|-------|-------|-------|-------|-------|-------|-------|-------|-------|-------|-------|-------|-------|
| Dalla nascita a 1 anno . . . | 15370 | 8388 | 6982 | 15370 | 8388 | 6982 | | | | | | | | | |
| " " 5 anni | 25051 | 13874 | 12077 | 25051 | 13874 | 12077 | | | | | | | | | |
| " " 15 " | 29771 | 15709 | 14062 | 29771 | 15709 | 14062 | | | | | | | | | |
| Da 15 anni in su | 38796 | 20766 | 18030 | 3821 | 5193 | 3628 | 13414 | 11015 | 7399 | 11477 | 4494 | 6983 | 84 | 64 | 20 |
| Da 80 anni in su | 2889 | 1505 | 1384 | 292 | 149 | 143 | 585 | 439 | 147 | 2004 | 912 | 1092 | 7 | 5 | 2 |

TAVOLA V. — MORTI PER ETÀ, SESSO E STATO CIVILE, PER MESI.

Anno 1880.

Regno.

| ETÀ DEI MORTI | COMPLESSO | | | CELIBI | | | CONIUGATI | | | VEDOVI | | | Stato Civile ignoto | | |
|---------------------------------|-----------|--------|---------|--------|--------|---------|-----------|--------|---------|--------|--------|---------|---------------------|--------|---------|
| | TOTALE | Maschi | Femmine | TOTALE | Maschi | Femmine | TOTALE | Maschi | Femmine | TOTALE | Maschi | Femmine | TOTALE | Maschi | Femmine |
| MAGGIO: | | | | | | | | | | | | | | | |
| Dalla nascita a 1 mese. | 5795 | 3242 | 2553 | 5795 | 3242 | 2553 | | | | | | | | | |
| Da 1 mese a 3 mesi. | 2053 | 1146 | 907 | 2053 | 1146 | 907 | | | | | | | | | |
| 3 mesi a 6 " | 1810 | 938 | 872 | 1810 | 938 | 872 | | | | | | | | | |
| 6 " 9 " | 2084 | 1159 | 905 | 2084 | 1159 | 905 | | | | | | | | | |
| 9 " 12 " | 2087 | 1106 | 981 | 2087 | 1106 | 981 | | | | | | | | | |
| Da 1 anno a 2 anni. | 5191 | 2661 | 2530 | 5191 | 2661 | 2530 | | | | | | | | | |
| 2 anni a 3 " | 2440 | 1285 | 1205 | 2440 | 1285 | 1205 | | | | | | | | | |
| 3 " 4 " | 1824 | 834 | 790 | 1824 | 834 | 790 | | | | | | | | | |
| 4 " 5 " | 1186 | 618 | 568 | 1186 | 618 | 568 | | | | | | | | | |
| 5 " 10 " | 2553 | 1227 | 1326 | 2553 | 1227 | 1326 | | | | | | | | | |
| 10 " 15 " | 1224 | 592 | 632 | 1224 | 592 | 632 | | | | | | | | | |
| 15 " 20 " | 1384 | 629 | 755 | 1384 | 623 | 719 | 41 | 6 | 35 | 1 | 1 | | | | |
| 20 " 25 " | 1849 | 926 | 923 | 1895 | 857 | 538 | 440 | 64 | 376 | 11 | 9 | 3 | 3 | | |
| 25 " 30 " | 1791 | 792 | 939 | 735 | 505 | 290 | 506 | 275 | 631 | 26 | 9 | 17 | 4 | 3 | 1 |
| 30 " 35 " | 1821 | 727 | 894 | 471 | 300 | 171 | 1090 | 406 | 684 | 55 | 16 | 39 | 5 | 5 | |
| 35 " 40 " | 1902 | 884 | 1018 | 434 | 290 | 174 | 1350 | 593 | 737 | 118 | 30 | 86 | 2 | 1 | 1 |
| 40 " 45 " | 1844 | 933 | 911 | 332 | 183 | 149 | 1393 | 683 | 640 | 179 | 58 | 121 | 10 | 9 | 1 |
| 45 " 50 " | 1940 | 1130 | 810 | 325 | 198 | 127 | 1343 | 837 | 506 | 259 | 82 | 177 | 13 | 13 | |
| 50 " 55 " | 2232 | 1285 | 947 | 332 | 186 | 146 | 1477 | 958 | 519 | 416 | 134 | 282 | 7 | 7 | |
| 55 " 60 " | 2710 | 1499 | 1211 | 374 | 214 | 160 | 1639 | 1038 | 601 | 688 | 239 | 449 | 9 | 8 | 1 |
| 60 " 65 " | 2977 | 1600 | 1377 | 361 | 190 | 171 | 1605 | 1043 | 562 | 1005 | 362 | 643 | 6 | 5 | 1 |
| 65 " 70 " | 3293 | 1749 | 1514 | 354 | 195 | 159 | 1515 | 1020 | 495 | 1412 | 525 | 887 | 12 | 9 | 3 |
| 70 " 75 " | 3525 | 1809 | 1720 | 385 | 222 | 166 | 1272 | 855 | 387 | 1861 | 697 | 1164 | 8 | 5 | 3 |
| 75 " 80 " | 3739 | 1486 | 1353 | 392 | 160 | 142 | 800 | 598 | 207 | 1833 | 732 | 901 | 4 | 1 | 3 |
| 80 " 85 " | 1638 | 827 | 801 | 153 | 74 | 70 | 324 | 239 | 95 | 1148 | 514 | 634 | 3 | 1 | 3 |
| 85 " 90 " | 562 | 313 | 249 | 57 | 26 | 31 | 91 | 78 | 13 | 412 | 207 | 205 | 2 | 2 | |
| 90 " 95 " | 155 | 68 | 87 | 11 | 4 | 7 | 19 | 17 | 2 | 124 | 47 | 77 | 1 | | 1 |
| 95 " 100 " | 36 | 22 | 14 | 5 | 3 | 2 | 5 | 3 | 2 | 26 | 16 | 10 | | | |
| Centenari | | | | | | | | | | | | | | | |
| Età ignota. | 19 | 15 | 4 | 1 | | | 1 | 3 | 1 | 2 | | | 15 | 14 | 1 |
| TOTALE | 60178 | 31452 | 28726 | 35450 | 18958 | 16501 | 15243 | 8739 | 6504 | 9372 | 3670 | 5702 | 104 | 85 | 19 |

RIEPILOGO PER CATEGORIE DI ETÀ.

| | | | | | | | | | | | | | | | |
|----------------------------------|-------|-------|-------|-------|-------|-------|-------|-------|-------|-------|-------|-------|-------|-------|-------|
| Dalla nascita a 1 anno | 13800 | 7591 | 6218 | 13809 | 7591 | 6218 | | | | | | | | | |
| " " 5 anni | 24250 | 12939 | 11311 | 24250 | 12939 | 11311 | | | | | | | | | |
| " " 15 " | 28027 | 14758 | 13260 | 28027 | 14758 | 13260 | | | | | | | | | |
| Da 15 anni in su | 32132 | 16679 | 15453 | 7431 | 4200 | 3331 | 15240 | 8738 | 6502 | 9372 | 3670 | 5702 | 89 | 71 | 18 |
| Da 80 anni in su | 2381 | 1230 | 1151 | 226 | 107 | 119 | 439 | 337 | 102 | 1710 | 784 | 926 | 6 | 2 | 4 |

GIUGNO.

| | | | | | | | | | | | | | | | |
|---------------------------------|-------|-------|-------|-------|-------|-------|-------|-------|-------|-------|-------|-------|-------|-------|-------|
| Dalla nascita a 1 mese. | 5039 | 2811 | 2228 | 5039 | 2811 | 2228 | | | | | | | | | |
| Da 1 mese a 3 mesi. | 2286 | 1309 | 1077 | 2286 | 1309 | 1077 | | | | | | | | | |
| 3 mesi a 6 " | 2417 | 1296 | 1121 | 2417 | 1296 | 1121 | | | | | | | | | |
| 6 " 9 " | 3011 | 1641 | 1370 | 3011 | 1641 | 1370 | | | | | | | | | |
| 9 " 12 " | 3118 | 1596 | 1522 | 3118 | 1596 | 1522 | | | | | | | | | |
| Da 1 anno a 2 anni. | 6506 | 3319 | 3187 | 6506 | 3319 | 3187 | | | | | | | | | |
| 2 anni a 3 " | 2633 | 1322 | 1311 | 2633 | 1322 | 1311 | | | | | | | | | |
| 3 " 4 " | 1543 | 762 | 781 | 1543 | 762 | 781 | | | | | | | | | |
| 4 " 5 " | 1021 | 528 | 498 | 1021 | 528 | 498 | | | | | | | | | |
| 5 " 10 " | 2419 | 1196 | 1263 | 2419 | 1196 | 1263 | | | | | | | | | |
| 10 " 15 " | 1052 | 471 | 581 | 1052 | 471 | 581 | | | | | | | | | |
| 15 " 20 " | 1400 | 620 | 780 | 1351 | 611 | 740 | | | | | | | | | |
| 20 " 25 " | 1681 | 818 | 863 | 1268 | 757 | 509 | 406 | 58 | 348 | 7 | 2 | 2 | 2 | | |
| 25 " 30 " | 1516 | 675 | 841 | 721 | 446 | 275 | 760 | 210 | 541 | 34 | 9 | 25 | 1 | 1 | |
| 30 " 35 " | 1511 | 634 | 877 | 453 | 268 | 185 | 981 | 347 | 634 | 74 | 17 | 57 | 3 | 2 | 1 |
| 35 " 40 " | 1568 | 746 | 822 | 352 | 211 | 141 | 1112 | 495 | 617 | 97 | 33 | 64 | 7 | 7 | |
| 40 " 45 " | 1630 | 827 | 803 | 315 | 179 | 136 | 1163 | 592 | 571 | 144 | 49 | 95 | 8 | 7 | 1 |
| 45 " 50 " | 1768 | 968 | 800 | 291 | 173 | 118 | 1236 | 719 | 517 | 233 | 72 | 161 | 8 | 4 | 4 |
| 50 " 55 " | 2067 | 1151 | 916 | 329 | 194 | 135 | 1368 | 824 | 544 | 302 | 126 | 236 | 8 | 7 | 1 |
| 55 " 60 " | 2539 | 1374 | 1165 | 349 | 177 | 122 | 1560 | 971 | 589 | 617 | 215 | 402 | 13 | 11 | 2 |
| 60 " 65 " | 2784 | 1471 | 1313 | 323 | 170 | 153 | 1511 | 952 | 559 | 947 | 348 | 599 | 3 | 1 | 2 |
| 65 " 70 " | 3177 | 1644 | 1533 | 383 | 192 | 191 | 1430 | 958 | 472 | 1363 | 493 | 870 | 1 | 1 | |
| 70 " 75 " | 3476 | 1824 | 1652 | 386 | 210 | 176 | 1340 | 932 | 408 | 1744 | 678 | 1066 | 6 | 4 | 2 |
| 75 " 80 " | 2529 | 1326 | 1203 | 250 | 140 | 110 | 715 | 523 | 193 | 1561 | 662 | 899 | 2 | 1 | 1 |
| 80 " 85 " | 1463 | 743 | 720 | 135 | 70 | 65 | 285 | 213 | 72 | 1039 | 457 | 582 | 4 | 3 | 1 |
| 85 " 90 " | 586 | 308 | 278 | 42 | 24 | 18 | 97 | 72 | 25 | 447 | 212 | 235 | | | |
| 90 " 95 " | 135 | 66 | 69 | 12 | 4 | 8 | 15 | 11 | 4 | 107 | 51 | 56 | 1 | | 1 |
| 95 " 100 " | 45 | 23 | 23 | 6 | 3 | 3 | 3 | 2 | 1 | 37 | 18 | 19 | | | |
| Centenari | 7 | | | | | | | | | 7 | | | | | |
| Età ignota. | 18 | 15 | 3 | 2 | 1 | 1 | 2 | 2 | 1 | 1 | | | 1 | 13 | 12 |
| TOTALE | 60946 | 31344 | 29062 | 38011 | 19941 | 18070 | 14030 | 7897 | 6133 | 8823 | 3441 | 5382 | 82 | 65 | 17 |

RIEPILOGO PER CATEGORIE DI ETÀ.

| | | | | | | | | | | | | | | | |
|----------------------------------|-------|-------|-------|-------|-------|-------|-------|-------|-------|-------|-------|-------|-------|-------|-------|
| Dalla nascita a 1 anno | 15871 | 8593 | 7318 | 15871 | 8593 | 7318 | | | | | | | | | |
| " " 5 anni | 27574 | 14484 | 13090 | 27574 | 14484 | 13090 | | | | | | | | | |
| " " 15 " | 31045 | 16111 | 14934 | 31045 | 16111 | 14934 | | | | | | | | | |
| Da 15 anni in su | 29883 | 15218 | 14665 | 6964 | 3829 | 3135 | 14028 | 7895 | 6133 | 8822 | 3441 | 5381 | 69 | 53 | 16 |
| Da 80 anni in su | 2239 | 1140 | 1099 | 195 | 101 | 94 | 400 | 298 | 102 | 1637 | 738 | 899 | 5 | 3 | 2 |

TAVOLA V. — MORTI PER ETÀ, SESSO E STATO CIVILE, PER MESI.

Anno 1880.

Regno.

| ETÀ DEI MORTI | COMPLESSO | | | CELIBI | | | CONIUGATI | | | VEDOVI | | | Stato Civile ignoto | | |
|---------------------------------|-----------|--------|---------|--------|--------|---------|-----------|--------|---------|--------|--------|---------|---------------------|--------|---------|
| | TOTALE | Maschi | Femmine | TOTALE | Maschi | Femmine | TOTALE | Maschi | Femmine | TOTALE | Maschi | Femmine | TOTALE | Maschi | Femmine |
| LUGLIO. | | | | | | | | | | | | | | | |
| Dalla nascita a 1 mese. | 5024 | 2846 | 2178 | 5024 | 2846 | 2178 | | | | | | | | | |
| Da 1 mese a 3 mesi. | 3391 | 1804 | 1587 | 3391 | 1804 | 1587 | | | | | | | | | |
| 3 mesi a 6 " | 4550 | 2402 | 2148 | 4550 | 2402 | 2148 | | | | | | | | | |
| 6 " 9 " | 5559 | 2926 | 2633 | 5559 | 2926 | 2633 | | | | | | | | | |
| 9 " 12 " | 5965 | 3046 | 2920 | 5965 | 3046 | 2920 | | | | | | | | | |
| Da 1 anno a 2 anni. | 12255 | 6219 | 6036 | 12255 | 6219 | 6036 | | | | | | | | | |
| 2 anni a 3 " | 3782 | 1865 | 1917 | 3782 | 1865 | 1917 | | | | | | | | | |
| 3 " 4 " | 2021 | 961 | 1060 | 2021 | 961 | 1060 | | | | | | | | | |
| 4 " 5 " | 1415 | 699 | 716 | 1415 | 699 | 716 | | | | | | | | | |
| 5 " 10 " | 2908 | 1450 | 1458 | 2908 | 1450 | 1458 | | | | | | | | | |
| 10 " 15 " | 1331 | 623 | 708 | 1331 | 623 | 708 | | | | | | | | | |
| 15 " 20 " | 1536 | 712 | 824 | 1496 | 709 | 787 | 38 | 1 | 37 | 1 | 1 | | 1 | 1 | |
| 20 " 25 " | 1909 | 945 | 964 | 1474 | 882 | 592 | 420 | 57 | 363 | 10 | 2 | 8 | 5 | 4 | 1 |
| 25 " 30 " | 1691 | 772 | 919 | 761 | 472 | 289 | 904 | 390 | 514 | 20 | 4 | 16 | 6 | 6 | |
| 30 " 35 " | 1559 | 692 | 867 | 867 | 482 | 281 | 201 | 1003 | 389 | 923 | 98 | 25 | 43 | 6 | |
| 35 " 40 " | 1723 | 772 | 951 | 381 | 203 | 178 | 1243 | 530 | 713 | 90 | 32 | 58 | 9 | 7 | 2 |
| 40 " 45 " | 1753 | 878 | 875 | 348 | 191 | 157 | 1235 | 645 | 590 | 163 | 38 | 125 | 7 | 4 | 3 |
| 45 " 50 " | 1942 | 1020 | 922 | 336 | 186 | 150 | 1305 | 734 | 571 | 288 | 89 | 199 | 13 | 11 | 2 |
| 50 " 55 " | 2126 | 1164 | 962 | 332 | 180 | 152 | 1391 | 844 | 547 | 308 | 135 | 263 | 5 | 5 | |
| 55 " 60 " | 2671 | 1374 | 1297 | 380 | 187 | 193 | 1568 | 951 | 617 | 712 | 229 | 483 | 11 | 7 | 4 |
| 60 " 65 " | 3010 | 1551 | 1459 | 399 | 211 | 188 | 1614 | 1005 | 609 | 987 | 328 | 659 | 10 | 7 | 3 |
| 65 " 70 " | 3296 | 1715 | 1581 | 393 | 203 | 190 | 1609 | 993 | 515 | 1387 | 514 | 873 | 7 | 5 | 2 |
| 70 " 75 " | 3453 | 1784 | 1669 | 374 | 195 | 179 | 1273 | 867 | 496 | 1736 | 718 | 1080 | 8 | 4 | 4 |
| 75 " 80 " | 2889 | 1407 | 1282 | 305 | 150 | 135 | 729 | 535 | 194 | 1643 | 714 | 929 | 12 | 8 | 4 |
| 80 " 85 " | 1618 | 776 | 842 | 179 | 83 | 96 | 333 | 249 | 84 | 1102 | 443 | 650 | 4 | 1 | 3 |
| 85 " 90 " | 650 | 321 | 329 | 70 | 27 | 43 | 118 | 90 | 28 | 401 | 203 | 258 | 1 | 1 | |
| 90 " 95 " | 175 | 76 | 99 | 17 | 6 | 11 | 21 | 14 | 7 | 136 | 56 | 89 | 1 | | 1 |
| 95 " 100 " | 35 | 22 | 13 | 3 | 1 | 2 | 6 | 5 | 1 | 26 | 16 | 10 | | | |
| Centenari | 3 | 1 | 2 | | | | | | | 3 | 1 | 2 | | | |
| Età ignota | 22 | 15 | 7 | 1 | 1 | | | | | 2 | 1 | 1 | 19 | 13 | 6 |
| TOTALE | 80063 | 40838 | 39225 | 55933 | 29009 | 26924 | 14710 | 8190 | 6520 | 9295 | 3549 | 5746 | 125 | 90 | 35 |

RIEPILOGO PER CATEGORIE DI ETÀ.

| | | | | | | | | | | | | | | | |
|----------------------------------|-------|-------|-------|-------|-------|-------|-------|------|------|------|------|------|-----|----|----|
| Dalla nascita a 1 anno | 24400 | 13024 | 11466 | 24400 | 13024 | 11466 | | | | | | | | | |
| " " 5 anni | 43963 | 22768 | 21195 | 43963 | 22768 | 21195 | | | | | | | | | |
| " " 15 " | 48202 | 24841 | 23361 | 48202 | 24841 | 23361 | | | | | | | | | |
| Da 15 anni in su | 31839 | 15982 | 15857 | 7730 | 4167 | 3563 | 14710 | 8190 | 6520 | 9293 | 3548 | 5745 | 106 | 77 | 29 |
| Da 80 anni in su | 2481 | 1196 | 1285 | 269 | 117 | 132 | 478 | 358 | 120 | 1728 | 719 | 1009 | 6 | 2 | 4 |

AGOSTO.

| | | | | | | | | | | | | | | | |
|---------------------------------|-------|-------|-------|-------|-------|-------|-------|------|------|------|------|------|-----|----|----|
| Dalla nascita a 1 mese. | 5309 | 2984 | 2325 | 5309 | 2984 | 2325 | | | | | | | | | |
| Da 1 mese a 3 mesi. | 2984 | 1577 | 1347 | 2984 | 1577 | 1347 | | | | | | | | | |
| 3 mesi a 6 " | 3675 | 1951 | 1724 | 3675 | 1951 | 1724 | | | | | | | | | |
| 6 " 9 " | 5021 | 2586 | 2435 | 5021 | 2586 | 2435 | | | | | | | | | |
| 9 " 12 " | 6025 | 3025 | 3000 | 6025 | 3025 | 3000 | | | | | | | | | |
| Da 1 anno a 2 anni. | 15710 | 7981 | 7729 | 15710 | 7981 | 7729 | | | | | | | | | |
| 2 anni a 3 " | 5426 | 2705 | 2721 | 5426 | 2705 | 2721 | | | | | | | | | |
| 3 " 4 " | 2557 | 1276 | 1281 | 2557 | 1276 | 1281 | | | | | | | | | |
| 4 " 5 " | 1774 | 866 | 908 | 1774 | 866 | 908 | | | | | | | | | |
| 5 " 10 " | 3739 | 1929 | 1810 | 3739 | 1929 | 1810 | | | | | | | | | |
| 10 " 15 " | 1630 | 781 | 849 | 1630 | 781 | 849 | | | | | | | | | |
| 15 " 20 " | 1811 | 815 | 996 | 1757 | 813 | 944 | 54 | 2 | 52 | | | | | | |
| 20 " 25 " | 2130 | 1059 | 1071 | 1611 | 975 | 636 | 506 | 81 | 425 | 11 | 2 | 9 | 2 | 1 | 1 |
| 25 " 30 " | 1803 | 786 | 1017 | 783 | 470 | 313 | 974 | 299 | 675 | 39 | 11 | 28 | 7 | 6 | 1 |
| 30 " 35 " | 1724 | 751 | 973 | 529 | 309 | 220 | 1115 | 415 | 700 | 71 | 19 | 52 | 9 | 8 | 1 |
| 35 " 40 " | 1782 | 804 | 978 | 434 | 241 | 193 | 1237 | 526 | 711 | 108 | 36 | 72 | 3 | 1 | 2 |
| 40 " 45 " | 1838 | 876 | 962 | 333 | 195 | 158 | 1273 | 603 | 670 | 204 | 70 | 134 | 8 | 8 | |
| 45 " 50 " | 2022 | 1033 | 989 | 330 | 183 | 147 | 1387 | 751 | 616 | 315 | 92 | 223 | 10 | 7 | 3 |
| 50 " 55 " | 2303 | 1197 | 1106 | 379 | 200 | 179 | 1465 | 854 | 614 | 446 | 154 | 312 | 10 | 9 | 1 |
| 55 " 60 " | 2773 | 1417 | 1356 | 362 | 193 | 169 | 1657 | 976 | 681 | 746 | 240 | 506 | 8 | 8 | |
| 60 " 65 " | 3060 | 1570 | 1460 | 435 | 218 | 217 | 1592 | 986 | 696 | 1030 | 384 | 666 | 3 | 2 | 1 |
| 65 " 70 " | 3895 | 1684 | 1712 | 425 | 226 | 199 | 1521 | 931 | 560 | 1444 | 496 | 948 | 6 | 1 | 5 |
| 70 " 75 " | 3547 | 1799 | 1748 | 371 | 205 | 166 | 1308 | 873 | 435 | 1865 | 718 | 1147 | 3 | 3 | |
| 75 " 80 " | 2644 | 1306 | 1338 | 251 | 133 | 118 | 772 | 551 | 221 | 1611 | 617 | 994 | 10 | 5 | 5 |
| 80 " 85 " | 1681 | 869 | 812 | 159 | 60 | 99 | 388 | 290 | 98 | 1130 | 515 | 615 | 4 | 4 | |
| 85 " 90 " | 635 | 279 | 356 | 63 | 23 | 40 | 114 | 77 | 37 | 456 | 177 | 279 | 2 | 2 | |
| 90 " 95 " | 199 | 91 | 108 | 22 | 7 | 15 | 28 | 17 | 11 | 149 | 67 | 82 | | | |
| 95 " 100 " | 43 | 17 | 23 | 5 | 1 | 4 | 5 | 4 | 1 | 34 | 12 | 22 | 1 | | 1 |
| Centenari | 4 | 5 | 4 | | | | 1 | 1 | | 8 | 5 | 5 | | | |
| Età ignota | 90 | 21 | 9 | 7 | 5 | 2 | 3 | 2 | 1 | 4 | 4 | 16 | 14 | 2 | |
| TOTALE | 87162 | 43079 | 43183 | 62006 | 32058 | 29948 | 15383 | 8267 | 7113 | 9671 | 3573 | 6098 | 102 | 79 | 23 |

RIEPILOGO PER CATEGORIE DI ETÀ.

| | | | | | | | | | | | | | | | |
|----------------------------------|-------|-------|-------|-------|-------|-------|-------|------|------|------|------|------|----|----|----|
| Dalla nascita a 1 anno | 22694 | 12063 | 10831 | 22694 | 12063 | 10831 | | | | | | | | | |
| " " 5 anni | 43361 | 24891 | 23470 | 43361 | 24891 | 23470 | | | | | | | | | |
| " " 15 " | 53730 | 27601 | 25129 | 53730 | 27601 | 25129 | | | | | | | | | |
| Da 15 anni in su | 33402 | 16357 | 17045 | 8269 | 4452 | 3817 | 15380 | 8267 | 7113 | 9657 | 3573 | 6094 | 86 | 65 | 21 |
| Da 80 anni in su | 2569 | 1260 | 1309 | 249 | 91 | 158 | 536 | 389 | 147 | 1777 | 774 | 1003 | 7 | 6 | 1 |

TAVOLA VI. — MORTI PER ETÀ, SESSO E STATO CIVILE, PER MESI.

Anno 1880.

Regno.

| ETÀ DEI MORTI | COMPLESSO | | | CELIBI | | | CONIUGATI | | | VEDOVI | | | Stato Civile ignoto | | |
|-------------------------|-----------|--------|---------|--------|--------|---------|-----------|--------|---------|--------|--------|---------|---------------------|--------|---------|
| | TOTALE | Maschi | Femmine | TOTALE | Maschi | Femmine | TOTALE | Maschi | Femmine | TOTALE | Maschi | Femmine | TOTALE | Maschi | Femmine |
| SETTEMBRE. | | | | | | | | | | | | | | | |
| Dalla nascita a 1 mese. | 4797 | 2740 | 2057 | 4797 | 2740 | 2057 | | | | | | | | | |
| Da 1 mese a 3 mesi. | 2239 | 1146 | 1093 | 2239 | 1146 | 1093 | | | | | | | | | |
| 3 mesi a 6 " " | 2668 | 1407 | 1261 | 2668 | 1407 | 1261 | | | | | | | | | |
| 6 " 9 " " | 3463 | 1759 | 1704 | 3463 | 1759 | 1704 | | | | | | | | | |
| 9 " 12 " " | 4150 | 2136 | 2014 | 4150 | 2136 | 2014 | | | | | | | | | |
| Da 1 anno a 2 anni. | 13009 | 6478 | 6531 | 13009 | 6478 | 6531 | | | | | | | | | |
| 2 anni a 3 " " | 5048 | 2565 | 2483 | 5048 | 2565 | 2483 | | | | | | | | | |
| 3 " 4 " " | 2521 | 1230 | 1291 | 2521 | 1230 | 1291 | | | | | | | | | |
| 4 " 5 " " | 1711 | 858 | 853 | 1711 | 858 | 853 | | | | | | | | | |
| 5 " 10 " " | 3638 | 1822 | 1816 | 3638 | 1822 | 1816 | | | | | | | | | |
| 10 " 15 " " | 1687 | 821 | 866 | 1687 | 821 | 866 | | | | | | | | | |
| 15 " 20 " " | 1784 | 822 | 962 | 1729 | 822 | 907 | 54 | | 54 | | 1 | | 1 | | |
| 20 " 25 " " | 2040 | 1014 | 1026 | 1524 | 945 | 579 | 505 | 66 | 439 | 10 | 3 | 7 | 1 | | 1 |
| 25 " 30 " " | 1899 | 743 | 956 | 790 | 475 | 315 | 876 | 255 | 620 | 28 | 8 | 20 | 5 | 4 | 1 |
| 30 " 35 " " | 1612 | 716 | 895 | 472 | 288 | 184 | 1055 | 404 | 651 | 79 | 20 | 59 | 6 | 4 | 2 |
| 35 " 40 " " | 1647 | 760 | 883 | 363 | 305 | 155 | 1165 | 504 | 661 | 109 | 40 | 69 | 10 | 8 | 3 |
| 40 " 45 " " | 1678 | 849 | 829 | 316 | 183 | 133 | 1207 | 609 | 598 | 144 | 47 | 97 | 11 | 10 | 1 |
| 45 " 50 " " | 1719 | 908 | 811 | 295 | 154 | 141 | 1145 | 662 | 483 | 271 | 85 | 186 | 8 | 7 | 1 |
| 50 " 55 " " | 2034 | 1050 | 984 | 326 | 167 | 159 | 1310 | 758 | 552 | 393 | 120 | 273 | 5 | 5 | |
| 55 " 60 " " | 2546 | 1278 | 1268 | 379 | 171 | 208 | 1461 | 891 | 570 | 700 | 210 | 490 | 6 | 6 | |
| 60 " 65 " " | 2724 | 1401 | 1323 | 375 | 200 | 175 | 1387 | 884 | 503 | 960 | 316 | 644 | 2 | 1 | 1 |
| 65 " 70 " " | 2997 | 1492 | 1505 | 366 | 181 | 185 | 1270 | 823 | 447 | 1353 | 482 | 871 | 8 | 6 | 2 |
| 70 " 75 " " | 3009 | 1447 | 1562 | 349 | 178 | 171 | 1047 | 703 | 344 | 1674 | 563 | 1041 | 9 | 3 | 6 |
| 75 " 80 " " | 2468 | 1351 | 1217 | 255 | 120 | 135 | 711 | 528 | 183 | 1493 | 601 | 892 | 9 | 2 | 7 |
| 80 " 85 " " | 1444 | 707 | 737 | 153 | 77 | 73 | 312 | 221 | 91 | 975 | 408 | 587 | 4 | 1 | 3 |
| 85 " 90 " " | 551 | 279 | 272 | 57 | 28 | 29 | 124 | 90 | 34 | 366 | 158 | 208 | 4 | 3 | 1 |
| 90 " 95 " " | 151 | 60 | 91 | 24 | 11 | 13 | 16 | 10 | 6 | 111 | 39 | 72 | | | |
| 95 " 100 " " | 46 | 14 | 32 | 8 | 3 | 5 | 5 | 5 | | 33 | 6 | 27 | | | |
| Centenari. | 4 | 2 | 2 | 2 | 2 | 2 | | | | 2 | | 2 | | | |
| Età ignota. | 23 | 15 | 8 | 11 | 7 | 4 | 2 | 1 | 1 | 2 | 1 | 1 | 8 | 6 | 2 |
| TOTALE | 75107 | 37770 | 37337 | 52725 | 27182 | 25543 | 13652 | 7415 | 6237 | 8634 | 3107 | 5527 | 96 | 65 | 80 |

RIEPILOGO PER CATEGORIE DI ETÀ.

| | | | | | | | | | | | | | | | |
|-------------------------|-------|-------|-------|-------|-------|-------|-------|-------|-------|-------|-------|-------|-------|-------|-------|
| Dalla nascita a 1 anno. | 17317 | 9188 | 8129 | 17317 | 9188 | 8129 | | | | | | | | | |
| " " 5 anni. | 39606 | 20319 | 19287 | 39606 | 20319 | 19287 | | | | | | | | | |
| " " 15 " " | 44931 | 22962 | 21969 | 44931 | 22962 | 21969 | | | | | | | | | |
| Da 15 anni in su. | 30153 | 14793 | 15360 | 7783 | 4213 | 3570 | 13650 | 7414 | 6236 | 8632 | 3106 | 5528 | 88 | 60 | 28 |
| Da 80 anni in su. | 2196 | 1062 | 1134 | 244 | 121 | 123 | 457 | 326 | 131 | 1487 | 611 | 876 | 8 | 4 | 4 |

OTTOBRE.

| | | | | | | | | | | | | | | | |
|-------------------------|-------|-------|-------|-------|-------|-------|-------|-------|-------|-------|-------|-------|-------|-------|-------|
| Dalla nascita a 1 mese. | 5397 | 3052 | 2345 | 5397 | 3052 | 2345 | | | | | | | | | |
| Da 1 mese a 3 mesi. | 2218 | 1166 | 1052 | 2218 | 1166 | 1052 | | | | | | | | | |
| 3 mesi a 6 " " | 3294 | 1717 | 1627 | 3294 | 1717 | 1627 | | | | | | | | | |
| 6 " 9 " " | 3645 | 1895 | 1250 | 3645 | 1895 | 1250 | | | | | | | | | |
| 9 " 12 " " | 3938 | 1485 | 1453 | 3938 | 1485 | 1453 | | | | | | | | | |
| Da 1 anno a 2 anni. | 9785 | 4947 | 4838 | 9785 | 4947 | 4838 | | | | | | | | | |
| 2 anni a 3 " " | 4974 | 2060 | 2014 | 4974 | 2060 | 2014 | | | | | | | | | |
| 3 " 4 " " | 2482 | 1203 | 1279 | 2482 | 1203 | 1279 | | | | | | | | | |
| 4 " 5 " " | 1718 | 865 | 853 | 1718 | 865 | 853 | | | | | | | | | |
| 5 " 10 " " | 3733 | 1857 | 1876 | 3733 | 1857 | 1876 | | | | | | | | | |
| 10 " 15 " " | 1647 | 832 | 815 | 1647 | 832 | 815 | | | | | | | | | |
| 15 " 20 " " | 1734 | 804 | 980 | 1715 | 799 | 916 | 65 | 4 | 61 | 2 | | 2 | 1 | 1 | |
| 20 " 25 " " | 2020 | 1009 | 1011 | 1545 | 948 | 597 | 455 | 55 | 400 | 17 | 5 | 12 | 3 | 1 | 2 |
| 25 " 30 " " | 1770 | 811 | 959 | 760 | 458 | 302 | 977 | 346 | 681 | 81 | 5 | 26 | 2 | 2 | |
| 30 " 35 " " | 1680 | 724 | 936 | 510 | 302 | 208 | 1068 | 392 | 676 | 71 | 21 | 50 | 11 | 9 | 2 |
| 35 " 40 " " | 1709 | 774 | 935 | 379 | 216 | 163 | 1208 | 523 | 685 | 116 | 20 | 87 | 6 | 6 | |
| 40 " 45 " " | 1747 | 879 | 868 | 360 | 198 | 162 | 1224 | 627 | 597 | 148 | 39 | 109 | 15 | 15 | |
| 45 " 50 " " | 1858 | 946 | 912 | 307 | 158 | 149 | 1251 | 688 | 563 | 287 | 91 | 196 | 13 | 9 | 4 |
| 50 " 55 " " | 2229 | 1193 | 1036 | 390 | 215 | 175 | 1437 | 858 | 579 | 396 | 114 | 282 | 6 | 6 | |
| 55 " 60 " " | 2694 | 1423 | 1371 | 395 | 200 | 195 | 1612 | 1007 | 605 | 692 | 212 | 470 | 5 | 4 | 1 |
| 60 " 65 " " | 2904 | 1442 | 1462 | 406 | 228 | 178 | 1484 | 900 | 584 | 1011 | 312 | 699 | 3 | 2 | 1 |
| 65 " 70 " " | 3071 | 1573 | 1499 | 339 | 187 | 152 | 1391 | 891 | 500 | 1334 | 490 | 844 | 7 | 4 | 3 |
| 70 " 75 " " | 3218 | 1605 | 1613 | 377 | 191 | 186 | 1153 | 760 | 393 | 1682 | 650 | 1032 | 6 | 4 | 2 |
| 75 " 80 " " | 2485 | 1228 | 1257 | 244 | 138 | 106 | 692 | 483 | 209 | 1542 | 602 | 940 | 7 | 5 | 2 |
| 80 " 85 " " | 1527 | 738 | 789 | 164 | 72 | 92 | 311 | 225 | 86 | 1051 | 441 | 610 | 1 | | 1 |
| 85 " 90 " " | 560 | 283 | 277 | 50 | 23 | 27 | 96 | 76 | 20 | 404 | 180 | 224 | 10 | 4 | 6 |
| 90 " 95 " " | 157 | 78 | 79 | 11 | 7 | 4 | 19 | 13 | 6 | 127 | 58 | 69 | | | |
| 95 " 100 " " | 41 | 11 | 30 | 6 | 3 | 3 | 3 | 1 | 2 | 32 | 7 | 25 | | | |
| Centenari. | 9 | 4 | 5 | | | | | | | 2 | 1 | 1 | | | |
| Età ignota. | 29 | 15 | 14 | 10 | 6 | 2 | 7 | 3 | 4 | 6 | 1 | 5 | 6 | 3 | 3 |
| TOTALE | 70313 | 35578 | 34735 | 46809 | 24390 | 22419 | 14455 | 7853 | 6602 | 8946 | 3260 | 5686 | 103 | 75 | 28 |

RIEPILOGO PER CATEGORIE DI ETÀ.

| | | | | | | | | | | | | | | | |
|-------------------------|-------|-------|-------|-------|-------|-------|-------|-------|-------|-------|-------|-------|-------|-------|-------|
| Dalla nascita a 1 anno. | 15402 | 8275 | 7127 | 15402 | 8275 | 7127 | | | | | | | | | |
| " " 5 anni. | 39461 | 17350 | 16111 | 39461 | 17350 | 16111 | | | | | | | | | |
| " " 15 " " | 38841 | 20039 | 18309 | 38841 | 20039 | 18309 | | | | | | | | | |
| Da 15 anni in su. | 31443 | 15594 | 15019 | 7958 | 4343 | 3615 | 14448 | 7850 | 6598 | 8940 | 3259 | 5681 | 72 | 25 | |
| Da 80 anni in su. | 2294 | 1114 | 1180 | 231 | 105 | 126 | 431 | 316 | 115 | 1621 | 689 | 932 | 11 | 4 | 7 |

TAVOLA V. — MORTI PER ETÀ, SESSO E STATO CIVILE, PER MESI.

Anno 1880.

Regno.

| ETÀ DEI MORTI | COMPLESSO | | | CELIBI | | | CONIUGATI | | | VEDOVI | | | Stato Civile ignoto | | |
|-----------------------------|-----------|--------|---------|--------|--------|---------|-----------|--------|---------|--------|--------|---------|---------------------|--------|---------|
| | TOTALE | Maschi | Femmine | TOTALE | Maschi | Femmine | TOTALE | Maschi | Femmine | TOTALE | Maschi | Femmine | TOTALE | Maschi | Femmine |
| NOVEMBRE. | | | | | | | | | | | | | | | |
| Dalla nascita a 1 mese. . . | 6004 | 3367 | 2637 | 6004 | 3367 | 2637 | | | | | | | | | |
| Da 1 mese a 3 mesi. . . . | 2047 | 1127 | 920 | 2047 | 1127 | 920 | | | | | | | | | |
| 3 mesi a 6 n. | 1856 | 993 | 863 | 1856 | 993 | 863 | | | | | | | | | |
| 6 n. 9 n. | 2057 | 1093 | 964 | 2057 | 1093 | 964 | | | | | | | | | |
| 9 n. 12 n. | 2279 | 1187 | 1112 | 2279 | 1187 | 1112 | | | | | | | | | |
| Da 1 anno a 2 anni. | 6591 | 3376 | 3185 | 6591 | 3376 | 3185 | | | | | | | | | |
| 2 anni a 3 n. | 3223 | 1651 | 1572 | 3223 | 1651 | 1572 | | | | | | | | | |
| 3 n. 4 n. | 3019 | 1007 | 1012 | 3019 | 1007 | 1012 | | | | | | | | | |
| 4 n. 5 n. | 1480 | 748 | 732 | 1480 | 748 | 732 | | | | | | | | | |
| 5 n. 10 n. | 3234 | 1598 | 1626 | 3234 | 1598 | 1626 | | | | | | | | | |
| 10 n. 15 n. | 1418 | 694 | 724 | 1418 | 694 | 724 | | | | | | | | | |
| 15 n. 20 n. | 1671 | 799 | 872 | 1671 | 799 | 872 | | | | | | | | | |
| 20 n. 25 n. | 1958 | 992 | 966 | 1958 | 992 | 966 | | | | | | | | | |
| 25 n. 30 n. | 1679 | 804 | 875 | 1679 | 804 | 875 | | | | | | | | | |
| 30 n. 35 n. | 1531 | 719 | 812 | 1531 | 719 | 812 | | | | | | | | | |
| 35 n. 40 n. | 1030 | 795 | 835 | 1030 | 795 | 835 | | | | | | | | | |
| 40 n. 45 n. | 1727 | 916 | 811 | 1727 | 916 | 811 | | | | | | | | | |
| 45 n. 50 n. | 1855 | 1003 | 852 | 1855 | 1003 | 852 | | | | | | | | | |
| 50 n. 55 n. | 2174 | 1135 | 1039 | 2174 | 1135 | 1039 | | | | | | | | | |
| 55 n. 60 n. | 2707 | 1427 | 1280 | 2707 | 1427 | 1280 | | | | | | | | | |
| 60 n. 65 n. | 3076 | 1605 | 1471 | 3076 | 1605 | 1471 | | | | | | | | | |
| 65 n. 70 n. | 3254 | 1629 | 1625 | 3254 | 1629 | 1625 | | | | | | | | | |
| 70 n. 75 n. | 3391 | 1670 | 1721 | 3391 | 1670 | 1721 | | | | | | | | | |
| 75 n. 80 n. | 2502 | 1217 | 1285 | 2502 | 1217 | 1285 | | | | | | | | | |
| 80 n. 85 n. | 1514 | 765 | 749 | 1514 | 765 | 749 | | | | | | | | | |
| 85 n. 90 n. | 577 | 275 | 302 | 577 | 275 | 302 | | | | | | | | | |
| 90 n. 95 n. | 140 | 70 | 70 | 140 | 70 | 70 | | | | | | | | | |
| 95 n. 100 n. | 42 | 30 | 12 | 42 | 30 | 12 | | | | | | | | | |
| Centenari. | 4 | 4 | | 4 | 4 | | | | | | | | | | |
| Età ignota. | 24 | 14 | 10 | 24 | 14 | 10 | | | | | | | | | |
| TOTALE | 63624 | 32690 | 30934 | 63624 | 32690 | 30934 | 14308 | 8147 | 6161 | 9338 | 3370 | 5968 | 111 | 80 | 22 |

RIEPILOGO PER CATEGORIE DI ETÀ.

| | | | | | | | | | | | | | | | |
|-----------------------------|-------|-------|-------|-------|-------|-------|-------|-------|-------|-------|-------|-------|-------|-------|-------|
| Dalla nascita a 1 anno. . . | 14243 | 7747 | 6496 | 14243 | 7747 | 6496 | | | | | | | | | |
| " " 5 anni. | 27526 | 14529 | 12997 | 27526 | 14529 | 12997 | | | | | | | | | |
| " " 15 n. | 32168 | 16821 | 15347 | 32168 | 16821 | 15347 | | | | | | | | | |
| Da 15 anni in su | 31432 | 15855 | 15577 | 31432 | 15855 | 15577 | 14306 | 8145 | 6160 | 9336 | 3370 | 5966 | 97 | 79 | 18 |
| Da 80 anni in su | 2277 | 1144 | 1133 | 2277 | 1144 | 1133 | 104 | 119 | 423 | 333 | 90 | 1629 | 705 | 924 | 2 |

DICEMBRE.

| | | | | | | | | | | | | | | | |
|-----------------------------|-------|-------|-------|-------|-------|-------|-------|-------|-------|-------|-------|-------|-------|-------|-------|
| Dalla nascita a 1 mese. . . | 7396 | 4101 | 3295 | 7396 | 4101 | 3295 | | | | | | | | | |
| Da 1 mese a 3 mesi. . . . | 2085 | 1095 | 989 | 2085 | 1095 | 989 | | | | | | | | | |
| 3 mesi a 6 n. | 1823 | 982 | 841 | 1823 | 982 | 841 | | | | | | | | | |
| 6 n. 9 n. | 1863 | 967 | 896 | 1863 | 967 | 896 | | | | | | | | | |
| 9 n. 12 n. | 2092 | 1056 | 946 | 2092 | 1056 | 946 | | | | | | | | | |
| Da 1 anno a 2 anni. | 5805 | 2998 | 2807 | 5805 | 2998 | 2807 | | | | | | | | | |
| 2 anni a 3 n. | 2919 | 1470 | 1449 | 2919 | 1470 | 1449 | | | | | | | | | |
| 3 n. 4 n. | 2033 | 1013 | 1020 | 2033 | 1013 | 1020 | | | | | | | | | |
| 4 n. 5 n. | 1502 | 736 | 766 | 1502 | 736 | 766 | | | | | | | | | |
| 5 n. 10 n. | 3217 | 1548 | 1671 | 3217 | 1548 | 1671 | | | | | | | | | |
| 10 n. 15 n. | 1371 | 652 | 719 | 1371 | 652 | 719 | | | | | | | | | |
| 15 n. 20 n. | 1572 | 727 | 845 | 1572 | 727 | 845 | | | | | | | | | |
| 20 n. 25 n. | 1887 | 985 | 902 | 1887 | 985 | 902 | | | | | | | | | |
| 25 n. 30 n. | 1633 | 780 | 853 | 1633 | 780 | 853 | | | | | | | | | |
| 30 n. 35 n. | 1696 | 782 | 824 | 1696 | 782 | 824 | | | | | | | | | |
| 35 n. 40 n. | 1752 | 912 | 840 | 1752 | 912 | 840 | | | | | | | | | |
| 40 n. 45 n. | 1894 | 1017 | 877 | 1894 | 1017 | 877 | | | | | | | | | |
| 45 n. 50 n. | 2037 | 1104 | 953 | 2037 | 1104 | 953 | | | | | | | | | |
| 50 n. 55 n. | 2410 | 1313 | 1097 | 2410 | 1313 | 1097 | | | | | | | | | |
| 55 n. 60 n. | 3006 | 1533 | 1473 | 3006 | 1533 | 1473 | | | | | | | | | |
| 60 n. 65 n. | 3411 | 1692 | 1719 | 3411 | 1692 | 1719 | | | | | | | | | |
| 65 n. 70 n. | 3652 | 1817 | 1835 | 3652 | 1817 | 1835 | | | | | | | | | |
| 70 n. 75 n. | 3732 | 1752 | 1980 | 3732 | 1752 | 1980 | | | | | | | | | |
| 75 n. 80 n. | 2904 | 1401 | 1503 | 2904 | 1401 | 1503 | | | | | | | | | |
| 80 n. 85 n. | 1818 | 900 | 918 | 1818 | 900 | 918 | | | | | | | | | |
| 85 n. 90 n. | 675 | 311 | 364 | 675 | 311 | 364 | | | | | | | | | |
| 90 n. 95 n. | 243 | 106 | 137 | 243 | 106 | 137 | | | | | | | | | |
| 95 n. 100 n. | 58 | 22 | 36 | 58 | 22 | 36 | | | | | | | | | |
| Centenari. | 7 | | 2 | 7 | | 2 | | | | | | | | | |
| Età ignota. | 28 | 16 | 12 | 28 | 16 | 12 | | | | | | | | | |
| TOTALE | 66361 | 33787 | 32574 | 66361 | 33787 | 32574 | 15497 | 8759 | 6738 | 10645 | 3848 | 6797 | 140 | 107 | 42 |

RIEPILOGO PER CATEGORIE DI ETÀ.

| | | | | | | | | | | | | | | | |
|-----------------------------|-------|-------|-------|-------|-------|-------|-------|-------|-------|-------|-------|-------|-------|-------|-------|
| Dalla nascita a 1 anno. . . | 15169 | 8202 | 6967 | 15169 | 8202 | 6967 | | | | | | | | | |
| " " 5 anni. | 27428 | 14419 | 13009 | 27428 | 14419 | 13009 | | | | | | | | | |
| " " 15 n. | 32016 | 16617 | 15399 | 32016 | 16617 | 15399 | | | | | | | | | |
| Da 15 anni in su | 34317 | 17154 | 17163 | 34317 | 17154 | 17163 | 15496 | 8758 | 6738 | 10637 | 3846 | 6791 | 139 | 100 | 39 |
| Da 80 anni in su | 2801 | 1339 | 1462 | 2801 | 1339 | 1462 | 117 | 132 | 576 | 388 | 190 | 1961 | 828 | 1133 | 15 |

TAVOLA V. — RIASSUNTO GENERALE DEI MORTI PER ETÀ, SESSO E STATO CIVILE.

Anno 1880.

Regno.

| ETÀ DEI MORTI | COMPLESSO | | | CELIBI | | | CONIUGATI | | | VEDOVI | | | STATO CIVILE IGNOTO | | |
|-------------------------|-----------|--------|---------|--------|--------|---------|-----------|--------|---------|--------|--------|---------|------------------------|--------|---------|
| | TOTALE | Maschi | Femmine | TOTALE | Maschi | Femmine | TOTALE | Maschi | Femmine | TOTALE | Maschi | Femmine | TOTALE | Maschi | Femmine |
| Dalla nascita a un mese | 87329 | 48145 | 39184 | 87329 | 48145 | 39184 | | | | | | | | | |
| Fra 1 mese e 3 mesi . . | 28688 | 15352 | 13336 | 28688 | 15352 | 13336 | | | | | | | | | |
| 3 » 6 » | 29258 | 15736 | 13522 | 29258 | 15736 | 13522 | | | | | | | | | |
| 6 » 9 » | 33930 | 18159 | 15771 | 33930 | 18159 | 15771 | | | | | | | | | |
| 9 » 12 » | 36295 | 18732 | 17563 | 36295 | 18732 | 17563 | | | | | | | | | |
| Fra 1 anno e 2 anni . . | 96545 | 49352 | 47193 | 96545 | 49352 | 47193 | | | | | | | | | |
| 2 » 3 » | 41132 | 20776 | 20356 | 41132 | 20776 | 20356 | | | | | | | | | |
| 3 » 4 » | 24347 | 12131 | 12216 | 24347 | 12131 | 12216 | | | | | | | | | |
| 4 » 5 » | 17136 | 8600 | 8536 | 17136 | 8600 | 8536 | | | | | | | | | |
| 5 » 6 » | 11782 | 5765 | 6017 | 11782 | 5765 | 6017 | | | | | | | | | |
| 6 » 7 » | 8677 | 4331 | 4346 | 8677 | 4331 | 4346 | | | | | | | | | |
| 7 » 8 » | 6687 | 3284 | 3403 | 6687 | 3284 | 3403 | | | | | | | | | |
| 8 » 9 » | 5017 | 2516 | 2501 | 5017 | 2516 | 2501 | | | | | | | | | |
| 9 » 10 » | 4315 | 2091 | 2224 | 4315 | 2091 | 2224 | | | | | | | | | |
| 10 » 11 » | 3861 | 1889 | 1972 | 3861 | 1889 | 1972 | | | | | | | | | |
| 11 » 12 » | 3227 | 1568 | 1659 | 3227 | 1568 | 1659 | | | | | | | | | |
| 12 » 13 » | 3065 | 1470 | 1595 | 3065 | 1470 | 1595 | | | | | | | | | |
| 13 » 14 » | 2946 | 1365 | 1581 | 2946 | 1365 | 1581 | | | | | | | | | |
| 14 » 15 » | 3215 | 1465 | 1750 | 3214 | 1465 | 1749 | 1 | | 1 | | | | | | |
| 15 » 16 » | 3374 | 1471 | 1903 | 3356 | 1469 | 1887 | 18 | 2 | 16 | | | | | | |
| 16 » 17 » | 3493 | 1542 | 1951 | 3463 | 1540 | 1923 | 29 | 2 | 27 | | | | 1 | | 1 |
| 17 » 18 » | 4043 | 1861 | 2182 | 3956 | 1860 | 2096 | 86 | 1 | 85 | 1 | | | 1 | | |
| 18 » 19 » | 4027 | 1969 | 2058 | 3839 | 1960 | 1879 | 183 | 7 | 176 | 2 | | | 2 | 3 | 2 |
| 19 » 20 » | 3968 | 1981 | 1987 | 3668 | 1956 | 1712 | 289 | 22 | 267 | 9 | 1 | | 8 | 2 | 2 |
| 20 » 21 » | 4509 | 2350 | 2159 | 3946 | 2305 | 1641 | 542 | 41 | 501 | 19 | 2 | | 17 | 2 | 2 |
| 21 » 22 » | 4821 | 2633 | 2188 | 4062 | 2546 | 1516 | 732 | 80 | 652 | 21 | 3 | | 18 | 6 | 4 |
| 22 » 23 » | 4982 | 2645 | 2337 | 3837 | 2462 | 1375 | 1107 | 168 | 939 | 28 | 5 | | 23 | 10 | 10 |
| 23 » 24 » | 4767 | 2448 | 2319 | 3308 | 2206 | 1102 | 1414 | 229 | 1185 | 38 | 8 | | 30 | 7 | 5 |
| 24 » 25 » | 4630 | 2244 | 2386 | 2926 | 1885 | 1041 | 1659 | 345 | 1314 | 36 | 10 | | 26 | 9 | 4 |
| 25 » 26 » | 4372 | 2102 | 2270 | 2457 | 1602 | 855 | 1830 | 470 | 1360 | 69 | 17 | | 52 | 16 | 13 |
| 26 » 27 » | 4148 | 1937 | 2211 | 2063 | 1316 | 747 | 2016 | 595 | 1421 | 59 | 17 | | 42 | 10 | 9 |
| 27 » 28 » | 4366 | 2111 | 2255 | 1975 | 1293 | 682 | 2309 | 787 | 1522 | 73 | 23 | | 50 | 9 | 8 |
| 28 » 29 » | 3909 | 1812 | 2097 | 1588 | 1000 | 588 | 2225 | 777 | 1448 | 88 | 28 | | 60 | 8 | 7 |
| 29 » 30 » | 4550 | 2108 | 2442 | 1625 | 1006 | 619 | 2781 | 1047 | 1734 | 124 | 38 | | 86 | 20 | 17 |
| 30 » 31 » | 4494 | 2129 | 2365 | 1609 | 1009 | 600 | 2698 | 1039 | 1659 | 162 | 58 | | 104 | 25 | 23 |
| 31 » 32 » | 3547 | 1618 | 1929 | 1148 | 709 | 439 | 2272 | 866 | 1406 | 118 | 34 | | 84 | 9 | 9 |
| 32 » 33 » | 4093 | 1926 | 2167 | 1169 | 738 | 431 | 2731 | 1117 | 1614 | 184 | 63 | | 121 | 9 | 8 |
| 33 » 34 » | 4048 | 1898 | 2150 | 1151 | 724 | 427 | 2730 | 1115 | 1615 | 155 | 48 | | 107 | 12 | 11 |
| 34 » 35 » | 4151 | 1972 | 2179 | 1116 | 676 | 440 | 2800 | 1205 | 1595 | 205 | 65 | | 140 | 30 | 26 |
| 35 » 36 » | 4566 | 2084 | 2482 | 1110 | 649 | 461 | 3225 | 1351 | 1874 | 214 | 70 | | 144 | 17 | 14 |
| 36 » 37 » | 4445 | 2130 | 2315 | 1109 | 645 | 464 | 3114 | 1401 | 1713 | 204 | 68 | | 136 | 18 | 16 |
| 37 » 38 » | 3834 | 1877 | 1957 | 875 | 530 | 345 | 2733 | 1262 | 1471 | 209 | 70 | | 139 | 17 | 15 |
| 38 » 39 » | 3928 | 1963 | 1965 | 869 | 520 | 349 | 2784 | 1337 | 1447 | 259 | 91 | | 168 | 16 | 15 |
| 39 » 40 » | 5472 | 2752 | 2720 | 1155 | 675 | 480 | 3817 | 1916 | 1901 | 468 | 136 | | 332 | 32 | 25 |
| 40 » 41 » | 5954 | 2984 | 2970 | 1246 | 703 | 543 | 4154 | 2095 | 2059 | 520 | 156 | | 364 | 34 | 30 |
| 41 » 42 » | 3772 | 1979 | 1793 | 718 | 427 | 291 | 2733 | 1428 | 1305 | 308 | 111 | | 197 | 13 | 13 |
| 42 » 43 » | 4312 | 2329 | 1983 | 839 | 513 | 326 | 3053 | 1668 | 1385 | 391 | 121 | | 270 | 29 | 27 |
| 43 » 44 » | 4053 | 2171 | 1882 | 719 | 410 | 309 | 2940 | 1625 | 1315 | 378 | 125 | | 253 | 16 | 11 |
| 44 » 45 » | 4937 | 2622 | 2315 | 868 | 472 | 396 | 3487 | 1938 | 1549 | 559 | 191 | | 368 | 23 | 21 |
| 45 » 46 » | 5217 | 2843 | 2374 | 925 | 536 | 389 | 3607 | 2079 | 1528 | 658 | 204 | | 454 | 27 | 24 |
| 46 » 47 » | 4513 | 2468 | 2045 | 726 | 411 | 315 | 3201 | 1889 | 1312 | 566 | 155 | | 411 | 20 | 13 |
| 47 » 48 » | 4258 | 2354 | 1904 | 742 | 420 | 322 | 2949 | 1734 | 1215 | 553 | 192 | | 361 | 14 | 8 |

TAVOLA V. — RIASSUNTO GENERALE DEI MORTI PER ETÀ, SESSO E STATO CIVILE.

Anno 1880.

Regno.

| ETÀ DEI MORTI | COMPLESSO | | | CELIBI | | | CONIUGATI | | | VEDOVI | | | STATO CIVILE IGNOTO | | |
|--------------------------|-----------|--------|---------|--------|--------|---------|-----------|--------|---------|--------|--------|---------|---------------------|--------|---------|
| | TOTALE | Maschi | Femmine | TOTALE | Maschi | Femmine | TOTALE | Maschi | Femmine | TOTALE | Maschi | Femmine | TOTALE | Maschi | Femmine |
| Fra 48 anni e 49 anni. . | 4145 | 2355 | 1790 | 685 | 427 | 258 | 2827 | 1694 | 1133 | 611 | 215 | 396 | 22 | 19 | 3 |
| 49 » 50 » . . . | 6814 | 3781 | 3033 | 1112 | 594 | 518 | 4501 | 2800 | 1701 | 1160 | 356 | 804 | 41 | 31 | 10 |
| 50 » 51 » . . . | 7363 | 3978 | 3385 | 1247 | 662 | 585 | 4752 | 2887 | 1865 | 1326 | 396 | 930 | 38 | 33 | 5 |
| 51 » 52 » . . . | 4740 | 2703 | 2037 | 763 | 437 | 326 | 3164 | 1958 | 1206 | 798 | 295 | 503 | 15 | 13 | 2 |
| 52 » 53 » . . . | 5393 | 2992 | 2401 | 890 | 520 | 370 | 3507 | 2107 | 1400 | 979 | 351 | 628 | 17 | 14 | 3 |
| 53 » 54 » . . . | 5269 | 2989 | 2280 | 768 | 451 | 317 | 3477 | 2173 | 1304 | 1010 | 351 | 659 | 14 | 14 | |
| 54 » 55 » . . . | 6470 | 3538 | 2932 | 933 | 523 | 410 | 4129 | 2533 | 1596 | 1389 | 467 | 922 | 19 | 15 | 4 |
| 55 » 56 » . . . | 6901 | 3774 | 3127 | 991 | 546 | 445 | 4302 | 2659 | 1643 | 1586 | 551 | 1035 | 22 | 18 | 4 |
| 56 » 57 » . . . | 6408 | 3490 | 2918 | 904 | 505 | 399 | 4009 | 2482 | 1527 | 1477 | 488 | 989 | 18 | 15 | 3 |
| 57 » 58 » . . . | 6041 | 3277 | 2764 | 886 | 476 | 410 | 3713 | 2323 | 1390 | 1427 | 468 | 959 | 15 | 10 | 5 |
| 58 » 59 » . . . | 6046 | 3250 | 2796 | 827 | 478 | 349 | 3596 | 2214 | 1382 | 1611 | 548 | 1063 | 12 | 10 | 2 |
| 59 » 60 » . . . | 10460 | 5288 | 5172 | 1427 | 726 | 701 | 5655 | 3512 | 2143 | 3385 | 1013 | 2322 | 43 | 37 | 6 |
| 60 » 61 » . . . | 11599 | 5868 | 5731 | 1648 | 848 | 800 | 6104 | 3832 | 2272 | 3808 | 1160 | 2648 | 39 | 28 | 11 |
| 61 » 62 » . . . | 6482 | 3443 | 3039 | 862 | 461 | 401 | 3505 | 2211 | 1294 | 2100 | 760 | 1340 | 15 | 11 | 4 |
| 62 » 63 » . . . | 6712 | 3474 | 3238 | 812 | 459 | 353 | 3618 | 2262 | 1356 | 2271 | 745 | 1526 | 11 | 8 | 3 |
| 63 » 64 » . . . | 6682 | 3483 | 3199 | 863 | 457 | 406 | 3489 | 2216 | 1273 | 2317 | 801 | 1516 | 13 | 9 | 4 |
| 64 » 65 » . . . | 8467 | 4403 | 4064 | 1130 | 625 | 505 | 4111 | 2654 | 1457 | 3213 | 1115 | 2098 | 13 | 9 | 4 |
| 65 » 66 » . . . | 8908 | 4550 | 4358 | 1078 | 572 | 506 | 4321 | 2762 | 1559 | 3488 | 1202 | 2286 | 21 | 14 | 7 |
| 66 » 67 » . . . | 8089 | 4245 | 3844 | 974 | 534 | 440 | 3812 | 2505 | 1307 | 3294 | 1201 | 2093 | 9 | 5 | 4 |
| 67 » 68 » . . . | 7905 | 4088 | 3817 | 994 | 543 | 451 | 3541 | 2316 | 1225 | 3353 | 1217 | 2136 | 17 | 12 | 5 |
| 68 » 69 » . . . | 7361 | 3772 | 3589 | 888 | 490 | 398 | 3221 | 2079 | 1142 | 3240 | 1196 | 2044 | 12 | 7 | 5 |
| 69 » 70 » . . . | 12305 | 5943 | 6362 | 1481 | 735 | 746 | 4768 | 3128 | 1640 | 6020 | 2058 | 3962 | 36 | 22 | 14 |
| 70 » 71 » . . . | 13171 | 6306 | 6865 | 1564 | 789 | 775 | 4920 | 3204 | 1716 | 6641 | 2285 | 4356 | 46 | 28 | 18 |
| 71 » 72 » . . . | 8357 | 4260 | 4097 | 991 | 519 | 472 | 3157 | 2083 | 1074 | 4198 | 1650 | 2548 | 11 | 8 | 3 |
| 72 » 73 » . . . | 8752 | 4469 | 4283 | 1027 | 576 | 451 | 3152 | 2163 | 989 | 4561 | 1725 | 2836 | 12 | 5 | 7 |
| 73 » 74 » . . . | 8171 | 4122 | 4049 | 882 | 454 | 428 | 2776 | 1876 | 900 | 4504 | 1787 | 2717 | 9 | 5 | 4 |
| 74 » 75 » . . . | 9161 | 4632 | 4529 | 991 | 506 | 485 | 3059 | 2125 | 934 | 5098 | 1994 | 3104 | 13 | 7 | 6 |
| 75 » 76 » . . . | 9002 | 4572 | 4430 | 1006 | 556 | 450 | 2734 | 1926 | 808 | 5247 | 2081 | 3166 | 15 | 9 | 6 |
| 76 » 77 » . . . | 7930 | 4138 | 3792 | 866 | 445 | 421 | 2287 | 1614 | 673 | 4765 | 2072 | 2693 | 12 | 7 | 5 |
| 77 » 78 » . . . | 5630 | 2950 | 2680 | 573 | 312 | 261 | 1594 | 1191 | 403 | 3452 | 1439 | 2013 | 11 | 8 | 3 |
| 78 » 79 » . . . | 5923 | 3082 | 2841 | 664 | 344 | 320 | 1549 | 1159 | 390 | 3697 | 1573 | 2124 | 13 | 6 | 7 |
| 79 » 80 » . . . | 8340 | 3935 | 4405 | 824 | 365 | 459 | 2013 | 1424 | 589 | 5478 | 2138 | 3343 | 25 | 11 | 14 |
| 80 » 81 » . . . | 8063 | 3907 | 4156 | 828 | 358 | 470 | 1876 | 1377 | 499 | 5338 | 2160 | 3178 | 21 | 12 | 9 |
| 81 » 82 » . . . | 4173 | 2169 | 2004 | 410 | 214 | 196 | 876 | 669 | 207 | 2882 | 1283 | 1599 | 5 | 3 | 2 |
| 82 » 83 » . . . | 3504 | 1865 | 1639 | 363 | 188 | 175 | 722 | 536 | 186 | 2413 | 1139 | 1274 | 6 | 2 | 4 |
| 83 » 84 » . . . | 3124 | 1583 | 1541 | 308 | 152 | 156 | 628 | 466 | 162 | 2183 | 962 | 1221 | 5 | 3 | 2 |
| 84 » 85 » . . . | 3233 | 1636 | 1597 | 326 | 151 | 175 | 582 | 442 | 140 | 2322 | 1042 | 1280 | 3 | 1 | 2 |
| 85 » 86 » . . . | 2719 | 1378 | 1341 | 275 | 117 | 158 | 512 | 376 | 136 | 1915 | 872 | 1043 | 17 | 13 | 4 |
| 86 » 87 » . . . | 1995 | 1007 | 988 | 196 | 92 | 104 | 338 | 262 | 76 | 1456 | 651 | 805 | 5 | 2 | 3 |
| 87 » 88 » . . . | 1482 | 810 | 672 | 152 | 74 | 78 | 241 | 185 | 56 | 1082 | 546 | 536 | 7 | 5 | 2 |
| 88 » 89 » . . . | 1110 | 550 | 560 | 108 | 44 | 64 | 151 | 116 | 35 | 847 | 388 | 459 | 4 | 2 | 2 |
| 89 » 90 » . . . | 1268 | 582 | 686 | 118 | 53 | 65 | 182 | 130 | 52 | 968 | 399 | 569 | | | |
| 90 » 91 » . . . | 1010 | 475 | 535 | 102 | 48 | 54 | 137 | 102 | 35 | 769 | 324 | 445 | 2 | 1 | 1 |
| 91 » 92 » . . . | 410 | 181 | 229 | 37 | 10 | 27 | 47 | 33 | 14 | 322 | 138 | 184 | 4 | | 4 |
| 92 » 93 » . . . | 393 | 183 | 210 | 35 | 11 | 24 | 51 | 32 | 19 | 305 | 140 | 165 | 2 | | 2 |
| 93 » 94 » . . . | 294 | 140 | 154 | 30 | 15 | 15 | 31 | 22 | 9 | 233 | 103 | 130 | | | |
| 94 » 95 » . . . | 245 | 113 | 132 | 18 | 10 | 8 | 38 | 26 | 12 | 189 | 77 | 112 | | | |
| 95 » 96 » . . . | 235 | 101 | 134 | 22 | 9 | 13 | 35 | 26 | 9 | 174 | 63 | 111 | 4 | 3 | 1 |
| 96 » 97 » . . . | 164 | 81 | 83 | 23 | 11 | 12 | 11 | 10 | 1 | 129 | 60 | 69 | 1 | | 1 |
| 97 » 98 » . . . | 105 | 49 | 56 | 13 | 8 | 5 | 7 | 6 | 1 | 84 | 35 | 49 | 1 | | 1 |
| 98 » 99 » . . . | 69 | 26 | 43 | 8 | 3 | 5 | 8 | 5 | 3 | 52 | 18 | 34 | 1 | | 1 |
| 99 » 100 » . . . | 61 | 27 | 34 | 6 | 2 | 4 | 6 | 3 | 3 | 49 | 22 | 27 | | | |

TAVOLA V. — RIASSUNTO GENERALE DEI MORTI PER ETÀ, SLESSO E STATO CIVILE.
Anno 1880. Regno.

| ETÀ DEI MORTI | COMPLESSO | | | CELIBI | | | CONIUGATI | | | VEDOVI | | | STATO CIVILE IGNOTO | | |
|-----------------------------|-----------|--------|---------|--------|--------|---------|-----------|--------|---------|--------|--------|---------|------------------------|--------|---------|
| | TOTALE | Maschi | Femmine | TOTALE | Maschi | Femmine | TOTALE | Maschi | Femmine | TOTALE | Maschi | Femmine | TOTALE | Maschi | Femmine |
| Fra 100 anni e 101 anni . . | 23 | 9 | 14 | 1 | 1 | | 2 | 2 | | 19 | 5 | 14 | 1 | 1 | |
| 101 » 102 » . . . | 17 | 7 | 10 | 4 | 2 | 2 | 4 | 2 | 2 | 9 | 3 | 6 | | | |
| 102 » 103 » . . . | 4 | 2 | 2 | 1 | | 1 | | | | 3 | 2 | 1 | | | |
| 103 » 104 » . . . | 12 | 4 | 8 | 1 | 1 | | 2 | 2 | | 9 | 1 | 8 | | | |
| 104 » 105 » . . . | 4 | | 4 | | | | | | | 4 | | 4 | | | |
| 105 » 106 » . . . | 1 | | 1 | | | | | | | 1 | | 1 | | | |
| 106 » 107 » . . . | 1 | | 1 | | | | | | | 1 | | 1 | | | |
| 107 » 108 » . . . | 1 | | 1 | | | | | | | 1 | | 1 | | | |
| 108 » 109 » . . . | | | | | | | | | | | | | | | |
| 109 » 110 » . . . | | | | | | | | | | | | | | | |
| 110 » 111 » . . . | 1 | 1 | | 1 | 1 | | | | | | | | | | |
| 111 » 112 » . . . | | | | | | | | | | | | | | | |
| 112 » 113 » . . . | | | | | | | | | | | | | | | |
| 113 » 114 » . . . | | | | | | | | | | | | | | | |
| 114 » 115 » . . . | 1 | 1 | | | | | | | | 1 | 1 | | | | |
| 115 » 116 » . . . | | | | | | | | | | | | | | | |
| 116 » 117 » . . . | 1 | 1 | | | | | | | | 1 | 1 | | | | |
| Età ignota | 267 | 178 | 89 | 65 | 42 | 23 | 27 | 16 | 11 | 36 | 10 | 26 | 139 | 110 | 29 |
| TOTALE . . . | 869992 | 448256 | 421736 | 546616 | 288452 | 258164 | 194126 | 110556 | 83570 | 127929 | 48250 | 79679 | 1321 | 998 | 323 |

M O R T I

PER CIASCUNA ETÀ E PER SESSO.

ANNI 1879-80.

COMPARTIMENTI E REGNO.

Anni 1879-80.

| ETÀ DEI MORTI | PIEMONTE | | | | | | LIGURIA | | | | | | LOM | | |
|-----------------------------------|----------|------|------|------|------|------|---------|------|------|------|------|------|-------|------|------|
| | 1879 | | | 1880 | | | 1879 | | | 1880 | | | 1879 | | |
| | Tot. | M. | F. | Tot. | M. | F. | Tot. | M. | F. | Tot. | M. | F. | Tot. | M. | F. |
| Dalla nascita a un mese | 10314 | 5870 | 4444 | 9363 | 5302 | 4061 | 2295 | 1313 | 982 | 2046 | 1191 | 855 | 13933 | 7867 | 6066 |
| Fra 1 mese e 3 mesi | 3101 | 1737 | 1364 | 2893 | 1629 | 1264 | 850 | 431 | 419 | 734 | 433 | 301 | 4399 | 2406 | 1993 |
| 3 » 6 » | 2804 | 1530 | 1274 | 2719 | 1517 | 1202 | 691 | 368 | 323 | 787 | 413 | 374 | 4171 | 2295 | 1876 |
| 6 » 9 » | 2546 | 1371 | 1175 | 2517 | 1398 | 1119 | 829 | 434 | 395 | 937 | 500 | 437 | 3656 | 2019 | 1637 |
| 9 » 12 » | 2369 | 1183 | 1186 | 2349 | 1226 | 1123 | 862 | 424 | 438 | 972 | 498 | 474 | 3635 | 1835 | 1800 |
| Fra 1 anno e 2 anni | 6425 | 3185 | 3240 | 6668 | 3395 | 3273 | 2261 | 1167 | 1094 | 2286 | 1164 | 1122 | 10974 | 5561 | 5413 |
| 2 » 3 » | 3192 | 1580 | 1612 | 3153 | 1566 | 1587 | 1032 | 507 | 525 | 1086 | 559 | 527 | 4944 | 2445 | 2499 |
| 3 » 4 » | 2197 | 1075 | 1122 | 2109 | 1058 | 1051 | 602 | 306 | 296 | 697 | 351 | 346 | 2978 | 1508 | 1470 |
| 4 » 5 » | 1504 | 745 | 759 | 1637 | 813 | 824 | 375 | 198 | 177 | 550 | 301 | 249 | 1958 | 951 | 1007 |
| 5 » 6 » | 1105 | 554 | 551 | 1096 | 529 | 567 | 291 | 128 | 163 | 423 | 206 | 222 | 1322 | 657 | 665 |
| 6 » 7 » | 804 | 411 | 393 | 829 | 404 | 425 | 216 | 114 | 102 | 304 | 170 | 134 | 1106 | 527 | 579 |
| 7 » 8 » | 590 | 286 | 304 | 580 | 278 | 302 | 161 | 75 | 86 | 225 | 104 | 121 | 751 | 389 | 362 |
| 8 » 9 » | 463 | 236 | 227 | 473 | 238 | 235 | 141 | 70 | 71 | 167 | 91 | 76 | 645 | 309 | 336 |
| 9 » 10 » | 381 | 168 | 213 | 428 | 192 | 236 | 106 | 65 | 41 | 165 | 82 | 83 | 479 | 223 | 256 |
| 10 » 11 » | 348 | 143 | 205 | 384 | 171 | 213 | 77 | 36 | 41 | 166 | 74 | 92 | 442 | 193 | 249 |
| 11 » 12 » | 278 | 118 | 160 | 253 | 102 | 151 | 79 | 32 | 47 | 126 | 59 | 67 | 388 | 163 | 225 |
| 12 » 13 » | 299 | 140 | 159 | 255 | 105 | 150 | 68 | 27 | 41 | 144 | 74 | 70 | 384 | 164 | 220 |
| 13 » 14 » | 262 | 116 | 146 | 278 | 124 | 154 | 81 | 34 | 47 | 143 | 81 | 62 | 357 | 142 | 215 |
| 14 » 15 » | 276 | 110 | 166 | 330 | 139 | 191 | 85 | 42 | 43 | 133 | 52 | 81 | 414 | 149 | 265 |
| 15 » 16 » | 328 | 129 | 199 | 316 | 115 | 201 | 89 | 40 | 49 | 170 | 69 | 101 | 431 | 164 | 267 |
| 16 » 17 » | 323 | 128 | 195 | 352 | 138 | 214 | 114 | 43 | 71 | 196 | 83 | 113 | 410 | 147 | 263 |
| 17 » 18 » | 377 | 168 | 209 | 397 | 161 | 236 | 114 | 43 | 71 | 194 | 97 | 97 | 478 | 188 | 290 |
| 18 » 19 » | 383 | 156 | 227 | 429 | 182 | 247 | 111 | 44 | 67 | 177 | 90 | 87 | 444 | 182 | 262 |
| 19 » 20 » | 366 | 164 | 202 | 359 | 171 | 188 | 125 | 54 | 71 | 161 | 74 | 87 | 465 | 201 | 264 |
| 20 » 21 » | 492 | 244 | 248 | 486 | 258 | 228 | 138 | 60 | 78 | 184 | 97 | 87 | 563 | 266 | 297 |
| 21 » 22 » | 526 | 270 | 256 | 520 | 285 | 235 | 133 | 62 | 71 | 181 | 81 | 100 | 614 | 306 | 308 |
| 22 » 23 » | 488 | 226 | 262 | 532 | 258 | 274 | 163 | 72 | 91 | 207 | 100 | 107 | 564 | 244 | 320 |
| 23 » 24 » | 466 | 229 | 237 | 470 | 198 | 272 | 136 | 50 | 86 | 158 | 77 | 81 | 532 | 245 | 287 |
| 24 » 25 » | 464 | 202 | 262 | 477 | 206 | 271 | 141 | 57 | 84 | 187 | 80 | 107 | 571 | 249 | 322 |
| 25 » 26 » | 505 | 199 | 306 | 424 | 173 | 251 | 132 | 51 | 81 | 177 | 88 | 89 | 512 | 201 | 311 |
| 26 » 27 » | 365 | 152 | 213 | 438 | 161 | 277 | 137 | 62 | 75 | 121 | 54 | 67 | 531 | 194 | 337 |
| 27 » 28 » | 415 | 157 | 258 | 431 | 193 | 238 | 136 | 67 | 69 | 134 | 52 | 82 | 526 | 203 | 323 |
| 28 » 29 » | 426 | 178 | 248 | 344 | 132 | 212 | 131 | 48 | 83 | 108 | 50 | 58 | 485 | 184 | 301 |
| 29 » 30 » | 409 | 160 | 249 | 401 | 162 | 239 | 163 | 72 | 91 | 151 | 65 | 86 | 454 | 169 | 285 |
| 30 » 31 » | 456 | 177 | 279 | 427 | 192 | 235 | 144 | 50 | 94 | 123 | 54 | 69 | 498 | 186 | 311 |
| 31 » 32 » | 355 | 134 | 221 | 348 | 154 | 194 | 116 | 56 | 60 | 121 | 52 | 69 | 459 | 161 | 294 |
| 32 » 33 » | 399 | 141 | 258 | 391 | 165 | 226 | 146 | 65 | 81 | 153 | 67 | 86 | 473 | 194 | 270 |
| 33 » 34 » | 384 | 163 | 221 | 362 | 141 | 221 | 114 | 46 | 68 | 147 | 63 | 84 | 526 | 203 | 321 |
| 34 » 35 » | 410 | 160 | 250 | 372 | 160 | 212 | 120 | 47 | 82 | 145 | 67 | 78 | 577 | 203 | 374 |

CIASCUNA ETÀ E PER SESSO.

Compartimenti

| BARDIA | | | VENETO | | | | | | EMILIA | | | | | | UMBRIA | | | | | |
|--------|------|------|--------|------|------|-------|------|------|--------|------|------|------|------|------|--------|------|------|------|------|-----|
| 1880 | | | 1879 | | | 1880 | | | 1879 | | | 1880 | | | 1879 | | | 1880 | | |
| Tot. | M. | F. | Tot. | M. | F. | Tot. | M. | F. | Tot. | M. | F. | Tot. | M. | F. | Tot. | M. | F. | Tot. | M. | F. |
| 12174 | 6845 | 5329 | 14384 | 7923 | 6461 | 11746 | 6465 | 5281 | 10077 | 5542 | 4535 | 9314 | 5115 | 4199 | 2267 | 1195 | 1072 | 1996 | 1052 | 944 |
| 4347 | 2441 | 1906 | 2383 | 1273 | 1110 | 2100 | 1138 | 962 | 2330 | 1229 | 1101 | 2322 | 1250 | 1072 | 751 | 416 | 335 | 506 | 273 | 233 |
| 4164 | 2388 | 1776 | 1717 | 939 | 778 | 1683 | 908 | 775 | 2052 | 1131 | 921 | 2361 | 1298 | 1063 | 556 | 291 | 255 | 471 | 243 | 228 |
| 3753 | 2025 | 1728 | 1495 | 826 | 669 | 1757 | 981 | 776 | 1675 | 884 | 791 | 2125 | 1137 | 988 | 471 | 251 | 220 | 540 | 296 | 244 |
| 3782 | 1920 | 1862 | 1573 | 854 | 719 | 1947 | 1021 | 926 | 1766 | 878 | 888 | 2357 | 1190 | 1167 | 527 | 288 | 239 | 607 | 303 | 304 |
| 11510 | 5774 | 5736 | 5123 | 2622 | 2501 | 6901 | 3506 | 3395 | 5320 | 2647 | 2673 | 7198 | 3655 | 3543 | 1877 | 979 | 898 | 1750 | 886 | 864 |
| 5375 | 2718 | 2657 | 2836 | 1399 | 1437 | 3171 | 1642 | 1529 | 2467 | 1235 | 1232 | 2741 | 1425 | 1316 | 717 | 364 | 353 | 704 | 355 | 349 |
| 3099 | 1533 | 1566 | 1841 | 979 | 862 | 1805 | 889 | 916 | 1527 | 743 | 784 | 1454 | 732 | 722 | 502 | 268 | 234 | 392 | 200 | 192 |
| 2253 | 1139 | 1114 | 1277 | 663 | 614 | 1397 | 700 | 697 | 1124 | 541 | 583 | 1029 | 531 | 498 | 378 | 191 | 187 | 315 | 170 | 145 |
| 1447 | 703 | 744 | 1013 | 493 | 520 | 1047 | 533 | 514 | 890 | 462 | 428 | 716 | 350 | 366 | 272 | 145 | 127 | 24 | 116 | 126 |
| 1026 | 505 | 521 | 808 | 400 | 408 | 746 | 377 | 369 | 768 | 374 | 394 | 667 | 334 | 333 | 206 | 119 | 87 | 183 | 91 | 92 |
| 777 | 365 | 412 | 674 | 338 | 336 | 671 | 326 | 345 | 541 | 259 | 282 | 523 | 256 | 267 | 170 | 83 | 87 | 167 | 82 | 85 |
| 632 | 294 | 338 | 593 | 300 | 293 | 550 | 258 | 292 | 453 | 214 | 239 | 404 | 199 | 205 | 156 | 74 | 82 | 97 | 49 | 48 |
| 519 | 240 | 279 | 455 | 238 | 217 | 471 | 231 | 240 | 393 | 196 | 197 | 385 | 193 | 192 | 145 | 63 | 82 | 97 | 53 | 44 |
| 441 | 87 | 254 | 398 | 202 | 196 | 427 | 201 | 226 | 356 | 161 | 195 | 308 | 160 | 148 | 106 | 65 | 41 | 96 | 50 | 46 |
| 366 | 169 | 197 | 328 | 144 | 184 | 348 | 153 | 195 | 305 | 146 | 159 | 270 | 127 | 143 | 82 | 48 | 34 | 101 | 53 | 48 |
| 386 | 169 | 217 | 282 | 147 | 135 | 312 | 157 | 155 | 276 | 117 | 159 | 267 | 113 | 154 | 78 | 37 | 41 | 75 | 39 | 36 |
| 366 | 146 | 220 | 246 | 96 | 150 | 302 | 117 | 185 | 234 | 106 | 128 | 276 | 120 | 156 | 61 | 26 | 35 | 68 | 30 | 38 |
| 378 | 142 | 236 | 236 | 101 | 135 | 329 | 144 | 185 | 235 | 84 | 151 | 292 | 130 | 162 | 68 | 38 | 30 | 63 | 30 | 33 |
| 444 | 162 | 282 | 239 | 113 | 126 | 288 | 131 | 157 | 309 | 105 | 204 | 310 | 129 | 181 | 57 | 34 | 23 | 72 | 37 | 35 |
| 468 | 193 | 275 | 310 | 138 | 172 | 343 | 155 | 188 | 286 | 133 | 153 | 365 | 153 | 212 | 76 | 39 | 37 | 62 | 28 | 34 |
| 549 | 231 | 318 | 295 | 132 | 163 | 356 | 157 | 199 | 322 | 160 | 162 | 387 | 162 | 225 | 78 | 40 | 38 | 95 | 46 | 49 |
| 496 | 204 | 292 | 329 | 165 | 164 | 376 | 190 | 186 | 323 | 161 | 162 | 396 | 177 | 219 | 96 | 48 | 48 | 90 | 49 | 41 |
| 476 | 199 | 277 | 331 | 162 | 169 | 357 | 163 | 194 | 320 | 148 | 172 | 374 | 172 | 202 | 80 | 37 | 43 | 115 | 64 | 51 |
| 560 | 261 | 299 | 385 | 221 | 164 | 392 | 203 | 189 | 351 | 166 | 185 | 422 | 209 | 213 | 98 | 58 | 40 | 99 | 60 | 39 |
| 613 | 301 | 312 | 424 | 264 | 160 | 447 | 267 | 180 | 410 | 212 | 198 | 484 | 244 | 240 | 111 | 69 | 42 | 101 | 64 | 37 |
| 563 | 240 | 323 | 372 | 195 | 177 | 443 | 255 | 188 | 420 | 228 | 192 | 423 | 229 | 194 | 91 | 59 | 32 | 102 | 50 | 52 |
| 570 | 265 | 305 | 321 | 165 | 156 | 394 | 183 | 211 | 372 | 191 | 181 | 416 | 191 | 225 | 86 | 52 | 34 | 109 | 67 | 42 |
| 560 | 231 | 329 | 336 | 161 | 175 | 398 | 206 | 192 | 303 | 127 | 176 | 356 | 161 | 195 | 93 | 48 | 45 | 107 | 55 | 52 |
| 519 | 199 | 320 | 338 | 160 | 178 | 332 | 142 | 190 | 327 | 129 | 198 | 321 | 141 | 180 | 80 | 42 | 38 | 90 | 46 | 44 |
| 500 | 182 | 318 | 326 | 125 | 201 | 350 | 148 | 202 | 308 | 110 | 198 | 333 | 127 | 206 | 77 | 35 | 42 | 91 | 45 | 46 |
| 525 | 219 | 306 | 371 | 152 | 219 | 363 | 133 | 230 | 344 | 148 | 196 | 368 | 139 | 229 | 80 | 37 | 43 | 93 | 47 | 46 |
| 492 | 197 | 295 | 332 | 153 | 179 | 378 | 153 | 225 | 293 | 123 | 170 | 320 | 133 | 187 | 73 | 41 | 32 | 76 | 26 | 50 |
| 476 | 187 | 289 | 310 | 132 | 178 | 369 | 163 | 206 | 301 | 111 | 190 | 302 | 115 | 187 | 94 | 51 | 43 | 89 | 46 | 43 |
| 485 | 182 | 303 | 333 | 137 | 196 | 338 | 142 | 196 | 303 | 115 | 188 | 317 | 127 | 190 | 90 | 37 | 53 | 85 | 37 | 48 |
| 445 | 161 | 284 | 332 | 140 | 192 | 324 | 121 | 203 | 280 | 113 | 167 | 285 | 121 | 164 | 59 | 19 | 40 | 69 | 27 | 42 |
| 483 | 176 | 307 | 325 | 147 | 178 | 352 | 144 | 208 | 299 | 114 | 185 | 318 | 122 | 196 | 77 | 27 | 50 | 80 | 34 | 46 |
| 497 | 198 | 299 | 362 | 154 | 208 | 393 | 158 | 235 | 307 | 105 | 202 | 315 | 129 | 186 | 72 | 34 | 38 | 111 | 46 | 65 |
| 512 | 204 | 308 | 347 | 153 | 194 | 381 | 146 | 235 | 321 | 128 | 193 | 358 | 114 | 244 | 76 | 32 | 44 | 83 | 30 | 53 |

Anni 1879-80.

| ETÀ DEI MORTI | PIEMONTE | | | | | | LIGURIA | | | | | | LOM | | |
|---------------------------------|----------|-----|-----|------|-----|-----|---------|-----|-----|------|-----|-----|------|-----|-----|
| | 1879 | | | 1880 | | | 1879 | | | 1880 | | | 1879 | | |
| | Tot. | M. | F. | Tot. | M. | F. | Tot. | M. | F. | Tot. | M. | F. | Tot. | M. | F. |
| Fra 35 anni e 36 anni | 455 | 181 | 274 | 399 | 166 | 233 | 135 | 61 | 74 | 150 | 60 | 90 | 543 | 230 | 313 |
| 36 » 37 » | 430 | 166 | 264 | 436 | 178 | 258 | 132 | 59 | 73 | 150 | 64 | 86 | 547 | 226 | 321 |
| 37 » 38 » | 380 | 160 | 220 | 394 | 188 | 206 | 111 | 58 | 53 | 141 | 74 | 67 | 510 | 218 | 292 |
| 38 » 39 » | 406 | 185 | 221 | 381 | 161 | 220 | 90 | 36 | 54 | 99 | 53 | 46 | 524 | 231 | 293 |
| 39 » 40 » | 380 | 177 | 203 | 403 | 163 | 240 | 126 | 60 | 66 | 132 | 55 | 77 | 504 | 222 | 282 |
| 40 » 41 » | 542 | 231 | 311 | 517 | 216 | 301 | 121 | 56 | 65 | 116 | 55 | 61 | 591 | 260 | 331 |
| 41 » 42 » | 363 | 169 | 194 | 362 | 174 | 188 | 90 | 42 | 48 | 111 | 48 | 63 | 469 | 207 | 262 |
| 42 » 43 » | 429 | 211 | 218 | 381 | 177 | 204 | 103 | 51 | 52 | 112 | 67 | 45 | 490 | 228 | 262 |
| 43 » 44 » | 356 | 177 | 179 | 357 | 185 | 172 | 118 | 63 | 55 | 109 | 61 | 48 | 501 | 258 | 243 |
| 44 » 45 » | 431 | 205 | 226 | 404 | 174 | 230 | 114 | 45 | 69 | 140 | 71 | 69 | 584 | 271 | 313 |
| 45 » 46 » | 494 | 223 | 271 | 492 | 221 | 271 | 135 | 78 | 57 | 106 | 50 | 56 | 572 | 304 | 268 |
| 46 » 47 » | 369 | 179 | 190 | 413 | 208 | 205 | 95 | 47 | 48 | 118 | 59 | 59 | 499 | 260 | 239 |
| 47 » 48 » | 417 | 210 | 207 | 393 | 207 | 186 | 119 | 66 | 53 | 118 | 63 | 55 | 534 | 272 | 262 |
| 48 » 49 » | 489 | 252 | 237 | 389 | 189 | 200 | 106 | 53 | 53 | 93 | 48 | 45 | 563 | 279 | 284 |
| 49 » 50 » | 442 | 221 | 221 | 450 | 230 | 220 | 151 | 70 | 81 | 123 | 60 | 63 | 589 | 335 | 254 |
| 50 » 51 » | 660 | 333 | 327 | 605 | 287 | 318 | 135 | 68 | 67 | 128 | 64 | 64 | 718 | 386 | 332 |
| 51 » 52 » | 448 | 245 | 203 | 432 | 235 | 197 | 113 | 68 | 45 | 137 | 80 | 57 | 583 | 322 | 261 |
| 52 » 53 » | 507 | 272 | 235 | 513 | 251 | 262 | 130 | 77 | 53 | 158 | 76 | 82 | 705 | 376 | 329 |
| 53 » 54 » | 535 | 274 | 261 | 473 | 258 | 215 | 163 | 96 | 67 | 127 | 67 | 60 | 690 | 395 | 295 |
| 54 » 55 » | 606 | 294 | 312 | 559 | 286 | 273 | 175 | 90 | 85 | 135 | 83 | 52 | 812 | 443 | 369 |
| 55 » 56 » | 612 | 321 | 291 | 710 | 353 | 357 | 146 | 82 | 64 | 157 | 85 | 72 | 815 | 448 | 367 |
| 56 » 57 » | 578 | 317 | 261 | 653 | 329 | 324 | 170 | 81 | 89 | 137 | 62 | 75 | 802 | 453 | 349 |
| 57 » 58 » | 547 | 311 | 236 | 571 | 311 | 260 | 142 | 71 | 71 | 156 | 89 | 67 | 823 | 447 | 376 |
| 58 » 59 » | 676 | 360 | 316 | 633 | 335 | 298 | 144 | 84 | 60 | 145 | 83 | 62 | 819 | 441 | 378 |
| 59 » 60 » | 739 | 375 | 364 | 675 | 359 | 316 | 193 | 95 | 98 | 212 | 119 | 93 | 950 | 517 | 433 |
| 60 » 61 » | 992 | 487 | 505 | 1021 | 490 | 531 | 191 | 91 | 100 | 214 | 112 | 102 | 1144 | 573 | 571 |
| 61 » 62 » | 632 | 321 | 311 | 620 | 328 | 292 | 143 | 83 | 60 | 177 | 92 | 85 | 915 | 493 | 422 |
| 62 » 63 » | 728 | 383 | 345 | 743 | 385 | 358 | 168 | 79 | 89 | 125 | 70 | 55 | 974 | 492 | 482 |
| 63 » 64 » | 778 | 377 | 401 | 634 | 356 | 328 | 182 | 94 | 88 | 190 | 102 | 88 | 1012 | 529 | 483 |
| 64 » 65 » | 971 | 478 | 493 | 857 | 445 | 412 | 191 | 102 | 89 | 229 | 123 | 106 | 1204 | 633 | 571 |
| 65 » 66 » | 990 | 528 | 462 | 968 | 465 | 503 | 224 | 106 | 118 | 215 | 107 | 108 | 1198 | 628 | 570 |
| 66 » 67 » | 876 | 445 | 431 | 874 | 479 | 395 | 159 | 79 | 80 | 190 | 97 | 93 | 1216 | 662 | 554 |
| 67 » 68 » | 847 | 447 | 400 | 819 | 447 | 372 | 197 | 89 | 108 | 185 | 84 | 101 | 1170 | 608 | 562 |
| 68 » 69 » | 884 | 457 | 427 | 755 | 390 | 365 | 162 | 93 | 69 | 170 | 81 | 89 | 1215 | 641 | 574 |
| 69 » 70 » | 957 | 501 | 456 | 882 | 492 | 390 | 278 | 139 | 139 | 277 | 133 | 144 | 1224 | 648 | 576 |
| 70 » 71 » | 1305 | 644 | 661 | 1260 | 656 | 604 | 270 | 140 | 130 | 266 | 122 | 144 | 1467 | 759 | 708 |
| 71 » 72 » | 918 | 493 | 425 | 863 | 454 | 409 | 220 | 122 | 98 | 225 | 118 | 107 | 1126 | 613 | 513 |
| 72 » 73 » | 953 | 497 | 456 | 942 | 514 | 428 | 245 | 113 | 132 | 245 | 126 | 119 | 1273 | 637 | 636 |
| 73 » 74 » | 891 | 478 | 413 | 876 | 459 | 417 | 283 | 129 | 154 | 237 | 130 | 107 | 1087 | 561 | 526 |

CIASCUNA ETÀ E PER SESSO.

Compartimenti.

| BARDIA | | | VENETO | | | | | | EMILIA | | | | | | UMBRIA | | | | | |
|--------|-----|-----|--------|-----|-----|------|-----|-----|--------|-----|-----|------|-----|-----|--------|-----|-----|------|-----|-----|
| 1880 | | | 1879 | | | 1880 | | | 1879 | | | 1880 | | | 1879 | | | 1880 | | |
| Tot. | M. | F. | Tot. | M. | F. | Tot. | M. | F. | Tot. | M. | F. | Tot. | M. | F. | Tot. | M. | F. | Tot. | M. | F. |
| 571 | 203 | 368 | 375 | 151 | 224 | 402 | 138 | 264 | 295 | 111 | 184 | 338 | 129 | 209 | 70 | 31 | 39 | 102 | 47 | 55 |
| 568 | 236 | 332 | 342 | 146 | 196 | 433 | 185 | 248 | 276 | 111 | 165 | 331 | 119 | 212 | 53 | 18 | 35 | 64 | 31 | 33 |
| 474 | 189 | 285 | 354 | 146 | 208 | 377 | 143 | 234 | 255 | 101 | 154 | 290 | 111 | 179 | 56 | 23 | 33 | 53 | 26 | 27 |
| 520 | 240 | 280 | 338 | 145 | 193 | 422 | 177 | 245 | 282 | 113 | 169 | 304 | 128 | 176 | 66 | 26 | 40 | 58 | 33 | 25 |
| 512 | 242 | 270 | 356 | 152 | 204 | 438 | 192 | 246 | 314 | 160 | 154 | 322 | 132 | 190 | 89 | 47 | 42 | 106 | 47 | 59 |
| 645 | 276 | 369 | 362 | 157 | 205 | 458 | 201 | 257 | 305 | 135 | 170 | 389 | 155 | 234 | 99 | 46 | 53 | 89 | 47 | 42 |
| 465 | 212 | 253 | 327 | 173 | 154 | 408 | 190 | 218 | 283 | 136 | 147 | 331 | 164 | 167 | 71 | 29 | 42 | 67 | 40 | 27 |
| 552 | 279 | 273 | 348 | 175 | 173 | 454 | 223 | 231 | 336 | 164 | 172 | 365 | 167 | 198 | 84 | 47 | 37 | 77 | 29 | 48 |
| 514 | 235 | 279 | 346 | 176 | 170 | 368 | 180 | 188 | 314 | 142 | 172 | 359 | 172 | 187 | 65 | 37 | 28 | 81 | 38 | 43 |
| 552 | 251 | 301 | 386 | 204 | 182 | 467 | 247 | 220 | 306 | 152 | 154 | 377 | 183 | 194 | 112 | 56 | 56 | 117 | 46 | 71 |
| 565 | 273 | 292 | 346 | 176 | 170 | 431 | 223 | 208 | 327 | 181 | 146 | 375 | 194 | 181 | 98 | 42 | 56 | 115 | 63 | 52 |
| 545 | 278 | 267 | 320 | 178 | 142 | 438 | 243 | 195 | 323 | 156 | 467 | 373 | 188 | 185 | 78 | 43 | 35 | 91 | 45 | 46 |
| 563 | 287 | 276 | 329 | 151 | 178 | 377 | 198 | 179 | 315 | 172 | 143 | 363 | 188 | 175 | 88 | 51 | 37 | 106 | 61 | 45 |
| 544 | 293 | 251 | 372 | 206 | 166 | 388 | 217 | 171 | 322 | 150 | 172 | 361 | 206 | 155 | 76 | 43 | 33 | 89 | 45 | 44 |
| 609 | 347 | 262 | 404 | 213 | 191 | 444 | 238 | 206 | 369 | 197 | 172 | 469 | 226 | 183 | 142 | 74 | 68 | 146 | 75 | 71 |
| 760 | 406 | 354 | 398 | 228 | 170 | 508 | 260 | 248 | 377 | 195 | 182 | 451 | 254 | 197 | 126 | 61 | 65 | 143 | 77 | 66 |
| 618 | 337 | 281 | 403 | 237 | 166 | 436 | 258 | 178 | 337 | 188 | 149 | 419 | 236 | 183 | 104 | 53 | 51 | 106 | 62 | 44 |
| 750 | 397 | 353 | 479 | 248 | 231 | 556 | 299 | 257 | 395 | 226 | 169 | 418 | 230 | 188 | 111 | 66 | 45 | 113 | 54 | 59 |
| 697 | 376 | 321 | 472 | 262 | 210 | 522 | 301 | 221 | 426 | 219 | 207 | 477 | 254 | 223 | 87 | 54 | 33 | 109 | 56 | 53 |
| 844 | 475 | 369 | 516 | 270 | 246 | 641 | 342 | 299 | 450 | 222 | 228 | 562 | 268 | 294 | 140 | 77 | 63 | 187 | 91 | 96 |
| 811 | 418 | 393 | 561 | 314 | 247 | 633 | 369 | 264 | 465 | 243 | 222 | 546 | 289 | 257 | 108 | 53 | 55 | 138 | 77 | 61 |
| 847 | 440 | 407 | 576 | 306 | 270 | 635 | 350 | 285 | 494 | 273 | 221 | 521 | 283 | 238 | 99 | 42 | 57 | 117 | 55 | 62 |
| 842 | 437 | 405 | 523 | 299 | 224 | 653 | 355 | 298 | 504 | 279 | 223 | 581 | 321 | 260 | 109 | 61 | 48 | 126 | 62 | 64 |
| 883 | 460 | 423 | 578 | 303 | 275 | 694 | 369 | 325 | 491 | 254 | 237 | 610 | 347 | 263 | 119 | 66 | 53 | 111 | 53 | 58 |
| 908 | 521 | 387 | 621 | 313 | 308 | 710 | 400 | 310 | 559 | 284 | 275 | 698 | 368 | 330 | 227 | 106 | 121 | 219 | 111 | 108 |
| 1201 | 584 | 617 | 650 | 352 | 298 | 765 | 397 | 368 | 656 | 335 | 321 | 873 | 461 | 412 | 188 | 82 | 106 | 222 | 118 | 104 |
| 892 | 478 | 414 | 519 | 286 | 233 | 703 | 355 | 348 | 465 | 238 | 227 | 640 | 343 | 297 | 115 | 58 | 57 | 126 | 65 | 61 |
| 1001 | 498 | 503 | 540 | 279 | 261 | 684 | 362 | 322 | 484 | 260 | 224 | 653 | 322 | 331 | 118 | 54 | 64 | 112 | 57 | 55 |
| 1038 | 534 | 504 | 606 | 329 | 277 | 705 | 384 | 321 | 570 | 295 | 275 | 630 | 319 | 311 | 129 | 63 | 66 | 146 | 77 | 69 |
| 1088 | 587 | 501 | 666 | 309 | 357 | 800 | 411 | 389 | 656 | 354 | 302 | 766 | 402 | 364 | 197 | 113 | 84 | 226 | 115 | 111 |
| 1192 | 626 | 566 | 770 | 379 | 391 | 857 | 451 | 406 | 692 | 345 | 347 | 804 | 415 | 389 | 176 | 84 | 92 | 176 | 105 | 71 |
| 1274 | 652 | 622 | 815 | 406 | 409 | 898 | 495 | 403 | 694 | 356 | 338 | 833 | 449 | 384 | 159 | 81 | 78 | 132 | 73 | 59 |
| 1258 | 658 | 600 | 816 | 411 | 405 | 961 | 467 | 494 | 682 | 365 | 317 | 842 | 429 | 413 | 144 | 63 | 81 | 157 | 80 | 77 |
| 1169 | 619 | 550 | 920 | 470 | 450 | 953 | 471 | 482 | 686 | 371 | 315 | 711 | 391 | 320 | 158 | 75 | 83 | 121 | 68 | 53 |
| 1251 | 660 | 591 | 901 | 464 | 437 | 1112 | 562 | 550 | 781 | 401 | 380 | 887 | 453 | 434 | 280 | 123 | 157 | 303 | 140 | 163 |
| 1533 | 771 | 762 | 1031 | 511 | 520 | 1145 | 564 | 581 | 816 | 436 | 380 | 1018 | 540 | 478 | 248 | 115 | 133 | 275 | 150 | 125 |
| 1188 | 633 | 555 | 961 | 452 | 509 | 1110 | 553 | 557 | 772 | 398 | 374 | 846 | 445 | 401 | 195 | 116 | 79 | 185 | 96 | 89 |
| 1254 | 681 | 573 | 1056 | 505 | 551 | 1128 | 554 | 574 | 840 | 436 | 404 | 889 | 437 | 452 | 203 | 106 | 97 | 168 | 102 | 66 |
| 1091 | 555 | 536 | 955 | 477 | 478 | 1152 | 566 | 586 | 784 | 406 | 378 | 892 | 470 | 422 | 171 | 79 | 92 | 165 | 96 | 63 |

Anni 1879-80.

| ETÀ DEI MOETI | PIEMONTE | | | | | | LIGURIA | | | | | | LOM | | |
|---------------------------------|----------|-------|-------|-------|-------|-------|---------|-------|-------|-------|-------|-------|--------|-------|-------|
| | 1879 | | | 1880 | | | 1879 | | | 1880 | | | 1879 | | |
| | Tot. | M. | F. | Tot. | M. | F. | Tot. | M. | F. | Tot. | M. | F. | Tot. | M. | F. |
| Fra 74 anni e 75 anni | 935 | 514 | 421 | 837 | 452 | 385 | 262 | 146 | 116 | 271 | 139 | 132 | 1194 | 635 | 559 |
| 75 » 76 » | 941 | 501 | 440 | 897 | 476 | 421 | 262 | 122 | 140 | 249 | 132 | 117 | 1077 | 555 | 522 |
| 76 » 77 » | 774 | 418 | 356 | 863 | 464 | 399 | 220 | 116 | 104 | 231 | 126 | 105 | 1000 | 576 | 424 |
| 77 » 78 » | 662 | 380 | 282 | 593 | 353 | 240 | 240 | 126 | 123 | 133 | 106 | 87 | 799 | 418 | 381 |
| 78 » 79 » | 690 | 395 | 295 | 652 | 359 | 293 | 214 | 115 | 99 | 215 | 115 | 100 | 779 | 430 | 349 |
| 79 » 80 » | 610 | 331 | 279 | 560 | 303 | 257 | 250 | 122 | 128 | 202 | 100 | 102 | 659 | 369 | 290 |
| 80 » 81 » | 553 | 272 | 281 | 626 | 332 | 294 | 235 | 126 | 109 | 217 | 111 | 106 | 555 | 299 | 256 |
| 81 » 82 » | 352 | 213 | 139 | 364 | 193 | 171 | 181 | 85 | 96 | 111 | 66 | 45 | 368 | 221 | 147 |
| 82 » 83 » | 381 | 204 | 177 | 354 | 214 | 140 | 169 | 87 | 82 | 144 | 75 | 69 | 340 | 192 | 148 |
| 83 » 84 » | 334 | 193 | 141 | 262 | 134 | 128 | 133 | 72 | 61 | 147 | 82 | 65 | 262 | 151 | 111 |
| 84 » 85 » | 295 | 161 | 134 | 312 | 165 | 147 | 136 | 68 | 68 | 136 | 77 | 59 | 267 | 151 | 116 |
| 85 » 86 » | 224 | 125 | 99 | 225 | 120 | 105 | 130 | 64 | 66 | 101 | 55 | 46 | 221 | 132 | 89 |
| 86 » 87 » | 178 | 106 | 72 | 157 | 81 | 76 | 105 | 53 | 52 | 91 | 55 | 36 | 163 | 106 | 57 |
| 87 » 88 » | 142 | 82 | 60 | 128 | 71 | 57 | 79 | 35 | 44 | 59 | 30 | 29 | 112 | 61 | 51 |
| 88 » 89 » | 122 | 74 | 48 | 92 | 50 | 42 | 95 | 44 | 51 | 56 | 27 | 29 | 107 | 57 | 50 |
| 89 » 90 » | 86 | 43 | 43 | 85 | 55 | 30 | 69 | 36 | 33 | 49 | 31 | 18 | 89 | 49 | 40 |
| 90 » 91 » | 67 | 40 | 27 | 60 | 32 | 28 | 58 | 26 | 32 | 43 | 21 | 22 | 49 | 23 | 26 |
| 91 » 92 » | 38 | 23 | 15 | 33 | 20 | 13 | 35 | 15 | 20 | 17 | 7 | 10 | 30 | 18 | 12 |
| 92 » 93 » | 25 | 12 | 13 | 36 | 16 | 20 | 33 | 12 | 21 | 14 | 8 | 6 | 26 | 11 | 15 |
| 93 » 94 » | 21 | 13 | 8 | 13 | 5 | 8 | 31 | 19 | 12 | 16 | 4 | 12 | 19 | 8 | 11 |
| 94 » 95 » | 20 | 7 | 13 | 14 | 5 | 9 | 17 | 5 | 12 | 5 | 2 | 3 | 7 | 2 | 5 |
| 95 » 96 » | 11 | 8 | 3 | 7 | 5 | 2 | 14 | 5 | 9 | 5 | 3 | 2 | 7 | 4 | 3 |
| 96 » 97 » | 11 | 5 | 6 | 3 | 2 | 1 | 11 | 6 | 5 | 10 | 7 | 3 | 3 | 3 | |
| 97 » 98 » | 3 | 2 | 1 | 1 | | 1 | 9 | 1 | 8 | 1 | | 1 | | | |
| 98 » 99 » | 1 | 1 | | | | | 5 | 2 | 3 | 1 | 1 | | 4 | | 4 |
| 99 » 100 » | 1 | 1 | | | 2 | | 2 | | 2 | 4 | 2 | 2 | 1 | 1 | |
| 100 » 101 » | 2 | 1 | 1 | | | | 2 | 1 | 1 | | | | 2 | 1 | 1 |
| 101 » 102 » | | | | | | | 1 | | 1 | 4 | 2 | 2 | | | |
| 102 » 103 » | | | | | | | | | | | | | 1 | | 1 |
| 103 » 104 » | | | | | | | | | | | | | | | |
| 104 » 105 » | | | | | | | | | | | | | | | |
| 105 » 106 » | | | | | | | 1 | 1 | | | | | | | |
| 106 » 107 » | 1 | 1 | | | | | | | | | | | | | |
| 107 » 108 » | | | | | | | | | | | | | | | |
| 108 » 109 » | | | | | | | | | | | | | | | |
| 109 » 110 » | | | | | | | | | | | | | | | |
| 110 » 111 » | | | | | | | | | | | | | | | |
| 111 » 112 » | | | | | | | | | | | | | | | |
| 112 » 113 » | | | | | | | | | | | | | | | |
| 113 » 114 » | | | | | | | | | | | | | | | |
| 114 » 115 » | | | | | | | | | | | | | | | |
| 115 » 116 » | | | | | | | | | | | | | | | |
| 116 » 117 » | | | | | | | | | | | | | | | |
| Età ignota. | 14 | 7 | 7 | 15 | 10 | 5 | 15 | 13 | 2 | 5 | 4 | 1 | 16 | 8 | 8 |
| TOTALE | 80102 | 40813 | 39289 | 77940 | 39911 | 38029 | 22907 | 11499 | 11408 | 24143 | 12444 | 11699 | 107168 | 54880 | 52288 |

CIASCUNA ETÀ E PER SESSO.

Compartimenti.

| BARDIA | | | VENETO | | | | | | EMILIA | | | | | | UMBRIA | | | | | |
|--------|-------|-------|--------|-------|-------|-------|-------|-------|--------|-------|-------|-------|-------|-------|--------|-------|-------|-------|-------|-------|
| 1880 | | | 1879 | | | 1880 | | | 1879 | | | 1880 | | | 1879 | | | 1880 | | |
| Tot. | M. | F. | Tot. | M. | F. | Tot. | M. | F. | Tot. | M. | F. | Tot. | M. | F. | Tot. | M. | F. | Tot. | M. | F. |
| 1086 | 583 | 503 | 1077 | 548 | 529 | 1108 | 543 | 565 | 779 | 434 | 345 | 931 | 493 | 438 | 216 | 105 | 111 | 254 | 134 | 120 |
| 1116 | 586 | 530 | 960 | 460 | 500 | 1062 | 548 | 514 | 731 | 413 | 318 | 862 | 450 | 412 | 168 | 91 | 77 | 212 | 110 | 102 |
| 1007 | 577 | 430 | 890 | 424 | 466 | 1128 | 569 | 559 | 639 | 334 | 305 | 791 | 419 | 372 | 158 | 82 | 76 | 150 | 79 | 71 |
| 718 | 415 | 303 | 683 | 316 | 367 | 760 | 382 | 378 | 497 | 281 | 216 | 586 | 315 | 271 | 120 | 66 | 54 | 110 | 68 | 42 |
| 699 | 377 | 322 | 707 | 356 | 351 | 794 | 393 | 401 | 502 | 260 | 242 | 518 | 296 | 222 | 151 | 80 | 71 | 133 | 78 | 55 |
| 684 | 361 | 323 | 619 | 288 | 331 | 710 | 339 | 371 | 494 | 272 | 222 | 514 | 284 | 230 | 226 | 134 | 92 | 226 | 122 | 104 |
| 604 | 318 | 286 | 585 | 314 | 271 | 674 | 323 | 351 | 382 | 191 | 191 | 512 | 268 | 244 | 196 | 107 | 89 | 217 | 120 | 97 |
| 403 | 234 | 169 | 510 | 244 | 266 | 467 | 240 | 227 | 293 | 154 | 139 | 348 | 181 | 167 | 116 | 71 | 45 | 106 | 57 | 49 |
| 302 | 177 | 125 | 457 | 226 | 231 | 415 | 227 | 188 | 241 | 115 | 126 | 272 | 139 | 133 | 133 | 84 | 49 | 80 | 41 | 39 |
| 265 | 146 | 119 | 355 | 164 | 191 | 355 | 189 | 166 | 256 | 150 | 106 | 247 | 132 | 115 | 87 | 47 | 40 | 69 | 36 | 33 |
| 256 | 159 | 97 | 301 | 166 | 135 | 335 | 182 | 153 | 209 | 111 | 98 | 215 | 105 | 110 | 85 | 53 | 32 | 101 | 59 | 42 |
| 196 | 99 | 97 | 272 | 122 | 150 | 271 | 137 | 134 | 167 | 80 | 87 | 176 | 84 | 92 | 81 | 48 | 33 | 51 | 32 | 19 |
| 171 | 90 | 81 | 243 | 111 | 132 | 192 | 95 | 97 | 158 | 83 | 75 | 145 | 73 | 72 | 59 | 33 | 26 | 45 | 31 | 14 |
| 122 | 66 | 56 | 165 | 81 | 84 | 169 | 90 | 79 | 103 | 51 | 52 | 110 | 65 | 45 | 54 | 26 | 28 | 45 | 30 | 15 |
| 85 | 44 | 41 | 109 | 53 | 56 | 119 | 55 | 64 | 91 | 46 | 45 | 85 | 38 | 47 | 35 | 23 | 12 | 23 | 14 | 9 |
| 57 | 31 | 26 | 106 | 52 | 54 | 94 | 47 | 47 | 58 | 31 | 27 | 65 | 29 | 36 | 49 | 32 | 17 | 44 | 19 | 25 |
| 46 | 22 | 24 | 55 | 25 | 30 | 86 | 40 | 46 | 28 | 17 | 11 | 43 | 21 | 22 | 29 | 17 | 12 | 16 | 10 | 6 |
| 35 | 13 | 22 | 50 | 21 | 29 | 31 | 14 | 17 | 24 | 12 | 12 | 16 | 10 | 6 | 14 | 7 | 7 | 13 | 6 | 7 |
| 23 | 12 | 11 | 21 | 8 | 13 | 23 | 12 | 11 | 21 | 12 | 9 | 28 | 17 | 11 | 12 | 11 | 1 | 13 | 8 | 5 |
| 21 | 9 | 12 | 22 | 10 | 12 | 21 | 8 | 13 | 12 | 3 | 9 | 16 | 6 | 10 | 8 | 5 | 3 | 9 | 6 | 3 |
| 12 | 9 | 3 | 13 | 8 | 5 | 10 | 5 | 5 | 8 | 2 | 6 | 8 | 3 | 5 | 3 | 2 | 1 | 15 | 9 | 6 |
| 4 | 2 | 2 | 11 | 6 | 5 | 10 | 6 | 4 | 10 | 5 | 5 | 7 | 4 | 3 | 6 | 4 | 2 | 1 | | 1 |
| 2 | | 2 | 2 | | 2 | 5 | 3 | 2 | 3 | 2 | 1 | 3 | 1 | 2 | 5 | | 5 | 4 | 1 | 3 |
| 2 | | 2 | | | | 2 | 1 | 1 | 5 | 3 | 2 | 1 | | 1 | 2 | | 2 | 4 | 1 | 3 |
| 6 | 4 | 2 | 3 | 1 | 2 | 1 | | 1 | 2 | 2 | | 1 | | 1 | 3 | 2 | 1 | 2 | 1 | 1 |
| 2 | 2 | | 1 | | 1 | 3 | 1 | 2 | 1 | 1 | | 2 | | 2 | 2 | 1 | 1 | 1 | | 1 |
| 1 | | 1 | | | | | | | | | | | | | 2 | 1 | 1 | | | |
| | | | 1 | 1 | | | | | | | | | | | 1 | | 1 | 2 | | 2 |
| | | | | | | | | | | | | | | | | | | | | |
| | | | | | | | | | | | | | | | | | | | | |
| | | | | | | | | | | | | | | | | | | | | |
| | | | | | | | | | | | | | | | | | | | | |
| | | | | | | | | | | | | | | | | | | | | |
| | | | | | | | | | | | | | | | | | | | | |
| | | | | | | | | | | | | | | | | | | | | |
| | | | | | | | | | | | | | | | | | | | | |
| | | | | | | | | | | | | | | | | | | | | |
| | | | | | | | | | | | | | | | | | | | | |
| | | | | | | | | | | | | | | | | | | | | |
| | | | | | | | | | | | | | | | | | | | | |
| | | | | | | | | | | | | | | | | | | | | |
| | | | | | | | | | | | | | | | | | | | | |
| | | | | | | | | | | | | | | | | | | | | |
| | | | | | | | | | | | | | | | | | | | | |
| | | | | | | | | | | | | | | | | | | | | |
| | | | | | | | | | | | | | | | | | | | | |
| | | | | | | | | | | | | | | | | | | | | |
| | | | | | | | | | | | | | | | | | | | | |
| | | | | | | | | | | | | | | | | | | | | |
| | | | | | | | | | | | | | | | | | | | | |
| | | | | | | | | | | | | | | | | | | | | |
| | | | | | | | | | | | | | | | | | | | | |
| | | | | | | | | | | | | | | | | | | | | |
| | | | | | | | | | | | | | | | | | | | | |
| | | | | | | | | | | | | | | | | | | | | |
| | | | | | | | | | | | | | | | | | | | | |
| | | | | | | | | | | | | | | | | | | | | |
| | | | | | | | | | | | | | | | | | | | | |
| | | | | | | | | | | | | | | | | | | | | |
| | | | | | | | | | | | | | | | | | | | | |
| | | | | | | | | | | | | | | | | | | | | |
| | | | | | | | | | | | | | | | | | | | | |
| | | | | | | | | | | | | | | | | | | | | |
| | | | | | | | | | | | | | | | | | | | | |
| | | | | | | | | | | | | | | | | | | | | |
| | | | | | | | | | | | | | | | | | | | | |
| | | | | | | | | | | | | | | | | | | | | |
| | | | | | | | | | | | | | | | | | | | | |
| | | | | | | | | | | | | | | | | | | | | |
| | | | | | | | | | | | | | | | | | | | | |
| | | | | | | | | | | | | | | | | | | | | |
| | | | | | | | | | | | | | | | | | | | | |
| | | | | | | | | | | | | | | | | | | | | |
| | | | | | | | | | | | | | | | | | | | | |
| | | | | | | | | | | | | | | | | | | | | |
| | | | | | | | | | | | | | | | | | | | | |
| | | | | | | | | | | | | | | | | | | | | |
| | | | | | | | | | | | | | | | | | | | | |
| | | | | | | | | | | | | | | | | | | | | |
| | | | | | | | | | | | | | | | | | | | | |
| | | | | | | | | | | | | | | | | | | | | |
| | | | | | | | | | | | | | | | | | | | | |
| | | | | | | | | | | | | | | | | | | | | |
| | | | | | | | | | | | | | | | | | | | | |
| | | | | | | | | | | | | | | | | | | | | |
| | | | | | | | | | | | | | | | | | | | | |
| | | | | | | | | | | | | | | | | | | | | |

Anni 1879-80.

| ETÀ DEI MORTI | MARCHE | | | | | | TOSCANA | | | | | | RO | | |
|----------------------------------|--------|------|------|------|------|------|---------|------|------|------|------|------|------|------|------|
| | 1879 | | | 1880 | | | 1879 | | | 1880 | | | 1879 | | |
| | Tot. | M. | F. | Tot. | M. | F. | Tot. | M. | F. | Tot. | M. | F. | Tot. | M. | F. |
| Dalla nascita e un mese. | 4455 | 2346 | 2109 | 3985 | 2083 | 1902 | 7302 | 4003 | 3299 | 6114 | 3417 | 2697 | 2557 | 1481 | 1075 |
| Fra 1 mese e 3 mesi | 867 | 485 | 382 | 731 | 383 | 348 | 1871 | 967 | 904 | 1647 | 904 | 743 | 890 | 458 | 432 |
| 3 mesi 6 » | 686 | 361 | 325 | 766 | 414 | 352 | 1982 | 1052 | 930 | 1859 | 1044 | 815 | 816 | 435 | 381 |
| 6 » 9 » | 784 | 409 | 375 | 897 | 465 | 432 | 1928 | 1018 | 910 | 2134 | 1181 | 953 | 889 | 461 | 428 |
| 9 » 12 » | 951 | 488 | 463 | 1048 | 535 | 513 | 2332 | 1233 | 1099 | 2412 | 1246 | 1166 | 896 | 428 | 468 |
| Fra 1 anno e 2 anni. | 2866 | 1421 | 1445 | 3741 | 1855 | 1886 | 8078 | 4004 | 4074 | 9186 | 4700 | 4486 | 2990 | 1517 | 1473 |
| 2 » 3 » | 1140 | 567 | 573 | 1348 | 685 | 663 | 2967 | 1451 | 1516 | 2919 | 1514 | 1405 | 1656 | 808 | 848 |
| 3 » 4 » | 658 | 372 | 286 | 677 | 344 | 333 | 1646 | 821 | 825 | 1608 | 818 | 790 | 1125 | 557 | 568 |
| 4 » 5 » | 487 | 259 | 228 | 364 | 174 | 190 | 1072 | 535 | 537 | 1149 | 556 | 593 | 658 | 326 | 332 |
| 5 » 6 » | 402 | 215 | 187 | 315 | 170 | 145 | 799 | 414 | 385 | 814 | 391 | 423 | 484 | 242 | 242 |
| 6 » 7 » | 337 | 162 | 175 | 226 | 109 | 117 | 612 | 284 | 328 | 547 | 284 | 263 | 343 | 162 | 181 |
| 7 » 8 » | 275 | 129 | 146 | 202 | 103 | 99 | 445 | 217 | 228 | 437 | 204 | 233 | 242 | 123 | 119 |
| 8 » 9 » | 182 | 84 | 98 | 168 | 78 | 90 | 323 | 159 | 164 | 321 | 157 | 164 | 232 | 123 | 109 |
| 9 » 10 » | 150 | 75 | 75 | 131 | 56 | 75 | 272 | 145 | 127 | 262 | 119 | 143 | 171 | 89 | 82 |
| 10 » 11 » | 163 | 73 | 90 | 130 | 58 | 72 | 288 | 140 | 148 | 294 | 149 | 145 | 155 | 77 | 78 |
| 11 » 12 » | 162 | 75 | 87 | 93 | 49 | 44 | 230 | 111 | 119 | 273 | 127 | 146 | 116 | 64 | 52 |
| 12 » 13 » | 118 | 65 | 53 | 100 | 48 | 52 | 232 | 104 | 128 | 235 | 104 | 131 | 121 | 73 | 48 |
| 13 » 14 » | 133 | 62 | 71 | 88 | 50 | 38 | 236 | 106 | 130 | 237 | 107 | 130 | 101 | 54 | 47 |
| 14 » 15 » | 128 | 61 | 67 | 87 | 38 | 49 | 225 | 88 | 137 | 244 | 94 | 150 | 114 | 59 | 55 |
| 15 » 16 » | 120 | 61 | 59 | 102 | 45 | 57 | 242 | 96 | 146 | 264 | 108 | 156 | 120 | 62 | 58 |
| 16 » 17 » | 126 | 56 | 70 | 85 | 33 | 52 | 235 | 110 | 125 | 300 | 135 | 165 | 127 | 67 | 60 |
| 17 » 18 » | 112 | 58 | 54 | 119 | 49 | 70 | 338 | 166 | 172 | 342 | 158 | 184 | 119 | 64 | 55 |
| 18 » 19 » | 106 | 46 | 60 | 106 | 50 | 56 | 292 | 126 | 166 | 353 | 178 | 175 | 167 | 86 | 81 |
| 19 » 20 » | 124 | 66 | 58 | 101 | 53 | 48 | 332 | 147 | 185 | 345 | 155 | 190 | 128 | 74 | 54 |
| 20 » 21 » | 122 | 56 | 66 | 123 | 74 | 49 | 330 | 166 | 164 | 387 | 196 | 191 | 183 | 116 | 67 |
| 21 » 22 » | 121 | 68 | 53 | 116 | 69 | 47 | 347 | 167 | 180 | 410 | 189 | 221 | 172 | 113 | 59 |
| 22 » 23 » | 128 | 69 | 59 | 161 | 95 | 66 | 383 | 182 | 201 | 413 | 206 | 207 | 168 | 99 | 69 |
| 23 » 24 » | 122 | 60 | 62 | 142 | 78 | 64 | 299 | 144 | 155 | 385 | 199 | 186 | 178 | 110 | 68 |
| 24 » 25 » | 95 | 51 | 44 | 112 | 49 | 63 | 357 | 153 | 204 | 367 | 171 | 196 | 210 | 121 | 89 |
| 25 » 26 » | 100 | 42 | 58 | 112 | 51 | 61 | 358 | 167 | 191 | 358 | 176 | 182 | 194 | 110 | 84 |
| 26 » 27 » | 103 | 47 | 56 | 93 | 39 | 54 | 344 | 145 | 199 | 316 | 144 | 172 | 205 | 121 | 84 |
| 27 » 28 » | 95 | 46 | 49 | 122 | 49 | 73 | 353 | 150 | 203 | 369 | 157 | 212 | 184 | 119 | 65 |
| 28 » 29 » | 98 | 40 | 58 | 104 | 42 | 62 | 335 | 136 | 199 | 346 | 147 | 199 | 186 | 97 | 89 |
| 29 » 30 » | 94 | 37 | 57 | 104 | 44 | 60 | 374 | 159 | 215 | 383 | 161 | 222 | 220 | 119 | 101 |
| 30 » 31 » | 100 | 44 | 56 | 114 | 46 | 68 | 347 | 149 | 198 | 371 | 158 | 213 | 218 | 129 | 89 |
| 31 » 32 » | 106 | 49 | 57 | 107 | 44 | 63 | 278 | 98 | 180 | 296 | 122 | 174 | 142 | 85 | 57 |
| 32 » 33 » | 87 | 33 | 54 | 91 | 40 | 51 | 346 | 163 | 183 | 344 | 140 | 204 | 192 | 124 | 68 |
| 33 » 34 » | 110 | 45 | 65 | 103 | 44 | 59 | 338 | 156 | 182 | 334 | 138 | 196 | 196 | 115 | 81 |
| 34 » 35 » | 101 | 43 | 58 | 102 | 46 | 56 | 334 | 132 | 202 | 343 | 170 | 173 | 237 | 143 | 94 |

MASCUNA ETÀ E PER SESSO.

Compartimenti.

| MA | | | ABRUZZI E MOLISE | | | | | | CAMPANIA | | | | | | PUGLIE | | | | | |
|------|------|------|------------------|------|------|------|------|------|----------|------|------|-------|------|------|--------|------|------|------|------|------|
| 1880 | | | 1879 | | | 1880 | | | 1879 | | | 1880 | | | 1879 | | | 1880 | | |
| Tot. | M. | F. | Tot. | M. | F. | Tot. | M. | F. | Tot. | M. | F. | Tot. | M. | F. | Tot. | M. | F. | Tot. | M. | F. |
| 2431 | 1357 | 1074 | 4155 | 2201 | 1954 | 3807 | 2016 | 1791 | 7617 | 4194 | 3423 | 6490 | 3609 | 2881 | 4113 | 2219 | 1894 | 4419 | 2420 | 1999 |
| 827 | 417 | 410 | 1440 | 751 | 689 | 1354 | 725 | 629 | 2949 | 1513 | 1436 | 2623 | 1353 | 1270 | 1973 | 1066 | 907 | 1867 | 1003 | 864 |
| 868 | 456 | 412 | 1412 | 716 | 696 | 1485 | 751 | 734 | 2988 | 1543 | 1445 | 3007 | 1579 | 1428 | 2327 | 1270 | 1057 | 1986 | 1050 | 936 |
| 1038 | 557 | 481 | 1916 | 1022 | 894 | 2257 | 1216 | 1041 | 4349 | 2345 | 2004 | 4686 | 2449 | 2237 | 3022 | 1588 | 1434 | 2697 | 1423 | 1274 |
| 1168 | 600 | 568 | 2024 | 1086 | 938 | 2374 | 1189 | 1185 | 4791 | 2547 | 2244 | 5335 | 2798 | 2537 | 3373 | 1739 | 1634 | 3146 | 1669 | 1477 |
| 3660 | 1951 | 1709 | 5656 | 2888 | 2768 | 6059 | 3102 | 2957 | 11156 | 5664 | 5492 | 10857 | 5618 | 5239 | 7546 | 3927 | 3619 | 6724 | 3484 | 3240 |
| 1898 | 979 | 919 | 2186 | 1085 | 1101 | 2303 | 1125 | 1178 | 4989 | 2505 | 2484 | 4315 | 2163 | 2152 | 3597 | 1865 | 1732 | 3007 | 1481 | 1526 |
| 1249 | 633 | 616 | 1363 | 666 | 697 | 1377 | 667 | 710 | 3077 | 1538 | 1539 | 2748 | 1355 | 1393 | 2406 | 1230 | 1176 | 1678 | 836 | 842 |
| 945 | 478 | 467 | 863 | 420 | 443 | 886 | 428 | 458 | 1913 | 974 | 939 | 1865 | 921 | 944 | 1389 | 669 | 720 | 1133 | 544 | 589 |
| 581 | 265 | 316 | 697 | 359 | 338 | 643 | 311 | 332 | 1257 | 652 | 605 | 1279 | 611 | 668 | 932 | 429 | 503 | 763 | 362 | 401 |
| 423 | 232 | 191 | 553 | 275 | 278 | 454 | 230 | 224 | 1027 | 511 | 516 | 953 | 460 | 493 | 648 | 313 | 335 | 522 | 239 | 283 |
| 355 | 170 | 185 | 386 | 187 | 199 | 404 | 188 | 216 | 736 | 338 | 398 | 706 | 349 | 357 | 385 | 176 | 209 | 340 | 169 | 171 |
| 278 | 156 | 122 | 293 | 155 | 138 | 247 | 115 | 132 | 503 | 227 | 276 | 489 | 241 | 248 | 277 | 146 | 131 | 258 | 137 | 121 |
| 208 | 104 | 104 | 247 | 134 | 113 | 211 | 113 | 98 | 433 | 216 | 217 | 404 | 188 | 216 | 226 | 118 | 108 | 204 | 101 | 103 |
| 220 | 113 | 107 | 210 | 109 | 101 | 234 | 110 | 124 | 345 | 185 | 160 | 340 | 182 | 158 | 166 | 85 | 81 | 147 | 76 | 71 |
| 151 | 94 | 57 | 179 | 91 | 88 | 193 | 91 | 102 | 350 | 185 | 165 | 318 | 161 | 157 | 163 | 81 | 82 | 161 | 79 | 82 |
| 132 | 68 | 64 | 162 | 89 | 73 | 183 | 82 | 101 | 284 | 127 | 157 | 296 | 165 | 131 | 172 | 77 | 95 | 126 | 67 | 59 |
| 138 | 75 | 63 | 151 | 83 | 68 | 121 | 55 | 66 | 303 | 161 | 142 | 241 | 118 | 123 | 133 | 69 | 64 | 145 | 73 | 72 |
| 147 | 70 | 77 | 159 | 74 | 85 | 155 | 74 | 81 | 305 | 177 | 128 | 316 | 158 | 158 | 112 | 54 | 58 | 144 | 78 | 66 |
| 148 | 79 | 69 | 158 | 69 | 89 | 183 | 88 | 95 | 332 | 148 | 184 | 330 | 151 | 179 | 155 | 70 | 85 | 174 | 79 | 95 |
| 157 | 82 | 75 | 162 | 89 | 73 | 167 | 86 | 81 | 332 | 142 | 190 | 315 | 138 | 177 | 156 | 73 | 83 | 143 | 64 | 79 |
| 161 | 95 | 66 | 156 | 81 | 75 | 183 | 86 | 97 | 364 | 181 | 183 | 353 | 183 | 170 | 176 | 88 | 88 | 224 | 114 | 110 |
| 176 | 105 | 71 | 139 | 69 | 70 | 179 | 100 | 79 | 388 | 202 | 186 | 375 | 195 | 180 | 159 | 76 | 83 | 172 | 79 | 93 |
| 184 | 123 | 61 | 165 | 81 | 84 | 171 | 89 | 82 | 395 | 213 | 182 | 416 | 244 | 172 | 207 | 115 | 92 | 190 | 104 | 86 |
| 254 | 147 | 107 | 192 | 99 | 93 | 193 | 104 | 89 | 424 | 247 | 177 | 479 | 262 | 217 | 222 | 112 | 110 | 215 | 122 | 93 |
| 221 | 130 | 91 | 177 | 106 | 71 | 173 | 116 | 57 | 457 | 247 | 210 | 460 | 270 | 190 | 215 | 112 | 103 | 246 | 136 | 110 |
| 248 | 162 | 86 | 216 | 106 | 110 | 232 | 131 | 101 | 467 | 253 | 214 | 487 | 267 | 220 | 241 | 132 | 109 | 232 | 127 | 105 |
| 257 | 175 | 82 | 208 | 109 | 99 | 233 | 131 | 102 | 465 | 251 | 214 | 464 | 257 | 207 | 232 | 126 | 106 | 239 | 120 | 119 |
| 259 | 138 | 121 | 227 | 109 | 118 | 207 | 105 | 102 | 457 | 233 | 224 | 485 | 259 | 226 | 202 | 116 | 86 | 248 | 128 | 120 |
| 262 | 161 | 101 | 195 | 88 | 107 | 200 | 95 | 105 | 410 | 202 | 208 | 474 | 247 | 227 | 222 | 110 | 112 | 221 | 128 | 93 |
| 220 | 120 | 100 | 167 | 79 | 88 | 181 | 96 | 85 | 465 | 229 | 236 | 395 | 201 | 194 | 226 | 121 | 105 | 227 | 133 | 94 |
| 236 | 150 | 86 | 187 | 70 | 117 | 209 | 107 | 102 | 463 | 230 | 233 | 412 | 239 | 173 | 233 | 122 | 111 | 240 | 133 | 107 |
| 235 | 127 | 108 | 167 | 78 | 89 | 182 | 83 | 99 | 375 | 191 | 184 | 420 | 213 | 207 | 204 | 113 | 91 | 227 | 134 | 93 |
| 255 | 153 | 102 | 197 | 88 | 109 | 224 | 94 | 130 | 420 | 200 | 220 | 529 | 272 | 257 | 208 | 116 | 92 | 272 | 134 | 138 |
| 345 | 219 | 126 | 223 | 95 | 128 | 205 | 87 | 118 | 474 | 231 | 243 | 495 | 253 | 242 | 188 | 93 | 95 | 236 | 117 | 119 |
| 210 | 116 | 94 | 153 | 73 | 80 | 158 | 81 | 77 | 346 | 156 | 190 | 378 | 202 | 176 | 157 | 90 | 67 | 161 | 84 | 77 |
| 228 | 130 | 98 | 156 | 73 | 83 | 190 | 96 | 94 | 413 | 194 | 219 | 448 | 237 | 211 | 197 | 105 | 92 | 222 | 134 | 88 |
| 237 | 145 | 92 | 164 | 69 | 95 | 178 | 76 | 102 | 422 | 201 | 221 | 448 | 249 | 199 | 183 | 113 | 70 | 192 | 105 | 87 |
| 278 | 173 | 105 | 165 | 75 | 90 | 161 | 80 | 81 | 410 | 187 | 223 | 417 | 220 | 197 | 196 | 104 | 92 | 203 | 119 | 84 |

Anni 1879-80.

| ETÀ DEI MORTI | MARCHE | | | | | | TOSCANA | | | | | | RO | | |
|---------------------------------|--------|-----|-----|------|-----|-----|---------|-----|-----|------|-----|-----|------|-----|-----|
| | 1879 | | | 1880 | | | 1879 | | | 1880 | | | 1879 | | |
| | Tot. | M. | F. | Tot. | M. | F. | Tot. | M. | F. | Tot. | M. | F. | Tot. | M. | F. |
| Fra 35 anni e 36 anni | 89 | 37 | 52 | 111 | 45 | 66 | 357 | 159 | 198 | 370 | 149 | 221 | 237 | 114 | 93 |
| 36 » 37 » | 99 | 47 | 52 | 94 | 41 | 53 | 331 | 139 | 192 | 317 | 146 | 171 | 198 | 126 | 72 |
| 37 » 38 » | 101 | 48 | 53 | 81 | 32 | 49 | 274 | 120 | 154 | 322 | 147 | 175 | 143 | 88 | 55 |
| 38 » 39 » | 141 | 73 | 68 | 97 | 34 | 63 | 217 | 122 | 125 | 300 | 144 | 156 | 209 | 136 | 73 |
| 39 » 40 » | 117 | 48 | 69 | 123 | 59 | 64 | 351 | 173 | 178 | 421 | 201 | 220 | 238 | 132 | 106 |
| 40 » 41 » | 136 | 70 | 66 | 138 | 45 | 93 | 354 | 171 | 183 | 431 | 217 | 214 | 313 | 195 | 115 |
| 41 » 42 » | 152 | 81 | 71 | 110 | 46 | 64 | 267 | 123 | 144 | 318 | 175 | 143 | 154 | 88 | 66 |
| 42 » 43 » | 121 | 56 | 65 | 129 | 71 | 58 | 338 | 158 | 180 | 307 | 170 | 137 | 171 | 107 | 64 |
| 43 » 44 » | 147 | 78 | 69 | 106 | 44 | 62 | 281 | 135 | 146 | 359 | 177 | 182 | 149 | 88 | 61 |
| 44 » 45 » | 137 | 67 | 70 | 124 | 57 | 67 | 353 | 194 | 159 | 423 | 223 | 200 | 244 | 164 | 80 |
| 45 » 46 » | 148 | 78 | 70 | 128 | 71 | 57 | 360 | 193 | 167 | 444 | 230 | 214 | 267 | 174 | 93 |
| 46 » 47 » | 148 | 79 | 69 | 140 | 67 | 73 | 295 | 171 | 124 | 361 | 203 | 158 | 176 | 116 | 60 |
| 47 » 48 » | 135 | 66 | 69 | 111 | 63 | 48 | 306 | 167 | 139 | 301 | 163 | 138 | 191 | 118 | 73 |
| 48 » 49 » | 146 | 72 | 74 | 124 | 72 | 52 | 287 | 162 | 125 | 333 | 186 | 147 | 184 | 113 | 71 |
| 49 » 50 » | 137 | 70 | 67 | 137 | 71 | 66 | 426 | 228 | 198 | 510 | 293 | 217 | 289 | 190 | 99 |
| 50 » 51 » | 199 | 101 | 98 | 144 | 83 | 61 | 463 | 242 | 221 | 557 | 300 | 257 | 378 | 239 | 139 |
| 51 » 52 » | 175 | 88 | 87 | 130 | 53 | 77 | 332 | 195 | 137 | 371 | 200 | 171 | 177 | 99 | 75 |
| 52 » 53 » | 209 | 104 | 105 | 150 | 83 | 67 | 367 | 201 | 166 | 437 | 245 | 192 | 225 | 137 | 85 |
| 53 » 54 » | 220 | 117 | 103 | 154 | 73 | 81 | 409 | 210 | 199 | 407 | 229 | 178 | 230 | 140 | 90 |
| 54 » 55 » | 195 | 94 | 101 | 183 | 80 | 103 | 419 | 234 | 185 | 482 | 254 | 228 | 264 | 163 | 101 |
| 55 » 56 » | 196 | 114 | 82 | 207 | 103 | 104 | 484 | 255 | 229 | 540 | 292 | 248 | 250 | 157 | 93 |
| 56 » 57 » | 207 | 106 | 101 | 182 | 88 | 94 | 414 | 236 | 178 | 446 | 249 | 197 | 221 | 135 | 86 |
| 57 » 58 » | 219 | 121 | 98 | 181 | 95 | 86 | 393 | 215 | 178 | 445 | 236 | 209 | 203 | 126 | 77 |
| 58 » 59 » | 211 | 110 | 101 | 227 | 116 | 111 | 390 | 226 | 164 | 434 | 233 | 201 | 235 | 147 | 88 |
| 59 » 60 » | 217 | 107 | 110 | 219 | 104 | 115 | 584 | 306 | 278 | 726 | 367 | 359 | 361 | 187 | 174 |
| 60 » 61 » | 275 | 133 | 142 | 302 | 156 | 146 | 631 | 314 | 317 | 734 | 392 | 342 | 450 | 244 | 206 |
| 61 » 62 » | 208 | 95 | 113 | 224 | 103 | 121 | 362 | 169 | 193 | 475 | 264 | 211 | 207 | 108 | 99 |
| 62 » 63 » | 227 | 113 | 114 | 203 | 105 | 98 | 405 | 229 | 176 | 479 | 261 | 218 | 233 | 129 | 104 |
| 63 » 64 » | 233 | 107 | 126 | 202 | 93 | 109 | 476 | 244 | 232 | 450 | 255 | 195 | 231 | 126 | 105 |
| 64 » 65 » | 259 | 130 | 129 | 239 | 112 | 127 | 592 | 291 | 301 | 631 | 321 | 310 | 325 | 165 | 160 |
| 65 » 66 » | 293 | 135 | 158 | 283 | 131 | 152 | 630 | 330 | 300 | 637 | 340 | 297 | 288 | 140 | 148 |
| 66 » 67 » | 249 | 113 | 136 | 309 | 152 | 157 | 546 | 309 | 237 | 559 | 276 | 283 | 246 | 131 | 115 |
| 67 » 68 » | 311 | 146 | 165 | 285 | 137 | 148 | 508 | 286 | 222 | 534 | 273 | 261 | 213 | 110 | 103 |
| 68 » 69 » | 278 | 119 | 159 | 311 | 140 | 171 | 521 | 273 | 248 | 539 | 286 | 253 | 304 | 166 | 138 |
| 69 » 70 » | 337 | 167 | 170 | 379 | 183 | 196 | 793 | 369 | 424 | 818 | 425 | 393 | 325 | 147 | 178 |
| 70 » 71 » | 394 | 172 | 222 | 454 | 207 | 247 | 949 | 461 | 488 | 903 | 463 | 440 | 435 | 200 | 235 |
| 71 » 72 » | 320 | 142 | 178 | 376 | 180 | 196 | 589 | 292 | 297 | 603 | 341 | 262 | 209 | 99 | 110 |
| 72 » 73 » | 347 | 175 | 172 | 432 | 229 | 203 | 694 | 352 | 342 | 726 | 370 | 356 | 228 | 116 | 113 |
| 73 » 74 » | 307 | 151 | 156 | 364 | 171 | 193 | 648 | 363 | 285 | 675 | 370 | 305 | 206 | 96 | 110 |

CIASCUNA ETÀ E PER SESSO.

Compartimenti.

| A | | | ABRUZZI E MOLISE | | | | | | CAMPANIA | | | | | | PUGLIE | | | | | |
|------|-----|-----|------------------|-----|-----|------|-----|-----|----------|-----|-----|------|-----|-----|--------|-----|-----|------|-----|-----|
| 1880 | | | 1879 | | | 1880 | | | 1879 | | | 1880 | | | 1879 | | | 1880 | | |
| Tot. | M. | F. | Tot. | M. | F. | Tot. | M. | F. | Tot. | M. | F. | Tot. | M. | F. | Tot. | M. | F. | Tot. | M. | F. |
| 305 | 184 | 121 | 186 | 81 | 105 | 195 | 89 | 106 | 465 | 219 | 246 | 488 | 238 | 250 | 253 | 139 | 114 | 216 | 131 | 85 |
| 267 | 168 | 99 | 197 | 94 | 103 | 200 | 88 | 112 | 431 | 197 | 234 | 520 | 246 | 274 | 218 | 122 | 96 | 204 | 117 | 87 |
| 224 | 151 | 73 | 170 | 69 | 101 | 153 | 69 | 84 | 352 | 175 | 177 | 400 | 209 | 191 | 154 | 85 | 69 | 189 | 108 | 81 |
| 198 | 118 | 80 | 160 | 72 | 88 | 149 | 73 | 76 | 437 | 233 | 204 | 500 | 285 | 215 | 174 | 97 | 77 | 167 | 93 | 74 |
| 256 | 149 | 107 | 254 | 112 | 142 | 238 | 120 | 118 | 581 | 277 | 304 | 694 | 369 | 325 | 373 | 206 | 167 | 347 | 200 | 147 |
| 476 | 306 | 170 | 270 | 116 | 154 | 285 | 129 | 156 | 665 | 319 | 346 | 674 | 339 | 335 | 313 | 169 | 144 | 299 | 170 | 129 |
| 170 | 114 | 56 | 163 | 81 | 82 | 153 | 84 | 69 | 343 | 184 | 159 | 407 | 223 | 184 | 188 | 106 | 82 | 187 | 105 | 82 |
| 256 | 154 | 102 | 192 | 101 | 91 | 191 | 104 | 87 | 463 | 245 | 218 | 482 | 276 | 206 | 200 | 113 | 87 | 211 | 135 | 76 |
| 219 | 149 | 70 | 178 | 96 | 82 | 171 | 87 | 84 | 485 | 246 | 239 | 436 | 261 | 175 | 180 | 95 | 85 | 195 | 117 | 78 |
| 312 | 201 | 111 | 209 | 110 | 99 | 209 | 124 | 85 | 489 | 259 | 230 | 571 | 328 | 243 | 212 | 113 | 99 | 252 | 127 | 125 |
| 343 | 230 | 113 | 244 | 124 | 120 | 243 | 138 | 105 | 513 | 265 | 248 | 626 | 348 | 278 | 238 | 119 | 119 | 230 | 181 | 99 |
| 228 | 149 | 79 | 200 | 99 | 101 | 225 | 110 | 115 | 424 | 226 | 198 | 500 | 270 | 230 | 219 | 133 | 86 | 211 | 131 | 80 |
| 223 | 155 | 68 | 185 | 81 | 104 | 205 | 103 | 102 | 430 | 243 | 187 | 482 | 260 | 222 | 186 | 115 | 71 | 225 | 139 | 86 |
| 236 | 166 | 70 | 176 | 89 | 87 | 185 | 106 | 79 | 514 | 293 | 221 | 511 | 304 | 207 | 161 | 99 | 62 | 176 | 91 | 85 |
| 348 | 220 | 128 | 285 | 143 | 142 | 338 | 180 | 158 | 674 | 360 | 314 | 956 | 553 | 403 | 364 | 195 | 169 | 421 | 223 | 198 |
| 507 | 307 | 200 | 354 | 167 | 187 | 378 | 191 | 187 | 876 | 447 | 429 | 908 | 491 | 417 | 371 | 207 | 164 | 361 | 215 | 146 |
| 181 | 121 | 60 | 202 | 112 | 90 | 206 | 115 | 91 | 527 | 278 | 249 | 639 | 363 | 276 | 215 | 125 | 90 | 200 | 127 | 73 |
| 240 | 155 | 85 | 238 | 104 | 134 | 261 | 136 | 125 | 556 | 296 | 260 | 702 | 417 | 285 | 197 | 106 | 91 | 196 | 128 | 68 |
| 229 | 148 | 81 | 259 | 127 | 132 | 263 | 151 | 112 | 581 | 326 | 255 | 649 | 385 | 264 | 222 | 120 | 102 | 231 | 131 | 100 |
| 387 | 244 | 143 | 295 | 148 | 147 | 295 | 161 | 134 | 680 | 378 | 302 | 787 | 461 | 326 | 268 | 140 | 128 | 262 | 143 | 119 |
| 340 | 203 | 137 | 273 | 137 | 136 | 339 | 195 | 144 | 716 | 366 | 350 | 815 | 460 | 355 | 296 | 165 | 131 | 324 | 187 | 137 |
| 281 | 169 | 112 | 351 | 186 | 165 | 335 | 176 | 159 | 674 | 366 | 308 | 833 | 493 | 340 | 274 | 163 | 111 | 311 | 177 | 134 |
| 218 | 124 | 94 | 288 | 151 | 137 | 316 | 175 | 141 | 642 | 345 | 297 | 767 | 411 | 356 | 193 | 107 | 86 | 251 | 145 | 106 |
| 253 | 144 | 109 | 323 | 158 | 165 | 302 | 156 | 146 | 638 | 340 | 298 | 805 | 450 | 355 | 233 | 119 | 114 | 187 | 99 | 88 |
| 379 | 206 | 173 | 502 | 244 | 258 | 523 | 234 | 289 | 1152 | 539 | 613 | 1520 | 761 | 759 | 593 | 294 | 299 | 596 | 277 | 319 |
| 619 | 352 | 267 | 595 | 284 | 311 | 658 | 317 | 341 | 1441 | 699 | 742 | 1417 | 697 | 720 | 506 | 243 | 263 | 567 | 286 | 281 |
| 234 | 130 | 104 | 243 | 125 | 118 | 358 | 185 | 173 | 638 | 307 | 331 | 829 | 468 | 361 | 229 | 121 | 108 | 272 | 144 | 128 |
| 270 | 143 | 127 | 337 | 168 | 169 | 317 | 158 | 159 | 715 | 402 | 313 | 809 | 419 | 390 | 207 | 113 | 94 | 253 | 144 | 109 |
| 232 | 123 | 109 | 322 | 151 | 171 | 353 | 166 | 187 | 755 | 377 | 378 | 805 | 420 | 385 | 238 | 119 | 119 | 207 | 106 | 101 |
| 358 | 191 | 167 | 410 | 205 | 205 | 401 | 202 | 199 | 881 | 452 | 429 | 995 | 543 | 452 | 302 | 153 | 149 | 362 | 192 | 170 |
| 355 | 187 | 168 | 456 | 221 | 235 | 460 | 249 | 211 | 1003 | 514 | 489 | 1039 | 532 | 507 | 345 | 168 | 177 | 346 | 168 | 178 |
| 263 | 149 | 114 | 391 | 182 | 209 | 425 | 225 | 200 | 837 | 411 | 426 | 893 | 473 | 420 | 223 | 122 | 101 | 276 | 143 | 133 |
| 264 | 143 | 121 | 405 | 205 | 200 | 433 | 242 | 191 | 795 | 407 | 388 | 878 | 461 | 417 | 235 | 110 | 125 | 238 | 125 | 113 |
| 233 | 122 | 111 | 405 | 192 | 213 | 401 | 201 | 200 | 810 | 377 | 433 | 924 | 474 | 450 | 216 | 99 | 117 | 223 | 102 | 121 |
| 400 | 205 | 195 | 647 | 278 | 369 | 722 | 334 | 388 | 1598 | 717 | 881 | 1735 | 795 | 940 | 575 | 233 | 342 | 668 | 305 | 363 |
| 513 | 248 | 265 | 832 | 357 | 475 | 845 | 388 | 457 | 1768 | 831 | 937 | 1639 | 748 | 891 | 569 | 257 | 312 | 606 | 274 | 332 |
| 246 | 128 | 118 | 461 | 213 | 248 | 490 | 240 | 250 | 945 | 463 | 482 | 986 | 470 | 516 | 269 | 124 | 145 | 303 | 125 | 178 |
| 322 | 147 | 175 | 437 | 201 | 236 | 474 | 235 | 239 | 893 | 449 | 444 | 951 | 487 | 464 | 265 | 121 | 144 | 303 | 145 | 158 |
| 222 | 101 | 121 | 404 | 211 | 193 | 449 | 236 | 213 | 840 | 413 | 427 | 891 | 437 | 454 | 250 | 123 | 127 | 298 | 137 | 161 |

Anni 1879-80.

| ETÀ DEI MORTI | MARCHE | | | | | | TOSCANA | | | | | | RO | | |
|---------------------------------|--------|-------|-------|-------|-------|-------|---------|-------|-------|-------|-------|-------|-------|-------|-------|
| | 1879 | | | 1880 | | | 1879 | | | 1880 | | | 1879 | | |
| | Tot. | M. | F. | Tot. | M. | F. | Tot. | M. | F. | Tot. | M. | F. | Tot. | M. | F. |
| Fra 74 anni e 75 anni | 351 | 179 | 172 | 394 | 189 | 205 | 792 | 406 | 386 | 764 | 414 | 350 | 237 | 119 | 118 |
| 75 » 76 » | 262 | 135 | 127 | 466 | 231 | 235 | 702 | 371 | 331 | 770 | 410 | 360 | 226 | 103 | 123 |
| 76 » 77 » | 282 | 120 | 162 | 361 | 183 | 178 | 593 | 324 | 269 | 614 | 350 | 264 | 176 | 88 | 88 |
| 77 » 78 » | 282 | 136 | 146 | 251 | 116 | 135 | 509 | 274 | 235 | 499 | 248 | 251 | 143 | 72 | 71 |
| 78 » 79 » | 291 | 151 | 140 | 308 | 172 | 136 | 529 | 282 | 247 | 494 | 276 | 218 | 182 | 80 | 109 |
| 79 » 80 » | 287 | 148 | 139 | 315 | 173 | 142 | 670 | 363 | 307 | 652 | 346 | 306 | 221 | 101 | 120 |
| 80 » 81 » | 298 | 164 | 134 | 333 | 178 | 155 | 594 | 310 | 284 | 702 | 368 | 334 | 220 | 103 | 117 |
| 81 » 82 » | 193 | 98 | 95 | 277 | 145 | 132 | 342 | 195 | 147 | 328 | 186 | 142 | 104 | 48 | 56 |
| 82 » 83 » | 163 | 85 | 78 | 167 | 96 | 71 | 339 | 198 | 141 | 319 | 188 | 131 | 82 | 45 | 37 |
| 83 » 84 » | 156 | 78 | 78 | 171 | 86 | 85 | 345 | 196 | 149 | 312 | 169 | 143 | 79 | 30 | 49 |
| 84 » 85 » | 135 | 66 | 69 | 154 | 78 | 76 | 369 | 191 | 178 | 320 | 172 | 148 | 90 | 42 | 48 |
| 85 » 86 » | 120 | 71 | 49 | 133 | 69 | 64 | 289 | 162 | 127 | 264 | 161 | 103 | 92 | 37 | 55 |
| 86 » 87 » | 93 | 51 | 42 | 85 | 37 | 48 | 237 | 148 | 89 | 233 | 138 | 95 | 53 | 22 | 31 |
| 87 » 88 » | 63 | 28 | 35 | 91 | 50 | 41 | 174 | 95 | 79 | 160 | 113 | 47 | 51 | 24 | 27 |
| 88 » 89 » | 47 | 21 | 26 | 55 | 24 | 31 | 161 | 89 | 72 | 123 | 68 | 55 | 39 | 19 | 20 |
| 89 » 90 » | 35 | 16 | 19 | 53 | 23 | 30 | 111 | 60 | 51 | 125 | 64 | 61 | 45 | 21 | 24 |
| 90 » 91 » | 37 | 19 | 18 | 30 | 13 | 17 | 110 | 59 | 51 | 86 | 54 | 32 | 39 | 13 | 26 |
| 91 » 92 » | 26 | 13 | 13 | 14 | 8 | 6 | 47 | 32 | 15 | 45 | 21 | 24 | 11 | 4 | 7 |
| 92 » 93 » | 6 | 2 | 4 | 19 | 11 | 8 | 33 | 16 | 17 | 33 | 15 | 18 | 4 | | 4 |
| 93 » 94 » | 13 | 5 | 8 | 8 | 3 | 5 | 24 | 13 | 11 | 26 | 18 | 8 | 13 | 3 | 10 |
| 94 » 95 » | 7 | 2 | 5 | 9 | 5 | 4 | 14 | 5 | 9 | 17 | 8 | 9 | 9 | 3 | 6 |
| 95 » 96 » | 4 | 2 | 2 | 6 | 2 | 4 | 17 | 7 | 10 | 15 | 6 | 9 | 4 | 2 | 2 |
| 96 » 97 » | 2 | 2 | | 3 | 1 | 2 | 11 | 4 | 7 | 12 | 6 | 6 | 5 | 4 | 1 |
| 97 » 98 » | 1 | | 1 | 2 | 1 | 1 | 9 | 3 | 6 | 5 | 3 | 2 | 3 | 2 | 1 |
| 98 » 99 » | 1 | 1 | | | | | 6 | 4 | 2 | 4 | 1 | 3 | 3 | 2 | 1 |
| 99 » 100 » | 2 | 2 | | | | | 5 | 3 | 2 | 3 | | 3 | 1 | | 1 |
| 100 » 101 » | 2 | | 2 | | | | 1 | | 1 | 1 | | 1 | 2 | | |
| 101 » 102 » | | | | | | | 1 | | 1 | | | | 1 | | 1 |
| 102 » 103 » | 1 | | 1 | | | | | | | | | | | | |
| 103 » 104 » | | | | | | | | | | | | | 1 | | 1 |
| 104 » 105 » | | | | | | | | | | | | | | | |
| 105 » 106 » | | | | | | | | | | | | | | | |
| 106 » 107 » | | | | 1 | | 1 | | | | | | | | | |
| 107 » 108 » | | | | 1 | | 1 | | | | | | | | | |
| 108 » 109 » | | | | | | | | | | | | | | | |
| 109 » 110 » | | | | | | | | | | | | | | | |
| 110 » 111 » | | | | | | | | | | | | | | | |
| 111 » 112 » | | | | | | | | | | | | | | | |
| 112 » 113 » | | | | | | | | | | | | | | | |
| 113 » 114 » | | | | | | | | | | | | | | | |
| 114 » 115 » | | | | | | | | | | | | | | | |
| 115 » 116 » | | | | | | | | | | | | | | | |
| 116 » 117 » | | | | | | | | | | | | | | | |
| Età ignota. | 11 | 3 | 8 | 13 | 8 | 5 | 8 | 8 | | 14 | 13 | 1 | 38 | 24 | 14 |
| TOTALE. | 28325 | 14254 | 14071 | 28929 | 14434 | 14495 | 63870 | 32599 | 31271 | 65783 | 34206 | 31577 | 29883 | 16110 | 13771 |

Anni 1879-80.

| ETÀ DEI MORTI | BASILICATA | | | | | | CALABRIE | | | | | | SICILIA | | |
|-----------------------------------|------------|------|------|------|------|------|----------|------|------|------|------|------|---------|------|------|
| | 1879 | | | 1880 | | | 1879 | | | 1880 | | | 1879 | | |
| | Tot. | M. | F. | Tot. | M. | F. | Tot. | M. | F. | Tot. | M. | F. | Tot. | M. | F. |
| Dalla nascita a un mese | 1875 | 1086 | 789 | 1636 | 913 | 723 | 3897 | 2125 | 1772 | 3694 | 1984 | 1710 | 7165 | 3823 | 3342 |
| Fra 1 mese e 3 mesi | 728 | 385 | 345 | 645 | 340 | 305 | 1625 | 826 | 799 | 1457 | 724 | 733 | 3588 | 1806 | 1782 |
| 3 mesi 6 » | 657 | 358 | 299 | 678 | 359 | 319 | 1231 | 646 | 585 | 1351 | 706 | 645 | 3868 | 2008 | 1860 |
| 6 » 9 » | 879 | 461 | 418 | 930 | 498 | 432 | 1272 | 684 | 588 | 1559 | 830 | 729 | 4357 | 2257 | 2100 |
| 9 » 12 » | 953 | 489 | 464 | 1074 | 567 | 507 | 1218 | 618 | 600 | 1560 | 822 | 738 | 4633 | 2315 | 2318 |
| Fra 1 anno e 2 anni | 2282 | 1125 | 1157 | 2486 | 1297 | 1189 | 3554 | 1814 | 1740 | 3646 | 1856 | 1790 | 10958 | 5508 | 5450 |
| 2 » 3 » | 1016 | 528 | 488 | 1011 | 519 | 492 | 1878 | 877 | 1001 | 1731 | 870 | 861 | 4693 | 2364 | 2329 |
| 3 » 4 » | 578 | 300 | 278 | 600 | 292 | 308 | 1149 | 571 | 578 | 1132 | 570 | 562 | 2488 | 1244 | 1244 |
| 4 » 5 » | 346 | 166 | 180 | 435 | 225 | 210 | 661 | 339 | 322 | 771 | 398 | 373 | 1538 | 779 | 759 |
| 5 » 6 » | 279 | 138 | 141 | 290 | 134 | 156 | 508 | 255 | 253 | 489 | 232 | 257 | 1154 | 606 | 548 |
| 6 » 7 » | 185 | 93 | 92 | 190 | 94 | 96 | 368 | 195 | 173 | 368 | 179 | 189 | 844 | 439 | 405 |
| 7 » 8 » | 136 | 72 | 64 | 164 | 80 | 84 | 295 | 147 | 148 | 273 | 147 | 126 | 616 | 311 | 305 |
| 8 » 9 » | 123 | 67 | 56 | 85 | 44 | 41 | 198 | 91 | 107 | 176 | 83 | 93 | 464 | 237 | 227 |
| 9 » 10 » | 97 | 53 | 44 | 76 | 39 | 37 | 159 | 76 | 83 | 204 | 106 | 98 | 376 | 193 | 183 |
| 10 » 11 » | 80 | 40 | 40 | 72 | 39 | 33 | 136 | 54 | 82 | 179 | 99 | 80 | 297 | 162 | 135 |
| 11 » 12 » | 68 | 39 | 29 | 58 | 33 | 25 | 149 | 76 | 73 | 144 | 68 | 76 | 286 | 147 | 139 |
| 12 » 13 » | 71 | 40 | 31 | 77 | 41 | 36 | 140 | 86 | 54 | 152 | 72 | 80 | 244 | 125 | 119 |
| 13 » 14 » | 73 | 36 | 37 | 74 | 34 | 40 | 125 | 63 | 62 | 136 | 66 | 70 | 253 | 133 | 120 |
| 14 » 15 » | 66 | 41 | 25 | 49 | 26 | 23 | 119 | 48 | 71 | 153 | 93 | 60 | 264 | 123 | 141 |
| 15 » 16 » | 62 | 29 | 33 | 42 | 21 | 21 | 138 | 76 | 62 | 169 | 84 | 85 | 271 | 110 | 161 |
| 16 » 17 » | 60 | 33 | 27 | 51 | 28 | 23 | 117 | 60 | 57 | 144 | 68 | 76 | 295 | 135 | 160 |
| 17 » 18 » | 64 | 26 | 38 | 57 | 29 | 28 | 150 | 66 | 84 | 136 | 62 | 74 | 355 | 176 | 179 |
| 18 » 19 » | 63 | 32 | 31 | 58 | 34 | 24 | 158 | 79 | 79 | 164 | 93 | 71 | 345 | 178 | 167 |
| 19 » 20 » | 91 | 49 | 42 | 90 | 51 | 39 | 170 | 103 | 67 | 172 | 92 | 80 | 384 | 180 | 204 |
| 20 » 21 » | 90 | 53 | 37 | 86 | 48 | 38 | 183 | 90 | 93 | 191 | 106 | 85 | 305 | 155 | 150 |
| 21 » 22 » | 96 | 50 | 46 | 86 | 54 | 32 | 186 | 110 | 76 | 209 | 135 | 74 | 392 | 204 | 188 |
| 22 » 23 » | 91 | 44 | 47 | 114 | 62 | 52 | 235 | 133 | 102 | 204 | 119 | 85 | 434 | 245 | 189 |
| 23 » 24 » | 98 | 57 | 41 | 93 | 55 | 38 | 231 | 133 | 98 | 234 | 121 | 113 | 443 | 216 | 227 |
| 24 » 25 » | 92 | 45 | 47 | 101 | 61 | 40 | 214 | 114 | 100 | 219 | 119 | 100 | 419 | 206 | 213 |
| 25 » 26 » | 105 | 51 | 54 | 89 | 43 | 46 | 226 | 127 | 99 | 247 | 127 | 120 | 394 | 210 | 184 |
| 26 » 27 » | 83 | 46 | 37 | 93 | 49 | 44 | 189 | 111 | 78 | 217 | 126 | 91 | 404 | 215 | 189 |
| 27 » 28 » | 108 | 56 | 52 | 104 | 65 | 39 | 223 | 113 | 110 | 214 | 125 | 89 | 432 | 229 | 203 |
| 28 » 29 » | 74 | 35 | 39 | 65 | 34 | 31 | 167 | 108 | 59 | 163 | 90 | 73 | 352 | 207 | 145 |
| 29 » 30 » | 142 | 73 | 69 | 125 | 69 | 56 | 233 | 124 | 109 | 273 | 144 | 129 | 473 | 235 | 238 |
| 30 » 31 » | 96 | 50 | 46 | 95 | 50 | 45 | 267 | 138 | 129 | 319 | 167 | 152 | 351 | 162 | 189 |
| 31 » 32 » | 66 | 34 | 32 | 77 | 41 | 36 | 155 | 86 | 69 | 167 | 83 | 84 | 320 | 164 | 156 |
| 32 » 33 » | 99 | 54 | 45 | 91 | 55 | 36 | 176 | 113 | 63 | 197 | 107 | 90 | 310 | 185 | 125 |
| 33 » 34 » | 71 | 37 | 34 | 89 | 51 | 38 | 213 | 118 | 95 | 213 | 113 | 100 | 341 | 191 | 150 |
| 34 » 35 » | 75 | 41 | 34 | 103 | 57 | 46 | 186 | 97 | 89 | 204 | 112 | 92 | 394 | 215 | 179 |

CIASCUNA ETÀ E PER SESSO.

Compartimenti e Regno.

| LIA | | | SARDEGNA | | | | | | REGNO | | | | | |
|-------|------|------|----------|-----|-----|------|------|------|-------|-------|-------|-------|-------|-------|
| 1880 | | | 1879 | | | 1880 | | | 1879 | | | 1880 | | |
| Tot. | M. | F. | Tot. | M. | F. | Tot. | M. | F. | Tot. | M. | F. | Tot. | M. | F. |
| 6836 | 3692 | 3144 | 1289 | 704 | 585 | 1278 | 684 | 594 | 97695 | 53892 | 43803 | 87329 | 48145 | 39184 |
| 5821 | 1907 | 1914 | 754 | 403 | 351 | 814 | 432 | 382 | 30499 | 16132 | 14347 | 28688 | 15352 | 13336 |
| 4283 | 2194 | 2089 | 665 | 332 | 333 | 790 | 416 | 374 | 28623 | 15275 | 13348 | 29258 | 15736 | 13522 |
| 5213 | 2723 | 2490 | 684 | 358 | 326 | 890 | 480 | 410 | 30752 | 16388 | 14364 | 33990 | 18159 | 15771 |
| 5237 | 2640 | 2597 | 617 | 317 | 300 | 927 | 508 | 419 | 32520 | 16722 | 15798 | 36295 | 18732 | 17563 |
| 11169 | 5608 | 5561 | 1789 | 960 | 829 | 2704 | 1501 | 1203 | 88855 | 44989 | 43866 | 96545 | 49352 | 47193 |
| 5016 | 2470 | 2546 | 965 | 497 | 468 | 1354 | 705 | 649 | 40275 | 20077 | 20198 | 41132 | 20776 | 20356 |
| 2827 | 1392 | 1435 | 699 | 358 | 341 | 895 | 461 | 434 | 24836 | 12536 | 12300 | 24347 | 12131 | 12216 |
| 1821 | 924 | 897 | 516 | 268 | 248 | 586 | 298 | 288 | 16059 | 8024 | 8035 | 17136 | 8600 | 8536 |
| 1210 | 632 | 578 | 407 | 209 | 198 | 422 | 220 | 202 | 11812 | 5958 | 5854 | 11782 | 5765 | 6017 |
| 881 | 440 | 441 | 345 | 171 | 174 | 358 | 183 | 175 | 9170 | 4550 | 4620 | 8677 | 4331 | 4346 |
| 635 | 344 | 291 | 287 | 145 | 142 | 228 | 119 | 109 | 6690 | 3275 | 3415 | 6687 | 3284 | 3403 |
| 510 | 290 | 220 | 227 | 118 | 109 | 162 | 86 | 76 | 5273 | 2610 | 2663 | 5017 | 2516 | 2501 |
| 389 | 198 | 191 | 216 | 109 | 107 | 161 | 76 | 85 | 4306 | 2161 | 2145 | 4315 | 2091 | 2224 |
| 330 | 175 | 155 | 165 | 81 | 84 | 93 | 45 | 48 | 3732 | 1806 | 1926 | 3861 | 1889 | 1972 |
| 277 | 150 | 127 | 166 | 82 | 84 | 95 | 53 | 42 | 3329 | 1602 | 1727 | 3227 | 1568 | 1659 |
| 235 | 125 | 110 | 155 | 77 | 78 | 90 | 41 | 49 | 3086 | 1495 | 1591 | 3065 | 1470 | 1595 |
| 239 | 117 | 122 | 146 | 78 | 68 | 94 | 52 | 42 | 2895 | 1365 | 1530 | 2946 | 1365 | 1581 |
| 306 | 147 | 159 | 135 | 65 | 70 | 89 | 50 | 39 | 2941 | 1314 | 1627 | 3215 | 1465 | 1750 |
| 274 | 129 | 145 | 98 | 50 | 48 | 88 | 44 | 44 | 3149 | 1356 | 1793 | 3374 | 1471 | 1903 |
| 283 | 129 | 154 | 79 | 38 | 41 | 62 | 29 | 33 | 3208 | 1431 | 1777 | 3493 | 1542 | 1951 |
| 396 | 185 | 211 | 90 | 38 | 52 | 94 | 46 | 48 | 3588 | 1675 | 1913 | 4043 | 1861 | 2182 |
| 391 | 197 | 194 | 92 | 49 | 43 | 89 | 46 | 43 | 3595 | 1699 | 1896 | 4027 | 1969 | 2058 |
| 371 | 180 | 191 | 96 | 40 | 56 | 86 | 47 | 39 | 3779 | 1834 | 1945 | 3968 | 1981 | 1987 |
| 328 | 153 | 175 | 91 | 44 | 47 | 110 | 50 | 60 | 4169 | 2153 | 2016 | 4509 | 2350 | 2159 |
| 431 | 226 | 205 | 99 | 58 | 41 | 123 | 66 | 57 | 4480 | 2418 | 2062 | 4821 | 2633 | 2188 |
| 496 | 274 | 222 | 113 | 56 | 57 | 125 | 70 | 55 | 4574 | 2343 | 2231 | 4982 | 2645 | 2337 |
| 460 | 247 | 213 | 115 | 65 | 50 | 143 | 84 | 59 | 4304 | 2203 | 2101 | 4767 | 2448 | 2319 |
| 410 | 204 | 206 | 100 | 53 | 47 | 137 | 71 | 66 | 4281 | 2045 | 2236 | 4630 | 2244 | 2386 |
| 417 | 214 | 203 | 131 | 64 | 67 | 129 | 71 | 58 | 4229 | 1953 | 2276 | 4372 | 2102 | 2270 |
| 417 | 229 | 188 | 107 | 59 | 48 | 156 | 83 | 73 | 4037 | 1851 | 2186 | 4148 | 1937 | 2211 |
| 413 | 229 | 184 | 98 | 50 | 48 | 133 | 74 | 59 | 4248 | 1949 | 2299 | 4366 | 2111 | 2255 |
| 355 | 201 | 154 | 88 | 49 | 39 | 94 | 50 | 44 | 3786 | 1781 | 2005 | 3909 | 1812 | 2097 |
| 464 | 235 | 229 | 118 | 62 | 56 | 133 | 64 | 69 | 4210 | 1908 | 2302 | 4550 | 2108 | 2442 |
| 400 | 226 | 174 | 132 | 69 | 63 | 139 | 72 | 67 | 4220 | 1862 | 2358 | 4494 | 2129 | 2365 |
| 312 | 160 | 152 | 96 | 48 | 48 | 89 | 49 | 40 | 3420 | 1506 | 1914 | 3547 | 1618 | 1929 |
| 393 | 220 | 173 | 122 | 64 | 58 | 112 | 59 | 53 | 3817 | 1796 | 2021 | 4093 | 1926 | 2167 |
| 332 | 183 | 149 | 113 | 57 | 56 | 97 | 59 | 38 | 3916 | 1807 | 2109 | 4048 | 1898 | 2150 |
| 368 | 207 | 161 | 138 | 64 | 74 | 121 | 67 | 54 | 4096 | 1824 | 2272 | 4151 | 1972 | 2179 |

Anni 1879-80.

| ETÀ DEI MORTI | BASILICATA | | | | | | CALABRIE | | | | | | SICILIA | | |
|---------------------------------|------------|-----|-----|------|-----|-----|----------|-----|-----|------|-----|-----|---------|-----|-----|
| | 1879 | | | 1880 | | | 1879 | | | 1880 | | | 1879 | | |
| | Tot. | M. | F. | Tot. | M. | F. | Tot. | M. | F. | Tot. | M. | F. | Tot. | M. | F. |
| Fra 35 anni e 36 anni | 88 | 50 | 38 | 112 | 51 | 61 | 222 | 126 | 96 | 264 | 149 | 115 | 424 | 219 | 205 |
| 36 » 37 » | 98 | 58 | 40 | 92 | 50 | 42 | 196 | 111 | 85 | 279 | 160 | 119 | 370 | 212 | 158 |
| 37 » 38 » | 72 | 39 | 33 | 79 | 49 | 30 | 166 | 104 | 62 | 213 | 126 | 87 | 263 | 154 | 109 |
| 38 » 39 » | 68 | 28 | 40 | 57 | 28 | 29 | 148 | 89 | 59 | 197 | 119 | 78 | 285 | 177 | 108 |
| 39 » 40 » | 183 | 93 | 90 | 185 | 85 | 100 | 373 | 202 | 171 | 473 | 273 | 200 | 615 | 343 | 272 |
| 40 » 41 » | 162 | 101 | 61 | 154 | 91 | 63 | 482 | 277 | 205 | 520 | 302 | 218 | 454 | 256 | 198 |
| 41 » 42 » | 62 | 32 | 30 | 73 | 40 | 33 | 169 | 97 | 72 | 181 | 109 | 72 | 340 | 196 | 144 |
| 42 » 43 » | 81 | 40 | 41 | 83 | 47 | 36 | 172 | 94 | 78 | 220 | 132 | 88 | 387 | 202 | 135 |
| 43 » 44 » | 67 | 43 | 24 | 70 | 48 | 22 | 194 | 114 | 80 | 205 | 120 | 85 | 315 | 193 | 122 |
| 44 » 45 » | 92 | 51 | 41 | 100 | 63 | 37 | 216 | 120 | 96 | 270 | 168 | 102 | 403 | 252 | 151 |
| 45 » 46 » | 114 | 59 | 55 | 113 | 70 | 43 | 246 | 134 | 112 | 305 | 174 | 131 | 449 | 269 | 180 |
| 46 » 47 » | 96 | 52 | 44 | 92 | 56 | 36 | 212 | 111 | 101 | 259 | 161 | 98 | 341 | 200 | 141 |
| 47 » 48 » | 73 | 44 | 29 | 81 | 44 | 37 | 173 | 98 | 75 | 234 | 131 | 103 | 346 | 221 | 125 |
| 48 » 49 » | 75 | 44 | 31 | 80 | 42 | 38 | 178 | 106 | 72 | 177 | 112 | 65 | 266 | 147 | 119 |
| 49 » 50 » | 223 | 112 | 111 | 205 | 109 | 96 | 485 | 258 | 227 | 637 | 343 | 294 | 808 | 453 | 355 |
| 50 » 51 » | 184 | 100 | 84 | 183 | 105 | 78 | 558 | 298 | 260 | 738 | 392 | 346 | 588 | 323 | 265 |
| 51 » 52 » | 79 | 44 | 35 | 80 | 51 | 29 | 171 | 96 | 75 | 250 | 150 | 100 | 384 | 232 | 152 |
| 52 » 53 » | 98 | 51 | 47 | 94 | 55 | 39 | 213 | 124 | 89 | 224 | 115 | 109 | 404 | 264 | 140 |
| 53 » 54 » | 81 | 45 | 36 | 89 | 49 | 40 | 211 | 120 | 91 | 233 | 131 | 102 | 407 | 248 | 159 |
| 54 » 55 » | 127 | 68 | 59 | 133 | 70 | 63 | 275 | 157 | 118 | 318 | 180 | 138 | 474 | 286 | 188 |
| 55 » 56 » | 147 | 75 | 72 | 132 | 79 | 53 | 311 | 159 | 152 | 409 | 217 | 192 | 529 | 304 | 225 |
| 56 » 57 » | 115 | 66 | 49 | 122 | 74 | 48 | 291 | 161 | 130 | 327 | 177 | 150 | 433 | 235 | 198 |
| 57 » 58 » | 108 | 58 | 50 | 123 | 62 | 61 | 224 | 132 | 92 | 233 | 123 | 110 | 363 | 201 | 162 |
| 58 » 59 » | 102 | 46 | 56 | 92 | 44 | 48 | 188 | 111 | 77 | 196 | 96 | 100 | 326 | 195 | 131 |
| 59 » 60 » | 337 | 148 | 189 | 386 | 165 | 221 | 654 | 300 | 354 | 942 | 443 | 499 | 1381 | 657 | 724 |
| 60 » 61 » | 265 | 141 | 124 | 294 | 134 | 160 | 770 | 348 | 422 | 983 | 501 | 482 | 1029 | 518 | 511 |
| 61 » 62 » | 101 | 49 | 52 | 103 | 43 | 60 | 196 | 100 | 96 | 232 | 135 | 97 | 414 | 220 | 194 |
| 62 » 63 » | 106 | 55 | 51 | 118 | 60 | 58 | 197 | 100 | 97 | 245 | 128 | 117 | 419 | 228 | 191 |
| 63 » 64 » | 111 | 52 | 59 | 106 | 61 | 45 | 188 | 94 | 94 | 224 | 118 | 106 | 500 | 266 | 234 |
| 64 » 65 » | 155 | 80 | 75 | 137 | 64 | 73 | 338 | 152 | 186 | 372 | 181 | 191 | 673 | 354 | 319 |
| 65 » 66 » | 173 | 77 | 96 | 170 | 87 | 83 | 328 | 146 | 182 | 447 | 227 | 220 | 608 | 327 | 281 |
| 66 » 67 » | 109 | 58 | 51 | 147 | 71 | 76 | 233 | 124 | 109 | 295 | 143 | 152 | 514 | 285 | 229 |
| 67 » 68 » | 86 | 44 | 42 | 127 | 57 | 70 | 194 | 87 | 107 | 250 | 129 | 121 | 407 | 193 | 214 |
| 68 » 69 » | 102 | 60 | 42 | 103 | 48 | 55 | 191 | 79 | 112 | 200 | 96 | 104 | 403 | 210 | 193 |
| 69 » 70 » | 385 | 157 | 228 | 383 | 156 | 227 | 648 | 283 | 365 | 807 | 358 | 449 | 1154 | 517 | 637 |
| 70 » 71 » | 237 | 105 | 132 | 280 | 122 | 158 | 683 | 297 | 386 | 898 | 377 | 521 | 926 | 412 | 514 |
| 71 » 72 » | 107 | 50 | 57 | 111 | 59 | 52 | 216 | 90 | 126 | 207 | 105 | 102 | 430 | 216 | 214 |
| 72 » 73 » | 122 | 60 | 62 | 124 | 58 | 66 | 209 | 95 | 114 | 207 | 98 | 109 | 412 | 202 | 210 |
| 73 » 74 » | 92 | 46 | 46 | 120 | 49 | 71 | 213 | 106 | 107 | 224 | 110 | 114 | 400 | 202 | 198 |

CIASCUNA ETÀ E PER SESSO.

Compartimenti e Regno.

| L I A | | | S A R D E G N A | | | | | | R E G N O | | | | | |
|-------|-----|-----|-----------------|-----|-----|------|-----|-----|-----------|------|------|-------|------|------|
| 1880 | | | 1879 | | | 1880 | | | 1879 | | | 1880 | | |
| Tot. | M. | F. | Tot. | M. | F. | Tot. | M. | F. | Tot. | M. | F. | Tot. | M. | F. |
| 403 | 237 | 166 | 118 | 52 | 66 | 140 | 68 | 72 | 4312 | 1991 | 2321 | 4566 | 2084 | 2482 |
| 374 | 238 | 136 | 111 | 57 | 54 | 116 | 63 | 53 | 4029 | 1889 | 2140 | 4445 | 2130 | 2315 |
| 342 | 196 | 146 | 111 | 58 | 53 | 102 | 59 | 43 | 3472 | 1646 | 1826 | 3834 | 1877 | 1957 |
| 341 | 195 | 146 | 139 | 79 | 60 | 138 | 82 | 56 | 3714 | 1842 | 1872 | 3928 | 1973 | 1965 |
| 661 | 384 | 277 | 161 | 76 | 85 | 161 | 81 | 80 | 5015 | 2480 | 2535 | 5472 | 2752 | 2720 |
| 554 | 323 | 231 | 212 | 125 | 87 | 209 | 112 | 97 | 5381 | 2684 | 2697 | 5954 | 2984 | 2970 |
| 313 | 181 | 132 | 131 | 68 | 63 | 116 | 74 | 42 | 3572 | 1812 | 1760 | 3772 | 1979 | 1793 |
| 358 | 222 | 136 | 135 | 73 | 62 | 134 | 76 | 58 | 4000 | 2065 | 1935 | 4312 | 2329 | 1983 |
| 363 | 225 | 138 | 112 | 54 | 58 | 141 | 72 | 69 | 3808 | 1995 | 1813 | 4053 | 2171 | 1882 |
| 455 | 272 | 183 | 164 | 92 | 72 | 164 | 87 | 77 | 4452 | 2355 | 2097 | 4937 | 2622 | 2315 |
| 477 | 281 | 196 | 182 | 94 | 88 | 174 | 96 | 78 | 4733 | 2513 | 2220 | 5217 | 2843 | 2374 |
| 375 | 216 | 159 | 140 | 86 | 54 | 144 | 84 | 60 | 3935 | 2136 | 1799 | 4513 | 2468 | 2045 |
| 332 | 212 | 120 | 174 | 91 | 83 | 144 | 80 | 64 | 4001 | 2166 | 1835 | 4258 | 2354 | 1904 |
| 300 | 176 | 124 | 166 | 103 | 63 | 159 | 102 | 57 | 4081 | 2211 | 1870 | 4145 | 2355 | 1790 |
| 823 | 476 | 347 | 200 | 120 | 80 | 258 | 137 | 121 | 5988 | 3239 | 2749 | 6814 | 3781 | 3033 |
| 746 | 397 | 349 | 257 | 124 | 133 | 246 | 149 | 97 | 6642 | 3519 | 3123 | 7363 | 3978 | 3385 |
| 378 | 226 | 152 | 154 | 84 | 70 | 157 | 89 | 68 | 4404 | 2466 | 1938 | 4740 | 2703 | 2037 |
| 420 | 259 | 161 | 177 | 91 | 86 | 161 | 92 | 69 | 5011 | 2743 | 2268 | 5393 | 2992 | 2401 |
| 490 | 320 | 170 | 189 | 95 | 94 | 119 | 60 | 59 | 5182 | 2848 | 2334 | 5269 | 2989 | 2280 |
| 502 | 295 | 207 | 193 | 101 | 92 | 193 | 105 | 88 | 5889 | 3165 | 2724 | 6470 | 3533 | 2932 |
| 620 | 349 | 271 | 200 | 113 | 87 | 180 | 98 | 82 | 6109 | 3306 | 2803 | 6901 | 3774 | 3127 |
| 534 | 302 | 232 | 182 | 81 | 101 | 127 | 66 | 61 | 5881 | 3207 | 2674 | 6408 | 3490 | 2918 |
| 432 | 258 | 174 | 177 | 97 | 80 | 146 | 73 | 73 | 5456 | 3021 | 2435 | 6041 | 3277 | 2764 |
| 343 | 190 | 153 | 187 | 92 | 95 | 131 | 75 | 56 | 5660 | 3052 | 2608 | 6046 | 3250 | 2796 |
| 1494 | 732 | 762 | 291 | 146 | 145 | 253 | 121 | 132 | 9361 | 4618 | 4743 | 10460 | 5288 | 5172 |
| 1375 | 701 | 674 | 300 | 143 | 157 | 354 | 170 | 184 | 10083 | 4987 | 5096 | 11599 | 5868 | 5731 |
| 471 | 246 | 225 | 179 | 96 | 83 | 126 | 64 | 62 | 5566 | 2869 | 2697 | 6482 | 3443 | 3039 |
| 539 | 283 | 256 | 143 | 78 | 65 | 161 | 79 | 82 | 6001 | 3162 | 2839 | 6712 | 3474 | 3238 |
| 581 | 298 | 283 | 158 | 72 | 86 | 129 | 71 | 58 | 6439 | 3295 | 3194 | 6682 | 3483 | 3199 |
| 778 | 385 | 393 | 203 | 99 | 104 | 228 | 129 | 99 | 8023 | 4070 | 3953 | 8467 | 4403 | 4064 |
| 766 | 373 | 393 | 195 | 102 | 93 | 193 | 87 | 106 | 8369 | 4230 | 4139 | 8908 | 4550 | 4358 |
| 568 | 285 | 283 | 127 | 61 | 66 | 153 | 83 | 70 | 7394 | 3825 | 3569 | 8089 | 4245 | 3844 |
| 532 | 278 | 254 | 142 | 74 | 68 | 142 | 78 | 64 | 7152 | 3645 | 3507 | 7905 | 4088 | 3817 |
| 426 | 221 | 205 | 109 | 55 | 54 | 122 | 62 | 60 | 7364 | 3737 | 3627 | 7361 | 3772 | 3589 |
| 1366 | 609 | 757 | 233 | 98 | 135 | 315 | 133 | 182 | 11116 | 5242 | 5874 | 12305 | 5943 | 6362 |
| 1252 | 549 | 703 | 237 | 105 | 132 | 284 | 127 | 157 | 12167 | 5802 | 6365 | 13171 | 6306 | 6865 |
| 527 | 269 | 258 | 84 | 35 | 49 | 91 | 44 | 47 | 7822 | 3918 | 3904 | 8357 | 4260 | 4097 |
| 478 | 230 | 248 | 100 | 52 | 48 | 109 | 56 | 53 | 8277 | 4117 | 4160 | 8752 | 4469 | 4283 |
| 405 | 185 | 220 | 86 | 41 | 45 | 110 | 50 | 60 | 7617 | 3882 | 3735 | 8171 | 4122 | 4049 |

Anni 1879-80.

| ETÀ DEI MORTI | BASILICATA | | | | | | CALABRIE | | | | | | SICILIA | | |
|---------------------------------|------------|-------|-------|-------|-------|-------|----------|-------|-------|-------|-------|-------|---------|-------|-------|
| | 1879 | | | 1880 | | | 1879 | | | 1880 | | | 1879 | | |
| | Tot. | M. | F. | Tot. | M. | F. | Tot. | M. | F. | Tot. | M. | F. | Tot. | M. | F. |
| Fra 74 anni e 75 anni | 150 | 80 | 70 | 119 | 63 | 56 | 273 | 128 | 145 | 335 | 157 | 178 | 543 | 260 | 233 |
| 75 » 76 » | 136 | 65 | 71 | 145 | 70 | 75 | 287 | 119 | 168 | 297 | 133 | 164 | 501 | 241 | 260 |
| 76 » 77 » | 109 | 51 | 58 | 118 | 64 | 54 | 251 | 113 | 138 | 281 | 123 | 158 | 401 | 201 | 200 |
| 77 » 78 » | 82 | 42 | 40 | 84 | 44 | 40 | 138 | 69 | 69 | 182 | 89 | 93 | 300 | 144 | 156 |
| 78 » 79 » | 66 | 36 | 30 | 88 | 49 | 39 | 160 | 74 | 86 | 154 | 85 | 69 | 337 | 162 | 175 |
| 79 » 80 » | 222 | 112 | 110 | 221 | 91 | 130 | 391 | 161 | 230 | 468 | 186 | 282 | 983 | 384 | 599 |
| 80 » 81 » | 128 | 52 | 76 | 137 | 54 | 83 | 402 | 163 | 239 | 485 | 230 | 255 | 690 | 286 | 404 |
| 81 » 82 » | 56 | 26 | 30 | 55 | 26 | 29 | 120 | 49 | 71 | 148 | 75 | 73 | 235 | 107 | 128 |
| 82 » 83 » | 40 | 17 | 23 | 46 | 22 | 24 | 127 | 56 | 71 | 107 | 52 | 55 | 221 | 103 | 118 |
| 83 » 84 » | 49 | 23 | 26 | 45 | 25 | 20 | 78 | 37 | 41 | 107 | 48 | 59 | 266 | 123 | 143 |
| 84 » 85 » | 37 | 16 | 21 | 58 | 33 | 25 | 107 | 49 | 58 | 96 | 49 | 47 | 292 | 121 | 171 |
| 85 » 86 » | 34 | 12 | 22 | 56 | 29 | 27 | 116 | 60 | 56 | 114 | 59 | 55 | 274 | 119 | 155 |
| 86 » 87 » | 25 | 8 | 17 | 32 | 17 | 15 | 81 | 42 | 39 | 92 | 47 | 45 | 179 | 75 | 104 |
| 87 » 88 » | 21 | 10 | 11 | 18 | 6 | 12 | 44 | 23 | 21 | 59 | 29 | 30 | 137 | 63 | 74 |
| 88 » 89 » | 20 | 7 | 13 | 23 | 13 | 10 | 33 | 12 | 21 | 43 | 21 | 22 | 97 | 46 | 51 |
| 89 » 90 » | 35 | 11 | 24 | 33 | 14 | 19 | 79 | 23 | 51 | 84 | 44 | 40 | 151 | 57 | 94 |
| 90 » 91 » | 13 | 7 | 6 | 20 | 10 | 10 | 73 | 23 | 50 | 88 | 40 | 48 | 103 | 43 | 60 |
| 91 » 92 » | 8 | 3 | 5 | 8 | 4 | 4 | 15 | 9 | 6 | 21 | 9 | 12 | 43 | 16 | 27 |
| 92 » 93 » | 4 | 1 | 3 | 11 | 4 | 7 | 20 | 7 | 13 | 15 | 8 | 7 | 54 | 27 | 27 |
| 93 » 94 » | 8 | 3 | 5 | 5 | 1 | 4 | 20 | 5 | 15 | 16 | 11 | 5 | 47 | 18 | 29 |
| 94 » 95 » | 7 | 6 | 1 | 4 | 3 | 1 | 24 | 7 | 17 | 19 | 7 | 12 | 36 | 16 | 20 |
| 95 » 96 » | 6 | | 6 | 3 | 1 | 2 | 27 | 16 | 11 | 28 | 11 | 17 | 53 | 22 | 31 |
| 96 » 97 » | 3 | 1 | 2 | 8 | 5 | 3 | 24 | 13 | 11 | 27 | 14 | 13 | 36 | 18 | 18 |
| 97 » 98 » | 5 | 4 | 1 | 2 | 2 | | 13 | 5 | 8 | 13 | 6 | 7 | 25 | 7 | 18 |
| 98 » 99 » | 1 | | 1 | | | | 6 | 2 | 4 | 9 | 1 | 8 | 20 | 10 | 10 |
| 99 » 100 » | | | | 3 | 2 | 1 | 6 | 3 | 3 | 6 | 3 | 3 | 18 | 9 | 9 |
| 100 » 101 » | | | | 1 | | 1 | 4 | 1 | 3 | 2 | 1 | 1 | 8 | 6 | 2 |
| 101 » 102 » | | | | | | | 3 | 2 | 1 | 3 | 1 | 2 | 9 | 4 | 5 |
| 102 » 103 » | | | | | | | 2 | 2 | | 2 | 2 | | 1 | 1 | |
| 103 » 104 » | | | | | | | 6 | 2 | 4 | 4 | 2 | 2 | 3 | 1 | 2 |
| 104 » 105 » | | | | | | | | | | 2 | | 2 | | | |
| 105 » 106 » | 1 | 1 | | | | | | | | 1 | | 1 | | | |
| 106 » 107 » | | | | | | | 1 | | 1 | | | | | | |
| 107 » 108 » | | | | | | | | | | | | | | | |
| 108 » 109 » | | | | | | | | | | | | | | | |
| 109 » 110 » | | | | | | | | | | | | | | | |
| 110 » 111 » | | | | | | | | | | | | | | | |
| 111 » 112 » | | | | | | | | | | | | | | | |
| 112 » 113 » | | | | | | | | | | | | | | | |
| 113 » 114 » | | | | | | | | | | | | | | | |
| 114 » 115 » | | | | | | | | | | 1 | 1 | | | | |
| 115 » 116 » | | | | | | | | | | | | | | | |
| 116 » 117 » | | | | | | | | | | | | | | | |
| Età ignota | 3 | 2 | 1 | 1 | 1 | | 4 | 2 | 2 | 6 | 5 | 1 | 34 | 27 | 7 |
| TOTALE | 18570 | 9589 | 8981 | 19016 | 9880 | 9136 | 36766 | 18772 | 17994 | 40441 | 20956 | 19485 | 81191 | 41704 | 39487 |

CIASCUNA ETÀ E PER SESSO.

Compartimenti e Regno.

| LIA | | | SARDEGNA | | | | | | REGNO | | | | | |
|-------|-------|-------|----------|-------|-------|-------|-------|-------|--------|--------|--------|--------|--------|--------|
| 1880 | | | 1879 | | | 1880 | | | 1879 | | | 1880 | | |
| Tot. | M. | F. | Tot. | M. | F. | Tot. | M. | F. | Tot. | M. | F. | Tot. | M. | F. |
| 606 | 282 | 324 | 153 | 73 | 80 | 168 | 75 | 93 | 8741 | 4493 | 4248 | 9161 | 4632 | 4529 |
| 603 | 284 | 319 | 147 | 79 | 68 | 137 | 59 | 78 | 8111 | 4071 | 4040 | 9002 | 4572 | 4430 |
| 538 | 269 | 269 | 79 | 34 | 45 | 75 | 39 | 36 | 7019 | 3598 | 3421 | 7930 | 4138 | 3792 |
| 341 | 184 | 157 | 82 | 40 | 42 | 81 | 42 | 39 | 5728 | 2978 | 2750 | 5630 | 2950 | 2680 |
| 352 | 175 | 177 | 77 | 34 | 43 | 98 | 47 | 51 | 6024 | 3070 | 2954 | 5923 | 3082 | 2841 |
| 1117 | 438 | 679 | 130 | 64 | 66 | 197 | 93 | 104 | 7815 | 3780 | 4035 | 8340 | 3935 | 4405 |
| 950 | 379 | 571 | 146 | 66 | 80 | 179 | 83 | 96 | 6949 | 3388 | 3561 | 8063 | 3907 | 4156 |
| 314 | 147 | 167 | 49 | 24 | 25 | 69 | 38 | 31 | 3875 | 2012 | 1863 | 4173 | 2169 | 2004 |
| 255 | 126 | 129 | 58 | 28 | 30 | 64 | 38 | 26 | 3585 | 1838 | 1747 | 3504 | 1865 | 1639 |
| 285 | 130 | 155 | 51 | 23 | 28 | 53 | 26 | 27 | 3131 | 1588 | 1543 | 3124 | 1583 | 1541 |
| 330 | 132 | 198 | 57 | 27 | 30 | 75 | 34 | 41 | 3146 | 1586 | 1560 | 3233 | 1636 | 1597 |
| 278 | 123 | 155 | 62 | 28 | 34 | 72 | 36 | 36 | 2808 | 1402 | 1406 | 2719 | 1378 | 1341 |
| 207 | 81 | 126 | 39 | 20 | 19 | 46 | 15 | 31 | 2131 | 1096 | 1035 | 1995 | 1007 | 988 |
| 125 | 62 | 63 | 38 | 17 | 21 | 45 | 23 | 22 | 1540 | 773 | 767 | 1482 | 810 | 672 |
| 78 | 39 | 39 | 38 | 15 | 23 | 30 | 15 | 15 | 1270 | 637 | 633 | 1110 | 550 | 560 |
| 190 | 51 | 139 | 37 | 15 | 22 | 48 | 18 | 30 | 1275 | 593 | 682 | 1268 | 582 | 686 |
| 124 | 47 | 77 | 24 | 10 | 14 | 39 | 19 | 20 | 974 | 455 | 519 | 1010 | 475 | 535 |
| 38 | 9 | 29 | 20 | 9 | 11 | 11 | 3 | 8 | 524 | 257 | 267 | 410 | 181 | 229 |
| 58 | 23 | 35 | 16 | 6 | 10 | 10 | 3 | 7 | 385 | 171 | 214 | 393 | 183 | 210 |
| 44 | 19 | 25 | 14 | 1 | 13 | 13 | 8 | 5 | 337 | 143 | 194 | 294 | 140 | 154 |
| 37 | 15 | 22 | 15 | 5 | 10 | 10 | 6 | 4 | 275 | 111 | 164 | 245 | 113 | 132 |
| 47 | 18 | 29 | 13 | 6 | 7 | 17 | 8 | 9 | 265 | 120 | 145 | 235 | 101 | 134 |
| 23 | 11 | 17 | 7 | | 7 | 8 | 7 | 1 | 185 | 86 | 99 | 164 | 81 | 83 |
| 25 | 10 | 15 | 6 | 1 | 5 | 4 | 3 | 1 | 118 | 42 | 76 | 105 | 49 | 56 |
| 24 | 9 | 15 | 5 | 1 | 4 | 2 | 2 | | 93 | 35 | 58 | 69 | 26 | 43 |
| 14 | 6 | 8 | 2 | 2 | | 9 | 4 | 5 | 64 | 32 | 32 | 61 | 27 | 34 |
| 6 | 2 | 4 | 3 | | 3 | | | | 44 | 17 | 27 | 23 | 9 | 14 |
| 2 | 1 | 1 | | | | 2 | 2 | | 20 | 8 | 12 | 17 | 7 | 10 |
| | | | 3 | 2 | 1 | | | | 16 | 7 | 9 | 4 | 2 | 2 |
| 2 | 1 | 1 | | | | 1 | | 1 | 14 | 3 | 11 | 12 | 4 | 8 |
| | | | 1 | 1 | | 1 | | 1 | 1 | 1 | | 4 | | 4 |
| | | | 1 | | 1 | | | | 5 | 3 | 2 | 1 | | 1 |
| | | | | | | | | | 2 | 1 | 1 | 1 | | 1 |
| | | | | | | | | | | | | 1 | | 1 |
| | | | | | | | | | 1 | 1 | | | | |
| 1 | 1 | | | | | | | | 1 | 1 | | 1 | 1 | |
| | | | | | | | | | | | | | | |
| | | | | | | | | | | | | 1 | 1 | |
| | | | | | | 1 | 1 | | | | | 1 | 1 | |
| 52 | 37 | 15 | 25 | 7 | 18 | 46 | 30 | 16 | 228 | 135 | 93 | 267 | 178 | 89 |
| 88511 | 45381 | 43130 | 20300 | 10410 | 9890 | 22431 | 11822 | 10609 | 836682 | 427867 | 408815 | 869992 | 448256 | 421736 |




TAVOLA VI.

RIASSUNTI

DEL

MOVIMENTO DELLO STATO CIVILE

DAL 1863 AL 1880.




TAVOLA VI. — MOVIMENTO DELLO STATO CIVILE PER PROVINCE DAL 1863 AL 1880.

| PROVINCE | MATRIMONI | NATI | | | NATI-MORTI | | | MORTI | | | |
|--------------------------------|-----------|--------|--------|---------|------------|--------|---------|--------|--------|---------|------|
| | | TOTALE | Maschi | Femmine | TOTALE | Maschi | Femmine | TOTALE | Maschi | Femmine | |
| Alessandria | 1863 | 5947 | 25069 | 13000 | 12069 | 119 | 76 | 43 | 18135 | 9467 | 8668 |
| | 1864 | 5991 | 24703 | 12873 | 11830 | 41 | 21 | 20 | 17221 | 8975 | 8246 |
| | 1865 | 7054 | 24403 | 12580 | 11823 | 27 | 18 | 9 | 18576 | 9557 | 9019 |
| | 1866 | 3935 | 25192 | 13223 | 11969 | 137 | 85 | 52 | 17170 | 8993 | 8177 |
| | 1867 | 4919 | 23630 | 12277 | 11353 | 537 | 306 | 231 | 18850 | 9669 | 9181 |
| | 1868 | 5244 | 23358 | 11973 | 11385 | 343 | 190 | 153 | 17633 | 8895 | 8738 |
| | 1869 | 5588 | 24034 | 12521 | 11513 | 434 | 238 | 196 | 17829 | 9123 | 8706 |
| | 1870 | 5509 | 24017 | 12407 | 11610 | 498 | 288 | 210 | 19220 | 9808 | 9412 |
| | 1871 | 5333 | 24944 | 12870 | 12074 | 628 | 346 | 282 | 18105 | 9365 | 8740 |
| | 1872 | 5781 | 24699 | 12859 | 11840 | 633 | 368 | 265 | 18594 | 9715 | 8879 |
| | 1873 | 5753 | 23422 | 12042 | 11380 | 562 | 309 | 253 | 17764 | 9053 | 8711 |
| | 1874 | 6019 | 22775 | 11812 | 10963 | 558 | 336 | 222 | 18508 | 9367 | 9141 |
| | 1875 | 6540 | 26077 | 13489 | 12588 | 733 | 409 | 324 | 19286 | 10015 | 9271 |
| | 1876 | 6672 | 27536 | 14153 | 13383 | 835 | 427 | 408 | 18649 | 9700 | 8949 |
| | 1877 | 5814 | 24740 | 12699 | 12041 | 804 | 430 | 374 | 17521 | 9027 | 8494 |
| | 1878 | 6313 | 25416 | 13213 | 12203 | 716 | 387 | 329 | 20160 | 10291 | 9869 |
| 1879 | 6195 | 26653 | 13773 | 12880 | 771 | 442 | 329 | 18657 | 9658 | 8999 | |
| 1880 | 6141 | 24567 | 12672 | 11895 | 718 | 390 | 328 | 18752 | 9663 | 9089 | |
| Ancona | 1863 | 1990 | 9921 | 5159 | 4762 | 118 | 76 | 42 | 8599 | 4369 | 4230 |
| | 1864 | 2048 | 9792 | 5137 | 4655 | 81 | 50 | 31 | 7798 | 4053 | 3745 |
| | 1865 | 2094 | 9831 | 5085 | 4746 | 96 | 67 | 29 | 10799 | 5603 | 5196 |
| | 1866 | 1062 | 10109 | 5237 | 4872 | 300 | 180 | 120 | 7724 | 4035 | 3689 |
| | 1867 | 1256 | 9485 | 4874 | 4611 | 282 | 173 | 109 | 7288 | 3688 | 3600 |
| | 1868 | 1090 | 9284 | 4791 | 4493 | 229 | 139 | 90 | 7732 | 3935 | 3797 |
| | 1869 | 1244 | 9851 | 5073 | 4778 | 305 | 167 | 138 | 6934 | 3496 | 3438 |
| | 1870 | 1267 | 9266 | 4921 | 4345 | 257 | 151 | 106 | 7423 | 3766 | 3657 |
| | 1871 | 1255 | 9316 | 4831 | 4485 | 273 | 153 | 120 | 7766 | 3982 | 3784 |
| | 1872 | 1497 | 9397 | 4853 | 4544 | 255 | 135 | 120 | 7975 | 4111 | 3864 |
| | 1873 | 1709 | 9196 | 4752 | 4444 | 249 | 133 | 116 | 8108 | 4055 | 4053 |
| | 1874 | 1832 | 8654 | 4451 | 4203 | 198 | 126 | 72 | 7701 | 3869 | 3832 |
| | 1875 | 2208 | 9226 | 4750 | 4476 | 215 | 118 | 97 | 7789 | 3970 | 3819 |
| | 1876 | 2019 | 9788 | 5120 | 4668 | 268 | 162 | 106 | 8699 | 4525 | 4174 |
| | 1877 | 2054 | 9443 | 4908 | 4535 | 225 | 119 | 103 | 8356 | 4273 | 4083 |
| | 1878 | 1963 | 9752 | 5015 | 4737 | 226 | 118 | 108 | 7780 | 4007 | 3773 |
| 1879 | 2251 | 9793 | 4989 | 4804 | 274 | 166 | 108 | 7839 | 3993 | 3846 | |
| 1880 | 1924 | 8854 | 4600 | 4254 | 260 | 122 | 138 | 8630 | 4334 | 4296 | |
| Aquila degli Abruzzi | 1863 | 2676 | 11928 | 6080 | 5848 | 95 | 56 | 39 | 10560 | 5126 | 5434 |
| | 1864 | 2719 | 12104 | 6221 | 5883 | 98 | 62 | 36 | 7683 | 3839 | 3844 |
| | 1865 | 2665 | 11819 | 6063 | 5756 | 98 | 59 | 39 | 7008 | 3520 | 3488 |
| | 1866 | 1665 | 11844 | 6035 | 5809 | 100 | 57 | 43 | 7525 | 3893 | 3632 |
| | 1867 | 1974 | 11867 | 6144 | 5723 | 115 | 55 | 60 | 9069 | 4554 | 4515 |
| | 1868 | 2036 | 11012 | 5716 | 5296 | 105 | 66 | 39 | 9051 | 4533 | 4518 |
| | 1869 | 2431 | 11770 | 6054 | 5716 | 113 | 68 | 45 | 8410 | 4191 | 4219 |
| | 1870 | 2371 | 12047 | 6208 | 5839 | 126 | 63 | 63 | 8561 | 4372 | 4189 |
| | 1871 | 2362 | 12787 | 6669 | 6118 | 112 | 75 | 37 | 9227 | 4652 | 4575 |
| | 1872 | 2558 | 12218 | 6211 | 6007 | 92 | 49 | 43 | 10795 | 5566 | 5229 |
| | 1873 | 3047 | 12570 | 6496 | 6074 | 122 | 70 | 52 | 11068 | 5593 | 5535 |
| | 1874 | 3094 | 12620 | 6635 | 5985 | 116 | 74 | 42 | 8865 | 4519 | 4346 |
| | 1875 | 3248 | 12996 | 6653 | 6343 | 103 | 73 | 30 | 9072 | 4601 | 4471 |
| | 1876 | 2982 | 13831 | 7052 | 6779 | 150 | 86 | 64 | 9771 | 4841 | 4930 |
| | 1877 | 3096 | 13941 | 7301 | 6640 | 135 | 84 | 49 | 9905 | 4921 | 4984 |
| | 1878 | 2653 | 13049 | 6621 | 6428 | 184 | 113 | 71 | 10482 | 5278 | 5204 |
| 1879 | 2969 | 13775 | 7127 | 6648 | 159 | 90 | 69 | 10955 | 5490 | 5465 | |
| 1880 | 2610 | 12783 | 6647 | 6136 | 182 | 109 | 73 | 11521 | 5821 | 5700 | |
| Arezzo | 1863 | 1904 | 9497 | 4938 | 4559 | | | | 7891 | 4076 | 3815 |
| | 1864 | 1769 | 8590 | 4387 | 4203 | | | | 7151 | 3736 | 3415 |
| | 1865 | 2073 | 9147 | 4721 | 4426 | | | | 6485 | 3380 | 3105 |
| | 1866 | 853 | 8717 | 4516 | 4201 | 353 | 213 | 140 | 7089 | 3612 | 3477 |
| | 1867 | 1135 | 9130 | 4720 | 4410 | 332 | 194 | 138 | 6311 | 3124 | 3187 |
| | 1868 | 1142 | 8259 | 4274 | 3985 | 284 | 165 | 119 | 7509 | 3919 | 3590 |
| | 1869 | 1338 | 8900 | 4692 | 4208 | 298 | 176 | 122 | 6630 | 3357 | 3273 |
| | 1870 | 1346 | 8744 | 4556 | 4188 | 304 | 169 | 135 | 7055 | 3605 | 3450 |
| | 1871 | 1318 | 8782 | 4551 | 4231 | 343 | 195 | 148 | 6588 | 3397 | 3191 |
| | 1872 | 1322 | 8467 | 4383 | 4084 | 325 | 191 | 134 | 7558 | 3840 | 3718 |
| | 1873 | 1457 | 8524 | 4334 | 4190 | 290 | 162 | 128 | 8099 | 4096 | 4003 |
| | 1874 | 1609 | 8112 | 4171 | 3941 | 267 | 165 | 102 | 9584 | 4810 | 4774 |
| | 1875 | 1901 | 8946 | 4529 | 4417 | 327 | 171 | 156 | 9753 | 4822 | 4931 |
| | 1876 | 2006 | 9331 | 4767 | 4564 | 356 | 204 | 152 | 7028 | 3553 | 3475 |
| | 1877 | 1570 | 8446 | 4282 | 4164 | 276 | 170 | 106 | 6418 | 3275 | 3143 |
| | 1878 | 1377 | 7948 | 4106 | 3842 | 313 | 183 | 130 | 6946 | 3482 | 3464 |
| 1879 | 1698 | 9336 | 4878 | 4458 | 330 | 192 | 138 | 7017 | 3678 | 3339 | |
| 1880 | 1366 | 7175 | 3670 | 3505 | 276 | 147 | 129 | 7886 | 4098 | 3788 | |

TAVOLA VI. — MOVIMENTO DELLO STATO CIVILE PER PROVINCE DAL 1863 AL 1880.

| PROVINCE | MATRIMONI | NATI | | | NATI-MORTI | | | MORTI | | | |
|-----------------------------|-----------|--------|--------|---------|------------|--------|---------|--------|--------|---------|-------|
| | | TOTALE | Maschi | Femmine | TOTALE | Maschi | Femmine | TOTALE | Maschi | Femmine | |
| Ascoli Piceno | 1863 | 1316 | 6653 | 3486 | 3167 | 366 | 188 | 178 | 5447 | 2658 | 2789 |
| | 1864 | 1270 | 6983 | 3563 | 3420 | 161 | 82 | 79 | 5084 | 2547 | 2537 |
| | 1865 | 1456 | 6456 | 3370 | 3086 | 72 | 51 | 21 | 4806 | 2391 | 2415 |
| | 1866 | 665 | 7288 | 3732 | 3556 | 270 | 143 | 127 | 5042 | 2455 | 2557 |
| | 1867 | 775 | 6616 | 3371 | 3245 | 213 | 126 | 87 | 4799 | 2324 | 2475 |
| | 1868 | 758 | 6104 | 3135 | 2969 | 188 | 103 | 85 | 5475 | 2693 | 2782 |
| | 1869 | 917 | 6631 | 3446 | 3185 | 201 | 116 | 85 | 4656 | 2246 | 2410 |
| | 1870 | 764 | 6385 | 3309 | 3076 | 238 | 143 | 95 | 5093 | 2518 | 2575 |
| | 1871 | 675 | 6130 | 3224 | 2966 | 189 | 102 | 87 | 5737 | 2844 | 2893 |
| | 1872 | 985 | 6331 | 3238 | 3093 | 177 | 102 | 75 | 5421 | 2718 | 2703 |
| | 1873 | 1041 | 6333 | 3303 | 3030 | 208 | 130 | 78 | 5951 | 2917 | 3034 |
| | 1874 | 1058 | 5983 | 3143 | 2840 | 211 | 123 | 88 | 5605 | 2827 | 2778 |
| | 1875 | 1348 | 6240 | 3263 | 2977 | 195 | 119 | 76 | 5214 | 2582 | 2632 |
| | 1876 | 1369 | 7003 | 3580 | 3423 | 223 | 130 | 93 | 5972 | 3041 | 2931 |
| | 1877 | 1514 | 6678 | 3494 | 3184 | 241 | 159 | 82 | 5415 | 2714 | 2701 |
| | 1878 | 1440 | 6608 | 3362 | 3246 | 224 | 118 | 106 | 5126 | 2582 | 2544 |
| 1879 | 1527 | 7064 | 3680 | 3384 | 261 | 156 | 105 | 5930 | 2943 | 2987 | |
| 1880 | 1428 | 6506 | 3380 | 3126 | 255 | 135 | 120 | 5870 | 2883 | 2987 | |
| Avellino | 1863 | 3371 | 14446 | 7446 | 7000 | 193 | 102 | 91 | 11248 | 5881 | 5367 |
| | 1864 | 3196 | 14100 | 7260 | 6840 | 280 | 150 | 130 | 10701 | 5475 | 5226 |
| | 1865 | 3340 | 14316 | 7356 | 6960 | 278 | 157 | 121 | 10159 | 5127 | 5032 |
| | 1866 | 2322 | 14326 | 7379 | 6947 | 262 | 156 | 106 | 11195 | 5721 | 5474 |
| | 1867 | 2912 | 13913 | 7207 | 6706 | 211 | 127 | 84 | 12724 | 6548 | 6176 |
| | 1868 | 2814 | 13159 | 6653 | 6506 | 215 | 136 | 79 | 11738 | 5901 | 5837 |
| | 1869 | 3475 | 13233 | 6762 | 6471 | 251 | 156 | 95 | 9979 | 5067 | 4912 |
| | 1870 | 2940 | 14017 | 7281 | 6736 | 270 | 186 | 84 | 11926 | 6107 | 5819 |
| | 1871 | 3027 | 13493 | 6872 | 6621 | 290 | 173 | 117 | 12929 | 6698 | 6231 |
| | 1872 | 3240 | 14979 | 7673 | 7306 | 261 | 168 | 93 | 12692 | 6507 | 6185 |
| | 1873 | 3480 | 14035 | 7208 | 6827 | 290 | 177 | 113 | 12966 | 6478 | 6488 |
| | 1874 | 3634 | 13511 | 6928 | 6583 | 213 | 120 | 93 | 12384 | 5748 | 6636 |
| | 1875 | 3689 | 16152 | 8230 | 7922 | 347 | 183 | 164 | 14413 | 6885 | 7528 |
| | 1876 | 3594 | 16322 | 8273 | 8049 | 372 | 191 | 181 | 14573 | 6864 | 7709 |
| | 1877 | 3871 | 16053 | 8282 | 7771 | 327 | 182 | 145 | 12242 | 6355 | 5887 |
| | 1878 | 8194 | 14301 | 7312 | 6989 | 353 | 200 | 153 | 10708 | 5418 | 5290 |
| 1879 | 3229 | 16200 | 8405 | 7795 | 317 | 177 | 140 | 11971 | 6088 | 5883 | |
| 1880 | 3077 | 17019 | 8749 | 8270 | 310 | 163 | 147 | 13886 | 7097 | 6789 | |
| Bari delle Puglie | 1863 | 4374 | 24508 | 12503 | 12005 | 450 | 234 | 216 | 17874 | 9076 | 8798 |
| | 1864 | 4311 | 24565 | 12575 | 11990 | 516 | 291 | 225 | 17776 | 9123 | 8653 |
| | 1865 | 5676 | 25063 | 12902 | 12161 | 620 | 374 | 246 | 19583 | 9988 | 9595 |
| | 1866 | 4234 | 26632 | 13638 | 12994 | 569 | 329 | 240 | 16443 | 8486 | 7957 |
| | 1867 | 5388 | 24131 | 12396 | 11735 | 497 | 303 | 194 | 31580 | 15594 | 15986 |
| | 1868 | 5803 | 24720 | 12762 | 11958 | 520 | 317 | 203 | 20589 | 10611 | 9978 |
| | 1869 | 5996 | 25631 | 13151 | 12480 | 584 | 326 | 258 | 19084 | 9912 | 9172 |
| | 1870 | 4690 | 26119 | 13322 | 12797 | 679 | 360 | 319 | 18802 | 9621 | 9041 |
| | 1871 | 4811 | 24654 | 12601 | 12053 | 723 | 420 | 303 | 20987 | 10860 | 10127 |
| | 1872 | 5266 | 27600 | 14370 | 13230 | 636 | 369 | 267 | 18977 | 9397 | 8680 |
| | 1873 | 5075 | 25532 | 12968 | 12564 | 647 | 366 | 281 | 19990 | 10228 | 9762 |
| | 1874 | 4973 | 24144 | 12276 | 11868 | 620 | 370 | 250 | 21992 | 11217 | 10127 |
| | 1875 | 5817 | 27549 | 13997 | 13552 | 664 | 376 | 288 | 19546 | 10019 | 9527 |
| | 1876 | 5523 | 28482 | 14441 | 14041 | 744 | 409 | 335 | 16638 | 8492 | 8146 |
| | 1877 | 5755 | 26667 | 13559 | 13108 | 698 | 429 | 269 | 18858 | 9580 | 9278 |
| | 1878 | 5133 | 27632 | 14184 | 13448 | 769 | 439 | 330 | 21867 | 11073 | 10794 |
| 1879 | 6322 | 29044 | 14903 | 14141 | 917 | 505 | 412 | 24151 | 12270 | 11881 | |
| 1880 | 5525 | 28902 | 14817 | 14085 | 834 | 482 | 352 | 18416 | 9348 | 9068 | |
| Belluno | 1863 | 1304 | 6328 | 3331 | 2997 | | | | 4751 | 2501 | 2250 |
| | 1864 | 1281 | 6342 | 3318 | 3024 | | | | 4990 | 2648 | 2342 |
| | 1865 | 1365 | 6499 | 3336 | 3163 | 40 | 23 | 17 | 4563 | 2387 | 2176 |
| | 1866 | 1365 | 6878 | 3555 | 3323 | 44 | 33 | 11 | 4552 | 2369 | 2183 |
| | 1867 | 1410 | 6664 | 3512 | 3152 | 53 | 36 | 17 | 4942 | 2469 | 2473 |
| | 1868 | 1398 | 6657 | 3464 | 3193 | 47 | 26 | 21 | 4397 | 2302 | 2095 |
| | 1869 | 1407 | 6666 | 3474 | 3192 | 51 | 29 | 22 | 4410 | 2255 | 2153 |
| | 1870 | 1393 | 6764 | 3533 | 3231 | 32 | 21 | 11 | 4879 | 2575 | 2304 |
| | 1871 | 1461 | 7194 | 3684 | 3510 | 81 | 54 | 27 | 4533 | 2365 | 2168 |
| | 1872 | 1343 | 7155 | 3689 | 3466 | 177 | 92 | 85 | 4423 | 2191 | 2232 |
| | 1873 | 1511 | 6693 | 3406 | 3287 | 218 | 147 | 71 | 5039 | 2513 | 2526 |
| | 1874 | 1442 | 6860 | 3494 | 3366 | 212 | 105 | 107 | 4920 | 2485 | 2435 |
| | 1875 | 1597 | 7301 | 3799 | 3502 | 194 | 101 | 93 | 4881 | 2406 | 2475 |
| | 1876 | 1242 | 7365 | 3763 | 3602 | 248 | 150 | 98 | 5037 | 2517 | 2520 |
| | 1877 | 1255 | 6895 | 3567 | 3328 | 226 | 132 | 94 | 4743 | 2402 | 2341 |
| | 1878 | 1121 | 6694 | 3465 | 3229 | 235 | 141 | 94 | 4711 | 2385 | 2326 |
| 1879 | 1103 | 6344 | 3291 | 3053 | 183 | 103 | 80 | 4296 | 2154 | 2142 | |
| 1880 | 959 | 6479 | 3370 | 3109 | 187 | 115 | 72 | 4248 | 2182 | 2066 | |

TAVOLA VI. — MOVIMENTO DELLO STATO CIVILE PER PROVINCE DAL 1863 AL 1880.

| PROVINCE | MATRIMONI | NATI | | | NATI-MORTI | | | MORTI | | | |
|---------------------|-----------|--------|--------|---------|------------|--------|---------|--------|--------|---------|------|
| | | TOTALE | Maschi | Femmine | TOTALE | Maschi | Femmine | TOTALE | Maschi | Femmine | |
| Benevento | 1863 | 2135 | 8304 | 4272 | 4032 | 844 | 446 | 398 | 6875 | 3602 | 3273 |
| | 1864 | 1890 | 8129 | 4170 | 3959 | 116 | 72 | 44 | 6009 | 3070 | 2939 |
| | 1865 | 2256 | 8084 | 4175 | 3909 | 109 | 62 | 47 | 5608 | 2891 | 2717 |
| | 1866 | 1512 | 8321 | 4257 | 4064 | 118 | 64 | 54 | 6469 | 3246 | 3223 |
| | 1867 | 1805 | 8626 | 4460 | 4166 | 108 | 55 | 53 | 7290 | 3855 | 3435 |
| | 1868 | 1699 | 7282 | 3816 | 3466 | 111 | 77 | 34 | 5649 | 2973 | 2676 |
| | 1869 | 2196 | 8552 | 4372 | 4180 | 99 | 70 | 29 | 5541 | 2812 | 2729 |
| | 1870 | 1704 | 8331 | 4320 | 4011 | 102 | 54 | 48 | 5590 | 2793 | 2797 |
| | 1871 | 1884 | 8032 | 4139 | 3893 | 127 | 78 | 40 | 7628 | 3848 | 3780 |
| | 1872 | 2026 | 9661 | 5009 | 4652 | 164 | 109 | 55 | 8146 | 4148 | 3998 |
| | 1873 | 2108 | 8622 | 4498 | 4124 | 146 | 88 | 58 | 7708 | 3903 | 3805 |
| | 1874 | 1947 | 7986 | 4161 | 3825 | 153 | 85 | 68 | 7567 | 3865 | 3702 |
| | 1875 | 2225 | 9419 | 4942 | 4477 | 168 | 89 | 79 | 7561 | 3838 | 3723 |
| | 1876 | 2031 | 9284 | 4751 | 4533 | 181 | 102 | 79 | 6720 | 3464 | 3256 |
| | 1877 | 2141 | 9567 | 4898 | 4669 | 222 | 119 | 103 | 6996 | 3564 | 3432 |
| | 1878 | 1729 | 8842 | 4552 | 4290 | 176 | 99 | 77 | 7233 | 3682 | 3551 |
| 1879 | 1776 | 9846 | 5065 | 4781 | 53 | 148 | 105 | 9628 | 4875 | 4753 | |
| 1880 | 1573 | 7250 | 3702 | 3548 | 170 | 91 | 79 | 10173 | 5373 | 4800 | |
| Bergamo | 1863 | 2794 | 13096 | 6836 | 6260 | 1056 | 575 | 481 | 10007 | 5101 | 4906 |
| | 1864 | 2752 | 12965 | 6768 | 6197 | 930 | 509 | 421 | 10934 | 5650 | 5284 |
| | 1865 | 3390 | 13166 | 6817 | 6349 | 235 | 156 | 79 | 11452 | 5907 | 5545 |
| | 1866 | 2017 | 14477 | 7441 | 7036 | 513 | 305 | 208 | 10950 | 5724 | 5226 |
| | 1867 | 2653 | 12808 | 6732 | 6076 | 443 | 259 | 184 | 16861 | 8726 | 8135 |
| | 1868 | 3127 | 13737 | 7087 | 6650 | 445 | 278 | 167 | 9621 | 4873 | 4748 |
| | 1869 | 3044 | 13891 | 7100 | 6791 | 521 | 331 | 190 | 10504 | 5201 | 5303 |
| | 1870 | 2881 | 14100 | 7355 | 6745 | 487 | 285 | 202 | 11872 | 6043 | 5829 |
| | 1871 | 2869 | 14780 | 7672 | 7108 | 512 | 310 | 202 | 10904 | 5635 | 5269 |
| | 1872 | 2730 | 14509 | 7559 | 6950 | 471 | 293 | 178 | 11363 | 5844 | 5519 |
| | 1873 | 2762 | 13890 | 7253 | 6637 | 412 | 246 | 166 | 10831 | 5524 | 5307 |
| | 1874 | 2903 | 13338 | 6866 | 6472 | 437 | 279 | 158 | 11891 | 5982 | 5909 |
| | 1875 | 3074 | 15585 | 8115 | 7470 | 464 | 304 | 160 | 13135 | 6700 | 6435 |
| | 1876 | 3184 | 15651 | 8125 | 7526 | 480 | 311 | 169 | 12647 | 6453 | 6194 |
| | 1877 | 2919 | 14989 | 7878 | 7111 | 580 | 330 | 250 | 11150 | 5631 | 5519 |
| | 1878 | 2847 | 15759 | 8145 | 7614 | 511 | 282 | 229 | 11450 | 5767 | 5683 |
| 1879 | 2813 | 15062 | 7755 | 7307 | 528 | 305 | 223 | 12888 | 6544 | 6344 | |
| 1880 | 2738 | 14828 | 7633 | 7225 | 520 | 314 | 206 | 12001 | 6118 | 5883 | |
| Bologna | 1863 | 3086 | 15690 | 8189 | 7501 | 221 | 135 | 86 | 11759 | 6153 | 5606 |
| | 1864 | 2987 | 14452 | 7519 | 6933 | 290 | 178 | 112 | 10325 | 5543 | 4782 |
| | 1865 | 3349 | 14671 | 7670 | 7001 | 221 | 136 | 85 | 10809 | 5759 | 5050 |
| | 1866 | 1900 | 15272 | 7956 | 7316 | 546 | 336 | 210 | 11271 | 5896 | 5375 |
| | 1867 | 2345 | 14264 | 7362 | 6902 | 466 | 294 | 172 | 11287 | 5889 | 5398 |
| | 1868 | 2547 | 14153 | 7328 | 6825 | 517 | 309 | 208 | 12481 | 6507 | 5974 |
| | 1869 | 2509 | 14600 | 7566 | 7034 | 601 | 331 | 270 | 10785 | 5594 | 5191 |
| | 1870 | 2770 | 14919 | 7637 | 7282 | 655 | 374 | 281 | 13043 | 6571 | 6472 |
| | 1871 | 2588 | 14461 | 7491 | 6970 | 597 | 352 | 245 | 12350 | 6378 | 5972 |
| | 1872 | 2585 | 14457 | 7455 | 7002 | 571 | 311 | 260 | 12089 | 6346 | 5743 |
| | 1873 | 3030 | 14226 | 7398 | 6888 | 550 | 314 | 236 | 12557 | 6338 | 6219 |
| | 1874 | 2865 | 13878 | 7225 | 6653 | 492 | 272 | 220 | 12330 | 6256 | 6074 |
| | 1875 | 3484 | 15142 | 7854 | 7288 | 592 | 356 | 236 | 12383 | 6403 | 5980 |
| | 1876 | 3591 | 15984 | 8205 | 7779 | 624 | 336 | 288 | 12507 | 6357 | 6150 |
| | 1877 | 3282 | 15021 | 7768 | 7253 | 542 | 312 | 230 | 12455 | 6366 | 6089 |
| | 1878 | 2784 | 14372 | 7387 | 6985 | 537 | 327 | 210 | 12801 | 6514 | 6287 |
| 1879 | 3288 | 15979 | 8123 | 7856 | 554 | 314 | 240 | 12326 | 6238 | 6088 | |
| 1880 | 2899 | 13907 | 7142 | 6765 | 511 | 279 | 232 | 14273 | 7313 | 6960 | |
| Brescia | 1863 | 4187 | 17261 | 9062 | 8199 | 471 | 283 | 188 | 14416 | 7422 | 6994 |
| | 1864 | 4137 | 17323 | 9084 | 8239 | 432 | 291 | 141 | 14948 | 7785 | 7163 |
| | 1865 | 4820 | 17470 | 9125 | 8345 | 491 | 335 | 156 | 15940 | 8245 | 7695 |
| | 1866 | 2715 | 18471 | 9649 | 8822 | 916 | 539 | 377 | 14977 | 7835 | 7142 |
| | 1867 | 3748 | 18030 | 8465 | 7565 | 754 | 472 | 282 | 18687 | 9791 | 8893 |
| | 1868 | 4165 | 17438 | 9122 | 8316 | 831 | 518 | 313 | 13619 | 6970 | 6649 |
| | 1869 | 3703 | 15890 | 8093 | 7797 | 810 | 520 | 290 | 13148 | 6710 | 6438 |
| | 1870 | 3305 | 15468 | 7978 | 7490 | 712 | 419 | 293 | 14365 | 7340 | 7025 |
| | 1871 | 3421 | 16437 | 8587 | 7850 | 657 | 382 | 275 | 13013 | 6803 | 6210 |
| | 1872 | 3552 | 15961 | 8299 | 7662 | 737 | 429 | 308 | 12630 | 6560 | 6070 |
| | 1873 | 3757 | 14987 | 7887 | 7100 | 736 | 415 | 321 | 13321 | 6753 | 6568 |
| | 1874 | 3587 | 14305 | 7461 | 6844 | 693 | 424 | 269 | 14663 | 7599 | 7064 |
| | 1875 | 3633 | 16145 | 8386 | 7759 | 757 | 439 | 318 | 14005 | 7109 | 6896 |
| | 1876 | 3771 | 16457 | 8523 | 7934 | 830 | 469 | 361 | 13879 | 7177 | 6702 |
| | 1877 | 3485 | 14666 | 7572 | 7094 | 751 | 440 | 311 | 13416 | 6909 | 6507 |
| | 1878 | 3232 | 15744 | 8292 | 7452 | 735 | 415 | 320 | 13468 | 7009 | 6459 |
| 1879 | 3346 | 15462 | 7940 | 7522 | 709 | 387 | 322 | 13622 | 7055 | 6567 | |
| 1880 | 3195 | 14157 | 7251 | 6906 | 682 | 385 | 297 | 13879 | 7172 | 6707 | |

TAVOLA VI. — MOVIMENTO DELLO STATO CIVILE PER PROVINCE DAL 1863 AL 1880.

| PROVINCE | MATRIMONI | NATI | | | NATI-MORTI | | | MORTI | | | |
|---------------|-----------|--------|--------|---------|------------|--------|---------|--------|--------|---------|-------|
| | | TOTALE | Maschi | Femmine | TOTALE | Maschi | Femmine | TOTALE | Maschi | Femmine | |
| Cagliari | 1863 | 3137 | 13201 | 6736 | 6465 | | | | 13448 | 7097 | 6351 |
| | 1864 | 3334 | 13594 | 7049 | 6545 | | | | 13907 | 6856 | 6351 |
| | 1865 | 3819 | 14026 | 7259 | 6767 | | | | 12218 | 6437 | 5781 |
| | 1866 | 1389 | 14404 | 7423 | 6981 | 215 | 131 | 84 | 9265 | 4827 | 4438 |
| | 1867 | 1826 | 13871 | 7242 | 6629 | 185 | 107 | 78 | 11834 | 6282 | 5552 |
| | 1868 | 1926 | 12444 | 6528 | 5916 | 212 | 120 | 92 | 15295 | 8005 | 7290 |
| | 1869 | 2473 | 13988 | 7286 | 6702 | 192 | 105 | 87 | 11355 | 5976 | 5379 |
| | 1870 | 2658 | 14428 | 7419 | 7009 | 199 | 119 | 80 | 11982 | 6203 | 5779 |
| | 1871 | 2546 | 14076 | 7380 | 6696 | 221 | 121 | 100 | 13989 | 7524 | 6465 |
| | 1872 | 2766 | 15162 | 7844 | 7318 | 219 | 123 | 96 | 13393 | 7018 | 6375 |
| | 1873 | 3176 | 15090 | 7925 | 7165 | 248 | 136 | 112 | 12436 | 6485 | 5951 |
| | 1874 | 3251 | 14737 | 7663 | 7124 | 202 | 106 | 96 | 11032 | 5830 | 5202 |
| | 1875 | 3133 | 15074 | 7728 | 7346 | 232 | 134 | 98 | 13007 | 6683 | 6324 |
| | 1876 | 2625 | 15261 | 7835 | 7426 | 287 | 151 | 136 | 13170 | 6876 | 6294 |
| | 1877 | 2683 | 15258 | 7935 | 7323 | 260 | 163 | 97 | 12461 | 6572 | 5959 |
| | 1878 | 2618 | 14659 | 7648 | 7011 | 264 | 153 | 111 | 12282 | 6280 | 6002 |
| | 1879 | 2762 | 14776 | 7617 | 7159 | 302 | 161 | 141 | 12050 | 6179 | 5871 |
| | 1880 | 2742 | 14131 | 7272 | 6859 | 268 | 151 | 117 | 13237 | 6910 | 6327 |
| Caltanissetta | 1863 | 1460 | 9944 | 5129 | 4815 | 221 | 117 | 104 | 6748 | 3504 | 3244 |
| | 1864 | 1665 | 10059 | 5162 | 4897 | 193 | 115 | 78 | 7720 | 3937 | 3783 |
| | 1865 | 1635 | 10252 | 5214 | 5038 | 220 | 140 | 80 | 7223 | 3776 | 3447 |
| | 1866 | 811 | 9640 | 5007 | 4633 | 205 | 123 | 82 | 6749 | 3490 | 3259 |
| | 1867 | 1207 | 8653 | 4440 | 4213 | 140 | 90 | 50 | 16808 | 8342 | 8466 |
| | 1868 | 1765 | 8186 | 4189 | 3997 | 143 | 77 | 66 | 8324 | 4251 | 4073 |
| | 1869 | 2464 | 8777 | 4501 | 4276 | 170 | 89 | 81 | 7787 | 4131 | 3656 |
| | 1870 | 1983 | 9322 | 4785 | 4537 | 234 | 124 | 110 | 7810 | 4193 | 3617 |
| | 1871 | 2266 | 9959 | 5077 | 4882 | 218 | 118 | 100 | 6866 | 3730 | 3136 |
| | 1872 | 2261 | 10638 | 5488 | 5150 | 254 | 147 | 107 | 7342 | 3873 | 3469 |
| | 1873 | 2269 | 10637 | 5497 | 5140 | 203 | 125 | 78 | 6992 | 3612 | 3380 |
| | 1874 | 2047 | 10551 | 5428 | 5123 | 203 | 105 | 98 | 7841 | 4101 | 3740 |
| | 1875 | 1952 | 11151 | 5801 | 5350 | 191 | 90 | 101 | 8509 | 4350 | 4159 |
| | 1876 | 2105 | 10794 | 5525 | 5269 | 223 | 113 | 110 | 8023 | 4282 | 3741 |
| | 1877 | 2197 | 11223 | 5730 | 5484 | 245 | 148 | 97 | 8373 | 4458 | 3915 |
| | 1878 | 1950 | 10877 | 5642 | 5235 | 246 | 150 | 96 | 8897 | 4595 | 4302 |
| | 1879 | 2065 | 11214 | 5846 | 5368 | 236 | 135 | 101 | 8164 | 4261 | 3903 |
| | 1880 | 2197 | 10849 | 5567 | 5282 | 240 | 134 | 106 | 9243 | 4891 | 4352 |
| Campobasso | 1863 | 3472 | 14849 | 7589 | 7260 | 184 | 110 | 74 | 12669 | 6759 | 5910 |
| | 1864 | 3118 | 13992 | 7232 | 6760 | 177 | 101 | 76 | 13206 | 6820 | 6386 |
| | 1865 | 3579 | 14826 | 7576 | 7250 | 204 | 111 | 93 | 11408 | 5985 | 5510 |
| | 1866 | 3583 | 14048 | 7166 | 6882 | 199 | 119 | 80 | 11261 | 5965 | 5296 |
| | 1867 | 3243 | 15172 | 7791 | 7381 | 192 | 120 | 72 | 12529 | 6419 | 6110 |
| | 1868 | 3148 | 13310 | 6814 | 6496 | 183 | 101 | 82 | 12133 | 6249 | 5884 |
| | 1869 | 3393 | 15117 | 7815 | 7302 | 194 | 115 | 79 | 10699 | 5558 | 5141 |
| | 1870 | 3031 | 13844 | 7178 | 6666 | 228 | 128 | 100 | 12176 | 6279 | 5897 |
| | 1871 | 3991 | 14100 | 7226 | 6874 | 244 | 149 | 95 | 14196 | 7302 | 6894 |
| | 1872 | 3201 | 15351 | 7857 | 7494 | 251 | 146 | 105 | 15756 | 8073 | 7683 |
| | 1873 | 3691 | 15242 | 7841 | 7401 | 231 | 122 | 109 | 13474 | 6781 | 6693 |
| | 1874 | 3137 | 14348 | 7485 | 6863 | 235 | 143 | 92 | 12610 | 6436 | 6174 |
| | 1875 | 3666 | 15059 | 7799 | 7260 | 251 | 146 | 105 | 13484 | 6794 | 6690 |
| | 1876 | 3458 | 15157 | 7811 | 7346 | 330 | 185 | 145 | 12227 | 6265 | 5962 |
| | 1877 | 3739 | 15897 | 8264 | 7633 | 293 | 166 | 127 | 13153 | 6790 | 6363 |
| | 1878 | 3621 | 14607 | 7504 | 7103 | 274 | 151 | 123 | 13423 | 6826 | 6597 |
| | 1879 | 3290 | 16534 | 8605 | 7929 | 347 | 202 | 145 | 15234 | 7691 | 7543 |
| | 1880 | 2915 | 12735 | 6474 | 6261 | 274 | 164 | 110 | 15935 | 8226 | 7709 |
| Caserta | 1863 | 5982 | 22779 | 12241 | 11538 | 1832 | 979 | 853 | 19286 | 10170 | 9116 |
| | 1864 | 5312 | 24367 | 12705 | 11662 | 322 | 193 | 129 | 17359 | 9182 | 8177 |
| | 1865 | 6250 | 25128 | 12845 | 12283 | 414 | 263 | 151 | 17236 | 9044 | 8192 |
| | 1866 | 4049 | 24738 | 12835 | 11903 | 414 | 248 | 166 | 18920 | 9857 | 9083 |
| | 1867 | 4842 | 24499 | 12602 | 11897 | 407 | 233 | 174 | 21475 | 11195 | 10280 |
| | 1868 | 4717 | 22178 | 11407 | 10771 | 338 | 203 | 135 | 23596 | 12355 | 11261 |
| | 1869 | 6198 | 25722 | 13289 | 12433 | 452 | 256 | 196 | 16876 | 8735 | 8141 |
| | 1870 | 5514 | 24489 | 12625 | 11864 | 498 | 255 | 213 | 18487 | 9657 | 8830 |
| | 1871 | 5543 | 24297 | 12576 | 11721 | 648 | 354 | 264 | 21268 | 11049 | 10219 |
| | 1872 | 5460 | 26777 | 13824 | 12953 | 581 | 332 | 249 | 21705 | 11323 | 10382 |
| | 1873 | 6090 | 24817 | 12769 | 12048 | 632 | 350 | 282 | 21408 | 11083 | 10325 |
| | 1874 | 5375 | 24168 | 12479 | 11689 | 567 | 335 | 232 | 21069 | 10836 | 10233 |
| | 1875 | 6318 | 26472 | 13728 | 12744 | 664 | 345 | 319 | 21169 | 11037 | 10132 |
| | 1876 | 6208 | 27926 | 14374 | 13552 | 809 | 460 | 349 | 19688 | 10240 | 9448 |
| | 1877 | 6098 | 27005 | 13912 | 13093 | 778 | 452 | 326 | 19378 | 9790 | 9588 |
| | 1878 | 4903 | 25500 | 13140 | 12360 | 701 | 420 | 281 | 20312 | 10472 | 9840 |
| | 1879 | 4985 | 26649 | 13710 | 12939 | 823 | 460 | 363 | 20970 | 15165 | 14805 |
| | 1880 | 5118 | 21221 | 10911 | 10310 | 668 | 363 | 305 | 27432 | 14486 | 12946 |

TAVOLA VI. — MOVIMENTO DELLO STATO CIVILE PER PROVINCE DAL 1863 AL 1880.

| PROVINCIE | MATRIMONI | NATI | | | NATI-MORTI | | | MORTI | | | |
|---------------------|-----------|--------|--------|---------|------------|--------|---------|--------|--------|---------|-------|
| | | TOTALE | Maschi | Femmine | TOTALE | Maschi | Femmine | TOTALE | Maschi | Femmine | |
| Catania | 1863 | 2909 | 18871 | 9640 | 9231 | 165 | 97 | 68 | 14490 | 7733 | 6757 |
| | 1864 | 3235 | 19573 | 9965 | 9608 | 145 | 75 | 70 | 14263 | 7440 | 6823 |
| | 1865 | 3324 | 19168 | 9744 | 9424 | 211 | 126 | 85 | 13718 | 7075 | 6643 |
| | 1866 | 1594 | 18198 | 9303 | 8895 | 183 | 111 | 72 | 13473 | 6978 | 6455 |
| | 1867 | 1784 | 16636 | 8495 | 8141 | 182 | 101 | 81 | 28890 | 14562 | 14328 |
| | 1868 | 2811 | 14353 | 7395 | 6958 | 94 | 63 | 31 | 18752 | 10034 | 8718 |
| | 1869 | 4190 | 17492 | 9095 | 8397 | 168 | 97 | 71 | 15006 | 8138 | 6868 |
| | 1870 | 4300 | 18437 | 9385 | 9052 | 139 | 75 | 64 | 15341 | 8239 | 7102 |
| | 1871 | 4414 | 18760 | 9594 | 9166 | 133 | 78 | 55 | 14755 | 7858 | 6897 |
| | 1872 | 4859 | 20550 | 10556 | 9994 | 158 | 80 | 78 | 15651 | 8199 | 7452 |
| | 1873 | 4438 | 19725 | 10107 | 9618 | 253 | 146 | 107 | 12787 | 6462 | 6325 |
| | 1874 | 4288 | 19350 | 9937 | 9413 | 283 | 152 | 131 | 15172 | 7746 | 7426 |
| | 1875 | 4432 | 20985 | 10935 | 10050 | 282 | 161 | 121 | 15339 | 7972 | 7367 |
| | 1876 | 4195 | 21782 | 11097 | 10685 | 324 | 190 | 134 | 14553 | 7590 | 6963 |
| | 1877 | 4143 | 21466 | 11001 | 10465 | 324 | 190 | 134 | 16048 | 8349 | 7699 |
| | 1878 | 3853 | 20457 | 10450 | 10007 | 399 | 223 | 176 | 16565 | 8545 | 8020 |
| 1879 | 4266 | 21502 | 11046 | 10456 | 440 | 233 | 207 | 15884 | 8102 | 7782 | |
| 1880 | 4036 | 20441 | 10544 | 9897 | 401 | 218 | 183 | 17732 | 8968 | 8764 | |
| Catanzaro | 1863 | 3147 | 15265 | 7582 | 7683 | 190 | 106 | 84 | 14211 | 7259 | 6952 |
| | 1864 | 3138 | 14495 | 7429 | 7066 | 165 | 84 | 81 | 12095 | 6455 | 5640 |
| | 1865 | 4134 | 15586 | 7919 | 7667 | 163 | 87 | 76 | 12728 | 6667 | 6061 |
| | 1866 | 2449 | 15676 | 8066 | 7610 | 142 | 86 | 56 | 11784 | 6210 | 5574 |
| | 1867 | 2928 | 15164 | 7891 | 7273 | 129 | 73 | 56 | 11820 | 6167 | 5653 |
| | 1868 | 2184 | 13539 | 6853 | 6686 | 105 | 66 | 39 | 16068 | 8426 | 7642 |
| | 1869 | 3653 | 14791 | 7692 | 7099 | 205 | 61 | 44 | 11470 | 5928 | 5542 |
| | 1870 | 2726 | 16249 | 8372 | 7877 | 139 | 84 | 55 | 12605 | 6622 | 5983 |
| | 1871 | 3064 | 14495 | 7320 | 7175 | 109 | 67 | 42 | 11860 | 6326 | 5534 |
| | 1872 | 3132 | 16579 | 8554 | 8025 | 90 | 64 | 26 | 15241 | 7966 | 7275 |
| | 1873 | 3858 | 16260 | 8201 | 8059 | 108 | 65 | 43 | 12616 | 6416 | 6200 |
| | 1874 | 3179 | 15437 | 7790 | 7647 | 125 | 72 | 53 | 13394 | 6862 | 6532 |
| | 1875 | 3709 | 15724 | 7998 | 7726 | 121 | 68 | 53 | 17502 | 8895 | 8607 |
| | 1876 | 3520 | 17377 | 8944 | 8423 | 123 | 71 | 52 | 13978 | 7085 | 6893 |
| | 1877 | 3664 | 16721 | 8596 | 8125 | 133 | 73 | 60 | 12827 | 6581 | 6246 |
| | 1878 | 2718 | 14832 | 7636 | 7196 | 133 | 70 | 63 | 12990 | 6871 | 6119 |
| 1879 | 3428 | 16404 | 8484 | 7920 | 178 | 103 | 75 | 12481 | 6399 | 6082 | |
| 1880 | 2837 | 14520 | 7397 | 7123 | 159 | 92 | 67 | 14818 | 7711 | 7107 | |
| Chieti | 1863 | 3162 | 12523 | 6353 | 6170 | 213 | 125 | 88 | 11878 | 6185 | 5693 |
| | 1864 | 2857 | 11821 | 6062 | 5759 | 253 | 141 | 112 | 11079 | 5733 | 5326 |
| | 1865 | 3454 | 12429 | 6239 | 6190 | 225 | 129 | 96 | 10165 | 5277 | 4888 |
| | 1866 | 2605 | 12743 | 6497 | 6246 | 239 | 143 | 96 | 9944 | 5076 | 4868 |
| | 1867 | 2637 | 13343 | 6864 | 6479 | 177 | 108 | 69 | 12882 | 6577 | 6305 |
| | 1868 | 2840 | 11587* | 5941 | 5646 | 174 | 107 | 67 | 9609 | 4946 | 4663 |
| | 1869 | 3136 | 12866 | 6645 | 6221 | 241 | 126 | 115 | 8307 | 4246 | 4061 |
| | 1870 | 2563 | 12953 | 6649 | 6304 | 244 | 148 | 96 | 9716 | 4871 | 4845 |
| | 1871 | 2350 | 12316 | 6320 | 5996 | 225 | 128 | 97 | 13033 | 6556 | 6477 |
| | 1872 | 2839 | 12419 | 6306 | 6113 | 241 | 137 | 104 | 13227 | 6762 | 6465 |
| | 1873 | 3183 | 13728 | 7000 | 6728 | 278 | 179 | 99 | 12604 | 6292 | 6312 |
| | 1874 | 2657 | 11686 | 5929 | 5757 | 234 | 136 | 98 | 11843 | 5993 | 5850 |
| | 1875 | 3205 | 13140 | 6735 | 6405 | 282 | 173 | 109 | 10702 | 5416 | 5286 |
| | 1876 | 3063 | 13362 | 6861 | 6501 | 353 | 208 | 145 | 10721 | 5526 | 5195 |
| | 1877 | 3171 | 13238 | 6722 | 6516 | 358 | 217 | 141 | 11960 | 6062 | 5898 |
| | 1878 | 3143 | 12822 | 6585 | 6237 | 351 | 203 | 148 | 10688 | 5369 | 5319 |
| 1879 | 3232 | 14501 | 7377 | 7124 | 377 | 230 | 147 | 10576 | 5262 | 5314 | |
| 1880 | 2652 | 11457 | 5863 | 5594 | 349 | 209 | 140 | 11241 | 5602 | 5579 | |
| Como | 1863 | 3346 | 17167 | 8981 | 8186 | 322 | 203 | 119 | 14376 | 7371 | 7005 |
| | 1864 | 3348 | 16406 | 8454 | 7952 | 232 | 154 | 78 | 13107 | 6540 | 6567 |
| | 1865 | 4235 | 17267 | 9096 | 8171 | 294 | 199 | 95 | 12107 | 6101 | 6006 |
| | 1866 | 2519 | 17561 | 9208 | 8353 | 562 | 355 | 207 | 12824 | 6384 | 6440 |
| | 1867 | 3209 | 16367 | 8523 | 7844 | 592 | 364 | 228 | 14975 | 7566 | 7409 |
| | 1868 | 3767 | 16095 | 8359 | 7736 | 496 | 304 | 192 | 11810 | 5957 | 5853 |
| | 1869 | 3929 | 16475 | 8621 | 7854 | 520 | 321 | 199 | 11520 | 5805 | 5715 |
| | 1870 | 4058 | 16305 | 8393 | 7912 | 567 | 344 | 223 | 13261 | 6626 | 6635 |
| | 1871 | 3870 | 17650 | 9162 | 8488 | 614 | 365 | 249 | 12164 | 6066 | 6098 |
| | 1872 | 4329 | 17521 | 9035 | 8486 | 634 | 355 | 279 | 12365 | 6158 | 6207 |
| | 1873 | 4259 | 17320 | 9008 | 8312 | 531 | 325 | 206 | 12616 | 6247 | 6369 |
| | 1874 | 4308 | 17604 | 9071 | 8533 | 578 | 343 | 235 | 14104 | 7049 | 7055 |
| | 1875 | 4574 | 18882 | 9737 | 9155 | 542 | 300 | 242 | 14604 | 7380 | 7274 |
| | 1876 | 4723 | 19525 | 10088 | 9437 | 582 | 349 | 233 | 13915 | 7009 | 6906 |
| | 1877 | 3965 | 19616 | 10128 | 9488 | 583 | 346 | 237 | 12744 | 6333 | 6411 |
| | 1878 | 3747 | 19595 | 10239 | 9356 | 617 | 389 | 228 | 13680 | 6720 | 6960 |
| 1879 | 3900 | 19071 | 10015 | 9056 | 625 | 381 | 244 | 14376 | 7255 | 7121 | |
| 1880 | 3629 | 18720 | 9712 | 9008 | 573 | 350 | 223 | 13202 | 6595 | 6607 | |

TAVOLA VI. — MOVIMENTO DELLO STATO CIVILE PER PROVINCE DAL 1863 AL 1880.

| PROVINCE | MATRIMONI | NATI | | | NATI-MORTI | | | MORTI | | | |
|----------|-----------|--------|--------|---------|------------|--------|---------|--------|--------|---------|------|
| | | TOTALE | Maschi | Femmine | TOTALE | Maschi | Femmine | TOTALE | Maschi | Femmine | |
| Cosenza | 1863 | 3732 | 17608 | 8959 | 8649 | 660 | 342 | 318 | 16758 | 8542 | 8216 |
| | 1864 | 3561 | 16675 | 8680 | 7995 | 85 | 43 | 42 | 14441 | 7531 | 6910 |
| | 1865 | 4418 | 17348 | 8834 | 8514 | 162 | 97 | 65 | 13007 | 6735 | 6272 |
| | 1866 | 2766 | 18339 | 9393 | 8946 | 100 | 59 | 41 | 12372 | 6365 | 6007 |
| | 1867 | 3338 | 16828 | 8617 | 8211 | 111 | 63 | 48 | 13994 | 7191 | 6743 |
| | 1868 | 2901 | 15799 | 8144 | 7655 | 93 | 48 | 45 | 14473 | 7528 | 6945 |
| | 1869 | 4019 | 16562 | 8456 | 8106 | 97 | 63 | 34 | 12680 | 6518 | 6162 |
| | 1870 | 3298 | 17421 | 8918 | 8503 | 131 | 75 | 56 | 13564 | 7066 | 6498 |
| | 1871 | 3775 | 17365 | 8911 | 8454 | 138 | 89 | 49 | 12082 | 6333 | 5749 |
| | 1872 | 3634 | 18217 | 9371 | 8846 | 114 | 69 | 45 | 15867 | 8318 | 7549 |
| | 1873 | 3720 | 16649 | 8493 | 8156 | 101 | 62 | 39 | 14609 | 7634 | 6975 |
| | 1874 | 3445 | 17174 | 8963 | 8211 | 126 | 78 | 48 | 13713 | 7103 | 6610 |
| | 1875 | 4222 | 16716 | 8653 | 8063 | 124 | 75 | 49 | 15525 | 8011 | 7514 |
| | 1876 | 4063 | 17661 | 9132 | 8529 | 138 | 71 | 67 | 13553 | 7080 | 6473 |
| | 1877 | 4198 | 18168 | 9214 | 8954 | 164 | 106 | 58 | 12784 | 6471 | 6313 |
| | 1878 | 3506 | 16730 | 8594 | 8136 | 161 | 90 | 71 | 12490 | 6256 | 6234 |
| 1879 | 3607 | 17920 | 9232 | 8688 | 196 | 116 | 80 | 13829 | 7027 | 6802 | |
| 1880 | 3325 | 15860 | 8272 | 7588 | 205 | 113 | 92 | 14497 | 7518 | 6979 | |
| Cremona | 1863 | 3112 | 13774 | 7221 | 6553 | 315 | 186 | 129 | 9670 | 5113 | 4557 |
| | 1864 | 2904 | 12846 | 6786 | 6060 | 308 | 207 | 101 | 10319 | 5456 | 4863 |
| | 1865 | 3556 | 13479 | 7177 | 6302 | 415 | 259 | 156 | 10546 | 5564 | 4982 |
| | 1866 | 2074 | 13830 | 7230 | 6600 | 757 | 446 | 311 | 11282 | 5911 | 5371 |
| | 1867 | 2966 | 12196 | 6362 | 5834 | 594 | 356 | 238 | 13474 | 6961 | 6513 |
| | 1868 | 3459 | 13453 | 7004 | 6449 | 644 | 361 | 283 | 10022 | 5131 | 4891 |
| | 1869 | 2687 | 10661 | 5645 | 5016 | 607 | 351 | 256 | 8298 | 4325 | 3973 |
| | 1870 | 2258 | 11500 | 5941 | 5559 | 595 | 349 | 246 | 9082 | 4746 | 4336 |
| | 1871 | 2259 | 10965 | 5699 | 5266 | 609 | 368 | 241 | 8914 | 4607 | 4307 |
| | 1872 | 2468 | 11236 | 5822 | 5414 | 558 | 330 | 228 | 8940 | 4698 | 4242 |
| | 1873 | 2549 | 10321 | 5352 | 4969 | 539 | 312 | 227 | 8340 | 4268 | 4072 |
| | 1874 | 2335 | 10072 | 5089 | 4983 | 523 | 277 | 246 | 9705 | 4973 | 4732 |
| | 1875 | 2580 | 10592 | 5485 | 5107 | 508 | 302 | 206 | 8768 | 4493 | 4275 |
| | 1876 | 2351 | 11217 | 5805 | 5412 | 539 | 305 | 234 | 8042 | 4141 | 3901 |
| | 1877 | 2087 | 9962 | 5190 | 4772 | 476 | 276 | 200 | 8508 | 4376 | 4132 |
| | 1878 | 2222 | 10108 | 5203 | 4905 | 464 | 262 | 202 | 8657 | 4538 | 4119 |
| 1879 | 2253 | 10411 | 5342 | 5069 | 500 | 273 | 227 | 9044 | 4613 | 4431 | |
| 1880 | 2099 | 9106 | 4755 | 4351 | 442 | 250 | 192 | 9815 | 5029 | 4786 | |
| Cuneo | 1863 | 5218 | 22095 | 11511 | 10584 | 126 | 72 | 54 | 17547 | 9003 | 8544 |
| | 1864 | 5172 | 22260 | 11595 | 10665 | 72 | 44 | 28 | 17544 | 8884 | 8660 |
| | 1865 | 6154 | 22550 | 11651 | 10899 | 113 | 69 | 44 | 18166 | 9197 | 8969 |
| | 1866 | 3921 | 22723 | 11780 | 10943 | 728 | 431 | 297 | 19235 | 10052 | 9183 |
| | 1867 | 4354 | 19853 | 10319 | 9534 | 626 | 375 | 251 | 16850 | 8498 | 8352 |
| | 1868 | 4658 | 21147 | 10882 | 10265 | 631 | 350 | 281 | 17871 | 9047 | 8824 |
| | 1869 | 5243 | 22252 | 11427 | 10825 | 721 | 423 | 298 | 16064 | 8100 | 7964 |
| | 1870 | 5210 | 22128 | 11298 | 10830 | 765 | 415 | 350 | 17540 | 8859 | 8681 |
| | 1871 | 5960 | 23301 | 11987 | 11314 | 870 | 533 | 337 | 17554 | 9015 | 8599 |
| | 1872 | 5239 | 22177 | 11308 | 10869 | 822 | 464 | 358 | 17243 | 8805 | 8438 |
| | 1873 | 4811 | 21668 | 11097 | 10571 | 795 | 449 | 346 | 17957 | 8956 | 9001 |
| | 1874 | 4952 | 21009 | 10737 | 10272 | 758 | 442 | 316 | 16879 | 8534 | 8345 |
| | 1875 | 5420 | 23493 | 12047 | 11446 | 857 | 531 | 326 | 16595 | 8412 | 8183 |
| | 1876 | 5428 | 23913 | 12427 | 11486 | 906 | 522 | 384 | 16125 | 8391 | 7734 |
| | 1877 | 4833 | 22380 | 11449 | 10931 | 828 | 476 | 352 | 18322 | 9441 | 8881 |
| | 1878 | 5037 | 23278 | 11783 | 11495 | 954 | 543 | 411 | 19126 | 9688 | 9438 |
| 1879 | 5139 | 23725 | 12227 | 11498 | 869 | 510 | 359 | 16841 | 8564 | 8277 | |
| 1880 | 4628 | 22445 | 11518 | 10927 | 781 | 464 | 317 | 15854 | 8214 | 7640 | |
| Ferrara | 1863 | 1590 | 9271 | 4731 | 4540 | 66 | 34 | 32 | 6293 | 3285 | 3008 |
| | 1864 | 1655 | 8197 | 4262 | 3935 | 81 | 55 | 26 | 6149 | 3269 | 2880 |
| | 1865 | 2077 | 8680 | 4441 | 4239 | 81 | 43 | 38 | 6283 | 3270 | 3013 |
| | 1866 | 848 | 8939 | 4610 | 4329 | 233 | 135 | 98 | 7476 | 4060 | 3416 |
| | 1867 | 1151 | 8114 | 4218 | 3896 | 182 | 110 | 72 | 7292 | 3852 | 3440 |
| | 1868 | 1217 | 8515 | 4320 | 4195 | 229 | 121 | 108 | 7892 | 3997 | 3825 |
| | 1869 | 1281 | 8496 | 4443 | 4053 | 280 | 162 | 118 | 7068 | 3708 | 3360 |
| | 1870 | 1261 | 8575 | 4431 | 4144 | 267 | 147 | 120 | 7591 | 4016 | 3575 |
| | 1871 | 1306 | 8803 | 4512 | 4291 | 288 | 161 | 127 | 8453 | 4471 | 3952 |
| | 1872 | 1333 | 8996 | 4799 | 4197 | 272 | 154 | 118 | 7715 | 4048 | 3667 |
| | 1873 | 1494 | 8516 | 4440 | 4076 | 256 | 127 | 129 | 6340 | 3429 | 2911 |
| | 1874 | 1590 | 8138 | 4183 | 3955 | 222 | 125 | 97 | 6465 | 3304 | 3161 |
| | 1875 | 1381 | 9254 | 4795 | 4459 | 213 | 109 | 104 | 6609 | 3429 | 3180 |
| | 1876 | 1540 | 10226 | 5283 | 4943 | 276 | 162 | 114 | 7145 | 3712 | 3433 |
| | 1877 | 1382 | 8922 | 4714 | 4208 | 226 | 118 | 108 | 7266 | 3789 | 3477 |
| | 1878 | 1235 | 8426 | 4332 | 4094 | 235 | 129 | 106 | 7376 | 3737 | 3639 |
| 1879 | 1557 | 9535 | 4865 | 4670 | 295 | 162 | 133 | 7440 | 3770 | 3670 | |
| 1880 | 1133 | 7885 | 4075 | 3810 | 225 | 132 | 93 | 5188 | 4719 | 4469 | |

TAVOLA VI. — MOVIMENTO DELLO STATO CIVILE PER PROVINCE DAL 1863 AL 1880.

| PROVINCE | MATRIMONI | NATI | | | NATI-MORTI | | | MORTI | | | |
|-------------------|-----------|--------|--------|---------|------------|--------|---------|--------|--------|---------|-------|
| | | TOTALE | Maschi | Femmine | TOTALE | Maschi | Femmine | TOTALE | Maschi | Femmine | |
| Firenze | 1863 | 6829 | 32232 | 16583 | 15649 | | | | 24027 | 12145 | 11882 |
| | 1864 | 6069 | 29334 | 15091 | 14243 | | | | 22306 | 11401 | 10905 |
| | 1865 | 7400 | 31044 | 15818 | 15226 | | | | 22865 | 11466 | 11399 |
| | 1866 | 3712 | 31123 | 16124 | 14999 | 1280 | 728 | 552 | 23449 | 11915 | 11534 |
| | 1867 | 4660 | 31519 | 16214 | 15305 | 1189 | 712 | 477 | 22517 | 11412 | 11105 |
| | 1868 | 4906 | 30135 | 15341 | 14794 | 1153 | 683 | 470 | 23782 | 12047 | 11735 |
| | 1869 | 5439 | 31438 | 16229 | 15209 | 1230 | 761 | 469 | 22385 | 11478 | 10907 |
| | 1870 | 5409 | 30511 | 15654 | 14857 | 1354 | 806 | 548 | 24250 | 12314 | 11936 |
| | 1871 | 5509 | 32153 | 16526 | 15627 | 1382 | 816 | 566 | 24875 | 12551 | 12324 |
| | 1872 | 5686 | 30918 | 16045 | 14873 | 1245 | 749 | 496 | 26781 | 13722 | 13059 |
| | 1873 | 5968 | 29873 | 15313 | 14560 | 1052 | 599 | 453 | 26090 | 13194 | 12896 |
| | 1874 | 5758 | 29134 | 15026 | 14108 | 967 | 556 | 411 | 27249 | 13673 | 13576 |
| | 1875 | 6500 | 31220 | 16089 | 15131 | 1196 | 614 | 582 | 26789 | 13599 | 13190 |
| | 1876 | 6814 | 30328 | 15708 | 14620 | 1204 | 693 | 511 | 23396 | 11691 | 11705 |
| | 1877 | 5912 | 28914 | 14819 | 14095 | 1072 | 609 | 463 | 22387 | 11323 | 11064 |
| | 1878 | 5126 | 26802 | 13688 | 13114 | 998 | 606 | 392 | 24874 | 12587 | 12287 |
| | 1879 | 5790 | 29379 | 15166 | 14213 | 1038 | 603 | 435 | 22904 | 11571 | 11333 |
| | 1880 | 5256 | 24169 | 12366 | 11803 | 946 | 549 | 397 | 24902 | 12817 | 12085 |
| Foggia | 1863 | 2839 | 13302 | 6706 | 6596 | 492 | 292 | 200 | 14503 | 8005 | 6498 |
| | 1864 | 2813 | 12991 | 6494 | 6497 | 289 | 155 | 134 | 12601 | 6914 | 5687 |
| | 1865 | 3087 | 12873 | 6597 | 6276 | 298 | 179 | 119 | 13925 | 7286 | 6639 |
| | 1866 | 2275 | 12995 | 6761 | 6234 | 333 | 190 | 143 | 9850 | 5387 | 4463 |
| | 1867 | 2592 | 12152 | 6234 | 5918 | 320 | 173 | 147 | 14622 | 7582 | 7040 |
| | 1868 | 2776 | 12326 | 6337 | 5989 | 327 | 182 | 145 | 13800 | 7140 | 6660 |
| | 1869 | 3330 | 12228 | 6322 | 5906 | 337 | 181 | 156 | 12054 | 6473 | 5581 |
| | 1870 | 2558 | 12916 | 6702 | 6214 | 351 | 199 | 152 | 13285 | 7195 | 6150 |
| | 1871 | 2908 | 11766 | 5970 | 5796 | 362 | 207 | 155 | 13473 | 7316 | 6157 |
| | 1872 | 3156 | 13859 | 7185 | 6665 | 347 | 191 | 156 | 12294 | 6622 | 5612 |
| | 1873 | 3385 | 13040 | 6782 | 6258 | 334 | 192 | 142 | 11116 | 5991 | 5125 |
| | 1874 | 3002 | 12565 | 6513 | 6052 | 277 | 149 | 128 | 12195 | 6485 | 5710 |
| | 1875 | 3211 | 14402 | 7272 | 7130 | 264 | 149 | 115 | 13470 | 6988 | 6482 |
| | 1876 | 3332 | 13566 | 6914 | 6652 | 333 | 175 | 158 | 11529 | 6175 | 5354 |
| | 1877 | 3422 | 14046 | 7129 | 6917 | 333 | 197 | 141 | 10032 | 5194 | 4838 |
| | 1878 | 3011 | 14173 | 7267 | 6906 | 425 | 230 | 195 | 10374 | 5382 | 4992 |
| | 1879 | 3263 | 14829 | 7558 | 7271 | 495 | 278 | 217 | 12450 | 6614 | 5836 |
| | 1880 | 3091 | 14007 | 7231 | 6776 | 453 | 253 | 200 | 15268 | 8063 | 7205 |
| Forlì | 1863 | 1585 | 9374 | 4818 | 4556 | 114 | 73 | 41 | 7377 | 3890 | 3557 |
| | 1864 | 1573 | 8399 | 4327 | 4072 | 120 | 72 | 48 | 6487 | 3412 | 3075 |
| | 1865 | 1664 | 8787 | 4537 | 4250 | 114 | 70 | 44 | 6563 | 3359 | 3204 |
| | 1866 | 719 | 8918 | 4569 | 4349 | 252 | 143 | 109 | 6379 | 3316 | 3063 |
| | 1867 | 848 | 7985 | 4122 | 3863 | 178 | 115 | 63 | 6991 | 3529 | 3462 |
| | 1868 | 1010 | 8207 | 4203 | 4004 | 198 | 116 | 82 | 7586 | 3771 | 3815 |
| | 1869 | 1099 | 8787 | 4600 | 4187 | 243 | 131 | 112 | 6381 | 3253 | 3128 |
| | 1870 | 1189 | 8525 | 4382 | 4143 | 263 | 158 | 105 | 6971 | 3547 | 3424 |
| | 1871 | 1017 | 8426 | 4414 | 4012 | 244 | 135 | 109 | 7872 | 4065 | 3807 |
| | 1872 | 1118 | 8535 | 4355 | 4180 | 265 | 146 | 119 | 7162 | 3628 | 3534 |
| | 1873 | 1262 | 8902 | 4548 | 4354 | 272 | 167 | 105 | 6611 | 3312 | 3299 |
| | 1874 | 1455 | 7971 | 4151 | 3820 | 237 | 147 | 90 | 7315 | 3764 | 3551 |
| | 1875 | 1418 | 9358 | 4708 | 4650 | 269 | 143 | 126 | 7161 | 3615 | 3546 |
| | 1876 | 1495 | 9870 | 5070 | 4800 | 263 | 154 | 109 | 6940 | 3509 | 3431 |
| | 1877 | 1611 | 9296 | 4744 | 4552 | 279 | 166 | 113 | 7401 | 3740 | 3661 |
| | 1878 | 1286 | 9185 | 4833 | 4352 | 250 | 140 | 110 | 8496 | 4266 | 4230 |
| | 1879 | 1772 | 9984 | 5170 | 4814 | 271 | 160 | 111 | 7593 | 3822 | 3771 |
| | 1880 | 1378 | 8980 | 4670 | 4310 | 219 | 116 | 103 | 8264 | 4149 | 4115 |
| Genova | 1863 | 6269 | 24620 | 12636 | 11984 | 402 | 219 | 183 | 17138 | 8956 | 8182 |
| | 1864 | 6147 | 24775 | 12711 | 12064 | 258 | 136 | 122 | 19141 | 9854 | 9287 |
| | 1865 | 7751 | 26596 | 13745 | 12851 | 118 | 69 | 49 | 18915 | 9753 | 9162 |
| | 1866 | 3288 | 26695 | 13733 | 12962 | 623 | 394 | 229 | 18879 | 9901 | 8978 |
| | 1867 | 4915 | 25183 | 13024 | 12159 | 662 | 380 | 282 | 18566 | 9687 | 8879 |
| | 1868 | 5013 | 25112 | 12898 | 12214 | 771 | 472 | 299 | 16667 | 8571 | 8096 |
| | 1869 | 5251 | 25436 | 13045 | 12391 | 777 | 451 | 326 | 16172 | 8218 | 7954 |
| | 1870 | 4915 | 24794 | 12618 | 12176 | 782 | 452 | 330 | 20868 | 10680 | 10188 |
| | 1871 | 5371 | 25093 | 13007 | 12086 | 847 | 526 | 321 | 18454 | 9510 | 8944 |
| | 1872 | 5690 | 24807 | 12647 | 12160 | 804 | 438 | 366 | 18678 | 9744 | 8934 |
| | 1873 | 5585 | 24199 | 12607 | 11592 | 769 | 440 | 329 | 21422 | 10962 | 10460 |
| | 1874 | 5574 | 24426 | 12630 | 11796 | 815 | 451 | 364 | 20479 | 10368 | 10111 |
| | 1875 | 5772 | 26082 | 13479 | 12603 | 865 | 516 | 349 | 19816 | 10126 | 9690 |
| | 1876 | 5606 | 26678 | 13716 | 12962 | 873 | 524 | 349 | 18519 | 9474 | 9045 |
| | 1877 | 5296 | 25175 | 12794 | 12381 | 827 | 463 | 364 | 19145 | 9632 | 9513 |
| | 1878 | 4868 | 25075 | 12890 | 12185 | 808 | 449 | 359 | 19714 | 9911 | 9803 |
| | 1879 | 5261 | 26098 | 13548 | 12490 | 870 | 454 | 416 | 19248 | 9636 | 9612 |
| | 1880 | 4903 | 23251 | 12040 | 11211 | 809 | 457 | 352 | 20760 | 10684 | 10076 |

TAVOLA VI. — MOVIMENTO DELLO STATO CIVILE PER PROVINCE DAL 1863 AL 1880.

| PROVINCE | MATRIMONI | NATI | | | NATI-MORTI | | | MORTI | | | |
|---------------------------|-----------|--------|--------|---------|------------|--------|---------|--------|--------|---------|-------|
| | | TOTALE | Maschi | Femmine | TOTALE | Maschi | Femmine | TOTALE | Maschi | Femmine | |
| Girgenti | 1863 | 1647 | 11642 | 6007 | 5635 | 79 | 45 | 34 | 7583 | 3989 | 3594 |
| | 1864 | 1965 | 12006 | 6246 | 5760 | 116 | 78 | 38 | 8278 | 4249 | 4029 |
| | 1865 | 2012 | 11945 | 6046 | 5899 | 129 | 59 | 70 | 8857 | 4558 | 4299 |
| | 1866 | 841 | 11876 | 6160 | 5716 | 110 | 75 | 35 | 9059 | 4640 | 4419 |
| | 1867 | 1268 | 10256 | 5289 | 4967 | 111 | 78 | 32 | 22350 | 11062 | 11288 |
| | 1868 | 2121 | 10331 | 5291 | 5040 | 136 | 72 | 64 | 9410 | 4885 | 4545 |
| | 1869 | 2837 | 11327 | 5898 | 5429 | 207 | 117 | 90 | 8723 | 4665 | 4058 |
| | 1870 | 2336 | 11886 | 6164 | 5722 | 202 | 118 | 84 | 8364 | 4520 | 3844 |
| | 1871 | 2488 | 12063 | 6245 | 5818 | 214 | 109 | 105 | 7747 | 4170 | 3577 |
| | 1872 | 2792 | 13587 | 7019 | 6568 | 215 | 127 | 88 | 8424 | 4342 | 4082 |
| | 1873 | 2659 | 12998 | 6839 | 6159 | 232 | 148 | 84 | 9413 | 4824 | 4589 |
| | 1874 | 2308 | 12900 | 6592 | 6308 | 256 | 153 | 103 | 9165 | 4767 | 4398 |
| | 1875 | 2256 | 13413 | 6922 | 6491 | 265 | 148 | 117 | 10127 | 5183 | 4944 |
| | 1876 | 2290 | 13512 | 7066 | 6446 | 277 | 147 | 130 | 9864 | 5193 | 4671 |
| | 1877 | 2367 | 13804 | 7039 | 6745 | 285 | 171 | 114 | 10329 | 5312 | 5017 |
| | 1878 | 2123 | 13404 | 6850 | 6554 | 289 | 148 | 141 | 9917 | 5108 | 4809 |
| | 1879 | 2147 | 13747 | 7009 | 6738 | 302 | 186 | 116 | 10581 | 5432 | 5149 |
| | 1880 | 2279 | 12419 | 6453 | 5966 | 241 | 146 | 95 | 11605 | 6074 | 5531 |
| Grosseto | 1863 | 851 | 3919 | 2018 | 1901 | | | | 3414 | 1931 | 1483 |
| | 1864 | 801 | 3956 | 2066 | 1890 | | | | 3697 | 2056 | 1641 |
| | 1865 | 953 | 3994 | 2089 | 1905 | | | | 2938 | 1620 | 1318 |
| | 1866 | 348 | 4147 | 2132 | 2015 | 99 | 70 | 29 | 3140 | 1767 | 1473 |
| | 1867 | 574 | 4054 | 2099 | 1955 | 94 | 63 | 31 | 3201 | 1762 | 1439 |
| | 1868 | 557 | 4098 | 2056 | 1952 | 87 | 51 | 36 | 3213 | 1786 | 1427 |
| | 1869 | 577 | 3917 | 2046 | 1871 | 106 | 71 | 35 | 3267 | 1776 | 1491 |
| | 1870 | 604 | 4104 | 2132 | 1972 | 110 | 64 | 48 | 3502 | 2052 | 1459 |
| | 1871 | 608 | 3870 | 2022 | 1848 | 102 | 63 | 39 | 3446 | 1971 | 1475 |
| | 1872 | 656 | 3982 | 2045 | 1937 | 152 | 93 | 59 | 3971 | 2205 | 1766 |
| | 1873 | 727 | 3792 | 2016 | 1776 | 134 | 86 | 48 | 3552 | 1989 | 1563 |
| | 1874 | 758 | 4063 | 2087 | 1976 | 148 | 90 | 58 | 4118 | 2391 | 1727 |
| | 1875 | 843 | 4027 | 2064 | 1963 | 154 | 98 | 56 | 4268 | 2414 | 1854 |
| | 1876 | 771 | 4174 | 2201 | 1973 | 154 | 91 | 63 | 4093 | 2300 | 1793 |
| | 1877 | 776 | 3714 | 1929 | 1785 | 120 | 71 | 49 | 3371 | 1913 | 1458 |
| | 1878 | 739 | 3890 | 2018 | 1872 | 143 | 83 | 60 | 3168 | 1796 | 1372 |
| | 1879 | 719 | 4106 | 2125 | 1981 | 143 | 89 | 54 | 4377 | 2364 | 2013 |
| | 1880 | 792 | 3571 | 1856 | 1715 | 129 | 84 | 45 | 3908 | 2258 | 1650 |
| Lecce | 1863 | 3648 | 17845 | 9286 | 8559 | 279 | 149 | 130 | 13751 | 7192 | 6559 |
| | 1864 | 3608 | 17579 | 8962 | 8617 | 274 | 164 | 110 | 12763 | 6552 | 6211 |
| | 1865 | 4359 | 18635 | 9507 | 9198 | 322 | 169 | 153 | 14957 | 7715 | 7242 |
| | 1866 | 370 | 19505 | 10027 | 9478 | 303 | 170 | 133 | 13694 | 7071 | 6623 |
| | 1867 | 3392 | 17780 | 9170 | 8610 | 268 | 153 | 115 | 13264 | 9505 | 9759 |
| | 1868 | 4193 | 17332 | 8906 | 8426 | 261 | 151 | 110 | 13743 | 7243 | 6500 |
| | 1869 | 4642 | 19140 | 9821 | 9319 | 316 | 180 | 136 | 13482 | 7089 | 6393 |
| | 1870 | 3174 | 18392 | 9506 | 8886 | 314 | 178 | 136 | 13839 | 9561 | 8828 |
| | 1871 | 3937 | 17863 | 9174 | 8689 | 331 | 187 | 144 | 17491 | 9115 | 8376 |
| | 1872 | 3983 | 20304 | 10517 | 9787 | 361 | 202 | 159 | 16655 | 8865 | 7790 |
| | 1873 | 4233 | 19212 | 9852 | 9360 | 322 | 202 | 120 | 13250 | 6916 | 6334 |
| | 1874 | 3249 | 17209 | 8858 | 8351 | 294 | 184 | 110 | 15610 | 8324 | 7286 |
| | 1875 | 5117 | 18736 | 9635 | 9101 | 355 | 190 | 165 | 16296 | 8468 | 7828 |
| | 1876 | 4652 | 22570 | 11756 | 10814 | 516 | 279 | 237 | 12837 | 6637 | 6200 |
| | 1877 | 5029 | 19578 | 10075 | 9503 | 534 | 300 | 234 | 13330 | 6799 | 6531 |
| | 1878 | 3942 | 21303 | 10953 | 10350 | 515 | 284 | 231 | 14374 | 7418 | 6956 |
| | 1879 | 4962 | 21056 | 10751 | 10305 | 490 | 291 | 199 | 14645 | 7479 | 7166 |
| | 1880 | 3864 | 20965 | 10692 | 10273 | 536 | 287 | 249 | 15371 | 7975 | 7396 |
| Livorno | 1863 | 1064 | 4425 | 2276 | 2149 | 75 | 44 | 31 | 3089 | 1578 | 1511 |
| | 1864 | 1013 | 4339 | 2228 | 2111 | 77 | 41 | 36 | 3579 | 1827 | 1752 |
| | 1865 | 1206 | 4416 | 2257 | 2159 | 91 | 59 | 32 | 3475 | 1785 | 1690 |
| | 1866 | 736 | 4411 | 2288 | 2123 | 200 | 118 | 82 | 3116 | 1629 | 1487 |
| | 1867 | 642 | 4139 | 2182 | 1957 | 169 | 101 | 68 | 4666 | 2304 | 2362 |
| | 1868 | 840 | 3935 | 1992 | 1943 | 127 | 72 | 55 | 3633 | 1866 | 1767 |
| | 1869 | 827 | 3961 | 2063 | 1898 | 132 | 73 | 59 | 3261 | 1613 | 1618 |
| | 1870 | 749 | 3791 | 1966 | 1825 | 121 | 76 | 45 | 3322 | 1778 | 1544 |
| | 1871 | 839 | 3811 | 1925 | 1886 | 135 | 73 | 62 | 3143 | 1639 | 1504 |
| | 1872 | 869 | 3732 | 1900 | 1832 | 210 | 132 | 78 | 3600 | 1803 | 1797 |
| | 1873 | 850 | 3670 | 1899 | 1771 | 181 | 103 | 78 | 3568 | 1814 | 1754 |
| | 1874 | 856 | 3457 | 1733 | 1724 | 139 | 82 | 57 | 3408 | 1729 | 1679 |
| | 1875 | 930 | 3691 | 1855 | 1836 | 153 | 97 | 56 | 3348 | 1729 | 1619 |
| | 1876 | 952 | 3670 | 1891 | 1779 | 144 | 81 | 63 | 3253 | 1625 | 1628 |
| | 1877 | 854 | 3580 | 1760 | 1820 | 163 | 101 | 62 | 3391 | 1696 | 1695 |
| | 1878 | 783 | 3408 | 1801 | 1607 | 119 | 65 | 54 | 3104 | 1529 | 1575 |
| | 1879 | 820 | 3457 | 1742 | 1715 | 108 | 58 | 50 | 2900 | 1474 | 1426 |
| | 1880 | 886 | 3298 | 1652 | 1646 | 105 | 57 | 48 | 3237 | 1684 | 1553 |

TAVOLA VI. — MOVIMENTO DELLO STATO CIVILE PER PROVINCE DAL 1863 AL 1880.

| PROVINCE | MATRIMONI | NATI | | | NATI-MORTI | | | MORTI | | | |
|-----------------|-----------|--------|--------|---------|------------|--------|---------|--------|--------|---------|------|
| | | TOTALE | Maschi | Femmine | TOTALE | Maschi | Femmine | TOTALE | Maschi | Femmine | |
| Lucca | 1863 | 2246 | 10080 | 5268 | 4812 | | | | 7050 | 3511 | 3539 |
| | 1864 | 2097 | 10008 | 5078 | 4930 | | | | 7199 | 3506 | 3513 |
| | 1865 | 2586 | 10496 | 5461 | 5035 | | | | 8200 | 4087 | 4163 |
| | 1866 | 1013 | 10011 | 5181 | 4830 | 361 | 200 | 161 | 7321 | 3644 | 3677 |
| | 1867 | 1411 | 10484 | 5404 | 5080 | 192 | 111 | 81 | 7033 | 3514 | 3519 |
| | 1868 | 1446 | 9757 | 5084 | 4673 | 220 | 113 | 107 | 8412 | 4252 | 4160 |
| | 1869 | 1855 | 9764 | 5009 | 4755 | 200 | 118 | 82 | 7976 | 3974 | 4002 |
| | 1870 | 1860 | 10068 | 5213 | 4855 | 245 | 139 | 106 | 7605 | 3752 | 3853 |
| | 1871 | 2034 | 10716 | 5538 | 5178 | 262 | 153 | 109 | 7406 | 3696 | 3710 |
| | 1872 | 1920 | 10005 | 5129 | 4876 | 233 | 126 | 107 | 8868 | 4434 | 4434 |
| | 1873 | 2119 | 9599 | 4908 | 4691 | 301 | 173 | 128 | 9029 | 4397 | 4632 |
| | 1874 | 1909 | 9735 | 4969 | 4766 | 279 | 168 | 111 | 9064 | 4431 | 4633 |
| | 1875 | 2037 | 10243 | 5346 | 4897 | 357 | 200 | 157 | 8142 | 4053 | 4089 |
| | 1876 | 2209 | 10600 | 5535 | 5065 | 316 | 183 | 133 | 7101 | 3628 | 3473 |
| | 1877 | 1995 | 9840 | 5000 | 4840 | 311 | 186 | 125 | 7305 | 3661 | 3644 |
| | 1878 | 1740 | 9445 | 4813 | 4632 | 251 | 154 | 97 | 7706 | 3807 | 3899 |
| 1879 | 2084 | 10457 | 5324 | 5133 | 306 | 191 | 115 | 6994 | 3524 | 3470 | |
| 1880 | 1865 | 8997 | 4662 | 4335 | 317 | 171 | 146 | 7332 | 3643 | 3689 | |
| Macerata | 1863 | 1592 | 8194 | 4193 | 4001 | 442 | 219 | 223 | 7461 | 3752 | 3709 |
| | 1864 | 1540 | 7857 | 4022 | 3835 | 303 | 202 | 191 | 6235 | 3118 | 3117 |
| | 1865 | 1637 | 7942 | 4161 | 3781 | 103 | 58 | 45 | 6411 | 3163 | 3248 |
| | 1866 | 1063 | 8159 | 4188 | 3971 | 238 | 139 | 99 | 5822 | 2849 | 2973 |
| | 1867 | 1129 | 7991 | 4079 | 3912 | 173 | 110 | 63 | 5544 | 2753 | 2791 |
| | 1868 | 1068 | 7843 | 4011 | 3832 | 176 | 96 | 80 | 5730 | 2906 | 2824 |
| | 1869 | 1174 | 8253 | 4140 | 4113 | 226 | 128 | 98 | 6084 | 2983 | 3101 |
| | 1870 | 1044 | 7352 | 3758 | 3594 | 224 | 136 | 88 | 6121 | 3089 | 3032 |
| | 1871 | 1085 | 8481 | 4416 | 4065 | 298 | 156 | 142 | 5687 | 2912 | 2775 |
| | 1872 | 1231 | 6912 | 3535 | 3377 | 272 | 152 | 120 | 6640 | 3450 | 3190 |
| | 1873 | 1437 | 7926 | 4054 | 3872 | 281 | 154 | 127 | 6870 | 3452 | 3418 |
| | 1874 | 1437 | 6946 | 3543 | 3403 | 267 | 157 | 110 | 6210 | 3108 | 3102 |
| | 1875 | 1870 | 7021 | 3652 | 3369 | 250 | 147 | 103 | 5941 | 2979 | 2962 |
| | 1876 | 1718 | 8046 | 4167 | 3879 | 342 | 191 | 151 | 6758 | 3347 | 3411 |
| | 1877 | 1761 | 7771 | 4104 | 3667 | 298 | 185 | 113 | 6470 | 3251 | 3219 |
| | 1878 | 1879 | 7853 | 4053 | 3830 | 266 | 147 | 119 | 5964 | 3010 | 2954 |
| 1879 | 1828 | 8375 | 4374 | 4001 | 310 | 190 | 120 | 7848 | 3975 | 3873 | |
| 1880 | 1690 | 7449 | 3914 | 3535 | 310 | 166 | 144 | 7118 | 3511 | 3607 | |
| Mantova | 1863 | 1539 | 6490 | 3425 | 3065 | | | | 4521 | 2369 | 2152 |
| | 1864 | 1430 | 5888 | 3052 | 2836 | | | | 4737 | 2441 | 2296 |
| | 1865 | 347 | 1486 | 767 | 719 | 74 | 55 | 19 | 1046 | 499 | 547 |
| | 1866 | 1385 | 6148 | 3135 | 3013 | 253 | 158 | 95 | 4329 | 2195 | 2134 |
| | 1867 | 1664 | 5897 | 3038 | 2859 | 182 | 102 | 80 | 4316 | 2220 | 2096 |
| | 1868 | 1597 | 6279 | 3244 | 3035 | 170 | 112 | 58 | 5023 | 2541 | 2482 |
| | 1869 | 2567 | 10809 | 5681 | 5128 | 402 | 242 | 160 | 7597 | 3856 | 3741 |
| | 1870 | 2367 | 10620 | 5482 | 5138 | 426 | 265 | 161 | 8651 | 4524 | 4117 |
| | 1871 | 1369 | 10393 | 5407 | 4986 | 500 | 305 | 195 | 8116 | 4159 | 3957 |
| | 1872 | 2125 | 10364 | 5370 | 4994 | 605 | 329 | 276 | 8515 | 4414 | 4101 |
| | 1873 | 2440 | 9064 | 5225 | 4739 | 585 | 338 | 247 | 8858 | 4483 | 4375 |
| | 1874 | 2359 | 9367 | 4932 | 4435 | 531 | 308 | 223 | 8807 | 4463 | 4344 |
| | 1875 | 2460 | 10674 | 5523 | 5151 | 625 | 350 | 275 | 8921 | 4547 | 4374 |
| | 1876 | 2355 | 11104 | 5750 | 5354 | 719 | 380 | 339 | 8148 | 4167 | 3981 |
| | 1877 | 2115 | 9745 | 5071 | 4674 | 611 | 354 | 257 | 7251 | 3720 | 3531 |
| | 1878 | 2032 | 9877 | 5172 | 4705 | 596 | 334 | 262 | 8448 | 4348 | 4100 |
| 1879 | 2121 | 10518 | 5528 | 4990 | 628 | 347 | 281 | 7872 | 4032 | 3840 | |
| 1880 | 1918 | 8772 | 4490 | 4282 | 505 | 285 | 220 | 8415 | 4283 | 4132 | |
| Massa e Carrara | 1863 | 1223 | 5487 | 2763 | 2724 | 177 | 91 | 86 | 2433 | 1710 | 1723 |
| | 1864 | 1160 | 5426 | 2871 | 2555 | 136 | 77 | 59 | 3914 | 1922 | 1992 |
| | 1865 | 1406 | 5675 | 2947 | 2728 | 137 | 90 | 47 | 4161 | 2107 | 2054 |
| | 1866 | 551 | 6183 | 3213 | 2970 | 197 | 110 | 87 | 4189 | 2053 | 2136 |
| | 1867 | 777 | 6300 | 3249 | 3051 | 155 | 102 | 53 | 3732 | 1850 | 1882 |
| | 1868 | 964 | 6287 | 3180 | 3107 | 190 | 106 | 84 | 4257 | 2180 | 2077 |
| | 1869 | 918 | 6259 | 3258 | 3001 | 184 | 107 | 77 | 4073 | 2080 | 1993 |
| | 1870 | 919 | 6479 | 3365 | 3114 | 158 | 93 | 65 | 4658 | 2336 | 2322 |
| | 1871 | 964 | 6778 | 3453 | 3325 | 147 | 99 | 48 | 5034 | 2575 | 2459 |
| | 1872 | 889 | 6497 | 3342 | 3155 | 156 | 102 | 54 | 5288 | 2701 | 2587 |
| | 1873 | 986 | 5812 | 2958 | 2854 | 123 | 69 | 54 | 5203 | 2584 | 2619 |
| | 1874 | 1050 | 6394 | 3252 | 3142 | 154 | 92 | 62 | 4971 | 2484 | 2487 |
| | 1875 | 1115 | 6557 | 3338 | 3219 | 138 | 76 | 62 | 5599 | 2876 | 2723 |
| | 1876 | 1165 | 7075 | 3606 | 3469 | 189 | 103 | 86 | 4774 | 2435 | 2339 |
| | 1877 | 954 | 6232 | 3245 | 2987 | 139 | 75 | 64 | 4865 | 2346 | 2519 |
| | 1878 | 828 | 5921 | 3060 | 2861 | 147 | 85 | 62 | 4491 | 2277 | 2214 |
| 1879 | 1146 | 6752 | 3480 | 3272 | 191 | 119 | 72 | 4579 | 2281 | 2298 | |
| 1880 | 1086 | 6079 | 3181 | 2898 | 165 | 103 | 62 | 4836 | 2494 | 2342 | |

TAVOLA VI. — MOVIMENTO DELLO STATO CIVILE PER PROVINCE DAL 1863 AL 1880.

| PROVINCE | MATRIMONI | NATI | | | NATI-MORTI | | | MORTI | | | |
|----------|-----------|--------|--------|---------|------------|--------|---------|--------|--------|---------|-------|
| | | TOTALE | Maschi | Femmine | TOTALE | Maschi | Femmine | TOTALE | Maschi | Femmine | |
| Messina | 1863 | 2624 | 15042 | 7732 | 7310 | 99 | 59 | 40 | 9899 | 5201 | 4698 |
| | 1864 | 2785 | 15012 | 7755 | 7257 | 81 | 54 | 27 | 10184 | 5282 | 4902 |
| | 1865 | 2975 | 15494 | 7893 | 7601 | 113 | 64 | 49 | 10613 | 5594 | 5019 |
| | 1866 | 1850 | 14524 | 7483 | 7041 | 80 | 43 | 37 | 8909 | 4643 | 4266 |
| | 1867 | 1885 | 13715 | 7030 | 6685 | 71 | 42 | 29 | 13775 | 7210 | 6565 |
| | 1868 | 2201 | 12085 | 6170 | 5915 | 40 | 22 | 18 | 11514 | 6139 | 5375 |
| | 1869 | 2894 | 13906 | 7106 | 6800 | 68 | 36 | 32 | 9922 | 5127 | 4795 |
| | 1870 | 2502 | 14229 | 7288 | 6941 | 82 | 52 | 30 | 10417 | 5532 | 4885 |
| | 1871 | 2993 | 13551 | 7052 | 6499 | 91 | 54 | 37 | 9478 | 5016 | 4462 |
| | 1872 | 3244 | 14814 | 7704 | 7110 | 137 | 67 | 70 | 12295 | 6376 | 5919 |
| | 1873 | 3407 | 15084 | 7845 | 7239 | 121 | 70 | 51 | 11656 | 6012 | 5644 |
| | 1874 | 2894 | 14032 | 7199 | 6833 | 133 | 80 | 53 | 11303 | 5822 | 5481 |
| | 1875 | 3827 | 15667 | 8061 | 7606 | 158 | 97 | 61 | 11942 | 6078 | 5864 |
| | 1876 | 3621 | 17119 | 8812 | 8307 | 312 | 183 | 129 | 11239 | 5710 | 5529 |
| | 1877 | 3548 | 16261 | 8332 | 7929 | 308 | 189 | 119 | 10938 | 5481 | 5457 |
| | 1878 | 3248 | 15980 | 8271 | 7709 | 304 | 165 | 139 | 10307 | 5265 | 5042 |
| 1879 | 3365 | 16725 | 8745 | 7980 | 351 | 203 | 148 | 11871 | 6065 | 5806 | |
| 1880 | 2884 | 15115 | 7843 | 7272 | 344 | 196 | 148 | 12522 | 6392 | 6130 | |
| Milano | 1863 | 7587 | 39810 | 20811 | 18999 | 865 | 530 | 335 | 34218 | 18117 | 16101 |
| | 1864 | 7367 | 39075 | 20246 | 18829 | 855 | 560 | 295 | 33120 | 17195 | 15925 |
| | 1865 | 8880 | 40353 | 20814 | 19539 | 926 | 600 | 326 | 33800 | 17769 | 16031 |
| | 1866 | 5555 | 40251 | 20703 | 19548 | 1289 | 765 | 524 | 31872 | 16572 | 15300 |
| | 1867 | 7064 | 38612 | 19840 | 18772 | 1018 | 596 | 422 | 34578 | 17872 | 16706 |
| | 1868 | 8116 | 38045 | 19620 | 18425 | 1170 | 697 | 473 | 28799 | 14647 | 14152 |
| | 1869 | 8809 | 38071 | 19741 | 18330 | 1058 | 608 | 450 | 29484 | 15227 | 14257 |
| | 1870 | 8493 | 38337 | 19778 | 18559 | 1254 | 750 | 504 | 31112 | 16211 | 14901 |
| | 1871 | 8893 | 39690 | 20632 | 19058 | 1342 | 754 | 588 | 31893 | 16598 | 15295 |
| | 1872 | 9370 | 39824 | 20638 | 19186 | 1204 | 684 | 520 | 31458 | 16506 | 14952 |
| | 1873 | 9198 | 40205 | 20701 | 19504 | 1264 | 737 | 527 | 31717 | 16371 | 15946 |
| | 1874 | 8636 | 39265 | 20315 | 18950 | 1338 | 738 | 600 | 35933 | 18527 | 17406 |
| | 1875 | 9558 | 42416 | 21959 | 20457 | 1366 | 772 | 594 | 35627 | 18429 | 17198 |
| | 1876 | 9580 | 44797 | 23114 | 21683 | 1460 | 858 | 602 | 33120 | 16955 | 16165 |
| | 1877 | 8601 | 43265 | 22311 | 20954 | 1406 | 786 | 620 | 31918 | 16391 | 15527 |
| | 1878 | 8534 | 44337 | 22913 | 21424 | 1412 | 799 | 613 | 33132 | 17066 | 16066 |
| 1879 | 8940 | 44860 | 23022 | 21838 | 1407 | 801 | 606 | 33518 | 17381 | 16437 | |
| 1880 | 8132 | 42233 | 21765 | 20468 | 1334 | 755 | 579 | 34102 | 17446 | 16656 | |
| Modena | 1863 | 1969 | 10868 | 5620 | 5248 | 465 | 280 | 185 | 8734 | 4535 | 4199 |
| | 1864 | 2164 | 9986 | 5092 | 4894 | 402 | 251 | 151 | 7983 | 4132 | 3851 |
| | 1865 | 2331 | 10592 | 5564 | 5028 | 480 | 296 | 184 | 8109 | 4211 | 3898 |
| | 1866 | 1308 | 10433 | 5415 | 5018 | 362 | 235 | 127 | 7748 | 3877 | 3871 |
| | 1867 | 1445 | 9837 | 5022 | 4815 | 396 | 237 | 159 | 7402 | 3746 | 3656 |
| | 1868 | 1799 | 9791 | 5082 | 4709 | 403 | 235 | 168 | 8627 | 4361 | 4266 |
| | 1869 | 1761 | 10017 | 5248 | 4769 | 422 | 247 | 175 | 7840 | 4040 | 3800 |
| | 1870 | 1800 | 10091 | 5306 | 4785 | 447 | 248 | 199 | 8192 | 4223 | 3969 |
| | 1871 | 1492 | 9468 | 4942 | 4526 | 414 | 235 | 179 | 7982 | 4076 | 3966 |
| | 1872 | 1618 | 9623 | 4878 | 4745 | 389 | 241 | 148 | 9540 | 4838 | 4702 |
| | 1873 | 2030 | 9354 | 4850 | 4504 | 365 | 213 | 152 | 8706 | 4354 | 4352 |
| | 1874 | 2218 | 9071 | 4759 | 4312 | 392 | 239 | 153 | 8290 | 4231 | 4059 |
| | 1875 | 2208 | 9920 | 5105 | 4815 | 333 | 203 | 130 | 8609 | 4411 | 4198 |
| | 1876 | 2299 | 11372 | 5780 | 5592 | 451 | 279 | 172 | 8241 | 4193 | 4048 |
| | 1877 | 1998 | 10007 | 5127 | 4880 | 376 | 224 | 152 | 8389 | 4273 | 4116 |
| | 1878 | 1820 | 9513 | 4923 | 4590 | 383 | 232 | 151 | 8723 | 4421 | 4302 |
| 1879 | 2118 | 10593 | 5555 | 5038 | 393 | 218 | 175 | 8717 | 4477 | 4240 | |
| 1880 | 1926 | 9195 | 4724 | 4471 | 315 | 179 | 136 | 9972 | 5086 | 4886 | |
| Napoli | 1863 | 6922 | 34511 | 17508 | 17003 | 1547 | 836 | 711 | 27618 | 14368 | 13250 |
| | 1864 | 6888 | 34029 | 17390 | 16639 | 1484 | 845 | 639 | 27579 | 14410 | 13169 |
| | 1865 | 7654 | 34869 | 17791 | 17078 | 1594 | 898 | 696 | 35054 | 18289 | 16765 |
| | 1866 | 4773 | 34059 | 17742 | 16317 | 1557 | 875 | 682 | 35003 | 18216 | 16787 |
| | 1867 | 5615 | 33621 | 17338 | 16283 | 1357 | 786 | 571 | 31108 | 16331 | 14777 |
| | 1868 | 5775 | 30767 | 15765 | 15002 | 1276 | 723 | 553 | 32462 | 16983 | 15479 |
| | 1869 | 6715 | 33407 | 17209 | 16198 | 1554 | 917 | 637 | 32480 | 14839 | 13641 |
| | 1870 | 6572 | 34083 | 17398 | 16685 | 1657 | 952 | 705 | 30470 | 16003 | 14467 |
| | 1871 | 6823 | 34015 | 17526 | 16489 | 1882 | 1145 | 737 | 32964 | 17394 | 15570 |
| | 1872 | 6881 | 35475 | 18162 | 17813 | 1926 | 1113 | 813 | 30901 | 15165 | 13926 |
| | 1873 | 7259 | 33367 | 17005 | 16362 | 1704 | 956 | 748 | 31078 | 16147 | 14931 |
| | 1874 | 7194 | 31809 | 16434 | 15375 | 1327 | 752 | 575 | 31139 | 16442 | 14697 |
| | 1875 | 7818 | 34168 | 17489 | 16679 | 1562 | 855 | 707 | 30666 | 15750 | 14916 |
| | 1876 | 8187 | 35895 | 18447 | 17448 | 1797 | 1002 | 795 | 27110 | 14001 | 13109 |
| | 1877 | 7812 | 34714 | 17839 | 16875 | 1921 | 1052 | 869 | 27955 | 14298 | 13657 |
| | 1878 | 7131 | 32691 | 17038 | 15653 | 1765 | 982 | 783 | 28977 | 14894 | 14083 |
| 1879 | 7802 | 36185 | 18665 | 17520 | 2105 | 1159 | 946 | 28367 | 14627 | 13740 | |
| 1880 | 7560 | 32958 | 17010 | 15948 | 1859 | 1018 | 841 | 29618 | 15248 | 14370 | |

TAVOLA VI. — MOVIMENTO DELLO STATO CIVILE PER PROVINCE DAL 1863 AL 1880.

| PROVINCE | MATRIMONI | NATI | | | NATI-MORTI | | | MORTI | | | |
|-------------------|-----------|--------|--------|---------|------------|--------|---------|--------|--------|---------|-------|
| | | TOTALE | Maschi | Femmine | TOTALE | Maschi | Femmine | TOTALE | Maschi | Femmine | |
| Novara | 1863 | 4880 | 22135 | 11464 | 10671 | 107 | 61 | 46 | 17658 | 8974 | 8684 |
| | 1864 | 5099 | 22292 | 11482 | 10810 | 90 | 58 | 32 | 16396 | 8386 | 8010 |
| | 1865 | 6575 | 23634 | 12375 | 11259 | 111 | 66 | 45 | 16793 | 8647 | 8146 |
| | 1866 | 4109 | 24614 | 12679 | 11935 | 672 | 389 | 283 | 17317 | 8885 | 8432 |
| | 1867 | 4448 | 22243 | 11585 | 10658 | 536 | 316 | 220 | 19087 | 9738 | 9349 |
| | 1868 | 4614 | 22432 | 11490 | 10942 | 512 | 322 | 190 | 16944 | 8525 | 8419 |
| | 1869 | 4698 | 22498 | 11712 | 10786 | 435 | 308 | 187 | 16421 | 8304 | 8117 |
| | 1870 | 4853 | 21183 | 10923 | 10260 | 492 | 315 | 177 | 17557 | 9044 | 8513 |
| | 1871 | 4893 | 23673 | 12254 | 11419 | 518 | 302 | 216 | 17728 | 9049 | 8679 |
| | 1872 | 5488 | 24225 | 12503 | 11722 | 598 | 354 | 244 | 16510 | 8371 | 8139 |
| | 1873 | 5265 | 22406 | 11512 | 10894 | 514 | 294 | 220 | 16216 | 8217 | 7999 |
| | 1874 | 5333 | 22191 | 11585 | 10606 | 613 | 333 | 280 | 16707 | 8470 | 8237 |
| | 1875 | 5852 | 25259 | 13161 | 12098 | 650 | 365 | 285 | 17952 | 9117 | 8835 |
| | 1876 | 5412 | 25275 | 12998 | 12277 | 657 | 380 | 277 | 18755 | 9662 | 9093 |
| | 1877 | 4897 | 24659 | 12637 | 12022 | 683 | 412 | 271 | 17025 | 8621 | 8404 |
| | 1878 | 5160 | 24614 | 12618 | 11996 | 716 | 420 | 296 | 17723 | 8960 | 8763 |
| 1879 | 5153 | 25066 | 12888 | 12178 | 793 | 467 | 326 | 17737 | 8934 | 8803 | |
| 1880 | 4785 | 23538 | 12138 | 11400 | 697 | 419 | 278 | 17662 | 9063 | 8599 | |
| Padova | 1863 | 2961 | 14117 | 7295 | 6822 | | | | 10068 | 5368 | 4700 |
| | 1864 | 2811 | 12443 | 6551 | 5892 | | | | 10946 | 5628 | 5318 |
| | 1865 | 2940 | 13738 | 7109 | 6629 | 280 | 171 | 109 | 10891 | 5667 | 5224 |
| | 1866 | 2872 | 14307 | 7550 | 6757 | 273 | 183 | 90 | 10970 | 5724 | 5246 |
| | 1867 | 3174 | 13159 | 6810 | 6349 | 189 | 134 | 55 | 10410 | 5393 | 5017 |
| | 1868 | 3376 | 13954 | 7268 | 6836 | 222 | 153 | 69 | 10333 | 5376 | 4957 |
| | 1869 | 3089 | 14540 | 7627 | 6913 | 269 | 174 | 95 | 10275 | 5400 | 4875 |
| | 1870 | 2760 | 13685 | 7066 | 6619 | 251 | 163 | 88 | 10516 | 5515 | 5001 |
| | 1871 | 2692 | 14716 | 7564 | 7152 | 321 | 192 | 129 | 11317 | 5852 | 5465 |
| | 1872 | 2636 | 14977 | 7734 | 7243 | 484 | 273 | 211 | 11203 | 5847 | 5356 |
| | 1873 | 2676 | 14739 | 7593 | 7146 | 504 | 276 | 225 | 11924 | 6126 | 5798 |
| | 1874 | 2775 | 12729 | 6525 | 6204 | 472 | 249 | 223 | 11716 | 5928 | 5788 |
| | 1875 | 3180 | 15376 | 8023 | 7353 | 522 | 310 | 212 | 11000 | 5689 | 5311 |
| | 1876 | 2802 | 17194 | 8954 | 8240 | 622 | 350 | 272 | 11617 | 6107 | 5510 |
| | 1877 | 2454 | 13851 | 7173 | 6678 | 564 | 295 | 269 | 11535 | 5980 | 5555 |
| | 1878 | 2458 | 13969 | 7150 | 6819 | 589 | 303 | 286 | 11508 | 5906 | 5602 |
| 1879 | 2584 | 15930 | 8146 | 7784 | 648 | 352 | 296 | 11189 | 5802 | 5387 | |
| 1880 | 2163 | 11627 | 6001 | 5626 | 481 | 274 | 207 | 12633 | 6410 | 6223 | |
| Palermo | 1863 | 3720 | 22881 | 11665 | 11216 | 118 | 63 | 55 | 16145 | 8466 | 7679 |
| | 1864 | 4175 | 22901 | 11637 | 11264 | 116 | 67 | 49 | 15975 | 8247 | 7728 |
| | 1865 | 4078 | 23211 | 12032 | 11179 | 153 | 96 | 57 | 16317 | 8390 | 7927 |
| | 1866 | 1884 | 22410 | 11590 | 10820 | 198 | 130 | 68 | 20485 | 10871 | 9614 |
| | 1867 | 3023 | 20596 | 10636 | 9960 | 120 | 79 | 41 | 27962 | 14567 | 13395 |
| | 1868 | 4005 | 20418 | 10652 | 9766 | 127 | 93 | 34 | 17590 | 9216 | 8374 |
| | 1869 | 5265 | 23418 | 12037 | 11381 | 206 | 139 | 67 | 18829 | 10175 | 8654 |
| | 1870 | 4462 | 23433 | 12133 | 11300 | 270 | 161 | 109 | 17358 | 9315 | 8043 |
| | 1871 | 4765 | 23510 | 12019 | 11491 | 296 | 175 | 121 | 16157 | 8586 | 7571 |
| | 1872 | 5119 | 25969 | 13325 | 12644 | 389 | 208 | 181 | 16319 | 8659 | 7660 |
| | 1873 | 5723 | 24409 | 12589 | 11820 | 383 | 229 | 154 | 16650 | 8678 | 7972 |
| | 1874 | 4803 | 23471 | 12270 | 11201 | 324 | 192 | 132 | 18243 | 9557 | 8686 |
| | 1875 | 5425 | 25581 | 13107 | 12474 | 347 | 190 | 157 | 19537 | 9985 | 9552 |
| | 1876 | 5047 | 27164 | 14014 | 13150 | 390 | 236 | 154 | 17794 | 9123 | 8671 |
| | 1877 | 5047 | 25913 | 13384 | 12529 | 331 | 202 | 129 | 18948 | 9806 | 9142 |
| | 1878 | 5102 | 26383 | 13663 | 12720 | 447 | 258 | 189 | 19110 | 9808 | 9302 |
| 1879 | 5191 | 27260 | 13994 | 13266 | 533 | 307 | 226 | 18863 | 9730 | 9133 | |
| 1880 | 4801 | 25579 | 13162 | 12417 | 497 | 314 | 183 | 18895 | 9669 | 9226 | |
| Parma | 1863 | 1943 | 10091 | 5276 | 4815 | 502 | 321 | 181 | 7991 | 4189 | 3802 |
| | 1864 | 1827 | 9166 | 4712 | 4454 | 459 | 277 | 182 | 7529 | 3905 | 3624 |
| | 1865 | 2003 | 9239 | 4829 | 4410 | 469 | 282 | 187 | 8423 | 4250 | 4173 |
| | 1866 | 1371 | 9487 | 4942 | 4545 | 435 | 252 | 183 | 8127 | 4118 | 4009 |
| | 1867 | 1642 | 8804 | 4502 | 4302 | 377 | 223 | 154 | 9218 | 4714 | 4504 |
| | 1868 | 2045 | 9166 | 4723 | 4443 | 412 | 245 | 167 | 7614 | 3848 | 3766 |
| | 1869 | 2106 | 9061 | 4777 | 4284 | 374 | 223 | 151 | 7799 | 3941 | 3858 |
| | 1870 | 1982 | 9414 | 4888 | 4526 | 392 | 214 | 178 | 8051 | 4039 | 4012 |
| | 1871 | 1888 | 9135 | 4643 | 4492 | 389 | 221 | 168 | 7884 | 4015 | 3869 |
| | 1872 | 1872 | 9233 | 4835 | 4398 | 376 | 213 | 163 | 7863 | 4056 | 3807 |
| | 1873 | 2111 | 8849 | 4546 | 4303 | 336 | 175 | 161 | 8456 | 4298 | 4158 |
| | 1874 | 2187 | 8361 | 4380 | 3981 | 339 | 196 | 143 | 7660 | 5915 | 3745 |
| | 1875 | 2242 | 9417 | 4949 | 4468 | 431 | 264 | 167 | 8799 | 4476 | 4323 |
| | 1876 | 2179 | 9815 | 4994 | 4821 | 414 | 236 | 178 | 8011 | 4190 | 3891 |
| | 1877 | 1889 | 9085 | 4680 | 4405 | 399 | 223 | 176 | 8397 | 4302 | 4095 |
| | 1878 | 1793 | 8775 | 4529 | 4246 | 364 | 205 | 159 | 8274 | 4282 | 3992 |
| 1879 | 2032 | 9495 | 4869 | 4626 | 385 | 198 | 187 | 7848 | 4101 | 3747 | |
| 1880 | 1810 | 8021 | 4137 | 3864 | 326 | 195 | 131 | 7622 | 3904 | 3718 | |

TAVOLA VI. — MOVIMENTO DELLO STATO CIVILE PER PROVINCE DAL 1863 AL 1880.

| PROVINCE | MATRIMONI | NATI | | | NATI-MORTI | | | MORTI | | | |
|---------------------------|-----------|--------|--------|---------|------------|--------|---------|--------|--------|---------|------|
| | | TOTALE | Maschi | Femmine | TOTALE | Maschi | Femmine | TOTALE | Maschi | Femmine | |
| Pavia | 1863 | 3807 | 17146 | 8796 | 8350 | 159 | 100 | 59 | 12662 | 6539 | 6123 |
| | 1864 | 3910 | 16957 | 8669 | 8288 | 120 | 70 | 50 | 11960 | 6130 | 5830 |
| | 1865 | 4379 | 17100 | 8775 | 8325 | 140 | 96 | 44 | 11992 | 6310 | 5682 |
| | 1866 | 2714 | 17865 | 9276 | 8589 | 451 | 260 | 191 | 12373 | 6508 | 5865 |
| | 1867 | 3301 | 16600 | 8416 | 8184 | 495 | 278 | 217 | 14719 | 7750 | 6969 |
| | 1868 | 3756 | 16886 | 8670 | 8216 | * 394 | 236 | 157 | 11947 | 6132 | 5815 |
| | 1869 | 3596 | 16770 | 8627 | 8143 | 477 | 274 | 203 | 12308 | 6337 | 5971 |
| | 1870 | 3572 | 17292 | 8894 | 8398 | 513 | 297 | 216 | 13354 | 6857 | 6497 |
| | 1871 | 3302 | 16885 | 8629 | 8256 | 539 | 314 | 235 | 12735 | 6684 | 6051 |
| | 1872 | 3945 | 17332 | 9053 | 8279 | 561 | 317 | 244 | 13195 | 6926 | 6269 |
| | 1873 | 3969 | 17306 | 8874 | 8432 | 474 | 275 | 190 | 11680 | 6136 | 5544 |
| | 1874 | 3815 | 16241 | 8488 | 7753 | 491 | 269 | 222 | 12042 | 6624 | 6318 |
| | 1875 | 3982 | 17284 | 8837 | 8447 | 507 | 294 | 213 | 14687 | 7617 | 7070 |
| | 1876 | 4100 | 19084 | 9861 | 9223 | 552 | 327 | 225 | 13522 | 7054 | 6468 |
| | 1877 | 3572 | 17231 | 8854 | 8377 | 506 | 287 | 219 | 12189 | 6268 | 5921 |
| | 1878 | 3610 | 17546 | 9020 | 8526 | 482 | 263 | 219 | 12960 | 6629 | 6331 |
| 1879 | 3840 | 17960 | 9250 | 8719 | 540 | 304 | 236 | 12531 | 6451 | 6080 | |
| 1880 | 3498 | 16420 | 8369 | 8051 | 485 | 260 | 225 | 12817 | 6541 | 6276 | |
| Perugia | 1863 | 3295 | 18318 | 9488 | 8830 | 476 | 240 | 236 | 15365 | 7955 | 7410 |
| | 1864 | 3674 | 18636 | 9837 | 8799 | 460 | 249 | 211 | 14687 | 7582 | 7105 |
| | 1865 | 3650 | 17779 | 9219 | 8560 | 184 | 111 | 73 | 13710 | 7113 | 6597 |
| | 1866 | 2676 | 19478 | 9979 | 9499 | 506 | 304 | 202 | 13897 | 7010 | 6887 |
| | 1867 | 2655 | 19005 | 9815 | 9190 | 441 | 273 | 168 | 14305 | 7219 | 7086 |
| | 1868 | 2592 | 17418 | 8960 | 8458 | 386 | 238 | 148 | 15317 | 7895 | 7422 |
| | 1869 | 2974 | 19003 | 9881 | 9122 | 438 | 255 | 183 | 13440 | 6907 | 6533 |
| | 1870 | 2670 | 18048 | 9194 | 8854 | 431 | 246 | 185 | 14038 | 7250 | 6788 |
| | 1871 | 2671 | 18299 | 9550 | 8749 | 467 | 247 | 220 | 13322 | 6763 | 6559 |
| | 1872 | 2959 | 19057 | 9573 | 9484 | 529 | 250 | 279 | 14110 | 7058 | 7052 |
| | 1873 | 3171 | 17984 | 9350 | 8634 | 472 | 237 | 235 | 15340 | 7493 | 7847 |
| | 1874 | 3098 | 18041 | 9168 | 8873 | 453 | 226 | 227 | 14937 | 7526 | 7411 |
| | 1875 | 4168 | 18770 | 9831 | 8939 | 588 | 300 | 288 | 15484 | 7903 | 7581 |
| | 1876 | 4002 | 19811 | 10138 | 9673 | 673 | 383 | 290 | 16262 | 8232 | 8030 |
| | 1877 | 3262 | 18324 | 9432 | 8892 | 649 | 364 | 285 | 14936 | 7775 | 7161 |
| | 1878 | 3063 | 17839 | 9190 | 8649 | 624 | 375 | 249 | 14953 | 7657 | 7296 |
| 1879 | 3893 | 19483 | 10089 | 9394 | 668 | 387 | 281 | 18015 | 9377 | 8638 | |
| 1880 | 3193 | 16431 | 8457 | 7974 | 534 | 299 | 235 | 17487 | 9064 | 8423 | |
| Pesaro e Urbino | 1863 | 1370 | 7891 | 4047 | 3844 | 77 | 49 | 28 | 6680 | 3422 | 3258 |
| | 1864 | 1426 | 7645 | 3861 | 3784 | 69 | 48 | 21 | 6328 | 3193 | 3135 |
| | 1865 | 1498 | 7757 | 3999 | 3758 | 124 | 73 | 51 | 5915 | 3016 | 2899 |
| | 1866 | 611 | 8078 | 4151 | 3927 | 371 | 204 | 167 | 6057 | 3076 | 2981 |
| | 1867 | 678 | 7349 | 3790 | 3559 | 166 | 99 | 67 | 6075 | 3105 | 2970 |
| | 1868 | 677 | 7211 | 3723 | 3488 | 181 | 106 | 75 | 6620 | 3291 | 3329 |
| | 1869 | 807 | 7603 | 3840 | 3763 | 236 | 144 | 92 | 5619 | 2801 | 2818 |
| | 1870 | 852 | 7243 | 3751 | 3492 | 220 | 130 | 90 | 5634 | 2820 | 2814 |
| | 1871 | 871 | 7539 | 3952 | 3587 | 258 | 144 | 114 | 5959 | 3024 | 2935 |
| | 1872 | 1100 | 7678 | 3903 | 3775 | 235 | 129 | 106 | 6123 | 3130 | 2993 |
| | 1873 | 1461 | 7621 | 3852 | 3769 | 272 | 134 | 138 | 6757 | 3318 | 3439 |
| | 1874 | 1541 | 7184 | 3656 | 3528 | 236 | 133 | 103 | 6788 | 3416 | 3372 |
| | 1875 | 1864 | 7817 | 3962 | 3855 | 282 | 164 | 118 | 6079 | 3039 | 3040 |
| | 1876 | 1685 | 8334 | 4260 | 4074 | 285 | 161 | 124 | 6419 | 3312 | 3167 |
| | 1877 | 1655 | 7909 | 4059 | 3850 | 301 | 169 | 132 | 6251 | 3231 | 3020 |
| | 1878 | 1403 | 8096 | 4196 | 3900 | 282 | 161 | 121 | 6529 | 3292 | 3237 |
| 1879 | 1727 | 8067 | 4063 | 4004 | 292 | 176 | 116 | 6708 | 3343 | 3365 | |
| 1880 | 1564 | 7784 | 4029 | 3755 | 237 | 136 | 101 | 7311 | 3706 | 3605 | |
| Piacenza | 1863 | 1671 | 8488 | 4309 | 4179 | 410 | 238 | 172 | 6680 | 3424 | 3256 |
| | 1864 | 1442 | 7731 | 4066 | 3665 | 414 | 245 | 169 | 6564 | 3347 | 3217 |
| | 1865 | 1674 | 7672 | 4032 | 3640 | 380 | 228 | 152 | 7294 | 3882 | 3412 |
| | 1866 | 1176 | 7886 | 4078 | 3888 | 424 | 250 | 174 | 6005 | 3121 | 2884 |
| | 1867 | 1385 | 7666 | 3941 | 3725 | 372 | 224 | 148 | 8747 | 4603 | 4144 |
| | 1868 | 1682 | 7627 | 3942 | 3685 | 365 | 211 | 154 | 6677 | 3474 | 3203 |
| | 1869 | 1784 | 7601 | 3993 | 3608 | 422 | 265 | 157 | 5945 | 3027 | 2918 |
| | 1870 | 1657 | 7945 | 4109 | 3836 | 386 | 206 | 180 | 6059 | 3100 | 2959 |
| | 1871 | 1586 | 7535 | 3917 | 3618 | 417 | 237 | 180 | 6885 | 3568 | 3317 |
| | 1872 | 1732 | 7713 | 3964 | 3749 | 412 | 250 | 162 | 7150 | 3725 | 3425 |
| | 1873 | 1780 | 7381 | 3887 | 3494 | 372 | 227 | 145 | 6891 | 3552 | 3339 |
| | 1874 | 1758 | 7240 | 3804 | 3436 | 334 | 183 | 151 | 7365 | 3823 | 3542 |
| | 1875 | 1838 | 7756 | 4021 | 3735 | 332 | 182 | 150 | 7484 | 3774 | 3710 |
| | 1876 | 1933 | 8203 | 4229 | 3974 | 373 | 197 | 176 | 6548 | 3371 | 3177 |
| | 1877 | 1643 | 7367 | 3758 | 3609 | 326 | 177 | 149 | 5923 | 3090 | 2833 |
| | 1878 | 1570 | 7336 | 3814 | 3522 | 351 | 209 | 142 | 6692 | 3360 | 3332 |
| 1879 | 1737 | 7949 | 4097 | 3852 | 392 | 212 | 180 | 6550 | 3325 | 3225 | |
| 1880 | 1630 | 6438 | 3318 | 3120 | 282 | 149 | 133 | 6990 | 3607 | 3383 | |

* La differenza di una unità di più nel totale dei nati-morti deriva di un nato-morto di sesso sconosciuto del comune di Lomello.

TAVOLA VI. — MOVIMENTO DELLO STATO CIVILE PER PROVINCE DAL 1863 AL 1880.

| PROVINCE | MATRIMONI | NATI | | | NATI-MORTI | | | MORTI | | | |
|----------------|-----------|--------|--------|---------|------------|--------|---------|--------|--------|---------|------|
| | | TOTALE | Maschi | Femmine | TOTALE | Maschi | Femmine | TOTALE | Maschi | Femmine | |
| Pisa | 1863 | 2129 | 9880 | 5049 | 4831 | | | | 6767 | 3541 | 3226 |
| | 1864 | 1801 | 8973 | 4608 | 4365 | | | | 7013 | 3560 | 3453 |
| | 1865 | 2431 | 9578 | 4952 | 4626 | | | | 7411 | 3790 | 3621 |
| | 1866 | 1112 | 9517 | 4859 | 4658 | 342 | 208 | 184 | 6877 | 3595 | 3282 |
| | 1867 | 1389 | 9839 | 5033 | 4806 | 299 | 175 | 124 | 6667 | 3421 | 3246 |
| | 1868 | 1347 | 8832 | 4502 | 4330 | 263 | 151 | 112 | 7589 | 3917 | 3672 |
| | 1869 | 1710 | 9749 | 5076 | 4673 | 294 | 189 | 105 | 7119 | 3681 | 3438 |
| | 1870 | 1646 | 9561 | 5012 | 4549 | 295 | 170 | 125 | 6837 | 3542 | 3295 |
| | 1871 | 1755 | 9991 | 5176 | 4815 | 333 | 209 | 124 | 6726 | 3495 | 3231 |
| | 1872 | 1905 | 9853 | 5092 | 4761 | 347 | 195 | 152 | 7639 | 3973 | 3666 |
| | 1873 | 1879 | 9345 | 4919 | 4426 | 280 | 159 | 121 | 7665 | 3956 | 3709 |
| | 1874 | 1988 | 9559 | 4890 | 4669 | 277 | 160 | 117 | 8165 | 4183 | 3982 |
| | 1875 | 2229 | 10367 | 5313 | 5054 | 343 | 199 | 144 | 8396 | 4252 | 4144 |
| | 1876 | 2248 | 10259 | 5339 | 4920 | 353 | 192 | 161 | 7277 | 3792 | 3485 |
| | 1877 | 1996 | 9876 | 5082 | 4794 | 379 | 210 | 169 | 7855 | 3742 | 3615 |
| | 1878 | 1760 | 9211 | 4748 | 4463 | 318 | 183 | 135 | 7526 | 3873 | 3653 |
| 1879 | 1846 | 10149 | 5270 | 4879 | 414 | 261 | 153 | 7599 | 3849 | 3750 | |
| 1880 | 1891 | 8935 | 4578 | 4357 | 378 | 215 | 163 | 6969 | 3597 | 3372 | |
| Porto Maurizio | 1863 | 1115 | 4162 | 2160 | 2002 | 201 | 112 | 89 | 3298 | 1718 | 1580 |
| | 1864 | 1164 | 4255 | 2177 | 2078 | 227 | 129 | 98 | 3699 | 1873 | 1826 |
| | 1865 | 1351 | 4255 | 2224 | 2031 | 165 | 95 | 70 | 3651 | 1887 | 1764 |
| | 1866 | 584 | 4472 | 2265 | 2207 | 264 | 133 | 131 | 3525 | 1784 | 1741 |
| | 1867 | 799 | 4162 | 2134 | 2028 | 134 | 75 | 59 | 3307 | 1668 | 1639 |
| | 1868 | 816 | 3857 | 1948 | 1909 | 154 | 78 | 76 | 3316 | 1689 | 1627 |
| | 1869 | 742 | 4086 | 2084 | 2002 | 130 | 71 | 59 | 3211 | 1616 | 1595 |
| | 1870 | 905 | 4102 | 2091 | 2011 | 91 | 60 | 31 | 3649 | 1875 | 1774 |
| | 1871 | 921 | 4354 | 2253 | 2101 | 117 | 79 | 38 | 3505 | 1805 | 1700 |
| | 1872 | 840 | 4199 | 2093 | 2106 | 115 | 68 | 47 | 3591 | 1835 | 1756 |
| | 1873 | 986 | 3891 | 2022 | 1869 | 100 | 67 | 33 | 3671 | 1899 | 1772 |
| | 1874 | 899 | 3998 | 2074 | 1924 | 141 | 90 | 51 | 3515 | 1826 | 1689 |
| | 1875 | 1070 | 4218 | 2215 | 2003 | 135 | 75 | 60 | 3206 | 1620 | 1586 |
| | 1876 | 995 | 4501 | 2410 | 2091 | 138 | 86 | 52 | 3298 | 1698 | 1600 |
| | 1877 | 910 | 4081 | 2081 | 2000 | 111 | 67 | 44 | 3684 | 1899 | 1785 |
| | 1878 | 949 | 4230 | 2210 | 2020 | 131 | 75 | 56 | 3749 | 1892 | 1857 |
| 1879 | 858 | 4228 | 2226 | 2002 | 120 | 70 | 50 | 3659 | 1863 | 1796 | |
| 1880 | 951 | 4014 | 2104 | 1910 | 122 | 66 | 56 | 3383 | 1760 | 1623 | |
| Potenza | 1863 | 4940 | 21451 | 10906 | 10545 | 424 | 236 | 188 | 19928 | 10290 | 9638 |
| | 1864 | 4684 | 20795 | 10584 | 10211 | 411 | 228 | 183 | 17562 | 9124 | 8438 |
| | 1865 | 5236 | 21308 | 10972 | 10336 | 379 | 215 | 164 | 15651 | 8112 | 7539 |
| | 1866 | 4126 | 22033 | 11400 | 10633 | 339 | 190 | 149 | 15963 | 8363 | 7600 |
| | 1867 | 4765 | 22013 | 11376 | 10637 | 289 | 154 | 135 | 18799 | 9432 | 9367 |
| | 1868 | 4642 | 20483 | 10654 | 9829 | 348 | 214 | 134 | 19559 | 10082 | 9477 |
| | 1869 | 4814 | 20266 | 10436 | 9830 | 297 | 184 | 113 | 18444 | 9671 | 8773 |
| | 1870 | 3886 | 20123 | 10287 | 9836 | 303 | 173 | 130 | 19897 | 10132 | 9765 |
| | 1871 | 4315 | 18951 | 9757 | 9194 | 297 | 174 | 123 | 20464 | 10741 | 9723 |
| | 1872 | 4995 | 22037 | 11476 | 10561 | 344 | 218 | 126 | 19418 | 9984 | 9434 |
| | 1873 | 5177 | 20868 | 10824 | 10044 | 380 | 224 | 156 | 18288 | 9380 | 8908 |
| | 1874 | 4736 | 19374 | 9938 | 9436 | 326 | 179 | 147 | 19296 | 9896 | 9400 |
| | 1875 | 5002 | 20942 | 10786 | 10156 | 467 | 269 | 198 | 19693 | 10063 | 9630 |
| | 1876 | 5300 | 21632 | 11151 | 10481 | 505 | 281 | 224 | 15929 | 8294 | 7635 |
| | 1877 | 5564 | 22584 | 11680 | 10904 | 546 | 307 | 239 | 16842 | 8597 | 8245 |
| | 1878 | 4945 | 21982 | 11184 | 10798 | 648 | 389 | 259 | 17569 | 9119 | 8450 |
| 1879 | 4791 | 22587 | 11745 | 10842 | 726 | 420 | 306 | 18570 | 9589 | 8981 | |
| 1880 | 4556 | 20339 | 10487 | 9852 | 663 | 361 | 302 | 19016 | 9850 | 9136 | |
| Ravenna | 1863 | 1470 | 7448 | 3806 | 3642 | | | | 6012 | 3089 | 2923 |
| | 1864 | 1447 | 7464 | 3817 | 3647 | | | | 5510 | 2843 | 2667 |
| | 1865 | 1648 | 7641 | 3939 | 3702 | | | | 5193 | 2670 | 2523 |
| | 1866 | 758 | 7689 | 4029 | 3660 | 176 | 104 | 72 | 5365 | 2841 | 2524 |
| | 1867 | 870 | 6947 | 3591 | 3356 | 216 | 130 | 86 | 6093 | 3115 | 2978 |
| | 1868 | 966 | 7186 | 3720 | 3466 | 144 | 75 | 69 | 5886 | 3077 | 2809 |
| | 1869 | 1133 | 7177 | 3630 | 3547 | 146 | 94 | 52 | 5553 | 2895 | 2658 |
| | 1870 | 1047 | 7169 | 3670 | 3499 | 145 | 71 | 74 | 6172 | 3169 | 3003 |
| | 1871 | 1069 | 6829 | 3519 | 3310 | 145 | 85 | 60 | 6761 | 3561 | 3200 |
| | 1872 | 1249 | 7016 | 3689 | 3327 | 155 | 96 | 59 | 5694 | 2937 | 2757 |
| | 1873 | 1268 | 6902 | 3516 | 3386 | 183 | 114 | 69 | 5375 | 2817 | 2558 |
| | 1874 | 1342 | 6507 | 3288 | 3219 | 155 | 83 | 72 | 5719 | 2854 | 2865 |
| | 1875 | 1543 | 7229 | 3681 | 3548 | 170 | 89 | 81 | 5790 | 2793 | 2997 |
| | 1876 | 1707 | 7741 | 3939 | 3802 | 188 | 99 | 89 | 5653 | 2871 | 2782 |
| | 1877 | 1516 | 7190 | 3746 | 3444 | 161 | 101 | 60 | 6027 | 3093 | 2934 |
| | 1878 | 1255 | 6812 | 3523 | 3289 | 204 | 118 | 86 | 6388 | 3257 | 3131 |
| 1879 | 1321 | 7246 | 3717 | 3529 | 194 | 113 | 81 | 6194 | 3138 | 3056 | |
| 1880 | 1466 | 6851 | 3566 | 3285 | 228 | 126 | 102 | 6643 | 3405 | 3238 | |

TAVOLA VI. — MOVIMENTO DELLO STATO CIVILE PER PROVINCE DAL 1863 AL 1880.

| PROVINCE | MATRIMONI | NATI | | | NATI-MORTI | | | MORTI | | | |
|------------------------------|-----------|--------|--------|---------|------------|--------|---------|--------|--------|---------|-------|
| | | TOTALE | Maschi | Femmine | TOTALE | Maschi | Femmine | TOTALE | Maschi | Femmine | |
| Reggio di Calabria. | 1863 | 2386 | 12653 | 6435 | 6218 | 745 | 377 | 368 | 8978 | 4647 | 4331 |
| | 1864 | 2605 | 12890 | 6725 | 6165 | 117 | 62 | 55 | 8924 | 4667 | 4257 |
| | 1865 | 3024 | 12777 | 6656 | 6121 | 100 | 51 | 49 | 9442 | 4975 | 4467 |
| | 1866 | 1780 | 13089 | 6759 | 6330 | 122 | 65 | 57 | 8827 | 4613 | 4214 |
| | 1867 | 2271 | 11504 | 5865 | 5639 | 57 | 38 | 19 | 10679 | 5543 | 5136 |
| | 1868 | 1837 | 10565 | 5399 | 5166 | 58 | 33 | 25 | 13139 | 7023 | 6116 |
| | 1869 | 2988 | 12357 | 6410 | 5947 | 72 | 45 | 27 | 9457 | 4874 | 4583 |
| | 1870 | 2565 | 13333 | 6991 | 6342 | 110 | 58 | 52 | 9409 | 4885 | 4524 |
| | 1871 | 2987 | 12426 | 6406 | 6020 | 135 | 82 | 53 | 8417 | 4424 | 3993 |
| | 1872 | 2521 | 13411 | 6873 | 6538 | 143 | 83 | 60 | 13113 | 6717 | 6396 |
| | 1873 | 3456 | 13497 | 6859 | 6638 | 148 | 102 | 46 | 9431 | 4822 | 4609 |
| | 1874 | 2809 | 12416 | 6434 | 5922 | 94 | 61 | 33 | 10303 | 5260 | 5043 |
| | 1875 | 2996 | 12994 | 6707 | 6287 | 150 | 92 | 58 | 10448 | 5416 | 5032 |
| | 1876 | 2860 | 14518 | 7487 | 7031 | 143 | 83 | 60 | 10867 | 5621 | 5246 |
| | 1877 | 2916 | 13786 | 6944 | 6842 | 184 | 109 | 75 | 9777 | 4954 | 4823 |
| | 1878 | 2094 | 12250 | 6338 | 5912 | 178 | 99 | 79 | 11081 | 5782 | 5299 |
| 1879 | 2628 | 12754 | 6579 | 6175 | 218 | 128 | 90 | 10456 | 5346 | 5110 | |
| 1880 | 2383 | 11970 | 6128 | 5842 | 204 | 122 | 82 | 11126 | 5727 | 5399 | |
| Reggio nell' Emilia. | 1863 | 1773 | 9729 | 5014 | 4715 | 305 | 181 | 124 | 7301 | 3779 | 3522 |
| | 1864 | 1809 | 8842 | 4643 | 4199 | 261 | 159 | 102 | 6724 | 3430 | 3294 |
| | 1865 | 1866 | 9200 | 4727 | 4473 | 265 | 155 | 110 | 7055 | 3587 | 3468 |
| | 1866 | 1162 | 9268 | 4692 | 4576 | 321 | 176 | 145 | 7168 | 3561 | 3607 |
| | 1867 | 1292 | 8473 | 4350 | 4123 | 230 | 120 | 110 | 6012 | 3024 | 2988 |
| | 1868 | 1721 | 8591 | 4382 | 4209 | 287 | 150 | 137 | 7030 | 3489 | 3541 |
| | 1869 | 1813 | 9074 | 4668 | 4406 | 336 | 195 | 141 | 6423 | 3332 | 3091 |
| | 1870 | 1871 | 8921 | 4636 | 4285 | 334 | 177 | 157 | 7401 | 3812 | 3589 |
| | 1871 | 1570 | 9025 | 4625 | 4400 | 354 | 208 | 146 | 6586 | 3362 | 3224 |
| | 1872 | 1580 | 8422 | 4397 | 4025 | 347 | 206 | 141 | 7886 | 4013 | 3873 |
| | 1873 | 1786 | 8809 | 4530 | 4279 | 334 | 194 | 140 | 7944 | 4036 | 3908 |
| | 1874 | 1684 | 7967 | 4190 | 3777 | 308 | 195 | 113 | 6776 | 3494 | 3282 |
| | 1875 | 1894 | 9051 | 4702 | 4349 | 307 | 178 | 129 | 6907 | 3540 | 3367 |
| | 1876 | 2010 | 9964 | 5160 | 4804 | 361 | 218 | 143 | 6932 | 3509 | 3423 |
| | 1877 | 1673 | 8588 | 4501 | 4087 | 317 | 195 | 122 | 7202 | 3720 | 3482 |
| | 1878 | 1579 | 8490 | 4382 | 4108 | 313 | 169 | 144 | 7709 | 3968 | 3741 |
| 1879 | 1950 | 9405 | 4935 | 4470 | 316 | 194 | 122 | 7046 | 3539 | 3507 | |
| 1880 | 1668 | 8166 | 4213 | 3953 | 271 | 170 | 101 | 7595 | 3854 | 3741 | |
| Roma* | 1863 | | | | | | | | | | |
| | 1864 | | | | | | | | | | |
| | 1865 | | | | | | | | | | |
| | 1866 | | | | | | | | | | |
| | 1867 | | | | | | | | | | |
| | 1868 | | | | | | | | | | |
| | 1869 | | | | | | | | | | |
| | 1870 | | | | | | | | | | |
| | 1871 | | | | | | | | | | |
| | 1872 | 2561 | 29611 | 15266 | 14345 | 1309 | 816 | 493 | 29103 | 15803 | 13300 |
| | 1873 | 3164 | 28342 | 14623 | 13719 | 1253 | 726 | 527 | 28123 | 15300 | 12823 |
| | 1874 | 3811 | 28921 | 15057 | 13864 | 1030 | 613 | 417 | 28238 | 15358 | 12880 |
| | 1875 | 4552 | 29962 | 15280 | 14682 | 1217 | 692 | 525 | 29002 | 15989 | 13013 |
| | 1876 | 4702 | 30386 | 15669 | 14717 | 1310 | 754 | 556 | 28320 | 15442 | 12878 |
| | 1877 | 5143 | 29658 | 15234 | 14424 | 1218 | 684 | 534 | 25355 | 13797 | 11558 |
| | 1878 | 5063 | 29367 | 15297 | 14070 | 1250 | 711 | 539 | 25685 | 13855 | 11830 |
| 1879 | 5305 | 30298 | 15617 | 14681 | 1463 | 871 | 592 | 29883 | 16110 | 13773 | |
| 1880 | 5134 | 26676 | 13673 | 13003 | 1377 | 788 | 589 | 35033 | 19377 | 15656 | |
| Rovigo. | 1863 | 1736 | 8579 | 4491 | 4088 | | | | 5744 | 2965 | 2779 |
| | 1864 | 1488 | 7487 | 3814 | 3673 | | | | 6355 | 3229 | 3126 |
| | 1865 | 1694 | 8034 | 4162 | 3872 | 183 | 128 | 55 | 6318 | 3275 | 3043 |
| | 1866 | 1574 | 8391 | 4367 | 4094 | 160 | 98 | 62 | 6607 | 3455 | 3152 |
| | 1867 | 1977 | 7963 | 4078 | 3885 | 357 | 210 | 147 | 6571 | 3307 | 3264 |
| | 1868 | 1861 | 8296 | 4279 | 4017 | 218 | 141 | 77 | 6654 | 3408 | 3246 |
| | 1869 | 1906 | 8373 | 4345 | 4028 | 207 | 126 | 81 | 6317 | 3323 | 2994 |
| | 1870 | 1724 | 8273 | 4168 | 4105 | 169 | 119 | 50 | 6937 | 3643 | 3294 |
| | 1871 | 1624 | 8653 | 4568 | 4085 | 218 | 136 | 82 | 6974 | 3628 | 3346 |
| | 1872 | 1439 | 9087 | 4736 | 4351 | 346 | 193 | 153 | 6324 | 3336 | 2988 |
| | 1873 | 1722 | 8936 | 4634 | 4302 | 358 | 201 | 157 | 6660 | 3413 | 3247 |
| | 1874 | 1548 | 7631 | 3964 | 3667 | 255 | 145 | 110 | 6784 | 3557 | 3227 |
| | 1875 | 1599 | 8888 | 4600 | 4288 | 374 | 201 | 173 | 6477 | 3296 | 3181 |
| | 1876 | 1605 | 10017 | 5182 | 4835 | 397 | 204 | 193 | 6500 | 3357 | 3143 |
| | 1877 | 1416 | 8120 | 4184 | 3936 | 342 | 193 | 149 | 6984 | 3604 | 3380 |
| | 1878 | 1439 | 8042 | 4163 | 3879 | 292 | 161 | 131 | 7505 | 3817 | 3688 |
| 1879 | 1471 | 9638 | 4912 | 4726 | 396 | 205 | 191 | 6583 | 3266 | 3117 | |
| 1880 | 1288 | 7503 | 3893 | 3610 | 319 | 179 | 140 | 6792 | 3418 | 3374 | |

* Non si poterono avere i dati per gli anni anteriori al 1872.

TAVOLA VI. — MOVIMENTO DELLO STATO CIVILE PER PROVINCE DAL 1863 AL 1880.

| PROVINCE | MATRIMONI | NATI | | | NATI-MORTI | | | MORTI | | | |
|--------------------|-----------|--------|--------|---------|------------|--------|---------|--------|--------|---------|------|
| | | TOTALE | Maschi | Femmine | TOTALE | Maschi | Femmine | TOTALE | Maschi | Femmine | |
| Salerno | 1863 | 4502 | 20674 | 10625 | 10049 | 396 | 218 | 178 | 15779 | 8165 | 7614 |
| | 1864 | 3470 | 20160 | 10329 | 9831 | 454 | 248 | 206 | 14070 | 7334 | 6736 |
| | 1865 | 4909 | 20202 | 10347 | 9855 | 453 | 260 | 193 | 14736 | 7570 | 7166 |
| | 1866 | 3443 | 20115 | 10346 | 9769 | 537 | 298 | 239 | 15625 | 8046 | 7579 |
| | 1867 | 3936 | 19433 | 9930 | 9503 | 478 | 260 | 218 | 16531 | 8542 | 7989 |
| | 1868 | 3868 | 17463 | 9082 | 8381 | 381 | 201 | 180 | 16313 | 8546 | 7767 |
| | 1869 | 4873 | 19467 | 10052 | 9415 | 489 | 304 | 185 | 14258 | 7331 | 6927 |
| | 1870 | 4212 | 19000 | 9811 | 9189 | 526 | 299 | 227 | 16291 | 8456 | 7835 |
| | 1871 | 4467 | 18946 | 9692 | 9254 | 548 | 311 | 237 | 17976 | 9280 | 8696 |
| | 1872 | 4872 | 20720 | 10646 | 10074 | 578 | 344 | 234 | 18021 | 9228 | 8793 |
| | 1873 | 4903 | 19298 | 10040 | 9258 | 544 | 321 | 223 | 15978 | 8079 | 7899 |
| | 1874 | 4426 | 17921 | 9295 | 8626 | 527 | 304 | 223 | 15713 | 8015 | 7698 |
| | 1875 | 4970 | 19754 | 10288 | 9466 | 575 | 310 | 265 | 15779 | 8079 | 7700 |
| | 1876 | 5004 | 20473 | 10491 | 9982 | 678 | 359 | 319 | 14277 | 7266 | 7011 |
| | 1877 | 4637 | 21491 | 11063 | 10428 | 633 | 370 | 263 | 15651 | 7895 | 7756 |
| | 1878 | 3883 | 19237 | 10030 | 9207 | 630 | 352 | 278 | 15214 | 7690 | 7522 |
| 1879 | 4049 | 20293 | 10356 | 9937 | 614 | 341 | 273 | 16051 | 8098 | 8043 | |
| 1880 | 4062 | 17976 | 9282 | 8694 | 625 | 343 | 282 | 16544 | 8276 | 8268 | |
| Sassari | 1863 | 2091 | 8869 | 4554 | 4315 | 454 | 238 | 216 | 7849 | 4094 | 3755 |
| | 1864 | 2127 | 9194 | 4729 | 4465 | 330 | 168 | 162 | 6697 | 3482 | 3215 |
| | 1865 | 2512 | 9182 | 4792 | 4390 | 82 | 45 | 37 | 7681 | 3969 | 3712 |
| | 1866 | 833 | 9460 | 4861 | 4599 | 219 | 139 | 89 | 5882 | 2977 | 2905 |
| | 1867 | 1371 | 9722 | 5091 | 4631 | 203 | 121 | 82 | 6308 | 3101 | 2907 |
| | 1868 | 1461 | 9103 | 4658 | 4445 | 199 | 121 | 78 | 7076 | 3672 | 3404 |
| | 1869 | 1664 | 9776 | 4988 | 4788 | 232 | 135 | 97 | 7742 | 3998 | 3744 |
| | 1870 | 1578 | 9717 | 5007 | 4710 | 212 | 120 | 92 | 8348 | 4351 | 3997 |
| | 1871 | 1518 | 9124 | 4762 | 4362 | 217 | 130 | 87 | 8424 | 4463 | 3961 |
| | 1872 | 1635 | 9671 | 4980 | 4691 | 236 | 135 | 101 | 8105 | 4170 | 3935 |
| | 1873 | 1631 | 9517 | 4899 | 4618 | 210 | 112 | 98 | 7341 | 3839 | 3502 |
| | 1874 | 2272 | 9971 | 5147 | 4824 | 226 | 135 | 91 | 8215 | 4119 | 4096 |
| | 1875 | 2085 | 9840 | 5034 | 4806 | 211 | 118 | 93 | 7811 | 4069 | 3742 |
| | 1876 | 1900 | 9672 | 4977 | 4695 | 206 | 112 | 94 | 7716 | 3858 | 3585 |
| | 1877 | 1775 | 9718 | 5005 | 4713 | 215 | 123 | 92 | 7593 | 3954 | 3639 |
| | 1878 | 1777 | 9252 | 4906 | 4346 | 213 | 123 | 90 | 7613 | 4027 | 3576 |
| 1879 | 1878 | 9869 | 5141 | 4728 | 224 | 127 | 97 | 8250 | 4231 | 4019 | |
| 1880 | 2042 | 9576 | 4931 | 4645 | 236 | 143 | 93 | 9194 | 4912 | 4282 | |
| Siena | 1863 | 1724 | 8146 | 4188 | 3958 | | | | 6899 | 3556 | 3343 |
| | 1864 | 1588 | 7462 | 3857 | 3605 | | | | 6659 | 3416 | 3243 |
| | 1865 | 1980 | 7893 | 4088 | 3805 | | | | 5500 | 2792 | 2708 |
| | 1866 | 1080 | 7866 | 3915 | 3951 | 242 | 145 | 97 | 5760 | 2949 | 2811 |
| | 1867 | 1244 | 8119 | 4152 | 3967 | 228 | 139 | 89 | 5018 | 2545 | 2473 |
| | 1868 | 1125 | 7275 | 3796 | 3479 | 226 | 132 | 94 | 6275 | 3210 | 3065 |
| | 1869 | 1433 | 7874 | 4124 | 3750 | 254 | 148 | 106 | 6176 | 3140 | 3036 |
| | 1870 | 1384 | 7416 | 3802 | 3614 | 262 | 152 | 110 | 6523 | 3361 | 3162 |
| | 1871 | 1323 | 7497 | 3854 | 3643 | 274 | 159 | 115 | 5886 | 3101 | 2785 |
| | 1872 | 1415 | 7699 | 3954 | 3745 | 298 | 179 | 119 | 6556 | 3376 | 3180 |
| | 1873 | 1325 | 7054 | 3663 | 3391 | 289 | 166 | 123 | 6999 | 3601 | 3398 |
| | 1874 | 1536 | 7152 | 3690 | 3462 | 300 | 185 | 115 | 7480 | 3813 | 3667 |
| | 1875 | 1844 | 7439 | 3903 | 3536 | 332 | 195 | 137 | 7811 | 4056 | 3755 |
| | 1876 | 1684 | 7364 | 3795 | 3569 | 352 | 197 | 155 | 6419 | 3424 | 2995 |
| | 1877 | 1495 | 7221 | 3729 | 3492 | 298 | 165 | 133 | 5529 | 2896 | 2633 |
| | 1878 | 1368 | 6891 | 3520 | 3371 | 308 | 195 | 113 | 5773 | 2933 | 2840 |
| 1879 | 1535 | 7418 | 3815 | 3603 | 301 | 173 | 128 | 7500 | 3858 | 3642 | |
| 1880 | 1273 | 6095 | 3173 | 2922 | 246 | 149 | 97 | 6713 | 3615 | 3088 | |
| Siracusa | 1863 | 1549 | 11600 | 5963 | 5637 | 120 | 64 | 56 | 7833 | 4101 | 3732 |
| | 1864 | 11908 | 6099 | 5809 | 5809 | 235 | 139 | 96 | 7311 | 3778 | 3533 |
| | 1865 | 2079 | 12117 | 6207 | 5910 | 344 | 181 | 163 | 8511 | 4416 | 4095 |
| | 1866 | 1099 | 11760 | 6035 | 5725 | 375 | 207 | 168 | 7767 | 4032 | 3735 |
| | 1867 | 972 | 10716 | 5557 | 5159 | 412 | 215 | 197 | 13903 | 7158 | 6745 |
| | 1868 | 1589 | 8798 | 4477 | 4316 | 111 | 70 | 41 | 10850 | 5724 | 5126 |
| | 1869 | 2770 | 11063 | 5680 | 5383 | 130 | 85 | 45 | 8943 | 4712 | 4231 |
| | 1870 | 2456 | 12234 | 6242 | 5992 | 155 | 94 | 61 | 8449 | 4478 | 3971 |
| | 1871 | 2513 | 11969 | 6150 | 5819 | 151 | 84 | 67 | 8375 | 4389 | 3986 |
| | 1872 | 2429 | 12755 | 6568 | 6187 | 145 | 95 | 50 | 9262 | 4749 | 4513 |
| | 1873 | 2395 | 12325 | 6305 | 6020 | 177 | 87 | 90 | 9706 | 4935 | 4771 |
| | 1874 | 2690 | 12439 | 6418 | 6021 | 175 | 103 | 72 | 9568 | 4859 | 4709 |
| | 1875 | 2620 | 12949 | 6618 | 6331 | 168 | 82 | 86 | 10042 | 5014 | 5028 |
| | 1876 | 2865 | 13982 | 7120 | 6862 | 200 | 98 | 102 | 8971 | 4667 | 4304 |
| | 1877 | 2602 | 13973 | 7165 | 6808 | 210 | 114 | 96 | 8740 | 4542 | 4198 |
| | 1878 | 2483 | 13037 | 6645 | 6392 | 194 | 105 | 89 | 9737 | 4933 | 4797 |
| 1879 | 2392 | 14126 | 7312 | 6814 | 261 | 135 | 126 | 8744 | 4451 | 4293 | |
| 1880 | 2340 | 12473 | 6276 | 6197 | 235 | 125 | 110 | 10860 | 5454 | 5406 | |

TAVOLA VI. — MOVIMENTO DELLO STATO CIVILE PER PROVINCE DAL 1863 AL 1880.

| PROVINCE | MATRIMONI | NATI | | | NATI-MORTI | | | MORTI | | | |
|--------------------------|-----------|--------|--------|---------|------------|--------|---------|--------|--------|---------|-------|
| | | TOTALE | Maschi | Femmine | TOTALE | Maschi | Femmine | TOTALE | Maschi | Femmine | |
| Sondrio | 1863 | 864 | 3882 | 1978 | 1904 | 53 | 35 | 18 | 3175 | 1646 | 1529 |
| | 1864 | 855 | 3963 | 2034 | 1929 | 47 | 29 | 18 | 3346 | 1726 | 1620 |
| | 1865 | 997 | 4230 | 2204 | 2026 | 68 | 46 | 22 | 3397 | 1738 | 1659 |
| | 1866 | 641 | 4103 | 2085 | 2018 | 191 | 128 | 63 | 3182 | 1605 | 1577 |
| | 1867 | 795 | 4175 | 2123 | 2052 | 157 | 103 | 54 | 3469 | 1760 | 1709 |
| | 1868 | 802 | 4089 | 2104 | 1985 | 170 | 100 | 70 | 2964 | 1484 | 1480 |
| | 1869 | 790 | 3667 | 1885 | 1782 | 221 | 129 | 92 | 2983 | 1475 | 1508 |
| | 1870 | 822 | 4213 | 2168 | 2045 | 188 | 114 | 74 | 3285 | 1680 | 1605 |
| | 1871 | 767 | 4193 | 2171 | 2022 | 194 | 108 | 86 | 3148 | 1652 | 1496 |
| | 1872 | 837 | 4378 | 2273 | 2105 | 196 | 120 | 76 | 3099 | 1560 | 1539 |
| | 1873 | 815 | 4024 | 2038 | 1986 | 173 | 109 | 64 | 3231 | 1675 | 1556 |
| | 1874 | 809 | 4163 | 2108 | 2055 | 224 | 133 | 91 | 3041 | 1557 | 1484 |
| | 1875 | 883 | 4113 | 2111 | 2002 | 194 | 106 | 88 | 3107 | 1584 | 1523 |
| | 1876 | 938 | 4445 | 2363 | 2032 | 201 | 113 | 88 | 3393 | 1737 | 1656 |
| | 1877 | 843 | 4359 | 2219 | 2140 | 232 | 143 | 89 | 3198 | 1656 | 1542 |
| | 1878 | 860 | 4476 | 2272 | 2104 | 263 | 157 | 106 | 3295 | 1723 | 1572 |
| 1879 | 767 | 4477 | 2271 | 2206 | 176 | 113 | 63 | 3017 | 1549 | 1468 | |
| 1880 | 713 | 4231 | 2190 | 2041 | 203 | 120 | 83 | 3322 | 1696 | 1626 | |
| Teramo | 1863 | 1960 | 7740 | 3947 | 3793 | 72 | 43 | 29 | 6337 | 3215 | 3122 |
| | 1864 | 1700 | 7544 | 3917 | 3627 | 61 | 27 | 34 | 6175 | 3203 | 2972 |
| | 1865 | 2252 | 7570 | 3859 | 3711 | 64 | 37 | 27 | 5906 | 2650 | 2656 |
| | 1866 | 1535 | 7991 | 4094 | 3707 | 126 | 75 | 51 | 5796 | 3010 | 2786 |
| | 1867 | 1576 | 7859 | 4037 | 3822 | 74 | 51 | 23 | 5465 | 2782 | 2683 |
| | 1868 | 1943 | 7180 | 3629 | 3551 | 62 | 39 | 23 | 5411 | 2703 | 2708 |
| | 1869 | 1862 | 8215 | 4314 | 3901 | 72 | 49 | 23 | 5307 | 2717 | 2590 |
| | 1870 | 1615 | 7956 | 4133 | 3823 | 98 | 54 | 44 | 5527 | 2817 | 2710 |
| | 1871 | 1403 | 7671 | 3964 | 3707 | 93 | 55 | 38 | 6445 | 3310 | 3135 |
| | 1872 | 1591 | 7818 | 4001 | 3817 | 105 | 53 | 52 | 8190 | 4201 | 3989 |
| | 1873 | 1886 | 8329 | 4230 | 4099 | 118 | 64 | 54 | 7647 | 3799 | 3848 |
| | 1874 | 1666 | 7523 | 3884 | 3639 | 102 | 59 | 43 | 7278 | 3900 | 3378 |
| | 1875 | 2074 | 7730 | 3924 | 3806 | 136 | 78 | 58 | 6178 | 3051 | 3127 |
| | 1876 | 2019 | 8883 | 4517 | 4366 | 145 | 76 | 69 | 6283 | 3164 | 3119 |
| | 1877 | 1996 | 8635 | 4449 | 4186 | 155 | 85 | 70 | 6386 | 3159 | 3227 |
| | 1878 | 2152 | 8408 | 4288 | 4120 | 126 | 66 | 60 | 6741 | 3454 | 3287 |
| 1879 | 1978 | 9271 | 4681 | 4590 | 194 | 108 | 86 | 7631 | 3809 | 3822 | |
| 1880 | 1862 | 7582 | 3881 | 3701 | 146 | 79 | 67 | 7569 | 3841 | 3728 | |
| Torino | 1863 | 7986 | 33474 | 17138 | 16336 | 480 | 289 | 191 | 27102 | 13642 | 13460 |
| | 1864 | 7896 | 34610 | 17813 | 16707 | 407 | 233 | 174 | 28134 | 14356 | 13778 |
| | 1865 | 9159 | 34599 | 17739 | 16800 | 470 | 272 | 198 | 26795 | 13637 | 13158 |
| | 1866 | 5640 | 35178 | 17918 | 17260 | 1701 | 1032 | 663 | 26475 | 13577 | 12898 |
| | 1867 | 6382 | 32532 | 16595 | 15937 | 1352 | 746 | 606 | 37490 | 18424 | 18666 |
| | 1868 | 7101 | 31981 | 16330 | 15651 | 1285 | 739 | 546 | 27453 | 13818 | 13635 |
| | 1869 | 7195 | 32544 | 16674 | 15870 | 1371 | 799 | 572 | 25782 | 12977 | 12805 |
| | 1870 | 7234 | 33130 | 17135 | 15995 | 1433 | 818 | 615 | 28899 | 14621 | 14278 |
| | 1871 | 7718 | 33788 | 17327 | 16461 | 1376 | 812 | 564 | 26474 | 13457 | 13017 |
| | 1872 | 7583 | 33242 | 17010 | 16232 | 1535 | 884 | 651 | 26278 | 13343 | 12935 |
| | 1873 | 7203 | 31066 | 15954 | 15112 | 1488 | 887 | 601 | 27666 | 13912 | 13754 |
| | 1874 | 7531 | 32023 | 16430 | 15533 | 1439 | 857 | 582 | 24646 | 12375 | 12271 |
| | 1875 | 7854 | 33947 | 17389 | 16568 | 1436 | 837 | 599 | 25229 | 12721 | 12508 |
| | 1876 | 7796 | 34147 | 17665 | 16482 | 1459 | 864 | 595 | 24959 | 12564 | 12395 |
| | 1877 | 7156 | 33909 | 17624 | 16285 | 1375 | 780 | 595 | 26345 | 13226 | 13119 |
| | 1878 | 7409 | 34088 | 17490 | 16598 | 1292 | 766 | 526 | 28656 | 14455 | 14901 |
| 1879 | 7581 | 34484 | 17825 | 16659 | 1397 | 792 | 605 | 26867 | 13657 | 13210 | |
| 1880 | 7085 | 33121 | 17080 | 16041 | 1338 | 789 | 549 | 25672 | 12971 | 12701 | |
| Trapani | 1863 | 1489 | 9661 | 5023 | 4638 | 385 | 193 | 192 | 6858 | 3570 | 3288 |
| | 1864 | 1563 | 9303 | 4730 | 4573 | 297 | 167 | 130 | 6705 | 3538 | 3167 |
| | 1865 | 1668 | 9567 | 4985 | 4582 | 164 | 88 | 76 | 7251 | 3748 | 3503 |
| | 1866 | 875 | 9780 | 5038 | 4742 | 147 | 89 | 58 | 6109 | 3239 | 2870 |
| | 1867 | 1077 | 8346 | 4252 | 4094 | 128 | 73 | 55 | 9811 | 4947 | 4864 |
| | 1868 | 1565 | 8046 | 4104 | 3942 | 105 | 64 | 41 | 8110 | 4229 | 3881 |
| | 1869 | 1991 | 8706 | 4483 | 4223 | 142 | 86 | 56 | 7587 | 4007 | 3580 |
| | 1870 | 1903 | 9236 | 4827 | 4409 | 169 | 105 | 64 | 7829 | 4203 | 3626 |
| | 1871 | 2258 | 9019 | 4644 | 4375 | 207 | 118 | 89 | 6552 | 3635 | 2917 |
| | 1872 | 2403 | 10295 | 5376 | 4919 | 192 | 115 | 77 | 8546 | 4496 | 4050 |
| | 1873 | 2418 | 10450 | 5356 | 5094 | 221 | 115 | 106 | 5903 | 3117 | 2786 |
| | 1874 | 2052 | 9232 | 4725 | 4507 | 179 | 97 | 82 | 6186 | 3208 | 2980 |
| | 1875 | 2083 | 10186 | 5231 | 4955 | 202 | 115 | 87 | 7650 | 3981 | 3669 |
| | 1876 | 1942 | 10748 | 5558 | 5190 | 197 | 113 | 84 | 6784 | 3578 | 3206 |
| | 1877 | 2287 | 10279 | 5152 | 5127 | 205 | 119 | 86 | 6910 | 3607 | 3303 |
| | 1878 | 2256 | 10802 | 5518 | 5284 | 193 | 121 | 72 | 6920 | 3554 | 3366 |
| 1879 | 2064 | 10736 | 5555 | 5241 | 225 | 125 | 100 | 7084 | 3663 | 3421 | |
| 1880 | 2178 | 10709 | 5587 | 5122 | 228 | 136 | 92 | 7654 | 3933 | 3721 | |

TAVOLA VI. — MOVIMENTO DELLO STATO CIVILE PER PROVINCE DAL 1863 AL 1880.

| PROVINCE | MATRIMONI | NATI | | | NATI-MORTI | | | MORTI | | | |
|----------|-----------|--------|--------|---------|------------|--------|---------|--------|--------|---------|------|
| | | TOTALE | Maschi | Femmine | TOTALE | Maschi | Femmine | TOTALE | Maschi | Femmine | |
| Treviso | 1863 | 2723 | 12389 | 6403 | 5986 | | | | 9137 | 4777 | 4360 |
| | 1864 | 2755 | 11867 | 6131 | 5736 | | | | 9310 | 4756 | 4554 |
| | 1865 | 2738 | 12855 | 6687 | 6168 | 77 | 57 | 20 | 9046 | 4663 | 4383 |
| | 1866 | 2875 | 13848 | 7187 | 6661 | 78 | 45 | 33 | 9012 | 4613 | 4399 |
| | 1867 | 2602 | 12092 | 6241 | 5851 | 119 | 75 | 44 | 8200 | 4155 | 4045 |
| | 1868 | 2766 | 13192 | 6850 | 6342 | 115 | 65 | 50 | 8249 | 4220 | 4020 |
| | 1869 | 2976 | 14072 | 7315 | 6757 | 117 | 73 | 44 | 7956 | 4130 | 3826 |
| | 1870 | 2671 | 13054 | 6720 | 6334 | 99 | 63 | 36 | 9481 | 4864 | 4617 |
| | 1871 | 2581 | 14665 | 7513 | 7152 | 186 | 109 | 77 | 9898 | 5022 | 4876 |
| | 1872 | 2291 | 13428 | 6938 | 6490 | 377 | 218 | 159 | 9262 | 4699 | 4563 |
| | 1873 | 2669 | 13034 | 6742 | 6292 | 38 | 181 | 157 | 9219 | 4743 | 4476 |
| | 1874 | 2688 | 12809 | 6610 | 6199 | 368 | 204 | 164 | 9609 | 4837 | 4772 |
| | 1875 | 3338 | 14796 | 7690 | 7106 | 427 | 252 | 175 | 9415 | 4834 | 4581 |
| | 1876 | 2469 | 15743 | 8158 | 7585 | 486 | 255 | 231 | 9838 | 5210 | 4628 |
| | 1877 | 2437 | 13164 | 6906 | 6258 | 476 | 259 | 217 | 10097 | 5228 | 4869 |
| | 1878 | 2340 | 13684 | 6989 | 6695 | 440 | 243 | 197 | 9346 | 4787 | 4559 |
| 1879 | 2338 | 13616 | 7068 | 6548 | 389 | 221 | 168 | 9085 | 4678 | 4407 | |
| 1880 | 2021 | 11675 | 6031 | 5644 | 295 | 168 | 127 | 10288 | 5258 | 5030 | |
| Udine | 1863 | 3465 | 15882 | 8164 | 7718 | | | | 11821 | 5957 | 5864 |
| | 1864 | 3234 | 14476 | 7516 | 6960 | | | | 11081 | 5736 | 5345 |
| | 1865 | 3438 | 15819 | 8231 | 7588 | 107 | 63 | 44 | 12236 | 6067 | 6169 |
| | 1866 | 3571 | 16667 | 8693 | 7974 | 82 | 47 | 35 | 12215 | 6201 | 6014 |
| | 1867 | 3760 | 15845 | 8382 | 7463 | 266 | 151 | 115 | 10529 | 5385 | 5144 |
| | 1868 | 3601 | 15846 | 8129 | 7717 | 161 | 106 | 55 | 11354 | 5864 | 5490 |
| | 1869 | 3857 | 17106 | 8938 | 8168 | 202 | 124 | 78 | 10824 | 5588 | 5236 |
| | 1870 | 3775 | 16039 | 8334 | 7705 | 221 | 143 | 78 | 12960 | 6634 | 6336 |
| | 1871 | 3858 | 16963 | 8774 | 8195 | 309 | 204 | 105 | 12750 | 6482 | 6264 |
| | 1872 | 3118 | 17270 | 8920 | 8350 | 582 | 348 | 234 | 12161 | 6115 | 6046 |
| | 1873 | 3880 | 16188 | 8354 | 7834 | 493 | 289 | 204 | 14183 | 7098 | 7085 |
| | 1874 | 3789 | 15936 | 8208 | 7728 | 572 | 329 | 243 | 14028 | 7050 | 6978 |
| | 1875 | 4058 | 17773 | 9163 | 8610 | 590 | 334 | 256 | 13792 | 6946 | 6846 |
| | 1876 | 3566 | 18978 | 9806 | 9172 | 673 | 369 | 304 | 13232 | 6687 | 6545 |
| | 1877 | 3246 | 16628 | 8637 | 7991 | 548 | 314 | 234 | 12421 | 6348 | 6073 |
| | 1878 | 3174 | 17902 | 9280 | 8622 | 588 | 335 | 253 | 12997 | 6415 | 6582 |
| 1879 | 3098 | 16740 | 8721 | 8019 | 505 | 279 | 226 | 12537 | 6334 | 6203 | |
| 1880 | 2948 | 16186 | 8355 | 7831 | 487 | 270 | 217 | 13246 | 6661 | 6585 | |
| Venezia | 1863 | 2491 | 12139 | 6201 | 5938 | | | | 9584 | 4903 | 4681 |
| | 1864 | 2493 | 11371 | 5943 | 5428 | | | | 10057 | 5137 | 4920 |
| | 1865 | 2404 | 11713 | 6074 | 5639 | 327 | 184 | 143 | 10200 | 5222 | 4978 |
| | 1866 | 2154 | 11749 | 6009 | 5740 | 345 | 162 | 183 | 9845 | 4958 | 4887 |
| | 1867 | 3234 | 11091 | 5685 | 5406 | 182 | 115 | 67 | 10273 | 5160 | 5113 |
| | 1868 | 2956 | 11614 | 6002 | 5612 | 183 | 105 | 78 | 9976 | 5040 | 4936 |
| | 1869 | 2793 | 11888 | 6209 | 5679 | 215 | 141 | 74 | 9138 | 4750 | 4388 |
| | 1870 | 2719 | 11613 | 6067 | 5546 | 223 | 127 | 96 | 10535 | 5432 | 5103 |
| | 1871 | 2557 | 12228 | 6384 | 5894 | 314 | 166 | 148 | 10928 | 5630 | 5298 |
| | 1872 | 2194 | 12076 | 6229 | 5847 | 460 | 253 | 207 | 9453 | 4772 | 4681 |
| | 1873 | 2536 | 11612 | 6002 | 5610 | 472 | 268 | 204 | 12203 | 6148 | 6055 |
| | 1874 | 2372 | 10923 | 5653 | 5270 | 452 | 253 | 199 | 10661 | 5382 | 5279 |
| | 1875 | 2928 | 12432 | 6353 | 6079 | 456 | 246 | 210 | 10206 | 5244 | 4962 |
| | 1876 | 2539 | 13385 | 6907 | 6478 | 564 | 301 | 263 | 10605 | 5431 | 5174 |
| | 1877 | 2330 | 11602 | 6060 | 5542 | 472 | 260 | 212 | 10841 | 5520 | 5321 |
| | 1878 | 2259 | 11411 | 5835 | 5576 | 513 | 278 | 235 | 10159 | 5209 | 4950 |
| 1879 | 2331 | 12179 | 6429 | 5750 | 502 | 274 | 228 | 10236 | 5270 | 4966 | |
| 1880 | 2187 | 10348 | 5256 | 5092 | 449 | 244 | 205 | 10494 | 5337 | 5157 | |
| Verona | 1863 | 2816 | 12779 | 6613 | 6166 | | | | 8753 | 4583 | 4170 |
| | 1864 | 2896 | 11279 | 5836 | 5443 | | | | 9770 | 5075 | 4695 |
| | 1865 | 2948 | 12479 | 6435 | 6044 | 154 | 96 | 58 | 8816 | 4479 | 4337 |
| | 1866 | 2732 | 12287 | 6435 | 5852 | 187 | 109 | 78 | 8629 | 4335 | 4294 |
| | 1867 | 3018 | 11464 | 6010 | 5454 | 325 | 184 | 141 | 8972 | 4697 | 4275 |
| | 1868 | 3106 | 11860 | 6091 | 5769 | 201 | 128 | 73 | 9760 | 4957 | 4803 |
| | 1869 | 3015 | 12741 | 6763 | 5978 | 147 | 95 | 52 | 8631 | 4561 | 4070 |
| | 1870 | 2742 | 12336 | 6468 | 5868 | 136 | 89 | 47 | 9323 | 4792 | 4531 |
| | 1871 | 2705 | 12680 | 6704 | 5976 | 231 | 129 | 102 | 10143 | 5416 | 4727 |
| | 1872 | 2474 | 12624 | 6529 | 6095 | 450 | 238 | 212 | 9588 | 4960 | 4628 |
| | 1873 | 2996 | 12565 | 6665 | 5900 | 430 | 249 | 181 | 9438 | 4848 | 4590 |
| | 1874 | 2819 | 11429 | 5925 | 5504 | 391 | 229 | 162 | 9746 | 5048 | 4698 |
| | 1875 | 2827 | 12898 | 6654 | 6244 | 451 | 285 | 196 | 9395 | 4867 | 4528 |
| | 1876 | 2870 | 14165 | 7333 | 6832 | 451 | 268 | 213 | 9777 | 5087 | 4690 |
| | 1877 | 2802 | 12331 | 6439 | 5892 | 412 | 239 | 173 | 9276 | 4783 | 4493 |
| | 1878 | 2667 | 12340 | 6419 | 5921 | 472 | 270 | 202 | 10080 | 5191 | 4889 |
| 1879 | 2845 | 13779 | 7045 | 6734 | 446 | 249 | 197 | 10030 | 5165 | 4865 | |
| 1880 | 2626 | 11429 | 5976 | 5453 | 381 | 225 | 156 | 10164 | 5263 | 4901 | |

TAVOLA VI. — MOVIMENTO DELLO STATO CIVILE PER PROVINCE DAL 1863 AL 1880.

| PROVINCE | MATRIMONI | NATI | | | NATI-MORTI | | | MORTI | | | |
|-------------------|-----------|---------|---------|---------|------------|---------|---------|--------|--------|---------|--------|
| | | TOTALE | Maschi | Femmine | TOTALE | Maschi | Femmine | TOTALE | Maschi | Femmine | |
| Venezia | 1863 | 3054 | 12844 | 6631 | 6213 | | | | 9008 | 4639 | 4369 |
| | 1864 | 2989 | 12188 | 6426 | 5762 | | | | 10827 | 5609 | 5218 |
| | 1865 | 2933 | 13224 | 6881 | 6343 | 200 | 118 | 82 | 10672 | 5475 | 5197 |
| | 1866 | 2744 | 13008 | 6802 | 6206 | 138 | 92 | 46 | 9579 | 4905 | 4674 |
| | 1867 | 3234 | 12294 | 6429 | 5865 | 188 | 117 | 71 | 10129 | 5244 | 4885 |
| | 1868 | 3260 | 13043 | 6829 | 6214 | 194 | 130 | 64 | 9300 | 4851 | 4449 |
| | 1869 | 3431 | 13871 | 7143 | 6728 | 177 | 107 | 70 | 9124 | 4707 | 4417 |
| | 1870 | 3135 | 13820 | 7238 | 6582 | 173 | 114 | 59 | 9689 | 5059 | 4630 |
| | 1871 | 2784 | 14456 | 7438 | 7012 | 233 | 130 | 103 | 10447 | 5423 | 5024 |
| | 1872 | 2489 | 14600 | 7534 | 7066 | 488 | 270 | 218 | 10328 | 5242 | 5086 |
| | 1873 | 2802 | 13441 | 7047 | 6394 | 390 | 209 | 181 | 9663 | 4903 | 4765 |
| | 1874 | 2843 | 13472 | 6997 | 6475 | 408 | 237 | 171 | 10835 | 5513 | 5322 |
| | 1875 | 3190 | 15694 | 8043 | 7651 | 464 | 268 | 196 | 10232 | 5324 | 4908 |
| | 1876 | 2972 | 16227 | 8365 | 7862 | 515 | 283 | 232 | 10280 | 5327 | 4953 |
| | 1877 | 2846 | 14601 | 7580 | 7021 | 477 | 252 | 225 | 10624 | 5431 | 5193 |
| | 1878 | 2665 | 15109 | 7675 | 7434 | 435 | 231 | 204 | 11088 | 5783 | 5305 |
| 1879 | 2684 | 15729 | 8286 | 7443 | 441 | 242 | 199 | 10486 | 5403 | 5083 | |
| 1880 | 2364 | 12952 | 6788 | 6164 | 358 | 201 | 157 | 11339 | 5919 | 5420 | |
| REGNO* | 1863 | 201225 | 964137 | 496454 | 467683 | 20596 | 11600 | 8996 | 760164 | 393846 | 366318 |
| | 1864 | 198759 | 938795 | 484430 | 454365 | 15677 | 9160 | 6517 | 737136 | 381218 | 355918 |
| | 1865 | 226458 | 961234 | 495780 | 465454 | 15007 | 9023 | 5984 | 746685 | 385004 | 361681 |
| | 1866 | 142024 | 980200 | 506024 | 474176 | 25064 | 14754 | 10310 | 733190 | 379097 | 354093 |
| | 1867 | 170456 | 927396 | 478624 | 448772 | 22453 | 13239 | 9214 | 866865 | 443384 | 423481 |
| | 1868 | 182743 | 900416 | 463530 | 436886 | **21346 | 12594 | 8751 | 777224 | 400076 | 377148 |
| | 1869 | 205287 | 951495 | 492346 | 459788 | 23645 | 14026 | 9619 | 713832 | 368230 | 345602 |
| | 1870 | 188986 | 951495 | 490698 | 460797 | 24653 | 14344 | 10309 | 773169 | 399649 | 373520 |
| | 1871 | 192839 | 960020 | 495363 | 464657 | 26539 | 15538 | 11001 | 778798 | 404244 | 374554 |
| | 1872 | 202361 | 1020682 | 526303 | 494379 | 29546 | 17030 | 12516 | 827498 | 428280 | 399218 |
| | 1873 | 214906 | 985188 | 508042 | 477146 | 28551 | 16293 | 12058 | 813973 | 415996 | 397977 |
| | 1874 | 207997 | 951658 | 491231 | 460427 | 26991 | 15571 | 11420 | 827253 | 423681 | 403572 |
| | 1875 | 230486 | 1035377 | 533511 | 501866 | 29830 | 16917 | 12913 | 843161 | 431756 | 411405 |
| | 1876 | 225552 | 1083721 | 558308 | 525413 | 33069 | 18682 | 14387 | 796420 | 409786 | 386634 |
| | 1877 | 214972 | 1029037 | 529867 | 499170 | 31406 | 17984 | 13422 | 787817 | 403713 | 384104 |
| | 1878 | 199885 | 1012475 | 521945 | 490530 | 31305 | 17849 | 13456 | 813550 | 416081 | 397469 |
| 1879 | 213096 | 1064153 | 548959 | 515194 | 33625 | 19142 | 14483 | 836682 | 427867 | 408815 | |
| 1880 | 196738 | 957900 | 493591 | 464309 | 30405 | 17259 | 13146 | 869992 | 448256 | 421736 | |

* Nelle cifre del Regno non figura la provincia di Roma che a cominciare dal 1872.

** Vedi nota a pagina 314 (provincia di Pavia).

TAVOLA VI. — MOVIMENTO DELLO STATO CIVILE PER COMPARTIMENTI DAL 1863 AL 1880.

| ANNI | MATRIMONI | NATI | | | NATI-MORTI | | | MORTI | | | |
|------|-------------------------|--------|--------|---------|------------|--------|---------|--------|--------|---------|-------|
| | | TOTALE | Maschi | Femmine | TOTALE | Maschi | Femmine | TOTALE | Maschi | Femmine | |
| 1863 | Complesso | 24031 | 102773 | 53113 | 49660 | 832 | 498 | 334 | 80442 | 41086 | 39356 |
| | Comuni urbani | 5310 | 21501 | 10901 | 10600 | 417 | 243 | 174 | 17654 | 9356 | 8298 |
| | Comuni rurali | 18721 | 81272 | 42212 | 39060 | 415 | 255 | 160 | 62788 | 31730 | 31058 |
| 1864 | Complesso | 24149 | 103865 | 53763 | 50102 | 610 | 356 | 254 | 79295 | 40601 | 38694 |
| | Comuni urbani | 5091 | 22151 | 11493 | 10658 | 356 | 211 | 145 | 18640 | 10021 | 8619 |
| | Comuni rurali | 19058 | 81714 | 42270 | 39444 | 254 | 145 | 109 | 60655 | 30580 | 30075 |
| 1865 | Complesso | 28942 | 105186 | 54405 | 50781 | 721 | 425 | 296 | 80330 | 41038 | 39292 |
| | Comuni urbani | 6098 | 22062 | 11297 | 10765 | 479 | 275 | 204 | 18110 | 9527 | 8583 |
| | Comuni rurali | 22844 | 83124 | 43108 | 40016 | 242 | 150 | 92 | 62220 | 31511 | 30709 |
| 1866 | Complesso | 17605 | 107707 | 55600 | 52107 | 3238 | 1937 | 1301 | 80197 | 41507 | 38690 |
| | Comuni urbani | 3290 | 21688 | 11150 | 10538 | 1397 | 823 | 574 | 18549 | 9780 | 8769 |
| | Comuni rurali | 14315 | 86019 | 44450 | 41569 | 1841 | 1114 | 727 | 61648 | 31727 | 29921 |
| 1867 | Complesso | 20103 | 98258 | 50776 | 47482 | 3051 | 1743 | 1308 | 92277 | 46729 | 45548 |
| | Comuni urbani | 3804 | 20683 | 10394 | 10289 | 954 | 535 | 419 | 18640 | 9749 | 8891 |
| | Comuni rurali | 16299 | 77575 | 40382 | 37193 | 2097 | 1208 | 889 | 73637 | 36980 | 36657 |
| 1868 | Complesso | 21617 | 98918 | 50675 | 48243 | 2771 | 1601 | 1170 | 79901 | 40285 | 39616 |
| | Comuni urbani | 4009 | 20094 | 10121 | 9973 | 918 | 506 | 412 | 17916 | 9331 | 8585 |
| | Comuni rurali | 17608 | 78824 | 40554 | 38270 | 1853 | 1095 | 758 | 61985 | 30954 | 31031 |
| 1869 | Complesso | 23724 | 101328 | 52334 | 48994 | 3021 | 1768 | 1253 | 76096 | 38504 | 37592 |
| | Comuni urbani | 4355 | 20665 | 10599 | 10066 | 999 | 573 | 426 | 17630 | 9159 | 8471 |
| | Comuni rurali | 18369 | 80663 | 41735 | 38928 | 2022 | 1195 | 827 | 58466 | 29345 | 29121 |
| 1870 | Complesso | 22806 | 100458 | 51763 | 48695 | 3188 | 1836 | 1352 | 83216 | 42332 | 40884 |
| | Comuni urbani | 4181 | 20025 | 10160 | 9865 | 1004 | 541 | 463 | 18998 | 9795 | 9203 |
| | Comuni rurali | 18625 | 80433 | 41603 | 38830 | 2184 | 1295 | 889 | 64218 | 32537 | 31681 |
| 1871 | Complesso | 22904 | 105706 | 54438 | 51268 | 3392 | 1993 | 1399 | 79861 | 40886 | 38975 |
| | Comuni urbani | 4422 | 20571 | 10454 | 10117 | 1071 | 652 | 419 | 18367 | 9583 | 8784 |
| | Comuni rurali | 18482 | 85135 | 43984 | 41151 | 2321 | 1341 | 980 | 61494 | 31303 | 30191 |
| 1872 | Complesso | 24091 | 104343 | 53680 | 50663 | 3588 | 2070 | 1518 | 78625 | 40234 | 38391 |
| | Comuni urbani | 4883 | 21183 | 10840 | 10343 | 1208 | 681 | 527 | 18687 | 9837 | 8850 |
| | Comuni rurali | 19208 | 83160 | 42840 | 40320 | 2380 | 1389 | 991 | 59938 | 30397 | 29541 |
| 1873 | Complesso | 23062 | 98562 | 50605 | 47957 | 3359 | 1939 | 1420 | 79603 | 40138 | 39465 |
| | Comuni urbani | 4771 | 20318 | 10483 | 9835 | 1066 | 624 | 442 | 18845 | 9836 | 9009 |
| | Comuni rurali | 18291 | 78244 | 40122 | 38122 | 2293 | 1315 | 978 | 60758 | 30302 | 30456 |
| 1874 | Complesso | 23835 | 97998 | 50624 | 47374 | 3368 | 1968 | 1400 | 76740 | 38746 | 37994 |
| | Comuni urbani | 4896 | 20394 | 10465 | 9929 | 1050 | 607 | 443 | 18611 | 9636 | 8915 |
| | Comuni rurali | 18939 | 77604 | 40159 | 37445 | 2318 | 1361 | 957 | 58129 | 29050 | 29079 |
| 1875 | Complesso | 25666 | 108776 | 56086 | 52690 | 3676 | 2142 | 1534 | 79062 | 40265 | 38797 |
| | Comuni urbani | 4998 | 21745 | 11153 | 10592 | 1166 | 676 | 490 | 19615 | 10346 | 9269 |
| | Comuni rurali | 20668 | 87031 | 44933 | 42098 | 2510 | 1466 | 1044 | 59447 | 29919 | 29528 |
| 1876 | Complesso | 25308 | 110871 | 57243 | 53628 | 3857 | 2193 | 1664 | 78488 | 40317 | 38171 |
| | Comuni urbani | 4991 | 22518 | 11458 | 11060 | 1209 | 688 | 521 | 18451 | 9689 | 8762 |
| | Comuni rurali | 20317 | 88353 | 45785 | 42568 | 2648 | 1505 | 1143 | 60037 | 30628 | 29409 |
| 1877 | Complesso | 22700 | 105688 | 54409 | 51279 | 3690 | 2098 | 1592 | 79213 | 40315 | 38898 |
| | Comuni urbani | 4695 | 21454 | 10930 | 10524 | 1047 | 614 | 433 | 18663 | 9672 | 8991 |
| | Comuni rurali | 18005 | 84234 | 43479 | 40755 | 2643 | 1484 | 1159 | 60550 | 30643 | 29907 |
| 1878 | Complesso | 23919 | 107397 | 55104 | 52293 | 3678 | 2116 | 1562 | 85665 | 43394 | 42271 |
| | Comuni urbani | 4705 | 21662 | 11120 | 10542 | 984 | 567 | 417 | 20093 | 10260 | 9833 |
| | Comuni rurali | 19214 | 85735 | 43984 | 41751 | 2694 | 1549 | 1145 | 65572 | 33134 | 32438 |
| 1879 | Complesso | 24068 | 109928 | 56713 | 53215 | 3830 | 2211 | 1619 | 80102 | 40813 | 39289 |
| | Comuni urbani | 4852 | 21787 | 11140 | 10647 | 1062 | 607 | 455 | 18990 | 9837 | 9153 |
| | Comuni rurali | 19216 | 88141 | 45573 | 42568 | 2768 | 1604 | 1164 | 61112 | 30976 | 30136 |
| 1880 | Complesso | 22639 | 103671 | 53408 | 50263 | 3534 | 2062 | 1472 | 77940 | 39911 | 38029 |
| | Comuni urbani | 4830 | 21212 | 10895 | 10317 | 1030 | 596 | 434 | 19315 | 10091 | 9224 |
| | Comuni rurali | 17809 | 82459 | 42513 | 39946 | 2504 | 1466 | 1038 | 58625 | 29820 | 28805 |

COMPARTIMENTO DEL PIEMONTE.

TAVOLA VI. — MOVIMENTO DELLO STATO CIVILE PER COMPARTIMENTI DAL 1863 AL 1880.

| ANNI | MATRIMONI | NATI | | | NATI-MORTI | | | MORTI | | | |
|------|-------------------------|--------|--------|---------|------------|--------|---------|--------|--------|---------|-------|
| | | TOTALE | Maschi | Femmine | TOTALE | Maschi | Femmine | TOTALE | Maschi | Femmine | |
| 1863 | Complesso | 7384 | 28782 | 14796 | 13956 | 603 | 331 | 272 | 20436 | 10674 | 9762 |
| | Comuni urbani | 1865 | 7396 | 3746 | 3620 | 330 | 182 | 148 | 5752 | 3114 | 2638 |
| | Comuni rurali | 5519 | 21416 | 11050 | 10366 | 273 | 149 | 124 | 14684 | 7560 | 7124 |
| 1864 | Complesso | 7311 | 29030 | 14888 | 14142 | 485 | 265 | 220 | 22840 | 11727 | 11113 |
| | Comuni urbani | 1848 | 7529 | 3844 | 3685 | 208 | 109 | 99 | 6763 | 3663 | 3100 |
| | Comuni rurali | 5463 | 21501 | 11044 | 10457 | 277 | 156 | 121 | 16077 | 8064 | 8013 |
| 1865 | Complesso | 9105 | 30851 | 15969 | 14882 | 283 | 164 | 119 | 22566 | 11640 | 10926 |
| | Comuni urbani | 1993 | 8223 | 4232 | 3991 | 79 | 50 | 29 | 6373 | 3173 | 3200 |
| | Comuni rurali | 7112 | 22628 | 11737 | 10891 | 204 | 114 | 90 | 16193 | 8467 | 7726 |
| 1866 | Complesso | 3872 | 31167 | 15998 | 15169 | 887 | 527 | 360 | 22404 | 11685 | 10719 |
| | Comuni urbani | 1023 | 8198 | 4213 | 3985 | 235 | 156 | 79 | 6745 | 3639 | 3106 |
| | Comuni rurali | 2849 | 22969 | 11785 | 11184 | 652 | 371 | 281 | 15659 | 8046 | 7613 |
| 1867 | Complesso | 5714 | 29345 | 15158 | 14187 | 796 | 455 | 341 | 21873 | 11355 | 10518 |
| | Comuni urbani | 1510 | 7548 | 3860 | 3688 | 313 | 172 | 141 | 6573 | 3552 | 3021 |
| | Comuni rurali | 4204 | 21797 | 11298 | 10499 | 483 | 283 | 200 | 15300 | 7803 | 7497 |
| 1868 | Complesso | 5829 | 28969 | 14846 | 14123 | 925 | 550 | 375 | 19983 | 10260 | 9723 |
| | Comuni urbani | 1411 | 7464 | 3786 | 3678 | 381 | 231 | 150 | 5441 | 2899 | 2542 |
| | Comuni rurali | 4418 | 21505 | 11060 | 10445 | 544 | 319 | 225 | 14542 | 7361 | 7181 |
| 1869 | Complesso | 5993 | 23522 | 15129 | 14393 | 907 | 522 | 385 | 19383 | 9834 | 9549 |
| | Comuni urbani | 1532 | 7674 | 3914 | 3760 | 389 | 237 | 152 | 5518 | 2898 | 2620 |
| | Comuni rurali | 4461 | 21848 | 11215 | 10633 | 518 | 285 | 233 | 13865 | 6936 | 6929 |
| 1870 | Complesso | 5820 | 28896 | 14709 | 14187 | 873 | 512 | 361 | 24517 | 12555 | 11962 |
| | Comuni urbani | 1504 | 7435 | 3728 | 3707 | 398 | 244 | 154 | 8208 | 4317 | 3891 |
| | Comuni rurali | 4316 | 21461 | 10981 | 10480 | 475 | 268 | 207 | 16309 | 8238 | 8071 |
| 1871 | Complesso | 6292 | 29447 | 15260 | 14187 | 964 | 605 | 359 | 21959 | 11315 | 10644 |
| | Comuni urbani | 1654 | 7554 | 3918 | 3636 | 394 | 247 | 147 | 6235 | 3279 | 2956 |
| | Comuni rurali | 4638 | 21893 | 11342 | 10551 | 570 | 358 | 212 | 15724 | 8036 | 7688 |
| 1872 | Complesso | 6530 | 29006 | 14740 | 14266 | 919 | 506 | 413 | 22269 | 11579 | 10690 |
| | Comuni urbani | 1825 | 8362 | 4221 | 4141 | 422 | 239 | 183 | 7225 | 3868 | 3357 |
| | Comuni rurali | 4705 | 20644 | 10519 | 10125 | 497 | 267 | 230 | 15044 | 7711 | 7333 |
| 1873 | Complesso | 6571 | 28090 | 14629 | 13461 | 869 | 507 | 362 | 25093 | 12861 | 12232 |
| | Comuni urbani | 1877 | 8364 | 4297 | 4067 | 401 | 227 | 174 | 8496 | 4359 | 4137 |
| | Comuni rurali | 4694 | 19726 | 10332 | 9394 | 458 | 280 | 188 | 16597 | 8502 | 8095 |
| 1874 | Complesso | 6473 | 28424 | 14704 | 13720 | 956 | 541 | 415 | 23994 | 12194 | 11800 |
| | Comuni urbani | 2140 | 9730 | 4992 | 4738 | 508 | 284 | 224 | 8615 | 4327 | 4288 |
| | Comuni rurali | 4333 | 18694 | 9712 | 8982 | 448 | 257 | 191 | 15379 | 7867 | 7512 |
| 1875 | Complesso | 6842 | 30300 | 15694 | 14606 | 1000 | 591 | 409 | 23022 | 11746 | 11276 |
| | Comuni urbani | 2095 | 10097 | 5297 | 4800 | 472 | 276 | 196 | 8415 | 4310 | 4105 |
| | Comuni rurali | 4747 | 20203 | 10397 | 9806 | 528 | 315 | 213 | 14607 | 7436 | 7171 |
| 1876 | Complesso | 6601 | 31179 | 16126 | 15053 | 1011 | 610 | 401 | 21817 | 11172 | 10645 |
| | Comuni urbani | 2062 | 10097 | 5213 | 4884 | 495 | 287 | 208 | 7831 | 4079 | 3752 |
| | Comuni rurali | 4539 | 21082 | 10913 | 10169 | 516 | 323 | 193 | 13986 | 7093 | 6893 |
| 1877 | Complesso | 6206 | 29256 | 14875 | 14381 | 938 | 530 | 408 | 22829 | 11531 | 11298 |
| | Comuni urbani | 2027 | 9887 | 5053 | 4834 | 475 | 264 | 211 | 8343 | 4276 | 4067 |
| | Comuni rurali | 4179 | 19369 | 9822 | 9547 | 463 | 266 | 197 | 14486 | 7255 | 7231 |
| 1878 | Complesso | 5817 | 29305 | 15100 | 14205 | 939 | 524 | 415 | 23465 | 11803 | 11660 |
| | Comuni urbani | 1948 | 9910 | 5095 | 4815 | 447 | 242 | 205 | 8662 | 4384 | 4278 |
| | Comuni rurali | 3869 | 19395 | 10005 | 9390 | 492 | 282 | 210 | 14801 | 7419 | 7382 |
| 1879 | Complesso | 6119 | 30266 | 15774 | 14492 | 990 | 524 | 466 | 22907 | 11409 | 11408 |
| | Comuni urbani | 1966 | 9951 | 5227 | 4724 | 497 | 251 | 246 | 8634 | 4393 | 4241 |
| | Comuni rurali | 4153 | 20315 | 10547 | 9768 | 493 | 273 | 220 | 14273 | 7106 | 7167 |
| 1880 | Complesso | 5854 | 27265 | 14144 | 13121 | 931 | 523 | 408 | 24143 | 12444 | 11699 |
| | Comuni urbani | 2028 | 9561 | 4878 | 4683 | 460 | 259 | 201 | 9141 | 4864 | 4277 |
| | Comuni rurali | 3826 | 17704 | 9266 | 8438 | 471 | 264 | 207 | 15002 | 7580 | 7422 |

COMPARTIMENTO DELLA LIGURIA.

TAVOLA VI. — MOVIMENTO DELLO STATO CIVILE PER COMPARTIMENTI DAL 1863 AL 1880.

| ANNI | MATRIMONI | NATI | | | NATI-MORTI | | | MORTI | | | |
|------|-------------------------|--------|--------|---------|------------|--------|---------|--------|--------|---------|-------|
| | | TOTALE | Maschi | Femmine | TOTALE | Maschi | Femmine | TOTALE | Maschi | Femmine | |
| 1863 | Complesso | 27236 | 122136 | 63685 | 58451 | 3241 | 1912 | 1329 | 98524 | 51309 | 47215 |
| | Comuni urbani | 4059 | 21286 | 10985 | 10301 | 701 | 430 | 271 | 19658 | 10607 | 9051 |
| | Comuni rurali | 23177 | 100850 | 52700 | 48150 | 2540 | 1482 | 1058 | 78866 | 40702 | 38164 |
| 1864 | Complesso | 26703 | 119535 | 62041 | 57494 | 2924 | 1820 | 1104 | 97734 | 50482 | 47252 |
| | Comuni urbani | 4096 | 21284 | 10841 | 10443 | 719 | 466 | 253 | 19778 | 10490 | 9288 |
| | Comuni rurali | 22607 | 98251 | 51200 | 47051 | 2205 | 1354 | 851 | 77956 | 39992 | 37964 |
| 1865 | Complesso | 30604 | 123065 | 64008 | 59057 | 2569 | 1691 | 878 | 99234 | 51634 | 47600 |
| | Comuni urbani | 4236 | 22007 | 11117 | 10890 | 855 | 544 | 311 | 21324 | 11493 | 9831 |
| | Comuni rurali | 26368 | 101058 | 52891 | 48167 | 1714 | 1147 | 567 | 77910 | 40141 | 37769 |
| 1866 | Complesso | 19620 | 120558 | 65592 | 60966 | 4679 | 2798 | 1881 | 97460 | 50539 | 46921 |
| | Comuni urbani | 3198 | 21464 | 10880 | 10584 | 875 | 503 | 372 | 20234 | 10767 | 9467 |
| | Comuni rurali | 16422 | 105094 | 54712 | 50382 | 3804 | 2295 | 1509 | 77226 | 39772 | 37454 |
| 1867 | Complesso | 25400 | 122685 | 63499 | 59186 | 4235 | 2530 | 1705 | 121079 | 62649 | 58430 |
| | Comuni urbani | 4034 | 21467 | 10984 | 10483 | 718 | 412 | 306 | 23078 | 12178 | 10000 |
| | Comuni rurali | 21366 | 101218 | 52515 | 48703 | 3517 | 2118 | 1399 | 98001 | 50471 | 47530 |
| 1868 | Complesso | 28789 | 126022 | 65210 | 60812 | *4320 | 2606 | 1713 | 93805 | 47735 | 46070 |
| | Comuni urbani | 4374 | 20927 | 10658 | 10269 | 806 | 468 | 338 | 19755 | 10286 | 9469 |
| | Comuni rurali | 24415 | 105095 | 54552 | 50543 | 3514 | 2138 | 1375 | 74050 | 37449 | 36601 |
| 1869 | Complesso | 29125 | 126234 | 65393 | 60841 | 4616 | 2776 | 1840 | 95842 | 48936 | 46906 |
| | Comuni urbani | 4349 | 19345 | 9856 | 9439 | 754 | 438 | 316 | 19942 | 10465 | 9477 |
| | Comuni rurali | 24776 | 106889 | 55537 | 51352 | 3862 | 2338 | 1524 | 75900 | 38471 | 37429 |
| 1870 | Complesso | 27756 | 127835 | 65989 | 61846 | 4742 | 2823 | 1919 | 104982 | 54037 | 50945 |
| | Comuni urbani | 4146 | 19411 | 10000 | 9411 | 770 | 453 | 317 | 20204 | 10622 | 9582 |
| | Comuni rurali | 23610 | 108424 | 55989 | 52435 | 3972 | 2370 | 1602 | 84778 | 43415 | 41363 |
| 1871 | Complesso | 27750 | 130993 | 67959 | 63034 | 4967 | 2906 | 2061 | 100887 | 52204 | 48683 |
| | Comuni urbani | 4378 | 19819 | 10192 | 9627 | 867 | 474 | 393 | 22381 | 11946 | 10435 |
| | Comuni rurali | 23372 | 111174 | 57767 | 53407 | 4100 | 2432 | 1668 | 78506 | 40258 | 38248 |
| 1872 | Complesso | 29356 | 131125 | 68049 | 63076 | 4966 | 2857 | 2109 | 101565 | 52666 | 48899 |
| | Comuni urbani | 4823 | 20555 | 10646 | 9949 | 824 | 479 | 345 | 21168 | 11300 | 9868 |
| | Comuni rurali | 24533 | 110570 | 57403 | 53127 | 4142 | 2378 | 1764 | 80397 | 41366 | 39031 |
| 1873 | Complesso | 29759 | 128017 | 66338 | 61679 | 4714 | 2757 | 1957 | 100594 | 51457 | 49137 |
| | Comuni urbani | 4794 | 20377 | 10395 | 9982 | 848 | 480 | 368 | 22148 | 11655 | 10493 |
| | Comuni rurali | 24965 | 107640 | 55943 | 51697 | 3866 | 2277 | 1589 | 78446 | 39802 | 38644 |
| 1874 | Complesso | 28752 | 124355 | 64330 | 60025 | 4815 | 2771 | 2044 | 111086 | 56774 | 54312 |
| | Comuni urbani | 4522 | 19902 | 10166 | 9736 | 868 | 519 | 349 | 24249 | 12788 | 11461 |
| | Comuni rurali | 24230 | 104453 | 54164 | 50289 | 3947 | 2252 | 1695 | 86837 | 43986 | 42851 |
| 1875 | Complesso | 30744 | 135691 | 70143 | 65548 | 4963 | 2867 | 2096 | 112854 | 57809 | 55045 |
| | Comuni urbani | 4759 | 20599 | 10639 | 9960 | 866 | 483 | 383 | 23282 | 12342 | 10940 |
| | Comuni rurali | 25985 | 115092 | 59504 | 55588 | 4097 | 2384 | 1713 | 89572 | 45467 | 44105 |
| 1876 | Complesso | 31002 | 142280 | 73629 | 68651 | 5363 | 3112 | 2251 | 106666 | 54693 | 51973 |
| | Comuni urbani | 5880 | 21900 | 11242 | 10658 | 917 | 501 | 416 | 21760 | 11483 | 10277 |
| | Comuni rurali | 25122 | 120380 | 62387 | 57993 | 4446 | 2611 | 1835 | 84906 | 43210 | 41696 |
| 1877 | Complesso | 27587 | 133833 | 69223 | 64610 | 5145 | 2962 | 2183 | 100374 | 51284 | 49090 |
| | Comuni urbani | 4580 | 21351 | 10852 | 10499 | 893 | 512 | 381 | 21526 | 11220 | 10306 |
| | Comuni rurali | 23007 | 112482 | 58371 | 54111 | 4252 | 2450 | 1802 | 78848 | 40064 | 38784 |
| 1878 | Complesso | 27104 | 137442 | 71356 | 66086 | 5080 | 2901 | 2179 | 105090 | 53800 | 51290 |
| | Comuni urbani | 4533 | 21479 | 11038 | 10441 | 935 | 528 | 407 | 22330 | 11771 | 10559 |
| | Comuni rurali | 22571 | 115963 | 60318 | 55645 | 4145 | 2373 | 1772 | 82760 | 42029 | 40731 |
| 1879 | Complesso | 27980 | 137821 | 71123 | 66698 | 5113 | 2911 | 2202 | 107168 | 54880 | 52288 |
| | Comuni urbani | 4748 | 21768 | 11168 | 10600 | 953 | 537 | 416 | 22459 | 11867 | 10592 |
| | Comuni rurali | 23232 | 116053 | 59955 | 56098 | 4160 | 2374 | 1786 | 84709 | 43013 | 41696 |
| 1880 | Complesso | 25922 | 128467 | 66135 | 62332 | 4744 | 2719 | 2025 | 107553 | 54880 | 52673 |
| | Comuni urbani | 4772 | 21339 | 10859 | 10430 | 863 | 475 | 388 | 22872 | 11794 | 11078 |
| | Comuni rurali | 21150 | 107128 | 55276 | 51852 | 3881 | 2244 | 1637 | 84681 | 43086 | 41595 |

* Vedi nota a pag. 314 (provincia di Pavia).

TAVOLA VI. — MOVIMENTO DELLO STATO CIVILE PER COMPARTIMENTI DAL 1863 AL 1880.

| ANNI | MATRIMONI | NATI | | | NATI-MORTI | | | MORTI | | | |
|------|-------------------------|--------|--------|---------|------------|--------|---------|--------|--------|---------|-------|
| | | TOTALE | Maschi | Femmine | TOTALE | Maschi | Femmine | TOTALE | Maschi | Femmine | |
| 1863 | Complesso | 20550 | 101747 | 52754 | 48993 | 1644 | 1018 | 626 | 73387 | 38062 | 35325 |
| | Comuni urbani | | | | | | | | | | |
| | Comuni rurali | | | | | | | | | | |
| 1864 | Complesso | 19947 | 93341 | 48587 | 44754 | 1468 | 891 | 577 | 78073 | 40259 | 37814 |
| | Comuni urbani | | | | | | | | | | |
| | Comuni rurali | | | | | | | | | | |
| 1865 | Complesso | 20460 | 95847 | 49682 | 46165 | 1442 | 895 | 547 | 73788 | 37734 | 36054 |
| | Comuni urbani | | | | | | | | | | |
| | Comuni rurali | | | | | | | | | | |
| 1866 | Complesso | 19887 | 103283 | 53733 | 49550 | 1569 | 927 | 633 | 75738 | 38755 | 36983 |
| | Comuni urbani | | | | | | | | | | |
| | Comuni rurali | | | | | | | | | | |
| 1867 | Complesso | 22309 | 90572 | 47147 | 43425 | 1679 | 1022 | 657 | 70026 | 35810 | 34216 |
| | Comuni urbani | 4646 | 19352 | 9930 | 9422 | 378 | 233 | 145 | 17387 | 8917 | 8470 |
| | Comuni rurali | 17663 | 71220 | 37217 | 34003 | 1301 | 789 | 512 | 52639 | 26893 | 25746 |
| 1868 | Complesso | 22324 | 94462 | 48912 | 45550 | 1341 | 854 | 487 | 70014 | 36018 | 33996 |
| | Comuni urbani | 4484 | 19738 | 10103 | 9635 | 379 | 223 | 156 | 17221 | 8770 | 8451 |
| | Comuni rurali | 17840 | 74724 | 38809 | 35915 | 962 | 631 | 331 | 52793 | 27248 | 25545 |
| 1869 | Complesso | 22477 | 99257 | 51814 | 47443 | 1385 | 869 | 516 | 66675 | 34714 | 31961 |
| | Comuni urbani | 4686 | 20807 | 10773 | 10034 | 410 | 261 | 149 | 16780 | 8685 | 8095 |
| | Comuni rurali | 17791 | 78450 | 41041 | 37409 | 975 | 608 | 367 | 49895 | 26029 | 23866 |
| 1870 | Complesso | 20919 | 95584 | 49594 | 45990 | 1304 | 839 | 465 | 74320 | 38514 | 35806 |
| | Comuni urbani | 4139 | 19280 | 9907 | 9373 | 408 | 251 | 157 | 18380 | 9540 | 8840 |
| | Comuni rurali | 16780 | 76304 | 39687 | 36617 | 896 | 588 | 308 | 55940 | 28974 | 26966 |
| 1871 | Complesso | 20262 | 101561 | 52579 | 48982 | 1893 | 1120 | 773 | 76990 | 39818 | 37172 |
| | Comuni urbani | 3970 | 20363 | 10532 | 9831 | 588 | 338 | 250 | 19810 | 10219 | 9591 |
| | Comuni rurali | 16292 | 81198 | 42047 | 39151 | 1305 | 782 | 523 | 57180 | 29599 | 27581 |
| 1872 | Complesso | 17984 | 101217 | 52309 | 48908 | 3364 | 1885 | 1479 | 72742 | 37162 | 35580 |
| | Comuni urbani | 2944 | 15470 | 7859 | 7611 | 700 | 387 | 313 | 14664 | 7621 | 7043 |
| | Comuni rurali | 15040 | 85747 | 44450 | 41297 | 2664 | 1498 | 1166 | 58078 | 29541 | 28537 |
| 1873 | Complesso | 20792 | 97206 | 50443 | 46765 | 3203 | 1820 | 1383 | 78334 | 39792 | 38542 |
| | Comuni urbani | 3120 | 15052 | 7740 | 7312 | 606 | 340 | 266 | 16570 | 8558 | 8012 |
| | Comuni rurali | 17672 | 82156 | 42703 | 39453 | 2597 | 1480 | 1117 | 61764 | 31234 | 30530 |
| 1874 | Complesso | 20276 | 91789 | 47376 | 44413 | 3130 | 1751 | 1379 | 78299 | 39800 | 38499 |
| | Comuni urbani | 3105 | 14369 | 7376 | 6993 | 544 | 306 | 238 | 15621 | 8048 | 7573 |
| | Comuni rurali | 17171 | 77420 | 40000 | 37420 | 2586 | 1445 | 1141 | 62678 | 31752 | 30926 |
| 1875 | Complesso | 22717 | 105158 | 54325 | 50833 | 3508 | 1997 | 1511 | 75398 | 38606 | 36792 |
| | Comuni urbani | 3401 | 15785 | 8077 | 7708 | 2558 | 318 | 240 | 14933 | 7733 | 7200 |
| | Comuni rurali | 19316 | 89373 | 46248 | 43125 | 2950 | 1679 | 1271 | 60465 | 30873 | 29592 |
| 1876 | Complesso | 20065 | 113074 | 58468 | 54606 | 3986 | 2180 | 1806 | 76886 | 39723 | 37163 |
| | Comuni urbani | 3266 | 16385 | 8403 | 7982 | 624 | 339 | 285 | 15262 | 8017 | 7245 |
| | Comuni rurali | 16799 | 96689 | 50065 | 46624 | 3362 | 1841 | 1521 | 61624 | 31706 | 29918 |
| 1877 | Complesso | 18786 | 97192 | 50546 | 46646 | 3517 | 1944 | 1573 | 76521 | 39296 | 37225 |
| | Comuni urbani | 3024 | 15102 | 7801 | 7301 | 587 | 327 | 260 | 15338 | 8035 | 7303 |
| | Comuni rurali | 15762 | 82090 | 42745 | 39345 | 2930 | 1617 | 1313 | 61183 | 31261 | 29922 |
| 1878 | Complesso | 18023 | 99151 | 50976 | 48175 | 3564 | 1962 | 1602 | 77394 | 39493 | 37901 |
| | Comuni urbani | 3058 | 14879 | 7588 | 7291 | 628 | 337 | 291 | 15128 | 7842 | 7286 |
| | Comuni rurali | 14965 | 84272 | 43388 | 40884 | 2936 | 1625 | 1311 | 62266 | 31651 | 30615 |
| 1879 | Complesso | 18454 | 103955 | 53898 | 50057 | 3510 | 1925 | 1535 | 74242 | 38072 | 36170 |
| | Comuni urbani | 3056 | 15574 | 8105 | 7469 | 659 | 360 | 299 | 15221 | 7926 | 7295 |
| | Comuni rurali | 15398 | 88381 | 45793 | 42588 | 2851 | 1565 | 1236 | 59021 | 30146 | 28875 |
| 1880 | Complesso | 16556 | 88199 | 45670 | 42529 | 2957 | 1676 | 1281 | 79204 | 40448 | 38756 |
| | Comuni urbani | 2955 | 14061 | 7200 | 6861 | 572 | 319 | 253 | 15836 | 8174 | 7662 |
| | Comuni rurali | 13601 | 74138 | 38470 | 35668 | 2385 | 1357 | 1028 | 63368 | 32274 | 31094 |

* Per gli anni 1863, 1864, 1865 e 1866 in cui questo compartimento non faceva parte del Regno d'Italia, non si poté avere la distinzione del Movimento dello stato civile per comuni urbani e rurali.

TAVOLA VI. — MOVIMENTO DELLO STATO CIVILE PER COMPARTIMENTI DAL 1863 AL 1880.

| ANNI | MATRIMONI | NATI | | | NATI-MORTI | | | MORTI | | | |
|------|-------------------------|--------|--------|---------|------------|--------|---------|--------|--------|---------|-------|
| | | TOTALE | Maschi | Femmine | TOTALE | Maschi | Femmine | TOTALE | Maschi | Femmine | |
| 1863 | Complesso | 15087 | 80959 | 41763 | 39196 | 2109 | 1282 | 827 | 62147 | 32274 | 29873 |
| | Comuni urbani | 4391 | 22899 | 11744 | 11155 | 572 | 351 | 221 | 21343 | 11132 | 10211 |
| | Comuni rurali | 10696 | 58060 | 30019 | 28041 | 1537 | 931 | 606 | 40804 | 21142 | 19662 |
| 1864 | Complesso | 14904 | 74237 | 38438 | 35799 | 2073 | 1267 | 806 | 57271 | 29881 | 27390 |
| | Comuni urbani | 4286 | 21543 | 11103 | 10440 | 538 | 327 | 211 | 19772 | 10507 | 9265 |
| | Comuni rurali | 10618 | 52694 | 27335 | 25359 | 1535 | 940 | 595 | 37499 | 19374 | 18125 |
| 1865 | Complesso | 16612 | 76482 | 39739 | 36743 | 2086 | 1259 | 827 | 59729 | 30988 | 28741 |
| | Comuni urbani | 4752 | 21935 | 11353 | 10582 | 645 | 385 | 260 | 20264 | 10569 | 9695 |
| | Comuni rurali | 11860 | 54547 | 28386 | 26161 | 1441 | 874 | 567 | 39465 | 20419 | 19046 |
| 1866 | Complesso | 9242 | 77892 | 40291 | 37601 | 2749 | 1631 | 1118 | 59539 | 30790 | 28749 |
| | Comuni urbani | 2489 | 22319 | 11635 | 10634 | 645 | 352 | 293 | 19847 | 10651 | 9196 |
| | Comuni rurali | 6753 | 55573 | 28656 | 26967 | 2104 | 1279 | 825 | 39692 | 20139 | 19553 |
| 1867 | Complesso | 10978 | 72090 | 37108 | 34982 | 2417 | 1453 | 964 | 63042 | 32472 | 30570 |
| | Comuni urbani | 3146 | 20679 | 10610 | 10069 | 728 | 447 | 281 | 20526 | 10616 | 9910 |
| | Comuni rurali | 7832 | 51411 | 26498 | 24913 | 1689 | 1006 | 683 | 42516 | 21856 | 20660 |
| 1868 | Complesso | 12987 | 73236 | 37700 | 35536 | 2555 | 1462 | 1093 | 63723 | 32524 | 31199 |
| | Comuni urbani | 3477 | 20804 | 10630 | 10174 | 667 | 388 | 279 | 21272 | 10975 | 10297 |
| | Comuni rurali | 9510 | 52432 | 27070 | 25362 | 1888 | 1074 | 814 | 42451 | 21549 | 20902 |
| 1869 | Complesso | 13486 | 74813 | 38925 | 35888 | 2824 | 1648 | 1176 | 57794 | 29790 | 28004 |
| | Comuni urbani | 3718 | 20977 | 10970 | 10007 | 788 | 459 | 329 | 19590 | 10125 | 9465 |
| | Comuni rurali | 9768 | 53836 | 27955 | 25881 | 2036 | 1189 | 847 | 38204 | 19665 | 18539 |
| 1870 | Complesso | 13577 | 75559 | 39059 | 36500 | 2889 | 1595 | 1294 | 63480 | 32477 | 31003 |
| | Comuni urbani | 3690 | 20822 | 10641 | 10181 | 856 | 460 | 396 | 20998 | 10792 | 10206 |
| | Comuni rurali | 9887 | 54737 | 28418 | 26319 | 2033 | 1135 | 898 | 42482 | 21685 | 20797 |
| 1871 | Complesso | 12516 | 73682 | 38063 | 35619 | 2848 | 1634 | 1214 | 64743 | 33496 | 31247 |
| | Comuni urbani | 3609 | 20504 | 10492 | 10012 | 810 | 459 | 351 | 22290 | 11668 | 10622 |
| | Comuni rurali | 8907 | 53178 | 27571 | 25607 | 2038 | 1175 | 863 | 42453 | 21828 | 20625 |
| 1872 | Complesso | 13087 | 73995 | 38372 | 35623 | 2787 | 1617 | 1170 | 65099 | 33591 | 31508 |
| | Comuni urbani | 3987 | 20981 | 10874 | 10107 | 774 | 434 | 340 | 20519 | 10642 | 9877 |
| | Comuni rurali | 9100 | 53014 | 27498 | 25516 | 2013 | 1183 | 830 | 44580 | 22949 | 21631 |
| 1873 | Complesso | 14761 | 72939 | 37655 | 35284 | 2668 | 1531 | 1137 | 62880 | 32136 | 30744 |
| | Comuni urbani | 4020 | 20223 | 10446 | 9777 | 737 | 396 | 341 | 20886 | 10741 | 10145 |
| | Comuni rurali | 10741 | 52716 | 27209 | 25507 | 1931 | 1135 | 796 | 41994 | 21395 | 20599 |
| 1874 | Complesso | 15099 | 69133 | 35980 | 33153 | 2479 | 1440 | 1039 | 61920 | 31641 | 30279 |
| | Comuni urbani | 4031 | 19332 | 9878 | 9454 | 670 | 367 | 303 | 20905 | 10733 | 10172 |
| | Comuni rurali | 11068 | 49801 | 26102 | 23699 | 1809 | 1073 | 736 | 41015 | 20908 | 20107 |
| 1875 | Complesso | 16008 | 77127 | 39815 | 37312 | 2647 | 1524 | 1123 | 63742 | 32441 | 31301 |
| | Comuni urbani | 4211 | 21174 | 10768 | 10406 | 698 | 392 | 306 | 20270 | 10444 | 9826 |
| | Comuni rurali | 11797 | 55953 | 29047 | 26906 | 1949 | 1132 | 817 | 43472 | 21997 | 21475 |
| 1876 | Complesso | 16747 | 83175 | 42660 | 40515 | 2950 | 1681 | 1269 | 61977 | 31642 | 30335 |
| | Comuni urbani | 4447 | 22306 | 11475 | 10921 | 730 | 436 | 294 | 20382 | 10396 | 9986 |
| | Comuni rurali | 12300 | 60779 | 31185 | 29594 | 2220 | 1245 | 975 | 41595 | 21246 | 20349 |
| 1877 | Complesso | 14994 | 75476 | 39038 | 36438 | 2626 | 1516 | 1110 | 63060 | 32373 | 30687 |
| | Comuni urbani | 4272 | 21142 | 10845 | 10297 | 718 | 416 | 302 | 21065 | 10787 | 10273 |
| | Comuni rurali | 10722 | 54334 | 28193 | 26141 | 1908 | 1100 | 808 | 41995 | 21586 | 20409 |
| 1878 | Complesso | 13322 | 72909 | 37723 | 35186 | 2637 | 1529 | 1108 | 66459 | 33895 | 32654 |
| | Comuni urbani | 3952 | 20106 | 10384 | 9722 | 696 | 390 | 306 | 21506 | 10918 | 10588 |
| | Comuni rurali | 9370 | 52803 | 27339 | 25464 | 1941 | 1139 | 802 | 44953 | 22887 | 22066 |
| 1879 | Complesso | 15775 | 80186 | 41331 | 38855 | 2800 | 1571 | 1229 | 63714 | 32410 | 31304 |
| | Comuni urbani | 4599 | 21885 | 11151 | 10694 | 697 | 407 | 290 | 21051 | 10642 | 10409 |
| | Comuni rurali | 11176 | 58301 | 30140 | 28161 | 2103 | 1164 | 939 | 42663 | 21768 | 20895 |
| 1880 | Complesso | 13910 | 69443 | 35865 | 33578 | 2377 | 1346 | 1031 | 70547 | 36037 | 34510 |
| | Comuni urbani | 3975 | 19684 | 10100 | 9584 | 657 | 346 | 311 | 22831 | 11555 | 11276 |
| | Comuni rurali | 9935 | 49759 | 25765 | 23994 | 1720 | 1000 | 720 | 47716 | 24482 | 23234 |

TAVOLA VI. — MOVIMENTO DELLO STATO CIVILE PER COMPARTIMENTI DAL 1863 AL 1880.

| ANNI | MATRIMONI | NATI | | | NATI-MORTI | | | MORTI | | | |
|------|-------------------------|--------|--------|---------|------------|--------|---------|--------|--------|---------|------|
| | | TOTALE | Maschi | Femmine | TOTALE | Maschi | Femmine | TOTALE | Maschi | Femmine | |
| 1863 | Complesso | 3295 | 18318 | 9488 | 8830 | 476 | 240 | 236 | 15365 | 7955 | 7410 |
| | Comuni urbani | 954 | 5230 | 2710 | 2520 | 43 | 25 | 18 | 4677 | 2417 | 2260 |
| | Comuni rurali | 2341 | 13088 | 6778 | 6310 | 433 | 215 | 218 | 10688 | 5538 | 5150 |
| 1864 | Complesso | 3674 | 18636 | 9837 | 8799 | 460 | 249 | 211 | 14687 | 7582 | 7105 |
| | Comuni urbani | 1050 | 5428 | 2873 | 2555 | 75 | 47 | 28 | 4432 | 2349 | 2083 |
| | Comuni rurali | 2624 | 13208 | 6964 | 6244 | 385 | 202 | 183 | 10255 | 5233 | 5022 |
| 1865 | Complesso | 3650 | 17779 | 9219 | 8560 | 184 | 111 | 73 | 13710 | 7113 | 6597 |
| | Comuni urbani | 1067 | 5224 | 2675 | 2549 | 64 | 39 | 25 | 4517 | 2363 | 2154 |
| | Comuni rurali | 2583 | 12555 | 6544 | 6011 | 120 | 72 | 48 | 9193 | 4750 | 4443 |
| 1866 | Complesso | 2676 | 19478 | 9979 | 9499 | 506 | 304 | 202 | 13897 | 7010 | 6887 |
| | Comuni urbani | 706 | 5669 | 2789 | 2880 | 230 | 135 | 95 | 4469 | 2375 | 2094 |
| | Comuni rurali | 1970 | 13809 | 7190 | 6619 | 276 | 169 | 107 | 9428 | 4635 | 4793 |
| 1867 | Complesso | 2655 | 19005 | 9815 | 9190 | 441 | 273 | 168 | 14305 | 7219 | 7086 |
| | Comuni urbani | 764 | 5558 | 2814 | 2744 | 210 | 130 | 80 | 4590 | 2321 | 2269 |
| | Comuni rurali | 1891 | 13447 | 7001 | 6446 | 231 | 143 | 88 | 9715 | 4898 | 4817 |
| 1868 | Complesso | 2592 | 17418 | 8960 | 8458 | 386 | 238 | 148 | 15317 | 7895 | 7422 |
| | Comuni urbani | 705 | 5018 | 2582 | 2436 | 143 | 83 | 60 | 5046 | 2617 | 2429 |
| | Comuni rurali | 1887 | 12400 | 6378 | 6022 | 243 | 155 | 88 | 10271 | 5278 | 4993 |
| 1869 | Complesso | 2974 | 19003 | 9881 | 9122 | 438 | 255 | 183 | 13440 | 6907 | 6533 |
| | Comuni urbani | 828 | 5420 | 2809 | 2611 | 198 | 111 | 87 | 4509 | 2263 | 2246 |
| | Comuni rurali | 2146 | 13583 | 7072 | 6511 | 240 | 144 | 96 | 8931 | 4644 | 4287 |
| 1870 | Complesso | 2670 | 18048 | 9194 | 8854 | 431 | 246 | 185 | 14038 | 7250 | 6788 |
| | Comuni urbani | 752 | 5087 | 2664 | 2423 | 167 | 86 | 81 | 4590 | 2438 | 2152 |
| | Comuni rurali | 1918 | 12961 | 6530 | 6431 | 264 | 160 | 104 | 9448 | 4812 | 4636 |
| 1871 | Complesso | 2671 | 18299 | 9550 | 8749 | 467 | 247 | 220 | 13322 | 6763 | 6559 |
| | Comuni urbani | 814 | 5226 | 2710 | 2516 | 168 | 93 | 75 | 4214 | 2200 | 2014 |
| | Comuni rurali | 1857 | 13073 | 6840 | 6233 | 299 | 154 | 145 | 9108 | 4563 | 4545 |
| 1872 | Complesso | 2959 | 19057 | 9573 | 9484 | 529 | 250 | 279 | 14110 | 7058 | 7052 |
| | Comuni urbani | 874 | 5411 | 2819 | 2592 | 256 | 112 | 144 | 4497 | 2276 | 2221 |
| | Comuni rurali | 2085 | 13646 | 6754 | 6892 | 273 | 138 | 135 | 9613 | 4782 | 4831 |
| 1873 | Complesso | 3171 | 17984 | 9350 | 8634 | 472 | 237 | 235 | 15340 | 7493 | 7847 |
| | Comuni urbani | 899 | 5035 | 2601 | 2434 | 192 | 92 | 100 | 4833 | 2441 | 2392 |
| | Comuni rurali | 2273 | 12949 | 6749 | 6200 | 280 | 145 | 135 | 10507 | 5052 | 5455 |
| 1874 | Complesso | 3098 | 18041 | 9168 | 8873 | 453 | 226 | 227 | 14937 | 7526 | 7411 |
| | Comuni urbani | 911 | 5049 | 2621 | 2428 | 198 | 101 | 97 | 5003 | 2622 | 2381 |
| | Comuni rurali | 2187 | 12992 | 6547 | 6445 | 255 | 125 | 130 | 9934 | 4904 | 5030 |
| 1875 | Complesso | 4168 | 18770 | 9831 | 8939 | 588 | 300 | 288 | 15484 | 7903 | 7581 |
| | Comuni urbani | 1063 | 5276 | 2668 | 2608 | 261 | 146 | 115 | 4996 | 2566 | 2430 |
| | Comuni rurali | 3105 | 13494 | 7163 | 6331 | 327 | 154 | 173 | 10488 | 5337 | 5151 |
| 1876 | Complesso | 4002 | 19811 | 10138 | 9673 | 673 | 383 | 290 | 16262 | 8232 | 8030 |
| | Comuni urbani | 1105 | 5597 | 2811 | 2786 | 299 | 174 | 125 | 5041 | 2601 | 2440 |
| | Comuni rurali | 2897 | 14214 | 7327 | 6887 | 374 | 209 | 165 | 11221 | 5631 | 5590 |
| 1877 | Complesso | 3362 | 18324 | 9432 | 8892 | 649 | 364 | 285 | 14936 | 7775 | 7161 |
| | Comuni urbani | 915 | 5185 | 2665 | 2520 | 269 | 143 | 126 | 4439 | 2283 | 2156 |
| | Comuni rurali | 2347 | 13139 | 6767 | 6372 | 380 | 221 | 159 | 10497 | 5492 | 5005 |
| 1878 | Complesso | 3063 | 17839 | 9190 | 8649 | 624 | 375 | 249 | 13953 | 7657 | 7296 |
| | Comuni urbani | 919 | 5038 | 2541 | 2497 | 266 | 160 | 106 | 4520 | 2368 | 2152 |
| | Comuni rurali | 2144 | 12801 | 6649 | 6152 | 358 | 215 | 143 | 10433 | 5289 | 5144 |
| 1879 | Complesso | 3893 | 19483 | 10089 | 9394 | 668 | 387 | 281 | 18015 | 9377 | 8638 |
| | Comuni urbani | 1125 | 5468 | 2792 | 2676 | 265 | 156 | 109 | 5577 | 2962 | 2615 |
| | Comuni rurali | 2768 | 14015 | 7297 | 6718 | 403 | 231 | 172 | 12438 | 6415 | 6023 |
| 1880 | Complesso | 3193 | 16431 | 8457 | 7974 | 534 | 299 | 235 | 17487 | 9064 | 8423 |
| | Comuni urbani | 938 | 4709 | 2407 | 2302 | 225 | 120 | 105 | 5158 | 2666 | 2492 |
| | Comuni rurali | 2255 | 11722 | 6050 | 5672 | 309 | 179 | 130 | 12329 | 6398 | 5931 |

COMPARTIMENTO DELL'UMBRIA.

TAVOLA VI. — MOVIMENTO DELLO STATO CIVILE PER COMPARTIMENTI DAL 1863 AL 1880.

| ANNI | MATRIMONI | NATI | | | NATI-MORTI | | | MORTI | | | |
|------|-------------------------|--------|--------|---------|------------|--------|---------|--------|--------|---------|-------|
| | | TOTALE | Maschi | Femmine | TOTALE | Maschi | Femmine | TOTALE | Maschi | Femmine | |
| 1863 | Complesso | 6268 | 32659 | 16885 | 15774 | 1003 | 532 | 471 | 23187 | 14201 | 13986 |
| | Comuni urbani | 1404 | 7188 | 3700 | 3488 | 181 | 107 | 74 | 6376 | 3338 | 3038 |
| | Comuni rurali | 4864 | 25471 | 13185 | 12286 | 822 | 425 | 397 | 21811 | 10863 | 10948 |
| 1864 | Complesso | 6284 | 32277 | 16583 | 15694 | 704 | 382 | 322 | 25445 | 12911 | 12534 |
| | Comuni urbani | 1414 | 7106 | 3669 | 3437 | 85 | 50 | 35 | 6058 | 3203 | 2855 |
| | Comuni rurali | 4840 | 25171 | 12914 | 12257 | 619 | 332 | 287 | 19387 | 9708 | 9679 |
| 1865 | Complesso | 6685 | 31986 | 16615 | 15371 | 395 | 249 | 146 | 27931 | 14173 | 13758 |
| | Comuni urbani | 1488 | 6923 | 3578 | 3345 | 86 | 62 | 24 | 8143 | 4342 | 3801 |
| | Comuni rurali | 5197 | 25063 | 13037 | 12026 | 309 | 187 | 122 | 19788 | 9831 | 9957 |
| 1866 | Complesso | 3374 | 33634 | 17308 | 16326 | 1179 | 666 | 513 | 24645 | 12445 | 12200 |
| | Comuni urbani | 706 | 7268 | 3735 | 3533 | 213 | 136 | 77 | 5582 | 2950 | 2632 |
| | Comuni rurali | 2668 | 26366 | 13573 | 12793 | 966 | 530 | 436 | 19063 | 9495 | 9568 |
| 1867 | Complesso | 3838 | 31441 | 16114 | 15327 | 834 | 508 | 326 | 23706 | 11870 | 11836 |
| | Comuni urbani | 945 | 6889 | 3527 | 3362 | 201 | 105 | 96 | 5724 | 2952 | 2772 |
| | Comuni rurali | 2893 | 24552 | 12587 | 11965 | 633 | 403 | 230 | 17982 | 8918 | 9064 |
| 1868 | Complesso | 3593 | 30442 | 15660 | 14782 | 774 | 444 | 330 | 25557 | 12825 | 12732 |
| | Comuni urbani | 887 | 6975 | 3553 | 3422 | 178 | 98 | 80 | 6129 | 3140 | 2989 |
| | Comuni rurali | 2706 | 23467 | 12107 | 11360 | 596 | 346 | 250 | 19428 | 9685 | 9743 |
| 1869 | Complesso | 4142 | 32338 | 16499 | 15839 | 968 | 555 | 413 | 23293 | 11526 | 11767 |
| | Comuni urbani | 1062 | 7151 | 3734 | 3417 | 272 | 146 | 126 | 5450 | 2769 | 2681 |
| | Comuni rurali | 3080 | 25187 | 12765 | 12422 | 696 | 409 | 287 | 17843 | 8757 | 9086 |
| 1870 | Complesso | 3927 | 30246 | 15739 | 14507 | 939 | 560 | 379 | 24271 | 12193 | 12078 |
| | Comuni urbani | 1010 | 6716 | 3476 | 3240 | 189 | 111 | 78 | 5832 | 3013 | 2819 |
| | Comuni rurali | 2917 | 23530 | 12263 | 11267 | 750 | 449 | 301 | 18439 | 9180 | 9259 |
| 1871 | Complesso | 3886 | 31526 | 16423 | 15103 | 1018 | 555 | 463 | 25149 | 12762 | 12387 |
| | Comuni urbani | 1006 | 6981 | 3612 | 3369 | 213 | 118 | 95 | 5897 | 3014 | 2883 |
| | Comuni rurali | 2880 | 24545 | 12811 | 11734 | 805 | 437 | 368 | 19252 | 9748 | 9504 |
| 1872 | Complesso | 4813 | 30318 | 15529 | 14789 | 939 | 518 | 421 | 26159 | 13409 | 12750 |
| | Comuni urbani | 1072 | 5889 | 3050 | 2839 | 184 | 90 | 94 | 5174 | 2634 | 2480 |
| | Comuni rurali | 3741 | 24429 | 12479 | 11950 | 755 | 428 | 327 | 20985 | 10715 | 10270 |
| 1873 | Complesso | 5648 | 31076 | 15961 | 15115 | 1010 | 551 | 459 | 27686 | 13742 | 13944 |
| | Comuni urbani | 1131 | 5980 | 3037 | 2943 | 164 | 89 | 75 | 5643 | 2810 | 2833 |
| | Comuni rurali | 4517 | 25096 | 12924 | 12172 | 846 | 462 | 384 | 22043 | 10932 | 11111 |
| 1874 | Complesso | 5768 | 28767 | 14793 | 13974 | 912 | 539 | 373 | 26304 | 13220 | 13081 |
| | Comuni urbani | 1106 | 5586 | 2892 | 2694 | 135 | 75 | 60 | 5537 | 2811 | 2726 |
| | Comuni rurali | 4662 | 23181 | 11901 | 11280 | 777 | 464 | 313 | 20767 | 10409 | 10358 |
| 1875 | Complesso | 7290 | 30304 | 15627 | 14677 | 942 | 548 | 394 | 25023 | 12570 | 12453 |
| | Comuni urbani | 1300 | 5970 | 3096 | 2874 | 159 | 92 | 67 | 5156 | 2662 | 2494 |
| | Comuni rurali | 5990 | 24334 | 12531 | 11803 | 783 | 456 | 327 | 19867 | 9908 | 9959 |
| 1876 | Complesso | 6791 | 33171 | 17127 | 16044 | 1118 | 644 | 474 | 27848 | 14225 | 13623 |
| | Comuni urbani | 1215 | 6389 | 3321 | 3068 | 144 | 82 | 62 | 5804 | 3073 | 2731 |
| | Comuni rurali | 5576 | 26782 | 13806 | 12976 | 974 | 562 | 412 | 22044 | 11152 | 10892 |
| 1877 | Complesso | 6984 | 31801 | 16565 | 15236 | 1065 | 632 | 483 | 26492 | 13469 | 13023 |
| | Comuni urbani | 1307 | 6102 | 3196 | 2906 | 146 | 94 | 52 | 5645 | 2943 | 2702 |
| | Comuni rurali | 5677 | 25699 | 13369 | 12330 | 919 | 538 | 381 | 20847 | 10526 | 10321 |
| 1878 | Complesso | 6685 | 32339 | 16626 | 15713 | 998 | 544 | 454 | 25399 | 12891 | 12508 |
| | Comuni urbani | 1189 | 6308 | 3180 | 3128 | 145 | 73 | 72 | 5221 | 2611 | 2610 |
| | Comuni rurali | 5496 | 26031 | 13446 | 12585 | 853 | 471 | 382 | 20178 | 10280 | 9898 |
| 1879 | Complesso | 7333 | 33299 | 17106 | 16193 | 1137 | 688 | 449 | 28325 | 14254 | 14071 |
| | Comuni urbani | 1420 | 6214 | 3164 | 3050 | 195 | 125 | 70 | 5749 | 2935 | 2814 |
| | Comuni rurali | 5913 | 27085 | 13942 | 13143 | 942 | 563 | 379 | 22576 | 11319 | 11257 |
| 1880 | Complesso | 6606 | 30593 | 15923 | 14670 | 1062 | 559 | 503 | 28929 | 14434 | 14495 |
| | Comuni urbani | 1258 | 5976 | 3133 | 2843 | 175 | 91 | 84 | 5997 | 3057 | 2910 |
| | Comuni rurali | 5348 | 24617 | 12790 | 11827 | 887 | 468 | 419 | 22932 | 11377 | 11585 |

COMPARTIMENTO DELLE MARCHE.

TAVOLA VI. — MOVIMENTO DELLO STATO CIVILE PER COMPARTIMENTI DAL 1863 AL 1880.

| ANNI | MATRIMONI | NATI | | | NATI-MORTI | | | MORTI | | | |
|------|-------------------------|--------|--------|---------|------------|--------|---------|--------|--------|---------|-------|
| | | TOTALE | Maschi | Femmine | TOTALE | Maschi | Femmine | TOTALE | Maschi | Femmine | |
| 1863 | Complesso | 17430 | 83666 | 43083 | 40583 | 367 | 217 | 150 | 62570 | 32048 | 30522 |
| | Comuni urbani | 4121 | 21982 | 11280 | 10702 | 145 | 88 | 57 | 17263 | 8836 | 8427 |
| | Comuni rurali | 13309 | 61684 | 31803 | 29881 | 222 | 129 | 93 | 45307 | 23212 | 22095 |
| 1864 | Complesso | 16304 | 78088 | 40186 | 37902 | 302 | 182 | 120 | 61428 | 31514 | 29914 |
| | Comuni urbani | 4021 | 20775 | 10636 | 10139 | 136 | 81 | 55 | 17225 | 8862 | 8363 |
| | Comuni rurali | 12283 | 57313 | 29550 | 27763 | 166 | 101 | 65 | 44203 | 22652 | 21551 |
| 1865 | Complesso | 20037 | 82243 | 42333 | 39910 | 425 | 280 | 145 | 61035 | 30977 | 30058 |
| | Comuni urbani | 5027 | 21721 | 11089 | 10632 | 220 | 136 | 84 | 17561 | 8899 | 8662 |
| | Comuni rurali | 15010 | 60522 | 31244 | 29278 | 205 | 144 | 61 | 43474 | 22078 | 21396 |
| 1866 | Complesso | 9385 | 81975 | 42228 | 39747 | 3074 | 1792 | 1282 | 60941 | 31164 | 29777 |
| | Comuni urbani | 3017 | 21410 | 10925 | 10485 | 1040 | 618 | 422 | 16818 | 8611 | 8207 |
| | Comuni rurali | 6368 | 60565 | 31303 | 29262 | 2034 | 1174 | 860 | 44123 | 22553 | 21570 |
| 1867 | Complesso | 11832 | 83584 | 43053 | 40531 | 2658 | 1597 | 1061 | 59145 | 29932 | 29213 |
| | Comuni urbani | 3512 | 22301 | 11429 | 10872 | 967 | 588 | 379 | 18495 | 9286 | 9209 |
| | Comuni rurali | 8320 | 61283 | 31624 | 29659 | 1691 | 1009 | 682 | 40650 | 20646 | 20004 |
| 1868 | Complesso | 12387 | 78488 | 40225 | 38263 | 2550 | 1473 | 1077 | 64670 | 33177 | 31493 |
| | Comuni urbani | 3739 | 21426 | 10849 | 10577 | 862 | 504 | 358 | 18775 | 9613 | 9162 |
| | Comuni rurali | 8648 | 57062 | 29376 | 27686 | 1688 | 969 | 719 | 45895 | 23564 | 22331 |
| 1869 | Complesso | 14097 | 81862 | 42497 | 39365 | 2698 | 1643 | 1055 | 60887 | 31129 | 29758 |
| | Comuni urbani | 4917 | 22203 | 11554 | 10649 | 862 | 498 | 364 | 18190 | 9314 | 8576 |
| | Comuni rurali | 10080 | 59659 | 30943 | 28716 | 1836 | 1145 | 691 | 42697 | 21815 | 20882 |
| 1870 | Complesso | 13917 | 80674 | 41700 | 38974 | 2849 | 1669 | 1180 | 63752 | 32740 | 31012 |
| | Comuni urbani | 3456 | 20014 | 10336 | 9678 | 910 | 550 | 360 | 16698 | 8713 | 7985 |
| | Comuni rurali | 10461 | 60660 | 31364 | 29296 | 1939 | 1119 | 820 | 47054 | 24027 | 23027 |
| 1871 | Complesso | 14350 | 83598 | 43045 | 40553 | 2978 | 1767 | 1211 | 63104 | 32425 | 30679 |
| | Comuni urbani | 4200 | 22149 | 11286 | 10863 | 883 | 533 | 350 | 19293 | 9920 | 9373 |
| | Comuni rurali | 10150 | 61449 | 31759 | 29690 | 2095 | 1234 | 861 | 43811 | 22505 | 21306 |
| 1872 | Complesso | 14662 | 81153 | 41890 | 39263 | 2966 | 1767 | 1199 | 70261 | 36054 | 34207 |
| | Comuni urbani | 4322 | 22252 | 11423 | 10829 | 833 | 483 | 350 | 20413 | 10379 | 10040 |
| | Comuni rurali | 10340 | 58901 | 30467 | 28434 | 2133 | 1284 | 849 | 49848 | 25681 | 24167 |
| 1873 | Complesso | 15311 | 77669 | 40010 | 37659 | 2650 | 1517 | 1133 | 70205 | 35631 | 34574 |
| | Comuni urbani | 4338 | 21862 | 11171 | 10691 | 723 | 396 | 327 | 21069 | 10682 | 10387 |
| | Comuni rurali | 10973 | 55807 | 28839 | 26968 | 1927 | 1121 | 806 | 49136 | 24949 | 24187 |
| 1874 | Complesso | 15464 | 77606 | 39818 | 37788 | 2531 | 1498 | 1033 | 74039 | 37514 | 36525 |
| | Comuni urbani | 4249 | 21398 | 10903 | 10495 | 630 | 355 | 275 | 21596 | 10918 | 10678 |
| | Comuni rurali | 11215 | 56208 | 28915 | 27293 | 1901 | 1143 | 758 | 52443 | 26596 | 25847 |
| 1875 | Complesso | 17399 | 82490 | 42437 | 40053 | 3000 | 1650 | 1350 | 74106 | 37801 | 36305 |
| | Comuni urbani | 4341 | 21809 | 11134 | 10675 | 749 | 407 | 342 | 20274 | 10385 | 9889 |
| | Comuni rurali | 13058 | 60681 | 31303 | 29378 | 2251 | 1243 | 1008 | 53832 | 27416 | 26416 |
| 1876 | Complesso | 17849 | 82801 | 42842 | 39959 | 3068 | 1744 | 1324 | 63341 | 32448 | 30893 |
| | Comuni urbani | 4631 | 21126 | 10898 | 10228 | 719 | 414 | 305 | 17933 | 9129 | 8804 |
| | Comuni rurali | 13218 | 61675 | 31944 | 29731 | 2349 | 1330 | 1019 | 45408 | 23319 | 22089 |
| 1877 | Complesso | 15352 | 77823 | 39846 | 37977 | 2758 | 1587 | 1171 | 60621 | 30852 | 29769 |
| | Comuni urbani | 4212 | 19790 | 9953 | 9837 | 671 | 386 | 285 | 18881 | 9525 | 9356 |
| | Comuni rurali | 11340 | 58033 | 29893 | 28140 | 2087 | 1201 | 886 | 41740 | 21327 | 20413 |
| 1878 | Complesso | 13721 | 73516 | 37754 | 35762 | 2597 | 1554 | 1043 | 63588 | 32284 | 31304 |
| | Comuni urbani | 4051 | 20180 | 10881 | 10381 | 644 | 392 | 252 | 20403 | 10223 | 10180 |
| | Comuni rurali | 9670 | 53336 | 27373 | 25381 | 1953 | 1162 | 791 | 43185 | 22061 | 21124 |
| 1879 | Complesso | 15708 | 81054 | 41800 | 39254 | 2831 | 1686 | 1145 | 63870 | 32599 | 31271 |
| | Comuni urbani | 4418 | 21377 | 10962 | 10415 | 723 | 423 | 300 | 19340 | 9836 | 9504 |
| | Comuni rurali | 11290 | 59677 | 30838 | 28839 | 2108 | 1263 | 845 | 44530 | 22763 | 21767 |
| 1880 | Complesso | 14415 | 68319 | 35138 | 33181 | 2562 | 1475 | 1087 | 65783 | 34206 | 31577 |
| | Comuni urbani | 4323 | 18915 | 9617 | 9298 | 645 | 363 | 282 | 20565 | 10647 | 9918 |
| | Comuni rurali | 10092 | 49404 | 25521 | 23883 | 1917 | 1112 | 805 | 45218 | 23559 | 21659 |

COMPARTIMENTO DELLA TOSCANA.

TAVOLA VI. — MOVIMENTO DELLO STATO CIVILE PER COMPARTIMENTI DAL 1863 AL 1880.

| ANNI | MATRIMONI | NATI | | | NATI-MORTI | | | MORTI | | | |
|------|-------------------------|--------|--------|---------|------------|--------|---------|--------|--------|---------|-------|
| | | TOTALE | Maschi | Femmine | TOTALE | Maschi | Femmine | TOTALE | Maschi | Femmine | |
| 1863 | Complesso | | | | | | | | | | |
| | Comuni urbani. | | | | | | | | | | |
| | Comuni rurali | | | | | | | | | | |
| 1864 | Complesso | | | | | | | | | | |
| | Comuni urbani. | | | | | | | | | | |
| | Comuni rurali | | | | | | | | | | |
| 1865 | Complesso | | | | | | | | | | |
| | Comuni urbani. | | | | | | | | | | |
| | Comuni rurali | | | | | | | | | | |
| 1866 | Complesso | | | | | | | | | | |
| | Comuni urbani. | | | | | | | | | | |
| | Comuni rurali | | | | | | | | | | |
| 1867 | Complesso | | | | | | | | | | |
| | Comuni urbani. | | | | | | | | | | |
| | Comuni rurali | | | | | | | | | | |
| 1868 | Complesso | | | | | | | | | | |
| | Comuni urbani. | | | | | | | | | | |
| | Comuni rurali | | | | | | | | | | |
| 1869 | Complesso | | | | | | | | | | |
| | Comuni urbani. | | | | | | | | | | |
| | Comuni rurali | | | | | | | | | | |
| 1870 | Complesso | | | | | | | | | | |
| | Comuni urbani. | | | | | | | | | | |
| | Comuni rurali | | | | | | | | | | |
| 1871 | Complesso | | | | | | | | | | |
| | Comuni urbani. | | | | | | | | | | |
| | Comuni rurali | | | | | | | | | | |
| 1872 | Complesso | 2516 | 29611 | 15266 | 14345 | 1309 | 816 | 493 | 29103 | 15803 | 13300 |
| | Comuni urbani. | 1534 | 11866 | 6123 | 5743 | 884 | 567 | 317 | 14419 | 8064 | 6355 |
| | Comuni rurali | 982 | 17745 | 9143 | 8602 | 425 | 249 | 176 | 14684 | 7739 | 6945 |
| 1873 | Complesso | 3164 | 28342 | 14623 | 13719 | 1253 | 726 | 527 | 28123 | 15300 | 12823 |
| | Comuni urbani. | 1851 | 12047 | 6210 | 5837 | 794 | 481 | 313 | 12884 | 7258 | 5626 |
| | Comuni rurali | 1313 | 16295 | 8413 | 7882 | 459 | 245 | 214 | 15239 | 8042 | 7197 |
| 1874 | Complesso | 3811 | 28921 | 15057 | 13864 | 1030 | 613 | 417 | 28238 | 15358 | 12880 |
| | Comuni urbani. | 2029 | 12149 | 6326 | 5823 | 585 | 346 | 239 | 13291 | 7502 | 5789 |
| | Comuni rurali | 1782 | 16772 | 8731 | 8041 | 445 | 267 | 178 | 14947 | 7856 | 7091 |
| 1875 | Complesso | 4552 | 29962 | 15280 | 14682 | 1217 | 692 | 525 | 29002 | 15989 | 13013 |
| | Comuni urbani. | 2182 | 12591 | 6359 | 6232 | 670 | 393 | 277 | 13983 | 7927 | 6056 |
| | Comuni rurali | 2370 | 17371 | 8921 | 8450 | 547 | 299 | 248 | 15019 | 8062 | 6957 |
| 1876 | Complesso | 4702 | 30386 | 15669 | 14717 | 1310 | 754 | 556 | 28320 | 15442 | 12878 |
| | Comuni urbani. | 2360 | 12428 | 6382 | 6046 | 756 | 429 | 327 | 13968 | 7792 | 6176 |
| | Comuni rurali | 2342 | 17958 | 9287 | 8671 | 554 | 325 | 229 | 14352 | 7650 | 6702 |
| 1877 | Complesso | 5143 | 29658 | 15234 | 14424 | 1218 | 684 | 534 | 25355 | 13797 | 11558 |
| | Comuni urbani. | 2345 | 12370 | 6390 | 5980 | 721 | 408 | 313 | 12539 | 7000 | 5539 |
| | Comuni rurali | 2798 | 17288 | 8844 | 8444 | 497 | 276 | 221 | 12816 | 6797 | 6019 |
| 1878 | Complesso | 5063 | 29367 | 15297 | 14070 | 1250 | 711 | 539 | 25685 | 13855 | 11890 |
| | Comuni urbani. | 2591 | 12335 | 6411 | 5924 | 694 | 389 | 305 | 12490 | 6788 | 5702 |
| | Comuni rurali | 2472 | 17032 | 8886 | 8146 | 556 | 322 | 234 | 13195 | 7067 | 6128 |
| 1879 | Complesso | 5305 | 30298 | 15617 | 14681 | 1463 | 871 | 592 | 29883 | 16110 | 13773 |
| | Comuni urbani. | 2616 | 12776 | 6573 | 6203 | 725 | 438 | 287 | 13164 | 7350 | 5814 |
| | Comuni rurali | 2689 | 17522 | 9044 | 8478 | 738 | 433 | 305 | 16719 | 8760 | 7959 |
| 1880 | Complesso | 5134 | 26676 | 13673 | 13003 | 1377 | 788 | 589 | 35033 | 19377 | 15656 |
| | Comuni urbani. | 2517 | 11825 | 6102 | 5723 | 751 | 425 | 326 | 15949 | 9128 | 6821 |
| | Comuni rurali | 2617 | 14851 | 7571 | 7280 | 626 | 363 | 263 | 19084 | 10249 | 8835 |

* Non si poterono avere i dati per gli anni anteriori al 1872.

TAVOLA VI. — MOVIMENTO DELLO STATO CIVILE PER COMPARTIMENTI DAL 1863 AL 1880.

| ANNI | MATRIMONI | NATI | | | NATI-MORTI | | | MORTI | | | |
|------|-------------------------|--------|--------|---------|------------|--------|---------|--------|--------|---------|-------|
| | | TOTALE | Maschi | Femmine | TOTALE | Maschi | Femmine | TOTALE | Maschi | Femmine | |
| 1863 | Complesso | 11270 | 47040 | 23969 | 23071 | 564 | 334 | 230 | 41444 | 21285 | 2015 |
| | Comuni urbani | 1390 | 5831 | 2850 | 2981 | 174 | 91 | 83 | 4860 | 2600 | 2260 |
| | Comuni rurali | 9880 | 41209 | 21119 | 20090 | 390 | 243 | 147 | 36584 | 18685 | 17899 |
| 1864 | Complesso | 10394 | 45461 | 23432 | 22029 | 589 | 331 | 258 | 38143 | 19615 | 18528 |
| | Comuni urbani | 1270 | 5750 | 2981 | 2769 | 197 | 103 | 94 | 4936 | 2636 | 2300 |
| | Comuni rurali | 9124 | 39711 | 20451 | 19260 | 392 | 228 | 164 | 33207 | 16979 | 16228 |
| 1865 | Complesso | 11950 | 46644 | 23737 | 22907 | 591 | 336 | 255 | 33887 | 17345 | 16542 |
| | Comuni urbani | 1412 | 5781 | 2914 | 2867 | 156 | 79 | 77 | 4391 | 2293 | 2098 |
| | Comuni rurali | 10538 | 40863 | 20823 | 20040 | 435 | 257 | 178 | 29496 | 15052 | 14444 |
| 1866 | Complesso | 8388 | 46626 | 23792 | 22834 | 664 | 394 | 270 | 34526 | 17944 | 16582 |
| | Comuni urbani | 1033 | 6071 | 3092 | 2979 | 164 | 100 | 64 | 4347 | 2391 | 1956 |
| | Comuni rurali | 7355 | 40555 | 20700 | 19855 | 500 | 294 | 206 | 30179 | 15553 | 14626 |
| 1867 | Complesso | 9430 | 48241 | 24836 | 23405 | 558 | 334 | 224 | 39945 | 20332 | 19613 |
| | Comuni urbani | 1228 | 6065 | 3098 | 2967 | 149 | 76 | 73 | 5270 | 2729 | 2541 |
| | Comuni rurali | 8202 | 42176 | 21738 | 20438 | 409 | 258 | 151 | 34675 | 17603 | 17072 |
| 1868 | Complesso | 9972 | 43989 | 22100 | 20989 | 524 | 313 | 211 | 36204 | 18431 | 17773 |
| | Comuni urbani | 1141 | 5431 | 2737 | 2634 | 166 | 101 | 65 | 4441 | 2379 | 2062 |
| | Comuni rurali | 8831 | 37658 | 19303 | 18355 | 358 | 212 | 146 | 31763 | 16052 | 15711 |
| 1869 | Complesso | 10822 | 47968 | 24828 | 23140 | 620 | 358 | 262 | 32723 | 16712 | 16011 |
| | Comuni urbani | 1295 | 6060 | 3129 | 2931 | 211 | 117 | 94 | 4183 | 2229 | 1954 |
| | Comuni rurali | 9527 | 41908 | 21699 | 20209 | 409 | 241 | 168 | 28540 | 14483 | 14057 |
| 1870 | Complesso | 9580 | 46800 | 24168 | 22632 | 696 | 393 | 303 | 35980 | 18339 | 17641 |
| | Comuni urbani | 1186 | 6035 | 3045 | 2990 | 184 | 92 | 92 | 4749 | 2464 | 2285 |
| | Comuni rurali | 8394 | 40765 | 21123 | 19642 | 512 | 301 | 211 | 31231 | 15875 | 15356 |
| 1871 | Complesso | 9160 | 46874 | 24179 | 22695 | 674 | 407 | 267 | 42901 | 21820 | 21081 |
| | Comuni urbani | 1129 | 5658 | 2878 | 2780 | 191 | 113 | 78 | 5527 | 2892 | 2635 |
| | Comuni rurali | 8031 | 41216 | 21301 | 19915 | 483 | 294 | 189 | 37374 | 18928 | 18446 |
| 1872 | Complesso | 10189 | 47806 | 24375 | 23431 | 689 | 385 | 304 | 47968 | 24602 | 23366 |
| | Comuni urbani | 1430 | 6523 | 3280 | 3248 | 187 | 97 | 90 | 6211 | 3263 | 2948 |
| | Comuni rurali | 8759 | 41278 | 21095 | 20183 | 502 | 288 | 214 | 41757 | 21339 | 20418 |
| 1873 | Complesso | 11807 | 49869 | 25567 | 24302 | 749 | 435 | 314 | 44793 | 22405 | 22388 |
| | Comuni urbani | 1494 | 6559 | 3338 | 3221 | 201 | 120 | 81 | 6044 | 3062 | 2982 |
| | Comuni rurali | 10313 | 43310 | 22229 | 21081 | 548 | 315 | 233 | 38749 | 19343 | 19406 |
| 1874 | Complesso | 10854 | 46177 | 23933 | 22244 | 687 | 412 | 275 | 40596 | 20848 | 19748 |
| | Comuni urbani | 1270 | 6204 | 3203 | 3001 | 175 | 112 | 63 | 5583 | 2919 | 2664 |
| | Comuni rurali | 9584 | 39973 | 20730 | 19243 | 512 | 300 | 212 | 35013 | 17929 | 17084 |
| 1875 | Complesso | 12193 | 48925 | 25111 | 23814 | 772 | 470 | 302 | 39436 | 19862 | 19574 |
| | Comuni urbani | 1577 | 6595 | 3374 | 3221 | 236 | 151 | 85 | 5207 | 2713 | 2494 |
| | Comuni rurali | 10616 | 42330 | 21737 | 20593 | 536 | 319 | 217 | 34229 | 17149 | 17080 |
| 1876 | Complesso | 11522 | 51233 | 26241 | 24992 | 978 | 555 | 423 | 39002 | 19796 | 19206 |
| | Comuni urbani | 1467 | 6946 | 3524 | 3422 | 287 | 159 | 128 | 4820 | 2543 | 2277 |
| | Comuni rurali | 10055 | 44287 | 22717 | 21570 | 691 | 396 | 295 | 34182 | 17253 | 16929 |
| 1877 | Complesso | 12002 | 51711 | 26736 | 24975 | 939 | 552 | 387 | 41404 | 20932 | 20472 |
| | Comuni urbani | 1438 | 6700 | 3446 | 3254 | 239 | 146 | 93 | 5743 | 2887 | 2856 |
| | Comuni rurali | 10564 | 45011 | 23290 | 21721 | 700 | 406 | 294 | 35661 | 18045 | 17616 |
| 1878 | Complesso | 11569 | 48886 | 24998 | 23888 | 935 | 533 | 402 | 41334 | 20927 | 20407 |
| | Comuni urbani | 1623 | 6497 | 3387 | 3110 | 233 | 136 | 97 | 5375 | 2746 | 2629 |
| | Comuni rurali | 9946 | 42389 | 21611 | 20778 | 702 | 397 | 305 | 35959 | 18181 | 17778 |
| 1879 | Complesso | 11469 | 54081 | 27790 | 26291 | 1077 | 630 | 447 | 44396 | 22252 | 22144 |
| | Comuni urbani | 1498 | 7068 | 3529 | 3539 | 236 | 138 | 98 | 5494 | 2806 | 2688 |
| | Comuni rurali | 9971 | 47013 | 24261 | 22752 | 841 | 492 | 349 | 38902 | 19446 | 19456 |
| 1880 | Complesso | 10039 | 44557 | 22865 | 21692 | 951 | 561 | 390 | 46266 | 23550 | 22716 |
| | Comuni urbani | 1356 | 6216 | 3236 | 2980 | 215 | 121 | 94 | 5759 | 2946 | 2813 |
| | Comuni rurali | 8683 | 38341 | 19629 | 18712 | 736 | 440 | 296 | 40507 | 20604 | 19903 |

COMPARTIMENTO DEGLI ABRUZZI E MOLISE.

TAVOLA VI. — MOVIMENTO DELLO STATO CIVILE PER COMPARTIMENTI DAL 1863 AL 1880.

| ANNI | MATRIMONI | NATI | | | NATI-MORTI | | | MORTI | | | |
|------|-------------------------|--------|--------|---------|------------|--------|---------|--------|--------|---------|-------|
| | | TOTALE | Maschi | Femmine | TOTALE | Maschi | Femmine | TOTALE | Maschi | Femmine | |
| | | | | | | | | | | | |
| 1863 | Complesso | 22912 | 101714 | 52092 | 49622 | 4812 | 2581 | 2231 | 80806 | 42186 | 38620 |
| | Comuni urbani | 8118 | 40303 | 20600 | 19703 | 1819 | 973 | 846 | 32810 | 17365 | 15445 |
| | Comuni rurali | 14794 | 61411 | 31492 | 29919 | 2993 | 1608 | 1385 | 47996 | 24821 | 23175 |
| 1864 | Complesso | 21656 | 100785 | 51854 | 48931 | 2656 | 1508 | 1148 | 75718 | 39471 | 36247 |
| | Comuni urbani | 7931 | 39980 | 20456 | 19524 | 1592 | 887 | 705 | 32331 | 17185 | 15146 |
| | Comuni rurali | 13725 | 60805 | 31398 | 29407 | 1064 | 621 | 443 | 43387 | 22286 | 21101 |
| 1865 | Complesso | 24379 | 102599 | 52514 | 50085 | 2848 | 1640 | 1208 | 82793 | 42921 | 39872 |
| | Comuni urbani | 8761 | 40287 | 20612 | 19675 | 1733 | 985 | 748 | 39445 | 20740 | 18705 |
| | Comuni rurali | 15618 | 62312 | 31902 | 30410 | 1115 | 655 | 460 | 43348 | 22181 | 21167 |
| 1866 | Complesso | 16099 | 101559 | 52559 | 49000 | 2888 | 1641 | 1247 | 87212 | 45066 | 42146 |
| | Comuni urbani | 5724 | 40008 | 20743 | 19265 | 1836 | 1030 | 806 | 40412 | 21282 | 19130 |
| | Comuni rurali | 10375 | 61551 | 31816 | 29735 | 1052 | 611 | 441 | 46800 | 23784 | 23016 |
| 1867 | Complesso | 19110 | 100092 | 51537 | 48555 | 2561 | 1461 | 1100 | 89128 | 46471 | 42657 |
| | Comuni urbani | 6765 | 38741 | 19851 | 18890 | 1606 | 904 | 702 | 38412 | 20262 | 18150 |
| | Comuni rurali | 12345 | 61351 | 31686 | 29665 | 955 | 557 | 398 | 50716 | 26209 | 24507 |
| 1868 | Complesso | 18873 | 90849 | 46723 | 44126 | 2321 | 1340 | 981 | 89758 | 46738 | 43020 |
| | Comuni urbani | 6976 | 36173 | 18511 | 17662 | 1504 | 858 | 646 | 38697 | 20454 | 18243 |
| | Comuni rurali | 11897 | 54676 | 28212 | 26464 | 817 | 482 | 335 | 51061 | 26284 | 24777 |
| 1869 | Complesso | 23457 | 100381 | 51684 | 48697 | 2845 | 1703 | 1142 | 75134 | 38784 | 36350 |
| | Comuni urbani | 8468 | 39457 | 20291 | 19166 | 1809 | 1068 | 741 | 32597 | 17192 | 15405 |
| | Comuni rurali | 14989 | 60924 | 31393 | 29531 | 1036 | 635 | 401 | 42537 | 21592 | 20945 |
| 1870 | Complesso | 20942 | 99920 | 51435 | 48485 | 3053 | 1776 | 1277 | 82764 | 43016 | 39748 |
| | Comuni urbani | 7873 | 39772 | 20296 | 19476 | 1956 | 1109 | 847 | 34737 | 18446 | 16291 |
| | Comuni rurali | 13069 | 60148 | 31139 | 29009 | 1097 | 667 | 430 | 48027 | 24570 | 23457 |
| 1871 | Complesso | 21544 | 98783 | 50805 | 47978 | 3495 | 2091 | 1404 | 92765 | 48269 | 44496 |
| | Comuni urbani | 8205 | 39432 | 20177 | 19255 | 2177 | 1299 | 878 | 38381 | 20348 | 18033 |
| | Comuni rurali | 13339 | 59351 | 30628 | 28723 | 1318 | 792 | 526 | 54384 | 27921 | 26463 |
| 1872 | Complesso | 22479 | 107612 | 55314 | 52298 | 3510 | 2066 | 1444 | 89655 | 46371 | 43234 |
| | Comuni urbani | 8649 | 42846 | 21992 | 20854 | 2274 | 1331 | 943 | 35944 | 18875 | 17069 |
| | Comuni rurali | 13830 | 64766 | 33322 | 31444 | 1236 | 735 | 501 | 53711 | 27496 | 26215 |
| 1873 | Complesso | 23840 | 100139 | 51520 | 48619 | 3316 | 1892 | 1424 | 89138 | 45690 | 43448 |
| | Comuni urbani | 8878 | 40049 | 20549 | 19500 | 2049 | 1143 | 906 | 37489 | 19470 | 18019 |
| | Comuni rurali | 14962 | 60090 | 30971 | 29119 | 1267 | 749 | 518 | 51649 | 26220 | 25429 |
| 1874 | Complesso | 22576 | 95395 | 49297 | 46098 | 2787 | 1596 | 1191 | 87872 | 44906 | 42966 |
| | Comuni urbani | 8521 | 38106 | 19751 | 18325 | 1672 | 947 | 725 | 37309 | 19671 | 17638 |
| | Comuni rurali | 14055 | 57289 | 29546 | 27773 | 1115 | 649 | 466 | 50563 | 25235 | 25328 |
| 1875 | Complesso | 25020 | 105965 | 54677 | 51288 | 3316 | 1782 | 1534 | 89588 | 45589 | 43999 |
| | Comuni urbani | 9321 | 41228 | 21145 | 20083 | 2004 | 1083 | 921 | 36815 | 19193 | 17622 |
| | Comuni rurali | 15699 | 64737 | 33532 | 31205 | 1312 | 699 | 613 | 52773 | 26396 | 26377 |
| 1876 | Complesso | 25024 | 109900 | 56336 | 53564 | 3837 | 2114 | 1723 | 82368 | 41835 | 40533 |
| | Comuni urbani | 9661 | 42525 | 21745 | 20780 | 2166 | 1193 | 973 | 33321 | 17226 | 16095 |
| | Comuni rurali | 15363 | 67375 | 34591 | 32784 | 1671 | 921 | 750 | 49047 | 24609 | 24438 |
| 1877 | Complesso | 24559 | 108830 | 55994 | 52836 | 3881 | 2175 | 1706 | 82222 | 41902 | 40320 |
| | Comuni urbani | 9428 | 41972 | 21540 | 20432 | 2249 | 1234 | 1015 | 33881 | 17415 | 16466 |
| | Comuni rurali | 15131 | 66858 | 34454 | 32404 | 1632 | 941 | 691 | 48341 | 24487 | 23854 |
| 1878 | Complesso | 20840 | 100571 | 52072 | 48499 | 3625 | 2053 | 1572 | 82444 | 42156 | 40288 |
| | Comuni urbani | 8310 | 39600 | 20468 | 19132 | 2115 | 1171 | 944 | 34722 | 17786 | 16936 |
| | Comuni rurali | 12530 | 60971 | 31604 | 29367 | 1510 | 882 | 628 | 47722 | 24370 | 23352 |
| 1879 | Complesso | 21841 | 109173 | 56201 | 52972 | 4112 | 2285 | 1827 | 95987 | 48763 | 47224 |
| | Comuni urbani | 8920 | 42925 | 22001 | 20924 | 2330 | 1230 | 1100 | 35935 | 18589 | 17346 |
| | Comuni rurali | 12921 | 66248 | 34200 | 32048 | 1732 | 1005 | 727 | 60052 | 30174 | 29878 |
| 1880 | Complesso | 21390 | 96424 | 49654 | 46770 | 3632 | 1978 | 1654 | 97653 | 50480 | 47173 |
| | Comuni urbani | 8949 | 39505 | 20380 | 19125 | 2190 | 1200 | 990 | 37034 | 19093 | 17941 |
| | Comuni rurali | 12441 | 56919 | 29274 | 27645 | 1442 | 778 | 664 | 60619 | 31387 | 29232 |

COMPARTIMENTO DELLA CAMPANIA.

TAVOLA VI. — MOVIMENTO DELLO STATO CIVILE PER COMPARTIMENTI DAL 1863 AL 1880.

| ANNI | MATRIMONI | NATI | | | NATI-MORTI | | | MORTI | | | |
|------|-------------------------|--------|--------|---------|------------|--------|---------|--------|--------|---------|-------|
| | | TOTALE | Maschi | Femmine | TOTALE | Maschi | Femmine | TOTALE | Maschi | Femmine | |
| 1863 | Complesso | 10861 | 55655 | 28495 | 27160 | 1221 | 675 | 546 | 46128 | 24273 | 21855 |
| | Comuni urbani | 6393 | 35411 | 18029 | 17382 | 933 | 501 | 432 | 28700 | 15050 | 13650 |
| | Comuni rurali | 4468 | 20244 | 10466 | 9778 | 288 | 174 | 114 | 17428 | 9223 | 8205 |
| 1864 | Complesso | 10732 | 55135 | 28031 | 27104 | 1079 | 610 | 469 | 43140 | 22589 | 20551 |
| | Comuni urbani | 6792 | 35564 | 18135 | 17429 | 843 | 470 | 373 | 27763 | 14591 | 13172 |
| | Comuni rurali | 3940 | 19571 | 9896 | 9675 | 236 | 140 | 96 | 15377 | 7998 | 7379 |
| 1865 | Complesso | 13122 | 56571 | 29006 | 27565 | 1240 | 722 | 518 | 48465 | 24989 | 23476 |
| | Comuni urbani | 8192 | 36430 | 18776 | 17654 | 986 | 576 | 410 | 31985 | 16478 | 15457 |
| | Comuni rurali | 4930 | 20141 | 10230 | 9911 | 254 | 146 | 108 | 16530 | 8511 | 8019 |
| 1866 | Complesso | 9579 | 59132 | 30426 | 28706 | 1205 | 689 | 516 | 39987 | 20944 | 19043 |
| | Comuni urbani | 6180 | 37921 | 19442 | 18479 | 948 | 542 | 406 | 25336 | 13293 | 12043 |
| | Comuni rurali | 3399 | 21211 | 10984 | 10227 | 257 | 147 | 110 | 14651 | 7651 | 7000 |
| 1867 | Complesso | 11372 | 54063 | 27800 | 26263 | 1085 | 629 | 456 | 65466 | 32681 | 32785 |
| | Comuni urbani | 7568 | 34636 | 17833 | 16803 | 846 | 490 | 356 | 45110 | 22483 | 22627 |
| | Comuni rurali | 3804 | 19427 | 9967 | 9460 | 239 | 139 | 100 | 20356 | 10198 | 10158 |
| 1868 | Complesso | 12772 | 54378 | 28005 | 26373 | 1108 | 650 | 458 | 48132 | 24994 | 23138 |
| | Comuni urbani | 8210 | 35241 | 18189 | 17052 | 826 | 482 | 344 | 31162 | 16179 | 14983 |
| | Comuni rurali | 4562 | 19137 | 9816 | 9321 | 282 | 168 | 114 | 16970 | 8815 | 8155 |
| 1869 | Complesso | 13968 | 56999 | 29294 | 27705 | 1237 | 687 | 550 | 44620 | 23474 | 21146 |
| | Comuni urbani | 8644 | 36357 | 18666 | 17691 | 954 | 520 | 434 | 29178 | 15346 | 13832 |
| | Comuni rurali | 5324 | 20642 | 10628 | 10014 | 283 | 167 | 116 | 15442 | 8128 | 7314 |
| 1870 | Complesso | 10422 | 57427 | 29530 | 27897 | 1344 | 737 | 607 | 50476 | 26457 | 24019 |
| | Comuni urbani | 6796 | 36833 | 18813 | 18020 | 1068 | 574 | 494 | 30634 | 16112 | 14522 |
| | Comuni rurali | 3626 | 20594 | 10717 | 9877 | 276 | 163 | 113 | 19842 | 10345 | 9497 |
| 1871 | Complesso | 11656 | 54283 | 27745 | 26538 | 1416 | 814 | 602 | 51951 | 27291 | 24660 |
| | Comuni urbani | 7227 | 35277 | 17977 | 17300 | 1139 | 642 | 497 | 31902 | 16524 | 15078 |
| | Comuni rurali | 4429 | 19006 | 9768 | 9238 | 277 | 172 | 105 | 20049 | 10467 | 9582 |
| 1872 | Complesso | 12405 | 61754 | 32072 | 29682 | 1344 | 762 | 582 | 46966 | 24884 | 22082 |
| | Comuni urbani | 8128 | 41137 | 21467 | 19670 | 1078 | 607 | 471 | 30096 | 15850 | 14246 |
| | Comuni rurali | 4277 | 20617 | 10605 | 10012 | 266 | 155 | 111 | 16870 | 9034 | 7836 |
| 1873 | Complesso | 12693 | 57784 | 29602 | 28182 | 1303 | 760 | 543 | 44356 | 23135 | 21221 |
| | Comuni urbani | 8202 | 38620 | 19735 | 18885 | 1054 | 603 | 451 | 30200 | 15757 | 14443 |
| | Comuni rurali | 4491 | 19164 | 9867 | 9297 | 249 | 157 | 92 | 14156 | 7378 | 6778 |
| 1874 | Complesso | 11224 | 53918 | 27647 | 26271 | 1191 | 703 | 488 | 49797 | 26026 | 23771 |
| | Comuni urbani | 7472 | 36304 | 18559 | 17745 | 954 | 565 | 389 | 33429 | 17462 | 15967 |
| | Comuni rurali | 3752 | 17614 | 9088 | 8526 | 237 | 138 | 99 | 16368 | 8564 | 7804 |
| 1875 | Complesso | 14145 | 60687 | 30904 | 29783 | 1283 | 715 | 568 | 49312 | 25475 | 23837 |
| | Comuni urbani | 9039 | 41084 | 20845 | 20239 | 1036 | 574 | 462 | 32639 | 16911 | 15728 |
| | Comuni rurali | 5106 | 19603 | 10059 | 9544 | 247 | 141 | 106 | 16673 | 8564 | 8109 |
| 1876 | Complesso | 13507 | 64618 | 33111 | 31507 | 1593 | 863 | 730 | 41004 | 21304 | 19700 |
| | Comuni urbani | 8707 | 42937 | 21857 | 21080 | 1266 | 673 | 593 | 26956 | 13991 | 12965 |
| | Comuni rurali | 4800 | 21681 | 11254 | 10427 | 327 | 190 | 137 | 14048 | 7313 | 6735 |
| 1877 | Complesso | 14206 | 60291 | 30765 | 29528 | 1570 | 926 | 644 | 42220 | 21573 | 20647 |
| | Comuni urbani | 9011 | 40209 | 20362 | 19847 | 1211 | 707 | 504 | 28396 | 14461 | 13935 |
| | Comuni rurali | 5195 | 20082 | 10401 | 9681 | 359 | 219 | 140 | 13824 | 7112 | 6712 |
| 1878 | Complesso | 12086 | 63108 | 32404 | 30704 | 1709 | 953 | 756 | 46615 | 23873 | 22742 |
| | Comuni urbani | 8005 | 41848 | 21468 | 20380 | 1354 | 758 | 596 | 31844 | 16295 | 15549 |
| | Comuni rurali | 4081 | 21260 | 10936 | 10324 | 355 | 195 | 160 | 14771 | 7578 | 7193 |
| 1879 | Complesso | 14547 | 64929 | 33212 | 31717 | 1902 | 1074 | 828 | 51246 | 26363 | 24883 |
| | Comuni urbani | 9359 | 43524 | 22265 | 21259 | 1523 | 853 | 670 | 35651 | 18461 | 17190 |
| | Comuni rurali | 5188 | 21405 | 10947 | 10458 | 379 | 221 | 158 | 15595 | 7903 | 7693 |
| 1880 | Complesso | 12480 | 63874 | 32740 | 31134 | 1823 | 1022 | 801 | 49055 | 25386 | 23669 |
| | Comuni urbani | 8322 | 42705 | 21879 | 20826 | 1457 | 812 | 645 | 32203 | 16703 | 15500 |
| | Comuni rurali | 4158 | 21169 | 10861 | 10308 | 366 | 210 | 156 | 16852 | 8683 | 8169 |

TAVOLA VI. — MOVIMENTO DELLO STATO CIVILE PER COMPARTIMENTI DAL 1863 AL 1880.

| ANNI | MATRIMONI | NATI | | | NATI-MORTI | | | MORTI | | | |
|------|-------------------------|--------|--------|---------|------------|--------|---------|--------|--------|---------|------|
| | | TOTALE | Maschi | Femmine | TOTALE | Maschi | Femmine | TOTALE | Maschi | Femmine | |
| 1863 | Complesso | 4940 | 21451 | 10906 | 10545 | 424 | 236 | 188 | 19928 | 10290 | 9638 |
| | Comuni urbani | 1396 | 6773 | 3393 | 3380 | 177 | 108 | 69 | 6220 | 3276 | 2944 |
| | Comuni rurali | 3544 | 14678 | 7513 | 7165 | 247 | 128 | 119 | 13708 | 7014 | 6694 |
| 1864 | Complesso | 4684 | 20795 | 10584 | 10211 | 411 | 228 | 183 | 17562 | 9124 | 8438 |
| | Comuni urbani | 1395 | 6469 | 3295 | 3174 | 194 | 98 | 96 | 5948 | 3087 | 2861 |
| | Comuni rurali | 3289 | 14326 | 7289 | 7037 | 217 | 130 | 87 | 11614 | 6037 | 5577 |
| 1865 | Complesso | 5236 | 21308 | 10972 | 10336 | 379 | 215 | 164 | 15651 | 8112 | 7539 |
| | Comuni urbani | 1691 | 6811 | 3482 | 3329 | 196 | 106 | 90 | 5297 | 2783 | 2514 |
| | Comuni rurali | 3545 | 14497 | 7490 | 7007 | 183 | 109 | 74 | 10354 | 5329 | 5025 |
| 1866 | Complesso | 4126 | 22033 | 11400 | 10633 | 339 | 190 | 149 | 15963 | 8363 | 7600 |
| | Comuni urbani | 1333 | 6869 | 3556 | 3313 | 144 | 84 | 60 | 5063 | 2715 | 2348 |
| | Comuni rurali | 2793 | 15164 | 7844 | 7320 | 195 | 106 | 89 | 10900 | 5648 | 5252 |
| 1867 | Complesso | 4765 | 22013 | 11376 | 10637 | 289 | 154 | 135 | 18799 | 9432 | 9367 |
| | Comuni urbani | 1574 | 7035 | 3593 | 3442 | 167 | 88 | 79 | 6013 | 3019 | 2994 |
| | Comuni rurali | 3191 | 14978 | 7783 | 7195 | 122 | 66 | 56 | 12786 | 6413 | 6373 |
| 1868 | Complesso | 4642 | 20483 | 10654 | 9829 | 348 | 214 | 134 | 19559 | 10082 | 9477 |
| | Comuni urbani | 1394 | 6595 | 3393 | 3202 | 198 | 121 | 77 | 6339 | 3313 | 3026 |
| | Comuni rurali | 3251 | 13888 | 7261 | 6627 | 150 | 93 | 57 | 13220 | 6769 | 6451 |
| 1869 | Complesso | 4814 | 20266 | 10436 | 9830 | 297 | 184 | 113 | 18444 | 9671 | 8773 |
| | Comuni urbani | 1478 | 6485 | 3330 | 3155 | 178 | 110 | 68 | 5720 | 2988 | 2732 |
| | Comuni rurali | 3336 | 13781 | 7106 | 6675 | 119 | 74 | 45 | 12724 | 6683 | 6041 |
| 1870 | Complesso | 3886 | 20123 | 10287 | 9836 | 303 | 173 | 130 | 19897 | 10132 | 9765 |
| | Comuni urbani | 1005 | 6057 | 3126 | 2931 | 143 | 75 | 68 | 6244 | 3236 | 3008 |
| | Comuni rurali | 2881 | 14066 | 7161 | 6905 | 160 | 98 | 62 | 13653 | 6896 | 6757 |
| 1871 | Complesso | 4315 | 18951 | 9757 | 9194 | 297 | 174 | 123 | 20464 | 10741 | 9723 |
| | Comuni urbani | 1359 | 5939 | 3073 | 2866 | 170 | 102 | 68 | 6694 | 3552 | 3142 |
| | Comuni rurali | 2956 | 13012 | 6684 | 6328 | 127 | 72 | 55 | 13770 | 7189 | 6581 |
| 1872 | Complesso | 4995 | 22037 | 11476 | 10561 | 344 | 218 | 126 | 19418 | 9984 | 9434 |
| | Comuni urbani | 1663 | 7424 | 3839 | 3585 | 178 | 108 | 70 | 6032 | 3086 | 2946 |
| | Comuni rurali | 3332 | 14613 | 7637 | 6976 | 166 | 110 | 56 | 13386 | 6898 | 6488 |
| 1873 | Complesso | 5177 | 20868 | 10824 | 10144 | 380 | 224 | 156 | 18288 | 9980 | 8908 |
| | Comuni urbani | 1714 | 7168 | 3720 | 3448 | 244 | 141 | 103 | 5692 | 2927 | 2765 |
| | Comuni rurali | 3463 | 13700 | 7104 | 6596 | 136 | 83 | 53 | 12596 | 6453 | 6143 |
| 1874 | Complesso | 4736 | 19374 | 9938 | 9436 | 326 | 179 | 147 | 19296 | 9896 | 9400 |
| | Comuni urbani | 1604 | 6234 | 3134 | 3100 | 194 | 102 | 92 | 6925 | 3564 | 3361 |
| | Comuni rurali | 3132 | 13140 | 6804 | 6336 | 132 | 77 | 55 | 12371 | 6332 | 6039 |
| 1875 | Complesso | 5002 | 20942 | 10786 | 10156 | 477 | 269 | 198 | 19693 | 10063 | 9630 |
| | Comuni urbani | 1743 | 7381 | 3743 | 3638 | 274 | 159 | 115 | 6839 | 3490 | 3349 |
| | Comuni rurali | 3259 | 13561 | 7043 | 6518 | 193 | 110 | 83 | 12854 | 6573 | 6281 |
| 1876 | Complesso | 5300 | 21632 | 11151 | 10481 | 505 | 281 | 224 | 15929 | 8294 | 7635 |
| | Comuni urbani | 1742 | 7375 | 3799 | 3576 | 307 | 173 | 134 | 5460 | 2861 | 2599 |
| | Comuni rurali | 3558 | 14257 | 7352 | 6905 | 198 | 108 | 90 | 10469 | 5433 | 5036 |
| 1877 | Complesso | 5564 | 22584 | 11680 | 10904 | 546 | 307 | 239 | 16842 | 8597 | 8245 |
| | Comuni urbani | 1922 | 7706 | 3991 | 3715 | 287 | 153 | 134 | 5772 | 2962 | 2810 |
| | Comuni rurali | 3642 | 14878 | 7689 | 7189 | 259 | 154 | 105 | 11070 | 5635 | 5435 |
| 1878 | Complesso | 4945 | 21982 | 11184 | 10798 | 648 | 389 | 259 | 17569 | 9119 | 8450 |
| | Comuni urbani | 1671 | 7549 | 3858 | 3691 | 406 | 245 | 161 | 6098 | 3147 | 2951 |
| | Comuni rurali | 3274 | 14433 | 7326 | 7107 | 242 | 144 | 98 | 11471 | 5972 | 5499 |
| 1879 | Complesso | 4791 | 22587 | 11745 | 10842 | 726 | 420 | 306 | 18570 | 9589 | 8981 |
| | Comuni urbani | 1640 | 7539 | 3898 | 3641 | 446 | 263 | 183 | 6210 | 3266 | 2944 |
| | Comuni rurali | 3151 | 15048 | 7847 | 7201 | 280 | 157 | 123 | 12360 | 6323 | 6037 |
| 1880 | Complesso | 4556 | 20339 | 10487 | 9852 | 663 | 361 | 302 | 19016 | 9880 | 9136 |
| | Comuni urbani | 1557 | 6999 | 3663 | 3336 | 385 | 214 | 171 | 6139 | 3326 | 2813 |
| | Comuni rurali | 2999 | 13340 | 6824 | 6516 | 278 | 147 | 131 | 12877 | 6554 | 6323 |

COMPARTIMENTO DELLA BASILICATA.

TAVOLA VI. — MOVIMENTO DELLO STATO CIVILE PER COMPARTIMENTI DAL 1863 AL 1880.

| ANNI | MATRIMONI | NATI | | | NATI-MORTI | | | MORTI | | | |
|------|-------------------------|--------|--------|---------|------------|--------|---------|--------|--------|---------|-------|
| | | TOTALE | Maschi | Femmine | TOTALE | Maschi | Femmine | TOTALE | Maschi | Femmine | |
| 1863 | Complesso | 9265 | 45526 | 22976 | 22550 | 1595 | 825 | 770 | 39947 | 20448 | 19499 |
| | Comuni urbani | 1672 | 8839 | 4396 | 4443 | 401 | 197 | 204 | 7534 | 3992 | 3542 |
| | Comuni rurali | 7593 | 36687 | 18580 | 18107 | 1194 | 628 | 566 | 32413 | 16456 | 15957 |
| 1864 | Complesso | 9304 | 44600 | 22834 | 21226 | 367 | 189 | 178 | 35460 | 18653 | 16807 |
| | Comuni urbani | 1666 | 8860 | 4495 | 4365 | 132 | 58 | 74 | 6972 | 3738 | 3234 |
| | Comuni rurali | 7638 | 35200 | 18339 | 16861 | 235 | 131 | 104 | 28488 | 14915 | 13573 |
| 1865 | Complesso | 11573 | 45711 | 23409 | 22302 | 425 | 235 | 190 | 35177 | 18377 | 16800 |
| | Comuni urbani | 1941 | 8868 | 4485 | 4383 | 140 | 68 | 72 | 7159 | 3762 | 3427 |
| | Comuni rurali | 9632 | 36843 | 18924 | 17919 | 285 | 167 | 118 | 27988 | 14615 | 13373 |
| 1866 | Complesso | 6995 | 47104 | 24218 | 22886 | 364 | 210 | 154 | 32983 | 17188 | 15795 |
| | Comuni urbani | 1300 | 9070 | 4564 | 4506 | 154 | 88 | 66 | 6784 | 3511 | 3273 |
| | Comuni rurali | 5695 | 38034 | 19654 | 18380 | 210 | 122 | 88 | 26199 | 13677 | 12522 |
| 1867 | Complesso | 8537 | 43496 | 22373 | 21123 | 297 | 174 | 123 | 36433 | 18901 | 17532 |
| | Comuni urbani | 1420 | 8425 | 4239 | 4186 | 110 | 60 | 50 | 7766 | 4036 | 3730 |
| | Comuni rurali | 7117 | 35071 | 18134 | 16937 | 187 | 114 | 73 | 28667 | 14865 | 13802 |
| 1868 | Complesso | 6922 | 39903 | 20396 | 19507 | 256 | 147 | 109 | 43681 | 22977 | 20703 |
| | Comuni urbani | 1249 | 7764 | 3911 | 3853 | 113 | 67 | 46 | 8712 | 4592 | 4120 |
| | Comuni rurali | 5673 | 32139 | 16485 | 15654 | 143 | 80 | 63 | 34968 | 18385 | 16583 |
| 1869 | Complesso | 10660 | 43710 | 22558 | 21152 | 274 | 169 | 105 | 33607 | 17320 | 16287 |
| | Comuni urbani | 1910 | 8788 | 4447 | 4341 | 128 | 77 | 51 | 6939 | 3523 | 3416 |
| | Comuni rurali | 8750 | 34922 | 18111 | 16811 | 146 | 92 | 54 | 26668 | 13797 | 12871 |
| 1870 | Complesso | 8589 | 47003 | 24281 | 22722 | 380 | 217 | 163 | 35578 | 18573 | 17005 |
| | Comuni urbani | 1641 | 9242 | 4714 | 4528 | 156 | 97 | 59 | 6810 | 3623 | 3187 |
| | Comuni rurali | 6948 | 37761 | 19567 | 18194 | 224 | 120 | 104 | 28768 | 14950 | 13818 |
| 1871 | Complesso | 9826 | 44286 | 22637 | 21649 | 382 | 238 | 144 | 32359 | 17083 | 15276 |
| | Comuni urbani | 1858 | 8851 | 4495 | 4356 | 178 | 111 | 67 | 6611 | 3435 | 3176 |
| | Comuni rurali | 7968 | 35435 | 18142 | 17293 | 204 | 127 | 77 | 25748 | 13648 | 12100 |
| 1872 | Complesso | 9287 | 48207 | 24798 | 23409 | 347 | 216 | 131 | 44221 | 23001 | 21220 |
| | Comuni urbani | 1801 | 10161 | 5064 | 5097 | 179 | 107 | 72 | 9881 | 5114 | 4767 |
| | Comuni rurali | 7486 | 38046 | 19734 | 18312 | 168 | 109 | 59 | 34340 | 17887 | 16453 |
| 1873 | Complesso | 11034 | 46406 | 23553 | 22853 | 357 | 229 | 128 | 36656 | 18872 | 17784 |
| | Comuni urbani | 2147 | 9656 | 4857 | 4829 | 147 | 88 | 59 | 7579 | 3899 | 3680 |
| | Comuni rurali | 8887 | 36720 | 18696 | 18024 | 210 | 141 | 69 | 29077 | 14973 | 14104 |
| 1874 | Complesso | 9433 | 45027 | 23187 | 21840 | 345 | 211 | 134 | 37410 | 19225 | 18185 |
| | Comuni urbani | 1843 | 9394 | 4846 | 4548 | 116 | 62 | 54 | 8422 | 4387 | 4035 |
| | Comuni rurali | 7590 | 35633 | 18341 | 17292 | 229 | 149 | 80 | 28988 | 14838 | 14150 |
| 1875 | Complesso | 10927 | 45434 | 23358 | 22076 | 395 | 235 | 160 | 43475 | 22322 | 21153 |
| | Comuni urbani | 2094 | 9307 | 4671 | 4636 | 157 | 95 | 62 | 9070 | 4641 | 4429 |
| | Comuni rurali | 8833 | 36127 | 18687 | 17440 | 238 | 140 | 98 | 34405 | 17681 | 16724 |
| 1876 | Complesso | 10443 | 49556 | 25563 | 23993 | 404 | 225 | 179 | 38398 | 19786 | 18612 |
| | Comuni urbani | 2068 | 10024 | 5187 | 4837 | 148 | 81 | 67 | 7819 | 4014 | 3805 |
| | Comuni rurali | 8375 | 39532 | 20376 | 19156 | 256 | 144 | 112 | 30579 | 15772 | 14807 |
| 1877 | Complesso | 10778 | 48675 | 24754 | 23921 | 481 | 288 | 193 | 35388 | 18006 | 17382 |
| | Comuni urbani | 2035 | 9820 | 5047 | 4773 | 186 | 108 | 78 | 7547 | 3731 | 3766 |
| | Comuni rurali | 8743 | 38855 | 19707 | 19148 | 295 | 180 | 115 | 27841 | 14225 | 13616 |
| 1878 | Complesso | 8318 | 43812 | 22568 | 21244 | 472 | 259 | 213 | 36561 | 18909 | 17652 |
| | Comuni urbani | 1635 | 9020 | 4632 | 4388 | 174 | 94 | 80 | 7671 | 3974 | 3697 |
| | Comuni rurali | 6683 | 34792 | 17936 | 16856 | 298 | 165 | 133 | 28890 | 14935 | 13955 |
| 1879 | Complesso | 9663 | 47078 | 24295 | 22783 | 592 | 347 | 245 | 36766 | 18772 | 17994 |
| | Comuni urbani | 1961 | 9690 | 4938 | 4752 | 252 | 138 | 114 | 8542 | 4230 | 4312 |
| | Comuni rurali | 7702 | 37388 | 19357 | 18031 | 340 | 209 | 131 | 28224 | 14542 | 13682 |
| 1880 | Complesso | 8545 | 42350 | 21797 | 20553 | 568 | 327 | 241 | 40441 | 20956 | 19485 |
| | Comuni urbani | 1720 | 8697 | 4528 | 4169 | 269 | 157 | 112 | 8609 | 4407 | 4202 |
| | Comuni rurali | 6825 | 33653 | 17269 | 16384 | 299 | 170 | 129 | 31832 | 16549 | 15283 |

COMPARTIMENTO DELLE CALABRIE.

TAVOLA VI. — MOVIMENTO DELLO STATO CIVILE PER COMPARTIMENTI DAL 1863 AL 1880.

| ANNI | MATRIMONI | NATI | | | NATI-MORTI | | | MORTI | | | |
|------|-------------------------|--------|--------|---------|------------|--------|---------|--------|--------|---------|-------|
| | | TOTALE | Maschi | Femmine | TOTALE | Maschi | Femmine | TOTALE | Maschi | Femmine | |
| 1863 | Complesso | 15468 | 99641 | 51159 | 48482 | 1187 | 638 | 549 | 60556 | 36564 | 32992 |
| | Comuni urbani | 9900 | 66368 | 33984 | 32384 | 920 | 494 | 426 | 47646 | 25088 | 22558 |
| | Comuni rurali | 5568 | 33273 | 17175 | 16098 | 267 | 144 | 123 | 21910 | 11476 | 10434 |
| 1864 | Complesso | 17252 | 100762 | 51594 | 49168 | 1183 | 695 | 488 | 70436 | 36471 | 33965 |
| | Comuni urbani | 11355 | 67713 | 34471 | 33242 | 917 | 530 | 387 | 48121 | 24817 | 23304 |
| | Comuni rurali | 5897 | 33049 | 17123 | 15926 | 266 | 165 | 101 | 22315 | 11654 | 10661 |
| 1865 | Complesso | 17771 | 101754 | 52121 | 49633 | 1334 | 754 | 580 | 72490 | 37557 | 34933 |
| | Comuni urbani | 11585 | 67875 | 34642 | 33233 | 1010 | 566 | 444 | 48812 | 25406 | 23406 |
| | Comuni rurali | 6186 | 33879 | 17479 | 16400 | 324 | 188 | 136 | 23678 | 12151 | 11527 |
| 1866 | Complesso | 8954 | 98188 | 50616 | 47572 | 1298 | 778 | 520 | 72551 | 37893 | 34658 |
| | Comuni urbani | 5830 | 65543 | 33776 | 31767 | 999 | 603 | 396 | 50063 | 26200 | 23863 |
| | Comuni rurali | 3124 | 32645 | 16840 | 15805 | 299 | 175 | 124 | 22488 | 11693 | 10795 |
| 1867 | Complesso | 11216 | 88918 | 45699 | 43219 | 1164 | 678 | 486 | 133499 | 67848 | 65651 |
| | Comuni urbani | 7535 | 58686 | 30145 | 28541 | 769 | 457 | 312 | 93229 | 47403 | 45826 |
| | Comuni rurali | 3681 | 30232 | 15554 | 14678 | 395 | 221 | 174 | 40270 | 20445 | 19825 |
| 1868 | Complesso | 16057 | 82212 | 42278 | 39934 | 756 | 461 | 295 | 84550 | 44458 | 40092 |
| | Comuni urbani | 10885 | 54578 | 27945 | 26633 | 574 | 348 | 226 | 56484 | 29768 | 26716 |
| | Comuni rurali | 5172 | 27634 | 14333 | 13301 | 182 | 113 | 69 | 28066 | 14690 | 13376 |
| 1869 | Complesso | 22411 | 94689 | 48800 | 45889 | 1091 | 649 | 442 | 76797 | 40955 | 35842 |
| | Comuni urbani | 14916 | 62838 | 32382 | 30456 | 811 | 477 | 334 | 51482 | 27573 | 23909 |
| | Comuni rurali | 7495 | 31851 | 16418 | 15433 | 280 | 172 | 108 | 25315 | 13382 | 11933 |
| 1870 | Complesso | 19939 | 98777 | 50824 | 47953 | 1251 | 729 | 522 | 75568 | 40480 | 35088 |
| | Comuni urbani | 13425 | 65461 | 33636 | 31825 | 967 | 561 | 406 | 50029 | 26924 | 23105 |
| | Comuni rurali | 6514 | 33316 | 17188 | 16128 | 284 | 168 | 116 | 25539 | 13556 | 11983 |
| 1871 | Complesso | 21697 | 98831 | 50781 | 48050 | 1310 | 736 | 574 | 69930 | 37384 | 32546 |
| | Comuni urbani | 14711 | 65992 | 33750 | 32242 | 1032 | 573 | 459 | 47471 | 25456 | 22015 |
| | Comuni rurali | 6986 | 32839 | 17031 | 15808 | 278 | 163 | 115 | 22459 | 11928 | 10531 |
| 1872 | Complesso | 22607 | 108608 | 56036 | 52572 | 1490 | 839 | 651 | 77839 | 40694 | 37145 |
| | Comuni urbani | 15774 | 75324 | 38911 | 36613 | 1205 | 676 | 529 | 53170 | 27916 | 25254 |
| | Comuni rurali | 6833 | 33284 | 17125 | 15959 | 285 | 163 | 122 | 24669 | 12778 | 11891 |
| 1873 | Complesso | 23309 | 105628 | 54538 | 51090 | 1590 | 920 | 670 | 73107 | 37640 | 35467 |
| | Comuni urbani | 16262 | 73824 | 38055 | 35769 | 1327 | 764 | 563 | 51640 | 26536 | 25104 |
| | Comuni rurali | 7047 | 31804 | 16483 | 14598 | 263 | 156 | 107 | 21467 | 11104 | 10363 |
| 1874 | Complesso | 21075 | 101975 | 52569 | 49406 | 1553 | 882 | 671 | 77478 | 40058 | 37420 |
| | Comuni urbani | 14660 | 71768 | 36960 | 34808 | 1299 | 726 | 573 | 54933 | 28415 | 26518 |
| | Comuni rurali | 6415 | 30207 | 15609 | 14598 | 254 | 156 | 98 | 22545 | 11643 | 10902 |
| 1875 | Complesso | 22595 | 109932 | 56675 | 53257 | 1613 | 883 | 730 | 83146 | 42563 | 40583 |
| | Comuni urbani | 15236 | 77217 | 39874 | 37343 | 1320 | 703 | 617 | 59068 | 30218 | 28850 |
| | Comuni rurali | 7359 | 32715 | 16801 | 15914 | 293 | 180 | 113 | 24078 | 12345 | 11733 |
| 1876 | Complesso | 22065 | 115101 | 59192 | 55909 | 1923 | 1080 | 843 | 77228 | 40143 | 37085 |
| | Comuni urbani | 14804 | 79317 | 40661 | 38656 | 1543 | 860 | 683 | 54016 | 28247 | 25709 |
| | Comuni rurali | 7261 | 35784 | 18531 | 17253 | 380 | 220 | 160 | 23212 | 11896 | 11316 |
| 1877 | Complesso | 22191 | 112919 | 57832 | 55087 | 1908 | 1133 | 775 | 80286 | 41555 | 38731 |
| | Comuni urbani | 15078 | 78510 | 40065 | 38445 | 1545 | 907 | 638 | 56200 | 29075 | 27125 |
| | Comuni rurali | 7113 | 34409 | 17767 | 16642 | 363 | 226 | 137 | 24086 | 12480 | 11606 |
| 1878 | Complesso | 21015 | 110940 | 57039 | 53901 | 2072 | 1170 | 902 | 81446 | 41808 | 39638 |
| | Comuni urbani | 14255 | 76969 | 39516 | 37453 | 1710 | 968 | 742 | 57712 | 29623 | 28089 |
| | Comuni rurali | 6760 | 33971 | 17523 | 16448 | 362 | 202 | 160 | 23734 | 12185 | 11549 |
| 1879 | Complesso | 21510 | 115370 | 59507 | 55863 | 2348 | 1324 | 1024 | 81191 | 41704 | 39487 |
| | Comuni urbani | 14679 | 79866 | 41055 | 38811 | 1902 | 1069 | 833 | 57311 | 29454 | 27857 |
| | Comuni rurali | 6831 | 35504 | 18452 | 17052 | 446 | 255 | 191 | 23880 | 12250 | 11630 |
| 1880 | Complesso | 20715 | 107585 | 55432 | 52153 | 2186 | 1269 | 917 | 88511 | 45881 | 43130 |
| | Comuni urbani | 14534 | 75141 | 38614 | 36527 | 1727 | 1011 | 716 | 62441 | 32056 | 30385 |
| | Comuni rurali | 6181 | 32444 | 16818 | 15626 | 459 | 258 | 201 | 26070 | 13325 | 12745 |

TAVOLA VI. — MOVIMENTO DELLO STATO CIVILE PER COMPARTIMENTI DAL 1863 AL 1880.

| ANNI | MATRIMONI | NATI | | | NATI-MORTI | | | MORTI | | | |
|------|-------------------------|--------|--------|---------|------------|--------|---------|--------|--------|---------|-------|
| | | TOTALE | Maschi | Femmine | TOTALE | Maschi | Femmine | TOTALE | Maschi | Femmine | |
| 1863 | Complesso | 5228 | 22070 | 11290 | 10780 | 518 | 281 | 237 | 21297 | 11191 | 10106 |
| | Comuni urbani. | 703 | 3256 | 1695 | 1561 | 21 | 14 | 7 | 2814 | 1509 | 1305 |
| | Comuni rurali | 4525 | 18814 | 9595 | 9219 | 497 | 267 | 230 | 18483 | 9682 | 8801 |
| 1864 | Complesso | 5461 | 22788 | 11778 | 11010 | 366 | 187 | 179 | 19904 | 10338 | 9566 |
| | Comuni urbani. | 719 | 2581 | 1324 | 1257 | 24 | 14 | 10 | 1908 | 1050 | 858 |
| | Comuni rurali | 4742 | 20207 | 10454 | 9753 | 342 | 173 | 169 | 17996 | 9288 | 8708 |
| 1865 | Complesso | 6331 | 23208 | 12051 | 11157 | 85 | 47 | 38 | 19899 | 10406 | 9493 |
| | Comuni urbani. | 1249 | 3887 | 2077 | 1810 | | | | 3378 | 1806 | 1572 |
| | Comuni rurali | 5082 | 19321 | 9974 | 9347 | 85 | 47 | 38 | 16521 | 8600 | 7921 |
| 1866 | Complesso | 2222 | 23864 | 12284 | 11580 | 494 | 270 | 164 | 15147 | 7804 | 7343 |
| | Comuni urbani. | 232 | 3411 | 1733 | 1678 | 113 | 64 | 49 | 2181 | 1233 | 948 |
| | Comuni rurali | 1990 | 20453 | 10551 | 9902 | 321 | 206 | 115 | 12966 | 6571 | 6395 |
| 1867 | Complesso | 3197 | 23593 | 12333 | 11260 | 388 | 228 | 160 | 18142 | 9683 | 8459 |
| | Comuni urbani. | 502 | 3410 | 1801 | 1609 | 104 | 57 | 47 | 2803 | 1567 | 1236 |
| | Comuni rurali | 2695 | 20183 | 10532 | 9651 | 284 | 171 | 113 | 15339 | 8116 | 7223 |
| 1868 | Complesso | 3387 | 21547 | 11186 | 10361 | 411 | 241 | 170 | 22371 | 11677 | 10694 |
| | Comuni urbani. | 623 | 3255 | 1707 | 1548 | 126 | 64 | 62 | 3539 | 1847 | 1692 |
| | Comuni rurali | 2764 | 18292 | 9479 | 8813 | 285 | 177 | 108 | 18832 | 9830 | 9002 |
| 1869 | Complesso | 4137 | 23764 | 12274 | 11490 | 424 | 240 | 184 | 19097 | 9974 | 9123 |
| | Comuni urbani. | 648 | 3468 | 1776 | 1692 | 115 | 58 | 57 | 2822 | 1506 | 1316 |
| | Comuni rurali | 3489 | 20296 | 10498 | 9798 | 309 | 182 | 127 | 16275 | 8468 | 7807 |
| 1870 | Complesso | 4236 | 24145 | 12426 | 11719 | 411 | 239 | 172 | 20330 | 10554 | 9776 |
| | Comuni urbani. | 609 | 3670 | 1881 | 1789 | 119 | 70 | 49 | 3280 | 1769 | 1511 |
| | Comuni rurali | 3627 | 20475 | 10545 | 9930 | 292 | 169 | 123 | 17050 | 8785 | 8265 |
| 1871 | Complesso | 4064 | 23200 | 12142 | 11058 | 438 | 251 | 187 | 22413 | 11987 | 10426 |
| | Comuni urbani. | 650 | 3456 | 1764 | 1692 | 120 | 66 | 54 | 3418 | 1875 | 1543 |
| | Comuni rurali | 3414 | 19744 | 10378 | 9366 | 318 | 185 | 133 | 18995 | 10112 | 8883 |
| 1872 | Complesso | 4401 | 24833 | 12824 | 12009 | 455 | 258 | 197 | 21498 | 11188 | 10310 |
| | Comuni urbani. | 754 | 3788 | 1953 | 1835 | 158 | 84 | 74 | 3538 | 1981 | 1557 |
| | Comuni rurali | 3647 | 21045 | 10871 | 10174 | 297 | 174 | 123 | 17960 | 9207 | 8753 |
| 1873 | Complesso | 4807 | 24607 | 12824 | 11783 | 458 | 248 | 210 | 19777 | 10324 | 9453 |
| | Comuni urbani. | 750 | 3838 | 1995 | 1843 | 150 | 77 | 73 | 2994 | 1704 | 1290 |
| | Comuni rurali | 4057 | 20769 | 10829 | 9940 | 308 | 171 | 137 | 16783 | 8620 | 8163 |
| 1874 | Complesso | 5523 | 24758 | 12810 | 11948 | 428 | 241 | 187 | 19247 | 9949 | 9298 |
| | Comuni urbani. | 786 | 3839 | 2004 | 1835 | 143 | 75 | 68 | 3246 | 1705 | 1541 |
| | Comuni rurali | 4737 | 20919 | 10806 | 10113 | 285 | 166 | 119 | 16001 | 8244 | 7757 |
| 1875 | Complesso | 5218 | 24914 | 12762 | 12152 | 443 | 252 | 191 | 20818 | 10752 | 10066 |
| | Comuni urbani. | 780 | 3910 | 1962 | 1948 | 130 | 77 | 53 | 3467 | 1902 | 1585 |
| | Comuni rurali | 4438 | 21004 | 10800 | 10204 | 313 | 175 | 138 | 17351 | 8850 | 8501 |
| 1876 | Complesso | 4525 | 24933 | 12812 | 12121 | 493 | 263 | 230 | 20886 | 10734 | 10152 |
| | Comuni urbani. | 798 | 3991 | 2056 | 1935 | 143 | 80 | 63 | 3119 | 1703 | 1416 |
| | Comuni rurali | 3727 | 20942 | 10756 | 10186 | 350 | 183 | 167 | 17767 | 9031 | 8736 |
| 1877 | Complesso | 4458 | 24976 | 12940 | 12036 | 475 | 286 | 189 | 20054 | 10456 | 9598 |
| | Comuni urbani. | 697 | 3937 | 2047 | 1890 | 150 | 90 | 60 | 3139 | 1634 | 1455 |
| | Comuni rurali | 3761 | 21039 | 10893 | 10146 | 325 | 196 | 129 | 16915 | 8772 | 8143 |
| 1878 | Complesso | 4395 | 23911 | 12554 | 11357 | 477 | 276 | 201 | 19885 | 10307 | 9578 |
| | Comuni urbani. | 665 | 3865 | 2030 | 1835 | 131 | 84 | 47 | 3179 | 1719 | 1460 |
| | Comuni rurali | 3730 | 20046 | 10524 | 9522 | 346 | 192 | 154 | 16706 | 8588 | 8118 |
| 1879 | Complesso | 4640 | 24645 | 12758 | 11887 | 526 | 288 | 238 | 20300 | 10410 | 9890 |
| | Comuni urbani. | 752 | 3941 | 2039 | 1902 | 169 | 85 | 84 | 3416 | 1849 | 1587 |
| | Comuni rurali | 3888 | 20704 | 10719 | 9985 | 357 | 203 | 154 | 16884 | 8561 | 8323 |
| 1880 | Complesso | 4784 | 23707 | 12203 | 11504 | 504 | 294 | 210 | 22431 | 11822 | 10609 |
| | Comuni urbani. | 704 | 3735 | 1947 | 1788 | 166 | 96 | 70 | 3738 | 2037 | 1701 |
| | Comuni rurali | 4080 | 19972 | 10256 | 9716 | 338 | 198 | 140 | 18693 | 9785 | 8908 |

COMPARTIMENTO DELLA SARDEGNA.

RIASSUNTO DEL REGNO.

TAVOLA VI. — MOVIMENTO DELLO STATO CIVILE

| ANNI | MATRIMONI | NATI | | | | | | | | | |
|---------------|-------------------------|--------------------|---------|-----------|-------------|---------|---------|-----------|-------------|---------|-------|
| | | TOTALE DEI NATI | MASCHI | | | | FEMMINE | | | | |
| | | | TOTALE | Legittimi | Illegittimi | Esposti | TOTALE | Legittime | Illegittime | Esposte | |
| TOTALE | | | | | | | | | | | |
| 1863 | Complesso | 179136 | 862390 | 443700 | 422346 | 4994 | 16360 | 418690 | 397540 | 4688 | 16462 |
| | Comuni urbani | 51676 | 274233 | 140013 | 125680 | 1884 | 12449 | 134220 | 119863 | 1788 | 12567 |
| | Comuni rurali | 127460 | 588157 | 303687 | 296666 | 3110 | 3911 | 284470 | 277677 | 2900 | 3893 |
| 1864 | Complesso | 177382 | 845454 | 435843 | 414090 | 5256 | 16497 | 409611 | 388286 | 4691 | 16634 |
| | Comuni urbani | 52954 | 272733 | 139616 | 125126 | 2067 | 12423 | 133117 | 118696 | 1807 | 12614 |
| | Comuni rurali | 124428 | 572721 | 292627 | 288964 | 3189 | 4074 | 276494 | 269590 | 2884 | 4020 |
| 1865 | Complesso | 205651 | 865387 | 446098 | 424077 | 5593 | 16428 | 419289 | 397444 | 4954 | 16891 |
| | Comuni urbani | 59493 | 278034 | 142329 | 127556 | 2155 | 12618 | 135705 | 120805 | 1929 | 12971 |
| | Comuni rurali | 146158 | 587353 | 303769 | 296521 | 3438 | 3810 | 283584 | 276639 | 3025 | 3920 |
| 1866 | Complesso | 120752 | 876917 | 452291 | 429106 | 6425 | 16760 | 424626 | 401914 | 5858 | 16854 |
| | Comuni urbani | 36061 | 276909 | 142233 | 127279 | 2254 | 12750 | 134626 | 119787 | 2018 | 12821 |
| | Comuni rurali | 84691 | 600008 | 310008 | 301827 | 4171 | 4010 | 290000 | 282127 | 3840 | 4033 |
| 1867 | Complesso | 170456 | 927396 | 478624 | 452368 | 8837 | 17419 | 448772 | 423216 | 7952 | 17604 |
| | Comuni urbani | 48953 | 281475 | 144108 | 127430 | 3389 | 13289 | 137367 | 120782 | 2967 | 13618 |
| | Comuni rurali | 121503 | 645921 | 334516 | 324938 | 5448 | 4130 | 311405 | 302434 | 4985 | 3986 |
| 1868 | Complesso | 182743 | 900416 | 463530 | 436164 | 10725 | 16641 | 436886 | 409827 | 9905 | 17154 |
| | Comuni urbani | 53561 | 271483 | 138735 | 122267 | 3819 | 12649 | 132748 | 116500 | 3618 | 13080 |
| | Comuni rurali | 129182 | 628933 | 324795 | 313897 | 6906 | 3992 | 304138 | 293777 | 6287 | 4074 |
| 1869 | Complesso | 205287 | 952134 | 492346 | 463134 | 13058 | 16154 | 459788 | 432007 | 11501 | 16280 |
| | Comuni urbani | 61906 | 282795 | 148230 | 131641 | 4723 | 11866 | 139465 | 123288 | 4099 | 12078 |
| | Comuni rurali | 143381 | 664439 | 344116 | 331493 | 8335 | 4288 | 320323 | 308719 | 7402 | 4202 |
| 1870 | Complesso | 188986 | 951495 | 490698 | 459800 | 14695 | 16203 | 460797 | 430559 | 13522 | 16610 |
| | Comuni urbani | 55413 | 285860 | 144423 | 129818 | 4809 | 11796 | 139437 | 122955 | 4369 | 12113 |
| | Comuni rurali | 133573 | 665635 | 344275 | 329982 | 9886 | 4407 | 321360 | 307704 | 9153 | 4503 |
| 1871 | Complesso | 192839 | 960020 | 495363 | 463092 | 16512 | 15759 | 464657 | 433348 | 15193 | 16110 |
| | Comuni urbani | 59192 | 287772 | 147310 | 130411 | 5538 | 11361 | 140462 | 123715 | 5032 | 11715 |
| | Comuni rurali | 133647 | 672248 | 348053 | 332681 | 10974 | 4398 | 324195 | 309633 | 10161 | 4401 |
| 1872 | Complesso | 202361 | 1020682 | 526303 | 499663 | 19311 | 17029 | 494379 | 459812 | 17751 | 16816 |
| | Comuni urbani | 64463 | 319377 | 164321 | 145651 | 6383 | 12287 | 155056 | 137157 | 5616 | 12283 |
| | Comuni rurali | 137898 | 701305 | 361982 | 344312 | 12928 | 4742 | 339323 | 322655 | 12135 | 4533 |
| 1873 | Complesso | 214906 | 985188 | 508042 | 472117 | 20356 | 15569 | 477146 | 442995 | 18418 | 15733 |
| | Comuni urbani | 68247 | 309002 | 158629 | 140617 | 6996 | 11016 | 150373 | 132913 | 6084 | 11376 |
| | Comuni rurali | 148659 | 676186 | 349413 | 331500 | 13360 | 4553 | 326773 | 310982 | 12334 | 4357 |
| 1874 | Complesso | 207997 | 951658 | 491231 | 455733 | 20594 | 14899 | 460427 | 426665 | 18918 | 14844 |
| | Comuni urbani | 63145 | 290758 | 154106 | 136553 | 7018 | 10535 | 145652 | 128522 | 6482 | 10643 |
| | Comuni rurali | 144852 | 651900 | 337125 | 319185 | 13576 | 4364 | 314775 | 298143 | 12436 | 4190 |
| 1875 | Complesso | 230486 | 1035377 | 535511 | 496758 | 22483 | 14270 | 501866 | 466566 | 21159 | 14141 |
| | Comuni urbani | 68140 | 321768 | 164805 | 147382 | 7765 | 9658 | 156963 | 140054 | 7253 | 9650 |
| | Comuni rurali | 162346 | 713609 | 368706 | 349376 | 14718 | 4612 | 344303 | 326512 | 13906 | 4483 |
| 1876 | Complesso | 225453 | 1088721 | 558308 | 519148 | 24743 | 14417 | 525413 | 488339 | 22510 | 14561 |
| | Comuni urbani | 69204 | 331951 | 170032 | 152192 | 8542 | 9298 | 161919 | 144777 | 7600 | 9542 |
| | Comuni rurali | 156249 | 751770 | 388276 | 366956 | 16201 | 5119 | 363.94 | 343562 | 14910 | 5022 |
| 1877 | Complesso | 214972 | 1029037 | 529867 | 492129 | 25828 | 13910 | 499170 | 462784 | 22321 | 14065 |
| | Comuni urbani | 67006 | 321237 | 164133 | 146530 | 8412 | 9241 | 157054 | 140098 | 7658 | 9298 |
| | Comuni rurali | 147966 | 707800 | 365684 | 345599 | 15416 | 4669 | 342116 | 322686 | 14663 | 4767 |
| 1878 | Complesso | 199885 | 1012475 | 521245 | 484743 | 23395 | 13807 | 490530 | 455279 | 21338 | 13913 |
| | Comuni urbani | 63110 | 317245 | 163007 | 145905 | 8070 | 9122 | 154148 | 137738 | 7189 | 9221 |
| | Comuni rurali | 136775 | 695230 | 358848 | 338838 | 15325 | 4685 | 336382 | 317541 | 14149 | 4692 |
| 1879 | Complesso | 213096 | 1064153 | 548953 | 509053 | 25189 | 14717 | 515194 | 477836 | 22767 | 14591 |
| | Comuni urbani | 67609 | 331353 | 170047 | 152198 | 8330 | 9519 | 161306 | 144252 | 7473 | 9581 |
| | Comuni rurali | 145487 | 732800 | 378912 | 356855 | 16859 | 5198 | 353888 | 333584 | 15294 | 5010 |
| 1880 | Complesso | 196738 | 957900 | 493591 | 457253 | 22642 | 13696 | 464309 | 429568 | 20973 | 13768 |
| | Comuni urbani | 64738 | 310280 | 159438 | 142825 | 7755 | 8858 | 150842 | 134452 | 7276 | 9114 |
| | Comuni rurali | 132000 | 647620 | 334153 | 314428 | 14887 | 4838 | 313467 | 295116 | 13697 | 4654 |

* Vedasi la nota a pagina 314 (Provincia di Pavia)
 Avvertenza — Negli anni 1863, 1864, 1865 e 1866 non sono compresi i dati del Veneto. Lo stesso dicasi di Roma dal 1863 a tutto il 1874

NEI COMUNI URBANI E RURALI DAL 1863 AL 1880.

| NATI-MORTI | | | | | | | | | | MORTI | | | | | | | | | |
|-----------------------|--------|-----------|-------------|---------|---------|-----------|-------------|---------|------------------|--------|--------|-----------|--------|--------------------|---------|--------|-----------|--------|--------------------|
| TOTALE DEI NATI-MORTI | MASCHI | | | | FEMMINE | | | | TOTALE DEI MORTI | MASCHI | | | | | FEMMINE | | | | |
| | TOTALE | Legittimi | Illegittimi | Esposti | TOTALE | Legittime | Illegittime | Esposte | | TOTALE | Calli | Contugati | Vedovi | Statocivile ignoto | TOTALE | Nabili | Contugate | Vedove | Statocivile ignoto |
| 18952 | 10582 | 9698 | 361 | 523 | 8370 | 7650 | 305 | 415 | 686777 | 355784 | 251080 | 74828 | 29876 | ... | 330993 | 213198 | 64261 | 53534 | ... |
| 6834 | 3804 | 3124 | 211 | 469 | 3030 | 2471 | 183 | 376 | 223307 | 117680 | 82875 | 25776 | 9029 | ... | 105627 | 68198 | 19821 | 17608 | ... |
| 12118 | 6778 | 6574 | 150 | 54 | 5340 | 5179 | 122 | 39 | 463470 | 238104 | 168205 | 49052 | 20847 | ... | 225366 | 145000 | 44440 | 35926 | ... |
| 14209 | 8269 | 7475 | 357 | 437 | 5940 | 5322 | 270 | 348 | 659063 | 340959 | 234269 | 75056 | 31634 | ... | 318104 | 199564 | 62622 | 55918 | ... |
| 6016 | 3451 | 2865 | 218 | 368 | 2565 | 2084 | 181 | 300 | 220647 | 116199 | 80500 | 25981 | 9718 | ... | 104448 | 66298 | 19453 | 18697 | ... |
| 8193 | 4818 | 4610 | 139 | 69 | 3375 | 3238 | 89 | 48 | 438416 | 224760 | 153769 | 49075 | 21916 | ... | 213656 | 133266 | 43169 | 37221 | ... |
| 13565 | 8128 | 7375 | 368 | 385 | 5437 | 4826 | 330 | 281 | 672897 | 347270 | 240338 | 76154 | 30778 | ... | 325627 | 204719 | 65994 | 54014 | ... |
| 6649 | 3871 | 3263 | 249 | 359 | 2778 | 2276 | 232 | 270 | 236739 | 123634 | 85110 | 28561 | 9963 | ... | 113145 | 71604 | 22309 | 19192 | ... |
| 6916 | 4257 | 4112 | 119 | 26 | 2659 | 2550 | 98 | 11 | 436158 | 223636 | 155228 | 47593 | 20815 | ... | 212522 | 133115 | 43685 | 35722 | ... |
| 23504 | 13827 | 12845 | 566 | 416 | 9677 | 8931 | 407 | 339 | 657452 | 340342 | 234203 | 75843 | 30296 | ... | 317110 | 200611 | 64209 | 52290 | ... |
| 8993 | 5234 | 4575 | 294 | 365 | 3759 | 3275 | 222 | 282 | 226430 | 119398 | 82523 | 27400 | 9475 | ... | 107032 | 68458 | 20898 | 17676 | ... |
| 14511 | 8593 | 8270 | 272 | 51 | 5918 | 5656 | 205 | 57 | 431022 | 220944 | 151680 | 48443 | 20821 | ... | 210078 | 132153 | 43311 | 34614 | ... |
| 22453 | 13239 | 12222 | 630 | 387 | 9214 | 8405 | 468 | 341 | 866865 | 443384 | 287308 | 114137 | 41939 | ... | 423481 | 248356 | 98868 | 76257 | ... |
| 8220 | 4754 | 4096 | 324 | 334 | 3.66 | 2899 | 266 | 301 | 313616 | 161070 | 104874 | 42584 | 13612 | ... | 152546 | 88892 | 35830 | 27824 | ... |
| 14233 | 8485 | 8126 | 306 | 53 | 5748 | 5506 | 202 | 40 | 553249 | 282314 | 182434 | 71553 | 28327 | ... | 270935 | 159464 | 63038 | 45433 | ... |
| * 21346 | 12594 | 11437 | 704 | 453 | 8751 | 7924 | 495 | 332 | 777224 | 400076 | 265882 | 93602 | 40591 | 1 | 377148 | 232575 | 74909 | 69664 | ... |
| 7848 | 4542 | 3805 | 361 | 377 | 3299 | 2761 | 245 | 293 | 260929 | 136163 | 90182 | 33253 | 12728 | ... | 124766 | 77304 | 35830 | 23694 | ... |
| 13505 | 8052 | 7632 | 343 | 76 | 5452 | 5163 | 250 | 39 | 516295 | 263913 | 175700 | 60340 | 27863 | 1 | 252382 | 155271 | 51141 | 45970 | ... |
| 23645 | 14026 | 12764 | 780 | 482 | 9619 | 8652 | 561 | 406 | 713832 | 368230 | 248288 | 83921 | 36006 | 15 | 345602 | 21546 | 68630 | 61505 | 6 |
| 8878 | 5150 | 4344 | 391 | 415 | 3738 | 3083 | 283 | 372 | 240530 | 126085 | 84932 | 29869 | 11219 | 15 | 114495 | 72432 | 21501 | 20466 | 6 |
| 14767 | 8876 | 8420 | 389 | 67 | 5891 | 5569 | 278 | 44 | 473302 | 242195 | 163856 | 54052 | 24787 | ... | 231107 | 143029 | 47039 | 41039 | ... |
| 24653 | 14344 | 13051 | 826 | 467 | 10309 | 9339 | 629 | 341 | 773169 | 399649 | 271368 | 89389 | 38840 | 52 | 373520 | 236731 | 72592 | 64182 | 15 |
| 9295 | 5274 | 4495 | 377 | 402 | 4021 | 3430 | 299 | 292 | 250391 | 131804 | 89129 | 30838 | 11787 | 50 | 118587 | 76014 | 21729 | 20829 | 15 |
| 15358 | 9070 | 8556 | 449 | 65 | 6288 | 5909 | 330 | 49 | 522778 | 267845 | 182239 | 58551 | 27053 | 2 | 254933 | 160717 | 50863 | 43353 | ... |
| 26539 | 15538 | 14273 | 871 | 394 | 11001 | 9977 | 708 | 316 | 778798 | 404244 | 274050 | 91426 | 38699 | 69 | 374554 | 239188 | 73489 | 61857 | 20 |
| 10059 | 5820 | 5096 | 422 | 302 | 4181 | 3641 | 305 | 235 | 258491 | 136211 | 92246 | 32074 | 11322 | 69 | 122280 | 79899 | 22860 | 20411 | 20 |
| 16538 | 9718 | 9177 | 449 | 92 | 6820 | 6336 | 403 | 81 | 520307 | 268033 | 181804 | 59352 | 26877 | ... | 252274 | 160499 | 50629 | 41446 | ... |
| 29546 | 17030 | 15521 | 1114 | 395 | 12516 | 11339 | 839 | 338 | 827498 | 428280 | 297197 | 92138 | 38897 | 58 | 399218 | 262507 | 73729 | 62962 | 20 |
| 11344 | 6482 | 5640 | 545 | 297 | 4562 | 4232 | 383 | 247 | 271638 | 142760 | 98495 | 32152 | 12055 | 58 | 128878 | 84762 | 22977 | 21119 | 20 |
| 18202 | 10548 | 9881 | 569 | 98 | 7654 | 7107 | 456 | 91 | 555860 | 285520 | 198702 | 59986 | 26832 | ... | 270340 | 177745 | 50752 | 41843 | ... |
| 28351 | 16293 | 14837 | 1074 | 382 | 12058 | 10880 | 862 | 316 | 813973 | 415996 | 279952 | 93813 | 42179 | 52 | 397977 | 250977 | 77169 | 69813 | 18 |
| 10703 | 6061 | 5289 | 485 | 287 | 4642 | 4008 | 405 | 229 | 273012 | 141695 | 95122 | 33401 | 13120 | 52 | 131317 | 83222 | 24606 | 23471 | 18 |
| 17648 | 10232 | 9548 | 589 | 95 | 7416 | 6872 | 457 | 87 | 540961 | 274301 | 184830 | 60412 | 29059 | ... | 266660 | 167755 | 52563 | 46342 | ... |
| 26991 | 15571 | 14155 | 1094 | 322 | 11420 | 10350 | 826 | 244 | 827253 | 423681 | 281916 | 96798 | 44800 | 167 | 403572 | 252381 | 78083 | 73078 | 30 |
| 9741 | 5549 | 4807 | 522 | 220 | 4192 | 3609 | 415 | 168 | 283275 | 147568 | 98616 | 34848 | 13974 | 130 | 135707 | 85331 | 24923 | 24926 | 27 |
| 17250 | 10022 | 9348 | 572 | 102 | 7228 | 6741 | 411 | 76 | 543978 | 276113 | 183300 | 61950 | 30826 | 37 | 267865 | 166550 | 53160 | 48152 | 3 |
| 29830 | 16917 | 15419 | 1210 | 288 | 12913 | 11695 | 956 | 262 | 843161 | 431756 | 294622 | 95011 | 41939 | 184 | 411405 | 261109 | 79862 | 70383 | 51 |
| 10756 | 6025 | 5271 | 593 | 161 | 4731 | 4156 | 435 | 140 | 284029 | 147733 | 100864 | 33950 | 12823 | 36 | 136246 | 87339 | 25385 | 23477 | 45 |
| 19074 | 10892 | 10148 | 617 | 127 | 8182 | 7539 | 521 | 122 | 559132 | 233973 | 193758 | 61061 | 29116 | 148 | 275159 | 173770 | 54477 | 46906 | 6 |
| 33069 | 18682 | 17004 | 1319 | 359 | 14387 | 12986 | 1112 | 289 | 796420 | 409786 | 282277 | 88104 | 38859 | 546 | 386634 | 250145 | 73158 | 63046 | 285 |
| 11753 | 6569 | 5715 | 628 | 226 | 5184 | 4517 | 500 | 167 | 261943 | 136844 | 92673 | 31860 | 11903 | 408 | 125099 | 80421 | 23221 | 21278 | 179 |
| 21316 | 12113 | 11289 | 691 | 133 | 9203 | 8469 | 612 | 122 | 534477 | 272942 | 189604 | 56244 | 26956 | 138 | 261595 | 169724 | 49937 | 41768 | 106 |
| 31406 | 17984 | 16339 | 1342 | 303 | 13422 | 12137 | 1016 | 269 | 787817 | 403713 | 271079 | 91419 | 40589 | 626 | 384104 | 241989 | 74294 | 67559 | 262 |
| 11394 | 6509 | 5662 | 651 | 196 | 4885 | 4243 | 402 | 150 | 267117 | 138006 | 91692 | 33193 | 12669 | 452 | 129111 | 81463 | 24306 | 23162 | 180 |
| 20012 | 11475 | 10677 | 691 | 107 | 8537 | 7894 | 524 | 119 | 520700 | 265707 | 179387 | 58226 | 27920 | 174 | 254993 | 160526 | 49988 | 44397 | 82 |
| 31305 | 17849 | 16171 | 1385 | 293 | 13456 | 12169 | 1036 | 251 | 813550 | 416081 | 273701 | 97809 | 43903 | 668 | 397469 | 246346 | 78035 | 72820 | 268 |
| 11562 | 6534 | 5662 | 636 | 186 | 5028 | 4317 | 547 | 164 | 276934 | 142455 | 92861 | 35050 | 14066 | 478 | 134499 | 83884 | 25364 | 25060 | 191 |
| 19743 | 11315 | 10509 | 699 | 107 | 8428 | 7852 | 489 | 87 | 536596 | 273626 | 180840 | 62759 | 29837 | 190 | 262970 | 162462 | 52671 | 47760 | 77 |
| 33625 | 19142 | 17414 | 1372 | 356 | 14483 | 13051 | 1145 | 287 | 836682 | 427867 | 281852 | 99760 | 45450 | 805 | 408815 | 253881 | 80048 | 74621 | 265 |
| 12684 | 7130 | 6241 | 659 | 230 | 5554 | 4864 | 513 | 177 | 282744 | 146403 | 96007 | 35556 | 14316 | 524 | 136341 | 85627 | 25632 | 24928 | 154 |
| 20941 | 12012 | 11173 | 713 | 126 | 8929 | 8187 | 632 | 110 | 553938 | 281464 | 185845 | 64204 | 31134 | 281 | 272474 | 178254 | 54416 | 49693 | 111 |
| 30405 | 17259 | 15654 | 1271 | 334 | 13146 | 11767 | 1102 | 277 | 869992 | 448256 | 288452 | 110556 | 48250 | 998 | 421736 | 258164 | 83570 | 79679 | 323 |
| 11787 | 6605 | 5782 | 619 | 204 | 5182 | 4473 | 544 | 165 | 293587 | 152544 | 98647 | 38342 | 14964 | 591 | 141043 | 87181 | 26513 | 26873 | 176 |
| 18618 | 10654 | 9872 | 652 | 130 | 7964 | 7294 | 558 | 112 | 576405 | 295712 | 189805 | 72214 | 33286 | 407 | 280693 | 170983 | 56757 | 52806 | 147 |

DEL REGNO.

TAVOLA VI. — RIASSUNTO OTTENNALE DEI MATRIMONI SECONDO LE COMBINAZIONI
 Ottennio 1872-79. DI ETÀ E STATO CIVILE DEI CONIUGI. Regno.

| ETÀ DELL'UOMO | ETÀ DELLA DONNA | | | | | | | | | | | | | UOMINI |
|---------------|---------------------|---------------|---------------|---------------|---------------|---------------|---------------|---------------|---------------|---------------|---------------|---------------|---------------------|--------|
| | Sotto 15 anni | 15-20 anni | 20-25 anni | 25-30 anni | 30-35 anni | 35-40 anni | 40-45 anni | 45-50 anni | 50-55 anni | 55-60 anni | 60-65 anni | 65-70 anni | 70 anni in su | |

MATRIMONI FRA CELIBI E NUBILI.

| | | | | | | | | | | | | | | |
|-------------------------|-------|--------|--------|--------|-------|-------|-------|------|------|-----|-------|-------|-------|---------|
| Da 15-20 anni | 46 | 8066 | 7276 | 1565 | 336 | 66 | 21 | 3 | 1 | 1 | | | | 17381 |
| 20-25 | 248 | 12995 | 235709 | 54281 | 9282 | 1966 | 573 | 145 | 36 | 13 | 2 | 1 | 3 | 426254 |
| 25-30 | 244 | 111459 | 308792 | 140006 | 27154 | 5901 | 1550 | 441 | 101 | 31 | 8 | 5 | 5 | 595697 |
| 30-35 | 42 | 29329 | 108414 | 77416 | 30036 | 7191 | 1943 | 543 | 149 | 39 | 9 | 4 | 1 | 255116 |
| 35-40 | 16 | 6237 | 26523 | 27591 | 15835 | 6613 | 1864 | 531 | 125 | 34 | 11 | 4 | 3 | 85687 |
| 40-45 | 2 | 1333 | 6754 | 8926 | 7197 | 4136 | 1845 | 577 | 187 | 61 | 10 | 6 | 1 | 31035 |
| 45-50 | 1 | 377 | 1904 | 3058 | 3030 | 2163 | 1301 | 627 | 181 | 51 | 14 | 7 | 1 | 12715 |
| 50-55 | | 145 | 681 | 1045 | 1260 | 1020 | 799 | 508 | 211 | 81 | 22 | 3 | 1 | 5776 |
| 55-60 | | 57 | 223 | 342 | 407 | 400 | 323 | 260 | 142 | 70 | 31 | 8 | 3 | 2266 |
| 60-65 | | 22 | 69 | 102 | 144 | 157 | 125 | 113 | 76 | 56 | 27 | 6 | 2 | 899 |
| 65-70 | | 10 | 29 | 36 | 48 | 63 | 47 | 47 | 46 | 31 | 11 | 10 | 5 | 383 |
| 70 in su | | 11 | 19 | 18 | 27 | 25 | 29 | 22 | 24 | 24 | 8 | 12 | 4 | 223 |
| DONNE | 599 | 281041 | 696693 | 314386 | 94756 | 29701 | 10420 | 3817 | 1279 | 492 | 153 | 66 | 29 | 1433432 |

MATRIMONI FRA CELIBI E VEDOV.

| | | | | | | | | | | | | | |
|-------------------------|-------|-------|-------|-------|-------|------|------|-------|-----|-----|-------|-------|-------|
| Da 15-20 anni | 10 | 68 | 110 | 77 | 51 | 26 | 8 | | 3 | 2 | | | 359 |
| 20-25 | 200 | 1674 | 2781 | 2365 | 1341 | 599 | 220 | 100 | 40 | 18 | 6 | 10 | 9354 |
| 25-30 | 250 | 2453 | 5243 | 4902 | 3246 | 1647 | 682 | 255 | 95 | 42 | 17 | 12 | 18844 |
| 30-35 | 72 | 1130 | 2841 | 3920 | 2833 | 1601 | 742 | 297 | 98 | 41 | 23 | 8 | 13606 |
| 35-40 | 25 | 396 | 1278 | 2207 | 2092 | 1323 | 776 | 312 | 107 | 38 | 17 | 4 | 8575 |
| 40-45 | 9 | 135 | 544 | 1155 | 1234 | 1091 | 645 | 287 | 129 | 37 | 17 | 6 | 5289 |
| 45-50 | 2 | 43 | 223 | 501 | 663 | 648 | 534 | 308 | 171 | 55 | 19 | 1 | 3173 |
| 50-55 | | 16 | 71 | 201 | 325 | 410 | 344 | 268 | 129 | 70 | 18 | 5 | 1857 |
| 55-60 | 1 | 7 | 27 | 73 | 107 | 160 | 188 | 166 | 124 | 60 | 27 | 8 | 948 |
| 60-65 | 3 | 2 | 9 | 20 | 41 | 50 | 71 | 87 | 42 | 47 | 13 | 8 | 393 |
| 65-70 | | 1 | 1 | 9 | 12 | 29 | 31 | 30 | 21 | 31 | 13 | 3 | 181 |
| 70 in su | | | 2 | 8 | 4 | 8 | 13 | 20 | 23 | 17 | 12 | 9 | 116 |
| DONNE | 572 | 5930 | 13130 | 15438 | 11949 | 7592 | 4254 | 2134 | 979 | 459 | 184 | 74 | 62695 |

MATRIMONI FRA VEDOV E NUBILI.

| | | | | | | | | | | | | | | |
|-------------------------|-------|-------|-------|-------|-------|-------|-------|-------|-------|-------|-------|-------|-------|--------|
| Da 15-20 anni | 15 | 20 | 5 | 3 | 1 | | | | | | | | | 44 |
| 20-25 | 5 | 737 | 1417 | 507 | 129 | 34 | 5 | 3 | | 1 | | 1 | | 2839 |
| 25-30 | 5 | 3294 | 8518 | 4251 | 1247 | 316 | 82 | 16 | 8 | 4 | 1 | | | 17742 |
| 30-35 | 5 | 3457 | 12808 | 9186 | 4100 | 1191 | 347 | 102 | 28 | 11 | | | 1 | 31236 |
| 35-40 | | 1979 | 9405 | 10486 | 6047 | 2657 | 901 | 239 | 56 | 9 | 5 | | | 31784 |
| 40-45 | | 788 | 5034 | 7599 | 6411 | 3460 | 1620 | 458 | 116 | 28 | 12 | 1 | 2 | 25529 |
| 45-50 | | 364 | 2432 | 4201 | 4547 | 3251 | 1730 | 730 | 234 | 50 | 9 | 3 | 1 | 17552 |
| 50-55 | | 218 | 1095 | 2094 | 2713 | 2454 | 1637 | 876 | 349 | 87 | 24 | 7 | 5 | 11559 |
| 55-60 | | 118 | 614 | 941 | 1253 | 1288 | 1118 | 727 | 345 | 133 | 28 | 10 | 3 | 6578 |
| 60-65 | | 101 | 322 | 538 | 673 | 688 | 689 | 493 | 314 | 136 | 44 | 13 | 5 | 4016 |
| 65-70 | | 42 | 215 | 291 | 349 | 369 | 394 | 300 | 217 | 110 | 39 | 21 | 8 | 2355 |
| 70 in su | | 46 | 157 | 159 | 180 | 218 | 208 | 191 | 158 | 83 | 47 | 20 | 7 | 1474 |
| DONNE | 15 | 11159 | 42037 | 40258 | 27652 | 15927 | 8731 | 4135 | 1825 | 652 | 209 | 76 | 32 | 152708 |

MATRIMONI FRA VEDOV E VEDOV.

| | | | | | | | | | | | | | | |
|-------------------------|----|-------|-------|-------|-------|-------|-------|-------|-------|-------|-------|-------|-------|-------|
| Da 15-20 anni | 1 | | | | | | | | | | | | | 2 |
| 20-25 | 8 | 53 | 63 | 47 | 20 | 1 | | | | | | | | 203 |
| 25-30 | 35 | 360 | 635 | 427 | 226 | 102 | 45 | 10 | 7 | 3 | 1 | 1 | | 1872 |
| 30-35 | 27 | 555 | 1387 | 1376 | 758 | 375 | 136 | 60 | 18 | 11 | 3 | 1 | | 4707 |
| 35-40 | 10 | 465 | 1575 | 2110 | 1746 | 997 | 428 | 152 | 57 | 26 | 9 | 3 | | 7578 |
| 40-45 | 5 | 258 | 1224 | 2342 | 2386 | 1864 | 994 | 372 | 142 | 43 | 17 | 3 | | 9650 |
| 45-50 | 5 | 123 | 662 | 1637 | 2090 | 2148 | 1631 | 798 | 287 | 89 | 22 | 10 | | 9552 |
| 50-55 | 3 | 50 | 358 | 893 | 1599 | 2126 | 2074 | 1384 | 592 | 230 | 70 | 11 | | 9390 |
| 55-60 | 1 | 17 | 143 | 449 | 850 | 1267 | 1515 | 1370 | 896 | 380 | 111 | 36 | | 7035 |
| 60-65 | 1 | 12 | 76 | 183 | 400 | 729 | 979 | 1115 | 832 | 527 | 177 | 40 | | 5071 |
| 65-70 | 1 | 6 | 29 | 100 | 163 | 343 | 514 | 711 | 623 | 478 | 242 | 64 | | 3274 |
| 70 in su | 1 | | 19 | 40 | 76 | 145 | 217 | 381 | 351 | 355 | 238 | 134 | | 1987 |
| DONNE | 98 | 1899 | 6191 | 9654 | 10314 | 10105 | 8563 | 6357 | 3805 | 2142 | 890 | 303 | | 60321 |

TAVOLA VI. — RIASSUNTO OTTENNALE DEI MATRIMONI SECONDO LE COMBINAZIONI
 Di ETÀ E STATO CIVILE DEI CONIUGI. Regno.
 Ottennio 1872-79.

| ETÀ DELL' UOMO | ETÀ DELLA DONNA | | | | | | | | | | | | UOMINI |
|----------------|---------------------|---------------|---------------|---------------|---------------|---------------|---------------|---------------|---------------|---------------|---------------|---------------|--------|
| | Sotto 15 anni | 15-20 anni | 20-25 anni | 25-30 anni | 30-35 anni | 35-40 anni | 40-45 anni | 45-50 anni | 50-55 anni | 55-60 anni | 60-65 anni | 65-70 anni | |

COMPLESSO.

| | | | | | | | | | | | | | | |
|-------------------------|-------|--------|--------|--------|--------|-------|-------|-------|-------|------|------|------|-------|---------|
| Da 15-20 anni | 46 | 8092 | 7364 | 1680 | 416 | 118 | 48 | 11 | 5 | 1 | 3 | 2 | | 17786 |
| 20-25. | 253 | 124940 | 238853 | 57632 | 11823 | 3361 | 1185 | 368 | 140 | 54 | 20 | 8 | 13 | 438650 |
| 25-30. | 249 | 115038 | 320123 | 150155 | 33730 | 9689 | 3381 | 1184 | 374 | 137 | 54 | 23 | 18 | 634155 |
| 30-35. | 47 | 32885 | 122907 | 90830 | 39432 | 11973 | 4266 | 1523 | 534 | 166 | 61 | 30 | 11 | 304665 |
| 35-40. | 16 | 8251 | 37089 | 40930 | 26199 | 13108 | 5085 | 1974 | 645 | 207 | 80 | 30 | 10 | 133624 |
| 40-45. | 2 | 2135 | 12181 | 18293 | 17105 | 11216 | 6420 | 2674 | 962 | 360 | 102 | 41 | 12 | 71503 |
| 45-50. | 1 | 748 | 4507 | 8144 | 9765 | 8167 | 5827 | 3522 | 1521 | 559 | 167 | 51 | 13 | 42992 |
| 50-55. | | 366 | 1842 | 3568 | 5067 | 5398 | 4972 | 3802 | 2212 | 889 | 346 | 98 | 22 | 28582 |
| 55-60. | | 177 | 861 | 1453 | 2182 | 2645 | 2868 | 2690 | 2023 | 1223 | 499 | 156 | 50 | 16827 |
| 60-65. | | 127 | 405 | 725 | 1020 | 1286 | 1593 | 1656 | 1592 | 1066 | 645 | 209 | 55 | 10379 |
| 65-70. | | 53 | 251 | 357 | 506 | 607 | 813 | 892 | 1004 | 785 | 559 | 286 | 80 | 6193 |
| 70 in su | | 58 | 176 | 198 | 255 | 323 | 390 | 473 | 583 | 481 | 427 | 282 | 154 | 3800 |
| DONNE. . . | 614 | 292870 | 746559 | 373965 | 147500 | 67891 | 36848 | 20769 | 11595 | 5928 | 2963 | 1216 | 438 | 1709156 |

TAVOLA VI. — MOVIMENTO OTTENNALE PER MESI.

Ottennio 1872-79.

Compartmenti.

| MESI | MATRIMONI | NATI | | | NATI-MORTI | | | MORTI | | | Eccedenza | |
|------------------------------------|-----------|--------|--------|---------|------------|--------|---------|--------|--------|---------|--------------------|--------------------|
| | | TOTALE | Maschi | Femmine | TOTALE | Maschi | Femmine | TOTALE | Maschi | Femmine | dei nati sui morti | dei morti sui nati |
| COMPARTIMENTO DEL PIEMONTE. | | | | | | | | | | | | |
| Gennaio | 26242 | 68440 | 35535 | 32905 | 2661 | 1497 | 1164 | 60013 | 30191 | 29822 | 8427 | |
| Febbraio | 35300 | 65465 | 33840 | 31625 | 2464 | 1368 | 1096 | 57536 | 29113 | 28423 | 7929 | |
| Marzo | 12575 | 75482 | 38693 | 36789 | 2759 | 1562 | 1197 | 63987 | 32439 | 31548 | 11495 | |
| Aprile | 22256 | 73909 | 38149 | 35760 | 2598 | 1499 | 1099 | 55341 | 28286 | 27055 | 18568 | |
| Maggio | 16701 | 72505 | 37339 | 35166 | 2498 | 1470 | 1028 | 50891 | 26020 | 24871 | 21614 | |
| Giugno | 11726 | 65319 | 33653 | 31666 | 2300 | 1364 | 936 | 48831 | 24760 | 24071 | 16488 | |
| Luglio | 8770 | 73249 | 37659 | 35590 | 2219 | 1317 | 902 | 56058 | 28585 | 27473 | 17191 | |
| Agosto | 10122 | 71857 | 36744 | 35113 | 2316 | 1342 | 974 | 54219 | 27592 | 26627 | 17638 | |
| Settembre | 9630 | 71456 | 36818 | 34638 | 2180 | 1286 | 894 | 44947 | 23134 | 21813 | 26509 | |
| Ottobre | 11166 | 72141 | 37257 | 34884 | 2249 | 1326 | 923 | 43879 | 22622 | 21257 | 28262 | |
| Novembre | 15714 | 67550 | 34733 | 32817 | 2341 | 1325 | 1016 | 47029 | 23822 | 23207 | 20521 | |
| Dicembre | 12447 | 66190 | 34044 | 32146 | 2461 | 1381 | 1080 | 54767 | 27658 | 27109 | 11423 | |
| TOTALE | 192649 | 843563 | 434464 | 409099 | 29046 | 16737 | 12309 | 637498 | 324222 | 313276 | 206065 | |

| | | | | | | | | | | | | |
|-------------------------------------|-------|--------|--------|--------|------|------|------|--------|-------|-------|-------|-------|
| COMPARTIMENTO DELLA LIGURIA. | | | | | | | | | | | | |
| Gennaio | 3898 | 20353 | 10520 | 9833 | 669 | 380 | 289 | 16674 | 8465 | 8209 | 3679 | |
| Febbraio | 6249 | 19937 | 10242 | 9695 | 613 | 339 | 274 | 16048 | 8132 | 7916 | 3889 | |
| Marzo | 3008 | 21364 | 10973 | 10391 | 691 | 411 | 280 | 17057 | 8826 | 8231 | 4307 | |
| Aprile | 5318 | 18474 | 9517 | 8957 | 626 | 364 | 262 | 14846 | 7583 | 7263 | 3628 | |
| Maggio | 3196 | 18442 | 9610 | 8832 | 638 | 363 | 275 | 13376 | 6886 | 6490 | 5066 | |
| Giugno | 4292 | 18468 | 9610 | 8858 | 621 | 345 | 276 | 12814 | 6590 | 6224 | 5654 | |
| Luglio | 3644 | 20149 | 10439 | 9710 | 663 | 369 | 294 | 16451 | 8458 | 7993 | 3698 | |
| Agosto | 3555 | 19872 | 10169 | 9703 | 591 | 334 | 257 | 18082 | 9181 | 8901 | 1790 | |
| Settembre | 3854 | 19856 | 10262 | 9594 | 598 | 339 | 259 | 15042 | 7565 | 7477 | 4814 | |
| Ottobre | 4493 | 20177 | 10441 | 9736 | 638 | 377 | 261 | 13892 | 6963 | 6929 | 6285 | |
| Novembre | 5690 | 19254 | 9952 | 9302 | 595 | 334 | 261 | 14487 | 7339 | 7148 | 4767 | |
| Dicembre | 3962 | 19480 | 9907 | 9573 | 679 | 378 | 301 | 16625 | 8397 | 8228 | 2855 | |
| TOTALE | 51159 | 235826 | 121642 | 114184 | 7622 | 4333 | 3289 | 185394 | 94385 | 91009 | 50432 | |

| | | | | | | | | | | | | |
|---------------------------------------|--------|---------|--------|--------|-------|-------|-------|--------|--------|--------|--------|-------|
| COMPARTIMENTO DELLA LOMBARDIA. | | | | | | | | | | | | |
| Gennaio | 48329 | 82641 | 42885 | 39756 | 3415 | 1975 | 1440 | 79490 | 40754 | 38736 | 3151 | |
| Febbraio | 40350 | 76755 | 39869 | 36886 | 3230 | 1910 | 1320 | 73186 | 37597 | 35589 | 3569 | |
| Marzo | 15478 | 88932 | 46216 | 42716 | 3707 | 2106 | 1601 | 78643 | 40339 | 38304 | 10289 | |
| Aprile | 18211 | 86637 | 45014 | 41623 | 3394 | 1917 | 1477 | 66766 | 34386 | 32380 | 19871 | |
| Maggio | 14162 | 89586 | 46232 | 43354 | 3477 | 1973 | 1504 | 63840 | 32785 | 31055 | 25746 | |
| Giugno | 9079 | 87312 | 45609 | 41703 | 3334 | 1943 | 1391 | 62833 | 32363 | 30470 | 24479 | |
| Luglio | 7821 | 99398 | 51445 | 47953 | 3427 | 2048 | 1379 | 75758 | 38839 | 36919 | 23640 | |
| Agosto | 8802 | 99488 | 51350 | 48138 | 3391 | 1928 | 1463 | 80288 | 41139 | 39149 | 19200 | |
| Settembre | 10274 | 98176 | 50688 | 47488 | 3142 | 1835 | 1307 | 66194 | 35928 | 32266 | 31982 | |
| Ottobre | 15732 | 92582 | 47633 | 44949 | 3076 | 1807 | 1269 | 61869 | 31522 | 29847 | 31213 | |
| Novembre | 24216 | 84815 | 43805 | 41010 | 3116 | 1763 | 1353 | 62983 | 32220 | 30763 | 21832 | |
| Dicembre | 19830 | 84242 | 43445 | 40797 | 3450 | 1933 | 1517 | 74047 | 37491 | 36556 | 10195 | |
| TOTALE | 232284 | 1070564 | 554191 | 516373 | 40159 | 23138 | 17021 | 845397 | 433363 | 412034 | 225167 | |

| | | | | | | | | | | | | |
|----------------------------------|--------|--------|--------|--------|-------|-------|-------|--------|--------|--------|--------|-------|
| COMPARTIMENTO DEL VENETO. | | | | | | | | | | | | |
| Gennaio | 12587 | 60600 | 31331 | 29269 | 2521 | 1389 | 1132 | 57724 | 29475 | 28249 | 2876 | |
| Febbraio | 26545 | 59788 | 30935 | 28853 | 2467 | 1356 | 1111 | 54912 | 27922 | 26930 | 4876 | |
| Marzo | 18078 | 71844 | 37397 | 34447 | 2645 | 1464 | 1181 | 59023 | 30250 | 28773 | 12821 | |
| Aprile | 14770 | 69880 | 36056 | 33324 | 2532 | 1396 | 1136 | 47819 | 24878 | 22941 | 21561 | |
| Maggio | 10860 | 72237 | 37192 | 35045 | 2349 | 1334 | 1015 | 44566 | 23005 | 21561 | 27671 | |
| Giugno | 7654 | 67564 | 35001 | 32563 | 2206 | 1238 | 968 | 40079 | 20524 | 19555 | 27485 | |
| Luglio | 6723 | 74648 | 38552 | 36096 | 2262 | 1257 | 1005 | 48048 | 24498 | 23550 | 26600 | |
| Agosto | 6519 | 75233 | 39022 | 36213 | 2230 | 1260 | 970 | 56412 | 28538 | 27874 | 18823 | |
| Settembre | 6636 | 72016 | 37859 | 35057 | 2135 | 1201 | 934 | 48402 | 24724 | 23678 | 24514 | |
| Ottobre | 7593 | 66887 | 34376 | 32511 | 2071 | 1178 | 893 | 47270 | 24174 | 23096 | 19617 | |
| Novembre | 18218 | 80559 | 31127 | 29432 | 2062 | 1174 | 888 | 51423 | 26359 | 25064 | 9136 | |
| Dicembre | 20914 | 57086 | 29493 | 27593 | 2302 | 1217 | 1085 | 54138 | 27537 | 26601 | 2948 | |
| TOTALE | 157097 | 808744 | 418341 | 390403 | 27782 | 15464 | 12318 | 609816 | 311944 | 297872 | 198928 | |

TAVOLA VI. — MOVIMENTO OTTENNALE PER MESI.

Ottennio 1872-79.

Compartimenti.

| MESI | MATRIMONI | NATI | | | NATI-MORTI | | | MORTI | | | Eccedenza | |
|------------------------------------|---------------|---------------|---------------|---------------|--------------|--------------|-------------|---------------|---------------|---------------|--------------------|--------------------|
| | | TOTALE | Maschi | Femmine | TOTALE | Maschi | Femmine | TOTALE | Maschi | Femmine | dei nati sui morti | dei morti sui nati |
| COMPARTIMENTO DELL' EMILIA. | | | | | | | | | | | | |
| Gennaio | 10108 | 47378 | 24806 | 22572 | 2112 | 1221 | 891 | 46649 | 23861 | 22788 | 729 | |
| Febbraio | 11353 | 52551 | 27155 | 25396 | 2132 | 1203 | 929 | 44629 | 22864 | 21765 | 7922 | |
| Marzo | 10543 | 69949 | 36044 | 33905 | 2388 | 1354 | 1034 | 51349 | 26511 | 24838 | 18600 | |
| Aprile | 10506 | 66065 | 33980 | 32085 | 2065 | 1193 | 872 | 43468 | 22473 | 20995 | 22597 | |
| Maggio | 10133 | 58116 | 29925 | 28191 | 1868 | 1094 | 774 | 40300 | 20740 | 19560 | 17816 | |
| Giugno | 9641 | 45316 | 23158 | 22158 | 1568 | 902 | 666 | 34144 | 17377 | 16767 | 11172 | |
| Luglio | 7084 | 47474 | 24658 | 22816 | 1619 | 899 | 720 | 37216 | 19177 | 18039 | 10258 | |
| Agosto | 7154 | 47803 | 24448 | 23355 | 1581 | 917 | 664 | 41514 | 21290 | 20224 | 6289 | |
| Settembre | 7513 | 47967 | 24989 | 22978 | 1393 | 813 | 580 | 40302 | 20257 | 20045 | 7665 | |
| Ottobre | 9241 | 43675 | 22746 | 20929 | 1493 | 854 | 639 | 42448 | 21568 | 20880 | 1227 | |
| Novembre | 12796 | 38508 | 19791 | 18717 | 1545 | 888 | 657 | 42488 | 21387 | 21101 | | 3980 |
| Dicembre | 13721 | 40138 | 20874 | 19264 | 1830 | 1071 | 759 | 43444 | 22534 | 21810 | | 4206 |
| TOTALE | 119793 | 604940 | 312574 | 292366 | 21594 | 12409 | 9185 | 508851 | 260039 | 248812 | 96089 | |

COMPARTIMENTO DELL' UMBRIA.

| | | | | | | | | | | | | |
|-------------------------|--------------|---------------|--------------|--------------|-------------|-------------|-------------|---------------|--------------|--------------|--------------|--------------|
| Gennaio | 2074 | 14217 | 7364 | 6853 | 493 | 273 | 220 | 10988 | 5633 | 5355 | 3229 | |
| Febbraio | 3302 | 14107 | 7251 | 6856 | 427 | 236 | 191 | 10165 | 5064 | 5101 | 3942 | |
| Marzo | 2168 | 16369 | 8411 | 7958 | 496 | 253 | 243 | 11545 | 5907 | 5638 | 4824 | |
| Aprile | 2920 | 15645 | 8005 | 7640 | 409 | 229 | 180 | 10309 | 5144 | 5165 | 5336 | |
| Maggio | 2039 | 13751 | 7088 | 6663 | 359 | 197 | 162 | 8943 | 4543 | 4400 | 4908 | |
| Giugno | 2388 | 10094 | 5069 | 4965 | 314 | 171 | 143 | 7536 | 3842 | 3694 | 2498 | |
| Luglio | 1511 | 10030 | 5090 | 4940 | 282 | 151 | 131 | 9762 | 4968 | 4794 | 268 | |
| Agosto | 1799 | 10140 | 5263 | 4886 | 302 | 179 | 123 | 11238 | 5714 | 5524 | | 1089 |
| Settembre | 1849 | 10422 | 5416 | 5006 | 299 | 171 | 128 | 10750 | 5458 | 5292 | | 328 |
| Ottobre | 2368 | 11153 | 5864 | 5289 | 369 | 204 | 165 | 10655 | 5383 | 5272 | 498 | |
| Novembre | 2624 | 11352 | 5695 | 5657 | 437 | 224 | 213 | 10819 | 5510 | 5309 | 593 | |
| Dicembre | 2574 | 12080 | 6255 | 5825 | 469 | 234 | 235 | 11327 | 5855 | 5472 | 753 | |
| TOTALE | 27616 | 149309 | 76771 | 72538 | 4656 | 2522 | 2134 | 124037 | 63021 | 61016 | 25272 | |

COMPARTIMENTO DELLE MARCHE.

| | | | | | | | | | | | | |
|-------------------------|--------------|---------------|---------------|---------------|-------------|-------------|-------------|---------------|---------------|---------------|--------------|--------------|
| Gennaio | 3880 | 23742 | 12200 | 11542 | 800 | 443 | 357 | 20313 | 9980 | 10333 | 3429 | |
| Febbraio | 5365 | 25608 | 13170 | 12438 | 855 | 492 | 363 | 18731 | 9380 | 9351 | 6877 | |
| Marzo | 3827 | 28450 | 14666 | 13784 | 873 | 501 | 372 | 20517 | 10306 | 10211 | 7933 | |
| Aprile | 4398 | 25981 | 13440 | 12541 | 708 | 412 | 296 | 17003 | 8672 | 8331 | 8978 | |
| Maggio | 3376 | 22201 | 11348 | 10853 | 707 | 400 | 307 | 14837 | 7529 | 7308 | 7364 | |
| Giugno | 3184 | 17002 | 8798 | 8204 | 512 | 298 | 214 | 12999 | 6738 | 6261 | 4003 | |
| Luglio | 2753 | 16482 | 8569 | 7913 | 556 | 330 | 226 | 16618 | 8592 | 8026 | | 136 |
| Agosto | 3018 | 16838 | 8602 | 8236 | 506 | 277 | 229 | 18328 | 9448 | 8880 | | 1490 |
| Settembre | 3971 | 17667 | 9162 | 8505 | 555 | 328 | 227 | 18593 | 9410 | 9183 | | 926 |
| Ottobre | 6246 | 18678 | 9675 | 9002 | 612 | 353 | 259 | 17910 | 9096 | 8814 | 768 | |
| Novembre | 5949 | 18644 | 9615 | 9029 | 636 | 368 | 268 | 18516 | 9240 | 9276 | 128 | |
| Dicembre | 5345 | 19782 | 10089 | 9693 | 801 | 462 | 339 | 18871 | 9389 | 9482 | 911 | |
| TOTALE | 51312 | 251075 | 129334 | 121741 | 8121 | 4664 | 3457 | 213236 | 107780 | 105456 | 37859 | |

COMPARTIMENTO DELLA TOSCANA.

| | | | | | | | | | | | | |
|-------------------------|---------------|---------------|---------------|---------------|--------------|--------------|-------------|---------------|---------------|---------------|--------------|--------------|
| Gennaio | 9271 | 56312 | 29255 | 27057 | 2131 | 1203 | 928 | 45776 | 23188 | 22588 | 10586 | |
| Febbraio | 14237 | 56666 | 29120 | 27546 | 2006 | 1149 | 857 | 42856 | 22021 | 20835 | 13810 | |
| Marzo | 9937 | 61873 | 31840 | 30033 | 2091 | 1221 | 870 | 46401 | 23858 | 22543 | 15472 | |
| Aprile | 11239 | 55785 | 28538 | 27247 | 1806 | 1077 | 729 | 41314 | 21286 | 20028 | 14471 | |
| Maggio | 10078 | 51644 | 26343 | 25301 | 1732 | 983 | 749 | 38587 | 19818 | 18769 | 13057 | |
| Giugno | 10239 | 46933 | 24209 | 22724 | 1716 | 993 | 723 | 36546 | 18577 | 17969 | 10387 | |
| Luglio | 9193 | 51469 | 26786 | 24683 | 1704 | 996 | 708 | 49875 | 25529 | 24346 | 1594 | |
| Agosto | 8581 | 50821 | 26043 | 24778 | 1759 | 1054 | 705 | 55695 | 28288 | 27407 | | 4874 |
| Settembre | 9929 | 49092 | 25334 | 23758 | 1731 | 1019 | 712 | 48165 | 24374 | 23791 | 927 | |
| Ottobre | 12028 | 50679 | 26000 | 24679 | 1823 | 1076 | 747 | 45226 | 22870 | 22356 | 5453 | |
| Novembre | 12414 | 50787 | 26144 | 24643 | 1876 | 1096 | 780 | 43952 | 22042 | 21910 | 6835 | |
| Dicembre | 9800 | 52051 | 26785 | 25266 | 2026 | 1136 | 890 | 45638 | 23332 | 22306 | 6413 | |
| TOTALE | 125666 | 634112 | 326397 | 307715 | 22401 | 13003 | 9398 | 540031 | 275183 | 264848 | 94081 | |

TAVOLA VI. — MOVIMENTO OTTENNALE PER MESI.

Ottennio 1872-79.

Compartimenti.

| MESI | MATRIMONI | NATI | | | NATI-MORTI | | | MORTI | | | Eccedenza | |
|---------------------|-----------|--------|--------|---------|------------|--------|---------|--------|--------|---------|--------------------|--------------------|
| | | TOTALE | Maschi | Femmine | TOTALE | Maschi | Femmine | TOTALE | Maschi | Femmine | dei nati sui morti | dei morti sui nati |
| | | | | | | | | | | | | |
| Gennaio | 2452 | 22320 | 11415 | 10905 | 875 | 494 | 381 | 20370 | 11349 | 9021 | 1950 | |
| Febbraio | 3934 | 22087 | 11445 | 10592 | 805 | 446 | 359 | 18321 | 10107 | 8214 | 3716 | |
| Marzo | 2975 | 23185 | 11967 | 11218 | 891 | 531 | 360 | 19307 | 10702 | 8605 | 3878 | |
| Aprile | 2959 | 20427 | 10521 | 9906 | 791 | 463 | 328 | 16933 | 9468 | 7465 | 3494 | |
| Maggio | 2991 | 17407 | 8991 | 8416 | 684 | 403 | 281 | 15452 | 8437 | 7015 | 1955 | |
| Giugno | 2718 | 15948 | 8367 | 7581 | 656 | 377 | 259 | 14334 | 7680 | 6654 | 1614 | |
| Luglio | 2182 | 17197 | 8919 | 8278 | 790 | 457 | 333 | 17873 | 9431 | 8442 | | 676 |
| Agosto | 2298 | 18971 | 9769 | 9202 | 827 | 525 | 302 | 20974 | 10925 | 10049 | | 2003 |
| Settembre | 2478 | 19218 | 9965 | 9253 | 895 | 517 | 378 | 20288 | 10785 | 9503 | | 1070 |
| Ottobre | 3085 | 19229 | 9778 | 9451 | 953 | 536 | 417 | 19133 | 10224 | 8909 | 96 | |
| Novembre | 2900 | 19700 | 10233 | 9467 | 938 | 569 | 369 | 20004 | 10872 | 9132 | | 304 |
| Dicembre | 3284 | 20906 | 10673 | 10233 | 965 | 549 | 416 | 20720 | 11674 | 9046 | 186 | |
| TOTALE | 34256 | 236545 | 122043 | 114502 | 10050 | 5867 | 4183 | 223709 | 121654 | 102055 | 12836 | |

COMPARTIMENTO DI ROMA.

| | | | | | | | | | | | | |
|---------------------|-------|--------|--------|--------|------|------|------|--------|--------|--------|-------|-------|
| Gennaio | 6627 | 36139 | 18653 | 17486 | 662 | 364 | 298 | 28674 | 14479 | 14195 | 7465 | |
| Febbraio | 9753 | 37569 | 19216 | 18353 | 622 | 376 | 246 | 25663 | 12970 | 12693 | 11906 | |
| Marzo | 5952 | 41969 | 21570 | 20399 | 636 | 362 | 274 | 27443 | 13959 | 13484 | 14526 | |
| Aprile | 6139 | 39140 | 20128 | 19012 | 649 | 364 | 285 | 24364 | 12551 | 11813 | 14776 | |
| Maggio | 6811 | 36478 | 18764 | 17714 | 576 | 351 | 225 | 22173 | 11466 | 10707 | 14305 | |
| Giugno | 6586 | 30373 | 15728 | 14645 | 477 | 286 | 191 | 20549 | 10478 | 10071 | 9824 | |
| Luglio | 6016 | 27140 | 13948 | 13192 | 437 | 280 | 157 | 30057 | 15200 | 14857 | | 2917 |
| Agosto | 6605 | 26408 | 13603 | 12805 | 456 | 248 | 208 | 36234 | 18192 | 18042 | | 9826 |
| Settembre | 7808 | 28727 | 14758 | 13969 | 543 | 340 | 203 | 35211 | 17718 | 17493 | | 6484 |
| Ottobre | 8517 | 30587 | 15723 | 14864 | 526 | 303 | 223 | 31561 | 15735 | 15826 | | 974 |
| Novembre | 9399 | 31201 | 15858 | 15343 | 600 | 327 | 273 | 28693 | 14513 | 14180 | 2508 | |
| Dicembre | 11397 | 32957 | 16802 | 16155 | 642 | 371 | 271 | 28307 | 14363 | 13944 | 4650 | |
| TOTALE | 91605 | 398688 | 204751 | 193937 | 6826 | 3972 | 2854 | 338929 | 171624 | 167305 | 59759 | |

COMPARTIMENTO DEGLI ABRUZZI E MOLISE.

| | | | | | | | | | | | | |
|---------------------|--------|--------|--------|--------|-------|-------|-------|--------|--------|--------|--------|-------|
| Gennaio | 14996 | 77783 | 40321 | 37462 | 2682 | 1531 | 1151 | 62400 | 32003 | 30397 | 15383 | |
| Febbraio | 19298 | 73058 | 37656 | 35402 | 2335 | 1335 | 1000 | 54607 | 27820 | 26787 | 18451 | |
| Marzo | 13381 | 76280 | 39027 | 37253 | 2476 | 1383 | 1093 | 56975 | 29465 | 27510 | 19305 | |
| Aprile | 12898 | 69029 | 35441 | 33588 | 2170 | 1247 | 923 | 51372 | 26516 | 24856 | 17657 | |
| Maggio | 15153 | 64508 | 33335 | 31173 | 2259 | 1246 | 1013 | 48669 | 25124 | 23545 | 15839 | |
| Giugno | 13826 | 60570 | 31404 | 29166 | 2120 | 1151 | 969 | 50712 | 25976 | 24736 | 9858 | |
| Luglio | 12110 | 62639 | 32368 | 30271 | 2124 | 1215 | 909 | 62671 | 32242 | 30429 | | 32 |
| Agosto | 13048 | 64760 | 33465 | 31295 | 2300 | 1300 | 1000 | 64535 | 32769 | 31766 | 225 | |
| Settembre | 14833 | 68070 | 35168 | 32902 | 2333 | 1306 | 1027 | 62943 | 31534 | 31409 | 5127 | |
| Ottobre | 16469 | 72927 | 37511 | 35416 | 2487 | 1432 | 1055 | 61281 | 31117 | 30164 | 11646 | |
| Novembre | 19037 | 73209 | 37461 | 35808 | 2484 | 1399 | 1085 | 60003 | 30595 | 29408 | 13206 | |
| Dicembre | 21070 | 74752 | 38314 | 36438 | 2614 | 1418 | 1196 | 63106 | 32051 | 31055 | 11646 | |
| TOTALE | 186179 | 837585 | 431411 | 406174 | 28384 | 15963 | 12421 | 699274 | 357212 | 342062 | 138311 | |

COMPARTIMENTO DELLA CAMPANIA.

| | | | | | | | | | | | | |
|---------------------|--------|--------|--------|--------|-------|------|------|--------|--------|--------|--------|-------|
| Gennaio | 9351 | 48507 | 25482 | 23025 | 1054 | 583 | 471 | 33652 | 17727 | 15925 | 14855 | |
| Febbraio | 11318 | 43569 | 22192 | 21377 | 933 | 537 | 396 | 29427 | 15537 | 13890 | 14142 | |
| Marzo | 5435 | 41036 | 20976 | 20060 | 920 | 497 | 423 | 31354 | 16718 | 14636 | 9682 | |
| Aprile | 8074 | 40418 | 20660 | 19758 | 859 | 508 | 351 | 27734 | 14748 | 12986 | 12684 | |
| Maggio | 8982 | 38011 | 19488 | 18523 | 827 | 458 | 369 | 25739 | 13432 | 12307 | 12372 | |
| Giugno | 4957 | 33634 | 17230 | 16404 | 855 | 480 | 375 | 27891 | 14452 | 13439 | 5743 | |
| Luglio | 4910 | 33101 | 16944 | 16157 | 943 | 572 | 371 | 35035 | 17618 | 17417 | | 1934 |
| Agosto | 10498 | 36520 | 18781 | 17739 | 997 | 553 | 444 | 34775 | 17517 | 17258 | 1745 | |
| Settembre | 11091 | 40119 | 20688 | 19431 | 1045 | 590 | 455 | 32662 | 16670 | 15992 | 7457 | |
| Ottobre | 10464 | 43217 | 22222 | 20995 | 1138 | 648 | 490 | 31231 | 16001 | 15230 | 11986 | |
| Novembre | 10905 | 45246 | 23212 | 22034 | 1186 | 693 | 493 | 30667 | 15804 | 14863 | 14579 | |
| Dicembre | 8828 | 43711 | 21840 | 21871 | 1138 | 637 | 501 | 31349 | 16409 | 14940 | 12362 | |
| TOTALE | 104813 | 487089 | 249715 | 237374 | 11895 | 6756 | 5139 | 371516 | 192633 | 178883 | 115573 | |

COMPARTIMENTO DELLE PUGLIE.

| | | | | | | | | | | | | |
|---------------------|--------|--------|--------|--------|-------|------|------|--------|--------|--------|--------|-------|
| Gennaio | 9351 | 48507 | 25482 | 23025 | 1054 | 583 | 471 | 33652 | 17727 | 15925 | 14855 | |
| Febbraio | 11318 | 43569 | 22192 | 21377 | 933 | 537 | 396 | 29427 | 15537 | 13890 | 14142 | |
| Marzo | 5435 | 41036 | 20976 | 20060 | 920 | 497 | 423 | 31354 | 16718 | 14636 | 9682 | |
| Aprile | 8074 | 40418 | 20660 | 19758 | 859 | 508 | 351 | 27734 | 14748 | 12986 | 12684 | |
| Maggio | 8982 | 38011 | 19488 | 18523 | 827 | 458 | 369 | 25739 | 13432 | 12307 | 12372 | |
| Giugno | 4957 | 33634 | 17230 | 16404 | 855 | 480 | 375 | 27891 | 14452 | 13439 | 5743 | |
| Luglio | 4910 | 33101 | 16944 | 16157 | 943 | 572 | 371 | 35035 | 17618 | 17417 | | 1934 |
| Agosto | 10498 | 36520 | 18781 | 17739 | 997 | 553 | 444 | 34775 | 17517 | 17258 | 1745 | |
| Settembre | 11091 | 40119 | 20688 | 19431 | 1045 | 590 | 455 | 32662 | 16670 | 15992 | 7457 | |
| Ottobre | 10464 | 43217 | 22222 | 20995 | 1138 | 648 | 490 | 31231 | 16001 | 15230 | 11986 | |
| Novembre | 10905 | 45246 | 23212 | 22034 | 1186 | 693 | 493 | 30667 | 15804 | 14863 | 14579 | |
| Dicembre | 8828 | 43711 | 21840 | 21871 | 1138 | 637 | 501 | 31349 | 16409 | 14940 | 12362 | |
| TOTALE | 104813 | 487089 | 249715 | 237374 | 11895 | 6756 | 5139 | 371516 | 192633 | 178883 | 115573 | |

TAVOLA VI. — MOVIMENTO OTTENNALE PER MESI.

Ottennio 1872-79.

Compartimenti.

| MESI | MATRIMONI | NATI | | | NATI-MORTI | | | MORTI | | | Eccedenza | |
|---------------------|-----------|--------|--------|---------|------------|--------|---------|--------|--------|---------|--------------------|--------------------|
| | | TOTALE | Maschi | Femmine | TOTALE | Maschi | Femmine | TOTALE | Maschi | Femmine | dei nati sui morti | dei morti sui nati |
| Gennaio | 3254 | 15748 | 7994 | 7754 | 343 | 197 | 146 | 12173 | 6384 | 5789 | 3575 | |
| Febbraio | 4658 | 15787 | 8192 | 7595 | 375 | 213 | 162 | 10392 | 5390 | 5002 | 5395 | |
| Marzo | 2504 | 15589 | 7961 | 7628 | 347 | 205 | 142 | 11176 | 5835 | 5341 | 4413 | |
| Aprile | 3364 | 14136 | 7344 | 6792 | 284 | 165 | 119 | 10531 | 5549 | 4982 | 3605 | |
| Maggio | 3282 | 12583 | 6490 | 6093 | 255 | 149 | 106 | 9164 | 4896 | 4268 | 3419 | |
| Giugno | 3104 | 11465 | 5981 | 5484 | 279 | 153 | 126 | 8837 | 4600 | 4237 | 2628 | |
| Luglio | 2087 | 11918 | 6263 | 5655 | 281 | 158 | 123 | 13567 | 6979 | 6588 | | 1649 |
| Agosto | 2269 | 13534 | 6965 | 6569 | 337 | 193 | 144 | 16177 | 8048 | 8129 | | 2643 |
| Settembre | 3781 | 15227 | 7909 | 7318 | 378 | 228 | 150 | 15874 | 7820 | 8054 | | 647 |
| Ottobre | 4251 | 15479 | 7948 | 7531 | 354 | 205 | 149 | 13579 | 6807 | 6772 | 1900 | |
| Novembre | 4155 | 15567 | 8105 | 7492 | 340 | 200 | 140 | 12294 | 6347 | 5947 | 3273 | |
| Dicembre | 3801 | 14973 | 7632 | 7341 | 369 | 221 | 148 | 11841 | 6267 | 5574 | 3132 | |
| TOTALE | 40510 | 172006 | 88784 | 83222 | 3942 | 2287 | 1655 | 145605 | 74922 | 70683 | 26401 | |

COMPARTIMENTO DELLA BASILICATA.

| | | | | | | | | | | | | |
|---------------------|-------|--------|--------|--------|------|------|------|--------|--------|--------|-------|-------|
| Gennaio | 5595 | 37082 | 19339 | 17743 | 289 | 167 | 122 | 26346 | 13839 | 12507 | 10736 | |
| Febbraio | 7946 | 35860 | 18105 | 17755 | 329 | 183 | 146 | 22684 | 11760 | 10924 | 13176 | |
| Marzo | 4952 | 35931 | 18433 | 17498 | 311 | 178 | 133 | 23742 | 12299 | 11443 | 12189 | |
| Aprile | 5669 | 30677 | 15777 | 14900 | 242 | 138 | 104 | 21714 | 11363 | 10351 | 8963 | |
| Maggio | 5764 | 27938 | 14172 | 13766 | 253 | 150 | 103 | 19760 | 10421 | 9389 | 8178 | |
| Giugno | 5332 | 25692 | 13142 | 12550 | 236 | 144 | 92 | 19616 | 10303 | 9313 | 6076 | |
| Luglio | 5356 | 25931 | 13293 | 12638 | 254 | 140 | 114 | 26459 | 13388 | 13071 | | 528 |
| Agosto | 7031 | 27923 | 14434 | 13494 | 299 | 185 | 114 | 30034 | 15253 | 14751 | | 2106 |
| Settembre | 7832 | 29830 | 15428 | 14402 | 264 | 166 | 98 | 30483 | 15139 | 15344 | | 653 |
| Ottobre | 8334 | 32633 | 16559 | 15774 | 331 | 208 | 123 | 30910 | 15498 | 15412 | 1723 | |
| Novembre | 7995 | 32962 | 16779 | 15933 | 255 | 178 | 107 | 29233 | 15092 | 14141 | 3729 | |
| Dicembre | 8079 | 31731 | 16115 | 15616 | 300 | 173 | 127 | 27894 | 14538 | 13356 | 3837 | |
| TOTALE | 79883 | 374195 | 192076 | 182119 | 3393 | 2010 | 1383 | 308875 | 158893 | 149982 | 65320 | |

COMPARTIMENTO DELLE CALABRIE.

| | | | | | | | | | | | | |
|---------------------|--------|--------|--------|--------|-------|------|------|--------|--------|--------|--------|-------|
| Gennaio | 15590 | 89861 | 47067 | 42794 | 1365 | 764 | 601 | 54322 | 28452 | 25870 | 35539 | |
| Febbraio | 18537 | 81233 | 41883 | 39350 | 1201 | 691 | 510 | 48356 | 25333 | 23023 | 32877 | |
| Marzo | 10123 | 76568 | 39429 | 37139 | 1188 | 685 | 503 | 49272 | 25859 | 23413 | 27296 | |
| Aprile | 16263 | 68187 | 35063 | 33124 | 1043 | 582 | 461 | 43406 | 22864 | 20542 | 24781 | |
| Maggio | 11601 | 66471 | 34377 | 32094 | 1100 | 627 | 473 | 42177 | 22022 | 20155 | 24294 | |
| Giugno | 12433 | 59569 | 30833 | 28736 | 1067 | 604 | 463 | 48424 | 25253 | 23171 | 11145 | |
| Luglio | 11795 | 61292 | 31574 | 29718 | 1123 | 610 | 513 | 64711 | 33309 | 31402 | | 3419 |
| Agosto | 11684 | 67582 | 35062 | 32520 | 1253 | 743 | 510 | 62706 | 31827 | 30879 | 4876 | |
| Settembre | 18710 | 75345 | 38774 | 36571 | 1260 | 728 | 532 | 58943 | 29448 | 28895 | 17002 | |
| Ottobre | 18206 | 77201 | 39602 | 37599 | 1251 | 722 | 529 | 55162 | 27920 | 27242 | 22039 | |
| Novembre | 18551 | 78532 | 40404 | 38128 | 1259 | 717 | 542 | 51684 | 26448 | 25236 | 26848 | |
| Dicembre | 12874 | 78632 | 39320 | 39312 | 1387 | 758 | 629 | 53158 | 27430 | 25728 | 25474 | |
| TOTALE | 176367 | 880473 | 453388 | 427085 | 14497 | 8231 | 6266 | 631721 | 326165 | 305556 | 248752 | |

COMPARTIMENTO DELLA SICILIA.

| | | | | | | | | | | | | |
|---------------------|-------|--------|--------|-------|------|------|------|--------|-------|-------|-------|-------|
| Gennaio | 2718 | 20794 | 10680 | 10114 | 354 | 203 | 151 | 13912 | 7455 | 6457 | 6882 | |
| Febbraio | 3412 | 19328 | 9951 | 9377 | 343 | 199 | 144 | 12500 | 6586 | 5914 | 6328 | |
| Marzo | 2868 | 17764 | 9216 | 8588 | 257 | 142 | 115 | 13731 | 7240 | 6491 | 4023 | |
| Aprile | 2821 | 14965 | 7532 | 7433 | 275 | 158 | 117 | 11970 | 6168 | 5802 | 2995 | |
| Maggio | 3063 | 13876 | 7290 | 6586 | 229 | 126 | 103 | 11005 | 5653 | 5352 | 2871 | |
| Giugno | 2940 | 12965 | 6743 | 6222 | 235 | 129 | 106 | 10188 | 5390 | 4858 | 2777 | |
| Luglio | 2342 | 14331 | 7594 | 6797 | 307 | 170 | 137 | 13532 | 6807 | 6725 | 799 | |
| Agosto | 2635 | 16225 | 8584 | 7641 | 342 | 188 | 154 | 15710 | 7890 | 7820 | 515 | |
| Settembre | 3435 | 15885 | 8072 | 7813 | 306 | 181 | 125 | 15605 | 7889 | 7716 | 280 | |
| Ottobre | 3994 | 16801 | 8912 | 7889 | 343 | 184 | 159 | 15301 | 7821 | 7480 | 1500 | |
| Novembre | 3856 | 16987 | 8870 | 8117 | 357 | 219 | 138 | 14485 | 7571 | 6914 | 2502 | |
| Dicembre | 3883 | 17666 | 8900 | 8766 | 407 | 213 | 194 | 14526 | 7710 | 6816 | 3140 | |
| TOTALE | 37967 | 197577 | 102284 | 95293 | 3755 | 2112 | 1643 | 162465 | 84120 | 78345 | 35112 | |

COMPARTIMENTO DELLA SARDEGNA.

| | | | | | | | | | | | | |
|---------------------|-------|--------|--------|-------|------|------|------|--------|-------|-------|-------|-------|
| Gennaio | 2718 | 20794 | 10680 | 10114 | 354 | 203 | 151 | 13912 | 7455 | 6457 | 6882 | |
| Febbraio | 3412 | 19328 | 9951 | 9377 | 343 | 199 | 144 | 12500 | 6586 | 5914 | 6328 | |
| Marzo | 2868 | 17764 | 9216 | 8588 | 257 | 142 | 115 | 13731 | 7240 | 6491 | 4023 | |
| Aprile | 2821 | 14965 | 7532 | 7433 | 275 | 158 | 117 | 11970 | 6168 | 5802 | 2995 | |
| Maggio | 3063 | 13876 | 7290 | 6586 | 229 | 126 | 103 | 11005 | 5653 | 5352 | 2871 | |
| Giugno | 2940 | 12965 | 6743 | 6222 | 235 | 129 | 106 | 10188 | 5390 | 4858 | 2777 | |
| Luglio | 2342 | 14331 | 7594 | 6797 | 307 | 170 | 137 | 13532 | 6807 | 6725 | 799 | |
| Agosto | 2635 | 16225 | 8584 | 7641 | 342 | 188 | 154 | 15710 | 7890 | 7820 | 515 | |
| Settembre | 3435 | 15885 | 8072 | 7813 | 306 | 181 | 125 | 15605 | 7889 | 7716 | 280 | |
| Ottobre | 3994 | 16801 | 8912 | 7889 | 343 | 184 | 159 | 15301 | 7821 | 7480 | 1500 | |
| Novembre | 3856 | 16987 | 8870 | 8117 | 357 | 219 | 138 | 14485 | 7571 | 6914 | 2502 | |
| Dicembre | 3883 | 17666 | 8900 | 8766 | 407 | 213 | 194 | 14526 | 7710 | 6816 | 3140 | |
| TOTALE | 37967 | 197577 | 102284 | 95293 | 3755 | 2112 | 1643 | 162465 | 84120 | 78345 | 35112 | |

TAVOLA VI. — MOVIMENTO OTTENNALE PER MESI.

Ottennio 1872-79.

Regno.

| MESI | MATRIMONI | NATI | | | NATI-MORTI | | | MORTI | | | Eccedenza | |
|------|-----------|--------|--------|---------|------------|--------|---------|--------|--------|---------|-----------------------|-----------------------|
| | | TOTALE | Maschi | Femmine | TOTALE | Maschi | Femmine | TOTALE | Maschi | Femmine | dei nati sui morti | dei morti sui nati |
| | | | | | | | | | | | | |

TOTALE DEL REGNO.

| | | | | | | | | | | | | |
|---------------------|---------|---------|---------|---------|--------|--------|--------|---------|---------|---------|---------|-------|
| Gennaio | 176972 | 721917 | 374847 | 347070 | 22426 | 12684 | 9742 | 589476 | 303235 | 286241 | 132441 | |
| Febbraio | 221557 | 699318 | 360222 | 339096 | 21137 | 12033 | 9104 | 540013 | 277656 | 262357 | 159305 | |
| Marzo | 123804 | 762575 | 392819 | 369756 | 22676 | 12855 | 9821 | 581522 | 300513 | 281009 | 181053 | |
| Aprile | 147805 | 708855 | 365165 | 343690 | 20451 | 11712 | 8739 | 504890 | 261935 | 242955 | 203965 | |
| Maggio | 128192 | 675754 | 347984 | 327770 | 19811 | 11324 | 8487 | 469479 | 242777 | 226702 | 206275 | |
| Giugno | 110099 | 608164 | 314535 | 293629 | 18476 | 10578 | 7898 | 456333 | 234843 | 221490 | 151831 | |
| Luglio | 93017 | 646448 | 334041 | 312407 | 18991 | 10969 | 8022 | 573691 | 293620 | 280071 | 72757 | |
| Agosto | 105618 | 663991 | 342304 | 321687 | 19487 | 11226 | 8261 | 616921 | 313611 | 303310 | 47070 | |
| Settembre | 123679 | 679973 | 351290 | 328683 | 19057 | 11048 | 8009 | 563804 | 285853 | 277951 | 116169 | |
| Ottobre | 142187 | 684046 | 352547 | 331499 | 19714 | 11413 | 8301 | 540807 | 275321 | 265486 | 143239 | |
| Novembre | 174417 | 664873 | 341924 | 322949 | 20057 | 11474 | 8583 | 538760 | 275161 | 263599 | 126113 | |
| Dicembre | 161809 | 666377 | 340488 | 325889 | 21840 | 12152 | 9688 | 570658 | 292635 | 278023 | 95719 | |
| TOTALE | 1709156 | 8182291 | 4218166 | 3964125 | 244123 | 139468 | 104655 | 6546354 | 3357160 | 3189194 | 1635937 | |

SEGUE TAVOLA VI.

M O R T I
PER ETÀ, SESSO E STATO CIVILE

OTTENNIO 1872-79.

Ottennio 1872-79.

| ETÀ DEI MORTI | REGNO | | | PIEMONTE | | | LIGURIA | | |
|----------------------------------|----------------|----------------|----------------|---------------|---------------|---------------|---------------|--------------|--------------|
| | TOTALE | Maschi | Femmine | TOTALE | Maschi | Femmine | TOTALE | Maschi | Femmine |
| Dalla nascita a 1 mese | 742225 | 409330 | 332895 | 80903 | 46093 | 34810 | 18333 | 10343 | 7990 |
| Da 1 mese a 3 mesi | 251585 | 133981 | 117602 | 25242 | 13916 | 11326 | 6336 | 3513 | 2823 |
| 3 mesi 6 » | 231628 | 124089 | 107539 | 21740 | 12026 | 9714 | 5859 | 3213 | 2646 |
| 6 » 9 » | 250618 | 132911 | 117707 | 19778 | 10722 | 9056 | 6724 | 3577 | 3147 |
| 9 « 12 » | 260231 | 134592 | 125639 | 18159 | 9374 | 8785 | 7194 | 3739 | 3455 |
| 1 anno 2 anni | 728800 | 372492 | 356308 | 53725 | 27298 | 26427 | 20300 | 10366 | 9934 |
| 2 » 3 » | 315083 | 159584 | 155499 | 25912 | 12993 | 12919 | 8228 | 4165 | 4063 |
| 3 » 4 » | 187725 | 94627 | 93098 | 16095 | 7943 | 8152 | 4773 | 2447 | 2326 |
| 4 » 5 » | 142386 | 71473 | 70913 | 12924 | 6403 | 6521 | 3644 | 1869 | 1775 |
| 5 » 10 » | 295914 | 147025 | 148889 | 27681 | 13474 | 14207 | 7773 | 3750 | 4023 |
| 10 » 15 » | 133617 | 63710 | 69907 | 12960 | 5703 | 7257 | 3675 | 1649 | 2026 |
| 15 » 20 » | 140648 | 66356 | 74292 | 14873 | 6205 | 8668 | 4527 | 1873 | 2654 |
| 20 » 25 » | 182807 | 95616 | 87191 | 19875 | 9462 | 10413 | 5978 | 2844 | 3134 |
| 25 » 30 » | 168610 | 78678 | 89932 | 17615 | 7029 | 10586 | 5302 | 2321 | 2981 |
| 30 » 35 » | 162405 | 74894 | 87511 | 16992 | 6684 | 10308 | 5013 | 2335 | 2778 |
| 35 » 40 » | 170115 | 81758 | 88357 | 16731 | 6858 | 9873 | 4768 | 2196 | 2572 |
| 40 » 45 » | 171846 | 88780 | 83066 | 17597 | 8251 | 9346 | 4669 | 2316 | 2353 |
| 45 » 50 » | 182629 | 99048 | 83581 | 18314 | 9263 | 9051 | 4778 | 2491 | 2287 |
| 50 » 55 » | 210662 | 114500 | 96162 | 22561 | 11711 | 10850 | 5353 | 2928 | 2425 |
| 55 » 60 » | 231809 | 121658 | 110151 | 25070 | 12966 | 12104 | 5825 | 3059 | 2766 |
| 60 » 65 » | 279870 | 141826 | 138044 | 32912 | 16560 | 16352 | 7373 | 3802 | 3571 |
| 65 » 70 » | 304823 | 151641 | 153182 | 35058 | 18060 | 16998 | 8631 | 4291 | 4340 |
| 70 » 75 » | 316546 | 157722 | 158824 | 37070 | 19427 | 17643 | 10467 | 5197 | 5270 |
| 75 » 80 » | 236431 | 118432 | 117999 | 25296 | 13682 | 11614 | 8825 | 4487 | 4338 |
| 80 » 85 » | 155435 | 77426 | 78009 | 15009 | 8155 | 6854 | 6564 | 3441 | 3123 |
| 85 « 90 » | 65121 | 32513 | 32608 | 5791 | 3156 | 2635 | 3194 | 1668 | 1526 |
| 90 » 95 » | 18883 | 8646 | 10237 | 1332 | 665 | 667 | 992 | 473 | 519 |
| 95 » 100 » | 5318 | 2350 | 2968 | 220 | 113 | 107 | 226 | 78 | 148 |
| Centenari | 780 | 301 | 479 | 28 | 11 | 17 | 23 | 11 | 12 |
| Età ignota | 1806 | 1201 | 605 | 35 | 19 | 16 | 47 | 43 | 4 |
| TOTALE . . . | 6546354 | 3357160 | 3189194 | 637498 | 324222 | 313276 | 185394 | 94385 | 91009 |

RIEPILOGO PER

| | | | | | | | | | |
|----------------------------------|---------|---------|---------|--------|--------|--------|-------|-------|-------|
| Dalla nascita a 1 anno | 1736285 | 934903 | 801382 | 165822 | 92131 | 73691 | 44446 | 24385 | 20061 |
| » » 5 anni | 3110279 | 1633079 | 1477200 | 274478 | 146768 | 127710 | 81391 | 43232 | 38159 |
| » » 15 » | 3539810 | 1843814 | 1695996 | 315119 | 165945 | 149174 | 92839 | 48631 | 44208 |
| Da 15 anni in su | 3004738 | 1512145 | 1492593 | 322344 | 158258 | 164086 | 92508 | 45711 | 46797 |
| Da 80 » in su | 245537 | 121236 | 124301 | 22380 | 12100 | 10280 | 10999 | 5671 | 5328 |

DEI MORTI PER ETÀ E PER SESSO.

Compartimenti.

| LOMBARDIA | | | VENETO | | | EMILIA | | | UMBRIA | | | MARCHE | | |
|-----------|--------|---------|--------|--------|---------|--------|--------|---------|--------|--------|---------|--------|--------|---------|
| TOTALE | Maschi | Femmine | TOTALE | Maschi | Femmine | TOTALE | Maschi | Femmine | TOTALE | Maschi | Femmine | TOTALE | Maschi | Femmine |
| 103943 | 58429 | 45514 | 112201 | 61682 | 50519 | 77517 | 42740 | 34777 | 17394 | 9104 | 8290 | 32709 | 17180 | 15529 |
| 36637 | 20170 | 16467 | 20140 | 10480 | 9660 | 18695 | 10128 | 8567 | 5134 | 2656 | 2478 | 6534 | 3411 | 3123 |
| 32161 | 17876 | 14285 | 14890 | 8037 | 6853 | 17264 | 9477 | 7787 | 4028 | 2050 | 1978 | 5964 | 3174 | 2790 |
| 28432 | 15450 | 12982 | 13673 | 7375 | 6298 | 15000 | 8042 | 6958 | 3431 | 1742 | 1689 | 6350 | 3425 | 2925 |
| 27337 | 14035 | 13302 | 14276 | 7376 | 6900 | 15292 | 7920 | 7372 | 3941 | 2002 | 1939 | 6857 | 3521 | 3336 |
| 87234 | 44879 | 42355 | 51107 | 25912 | 25195 | 49014 | 24738 | 24276 | 11884 | 6040 | 5844 | 23805 | 12061 | 11744 |
| 39971 | 20273 | 19698 | 23923 | 11940 | 11983 | 19528 | 9937 | 9591 | 4988 | 2451 | 2537 | 9064 | 4571 | 4493 |
| 24492 | 12664 | 11828 | 14128 | 7254 | 6874 | 10839 | 5438 | 5401 | 3026 | 1473 | 1553 | 4777 | 2427 | 2350 |
| 18998 | 9625 | 9373 | 11279 | 5665 | 5614 | 8340 | 4180 | 4160 | 2288 | 1158 | 1130 | 3613 | 1858 | 1755 |
| 40378 | 19889 | 20489 | 28307 | 14130 | 14177 | 21809 | 10698 | 11111 | 5663 | 2853 | 2810 | 9790 | 4890 | 4900 |
| 16999 | 7364 | 9635 | 12655 | 5977 | 6678 | 11440 | 5074 | 6366 | 2689 | 1351 | 1338 | 4669 | 2226 | 2443 |
| 18741 | 7857 | 10884 | 12408 | 5939 | 6469 | 12178 | 5511 | 6667 | 2723 | 1350 | 1373 | 4137 | 2040 | 2097 |
| 23271 | 10719 | 12552 | 16664 | 8916 | 7748 | 15092 | 7594 | 7498 | 3649 | 1902 | 1747 | 4975 | 2786 | 2189 |
| 21907 | 8511 | 13396 | 15189 | 6630 | 8559 | 13132 | 5479 | 7653 | 2927 | 1469 | 1458 | 4303 | 2001 | 2302 |
| 21815 | 8375 | 13440 | 15206 | 6482 | 8724 | 12277 | 4681 | 7596 | 2687 | 1280 | 1407 | 4070 | 1794 | 2276 |
| 21718 | 9051 | 12667 | 15390 | 6637 | 8753 | 12606 | 5203 | 7403 | 2679 | 1296 | 1383 | 4218 | 1886 | 2332 |
| 21877 | 10465 | 11412 | 15143 | 7432 | 7711 | 12811 | 6040 | 6762 | 3008 | 1518 | 1490 | 4682 | 2221 | 2461 |
| 22633 | 12048 | 10585 | 15313 | 8126 | 7187 | 13675 | 7085 | 6590 | 3457 | 1755 | 1702 | 4923 | 2552 | 2371 |
| 28332 | 15235 | 13097 | 19280 | 10580 | 8700 | 16652 | 8756 | 7896 | 3688 | 1853 | 1835 | 6534 | 3374 | 3160 |
| 31287 | 16604 | 14683 | 20417 | 11079 | 9338 | 18246 | 9679 | 8567 | 4085 | 2011 | 2074 | 6831 | 3493 | 3333 |
| 41816 | 21434 | 20382 | 27313 | 14111 | 13202 | 23286 | 12179 | 11107 | 5264 | 2644 | 2620 | 9313 | 4575 | 4738 |
| 45725 | 23884 | 21841 | 33480 | 16663 | 16817 | 28057 | 14597 | 13460 | 6209 | 3072 | 3137 | 11071 | 5348 | 5723 |
| 43490 | 23054 | 20436 | 36181 | 18018 | 18163 | 28646 | 15145 | 13501 | 6830 | 3516 | 3314 | 12721 | 6130 | 6591 |
| 26123 | 14242 | 11881 | 26812 | 13297 | 13515 | 20025 | 10778 | 9247 | 5409 | 2783 | 2626 | 10554 | 5262 | 5292 |
| 14075 | 7860 | 6215 | 16521 | 8266 | 8255 | 11876 | 6190 | 5686 | 4171 | 2199 | 1972 | 7295 | 3807 | 3488 |
| 4819 | 2746 | 2073 | 6322 | 3159 | 3163 | 4459 | 2204 | 2255 | 1921 | 1022 | 899 | 2641 | 1348 | 1293 |
| 954 | 493 | 461 | 1372 | 660 | 712 | 864 | 413 | 451 | 638 | 351 | 287 | 627 | 316 | 311 |
| 168 | 91 | 77 | 160 | 81 | 79 | 161 | 80 | 81 | 166 | 83 | 83 | 104 | 48 | 56 |
| 19 | 10 | 9 | 20 | 8 | 12 | 11 | 5 | 6 | 23 | 13 | 10 | 10 | 3 | 7 |
| 45 | 30 | 15 | 46 | 32 | 14 | 59 | 39 | 20 | 37 | 24 | 13 | 95 | 47 | 48 |
| 845397 | 433363 | 412034 | 609816 | 311944 | 297872 | 508851 | 260039 | 248812 | 124037 | 63021 | 61016 | 213236 | 107780 | 105456 |

CATEGORIE DI ETÀ.

| | | | | | | | | | | | | | | |
|--------|--------|--------|--------|--------|--------|--------|--------|--------|-------|-------|-------|--------|-------|-------|
| 228510 | 125960 | 102550 | 175180 | 94950 | 80230 | 143768 | 78307 | 65461 | 33928 | 17554 | 16374 | 58414 | 30711 | 27703 |
| 399205 | 213401 | 185804 | 275617 | 145721 | 129896 | 231489 | 122600 | 108889 | 56114 | 28676 | 27438 | 99673 | 51628 | 48045 |
| 456582 | 240654 | 215928 | 316579 | 165828 | 150751 | 264738 | 138372 | 126366 | 64466 | 32880 | 31586 | 114132 | 58744 | 55388 |
| 388770 | 192679 | 196091 | 293191 | 146084 | 147107 | 244054 | 121628 | 122426 | 59534 | 30117 | 29417 | 99009 | 48989 | 50020 |
| 20035 | 11200 | 8835 | 24395 | 12174 | 12221 | 17371 | 8892 | 8479 | 6919 | 3668 | 3251 | 10677 | 5522 | 5155 |

Ottennio 1872-79.

| ETÀ DEI MORTI | TOSCANA | | | ROMA | | | ABRUZZI E MOLISE | | | CAMPANIA | | |
|---------------------------------|---------|--------|---------|--------|--------|---------|------------------|--------|---------|----------|--------|---------|
| | TOTALE | Maschi | Femmine | TOTALE | Maschi | Femmine | TOTALE | Maschi | Femmine | TOTALE | Maschi | Femmine |
| Dalla nascita a 1 mese. | 56300 | 31220 | 25080 | 20179 | 11337 | 8842 | 29355 | 16236 | 13719 | 53004 | 29353 | 23651 |
| Da 1 mese a 3 mesi. | 15645 | 8577 | 7068 | 9355 | 4970 | 4385 | 11310 | 5887 | 5423 | 24009 | 12632 | 11377 |
| 3 mesi 6 » | 16437 | 8845 | 7592 | 6484 | 3380 | 3104 | 11603 | 6006 | 5597 | 24348 | 12749 | 11599 |
| 6 » 9 » | 18133 | 9683 | 8450 | 6961 | 3730 | 3231 | 16362 | 8470 | 7892 | 34100 | 18011 | 16089 |
| 9 » 12 » | 22197 | 11320 | 10877 | 6793 | 3510 | 3283 | 16705 | 8641 | 8064 | 36304 | 19156 | 17148 |
| 1 anno a 2 anni. | 78755 | 39507 | 39248 | 23850 | 12316 | 11534 | 45136 | 23232 | 21904 | 82955 | 42889 | 40066 |
| 2 » 3 » | 27123 | 13641 | 13482 | 12761 | 6437 | 6324 | 17441 | 8744 | 8697 | 34915 | 17811 | 17104 |
| 3 » 4 » | 15355 | 7702 | 7653 | 8090 | 4040 | 4050 | 10422 | 5137 | 5285 | 21493 | 10701 | 10792 |
| 4 » 5 » | 11644 | 5806 | 5838 | 5809 | 2912 | 2897 | 8201 | 4030 | 4171 | 15529 | 7702 | 7827 |
| 5 » 10 » | 27534 | 13251 | 14283 | 11459 | 5760 | 5699 | 17558 | 8764 | 8794 | 28446 | 14105 | 14341 |
| 10 » 15 » | 11814 | 5336 | 6478 | 4518 | 2341 | 2177 | 7238 | 3678 | 3560 | 12569 | 6202 | 6367 |
| 15 » 20 » | 11895 | 5451 | 6444 | 5283 | 2991 | 2292 | 6225 | 3216 | 3009 | 13927 | 6912 | 7015 |
| 20 » 25 » | 15486 | 7612 | 7874 | 7749 | 4861 | 2888 | 7880 | 4295 | 3585 | 18191 | 10186 | 8005 |
| 25 » 30 » | 14166 | 6207 | 7959 | 7503 | 4446 | 3057 | 6957 | 3324 | 3633 | 16681 | 8350 | 8331 |
| 30 » 35 » | 13187 | 5784 | 7403 | 7499 | 4474 | 3025 | 6005 | 3176 | 3429 | 16519 | 8174 | 8345 |
| 35 » 40 » | 13138 | 6055 | 7083 | 7637 | 4703 | 2934 | 7296 | 3455 | 3841 | 17697 | 8969 | 8728 |
| 40 » 45 » | 13396 | 6713 | 6683 | 7874 | 4887 | 2987 | 7592 | 3872 | 3720 | 18952 | 10069 | 8883 |
| 45 » 50 » | 13372 | 7165 | 6207 | 7810 | 4946 | 2864 | 7993 | 4293 | 3700 | 20608 | 11248 | 9360 |
| 50 » 55 » | 15099 | 8153 | 6946 | 8802 | 5434 | 3368 | 9836 | 5126 | 4710 | 23636 | 12969 | 10667 |
| 55 » 60 » | 15273 | 8107 | 7166 | 8230 | 4788 | 3442 | 11209 | 5570 | 5639 | 26155 | 13663 | 12492 |
| 60 » 65 » | 19204 | 9850 | 9354 | 9623 | 5177 | 4446 | 14663 | 7102 | 7561 | 31174 | 15739 | 15435 |
| 65 » 70 » | 22106 | 11201 | 10905 | 8550 | 4304 | 4246 | 15814 | 7425 | 8389 | 32163 | 15496 | 16667 |
| 70 » 75 » | 25736 | 12997 | 12739 | 8432 | 4121 | 4311 | 17875 | 8441 | 9434 | 35084 | 16518 | 18566 |
| 75 » 80 » | 21403 | 11206 | 10197 | 5879 | 2729 | 3150 | 12875 | 6386 | 6489 | 27803 | 12930 | 14873 |
| 80 » 85 » | 16193 | 8737 | 7456 | 4011 | 1833 | 2178 | 9126 | 4520 | 4606 | 19509 | 8770 | 10739 |
| 85 » 90 » | 7210 | 3930 | 3280 | 1695 | 797 | 898 | 3580 | 1882 | 1698 | 8501 | 3771 | 4730 |
| 90 » 95 » | 1734 | 871 | 863 | 500 | 212 | 288 | 1121 | 548 | 573 | 3214 | 1326 | 1888 |
| 95 » 100 » | 388 | 189 | 199 | 146 | 56 | 90 | 308 | 149 | 159 | 1106 | 417 | 689 |
| Centenari. | 39 | 19 | 20 | 37 | 14 | 23 | 23 | 11 | 12 | 186 | 57 | 129 |
| Età ignota | 69 | 48 | 21 | 190 | 148 | 42 | 20 | 8 | 12 | 496 | 337 | 159 |
| TOTALE. | 540031 | 275183 | 264848 | 223709 | 121654 | 102055 | 338929 | 171624 | 167305 | 699274 | 357212 | 342062 |

RIEPILOGO PER

| | | | | | | | | | | | | |
|---------------------------------|--------|--------|--------|--------|-------|-------|--------|-------|-------|--------|--------|--------|
| Dalla nascita a 1 anno. | 128712 | 69645 | 59067 | 49772 | 26927 | 22845 | 85935 | 45240 | 40695 | 171765 | 91901 | 79864 |
| » » 5 anni. | 261589 | 136801 | 125288 | 100282 | 52632 | 47650 | 167135 | 86383 | 80752 | 326657 | 171004 | 155653 |
| » » 15 » | 300937 | 154888 | 146049 | 116259 | 60733 | 55526 | 191931 | 98825 | 93106 | 367672 | 191311 | 176361 |
| Da 15 anni in su. | 239025 | 120247 | 118778 | 107260 | 60773 | 46487 | 146978 | 72791 | 74187 | 331106 | 165564 | 165542 |
| Da 80 » in su. | 25564 | 13746 | 11818 | 6389 | 2912 | 3477 | 14158 | 7110 | 7048 | 32516 | 14341 | 18175 |

EI MORTI PER ETÀ E PER SESSO.

Compartimenti.

| PUGLIE | | | BASILICATA | | | CALABRIE | | | SICILIA | | | SARDEGNA | | |
|--------|--------|---------|------------|--------|---------|----------|--------|---------|---------|--------|---------|----------|--------|---------|
| TOTALE | Maschi | Femmine | TOTALE | Maschi | Femmine | TOTALE | Maschi | Femmine | TOTALE | Maschi | Femmine | TOTALE | Maschi | Femmine |
| 31933 | 17555 | 14378 | 14361 | 7870 | 6491 | 28816 | 15406 | 13410 | 54392 | 29060 | 25332 | 10285 | 5722 | 4563 |
| 14442 | 7702 | 6740 | 6733 | 3614 | 3119 | 13872 | 7127 | 6745 | 30513 | 15485 | 15028 | 6986 | 3713 | 3273 |
| 14993 | 8010 | 6983 | 6158 | 3317 | 2841 | 12923 | 6784 | 6139 | 30855 | 16081 | 14774 | 5921 | 3064 | 2857 |
| 20046 | 10609 | 9437 | 7071 | 3723 | 3348 | 13718 | 7195 | 6523 | 35123 | 18178 | 16945 | 5716 | 2979 | 2737 |
| 22520 | 11709 | 10811 | 7333 | 3862 | 3471 | 12839 | 6590 | 6249 | 36864 | 18902 | 17962 | 5620 | 2935 | 2685 |
| 52347 | 27148 | 25199 | 16574 | 8422 | 8152 | 33125 | 16981 | 16144 | 85847 | 43872 | 41975 | 13142 | 6831 | 6311 |
| 23520 | 12007 | 11513 | 7020 | 3612 | 3408 | 15766 | 7867 | 7899 | 37267 | 19121 | 18146 | 7656 | 4014 | 3642 |
| 13682 | 6870 | 6812 | 4340 | 2186 | 2154 | 9071 | 4488 | 4593 | 21426 | 10904 | 10522 | 5716 | 2953 | 2763 |
| 9249 | 4559 | 4690 | 3324 | 1678 | 1646 | 6989 | 3541 | 3448 | 15431 | 7840 | 7591 | 5124 | 2647 | 2477 |
| 16146 | 7960 | 8186 | 5114 | 2610 | 2504 | 13686 | 6960 | 6726 | 26330 | 13781 | 12549 | 8240 | 4150 | 4090 |
| 6790 | 3519 | 3271 | 2909 | 1554 | 1355 | 6224 | 3270 | 2954 | 11757 | 6163 | 5594 | 4711 | 2303 | 2408 |
| 7561 | 3824 | 3737 | 3053 | 1637 | 1416 | 6016 | 3207 | 2809 | 12811 | 6156 | 6655 | 4200 | 2187 | 2103 |
| 9461 | 5282 | 4179 | 4056 | 2209 | 1847 | 8655 | 4951 | 3704 | 16789 | 9316 | 7473 | 5036 | 2681 | 2355 |
| 8958 | 4846 | 4112 | 4265 | 2246 | 2019 | 8678 | 4698 | 3980 | 15749 | 8428 | 7321 | 5278 | 2693 | 2585 |
| 8525 | 4699 | 3826 | 4049 | 2128 | 1921 | 8542 | 4585 | 3957 | 13973 | 7641 | 6332 | 5446 | 2702 | 2744 |
| 9744 | 5482 | 4262 | 4757 | 2501 | 2256 | 10027 | 5551 | 4476 | 15431 | 8636 | 6795 | 6278 | 3279 | 2999 |
| 8988 | 5143 | 3845 | 4654 | 2468 | 2186 | 9855 | 5584 | 4271 | 14253 | 8297 | 5956 | 6495 | 3495 | 3000 |
| 9999 | 5691 | 4308 | 5200 | 2751 | 2449 | 10753 | 6033 | 4720 | 16930 | 9810 | 7120 | 6871 | 3791 | 3080 |
| 10454 | 5892 | 4562 | 4891 | 2531 | 2360 | 11220 | 6169 | 5051 | 17635 | 10237 | 7398 | 6689 | 3552 | 3137 |
| 11829 | 6217 | 5612 | 6159 | 2998 | 3161 | 12201 | 6254 | 5947 | 21993 | 11475 | 10518 | 6999 | 3690 | 3309 |
| 11651 | 5870 | 5781 | 5638 | 2630 | 3008 | 13047 | 6130 | 6917 | 20912 | 10689 | 10223 | 6681 | 3334 | 3347 |
| 12797 | 5945 | 6852 | 5846 | 2721 | 3125 | 11861 | 5881 | 6480 | 20940 | 10091 | 10849 | 6515 | 3162 | 3353 |
| 12680 | 5881 | 6799 | 4777 | 2220 | 2557 | 12148 | 5530 | 6618 | 18660 | 8714 | 9946 | 5749 | 2813 | 2936 |
| 10781 | 4815 | 5966 | 3734 | 1781 | 1953 | 8543 | 3962 | 4581 | 17719 | 7788 | 9931 | 4650 | 2304 | 2346 |
| 7397 | 3211 | 4186 | 2203 | 1047 | 1156 | 6042 | 2676 | 3366 | 12292 | 5154 | 7138 | 3151 | 1560 | 1591 |
| 3402 | 1523 | 1879 | 944 | 416 | 528 | 2597 | 1239 | 1358 | 6176 | 2725 | 3451 | 1869 | 927 | 942 |
| 1177 | 476 | 701 | 328 | 142 | 186 | 1091 | 466 | 625 | 2115 | 837 | 1278 | 824 | 397 | 427 |
| 405 | 169 | 236 | 92 | 35 | 57 | 444 | 216 | 228 | 911 | 388 | 523 | 313 | 157 | 156 |
| 29 | 10 | 19 | 5 | 3 | 2 | 101 | 38 | 63 | 167 | 65 | 102 | 59 | 23 | 36 |
| 10 | 9 | 1 | 17 | 10 | 7 | 25 | 14 | 11 | 460 | 331 | 129 | 155 | 62 | 93 |
| 371516 | 192633 | 178883 | 145605 | 74922 | 70683 | 308875 | 158893 | 149982 | 631721 | 326165 | 305556 | 162465 | 84120 | 78345 |

CATEGORIE DI ETÀ.

| | | | | | | | | | | | | | | |
|--------|--------|--------|-------|-------|-------|--------|-------|-------|--------|--------|--------|-------|-------|-------|
| 103934 | 55585 | 48349 | 41656 | 22386 | 19270 | 82168 | 43102 | 39066 | 187747 | 97706 | 90041 | 34528 | 18413 | 16115 |
| 202732 | 106169 | 96563 | 72914 | 38284 | 34630 | 147119 | 75979 | 71140 | 347718 | 179443 | 168275 | 66166 | 34858 | 31308 |
| 225668 | 117648 | 108020 | 80937 | 42448 | 38489 | 167029 | 86209 | 80820 | 385805 | 199387 | 186418 | 79117 | 41311 | 37806 |
| 145838 | 74976 | 70862 | 64651 | 32464 | 32187 | 141821 | 72670 | 69151 | 245456 | 126447 | 119009 | 83193 | 42747 | 40446 |
| 12410 | 5389 | 7021 | 3572 | 1643 | 1929 | 10275 | 4635 | 5640 | 21661 | 9169 | 12492 | 6216 | 3064 | 3152 |

TAVOLA VI. — RIASSUNTO OTTENNALE DEI MORTI PER ETÀ, SESSO E STATO CIVILE.
Ottennio 1872-79.

Regno.

| ETÀ DEI MORTI | COMPLESSO | | | CELIBI | | | CONIUGATI | | | VEDOVI | | | Stato Civile ignoto | | |
|---------------------------------|----------------|----------------|----------------|----------------|----------------|----------------|----------------|---------------|---------------|---------------|---------------|---------------|---------------------|-------------|-------------|
| | TOTALE | Maschi | Femmine | TOTALE | Maschi | Femmine | TOTALE | Maschi | Femmine | TOTALE | Maschi | Femmine | TOTALE | Maschi | Femmine |
| TOTALE DEL REGNO. | | | | | | | | | | | | | | | |
| Dalla nascita a 1 mese. | 742225 | 409330 | 332895 | 742225 | 409330 | 332895 | | | | | | | | | |
| Da 1 mese a 3 mesi. | 251583 | 133981 | 117602 | 251583 | 133981 | 117602 | | | | | | | | | |
| 3 mesi 6 » | 231628 | 124089 | 107539 | 231628 | 124089 | 107539 | | | | | | | | | |
| 6 » 9 » | 250618 | 132911 | 117707 | 250618 | 132911 | 117707 | | | | | | | | | |
| 9 » 12 » | 260231 | 134592 | 125639 | 260231 | 134592 | 125639 | | | | | | | | | |
| 1 anno a 2 anni. | 728800 | 372492 | 356308 | 728800 | 372492 | 356308 | | | | | | | | | |
| 2 anni a 3 « | 315083 | 159584 | 155499 | 315083 | 159584 | 155499 | | | | | | | | | |
| 3 » 4 » | 187725 | 94627 | 93098 | 187725 | 94627 | 93098 | | | | | | | | | |
| 4 » 5 « | 142386 | 71473 | 70913 | 142386 | 71473 | 70913 | | | | | | | | | |
| 5 » 10 « | 295914 | 147025 | 148889 | 295914 | 147025 | 148889 | | | | | | | | | |
| 10 » 15 » | 133617 | 63710 | 69907 | 133532 | 63704 | 69828 | 81 | 5 | 76 | 2 | 1 | 1 | 2 | | 2 |
| 15 » 20 » | 140648 | 66356 | 74292 | 134664 | 65800 | 68864 | 5783 | 508 | 5275 | 161 | 28 | 133 | 40 | 20 | 20 |
| 20 « 25 « | 182807 | 95616 | 87191 | 136913 | 86985 | 49928 | 44354 | 8182 | 36172 | 1352 | 308 | 1044 | 188 | 141 | 47 |
| 25 » 30 » | 168610 | 78878 | 89932 | 78730 | 49853 | 28877 | 85722 | 27440 | 58283 | 3911 | 1197 | 2714 | 247 | 188 | 59 |
| 30 » 35 » | 162405 | 74894 | 87511 | 49836 | 30234 | 19602 | 105126 | 42054 | 63072 | 7205 | 2408 | 4797 | 238 | 198 | 40 |
| 35 » 40 « | 170115 | 81758 | 88357 | 39454 | 22991 | 16463 | 118465 | 54482 | 63983 | 11872 | 4026 | 7846 | 324 | 259 | 65 |
| 40 » 45 » | 171846 | 88780 | 83066 | 35177 | 19893 | 15284 | 118495 | 62516 | 55979 | 17884 | 6146 | 11738 | 290 | 225 | 65 |
| 45 » 50 » | 182629 | 99048 | 83581 | 33524 | 18853 | 14671 | 121722 | 70782 | 50940 | 27078 | 9177 | 17901 | 305 | 236 | 69 |
| 50 « 55 » | 210662 | 114500 | 96162 | 35191 | 19798 | 15393 | 133869 | 80208 | 53661 | 41281 | 14246 | 27035 | 321 | 248 | 73 |
| 55 « 60 » | 231809 | 121658 | 110151 | 34922 | 19191 | 15731 | 134339 | 81672 | 52667 | 62183 | 20524 | 41659 | 365 | 271 | 94 |
| 60 » 65 « | 279870 | 141826 | 138044 | 39137 | 21114 | 18023 | 142832 | 87541 | 55291 | 97584 | 32966 | 64618 | 317 | 205 | 112 |
| 65 » 70 » | 304823 | 151641 | 153182 | 38178 | 20375 | 17803 | 132674 | 83560 | 49114 | 133656 | 47491 | 86165 | 315 | 215 | 100 |
| 70 » 75 » | 316546 | 157722 | 158824 | 36505 | 19061 | 17444 | 113310 | 75134 | 38176 | 166383 | 63319 | 103064 | 348 | 208 | 140 |
| 75 » 80 » | 236431 | 118432 | 117999 | 24650 | 12461 | 12189 | 95881 | 46514 | 19367 | 145640 | 59300 | 86340 | 260 | 157 | 103 |
| 80 » 85 » | 155435 | 77426 | 78009 | 15303 | 7259 | 8041 | 32580 | 23749 | 8831 | 107351 | 46300 | 61051 | 201 | 118 | 83 |
| 85 » 90 » | 65121 | 32513 | 32605 | 6410 | 3060 | 3350 | 10598 | 8043 | 2555 | 48006 | 21343 | 26663 | 107 | 67 | 40 |
| 90 » 95 » | 18883 | 8646 | 10237 | 2061 | 912 | 1149 | 2459 | 1803 | 656 | 14310 | 5900 | 8410 | 53 | 31 | 22 |
| 95 » 100 » | 5318 | 2350 | 2968 | 550 | 230 | 320 | 613 | 469 | 144 | 4142 | 1645 | 2497 | 13 | 6 | 7 |
| Centenari | 780 | 301 | 479 | 80 | 40 | 40 | 67 | 47 | 20 | 621 | 207 | 414 | 12 | 7 | 5 |
| Età ignota | 1806 | 1201 | 605 | 921 | 678 | 243 | 260 | 143 | 117 | 244 | 72 | 172 | 381 | 308 | 73 |
| TOTALE. | 6546354 | 3357160 | 3189194 | 4281931 | 2262596 | 2019335 | 1369230 | 754352 | 614378 | 890866 | 336604 | 554262 | 4327 | 3108 | 1219 |

RIEPILOGO PER CATEGORIE DI ETÀ.

| | | | | | | | | | | | | | | | |
|----------------------------------|---------|---------|---------|---------|---------|---------|---------|--------|--------|--------|--------|--------|-------|-------|-------|
| Dalla nascita a 1 anno | 1736285 | 934903 | 801382 | 1736285 | 934903 | 801382 | | | | | | | | | |
| » » 5 anni | 3110279 | 1633079 | 1477200 | 3110279 | 1633079 | 1477200 | | | | | | | | | |
| » » 15 » | 3539810 | 1843814 | 1695996 | 3539725 | 1843808 | 1695917 | 81 | 5 | 76 | 2 | 1 | 1 | 2 | | 2 |
| Da 15 anni in su | 3004738 | 1512145 | 1492593 | 741285 | 418110 | 323175 | 1368889 | 754704 | 614185 | 890620 | 336531 | 554089 | 3944 | 2800 | 1144 |
| Da 80 » in su | 2455537 | 121236 | 124301 | 24404 | 11501 | 12903 | 46317 | 34111 | 12206 | 174430 | 75395 | 99035 | 386 | 229 | 157 |

TAVOLA VI. — RIASSUNTO OTTENNALE DEI MORTI PER ETÀ E PER MESI.
Ottennio 1872-79. Compartimenti.

| ETÀ DEI MORTI | Gennaio | Febbraio | Marzo | Aprile | Maggio | Giugno | Luglio | Agosto | Settembre | Ottobre | Novembre | Dicembre |
|------------------------------------|---------|----------|-------|--------|--------|--------|--------|--------|-----------|---------|----------|----------|
| COMPARTIMENTO DEL PIEMONTE. | | | | | | | | | | | | |
| Dalla nascita a 1 mese | 8197 | 8008 | 8400 | 7047 | 6508 | 5750 | 6164 | 5646 | 5228 | 5835 | 6650 | 7470 |
| Da 1 mese a 3 mesi | 2194 | 2097 | 1979 | 1795 | 1746 | 2349 | 3268 | 2627 | 1844 | 1746 | 1631 | 1966 |
| 3 mesi 6 » | 2024 | 1928 | 1878 | 1476 | 1590 | 2026 | 2887 | 2527 | 1507 | 1186 | 1214 | 1497 |
| 6 » 9 » | 1509 | 1700 | 1999 | 1641 | 1549 | 1893 | 2615 | 2275 | 1349 | 1061 | 997 | 1190 |
| 9 » 12 » | 1134 | 1100 | 1610 | 1393 | 1349 | 1806 | 2851 | 2649 | 1373 | 923 | 763 | 908 |
| 1 anno a 2 anni | 3667 | 3913 | 4475 | 3796 | 3810 | 4347 | 6874 | 7900 | 5403 | 3684 | 2776 | 3080 |
| 2 » 3 » | 2202 | 2347 | 2515 | 2206 | 1958 | 1794 | 2404 | 2753 | 2350 | 1809 | 1613 | 1961 |
| 3 » 4 » | 1575 | 1521 | 1711 | 1440 | 1354 | 1138 | 1279 | 1308 | 1124 | 1028 | 1143 | 1474 |
| 4 » 5 » | 1248 | 1252 | 1414 | 1223 | 1074 | 944 | 1011 | 967 | 859 | 794 | 911 | 1227 |
| 5 » 10 » | 2694 | 2634 | 3138 | 2644 | 2583 | 2159 | 2119 | 1975 | 1763 | 1767 | 1872 | 2333 |
| 10 » 15 » | 1166 | 1069 | 1289 | 1281 | 1130 | 1048 | 1061 | 1095 | 897 | 921 | 939 | 1064 |
| 15 » 20 » | 1152 | 1106 | 1437 | 1326 | 1302 | 1190 | 1266 | 1331 | 1175 | 1244 | 1168 | 1176 |
| 20 » 25 » | 1602 | 1608 | 2100 | 1924 | 1680 | 1561 | 1565 | 1571 | 1561 | 1600 | 1595 | 1508 |
| 25 » 30 » | 1505 | 1436 | 1691 | 1592 | 1556 | 1360 | 1479 | 1497 | 1331 | 1439 | 1349 | 1380 |
| 30 » 35 » | 1411 | 1420 | 1661 | 1657 | 1445 | 1303 | 1458 | 1326 | 1328 | 1300 | 1266 | 1417 |
| 35 » 40 » | 1481 | 1453 | 1664 | 1584 | 1425 | 1294 | 1340 | 1286 | 1243 | 1265 | 1322 | 1374 |
| 40 » 45 » | 1614 | 1549 | 1818 | 1653 | 1538 | 1313 | 1330 | 1294 | 1280 | 1289 | 1368 | 1551 |
| 45 » 50 » | 1745 | 1608 | 1812 | 1728 | 1441 | 1447 | 1461 | 1311 | 1262 | 1425 | 1450 | 1624 |
| 50 » 55 » | 2229 | 2118 | 2371 | 2009 | 1800 | 1700 | 1666 | 1537 | 1469 | 1602 | 1850 | 2210 |
| 55 » 60 » | 2599 | 2416 | 2596 | 2264 | 1909 | 1775 | 1780 | 1695 | 1683 | 1705 | 2150 | 2498 |
| 60 » 65 » | 3590 | 3175 | 3565 | 2933 | 2646 | 2364 | 2194 | 2063 | 1920 | 2320 | 2840 | 3302 |
| 65 » 70 » | 3932 | 3380 | 3674 | 3168 | 2778 | 2360 | 2373 | 2268 | 2102 | 2358 | 2942 | 3723 |
| 70 » 75 » | 4121 | 3651 | 4011 | 3241 | 3015 | 2585 | 2466 | 2341 | 2149 | 2433 | 3194 | 3863 |
| 75 » 80 » | 2892 | 2468 | 2728 | 2299 | 1936 | 1792 | 1668 | 1576 | 1525 | 1717 | 2086 | 2609 |
| 80 » 85 » | 1690 | 1527 | 1620 | 1366 | 1181 | 1066 | 985 | 922 | 827 | 922 | 1328 | 1575 |
| 85 » 90 » | 674 | 577 | 651 | 513 | 453 | 356 | 392 | 373 | 310 | 391 | 484 | 617 |
| 90 » 95 » | 138 | 142 | 150 | 122 | 108 | 82 | 81 | 93 | 69 | 93 | 103 | 151 |
| 95 » 100 » | 22 | 25 | 25 | 13 | 22 | 23 | 15 | 9 | 13 | 19 | 20 | 14 |
| Centenari | 1 | 6 | 3 | 2 | 1 | 2 | 1 | 3 | 1 | 1 | 2 | 5 |
| Età ignota | 5 | 2 | 2 | 5 | 4 | 4 | 5 | 1 | 2 | 2 | 3 | |
| TOTALE | 60013 | 57536 | 63987 | 55341 | 50891 | 48831 | 56053 | 54219 | 44947 | 43879 | 47029 | 54767 |

RIEPILOGO PER CATEGORIE DI ETÀ.

| | | | | | | | | | | | | |
|----------------------------------|-------|-------|-------|-------|-------|-------|-------|-------|-------|-------|-------|-------|
| Dalla nascita a 1 anno | 15058 | 15133 | 15866 | 13352 | 12742 | 13824 | 17785 | 15724 | 11301 | 10751 | 11255 | 13031 |
| » » 5 anni | 23750 | 24166 | 25981 | 22017 | 20938 | 22047 | 29353 | 28652 | 21037 | 18066 | 17698 | 20773 |
| » » 15 » | 27610 | 27869 | 30408 | 25942 | 24651 | 25254 | 32533 | 31722 | 23697 | 20754 | 20500 | 24170 |
| Da 15 anni in su | 32398 | 29665 | 33577 | 29394 | 26236 | 23573 | 23520 | 22496 | 21248 | 23123 | 26517 | 30597 |
| Da 80 » in | 2525 | 2277 | 2449 | 2016 | 1765 | 1529 | 1474 | 1400 | 1220 | 1426 | 1937 | 2362 |

TAVOLA VI. — RIASSUNTO OTTENNALE DEI MORTI PER ETÀ E PER MESI.
Ottennio 1872-79. **Compartimenti.**

| ETÀ DEI MORTI | Gennaio | Febbraio | Marzo | Aprile | Maggio | Giugno | Luglio | Agosto | Settembre | Ottobre | Novembre | Dicembre |
|-------------------------------------|--------------|--------------|--------------|--------------|--------------|--------------|--------------|--------------|--------------|--------------|--------------|--------------|
| COMPARTIMENTO DELLA LIGURIA. | | | | | | | | | | | | |
| Dalla nascita a 1 mese | 2071 | 2043 | 1931 | 1537 | 1331 | 1235 | 1347 | 1329 | 1139 | 1189 | 1394 | 1787 |
| Da 1 mese a 3 mesi | 507 | 516 | 595 | 478 | 465 | 516 | 762 | 700 | 532 | 428 | 402 | 435 |
| 3 mesi 6 » | 432 | 458 | 494 | 444 | 393 | 501 | 863 | 739 | 432 | 307 | 376 | 420 |
| 6 » 9 » | 465 | 556 | 589 | 488 | 392 | 535 | 943 | 942 | 559 | 412 | 403 | 440 |
| 9 » 12 » | 431 | 454 | 501 | 482 | 473 | 524 | 1072 | 1250 | 711 | 488 | 416 | 392 |
| 1 anno a 2 anni | 1331 | 1399 | 1525 | 1371 | 1237 | 1340 | 2521 | 3291 | 2220 | 1499 | 1228 | 1338 |
| 2 anni 3 » | 717 | 701 | 706 | 654 | 562 | 537 | 721 | 982 | 817 | 644 | 574 | 613 |
| 3 » 4 » | 410 | 430 | 444 | 430 | 381 | 326 | 338 | 425 | 395 | 380 | 410 | 404 |
| 4 » 5 » | 358 | 334 | 355 | 326 | 275 | 278 | 259 | 290 | 271 | 302 | 307 | 289 |
| 5 » 10 » | 637 | 675 | 772 | 669 | 644 | 567 | 595 | 621 | 653 | 650 | 622 | 668 |
| 10 » 15 » | 324 | 312 | 307 | 280 | 295 | 242 | 269 | 323 | 322 | 355 | 305 | 341 |
| 15 » 20 » | 353 | 334 | 365 | 373 | 375 | 352 | 361 | 384 | 411 | 417 | 397 | 405 |
| 20 » 25 » | 494 | 472 | 566 | 532 | 496 | 391 | 472 | 519 | 540 | 512 | 506 | 478 |
| 25 » 30 » | 428 | 396 | 490 | 461 | 413 | 367 | 409 | 477 | 462 | 450 | 420 | 529 |
| 30 » 35 » | 423 | 387 | 445 | 403 | 386 | 377 | 387 | 467 | 437 | 382 | 435 | 484 |
| 35 » 40 » | 403 | 396 | 429 | 413 | 411 | 338 | 359 | 412 | 377 | 401 | 397 | 432 |
| 40 » 45 » | 420 | 363 | 439 | 376 | 365 | 323 | 364 | 382 | 392 | 401 | 389 | 455 |
| 45 » 50 » | 386 | 397 | 469 | 409 | 373 | 355 | 357 | 397 | 366 | 356 | 409 | 504 |
| 50 » 55 » | 483 | 510 | 492 | 426 | 367 | 365 | 411 | 421 | 411 | 417 | 496 | 554 |
| 55 » 60 » | 571 | 486 | 538 | 479 | 437 | 393 | 413 | 444 | 446 | 467 | 543 | 608 |
| 60 » 65 » | 774 | 670 | 684 | 599 | 553 | 477 | 543 | 526 | 536 | 587 | 653 | 771 |
| 65 » 70 » | 903 | 769 | 837 | 748 | 614 | 529 | 595 | 597 | 593 | 670 | 774 | 1002 |
| 70 » 75 » | 1148 | 1053 | 1058 | 864 | 760 | 663 | 757 | 773 | 702 | 718 | 931 | 1040 |
| 75 » 80 » | 959 | 852 | 911 | 782 | 611 | 588 | 585 | 625 | 565 | 645 | 751 | 951 |
| 80 » 85 » | 741 | 642 | 692 | 483 | 465 | 421 | 435 | 459 | 436 | 487 | 561 | 742 |
| 85 » 90 » | 375 | 303 | 303 | 251 | 229 | 199 | 221 | 218 | 236 | 227 | 260 | 372 |
| 90 » 95 » | 108 | 104 | 94 | 73 | 62 | 60 | 68 | 77 | 60 | 70 | 92 | 124 |
| 95 » 100 » | 14 | 31 | 23 | 11 | 8 | 13 | 16 | 11 | 15 | 29 | 20 | 35 |
| Centenari | 3 | 4 | | 1 | 2 | 1 | | 1 | 4 | 1 | 2 | 4 |
| Età ignota | 5 | 1 | 3 | 3 | 1 | 1 | 8 | | 2 | 1 | 14 | 8 |
| TOTALE | 16674 | 16048 | 17057 | 14846 | 13376 | 12814 | 16451 | 18082 | 15042 | 13892 | 14487 | 16625 |

RIEPILOGO PER CATEGORIE DI ETÀ.

| | | | | | | | | | | | | |
|----------------------------------|------|------|------|------|------|------|------|-------|------|------|------|------|
| Dalla nascita a 1 anno | 3906 | 4027 | 4110 | 3429 | 3054 | 3311 | 4987 | 4960 | 3373 | 2824 | 2991 | 3474 |
| » 5 anni | 6722 | 6891 | 7140 | 6210 | 5509 | 5792 | 8826 | 9948 | 7076 | 5649 | 5510 | 6118 |
| » 15 » | 7683 | 7878 | 8219 | 7159 | 6448 | 6601 | 9690 | 10892 | 8051 | 6654 | 6437 | 7127 |
| Da 15 anni in su | 8986 | 8169 | 8835 | 7684 | 6927 | 6212 | 6753 | 7190 | 6989 | 7237 | 8036 | 9490 |
| Da 80 » in su | 1241 | 1084 | 1112 | 819 | 766 | 694 | 740 | 766 | 751 | 814 | 935 | 1277 |

TAVOLA VI. — RIASSUNTO OTTENNALE DEI MORTI PER ETÀ E PER MESI.
 Ottennio 1872-79. Compartimenti.

| ETÀ DEI MORTI | Gennaio | Febbraio | Marzo | Aprile | Maggio | Giugno | Luglio | Agosto | Settembre | Ottobre | Novembre | Dicembre |
|---------------------------------------|---------|----------|-------|--------|--------|--------|--------|--------|-----------|---------|----------|----------|
| COMPARTIMENTO DELLA LOMBARDIA. | | | | | | | | | | | | |
| Dalla nascita a 1 mese | 12074 | 10388 | 10363 | 7642 | 7220 | 6819 | 7972 | 7697 | 6661 | 7350 | 8915 | 10842 |
| Da 1 mese a 3 mesi | 3413 | 2741 | 2418 | 2031 | 2169 | 3017 | 4765 | 4393 | 3095 | 2886 | 2623 | 3086 |
| 3 mesi 6 » | 3131 | 2855 | 2580 | 2013 | 1968 | 2513 | 3888 | 3622 | 2465 | 2282 | 2215 | 2629 |
| 6 » 9 » | 2407 | 2540 | 3036 | 2452 | 2143 | 2505 | 3477 | 3185 | 1941 | 1594 | 1413 | 1739 |
| 9 » 12 » | 1681 | 1804 | 2151 | 1943 | 2237 | 2547 | 4269 | 4484 | 2492 | 1476 | 1039 | 1214 |
| 1 anno a 2 anni | 6352 | 6356 | 6881 | 5835 | 5555 | 5934 | 9866 | 13372 | 9942 | 6650 | 4935 | 5556 |
| 2 » 3 » | 3593 | 3506 | 3846 | 3152 | 2930 | 2734 | 3453 | 4309 | 3739 | 2949 | 2541 | 3219 |
| 3 » 4 » | 2431 | 2214 | 2545 | 1996 | 1872 | 1658 | 1929 | 2178 | 1898 | 1746 | 1763 | 2262 |
| 4 » 5 » | 1786 | 1682 | 1855 | 1691 | 1569 | 1289 | 1390 | 1621 | 1530 | 1383 | 1362 | 1840 |
| 5 » 10 » | 3561 | 3630 | 3916 | 3642 | 3494 | 2910 | 3115 | 3510 | 3103 | 2937 | 2993 | 3567 |
| 10 » 15 » | 1361 | 1386 | 1564 | 1529 | 1407 | 1318 | 1369 | 1517 | 1494 | 1344 | 1281 | 1429 |
| 15 » 20 » | 1523 | 1409 | 1655 | 1530 | 1565 | 1565 | 1599 | 1748 | 1704 | 1553 | 1402 | 1485 |
| 20 » 25 » | 1873 | 1891 | 2044 | 1936 | 1879 | 1812 | 2018 | 2241 | 2050 | 1945 | 1816 | 1766 |
| 25 » 30 » | 1776 | 1676 | 1961 | 1893 | 1881 | 1799 | 1899 | 2013 | 1875 | 1729 | 1677 | 1728 |
| 30 » 35 » | 1800 | 1738 | 1984 | 1921 | 1886 | 1858 | 1891 | 1879 | 1750 | 1770 | 1647 | 1691 |
| 35 » 40 » | 1865 | 1720 | 1949 | 1875 | 1833 | 1799 | 1914 | 1926 | 1772 | 1761 | 1548 | 1756 |
| 40 » 45 » | 1956 | 1808 | 2110 | 1906 | 1772 | 1775 | 1799 | 1806 | 1669 | 1676 | 1722 | 1878 |
| 45 » 50 » | 2201 | 2000 | 2181 | 1912 | 1842 | 1785 | 1831 | 1775 | 1600 | 1674 | 1778 | 2054 |
| 50 » 55 » | 2700 | 2523 | 2821 | 2444 | 2314 | 2141 | 2174 | 2119 | 1910 | 2113 | 2381 | 2692 |
| 55 » 60 » | 3135 | 2831 | 3037 | 2659 | 2537 | 2293 | 2403 | 2340 | 2115 | 2265 | 2647 | 3025 |
| 60 » 65 » | 4334 | 3848 | 4091 | 3539 | 3286 | 3126 | 3028 | 3044 | 2668 | 2994 | 3550 | 4308 |
| 65 » 70 » | 4757 | 4185 | 4677 | 3815 | 3491 | 3299 | 3332 | 3235 | 3018 | 3291 | 3950 | 4375 |
| 70 » 75 » | 4708 | 3993 | 4369 | 3561 | 3356 | 3045 | 3125 | 3061 | 2781 | 2969 | 3861 | 4661 |
| 75 » 80 » | 2780 | 2477 | 2554 | 2175 | 2023 | 1932 | 1801 | 1849 | 1699 | 1713 | 2268 | 2852 |
| 80 » 85 » | 1626 | 1351 | 1435 | 1180 | 1142 | 969 | 1024 | 971 | 869 | 915 | 1141 | 1452 |
| 85 » 90 » | 520 | 504 | 504 | 407 | 371 | 307 | 350 | 291 | 294 | 326 | 426 | 519 |
| 90 » 95 » | 114 | 114 | 101 | 67 | 76 | 64 | 61 | 72 | 48 | 66 | 72 | 99 |
| 95 » 100 » | 26 | 12 | 15 | 12 | 12 | 14 | 9 | 20 | 9 | 8 | 14 | 17 |
| Centenari | 3 | 1 | | 1 | 2 | | 2 | 3 | 1 | 2 | | 4 |
| Età ignota | 3 | 3 | | 7 | 5 | 6 | 5 | 7 | 2 | 2 | 3 | 2 |
| TOTALE | 79490 | 73186 | 78643 | 66766 | 63840 | 62833 | 75758 | 80288 | 66194 | 61369 | 62983 | 74047 |

RIEPILOGO PER CATEGORIE DI ETÀ.

| | | | | | | | | | | | | |
|----------------------------------|-------|-------|-------|-------|-------|-------|-------|-------|-------|-------|-------|-------|
| Dalla nascita a 1 anno | 22706 | 20328 | 20548 | 16081 | 15737 | 17401 | 24371 | 23381 | 16654 | 15588 | 16205 | 19510 |
| » » 5 anni | 36868 | 34086 | 35675 | 28755 | 27663 | 29016 | 41009 | 44861 | 33763 | 28316 | 26806 | 32387 |
| » » 15 » | 41790 | 39102 | 41155 | 33926 | 32564 | 33244 | 45493 | 49888 | 38360 | 32597 | 31080 | 37383 |
| Da 15 anni in su | 37697 | 34081 | 37488 | 32833 | 31271 | 29583 | 30260 | 30393 | 27832 | 28770 | 31900 | 36662 |
| Da 80 » in | 2289 | 1982 | 2055 | 1667 | 1603 | 1354 | 1446 | 1357 | 1221 | 1317 | 1653 | 2091 |

TAVOLA VI. — RIASSUNTO OTTENNALE DEI MORTI PER ETÀ E PER MESI.
Ottennio 1872-79. Compartimenti.

| ETÀ DEI MORTI | Gennaio | Febbraio | Marzo | Aprile | Maggio | Giugno | Luglio | Agosto | Settembre | Ottobre | Novembre | Dicembre |
|----------------------------------|---------|----------|-------|--------|--------|--------|--------|--------|-----------|---------|----------|----------|
| COMPARTIMENTO DEL VENETO. | | | | | | | | | | | | |
| Dalla nascita a 1 mese | 14243 | 14214 | 14796 | 9521 | 7763 | 5252 | 5497 | 5572 | 5567 | 6777 | 10697 | 12302 |
| Da 1 mese a 3 mesi | 2015 | 1581 | 1519 | 997 | 1121 | 1062 | 1638 | 1813 | 1661 | 1865 | 2546 | 2322 |
| 3 mesi 6 » | 1504 | 1271 | 1122 | 774 | 723 | 774 | 1405 | 1741 | 1388 | 1298 | 1446 | 1444 |
| 6 » 9 » | 1102 | 1227 | 1339 | 1123 | 969 | 930 | 1531 | 1671 | 1012 | 944 | 891 | 934 |
| 9 » 12 » | 728 | 836 | 1124 | 1022 | 1035 | 1290 | 2212 | 2526 | 1411 | 874 | 607 | 611 |
| 1 anno a 2 anni | 3179 | 3430 | 3673 | 3177 | 3107 | 3307 | 5652 | 8261 | 6375 | 4640 | 3401 | 2905 |
| 2 anni 3 » | 1973 | 1879 | 2074 | 1762 | 1638 | 1634 | 2052 | 2773 | 2496 | 2087 | 1836 | 1719 |
| 3 » 4 » | 1222 | 1173 | 1291 | 1042 | 1012 | 898 | 1065 | 1381 | 1412 | 1280 | 1213 | 1139 |
| 4 » 5 » | 1022 | 886 | 914 | 824 | 846 | 697 | 804 | 1134 | 1117 | 1067 | 996 | 972 |
| 5 » 10 » | 2427 | 2133 | 2349 | 2082 | 1997 | 1841 | 2086 | 2823 | 2815 | 2742 | 2654 | 2358 |
| 10 » 15 » | 1010 | 929 | 1018 | 913 | 985 | 901 | 1019 | 1325 | 1215 | 1218 | 1151 | 971 |
| 15 » 20 » | 919 | 905 | 1020 | 1002 | 966 | 938 | 1121 | 1403 | 1171 | 1073 | 987 | 898 |
| 20 » 25 » | 1166 | 1234 | 1486 | 1395 | 1376 | 1283 | 1545 | 1741 | 1448 | 1458 | 1274 | 1258 |
| 25 » 30 » | 1180 | 1135 | 1288 | 1285 | 1205 | 1211 | 1366 | 1597 | 1397 | 1260 | 1170 | 1095 |
| 30 » 35 » | 1155 | 1114 | 1294 | 1287 | 1256 | 1264 | 1370 | 1540 | 1325 | 1264 | 1137 | 1200 |
| 35 » 40 » | 1256 | 1197 | 1390 | 1339 | 1334 | 1195 | 1328 | 1513 | 1268 | 1214 | 1162 | 1194 |
| 40 » 45 » | 1269 | 1193 | 1389 | 1276 | 1264 | 1173 | 1307 | 1402 | 1218 | 1236 | 1176 | 1240 |
| 45 » 50 » | 1324 | 1258 | 1434 | 1344 | 1255 | 1146 | 1249 | 1422 | 1166 | 1194 | 1219 | 1302 |
| 50 » 55 » | 1695 | 1600 | 1863 | 1674 | 1537 | 1448 | 1453 | 1680 | 1492 | 1486 | 1597 | 1755 |
| 55 » 60 » | 1926 | 1806 | 1959 | 1736 | 1639 | 1404 | 1507 | 1720 | 1524 | 1564 | 1703 | 1929 |
| 60 » 65 » | 2711 | 2449 | 2728 | 2286 | 2159 | 1985 | 2021 | 2191 | 1872 | 2061 | 2281 | 2569 |
| 65 » 70 » | 3415 | 3092 | 3226 | 2842 | 2685 | 2343 | 2438 | 2565 | 2287 | 2496 | 2884 | 3207 |
| 70 » 75 » | 3642 | 3378 | 3591 | 2979 | 2838 | 2560 | 2550 | 2771 | 2498 | 2622 | 3114 | 3638 |
| 75 » 80 » | 2822 | 2569 | 2663 | 2191 | 2041 | 1877 | 2041 | 2095 | 1724 | 1883 | 2249 | 2657 |
| 80 » 85 » | 1859 | 1647 | 1702 | 1341 | 1279 | 1167 | 1182 | 1170 | 1028 | 1110 | 1360 | 1676 |
| 85 » 90 » | 742 | 619 | 611 | 493 | 432 | 407 | 500 | 475 | 409 | 434 | 532 | 668 |
| 90 » 95 » | 189 | 134 | 133 | 98 | 94 | 78 | 98 | 92 | 89 | 99 | 115 | 153 |
| 95 » 100 » | 23 | 17 | 19 | 11 | 9 | 11 | 8 | 12 | 6 | 13 | 17 | 14 |
| Centenari | 3 | 4 | 2 | 1 | | 1 | 1 | 1 | | 1 | 4 | 2 |
| Età ignota | 3 | 2 | 6 | 2 | 1 | 2 | 2 | 2 | 11 | 5 | 4 | 6 |
| TOTALE | 57724 | 54912 | 59023 | 47819 | 44566 | 40079 | 48048 | 56412 | 48402 | 47270 | 51423 | 54138 |

RIEPILOGO PER CATEGORIE DI ETÀ.

| | | | | | | | | | | | | |
|----------------------------------|-------|-------|-------|-------|-------|-------|-------|-------|-------|-------|-------|-------|
| Dalla nascita a 1 anno | 19592 | 19129 | 19900 | 13437 | 11611 | 9308 | 12283 | 13323 | 11039 | 11758 | 16187 | 17613 |
| » 5 anni | 26988 | 26497 | 27852 | 20242 | 18214 | 15844 | 21856 | 26372 | 22439 | 20832 | 23633 | 24348 |
| » 15 » | 30425 | 29559 | 31219 | 23237 | 21196 | 18586 | 24961 | 31020 | 26469 | 24792 | 27438 | 27677 |
| Da 15 anni in su | 27296 | 25351 | 27798 | 24580 | 23369 | 21491 | 23085 | 25390 | 21922 | 22473 | 23981 | 26455 |
| Da 80 » in su | 2816 | 2421 | 2467 | 1944 | 1814 | 1664 | 1789 | 1750 | 1532 | 1657 | 2028 | 2513 |

TAVOLA VI. — RIASSUNTO OTTENNALE DEI MORTI PER ETÀ E PER MESI.
Ottennio 1872-79. **Compartimenti.**

| ETÀ DEI MORTI | Gennaio | Febbraio | Marzo | Aprile | Maggio | Giugno | Luglio | Agosto | Settembre | Ottobre | Novembre | Dicembre |
|------------------------------------|--------------|--------------|--------------|--------------|--------------|--------------|--------------|--------------|--------------|--------------|--------------|--------------|
| COMPARTIMENTO DELL' EMILIA. | | | | | | | | | | | | |
| Dalla nascita a 1 mese | 10162 | 10647 | 11888 | 7569 | 5547 | 3419 | 3301 | 3312 | 3247 | 4085 | 6198 | 8142 |
| Da 1 mese a 3 mesi | 1393 | 1236 | 1289 | 1203 | 1396 | 1357 | 1961 | 2013 | 1817 | 1784 | 1708 | 1538 |
| 3 mesi 6 » | 1283 | 1053 | 1068 | 835 | 878 | 1015 | 2101 | 2480 | 2154 | 1793 | 1362 | 1242 |
| 6 » 9 » | 1197 | 1223 | 1353 | 1052 | 889 | 926 | 1373 | 1619 | 1483 | 1455 | 1293 | 1137 |
| 9 » 12 » | 969 | 1195 | 1507 | 1330 | 1154 | 1095 | 1761 | 2055 | 1639 | 1167 | 748 | 672 |
| 1 anno a 2 anni | 2753 | 2892 | 3362 | 3195 | 3347 | 3325 | 4400 | 6229 | 6822 | 6113 | 3871 | 2705 |
| 2 » 3 » | 1509 | 1392 | 1634 | 1420 | 1460 | 1272 | 1413 | 1826 | 2155 | 2255 | 1708 | 1484 |
| 3 » 4 » | 954 | 874 | 915 | 875 | 843 | 698 | 754 | 940 | 948 | 1083 | 1019 | 936 |
| 4 » 5 » | 725 | 681 | 732 | 620 | 640 | 572 | 595 | 708 | 735 | 820 | 764 | 748 |
| 5 » 10 » | 1899 | 1743 | 1881 | 1730 | 1721 | 1562 | 1553 | 1852 | 1833 | 2007 | 2004 | 2024 |
| 10 » 15 » | 988 | 815 | 949 | 994 | 906 | 811 | 865 | 1035 | 973 | 1085 | 1050 | 969 |
| 15 » 20 » | 894 | 915 | 1119 | 1071 | 987 | 952 | 954 | 1035 | 1007 | 1178 | 1071 | 995 |
| 20 » 25 » | 1201 | 1163 | 1468 | 1408 | 1264 | 1171 | 1193 | 1317 | 1233 | 1305 | 1225 | 1144 |
| 25 » 30 » | 1124 | 1094 | 1232 | 1163 | 1166 | 986 | 1007 | 1050 | 1041 | 1144 | 1077 | 1048 |
| 30 » 35 » | 1016 | 914 | 1192 | 1171 | 1130 | 953 | 976 | 1008 | 982 | 980 | 1019 | 936 |
| 35 » 40 » | 1037 | 1011 | 1304 | 1171 | 1173 | 1044 | 963 | 934 | 923 | 1028 | 1030 | 988 |
| 40 » 45 » | 1126 | 1059 | 1259 | 1193 | 1118 | 1006 | 982 | 974 | 947 | 1033 | 1055 | 1059 |
| 45 » 50 » | 1170 | 1099 | 1385 | 1322 | 1229 | 1073 | 1009 | 1004 | 935 | 1100 | 1150 | 1199 |
| 50 » 55 » | 1549 | 1386 | 1649 | 1552 | 1459 | 1246 | 1144 | 1216 | 1162 | 1276 | 1431 | 1582 |
| 55 » 60 » | 1761 | 1492 | 1975 | 1665 | 1588 | 1327 | 1321 | 1239 | 1239 | 1348 | 1555 | 1736 |
| 60 » 65 » | 2320 | 2045 | 2450 | 2216 | 2004 | 1684 | 1512 | 1540 | 1391 | 1716 | 2071 | 2337 |
| 65 » 70 » | 2722 | 2571 | 2849 | 2608 | 2441 | 2025 | 1872 | 1820 | 1736 | 2006 | 2470 | 2937 |
| 70 » 75 » | 2927 | 2599 | 2918 | 2710 | 2623 | 2015 | 1823 | 1846 | 1692 | 2060 | 2470 | 2963 |
| 75 » 80 » | 2071 | 1826 | 2102 | 1871 | 1757 | 1404 | 1300 | 1381 | 1196 | 1410 | 1666 | 2041 |
| 80 » 85 » | 1268 | 1162 | 1279 | 1048 | 1079 | 824 | 739 | 704 | 723 | 835 | 995 | 1220 |
| 85 » 90 » | 505 | 420 | 490 | 384 | 408 | 310 | 280 | 297 | 235 | 296 | 373 | 461 |
| 90 » 95 » | 99 | 98 | 81 | 75 | 71 | 50 | 51 | 61 | 42 | 71 | 84 | 81 |
| 95 » 100 » | 22 | 21 | 10 | 15 | 17 | 10 | 5 | 12 | 7 | 11 | 13 | 18 |
| Centenari | 1 | 1 | 1 | | 2 | 2 | | 2 | 1 | | 1 | |
| Età ignota | 4 | 2 | 8 | 2 | 3 | 10 | 8 | 5 | 4 | 4 | 7 | 2 |
| TOTALE | 46649 | 44629 | 51349 | 43468 | 40300 | 34144 | 37216 | 41514 | 40302 | 42448 | 42488 | 44344 |

RIEPILOGO PER CATEGORIE DI ETÀ.

| | | | | | | | | | | | | |
|----------------------------------|-------|-------|-------|-------|-------|-------|-------|-------|-------|-------|-------|-------|
| Dalla nascita a 1 anno | 15004 | 15354 | 17105 | 11989 | 9864 | 7812 | 10497 | 11479 | 10340 | 10284 | 11309 | 12731 |
| » » 5 anni | 20945 | 21193 | 23748 | 18099 | 16154 | 13679 | 17659 | 21182 | 21000 | 20555 | 18671 | 18604 |
| » » 15 » | 23832 | 23751 | 26578 | 20823 | 18781 | 16052 | 20077 | 24069 | 23806 | 23647 | 21725 | 21597 |
| Da 15 anni in su | 22813 | 20876 | 24763 | 22643 | 21516 | 18082 | 17131 | 17440 | 16492 | 18797 | 20756 | 22745 |
| Da 80 » in | 1895 | 1702 | 1861 | 1522 | 1577 | 1196 | 1075 | 1076 | 1008 | 1213 | 1466 | 1780 |

TAVOLA VI. — RIASSUNTO OTTENNALE DEI MORTI PER ETÀ E PER MESI.

Ottennio 1872-79.

Compartimenti.

| ETÀ DEI MORTI | Gennaio | Febbraio | Marzo | Aprile | Maggio | Giugno | Luglio | Agosto | Settembre | Ottobre | Novembre | Dicembre |
|-----------------------------------|--------------|--------------|--------------|--------------|-------------|-------------|-------------|--------------|--------------|--------------|--------------|--------------|
| COMPARTIMENTO DELL'UMBRIA. | | | | | | | | | | | | |
| Dalla nascita a 1 mese | 2277 | 2246 | 2361 | 1763 | 1806 | 694 | 376 | 741 | 640 | 1015 | 1507 | 1968 |
| Da 1 mese a 3 mesi | 406 | 369 | 460 | 449 | 443 | 417 | 571 | 515 | 345 | 369 | 387 | 403 |
| 3 mesi 6 » | 252 | 208 | 266 | 253 | 213 | 261 | 563 | 648 | 510 | 346 | 247 | 261 |
| 6 » 9 » | 254 | 182 | 204 | 230 | 172 | 184 | 355 | 476 | 425 | 342 | 311 | 296 |
| 9 » 12 » | 211 | 258 | 312 | 324 | 240 | 240 | 419 | 562 | 469 | 386 | 275 | 245 |
| 1 anno a 2 anni | 639 | 628 | 767 | 779 | 735 | 727 | 1111 | 1562 | 1666 | 1305 | 1055 | 910 |
| 2 » 3 » | 345 | 314 | 373 | 376 | 337 | 346 | 457 | 620 | 554 | 498 | 390 | 378 |
| 3 » 4 » | 218 | 206 | 238 | 216 | 195 | 194 | 247 | 340 | 305 | 334 | 274 | 259 |
| 4 » 5 » | 172 | 150 | 182 | 161 | 139 | 149 | 177 | 280 | 221 | 215 | 23 | 199 |
| 5 » 10 » | 451 | 400 | 501 | 408 | 400 | 363 | 479 | 627 | 577 | 527 | 472 | 458 |
| 10 » 15 » | 194 | 169 | 204 | 219 | 202 | 171 | 228 | 300 | 282 | 274 | 217 | 229 |
| 15 » 20 » | 217 | 189 | 212 | 205 | 226 | 203 | 198 | 274 | 266 | 260 | 242 | 231 |
| 20 » 25 » | 299 | 296 | 325 | 309 | 328 | 274 | 309 | 330 | 319 | 297 | 270 | 293 |
| 25 » 30 » | 222 | 215 | 230 | 267 | 242 | 210 | 250 | 270 | 253 | 278 | 249 | 241 |
| 30 » 35 » | 212 | 204 | 226 | 226 | 217 | 188 | 249 | 219 | 247 | 224 | 231 | 244 |
| 35 » 40 » | 180 | 186 | 255 | 267 | 213 | 194 | 210 | 239 | 233 | 235 | 230 | 237 |
| 40 » 45 » | 228 | 231 | 258 | 260 | 252 | 231 | 222 | 278 | 261 | 265 | 255 | 261 |
| 45 » 50 » | 290 | 280 | 294 | 294 | 230 | 251 | 293 | 308 | 297 | 275 | 290 | 355 |
| 50 » 55 » | 358 | 288 | 332 | 304 | 280 | 230 | 273 | 308 | 326 | 309 | 221 | 359 |
| 55 » 60 » | 424 | 313 | 408 | 322 | 314 | 262 | 294 | 314 | 315 | 374 | 366 | 379 |
| 60 » 65 » | 516 | 465 | 518 | 456 | 300 | 337 | 339 | 373 | 415 | 449 | 499 | 507 |
| 65 » 70 » | 664 | 579 | 617 | 521 | 478 | 373 | 418 | 443 | 443 | 510 | 563 | 603 |
| 70 » 75 » | 666 | 615 | 732 | 629 | 483 | 397 | 413 | 414 | 564 | 553 | 618 | 746 |
| 75 » 80 » | 565 | 520 | 569 | 490 | 392 | 291 | 362 | 337 | 348 | 452 | 552 | 531 |
| 80 » 85 » | 434 | 394 | 426 | 333 | 314 | 213 | 272 | 273 | 275 | 331 | 475 | 431 |
| 85 » 90 » | 190 | 183 | 187 | 174 | 145 | 88 | 123 | 132 | 125 | 150 | 197 | 227 |
| 90 » 95 » | 76 | 54 | 72 | 61 | 43 | 31 | 41 | 32 | 50 | 59 | 62 | 57 |
| 95 » 100 » | 21 | 15 | 13 | 13 | 11 | 13 | 12 | 13 | 17 | 15 | 9 | 14 |
| Centenari | 5 | 3 | | | 1 | 1 | | 5 | 2 | 2 | 2 | 2 |
| Età ignota | 2 | 2 | 3 | | 2 | 3 | 1 | 5 | | 6 | 10 | 3 |
| TOTALE | 10988 | 10165 | 11545 | 10309 | 8943 | 7536 | 9762 | 11238 | 10750 | 10655 | 10819 | 11327 |

RIEPILOGO PER CATEGORIE DI ETÀ.

| | | | | | | | | | | | | |
|----------------------------------|------|------|------|------|------|------|------|------|------|------|------|------|
| Dalla nascita a 1 anno | 3400 | 3263 | 3603 | 3019 | 2374 | 1796 | 2784 | 2942 | 2389 | 2458 | 2727 | 3173 |
| » » 5 anni | 4774 | 4511 | 5163 | 4551 | 3780 | 3212 | 4776 | 5744 | 5135 | 4810 | 4689 | 4919 |
| » » 15 » | 5419 | 5130 | 5868 | 5178 | 4332 | 3746 | 5433 | 6671 | 5994 | 5611 | 5378 | 5606 |
| Da 15 anni in su | 5567 | 5033 | 5674 | 5131 | 4559 | 3787 | 4278 | 4562 | 4756 | 5038 | 5431 | 5718 |
| Da 80 » in | 726 | 649 | 698 | 581 | 514 | 346 | 448 | 455 | 469 | 557 | 745 | 731 |

TAVOLA VI. — RIASSUNTO OTTENNALE DEI MORTI PER ETÀ E PER MESI.

Ottennio 1872-79.

Compartimenti.

| ETÀ DEI MORTI | Gennaio | Febbraio | Marzo | Aprile | Maggio | Giugno | Luglio | Agosto | Settembre | Ottobre | Novembre | Dicembre |
|---------------|---------|----------|-------|--------|--------|--------|--------|--------|-----------|---------|----------|----------|
|---------------|---------|----------|-------|--------|--------|--------|--------|--------|-----------|---------|----------|----------|

COMPARTIMENTO DELLE MARCHE.

| | | | | | | | | | | | | |
|----------------------------------|-------|-------|-------|-------|-------|-------|-------|-------|-------|-------|-------|-------|
| Dalla nascita a 1 mese | 4988 | 5103 | 5152 | 2936 | 2062 | 1096 | 1140 | 1156 | 1124 | 1482 | 2619 | 3851 |
| Da 1 mese a 3 mesi | 522 | 452 | 585 | 490 | 484 | 511 | 743 | 617 | 513 | 465 | 558 | 594 |
| 3 mesi 6 » | 368 | 318 | 309 | 316 | 290 | 436 | 900 | 968 | 753 | 514 | 420 | 372 |
| 6 » 9 » | 420 | 320 | 362 | 338 | 316 | 381 | 798 | 837 | 826 | 661 | 619 | 482 |
| 9 » 12 » | 434 | 435 | 556 | 471 | 402 | 414 | 828 | 914 | 862 | 637 | 513 | 391 |
| 1 anno a 2 anni | 1179 | 1181 | 1331 | 1464 | 1357 | 1563 | 2477 | 3386 | 3542 | 2994 | 1963 | 1368 |
| 2 anni 3 » | 629 | 604 | 683 | 634 | 577 | 595 | 868 | 956 | 1069 | 995 | 803 | 651 |
| 3 » 4 » | 378 | 341 | 359 | 332 | 316 | 347 | 378 | 441 | 490 | 511 | 477 | 407 |
| 4 » 5 » | 282 | 269 | 287 | 255 | 225 | 245 | 294 | 347 | 407 | 353 | 342 | 307 |
| 5 » 10 » | 802 | 675 | 727 | 786 | 624 | 660 | 812 | 899 | 1043 | 988 | 917 | 857 |
| 10 » 15 » | 358 | 338 | 366 | 364 | 300 | 376 | 395 | 431 | 499 | 492 | 417 | 333 |
| 15 » 20 » | 295 | 278 | 350 | 308 | 314 | 292 | 354 | 404 | 394 | 436 | 352 | 360 |
| 20 » 25 » | 405 | 395 | 444 | 456 | 403 | 367 | 426 | 404 | 467 | 404 | 416 | 388 |
| 25 » 30 » | 374 | 339 | 380 | 377 | 358 | 341 | 348 | 360 | 357 | 358 | 353 | 358 |
| 30 » 35 » | 323 | 341 | 357 | 380 | 358 | 303 | 322 | 320 | 333 | 356 | 348 | 329 |
| 35 » 40 » | 358 | 363 | 388 | 381 | 340 | 293 | 336 | 366 | 342 | 358 | 341 | 352 |
| 40 » 45 » | 379 | 352 | 444 | 386 | 425 | 345 | 351 | 395 | 401 | 366 | 415 | 423 |
| 45 » 50 » | 376 | 362 | 433 | 422 | 464 | 390 | 367 | 391 | 437 | 413 | 422 | 446 |
| 50 » 55 » | 564 | 487 | 606 | 567 | 597 | 459 | 504 | 513 | 473 | 560 | 624 | 580 |
| 55 » 60 » | 635 | 567 | 587 | 601 | 539 | 412 | 573 | 536 | 498 | 595 | 685 | 603 |
| 60 » 65 » | 928 | 827 | 983 | 787 | 752 | 588 | 585 | 684 | 706 | 712 | 886 | 875 |
| 65 » 70 » | 1146 | 1042 | 1164 | 1060 | 845 | 660 | 733 | 766 | 767 | 805 | 991 | 1092 |
| 70 » 75 » | 1509 | 1187 | 1358 | 1102 | 978 | 757 | 772 | 827 | 878 | 900 | 1141 | 1312 |
| 75 » 80 » | 1269 | 993 | 1171 | 887 | 770 | 610 | 639 | 659 | 671 | 796 | 986 | 1103 |
| 80 » 85 » | 942 | 816 | 773 | 640 | 512 | 392 | 469 | 469 | 492 | 495 | 623 | 672 |
| 85 » 90 » | 331 | 268 | 272 | 195 | 178 | 125 | 172 | 224 | 170 | 208 | 219 | 279 |
| 90 » 95 » | 92 | 62 | 67 | 52 | 44 | 28 | 24 | 40 | 61 | 35 | 57 | 65 |
| 95 » 100 » | 11 | 7 | 15 | 11 | 3 | 7 | 6 | 11 | 10 | 6 | 3 | 14 |
| Centenari | 1 | | 1 | 3 | 1 | 1 | | | | 2 | | 1 |
| Età ignota | 15 | 9 | 7 | 12 | 3 | 5 | 4 | 7 | 8 | 13 | 6 | 6 |
| TOTALE | 20313 | 18731 | 20517 | 17003 | 14837 | 12999 | 16618 | 18328 | 18593 | 17910 | 18516 | 18871 |

RIEPILOGO PER CATEGORIE DI ETÀ.

| | | | | | | | | | | | | |
|----------------------------------|-------|-------|-------|------|------|------|------|-------|-------|-------|------|------|
| Dalla nascita a 1 anno | 6732 | 6628 | 6964 | 4541 | 3554 | 2838 | 4409 | 4492 | 4078 | 3759 | 4729 | 5690 |
| » » 5 anni | 9200 | 9023 | 9624 | 7226 | 6029 | 5588 | 8426 | 9622 | 9586 | 8612 | 8314 | 8423 |
| » » 15 » | 10360 | 10036 | 10717 | 8376 | 6953 | 6624 | 9633 | 10952 | 11128 | 10092 | 9648 | 9613 |
| Da 15 anni in su | 9938 | 8686 | 9793 | 8615 | 7881 | 6370 | 6981 | 7369 | 7457 | 7805 | 8862 | 9252 |
| Da 80 » in su | 1377 | 1153 | 1123 | 901 | 738 | 553 | 671 | 744 | 733 | 746 | 902 | 1031 |

TAVOLA VI. — RIASSUNTO OTTENNALE DEI MORTI PER ETÀ E PER MESI.
Ottennio 1872-79. Compartimenti.

| ETÀ DEI MORTI | Gennaio | Febbraio | Marzo | Aprile | Maggio | Giugno | Luglio | Agosto | Settembre | Ottobre | Novembre | Dicembre |
|-------------------------------------|--------------|--------------|--------------|--------------|--------------|--------------|--------------|--------------|--------------|--------------|--------------|--------------|
| COMPARTIMENTO DELLA TOSCANA. | | | | | | | | | | | | |
| Dalla nascita a 1 mese | 7124 | 7125 | 7181 | 4973 | 3800 | 2864 | 3193 | 2848 | 2346 | 3418 | 4741 | 6187 |
| Da 1 mese a 3 mesi | 1285 | 1275 | 1381 | 1244 | 1210 | 1202 | 1645 | 1537 | 1203 | 1181 | 1200 | 1282 |
| 3 mesi 6 » | 1167 | 1069 | 1136 | 1025 | 1013 | 1295 | 2399 | 2292 | 1492 | 1236 | 1109 | 1204 |
| 6 » 9 » | 1109 | 1158 | 1287 | 1173 | 1129 | 1439 | 2626 | 2572 | 1833 | 1486 | 1203 | 1118 |
| 9 » 12 » | 1141 | 1254 | 1421 | 1385 | 1412 | 1794 | 3548 | 3655 | 2462 | 1793 | 1213 | 1119 |
| 1 anno a 2 anni | 3940 | 3764 | 4393 | 4314 | 4497 | 5391 | 11255 | 14233 | 10647 | 7471 | 4914 | 3936 |
| 2 anni 3 » | 1999 | 1872 | 2057 | 1911 | 1871 | 1687 | 2498 | 3345 | 3074 | 2636 | 2196 | 1977 |
| 3 » 4 » | 1207 | 1186 | 1293 | 1184 | 1144 | 1010 | 1152 | 1565 | 1470 | 1527 | 1350 | 1267 |
| 4 » 5 » | 974 | 837 | 968 | 889 | 858 | 752 | 857 | 1090 | 1165 | 1161 | 1114 | 979 |
| 5 » 10 » | 2254 | 2098 | 2179 | 2091 | 2058 | 1951 | 2003 | 2731 | 2596 | 2718 | 2496 | 2359 |
| 10 » 15 » | 923 | 885 | 915 | 858 | 915 | 814 | 959 | 1094 | 1146 | 1143 | 1139 | 1023 |
| 15 » 20 » | 954 | 843 | 1005 | 962 | 910 | 860 | 978 | 1110 | 1097 | 1170 | 1081 | 975 |
| 20 » 25 » | 1209 | 1203 | 1406 | 1303 | 1288 | 1123 | 1311 | 1371 | 1383 | 1378 | 1293 | 1218 |
| 25 » 30 » | 1128 | 1125 | 1234 | 1174 | 1145 | 1057 | 1163 | 1293 | 1229 | 1288 | 1156 | 1174 |
| 30 » 35 » | 1144 | 1055 | 1169 | 1150 | 1086 | 1002 | 1064 | 1171 | 1091 | 1095 | 1045 | 1115 |
| 35 » 40 » | 1103 | 1037 | 1230 | 1175 | 1110 | 1017 | 1044 | 1065 | 1063 | 1095 | 1063 | 1136 |
| 40 » 45 » | 1190 | 1065 | 1193 | 1229 | 1129 | 1026 | 1050 | 1055 | 1016 | 1097 | 1107 | 1239 |
| 45 » 50 » | 1169 | 1030 | 1234 | 1109 | 1106 | 953 | 1046 | 1133 | 1053 | 1174 | 1151 | 1214 |
| 50 » 55 » | 1312 | 1182 | 1387 | 1370 | 1219 | 1061 | 1106 | 1288 | 1205 | 1206 | 1330 | 1433 |
| 55 » 60 » | 1464 | 1272 | 1399 | 1340 | 1145 | 1039 | 1142 | 1142 | 1175 | 1202 | 1411 | 1542 |
| 60 » 65 » | 1963 | 1679 | 1812 | 1752 | 1468 | 1265 | 1294 | 1415 | 1410 | 1473 | 1759 | 1914 |
| 65 » 70 » | 2227 | 1956 | 2127 | 1862 | 1689 | 1433 | 1589 | 1542 | 1535 | 1751 | 2094 | 2301 |
| 70 » 75 » | 2668 | 2335 | 2485 | 2148 | 1864 | 1628 | 1786 | 1794 | 1789 | 1999 | 2501 | 2739 |
| 75 » 80 » | 2315 | 2000 | 2050 | 1707 | 1617 | 1347 | 1479 | 1529 | 1439 | 1593 | 1985 | 2342 |
| 80 » 85 » | 1738 | 1640 | 1513 | 1285 | 1228 | 985 | 1068 | 1119 | 1113 | 1248 | 1499 | 1757 |
| 85 » 90 » | 806 | 683 | 728 | 535 | 510 | 428 | 457 | 538 | 481 | 545 | 651 | 845 |
| 90 » 95 » | 197 | 175 | 177 | 128 | 130 | 105 | 123 | 131 | 114 | 113 | 156 | 185 |
| 95 » 100 » | 49 | 47 | 28 | 26 | 27 | 14 | 31 | 31 | 34 | 19 | 33 | 49 |
| Centenari | 7 | | 5 | 2 | 4 | 3 | 3 | 3 | | 4 | 4 | 4 |
| Età ignota | 10 | 6 | 8 | 10 | 5 | 1 | 6 | 3 | 4 | 6 | 5 | 5 |
| TOTALE | 45776 | 42856 | 46401 | 41314 | 38587 | 36546 | 49875 | 55695 | 48165 | 45226 | 43952 | 45638 |

RIEPILOGO PER CATEGORIE DI ETÀ.

| | | | | | | | | | | | | |
|----------------------------------|-------|-------|-------|-------|-------|-------|-------|-------|-------|-------|-------|-------|
| Dalla nascita a 1 anno | 11826 | 11881 | 12406 | 9800 | 8564 | 8594 | 13411 | 12904 | 9836 | 9114 | 9466 | 10910 |
| » » 5 anni | 19946 | 19540 | 21117 | 18098 | 16934 | 17434 | 29173 | 33137 | 26192 | 21909 | 19040 | 19069 |
| » » 15 » | 23123 | 22523 | 24211 | 21047 | 19907 | 20199 | 32135 | 36962 | 29934 | 25770 | 22675 | 22451 |
| Da 15 anni in su | 22643 | 20327 | 22182 | 20257 | 18675 | 16346 | 17734 | 18730 | 18227 | 19450 | 21272 | 23182 |
| Da 80 » in su | 2797 | 2545 | 2451 | 1976 | 1899 | 1535 | 1682 | 1822 | 1742 | 1929 | 2346 | 2840 |

TAVOLA VI. — RIASSUNTO OTTENNALE DEI MORTI PER ETÀ E PER MESI.
 Ottennio 1872-79. Compartimenti

| ETÀ DEI MORTI | Gennaio | Febbraio | Marzo | Aprile | Maggio | Giugno | Luglio | Agosto | Settembre | Ottobre | Novembre | Dicembre |
|----------------------------------|---------|----------|-------|--------|--------|--------|--------|--------|-----------|---------|----------|----------|
| COMPARTIMENTO DI ROMA. | | | | | | | | | | | | |
| Dalla nascita a 1 mese | 2460 | 2300 | 2355 | 1652 | 1291 | 1018 | 1145 | 1146 | 1257 | 1426 | 1915 | 2214 |
| Da 1 mese a 3 mesi | 814 | 743 | 836 | 762 | 706 | 744 | 871 | 708 | 773 | 820 | 783 | 795 |
| 3 mesi 6 » | 502 | 471 | 463 | 417 | 445 | 506 | 793 | 799 | 648 | 538 | 425 | 477 |
| 6 » 9 » | 434 | 387 | 430 | 407 | 409 | 500 | 864 | 1001 | 837 | 699 | 532 | 461 |
| 9 » 12 » | 455 | 452 | 376 | 367 | 368 | 492 | 941 | 990 | 801 | 623 | 522 | 406 |
| 1 anno a 2 anni | 1658 | 1471 | 1533 | 1401 | 1403 | 1630 | 2787 | 3459 | 2877 | 2299 | 1757 | 1575 |
| 2 anni 3 » | 990 | 943 | 1000 | 882 | 787 | 841 | 1130 | 1476 | 1456 | 1282 | 1023 | 951 |
| 3 » 4 » | 648 | 613 | 628 | 608 | 546 | 593 | 666 | 850 | 876 | 732 | 631 | 696 |
| 4 » 5 » | 516 | 456 | 512 | 425 | 432 | 399 | 440 | 582 | 602 | 486 | 478 | 481 |
| 5 » 10 » | 924 | 843 | 906 | 845 | 854 | 805 | 886 | 1244 | 1274 | 1053 | 918 | 907 |
| 10 » 15 » | 347 | 330 | 366 | 339 | 374 | 311 | 374 | 468 | 481 | 388 | 402 | 338 |
| 15 » 20 » | 490 | 431 | 460 | 464 | 396 | 328 | 414 | 484 | 481 | 416 | 433 | 486 |
| 20 » 25 » | 610 | 725 | 748 | 715 | 595 | 487 | 557 | 643 | 626 | 621 | 680 | 742 |
| 25 » 30 » | 723 | 622 | 743 | 609 | 597 | 478 | 470 | 577 | 563 | 632 | 723 | 766 |
| 30 » 35 » | 752 | 675 | 686 | 609 | 553 | 422 | 508 | 586 | 562 | 638 | 713 | 795 |
| 35 » 40 » | 766 | 622 | 737 | 617 | 568 | 518 | 496 | 590 | 557 | 613 | 761 | 792 |
| 40 » 45 » | 773 | 690 | 760 | 640 | 559 | 504 | 517 | 563 | 628 | 629 | 777 | 834 |
| 45 » 50 » | 748 | 653 | 655 | 685 | 581 | 459 | 499 | 577 | 572 | 654 | 868 | 859 |
| 50 » 55 » | 910 | 736 | 770 | 727 | 634 | 531 | 598 | 641 | 719 | 693 | 875 | 968 |
| 55 » 60 » | 817 | 659 | 750 | 696 | 601 | 492 | 495 | 627 | 634 | 702 | 864 | 893 |
| 60 » 65 » | 961 | 846 | 837 | 784 | 687 | 535 | 588 | 708 | 788 | 831 | 985 | 1073 |
| 65 » 70 » | 873 | 693 | 829 | 675 | 612 | 509 | 514 | 639 | 677 | 690 | 894 | 945 |
| 70 » 75 » | 948 | 762 | 764 | 657 | 563 | 516 | 528 | 621 | 648 | 660 | 853 | 912 |
| 75 » 80 » | 606 | 594 | 558 | 443 | 434 | 329 | 398 | 449 | 458 | 471 | 535 | 604 |
| 80 » 85 » | 374 | 377 | 355 | 317 | 294 | 233 | 243 | 330 | 297 | 321 | 407 | 463 |
| 85 » 90 » | 169 | 150 | 171 | 104 | 112 | 98 | 89 | 143 | 145 | 148 | 166 | 200 |
| 90 » 95 » | 69 | 38 | 47 | 48 | 31 | 30 | 33 | 42 | 28 | 34 | 51 | 49 |
| 95 » 100 » | 17 | 14 | 9 | 15 | 7 | 8 | 10 | 14 | 10 | 15 | 11 | 16 |
| Centenari | 2 | 5 | 2 | 4 | 3 | 3 | 3 | 2 | 2 | 3 | 6 | 2 |
| Età ignota | 14 | 17 | 21 | 19 | 10 | 15 | 16 | 15 | 11 | 16 | 16 | 20 |
| TOTALE | 20370 | 18321 | 19307 | 16933 | 15452 | 14334 | 17873 | 20974 | 20288 | 19133 | 20004 | 20720 |

RIEPILOGO PER CATEGORIE DI ETÀ.

| | | | | | | | | | | | | |
|----------------------------------|-------|------|------|------|------|------|-------|-------|-------|-------|-------|-------|
| Dalla nascita a 1 anno | 4665 | 4353 | 4460 | 3605 | 3219 | 3260 | 4614 | 4644 | 4316 | 4106 | 4177 | 4353 |
| » » 5 anni | 8477 | 7839 | 8133 | 6921 | 6387 | 6723 | 9637 | 11011 | 10127 | 8905 | 8066 | 8056 |
| » » 15 » | 9748 | 9012 | 9405 | 8105 | 7615 | 7839 | 10897 | 12723 | 11882 | 10346 | 9386 | 9301 |
| Da 15 anni in su | 10608 | 9292 | 9881 | 8809 | 7827 | 6480 | 6960 | 8236 | 8395 | 8771 | 10682 | 11399 |
| Da 80 » in su | 631 | 584 | 584 | 488 | 447 | 372 | 378 | 531 | 482 | 521 | 641 | 730 |

TAVOLA VI. — RIASSUNTO OTTENNALE DEI MORTI PER ETÀ E PER MESI.
Ottennio 1872-79. **Compartimenti.**

| ETÀ DEI MORTI | Gennaio | Febbraio | Marzo | Aprile | Maggio | Giugno | Luglio | Agosto | Settembre | Ottobre | Novembre | Dicembre |
|--|--------------|--------------|--------------|--------------|--------------|--------------|--------------|--------------|--------------|--------------|--------------|--------------|
| COMPARTIMENTO DEGLI ABRUZZI E MOLISE. | | | | | | | | | | | | |
| Dalla nascita a 1 mese | 3713 | 3804 | 3912 | 2694 | 2255 | 1420 | 1517 | 1514 | 1586 | 1951 | 2483 | 3106 |
| Da 1 mese a 3 mesi | 980 | 934 | 1146 | 938 | 945 | 850 | 1117 | 1009 | 763 | 842 | 860 | 926 |
| 3 mesi 6 » | 809 | 767 | 817 | 751 | 714 | 826 | 1413 | 1574 | 1227 | 1076 | 852 | 777 |
| 6 » 9 » | 1156 | 972 | 954 | 851 | 772 | 952 | 1896 | 2341 | 2002 | 1725 | 1438 | 1303 |
| 9 » 12 » | 1134 | 1077 | 1115 | 967 | 843 | 996 | 2063 | 2596 | 2001 | 1507 | 1239 | 1167 |
| 1 anno a 2 anni | 2711 | 2433 | 2724 | 2447 | 2483 | 2918 | 5735 | 7107 | 5909 | 4516 | 3380 | 2773 |
| 2 anni 3 » | 1264 | 1131 | 1118 | 1032 | 906 | 1051 | 1793 | 2267 | 2168 | 1901 | 1473 | 1247 |
| 3 » 4 » | 746 | 709 | 722 | 642 | 666 | 621 | 914 | 1262 | 1316 | 1191 | 839 | 794 |
| 4 » 5 » | 617 | 508 | 624 | 558 | 536 | 510 | 635 | 942 | 1056 | 878 | 719 | 618 |
| 5 » 10 » | 1360 | 1156 | 1283 | 1204 | 1184 | 1168 | 1496 | 1985 | 2171 | 1852 | 1432 | 1267 |
| 10 » 15 » | 613 | 475 | 517 | 473 | 521 | 455 | 607 | 759 | 912 | 765 | 624 | 517 |
| 15 » 20 » | 501 | 423 | 479 | 461 | 483 | 408 | 534 | 664 | 719 | 590 | 501 | 462 |
| 20 » 25 » | 666 | 557 | 641 | 670 | 640 | 534 | 610 | 756 | 854 | 734 | 621 | 597 |
| 25 » 30 » | 568 | 532 | 561 | 542 | 492 | 438 | 566 | 608 | 722 | 717 | 604 | 607 |
| 30 » 35 » | 565 | 490 | 541 | 562 | 513 | 435 | 493 | 614 | 635 | 602 | 574 | 581 |
| 35 » 40 » | 646 | 546 | 614 | 619 | 483 | 487 | 547 | 629 | 734 | 686 | 646 | 659 |
| 40 » 45 » | 629 | 568 | 615 | 586 | 563 | 470 | 595 | 666 | 699 | 744 | 729 | 728 |
| 45 » 50 » | 722 | 588 | 681 | 652 | 561 | 488 | 639 | 714 | 834 | 758 | 656 | 700 |
| 50 » 55 » | 886 | 732 | 844 | 792 | 682 | 568 | 804 | 844 | 962 | 906 | 895 | 921 |
| 55 » 60 » | 1027 | 859 | 902 | 877 | 797 | 670 | 825 | 929 | 1093 | 1036 | 1088 | 1106 |
| 60 » 65 » | 1385 | 1141 | 1327 | 1198 | 993 | 891 | 1035 | 1227 | 1418 | 1315 | 1306 | 1427 |
| 65 » 70 » | 1474 | 1315 | 1330 | 1290 | 1083 | 883 | 1132 | 1352 | 1511 | 1417 | 1459 | 1568 |
| 70 » 75 » | 1708 | 1548 | 1542 | 1445 | 1222 | 1011 | 1228 | 1576 | 1667 | 1532 | 1670 | 1726 |
| 75 » 80 » | 1287 | 1129 | 1152 | 1007 | 849 | 727 | 916 | 1060 | 1088 | 1146 | 1206 | 1308 |
| 80 » 85 » | 941 | 811 | 817 | 763 | 594 | 520 | 611 | 790 | 744 | 757 | 855 | 923 |
| 85 » 90 » | 409 | 330 | 335 | 244 | 193 | 181 | 240 | 315 | 290 | 307 | 378 | 358 |
| 90 » 95 » | 122 | 108 | 98 | 75 | 87 | 52 | 73 | 97 | 96 | 76 | 124 | 113 |
| 95 » 100 » | 27 | 18 | 31 | 21 | 21 | 16 | 21 | 35 | 29 | 28 | 35 | 26 |
| Centenari | 4 | 2 | 1 | 2 | 2 | 2 | | 1 | 2 | 3 | 3 | 1 |
| Età ignota | 4 | | | 1 | | 1 | 2 | 1 | 3 | 3 | 4 | 1 |
| TOTALE | 28674 | 25663 | 27443 | 24364 | 22173 | 20549 | 30057 | 36234 | 35211 | 31561 | 28693 | 28307 |

RIEPILOGO PER CATEGORIE DI ETÀ.

| | | | | | | | | | | | | |
|----------------------------------|-------|-------|-------|-------|-------|-------|-------|-------|-------|-------|-------|-------|
| Dalla nascita a 1 anno | 7792 | 7554 | 7944 | 6201 | 5529 | 5044 | 8006 | 9034 | 7579 | 7101 | 6872 | 7279 |
| » » 5 anni | 13130 | 12335 | 13132 | 10880 | 10210 | 10144 | 17083 | 20612 | 18028 | 15587 | 13283 | 12711 |
| » » 15 » | 15103 | 13966 | 14932 | 12557 | 11915 | 11767 | 19186 | 23356 | 21111 | 18204 | 15339 | 14495 |
| Da 15 anni in su | 13567 | 11697 | 12511 | 11806 | 10258 | 8781 | 10869 | 12877 | 14097 | 13354 | 13350 | 13811 |
| Da 80 » in su | 1503 | 1269 | 1282 | 1105 | 897 | 771 | 945 | 1238 | 1161 | 1171 | 1395 | 1421 |

TAVOLA VI. — RIASSUNTO OTTENNALE DEI MORTI PER ETÀ E PER MESI.
Ottennio 1872-79. Compartimenti.

| ETÀ DEI MORTI | Gennaio | Febbraio | Marzo | Aprile | Maggio | Giugno | Luglio | Agosto | Settembre | Ottobre | Novembre | Dicembre |
|--------------------------------------|---------|----------|-------|--------|--------|--------|--------|--------|-----------|---------|----------|----------|
| COMPARTIMENTO DELLA CAMPANIA. | | | | | | | | | | | | |
| Dalla nascita a 1 mese | 6122 | 5516 | 5498 | 4309 | 3728 | 3379 | 3501 | 3314 | 3283 | 3986 | 4700 | 5668 |
| Da 1 mese a 3 mesi. | 2373 | 2158 | 2296 | 1840 | 1918 | 2078 | 2054 | 1754 | 1637 | 1853 | 1873 | 2175 |
| 3 mesi 6 » | 1888 | 1779 | 1911 | 1694 | 1814 | 2467 | 3076 | 2576 | 2109 | 1808 | 1546 | 1680 |
| 6 » 9 » | 2089 | 1906 | 1953 | 1853 | 2184 | 3592 | 5068 | 4806 | 3790 | 2737 | 2259 | 1863 |
| 9 » 12 » | 2184 | 1877 | 1891 | 1789 | 2036 | 3391 | 5289 | 5512 | 4292 | 3339 | 2486 | 2218 |
| 1 anno a 2 anni | 5829 | 5071 | 5370 | 4648 | 5088 | 6662 | 10247 | 10536 | 9297 | 7897 | 6479 | 5831 |
| 2 anni 3 » | 2702 | 2529 | 2569 | 2342 | 2174 | 2424 | 3471 | 3621 | 3751 | 3472 | 2941 | 2919 |
| 3 » 4 » | 1806 | 1597 | 1675 | 1447 | 1355 | 1475 | 1839 | 2108 | 2205 | 2268 | 1928 | 1740 |
| 4 » 5 » | 1359 | 1182 | 1246 | 1095 | 1070 | 1052 | 1259 | 1433 | 1540 | 1575 | 1415 | 1303 |
| 5 » 10 » | 2339 | 2003 | 2221 | 2094 | 1946 | 1839 | 2375 | 2662 | 3097 | 2990 | 2573 | 2307 |
| 10 » 15 » | 1099 | 856 | 950 | 965 | 911 | 892 | 1024 | 1144 | 1349 | 1241 | 1107 | 1031 |
| 15 » 20 » | 1233 | 1027 | 1134 | 1114 | 1060 | 991 | 1152 | 1199 | 1317 | 1301 | 1175 | 1224 |
| 20 » 25 » | 1539 | 1328 | 1535 | 1533 | 1365 | 1308 | 1476 | 1521 | 1685 | 1673 | 1611 | 1617 |
| 25 » 30 » | 1392 | 1256 | 1410 | 1358 | 1335 | 1190 | 1243 | 1479 | 1466 | 1494 | 1522 | 1536 |
| 30 » 35 » | 1528 | 1309 | 1454 | 1341 | 1231 | 1156 | 1246 | 1235 | 1410 | 1474 | 1560 | 1575 |
| 35 » 40 » | 1584 | 1413 | 1487 | 1486 | 1379 | 1329 | 1264 | 1385 | 1475 | 1571 | 1616 | 1703 |
| 40 » 45 » | 1705 | 1442 | 1675 | 1634 | 1465 | 1358 | 1378 | 1520 | 1520 | 1623 | 1736 | 1896 |
| 45 » 50 » | 1940 | 1618 | 1814 | 1741 | 1707 | 1355 | 1483 | 1573 | 1636 | 1766 | 1863 | 2112 |
| 50 » 55 » | 2138 | 1966 | 2061 | 2068 | 1799 | 1586 | 1652 | 1833 | 1916 | 2032 | 2211 | 2374 |
| 55 » 60 » | 2606 | 2209 | 2256 | 2062 | 1864 | 1662 | 1850 | 1964 | 2111 | 2341 | 2504 | 2726 |
| 60 » 65 » | 3211 | 2727 | 2749 | 2544 | 2271 | 1902 | 2070 | 2384 | 2539 | 2595 | 2911 | 3271 |
| 65 » 70 » | 3283 | 2750 | 2977 | 2631 | 2189 | 1902 | 2139 | 2366 | 2571 | 2650 | 3089 | 3613 |
| 70 » 75 » | 3670 | 3238 | 3182 | 2930 | 2560 | 2125 | 2331 | 2510 | 2644 | 2878 | 3244 | 3772 |
| 75 » 80 » | 3131 | 2576 | 2537 | 2195 | 1917 | 1690 | 1864 | 1967 | 2007 | 2228 | 2571 | 3120 |
| 80 » 85 » | 2170 | 1921 | 1846 | 1571 | 1346 | 1127 | 1375 | 1281 | 1374 | 1469 | 1844 | 2185 |
| 85 » 90 » | 954 | 838 | 803 | 691 | 586 | 491 | 563 | 548 | 575 | 670 | 781 | 1001 |
| 90 » 95 » | 342 | 334 | 298 | 260 | 241 | 171 | 206 | 179 | 216 | 227 | 286 | 454 |
| 95 » 100 » | 114 | 124 | 121 | 78 | 73 | 72 | 79 | 72 | 82 | 73 | 94 | 124 |
| Centenari. | 24 | 19 | 17 | 10 | 14 | 8 | 13 | 20 | 10 | 14 | 17 | 20 |
| Età ignota | 46 | 33 | 39 | 46 | 43 | 38 | 34 | 33 | 39 | 36 | 61 | 48 |
| TOTALE. | 62400 | 54607 | 56975 | 51372 | 48669 | 50712 | 62671 | 64535 | 62943 | 61231 | 60003 | 63106 |

RIEPILOGO PER CATEGORIE DI ETÀ.

| | | | | | | | | | | | | |
|----------------------------------|-------|-------|-------|-------|-------|-------|-------|-------|-------|-------|-------|-------|
| Dalla nascita a 1 anno | 14656 | 13236 | 13549 | 11.85 | 11680 | 14907 | 18988 | 17962 | 15111 | 13723 | 12864 | 13604 |
| » » 5 anni | 26352 | 23615 | 24409 | 21017 | 21367 | 26520 | 35854 | 35660 | 31904 | 28935 | 25627 | 25397 |
| » » 15 » | 29790 | 26474 | 27580 | 24076 | 24224 | 29251 | 39253 | 39466 | 36350 | 33166 | 29307 | 28735 |
| Da 15 anni in su. | 32564 | 28100 | 29356 | 27250 | 24402 | 21423 | 23384 | 25036 | 26554 | 28079 | 30635 | 34323 |
| Da 80 » in su. | 3604 | 3236 | 3085 | 2610 | 2260 | 1869 | 2236 | 2100 | 2257 | 2453 | 3022 | 3784 |

TAVOLA VI. — RIASSUNTO OTTENNALE DEI MORTI PER ETÀ E PER MESI.
Ottennio 1872-79. **Compartimenti.**

| ETÀ DEI MORTI | Gennaio | Febbraio | Marzo | Aprile | Maggio | Giugno | Luglio | Agosto | Settembre | Ottobre | Novembre | Dicembre |
|------------------------------------|--------------|--------------|--------------|--------------|--------------|--------------|--------------|--------------|--------------|--------------|--------------|--------------|
| COMPARTIMENTO DELLE PUGLIE. | | | | | | | | | | | | |
| Dalla nascita a 1 mese | 4108 | 3680 | 3393 | 2456 | 1938 | 1735 | 1708 | 1858 | 2017 | 2451 | 3021 | 3568 |
| Da 1 mese a 3 mesi | 1484 | 1442 | 1450 | 1231 | 1104 | 1188 | 1219 | 1005 | 898 | 1037 | 1111 | 1273 |
| 3 mesi 6 » | 1093 | 1058 | 1202 | 1108 | 1123 | 1529 | 1792 | 1620 | 1308 | 1167 | 1011 | 982 |
| 6 » 9 » | 1234 | 1091 | 1158 | 1066 | 1173 | 1903 | 2925 | 2789 | 2352 | 1690 | 1369 | 1290 |
| 9 » 12 » | 1554 | 1346 | 1387 | 1208 | 1293 | 1955 | 3048 | 3000 | 2484 | 2075 | 1667 | 1503 |
| 1 anna a 2 anni | 3857 | 3391 | 3465 | 3093 | 3349 | 4535 | 6524 | 6044 | 5662 | 4710 | 4024 | 3693 |
| 2 anni 3 » | 1900 | 1611 | 1754 | 1582 | 1448 | 1619 | 2248 | 2486 | 2583 | 2295 | 2081 | 1913 |
| 3 » 4 » | 1162 | 955 | 1060 | 949 | 869 | 909 | 1188 | 1330 | 1452 | 1423 | 1242 | 1143 |
| 4 » 5 » | 800 | 723 | 753 | 668 | 638 | 638 | 806 | 945 | 889 | 879 | 739 | 771 |
| 5 » 10 » | 1319 | 1136 | 1348 | 1306 | 1186 | 1127 | 1466 | 1718 | 1590 | 1399 | 1364 | 1187 |
| 10 » 15 » | 515 | 503 | 535 | 562 | 515 | 498 | 674 | 708 | 674 | 579 | 530 | 497 |
| 15 » 20 » | 654 | 562 | 651 | 650 | 576 | 599 | 728 | 712 | 636 | 639 | 594 | 558 |
| 20 » 25 » | 866 | 734 | 881 | 827 | 804 | 664 | 766 | 765 | 790 | 786 | 757 | 821 |
| 25 » 30 » | 869 | 743 | 844 | 733 | 693 | 645 | 731 | 692 | 718 | 721 | 716 | 853 |
| 30 » 35 » | 796 | 733 | 805 | 702 | 716 | 602 | 682 | 630 | 674 | 746 | 709 | 730 |
| 35 » 40 » | 989 | 781 | 892 | 889 | 711 | 701 | 784 | 784 | 705 | 755 | 842 | 911 |
| 40 » 45 » | 847 | 759 | 917 | 805 | 704 | 667 | 683 | 659 | 642 | 685 | 788 | 832 |
| 45 » 50 » | 1040 | 851 | 956 | 875 | 782 | 692 | 733 | 731 | 731 | 798 | 881 | 929 |
| 50 » 55 » | 1001 | 849 | 949 | 917 | 868 | 738 | 784 | 854 | 765 | 903 | 904 | 922 |
| 55 » 60 » | 1192 | 941 | 1088 | 1052 | 906 | 830 | 923 | 894 | 828 | 957 | 1113 | 1105 |
| 60 » 65 » | 1186 | 1014 | 1138 | 1059 | 898 | 837 | 890 | 873 | 814 | 863 | 960 | 1119 |
| 65 » 70 » | 1283 | 1203 | 1216 | 1078 | 955 | 884 | 957 | 965 | 929 | 951 | 1163 | 1213 |
| 70 » 75 » | 1365 | 1125 | 1229 | 1005 | 919 | 860 | 970 | 991 | 905 | 959 | 1096 | 1256 |
| 75 » 80 » | 1105 | 1018 | 1040 | 932 | 716 | 742 | 824 | 781 | 739 | 837 | 948 | 1099 |
| 80 » 85 » | 826 | 691 | 741 | 594 | 520 | 497 | 562 | 571 | 547 | 536 | 626 | 686 |
| 85 » 90 » | 389 | 320 | 353 | 279 | 221 | 196 | 287 | 255 | 216 | 253 | 283 | 350 |
| 90 » 95 » | 163 | 132 | 115 | 77 | 82 | 63 | 94 | 88 | 87 | 85 | 88 | 103 |
| 95 » 100 » | 51 | 31 | 34 | 28 | 31 | 28 | 35 | 26 | 23 | 48 | 32 | 38 |
| Centenari | 3 | 3 | | 1 | 1 | 4 | 3 | 1 | 2 | 3 | 6 | 2 |
| Età ignota | 1 | 1 | | 2 | | | 1 | | | 1 | 2 | 2 |
| TOTALE | 33652 | 29427 | 31554 | 27734 | 25739 | 27891 | 35035 | 34775 | 32662 | 31231 | 30667 | 31349 |

RIEPILOGO PER CATEGORIE DI ETÀ.

| | | | | | | | | | | | | |
|----------------------------------|-------|-------|-------|-------|-------|-------|-------|-------|-------|-------|-------|-------|
| Dalla nascita a 1 anno | 9473 | 8617 | 8590 | 7069 | 6631 | 8316 | 10692 | 10272 | 9059 | 8420 | 8179 | 8616 |
| » » 5 anni | 17192 | 15297 | 15622 | 13361 | 12935 | 16017 | 21458 | 21077 | 19'45 | 17727 | 16265 | 16136 |
| » » 15 » | 19026 | 16936 | 17505 | 15229 | 14636 | 17642 | 23598 | 23503 | 21909 | 19705 | 18159 | 17820 |
| Da 15 anni in su | 14625 | 12490 | 13849 | 12503 | 11103 | 10249 | 11436 | 11272 | 10753 | 11525 | 12506 | 13527 |
| Da 80 » in su | 1432 | 1177 | 1243 | 979 | 855 | 788 | 981 | 941 | 875 | 925 | 1035 | 1179 |

TAVOLA VI. — RIASSUNTO OTTENNALE DEI MORTI PER ETÀ E PER MESI.
Ottennio 1872-79. **Compartimenti.**

| ETÀ DEI MORTI | Gennaio | Febbraio | Marzo | Aprile | Maggio | Giugno | Luglio | Agosto | Settembre | Ottobre | Novembre | Dicembre |
|--|--------------|--------------|--------------|--------------|-------------|-------------|--------------|--------------|--------------|--------------|--------------|--------------|
| COMPARTIMENTO DELLA BASILICATA. | | | | | | | | | | | | |
| Dalla nascita a 1 mese | 1512 | 1324 | 1462 | 1163 | 904 | 758 | 1017 | 1126 | 1206 | 1240 | 1302 | 1347 |
| Da 1 mese a 3 mesi | 508 | 586 | 616 | 575 | 496 | 438 | 598 | 689 | 576 | 559 | 535 | 557 |
| 3 mesi 6 » | 426 | 431 | 395 | 458 | 466 | 417 | 773 | 779 | 626 | 525 | 420 | 442 |
| 6 » 9 » | 370 | 386 | 425 | 408 | 397 | 454 | 962 | 1073 | 877 | 671 | 572 | 476 |
| 9 » 12 » | 444 | 369 | 404 | 362 | 328 | 521 | 1061 | 1126 | 882 | 698 | 631 | 507 |
| 1 anno a 2 » | 1221 | 949 | 945 | 870 | 827 | 1042 | 2087 | 2396 | 2234 | 1570 | 1303 | 1130 |
| 2 anni 3 » | 517 | 431 | 426 | 371 | 389 | 425 | 746 | 947 | 1035 | 782 | 460 | 491 |
| 3 » 4 » | 320 | 259 | 277 | 263 | 217 | 216 | 459 | 520 | 595 | 473 | 403 | 338 |
| 4 » 5 » | 248 | 186 | 224 | 186 | 180 | 174 | 342 | 463 | 489 | 374 | 236 | 222 |
| 5 » 10 » | 405 | 316 | 306 | 300 | 270 | 277 | 442 | 718 | 794 | 543 | 429 | 314 |
| 10 » 15 » | 237 | 177 | 190 | 216 | 151 | 188 | 285 | 431 | 363 | 289 | 201 | 178 |
| 15 » 20 » | 245 | 245 | 203 | 228 | 199 | 212 | 239 | 340 | 321 | 307 | 274 | 240 |
| 20 » 25 » | 324 | 311 | 311 | 310 | 287 | 267 | 335 | 376 | 433 | 380 | 358 | 364 |
| 25 » 30 » | 359 | 308 | 335 | 348 | 279 | 285 | 358 | 421 | 424 | 404 | 360 | 384 |
| 30 » 35 » | 316 | 283 | 329 | 360 | 313 | 254 | 301 | 397 | 416 | 367 | 378 | 335 |
| 35 » 40 » | 458 | 392 | 353 | 385 | 335 | 288 | 354 | 423 | 424 | 445 | 446 | 454 |
| 40 » 45 » | 406 | 351 | 376 | 413 | 351 | 297 | 350 | 427 | 425 | 387 | 409 | 462 |
| 45 » 50 » | 490 | 413 | 465 | 417 | 369 | 297 | 355 | 470 | 475 | 471 | 510 | 478 |
| 50 » 55 » | 452 | 363 | 408 | 424 | 359 | 316 | 349 | 392 | 468 | 441 | 465 | 454 |
| 55 » 60 » | 580 | 447 | 570 | 522 | 424 | 339 | 475 | 508 | 572 | 565 | 580 | 577 |
| 60 » 65 » | 540 | 429 | 531 | 444 | 363 | 330 | 397 | 489 | 542 | 485 | 530 | 549 |
| 65 » 70 » | 563 | 458 | 513 | 509 | 436 | 369 | 431 | 477 | 526 | 491 | 520 | 553 |
| 70 » 75 » | 491 | 383 | 420 | 392 | 346 | 266 | 326 | 459 | 475 | 451 | 380 | 388 |
| 75 » 80 » | 365 | 302 | 368 | 309 | 259 | 205 | 253 | 361 | 374 | 338 | 308 | 292 |
| 80 » 85 » | 235 | 153 | 194 | 189 | 142 | 141 | 172 | 208 | 186 | 203 | 192 | 188 |
| 85 » 90 » | 90 | 103 | 86 | 71 | 52 | 42 | 63 | 117 | 92 | 82 | 62 | 84 |
| 90 » 95 » | 42 | 24 | 32 | 30 | 21 | 15 | 26 | 30 | 32 | 27 | 25 | 24 |
| 95 » 100 » | 9 | 9 | 10 | 6 | 4 | 4 | 9 | 10 | 10 | 8 | 2 | 11 |
| Centenari | 1 | 1 | 1 | 1 | 1 | 1 | 1 | 1 | 1 | 1 | 1 | 1 |
| Età ignota | 1 | 3 | 2 | 1 | 1 | 2 | 1 | 1 | 3 | 2 | 2 | 2 |
| TOTALE | 12173 | 10392 | 11176 | 10531 | 9164 | 8837 | 13567 | 16177 | 15874 | 13579 | 12294 | 11841 |

RIEPILOGO PER CATEGORIE DI ETÀ.

| | | | | | | | | | | | | |
|----------------------------------|------|------|------|------|------|------|------|-------|------|------|------|------|
| Dalla nascita a 1 anno | 3260 | 3096 | 3302 | 2966 | 2591 | 2588 | 4411 | 4793 | 4167 | 3693 | 3460 | 3329 |
| » » 5 anni | 5566 | 4921 | 5174 | 4656 | 4204 | 4445 | 8045 | 9119 | 8520 | 6892 | 5862 | 5510 |
| » » 15 » | 6208 | 5414 | 5670 | 5172 | 4625 | 4910 | 8772 | 10271 | 9677 | 7724 | 6492 | 6002 |
| Da 15 anni in su | 5964 | 4975 | 5504 | 5358 | 4539 | 3927 | 4793 | 5906 | 6196 | 5852 | 5800 | 5837 |
| Da 80 » in su | 376 | 290 | 322 | 297 | 219 | 202 | 270 | 366 | 321 | 320 | 282 | 307 |

TAVOLA VI. — RIASSUNTO OTTENNALE DEI MORTI PER ETÀ E PER MESI.
Ottennio 1872-79. **Compartimenti.**

| ETÀ DEI MORTI | Gennaio | Febbraio | Marzo | Aprile | Maggio | Giugno | Luglio | Agosto | Settembre | Ottobre | Novembre | Dicembre |
|--------------------------------------|--------------|--------------|--------------|--------------|--------------|--------------|--------------|--------------|--------------|--------------|--------------|--------------|
| COMPARTIMENTO DELLE CALABRIE. | | | | | | | | | | | | |
| Dalla nascita a 1 mese | 3112 | 3058 | 2978 | 2347 | 1818 | 1664 | 1911 | 1941 | 2021 | 2474 | 2717 | 277 |
| Da 1 mese a 3 mesi. | 1108 | 1066 | 1212 | 1116 | 1060 | 1172 | 1263 | 1149 | 1108 | 1229 | 1211 | 1178 |
| 3 mesi 6 » | 874 | 755 | 836 | 768 | 804 | 1093 | 1628 | 1667 | 1321 | 1267 | 1011 | 899 |
| 6 » 9 » | 721 | 598 | 662 | 600 | 668 | 998 | 1814 | 2091 | 1776 | 1662 | 1209 | 919 |
| 9 » 12 » | 803 | 612 | 598 | 531 | 478 | 795 | 1554 | 1956 | 1722 | 1571 | 1231 | 988 |
| 1 anna 2 anni | 2170 | 1887 | 1867 | 1638 | 1570 | 2160 | 3804 | 4254 | 4281 | 3988 | 3094 | 2412 |
| 2 anni 3 » | 1077 | 916 | 899 | 870 | 809 | 952 | 1467 | 2025 | 2070 | 1973 | 1453 | 1255 |
| 3 » 4 » | 641 | 531 | 571 | 495 | 501 | 573 | 779 | 1088 | 1281 | 1049 | 814 | 748 |
| 4 » 5 » | 440 | 422 | 454 | 424 | 461 | 382 | 565 | 771 | 915 | 863 | 678 | 614 |
| 5 » 10 » | 995 | 808 | 836 | 828 | 870 | 840 | 1130 | 1566 | 1824 | 1664 | 1271 | 1054 |
| 10 » 15 » | 470 | 366 | 435 | 430 | 409 | 375 | 528 | 704 | 775 | 706 | 557 | 469 |
| 15 » 20 » | 495 | 425 | 460 | 451 | 458 | 403 | 497 | 544 | 633 | 570 | 583 | 497 |
| 20 » 25 » | 796 | 671 | 736 | 686 | 608 | 603 | 662 | 704 | 752 | 814 | 811 | 812 |
| 25 » 30 » | 820 | 700 | 699 | 754 | 662 | 587 | 676 | 679 | 722 | 736 | 805 | 838 |
| 30 » 35 » | 806 | 688 | 700 | 688 | 667 | 543 | 629 | 680 | 683 | 773 | 845 | 840 |
| 35 » 40 » | 950 | 819 | 906 | 823 | 772 | 658 | 730 | 774 | 797 | 872 | 973 | 953 |
| 40 » 45 » | 973 | 789 | 839 | 797 | 729 | 624 | 731 | 755 | 763 | 872 | 979 | 1004 |
| 45 » 50 » | 1026 | 852 | 898 | 900 | 841 | 666 | 733 | 796 | 823 | 949 | 1155 | 1114 |
| 50 » 55 » | 1115 | 946 | 940 | 948 | 796 | 708 | 708 | 839 | 901 | 957 | 1153 | 1209 |
| 55 » 60 » | 1198 | 1045 | 1049 | 1022 | 866 | 673 | 824 | 889 | 957 | 1075 | 1243 | 1360 |
| 60 » 65 » | 1339 | 1066 | 1138 | 1106 | 912 | 759 | 873 | 961 | 1027 | 1186 | 1280 | 1400 |
| 65 » 70 » | 1182 | 942 | 1065 | 1003 | 819 | 730 | 868 | 891 | 969 | 1021 | 1143 | 1228 |
| 70 » 75 » | 1215 | 1067 | 1115 | 988 | 867 | 665 | 801 | 955 | 920 | 1011 | 1204 | 1340 |
| 75 » 80 » | 926 | 707 | 826 | 702 | 599 | 446 | 605 | 609 | 652 | 748 | 843 | 880 |
| 80 » 85 » | 641 | 551 | 614 | 445 | 423 | 330 | 402 | 436 | 472 | 516 | 569 | 643 |
| 85 » 90 » | 277 | 250 | 257 | 207 | 190 | 126 | 163 | 187 | 193 | 228 | 246 | 273 |
| 90 » 95 » | 108 | 90 | 106 | 97 | 65 | 65 | 72 | 90 | 80 | 88 | 99 | 131 |
| 95 » 100 » | 56 | 41 | 40 | 41 | 32 | 18 | 33 | 26 | 32 | 39 | 44 | 42 |
| Centenari | 6 | 12 | 5 | 8 | 6 | 7 | 9 | 6 | 9 | 7 | 10 | 16 |
| Età ignota | 6 | 4 | 1 | 1 | | 1 | | 1 | 4 | 2 | 2 | 3 |
| TOTALE. | 26346 | 22684 | 23742 | 21714 | 19760 | 19616 | 26459 | 30034 | 30483 | 30910 | 29233 | 27894 |

RIEPILOGO PER CATEGORIE DI ETÀ.

| | | | | | | | | | | | | |
|----------------------------------|-------|-------|-------|-------|-------|-------|-------|-------|-------|-------|-------|-------|
| Dalla nascita a 1 anno | 6618 | 6089 | 6286 | 5362 | 4828 | 5722 | 8170 | 8804 | 7948 | 8203 | 7379 | 6759 |
| » » 5 anni | 10946 | 9845 | 10077 | 8789 | 8169 | 9789 | 14785 | 16942 | 16495 | 16076 | 13418 | 11788 |
| » » 15 » | 12411 | 11019 | 11348 | 10047 | 9448 | 11004 | 16443 | 19212 | 19094 | 18446 | 15246 | 13311 |
| Da 15 anni in su. | 13929 | 11661 | 12393 | 11666 | 10312 | 8611 | 10016 | 10821 | 11385 | 12462 | 13985 | 14580 |
| Da 80 » in su. | 1088 | 944 | 1022 | 798 | 716 | 546 | 679 | 745 | 786 | 878 | 968 | 1105 |

TAVOLA VI. — RIASSUNTO OTTENNALE DEI MORTI PER ETÀ E PER MESI.
Ottennio 1872-79. **Compartimenti.**

| ETÀ DEI MORTI | Gennaio | Febbraio | Marzo | Aprile | Maggio | Giugno | Luglio | Agosto | Settembre | Ottobre | Novembre | Dicembre |
|-------------------------------------|--------------|--------------|--------------|--------------|--------------|--------------|--------------|--------------|--------------|--------------|--------------|--------------|
| COMPARTIMENTO DELLA SICILIA. | | | | | | | | | | | | |
| Dalla nascita a 1 mese | 5869 | 5361 | 4920 | 3967 | 3449 | 3912 | 4689 | 4182 | 4139 | 4314 | 4605 | 4985 |
| Da 1 mese a 3 mesi | 2446 | 2446 | 2702 | 2363 | 2268 | 2793 | 3400 | 2795 | 2254 | 2375 | 2360 | 2311 |
| 3 mesi 6 » | 1863 | 1946 | 1968 | 1867 | 2197 | 3371 | 4791 | 3877 | 2923 | 2258 | 1893 | 1901 |
| 6 » 9 » | 1861 | 1682 | 1698 | 1605 | 1868 | 3321 | 5872 | 5315 | 4130 | 3176 | 2476 | 2119 |
| 9 » 12 » | 2429 | 2011 | 1951 | 1622 | 1804 | 3148 | 5691 | 5090 | 4220 | 3554 | 2841 | 2503 |
| 1 anno a 2 » | 5911 | 5145 | 5258 | 4579 | 4914 | 7031 | 11514 | 10779 | 9574 | 8412 | 6736 | 5994 |
| 2 anni 3 » | 2968 | 2625 | 2537 | 2243 | 2295 | 2508 | 3586 | 4007 | 4003 | 3873 | 3383 | 3239 |
| 3 » 4 » | 1820 | 1617 | 1610 | 1426 | 1336 | 1514 | 1829 | 1907 | 2323 | 2226 | 1870 | 1948 |
| 4 » 5 » | 1313 | 1186 | 1123 | 965 | 967 | 1123 | 1348 | 1463 | 1679 | 1541 | 1387 | 1336 |
| 5 » 10 » | 2296 | 1970 | 2007 | 1814 | 1721 | 1779 | 2179 | 2614 | 2817 | 2764 | 2235 | 2134 |
| 10 » 15 » | 1018 | 832 | 921 | 924 | 850 | 800 | 975 | 1224 | 1207 | 1119 | 956 | 931 |
| 15 » 20 » | 1111 | 997 | 1007 | 1001 | 1084 | 973 | 1092 | 1195 | 1164 | 1089 | 1040 | 1058 |
| 20 » 25 » | 1463 | 1330 | 1485 | 1361 | 1318 | 1249 | 1400 | 1460 | 1482 | 1482 | 1371 | 1388 |
| 25 » 30 » | 1443 | 1300 | 1371 | 1300 | 1186 | 1191 | 1318 | 1305 | 1260 | 1349 | 1328 | 1398 |
| 30 » 35 » | 1363 | 1148 | 1186 | 1138 | 1108 | 1098 | 1113 | 1191 | 1122 | 1160 | 1122 | 1224 |
| 35 » 40 » | 1571 | 1249 | 1343 | 1276 | 1216 | 1158 | 1205 | 1305 | 1253 | 1300 | 1213 | 1342 |
| 40 » 45 » | 1385 | 1182 | 1241 | 1173 | 1108 | 1087 | 1118 | 1129 | 1170 | 1102 | 1197 | 1361 |
| 45 » 50 » | 1650 | 1398 | 1559 | 1399 | 1266 | 1266 | 1324 | 1333 | 1345 | 1316 | 1485 | 1589 |
| 50 » 55 » | 1732 | 1548 | 1617 | 1462 | 1353 | 1244 | 1368 | 1310 | 1343 | 1413 | 1468 | 1777 |
| 55 » 60 » | 2126 | 1943 | 2015 | 1759 | 1679 | 1507 | 1616 | 1710 | 1729 | 1757 | 1903 | 2249 |
| 60 » 65 » | 2119 | 1889 | 1972 | 1713 | 1634 | 1349 | 1537 | 1614 | 1571 | 1627 | 1804 | 2083 |
| 65 » 70 » | 2135 | 1954 | 2067 | 1672 | 1602 | 1335 | 1479 | 1634 | 1502 | 1586 | 1869 | 2105 |
| 70 » 75 » | 1976 | 1731 | 1847 | 1583 | 1303 | 1151 | 1378 | 1427 | 1348 | 1413 | 1574 | 1929 |
| 75 » 80 » | 1966 | 1722 | 1680 | 1409 | 1207 | 1125 | 1322 | 1296 | 1260 | 1345 | 1545 | 1842 |
| 80 » 85 » | 1372 | 1190 | 1190 | 986 | 826 | 790 | 896 | 870 | 831 | 888 | 1128 | 1325 |
| 85 » 90 » | 710 | 600 | 641 | 489 | 417 | 376 | 436 | 442 | 416 | 454 | 541 | 654 |
| 90 » 95 » | 232 | 200 | 212 | 172 | 122 | 116 | 142 | 143 | 170 | 154 | 220 | 232 |
| 95 » 100 » | 98 | 98 | 93 | 74 | 46 | 77 | 57 | 42 | 65 | 78 | 75 | 108 |
| Centenari | 27 | 19 | 14 | 21 | 9 | 6 | 5 | 7 | 10 | 14 | 14 | 21 |
| Eta ignota | 49 | 37 | 37 | 43 | 24 | 26 | 31 | 40 | 33 | 23 | 45 | 72 |
| TOTALE | 54322 | 48356 | 49272 | 43406 | 42177 | 48424 | 64711 | 62706 | 58343 | 55162 | 51684 | 53158 |

RIEPILOGO PER CATEGORIE DI ETÀ.

| | | | | | | | | | | | | |
|----------------------------------|-------|-------|-------|-------|-------|-------|-------|-------|-------|-------|-------|-------|
| Dalla nascita a 1 anno | 14468 | 13446 | 13239 | 11424 | 11586 | 16545 | 24443 | 21259 | 17666 | 15677 | 14175 | 13819 |
| » 5 anni | 26480 | 24019 | 23767 | 20637 | 21098 | 28721 | 42720 | 39415 | 35245 | 31729 | 27551 | 26336 |
| » 15 » | 29794 | 26821 | 26695 | 23375 | 23669 | 31300 | 45874 | 43253 | 39269 | 35612 | 30742 | 29401 |
| Da 15 anni in su | 24479 | 21498 | 22540 | 19988 | 17484 | 17098 | 18806 | 19413 | 19041 | 19527 | 20897 | 23685 |
| Da 80 » in su | 2439 | 2107 | 2150 | 1742 | 1420 | 1365 | 1536 | 1504 | 1492 | 1588 | 1978 | 2340 |

TAVOLA VI. — RIASSUNTO OTTENNALE DEI MORTI PER ETÀ E PER MESI.
Ottennio 1872-79. **Compartimenti.**

| ETÀ DEI MORTI | Gennaio | Febbraio | Marzo | Aprile | Maggio | Giugno | Luglio | Agosto | Settembre | Ottobre | Novembre | Dicembre |
|--------------------------------------|--------------|--------------|--------------|--------------|--------------|--------------|--------------|--------------|--------------|--------------|--------------|--------------|
| COMPARTIMENTO DELLA SARDEGNA. | | | | | | | | | | | | |
| Dalla nascita a 1 mese | 1349 | 1102 | 1036 | 716 | 584 | 553 | 661 | 781 | 934 | 829 | 845 | 895 |
| Da 1 mese a 3 mesi | 561 | 556 | 649 | 550 | 460 | 416 | 620 | 663 | 628 | 704 | 573 | 616 |
| 3 mesi 6 » | 402 | 405 | 432 | 349 | 432 | 479 | 622 | 689 | 613 | 561 | 470 | 467 |
| 6 » 9 » | 316 | 286 | 326 | 358 | 324 | 396 | 702 | 801 | 689 | 598 | 485 | 435 |
| 9 » 12 » | 324 | 316 | 312 | 357 | 328 | 311 | 587 | 793 | 704 | 642 | 481 | 465 |
| 1 anno a 2 anni | 1096 | 869 | 990 | 826 | 774 | 828 | 1209 | 1537 | 1478 | 1365 | 1196 | 974 |
| 2 anni 3 » | 640 | 556 | 668 | 516 | 519 | 487 | 610 | 771 | 834 | 741 | 690 | 624 |
| 3 » 4 » | 460 | 434 | 485 | 363 | 372 | 356 | 521 | 560 | 529 | 598 | 521 | 517 |
| 4 » 5 » | 389 | 365 | 401 | 315 | 359 | 293 | 462 | 523 | 498 | 543 | 502 | 474 |
| 5 » 10 » | 709 | 649 | 673 | 569 | 632 | 552 | 692 | 853 | 808 | 766 | 658 | 679 |
| 10 » 15 » | 329 | 277 | 341 | 308 | 348 | 321 | 468 | 481 | 467 | 499 | 441 | 431 |
| 15 » 20 » | 321 | 317 | 292 | 289 | 275 | 275 | 412 | 433 | 395 | 441 | 408 | 432 |
| 20 » 25 » | 476 | 397 | 482 | 392 | 355 | 366 | 371 | 415 | 421 | 471 | 431 | 459 |
| 25 » 30 » | 412 | 395 | 415 | 472 | 370 | 316 | 410 | 478 | 479 | 471 | 538 | 522 |
| 30 » 35 » | 436 | 393 | 458 | 437 | 403 | 342 | 386 | 532 | 478 | 512 | 607 | 462 |
| 35 » 40 » | 521 | 487 | 513 | 530 | 482 | 393 | 429 | 577 | 584 | 569 | 619 | 574 |
| 40 » 45 » | 478 | 429 | 516 | 558 | 478 | 434 | 519 | 583 | 568 | 630 | 638 | 664 |
| 45 » 50 » | 521 | 503 | 564 | 542 | 494 | 420 | 528 | 581 | 602 | 730 | 700 | 686 |
| 50 » 55 » | 526 | 455 | 475 | 516 | 476 | 405 | 533 | 581 | 567 | 723 | 687 | 745 |
| 55 » 60 » | 573 | 550 | 673 | 538 | 470 | 398 | 557 | 598 | 669 | 619 | 601 | 753 |
| 60 » 65 » | 571 | 507 | 622 | 557 | 508 | 438 | 522 | 597 | 617 | 514 | 560 | 668 |
| 65 » 70 » | 701 | 606 | 660 | 519 | 448 | 374 | 469 | 588 | 551 | 525 | 523 | 551 |
| 70 » 75 » | 619 | 540 | 581 | 478 | 435 | 381 | 425 | 459 | 474 | 434 | 441 | 482 |
| 75 » 80 » | 452 | 505 | 519 | 387 | 293 | 280 | 342 | 348 | 391 | 366 | 337 | 430 |
| 80 » 85 » | 369 | 334 | 308 | 252 | 209 | 190 | 227 | 250 | 254 | 215 | 270 | 273 |
| 85 » 90 » | 225 | 164 | 192 | 161 | 111 | 100 | 151 | 137 | 209 | 121 | 170 | 128 |
| 90 » 95 » | 80 | 67 | 95 | 64 | 43 | 47 | 61 | 64 | 112 | 70 | 56 | 65 |
| 95 » 100 » | 29 | 18 | 39 | 30 | 12 | 16 | 24 | 23 | 35 | 26 | 30 | 31 |
| Centenari | 10 | 11 | 3 | 6 | 4 | 4 | 2 | 2 | 2 | 2 | 3 | 10 |
| Età ignota | 17 | 7 | 11 | 15 | 7 | 17 | 10 | 12 | 15 | 16 | 14 | 14 |
| TOTALE | 13912 | 12500 | 13731 | 11970 | 11005 | 10188 | 13532 | 15710 | 15605 | 15301 | 14485 | 14526 |

RIEPILOGO PER CATEGORIE DI ETÀ.

| | | | | | | | | | | | | |
|----------------------------------|------|------|------|------|------|------|------|------|------|------|------|------|
| Dalla nascita a 1 anno | 2952 | 2665 | 2755 | 2330 | 2128 | 2155 | 3192 | 3727 | 3568 | 3334 | 2844 | 2878 |
| » » 5 anni | 5537 | 4889 | 5299 | 4350 | 4152 | 4119 | 5994 | 7118 | 6907 | 6581 | 5753 | 5467 |
| » » 15 » | 6575 | 5815 | 6313 | 5227 | 5132 | 4992 | 7154 | 8452 | 8182 | 7846 | 6852 | 6577 |
| Da 15 anni in su | 7320 | 6678 | 7407 | 6728 | 5866 | 5179 | 6368 | 7246 | 7408 | 7439 | 7619 | 7935 |
| Da 80 » in su | 713 | 594 | 637 | 513 | 379 | 357 | 465 | 476 | 612 | 434 | 529 | 507 |

RIASSUNTO DEL REGNO.

TAVOLA VI. — RIASSUNTO OTTENNALE

Ottennio 1872-79.

| ETÀ DEI MORTI | GENNAIO | | | FEBBRAIO | | | MARZO | | | APRILE | | | MAGGIO | | | TOTALE |
|------------------------------|---------|--------|---------|----------|--------|---------|--------|--------|---------|--------|--------|---------|--------|--------|---------|--------|
| | TOTALE | Maschi | Femmine | TOTALE | Maschi | Femmine | TOTALE | Maschi | Femmine | TOTALE | Maschi | Femmine | TOTALE | Maschi | Femmine | |
| Dalla nascita a 1 mese . . . | 89381 | 48412 | 40969 | 85919 | 46330 | 39589 | 87626 | 47762 | 39864 | 62292 | 34495 | 27797 | 51504 | 28836 | 22668 | 41568 |
| Da 1 mese a 3 mesi . . . | 22009 | 11719 | 10290 | 20198 | 10977 | 9221 | 21133 | 11430 | 9703 | 18062 | 9798 | 8264 | 17991 | 9689 | 8302 | 20110 |
| 3 mesi 6 " . . . | 18018 | 9905 | 8113 | 16772 | 9163 | 7609 | 16877 | 9425 | 7452 | 14548 | 8057 | 6491 | 15063 | 7976 | 7087 | 19509 |
| 6 " 9 " . . . | 16644 | 9060 | 7584 | 16214 | 8710 | 7504 | 17775 | 9823 | 7952 | 15635 | 8496 | 7139 | 15354 | 8236 | 7118 | 20915 |
| 9 " 12 " . . . | 16056 | 8366 | 7690 | 15696 | 8260 | 7436 | 17216 | 9241 | 7975 | 15553 | 8376 | 7177 | 15780 | 8258 | 7522 | 21319 |
| Da 1 anno a 2 anni . . . | 47493 | 24795 | 22698 | 44779 | 23357 | 21422 | 48559 | 25414 | 23145 | 43433 | 22606 | 20827 | 44053 | 22833 | 21220 | 52740 |
| 2 " 3 " . . . | 25025 | 12784 | 12241 | 23357 | 11954 | 11403 | 24859 | 12723 | 12136 | 21953 | 11138 | 10815 | 20750 | 10501 | 10249 | 20906 |
| 3 " 4 " . . . | 15998 | 8205 | 7793 | 14663 | 7355 | 7308 | 15824 | 8004 | 7820 | 13708 | 6836 | 6872 | 12979 | 6501 | 6478 | 12526 |
| 4 " 5 " . . . | 12249 | 6177 | 6072 | 11119 | 5565 | 5554 | 12044 | 6089 | 5955 | 10625 | 5352 | 5273 | 10269 | 5096 | 5173 | 9497 |
| Da 5 anni a 10 " . . . | 25072 | 12466 | 12606 | 22869 | 11313 | 11556 | 25043 | 12395 | 12648 | 23012 | 11361 | 11651 | 22184 | 10818 | 11366 | 20400 |
| 10 " 15 " . . . | 10952 | 5155 | 5797 | 9719 | 4544 | 5175 | 10867 | 5077 | 5790 | 10655 | 5041 | 5614 | 10219 | 4674 | 5545 | 9521 |
| 15 " 20 " . . . | 11357 | 5554 | 5803 | 10406 | 5055 | 5351 | 11849 | 5717 | 6132 | 11435 | 5451 | 5984 | 11179 | 5231 | 5948 | 10541 |
| 20 " 25 " . . . | 14989 | 7909 | 7080 | 14315 | 7780 | 6535 | 16658 | 9192 | 7466 | 15757 | 8630 | 7127 | 14686 | 7788 | 6898 | 13460 |
| 25 " 30 " . . . | 14323 | 7079 | 7244 | 13272 | 6291 | 6981 | 14884 | 7170 | 7714 | 14328 | 6676 | 7652 | 13580 | 6502 | 7078 | 12461 |
| 30 " 35 " . . . | 14046 | 6747 | 7239 | 12892 | 6118 | 6774 | 14487 | 6861 | 7626 | 14032 | 6498 | 7534 | 13268 | 6060 | 7208 | 12100 |
| 35 " 40 " . . . | 15168 | 7673 | 7495 | 13677 | 6735 | 6942 | 15454 | 7606 | 7848 | 14830 | 7089 | 7741 | 13785 | 6471 | 7314 | 12706 |
| 40 " 45 " . . . | 15378 | 8192 | 7186 | 13833 | 7413 | 6420 | 15849 | 8228 | 7621 | 14885 | 7889 | 6996 | 13920 | 7147 | 6673 | 12633 |
| 45 " 50 " . . . | 16788 | 9287 | 7501 | 14910 | 8281 | 6629 | 16834 | 9265 | 7569 | 15751 | 8821 | 6930 | 14541 | 8027 | 6514 | 13043 |
| 50 " 55 " . . . | 19650 | 10755 | 8895 | 17689 | 9667 | 8022 | 19585 | 10750 | 8835 | 18200 | 10191 | 8009 | 16540 | 9193 | 7347 | 14746 |
| 55 " 60 " . . . | 22634 | 11658 | 10976 | 19836 | 10189 | 9647 | 21802 | 11419 | 10383 | 19594 | 10526 | 9068 | 17715 | 9556 | 8159 | 15476 |
| 60 " 65 " . . . | 28457 | 13874 | 14583 | 24777 | 12256 | 12521 | 27145 | 13433 | 13712 | 23973 | 12315 | 11658 | 21524 | 11196 | 10328 | 18867 |
| 65 " 70 " . . . | 31260 | 15070 | 16190 | 27495 | 13340 | 14155 | 29828 | 14679 | 15149 | 26004 | 12929 | 13075 | 23165 | 11699 | 11466 | 20008 |
| 70 " 75 " . . . | 33381 | 16163 | 17218 | 29205 | 14153 | 15052 | 31202 | 15168 | 16034 | 26712 | 13415 | 13297 | 24132 | 12450 | 11682 | 20625 |
| 75 " 80 " . . . | 25511 | 12590 | 12921 | 22258 | 10994 | 11264 | 23428 | 11454 | 11974 | 19786 | 9927 | 9859 | 17421 | 9030 | 8391 | 15385 |
| 80 " 85 " . . . | 17226 | 8516 | 8710 | 15207 | 7492 | 7715 | 15505 | 7674 | 7831 | 12793 | 6436 | 6357 | 11554 | 5829 | 5725 | 9865 |
| 85 " 90 " . . . | 7366 | 3669 | 3697 | 6312 | 3104 | 3208 | 6584 | 3310 | 3274 | 5198 | 2611 | 2587 | 4608 | 2386 | 2222 | 3887 |
| 90 " 95 " . . . | 2171 | 1012 | 1159 | 1876 | 891 | 985 | 1878 | 870 | 1008 | 1499 | 673 | 826 | 1320 | 560 | 760 | 1171 |
| 95 " 100 " . . . | 589 | 272 | 317 | 528 | 243 | 285 | 525 | 220 | 305 | 405 | 168 | 237 | 335 | 143 | 192 | 327 |
| Centenari | 100 | 44 | 56 | 91 | 37 | 54 | 54 | 17 | 37 | 63 | 22 | 41 | 52 | 18 | 34 | 66 |
| Età ignota | 185 | 127 | 58 | 129 | 89 | 40 | 148 | 97 | 51 | 169 | 112 | 57 | 108 | 73 | 85 | 153 |
| TOTALE | 589476 | 305235 | 286241 | 540013 | 277656 | 262357 | 581522 | 300513 | 281009 | 504890 | 261935 | 242955 | 469479 | 242777 | 226702 | 896181 |

TOTALE

RIEPILOGO P

| | | | | | | | | | | | | | | | | |
|------------------------------|--------|--------|--------|--------|--------|--------|--------|--------|--------|--------|--------|--------|--------|--------|--------|--------|
| Dalla nascita a 1 anno . . . | 162108 | 87462 | 74646 | 154799 | 83440 | 71359 | 160627 | 87681 | 72946 | 126090 | 69222 | 56868 | 115692 | 62995 | 52697 | 168589 |
| 5 anni | 262873 | 139423 | 123450 | 248717 | 131671 | 117046 | 261913 | 139911 | 122002 | 215809 | 115154 | 100655 | 203743 | 107926 | 95817 | 279560 |
| 15 anni | 298897 | 157044 | 141853 | 281305 | 147528 | 133777 | 297823 | 157383 | 140440 | 249476 | 131556 | 117920 | 236146 | 123418 | 112728 | 319164 |
| Da 15 anni in su | 290394 | 146064 | 144330 | 258579 | 130039 | 128540 | 283551 | 143033 | 140518 | 255245 | 130267 | 124978 | 233225 | 119286 | 113939 | 304214 |
| Da 80 anni in su | 27452 | 13513 | 13939 | 24014 | 11767 | 12247 | 24546 | 12091 | 12455 | 19958 | 9910 | 10048 | 17869 | 8936 | 8933 | 26802 |

DEI MORTI PER ETÀ E SESSO, PER MESI.

Regno.

| GIUGNO | | LUGLIO | | | AGOSTO | | | SETTEMBRE | | | OTTOBRE | | | NOVEMBRE | | | DICEMBRE | | |
|--------|---------|--------|--------|---------|--------|--------|---------|-----------|--------|---------|---------|--------|---------|----------|--------|---------|----------|--------|---------|
| Maschi | Femmine | TOTALE | Maschi | Femmine | TOTALE | Maschi | Femmine | TOTALE | Maschi | Femmine | TOTALE | Maschi | Femmine | TOTALE | Maschi | Femmine | TOTALE | Maschi | Femmine |

DEL REGNO.

| | | | | | | | | | | | | | | | | | | | |
|--------|--------|--------|--------|--------|--------|--------|--------|--------|--------|--------|--------|--------|--------|--------|--------|--------|--------|--------|--------|
| 23514 | 18054 | 45639 | 25922 | 19717 | 44163 | 24875 | 19288 | 42895 | 24281 | 18614 | 49822 | 27974 | 21848 | 64309 | 35185 | 29124 | 77107 | 41744 | 35363 |
| 10672 | 9438 | 26495 | 14038 | 12457 | 23987 | 12773 | 11214 | 19647 | 10483 | 9164 | 20143 | 10511 | 9632 | 20351 | 10587 | 9764 | 21457 | 11304 | 10153 |
| 10392 | 9117 | 29894 | 15843 | 14051 | 28598 | 15024 | 13574 | 21476 | 11080 | 10396 | 18162 | 9585 | 8577 | 16017 | 8646 | 7371 | 16694 | 8993 | 7701 |
| 11119 | 9796 | 33821 | 17646 | 16175 | 33794 | 17400 | 16394 | 25881 | 13340 | 12541 | 20913 | 11019 | 9894 | 17470 | 9281 | 8189 | 16202 | 8781 | 7421 |
| 11086 | 10233 | 37194 | 19192 | 18002 | 39158 | 19903 | 19255 | 28525 | 14364 | 14161 | 21753 | 11071 | 10682 | 16672 | 8579 | 8093 | 15309 | 7896 | 7413 |
| 27109 | 25631 | 88063 | 44588 | 43475 | 104346 | 52283 | 52063 | 87929 | 44113 | 43816 | 69113 | 34594 | 34519 | 52112 | 26730 | 25382 | 46180 | 24070 | 22110 |
| 10579 | 10327 | 28917 | 14492 | 14425 | 35164 | 17683 | 17481 | 34154 | 17026 | 17128 | 30192 | 15242 | 14950 | 25165 | 12870 | 12295 | 24641 | 12592 | 12049 |
| 6477 | 6049 | 15387 | 7749 | 7638 | 18203 | 9150 | 9053 | 18619 | 9220 | 9399 | 17849 | 8971 | 8878 | 15897 | 8008 | 7889 | 16072 | 8151 | 7921 |
| 4694 | 4803 | 11244 | 5641 | 5603 | 13559 | 6849 | 6710 | 13973 | 7041 | 6932 | 13234 | 6645 | 6589 | 12193 | 6122 | 6071 | 12380 | 6202 | 6178 |
| 9943 | 10457 | 23428 | 11706 | 11722 | 28398 | 14566 | 13832 | 28758 | 14567 | 14191 | 27367 | 13657 | 13710 | 24910 | 12196 | 12714 | 24473 | 12037 | 12436 |
| 4456 | 5065 | 11100 | 5251 | 5849 | 13042 | 6388 | 6654 | 13056 | 6461 | 6595 | 12418 | 5969 | 6449 | 11317 | 5492 | 5825 | 10751 | 5202 | 5549 |
| 4846 | 5695 | 11899 | 5513 | 6386 | 13260 | 6154 | 7106 | 12893 | 5991 | 6902 | 12689 | 5840 | 6849 | 11658 | 5542 | 6116 | 11482 | 5462 | 6020 |
| 6997 | 6463 | 15016 | 7745 | 7271 | 16134 | 8173 | 7961 | 16044 | 7973 | 8071 | 15860 | 8029 | 7831 | 15035 | 7729 | 7306 | 14853 | 7671 | 7182 |
| 5649 | 6812 | 13693 | 6201 | 7492 | 14796 | 6684 | 8112 | 14299 | 6335 | 7964 | 14470 | 6561 | 7909 | 14047 | 6545 | 7502 | 14457 | 6985 | 7472 |
| 5366 | 6734 | 13075 | 5869 | 7206 | 13795 | 6120 | 7675 | 13473 | 5968 | 7505 | 13643 | 6204 | 7439 | 13636 | 6452 | 7184 | 13958 | 6631 | 7327 |
| 5997 | 6709 | 13303 | 6167 | 7136 | 14208 | 6515 | 7693 | 13750 | 6435 | 7315 | 14168 | 6705 | 7463 | 14209 | 6976 | 7233 | 14857 | 7389 | 7468 |
| 6418 | 6215 | 13296 | 6670 | 6626 | 13888 | 6858 | 7030 | 13599 | 6810 | 6789 | 14035 | 7152 | 6883 | 14740 | 7687 | 7053 | 15890 | 8316 | 7574 |
| 7028 | 6015 | 13907 | 7361 | 6546 | 14516 | 7633 | 6883 | 14134 | 7419 | 6715 | 15053 | 7884 | 7169 | 15987 | 8688 | 7299 | 17165 | 9354 | 7811 |
| 8034 | 6712 | 15527 | 8438 | 7089 | 16376 | 8676 | 7700 | 16089 | 8635 | 7454 | 17037 | 9095 | 7942 | 18688 | 10032 | 8656 | 20535 | 11034 | 9501 |
| 8190 | 7286 | 16998 | 9072 | 7926 | 17549 | 9231 | 8318 | 17588 | 9212 | 8376 | 18572 | 9727 | 8845 | 20956 | 10826 | 10130 | 23089 | 12052 | 11037 |
| 9937 | 8930 | 19428 | 10071 | 9357 | 20689 | 10729 | 9960 | 20234 | 10310 | 9924 | 21728 | 11227 | 10501 | 24875 | 12575 | 12300 | 28173 | 13903 | 14270 |
| 10331 | 9677 | 21339 | 10840 | 10499 | 22148 | 11234 | 10914 | 21717 | 11044 | 10673 | 23218 | 11858 | 11360 | 27328 | 13304 | 14024 | 31313 | 15313 | 16000 |
| 10626 | 9999 | 21679 | 10881 | 10798 | 22825 | 11581 | 11244 | 22134 | 11310 | 10824 | 23592 | 11941 | 11651 | 28292 | 13864 | 14428 | 32767 | 16170 | 16597 |
| 7855 | 7530 | 16399 | 8314 | 8085 | 16922 | 8628 | 8294 | 16136 | 8200 | 7936 | 17688 | 8900 | 8788 | 20836 | 10299 | 10537 | 24661 | 12241 | 12420 |
| 4916 | 4949 | 10662 | 5374 | 5288 | 10823 | 5384 | 5439 | 10468 | 5196 | 5272 | 11248 | 5607 | 5641 | 13873 | 6862 | 7011 | 16211 | 8140 | 8071 |
| 1901 | 1929 | 4487 | 2210 | 2277 | 4692 | 2244 | 2448 | 4396 | 2168 | 2228 | 4840 | 2402 | 2438 | 5772 | 2925 | 2847 | 7036 | 3583 | 3453 |
| 457 | 600 | 1254 | 570 | 684 | 1331 | 596 | 735 | 1354 | 603 | 751 | 1367 | 635 | 732 | 1690 | 801 | 889 | 2086 | 978 | 1108 |
| 142 | 202 | 370 | 145 | 225 | 367 | 162 | 205 | 397 | 170 | 227 | 435 | 201 | 234 | 452 | 210 | 242 | 571 | 274 | 297 |
| 22 | 23 | 42 | 15 | 27 | 58 | 27 | 31 | 47 | 15 | 32 | 59 | 23 | 36 | 75 | 24 | 51 | 94 | 37 | 57 |
| 90 | 40 | 135 | 96 | 39 | 132 | 88 | 44 | 139 | 83 | 56 | 139 | 92 | 47 | 198 | 124 | 74 | 194 | 130 | 64 |
| 234843 | 221490 | 573691 | 293620 | 280071 | 616921 | 313611 | 303310 | 563804 | 285853 | 277951 | 540807 | 275321 | 265486 | 538760 | 275161 | 263599 | 570658 | 292635 | 278023 |

CATEGORIE DI ETÀ.

| | | | | | | | | | | | | | | | | | | | |
|--------|--------|--------|--------|--------|--------|--------|--------|--------|--------|--------|--------|--------|--------|--------|--------|--------|--------|--------|--------|
| 66783 | 56638 | 173043 | 92641 | 80402 | 169700 | 89975 | 79725 | 138424 | 73548 | 64876 | 130793 | 70160 | 60633 | 134819 | 72278 | 62541 | 146769 | 78718 | 68051 |
| 115642 | 103448 | 316654 | 165111 | 151543 | 340972 | 175940 | 165032 | 293099 | 150948 | 142151 | 261181 | 135612 | 125569 | 240186 | 126008 | 114178 | 246042 | 129733 | 116309 |
| 130041 | 118970 | 351182 | 182068 | 169114 | 382412 | 196894 | 185518 | 334913 | 171976 | 162937 | 300966 | 155238 | 145728 | 276413 | 143696 | 132717 | 281266 | 146972 | 134294 |
| 104712 | 102480 | 222374 | 111456 | 110918 | 234377 | 116629 | 117748 | 228752 | 113794 | 114958 | 239702 | 119991 | 119711 | 262149 | 131341 | 130808 | 289198 | 145533 | 143665 |
| 7438 | 7703 | 16815 | 8314 | 8501 | 17271 | 8413 | 8858 | 16662 | 8152 | 8510 | 17949 | 8868 | 9081 | 21862 | 10822 | 11040 | 25998 | 13012 | 12986 |




TAVOLA VII.

APPENDICE

AL MOVIMENTO DELLO STATO CIVILE.

MORTI VIOLENTE

NEL 1880.

I. — RIASSUNTO GENERALE DELLE MORTI VIOLENTE.

Anno 1880.

Province.

| PROVINCIE | COMPLESSO | | | ACCIDENTALI | | | SUICIDI | | | DUELLI | |
|--------------------------------|-----------|--------|---------|-------------|--------|---------|---------|--------|---------|--------|--------|
| | TOTALE | Maschi | Femmine | TOTALE | Maschi | Femmine | TOTALE | Maschi | Femmine | TOTALE | Maschi |
| Alessandria | 145 | 112 | 33 | 103 | 78 | 25 | 42 | 34 | 8 | | |
| Ancona | 69 | 49 | 20 | 54 | 36 | 18 | 15 | 13 | 2 | | |
| Aquila degli Abruzzi | 34 | 26 | 8 | 24 | 18 | 6 | 10 | 8 | 2 | | |
| Arezzo | 47 | 32 | 15 | 40 | 27 | 13 | 7 | 5 | 2 | | |
| Ascoli Piceno | 44 | 34 | 10 | 42 | 32 | 10 | 2 | 2 | | | |
| Avellino | 58 | 41 | 17 | 50 | 37 | 13 | 8 | 4 | 4 | | |
| Bari delle Puglie | 80 | 56 | 24 | 74 | 50 | 24 | 6 | 6 | | | |
| Belluno | 50 | 39 | 11 | 39 | 28 | 11 | 11 | 11 | | | |
| Benevento | 19 | 9 | 10 | 16 | 6 | 10 | 3 | 3 | | | |
| Bergamo | 73 | 54 | 19 | 60 | 43 | 17 | 13 | 11 | 2 | | |
| Bologna | 141 | 108 | 33 | 84 | 64 | 20 | 57 | 44 | 13 | | |
| Brescia | 106 | 81 | 25 | 82 | 59 | 23 | 24 | 22 | 2 | | |
| Cagliari | 69 | 59 | 10 | 58 | 51 | 7 | 11 | 8 | 3 | | |
| Caltanissetta | 78 | 68 | 10 | 69 | 63 | 6 | 9 | 5 | 4 | | |
| Campobasso | 34 | 23 | 11 | 28 | 18 | 10 | 6 | 5 | 1 | | |
| Caserta | 66 | 42 | 24 | 57 | 36 | 21 | 9 | 6 | 3 | | |
| Catania | 121 | 89 | 32 | 101 | 71 | 30 | 20 | 18 | 2 | | |
| Catanzaro | 59 | 44 | 15 | 50 | 37 | 13 | 9 | 7 | 2 | | |
| Chieti | 36 | 25 | 11 | 30 | 21 | 9 | 6 | 4 | 2 | | |
| Como | 58 | 49 | 9 | 46 | 40 | 6 | 12 | 9 | 3 | | |
| Cosenza | 33 | 23 | 10 | 27 | 19 | 8 | 6 | 4 | 2 | | |
| Cremona | 65 | 50 | 15 | 46 | 33 | 13 | 19 | 17 | 2 | | |
| Cuneo | 153 | 118 | 35 | 117 | 87 | 30 | 36 | 31 | 5 | | |
| Ferrara | 53 | 40 | 13 | 35 | 24 | 11 | 18 | 16 | 2 | | |
| Firenze | 158 | 123 | 35 | 102 | 81 | 21 | 56 | 42 | 14 | | |
| Foggia | 28 | 23 | 5 | 23 | 20 | 3 | 5 | 3 | 2 | | |
| Forlì | 63 | 52 | 11 | 44 | 35 | 9 | 19 | 17 | 2 | | |
| Genova | 162 | 127 | 35 | 124 | 92 | 32 | 38 | 35 | 3 | | |
| Girgenti | 65 | 58 | 7 | 56 | 53 | 3 | 9 | 5 | 4 | | |
| Grosseto | 13 | 12 | 1 | 11 | 10 | 1 | 2 | 2 | | | |
| Lecce | 55 | 44 | 11 | 49 | 40 | 9 | 6 | 4 | 2 | | |
| Livorno | 43 | 34 | 9 | 24 | 18 | 6 | 19 | 16 | 3 | | |
| Lucca | 52 | 36 | 16 | 43 | 29 | 14 | 9 | 7 | 2 | | |
| Macerata | 27 | 21 | 6 | 22 | 18 | 4 | 5 | 3 | 2 | | |
| Mantova | 83 | 61 | 22 | 48 | 36 | 12 | 35 | 25 | 10 | | |
| Massa e Carrara | 47 | 38 | 9 | 44 | 36 | 8 | 3 | 2 | 1 | | |
| Messina | 82 | 50 | 32 | 75 | 45 | 30 | 7 | 5 | 2 | | |
| Milano | 308 | 246 | 62 | 226 | 175 | 51 | 82 | 71 | 11 | | |
| Modena | 71 | 56 | 15 | 54 | 45 | 9 | 17 | 11 | 6 | | |
| Napoli | 103 | 85 | 18 | 76 | 62 | 14 | 27 | 23 | 4 | | |
| Novara | 105 | 80 | 25 | 78 | 57 | 21 | 27 | 23 | 4 | | |
| Padova | 80 | 56 | 24 | 46 | 33 | 13 | 34 | 23 | 11 | | |
| Palermo | 96 | 70 | 26 | 78 | 56 | 22 | 18 | 14 | 4 | | |
| Parma | 51 | 36 | 15 | 34 | 22 | 12 | 17 | 14 | 3 | | |
| Pavia | 99 | 81 | 18 | 82 | 65 | 17 | 17 | 16 | 1 | | |
| Perugia | 115 | 77 | 38 | 85 | 58 | 27 | 30 | 19 | 11 | | |
| Pesaro e Urbino | 51 | 40 | 11 | 36 | 27 | 9 | 15 | 13 | 2 | | |
| Piacenza | 44 | 31 | 13 | 34 | 22 | 12 | 10 | 9 | 1 | | |
| Pisa | 48 | 38 | 10 | 34 | 26 | 8 | 14 | 12 | 2 | | |
| Porto Maurizio | 24 | 18 | 6 | 18 | 13 | 5 | 6 | 5 | 1 | | |
| Potenza | 81 | 64 | 17 | 69 | 55 | 14 | 12 | 9 | 3 | | |
| Ravenna | 46 | 33 | 13 | 30 | 20 | 10 | 16 | 13 | 3 | | |

I. — RIASSUNTO GENERALE DELLE MORTI VIOLENTE.

Anno 1880.

Province.

| PROVINCIE | COMPLESSO | | | ACCIDENTALI | | | SUICIDI | | | DUELLI | |
|------------------------------|-----------|--------|---------|-------------|--------|---------|---------|--------|---------|--------|--------|
| | TOTALE | Maschi | Femmine | TOTALE | Maschi | Femmine | TOTALE | Maschi | Femmine | TOTALE | Maschi |
| Reggio di Calabria | 69 | 44 | 25 | 68 | 43 | 25 | 1 | 1 | | | |
| Reggio nell'Emilia | 44 | 31 | 13 | 31 | 21 | 10 | 13 | 10 | 3 | | |
| Roma | 283 | 229 | 54 | 224 | 181 | 43 | 58 | 47 | 11 | 1 | 1 |
| Rovigo | 54 | 38 | 16 | 41 | 26 | 15 | 13 | 12 | 1 | | |
| Salerno | 42 | 29 | 13 | 37 | 26 | 11 | 5 | 3 | 2 | | |
| Sassari | 17 | 15 | 2 | 12 | 10 | 2 | 5 | 5 | | | |
| Siena | 71 | 51 | 20 | 44 | 31 | 13 | 27 | 20 | 7 | | |
| Siracusa | 45 | 41 | 4 | 39 | 37 | 2 | 6 | 4 | 2 | | |
| Sondrio | 27 | 19 | 8 | 24 | 17 | 7 | 3 | 2 | 1 | | |
| Teramo | 16 | 13 | 3 | 14 | 11 | 3 | 2 | 2 | | | |
| Torino | 218 | 169 | 49 | 168 | 128 | 40 | 50 | 41 | 9 | | |
| Trapani | 76 | 58 | 18 | 73 | 56 | 17 | 3 | 2 | 1 | | |
| Treviso | 94 | 72 | 22 | 58 | 42 | 16 | 36 | 30 | 6 | | |
| Udine | 120 | 79 | 41 | 90 | 56 | 34 | 30 | 23 | 7 | | |
| Venezia | 114 | 83 | 31 | 74 | 55 | 19 | 40 | 28 | 12 | | |
| Verona | 76 | 63 | 13 | 55 | 47 | 8 | 21 | 16 | 5 | | |
| Vicenza | 91 | 71 | 20 | 57 | 46 | 11 | 34 | 25 | 9 | | |

RIEPILOGO PER COMPARTIMENTI.

| | | | | | | | | | | | |
|----------------------------|------|------|------|------|------|------|------|------|-----|-------|-------|
| PIEMONTE | 621 | 479 | 142 | 466 | 350 | 116 | 155 | 129 | 26 | | |
| LIGURIA | 186 | 145 | 41 | 142 | 105 | 37 | 44 | 40 | 4 | | |
| LOMBARDIA | 819 | 641 | 178 | 614 | 468 | 146 | 205 | 173 | 32 | | |
| VENETO | 679 | 501 | 178 | 460 | 333 | 127 | 219 | 168 | 51 | | |
| EMILIA | 513 | 387 | 126 | 346 | 253 | 93 | 167 | 134 | 33 | | |
| UMBRIA | 115 | 77 | 38 | 85 | 58 | 27 | 30 | 19 | 11 | | |
| MARCHE | 191 | 144 | 47 | 154 | 113 | 41 | 37 | 31 | 6 | | |
| TOSCANA | 479 | 364 | 115 | 342 | 258 | 84 | 137 | 106 | 31 | | |
| ROMA | 283 | 229 | 54 | 224 | 181 | 43 | 58 | 47 | 11 | 1 | 1 |
| ABRUZZI E MOLISE | 120 | 87 | 33 | 96 | 68 | 28 | 24 | 19 | 5 | | |
| CAMPANIA | 288 | 206 | 82 | 236 | 167 | 69 | 52 | 39 | 13 | | |
| PUGLIE | 163 | 123 | 40 | 146 | 110 | 36 | 17 | 13 | 4 | | |
| BASILICATA | 81 | 64 | 17 | 69 | 55 | 14 | 12 | 9 | 3 | | |
| CALABRIE | 161 | 111 | 50 | 145 | 99 | 46 | 16 | 12 | 4 | | |
| SICILIA | 563 | 434 | 129 | 491 | 381 | 110 | 72 | 53 | 19 | | |
| SARDEGNA | 86 | 74 | 12 | 70 | 61 | 9 | 16 | 13 | 3 | | |
| REGNO | 5348 | 4066 | 1282 | 4086 | 3060 | 1026 | 1261 | 1005 | 256 | 1 | 1 |

II. — MORTI ACCIDENTALI

Anno 1880.

| PROVINCIE | COMPLESSO | | | Abuso di bevande spiritose | | Idrofobia e morsi di vipera | | Ingestione di sostanze velenose | | Estenuazione | | Assideramento | | Annebbamento | | Soffocamento e asfissia | | ESPLOSIONE | | | | | | |
|-----------------------------|-----------|-----|----|----------------------------|-------|-----------------------------|-------|---------------------------------|-------|--------------|-------|---------------|-------|--------------|-------|-------------------------|-------|--------------------------|-------|-----------------|-------|---------|-------|-------|
| | Tot. | M. | F. | M. | F. | M. | F. | M. | F. | M. | F. | M. | F. | M. | F. | M. | F. | di polveriere e dinamite | | d'armi da fuoco | | di mine | | |
| | | | | | | | | | | | | | | | | | | M. | F. | M. | F. | M. | F. | |
| Alessandria | 103 | 78 | 25 | 3 | | | | | | | | | | 30 | 11 | 2 | | | | | 2 | | | |
| Ancona | 54 | 36 | 18 | 2 | 1 | | | | | | | | | 16 | 7 | 1 | | | | | 2 | | 1 | |
| Aquila degli Abruzzi | 24 | 18 | 6 | | | | | | | 2 | | | | 2 | | 1 | 1 | | | | | | | |
| Arezzo | 40 | 27 | 13 | | | | | | | | | | | 12 | 1 | | | | | | 1 | | | |
| Ascoli Piceno | 42 | 32 | 10 | | | | | | | | | | | 4 | 3 | 1 | | | | | | | | |
| Avellino | 50 | 37 | 13 | | | | | 1 | | | | | 2 | 4 | 3 | 15 | 2 | | | 1 | | | | |
| Bari delle Puglie | 74 | 50 | 24 | | | | | 1 | 2 | | | | | 10 | 4 | 2 | | | | | 2 | | | |
| Belluno | 39 | 28 | 11 | | | 1 | 1 | | | 1 | | | 1 | 6 | 2 | | | | | 1 | | 1 | | |
| Benevento | 16 | 6 | 10 | | | | | | | 1 | | | 1 | 2 | 3 | | | | | 1 | | | | |
| Bergamo | 60 | 43 | 17 | | | | | | | | | | | 6 | 8 | | 3 | | | 1 | | | | |
| Bologna | 84 | 64 | 20 | | | 1 | | 1 | 1 | | | | | 22 | 9 | 1 | 2 | | | 2 | 1 | 1 | | |
| Brescia | 82 | 59 | 23 | 2 | 1 | | | 1 | | | | | | 20 | 8 | 5 | 2 | | | 1 | | | | |
| Cagliari | 58 | 51 | 7 | | | | | 2 | 1 | 1 | | | 1 | 13 | 1 | 4 | 1 | | | | | 1 | | |
| Caltanissetta | 69 | 63 | 6 | | 1 | | | | | | | | 3 | 6 | 1 | 5 | | | | 1 | | 1 | | |
| Campobasso | 28 | 18 | 10 | | | | | | | | | | | 3 | 2 | 2 | | | | 2 | | | | |
| Caserta | 57 | 36 | 21 | 1 | | | | | 4 | | | | | 3 | 1 | | 1 | | | | | | | |
| Catania | 101 | 71 | 30 | | | | | | | 6 | | 8 | 2 | 8 | 5 | 1 | 2 | 1 | | 4 | 1 | | | |
| Catanzaro | 50 | 37 | 13 | 2 | | | | | | | | | | 7 | 6 | 1 | | | | 2 | | | | |
| Chieti | 30 | 21 | 9 | 1 | | | | | | 2 | | | | 7 | 3 | | | | | 1 | | | | |
| Como | 46 | 40 | 6 | | | | | 1 | 2 | | | | | 6 | 2 | | 1 | | | | | | | |
| Cosenza | 27 | 19 | 8 | 1 | | | | | | | | | | 2 | | 1 | | | | | | | | |
| Cremona | 46 | 33 | 13 | | | | | | | 2 | | | | 19 | 5 | 2 | 2 | | | | | | | |
| Cuneo | 117 | 87 | 30 | 1 | | | | | | 2 | | 2 | | 36 | 6 | 1 | 5 | | | 1 | 1 | 1 | | |
| Ferrara | 35 | 24 | 11 | | | | | | 1 | | | | | 7 | 3 | | | | | 3 | | | | |
| Firenze | 102 | 81 | 21 | 1 | | 1 | | 2 | | | | | | 20 | 3 | 3 | 1 | | | | | 1 | | |
| Foggia | 23 | 20 | 3 | | | | | | | | | | | 8 | | | | | | 2 | | 1 | | |
| Forlì | 44 | 35 | 9 | 1 | | | | | | | | | | 9 | 5 | 2 | | | | 1 | | | | |
| Genova | 124 | 92 | 32 | | | 1 | | 2 | 1 | | | | | 19 | 2 | 2 | 2 | | | 4 | 2 | | | |
| Girgenti | 56 | 53 | 3 | | | | | | | | | | | 5 | 1 | 3 | | | | 1 | | | | |
| Grosseto | 11 | 10 | 1 | | | | | | | 2 | 1 | | | 2 | | | | | | 1 | | | | |
| Lecce | 49 | 40 | 9 | | | | | | | | | 2 | | 9 | 2 | 3 | | | | 1 | | | | |
| Livorno | 24 | 18 | 6 | | | | | | | | | | | 2 | | | 2 | | | | | | | |
| Lucca | 43 | 29 | 14 | | | 2 | 1 | | 1 | | | | | 9 | 2 | | 2 | | | 2 | | | 1 | |
| Macerata | 22 | 18 | 4 | | | 1 | | | | | | | | 4 | 1 | | 1 | | | 1 | 1 | | | |
| Mantova | 48 | 36 | 12 | | | | | | | | | | | 23 | 8 | 1 | 1 | | | 2 | | | | |
| Massa e Carrara | 44 | 36 | 8 | 1 | | 1 | 2 | | | | | 1 | | 4 | | 1 | | | | 1 | 1 | | | |
| Messina | 75 | 45 | 30 | | 1 | | | 2 | | | | 5 | 1 | 9 | 6 | | 1 | | | 2 | | | | |
| Milano | 226 | 175 | 51 | 16 | 1 | 3 | | | | | | 1 | | 38 | 13 | 5 | 1 | | | 3 | 2 | | | |
| Modena | 54 | 45 | 9 | | | | | 1 | | | | | | 14 | 6 | 1 | | | | 2 | | | | |
| Napoli | 76 | 62 | 14 | | | 1 | | 2 | 1 | | | | | 11 | 1 | 2 | | | | 1 | | | | |
| Novara | 78 | 57 | 21 | 1 | | | | | | | | | | 28 | 3 | | 1 | | | 1 | | | | |
| Padova | 46 | 33 | 13 | 1 | | | | | | | | | | 15 | 7 | 1 | | | | | | | | |
| Palermo | 78 | 56 | 22 | 1 | | | | 1 | | | | 1 | | 9 | 3 | 1 | 1 | | | 2 | | | | |
| Parma | 34 | 22 | 12 | | | | | | | | | | | 9 | 8 | 2 | 1 | | | | | | | |
| Pavia | 82 | 65 | 17 | 4 | | | | 2 | | | | 1 | | 33 | 6 | 1 | 1 | | | | | | | |
| Perugia | 85 | 58 | 27 | | | 1 | 1 | 1 | | | | | | 18 | 7 | 2 | 4 | | | 3 | | | | |
| Pesaro e Urbino | 36 | 27 | 9 | | | 1 | 1 | | | | | | | 8 | 4 | 2 | | | | 1 | | | | |
| Piacenza | 34 | 22 | 12 | | | | | | | | | | | 11 | 6 | 1 | | | | | | 1 | | |
| Pisa | 34 | 26 | 8 | | | | | 1 | | | | 1 | | 13 | 3 | | | | | | | | | |
| Porto Maurizio | 18 | 13 | 5 | | | | | | | | | | | 3 | 3 | | | | | | | | | |
| Potenza | 69 | 55 | 14 | | | | | 1 | 2 | | | | | 9 | 1 | | | | | 1 | | | | |
| Ravenna | 30 | 20 | 10 | | | | | | | | | | | 9 | 2 | | | | | 2 | 1 | | | |

SECONDO LE CAUSE CHE LE PRODUSSERO.

Provincie.

| Ustioni | | Scoppio di fulmini | | Cadute | | SCHIACCIAMENTI | | | | | | | | | | | | Lesioni da macchine agrarie ed industriali | | Violenze di animali | | Valanghe di neve | | Cause ignote e diverse | | |
|---------|-------|--------------------|-------|--------|-------|----------------------|-------|-------------------------|-------|-------------------------|-------|---|-------|-------------------------|-------|----------------|-------|--|-------|---------------------|-------|------------------|-------|------------------------|-------|---------------------------|
| | | | | | | rovine di fabbricati | | frane di cave e miniere | | frane di terre e pietre | | caduta di alberi ed altri corpi pesanti | | sotto veicoli e cavalli | | sotto tramways | | | | | | | | | | sotto convogli ferroviari |
| M. | F. | M. | F. | M. | F. | M. | F. | M. | F. | M. | F. | M. | F. | M. | F. | M. | F. | M. | F. | M. | F. | M. | F. | | | |
| 4 | 8 | 1 | | 11 | 3 | 8 | 1 | | 2 | | 1 | | 8 | 2 | 1 | | 3 | | 1 | | 1 | | | | | |
| | 6 | 1 | | 9 | 3 | | | | | | 1 | | 2 | | | | | 1 | | 1 | | | | | | |
| | 2 | | 1 | 7 | 1 | | | | 3 | 1 | 1 | | 1 | | | | | | | | | | 1 | | | |
| | 2 | 1 | | 6 | 2 | 3 | 7 | | 2 | | 1 | | | | | | | 1 | | 1 | | | | | | |
| | 1 | 1 | | 18 | 5 | 1 | | | 2 | | 3 | | 2 | | | | | | | 1 | | | | | | |
| 1 | 5 | 1 | | 8 | 3 | | | | 1 | | 1 | | 2 | | | | | | | | | | | | | |
| 1 | 5 | 3 | 1 | 15 | 6 | 4 | 3 | | | | 1 | | 8 | 3 | | | 2 | | | 1 | | | | | | |
| | 3 | | | 12 | 2 | | | 1 | | 1 | 1 | 2 | | 1 | 1 | | | | | 1 | | | | | | |
| | 4 | | 1 | 1 | 2 | | | | | | | | | | | | | | | | | | | | | |
| 2 | 4 | 1 | | 20 | 1 | | | 1 | | | 1 | | 5 | | 1 | 1 | 1 | | | | | | 4 | | | |
| 3 | 1 | | | 20 | 6 | 1 | | | | | 3 | | 2 | | 1 | | 3 | | | 2 | | | 1 | | | |
| 3 | 1 | 1 | | 12 | 8 | 1 | 1 | | 4 | 1 | 4 | 1 | | | | | 2 | | 1 | | | | 2 | | | |
| | 1 | 2 | | 8 | 1 | | | 9 | | 2 | | | 4 | | | | 4 | | | 1 | | 1 | | | | |
| 2 | 2 | 1 | | 11 | | 1 | | 24 | | 2 | | | 1 | | 1 | | | | 1 | | 1 | 4 | | | | |
| 1 | 4 | 2 | 1 | 2 | 2 | | | | | | 5 | 1 | | | | | | | | 1 | | | | | | |
| 8 | 8 | | | 14 | 5 | | | 3 | | 2 | 1 | | 4 | 1 | | | | | | 1 | | | | | | |
| 4 | 7 | 1 | 1 | 12 | 5 | 1 | 3 | 8 | 3 | 4 | | 2 | | 6 | 1 | | | | | 5 | | | | | | |
| 4 | 2 | 4 | | 9 | 3 | | | | 3 | 1 | 3 | 1 | 1 | | | | 1 | | | | | | | | | |
| 2 | 1 | 1 | 1 | 3 | 2 | | 2 | 1 | | 1 | | 1 | | | | | | | | 1 | | | | | | |
| 2 | 2 | 3 | | 20 | | | | | 1 | | 2 | | 3 | | 1 | | | | | | | | | | | |
| 4 | 1 | 1 | 4 | 6 | 3 | | | | 2 | | | | | | | | 1 | | | 1 | | | | | | |
| 1 | 2 | | | 4 | 3 | 1 | | | | | 1 | 1 | | | | | | | | 3 | | | | | | |
| 7 | 7 | 1 | | 22 | 7 | | | 1 | | | 5 | | 3 | 1 | 2 | 1 | | 1 | 2 | | | 1 | | | | |
| 2 | 4 | | | 10 | 2 | | | | | | 1 | 2 | | | | | | | | | | | | | | |
| 4 | 5 | 1 | | 29 | 9 | | 1 | | | 1 | 3 | | 6 | 1 | 1 | | 1 | | 1 | | 2 | | | 5 | | |
| | 1 | 3 | | | | | | 1 | | 1 | | 1 | 3 | 1 | | | | | | | | | | 1 | | |
| 3 | 1 | 1 | 1 | 10 | 2 | | | 1 | | 2 | | 1 | | 2 | | | 1 | | 1 | | | | | | | |
| 5 | 13 | 1 | | 30 | 10 | | 1 | 5 | | | 5 | 1 | 4 | | | | 5 | | 6 | | | | | 3 | | |
| 2 | | 3 | | 8 | | | 1 | 22 | 1 | 4 | | 1 | | 1 | | | | 1 | | 2 | | | | | | |
| 1 | | | | | | | | | | | 1 | | 1 | | | | | | | 2 | | | | | | |
| 5 | 3 | 5 | | 10 | 3 | 1 | 1 | 1 | | 1 | | | 1 | | | | | | 1 | | | | | | | |
| 3 | 1 | | | 9 | 3 | | | | 1 | | | | 1 | | | | 1 | | | | | | | 1 | | |
| 1 | 3 | | | 4 | 3 | | | 1 | | | 1 | | 4 | 1 | | | 2 | | 1 | | 1 | | | 1 | | |
| | | | | 4 | 1 | | | | 6 | | | | | 1 | | | | | | 2 | | | | | | |
| 2 | 1 | | | 4 | 2 | | | | | | 1 | | 2 | | | | | | 1 | | | | | | | |
| 2 | 1 | | | 10 | 3 | 1 | | 9 | | 2 | | 2 | | | | | 1 | | | | 1 | | | | | |
| 2 | 4 | 2 | | 8 | 10 | 3 | 4 | 1 | | 7 | 3 | 2 | | 2 | | | | | | | | | | | | |
| 12 | 19 | | | 45 | 10 | 1 | | | | | 8 | | 13 | 3 | 7 | | 11 | 2 | 2 | | 5 | | | 5 | | |
| 5 | 2 | 2 | | 12 | 1 | | | | | | 4 | | 1 | | | | | | | 3 | | | | | | |
| 4 | 5 | | | 16 | 6 | 1 | | 3 | | 6 | | 3 | | 8 | | | 2 | | | 1 | 2 | | | | | |
| 1 | 3 | 1 | 2 | 6 | 9 | 1 | | | | | 6 | | 3 | 1 | 3 | | 3 | | 1 | 2 | 2 | | | | | |
| | 3 | | | 8 | 2 | | | | 1 | | 1 | 1 | 1 | | | | 3 | | 1 | | 1 | | | | | |
| 6 | 5 | 4 | | 18 | 13 | 2 | | 1 | | 4 | | | 2 | | | | 1 | | | 2 | | | | 1 | | |
| | 1 | | | 6 | 1 | | | | 2 | | | 1 | 1 | | | | 1 | | | 1 | | | | | | |
| 2 | 5 | | | 8 | 3 | | | | 1 | | 1 | | 3 | | 2 | | 3 | | 2 | | | | | 2 | 1 | |
| 6 | 5 | 3 | 3 | 13 | 4 | 1 | 1 | | 1 | | 3 | | 1 | 1 | | | 3 | 1 | | | | | | 2 | | |
| | | | 1 | 13 | | 1 | | | | | 1 | 2 | | 1 | | | | | | | | | | | | |
| | 2 | | 1 | 5 | 2 | | | | | | 3 | 1 | 1 | | | | | | | | | | | | | |
| 3 | 1 | | | 8 | 1 | | | | | | | | | | | | 2 | 1 | | | | | | | | |
| 1 | | | | 8 | 2 | | | | | | | | | | | | 1 | | | | | | | | | |
| 4 | 6 | 4 | | 21 | 5 | | | 1 | 1 | 2 | | 4 | | 2 | | | | | 1 | | 4 | | | | | |
| | 2 | 1 | | 7 | 4 | | 1 | | | | | | | | | | | | 1 | | | | | | | |

II. — MORTI ACCIDENTALI

Anno 1880.

| PROVINCIE | COMPLESSO | | | Abuso di bevande spiritose | | Idrofobia e morsi di vipera | | Ingestione di sostanze velenose | | Estenuazione | | Assideramento | | Anne- gamento | | Soffo- camento e asfissia | | ESPLOSIONE | | | | | | |
|---------------------|-----------|-----|----|----------------------------|-----|-----------------------------|-----|---------------------------------|-----|--------------|-----|---------------|-----|---------------|-----|---------------------------|-----|--------------------------|-----|-----------------|-----|---------|-----|-----|
| | Tot. | M. | F. | M. | F. | M. | F. | M. | F. | M. | F. | M. | F. | M. | F. | M. | F. | di polveriere e dinamite | | d'armi da fuoco | | di mine | | |
| | | | | | | | | | | | | | | | | | | M. | F. | M. | F. | M. | F. | |
| Reggio di Calabria. | 68 | 43 | 25 | ... | ... | ... | ... | ... | ... | 4 | ... | 2 | 2 | 11 | 14 | 1 | ... | ... | ... | ... | ... | ... | ... | ... |
| Reggio nell'Emilia. | 31 | 21 | 10 | 1 | ... | ... | ... | ... | ... | ... | ... | ... | ... | 7 | 6 | 1 | ... | ... | ... | ... | 2 | ... | ... | ... |
| Roma | 224 | 181 | 43 | ... | ... | ... | ... | 2 | 1 | 2 | ... | 1 | ... | 23 | 3 | 4 | ... | ... | ... | 5 | 1 | 2 | ... | ... |
| Rovigo | 41 | 26 | 15 | 1 | ... | ... | ... | 1 | ... | ... | ... | 1 | ... | 15 | 10 | ... | ... | ... | ... | ... | ... | ... | ... | ... |
| Salerno | 37 | 26 | 11 | ... | ... | ... | ... | ... | ... | ... | ... | 1 | ... | 1 | 3 | ... | 1 | ... | ... | 4 | ... | 1 | ... | ... |
| Sassari | 12 | 10 | 2 | ... | ... | ... | ... | ... | ... | ... | ... | ... | ... | 2 | ... | ... | ... | ... | ... | 1 | ... | ... | ... | ... |
| Siena | 44 | 31 | 13 | ... | ... | ... | ... | ... | ... | ... | ... | ... | ... | 9 | 4 | 1 | ... | ... | ... | 1 | ... | ... | ... | ... |
| Siracusa | 39 | 37 | 2 | ... | ... | ... | ... | ... | ... | ... | ... | 1 | ... | 16 | ... | 1 | ... | ... | ... | 3 | ... | ... | ... | ... |
| Sondrio | 24 | 17 | 7 | ... | ... | ... | ... | ... | ... | ... | ... | ... | 1 | 2 | ... | ... | ... | ... | ... | ... | ... | ... | ... | ... |
| Teramo | 14 | 11 | 3 | ... | ... | ... | ... | ... | ... | ... | ... | 1 | ... | 2 | 1 | ... | ... | ... | ... | 1 | ... | ... | ... | ... |
| Torino | 168 | 128 | 40 | 6 | ... | ... | ... | 1 | ... | 1 | ... | 1 | ... | 36 | 11 | 7 | 1 | ... | ... | 1 | ... | ... | ... | ... |
| Trapani | 73 | 56 | 17 | ... | ... | 1 | ... | 1 | ... | ... | ... | 1 | ... | 19 | 2 | 1 | ... | ... | ... | 5 | ... | ... | ... | ... |
| Treviso | 58 | 42 | 16 | ... | ... | ... | ... | 1 | ... | ... | ... | ... | ... | 29 | 15 | ... | ... | ... | ... | 1 | ... | ... | ... | ... |
| Udine | 90 | 56 | 34 | ... | ... | 1 | ... | 1 | 1 | 1 | ... | ... | ... | 17 | 15 | 4 | 2 | 1 | ... | 1 | ... | 1 | ... | ... |
| Venezia | 74 | 55 | 19 | ... | ... | ... | ... | 1 | ... | ... | ... | 1 | ... | 28 | 9 | ... | ... | ... | ... | 2 | ... | ... | ... | ... |
| Verona | 55 | 47 | 8 | 2 | ... | 1 | ... | ... | ... | ... | ... | ... | ... | 23 | 5 | ... | ... | ... | ... | 2 | ... | ... | ... | ... |
| Vicenza | 57 | 46 | 11 | ... | ... | ... | ... | ... | ... | ... | ... | ... | ... | 15 | 3 | 4 | ... | ... | ... | ... | ... | ... | ... | ... |

RIEPILOGO PER

| | | | | | | | | | | | | | | | | | | | | | | | | |
|----------------------|------|------|------|-----|-----|-----|-----|-----|-----|-----|-----|-----|-----|-----|-----|-----|-----|-----|-----|----|-----|-----|-----|-----|
| PIEMONTE | 466 | 350 | 116 | 11 | ... | ... | ... | 1 | ... | 3 | ... | 3 | ... | 130 | 31 | 10 | 7 | ... | ... | 5 | 1 | 1 | ... | ... |
| LIGURIA | 142 | 105 | 37 | ... | ... | 1 | ... | 2 | 1 | ... | ... | ... | ... | 22 | 5 | 2 | 2 | ... | ... | 4 | 2 | ... | ... | ... |
| LOMBARDIA | 614 | 468 | 146 | 22 | 2 | 3 | ... | 4 | 2 | 2 | ... | 2 | ... | 146 | 52 | 14 | 10 | 1 | ... | 7 | 2 | ... | ... | ... |
| VENETO | 460 | 333 | 127 | 4 | ... | 3 | 1 | 3 | 2 | 2 | ... | 2 | 1 | 148 | 66 | 9 | 2 | 1 | ... | 7 | ... | 2 | ... | ... |
| EMILIA | 346 | 253 | 93 | 2 | ... | 1 | ... | 2 | 2 | ... | ... | ... | ... | 88 | 45 | 8 | 3 | ... | ... | 12 | 2 | 2 | ... | ... |
| UMBRIA | 85 | 58 | 27 | ... | ... | 1 | 1 | 1 | ... | ... | ... | ... | ... | 18 | 7 | 2 | 4 | ... | ... | 3 | ... | ... | ... | ... |
| MARCHE | 154 | 113 | 41 | 2 | 1 | 2 | 1 | ... | ... | ... | ... | ... | ... | 32 | 15 | 4 | 1 | ... | ... | 4 | ... | 1 | ... | ... |
| TOSCANA | 342 | 258 | 84 | 2 | ... | 4 | 3 | 2 | 2 | 2 | 1 | 1 | 1 | 71 | 13 | 5 | 5 | ... | ... | 5 | 2 | 1 | 1 | ... |
| ROMA | 224 | 181 | 43 | ... | ... | ... | ... | 2 | 1 | 2 | ... | 1 | ... | 23 | 3 | 4 | ... | ... | ... | 5 | 1 | 2 | ... | ... |
| ABRUZZI E MOLISE. | 96 | 68 | 28 | 1 | ... | ... | ... | ... | ... | 4 | ... | 1 | ... | 12 | 7 | 4 | 1 | ... | ... | 4 | ... | ... | ... | ... |
| CAMPANIA | 236 | 167 | 69 | 1 | ... | 1 | ... | 3 | 5 | 1 | ... | 4 | ... | 21 | 11 | 17 | 4 | ... | ... | 7 | ... | 1 | ... | ... |
| PUGLIE | 146 | 110 | 36 | ... | ... | ... | ... | 1 | 2 | ... | ... | 2 | ... | 27 | 6 | 5 | ... | ... | ... | 5 | ... | 1 | ... | ... |
| BASILICATA | 69 | 55 | 14 | ... | ... | ... | ... | ... | 1 | 2 | ... | ... | ... | 9 | 1 | ... | ... | ... | ... | 1 | ... | ... | ... | ... |
| CALABRIE | 145 | 99 | 46 | 3 | ... | ... | ... | ... | ... | 4 | ... | 2 | 2 | 20 | 20 | 3 | ... | ... | ... | 2 | ... | ... | ... | ... |
| SICILIA | 491 | 381 | 110 | 1 | 2 | 1 | ... | 4 | ... | 6 | ... | 19 | 3 | 72 | 18 | 12 | 4 | 1 | ... | 18 | 1 | 1 | ... | ... |
| SARDEGNA | 70 | 61 | 9 | ... | ... | ... | ... | 2 | 1 | 1 | ... | 1 | ... | 15 | 1 | 4 | 1 | ... | ... | 1 | ... | 1 | ... | ... |
| REGNO | 4086 | 3060 | 1026 | 49 | 5 | 17 | 6 | 27 | 19 | 29 | 1 | 38 | 7 | 854 | 301 | 103 | 44 | 3 | ... | 90 | 11 | 13 | 1 | ... |

SECONDO LE CAUSE CHE LE PRODUSSERO.

Province.

| Ustioni | | Scoppio di fulmini | | Cadute | | SCHIACCIAMENTI | | | | | | | | | | Lesioni da macchine agrarie ed industriali | | Violenze di animali | | Valanghe di neve | | Cause ignote e diverse | |
|---------|------|--------------------|------|--------|------|----------------------|------|-------------------------|------|-------------------------|------|---|------|-------------------------|------|--|------|---------------------|------|------------------|------|------------------------|------|
| | | | | | | rovine di fabbricati | | frane di cave e miniere | | frane di terra e pietre | | caduta di alberi ed altri corpi pesanti | | sotto veicoli e cavalli | | | | | | | | | |
| M. | F. | M. | F. | M. | F. | M. | F. | M. | F. | M. | F. | M. | F. | M. | F. | M. | F. | M. | F. | M. | F. | M. | F. |
| 6 | 7 | 2 | | 13 | 2 | 1 | | | | 1 | | 1 | | 1 | | | | | | | | | |
| | 4 | | | 6 | | | | | | 1 | | 1 | | 1 | | | | | | | | | |
| 13 | 13 | 3 | | 77 | 22 | 1 | | 13 | | 9 | | 7 | | 7 | | 3 | | 3 | 2 | 1 | | 5 | 1 |
| 1 | 1 | | | 4 | 2 | | 1 | | | 1 | | | | | | | | | 1 | 1 | | 1 | |
| 4 | 2 | | | 9 | 3 | 1 | 1 | | | 1 | | 2 | | 2 | | | | | | | | | |
| | 2 | | | 6 | | | | | | | | | | 1 | | | | | | | | | |
| 2 | 3 | 2 | 1 | 8 | 5 | 3 | | | | 1 | | 2 | | | | | | | | | | | |
| | 1 | | | 5 | | 1 | | 1 | | 1 | | 3 | | 1 | | | | | | | | | |
| 1 | 3 | | | 11 | 1 | | | | | 2 | | 2 | | | 1 | | | | | | | | |
| | 1 | | | 5 | | 1 | | 1 | | | | | | 1 | | | | | | | | | |
| 3 | 9 | 3 | 2 | 37 | 13 | 1 | 4 | | | 4 | | 7 | | 6 | | 1 | | 7 | | 4 | | 2 | |
| 1 | 6 | | | 9 | 3 | | | 2 | | 2 | | 4 | 4 | 3 | 1 | | | 4 | | | 1 | 3 | |
| | | | | 7 | | | | | | | | 2 | | | | | | | | | | | |
| 2 | 5 | | | 1 | 18 | 9 | 1 | | | 3 | | 1 | 1 | 2 | | | | 1 | | | | | |
| 4 | 5 | | | 13 | 3 | | | | | 1 | | 1 | | 2 | 1 | | | 1 | | | | | |
| 1 | 1 | 2 | 1 | 14 | 1 | | | | | | | 1 | | 1 | | | | | | | | | |
| | 2 | 1 | | 16 | 3 | | | | | 1 | 1 | 1 | | 2 | 1 | | | | | | | | |

COMPARTIMENTI.

| | | | | | | | | | | | | | | | | | | | | | | | | | | | |
|------|-----|------|------|-----|-----|------|------|------|------|------|------|------|------|-----|------|------|------|------|------|------|------|------|------|------|------|------|------|
| 15 | 27 | 6 | 4 | 76 | 32 | 10 | 5 | 1 | | 6 | | 19 | | 20 | 4 | 7 | 1 | 13 | 1 | 8 | 2 | 5 | 1 | | | | |
| 6 | 13 | 1 | | 38 | 12 | | 1 | 5 | | | | 5 | 1 | 4 | | | | 6 | | 6 | | | | | | | |
| 25 | 37 | 5 | | 124 | 28 | 3 | 1 | 1 | | 8 | 1 | 20 | 2 | 26 | 4 | 11 | 1 | 17 | 2 | 6 | | 8 | 1 | | 13 | 1 | |
| 8 | 20 | 3 | 2 | 92 | 22 | 1 | 1 | 1 | | 8 | 2 | 9 | 2 | 11 | 3 | 4 | | 5 | | 5 | 1 | 3 | 1 | | 2 | 1 | |
| 13 | 17 | 4 | 2 | 76 | 18 | 1 | 1 | 1 | | 5 | | 12 | 2 | 10 | 1 | 1 | | 5 | | 2 | | 7 | | | 1 | | |
| 6 | 5 | 3 | 3 | 13 | 4 | 1 | 1 | | | 1 | | 3 | | 1 | 1 | | | 3 | 1 | | | | | | 2 | | |
| | 7 | | | 1 | 44 | 9 | 2 | | | 8 | | 5 | 2 | 4 | 2 | | | | 1 | | | | 3 | 1 | | | |
| 16 | 16 | 4 | 1 | 74 | 26 | 7 | 8 | 10 | | 6 | 1 | 10 | | 12 | 2 | 1 | | 7 | 1 | 3 | | 8 | 1 | | 7 | | |
| 13 | 13 | 3 | | 77 | 22 | 1 | | 13 | | 9 | | 7 | | 7 | | 3 | | 3 | 2 | 1 | | 5 | 1 | | | | |
| 3 | 8 | 3 | 3 | 17 | 5 | 1 | 2 | 2 | | 4 | 1 | 7 | 1 | 2 | | | | | | | | | | | | 1 | |
| 17 | 24 | 1 | 1 | 48 | 19 | 2 | 1 | 6 | | 10 | 1 | 6 | | 16 | 1 | | | 2 | | | | 1 | 3 | 1 | | | |
| 6 | 9 | 11 | 1 | 25 | 9 | 5 | 4 | 2 | | 2 | | 1 | 1 | 12 | 4 | | | 2 | | 1 | | 1 | | | | 1 | |
| 4 | 6 | 4 | | 21 | 5 | | | 1 | 1 | 2 | | 4 | | 2 | | | | | | 1 | | 4 | | | | | |
| 14 | 10 | 7 | 4 | 28 | 8 | 1 | | | | 6 | 1 | 4 | 1 | 2 | | | | 2 | | | | | | | | | |
| 17 | 25 | 11 | 2 | 71 | 31 | 8 | 8 | 59 | 4 | 24 | 3 | 13 | 4 | 16 | 2 | | | 5 | 1 | 1 | 2 | 20 | | | | 1 | |
| | 3 | 2 | | 14 | 1 | | | 9 | | 2 | | | | 5 | | | | 4 | | | | 1 | | 1 | | | |
| 163 | 240 | 70 | 24 | 838 | 251 | 43 | 33 | 111 | 5 | 101 | 10 | 125 | 16 | 150 | 24 | 27 | 2 | 74 | 9 | 34 | 7 | 70 | 8 | | | 31 | 2 |

III. — MORTI ACCIDENTALI SECONDO LE

Anno 1880

| MESI | TOTALE | | Abuso di bevande spiritose | | Idrofobia e morsi di vipera | | Ingestione di sostanze venefiche | | Estenuazione | | Assideramento | | Annegamento | | Soffocamento e asfissia | | ESPLOSIONE | | | | | |
|---------------------|--------|------|----------------------------|------|-----------------------------|------|----------------------------------|------|--------------|------|---------------|------|-------------|-----|-------------------------|------|--------------------------|------|-----------------|------|---------|------|
| | M. | F. | M. | F. | M. | F. | M. | F. | M. | F. | M. | F. | M. | F. | M. | F. | di polveriere e dinamite | | d'armi da fuoco | | di mine | |
| | | | | | | | | | | | | | | | | | M. | F. | M. | F. | M. | F. |
| Gennaio | 249 | 93 | 4 | | | | 2 | 2 | 9 | | 24 | 5 | 31 | 5 | 10 | 4 | 1 | | 10 | 1 | | |
| Febbraio | 224 | 77 | 6 | 2 | | | | 1 | 1 | 1 | 8 | 1 | 54 | 11 | 5 | 5 | | | 8 | 1 | 1 | |
| Marzo | 218 | 86 | 4 | 1 | 1 | | 2 | | 6 | | 2 | | 58 | 16 | 6 | 9 | | | 7 | 1 | 2 | |
| Aprile | 252 | 87 | 4 | | 1 | | 2 | 4 | 2 | | 2 | | 68 | 37 | 8 | 2 | | | 7 | 3 | 3 | |
| Maggio | 278 | 91 | 6 | | 1 | | 2 | 3 | 6 | | | 1 | 82 | 43 | 11 | 3 | | | 7 | | 2 | |
| Giugno | 294 | 88 | 10 | | 2 | | 3 | 2 | 1 | | | | 90 | 38 | 4 | 3 | | | 4 | | 1 | 1 |
| Luglio | 374 | 125 | 1 | | 1 | 1 | 2 | 2 | 1 | | | | 172 | 48 | 10 | 3 | 1 | | 11 | | | |
| Agosto | 279 | 76 | | | 3 | 1 | 4 | 1 | 2 | | 1 | | 101 | 20 | 4 | 4 | | | 8 | | | |
| Settembre | 275 | 71 | 5 | | 4 | 3 | 2 | 1 | 1 | | | | 71 | 20 | 11 | | | | 11 | 1 | 1 | |
| Ottobre | 246 | 91 | 2 | | 2 | | 5 | 2 | | | | | 57 | 38 | 8 | 1 | | | 9 | 2 | 3 | |
| Novembre | 214 | 80 | 3 | 2 | 1 | 1 | 2 | 1 | | | 1 | | 43 | 20 | 20 | 3 | | | 3 | 2 | | |
| Dicembre | 157 | 61 | 4 | | 1 | | 1 | | | | | | 27 | 5 | 6 | 7 | 1 | | 5 | | | |
| ANNO | 3060 | 1026 | 49 | 5 | 17 | 6 | 27 | 19 | 29 | 1 | 38 | 7 | 854 | 301 | 103 | 44 | 3 | | 90 | 11 | 13 | 1 |
| | 4086 | | 54 | | 23 | | 46 | | 30 | | 45 | | 1155 | | 147 | | 3 | | 101 | | 14 | |

IV. — MORTI ACCIDENTALI

PER SESSO E STATO CIVILE SECONDO LE CAUSE CHE LE PRODussero.

| CAUSE DELLE MORTI ACCIDENTALI | COMPLESSO | | | CELIBI | | | CONIUGATI | | | VEDOVI | | | Stato Civile ignoto | | |
|---|-----------|------|------|--------|------|------|-----------|------|------|--------|------|------|---------------------|------|------|
| | Tot. | M. | F. | Tot. | M. | F. | Tot. | M. | F. | Tot. | M. | F. | Tot. | M. | F. |
| TOTALE DEL REGNO. | | | | | | | | | | | | | | | |
| Abuso di bevande spiritose | 54 | 49 | 5 | 19 | 19 | | 26 | 22 | 4 | 8 | 7 | 1 | 1 | 1 | |
| Idrofobia e morsi di vipera | 23 | 17 | 6 | 14 | 10 | 4 | 8 | 7 | 1 | 1 | | 1 | | | |
| Ingestione di sostanze venefiche | 46 | 27 | 19 | 30 | 18 | 12 | 10 | 6 | 4 | 5 | 2 | 3 | 1 | 1 | |
| Estenuazione | 30 | 29 | 1 | 8 | 7 | 1 | 13 | 13 | | 5 | 5 | 2 | 4 | 4 | |
| Assideramento | 45 | 38 | 7 | 21 | 16 | 5 | 13 | 11 | 2 | 4 | 4 | | 7 | 7 | |
| Annegamento | 1155 | 854 | 301 | 802 | 596 | 206 | 237 | 177 | 60 | 84 | 52 | 32 | 32 | 29 | 3 |
| Soffocamento ed asfissia | 147 | 103 | 44 | 108 | 74 | 34 | 29 | 22 | 7 | 8 | 5 | 3 | 2 | 2 | |
| di polverif. e dinam. | 3 | 3 | | 2 | 2 | | 1 | 1 | | | | | | | |
| d'armi da fuoco | 101 | 90 | 11 | 67 | 59 | 8 | 30 | 27 | 3 | 4 | 4 | | | | |
| di mine | 14 | 13 | 1 | 10 | 9 | 1 | 4 | 4 | | | | | | | |
| Ustioni | 403 | 163 | 240 | 327 | 146 | 181 | 37 | 10 | 27 | 38 | 6 | 32 | 1 | 1 | |
| Scoppio di fulmini | 94 | 70 | 24 | 51 | 37 | 14 | 39 | 31 | 8 | 3 | 1 | 2 | 1 | 1 | |
| Cadute | 1089 | 838 | 251 | 405 | 310 | 95 | 484 | 405 | 79 | 175 | 101 | 74 | 25 | 22 | 3 |
| Rovine di fabbricati | 76 | 43 | 33 | 46 | 24 | 22 | 28 | 19 | 9 | 2 | | 2 | | | |
| Frane di cave e miniere | 116 | 111 | 5 | 61 | 59 | 2 | 45 | 44 | 1 | 4 | 2 | 2 | 6 | 6 | |
| Frane di terra e pietre | 111 | 101 | 10 | 60 | 56 | 4 | 36 | 33 | 3 | 10 | 7 | 3 | 5 | 5 | |
| Schiacciamenti | 141 | 125 | 16 | 64 | 60 | 4 | 70 | 62 | 8 | 6 | 2 | 4 | 1 | 1 | |
| corpi pesanti | 174 | 150 | 24 | 85 | 70 | 15 | 70 | 67 | 3 | 14 | 10 | 4 | 5 | 3 | 2 |
| Sotto veicoli e cavalli | 29 | 27 | 2 | 17 | 16 | 1 | 10 | 10 | | 2 | 1 | 1 | | | |
| Sotto tramways | 83 | 74 | 9 | 21 | 18 | 3 | 53 | 49 | 4 | 4 | 2 | 2 | 5 | 5 | |
| Sotto convogli ferroviari | 41 | 34 | 7 | 25 | 19 | 6 | 14 | 13 | 1 | 2 | 2 | | | | |
| Lesioni da macchine agrarie ed industr. | 78 | 70 | 8 | 54 | 48 | 6 | 19 | 18 | 1 | 3 | 2 | 1 | 2 | 2 | |
| Violenze di animali | | | | | | | | | | | | | | | |
| Valanghe di neve | | | | | | | | | | | | | | | |
| Cause ignote e diverse | 33 | 31 | 2 | 17 | 16 | 1 | 13 | 12 | 1 | 1 | 1 | | 2 | 2 | |
| TOTALE | 4086 | 3060 | 1026 | 2314 | 1689 | 625 | 1289 | 1063 | 226 | 383 | 216 | 167 | 100 | 92 | 8 |

CAUSE CHE LE PRODUSSERO, PER MESI.

Regno.

| Ustioni | | Scoppio di fulmini | | Cadute | | SCHIACCIAMENTI | | | | | | | | | | | | Lesioni da macchine agrarie ed industriali | | Violenze di animali | | Valanghe di neve | | Cause ignote e diverse | | | |
|---------|-----|--------------------|------|--------|-----|----------------------|------|-------------------------|------|-------------------------|------|---|------|-------------------------|------|----------------|------|--|------|---------------------|------|------------------|------|------------------------|------|---------------------------|------|
| | | | | | | rovine di fabbricati | | frane di cave e miniere | | frane di terra e pietre | | caduta di alberi ed altri corpi pesanti | | sotto veicoli e cavalli | | sotto tramways | | | | | | | | | | sotto convogli ferroviari | |
| M. | F. | M. | F. | M. | F. | M. | F. | M. | F. | M. | F. | M. | F. | M. | F. | M. | F. | M. | F. | M. | F. | M. | F. | | | | |
| 33 | 51 | 1 | | 66 | 21 | | 2 | 5 | | 18 | | 13 | | 8 | 1 | | | 8 | | | | 4 | 1 | | | 2 | |
| 22 | 29 | 1 | | 62 | 11 | 3 | 5 | 12 | 3 | 7 | 2 | 13 | 2 | 5 | | 1 | | 7 | 2 | 3 | | 4 | 1 | | | 1 | |
| 13 | 25 | 1 | | 58 | 26 | 3 | 2 | 6 | | 14 | 1 | 12 | 1 | 9 | 1 | | | 5 | 1 | 1 | | 3 | 1 | | | 5 | 1 |
| 8 | 16 | 2 | | 70 | 20 | 10 | 1 | 14 | | 9 | 2 | 14 | 1 | 14 | 1 | 2 | | 2 | | 3 | | 5 | | | | 2 | |
| 15 | 5 | 11 | 3 | 71 | 21 | 8 | 8 | 7 | | 6 | | 18 | | 9 | 2 | 1 | | 3 | 1 | 1 | | 7 | 1 | | | 4 | |
| 11 | 10 | 6 | 2 | 103 | 26 | 2 | 1 | 11 | 1 | 5 | 1 | 12 | | 12 | 2 | | | 3 | 1 | 4 | .. | 7 | | | | 3 | |
| 9 | 16 | 4 | 7 | 80 | 32 | 2 | 2 | 13 | | 11 | | 7 | 1 | 14 | 4 | 2 | 2 | 7 | | 12 | 5 | 11 | 2 | | | 3 | |
| 7 | 11 | 14 | 2 | 75 | 15 | 4 | 8 | 5 | | 5 | 2 | 7 | 3 | 17 | 5 | 4 | | 5 | 1 | 1 | 1 | 11 | 1 | | | 1 | 1 |
| 8 | 17 | 18 | 6 | 77 | 16 | 3 | | 7 | 1 | 9 | 1 | 7 | 1 | 16 | 2 | 6 | | 7 | | 4 | 1 | 4 | 1 | | | 3 | |
| 8 | 16 | 6 | 2 | 66 | 20 | 6 | 2 | 10 | | 5 | | 7 | 4 | 26 | 3 | 7 | | 6 | 1 | 1 | | 9 | | | | 3 | |
| 13 | 23 | 6 | 2 | 64 | 20 | 1 | 2 | 10 | | 7 | 1 | 10 | 1 | 9 | 2 | 3 | | 9 | | 3 | | 4 | | | | 2 | |
| 16 | 21 | | | 46 | 23 | 1 | | 11 | | 5 | | 5 | 2 | 11 | 1 | 1 | .. | 12 | 2 | 1 | | 1 | | | | 2 | |
| 163 | 240 | 70 | 24 | 838 | 251 | 43 | 33 | 111 | 5 | 101 | 10 | 125 | 16 | 150 | 24 | 27 | 2 | 74 | 9 | 34 | 7 | 70 | 8 | | | 31 | 2 |
| 403 | | 94 | | 1089 | | 76 | | 116 | | 111 | | 141 | | 174 | | 29 | | 83 | | 41 | | 78 | | | | 33 | |

V. — MORTI ACCIDENTALI

PER SESSO E PER ETÀ SECONDO LE CAUSE CHE LE PRODUSSERO.

| CAUSE DELLE MORTI ACCIDENTALI | COMPLESSO | | Da 1 giorno a 1 anno | | Da 1 a 5 anni | | Da 5 a 15 anni | | Da 15 a 30 anni | | Da 30 a 50 anni | | Da 50 a 70 anni | | Da 70 anni in su | | Età ignota | | |
|---|-------------------|-------|----------------------|------|---------------|------|----------------|------|-----------------|------|-----------------|------|-----------------|------|------------------|------|------------|------|------|
| | Tot. | M. F. | M. | F. | M. | F. | M. | F. | M. | F. | M. | F. | M. | F. | M. | F. | M. | F. | |
| | TOTALE DEL REGNO. | | | | | | | | | | | | | | | | | | |
| Abuso di bevande spiritose | 54 | 49 | 5 | | | | | | | | | | | | | | | | |
| Idrofobia e morsi di vipera | 23 | 17 | 6 | | | 1 | | 4 | 2 | 3 | 2 | 7 | | 1 | 2 | 1 | | | |
| Ingestione di sostanze venefiche | 46 | 27 | 19 | | | 6 | 4 | 7 | 1 | 1 | 6 | 4 | 5 | 7 | 3 | 1 | | | |
| Estenuazione | 30 | 29 | 1 | 1 | | | | | | | | 5 | | 11 | | | | | |
| Assideramento | 45 | 38 | 7 | 7 | 2 | | | | | | | 9 | 3 | 8 | 1 | 7 | 1 | 2 | |
| Annegamento | 1155 | 854 | 301 | 6 | 2 | 197 | 121 | 169 | 44 | 171 | 32 | 106 | 41 | 146 | 45 | 51 | 13 | 8 | 3 |
| Soffocamento ed asfissia | 147 | 103 | 44 | 18 | 10 | 11 | 17 | 14 | 1 | 23 | 1 | 28 | 7 | 5 | 6 | 3 | 2 | 1 | |
| Esplorazione { di polver. polverif. e dinam. d' armi da fuoco | 3 | 3 | | | | | | | | | | 1 | | 1 | | | | | |
| { di mine | 101 | 90 | 11 | | | 1 | | 14 | 4 | 46 | 5 | 25 | 2 | 3 | | 1 | | | |
| Ustioni | 14 | 13 | 1 | | | | | | | | | 3 | 1 | 7 | | | | | |
| Scoppio di fulmini | 403 | 163 | 240 | 14 | 7 | 86 | 111 | 27 | 36 | 11 | 19 | 11 | 18 | 10 | 21 | 4 | 28 | | |
| Cadute | 94 | 70 | 24 | | | | | 7 | 7 | 24 | 6 | 26 | 6 | 12 | 4 | 1 | 1 | | |
| Schiacciamenti { Rovine di fabbricati | 1089 | 838 | 251 | 8 | 5 | 30 | 18 | 68 | 13 | 148 | 29 | 210 | 41 | 264 | 73 | 102 | 71 | 8 | 1 |
| { Frane di cave e miniere | 76 | 43 | 33 | 1 | 2 | 1 | 6 | 6 | 7 | 10 | 5 | 14 | 8 | 8 | 2 | 2 | 3 | 1 | |
| { Caduta di alberi ed altri corpi pesanti | 116 | 111 | 5 | | | | | 18 | 1 | 40 | 1 | 33 | 1 | 17 | 1 | 1 | 1 | 2 | |
| { Sotto veicoli e cavalli | 111 | 101 | 10 | | | 3 | | 14 | 1 | 33 | 5 | 35 | 2 | 16 | 1 | | 1 | | |
| { id. tramway | 141 | 125 | 16 | 1 | | 6 | 2 | 15 | 1 | 32 | 2 | 38 | 7 | 29 | 2 | 4 | 2 | | |
| { id. convogli ferroviari | 174 | 150 | 24 | | | 14 | 6 | 26 | 7 | 30 | 1 | 32 | 1 | 40 | 7 | 7 | 2 | 1 | |
| Lesioni da macchine agrarie ed industr. | 29 | 27 | 2 | | | | | 3 | | 8 | | 4 | | 9 | 2 | 3 | | | |
| Violenze di animali | 83 | 74 | 9 | | | | | 2 | | 16 | | 35 | 2 | 19 | 4 | 4 | | | |
| Valanghe di neve | 41 | 34 | 7 | | | | | 6 | 2 | 15 | 4 | 7 | | 4 | 1 | 1 | | | |
| Cause ignote e diverse | 78 | 70 | 8 | | | 1 | 5 | 2 | 14 | 1 | 25 | 1 | 12 | 1 | 12 | 1 | 2 | 1 | |
| TOTALE | 33 | 31 | 2 | | | | | 1 | 6 | | 8 | | 11 | 1 | 2 | | | | |
| | 4086 | 3060 | 1026 | 56 | 29 | 363 | 290 | 420 | 130 | 656 | 120 | 680 | 148 | 647 | 179 | 211 | 126 | 27 | 4 |

VI. — MORTI ACCIDENTALI PER CONDIZIONI E

Anno 1880.

| CONDIZIONI E PROFESSIONI | COMPLESSO | | | Abuso di bevande spiritose | | Idrofobia e morsi di vipera | | Ingestione di sostanze velenose | | Estenuazione | | Assideramento | | Annegamento | | Soffocamento e asfissia | | di polveriere polverif. e dinam. | | |
|---|-----------|------|-----|----------------------------|-----|-----------------------------|-----|---------------------------------|-----|--------------|-----|---------------|-----|-------------|-----|-------------------------|-----|----------------------------------|-----|--|
| | Tot. | M. | F. | M. | F. | M. | F. | M. | F. | M. | F. | M. | F. | M. | F. | M. | F. | M. | F. | |
| <i>I. Produzione delle materie prime:</i> | | | | | | | | | | | | | | | | | | | | |
| 1. Agricoltura | 1417 | 1097 | 320 | 14 | ... | 9 | 6 | 4 | 6 | 19 | ... | 14 | 2 | 229 | 90 | 23 | 11 | ... | ... | |
| 2. Pastorizia ed allevamento del bestiame | 66 | 62 | 4 | ... | ... | ... | ... | ... | ... | ... | ... | 5 | ... | 16 | ... | ... | ... | ... | ... | |
| 3. Orticoltura e giardinaggio | 11 | 10 | 1 | ... | ... | ... | ... | ... | ... | ... | ... | ... | ... | 3 | 1 | ... | ... | ... | ... | |
| 4. Silvicoltura | 25 | 25 | ... | 1 | ... | ... | ... | ... | ... | ... | ... | ... | ... | 2 | ... | ... | ... | ... | ... | |
| 5. Pesca e caccia | 11 | 11 | ... | ... | ... | ... | ... | ... | ... | 1 | ... | ... | ... | 8 | ... | ... | ... | ... | ... | |
| 6. Miniere e cave | 165 | 165 | ... | ... | ... | ... | ... | ... | ... | ... | ... | ... | ... | 6 | ... | 25 | ... | ... | ... | |
| TOTALE | 1695 | 1370 | 325 | 15 | ... | 9 | 6 | 4 | 6 | 20 | ... | 19 | 2 | 264 | 91 | 48 | 11 | ... | ... | |

II. Produzioni industriali:

| | | | | | | | | | | | | | | | | | | | |
|--|-----|-----|-----|-----|-----|-----|-----|-----|-----|-----|-----|-----|-----|-----|-----|-----|-----|-----|-----|
| 1. Tessuti | 68 | 17 | 51 | 1 | 1 | ... | ... | 3 | ... | ... | ... | ... | ... | 6 | 11 | 2 | 1 | ... | ... |
| 2. Cuoi | 1 | 1 | ... | ... | ... | ... | ... | ... | ... | ... | ... | ... | ... | 1 | ... | ... | ... | ... | ... |
| 3. Vestiario | 90 | 71 | 19 | 4 | ... | 1 | ... | 2 | ... | ... | ... | ... | ... | 19 | 4 | 4 | ... | ... | ... |
| 4. Toelette | 3 | 3 | ... | 1 | ... | ... | ... | ... | ... | ... | ... | ... | ... | 2 | ... | ... | ... | ... | ... |
| 5. Alimentazioni | 93 | 87 | 6 | 5 | ... | 1 | ... | ... | ... | ... | ... | ... | ... | 31 | 2 | 4 | ... | ... | ... |
| 6. Fabbricazione e manutenzione di case e strade | 222 | 222 | ... | ... | ... | ... | ... | 1 | ... | 1 | ... | 1 | ... | 41 | ... | 4 | ... | ... | ... |
| 7. Mobilia | 7 | 7 | ... | 1 | ... | ... | ... | 1 | ... | ... | ... | ... | ... | 1 | ... | ... | ... | ... | ... |
| 8. Utensili di casa | 7 | 7 | ... | ... | ... | ... | ... | 1 | ... | 1 | ... | ... | ... | 2 | ... | ... | ... | ... | ... |
| 9. Trasporti, selleria, ecc | 9 | 9 | ... | 2 | ... | ... | ... | ... | ... | ... | ... | ... | ... | 1 | ... | ... | ... | ... | ... |
| 10. Costruzione delle navi | 5 | 5 | ... | ... | ... | ... | ... | ... | ... | ... | ... | ... | ... | 1 | ... | ... | ... | ... | ... |
| 11. Fabbricazione d'armi e munizioni | 11 | 11 | ... | ... | ... | ... | ... | ... | ... | ... | ... | ... | ... | 9 | ... | ... | ... | 1 | ... |
| 12. Industrie metalliche | 23 | 23 | ... | ... | ... | ... | ... | 3 | ... | ... | ... | ... | ... | ... | ... | 1 | ... | ... | ... |
| 13. Macchine ed arnesi diversi | 10 | 10 | ... | 1 | ... | ... | ... | ... | ... | ... | ... | ... | ... | ... | ... | ... | ... | ... | ... |
| 14. Strumenti di scienze e musica | 1 | 1 | ... | ... | ... | ... | ... | ... | ... | ... | ... | ... | ... | ... | ... | ... | ... | ... | ... |
| 15. Carta | 1 | 1 | ... | ... | ... | ... | ... | ... | ... | ... | ... | ... | ... | ... | ... | ... | ... | ... | ... |
| 16. Tipografia ed arti affini | 7 | 7 | ... | ... | ... | ... | ... | ... | ... | ... | ... | ... | ... | 3 | ... | ... | ... | ... | ... |
| 17. Prodotti | 2 | 2 | ... | 1 | ... | ... | ... | ... | ... | ... | ... | ... | ... | ... | ... | ... | ... | ... | ... |
| 18. Oggetti di lusso | 3 | 3 | ... | ... | ... | ... | ... | ... | ... | ... | ... | ... | ... | 2 | ... | ... | ... | ... | ... |
| TOTALE | 563 | 487 | 76 | 15 | 1 | 3 | ... | 5 | 5 | 2 | ... | 1 | ... | 119 | 17 | 15 | 1 | 1 | 1 |

| | | | | | | | | | | | | | | | | | | | |
|--------------------------|----|----|---|---|-----|-----|-----|-----|-----|-----|-----|-----|-----|---|-----|-----|-----|-----|-----|
| III. Commercio | 34 | 32 | 2 | 2 | ... | ... | ... | ... | ... | ... | ... | ... | ... | 6 | ... | ... | ... | ... | ... |
|--------------------------|----|----|---|---|-----|-----|-----|-----|-----|-----|-----|-----|-----|---|-----|-----|-----|-----|-----|

IV. Trasporti:

| | | | | | | | | | | | | | | | | | | | |
|--|-----|-----|-----|-----|-----|-----|-----|-----|-----|-----|-----|----|-----|-----|-----|-----|-----|-----|-----|
| 1. Vie ferrate, telegrafi, poste, ecc. | 155 | 154 | 1 | ... | ... | ... | ... | ... | ... | 1 | ... | 11 | ... | 4 | ... | ... | ... | ... | ... |
| 2. Mari, fiumi e canali | 45 | 45 | ... | ... | ... | ... | ... | 1 | ... | ... | ... | 21 | ... | 1 | ... | 1 | ... | ... | ... |
| 3. Alberghi e quartieri mobiliati | 2 | 2 | ... | ... | ... | ... | ... | ... | ... | ... | ... | 1 | ... | ... | ... | ... | ... | ... | ... |
| TOTALE | 202 | 201 | 1 | ... | ... | ... | ... | 1 | ... | 1 | ... | 33 | ... | 5 | ... | 1 | ... | ... | ... |

| | | | | | | | | | | | | | | | | | | | |
|---|-----|----|----|---|---|---|-----|---|---|-----|-----|-----|-----|----|---|-----|---|-----|-----|
| V. Proprietà mobiliare ed immobiliare | 100 | 68 | 32 | 2 | 1 | 1 | ... | 2 | 1 | ... | ... | ... | ... | 21 | 4 | ... | 1 | ... | ... |
|---|-----|----|----|---|---|---|-----|---|---|-----|-----|-----|-----|----|---|-----|---|-----|-----|

| | | | | | | | | | | | | | | | | | | | |
|-------------------------------------|----|----|----|---|-----|-----|-----|---|-----|-----|-----|---|----|---|---|-----|-----|-----|-----|
| VI. Personale di servizio | 73 | 38 | 35 | 6 | ... | ... | ... | 1 | ... | ... | ... | 1 | 13 | 4 | 3 | ... | ... | ... | ... |
|-------------------------------------|----|----|----|---|-----|-----|-----|---|-----|-----|-----|---|----|---|---|-----|-----|-----|-----|

| | | | | | | | | | | | | | | | | | | | |
|---------------------------------|----|----|-----|-----|-----|-----|-----|-----|-----|-----|-----|-----|-----|----|-----|-----|-----|-----|-----|
| VII. Difesa del Paese | 36 | 36 | ... | ... | ... | ... | ... | ... | ... | ... | ... | ... | ... | 16 | ... | ... | ... | ... | ... |
|---------------------------------|----|----|-----|-----|-----|-----|-----|-----|-----|-----|-----|-----|-----|----|-----|-----|-----|-----|-----|

PROFESSIONI SECONDO LE CAUSE CHE LE PRODUSSERO.

Regno.

| ESPLOSIONE | | | | SCHIACCIAMENTI | | | | | | | | | | | | Lesioni da macchine agrarie ed industriali | | Violenze di animali | | Valanghe di neve | | Cause ignote e diverse | | | | | | | | | |
|-----------------|-----|---------|-----|----------------|-----|--------------------|-----|--------|-----|----------------------|-----|-------------------------|-----|-------------------------|-----|--|-----|-------------------------|-----|------------------|-----|---------------------------|-----|-------|-----|-------|-----|-------|-----|-------|----|
| d'armi da fuoco | | di mine | | Ustioni | | Scoppio di fulmini | | Cadute | | rovine di fabbricati | | frane di cave e miniere | | frane di terra e pietre | | caduta di alberi ed altri corpi pesanti | | sotto veicoli e cavalli | | sotto tramways | | sotto convogli ferroviari | | M. F. | | M. F. | | M. F. | | M. F. | |
| M. | F. | M. | F. | M. | F. | M. | F. | M. | F. | M. | F. | M. | F. | M. | F. | M. | F. | M. | F. | M. | F. | M. | F. | M. | F. | M. | F. | M. | F. | M. | F. |
| 43 | 5 | 5 | 1 | 17 | 36 | 43 | 20 | 397 | 107 | 9 | 9 | ... | 2 | 76 | 7 | 63 | 4 | 57 | 7 | 9 | 2 | 13 | ... | 9 | 1 | 34 | 3 | ... | ... | 10 | 1 |
| 2 | ... | ... | ... | ... | ... | 10 | ... | 17 | 4 | ... | ... | ... | ... | ... | ... | 5 | ... | 3 | ... | ... | ... | ... | ... | ... | ... | 4 | ... | ... | ... | ... | |
| 1 | ... | ... | ... | ... | ... | 1 | ... | 3 | ... | ... | ... | ... | ... | ... | ... | 1 | ... | 1 | ... | ... | ... | 2 | ... | ... | ... | ... | ... | ... | ... | ... | |
| 1 | ... | 1 | ... | ... | ... | ... | ... | 18 | ... | ... | ... | ... | ... | ... | ... | ... | ... | ... | ... | ... | ... | ... | ... | ... | ... | ... | ... | ... | ... | ... | |
| 2 | ... | 4 | ... | ... | ... | ... | ... | 1 | ... | ... | ... | ... | ... | ... | ... | ... | ... | ... | ... | ... | ... | 1 | ... | ... | ... | ... | ... | ... | ... | ... | |
| 49 | 5 | 10 | 1 | 17 | 36 | 54 | 20 | 451 | 111 | 9 | 9 | 104 | 2 | 80 | 7 | 72 | 4 | 61 | 7 | 9 | 2 | 16 | ... | 10 | 1 | 39 | 3 | ... | ... | 10 | 1 |

| | | | | | | | | | | | | | | | | | | | | | | | | | | | | | | | |
|-----|-----|-----|-----|-----|-----|-----|-----|-----|-----|-----|-----|-----|-----|-----|-----|-----|-----|-----|-----|-----|-----|-----|-----|-----|-----|-----|-----|-----|-----|-----|-----|
| 1 | ... | ... | ... | 8 | ... | 2 | 2 | 21 | ... | 1 | ... | 1 | ... | 1 | ... | 1 | ... | ... | ... | ... | ... | ... | ... | 2 | 1 | ... | ... | ... | ... | 2 | ... |
| 3 | ... | ... | ... | 5 | 6 | 2 | ... | 24 | 5 | 2 | 1 | 1 | ... | ... | ... | 1 | ... | 1 | ... | 1 | ... | 1 | 1 | ... | ... | 1 | ... | ... | ... | 1 | ... |
| 4 | ... | ... | ... | 1 | 1 | ... | ... | 17 | 1 | 3 | 1 | ... | ... | ... | ... | 2 | ... | 4 | 1 | 2 | ... | 2 | ... | 7 | ... | 1 | ... | ... | ... | 3 | ... |
| 4 | ... | 1 | ... | 2 | ... | 1 | ... | 111 | ... | 16 | ... | 4 | ... | 8 | ... | 16 | ... | 4 | ... | 1 | ... | 4 | ... | ... | ... | ... | ... | ... | ... | 2 | ... |
| 1 | ... | ... | ... | ... | ... | ... | ... | 4 | ... | ... | ... | ... | ... | ... | ... | ... | ... | ... | ... | ... | ... | 1 | ... | ... | ... | ... | ... | ... | ... | 1 | ... |
| 3 | ... | ... | ... | ... | ... | ... | ... | 2 | ... | ... | ... | ... | ... | ... | ... | 2 | ... | ... | ... | ... | ... | 1 | ... | ... | ... | ... | ... | ... | ... | 1 | ... |
| 3 | ... | ... | ... | 1 | ... | ... | ... | 8 | ... | ... | ... | ... | ... | ... | ... | 3 | ... | 1 | ... | 1 | ... | ... | ... | 1 | ... | ... | ... | ... | 1 | ... | |
| ... | ... | ... | ... | 1 | ... | ... | ... | 1 | ... | 1 | ... | ... | ... | ... | ... | 1 | ... | ... | ... | 1 | ... | ... | ... | 4 | ... | ... | ... | ... | ... | ... | ... |
| ... | ... | ... | ... | ... | ... | ... | ... | 1 | ... | ... | ... | ... | ... | ... | ... | ... | ... | ... | ... | ... | ... | ... | ... | 1 | ... | ... | ... | ... | ... | ... | ... |
| ... | ... | ... | ... | 1 | ... | ... | ... | 3 | ... | ... | ... | ... | ... | ... | ... | ... | ... | ... | ... | ... | ... | ... | ... | ... | ... | ... | ... | ... | ... | ... | ... |
| ... | ... | ... | ... | 1 | ... | ... | ... | ... | ... | ... | ... | ... | ... | ... | ... | ... | ... | ... | ... | ... | ... | ... | ... | ... | ... | ... | ... | ... | ... | ... | ... |
| 16 | ... | 1 | ... | 13 | 15 | 3 | 2 | 178 | 27 | 22 | 3 | 5 | 1 | 8 | 1 | 26 | ... | 11 | 1 | 6 | ... | 8 | 1 | 16 | 1 | 2 | ... | ... | 11 | ... | |

| | | | | | | | | | | | | | | | | | | | | | | | | | | | | | | | |
|---|-----|-----|-----|---|-----|-----|-----|----|---|---|-----|-----|-----|-----|-----|---|---|---|-----|---|-----|-----|-----|-----|-----|-----|-----|-----|-----|-----|-----|
| 1 | ... | ... | ... | 1 | ... | ... | ... | 11 | 1 | 1 | ... | ... | ... | ... | ... | 2 | 1 | 7 | ... | 1 | ... | ... | ... | ... | ... | ... | ... | ... | ... | ... | ... |
|---|-----|-----|-----|---|-----|-----|-----|----|---|---|-----|-----|-----|-----|-----|---|---|---|-----|---|-----|-----|-----|-----|-----|-----|-----|-----|-----|-----|-----|

| | | | | | | | | | | | | | | | | | | | | | | | | | | | | | | | |
|-----|-----|-----|-----|---|-----|---|-----|----|-----|-----|-----|-----|-----|-----|-----|---|-----|----|-----|-----|-----|----|-----|---|-----|-----|-----|-----|-----|-----|-----|
| 2 | ... | 1 | ... | 2 | ... | 2 | ... | 35 | ... | ... | ... | ... | ... | 5 | ... | 3 | ... | 33 | ... | 3 | ... | 38 | 1 | 2 | ... | 11 | ... | ... | ... | 1 | ... |
| ... | ... | ... | ... | 1 | ... | 1 | ... | 13 | ... | 1 | ... | 1 | ... | ... | ... | 1 | ... | 1 | ... | ... | ... | 1 | ... | 1 | ... | ... | ... | ... | ... | ... | ... |
| 2 | ... | 1 | ... | 3 | ... | 3 | ... | 48 | ... | 1 | ... | 1 | ... | 5 | ... | 4 | ... | 35 | ... | 3 | ... | 39 | 1 | 3 | ... | 11 | ... | ... | ... | 1 | ... |

| | | | | | | | | | | | | | | | | | | | | | | | | | | | | | | |
|---|-----|-----|-----|---|----|---|-----|----|----|---|-----|-----|---|-----|-----|---|---|---|---|---|-----|---|-----|-----|---|-----|-----|-----|---|-----|
| 4 | ... | ... | ... | 2 | 10 | 4 | ... | 19 | 11 | 1 | ... | ... | 1 | ... | ... | 3 | 2 | 2 | 1 | 2 | ... | 2 | ... | ... | 2 | ... | ... | ... | 1 | ... |
|---|-----|-----|-----|---|----|---|-----|----|----|---|-----|-----|---|-----|-----|---|---|---|---|---|-----|---|-----|-----|---|-----|-----|-----|---|-----|

| | | | | | | | | | | | | | | | | | | | | | | | | | | | | | | |
|---|-----|-----|-----|---|----|-----|---|----|----|-----|---|-----|-----|-----|-----|-----|---|-----|-----|-----|-----|-----|-----|-----|---|---|-----|-----|---|-----|
| 1 | ... | ... | ... | 1 | 12 | ... | 1 | 11 | 13 | ... | 1 | ... | ... | ... | ... | ... | 1 | ... | ... | ... | ... | ... | ... | ... | 2 | 1 | ... | ... | 1 | ... |
|---|-----|-----|-----|---|----|-----|---|----|----|-----|---|-----|-----|-----|-----|-----|---|-----|-----|-----|-----|-----|-----|-----|---|---|-----|-----|---|-----|

| | | | | | | | | | | | | | | | | | | | | | | | | | | | | | | |
|---|-----|-----|-----|-----|-----|-----|----|-----|---|-----|-----|-----|-----|-----|-----|-----|---|-----|-----|-----|-----|-----|-----|-----|---|-----|-----|-----|---|-----|
| 3 | ... | ... | ... | ... | ... | ... | 10 | ... | 1 | ... | ... | ... | ... | ... | ... | ... | 1 | ... | ... | ... | ... | ... | ... | ... | 4 | ... | ... | ... | 1 | ... |
|---|-----|-----|-----|-----|-----|-----|----|-----|---|-----|-----|-----|-----|-----|-----|-----|---|-----|-----|-----|-----|-----|-----|-----|---|-----|-----|-----|---|-----|

VI. — MORTI ACCIDENTALI PER CONDIZIONI E

Anno 1880.

| CONDIZIONI E PROFESSIONI | COMPLESSO | | | Abuso di bevande spiritose | | Idrofobia e morsi di vipera | | Ingestione di sostanze venefiche | | Estenuazione | | Assideramento | | Annegamento | | Soffocamento e asfissia | | di polveriere, polverif. e dinam. | |
|--|-------------|-------------|-------------|----------------------------|----------|-----------------------------|----------|----------------------------------|-----------|--------------|----------|---------------|----------|-------------|------------|-------------------------|-----------|-----------------------------------|-----|
| | Tot. | M. | F. | M. | F. | M. | F. | M. | F. | M. | F. | M. | F. | M. | F. | M. | F. | M. | F. |
| VIII. Amministrazione Pubblica. | 18 | 18 | ... | ... | ... | 1 | ... | 1 | ... | ... | ... | ... | ... | 4 | ... | ... | ... | ... | ... |
| IX. Culto: Culto cattolico | 8 | 8 | ... | ... | ... | ... | ... | ... | ... | ... | ... | 1 | ... | 1 | ... | ... | ... | 1 | ... |
| X. Giurisprudenza | 1 | 1 | ... | ... | ... | ... | ... | ... | ... | ... | ... | ... | ... | 1 | ... | ... | ... | ... | ... |
| XI. Professioni sanitarie | 8 | 6 | 2 | ... | ... | ... | ... | ... | ... | ... | ... | ... | ... | 1 | ... | ... | ... | ... | ... |
| XII. Belle arti: | | | | | | | | | | | | | | | | | | | |
| 1. Belle arti | 5 | 4 | 1 | ... | ... | ... | ... | 1 | ... | ... | ... | ... | ... | ... | ... | ... | ... | ... | ... |
| 2. Musica drammatica | 3 | 2 | 1 | ... | ... | ... | ... | ... | ... | ... | ... | ... | ... | 1 | ... | ... | ... | ... | ... |
| TOTALE | 8 | 6 | 2 | ... | ... | ... | ... | 1 | ... | ... | ... | ... | ... | 1 | ... | ... | ... | ... | ... |
| XIII. Lettere e scienze: Scienze applicate | 2 | 2 | ... | ... | ... | ... | ... | ... | ... | ... | ... | ... | ... | ... | ... | ... | ... | ... | ... |
| XIV. Professioni girovaghe | 13 | 13 | ... | 2 | ... | ... | ... | ... | ... | ... | ... | 1 | ... | 7 | ... | 1 | ... | ... | ... |
| XV. Personale di fatica non fisso | 59 | 46 | 13 | 4 | 1 | 1 | ... | ... | ... | ... | ... | ... | ... | 14 | ... | ... | 2 | ... | ... |
| XVI. Personale: | | | | | | | | | | | | | | | | | | | |
| 1. A carico altrui | 68 | 46 | 22 | 2 | ... | ... | ... | ... | 6 | ... | 5 | 2 | 15 | 7 | ... | 1 | ... | ... | ... |
| 2. Senza professione | 1148 | 642 | 506 | ... | 2 | 2 | ... | 13 | 6 | 1 | 1 | 7 | 2 | 315 | 175 | 31 | 27 | ... | ... |
| 3. Senza indicazione di professione | 50 | 40 | 10 | 1 | ... | ... | ... | ... | ... | ... | ... | 3 | ... | 23 | 3 | ... | 1 | ... | ... |
| TOTALE | 1266 | 728 | 538 | 3 | 2 | 2 | ... | 13 | 6 | 7 | 1 | 15 | 4 | 353 | 185 | 31 | 29 | ... | ... |
| TOTALE GENERALE | 4086 | 3060 | 1026 | 49 | 5 | 17 | 6 | 27 | 19 | 29 | 1 | 38 | 7 | 854 | 301 | 103 | 44 | 3 | ... |

PROFESSIONI SECONDO LE CAUSE CHE LE PRODUSSERO.

Regno.

| PLOSIONE | | | | SCHIACCIAMENTI | | | | | | | | | | | | Lesioni da macchine agrarie ed industriali | | Violenze di animali | | Valanghe di neve | | Cause ignote e diverse | | | | | | | | | | |
|-----------------|----|---------|----|----------------|-----|--------------------|----|--------|----|----------------------|----|-------------------------|----|-------------------------|----|--|----|-------------------------|----|------------------|----|---------------------------|----|----|----|----|----|----|----|-----|----|---|
| d'armi da fuoco | | di mine | | Ustioni | | Scoppio di fulmini | | Cadute | | rovine di fabbricati | | frane di cave e Miniere | | frane di terra e pietre | | caduta di alberi ed altri corpi pesanti | | sotto veicoli e cavalli | | sotto tramways | | sotto convogli ferroviari | | | | | | | | | | |
| M. | F. | M. | F. | M. | F. | M. | F. | M. | F. | M. | F. | M. | F. | M. | F. | M. | F. | M. | F. | M. | F. | M. | F. | M. | F. | M. | F. | M. | F. | M. | F. | |
| 1 | | | | | | 1 | | 7 | | 1 | | | | | | | | | | | | 2 | | | | | | | | | | |
| | | | | | | 1 | | 3 | | | | | | | | | | | | | | | | | | | | | | | 1 | |
| | | | | | | | | | | | | | | | | | | | | | | | | | | | | | | | | |
| | | | | | | 1 | | 3 | | | | | | | | | | 1 | | | | | | | | | | | | | 2 | |
| | | | | | | 1 | | 2 | | 1 | | | | | | | | | | | | | 1 | | | | | | | | | |
| | | | | | | 1 | | 3 | | 1 | | | | | | | | | | | | | 1 | | | | | | | | | |
| | | | | | | | | 1 | | 1 | | | | | | | | | | | | | | | | | | | | | | |
| | | | | | | | | 2 | | | | | | | | | | | | | | | | | | | | | | | | |
| | 1 | | | 1 | 1 | 1 | | 12 | 2 | | | | | | | 3 | 2 | 1 | 2 | 2 | | 3 | | 2 | 2 | | | | | 2 | | |
| 13 | 5 | 1 | | 120 | 160 | 2 | 1 | 60 | 72 | 6 | 6 | 19 | 1 | 1 | 8 | 2 | 15 | 6 | 32 | 12 | 3 | | 2 | 7 | 2 | 3 | 8 | 4 | | 2 | 1 | |
| | | | | 8 | | 1 | | 6 | 6 | | | | | | | | | | | | | 1 | | 1 | | | | | | 1 | | |
| 13 | 5 | 1 | | 125 | 164 | 3 | 1 | 79 | 85 | 6 | 20 | 1 | 1 | 8 | 2 | 15 | 6 | 32 | 12 | 4 | | 3 | 7 | 3 | 3 | 8 | 4 | | 3 | 1 | | |
| 90 | 11 | 13 | 1 | 163 | 240 | 70 | 24 | 83 | 8 | 25 | 1 | 43 | 33 | 111 | 5 | 101 | 10 | 125 | 16 | 150 | 24 | 27 | 2 | 74 | 9 | 34 | 7 | 70 | 8 | ... | 31 | 2 |

VII. — SUICIDI SECONDO I MEZZI DI DISTRUZIONE.

Anno 1880.

Province.

| PROVINCIE | COMPLESSO | | | Con arma da taglio | | Con arma da fuoco | | Anne- gamento | | Avvele- namento | | Impic- cagione | | Asfissia | | Preci- pitazione dall'alto | | Schia- ciamento sotto convogli ferroviari | | Mezzi ignoti e diversi | |
|-----------------------------------|---------------------------|----|----|--------------------|----|-------------------|----|---------------|----|-----------------|----|----------------|----|----------|----|----------------------------|----|---|----|------------------------|----|
| | Tot. | M. | F. | M. | F. | M. | F. | M. | F. | M. | F. | M. | F. | M. | F. | M. | F. | M. | F. | M. | F. |
| | <i>Mantova.</i> | 35 | 25 | 10 | 2 | 5 | 10 | 9 | | | 6 | | | | | | 2 | 1 | | | |
| Capoluogo. | 8 | 6 | 2 | 2 | 1 | | 1 | | | 2 | | | | | | 1 | 1 | | | | |
| Comuni rurali. | 27 | 19 | 8 | | 4 | 10 | 8 | | | 4 | | | | | | 1 | | | | | |
| <i>Massa e Carrara.</i> | 3 | 2 | 1 | 1 | | | | | | | | | | | | 1 | 1 | | | | |
| Capoluogo. | 1 | 1 | 1 | | | | | | | | | | | | | | | | | | |
| Altri comuni urbani. | 2 | 1 | 1 | | | | | | | | | | | | | 1 | 1 | | | | |
| Comuni rurali. | | | | | | | | | | | | | | | | | | | | | |
| <i>Messina.</i> | 7 | 5 | 2 | 1 | 2 | | | | | 2 | 1 | 1 | | | | | | | | | |
| Capoluogo. | 2 | 1 | 1 | 1 | 1 | | | | | 1 | | | | | | | | | | | |
| Comuni rurali. | 5 | 4 | 1 | | 2 | | | | | 1 | 1 | 1 | | | | | | | | | |
| <i>Milano.</i> | 82 | 71 | 11 | 1 | 15 | 16 | 4 | 6 | 1 | 8 | | 9 | 1 | 8 | 5 | 8 | | | | | |
| Capoluogo. | 59 | 52 | 7 | | 14 | 9 | 1 | 5 | 1 | 4 | | 8 | 1 | 8 | 4 | 4 | | | | | |
| Altri comuni urbani. | 4 | 4 | | 1 | 1 | 1 | | | | | | | | | | 1 | | | | | |
| Comuni rurali. | 19 | 15 | 4 | | | 6 | 3 | 1 | | 4 | | 1 | | | 1 | 3 | | | | | |
| <i>Modena.</i> | 17 | 11 | 6 | 1 | 2 | 2 | 5 | 1 | | 3 | | | | | 1 | 1 | 1 | | | | |
| Capoluogo. | 7 | 5 | 2 | 1 | 1 | 1 | 1 | | | 1 | | | | | 1 | 1 | 1 | | | | |
| Comuni rurali. | 10 | 6 | 4 | | 1 | 2 | 4 | | | 3 | | | | | | | | | | | |
| <i>Napoli.</i> | 27 | 23 | 4 | 1 | 10 | 4 | 2 | 1 | | | | | | | 7 | 2 | | | | | |
| Capoluogo. | 22 | 18 | 4 | | 6 | 4 | 2 | 1 | | | | | | | 7 | 2 | | | | | |
| Altri comuni urbani. | 2 | 2 | | 1 | 1 | | | | | | | | | | | | | | | | |
| Comuni rurali. | 3 | 3 | | | 3 | | | | | | | | | | | | | | | | |
| <i>Novara.</i> | 27 | 23 | 4 | 3 | 7 | 8 | 2 | | | 2 | | 1 | 2 | | | | | 2 | | | |
| Capoluogo. | 6 | 6 | | 1 | 2 | 1 | | | | | | | | | | | | 2 | | | |
| Altri comuni urbani. | 2 | 2 | | | 1 | | | | | 1 | | | | | | | | | | | |
| Comuni rurali. | 19 | 15 | 4 | 2 | 4 | 7 | 2 | | | 1 | | 1 | 2 | | | | | | | | |
| <i>Padova.</i> | 34 | 23 | 11 | 3 | 3 | 8 | 11 | | | 5 | | 1 | | | 1 | | | 1 | | 1 | |
| Capoluogo. | 11 | 7 | 4 | 3 | 1 | 2 | 4 | | | | | 1 | | | | | | | | | |
| Comuni rurali. | 23 | 16 | 7 | | 2 | 6 | 7 | | | 5 | | | | | 1 | | | 1 | | 1 | |
| <i>Palermo.</i> | 18 | 14 | 4 | | 10 | 2 | | 3 | 2 | | | | | | 1 | | | | | | |
| Capoluogo. | 9 | 8 | 1 | | 4 | | | 3 | 1 | | | | | | 1 | | | | | | |
| Altri comuni urbani. | 2 | 1 | 1 | | 1 | 1 | | | | | | | | | | | | | | | |
| Comuni rurali. | 7 | 5 | 2 | | 5 | 1 | | | | 1 | | | | | | | | | | | |
| <i>Parma.</i> | 17 | 14 | 3 | | 2 | 5 | 1 | 2 | | 4 | 2 | | | | 1 | | | | | | |
| Capoluogo. | 6 | 6 | | | 2 | | | 2 | | 1 | | | | | 1 | | | | | | |
| Comuni rurali. | 11 | 8 | 3 | | | 5 | 1 | | | 3 | 2 | | | | | | | | | | |
| <i>Pavia.</i> | 17 | 16 | 1 | 1 | 5 | 7 | 1 | 1 | | 2 | | | | | | | | | | | |
| Capoluogo. | 2 | 2 | | 1 | | | | | | 1 | | | | | | | | | | | |
| Altri comuni urbani. | 4 | 3 | 1 | | | 2 | 1 | 1 | | | | | | | | | | | | | |
| Comuni rurali. | 11 | 11 | | | 5 | 5 | | | | 1 | | | | | | | | | | | |
| <i>Perugia.</i> | 30 | 19 | 11 | | 5 | 1 | 2 | 5 | 2 | 6 | 4 | | | | 4 | | | | | | 1 |
| Capoluogo. | 5 | 3 | 2 | | | | | | | 1 | 2 | | | | 1 | | | | | | |
| Altri comuni urbani. | 8 | 7 | 1 | | 2 | | | 1 | 1 | | | | | | 3 | | | | | | |
| Comuni rurali. | 17 | 9 | 8 | | 3 | 1 | 1 | 4 | | 5 | 2 | | | | | | | | | | 1 |
| <i>Pesaro e Urbino.</i> | 15 | 13 | 2 | | 3 | 6 | | | | 2 | | | | | 1 | 2 | 1 | | | | |
| Capoluogo. | 1 | 1 | | | | | | | | | | | | | | | 1 | | | | |
| Altri comuni urbani. | 5 | 5 | | | 2 | 3 | | | | 5 | | | | | | | | | | | |
| Comuni rurali. | 9 | 7 | 2 | | 1 | 3 | | | | 2 | | | | | 1 | 2 | | | | | |
| <i>Piacenza.</i> | 10 | 9 | 1 | | 2 | 2 | 1 | | | 2 | | 1 | | | | | | 2 | | | |
| Capoluogo. | 4 | 3 | 1 | | 1 | | | | | 1 | | | | | | | | | | | |
| Comuni rurali. | 6 | 6 | | | 1 | 2 | | | | 2 | | | | | | | | | | | |
| <i>Pisa.</i> | 14 | 12 | 2 | | 1 | 3 | 1 | | | 6 | | | | | 2 | 1 | | | | | |
| Capoluogo. | 5 | 4 | 1 | | | 1 | 1 | | | 1 | | | | | 2 | | | | | | |
| Comuni rurali. | 9 | 8 | 1 | | 1 | 2 | | | | 5 | | | | | | 1 | | | | | |
| <i>Porto Maurizio.</i> | 6 | 5 | 1 | | 3 | | 1 | 1 | | 1 | | | | | | | | | | | |
| Capoluogo. | 1 | 1 | | | 1 | | | | | | | | | | | | | | | | |
| Altri comuni urbani. | 2 | 2 | | | 1 | | | | | 1 | | | | | | | | | | | |
| Comuni rurali. | 3 | 2 | 1 | | 1 | | 1 | 1 | | | | | | | | | | | | | |
| <i>Potenza.</i> | 12 | 9 | 3 | | 6 | 2 | | | | 1 | 2 | | | | | | | 1 | | | |
| Capoluogo. | | | | | | | | | | | | | | | | | | | | | |
| Altri comuni urbani. | 7 | 6 | 1 | | 3 | 2 | | | | 1 | 1 | | | | | | | | | | |
| Comuni rurali. | 5 | 3 | 2 | | 3 | | | | | 1 | | | | | | | | 1 | | | |

VII. — SUICIDI SECONDO I MEZZI DI DISTRUZIONE.

Anno 1880.

Province.

| PROVINCIE | COMPLESSO | | | Con arma da taglio | | Con arma da fuoco | | Anne- gamento | | Avvele- namento | | Impic- cazione | | Asfissia | | Preci- pitazione dall'alto | | Schia- cciamento sotto convogli ferroviari | | Mezzi ignoti e diversi | |
|-------------------------------|-------------------|-----|-----|--------------------|-----|-------------------|-----|---------------|-----|-----------------|-----|----------------|-----|----------|-----|----------------------------|-----|--|-----|------------------------|-----|
| | Tot. | M. | F. | M. | F. | M. | F. | M. | F. | M. | F. | M. | F. | M. | F. | M. | F. | M. | F. | M. | F. |
| | Ravenna | 16 | 13 | 3 | 1 | ... | 7 | ... | 3 | 3 | ... | ... | 1 | ... | ... | ... | 1 | ... | ... | ... | ... |
| Capoluogo | 7 | 6 | 1 | ... | ... | 2 | ... | 3 | 1 | ... | ... | ... | ... | ... | ... | 1 | ... | ... | ... | ... | ... |
| Altri comuni urbani | 3 | 3 | ... | ... | ... | 3 | ... | ... | ... | ... | ... | ... | ... | ... | ... | ... | ... | ... | ... | ... | ... |
| Comuni rurali | 6 | 4 | 2 | 1 | ... | 2 | ... | 2 | ... | ... | ... | 1 | ... | ... | ... | ... | ... | ... | ... | ... | ... |
| Reggio Calabria | 1 | 1 | ... | ... | ... | 1 | ... | ... | ... | ... | ... | ... | ... | ... | ... | ... | ... | ... | ... | ... | ... |
| Capoluogo | 1 | 1 | ... | ... | ... | 1 | ... | ... | ... | ... | ... | ... | ... | ... | ... | ... | ... | ... | ... | ... | ... |
| Comuni rurali | ... | ... | ... | ... | ... | ... | ... | ... | ... | ... | ... | ... | ... | ... | ... | ... | ... | ... | ... | ... | ... |
| Reggio Emilia | 13 | 10 | 3 | ... | ... | 1 | ... | 6 | 2 | ... | ... | 1 | 1 | 1 | ... | ... | ... | 1 | ... | ... | ... |
| Capoluogo | 3 | 3 | ... | ... | ... | 1 | ... | ... | ... | ... | ... | ... | ... | 1 | ... | ... | ... | 1 | ... | ... | ... |
| Comuni rurali | 10 | 7 | 3 | ... | ... | ... | ... | 6 | 2 | ... | ... | 1 | 1 | ... | ... | ... | ... | ... | ... | ... | ... |
| Roma | 58 | 47 | 11 | 3 | ... | 18 | ... | 10 | 4 | 2 | 2 | 4 | 1 | 2 | ... | 7 | 4 | ... | ... | 1 | ... |
| Capoluogo | 48 | 41 | 7 | 3 | ... | 14 | ... | 9 | 2 | 2 | 2 | 3 | ... | 2 | ... | 7 | 3 | ... | ... | 1 | ... |
| Altri comuni urbani | 6 | 4 | 2 | ... | ... | 3 | ... | 1 | 1 | ... | ... | 1 | ... | ... | ... | ... | ... | ... | ... | ... | ... |
| Comuni rurali | 4 | 2 | 2 | ... | ... | 1 | ... | 1 | 1 | ... | ... | 1 | ... | ... | ... | 1 | ... | ... | ... | ... | ... |
| Rovigo | 13 | 12 | 1 | 1 | ... | 3 | ... | 7 | 1 | ... | ... | 1 | ... | ... | ... | ... | ... | ... | ... | ... | ... |
| Capoluogo | 1 | 1 | ... | ... | ... | 1 | ... | ... | ... | ... | ... | ... | ... | ... | ... | ... | ... | ... | ... | ... | ... |
| Comuni rurali | 12 | 11 | 1 | 1 | ... | 2 | ... | 7 | 1 | ... | ... | 1 | ... | ... | ... | ... | ... | ... | ... | ... | ... |
| Salerno | 5 | 3 | 2 | ... | ... | 1 | ... | ... | ... | ... | ... | ... | ... | ... | ... | 2 | 2 | ... | ... | ... | ... |
| Capoluogo | ... | ... | ... | ... | ... | ... | ... | ... | ... | ... | ... | ... | ... | ... | ... | ... | ... | ... | ... | ... | ... |
| Altri comuni urbani | 1 | 1 | ... | ... | ... | 1 | ... | ... | ... | ... | ... | ... | ... | ... | ... | ... | ... | ... | ... | ... | ... |
| Comuni rurali | 4 | 2 | 2 | ... | ... | ... | ... | ... | ... | ... | ... | ... | ... | ... | ... | 2 | 2 | ... | ... | ... | ... |
| Sassari | 5 | 5 | ... | ... | ... | 4 | ... | ... | ... | ... | ... | 1 | ... | ... | ... | ... | ... | ... | ... | ... | ... |
| Capoluogo | 3 | 3 | ... | ... | ... | 2 | ... | ... | ... | ... | ... | 1 | ... | ... | ... | ... | ... | ... | ... | ... | ... |
| Altri comuni urbani | 1 | 1 | ... | ... | ... | 1 | ... | ... | ... | ... | ... | ... | ... | ... | ... | ... | ... | ... | ... | ... | ... |
| Comuni rurali | 1 | 1 | ... | ... | ... | 1 | ... | ... | ... | ... | ... | ... | ... | ... | ... | ... | ... | ... | ... | ... | ... |
| Siena | 27 | 20 | 7 | 1 | ... | 2 | ... | 7 | 4 | 1 | ... | 7 | 3 | ... | ... | 2 | ... | ... | ... | ... | ... |
| Capoluogo | 11 | 9 | 2 | 1 | ... | 1 | ... | 3 | 2 | ... | ... | 2 | ... | ... | ... | 2 | ... | ... | ... | ... | ... |
| Comuni rurali | 16 | 11 | 5 | ... | ... | 1 | ... | 4 | 2 | 1 | ... | 5 | 3 | ... | ... | ... | ... | ... | ... | ... | ... |
| Siracusa | 6 | 4 | 2 | ... | ... | 1 | ... | 1 | 2 | 1 | ... | ... | ... | ... | ... | 1 | ... | ... | ... | ... | ... |
| Capoluogo | 1 | 1 | ... | ... | ... | ... | ... | ... | ... | ... | ... | ... | ... | ... | ... | 1 | ... | ... | ... | ... | ... |
| Altri comuni urbani | 5 | 3 | 2 | ... | ... | 1 | ... | 1 | 2 | 1 | ... | ... | ... | ... | ... | ... | ... | ... | ... | ... | ... |
| Comuni rurali | ... | ... | ... | ... | ... | ... | ... | ... | ... | ... | ... | ... | ... | ... | ... | ... | ... | ... | ... | ... | ... |
| Sondrio | 3 | 2 | 1 | ... | ... | 1 | ... | ... | ... | ... | ... | 1 | ... | ... | ... | ... | ... | ... | ... | ... | 1 |
| Capoluogo | 1 | 1 | ... | ... | ... | ... | ... | ... | ... | ... | ... | 1 | ... | ... | ... | ... | ... | ... | ... | ... | 1 |
| Comuni rurali | 2 | 1 | 1 | ... | ... | 1 | ... | ... | ... | ... | ... | ... | ... | ... | ... | ... | ... | ... | ... | ... | ... |
| Teramo | 2 | 2 | ... | ... | ... | 1 | ... | ... | ... | ... | ... | 1 | ... | ... | ... | ... | ... | ... | ... | ... | ... |
| Capoluogo | ... | ... | ... | ... | ... | ... | ... | ... | ... | ... | ... | 1 | ... | ... | ... | ... | ... | ... | ... | ... | ... |
| Comuni rurali | 2 | 2 | ... | ... | ... | 1 | ... | ... | ... | ... | ... | ... | ... | ... | ... | ... | ... | ... | ... | ... | ... |
| Torino | 50 | 41 | 9 | 4 | ... | 13 | ... | 6 | 3 | 1 | 1 | 6 | 2 | ... | 2 | 8 | 1 | 3 | ... | ... | ... |
| Capoluogo | 25 | 22 | 3 | 3 | ... | 6 | ... | 2 | 1 | 1 | ... | 1 | ... | ... | 1 | 7 | 1 | 2 | ... | ... | ... |
| Altri comuni urbani | 2 | 1 | 1 | ... | ... | ... | ... | ... | ... | ... | 1 | 1 | ... | ... | ... | ... | ... | ... | ... | ... | ... |
| Comuni rurali | 23 | 18 | 5 | 1 | ... | 7 | ... | 4 | 2 | ... | ... | 4 | 2 | ... | 1 | 1 | ... | 1 | ... | ... | ... |
| Trapani | 3 | 2 | 1 | 1 | ... | 1 | ... | ... | 1 | ... | ... | ... | ... | ... | ... | ... | ... | ... | ... | ... | ... |
| Capoluogo | 1 | 1 | ... | ... | ... | 1 | ... | ... | ... | ... | ... | ... | ... | ... | ... | ... | ... | ... | ... | ... | ... |
| Altri comuni urbani | 1 | 1 | ... | ... | ... | ... | ... | ... | ... | ... | ... | ... | ... | ... | ... | ... | ... | ... | ... | ... | ... |
| Comuni rurali | 1 | ... | 1 | ... | ... | ... | ... | ... | 1 | ... | ... | ... | ... | ... | ... | ... | ... | ... | ... | ... | ... |
| Treviso | 36 | 30 | 6 | 2 | ... | 4 | ... | 9 | 5 | ... | ... | 12 | 1 | 1 | ... | 2 | ... | ... | ... | ... | ... |
| Capoluogo | 5 | 4 | 1 | ... | ... | 1 | ... | 1 | 1 | ... | ... | 1 | ... | 1 | ... | ... | ... | ... | ... | ... | ... |
| Altri comuni urbani | 1 | 1 | ... | ... | ... | ... | ... | 1 | ... | ... | ... | ... | ... | ... | ... | ... | ... | ... | ... | ... | ... |
| Comuni rurali | 30 | 25 | 5 | 2 | ... | 3 | ... | 7 | 4 | ... | ... | 11 | 1 | ... | ... | 2 | ... | ... | ... | ... | ... |
| Udine | 30 | 23 | 7 | ... | ... | ... | ... | 13 | 4 | 1 | ... | 5 | 2 | 1 | ... | 1 | 1 | 2 | ... | ... | ... |
| Capoluogo | 6 | 5 | 1 | ... | ... | ... | ... | 3 | 1 | ... | ... | 1 | ... | ... | ... | 1 | ... | ... | ... | ... | ... |
| Comuni rurali | 24 | 18 | 6 | ... | ... | ... | ... | 10 | 4 | ... | ... | 5 | 1 | 1 | ... | ... | 1 | 2 | ... | ... | ... |
| Venezia | 40 | 28 | 12 | 7 | ... | 3 | ... | 6 | 8 | 2 | ... | 3 | 3 | 2 | ... | 5 | 1 | ... | ... | ... | ... |
| Capoluogo | 25 | 20 | 5 | 6 | ... | 2 | ... | 5 | 4 | 2 | ... | ... | ... | ... | ... | 4 | 1 | ... | ... | ... | ... |
| Altri comuni urbani | 2 | 1 | 1 | ... | ... | ... | ... | 1 | 1 | ... | ... | ... | ... | ... | ... | ... | ... | ... | ... | ... | ... |
| Comuni rurali | 13 | 7 | 6 | 1 | ... | 1 | ... | 3 | 3 | ... | ... | 2 | 3 | 2 | ... | 1 | ... | ... | ... | ... | ... |
| Verona | 21 | 16 | 5 | ... | 1 | 7 | ... | 7 | 3 | ... | 1 | 2 | ... | ... | ... | ... | ... | ... | ... | ... | ... |
| Capoluogo | 6 | 5 | 1 | ... | ... | 3 | ... | 2 | 1 | ... | ... | ... | ... | ... | ... | ... | ... | ... | ... | ... | ... |
| Comuni rurali | 15 | 11 | 4 | ... | 1 | 4 | ... | 5 | 2 | ... | 1 | 2 | ... | ... | ... | ... | ... | ... | ... | ... | ... |
| Vicenza | 34 | 25 | 9 | 1 | ... | 1 | ... | 12 | 3 | ... | ... | 6 | 4 | 1 | 1 | 3 | 1 | 1 | ... | ... | ... |
| Capoluogo | 9 | 8 | 1 | 1 | ... | ... | ... | 2 | ... | ... | ... | 2 | ... | 1 | 1 | 1 | ... | 1 | ... | ... | ... |
| Altro comune urbano | 3 | 2 | 1 | ... | ... | ... | ... | 1 | 1 | ... | ... | 1 | ... | ... | ... | ... | ... | ... | ... | ... | ... |
| Comuni rurali | 22 | 15 | 7 | ... | ... | 1 | ... | 9 | 2 | ... | ... | 3 | 4 | ... | 2 | 1 | ... | ... | ... | ... | ... |

VII. — SUICIDI SECONDO I MEZZI DI DISTRUZIONE.

Anno 1880.

Compartimenti.

| COMPARTIMENTI | COMPLESSO | | | Con arma da taglio | | Con arma da fuoco | | Anne- gamento | | Avvele- namento | | Impic- cazione | | Asfissia | | Preci- pitazione dall'alto | | Schiac- ciamento sotto convogli ferroviari | | Mezzi ignoti e diversi | |
|---------------------------|--------------------------|------|-----|--------------------|-----|-------------------|-----|---------------|-----|-----------------|-----|----------------|-----|----------|-----|----------------------------|-----|--|-----|------------------------|-----|
| | Tot. | M. | F. | M. | F. | M. | F. | M. | F. | M. | F. | M. | F. | M. | F. | M. | F. | M. | F. | M. | F. |
| | <i>Sicilia</i> | 72 | 53 | 19 | 1 | 1 | 29 | 4 | 6 | 5 | 8 | 6 | 2 | 1 | ... | ... | 7 | 2 | ... | ... | ... |
| Capoluoghi di provincie | 26 | 22 | 4 | ... | 1 | 10 | ... | 3 | 1 | 6 | 1 | ... | ... | ... | ... | 3 | 1 | ... | ... | ... | ... |
| Altri comuni urbani. . | 27 | 16 | 11 | 1 | ... | 8 | 3 | 1 | 3 | 1 | 3 | 1 | 1 | ... | ... | 4 | 1 | ... | ... | ... | ... |
| Comuni rurali. | 19 | 15 | 4 | ... | ... | 11 | 1 | 2 | 1 | 1 | 2 | 1 | ... | ... | ... | ... | ... | ... | ... | ... | ... |
| <i>Sardegna</i> | 16 | 13 | 3 | 1 | ... | 7 | ... | ... | 2 | ... | ... | 4 | ... | ... | ... | 1 | ... | ... | ... | ... | 1 |
| Capoluoghi di provincie | 5 | 5 | ... | ... | ... | 4 | ... | ... | ... | ... | ... | 1 | ... | ... | ... | ... | ... | ... | ... | ... | 1 |
| Altri comuni urbani. . | 3 | 1 | 2 | ... | ... | 1 | ... | ... | 1 | ... | ... | ... | ... | ... | ... | ... | ... | ... | ... | ... | ... |
| Comuni rurali. | 8 | 7 | 1 | 1 | ... | 2 | ... | ... | 1 | ... | ... | 3 | ... | ... | ... | 1 | ... | ... | ... | ... | ... |
| <i>REGNO</i> | 1261 | 1005 | 256 | 57 | 6 | 300 | 9 | 255 | 130 | 44 | 14 | 166 | 45 | 36 | 9 | 105 | 58 | 39 | 2 | 3 | 3 |
| Capoluoghi di provincie | 458 | 386 | 72 | 31 | 2 | 118 | 1 | 70 | 33 | 31 | 7 | 32 | 4 | 21 | 5 | 62 | 19 | 19 | 1 | 2 | ... |
| Altri comuni urbani. . | 164 | 127 | 37 | 5 | 1 | 59 | 4 | 21 | 18 | 6 | 4 | 13 | 4 | 1 | 1 | 14 | 4 | 8 | ... | ... | 1 |
| Comuni rurali. | 639 | 492 | 147 | 21 | 3 | 123 | 4 | 164 | 79 | 7 | 3 | 121 | 37 | 14 | 3 | 29 | 15 | 12 | 1 | 1 | 2 |

LE CAUSE PRESUNTE.

Province.

| Falso punto d'onore | | Gravidanza fuori di matrimonio | Ubbriachezza | | Patimenti fisici | | Febbre celebrale | | Alienazione mentale, delirio | | Monomania | | Pellagra | | Idiotismo, imbecillità | | Ignose e diverse | |
|---------------------|----|--------------------------------|--------------|----|------------------|----|------------------|----|------------------------------|----|-----------|----|----------|----|------------------------|----|------------------|----|
| M. | F. | | M. | F. | M. | F. | M. | F. | M. | F. | M. | F. | M. | F. | M. | F. | M. | F. |
| | | | 1 | | | | | | | | | | | | | | 4 | |
| | | | 1 | | | | | | | | | | | | | | 4 | |
| | | | | | | | | | 3 | 2 | | | | | | | | |
| | | | | | | | | | 1 | 1 | | | | | | | | |
| | | | | | | | | | 2 | 1 | | | | | | | | |
| | | | | | | | 1 | | | | | | 2 | 2 | 1 | | 2 | |
| | | | | | | | 1 | | | | | | 2 | 2 | 1 | | 2 | |
| | | | | | | 1 | | | | 1 | 1 | | | | | | 1 | |
| | | | | | | 1 | | | | 1 | 1 | | | | | | 1 | |
| | | | | | | 5 | | | | | 1 | | 4 | | | | 1 | 1 |
| | | | | | | 4 | | | | | | | | | | | | 1 |
| | | | | | | 1 | | | | | 1 | | 4 | | | | 1 | |
| 1 | 1 | | 1 | | 3 | | | | | 1 | 3 | 2 | 3 | 1 | | | 9 | |
| | | | | | 1 | | | | | 1 | 3 | | 1 | | | | 6 | |
| 1 | 1 | | 1 | | 2 | | | | | | | 2 | 2 | 1 | | | 1 | |
| 1 | | | | | 1 | | | | 1 | 2 | 1 | | 1 | | | | 4 | |
| 1 | | | | | 1 | | | | 1 | 2 | | | 1 | | | | 1 | |
| | | | | | 1 | | | | | 1 | | | 1 | | | | 3 | |
| | | 2 | 1 | | 7 | 1 | | | 3 | 1 | | 1 | 2 | | | | 3 | |
| | | 1 | | | 5 | | | | 3 | | | | | | | | | |
| | | 1 | 1 | | 2 | 1 | | | 3 | 1 | | | 2 | | | | 3 | |
| | | | | | | | | | | | | | 2 | | | | | |
| | | | | | 2 | | | | | 1 | | | | | | | | |
| | | | | | 2 | | | | | 1 | | | | | | | | |
| 1 | | | | | 1 | | | | | | | | 4 | 2 | | | 4 | |
| | | | | | 1 | | | | | | | | 2 | 2 | | | | |
| 1 | | | | | | | | | | | | | 2 | | | | 4 | |
| | | | 1 | | 1 | | | | 4 | | 2 | | | | | | 5 | 1 |
| | | | 1 | | 1 | | | | 2 | | | | | | | | 2 | 1 |
| | | | | | 1 | | | | 2 | | 1 | | | | | | 3 | |
| | | | | | 1 | | | | | | 1 | | | | | | | 1 |
| | | | 1 | | 1 | | | | 1 | 1 | | | | | | | | 1 |
| | | | 1 | | | | | | 1 | | | | | | | | | 1 |
| | | | | | | | | | | | | | | | 1 | | | |
| | | | | | | | | | | | | | | | 1 | | | |
| | | | | | 2 | | | | 1 | 1 | | | | | | | | 1 |
| | | | | | 1 | | | | | | | | | | | | | 1 |
| | | | | | 1 | | | | | | | | | | | | | |
| | | | | | 1 | | | | | | | | | | | | 15 | 3 |
| | | | | | 1 | | | | | | | | | | | | 14 | 3 |
| | | | | | | | | | | | | | | | | | 1 | |
| | | | | | 1 | | | | 1 | 1 | | | | | 1 | 1 | 1 | |
| | | | | | 1 | | | | | 1 | | | | | | 1 | 1 | |
| | | | | | | | | | 1 | | | | | | 1 | | | |
| | | | | | | | | | | | | | | | | | | |
| | | | | | | | | | 1 | | | | | 1 | | | | |
| | | | | | | | | | 1 | | | | | 1 | | | | |

Anno 1880.

| PROVINCIE | COMPLESSO | | | Miseria, timore della miseria | | Perdita d'impiego | | Dissesti e rovesci di fortuna | | Dispiaceri domestici | | Amore contrariato | | Disgusto della vita (lipemania) | | | Timore di condanna | | Gelosia | |
|-------------------------------|-------------------|----|----|-------------------------------|----|-------------------|----|-------------------------------|----|----------------------|----|-------------------|----|---------------------------------|----|----|--------------------|----|---------|---|
| | Tot. | M. | F. | M. | F. | M. | F. | M. | F. | M. | F. | M. | F. | M. | F. | M. | F. | M. | F. | |
| | Ravenna | 16 | 13 | 3 | 2 | 1 | | | 1 | | 1 | 1 | | | 1 | 1 | | | | |
| Capoluogo | 7 | 6 | 1 | 1 | | | | | | 1 | | | | | | | | | | |
| Altri comuni urbani | 3 | 3 | | | | | | 1 | | | | | | 1 | 1 | | | | | |
| Comuni rurali | 6 | 4 | 2 | 1 | 1 | | | | | | 1 | | | | | | | | | |
| Reggio Calabria | 1 | 1 | | | | | | | | | | | | | | | | | | 1 |
| Capoluogo | 1 | 1 | | | | | | | | | | | | | | | | | | 1 |
| Comuni rurali | | | | | | | | | | | | | | | | | | | | |
| Reggio Emilia | 13 | 10 | 3 | | | | | 6 | | 1 | 1 | | | | | | | | | |
| Capoluogo | 3 | 3 | | | | | | 1 | | 1 | | | | | | | | | | |
| Comuni rurali | 10 | 7 | 3 | | | | | 5 | | | 1 | | | | | | | | | |
| Roma | 58 | 47 | 11 | 4 | | | | 1 | | 3 | 3 | 1 | 2 | | | | | 2 | | 1 |
| Capoluogo | 48 | 41 | 7 | 3 | | | | 1 | | 1 | 2 | 1 | 2 | | | | | 1 | | 1 |
| Altri comuni urbani | 6 | 4 | 2 | 1 | | | | | | 1 | 1 | | | | | | | | | |
| Comuni rurali | 4 | 2 | 2 | | | | | | | 1 | | | | | | | | 1 | | |
| Rovigo | 13 | 12 | 1 | 2 | | | | 2 | | 2 | | 1 | | | | | | | | |
| Capoluogo | 1 | 1 | | | | | | 1 | | | | | | | | | | | | |
| Comuni rurali | 12 | 11 | 1 | 2 | | | | 1 | | 2 | | 1 | | | | | | | | |
| Salerno | 5 | 3 | 2 | 1 | | | | | | 1 | | | | | | | | | | |
| Capoluogo | | | | | | | | | | | | | | | | | | | | |
| Altri comuni urbani | 1 | 1 | | | | | | | | | | | | | | | | | | |
| Comuni rurali | 4 | 2 | 2 | 1 | | | | | | 1 | | | | | | | | | | |
| Sassari | 5 | 5 | | | | | | 2 | | 1 | | | | | 1 | | | | | |
| Capoluogo | 3 | 3 | | | | | | 1 | | 1 | | | | | | | | | | |
| Altri comuni urbani | 1 | 1 | | | | | | 1 | | | | | | | | | | | | |
| Comuni rurali | 1 | 1 | | | | | | | | | | | | | 1 | | | | | |
| Siena | 27 | 20 | 7 | 6 | 1 | | | 3 | | 1 | 2 | 2 | | | 1 | 1 | | | | |
| Capoluogo | 11 | 9 | 2 | 5 | 1 | | | 1 | | | | 1 | | | | 1 | | | | |
| Comuni rurali | 16 | 11 | 5 | 1 | | | | 2 | | 1 | 2 | 1 | | | 1 | | | | | |
| Siracusa | 6 | 4 | 2 | | | 1 | | 1 | | 1 | 1 | | | | | | | | | |
| Capoluogo | 1 | 1 | | | | | | | | | | | | | | | | | | |
| Altri comuni urbani | 5 | 3 | 2 | | | 1 | | 1 | | 1 | 1 | | | | | | | | | |
| Comuni rurali | | | | | | | | | | | | | | | | | | | | |
| Sondrio | 3 | 2 | 1 | | | | | | | | | | | | 1 | | 1 | | | |
| Capoluogo | 1 | 1 | | | | | | | | | | | | | 1 | | | | | |
| Comuni rurali | 2 | 1 | 1 | | | | | | | | | | | | | 1 | | | | |
| Teramo | 2 | 2 | | | | | | | | 1 | | | | | | | | | | |
| Capoluogo | | | | | | | | | | | | | | | | | | | | |
| Comuni rurali | 2 | 2 | | | | | | | | 1 | | | | | | | | | | |
| Torino | 50 | 41 | 9 | 6 | 1 | | | 3 | | 1 | 3 | 3 | 2 | 2 | 2 | 1 | | | | |
| Capoluogo | 25 | 22 | 3 | 4 | | | | | | 1 | 1 | 2 | 1 | 2 | 2 | 1 | | | | |
| Altri comuni urbani | 2 | 1 | 1 | | | | | | | | | 1 | | | | | | | | |
| Comuni rurali | 23 | 18 | 5 | 2 | 1 | | | 3 | | | 2 | 1 | | | 2 | 1 | | | | |
| Trapani | 3 | 2 | 1 | | | | | | | | 1 | 1 | | | | | | | | |
| Capoluogo | 1 | 1 | | | | | | | | | | 1 | | | | | | | | |
| Altri comuni urbani | 1 | 1 | | | | | | | | | | | | | | | | | | |
| Comuni rurali | 1 | | 1 | | | | | | | | 1 | | | | | | | | | |
| Treviso | 36 | 30 | 6 | 3 | | | | 2 | | 2 | 1 | | | | 2 | | | | | |
| Capoluogo | 5 | 4 | 1 | 1 | | | | | | | 1 | | | | 1 | | | | | |
| Altri comuni urbani | 1 | 1 | | | | | | | | | | | | | | | | | | |
| Comuni rurali | 30 | 25 | 5 | 2 | | | | 2 | | 2 | | | | | 1 | | | | | |
| Udine | 30 | 23 | 7 | 5 | 1 | | | 2 | | 2 | 1 | | | | | | | 1 | | 1 |
| Capoluogo | 6 | 5 | 1 | 1 | 1 | | | | | 1 | | | | | | | | | 1 | |
| Comuni rurali | 24 | 18 | 6 | 4 | | | | 2 | | 1 | 1 | | | | | | | | 1 | 1 |
| Venezia | 40 | 28 | 12 | 5 | 4 | | | 1 | | 1 | | | | 1 | | | | | 1 | |
| Capoluogo | 25 | 20 | 5 | 3 | 4 | | | 1 | | 1 | | | | 1 | | | | | 1 | |
| Altri comuni urbani | 2 | 1 | 1 | 1 | | | | | | | | | | | | | | | | |
| Comuni rurali | 13 | 7 | 6 | 1 | | | | | | | | | | | | | | | | |
| Verona | 21 | 16 | 5 | 1 | | | | 4 | | 3 | 1 | 1 | | | | | | | | |
| Capoluogo | 6 | 5 | 1 | | | | | 2 | | 2 | | 1 | | | | | | | | |
| Comuni rurali | 15 | 11 | 4 | 1 | | | | 2 | | 1 | 1 | | | | | | | | | |
| Vicenza | 34 | 25 | 9 | 1 | | 1 | | | | 1 | | 2 | 1 | | 3 | | | | | |
| Capoluogo | 9 | 8 | 1 | 1 | | | | | | 1 | | 2 | 1 | | 2 | | | | | |
| Altri comuni urbani | 3 | 2 | 1 | | | | | | | | | | | | | | | | | |
| Comuni rurali | 22 | 15 | 7 | | | | | | | | | | | | 1 | | | | | |

LE CAUSE PRESUNTE.

Province.

| Falso punto d' onore | | Gravidanza fuori di matrimonio | Ubriachezza | | Patimenti fisici | | Febbre celebrale | | Alienazione mentale, delirio | | Monomania | | Pellagra | | Idiotismo, imbecillità | | Ignose e diverse | |
|----------------------|----|--------------------------------|-------------|----|------------------|----|------------------|----|------------------------------|----|-----------|----|----------|----|------------------------|----|------------------|----|
| M. | F. | | M. | F. | M. | F. | M. | F. | M. | F. | M. | F. | M. | F. | M. | F. | M. | F. |
| 1 | | | | | | 1 | | | | | | | 2 | | | | 4 | |
| | | | | | | 1 | | | | | | | 1 | | | | 3 | |
| 1 | | | | | | | | | | | | | 1 | | | | 1 | |
| | | | | | | | | | 1 | | | | | 2 | | | | |
| | | | | | | | | | 1 | | | | | 2 | | | | |
| | | | | | | | | | | 2 | | 1 | | | | | | 3 |
| 3 | | | | | | 3 | 1 | 1 | | | | | | | | | 27 | 2 |
| 3 | | | | | | 3 | 1 | 1 | | | | 1 | | | | | 25 | 1 |
| | | | | | | | | | | | | | | | | | 2 | 1 |
| | | | | | | | | | | | | 2 | | 3 | 1 | | | |
| | | | | | | | | | | | | 2 | | 3 | 1 | | | |
| | | | | | | 1 | | 1 | | | | | | | | | | 1 |
| | | | | | | 1 | | | | | | | | | | | | 1 |
| | | | | | | 1 | | | | | | | | | | | | |
| | | | | | | 1 | | | | | | | | | | | | |
| | | | | | | 1 | | | | | | | | | | | | |
| | | | 1 | 1 | | 2 | | | | 3 | | 1 | | | | | 1 | 1 |
| | | | 1 | 1 | | 2 | | | | 1 | | 1 | | | | | 1 | 1 |
| | | | | | | | | | | 1 | | | | | | | | |
| | | | | | | | | | | 1 | 1 | | | | | | | |
| | | | | | | | | | | 1 | 1 | | | | | | | |
| | | | | | | | | | | | | | | | | | | |
| | | | | | | 1 | | | | | | | | | | | | 1 |
| | | | | | | 1 | | | | | | | | | | | | 1 |
| | | | | | | | | | | | | | | | | | | |
| 1 | | | | | | 2 | | 1 | | 7 | | | | | | | 11 | 2 |
| 1 | | | | | | 2 | | | | 3 | | | | | | | 8 | 1 |
| | | | | | | | | | | 1 | | | | | | | | 1 |
| | | | | | | | | | | 4 | | | | | | | 3 | |
| | | | | | | | | | | 1 | | | | | | | | |
| | | | | | | | | | | 1 | | | | | | | | |
| | | | | | | 2 | 1 | | | | | 1 | 16 | 3 | | | 3 | |
| | | | | | | | | | | | | | 1 | | | | 1 | |
| | | | | | | 2 | 1 | | | | | 1 | 14 | 3 | | | 2 | |
| | | | | | | 1 | 1 | | | | | | 8 | 3 | | | 1 | |
| 1 | | | | | | 1 | 1 | | | | | | 8 | 3 | | | 1 | |
| 1 | | | | | | 1 | 1 | | | | | | 8 | 3 | | | 1 | |
| | | | | | | 6 | 1 | | | 2 | 2 | | 2 | 4 | | | 8 | 1 |
| | | | | | | 5 | | | | 2 | | | 2 | 4 | | | 5 | 1 |
| | | | | | | | 1 | | | | 2 | | 2 | 4 | | | 3 | |
| | | | | | | 1 | | | | 1 | 1 | | 2 | 3 | | | 1 | |
| | | | | | | 1 | | | | 1 | 1 | | 2 | 1 | | | 1 | |
| | | | | | | 1 | | | | 1 | 1 | | 2 | 2 | | | 1 | |
| | | | | | | 2 | | | | 1 | 1 | | 12 | 7 | | | | |
| | | | | | | 1 | | | | | | | 2 | 1 | | | | |
| | | | | | | 2 | | | | 1 | 1 | | 10 | 6 | | | | |

Anno 1880.

| PROVINCIE | COMPLESSO | | | Misera, timore della miseria | | Perdita d'impiego | | Dissesti e rovesci di fortuna | | Dispiaceri domestici | | Amore con- trariato | | Disgusto | | | Timore di condanna | | Gelosia | | |
|-----------------------------------|-----------|-----|----|---------------------------------------|----|----------------------|----|-------------------------------------|----|-------------------------|----|---------------------------|----|----------|---------------------------|---|--------------------------|----|---------|----|---|
| | Tot. | M. | F. | M. | F. | M. | F. | M. | F. | M. | F. | M. | F. | M. | della vita (lipemania) | | M. | F. | M. | F. | |
| | | | | | | | | | | | | | | | del serviz. militare | | | | | | |
| <i>Piemonte</i> | 155 | 129 | 26 | 7 | 1 | | | 17 | 1 | 11 | 4 | 7 | 2 | 2 | 5 | 1 | 2 | | | 1 | |
| Capoluoghi di provincie | 39 | 36 | 3 | 5 | | | | 2 | | 1 | 1 | 3 | 1 | 2 | 1 | | 1 | | | | |
| Altri comuni urbani | 34 | 29 | 5 | | | | | 4 | | 4 | | | 1 | | | | | | | | |
| Comuni rurali | 82 | 64 | 18 | 2 | 1 | | | 11 | 1 | 10 | 3 | 4 | | | 4 | 1 | 1 | | | 1 | |
| <i>Liguria</i> | 44 | 40 | 4 | 6 | 1 | | | 5 | | 8 | 1 | 2 | | | 3 | | | | 1 | | |
| Capoluoghi di provincie | 16 | 15 | 1 | 2 | | | | 1 | | 5 | | | | | 1 | | | | | | |
| Altri comuni urbani | 14 | 14 | | 1 | | | | 4 | | | | | | | 2 | | | | | | |
| Comuni rurali | 14 | 11 | 3 | 3 | 1 | | | | | 3 | 1 | 2 | | | | | | | 1 | | |
| <i>Lombardia</i> | 205 | 173 | 32 | 26 | 3 | 1 | | 23 | | 15 | 1 | 5 | 3 | 2 | 8 | 2 | 6 | | | | |
| Capoluoghi di provincie | 91 | 79 | 12 | 19 | 1 | | | 12 | | 7 | 1 | 3 | 2 | 2 | 2 | 1 | 3 | | | | |
| Altri comuni urbani | 10 | 9 | 1 | | | | | 1 | | 3 | | | | | 1 | | | | | | |
| Comuni rurali | 104 | 85 | 19 | 7 | 2 | 1 | | 10 | | 5 | | 2 | 1 | | 5 | 1 | 2 | | | | |
| <i>Veneto</i> | 219 | 168 | 51 | 21 | 6 | 1 | | 17 | 1 | 16 | 5 | 6 | 1 | 1 | 8 | | 3 | | | 1 | |
| Capoluoghi di provincie | 65 | 52 | 13 | 8 | 6 | 1 | | 6 | 1 | 6 | 2 | 5 | 1 | 1 | 3 | | 2 | | | | |
| Altri comuni urbani | 6 | 4 | 2 | 1 | | | | | | | | | | | | | | | | | |
| Comuni rurali | 148 | 112 | 36 | 12 | | | | 11 | | 10 | 3 | 1 | | | 5 | | 1 | | | 1 | |
| <i>Emilia</i> | 167 | 134 | 33 | 18 | 5 | 2 | | 25 | | 10 | 6 | 2 | | 3 | 4 | 2 | | | | | |
| Capoluoghi di provincie | 55 | 46 | 9 | 9 | 2 | 1 | | 9 | | 7 | 2 | 1 | | 1 | 2 | | | | | | |
| Altri comuni urbani | 12 | 10 | 2 | 2 | | 1 | | 1 | | | | | | 2 | 1 | | | | | | |
| Comuni rurali | 100 | 78 | 22 | 7 | 3 | | | 15 | | 3 | 4 | 1 | | | 1 | 2 | | | | | |
| <i>Umbria</i> | 30 | 19 | 11 | 2 | | | | | | 7 | | | | | 2 | | | | | | |
| Capoluogo di provincia | 5 | 3 | 2 | | | | | | | 1 | | | | | 1 | | | | | | |
| Altri comuni urbani | 8 | 7 | 1 | | | | | | | 5 | | | | | | | | | | | |
| Comuni rurali | 17 | 9 | 8 | 2 | | | | | | 1 | | | | | 1 | | | | | | |
| <i>Marche</i> | 37 | 31 | 6 | 4 | 1 | 1 | | 7 | | 2 | 1 | | | 1 | | | | | | | |
| Capoluoghi di provincie | 7 | 6 | 1 | 2 | | | | 1 | | 1 | | | | | | | | | | | |
| Altri comuni urbani | 8 | 8 | | 1 | | | | 2 | | | | | | 1 | | | | | | | |
| Comuni rurali | 22 | 17 | 5 | 1 | 1 | 1 | | 4 | | 1 | 1 | | | | | | | | | | |
| <i>Toscana</i> | 137 | 106 | 31 | 14 | 4 | 1 | | 20 | | 9 | 3 | 7 | 6 | 1 | 1 | 1 | 2 | | | | 1 |
| Capoluoghi di provincie | 68 | 56 | 12 | 8 | 2 | | | 13 | | 2 | | 3 | 3 | | | 1 | 1 | | | | 1 |
| Altri comuni urbani | 8 | 3 | 5 | 1 | | | | 1 | | 1 | 1 | | 1 | | | | | | | | |
| Comuni rurali | 61 | 47 | 14 | 5 | 2 | 1 | | 6 | | 6 | 2 | 4 | 2 | 1 | 1 | | 1 | | | | |
| <i>Roma</i> | 58 | 47 | 11 | 4 | | | | 1 | | 3 | 3 | 1 | 2 | | | | 2 | | | 1 | |
| Capoluogo di provincia | 48 | 41 | 7 | 3 | | | | 1 | | 1 | 2 | 1 | 2 | | | | 1 | | | 1 | |
| Altri comuni urbani | 6 | 4 | 2 | 1 | | | | | | 1 | 1 | | | | | | | | | | |
| Comuni rurali | 4 | 2 | 2 | | | | | | | 1 | | | | | | | 1 | | | | |
| <i>Abruzzi e Molise</i> | 24 | 19 | 5 | 4 | | | | 1 | | 4 | 2 | 1 | | | | | 1 | | | | |
| Capoluoghi di provincie | 2 | 1 | 1 | | | | | | | | 1 | | | | | | | | | | |
| Altri comuni urbani | 4 | 3 | 1 | | | | | 1 | | | | 1 | | | | | | | | | |
| Comuni rurali | 18 | 15 | 3 | 4 | | | | | | 4 | 1 | | | | | | 1 | | | | |
| <i>Campania</i> | 52 | 39 | 13 | 4 | | 1 | | 8 | | 4 | 1 | | 1 | 2 | | | 1 | | | | 1 |
| Capoluoghi di provincie | 24 | 19 | 5 | 1 | | 1 | | 5 | | 1 | | 1 | 1 | | | | | | | | 1 |
| Altri comuni urbani | 8 | 7 | 1 | | | | | 2 | | 1 | | | | | | | | | | | |
| Comuni rurali | 20 | 13 | 7 | 3 | | | | 1 | | 3 | | | | 1 | | | 1 | | | | |
| <i>Puglia</i> | 17 | 13 | 4 | 1 | | | | 1 | 1 | 1 | | | | | | | | | | | |
| Capoluoghi di provincie | 3 | 2 | 1 | | | | | | | | | | | | | | | | | | |
| Altri comuni urbani | 8 | 6 | 2 | 1 | | | | 1 | 1 | | | | | | | | | | | | |
| Comuni rurali | 6 | 5 | 1 | | | | | | | 1 | | | | | | | | | | | |
| <i>Basilicata</i> | 12 | 9 | 3 | 1 | | | | 1 | | 4 | | 1 | | | | | | | | | |
| Capoluogo di provincia | | | | | | | | | | | | | | | | | | | | | |
| Altri comuni urbani | 7 | 6 | 1 | | | | | 1 | | 3 | | 1 | | | | | | | | | |
| Comuni rurali | 5 | 3 | 2 | 1 | | | | | | 1 | | | | | | | | | | | |
| <i>Calabrie</i> | 16 | 12 | 4 | 1 | | | | | 1 | 2 | 2 | | | | | | | | | | 1 |
| Capoluoghi di provincie | 4 | 3 | 1 | 1 | | | | 1 | 1 | 1 | | | | | | | | | | | 1 |
| Altri comuni urbani | 1 | | 1 | | | | | | | | 1 | | | | | | | | | | |
| Comuni rurali | 11 | 9 | 2 | | | | | | | 1 | 1 | | | | | | | | | | |
| <i>Sicilia</i> | 72 | 53 | 19 | 7 | 1 | 1 | | 2 | 1 | 4 | 3 | 5 | 4 | 1 | 2 | | | | | | 1 |
| Capoluoghi di provincie | 26 | 22 | 4 | 1 | | | | 1 | | 1 | | 2 | | | | | | | | | |
| Altri comuni urbani | 27 | 16 | 11 | 3 | 1 | 1 | | 1 | | 2 | 2 | 2 | 3 | | | | | | | | 1 |
| Comuni rurali | 19 | 15 | 4 | 3 | | | | | 1 | 1 | 1 | 1 | 1 | 1 | 2 | | | | | | |

Anno 1880.

| COMPARTIMENTI | COMPLESSO | | | Misericordia, timore della misericordia | | Perdita d'impiego | | Dissesti e rovesci di fortuna | | Dispiaceri domestici | | Amore con- trariato | | Disgusto de' serviz. militare della vita (lipemania) | | | Timore di condanna | | Gelosia | |
|-------------------------|----------------------------|------|-------|---|-------|----------------------|-------|-------------------------------------|-------|-------------------------|-------|---------------------------|-------|--|-------|-------|--------------------------|-------|---------|-------|
| | Tot. | M. | F. | M. | F. | M. | F. | M. | F. | M. | F. | M. | F. | M. | M. | F. | M. | F. | M. | F. |
| | <i>Sardegna.</i> | 16 | 13 | 3 | | | | | 2 | | 1 | | 1 | | | 2 | | 1 | | |
| Capoluoghi di provincie | 5 | 5 | | | | | | 1 | | 1 | | 1 | | | | | | | | |
| Altri comuni urbani . | 3 | 1 | 2 | | | | | 1 | | | | | | | | | | | | |
| Comuni rurali | 8 | 7 | 1 | | | | | | | | | | | | 2 | | 1 | | | |
| <i>REGNO.</i> | 1261 | 1005 | 256 | 120 | 22 | 8 | | 130 | 5 | 101 | 32 | 38 | 19 | 15 | 35 | 6 | 18 | 1 | 4 | 3 |
| Capoluoghi di provincie | 458 | 386 | 72 | 59 | 11 | 3 | | 52 | 2 | 34 | 10 | 19 | 10 | 7 | 10 | 2 | 8 | | 2 | 2 |
| Altri comuni urbani . | 164 | 127 | 37 | 11 | 1 | 2 | | 20 | 1 | 16 | 5 | 4 | 5 | 3 | 4 | | 1 | | | 1 |
| Comuni rurali | 639 | 492 | 147 | 50 | 10 | 3 | | 58 | 2 | 51 | 17 | 15 | 4 | 3 | 21 | 4 | 9 | 1 | 2 | |

LE CAUSE PRESUNTE.

Compartimenti.

| Falso punto d'onore | | Gravidanza fuori di matrimonio | Ubbriachezza | | Patimenti fisici | | Febbre cerebrale | | Alienazione mentale, delirio | | Monomania | | Pellagra | | Idiotismo, imbecillità | | Ignose e diverse | |
|---------------------|-------|--------------------------------|--------------|-------|------------------|-------|------------------|-------|------------------------------|-------|-----------|-------|----------|-------|------------------------|-------|------------------|-------|
| M. | F. | | M. | F. | M. | F. | M. | F. | M. | F. | M. | F. | M. | F. | M. | F. | M. | F. |
| | | | | | 2 | | 1 | | 1 | 1 | | 1 | | | | | 2 | 1 |
| | | | | | 1 | | | | | | | 1 | | | | | 1 | |
| | | | | | | | | | | | | | | | | | | 1 |
| | | | | | 1 | | 1 | | 1 | 1 | | | | | | | 1 | |
| 15 | 3 | 6 | 17 | | 99 | 14 | 6 | 2 | 79 | 44 | 17 | 7 | 108 | 57 | 10 | 4 | 187 | 31 |
| 7 | 1 | | 9 | | 43 | 6 | 2 | | 28 | 13 | 1 | 1 | 4 | 1 | | | 98 | 13 |
| 3 | | 1 | 1 | | 7 | 1 | 1 | | 13 | 8 | 6 | 1 | 6 | 3 | 1 | 1 | 28 | 9 |
| 5 | 2 | 5 | 7 | | 49 | 7 | 3 | 2 | 38 | 23 | 10 | 5 | 98 | 53 | 9 | 3 | 61 | 9 |

IX. — SUICIDI SECONDO I MESI,

Anno 1880.

| MESI | REGNO | | | Piemonte | | Liguria | | Lombardia | | Veneto | | Emilia | | Umbria | |
|---------------------|--------|--------|---------|----------|-------|---------|-------|-----------|----|--------|----|--------|-------|--------|-------|
| | TOTALE | Maschi | Femmine | M. | F. | M. | F. | M. | F. | M. | F. | M. | F. | M. | F. |
| Gennaio | 63 | 51 | 12 | 11 | 2 | 1 | | 11 | 1 | 2 | 3 | 9 | | | |
| Febbraio | 82 | 66 | 16 | 9 | 1 | 2 | | 10 | 1 | 13 | 1 | 3 | 1 | 3 | 1 |
| Marzo | 117 | 89 | 28 | 10 | 6 | 2 | 1 | 22 | 4 | 19 | 2 | 16 | 4 | | 1 |
| Aprile | 143 | 118 | 25 | 15 | 4 | 9 | 2 | 21 | 1 | 14 | 6 | 23 | 2 | 2 | 3 |
| Maggio | 151 | 124 | 27 | 20 | | 4 | | 14 | 2 | 22 | 10 | 16 | 3 | 2 | 3 |
| Giugno | 135 | 109 | 26 | 9 | 2 | 4 | 1 | 19 | 3 | 23 | 6 | 11 | 4 | | 1 |
| Luglio | 148 | 114 | 34 | 8 | 2 | 7 | | 12 | 8 | 18 | 5 | 20 | 3 | 4 | |
| Agosto | 91 | 69 | 22 | 7 | 3 | 1 | | 12 | 1 | 10 | 6 | 8 | 5 | 2 | 1 |
| Settembre | 82 | 63 | 19 | 13 | 3 | 2 | | 10 | 5 | 3 | 2 | 7 | 4 | 1 | |
| Ottobre | 91 | 76 | 15 | 10 | | 1 | | 16 | 1 | 11 | 3 | 6 | 2 | 2 | |
| Novembre | 79 | 65 | 14 | 11 | 1 | 4 | | 14 | 3 | 16 | 2 | 6 | 2 | | |
| Dicembre | 79 | 61 | 18 | 6 | 2 | 3 | | 12 | 2 | 7 | 5 | 9 | 3 | 3 | 1 |
| ANNO . . . | 1261 | 1005 | 256 | 129 | 26 | 40 | 4 | 173 | 32 | 168 | 51 | 134 | 33 | 19 | 11 |

X. — SUICIDI SECONDO LE CAUSE PRESUNTE

| MESI | COMPLESSO | | | Misera, timore della miseria | | Perdita d'impiego | | Dissesti e rovesci di fortuna | | Dispiaceri domestici | | Amore contrariato | | Disgusto della vita (lipemania) | | | Timore di condanna | |
|---------------------|-----------|------|-----|------------------------------|-------|-------------------|-------|-------------------------------|-------|----------------------|-------|-------------------|-------|---------------------------------|----|-------|--------------------|--|
| | TOTALE | M. | F. | M. | F. | M. | F. | M. | F. | M. | F. | M. | F. | M. | F. | M. | F. | |
| Gennaio | 63 | 51 | 12 | 10 | | | | 5 | 1 | 1 | | 2 | 2 | | 2 | | | |
| Febbraio | 82 | 66 | 16 | 6 | 2 | | | 8 | | 7 | 3 | 5 | 1 | 2 | 7 | 1 | 1 | |
| Marzo | 117 | 89 | 28 | 14 | | 1 | | 19 | | 7 | 3 | 4 | 3 | | 1 | | | |
| Aprile | 143 | 118 | 25 | 18 | 1 | 2 | | 20 | | 7 | 1 | 4 | 1 | | 5 | | 3 | |
| Maggio | 151 | 124 | 27 | 14 | 4 | 1 | | 19 | | 11 | 2 | 7 | 1 | 4 | 5 | | 1 | |
| Giugno | 135 | 109 | 26 | 12 | 5 | 1 | | 6 | | 13 | 5 | 3 | 3 | 1 | 3 | 2 | 3 | |
| Luglio | 148 | 114 | 34 | 16 | 2 | 1 | | 15 | 1 | 15 | 7 | 2 | 3 | 2 | 3 | | 6 | |
| Agosto | 91 | 69 | 22 | 6 | 2 | | | 11 | 1 | 5 | 3 | 1 | 3 | 1 | 3 | 1 | 1 | |
| Settembre | 82 | 63 | 19 | 4 | 1 | | | 10 | | 6 | | | | 1 | 1 | 1 | | |
| Ottobre | 91 | 76 | 15 | 7 | 2 | 1 | | 7 | 1 | 7 | 2 | 4 | | 1 | 1 | | 1 | |
| Novembre | 79 | 65 | 14 | 7 | | | | 8 | 1 | 8 | 1 | 4 | 1 | | 2 | 1 | 1 | |
| Dicembre | 79 | 61 | 18 | 6 | 3 | 1 | | 2 | | 14 | 5 | 2 | 1 | 1 | 2 | | 1 | |
| ANNO . . . | 1261 | 1005 | 256 | 120 | 22 | 8 | | 130 | 5 | 101 | 32 | 38 | 19 | 13 | 35 | 6 | 18 | |

IN CIASCUN COMPARTIMENTO.

Mesi.

| Marche | | Toscana | | Roma | | Abruzzi e Molise | | Campania | | Puglie | | Basilicata | | Calabrie | | Sicilia | | Sardegna | |
|--------|-------|---------|-------|------|-------|------------------|-------|----------|-------|--------|-------|------------|-------|----------|-------|---------|-------|----------|-------|
| M. | F. | M. | F. | M. | F. | M. | F. | M. | F. | M. | F. | M. | F. | M. | F. | M. | F. | M. | F. |
| 3 | | 4 | 2 | 1 | 1 | 2 | | 1 | 1 | 1 | 1 | | 1 | 1 | | 4 | | | |
| | 1 | 11 | 5 | 4 | 1 | 1 | 1 | 1 | | 2 | | 1 | | | | 6 | 3 | | |
| 2 | 1 | 6 | 2 | 1 | | 1 | 1 | | 3 | 1 | 1 | | 1 | 1 | | 6 | 1 | 2 | |
| 4 | | 12 | 3 | 1 | | 2 | | 5 | 1 | 1 | | | | | 2 | 6 | 1 | 3 | |
| 1 | | 18 | 5 | 7 | | 1 | 1 | 8 | 1 | 5 | | 1 | | | | 3 | 1 | 2 | 1 |
| 5 | 1 | 8 | 4 | 5 | | 3 | 1 | 3 | 1 | | | 2 | | 3 | | 8 | 2 | 1 | |
| 7 | | 7 | 5 | 7 | 5 | 5 | 1 | 8 | 3 | 2 | | 2 | | 2 | 2 | 5 | | | |
| 2 | 1 | 5 | 2 | 7 | | | | 5 | 1 | | | 1 | | 3 | | 4 | 2 | 2 | |
| 2 | | 7 | | 2 | | | | 4 | 2 | | | 1 | | 1 | | 3 | 3 | 2 | |
| 2 | 1 | 17 | 2 | 5 | 2 | 2 | | 3 | | 1 | | | | | | 1 | 2 | | 1 |
| | | 3 | | 4 | 1 | 2 | | | | 1 | | | | | | 4 | 3 | 1 | 1 |
| 3 | 1 | 8 | 1 | 3 | 1 | | | 1 | | 1 | | 1 | 1 | 1 | | 3 | 1 | | |
| 31 | 6 | 106 | 31 | 47 | 11 | 19 | 5 | 39 | 13 | 13 | 4 | 9 | 3 | 12 | 4 | 53 | 19 | 13 | 3 |

E SECONDO I MESI, IN TUTTO IL REGNO.

| Gelosia | | Falso punto d' onore | | Gravidanza fuori di matrimonio | Ubriachezza | | Patimenti fisici | | Febbre cerebrale | | Alienazione mentale, delirio | | Monomania | | Pellagra | | Idiotismo, imbecillità | | Ignote e diverse | |
|---------|-------|----------------------|-------|--------------------------------|-------------|-------|------------------|-------|------------------|-------|------------------------------|----|-----------|-------|----------|----|------------------------|-------|------------------|-------|
| M. | F. | M. | F. | | M. | F. | M. | F. | M. | F. | M. | F. | M. | F. | M. | F. | M. | F. | M. | F. |
| 1 | | 1 | | 1 | 1 | | 8 | | | | 3 | 3 | 1 | 1 | 5 | 2 | | | 11 | 2 |
| | | 1 | | | 4 | | 2 | | | | 6 | 3 | 2 | 1 | 2 | 3 | 2 | | 11 | 2 |
| | | 2 | | 1 | 2 | | 7 | 2 | | | 6 | 7 | 1 | 2 | 16 | 7 | | | 9 | 3 |
| | | 1 | | 1 | 2 | | 12 | | | 1 | 8 | 2 | 1 | | 11 | 9 | 2 | 1 | 22 | 7 |
| | 1 | 1 | | | | | 15 | 2 | | 1 | 10 | 5 | 1 | 2 | 12 | 6 | 1 | 2 | 22 | 1 |
| 1 | | | | | 1 | | 11 | 2 | 1 | | 12 | 3 | 2 | | 18 | 6 | 1 | | 20 | |
| | | | 1 | 3 | 2 | | 10 | 1 | 2 | | 6 | 7 | 2 | 1 | 16 | 7 | | | 16 | 1 |
| 1 | | 1 | | | 3 | | 7 | 2 | 1 | | 2 | 3 | 1 | | 7 | 5 | 2 | | 16 | 2 |
| | 1 | 2 | 1 | | | | 8 | | 2 | | 6 | 3 | 1 | | 3 | 7 | | | 19 | 5 |
| | | 3 | | | | | 8 | 4 | | | 8 | 1 | 2 | | 10 | 1 | 1 | | 15 | 4 |
| 1 | 1 | 1 | | | | | 6 | | | | 7 | 5 | 2 | | 4 | 1 | 1 | 1 | 13 | 2 |
| | | 2 | 1 | | 2 | | 5 | 1 | | | 5 | 2 | 1 | | 4 | 3 | | | 13 | 2 |
| 4 | 3 | 15 | 3 | 6 | 17 | | 99 | 14 | 6 | 2 | 79 | 44 | 17 | 7 | 108 | 57 | 10 | 4 | 187 | 31 |

XI. — SUICIDI SECONDO L'ETÀ,

Anno 1880.

| ETÀ | REGNO | | | Piemonte | | Liguria | | Lombardia | | Veneto | | Emilia | | Umbria | |
|---------------------------|--------|--------|---------|----------|-------|---------|-------|-----------|-------|--------|-------|--------|-------|--------|-------|
| | TOTALE | Maschi | Femmine | M. | F. | M. | F. | M. | F. | M. | F. | M. | F. | M. | F. |
| Da 10 a 15 anni | 3 | 3 | | | | 1 | | | | | | 2 | | | |
| » 15 » 20 » | 49 | 28 | 21 | 4 | | | | 3 | 3 | 1 | 2 | 6 | 2 | | |
| « 20 » 25 » | 147 | 122 | 25 | 18 | 7 | 6 | 1 | 19 | 1 | 13 | 2 | 15 | 2 | 4 | |
| » 25 » 30 » | 135 | 103 | 32 | 14 | 2 | 3 | 1 | 20 | 4 | 13 | 5 | 8 | 5 | 1 | 2 |
| » 30 » 40 » | 190 | 144 | 46 | 13 | 4 | 12 | | 26 | 10 | 19 | 11 | 11 | 3 | 1 | 2 |
| » 40 » 50 » | 221 | 172 | 49 | 20 | 9 | 5 | | 25 | 4 | 35 | 8 | 25 | 7 | 1 | 3 |
| » 50 » 60 » | 259 | 225 | 34 | 28 | 2 | 7 | | 43 | 3 | 48 | 11 | 39 | 5 | 5 | 3 |
| » 60 » 70 » | 180 | 141 | 39 | 20 | 2 | 3 | 1 | 27 | 6 | 27 | 11 | 19 | 9 | 2 | 1 |
| » 70 » 80 » | 71 | 64 | 7 | 11 | | 3 | | 10 | 1 | 12 | 1 | 9 | | 5 | |
| 80 in su | 6 | 3 | 3 | 1 | | | 1 | | | | | | | | |
| Età ignota | | | | | | | | | | | | | | | |
| TOTALE | 1261 | 1005 | 256 | 129 | 26 | 40 | 4 | 173 | 32 | 168 | 51 | 134 | 33 | 19 | 11 |

XII. — SUICIDI SECONDO L'ETÀ E LE

| ETÀ | COMPLESSO | | | Misericordia, timore della misericordia | | Perdita d'impiego | | Dissesti e rovesci di fortuna | | Dispiaceri domestici | | Amore contrariato | | Disgusto | | | Timore di condanna | |
|---------------------------|-----------|-------|-------|---|-------|----------------------|-------|-------------------------------------|-------|-------------------------|-------|----------------------|-------|----------|-------|-------|--------------------------|--|
| | TOTALE | M. | F. | M. | F. | M. | F. | M. | F. | M. | F. | M. | F. | M. | F. | M. | F. | |
| Da 10 a 15 anni | 3 | 3 | | | | | | | | 1 | | | | 1 | | | | |
| » 15 » 20 » | 49 | 28 | 21 | 2 | 3 | | | 1 | | 6 | 4 | 1 | 9 | 1 | | 1 | 1 | |
| « 20 » 25 » | 147 | 122 | 25 | 5 | 1 | | | 8 | | 15 | 4 | 14 | 5 | 8 | 6 | | 6 | |
| » 25 » 30 » | 135 | 103 | 32 | 8 | 2 | | | 11 | | 7 | 11 | 16 | 4 | 3 | 3 | 1 | 4 | |
| » 30 » 40 » | 190 | 144 | 46 | 14 | | 1 | | 15 | 1 | 14 | 3 | 7 | 1 | | 8 | 3 | 2 | |
| » 40 » 50 » | 221 | 172 | 49 | 23 | 6 | 2 | | 29 | | 20 | 5 | | | 1 | 4 | 1 | 2 | |
| » 50 » 60 » | 259 | 225 | 34 | 38 | 4 | 4 | | 35 | 3 | 23 | 1 | | | 4 | | 2 | | |
| » 60 » 70 » | 180 | 141 | 39 | 22 | 6 | 1 | | 27 | 1 | 8 | 3 | | | 7 | | 1 | | |
| » 70 » 80 » | 71 | 64 | 7 | 8 | | | | 4 | | 7 | 1 | | | 2 | | | | |
| 80 in su | 6 | 3 | 3 | | | | | | | | | | | | | | | |
| Età ignota | | | | | | | | | | | | | | | | | | |
| TOTALE | 1261 | 1005 | 256 | 120 | 22 | 8 | | 130 | 5 | 101 | 32 | 38 | 19 | 13 | 35 | 6 | 18 | |

PER CIASCUN COMPARTIMENTO.

Età.

| Marche | | Toscana | | Roma | | Abruzzi e Molise | | Campania | | Puglie | | Basilicata | | Calabrie | | Sicilia | | Sardegna | |
|--------|-------|---------|-------|-------|-------|------------------|-------|----------|-------|--------|-------|------------|-------|----------|-------|---------|-------|----------|-------|
| M. | F. | M. | F. | M. | F. | M. | F. | M. | F. | M. | F. | M. | F. | M. | F. | M. | F. | M. | F. |
| | 1 | 3 | 6 | | 2 | | | 1 | 1 | 1 | | 1 | | 2 | 1 | 4 | 3 | 2 | |
| 4 | | 7 | 3 | 9 | 1 | 3 | 2 | 5 | 1 | 2 | | | | | | 16 | 4 | 1 | 1 |
| 2 | | 12 | 7 | 8 | 2 | 3 | 1 | 5 | 1 | 3 | | 3 | | | | 7 | 2 | 1 | |
| 2 | 1 | 18 | 6 | 15 | 2 | 2 | 1 | 10 | | 4 | 2 | | | 2 | 1 | 5 | 3 | 4 | |
| 9 | 1 | 16 | 5 | 8 | 2 | 3 | 1 | 10 | 3 | 1 | 1 | 2 | 2 | 3 | 1 | 7 | 1 | 2 | 1 |
| 7 | 3 | 23 | 2 | 3 | | 5 | | 3 | 2 | 2 | 1 | 2 | | 2 | | 6 | 2 | 2 | |
| 7 | | 18 | 2 | 3 | 1 | | | 4 | 2 | | | 1 | | 2 | 1 | 8 | 3 | | |
| | | 8 | | 1 | | 3 | | 1 | 3 | | | | 1 | | | | 1 | 1 | |
| | | 1 | | | 1 | | | | | | | | | 1 | | | | | 1 |
| | | | | | | | | | | | | | | | | | | | |
| 31 | 6 | 106 | 31 | 47 | 11 | 19 | 5 | 39 | 13 | 13 | 4 | 9 | 3 | 12 | 4 | 53 | 19 | 13 | 3 |

CAUSE PRESUNTE, IN TUTTO IL REGNO.

| Gelosia | | Falso punto d'onore | | Gravidanza fuori di matrimonio | Ubriachezza | | Patimenti fisici | | Febbre cerebrale | | Alienazione mentale, delirio | | Monomania | | Pellagra | | Idiotismo, imbecillità | | Ignote e diverse | | |
|---------|-------|---------------------|-------|--------------------------------|-------------|-------|------------------|-------|------------------|-------|------------------------------|-------|-----------|-------|----------|-------|------------------------|-------|------------------|-------|-------|
| M. | F. | M. | F. | | M. | F. | M. | F. | M. | F. | M. | F. | M. | F. | M. | F. | M. | F. | M. | F. | |
| | | | | | | | | | | | | | | | | | | | | 1 | |
| | | | | 1 | | | 1 | | 1 | | 1 | | 1 | | 1 | 1 | 1 | | 10 | 2 | |
| 1 | | 5 | 1 | 1 | 2 | | 8 | | 3 | | 8 | 3 | | 2 | 1 | 1 | 1 | | 30 | 8 | |
| | 1 | 2 | | 2 | 1 | | 10 | | 1 | | 7 | 2 | 1 | 2 | 3 | 4 | | | 27 | 1 | |
| 1 | 1 | 6 | 1 | 2 | 4 | | 15 | 2 | | | 9 | 11 | 3 | 1 | 9 | 13 | 2 | | 34 | 7 | |
| 2 | 1 | 1 | 1 | | 2 | | 11 | 5 | 2 | | 18 | 9 | 3 | 3 | 30 | 13 | | 1 | 22 | 4 | |
| | | | | | 4 | | 26 | 4 | | | 23 | 6 | 7 | 1 | 32 | 10 | 2 | 1 | 25 | 4 | |
| | | | | | 4 | | 14 | 2 | | | 10 | 9 | | | 18 | 14 | 2 | 1 | 27 | 3 | |
| | | 1 | | | | | 14 | | 1 | | 3 | 3 | 2 | | 13 | 1 | 2 | | 8 | 1 | |
| | | | | | | | | 1 | | | 1 | | | | | | | | 3 | 1 | |
| | | | | | | | | | | | | | | | | | | | | | |
| 4 | 3 | 15 | 3 | 6 | 17 | | 99 | 14 | 6 | 2 | 79 | 44 | 17 | 7 | 108 | 57 | 10 | 4 | 187 | 31 | |

XIII. — SUICIDI SECONDO LO STATO CIVILE DELLE PERSONE.

Anno 1880.

Compartimenti.

| COMPARTIMENTI | COMPLESSO | | | CELIBI | | | CONIUGATI | | | VEDOVI | | | Stato Civile ignoto | | |
|----------------------------|-----------|--------|---------|--------|--------|---------|-----------|--------|---------|--------|--------|---------|---------------------|--------|---------|
| | TOTALE | Maschi | Femmine | TOTALE | Maschi | Femmine | TOTALE | Maschi | Femmine | TOTALE | Maschi | Femmine | TOTALE | Maschi | Femmine |
| Piemonte | 155 | 129 | 26 | 58 | 51 | 7 | 74 | 56 | 18 | 21 | 20 | 1 | 2 | 2 | |
| Liguria | 44 | 40 | 4 | 29 | 26 | 3 | 8 | 8 | | 3 | 2 | 1 | 4 | 4 | |
| Lombardia | 205 | 173 | 32 | 81 | 71 | 10 | 93 | 77 | 16 | 26 | 20 | 6 | 5 | 5 | |
| Veneto | 219 | 168 | 51 | 60 | 54 | 6 | 120 | 89 | 31 | 34 | 20 | 14 | 5 | 5 | |
| Emilia | 167 | 134 | 33 | 56 | 52 | 4 | 92 | 69 | 23 | 19 | 13 | 6 | ... | | |
| Umbria | 30 | 19 | 11 | 9 | 6 | 3 | 15 | 10 | 5 | 6 | 3 | 3 | | | |
| Marche | 37 | 31 | 6 | 16 | 13 | 3 | 16 | 14 | 2 | 5 | 4 | 1 | | | |
| Toscana | 137 | 106 | 31 | 59 | 44 | 15 | 58 | 45 | 13 | 18 | 15 | 3 | 2 | 2 | |
| Roma | 58 | 47 | 11 | 30 | 26 | 4 | 13 | 8 | 5 | 1 | | 1 | 14 | 13 | 1 |
| Abruzzi e Molise | 24 | 19 | 5 | 9 | 8 | 1 | 13 | 9 | 4 | 2 | 2 | | | | |
| Campania | 52 | 39 | 13 | 20 | 18 | 2 | 24 | 16 | 8 | 7 | 4 | 3 | 1 | 1 | |
| Puglie | 17 | 13 | 4 | 11 | 11 | | 5 | 2 | 3 | 1 | | 1 | | | |
| Basilicata | 12 | 9 | 3 | 3 | 3 | ... | 6 | 5 | 1 | 3 | 1 | 2 | | | |
| Calabria | 15 | 12 | 4 | 5 | 3 | 2 | 8 | 6 | 2 | 3 | 3 | | | | |
| Sicilia | 72 | 53 | 19 | 43 | 33 | 10 | 21 | 15 | 6 | 4 | 2 | 2 | 4 | 3 | 1 |
| Sardegna | 16 | 13 | 3 | 7 | 6 | 1 | 9 | 7 | 2 | | | | | | |
| REGNO . . . | 1 261 | 1 005 | 256 | 496 | 425 | 71 | 575 | 436 | 139 | 153 | 109 | 44 | 37 | 35 | 2 |

XIV. — SUICIDI SECONDO LO STATO CIVILE DELLE PERSONE E LE CAUSE PRESUNTE.

Anno 1880.

Regno.

| CAUSE DEI SUICIDI | COMPLESSO | | | CELIBI | | | CONIUGATI | | | VEDOVI | | | Stato Civile ignoto | | |
|---|-------------|-------------|------------|------------|------------|-----------|------------|------------|------------|------------|------------|-----------|---------------------|-----------|----------|
| | TOTALE | Maschi | Femmine | TOTALE | Maschi | Femmine | TOTALE | Maschi | Femmine | TOTALE | Maschi | Femmine | TOTALE | Maschi | Femmine |
| Miseria, timore della miseria | 142 | 120 | 22 | 41 | 36 | 5 | 70 | 58 | 12 | 26 | 21 | 5 | 5 | 5 | |
| Perdita d'impiego | 8 | 8 | | 2 | 2 | | 5 | 5 | | 1 | 1 | | | | |
| Dissesti e rovesci di fortuna | 135 | 130 | 5 | 33 | 33 | | 81 | 76 | 5 | 17 | 17 | | 4 | 4 | |
| Dispiaceri domestici | 133 | 101 | 32 | 50 | 39 | 11 | 73 | 55 | 18 | 10 | 7 | 3 | | | |
| Amore contrariato | 57 | 38 | 19 | 50 | 33 | 17 | 5 | 3 | 2 | 1 | 1 | | 1 | 1 | |
| Disgusto. { del servizio militare | 13 | 13 | | 12 | 12 | | 1 | 1 | | | | | | | |
| | 41 | 35 | 6 | 19 | 16 | 3 | 15 | 12 | 3 | 5 | 5 | | 2 | 2 | |
| Timore di condanna | 19 | 18 | 1 | 13 | 12 | 1 | 5 | 5 | | 1 | 1 | | | | |
| Gelosia | 7 | 4 | 3 | 3 | 1 | 2 | 4 | 3 | 1 | | | | | | |
| Falso punto d'onore | 18 | 15 | 3 | 13 | 11 | 2 | 4 | 4 | | 1 | | 1 | | | |
| Gravidanza fuori di matrimonio. | 6 | | 6 | 6 | | 6 | | | | | | | | | |
| Ubriachezza | 17 | 17 | | 8 | 8 | | 6 | 6 | | 3 | 3 | | | | |
| Patimenti fisici. | 113 | 99 | 14 | 55 | 52 | 3 | 41 | 34 | 7 | 14 | 11 | 3 | 3 | 2 | 1 |
| Febbre cerebrale | 8 | 6 | 2 | 6 | 5 | 1 | 1 | 1 | | 1 | | 1 | | | |
| Alienazione mentale, delirio. | 123 | 79 | 44 | 37 | 31 | 6 | 74 | 42 | 32 | 11 | 5 | 6 | 1 | 1 | |
| Monomania. | 24 | 17 | 7 | 8 | 8 | | 14 | 7 | 7 | 2 | 2 | | | | |
| Pellagra | 165 | 108 | 57 | 20 | 18 | 2 | 113 | 75 | 38 | 31 | 14 | 17 | 1 | 1 | |
| Idiotismo, imbecillità | 14 | 10 | 4 | 5 | 4 | 1 | 4 | 3 | 1 | 5 | 3 | 2 | | | |
| Ignote e diverse | 218 | 187 | 31 | 115 | 104 | 11 | 59 | 46 | 13 | 24 | 18 | 6 | 20 | 19 | 1 |
| TOTALE | 1261 | 1005 | 256 | 496 | 425 | 71 | 575 | 436 | 139 | 153 | 109 | 44 | 37 | 35 | 2 |

XV. — SUICIDI SECONDO LE CONDIZIONI E PROFESSIONI

Anno 1880.

| CONDIZIONI E PROFESSIONI | COMPLESSO | | | Misericordia, timore della miseria | | Perdita di impiego | | Dissesti e rovesci di fortuna | | Dispiaceri domestici | | Amore contrariato | | Disgusto | | | Timore di condanna | |
|--------------------------|-----------|----|----|------------------------------------|----|--------------------|----|-------------------------------|----|----------------------|----|-------------------|----|-----------------------|------------------------|----|--------------------|----|
| | Tot. | M. | F. | M. | F. | M. | F. | M. | F. | M. | F. | M. | F. | del servizio militare | della vita (lipemania) | | M. | F. |
| | | | | | | | | | | | | | | | M. | F. | | |

I. Produzione delle materie prime:

| | | | | | | | | | | | | | | | | | | |
|---|-----|-----|-------|-------|-------|-------|-------|-------|-------|-------|-------|-------|-------|-------|-------|-------|-------|-------|
| 1. Agricoltura | 363 | 261 | 102 | 34 | 4 | | | 17 | 1 | 18 | 10 | 5 | 1 | 1 | 8 | 2 | 2 | |
| 2. Pastorizia | 12 | 10 | 2 | | | | | | | 1 | | 1 | | | | | | |
| 3. Orticoltura e giardinaggio | 4 | 3 | 1 | 1 | | | | | | | | | | | | | | |
| 4. Silvicoltura | 3 | 3 | | 2 | | | | | | | | | | | | | | |
| 5. Miniere e cave | 5 | 5 | | 2 | | | | 1 | | 1 | | | | | | | | |
| TOTALE | 387 | 282 | 105 | 39 | 4 | | | 18 | 1 | 20 | 10 | 6 | 1 | 1 | 8 | 2 | 2 | |

II. Produzioni industriali:

| | | | | | | | | | | | | | | | | | | |
|--|-----|-----|-------|-------|-------|-------|-------|-------|-------|-------|-------|-------|-------|-------|-------|-------|-------|-------|
| 1. Tessuti | 30 | 17 | 13 | 3 | | | | 2 | | 3 | 1 | | | | 1 | | | |
| 2. Cuoi | 2 | 2 | | | | | | | | | | | | | 1 | | | |
| 3. Vestiario | 66 | 50 | 16 | 9 | 1 | | | 5 | 2 | 7 | 6 | | | | | | 1 | |
| 4. Toeletta | 16 | 12 | 4 | 2 | | | | 1 | | | | 4 | 4 | | | | | |
| 5. Alimentazione | 81 | 77 | 4 | 14 | 1 | | | 22 | | 7 | 1 | 4 | | | 3 | 1 | 3 | |
| 6. Fabbricazione e manutenzione di case e strade | 36 | 36 | | 3 | | | | 4 | | 2 | | 3 | | 1 | 1 | | | |
| 7. Mobilia | 4 | 4 | | 2 | | | | | | | | | | | | | | |
| 8. Utensili di casa | 5 | 5 | | 1 | | | | | | | | 1 | | | | | | |
| 9. Trasporti, selleria, ecc | 4 | 4 | | | | | | 2 | | | | | | | | | | |
| 10. Fabbricazione d'armi e munizioni | 4 | 4 | | | | | | | | | | | | | 1 | | | |
| 11. Industrie metalliche | 17 | 17 | | 3 | | | | 3 | | 2 | | 1 | | | 1 | | | |
| 12. Strumenti di scienza e musica | 1 | 1 | | | | | | | | | | | | | | | | |
| 13. Carta | 3 | 3 | | 1 | | | | | | 1 | | | | | | | | |
| 14. Tipografia ed arti affini | 12 | 12 | | 3 | | | | 5 | | | | | | | | | | |
| 15. Oggetti di lusso | 11 | 11 | | | | | | 2 | | 2 | | 1 | | | | | | |
| TOTALE | 292 | 255 | 37 | 41 | 2 | | | 46 | 2 | 24 | 8 | 14 | 4 | 1 | 8 | 1 | 4 | |

| | | | | | | | | | | | | | | | | | | |
|--------------------------|----|----|-------|---|-------|-------|-------|----|-------|---|-------|---|-------|-------|---|-------|-------|-------|
| III. Commercio | 61 | 61 | | 4 | | | | 29 | | 9 | | 3 | | | 2 | | | |
|--------------------------|----|----|-------|---|-------|-------|-------|----|-------|---|-------|---|-------|-------|---|-------|-------|-------|

IV. Trasporti:

| | | | | | | | | | | | | | | | | | | |
|---|----|----|-------|-------|-------|-------|-------|-------|-------|-------|-------|-------|-------|-------|-------|-------|-------|-------|
| 1. Vie ferrate, telegrafi, poste ecc. | 32 | 32 | | 3 | | 2 | | 2 | | 5 | | | | | | | | 1 |
| 2. Mari, fiumi e canali | 6 | 6 | | | | | | | | | | | | | | | | |
| 3. Alberghi e quartieri mobilitati | 1 | 1 | | | | | | 1 | | | | | | | | | | |
| TOTALE | 39 | 39 | | 3 | | 2 | | 3 | | 5 | | | | | | | | 1 |

| | | | | | | | | | | | | | | | | | | |
|---|-----|----|----|---|---|---|-------|----|---|----|---|---|---|-------|---|---|---|-------|
| V. Proprietà mobiliare ed immobiliare | 120 | 98 | 22 | 2 | 1 | 4 | | 11 | 1 | 15 | 3 | 3 | 3 | | 7 | 1 | 1 | |
|---|-----|----|----|---|---|---|-------|----|---|----|---|---|---|-------|---|---|---|-------|

| | | | | | | | | | | | | | | | | | | |
|-------------------------------------|----|----|----|----|---|-------|-------|---|-------|---|---|-------|-------|-------|---|---|---|-------|
| VI. Personale di servizio | 56 | 41 | 15 | 12 | 4 | | | 1 | | 4 | 2 | | | | 1 | 1 | 3 | |
|-------------------------------------|----|----|----|----|---|-------|-------|---|-------|---|---|-------|-------|-------|---|---|---|-------|

| | | | | | | | | | | | | | | | | | | |
|---------------------------------|----|----|-------|---|-------|-------|-------|---|-------|---|-------|---|-------|----|---|-------|---|-------|
| VII. Difesa del paese | 80 | 80 | | 1 | | | | 4 | | 8 | | 6 | | 11 | 3 | | 5 | |
|---------------------------------|----|----|-------|---|-------|-------|-------|---|-------|---|-------|---|-------|----|---|-------|---|-------|

DELLE PERSONE E LE CAUSE PRESUNTE.

Regno.

| Gelosia | | Falso punto d'onore | | Gravidanza fuori di matrimonio | Ubriachezza | | Patimenti fisici | | Febbre cerebrale | | Alienazione mentale, delirio | | Monomania | | Pellagra | | Idiotismo, imbecillità | | Ignote e diverse | | |
|---------|-------|---------------------|-------|--------------------------------|-------------|-------|------------------|-------|------------------|-------|------------------------------|-------|-----------|-------|----------|-------|------------------------|-------|------------------|-------|-------|
| M. | F. | M. | F. | | F. | M. | F. | M. | F. | M. | F. | M. | F. | M. | F. | M. | F. | M. | F. | M. | F. |
| 1 | 1 | 2 | 1 | 3 | 4 | 28 | 6 | 2 | 23 | 16 | 5 | 85 | 45 | 5 | 2 | 22 | 9 | | | | |
| | | | | 1 | | 1 | | | 1 | | 1 | 2 | | | | 2 | 1 | | | | |
| | | | | | | | | | | | | 1 | | | | | | 1 | | | |
| | | | | | | 1 | | | | | | | | | | | | | | | |
| 1 | 1 | 3 | | 4 | 4 | 30 | 6 | 1 | 2 | 24 | 16 | 6 | 88 | 45 | 5 | 3 | 26 | 10 | | | |

| | | | | | | | | | | | | | | | | | | | | | |
|-------|-------|-------|-------|-------|-------|-------|-------|-------|-------|-------|-------|-------|-------|-------|-------|-------|-------|----|-------|--|--|
| | | | | | | 1 | | | | 3 | 5 | | | 2 | 5 | | | 2 | 2 | | |
| | | | | | | 3 | 1 | | | 5 | 3 | | 1 | 6 | 1 | | 1 | 12 | 1 | | |
| 1 | | | | | | 3 | | | | 7 | | 2 | | | | 1 | | 2 | | | |
| 1 | | | | | | | | | | | | 1 | | | | | | 12 | 1 | | |
| | | 1 | | | 1 | 6 | | | | 7 | | | | 2 | | | | 5 | | | |
| | | | | | | 1 | | | | 1 | | | | | | | | 2 | | | |
| | | | | | | | | | | | | | | | | | | 1 | | | |
| | | | | | | | | | | | | | | | | | | 1 | | | |
| | | | | | | 1 | | | | | | | | | | | | 3 | | | |
| | | | | | | 3 | | | | 1 | | | | | | | | 2 | | | |
| 2 | | 1 | | | 2 | 20 | 1 | | | 25 | 8 | 4 | 1 | 10 | 6 | 2 | | 51 | 4 | | |

| | | | | | | | | | | | | | | | | | | | | | |
|-------|-------|-------|-------|-------|---|-------|---|-------|---|-------|---|-------|-------|-------|-------|-------|-------|-------|---|-------|--|
| | | | | | 3 | | 5 | | 1 | | 2 | | | | | | | | 3 | | |
|-------|-------|-------|-------|-------|---|-------|---|-------|---|-------|---|-------|-------|-------|-------|-------|-------|-------|---|-------|--|

| | | | | | | | | | | | | | | | | | | | | | |
|-------|-------|-------|-------|-------|-------|-------|-------|-------|-------|---|-------|-------|-------|-------|-------|-------|-------|---|-------|--|--|
| | | 3 | | | | 4 | | 1 | | 1 | | 1 | | 4 | | | | 5 | | | |
| | | | | | | | | | | 2 | | | | | | | | 4 | | | |
| | | 3 | | | | 4 | | 1 | | 3 | | 1 | | 4 | | | | 9 | | | |

| | | | | | | | | | | | | | | | | | | | | | |
|---|---|---|-------|-------|---|----|---|-------|-------|----|---|---|-------|-------|-------|---|-------|----|---|--|--|
| 1 | 1 | 1 | | | 1 | 19 | 1 | | | 11 | 7 | 3 | | | | 2 | | 17 | 4 | | |
|---|---|---|-------|-------|---|----|---|-------|-------|----|---|---|-------|-------|-------|---|-------|----|---|--|--|


| | | | | | | | | | | | | | | | | | | | | | |
|-------|-------|-------|---|-------|---|---|-------|-------|-------|---|-------|---|-------|---|-------|-------|-------|---|---|--|--|
| | | | 1 | | 1 | 4 | | | | 4 | | 1 | | 1 | | | | 9 | 2 | | |
|-------|-------|-------|---|-------|---|---|-------|-------|-------|---|-------|---|-------|---|-------|-------|-------|---|---|--|--|

| | | | | | | | | | | | | | | | | | | | | | |
|-------|-------|---|-------|-------|---|---|-------|---|-------|---|-------|-------|-------|-------|-------|-------|-------|----|-------|--|--|
| | | 5 | | | 4 | 4 | | 2 | | 2 | | | | | | | | 25 | | | |
|-------|-------|---|-------|-------|---|---|-------|---|-------|---|-------|-------|-------|-------|-------|-------|-------|----|-------|--|--|

XV. — SUICIDI SECONDO LE CONDIZIONI E PROFESSIONI

Anno 1880.

| CONDIZIONI E PROFESSIONI | COMPLESSO | | | Misericordia, timore della miseria | | Perdita di impiego | | Dissesti e rovesci di fortuna | | Dispiaceri domestici | | Amore con-trariato | | Disgusto | | | Timore di condanna | |
|---|-----------|-------|-------|------------------------------------|-------|--------------------|-------|-------------------------------|-------|----------------------|-------|--------------------|-------|----------|------------------------|-------|--------------------|-------|
| | Tot. | M. | F. | M. | F. | M. | F. | M. | F. | M. | F. | M. | F. | M. | della vita (lipemania) | | M. | F. |
| | | | | | | | | | | | | | | | M. | F. | | |
| VIII. Amministrazione pubblica . . . | 59 | | | 1 | | 2 | | 10 | | 5 | | 4 | | | 3 | | 2 | |
| IX. Culto: Culto cattolico . . . | 4 | 4 | | | | | | | | | | | | | | | | |
| X. Giurisprudenza | 8 | 8 | | | | | | 1 | | 3 | | | | | | | | |
| XI. Professioni sanitarie | 12 | 10 | 2 | | | | | 2 | | 2 | | | 1 | | | | | |
| XII. Istruzione ed educazione . . . | 9 | 6 | 3 | | | | | 1 | | 1 | | | | | | | | |
| XIII. Belle arti: | | | | | | | | | | | | | | | | | | |
| 1. Belle arti | 1 | 1 | | | | | | | | | | | | | | | | |
| 2. Musica e drammatica | 1 | 1 | | | 1 | | | | | | | | | | | | | |
| TOTALE | 2 | 2 | | | 1 | | | | | | | | | | | | | |
| XIV. Lettere e scienze: Scienze applicate | 2 | 2 | | | | | | 1 | | | | | | | | | | |
| XV. Professioni girovaghe | 6 | 6 | | | 5 | | | * | | | | | | | | | | |
| XVI. Personale di fatica non fisso . . . | 20 | 18 | 2 | 7 | | | | | | 3 | 2 | 1 | | | 2 | | | |
| XVII. Personale: | | | | | | | | | | | | | | | | | | |
| 1. A carico altrui | 9 | 5 | 4 | 1 | | | | | | | | | | | | | | |
| 2. Senza professione | 74 | 14 | 60 | 1 | 10 | | | 1 | | 2 | 7 | 1 | 5 | | 1 | 1 | | |
| 3. Senza indicazione | 21 | 15 | 6 | 2 | | | | 2 | | | | | 1 | | | | | |
| TOTALE | 104 | 34 | 70 | 4 | 10 | | | 3 | | 2 | 7 | 1 | 6 | | 1 | 1 | | |
| TOTALE GENERALE | 1261 | 1005 | 256 | 120 | 22 | 8 | | 130 | 5 | 101 | 32 | 38 | 19 | 13 | 35 | 6 | 18 | 1 |




VARIAZIONI

DI

NOME O DI TERRITORIO DEI COMUNI

dal 1° Gennaio 1872 al 31 Dicembre 1881.



VARIAZIONI DI NOME O DI TERRITORIO DEI COMUNI.

| PROVINCIE | CIRCONDARI E DISTRETTI | COMUNI | VARIAZIONI DI NOME O DI TERRITORIO DEI COMUNI | Popolaz. dei Comuni Cens. 31 dic. 1871 | | DATA DEL DECRETO di VARIATIONE |
|----------------------|------------------------------|--|---|---|--------------------------|--------------------------------------|
| | | | | prima della variazione | dopo la variazione | |
| Alessandria | ASTI | Antignano | Staccata la borgata Saracchi (abit. 210) ed annessa al comune di S. Martino al Tanaro - a datare dal 1 dicembre 1880 . | 1752 | 1542 | 27 settemb. 1880 |
| id. | id. | San Martino al Tanaro | Annessa la borgata predetta | 971 | 1181 | id. |
| id. | ACQUI | Pareto | Comune di 1757 abitanti tolto dalla provincia di Genova (circondario di Savona), a partire dal 1 gennaio 1880 . | | | |
| | | | Popolazione { circondario provincia | 97260 684732 | 99017 686489 | 11 gennaio 1880 (Legge) |
| id. | ASTI | Asti | Annesso il comune di Quarto Astese (ab. 692) | 31033 | 31725 | 20 ottobre 1876 |
| id. | id. | Cocconato | Annesso il comune di Cocconito (abit. 174). | 2591 | 2765 | 20 maggio 1875 |
| id. | id. | Cocconito | Soppresso ed unito a Cocconato | 174 | — | id. |
| id. | id. | Quarto Astese | Soppresso ed unito al comune d'Asti | 692 | — | 20 ottobre 1876 |
| id. | CASALE MONFERRATO | Villanova di Casale Monferrato | Villanova Monferrato | — | — | 23 maggio 1878 |
| id. | NOVI LIGURE | Bisio | Soppresso ed unito a Francavilla | 116 | — | 23 marzo 1873 |
| id. | id. | Francavilla | Francavilla Bisio ed annesso Bisio (abit. 116). | 549 | 665 | id. |
| id. | id. | Parodi | Parodi Ligure | — | — | 24 luglio 1873 |
| id. | TORTONA | Isola Sant'Antonio | Comune di 1371 abitanti tolto dalla provincia di Pavia (circond. di Lomellina) - a partire dal 1 gennaio 1878 . | | | |
| | | | Popolazione { circondario provincia | 62632 683361 | 64003 684732 | 10 maggio 1877 (Legge) |
| Ancona | ANCONA | Montalbodo | Ostra | — | — | 12 maggio 1881 |
| Aquila | AQUILA | Carapelle | Carapelle Calvisio | — | — | 24 maggio 1874 |
| Arezzo | AREZZO | Ortignano | Annesso il comune di Raggiolo (abit. 833). | 1064 | 1897 | 24 luglio 1873 |
| id. | id. | Ortignano | Ortignano-Raggiolo | — | — | 3 ottobre 1875 |
| id. | id. | Pratovecchio | Staccata la frazione Stia al di là del Ponte d'Arno (abitanti 179) ed unita al comune di Stia | 4680 | 4501 | 15 ottobre 1872 |
| id. | id. | Raggiolo | Soppresso ed unito ad Ortignano | 833 | — | 24 luglio 1873 |
| id. | id. | Stia | Annessa la frazione Stia al di là del Ponte d'Arno (abit. 179) tolta da Pratovecchio | 3058 | 3237 | 15 ottobre 1872 |
| Ascoli-Piceno | ASCOLI | Appignano di Offida | Appignano del Tronto | — | — | 13 marzo 1879 |
| id. | FERMO | Fermo | Staccata la parrocchia S. Giorgio (abit. 600) ed unita al comune di Porto S. Giorgio a partire dal 1 marzo 1878 | 17886 | 17286 | 18 novemb. 1877 |
| id. | id. | Fermo | Annesso il comune di Torre di Palme (abitanti 1106) - a cominciare dal 1 marzo 1878 | 17286 | 18392 | id. |
| id. | id. | Porto S. Giorgio | Aggregata la parrocchia S. Giorgio (abitanti 600) staccata dal comune di Fermo - a cominciare dal 1 marzo 1878 | 3214 | 3814 | id. |
| id. | id. | Torre di Palme | Soppresso ed unito a Fermo - a cominciare dal 1 marzo 1878 | 1106 | — | id. |
| Belluno | AGORDO | Rocca d'Agordo | Rocca Pietore | — | — | 6 dicembre 1877 |
| id. | FONZASO | Servo | Sovramonte - a datare dal 1 gennaio 1882 | — | — | 20 novemb. 1881 |
| Benevento | BENEVENTO | S. Martino Ave Grazia Plena | San Martino Sannito | — | — | 30 dicembre 1872 |

VARIAZIONI DI NOME O DI TERRITORIO DEI COMUNI.

| PROVINCIE | CIRCONDARI E DISTRETTI | COMUNI | VARIAZIONI DI NOME O DI TERRITORIO DEI COMUNI | Popolaz. dei Comuni Cens. 31 dic. 1871 | | DATA DEL DECRETO di VARIAZIONE | |
|-------------------------|----------------------------------|--------------------------------|--|---|--------------------------|--------------------------------------|------|
| | | | | prima della variazione | dopo la variazione | | |
| Bergamo . . . | BERGAMO . . . | Ponte San Pietro . . . | Annesse le frazioni Ghiaje (abit. 137) e Moiana Merena (abit. 39) staccate dal comune di Presezzo | 1504 | 1680 | 18 maggio | 1879 |
| id. | id. | Presezzo | Staccate le frazioni predette | 1037 | 861 | id. | |
| Bologna . . . | BOLOGNA . . . | Viadagola | Granarolo dell' Emilia | — | — | 11 ottobre | 1875 |
| id. | IMOLA | Castel Guelfo | Castel Guelfo di Bologna | — | — | 26 ottobre | 1876 |
| Brescia . . . | BRESCIA | Castegnato | Annessa la frazione Pianera (abitanti 171) staccata dal comune di Travagliato | 1357 | 1528 | 9 gennaio | 1879 |
| id. | id. | Brescia | Annessi i cinque comuni sottoindicati | 38906 | 55341 | 10 giugno | 1880 |
| id. | id. | Fiumicello Urago | | 3727 | — | id. | |
| id. | id. | Mompiano | | 2571 | — | id. | |
| id. | id. | San Bartolommeo | Soppressi ed uniti al comune di Brescia | 2410 | — | id. | |
| id. | id. | Sant' Alessandro | | 3353 | — | id. | |
| id. | id. | San Nazzaro Mella | | 4374 | — | id. | |
| id. | id. | MontechiarosulChiese | Montechiari | — | — | 6 dicembre | 1877 |
| id. | id. | Sant' Alessandro | Staccate le frazioni Caselle (ab. 36) Ponteveca (abit. 36) e San Bartolommeo (abit. 18) ed aggregate al comune di San Zeno Naviglio | 3443 | 3353 | 6 luglio | 1879 |
| id. | id. | San Zeno Naviglio | Aggregate le frazioni predette | 792 | 832 | id. | |
| id. | id. | Torbole | Torbole-Casaglia | — | — | 4 gennaio | 1872 |
| id. | id. | Travagliato | Staccata la frazione Pianera (abit. 171) ed annessa al comune di Castegnato | 3754 | 3583 | 9 gennaio | 1879 |
| id. | CHIARI | Clusone | Clusone sul Lago | — | — | 10 agosto | 1873 |
| Cagliari . . . | CAGLIARI | Pauli Pizzi | Pauli Monserrato - a datare dal 1 genn. 1882 | — | — | 13 novemb. | 1881 |
| id. | LANUSEI | Elini | Soppresso ed unito ad Ibono | 325 | — | 8 novemb. | 1878 |
| id. | id. | Ibono | Aggregato il comune di Elini | 1486 | 1811 | id. | |
| Campobasso . . . | ISERNIA | Civita Vecchia | Duronia | — | — | 11 ottobre | 1875 |
| id. | id. | Presenzano | Comune di 1323 abitanti passato alla provincia e circondario di Caserta - Popolazione { circondario { provincia | 139182 364208 | 137859 362885 | 18 luglio (Legge) | 1878 |
| Caserta . . . | CASERTA | Casanova Coccagna | Casagiove | — | — | 17 febbraio | 1872 |
| id. | id. | Presenzano | Comune di 1323 abitanti tolto dalla provincia di Campobasso (circond. di Isernia). Popolazione { circondario { provincia | 271311 697403 | 272634 698726 | 18 luglio (Legge) | 1878 |
| id. | GAETA | Traetto | Minturno | — | — | 13 luglio | 1879 |
| id. | SORA | Castelluccio di Sora | Castel Liri | — | — | 29 luglio | 1878 |
| Catania . . . | CALTAGIRONE | Licodia | Licodia Eubea | — | — | 13 gennaio | 1873 |
| id. | CATANIA | Tremestieri | Tremestieri Etneo | — | — | 31 maggio | 1874 |
| id. | NICOSIA | Carcaci | Soppresso ed unito al com. di Centuripe | 113 | — | 28 novemb. | 1875 |
| id. | id. | Centuripe | Annesso il comune di Carcaci (abit. 113). | 7351 | 7464 | id. | |
| Catanzaro . . . | MONTELEONE DI CALABRIA | Soriano | Soriano Calabro | — | — | 3 novemb. | 1877 |
| id. | NICASTRO | Feroletto-Piano | Pianopoli | — | — | 11 aprile | 1872 |

VARIAZIONI DI NOME O DI TERRITORIO DEI COMUNI.

| PROVINCIE | CIRCONDARI E DISTRETTI | COMUNI | VARIAZIONI DI NOME O DI TERRITORIO DEI COMUNI | Popolaz. dei Comuni Cens. 31 dic. 1871 | | DATA DEL DECRETO di VARIAZIONE |
|----------------|------------------------------|------------------------------|--|---|--------------------------|--------------------------------------|
| | | | | prima della variazione | dopo la variazione | |
| Chieti. | CHIETI. | <i>Chieti</i> | <i>Aggregate le frazioni Toppi (abit. 378), Lanuti (abit. 81) Primavilla (abit. 91) e Valignani (abit. 309) staccate dal com. di Forcabobolina - a partire dal 1 aprile 1880</i> | 23602 | 24461 | 29 gennaio 1880 |
| id. | id. | <i>Forcabobolina</i> | <i>Aggregata la frazione Fontechiaro da Capo (abit. 143) del soppresso comune di San Silvestro.</i> | 2361 | 3004 | 27 aprile 1872 |
| id. | id. | <i>Forcabobolina</i> | <i>Staccate le frazioni Toppi (abit. 378) Lanuti (abit. 81) Primavilla (abit. 91) e Valignani (abit. 309) ed unite al comune di Chieti - a partire dal 1 aprile 1880</i> | 3004 | 2145 | 29 gennaio 1880 |
| id. | id. | <i>Francavilla al Mare.</i> | <i>Aggregata la frazione Fontechiaro di Sotto (abit. 237) del soppresso comune di San Silvestro.</i> | 4404 | 4641 | 27 aprile 1879 |
| id. | id. | <i>Pescara</i> | <i>Aggregate le frazioni San Silvestro e Val di Rocco (abit. 828) del soppresso comune di San Silvestro</i> | 5238 | 6066 | id. |
| id. | id. | <i>San Silvestro</i> | <i>Soppresso, aggregando le frazioni San Silvestro (abitanti 647) e Val di Rocco (abitanti 181) al comune di Pescara; la frazione Fontechiaro di Sotto (abitanti 237) al comune di Francavilla al Mare; la frazione Fontechiaro da Capo (abit. 143) al comune di Forcabobolina, e la frazione Torre a Vaschiola (abit. 189) al comune di Torrevecchia Teatina.</i> | 1397 | — | id. |
| id. | id. | <i>Torrevecchia Teatina.</i> | <i>Aggregata la frazione Torre a Vaschiola (abit. 189) del soppresso comune di San Silvestro.</i> | 1682 | 1871 | id. |
| id. | LANCIANO | <i>Taranta</i> | <i>Taranta-Peligna - a partire dal 1 ottobre 1881</i> | — | — | 20 agosto 1881 |
| Como. | COMO | <i>Rovellasca</i> | <i>Annessa la frazione Rovellasca (abit. 291) staccata dal comune di Rovello - a cominciare dal 1 settembre 1877.</i> | 1908 | 2199 | 15 giugno 1877 |
| id. | id. | <i>Rovello</i> | <i>Staccata la frazione predetta.</i> | 1970 | 1679 | id. |
| id. | LECCO | <i>Asso</i> | <i>Annesso il comune di Scarenna (abit. 163).</i> | 1349 | 1512 | 16 dicemb. 1878 |
| id. | id. | <i>Asso</i> | <i>Annesso il comune di Pagnano Valsassina.</i> | 1512 | 2037 | 27 giugno 1880 |
| id. | id. | <i>Casatenuevo.</i> | <i>Annesso il comune di Cassina de' Bracchi (abit. 941).</i> | 2682 | 3623 | 2 novemb. 1874 |
| id. | id. | <i>Cassina de' Bracchi</i> | <i>Soppresso ed unito a Casatenuevo</i> | 941 | — | id. |
| id. | id. | <i>Casirago</i> | <i>Soppresso ed aggregato a Monticello - a partire dal 1 maggio 1880</i> | 626 | — | 29 febbraio 1880 |
| id. | id. | <i>Monticello</i> | <i>Annesso il comune di Casirago.</i> | 1671 | 2297 | id. |
| id. | id. | <i>Narro</i> | <i>Indovero.</i> | — | — | 26 gennaio 1879 |
| id. | id. | <i>Pagnano</i> | <i>Pagnano Valsassina (nel decreto Vallassina)</i> | — | — | 4 febbraio 1875 |
| id. | id. | <i>Pagnano Valsassina.</i> | <i>Soppresso ed unito al comune di Asso - a datare dal 31 agosto 1880.</i> | 525 | — | 27 giugno 1880 |
| id. | id. | <i>Scarenna</i> | <i>Soppresso ed unito al comune di Asso.</i> | 163 | — | 16 dicemb. 1878 |
| id. | id. | <i>Verderio</i> | <i>Annesso il comune di Verderio Inferiore (abit. 977).</i> | 939 | 1916 | 1 febbraio 1872 |
| id. | id. | <i>Verderio Inferiore.</i> | <i>Soppresso ed unito a Verderio.</i> | 977 | — | id. |
| id. | id. | <i>Verderio Superiore.</i> | <i>Verderio.</i> | — | — | id. |
| id. | VARESE | <i>Bosco di Gavirate.</i> | <i>Ballarate.</i> | — | — | 9 gennaio 1879 |
| id. | id. | <i>Graglio con Cadero</i> | <i>Cadere con Graglio.</i> | — | — | 24 ottobre 1877 |

VARIAZIONI DI NOME O DI TERRITORIO DEI COMUNI.

| PROVINCIE | CIRCONDARI E DISTRETTI | COMUNI | VARIAZIONI DI NOME O DI TERRITORIO DEI COMUNI | Popolaz. del Comuni Cens. 31 dic. 1871 | | DATA DEL DECRETO | |
|-------------------------|------------------------------|---------------------------------------|---|---|--------------------------|------------------------|--------------|
| | | | | prima della variazione | dopo la variazione | di | VARIAZIONE |
| Cosenza . . . | PAOLA | Diamante | Annessa la frazione Cirella (abit. 120) staccata dal comune di Majera | 1839 | 1959 | 30 giugno | 1876 |
| id. | id. | Majerà | Staccata la frazione predetta | 2361 | 2241 | id. | |
| Cremona . . . | CREMA | Crema | Annesso in parte il comune di S. Michele Cremasco (abit. 150) e di Vairano Cremasco (abit. 185) e parte della frazione di Porta Ombriano (abit. 218) e di San Bernardino (abit. 34) | 8154 | 8741 | 1 aprile | 1 75 |
| id. | id. | Ombriano con Porta Ombriano | Staccata una parte di questo comune ed annessa a Crema (abit. 218) | 3119 | 2901 | id. | |
| id. | id. | Ripalta Nuova . . . | Annessa una parte del comune di San Bernardino (abit. 724) | 941 | 1665 | id. | |
| id. | id. | San Bernardino . . . | Staccata una parte di questo comune ed annessa a Crema (abit. 34) | 1239 | 1905 | id. | |
| id. | id. | S. Michele Cremasco. | Soppresso ed unito parte a Crema (abitanti 150) e parte a Ripalta Nuova (abitanti 724) | 874 | — | id. | |
| id. | id. | S. Maria della Croce. | Annessa una parte del soppresso comune di Vairano Cremasco (abit. 667) | 954 | 1621 | id. | |
| id. | id. | Vairano Cremasco . . | Soppresso ed unito in parte a Crema (abitanti 185) ed in parte a Santa Maria della Croce (abit. 667) | 852 | — | id. | |
| id. | CREMONA . . . | Paderno Fasolaro . . | Paderno Cremonese | — | — | 20 novemb. | 1878 |
| Cuneo | ALBA | Monticelli-Alba . . . | Monticello - Alba | — | — | 13 giugno | 1878 |
| id. | CUNEO | Castelletto Stura . . | Annessa la frazione Spinetta Inferiore (abitanti 1435) staccata dal comune di Cuneo | 1236 | 2671 | 25 giugno 11 aprile | 1871 1872 |
| id. | id. | Cuneo | Staccata la suddetta frazione | 22882 | 21447 | | |
| Firenze | PISTOIA | Pistoia | Annessi i comuni di Porta al Borgo, Porta Carratica, Porta Lucchese e Porta S. Marco - a decorrere dal 1 marzo 1878 | 12966 | 51323 | 13 dicembre | 1877 |
| id. | id. | Porta al Borgo . . . | Soppressi ed uniti a Pistoia - a partire dal 1 marzo 1878 - | 14809 | — | id. | |
| id. | id. | Porta Carratica . . . | | 7580 | — | | |
| id. | id. | Porta Lucchese . . . | | 6694 | — | | |
| id. | id. | Porta San Marco . . . | | 9274 | — | | |
| id. | S. MINIATO . . . | Castelfiorentino . . . | Annesse le frazioni Castelnuovo e Coiano (abit. 1419) staccate dal comune di Montajone | 7227 | 8646 | 5 marzo e 26 agosto | 1876 1876 |
| id. | id. | Montajone | Staccate le suddette frazioni | 10556 | 9137 | | |
| Foggia | FOGGIA | Saline di Barletta . . | Margherita di Savoia | — | — | 9 gennaio | 1879 |
| Genova | ALBENGA | Calice Ligure | Staccata la frazione Perti (abitanti 526) ed unita al comune di Finalborgo | 2072 | 1546 | 3 maggio | 1877 |
| id. | id. | Finalborgo | Annesso il comune di Gorra e la frazione sovra citata | 2521 | 3767 | id. | |
| id. | id. | Gorra | Soppresso ed unito al comune di Finalborgo | 720 | — | id. | |
| id. | id. | Loano | Aggregato il comune di Verzi Pietra - a cominciare dal 1 novembre 1878 | 3502 | 3848 | 13 agosto | 1878 |
| id. | id. | Verzi Pietra | Soppresso ed unito a Loano - a cominciare dal 1 novembre 1878 | 346 | — | id. | |
| id. | CHIAVARI | Casarza | Staccate le frazioni Arzeno (abitanti 265) e Nascio (abitanti 378) ed unite al comune di Nè | 2555 | 1912 | 3 ottobre | 1876 |

VARIAZIONI DI NOME O DI TERRITORIO DEI COMUNI.

| PROVINCIE | CIRCONDARI E DISTRETTI | COMUNI | VARIANTI DI NOME O DI TERRITORIO DEI COMUNI | Popolaz. dei Comuni Cens. 31 dic. 1871 | | DATA DEL DECRETO di VARIATIONE | |
|---------------------|------------------------------|--------------------------------------|--|---|--------------------------|--------------------------------------|----------------------------|
| | | | | prima della variazione | dopo la variazione | | |
| Genova . . . | CHIAVARI . . . | <i>Casarza</i> | Casarza Ligure. | — | — | 26 maggio 1878 | |
| id. | id. | <i>Nè</i> | <i>Annesse le frazioni Arzeno (abitanti 265) e Nascio (abitanti 378) staccate dal comune di Casarza</i> | 3679 | 4322 | 3 ottobre 1876 | |
| id. | GENOVA | <i>Avegno</i> | <i>Annessa la frazione Salto (abit. 440) staccata dal comune di Usco - a cominciare dal 1 gennaio 1878</i> | 1897 | 2337 | 19 ottobre 1877 | |
| id. | id. | <i>Bolzaneto</i> | <i>Staccata la frazione Casanova (abit. 870) ed unita al comune di Sant' Olcese - a cominciare dal 1 settembre 1878</i> | 4481 | 3611 | 6 giugno 1873 | |
| id. | id. | <i>Cornigliano</i> | Cornigliano Ligure. | — | — | 9 maggio 1880 | |
| id. | id. | <i>Foce</i> | <i>Soppresso ed unito al comune di Genova</i> | 2252 | — | 26 ottobre 1873 | |
| id. | id. | <i>Genova</i> | <i>Annessi i comuni di Foce (abitanti 2252), Marassi (abitanti 5669), S. Francesco d'Albaro (abitanti 8690), S. Fruttuoso (abitanti 7866), S. Martino d'Albaro (abitanti 4157) e Staglieno (abitanti 3266)</i> | 130269 | 161669 | id. | |
| id. | id. | <i>Marassi</i> | <i>Soppresso ed unito al comune di Genova</i> | 5669 | — | id. | |
| id. | id. | <i>Multedo</i> | <i>Soppresso ed unito a Pegli</i> | 2169 | — | 11 ottobre 1874 | |
| id. | id. | <i>Pegli</i> | <i>Annesso il comune di Multedo (abit. 2169)</i> | 4695 | 6864 | id. | |
| id. | id. | <i>S. Francesco d'Albaro</i> | <i>Soppressi ed uniti al comune di Genova</i> | 8690 | — | 26 ottobre 1873 | |
| id. | id. | <i>S. Fruttuoso</i> | | 7366 | — | | |
| id. | id. | <i>S. Martino d'Albaro</i> | | 4157 | — | | |
| id. | id. | <i>Sant'Olcese</i> | <i>Staccata la borgata Orero (abitanti 830) ed unita al comune di Serra Riccò - a partire dal 1 dicembre 1877</i> | 3670 | 2840 | 24 agosto 1877 | |
| id. | id. | <i>Sant'Olcese</i> | <i>Aggregata la frazione Casanova (abit 870) staccata dal comune di Bolzaneto - a cominciare dal 1 Settembre 1878</i> | 2840 | 3710 | 6 giugno 1878 | |
| id. | id. | <i>Serra Riccò</i> | <i>Annessa la borgata Orero (abitanti 830) staccata dal comune di Sant'Olcese</i> | 3676 | 4506 | 24 agosto 1877 | |
| id. | id. | <i>Staglieno</i> | <i>Soppresso ed unito al comune di Genova</i> | 3266 | — | 26 ottobre 1873 | |
| id. | id. | <i>Usco</i> | <i>Staccata la frazione Salto (abitanti 440) ed unita al comune di Avegno - a cominciare dal 1 gennaio 1878</i> | 2719 | 2279 | 19 ottobre 1877 | |
| id. | SAVONA | <i>Pareto</i> | <i>Comune di 1757 abitanti passato alla provincia di Alessandria (circondario di Aequi) - a partire dal 1 gennaio 1880 -</i> | Popolazione { circondario 94019 provincia 716759 | | 92262 715002 | 11 gennaio 1880 (Legge) |
| id. | id. | <i>Cairo Montenotte</i> | <i>Annessi i comuni di Caretto e Rocchetta Cairo</i> | 3641 | 4391 | 10 giugno 1880 | |
| id. | id. | <i>Caretto</i> | <i>Soppressi ed aggregati al comune di Cairo Montenotte</i> | 169 | — | id. | |
| id. | id. | <i>Rocchetta Cairo</i> | | 581 | — | id. | |
| id. | id. | <i>Cagna</i> | <i>Soppresso ed unito al comune di Piana Crixia - a datare dal 1 agosto 1880</i> | 324 | — | id. | |
| id. | id. | <i>Piana Crixia</i> | <i>Annesso il comune di Cagna</i> | 1128 | 1452 | id. | |
| id. | id. | <i>Lodisio</i> | <i>Soppresso ed unito al comune di Santa Giulia - a datare dal 1 agosto 1880</i> | 173 | — | id. | |
| id. | id. | <i>Santa Giulia</i> | <i>Annesso il comune di Lodisio</i> | 552 | 725 | id. | |

VARIAZIONI DI NOME O DI TERRITORIO DEI COMUNI.

| PROVINCIE | CIRCONDARI E DISTRETTI | COMUNI | VARIANTI DI NOME O DI TERRITORIO DEI COMUNI | Popolaz. dei Comuni Cens. 31 dic. 1871 | | DATA DEL DECRETO di VARIATIONE |
|--|------------------------------|--|---|---|--------------------------|--------------------------------------|
| | | | | prima della variazione | dopo la variazione | |
| Genova | SPEZIA | Godano | Sesta Godano | — | — | 26 ottobre 1875 |
| Girgenti | BIVONA | San Giovanni di Cam- marata | San Giovanni Gemini | — | — | 13 marzo 1879 |
| id. | GIRGENTI | Cattolica | Cattolica Eraclia | — | — | 31 maggio 1874 |
| id. | id. | Lampedusa e Linosa. | <i>Le contronotate isole vennero erette in comune colla denominazione di Lam- pedusa e Linosa</i> | 1070 | 1070 | 25 luglio 1875 |
| Lecce | GALLIPOLI | Specchia de' Preti | Specchia | — | — | 28 febbraio 1873 |
| id. | id. | Specchia | <i>Staccata la borgata Lucagnano (abit. 600) ed unita al comune di Tricase</i> | 3248 | 2648 | 23 settemb. 1874 |
| id. | id. | Tricase | <i>Annessa la borgata predetta staccata dal comune di Specchia</i> | 4511 | 5111 | id. |
| id. | id. | Villapicciotti | Alezio | — | — | 1 luglio 1873 |
| Livorno | PORTOFERRAIO | Longone | Porto Longone | — | — | 8 giugno 1873 |
| Lucca | LUCCA | Montecarlo | <i>Staccata la frazione Altopascio composta delle borgate Altopascio, Marginone e Spia- nate (abit. 4298) ed eretta in comune - a partire dal 1 luglio 1881</i> | 7870 | 3572 | 7 aprile 1881 |
| id. | id. | Altopascio | <i>Nuovo comune formato colle suddette borgate</i> | — | 4298 | id. |
| Mantova | ASOLA | Casalpoglio | <i>Soppresso ed unito a Castelgoffredo</i> | 232 | — | 3 ottobre 1873 |
| id. | id. | Castelgoffredo | <i>Annesso il comune di Casalpoglio (abit. 232)</i> | 4063 | 4295 | id. |
| id. | BOZZOLO | Gazzoldo | Gazoldo degli Ippoliti | — | — | 20 luglio 1879 |
| id. | GONZAGA | Gonzaga | <i>Staccate le frazioni Moglia (abit. 3687), Bon- danello (abit. 1515), Pegognaga (abit. 3840), e Polesine (abit. 1468)</i> | 17526 | 7016 | 5 novemb. 1876 |
| id. | id. | Moglia | <i>Nuovo comune formato colle frazioni Moglia (abit. 3687) e Bondanello (abit. 1515) staccate dal comune di Gonzaga</i> | — | 5202 | id. |
| id. | id. | Pegognaga | <i>Nuovo comune formato colle frazioni Pegognaga (abit. 3840) e Polesine (abit. 1468) staccate dal comune di Gonzaga</i> | — | 5308 | id. |
| Massa e Car- rara | MASSA-CARRARA | Aulla | <i>Aggregata la frazione Albiano (abit. 615) staccata dal comune di Podenzana - a partire dal 1 luglio 1881</i> | 5181 | 5796 | 7 aprile 1881 |
| id. | id. | Podenzana | <i>Staccata la suddetta frazione ed unita al comune di Aulla - a partire dal 1 lu- glio 1881</i> | 2298 | 1683 | id. |
| Messina | CASTROREALE | Gallodoro | Letojanni Gallodoro | — | — | 7 febbraio 1880 |
| id. | MESSINA | Milazzo | <i>Annesso il comune di Spadafora S. Pietro.</i> | 12060 | 12669 | 14 agosto 1879 |
| id. | id. | Pagliara | <i>Soppresso ed aggregato a Roccalumera - a cominciare dal 1 luglio 1880</i> | 1224 | — | 11 aprile 1880 |
| id. | id. | Roccalumera | <i>Annesso il comune Pagliara</i> | 2475 | 3699 | id. |
| id. | id. | San Pier Monforte | San Pier Niceto | — | — | 5 gennaio 1873 |
| id. | id. | Spadafora San Pietro | <i>Soppresso ed unito a Milazzo</i> | 609 | — | 14 agosto 1879 |
| Milano | ABBIATEGRASSO | Cassina Pobbia | <i>Soppresso ed unito al comune di Corbetta - a partire dal 1 maggio 1880</i> | 283 | — | 11 marzo 1880 |
| id. | id. | Corbetta | <i>Aggregato il comune di Cassina Pobbia - a partire dal 1 maggio 1880</i> | 4750 | 5033 | id. |

VARIAZIONI DI NOME O DI TERRITORIO DEI COMUNI.

| PROVINCIE | CIRCONDARI E DISTRETTI | COMUNI | VARIANTI DI NOME O DI TERRITORIO DEI COMUNI | Popolaz. dei Comuni Cens. 31 dic. 1871 | | DATA DEL DECRETO di VARIATIONE | |
|----------------|------------------------------|--------------------------------------|---|---|--------------------------|--------------------------------------|------|
| | | | | prima della variazione | dopo la variazione | | |
| Milano | GALLARATE | Arsago | Staccata la frazione Besnate (abit. 963) ed unita al comune di Jerago. | 3965 | 3002 | 26 maggio | 1872 |
| id. | Lodi | Jerago | Annessa la frazione predetta. | 544 | 1507 | id. | |
| id. | id. | Bargano | Soppresso ed unito a Villanova-Sillaro - a cominciare dal 1 settembre 1878 | 651 | — | 6 giugno | 1878 |
| id. | id. | Bottedo | Soppresso ed unito al nuovo comune di Chiosi Uniti. | 309 | — | 20 agosto | 1873 |
| id. | id. | Cà de' Zecchi | Soppresso ed unito a Villavesco | 376 | — | 25 maggio | 1879 |
| id. | id. | Campolungo | Staccate le frazioni Andriola e Malguzzera (abit. 215) ed annesse al comune di Orgnaga | 843 | 628 | 11 maggio | 1879 |
| id. | id. | Campolungo | Soppresso ed unito a Corneliano Laudense con sede a Muzza Sant'Angelo. | 628 | — | id. | |
| id. | id. | Chiosi d'Adda con Vigadore | Soppresso ed unito a Lodi. | 1786 | — | 18 gennaio | 1877 |
| id. | id. | Chiosi di Porta Cremonese | Soppressi ed uniti al nuovo comune di Chiosi Uniti. | 1982 | — | 20 agosto | 1873 |
| id. | id. | Chiosi di Porta Regale | | | | | |
| id. | id. | Chiosi Uniti con Bottedo | Nuovo comune formato coll' unione dei comuni di Bottedo (abit. 309), Chiosi di Porta Cremonese (abit. 1982) e Chiosi di Porta Regale (abit. 2520) | — | 4811 | id. | |
| id. | id. | Chiosi Uniti con Bottedo | Soppresso ed unito a Lodi | 4811 | — | 18 gennaio | 1877 |
| id. | id. | Corneliano Laudense. | Annesso il comune di Campolungo | 408 | 1036 | 11 maggio | 1879 |
| id. | id. | Crespiatica | Annesso il comune di Tormo | 953 | 1184 | 12 giugno | 1879 |
| id. | id. | Lodi | Annessi i comuni di Chiosi d'Adda con Vigadore (abit. 1786) e Chiosi Uniti con Bottedo (abit. 4811). | 19088 | 25685 | 18 gennaio | 1877 |
| id. | id. | Massalengo | Annesso il comune di Motta Vigana | 935 | 1567 | 25 maggio | 1879 |
| id. | id. | Mongiardino Sillaro | Soppresso ed unito a Villanova-Sillaro - a cominciare dal 1 settembre 1878 | 372 | — | 6 giugno | 1878 |
| id. | id. | Motta Vigana | Soppresso ed unito a Massalengo. | 632 | — | 25 maggio | 1879 |
| id. | id. | Orgnaga* | Annessi i comuni di Pezzolo de' Codazzi (abitanti 323) Triulzina (abitanti 215) e le frazioni Andriola e Malguzzera (abit. 215) staccate dal comune di Campolungo | 764 | 1517 | 11 maggio | 1879 |
| id. | id. | Orgnaga | Pieve Fissiraga. | — | — | id. | |
| id. | id. | Pezzolo de' Codazzi | Soppresso ed unito ad Orgnaga | 323 | — | id. | |
| id. | id. | Regina Fittarezza | Soppresso ed unito a Somaglia. | 157 | — | 10 novemb. | 1873 |
| id. | id. | Somaglia | Annesso il comune di Regina Fittarezza (abit. 157) | 2393 | 2550 | id. | |
| id. | id. | Tormo | Soppresso ed unito a Crespiatica. | 231 | — | 12 giugno | 1879 |
| id. | id. | Triulzina | Soppresso ed unito ad Orgnaga | 215 | — | 11 maggio | 1879 |
| id. | id. | Villanova Sillaro | Aggregati i comuni di Bargano (abit. 651) e Mongiardino (abit. 372) - a cominciare dal 1 settembre 1878 | 1114 | 2137 | 6 giugno | 1878 |
| id. | id. | Villavesco | Annesso il comune di Cà de' Zecchi | 1639 | 2015 | 25 maggio | 1879 |
| id. | MILANO | Cerro al Lambro | Aggregato il comune di Riozzo. | 597 | 1217 | 16 dicembre | 1878 |

VARIAZIONI DI NOME O DI TERRITORIO DEI COMUNI.

| PROVINCIE | CIRCONDARI E DISTRETTI | COMUNI | VARIAZIONI DI NOME O DI TERRITORIO DEI COMUNI | Popolaz. dei Comuni Cens. 31 dic. 1871 | | DATA DEL DECRETO di VARIATIONE |
|-----------------------|---------------------------------|--|---|--|--------------------------|--------------------------------------|
| | | | | prima della variazione | dopo la variazione | |
| Milano | MILANO | Corpi Santi di Milano | Soppresso ed unito a Milano | 62976 | — | 8 giugno 1873 |
| id. | id. | Milano | Annesso il comune di Corpi Santi di Milano (abit. 62976) | 199'09 | 261985 | id. |
| id. | id. | Riozzo | Soppresso ed unito al comunz di Cerro al Lambro | 620 | — | 16 dicembre 1878 |
| Modena | MODENA | Prignano sulla Secchia | Comune di 3674 abitanti tolto dal circondario di Pavullo nel Frignano e passato a quello di Modena - a partire dal 1 novembre 1879 - Popolaz. del circondario di Modena. | 139727 | 143397 | 15 giugno 1879 (Legge) |
| id. | PAVULLO NEL FRIGNANO | | | Popolaz. del circondario di Pavullo nel Frignano | 64405 | |
| id. | id. | Guiglia | Staccata la frazione Ciano (abit. 597) ed unita al comune di Zocca | 4228 | 3631 | 6 maggio 1880 |
| id. | id. | Zocca | Annessa la frazione predetta | 4868 | 5465 | id. |
| Napoli | CASTELLAMMARE DI STABIA | Boscoreale | Staccata la frazione Grazie (abit. 1406) ed unita al comune di Torre Annunziata | 9235 | 7829 | 22 febbraio 1877 |
| id. | id. | Boscotrecase | Staccata la frazione Oncino (abit. 811) ed annessa al comune di Torre Annunziata | 9449 | 8638 | id. |
| id. | id. | Torre Annunziata | Aggregate le predette fraz. Grazie e Oncino | 15753 | 17970 | id. |
| id. | NAPOLI | Massa di Somma | Annesse le borgate Caravita (abitanti 557) e Ponte alla Cercola (abit. 132) staccate, la prima dal comune di Pollena Trocchia, e la seconda da quello di S. Sebastiano al Vesuvio | 1901 | 2590 | 25 marzo 1877 |
| id. | id. | Massa di Somma | Cercola | — | — | 1 luglio 1877 |
| id. | id. | Pollena Trocchia | Staccata la borgata Caravita (abit. 557) ed unita al comune di Massa di Somma | 2720 | 2163 | 25 marzo 1877 |
| id. | id. | S. Sebastiano al Vesuvio | Staccata la borgata Ponte alla Cercola (abit. 132) ed unita al comune di Massa di Somma | 2122 | 1990 | id. |
| id. | POZZUOLI | Barano d'Ischia | Annesso il comune di Testaccio d'Ischia (abit. 1231) | 3046 | 4277 | 8 giugno 1873 |
| id. | id. | Testaccio d'Ischia | Soppresso ed unito a Barano d'Ischia | 1231 | — | id. |
| Novara | BIELLA | Chlavazza | Staccata una parte del territorio di Vaglio (non abitata) ed annessa al comune di Pettinengo a datare dal 1 marzo 1881 | — | — | 28 novemb. 1880 |
| id. | id. | Zumaglia a) | Staccata la borgata Vaglio (abitanti 281) ed unita al comune di Pettinengo | — | — | id. |
| id. | id. | Pettinengo | Aggregate la suddetta borgata Vaglio e parte del territorio omonimo - a partire dal 1 marzo 1881 | — | — | id. |
| id. | DOMODOSSOLA | San Carlo d'Ossola | Soppresso ed unito a Vanzone | 318 | — | 6 maggio 1875 |
| id. | id. | Vanzone e San Carlo d'Ossola | Vanzone con S. Carlo | 480 | 798 | id. |
| id. | NOVARA | Gattio | Staccata la borgata Borgo Agnello (abit. 85) ed unita al comune di Paruzzaro - a cominciare dal 1 gennaio 1878 | 2477 | 2392 | 16 ottobre 1877 |
| id. | id. | Paruzzaro | Annessa la borgata predetta - a cominciare dal 1 gennaio 1878 | 853 | 938 | id. |
| id. | PALLANZA | Bieno | Aggregate la frazione Fondotoce (abit. 410) staccata dal comune di Pallanza | 554 | 964 | 20 dicembre 1874 |

a) La popolazione della borgata Vaglio fu censita insieme a quella del comune di Pettinengo nel 1871.

VARIAZIONI DI NOME O DI TERRITORIO DEI COMUNI.

| PROVINCIE | CIRCONDARI E DISTRETTI | COMUNI | VARIANTI DI NOME O DI TERRITORIO DEI COMUNI | Popolaz. dei Comuni Cens. 31 dic. 1871 | | DATA DEL DECRETO di VARIATIONE |
|----------------|------------------------------|------------------|---|---|--------------------------|--------------------------------------|
| | | | | prima della variazione | dopo la variazione | |
| Novara | PALLANZA | Bieno | Staccata la frazione Fondotoce (abit. 410) e riunita al comune di Pallanza. | 964 | 554 | 10 giugno 1880 |
| id. | id. | Pallanza | Staccata la predetta frazione. | 3534 | 3124 | 20 dicembre 1874 |
| id. | id. | Pallanza | Riunita la frazione Fondotoce (abit. 410) staccata dal comune di Bieno. | 3124 | 3534 | 10 giugno 1880 |
| Padova | CONSELVE | Ponte Casale | Candiana. | — | — | 30 maggio 1878 |
| id. | PADOVA | Cadoneghe | Aggregata la frazione Bragni (abitanti 425) staccata dal comune di Vigodarzere. | 1747 | 2172 | 1 gennaio 1880 |
| id. | id. | Vigodarzere | Staccata la frazione predetta. | 3262 | 2837 | id. |
| Palermo | CORLEONE | Contessa | Contessa - Entellina | — | — | 29 giugno 1875 |
| id. | PALERMO | Cefala Diana | abit. 905 | 364421 | 376344 | 15 giugno 1879 (Legge) |
| id. | id. | Godrano | » 847 | | | |
| id. | id. | Mezzojuso | » 7161 | | | |
| id. | id. | Villafraati | » 3010 | | | |
| id. | id. | Solanto | Santa Flavia. | | | |
| id. | TERMINI IMER. | Cefalà Diana | abit. 905 | 113254 | 101331 | 15 giugno 1879 (Legge) |
| id. | id. | Godrano | » 847 | | | |
| id. | id. | Mezzojuso | » 7161 | | | |
| id. | id. | Villafraati | » 3010 | | | |
| Parma | BORGO S. DONN. | Medesano | Annessa la frazione Roccalanzona (abitanti 488) staccata da Varano Melegari. | 4054 | 4542 | 19 ottobre 1873 |
| id. | id. | Varano Melegari | Staccata la frazione predetta ed unita a Medesano | 2680 | 2192 | id. |
| id. | BORGOTARO | Bedonia | Annesse le frazioni Caneso (abitanti 281), Carniglia (abitanti 600), Chiesiola (abit. 189), Masante (abit. 245), Montarsiccio (abit. 436) e Spora (abit. 161) staccate dal comune di Compiano | 4787 | 6699 | 21 gennaio 1877 |
| id. | id. | Bedonia | Annesse le frazioni Noeiveglia (abit. 112) e Tasola (abit. 124) staccate dal comune di Compiano | 6699 | 6935 | 30 marzo 1879 |
| id. | id. | Bedonia | Aggregate le frazioni Alpe (abit. 477) e Strepito (abit. 210) staccate dal comune di Compiano | 6935 | 7622 | 30 gennaio 1881 |
| id. | id. | Compiano | Staccate le sudd. due fraz. (ab. 687) ed unite a Bedonia - a datare dal 1 aprile 1881 | 2558 | 1871 | id. |
| id. | id. | Compiano | Staccate le frazioni Caneso (abit. 281), Carniglia (abit. 600), Chiesiola (abit. 189), Masante (abit. 245), Montarsiccio (abit. 436) e Spora (abit. 161) ed annesse a Bedonia. | 4706 | 2794 | 21 gennaio 1877 |
| id. | id. | Compiano | Staccate le frazioni Noeiveglia (abit. 112) e Tasola (abit. 124) ed unite al comune di Bedonia | 2794 | 2558 | 30 marzo 1879 |
| Pavia | BOBBIO | Pietra Gavina | Soppresso ed unito a Varzi | 552 | — | 1 dicembre 1872 |
| id. | id. | Varzi | Annesso il comune di Pietra Gavina (abitanti 552). | 2491 | 3043 | id. |
| id. | LOMELLINA | Isola S. Antonio | Comune di 1371 abitanti passato alla provincia di Alessandria (circond. di Tortona) - a cominciare dal 1 gennaio 1878 - | 143242 448435 | 141871 447064 | 10 maggio 1877 (Legge) |
| | | Popolazione { | { circondario | | | |

VARIAZIONI DI NOME O DI TERRITORIO DEI COMUNI.

| PROVINCIE | CIRCONDARI E DISTRETTI | COMUNI | VARIAZIONI DI NOME O DI TERRITORIO DEI COMUNI | Popolaz. dei Comuni Cens. 31 dic. 1871 | | DATA DEL DECRETO di VARIAZIONE |
|------------------------|------------------------------|-------------------------------------|--|---|--------------------------|--------------------------------------|
| | | | | prima della variazione | dopo la variazione | |
| Pavia | PAVIA | <i>Albuzzano</i> | <i>Annessi i comuni di Barona (abitanti 573) e Vigalfo (abit. 242).</i> | 1558 | 2373 | 1. novemb 1872 |
| id. | id. | <i>Barona</i> | <i>Soppresso ed unito ad Albuzzano</i> | 573 | — | id. |
| id. | id. | <i>Bascapè</i> | <i>Annesso il comune di Trognano (abit. 194)</i> | 2074 | 2268 | id. |
| id. | id. | <i>Battuda</i> | <i>Annessi i comuni di Torradello (abit. 241) e Torrino (abit. 342)</i> | 313 | 896 | 15 ottobre 1872 |
| id. | id. | <i>Belgiojoso</i> | <i>Annesso il comune di Santa Margherita Po (abit. 458).</i> | 4011 | 4469 | 1 novemb. 1872 |
| id. | id. | <i>Bereguardo</i> | <i>Annessi i comuni di Pissarello (abit. 244) e Zelata (abit. 634)</i> | 1249 | 2127 | 15 ottobre 1872 |
| id. | id. | <i>Bornasco</i> | <i>Annessi i comuni di Corbesate (abit. 358), Gualdrasco (abit. 640) e Misano Olona (abitanti 338).</i> | 241 | 1577 | 1 novemb. 1872 |
| id. | id. | <i>Buttirago</i> | <i>Soppresso ed unito a Vistarino</i> | 88 | — | id. |
| id. | id. | <i>Calignano</i> | <i>Soppresso ed unito a Cura Carpignano.</i> | 588 | — | id. |
| id. | id. | <i>Campo Rinaldo</i> | <i>Soppresso ed unito a Miradolo.</i> | 955 | — | id. |
| id. | id. | <i>Carpignano</i> | <i>Annessi i comuni di Guinzano (abit. 321) e Liconasco (abit. 626)</i> | 496 | 1443 | id. |
| id. | id. | <i>Casatico</i> | <i>Soppresso ed unito a Giussago.</i> | 234 | — | id. |
| id. | id. | <i>Cassine-Tolentine</i> | <i>Soppresso ed unito a Torre d'Isola</i> | 546 | — | id. |
| id. | id. | <i>Castel Lambro</i> | <i>Soppresso ed unito a Marzano.</i> | 288 | — | id. |
| id. | id. | <i>Cava Manara</i> | <i>Annessi i comuni di Gerrechiosso (abit. 1130) e Torre de' Torti (abit. 435).</i> | 918 | 2483 | 15 ottobre 1872 |
| id. | id. | <i>Cavagnera</i> | <i>Soppresso ed unito a Vidigulfo</i> | 310 | — | 1 novemb 1872 |
| id. | id. | <i>Corbesate</i> | <i>Soppresso ed unito a Bornasco.</i> | 358 | — | id. |
| id. | id. | <i>Cura Carpignano</i> | <i>Annesso il comune di Calignano (abit. 588)</i> | 1027 | 1615 | id. |
| id. | id. | <i>Fossarmato</i> | <i>Annesso, il comune di Prado (abit. 252).</i> | 862 | 1114 | id. |
| id. | id. | <i>Gerrechiosso</i> | <i>Soppresso ed unito a Cava Manara</i> | 1130 | — | 15 ottobre 1872 |
| id. | id. | <i>Giovenzano</i> | <i>Soppresso ed unito a Vellezzo Bellini</i> | 545 | — | 1 novemb: 1872 |
| id. | id. | <i>Giussago</i> | <i>Annesso il comune di Casatico (abit. 234).</i> | 791 | 1025 | id. |
| id. | id. | <i>Gualdrasco</i> | <i>Soppresso ed unito a Bornasco</i> | 640 | — | id. |
| id. | id. | <i>Guinzano</i> | <i>Soppresso ed unito a Carpignano</i> | 321 | — | id. |
| id. | id. | <i>Inverno</i> | <i>Annesso il comune di Monteleone sui colli Pavesi (abit. 619).</i> | 1182 | 1801 | 15 ottobre 1872 |
| id. | id. | <i>Landriano</i> | <i>Annesso il comune di Pairana (abit. 425).</i> | 2350 | 2775 | 1 novemb. 1872 |
| id. | id. | <i>Liconasco</i> | <i>Soppresso ed unito a Carpignano</i> | 626 | — | id. |
| id. | id. | <i>Linarolo</i> | <i>Annesso il comune di Vaccarizza (abit. 1037)</i> | 1214 | 2251 | id. |
| id. | id. | <i>Mandrino</i> | <i>Soppresso ed unito a Vidigulfo.</i> | 274 | — | id. |
| id. | id. | <i>Marzano</i> | <i>Annessi i comuni di Castel Lambro (abit. 288) e Spirago (abit. 504)</i> | 511 | 1303 | id. |
| id. | id. a) | <i>Mezzano Rabattono</i> | <i>Annessa la frazione Pancarana alla sinistra del Po (abitanti 78) staccata dal comune omonimo (circond. di Voghera).</i> | 591 | 669 | 25 aprile 1873 |
| id. | id. | <i>Mezzano Siccomario</i> | <i>Soppresso ed unito a Travaò Siccomario.</i> | 671 | — | 1 novemb. 1872 |
| id. | id. | <i>Miradolo</i> | <i>Annesso il comune di Campo Rinaldo (abitanti 955).</i> | 2188 | 3143 | id. |

a) La popolazione del Circondario di Pavia da 149987 sale, dopo questa variazione, a 150065.

VARIAZIONI DI NOME O DI TERRITORIO DEI COMUNI.

| PROVINCIE | CIRCONDARI E DISTRETTI | COMUNI | VARIAZIONI DI NOME O DI TERRITORIO DEI COMUNI | Popolaz. dei Comuni Cens. 31 dic. 1871 | | DATA DEL DECRETO di VARIATIONE |
|------------------------|------------------------------|---|---|---|--------------------------|--------------------------------------|
| | | | | Prima della variazione | dopo la variazione | |
| Pavia | PAVIA | Misano Olona | Soppresso ed unito a Bornasco | 338 | ● | 1 novemb. 1872 |
| id. | id. | Monte Bolognola | Soppresso ed unito a Villanterio | 229 | — | 15 ottobre 1872 |
| id. | id. | Monte Leone sui Colli Pavesi | Soppresso ed unito a Inverno | 619 | — | id. |
| id. | id. | Origioso | Soppresso ed unito a Vellezzo Bellini | 205 | — | 1 novemb. 1872 |
| id. | id. | Pairana | Soppresso ed unito a Landriano | 425 | — | id. |
| id. | id. | Papiago | Soppresso ed unito a Trovo | 438 | — | id. |
| id. | id. | Pissarello | Soppresso ed unito a Bereguardo | 244 | — | 15 ottobre 1872 |
| id. | id. | Prado | Soppresso ed unito a Fossarmato | 252 | — | 1 novemb. 1872 |
| id. | id. | San Perone | Soppresso ed unito a Torriano | 417 | — | id. |
| id. | id. | Santa Margherita Po | Soppresso ed unito a Belgiojoso | 458 | — | id. |
| id. | id. | Spirago | Soppresso ed unito a Marzano | 504 | — | id. |
| id. | id. | Torradello | Soppresso ed unito a Battuda | 241 | — | 15 ottobre 1872 |
| id. | id. | Torre de' Torti | Soppresso ed unito a Cava Manara | 435 | — | id. |
| id. | id. | Torre d'Isola | Annesso il comune di Cassine Tolentine (abitanti 546) | 812 | 1358 | 1 novemb. 1872 |
| id. | id. | Torrevecchia Pia | Annessi i comuni di Vigonzone (abit. 723) e Zibido al Lambro (abit. 834) | 685 | 2242 | id. |
| id. | id. | Torriano | Annesso il comune di San Perone (abi- tanti 417) | 567 | 984 | id. |
| id. | id. | Torrino | Soppresso ed unito a Battuda | 342 | — | 15 ottobre 1872 |
| id. | id. | Travacò Siccomario | Annesso il comune di Mezzano Siccomario (abitanti 671) | 1116 | 1787 | 1 novemb. 1872 |
| id. | id. | Trognano | Soppresso ed unito a Bascapè | 194 | — | id. |
| id. | id. | Trovo | Annesso il comune di Papiago (abit. 438) | 598 | 1036 | id. |
| id. | id. | Vaccarizza | Soppresso ed unito a Linarolo | 1037 | — | id. |
| id. | id. | Vairano Pavese | Soppresso ed unito a Vidigulfo | 428 | — | id. |
| id. | id. | Vellezzo Bellini | Annessi i comuni di Giovenzano (abitanti 545) e Origioso (abit. 205) | 566 | 1316 | id. |
| id. | id. | Vidigulfo | Annessi i comuni di Cavagnera (abit. 310), Mandrino (abit. 274) e Vairano Pavese (abi- tanti 428) | 1758 | 2770 | id. |
| id. | id. | Vigalfo | Soppresso ed unito ad Albuzzano | 242 | — | id. |
| id. | id. | Vigonzone | Soppresso ed unito a Torrevecchia Pia | 723 | — | id. |
| id. | id. | Villanterio | Annesso il comune di Monte Bolognola (abi- tanti 229) | 2903 | 3132 | 15 ottobre 1872 |
| id. | id. | Vistarino | Annessi i comuni di Buttirago (abit. 88) e Vivente (abit. 418) | 691 | 1197 | 1 novemb. 1872 |
| id. | id. | Vivente | Soppresso ed unito a Vistarino | 418 | — | id. |
| id. | id. | Zelata | Soppresso ed unito a Bereguardo | 634 | — | 15 ottobre 1872 |
| id. | id. | Zibido al Lambro | Soppresso ed unito a Torrevecchia Pia | 834 | — | 1 novemb. 1872 |
| id. | VOGHERA | Argine Po | Bressana | — | — | 24 luglio 1873 |
| id. | id. | Casatisma | Annessa la frazione Palazzo di Casatisma (abitanti 176) staccata dal comune di Corvino S. Quirico | 1238 | 1414 | 22 febbraio 1877 |

VARIAZIONI DI NOME O DI TERRITORIO DEI COMUNI.

| PROVINCIE | CIRCONDARI E DISTRETTI | COMUNI | VARIANTI DI NOME O DI TERRITORIO DEI COMUNI | Popolaz. dei Comuni Cens. 31 dic. 1871 | | DATA DEL DECRETO di VARIATIONE |
|--------------------------|------------------------------|--|--|---|--------------------------|--------------------------------------|
| | | | | prima della variazione | dopo la variazione | |
| Pavia | VOGHERA | Corvino S. Quirico | Staccate le frazioni Palazzo di Casatisma (abit. 176) e Projette (abit. 51) aggregando la prima al comune di Casatisma e la seconda a quello di Robecco Pavese | 1632 | 1405 | 22 febbraio 1877 |
| id. | id. a) | Pancarana | Staccata la frazione Pancarana alla sinistra del Po (abit. 78) ed unita al comune di Mezzano Rabattono (circondario di Pavia) | 848 | 770 | 25 aprile 1873 |
| id. | id. | Robecco Pavese | Annessa la frazione Projette (abitanti 51) staccata dal comune di Corvino San Quirico | 884 | 935 | 22 febbraio 1877 |
| id. | id. | Rovescala | Staccate le frazioni Boffalora (abitanti 127), Marone (abit. 362) e Poggio (abitanti 52) ed unite al comune di S. Damiano al Colle a cominciare dal 1 settembre 1878 | 2405 | 1864 | 30 maggio 1878 |
| id. | id. | San Damiano al Colle | Annesse le frazioni predette | 1530 | 2071 | id. |
| Perugia | PERUGIA | Castiglione del Lago | Staccata la frazione Isola Maggiore del Lago Trasimeno (abit. 216) ed aggregata al comune di Tuoro | 10599 | 10383 | 26 aprile 1875 |
| id. | id. | Pascelupo | Soppresso ed unito a Scheggia | 1093 | — | 8 novemb. 1878 |
| id. | id. | Scheggia | Aggregato il comune di Pascelupo | 1305 | 2398 | id. |
| id. | id. | Scheggia | Scheggia e Pascelupo | — | — | id. |
| id. | id. | Tuoro | Annessa la frazione Isola Maggiore del Lago Trasimeno (abit. 216) staccata dal comune di Castiglione del Lago | 2709 | 2925 | 26 aprile 1875 |
| id. | ORVIETO | Castelviscardo | Annesso il comune di Monterubiaglio | 1235 | 1831 | 14 agosto 1879 |
| id. | id. | Monterubiaglio | Soppresso ed unito a Castelviscardo | 596 | — | id. |
| id. | RIETI | Belmonte in Sabina | Staccata la frazione Ornaro (abit. 404) ed unita al comune di Torricella in Sabina | 1568 | 1164 | 18 agosto 1872 |
| id. | id. | Bocchignano | Soppresso ed unito a Montopoli in Sabina | 443 | — | 9 maggio 1880 |
| id. | id. | Castel San Benedetto Reatino | Soppresso ed unito al comune di Rieti | 332 | — | 24 luglio 1873 |
| id. | id. | Cerchiaro in Sabina | Soppresso ed unito a Poggio Fidoni | 484 | — | 23 agosto 1875 |
| id. | id. | Collebaccaro | Soppresso ed unito a Contigliano - a partire dal 1 giugno 1880 | 448 | — | 21 marzo 1880 |
| id. | id. | Contigliano | Annesso il comune di Collebaccaro (abit. 448) | 2522 | 2970 | id. |
| id. | id. | Monte Santa Maria in Sabina | Soppresso ed unito a Toffia | 583 | — | 26 agosto 1876 |
| id. | id. | Montopoli in Sabina | Annesso il comune di Bocchignano (abitanti 443) | 785 | 1228 | 9 maggio 1880 |
| id. | id. | Oliveto | Soppresso ed unito a Torricella in Sabina | 430 | — | 1 settemb. 1876 |
| id. | id. | Poggio Fidoni | Annesso il comune di Cerchiaro in Sabina (abit. 484) | 987 | 1471 | 23 agosto 1875 |
| id. | id. | Poggio Mojano | Annessa la frazione Cerdomare (abit. 151) staccata dal comune di Scandriglia | 1560 | 1711 | 15 agosto 1875 |
| id. | id. | Posticciola | Soppresso ed unito al comune di Rocca Sinibalda | 409 | — | 10 febbraio 1876 |
| id. | id. | Rieti | Annesso il comune di Castel S. Benedetto Reatino (abit. 332) | 14148 | 14480 | 24 luglio 1873 |
| id. | id. | Rieti | Annessi i comuni di S. Giovanni Reatino (abit. 493) e S. Elia Reatino (abit. 995) | 14480 | 15968 | 18 febbraio 1875 |
| id. | id. | Rocca Sinibalda | Annesso il comune di Posticciola (abit. 409) | 1640 | 2049 | 10 febbraio 1876 |

a) La popolazione del circondario di Voghera da 118,638 scende, dopo questa variazione, a 118,560.

VARIAZIONI DI NOME O DI TERRITORIO DEI COMUNI

| PROVINCIE | CIRCONDARI E DISTRETTI | COMUNI | VARIAZIONI DI NOME O DI TERRITORIO DEI COMUNI | Popolaz. dei Comuni Cens. 31 dic. 1871 | | DATA DEL DECRETO di VARIATIONE | | | |
|--------------------------|---|--------------------------|---|--|--|---|----------------|------------------|----------------|
| | | | | prima della variazione | dopo la variazione | | | | |
| Perugia . . . | RIETI | Rocchetta in Sabina. | Soppresso ed unito a Torri in Sabina . . | 388 | — | 2 marzo 1876 | | | |
| | | S. Giovanni Reatino. | Soppressi ed uniti al comune di Rieti. | 493 | — | 18 febbraio 1875 | | | |
| | | S. Elia Reatino. | | 995 | — | id. | | | |
| | | Scandriglia. | | Staccata la frazione Cerdomare (abit. 151) ed unita al comune di Poggio Mojano . | 2532 | 2381 | 15 agosto 1875 | | |
| | | id. | id. | Toffia. | Annesso il comune di Monte S. Maria in Sabina (abit. 583) | 704 | 1287 | 26 agosto 1876 | |
| | | id. | id. | Torricella in Sabina. | Unita la frazione Ornaro (abit. 404) staccata da Belmonte in Sabina | 750 | 1154 | 18 agosto 1872 | |
| | | id. | id. | Torricella in Sabina. | Aggregato il comune di Oliveto (abit. 430) | 1154 | 1584 | 1 settemb. 1876 | |
| | | id. | id. | Torri in Sabina. | Aggregato il comune di Rocchetta in Sabina (abit. 388) | 1340 | 1728 | 2 marzo 1876 | |
| | | id. | id. | Varco | Varco Sabino. | — | — | 10 agosto 1873 | |
| | | id. | SPOLETO | Castel Ritaldi | Annesso il comune di Castel S. Giovanni (abit. 462). | 1196 | 1658 | 29 giugno 1875 | |
| | id. | id. | | Castel Ritaldi. | Castelli Ritaldi e S. Giovanni. | — | — | id. | |
| | id. | id. | | Castel S. Giovanni | Soppresso ed unito al comune di Castel Ritaldi. | 462 | — | id. | |
| | id. | id. | | Castel S. Felice | Soppresso ed unito a Sant'Anatolia di Narco | 322 | — | 7 marzo 1880 | |
| | id. | id. | | Ceselli. | Soppresso ed unito a Scheggino | 333 | — | 26 aprile 1875 | |
| | id. | id. | | Meggiano. | Piedipaterno sul Nera | — | — | 23 settemb. 1880 | |
| | id. | id. | | Montesanto Vigi. | Soppresso ed unito a Sellano. | 648 | — | 14 agosto 1879 | |
| | id. | id. | | Piedipaterno sul Nera | Soppresso ed unito a Vallo di Nera - a partire dal 1 luglio 1881. | 476 | — | 28 aprile 1881 | |
| | id. | id. | | S. Anatolia di Narco. | Aggregato il comune di Castel San Felice (abit. 322). | 776 | 1098 | 7 marzo 1880 | |
| | id. | id. | | Scheggino | Annesso il comune di Ceselli (abit. 333) | 328 | 661 | 26 aprile 1875 | |
| | id. | id. | | Sellano | Annesso il comune di Montesanto Vigi (abitanti 648) | 1966 | 2614 | 14 agosto 1879 | |
| | id. | id. | | Vallo di Nera. | Annesso il comune di Piedipaterno sul Nera (abit. 476) - a partire dal 1 luglio 1881 | 352 | 828 | 28 aprile 1881 | |
| | id. | TERNI | | Amelia. | Aggregato il comune di Porchiano del Monte (abit. 712) | 7207 | 7919 | 15 giugno 1876 | |
| | id. | | | id. | Arrone | Annesso il comune di Casteldilago (abit. 377) | 1687 | 2064 | 7 marzo 1875 |
| | id. | | | id. | Capitone | Soppresso ed unito a Narni | 859 | — | 23 agosto 1875 |
| | id. | | | id. | Casteldilago | Soppresso ed unito ad Arrone. | 377 | — | 7 marzo 1875 |
| | id. | | | id. | Cesi | Annesso il comune di Portaria (abit. 535). | 1795 | 2330 | 23 agosto 1875 |
| | id. | | id. | Narni. | Annesso il comune di Capitone (abit. 859). | 9900 | 10759 | id. | |
| id. | id. | | Porchiano del Monte | Soppresso ed unito ad Amelia. | 712 | — | 15 giugno 1876 | | |
| id. | id. | | Portaria | Soppresso ed unito a Cesi | 535 | — | 23 agosto 1875 | | |
| Pesaro e Urb. | PESARO | | Saltara | Staccata la frazione Bargni (abit. 257) ed unita al comune di Serrungarina | 2007 | 1750 | 14 maggio 1872 | | |
| id. | | id. | Serrungarina | Annessa la frazione predetta | 1879 | 2136 | id. | | |
| Piacenza. | FIORENZUOLA D'ARDA | Caorso | Aggregata la frazione Caorso a levante (abit. 1007) staccata dal comune di Monticelli d'Ongina. | 3307 | 4314 | 13 dicembre 1876 | | | |

VARIAZIONI DI NOME O DI TERRITORIO DEI COMUNI

| PROVINCIE | CIRCONDARI E DISTRETTI | COMUNI | VARIANTI DI NOME O DI TERRITORIO DEI COMUNI | Popolaz. dei Comuni Cens. 31 die. 1871 | | DATA DEL DECRETO di VARIATIONE |
|------------------------|---------------------------------------|--|---|---|--------------------------|--------------------------------------|
| | | | | prima della variazione | dopo la variazione | |
| Piacenza . . . | FIORENZUOLA D'ARDA | <i>Monticelli d'Ongina . . .</i> | <i>Staccata la frazione Caorso a levante (ab. 1007) ed aggreg. al comune di Caorso.</i> | 8027 | 7020 | 13 dicembre 1876 |
| id. | PIACENZA | <i>Bettola</i> | <i>Annesso il comune di Borgo S. Bernardino (abit. 3228) a cominciare dal 1 nov. 1877</i> | 3858 | 7086 | 5 agosto 1877 |
| id. | id. | <i>Bettola</i> | <i>Borgonure - a partire dal 1 agosto 1881.</i> | — | — | 31 luglio 1881 |
| id. | id. | <i>Borgo S. Bernardino.</i> | <i>Soppresso ed unito a Bettola.</i> | 3228 | — | 5 agosto 1877 |
| id. | id. | <i>Pomaro Piacentino . . .</i> | <i>Piozzano.</i> | — | — | 1 aprile 1877 |
| Pisa | VOLTERRA | <i>Bibbona</i> | <i>Fitto di Cecina.</i> | — | — | 23 giugno 1873 |
| id. | id. | <i>Fitto di Cecina.</i> | <i>Cecina.</i> | — | — | 30 giugno 1881 |
| Porto Maur. | PORTO MAURIZ. | <i>Borghetto di Arroscia</i> | <i>Aggregato il comune di Ubaga (abit. 604).</i> | 642 | 1246 | 23 dicembre 1876 |
| id. | id. | <i>Moltedo inferiore . . .</i> | <i>Montegrazie</i> | — | — | 1 luglio 1872 |
| id. | id. | <i>Ubaga</i> | <i>Soppresso ed unito a Borghetto di Arroscia</i> | 604 | — | 23 dicembre 1876 |
| Potenza | LAGONEGRO. . . . | <i>Bollita.</i> | <i>Nuova Siri.</i> | — | — | 6 marzo 1872 |
| id. | id. | <i>Favale S. Cataldo. . . .</i> | <i>Valsinni.</i> | — | — | 14 settemb. 1873 |
| id. | POTENZA. | <i>Salyia</i> | <i>Savoia di Lucania.</i> | — | — | 3 luglio 1879 |
| Reggio di Cal. | PALME | <i>Delianuova</i> | <i>Nuovo comune formato coll'unione dei comuni soppressi di Paracorio (abit. 2329) e di Pedavoli (abit. 2624) - a cominciare dal 1 maggio 1878</i> | — | 4953 | 27 gennaio 1878 |
| id. | id. | <i>Paracorio</i> | <i>Riuniti in un solo comune colla denominazione di Delianuova -</i> | 2829 | — | id. |
| id. | id. | <i>Pedavoli</i> | | 2624 | — | id. |
| id. | REGGIO DI CAL. | <i>Cataforio</i> | <i>Staccata la frazione Armo (abit. 303) ed unita al comune di Gallina</i> | 3043 | 2740 | 16 novemb. 1873 |
| id. | id. | <i>Gallina</i> | <i>Annessa la frazione predetta</i> | 5362 | 5665 | id. |
| Reggio Em. | REGGIO EMILIA. | <i>Ciano</i> | <i>Ciano d'Enza</i> | — | — | 11 dicembre 1873 |
| id. | id. | <i>Culagna</i> | <i>Collagna</i> | — | — | 25 febbraio 1872 |
| id. | id. | <i>Pieve di S. Vincenzo.</i> | <i>Ramiseto.</i> | — | — | 5 gennaio 1873 |
| id. | id. | <i>Quattro Castella . . .</i> | <i>Annessa la fraz. Mucciatella (abit. 878) staccata dal comune di Vezzano sul Crostolo.</i> | 3558 | 4436 | 17 febbraio 1872 |
| id. | id. | <i>Vezzano sul Crostolo.</i> | <i>Staccata la frazione predetta.</i> | 3358 | 2480 | id. |
| Roma | CIVITAVECCHIA. | — | <i>Tolti i comuni di Canale Monterano (abitanti 1054) e Manziana (abit. 1228) ed aggregati al circond. di Roma (mandam. di Bracciano) - Popolazione del circondario</i> | 29841 | 27559 | 18 luglio 1878 (Legge) |
| id. | id. | <i>Canale e Monte Virginio</i> | <i>Canale Monterano</i> | — | — | 13 gennaio 1873 |
| id. | id. | <i>Corneto.</i> | <i>Corneto Tarquinia.</i> | — | — | 10 settemb. 1872 |
| id. | id. | <i>Montalto</i> | <i>Montalto di Castro</i> | — | — | 22 ottobre 1872 |
| id. | FROSINONE. . . . | <i>Anticoli</i> | <i>Anticoli di Campagna</i> | — | — | 3 ottobre 1872 |
| id. | id. | <i>Castro</i> | <i>Castro de' Volsci</i> | — | — | id. |
| id. | id. | <i>Giuliano</i> | <i>Giuliano di Roma</i> | — | — | id. |
| id. | id. | <i>Monte S. Giovanni . . .</i> | <i>Monte San Giovanni Campano</i> | — | — | id. |
| id. | id. | <i>Roccasecca</i> | <i>Roccasecca de' Volsci.</i> | — | — | id. |
| id. | id. | <i>San Lorenzo</i> | <i>Amazzeno</i> | — | — | 23 giugno 1872 |
| id. | id. | <i>Santo Stefano.</i> | <i>Villa Santo Stefano</i> | — | — | 3 ottobre 1872 |

VARIAZIONI DI NOME O DI TERRITORIO DEI COMUNI.

| PROVINCIE | CIRCONDARI E DISTRETTI | COMUNI | VARIANTI DI NOME O DI TERRITORIO DEI COMUNI | Popolaz. dei Comuni Cens. 31 dic. 1871 | | DATA DEL DECRETO di VARIATIONE |
|-----------------------|------------------------------|-------------------------------------|---|---|--------------------------|--------------------------------------|
| | | | | Prima della variazione | dopo la variazione | |
| Roma | FROSINONE | <i>Torre</i> | Torre Caietani | — | — | 3 ottobre 1872 |
| id. | id. | <i>Trevi</i> | Trevi nel Lazio | — | — | id. |
| id. | id. | <i>Vico</i> | Vico nel Lazio | — | — | id. |
| id. | ROMA | — | <i>Aggregati i comuni di Canale Monterano (abit. 1054) e Manziana (abit. 1228) tolti dal circondario di Civitavecchia (mandam. di Tolfa). - Popolazione del circondario</i> | 420875 | 423157 | 18 luglio 1878 (Legge) |
| id. | id. | <i>Albano</i> | Albano Laziale | — | — | 17 settemb. 1872 |
| id. | id. | <i>Anguillara</i> | Anguillara Sabazia | — | — | 6 ottobre 1872 |
| id. | id. | <i>Camerata</i> | Camerata Nuova | — | — | 12 dicembre 1872 |
| id. | id. | <i>Campagnano</i> | Campagnano di Roma | — | — | 1 settemb. 1872 |
| id. | id. | <i>Cantalupo Bardella</i> | Mandela | — | — | 12 dicembre 1872 |
| id. | id. | <i>Capranica</i> | Capranica Prenestina | — | — | 18 agosto 1872 |
| id. | id. | <i>Castel San Pietre</i> | Castel San Pietro Romano | — | — | 9 novemb. 1872 |
| id. | id. | <i>Cerreto</i> | Cernetto | — | — | id. |
| id. | id. | <i>Cervara</i> | Cervara di Roma | — | — | 9 giugno 1881 |
| id. | id. | <i>Civitella</i> | Civitella San Sisto | — | — | 21 settemb. 1872 |
| id. | id. | <i>Civitella S. Sisto</i> | Bellegra | — | — | 2 dicembre 1880 |
| id. | id. | <i>Fiano</i> | Fiano Romano | — | — | 18 agosto 1872 |
| id. | id. | <i>Gallicano</i> | Gallicano nel Lazio | — | — | 3 ottobre 1872 |
| id. | id. | <i>Genzano</i> | Genzano di Roma | — | — | 5 gennaio 1873 |
| id. | id. | <i>Marano</i> | Marano Equo | — | — | 15 dicembre 1872 |
| id. | id. | <i>Mazzano</i> | Mazzano Romano | — | — | 11 agosto 1872 |
| id. | id. | <i>Monte Porzio</i> | Monte Porzio Catone | — | — | 30 dicembre 1872 |
| id. | id. | <i>Monticelli</i> | Montecelio | — | — | 1 settemb. 1872 |
| id. | id. | <i>Olevano</i> | Olevano Romano | — | — | 1 novemb. 1872 |
| id. | id. | <i>Oriolo</i> | Oriolo Romano | — | — | 6 ottobre 1872 |
| id. | id. | <i>Palombara</i> | Palombara Sabina | — | — | 23 giugno 1872 |
| id. | id. | <i>Ponza</i> | Ponza d'Arcinazzo | — | — | 15 ottobre 1872 |
| id. | id. | <i>Ponzano</i> | Ponzano Romano | — | — | 18 luglio 1872 |
| id. | id. | <i>Rignano</i> | Rignano Flaminio | — | — | 2 febbraio 1873 |
| id. | id. | <i>San Gregorio</i> | San Gregorio da Sassola | — | — | 1 settemb. 1872 |
| id. | id. | <i>San Vito</i> | San Vito Romano | — | — | 11 maggio 1872 |
| id. | id. | <i>Torrita</i> | Torrita Tiberina | — | — | 15 ottobre 1872 |
| id. | id. | <i>Vivaro</i> | Vivaro Romano | — | — | 25 novemb. 1872 |
| id. | VELLETRI | <i>Carpineto</i> | Carpineto Romano | — | — | 30 dicembre 1872 |
| id. | id. | <i>Cisterna</i> | Cisterna di Roma | — | — | id. |
| id. | id. | <i>Lugnano</i> | Lugnano Labicano | — | — | id. |
| id. | id. | <i>Lugnano Labicano</i> | Labico | — | — | 22 gennaio 1880 |
| id. | id. | <i>Montefortino</i> | Artena | — | — | 19 febbraio 1873 |
| id. | id. | <i>San Felice</i> | San Felice Circeo | — | — | 1 dicembre 1872 |

VARIAZIONI DI NOME O DI TERRITORIO DEI COMUNI.

| PROVINCIE | CIRCONDARI E DISTRETTI | COMUNI | VARIAZIONI DI NOME O DI TERRITORIO DEI COMUNI | Popolaz. dei Comuni Cens. 31 dic. 1871 | | DATA DEL DECRETO di VARIAZIONE |
|---------------------------|----------------------------------|--------------------------------|--|---|--------------------------|--------------------------------------|
| | | | | prima della variazione | dopo la variazione | |
| Roma | VITERBO | Arlena | Arlena di Castro | — | — | 8 settembre 1876 |
| id. | id. | Barbarano | Barbarano Romano | — | — | 1 settemb. 1872 |
| id. | id. | Fabbrica | Fabbrica di Roma | — | — | 13 gennaio 1873 |
| id. | id. | Ischia | Ischia di Castro | — | — | 18 agosto 1872 |
| id. | id. | San Martino | San Martino al Cimino | — | — | 17 settemb. 1872 |
| id. | id. | San Michele | San Michele in Teverina | — | — | 16 febbraio 1873 |
| id. | id. | Stabia | Faleria | — | — | 1 marzo 1874 |
| id. | id. | Viano | Veiano | — | — | 11 agosto 1872 |
| Rovigo | ADRIA a) | Contarina | Staccata la frazione Boccasette (abit. 234) ed unita al comune di Porto Tolle (distretto di Ariano) | 5598 | 5364 | 26 marzo 1873 |
| id. | ARIANO NEL POLESINE a) | Porto Tolle | Annessa la frazione predetta | 5112 | 5346 | id. |
| id. | OCCHIOBELLO | Frassinelle Polesine | Aggregata la frazione Bagnacavalla (abitanti 102) staccata dal comune di Pincara | 1423 | 1525 | 8 dicembre 1878 |
| id. | id. | Pincara | Staccata la frazione suddetta | 2086 | 1984 | id. |
| Salerno | CAMPAGNA | Santa Menna | Santomenna | — | — | 13 marzo 1881 |
| id. | SALA CONSILINA | Atena | Atena Lucano | — | — | 22 aprile 1880 |
| id. | VALLO DELLA LUCANIA | Fogna | Soppresso ed unito a Laurino | 659 | — | 23 agosto 1875 |
| id. | id. | Laurino | Annesso il comune di Fogna (abit. 659) | 2460 | 3119 | id. |
| id. | id. | Piaggine Sottane | Valle dell'Angelo | — | — | 13 gennaio 1873 |
| Sassari | ALGHERO | Bonorva | Annesso il comune di Rebeccu (abit. 123) | 5208 | 5331 | 7 giugno 1875 |
| id. | id. | Rebeccu | Soppresso ed unito al comune di Bonorva | 123 | — | id. |
| id. | NUORO | Bitti | Annesso il comune di Garofai (abit. 267) | 3072 | 3339 | 7 aprile 1874 |
| id. | id. | Garofai | Soppresso ed unito a Bitti | 267 | — | id. |
| id. | OZIERI | Bantine | Soppresso ed unito a Pattada | 331 | — | 26 dicembre 1875 |
| id. | id. | Pattada | Annesso il comune di Bantine (abit. 331) | 3499 | 3830 | id. |
| Siena | MONTEPULC. b) | Trequanda | Staccata la frazione Montisi (abit. 1062) ed unita al comune di S. Giovanni d'Asso (circondario di Siena) - a decorrere dal 1 gennaio 1878 | 3783 | 2721 | 1 luglio 1877 |
| id. | SIENA | Masse di Siena | Staccata una parte di questo comune (abit. 1460) con una superficie di ettari 559,02 ed unita al comune di Siena | 10253 | 8793 | 13 dicembre 1876 |
| id. | id. b) | San Giovanni d'Asso | Annessa la frazione Montisi (abit. 1062) staccata dal comune di Trequanda (circondario di Montepulciano) - a decorrere dal 1 gennaio 1878 | 1612 | 2674 | 1 luglio 1877 |
| id. | id. | Siena | Annessa una parte del comune di Masse di Siena (abit. 1460) | 22965 | 24425 | 13 dicembre 1876 |
| Siracusa | MODICA | Chiaromonte | Chiaromonte Gulfi | — | — | 8 agosto 1881 |
| sondrio | SONDRIO | Tirano c) | Staccata la frazione San Rocco (abit. 27) ed unita a Villa di Tirano | — | — | 27 maggio 1875 |
| id. | id. | Villa di Tirano c) | Annessa la frazione predetta | — | — | id. |
| Torino | PINEROLO | Airasca | Staccate le fraz. Gabellieri di Airasca, Casevecchie e Martini (ab. 675) ed unite al com. di Piscina - a decorrere dal 1 genn. 1878 | 2065 | 1390 | 3 novemb. 1877 |


a) Dopo questa variazione, la popolazione distrettuale di Adria da 39209 scende a 38975 e quella di Ariano nel Polesine da 15444 sale a 15678.

b) Dopo questa variazione la popolazione del circondario di Montepulciano da 69910 scende a 68848 e quella del circondario di Siena da 136536 sale a 137598.

c) Le variazioni territoriali di questi due comuni vennero fatte in occasione del censimento del 31 dicembre 1871.

VARIAZIONI DI NOME O DI TERRITORIO DEI COMUNI.


| PROVINCIE | CIRCONDARI E DISTRETTI | COMUNI | VARIAZIONI DI NOME O DI TERRITORIO DEI COMUNI | Popolaz. dei Comuni Cens. 31 dic. 1871 | | DATA DEL DECRETO di VARIATIONE |
|------------------------|----------------------------------|------------------------------------|---|---|--------------------------|--------------------------------------|
| | | | | prima della variazione | dopo la variazione | |
| Torino | PINEROLO | Luserna San Giovanni | Staccata la borgata Appiotti (abit. 779) ed unita al comune di Torre-Pellice - a cominciare dal 1 maggio 1878. | 3796 | 3017 | 3 febbraio 1878 |
| id. | id. | Piscina | Annesse le tre frazioni (abit. 675) staccate dal comune di Airasca e le cinque frazioni (abitanti 722) staccate dal comune di Scalenghe - a decorrere dal 1 gennaio 1878. | 952 | 2349 | 3 novemb. 1877 |
| id. | id. | Scalenghe | Staccate le frazioni Margari, Rivarossa, Bandi, Bruera e Gabellieri di Scalenghe (abit. 722) ed unite al comune di Piscina - a decorrere dal 1 gennaio 1878. | 4005 | 3283 | id. |
| id. | id. | Torre Pellice | Aggregata la borgata Appiotti staccata dal comune di Luserna San Giovanni (abit. 779) - a cominciare dal 1 maggio 1878. | 4001 | 4780 | 3 febbraio 1878 |
| id. | TORINO | Chieri | Staccata la borgata Santena (abit. 3117) ed eretta a comune - a partire dal 1 gennaio 1879. | 15033 | 11916 | 5 agosto 1878 |
| id. | id. | Forno-Groscavallo. | Forno Alpi Graje | — | — | 10 aprile 1873 |
| id. | id. | Santena | Nuovo comune formato colla borgata Santena staccata dal comune di Chieri | — | 3117 | 5 agosto 1878 |
| Treviso | MONTEBELLUNA. | Caerano | Caerano di S. Marco. | — | — | 20 febbraio 1872 |
| id. | TREVISO | Roncade | Aggregata la frazione Biancade (abit. 1182) del soppresso comune di Spercenigo. | 5145 | 6327 | 31 gennaio 1877 |
| id. | id. | San Biagio di Collalto | Annesse le frazioni Spercenigo (abit. 945) e San Floriano (abit. 266) del soppresso comune di Spercenigo. | 4845 | 6056 | id. |
| id. | id. | Spercenigo | Soppresso, aggregandosi le borgate Spercenigo e S. Floriano al comune di S. Biagio di Collalto e la borgata Biancade al comune di Roncade. | 2393 | — | id. |
| Udine | CIVIDALE DEL FRIULI | Castel del Monte Udinese | Soppresso ed unito a Prepotto. | 909 | — | 8 novemb. 1878 |
| id. | id. | Prepotto | Aggregato il comune di Castel del Monte Udinese (abit. 909) | 1060 | 1969 | id. |
| id. | TARCENTO | Collalto della Soima. | Segnacco | — | — | 29 luglio 1878 |
| Venezia | MESTRE | Favaro | Favaro Veneto | — | — | 14 dicembr. 1873 |
| Verona | COLOGNA VENETA | Pressana | Staccata la frazione Spollina (abit. 108) ed unita al comune di Roveredo di Guà | 2664 | 2556 | 27 marzo 1879 |
| id. | id. | Roveredo di Gua | Annessa la frazione predetta. | 1485 | 1593 | id. |
| id. | ISOLA DELLA SCALA | Isola Porca Rizza. | Isola Rizza. | — | — | 23 giugno 1872 |
| id. | SAN BONIFACIO | Roncà | Staccata la frazione Grumolo (abit. 466) ed aggregata al comune di Montecchia di Crosara | 3405 | 2939 | 1 gennaio 1880 |
| id. | id. | Montecchia di Crosara | Annessa la frazione predetta. | 2271 | 2737 | id. |
| Vicenza | BASSANO | Bassano | Aggregata la frazione Campese (abit. 843) staccata dal comune di Campolongo sul Brenta - a cominciare dal 1 ottobre 1878 | 13254 | 14097 | 24 giugno 1878 |
| id. | id. | Campolongo sul Brenta | Staccata la frazione predetta | 1899 | 1056 | id. |



SITUAZIONE E MOVIMENTO DEI COMUNI

dal 1° Gennaio 1872 al 31 Dicembre 1881.

| A N N I | C O M U N I | | | |
|----------------|---------------------------|-----------|--------|-----------------------------|
| | Esistenti al 1 gennaio | Soppressi | Creati | Esistenti al 31 dicembre |
| 1872 | 8382 | 40 | | 8342 |
| 1873 | 8342 | 15 | | 8327 |
| 1874 | 8327 | 3 | | 8324 |
| 1875 | 8324 | 16 | | 8308 |
| 1876 | 8308 | 7 | 2 | 8303 |
| 1877 | 8303 | 10 | | 8293 |
| 1878 | 8293 | 9 | 1 | 8285 |
| 1879 | 8285 | 10 | | 8275 |
| 1880 | 8275 | 16 | | 8259 |
| 1881 | 8259 | 1 | 1 | 8259 |



ERRATA-CORRIGE.

Errori non indicati nell'Errata-Corrige del volume dell'Anno 1879.

Alle cifre segnate nella provincia di Lecce (pag. 173), nel compartimento delle Puglie e nel Regno (pag. 179) relative ai morti ed alla popolazione 31 dicembre 1879 si debbono sostituire le seguenti cifre:

| | | | | | | | | | | | | | | | |
|-------------------------------------|----------------|--------|--------|--------|-------|-------|------|--------|--------|-------|-------|------|--------|--------|----------|
| <i>Provincia di Lecce</i> | 14645 | 7479 | 5291 | 1664 | 515 | 9 | 7166 | 4769 | 1121 | 1274 | 2 | 6411 | ... | 536565 | |
| <i>Id.</i> Comuni urbani | 7028 | 3667 | 2618 | 776 | 264 | 9 | 3361 | 2275 | 520 | 564 | 2 | 2589 | ... | 244391 | |
| <i>Id.</i> Comuni rurali | 7617 | 3812 | 2673 | 888 | 251 | ... | 3805 | 2494 | 601 | 710 | ... | 3822 | ... | 292174 | |
| <i>Comp. delle Puglie</i> | Comuni urbani. | 35651 | 18461 | 13785 | 3512 | 1135 | 29 | 17190 | 12439 | 2297 | 2449 | 5 | 7873 | ... | 1023885 |
| | Comuni rurali. | 15595 | 7902 | 5575 | 1813 | 507 | 7 | 7693 | 5132 | 1171 | 1387 | 3 | 5810 | ... | 512580 |
| <i>REGNO</i> | Comuni urbani. | 282744 | 146403 | 96007 | 35556 | 14316 | 524 | 136341 | 85627 | 25632 | 24928 | 154 | 48609 | ... | 8823466 |
| | Comuni rurali. | 553938 | 281464 | 185845 | 64204 | 31134 | 281 | 272474 | 168254 | 54416 | 49693 | 111 | 178862 | ... | 19613625 |

Anno 1880.


INTRODUZIONE.

| PAGINA | | ERRORI | CORREZIONI |
|----------------|---|--------------------------|--------------------------|
| CXXVI . . . | FRANCIA - Matrimoni - 1880 | 279 035 | 279 046 |
| CXXVIII . . . | Nota d). | Si veda la nota a), ecc. | Si veda la nota b), ecc. |
| CXXXII . . . | Id. e). | Veggasi la nota a), ecc. | Veggasi la nota b), ecc. |
| CCLXXXIV . . . | SASSONIA - Nati e nati-morti - 1870 | 118. 735 | 108. 735 |
| CCLXXXV . . . | SVIZZERA id. 1872 | 84 313 | 84. 312 |
| CCCIIV . . . | FRANCIA - Morti - 1880 | 858. 337 | 858. 237 |
| CCCLVII . . . | WURTEMBERG - Fra 0-5 anni - Anno 1872 | 39.45 | 39. 95 |

TAVOLE.

| PAGINE | | | | | ERRORI | CORREZIONI |
|--------|--|---|-----------------------------|--|-------------------------|-------------------------|
| 7 | Circond. di NOVI LIGURE | comune di SILVANO D'ORBA . | Nati-Totale | | 1. 3 | 103 |
| 12 | Id. | FERMO numero progressivo 38. | | | S. Vittoria in Matenano | S. Elpidio a Mare |
| ivi | Id. | id. id. 39. | | | S. Elpidio a Mare | S. Vittoria in Matenano |
| 19 | Id. | BERGAMO comune di BUZZONE S. PAOLO | Popolaz. 31 dicemb. 1880 | | 489 | 849 |
| 21 | Id. | id. numero progressivo 125 | | | Pontita | Pontida |
| 27 | Id. | SALÒ comune di AGNOSINE | Popolaz. 31 dicemb. 1880 | | 1114 | 1144 |
| 29 | Id. | CAGLIARI id. SAN PANTALEO | id. id. id. | | 1864 | 1868 |
| 31 | Id. | LANUSEI id. ILBONO | id. id. 1879 | | 19.4 | 1914 |
| ivi | Id. | ORISTANO id. ASUNI | Nati-morti-Totale | | 4 | 1 |
| 37 | Id. | CASERTA numeri progressivi | | | 64. 65. 66. 67. 68 | 65. 66. 67. 68. 69 |
| ivi | Id. | GAETA numero progressivo 16. | | | Maranola | Minturno |
| ivi | Id. | id. id. 17. | | | Marzano Appia | Maranola |
| ivi | Id. | id. id. 18. | | | Minturno | MarzanoAppia |
| 83 | Id. | PAVULLO nel FRIGNANO comune di MONTESE. | Popolaz. 31 dicemb. 1880 | | 15975 | 5975 |
| ivi | Id. | id. id. PAULLO nel FRIGNANO | id. id. id. | | 0532 | 10532 |
| 85 | Riepilogo circondario di CASORIA. | | | | 139665 | 139667 |
| ivi | Id. | id. CASTELLAMMARE DI STABIA | Popolaz. 31 dicemb. 1880 | | 171937 | 171936 |
| ivi | Id. | id. NAPOLI | | | 561126 | 561125 |
| 98 | Circond. di MORTARA | numero progressivo . 39. | | | Sartirara | Sartirana |
| 99 | Id. | VOGHERA id. 6. | | | Borgarotto | Borgoratto |
| ivi | Id. | id. id. 7. | | | Bosnago | Bosnasco |
| 101 | Id. | RIETI comune di ORVINIO | Popolaz. 31 dicemb. 1880 | | 1626 | 1629 |
| 102 | Id. | id. numero progressivo 34. | | | Pretescia | Petescia |
| ivi | In fine della pagina alla quarta nota, segno di chiamata | | | | b) | d) |
| 104 | Circond. di URBINO | primo comune. | | | Acqualunga | Acqualagna |
| 105 | Id. | PIACENZA numero progressivo 22. | | | Rottofredo | Rottofreno |
| 110 | Id. | POTENZA comune di S. CHIRICO NUOVO | Popolaz. 31 dicemb. 1879 | | 17. 6 | 1706 |
| 113 | Id. | REG. nell'EMILIA numero progressivo 3. | | | Baisio | Baiso |
| 116 | Id. | VELLETRI id. 8. | | | Labigo | Labico |
| 118 | Distretto di BADIA POLESINE | id. 2. | | | Bagno di Po | Bagnolo di Po |
| 123 | Circond. di TEMP. PAUSANIA | comune di CALANGIANUS | Popolaz. 31 dicemb. 1880 | | 2086 | 2886 |
| 133 | In testa della pagina a destra. | | | | Cosenza | Torino |
| 140 | Distretto di TOLMEZZO | comune di LAUCO | Popolaz. 31 dicemb. 1879 | | 2251 | 2271 |
| 153 | Provincia di BARI DELLE PUGLIE | comune di TERLIZZI | | | 22 | .. . |
| ivi | Id. | id. id. TRANI | Nati-Morti (femm. legitt). | | 8 | 22 |
| ivi | Id. | id. id. TRIGGIANO | | | | 8 |
| 163 | Id. | PERUGIA id. RIETI | Popolaz. 31 dicemb. 1880 | | 16. 61 | 16661 |
| 170 | Id. | AREZZO - Popolazione 31 dicembre 1879. | Comuni urbani | | 49.463 | 39463 |
| ivi | Id. | BELLUNO num. dei comuni | Totale. | | 61 | 66 |
| ivi | Id. | id. id. | Rurali. | | 60 | 65 |
| 173 | Id. | FORLÌ Eccedenza dei nati sui morti. | Comuni urbani | | 4. 3 | 403 |
| 174 | Id. | PADOVA Nati-morti | Totale. | | 4. 1 | 481 |
| ivi | Id. | id. Nati Maschi (Totale). | Comuni urbani | | 1. 64 | 1064 |
| 176 | Id. | UDINE num. dei comuni | Totale. | | 178 | 179 |
| ivi | Id. | id. id. | Rurali. | | 177 | 178 |
| 178 | Compartim. del VENETO | num. dei comuni | Totale. | | 788 | 793 |
| ivi | Id. | id. id. | Rurali. | | 775 | 780 |
| ivi | Id. | degli ABRUZZI E MOLISE id. | Totale. | | 444 | 454 |
| ivi | Id. | id. id. | Rurali. | | 430 | 440 |
| ivi | Id. | delle PUGLIE id. | Totale. | | 237 | 236 |
| ivi | Id. | id. id. | Rurali. | | 170 | 169 |
| ivi | Regno | | Totale. | | 8253 | 8259 |
| ivi | Id. | | Rurali. | | 7841 | 7847 |
| ivi | Id. | Nati (Totale). | Comuni rurali. | | 646620 | 647620 |
| 179 | Compartim. della BASILICATA | Morti (femmine coniugate). | Complesso. | | 1620 | 1625 |
| ivi | Id. | id. id. | Comuni urbani | | 485 | 480 |
| ivi | Id. | id. id. | Comuni rurali. | | 114 | 1145 |
| ivi | Id. | SICILIA Morti Maschi (Totale) | Comuni urbani | | 32556 | 32056 |

| PAGINE | | ERRORI | CORREZIONI |
|--------|---|-------------------------------|----------------|
| 216 | REGNO - Matrimoni fra vedovi e vedove. | 702. | 7029 |
| 229 | Le chiamate (A B) delle due prime colonne debbono essere abbassate ognuna al numero sottoposto. | | |
| 270 | Compartimento della SICILIA Riepilogo per categorie di età - dalla nascita a un anno | | |
| | Gennaio - Totale | 18.3 | 1813 |
| 283 | Compartim. della LOMBARDIA id. id. 10 e 11 anni | Maschi | .87 187 |
| 286 | Id. del PIEMONTE id. id. 99 e 100 anni | Totale. | . 2 |
| 287 | Id. della LOMBARDIA id. | Totale Generale. | 10553 107533 |
| 307 | Provincia di CATANZARO 1876. | Nati - Femmine | 8423 8433 |
| 308 | Id. FERRARA 1871. | Morti - Totale. | 8453 8423 |
| 311 | Id. MASSA E CARRARA 1863. | Morti - Totale. | 2433 3433 |
| 313 | Id. PARMA 1874. | Morti - Maschi. | 5915 3915 |
| 314 | Id. PIACENZA 1866. | Nati - Femmine. | 38.8 3808 |
| 317 | Id. SALERNO 1878. | Morti - Femmine. | 7522 7524 |
| 326 | Compartim. dell' UMBRIA 1873 Matrimoni. | Comuni urbani | 899 898 |
| ivi | Id. id. 1877 Complesso. | Matrimoni. | 3362 3262 |
| 327 | Id. delle MARCHE 1864 Matrimoni. | Comuni urbani | 1414 1444 |
| 328 | Id. della TOSCANA 1869 id. | id. | 4917 4017 |
| ivi | Id. id. 1877 id. | Complesso. | 15352 15552 |
| 330 | Id. degli ABRUZZI E MOLISE 1863 Morti | Femmine - Complesso | 2015. 20159 |
| 332 | Id. delle PUGLIE 1879 Morti Maschi. | Comuni rurali. | 7903 7902 |
| 338 | TOTALE DEL REGNO 1873 Matrimoni. | Comuni urbani | 68247 66247 |
| 339 | id. 1866 Nati-Morti (femm. illegittime). | id. | 222 202 |
| ivi | Id. 1867 id. (femm. totale). | id. | 3.66 3466 |
| ivi | Id. 1868 id. (Totale). | id. | 7848 7841 |
| 352 | Id. Riepilogo per categorie di età da 80 anni in su. | Complesso - Totale. | 2455537 245537 |
| 353 | Compartimento del PIEMONTE Riepilogo per categorie di età dalla nascita a 15 anni. | Novembre. | 20500 20509 |
| 361 | Compartimento di ROMA Riepilogo per categorie di età da 15 anni in su. | Novembre. | 10682 10602 |
| 366 | Compartimento delle CALABRIE Età dei Morti dalla nascita a 1 mese. | Dicembre | 277. 2775 |
| 367 | Compartimento della SICILIA Riepilogo per categorie di età da 15 anni in su. | Maggio | 17484 18484 |
| 418 | BRESCIA - Brescia - Montechiaro sul Chiese - colonna delle variazioni. | Montechiari | Montichiari |



INDICE.

INTRODUZIONE.

MOVIMENTO DELLO STATO CIVILE NEL REGNO.

| | | | |
|------|---|------|--------|
| § I | — Avvertenze preliminari | Pag. | v |
| II | — Risultati generali del Movimento dello Stato civile dal 1862 al 1880. » | | x |
| III | — Matrimoni » | | xiii |
| IV | — Nati (esclusi i nati-morti) » | | xxxvii |
| V | — Nati-morti » | | xliv |
| VI | — Fecondità della popolazione » | | liv |
| VII | — Parti multipli » | | lvi |
| VIII | — Morti » | | lix |
| IX | — Aumento della popolazione » | | lxxxix |
| X | — Morti violente. » | | cv |

CONFRONTI INTERNAZIONALI.

| | | | |
|------|--|------|------------|
| § I | — Avvertenze preliminari | Pag. | cxxiii |
| II | — Matrimoni » | | ccxxv |
| III | — Nati (esclusi i nati-morti) » | | ccxxi |
| IV | — Fecondità della popolazione e parti multipli » | | ccxli |
| V | — Nati-morti » | | cclxxvii |
| VI | — Morti (esclusi i nati-morti). » | | ccciv |
| VII | — Aumento della popolazione » | | ccclxxxvii |
| VIII | — Morti violente » | | cccxciii |
| IX | — Appendice — Francia — Notizie aggiunte. » | | cdv |

TAVOLE.

Tavola I. — MOVIMENTO DELLO STATO CIVILE PER COMUNI E PROVINCE Pag. 1

Tavola II. — MOVIMENTO DELLO STATO CIVILE NEI COMUNI URBANI E RURALI:

| | |
|--|-----|
| Movimento dello stato civile nei comuni urbani » | 150 |
| Id. nei comuni urbani e rurali, per provincie » | 170 |
| Id. id. per compartimenti » | 178 |

Tavola III. — MOVIMENTO DELLO STATO CIVILE PER MESI :

| | | |
|---|------|-----|
| Movimento per sesso e per mesi, per provincie | Pag. | 183 |
| Movimento dello stato civile per mesi, per compartimenti | » | 202 |
| Id. nel regno | » | 210 |
| Parti multipli secondo le combinazioni dei sessi, per provincie e compartimenti | » | 212 |

Tavola IV. — MATRIMONI :

| | | |
|---|---|-----|
| Matrimoni secondo lo stato civile dei coniugi, per provincie e compartimenti | » | 216 |
| Matrimoni consanguinei, per provincie e compartimenti | » | 217 |
| Matrimoni secondo il grado d'istruzione primaria dei coniugi, per provincie e compartimenti | » | 218 |
| Matrimoni secondo l'età rispettiva dei coniugi, per provincie | » | 220 |
| Id. id. per compartimenti | » | 224 |
| Età dei coniugi per sesso e stato civile, per compartimenti | » | 225 |
| Id. id. nel regno | » | 229 |
| Matrimoni secondo le combinazioni d'età dei coniugi, per compartimenti | » | 230 |
| Id. id. nel regno | » | 234 |
| Matrimoni secondo le combinazioni di età e stato civile dei coniugi, nel regno | » | 235 |

Tavola V. — MORTI PER ETÀ, SESSO E STATO CIVILE :

| | | |
|---|---|-----|
| Morti per gruppi di età e per sesso, per provincie | » | 238 |
| Morti per gruppi di età, sesso e stato civile, per compartimenti | » | 246 |
| Id. nel regno | » | 254 |
| Morti per gruppi di età e per sesso, per mesi, nei compartimenti | » | 256 |
| Morti per gruppi di età, sesso e stato civile, per mesi, nel regno | » | 272 |
| Riassunto generale dei morti per età, sesso e stato civile nel regno | » | 278 |
| Morti per ciascuna età e per sesso (anni 1879-80) nei compartimenti e nel regno | » | 282 |

Tavola VI. — RIASSUNTI DEL MOVIMENTO DELLO STATO CIVILE DAL 1863 AL 1880:

| | | |
|--|---|-----|
| Movimento dello stato civile, dal 1863 al 1880, per provincie | » | 303 |
| Movimento dello stato civile nei comuni urbani e rurali, dal 1863 al 1880, per compartimenti | » | 321 |
| Movimento dello stato civile nei comuni urbani e rurali, dal 1863 al 1880, nel regno | » | 338 |
| Riassunto ottennale (1872-79) dei matrimoni secondo le combinazioni di età e stato civile dei coniugi, nel regno | » | 340 |
| Movimento ottennale (1872-79) per mesi, per compartimenti | » | 342 |
| Id. id. nel regno | » | 346 |
| Riassunto ottennale (1872-79) dei morti per gruppi di età e per sesso, per compartimenti e nel regno | » | 348 |
| Riassunto ottennale (1872-79) dei morti per gruppi di età, sesso e stato civile, nel regno | » | 352 |
| Id. id. per gruppi di età e per mesi, per compartimenti | » | 353 |
| Id. id. per gruppi di età e sesso, per mesi, nel regno | » | 370 |

Tavola VII. — APPENDICE AL MOVIMENTO DELLO STATO CIVILE — Morti violente nel 1880:

| | | |
|--|---|-----|
| I. Riassunto generale delle morti violente, per provincie e compartimenti | » | 374 |
| II. Morti accidentali secondo le cause che le produssero, per provincie e per compartimenti | » | 376 |
| III. Morti accidentali secondo le cause che le produssero, per mesi, nel regno | » | 380 |
| IV. Morti accidentali per sesso e stato civile secondo le cause che le produssero, nel regno | » | ivi |

| | | |
|---|------|-----|
| V. Morti accidentali per sesso e per età secondo le cause che le produssero, nel regno | Pag. | 381 |
| VI. Morti accidentali per condizioni e professioni secondo le cause che le produssero, nel regno | » | 382 |
| VII. Suicidi secondo i mezzi di distruzione, nei comuni urbani e rurali e nei capoluoghi di provincia, per provincie e per compartimenti | » | 386 |
| VIII. Suicidi secondo le cause presunte nei comuni urbani e rurali, e nei comuni capoluoghi di provincia, per provincie e per compartimenti | » | 392 |
| IX. Suicidi secondo i mesi, per compartimenti e nel regno | » | 404 |
| X. Suicidi secondo le cause presunte e per mesi, nel regno | » | ivi |
| XI. Suicidi secondo l'età, per compartimenti e nel regno | » | 406 |
| XII. Suicidi secondo l'età e le cause presunte, nel regno | » | ivi |
| XIII. Suicidi secondo lo stato civile delle persone, per compartimenti | » | 408 |
| XIV. Suicidi secondo lo stato civile delle persone e le cause presunte, nel regno | » | 409 |
| XV. Suicidi secondo le condizioni e professioni delle persone e le cause presunte, nel regno | » | 410 |
| Variazioni di nome o di territorio dei comuni dal 1° gennaio 1872 al 31 dicembre 1881 | » | 415 |
| Situazione e movimento dei comuni dal 1° gennaio 1872 al 31 dicembre 1881 | » | 435 |
| Errata-corrige | » | 437 |

