

MINISTERO DI AGRICOLTURA, INDUSTRIA E COMMERCIO.  
DIREZIONE GENERALE DELLA STATISTICA.

---

# POPOLAZIONE.



# MOVIMENTO DELLO STATO CIVILE.

Anno XXII. - 1883.




ROMA  
*TIPOGRAFIA ELZEVIRIANA*  
nel Ministero delle Finanze

1884



# INTRODUZIONE.



§ I.

## AVVERTENZE PRELIMINARI

### E RISULTATI GENERALI DEL MOVIMENTO DELLO STATO CIVILE.

Il *Movimento annuale dello stato civile* tiene conto soltanto dei matrimoni, delle nascite e delle morti, non dell'immigrazione dall'estero, nè della emigrazione, e neppure dei trasferimenti di residenza da uno ad altro comune del Regno.

Il metodo tenuto nel 1883 per la compilazione del movimento dello stato civile fu cambiato radicalmente, in seguito a voto espresso dal Comitato esecutivo del Consiglio di statistica, approvato dal Ministro.

Infatti, fino al termine dell'anno 1882, ogni Prefettura eseguiva mensilmente lo spoglio delle notizie avute dai comuni, essendo questa Direzione incaricata soltanto di riassumere le notizie parziali degli spogli provinciali in prospetti per compartimenti e per il totale del Regno. Col principio del 1883 invece le notizie dei matrimoni e delle morti sono segnate sopra altrettante cartoline individuali: queste sono dai comuni inviate alla Prefettura, che le trasmette alla Direzione generale di statistica, la quale deve su di esse eseguire tutti i lavori di spoglio. Così pure sui prospetti mensili dei nati d'ambo i sessi, legittimi, illegittimi od esposti, questa Direzione compila il riassunto dei nati-vivi e dei nati-morti nell'anno, in ciascun comune, nelle provincie e nel Regno.

Il presente volume dà, per ogni comune, le cifre della popolazione *calcolata* al 31 dicembre 1883. Queste cifre sono state formate prendendo per base la popolazione di fatto presente alla fine del 1881, aggiungendo alla medesima il numero delle nascite a tutto il dicembre 1883 e sottraendone quello delle morti avvenute nello stesso periodo di tempo (a).

Nell'anno 1883 l'eccedenza delle nascite sulle morti fu di 277,256 (b).

(a) Veggasi la Tavola I del volume, pag. 3 a 102.

(b) Veggasi il paragrafo VIII: Aumento della popolazione.

È d'uopo ricordare come le grandi città, le quali si accrescono di abitanti piuttosto per il concorso dalle circostanti borgate e campagne, che non per l'eccedenza delle nascite sulle morti, figurano generalmente con una popolazione inferiore alla vera, nelle tabelle della popolazione *calcolata*.

Parecchie città pubblicano a periodi diversi (mensili, quindicinali, ecc.), bollettini di anagrafe, nei quali si propongono di tener conto anche dei cambiamenti di residenza e di dimora, e quindi si dovrebbe presumere che rappresentassero la popolazione di fatto con maggiore approssimazione di quanto possano dare le cifre della popolazione calcolata sopra i soli atti dello stato civile (nascite e morti); ma i detti bollettini peccano più sovente per eccesso che per difetto; poichè, se da un lato non riescono a registrare tutte le famiglie o persone che vengono a prendere dimora stabile o passeggera nel territorio del comune, dall'altro lato non possono sempre aver notizia di coloro che si trasferiscono altrove; onde avviene che questi ultimi non sono mai cancellati neppure per morte.

La tavola seguente riassume i dati del movimento dello stato civile del Regno, pei ventidue anni dal 1862 al 1883.

Come si fece osservare nelle prefazioni ai volumi precedenti, non si hanno per tutta la serie degli anni 1862-83 le cifre relative al territorio attuale dello Stato. Per il Veneto, si cercò di supplire colle notizie fornite dall'amministrazione austriaca per il periodo anteriore al 1866; ma ciò potè farsi soltanto a cominciare dal 1863, ed anzi il movimento dello stato civile del Veneto dal 1863 a tutto il 1871, dovette essere paragonato al censimento fatto in quelle provincie nel 1857, con metodo diverso da quello adottato pel resto del Regno quattro anni dopo. E riguardo alla provincia di Roma, sebbene il codice civile fosse qui promulgato nel 1870, non si potè raccogliere compiutamente la statistica dello stato civile in tutti i comuni se non dopo il 1° gennaio 1872.

### Risultati generali del movimento dello stato civile dal 1862 al 1883.

ANNI	Popolazione censita o calcolata al 31 dicembre (1)	MATRIMONI			NATI			NATI-MORTI			MORTI			ECCEDEZZA dei nati sui morti
		Numero totale	per 1000 abitanti	abitanti per un matrimonio	Numero totale	per 1000 abitanti	abitanti per un nato	Numero totale	per 1000 abitanti	abitanti per un nato-morto	Numero totale	per 1000 abitanti	abitanti per un morto	
1861 . . . . .	21 777 334	....	....	...	....	....	..	....	....	....	....	....	..	....
1862 . . . . .	21 929 176	176 897	8.07	124	833 054	37.09	26	....	....	....	681 212	31.06	32	151 842
1863 . . . . .	24 649 031	201 225	8.16	122	964 137	39.11	26	20 596	0.83	1 197	760 164	30.84	32	203 973
1864 . . . . .	24 850 690	198 759	7.99	125	938 795	37.77	26	15 677	0.63	1 585	737 136	29.66	34	201 659
1865 . . . . .	25 065 239	226 458	9.03	111	961 234	38.35	26	15 007	0.60	1 670	746 685	29.79	33	214 549
1866 . . . . .	25 312 249	142 024	5 61	178	980 200	38.72	26	25 064	1.07	1 010	733 190	28.97	34	247 010
1867 . . . . .	25 372 780	170 456	6.72	149	927 396	36.55	27	22 453	0.88	1 130	866 865	34.16	29	60 531
1868 . . . . .	25 495 972	182 743	7.17	139	900 416	35 32	28	21 345	0.84	1 194	777 224	30.48	33	123 192
1869 . . . . .	25 734 274	205 287	7.98	125	952 134	36.99	27	23 645	0.92	1 088	713 832	27.74	36	238 302
1870 . . . . .	25 912 600	188 986	7.29	137	951 495	36.72	27	24 653	0.95	1 051	773 169	29.84	33	178 326
1871 . . . . .	25 964 450	192 839	7.43	135	960 020	36.97	27	26 539	1.02	978	778 798	29.91	33	181 222
1871 . . . . .	*26 801 154	....	....	...	....	....	..	....	....	....	....	....	..	....
1872 . . . . .	26 994 338	202 361	7.49	133	1 020 682	37.81	26	29 546	1.09	914	827 498	30.65	33	193 184
1873 . . . . .	27 165 553	214 906	7.91	126	985 188	36.27	28	28 351	1.04	958	813 973	29.97	33	171 215
1874 . . . . .	27 289 958	207 997	7.62	131	951 658	34.87	29	26 991	0.99	1 011	827 253	30.31	33	124 405
1875 . . . . .	27 482 174	230 486	8.39	119	1 035 377	37.67	26	29 830	1.08	921	843 161	30.68	33	192 216
1876 . . . . .	27 769 475	225 453	8.12	123	1 083 721	39.03	26	33 069	1.19	840	796 420	28.68	35	287 301
1877 . . . . .	28 010 695	214 972	7.67	130	1 029 037	36.74	27	31 406	1.12	892	787 817	28.13	35	241 220
1878 . . . . .	28 209 620	199 885	7.09	141	1 012 475	35.89	28	31 305	1.11	901	813 550	28.84	35	198 925
1879 . . . . .	28 437 091	213 096	7.49	133	1 064 153	37.39	27	33 625	1.18	846	836 682	29.40	34	227 471
1880 . . . . .	28 524 999	196 738	6.91	145	957 900	33.66	30	30 405	1.07	938	869 992	30.57	33	87 908
1881 . . . . .	28 821 943	230 143	8.09	124	1 081 125	37.99	26	35 254	1.24	807	784 181	27.55	36	296 944
1881 . . . . .	*28 459 628	....	....	...	....	....	..	....	....	....	....	....	..	....
1882 . . . . .	28 733 396	224 041	7.87	127	1 061 094	37.28	27	35 384	1.24	812	787 326	27.66	36	273 768
1883 . . . . .	29 010 652	231 945	8.15	123	1 071 452	37.65	26	37 193	1.31	765	794 196	27.91	36	277 256

(1) Le cifre che rappresentano la popolazione censita sono segnate con asterisco. La cifra della popolazione calcolata si stabilisce aggiungendo ogni anno al numero dei presenti secondo il censimento anteriore, la eccedenza del numero dei nati sul numero dei morti, senza tener conto del movimento d'emigrazione e d'immigrazione. Ogni nuovo censimento viene a correggere i risultati così ottenuti. Si leggano in proposito le *Avvertenze preliminari* alla presente introduzione.

a) Escluso il Veneto, Roma, e quella parte della provincia di Mantova rimasta all'Austria fino al 1866.

b) Esclusa la provincia di Roma.

c) Il Regno attuale. — Per gli anni 1879, 1880, 1881, 1882 e 1883 le proporzioni sono state calcolate sulla cifra della popolazione secondo il censimento del 31 dicembre 1881.

§ II.

MATRIMONI.

Il numero dei matrimoni conclusi nel 1883 (231,945), ragguagliato alla popolazione, dà il rapporto di 1 matrimonio per 123 abitanti, pari a 8,15 matrimoni per 1000 abitanti. Paragoniamo queste cifre assolute e proporzionali a quelle corrispondenti dei due anni precedenti, per ciascuna regione.

COMPARTIMENTI	ANNO 1883			ANNO 1882			ANNO 1881		
	Totale dei matrimoni	Matrimoni per 1000 abitanti (1)	Abitanti per 1 matrimonio (1)	Totale dei matrimoni	Matrimoni per 1000 abitanti (1)	Abitanti per 1 matrimonio (1)	Totale dei matrimoni	Matrimoni per 1000 abitanti (1)	Abitanti per 1 matrimonio (1)
Piemonte . . . . .	23 853	7.77	129	22 911	7.46	134	23 615	7.69	130
Liguria . . . . .	6 282	7.04	142	6 171	6.92	145	6 333	7.10	141
Lombardia . . . . .	29 440	8.00	125	27 452	7.46	134	27 729	7.53	133
Veneto . . . . .	19 413	6.90	145	18 534	6.59	152	18 400	6.54	153
Emilia . . . . .	15 625	7.16	140	15 137	6.93	144	14 945	6.84	146
Umbria . . . . .	4 505	7.87	127	3 974	6.95	144	4 169	7.28	137
Marche . . . . .	7 875	8.38	119	7 506	7.99	125	7 473	7.95	126
Toscana . . . . .	17 895	8.10	123	17 119	7.75	129	17 055	7.72	129
Roma . . . . .	6 895	7.63	131	6 920	7.66	131	7 016	7.76	129
Abruzzi e Molise . . . . .	12 966	9.84	102	12 990	9.86	101	13 105	9.98	100
Campania . . . . .	25 844	8.92	112	25 542	8.82	113	26 087	9.01	111
Puglie . . . . .	14 758	9.29	108	14 512	9.13	110	16 202	10.20	98
Basilicata . . . . .	4 764	9.08	110	5 122	9.77	102	5 436	10.36	96
Calabria . . . . .	10 786	8.57	117	10 414	8.28	121	11 497	9.14	109
Sicilia . . . . .	26 196	8.95	112	24 711	8.44	118	26 088	8.91	112
Sardegna . . . . .	4 848	7.11	141	5 026	7.37	136	4 993	7.32	136
REGNO . . . . .	231 945	8.15	123	224 041	7.87	127	230 143	8.09	124

(1) Censimento 1881.



Ecco il numero dei matrimoni conclusi dal 1862 al 1883 nel Regno e in ciascuna regione:

ANNI	NUMERO DEI MATRIMONI																
	Piemonte	Liguria	Lombardia (a)	Veneto (a)	Emilia	Umbria	Marche	Toscana	Roma	Abruzzi e Molise	Campania	Puglie	Basilicata	Calabrie	Sicilia	Sardegna	REGNO
1862	22 556	6 051	25 190	....	15 347	3 113	5 814	16 762	....	10 050	20 846	11 763	4 410	10 209	19 921	4 865	176 897
1863	24 031	7 384	27 236	20 550	15 087	3 295	6 268	17 430	....	11 270	22 912	10 861	4 940	9 265	15 468	5 228	201 225
1864	24 149	7 311	26 703	19 947	14 904	3 674	6 284	16 304	....	10 394	21 656	10 732	4 684	9 304	17 252	5 461	198 759
1865	28 942	9 105	30 604	20 460	16 612	3 650	6 685	20 038	....	11 950	24 379	13 122	5 236	11 573	17 771	6 331	226 458
1866	17 605	3 872	19 620	19 887	9 242	2 676	3 374	9 385	....	8 388	16 099	9 579	4 126	6 922	8 954	2 222	142 024
1867	20 103	5 714	25 400	22 309	10 978	2 655	3 838	11 832	....	9 430	19 110	11 372	4 765	8 537	11 216	3 197	170 456
1868	21 617	5 829	28 789	22 324	12 987	2 592	3 593	12 387	....	9 972	18 873	12 772	4 642	6 922	16 057	3 387	182 743
1869	22 724	5 993	29 125	22 477	13 486	2 974	4 142	14 097	....	10 822	23 457	13 968	4 814	10 660	22 411	4 137	205 287
1870	22 806	5 820	27 756	20 919	13 577	2 670	3 927	13 917	....	9 580	20 942	10 422	3 886	8 589	19 939	4 236	188 986
1871	22 904	6 292	27 750	20 262	12 516	2 671	3 886	14 350	....	9 106	21 544	11 656	4 315	9 826	21 697	4 054	192 839
1872	24 091	6 530	29 356	17 984	13 087	2 959	4 813	14 662	2 516	10 189	22 479	12 405	4 995	9 827	22 607	4 401	202 361
1873	23 062	6 571	29 759	20 792	14 761	3 171	5 648	15 311	3 164	11 807	23 840	12 693	5 177	11 034	23 309	4 807	214 906
1874	23 835	6 473	28 752	20 276	15 099	3 098	5 768	15 464	3 811	10 854	22 576	11 224	4 736	9 433	21 075	5 523	207 997
1875	25 666	6 842	30 744	22 717	16 008	4 168	7 290	17 399	4 552	12 193	25 020	14 145	5 002	10 927	22 595	5 218	230 486
1876	25 308	6 601	31 002	20 065	16 747	4 002	6 791	17 849	4 702	11 522	25 024	13 507	5 300	10 443	22 065	4 525	225 453
1877	22 700	6 206	27 587	18 786	14 994	3 262	6 984	15 552	5 143	12 002	24 559	14 206	5 564	10 778	22 191	4 458	214 972
1878	23 919	5 817	27 104	18 023	13 322	3 063	6 685	13 721	5 063	11 569	20 840	12 086	4 945	8 318	21 015	4 395	199 885
1879	24 068	6 119	27 980	18 454	15 775	3 893	7 333	15 708	5 305	11 469	21 841	14 547	4 791	9 663	21 510	4 640	213 096
1880	22 639	5 854	25 922	16 556	13 910	3 193	6 606	14 415	5 134	10 039	21 390	12 480	4 556	8 545	20 715	4 784	196 738
1881	23 615	6 333	27 729	18 400	14 945	4 169	7 473	17 055	7 016	13 105	26 087	16 202	5 436	11 497	26 068	4 993	230 143
1882	22 911	6 171	27 452	18 534	15 137	3 974	7 506	17 119	6 920	12 990	25 542	14 512	5 122	10 414	24 711	5 026	224 041
1883	23 853	6 282	29 440	19 413	15 625	4 505	7 875	17.895	6 895	12 966	25 844	14.758	4 764	10 786	26 196	4 848	231 945

(a) Notiamo che nella compilazione di questo prospetto e dei successivi si potè comprendere nel movimento dello stato civile della Lombardia l'intera provincia di Mantova a cominciare dal 1863, quantunque fino al 1866 la maggior parte di essa fosse soggetta all'Austria, unitamente al Veneto.

Sono note le cause che nel 1866 fecero diminuire straordinariamente il numero dei matrimoni. La disposizione del Codice civile (andato in vigore col 1° gennaio di quell'anno), che creava i sindaci ufficiali dello stato civile, indusse una perturbazione nella serie delle cifre annuali dei matrimoni, per il fatto che non poche famiglie, per evitare di far celebrare il matrimonio dei loro figli innanzi all'autorità civile, ne fecero anticipare le nozze negli ultimi mesi del 1865, e così fu di altrettanto scemato il numero dei matrimoni legali nell'anno successivo. Negli anni seguenti però il numero dei matrimoni andò gradatamente crescendo, a misura che l'osservanza della nuova legge entrava nelle abitudini delle popolazioni, cosicchè negli ultimi anni fu quasi raggiunta la proporzione di 8 a 9 matrimoni per 1000 abitanti, che si aveva prima del 1866.

### **Fecondità dei Matrimoni.**

Non potendosi determinare per via diretta la media fecondità dei matrimoni, si suole ricorrere ad un metodo approssimativo per determinare quanti figli nascono in media da un matrimonio, senza potere eliminare dal computo i matrimoni inferti. Questo metodo consiste nel dividere il numero delle nascite legittime di un anno, compresi i nati-morti, per quello dei matrimoni conclusi nell'anno stesso. Esso si fonda sulla doppia ipotesi: 1°, che il numero dei matrimoni sia ogni anno il medesimo, e sempre egualmente assortito rispetto alle età degli sposi; 2°, che la fecondità dei matrimoni si mantenga costante per ciascun anno della loro durata, pur essendo diversa l'età dei coniugi. Infatti i figli legittimi nati in un dato anno sono prodotti da coppie maritali formate, parte nello stesso anno, parte nell'anno precedente, parte due anni prima, tre anni prima, quattro anni prima, ecc., e risalendo così fino al numero di anni a cui può estendersi la fecondità della donna. Ora si suppone che l'insieme dei fatti simultanei, avvenuti nelle condizioni più diverse, rappresenti la storia di una intera generazione; cioè, si suppone, che il totale numero dei figli, nati nel volgere di un anno dalle coppie differenti per combinazioni di età fra i coniugi, e per il numero di anni per cui ha già durato il matrimonio, rappresenti il numero dei figli che darà una schiera di matrimoni conclusi in un anno fino alla loro dissoluzione. Tali ipotesi, occorre appena avvertirlo, si avverano soltanto per approssimazione.

Ecco i quozienti che si trovano dividendo il totale dei nati-vivi e nati-morti legittimi per il numero dei matrimoni contratti.

COMPARTIMENTI	Rapporto fra il numero dei matrimoni conchiusi e quello delle nascite legittime (compresi i nati-morti)											
	1872	1873	1874	1875	1876	1877	1878	1879	1880	1881	1882	1883
Piemonte . . . . .	4.28	4.23	4.09	4.21	4.36	4.64	4.48	4.55	4.56	4.70	4.58	4.49
Liguria . . . . .	4.33	4.14	4.30	4.36	4.64	4.60	4.94	4.85	4.56	4.69	4.61	4.56
Lombardia . . . . .	4.46	4.30	4.35	4.44	4.62	4.89	5.11	4.96	4.98	5.06	4.90	4.73
Veneto . . . . .	5.60	4.64	4.48	4.59	5.59	5.10	5.42	5.52	5.17	5.49	5.13	5.03
Emilia . . . . .	5.22	4.51	4.15	4.35	4.46	4.50	4.87	4.51	4.40	4.72	4.50	4.32
Umbria . . . . .	5.54	4.75	4.91	3.80	4.12	4.69	4.82	4.13	4.24	4.18	4.05	3.76
Marche . . . . .	5.46	4.79	4.29	3.61	4.26	3.97	4.21	4.00	4.10	4.18	4.00	3.99
Toscana . . . . .	5.07	4.64	4.57	4.39	4.34	4.67	4.98	4.78	4.40	4.52	4.19	4.16
Roma . . . . .	11.18	8.23	6.64	5.70	5.47	4.75	4.77	4.66	4.26	3.63	3.67	3.77
Abruzzi e Molise . . . . .	4.50	4.06	4.09	3.87	4.30	4.17	4.10	4.56	4.31	3.98	3.94	4.16
Campania . . . . .	4.67	4.12	4.13	4.15	4.32	4.37	4.77	4.92	4.46	4.16	4.37	4.09
Puglie . . . . .	4.83	4.41	4.64	4.16	4.66	4.14	5.10	4.36	5.02	4.14	4.78	4.73
Basilicata . . . . .	4.25	3.90	3.94	4.08	3.95	3.94	4.43	4.59	4.34	4.14	4.42	4.69
Calabrie . . . . .	4.71	3.83	4.34	3.81	4.37	4.15	4.85	4.47	4.56	3.85	4.39	4.04
Sicilia . . . . .	4.46	4.21	4.50	4.54	4.86	4.74	4.93	5.01	4.85	4.30	4.65	4.39
Sardegna . . . . .	5.30	4.76	4.16	4.43	5.18	5.16	5.01	4.86	4.53	4.55	4.69	4.66
REANO . . . . .	4.83	4.38	4.37	4.30	4.60	4.57	4.84	4.77	4.65	4.49	4.52	4.40

Riguardo alla fecondità dei matrimoni, abbiamo allestito anche le tre tabelle che seguono, sull'esempio degli studi demografici pubblicati dal Dott. Ad. Bertillon; fondando i calcoli sull'ipotesi che l'uomo in generale sia atto alla procreazione fino all'età di 65 anni e la donna sia atta al concepimento fino a 50 anni.

**Classificazione dei matrimoni secondo le combinazioni di età degli sposi.  
Matrimoni conclusi negli undici anni 1872-82.**

*(Media annuale).*

ETÀ degli UOMINI	ETÀ DELLE DONNE														TOTALE degli UOMINI
	ATTE AL CONCEPIMENTO								NON PIÙ ATTE AL CONCEPIMENTO						
	15 a 20 anni	20 a 25 anni	25 a 30 anni	30 a 35 anni	35 a 40 anni	40 a 45 anni	45 a 50 anni	Totale	50 a 55 anni	55 a 60 anni	60 a 65 anni	65 a 70 anni	70 anni in su	Totale	

**ATTI ALLA PROCREAZIONE.**

Da 18 a 20 anni	a) 1 036	920	204	51	14	5	2	2 232	1	...	...	...	...	1	2 233
20 » 25 »	15 874	30 497	7 304	1 490	424	148	47	55 784	17	7	3	1	1	29	55 813
25 » 30 »	14 488	40 259	18 553	4 157	1 208	424	147	79 236	45	17	7	3	2	74	79 310
30 » 35 »	4 068	15 195	11 198	4 906	1 503	543	190	37 603	66	21	8	3	1	99	37 702
35 » 40 »	1 014	4 665	5 108	3 310	1 696	666	252	16 711	85	27	10	4	1	127	16 838
40 » 45 »	264	1 511	2 281	2 142	1 438	818	347	8 801	125	46	13	5	2	191	8 992
45 » 50 »	92	552	993	1 200	1 042	745	456	5 080	187	73	22	7	2	291	5 371
50 » 55 »	46	223	434	612	664	617	479	3 075	286	115	45	12	3	461	3 536
55 » 60 »	21	107	183	274	340	370	347	1 642	261	162	69	21	7	520	2 162
60 » 65 »	15	56	91	129	166	202	212	871	203	146	88	23	7	472	1 343
TOTALE . .	36 918	93 985	46 349	18 271	8 495	4 538	2 479	211 035	1 276	614	265	84	26	2 265	213 300

**NON PIÙ ATTI ALLA PROCREAZIONE.**

Da 65 a 70 anni	6	32	44	61	75	100	110	428	120	101	73	36	10	340	768
70 anni in su	7	21	24	33	42	50	60	237	73	63	55	37	19	247	484
TOTALE . .	13	53	68	94	117	150	170	665	193	164	128	73	29	587	1 252
Totale delle donne.	36 931	94 038	46 417	18 365	8 612	4 688	2 649	211 700	1 469	778	393	157	55	2 852	214 552

**Per 1000 matrimoni conclusi negli undici anni 1872-82.**

*(Media annuale).*

MATRIMONI PRESUMIBILMENTE FECONDI	MATRIMONI PRESUMIBILMENTE INFECUNDI			
	Totale	Fra uomini atti alla procreazione e donne non più atte al concepimento	Fra donne atte al concepimento e uomini non più atti alla procreazione	Fra uomini non più atti alla procreazione e donne non più atte al concepimento
986.71	16.39	10.56	3.10	2.73

a) In questa cifra sono comprese anche le donne che si sono maritate in età inferiore a 15 anni per dispensa di età, le quali del resto sono annualmente qualche diecina.

Per 1000 uomini e rispettivamente per 1000 donne di ogni categoria di età  
che conchiusero matrimonio negli undici anni 1872-82.

(Media annuale).

CATEGORIE DI ETÀ DEGLI SPOSI	U O M I N I		D O N N E	
	che contrassero matrimoni presumibilmente fecondi	che contrassero matrimoni presumibilmente infecondi	che contrassero matrimoni presumibilmente fecondi	che contrassero matrimoni presumibilmente infecondi
Sotto 20 anni . . . . .	999.55	0.45	999.65	0.35
Da 20 a 25 anni . . . . .	999.48	0.52	999.44	0.56
25 » 30 » . . . . .	999.07	0.93	998.54	1.46
30 » 35 » . . . . .	997.37	2.63	994.88	5.12
35 » 40 » . . . . .	992.46	7.54	986.41	13.59
40 » 45 » . . . . .	978.76	21.24	968.00	32.00
45 » 50 » . . . . .	945.82	54.18	935.82	64.18
50 » 55 » . . . . .	869.63	130.37	....	1.000.00
55 » 60 » . . . . .	759.48	240.52	....	1.000.00
60 » 65 » . . . . .	648.55	351.45	....	1.000.00
65 » 70 » . . . . .	....	1.000.00	....	1.000.00
70 anni in su . . . . .	....	1.000.00	....	1.000.00

### Matrimoni classificati secondo l'età degli sposi.

Segue la classificazione dei matrimoni secondo l'anno di nascita degli sposi per l'anno 1883 e secondo la combinazione di età dei medesimi per gli undici anni 1872-82.

DATA DELLA NASCITA DEGLI UOMINI	ANNO 1883																TOTALE degli uomini	
	DATA DELLA NASCITA DELLE DONNE																	
	Dopo il 1869	1869-67	1866-65	1864-63	1862-61	1860-59	1858-57	1856-55	1854-53	1852-48	1847-43	1842-38	1837-33	1832-28	1827-23	Prima del 1818		Ignota
1866-65 . . . . .	..	59	149	183	129	81	60	29	16	8	6	2	1	..	..	..	..	723
1864-63 . . . . .	..	250	824	1289	983	581	280	159	61	70	35	6	1	..	..	1	..	4540
1862-61 . . . . .	..	567	2190	4327	4278	2358	1136	547	299	294	82	26	6	3	..	..	1	16114
1860-59 . . . . .	2	853	3376	7172	8872	6618	3280	1617	781	731	232	77	24	11	2	5	6	33659
1858-57 . . . . .	3	925	3430	7718	10237	8785	5477	2759	1243	1247	398	131	42	11	2	4	..	42412
1856-55 . . . . .	6	604	2347	5411	7620	6829	4904	3106	1566	1448	436	131	38	11	10	1	..	34468
1854-53 . . . . .	2	306	1251	3135	4632	4591	3734	2616	1601	1643	464	170	59	24	6	6	1	24241
1852-48 . . . . .	1	310	1291	3294	5457	5970	5277	4342	3138	4213	1471	531	194	54	27	13	2	35585
1847-43 . . . . .	..	58	326	881	1558	1972	2070	1983	1698	3270	1864	735	266	77	32	14	1	16805
1842-38 . . . . .	..	15	88	262	453	663	789	912	835	2079	1552	957	397	137	64	15	3	9221
1837-33 . . . . .	1	5	32	96	183	222	304	402	444	1186	1094	816	527	213	90	31	2	5648
1832-28 . . . . .	..	10	19	33	63	94	108	144	166	558	639	610	513	253	150	50	2	3412
1827-23 . . . . .	..	..	8	13	44	43	65	67	74	281	401	421	398	318	188	117	..	2438
1822-18 . . . . .	..	2	4	21	22	28	23	40	52	127	147	207	246	207	168	145	1	1440
Prima del 1818 . . . . .	..	..	1	11	14	28	23	21	15	81	102	120	171	155	185	247	65	1239
TOTALE delle donne . . . . .	15	3964	15336	33846	44545	38863	27530	18744	11989	17236	8923	4940	2883	1474	924	649	84	231945

**Periodo 1872-82.**

E T À DEGLI UOMINI	E T À D E L L E D O N N E												T O T A L E degli uomini
	Sotto 20 anni	20-25 anni	25-30 anni	30-35 anni	35-40 anni	40-45 anni	45-50 anni	50-55 anni	55-60 anni	60-65 anni	65-70 anni	70 anni in su	
Sotto 20 anni. . .	11 400	10 121	2 247	554	150	58	18	7	1	3	2	..	24 561
Da 20 a 25 anni .	174 610	335 465	80 344	16 383	4 684	1 621	520	184	72	30	11	14	613 938
25 » 30 » .	159 371	442 854	204 082	45 725	13 286	4 664	1 617	495	188	79	27	21	872 409
30 » 35 » .	44 750	167 140	123 183	53 962	16 530	5 972	2 093	730	226	84	38	14	414 722
35 » 40 » .	11 152	51 321	56 188	36 416	18 662	7 322	2 774	932	298	107	39	12	185 223
40 » 45 » .	2 904	16 619	25 095	23 567	15 820	8 998	3 814	1 371	502	146	51	21	98 908
45 » 50 » .	1 007	6 069	10 923	13 201	11 459	8 196	5 014	2 059	804	255	79	20	59 086
50 » 55 » .	505	2 456	4 770	6 732	7 308	6 786	5 270	3 146	1 268	491	132	34	38 898
55 » 60 » .	234	1 173	2 014	3 014	3 744	4 074	3 816	2 871	1 789	757	227	73	23 786
60 » 65 » .	162	613	1 005	1 424	1 826	2 222	2 335	2 230	1 601	969	306	81	14 774
65 » 70 » .	71	351	485	669	822	1 099	1 212	1 318	1 108	806	393	116	8 450
70 anni in su.	74	229	266	368	465	546	659	798	698	605	402	213	5 323
<b>TOTALE delle donne</b>	<b>406 240</b>	<b>1 034 411</b>	<b>510 602</b>	<b>202 015</b>	<b>94 756</b>	<b>51 558</b>	<b>29 142</b>	<b>16 141</b>	<b>8 555</b>	<b>4 332</b>	<b>1 707</b>	<b>619</b>	<b>2 360 078</b>

**Matrimoni classificati secondo lo stato civile degli sposi.**

Nei seguenti prospetti sono classificati i matrimoni conclusi nel 1883 e nell'undicennio 1872-82, secondo le combinazioni di stato civile degli sposi.

**Anno 1883.**

COMPARTIMENTI	NUMERO DEI MATRIMONI CONCHIUSSI								
	TOTALE	Tra Celibi e		Tra Vedovi e		PER 100 MATRIMONI			
		Nubili	Vedove	Nubili	Vedove	Nubili	Vedove	Nubili	Vedove
Piemonte . . . . .	23 853	19 928	627	2 524	774	83.54	2.63	10.58	3.25
Liguria . . . . .	6 282	5 406	161	608	107	86.05	2.57	9.68	1.70
Lombardia . . . . .	29 440	24 763	839	2 883	955	84.11	2.85	9.80	3.24
Veneto . . . . .	19 413	16 981	366	1 524	542	87.47	1.89	7.85	2.79
Emilia . . . . .	15 625	13 631	257	1 273	464	87.24	1.64	8.15	2.97
Umbria . . . . .	4 505	4 001	96	360	48	88.81	2.13	8.00	1.06
Marche . . . . .	7 875	6 998	155	632	90	88.86	1.97	8.03	1.14
Toscana . . . . .	17 895	15 484	446	1 562	403	86.53	2.49	8.73	2.25
Roma . . . . .	6 895	5 842	336	532	185	84.73	4.88	7.70	2.69
Abruzzi e Molise . . . . .	12 966	10 857	435	1 061	613	83.73	3.36	8.18	4.73
Campania . . . . .	25 844	21 395	1 245	2 081	1 123	82.77	4.82	8.06	4.35
Puglie . . . . .	14 758	12 453	592	1 031	682	84.38	4.01	6.99	4.62
Basilicata . . . . .	4 764	3 755	226	416	367	78.82	4.75	8.73	7.70
Calabria . . . . .	10 786	8 912	559	963	352	82.62	5.18	8.93	3.27
Sicilia . . . . .	26 196	22 061	1 296	2 006	833	84.22	4.95	7.66	3.17
Sardegna . . . . .	4 848	3 920	226	481	221	80.86	4.66	9.92	4.56
<b>REGNO . . . . .</b>	<b>231 945</b>	<b>196 387</b>	<b>7 862</b>	<b>19 937</b>	<b>7 759</b>	<b>84.67</b>	<b>3.39</b>	<b>8.60</b>	<b>3.34</b>



Periodo 1872-82.

COMPARTIMENTI	NUMERO DEI MATRIMONI CONCHIUSSI								
	TOTALE	Tra Celibi e		Tra Vedovi e		PER 100 MATRIMONI			
		Nubili	Vedove	Nubili	Vedove	Tra Celibi e		Tra Vedovi e	
						Nubili	Vedove	Nubili	Vedove
Piemonte. . . . .	261 814	217 732	7 722	27 566	8 794	83.16	2.95	10.53	3.36
Liguria . . . . .	69 517	59 324	1 932	6 908	1 353	85.34	2.78	9.93	1.95
Lombardia . . . . .	313 387	260 818	9 476	31 566	11 527	83.23	3.02	10.07	3.08
Veneto . . . . .	210 587	181 748	4 649	17 307	6 883	86.31	2.21	8.21	3.27
Emilia. . . . .	163 785	141 128	3 073	14 061	5 523	86.16	1.88	8.59	3.37
Umbria . . . . .	38 952	34 373	920	3 111	548	88.24	2.36	7.99	1.41
Marche . . . . .	72 897	64 944	1 278	5 726	949	89.09	1.75	7.86	1.30
Toscana . . . . .	174 255	149 891	4 445	15 517	4 402	86.02	2.55	8.91	2.52
Roma . . . . .	53 326	45 193	2 479	4 332	1 322	84.75	4.65	8.12	2.48
Abruzzi e Molise . . . . .	127 739	106 524	4 637	10 340	6 238	83.39	3.63	8.10	4.88
Campania. . . . .	259 198	214 113	12 922	21 729	10 434	82.61	4.99	8.38	4.09
Puglie. . . . .	148 007	121 834	7 324	11 669	7 180	82.32	4.95	7.88	4.85
Basilicata . . . . .	55 624	44 158	3 105	4 743	3 618	79.39	5.58	8.53	6.50
Calabrie . . . . .	110 339	90 710	6 210	9 492	3 927	82.21	5.63	8.60	3.56
Sicilia. . . . .	247 881	206 859	12 851	19 644	8 527	83.45	5.18	7.93	3.44
Sardegna. . . . .	52 770	42 236	2 724	5 575	2 235	80.04	5.16	10.56	4.24
REGNO. . . . .	2 360 078	1 981 585	85 747	209 286	83 460	83.96	3.63	8.87	3.54

Abbiamo studiato la frequenza delle varie combinazioni di stato civile degli sposi, rispetto al totale dei matrimoni conchiusi. Uno studio forse anche più significativo riesce quello dei celibi e delle nubili che vanno a nozze, dei vedovi che ripigliano moglie e delle vedove che si rimaritano, rispetto al totale dei viventi in ognuna di queste categorie di popolazione. Queste notizie si hanno nella seguente tabella, nella quale abbiamo posto a riscontro le cifre degli sposi del 1883, classificati secondo l'anno di nascita e il loro stato civile prima di contrarre matrimonio, colla popolazione pure classificata per età e stato civile, secondo il censimento 1881.

B

**Uomini in condizione di età per ammogliarsi e uomini ammogliatisi  
nell'anno 1883.**

ANNO DI NASCITA DEGLI UOMINI	Uomini in condizione di età per ammogliarsi (18 anni in su) (Censimento 1881)			Uomini ammogliatisi nell'anno 1883			Uomini ammogliatisi per 1000 uomini in condizione di ammogliarsi		
	Celibi	Vedovi	Totale	Celibi	Vedovi	Totale	Celibi	Vedovi	Totale
Dopo il 1862. . . . .	5 448 359	1 424	5 449 783	5 302	11	5 313	1	8	1
1862-61. . . . .	442 791	1 270	444 061	16 135	49	16 184	36	39	36
1860-59. . . . .	399 980	1 782	401 762	33 421	261	33 682	84	146	84
1858-57. . . . .	354 478	2 371	356 849	41 842	589	42 431	118	248	119
1856-55. . . . .	307 798	3 055	310 853	33 372	1 053	34 425	108	345	111
1854-53. . . . .	260 522	5 925	266 447	22 834	1 489	24 323	88	251	91
1852-48. . . . .	465 454	15 831	481 285	30 859	4 681	35 540	66	296	74
1847-43. . . . .	268 405	23 620	292 025	11 677	5 097	16 774	43	216	57
1842-38. . . . .	164 264	31 746	196 010	4 840	4 355	9 195	29	137	47
1837-33. . . . .	112 531	41 217	153 748	2 149	3 428	5 577	19	83	36
Prima del 1833. . . . .	318 104	442 928	761 032	1 818	6 683	8 501	6	15	11
TOTALE (a) . . . . .	8 542 686	571 169	9 113 855	204 249	27 696	231 945	24	48	25

**Donne in condizione di età da maritarsi e donne maritatesi  
nell'anno 1883.**

ANNO DI NASCITA DELLE DONNE	Donne in condizione di età per maritarsi (15 anni in su) (Censimento 1881)			Donne maritatesi nell'anno 1883			Donne maritatesi per 1000 donne in condizione di maritarsi		
	Nubili	Vedove	Totale	Nubili	Vedove	Totale	Nubili	Vedove	Totale
Dopo il 1862. . . . .	5 251 005	4 947	5 255 952	53 074	91	53 165	10	18	10
1862-61. . . . .	376 083	2 998	379 081	44 392	218	44 610	118	73	118
1860-59. . . . .	324 556	4 258	328 814	38 335	500	38 835	118	117	118
1858-57. . . . .	273 899	5 863	279 762	26 853	709	27 562	98	121	98
1856-55. . . . .	224 682	7 835	232 517	17 773	944	18 717	79	120	80
1854-53. . . . .	180 916	10 300	191 216	10 851	1 035	11 886	60	100	62
1852-48. . . . .	303 561	39 314	342 875	14 406	2 926	17 332	47	74	50
1847-43. . . . .	177 073	57 107	234 180	6 148	2 759	8 907	35	48	38
1842-38. . . . .	125 767	84 339	210 106	2 639	2 292	4 931	21	27	23
1837-33. . . . .	100 568	112 277	212 845	1 112	1 766	2 878	11	16	13
Prima del 1833. . . . .	321 687	992 648	1 314 335	741	2 381	3 122	2	2	2
TOTALE (a) . . . . .	7 659 797	1 321 886	8 981 683	216 324	15 621	231 945	28	12	26

(a) Le cifre della popolazione in condizione di età per contrarre matrimonio furono dedotte dai dati del censimento per mezzo dell'interpolazione parabolica e della perequazione. Non si tenne conto nei calcoli dei censiti di età ignota.

**Matrimoni classificati secondo i mesi e le stagioni in cui furono conchiusi.**

Classifichiamo i matrimoni secondo i mesi e le stagioni dell'anno in cui furono conchiusi. Diamo, oltre alle cifre effettive, le proporzioni a dodicimila matrimoni, supponendo ciascun mese composto di trentun giorni, cioè accrescendo di una trentesima parte la cifra per ogni mese che abbia soltanto trenta giorni, e ingrandendo la cifra del febbraio, in modo da farla corrispondere anch' essa a un mese di trentun giorni (a). Con questo artificio di calcolo possiamo rappresentare la distribuzione proporzionale dei matrimoni.

MESI E STAGIONI	NUMERO DEI MATRIMONI CONCHIUSI			
	TOTALE		Proporzione mensile su 12 000	
	1883	1872-82	1883	1872-82
Marzo . . . . .	14 475	165 956	732	824
Aprile . . . . .	24 002	204 553	1 254	1 051
Maggio . . . . .	16 860	176 146	853	875
<i>Primavera</i> . . . . .	55 337	546 655	2 839	2 750
Giugno . . . . .	14 753	151 100	772	776
Luglio . . . . .	12 682	127 854	641	635
Agosto . . . . .	13 598	144 504	687	718
<i>Estate</i> . . . . .	41 033	423 458	2 100	2 129
Settembre . . . . .	17 978	172 451	940	885
Ottobre . . . . .	18 793	199 365	950	991
Novembre . . . . .	24 007	243 978	1 255	1 253
<i>Autunno</i> . . . . .	60 778	615 794	3 145	3 129
Dicembre . . . . .	22 892	225 028	1 158	1 118
Gennaio . . . . .	27 494	243 905	1 391	1 211
Febbraio . . . . .	24 411	305 238	1 367	1 663
<i>Inverno</i> . . . . .	74 797	774 171	3 916	3 992
ANNO . . . . .	231 945	2 360 078	12 000	12 000

(a) S' intende che l'aumento, per ragguagliare tutti i mesi a 31 giorni, si fa soltanto sulle cifre proporzionali, mentre le cifre effettive sono quali risultano dai documenti dello stato civile.

### Istruzione elementare degli sposi.

Nella tavola seguente vediamo quanti matrimoni si contraggono fra sposi che sanno scrivere il proprio nome; quanti fra sposi analfabeti; quanti colla firma del solo sposo o della sola sposa.

A N N I		NUMERO DEGLI ATTI DI MATRIMONIO SOTTOSCRITTI							
		dai due sposi		dal solo sposo		dalla sola sposa		da nessuno degli sposi	
		Totale	per 100	Totale	per 100	Totale	per 100	Totale	per 100
1866	Esclusi il Veneto, i distretti Mantovani e Roma . . .	22 395	18.55	25 957	21.49	3 002	2.48	69 398	57.48
1867	Esclusa la provincia di Roma . . . . .	31 376	18.40	36 926	21.66	4 278	2.51	97 876	57.43
1868		35 034	19.17	40 053	21.92	4 376	2.39	103 280	56.52
1869		36 923	17.99	43 116	21.00	5 243	2.55	120 005	58.46
1870		37 394	19.79	40 967	21.68	5 167	2.73	105 458	55.80
1871		39 514	20.49	42 004	21.78	5 364	2.78	105 957	54.95
1872	Il Regno attuale . . . . .	43 980	21.73	44 609	22.05	6 037	2.98	107 735	53.24
1873		45 489	21.29	47 867	22.13	6 347	2.97	115 203	53.51
1874		46 984	22.59	47 696	22.93	6 318	3.04	106 999	51.44
1875		50 856	22.06	54 437	23.62	7 322	3.18	117 871	51.14
1876		53 583	23.76	53 836	23.88	7 407	3.29	110 627	49.07
1877		51 829	24.11	51 830	24.11	6 875	3.20	104 438	48.58
1878		53 052	26.54	49 918	24.97	6 780	3.39	90 135	45.10
1879		56 271	26.41	54 377	25.51	7 335	3.35	95 313	44.73
1880		56 049	28.49	50 299	25.57	6 931	3.52	83 459	42.42
1881		61 526	26.73	57 596	25.03	6 750	3.37	103 271	44.87
1882		63 340	28.27	56 117	25.05	7 938	3.54	96 646	43.14
1883	66 760	28.78	58 988	25.43	8 474	3.65	97 723	42.14	

Portiamo l'analisi di questi fatti anche sui singoli compartimenti per l'anno 1883 e per gli undici anni 1872-82.

COMPARTI- MENTI	NUMERO DEGLI ATTI DI MATRIMONIO SOTTOSCRITTI								NUMERO DEGLI ATTI DI MATRIMONIO SOTTOSCRITTI PER 100							
	Anno 1883				Periodo 1872-82				Anno 1883				Periodo 1872-82			
	dallo sposo e dalla sposa	dal solo sposo	dalla sola sposa	da nessuno degli sposi	dallo sposo e dalla sposa	dal solo sposo	dalla sola sposa	da nessuno degli sposi	dallo sposo e dalla sposa	dal solo sposo	dalla sola sposa	da nessuno degli sposi	dallo sposo e dalla sposa	dal solo sposo	dalla sola sposa	da nessuno degli sposi
Piemonte. . . . .	16 171	4 393	1 303	1 986	148 986	63 340	15 579	33 909	67.80	18.42	8.32	5.46	56.91	24.19	5.95	12.95
Liguria. . . . .	3 312	1 446	501	1 023	30 976	17 212	5 498	15 831	52.72	23.02	7.98	16.28	44.56	24.76	7.91	22.77
Lombardia. . . . .	16 152	5 887	2 158	5 243	148 562	67 815	21 963	75 047	54.86	20.00	7.33	17.81	47.41	21.64	7.01	23.94
Veneto. . . . .	5 733	7 339	838	5 503	46 661	79 439	5 478	79 009	29.55	37.79	4.32	28.34	22.16	37.72	2.60	37.52
Emilia. . . . .	4 273	4 300	888	6 164	34 708	40 147	6 859	82 071	27.35	27.52	5.68	39.48	21.19	24.51	4.19	50.11
Umbria. . . . .	776	1 417	123	2 189	6 412	10 869	1 035	20 636	17.23	31.45	2.73	48.59	16.46	27.90	2.66	52.98
Marche. . . . .	1 402	2 303	175	3 995	11 118	18 173	1 673	41 933	17.80	29.25	2.22	50.73	15.25	24.93	2.30	57.52
Toscana. . . . .	5 087	5 927	644	6 237	44 546	55 849	6 146	67 714	28.43	33.12	3.60	34.85	25.56	32.05	3.53	38.86
Roma. . . . .	2 272	2 066	194	2 363	17 132	15 255	1 435	19 504	32.95	29.97	2.81	34.27	32.13	28.61	2.69	36.57
Abruzzi e Mol.	1 220	4 119	145	7 482	9 146	33 287	934	84 372	9.41	31.77	1.12	57.70	7.16	26.06	0.73	66.05
Campania. . . . .	4 084	6 692	509	14 559	34 926	58 078	3 696	162 498	15.80	25.90	1.97	56.33	13.47	22.41	1.43	62.69
Puglie. . . . .	1 453	2 862	226	10 217	11 113	24 516	1 306	111 072	9.85	19.39	1.53	69.23	7.51	16.56	0.88	75.05
Basilicata. . . . .	378	941	54	3 391	2 944	8 621	342	43 717	7.93	19.75	1.13	71.19	5.29	15.50	0.62	78.59
Calabrie. . . . .	661	2 375	84	7 666	5 459	19 628	406	84 846	6.13	22.02	0.78	71.07	4.95	17.79	0.37	76.89
Sicilia. . . . .	3 135	5 566	489	17 066	24 472	44 141	3 148	176 120	11.97	21.25	1.86	64.92	9.87	17.81	1.27	71.05
Sardegna. . . . .	651	1 355	143	2 699	5 798	12 212	1 342	33 418	13.43	27.95	2.95	55.67	10.99	23.14	2.54	63.33
REGNO. . . . .	66 760	58 988	8 474	97 723	582 959	568 582	76 840	1 131 697	28.78	25.44	3.65	42.13	24.70	24.09	3.25	47.96

Le tavole seguenti distinguono pei diciotto anni 1866-83 gli sposi e le spose secondo che poterono sottoscrivere, o no, l'atto di matrimonio.

A N N I	N U M E R O D E G L I S P O S I					
	Che sottoscrissero l'atto di matrimonio			Che non sottoscrissero l'atto di matrim.		
	Totale	Maschi	Femmine	Totale	Maschi	Femmine

CIFRE EFFETTIVE.

1866	Esclusi il Veneto, Roma e i distretti Mantovani. . . . .	73 749	48 352	25 397	167 755	72 400	95 355	
1867		103 956	68 302	35 654	236 956	102 154	134 802	
1868	Esclusa la provincia di Roma. . . . .	114 497	75 087	39 410	250 989	107 656	143 333	
1869		122 205	80 039	42 166	288 369	125 248	163 121	
1870		120 922	78 361	42 561	257 050	110 625	146 425	
1871		126 396	81 518	44 878	259 282	111 321	147 961	
1872		138 606	88 589	50 017	266 116	113 772	152 344	
1873		145 192	93 356	51 836	284 620	121 550	163 070	
1874		147 982	94 680	53 302	268 012	113 317	154 695	
1875		163 471	105 293	58 178	297 501	125 193	172 308	
1876		168 409	107 419	60 990	282 497	118 034	164 463	
1877		162 363	103 659	58 704	267 581	111 313	156 268	
1878		Il Regno attuale . . . . .	162 802	102 970	59 832	236 968	96 915	140 053
1879			174 054	110 648	63 406	252 138	102 448	149 690
1880		169 328	106 348	62 980	224 148	90 300	133 758	
1881		188 398	119 122	69 276	271 888	111 021	160 867	
1882		190 735	119 457	71 278	257 347	104 584	152 763	
1883		200 982	125 748	75 234	262 908	106 197	156 711	

PROPORZIONI CENTESIMALI.

1866	Esclusi il Veneto, Roma e i distretti Mantovani. . . . .	30.54	40.04	21.03	69.46	59.96	78.97	
1867		30.49	40.07	20.91	69.51	59.93	79.09	
1868	Esclusa la provincia di Roma. . . . .	31.33	41.09	21.57	68.67	58.91	78.43	
1869		29.76	38.99	20.54	70.24	61.01	79.46	
1870		31.99	41.46	22.52	68.01	58.54	77.48	
1871		32.77	42.27	23.27	67.23	57.73	76.73	
1872		34.25	43.78	24.72	65.75	56.22	75.28	
1873		33.78	43.44	24.12	66.22	56.56	75.88	
1874		35.57	45.52	25.63	64.43	54.48	74.37	
1875		35.46	45.68	25.24	64.54	54.32	74.76	
1876		37.35	47.05	27.05	62.65	52.35	72.95	
1877		37.77	48.22	27.31	62.23	51.78	72.69	
1878		Il Regno attuale . . . . .	40.72	51.51	29.93	59.28	48.49	70.07
1879			40.84	51.92	29.75	59.16	48.08	70.25
1880		43.03	54.06	32.01	56.97	45.94	67.99	
1881		40.93	51.76	30.10	59.07	48.24	69.90	
1882		42.57	53.32	31.81	57.43	46.68	68.19	
1883		43.33	54.21	32.39	56.67	45.78	67.56	

La tavola seguente dà, per ciascuna regione, le cifre degli sposi e delle spose che firmarono l'atto di matrimonio nell'anno 1883, e negli undici anni 1872-82.

COMPARTIMENTI	NUMERO DEGLI SPOSI che sottoscrissero l'atto di matrimonio				NUMERO DEGLI SPOSI che non sottoscrissero l'atto di matrimonio			
	MASCHI		FEMMINE		MASCHI		FEMMINE	
	Totale	Per 100	Totale	Per 100	Totale	Per 100	Totale	Per 100

**Anno 1883.**

Piemonte . . . . .	20 564	43.11	17 474	36.63	3 289	6.89	6 379	13.37
Liguria . . . . .	4 758	37.87	3 813	30.35	1 524	12.13	2 469	19.65
Lombardia . . . . .	22 039	37.43	18 310	31.10	7 401	12.57	11 130	18.90
Veneto . . . . .	13 072	33.67	6 571	16.92	6 341	16.33	12 842	33.08
Emilia . . . . .	8 573	27.43	5 161	16.52	7 052	22.57	10 464	33.48
Umbria . . . . .	2 193	24.34	899	9.98	2 312	25.66	3 606	40.02
Marche . . . . .	3 705	23.52	1 577	10.01	4 170	26.48	6 298	39.99
Toscana . . . . .	11 014	30.77	5 731	16.01	6 881	19.23	12 164	33.99
Roma . . . . .	4 338	31.46	2 466	17.88	2 557	18.54	4 429	32.12
Abruzzi e Molise . . . . .	5 339	20.59	1 365	5.26	7 627	29.41	11 601	44.74
Campania . . . . .	10 776	20.85	4 593	8.89	15 068	29.15	21 251	41.11
Puglie . . . . .	4 315	14.62	1 679	5.69	10 443	35.38	13 079	44.31
Basilicata . . . . .	1 319	13.84	432	4.53	3 445	36.16	4 332	45.47
Calabria . . . . .	3 036	14.07	745	3.45	7 750	35.93	10 041	46.55
Sicilia . . . . .	8 701	16.61	3 624	6.92	17 495	33.39	22 572	43.08
Sardegna . . . . .	2 006	20.69	794	8.19	2 842	29.31	4 054	41.81
REGNO . . . . .	125 748	27.11	75 234	16.22	106 197	22.89	156 711	33.78

**Periodo 1872-82.**

Piemonte . . . . .	212 326	40.55	164 565	31.43	49 488	9.45	97 249	18.57
Liguria . . . . .	48 365	34.79	36 977	26.60	21 152	15.21	32 540	23.40
Lombardia . . . . .	216 377	34.52	170 525	27.21	97 010	15.48	142 862	22.79
Veneto . . . . .	126 100	29.94	52 139	12.38	84 487	20.06	158 448	37.62
Emilia . . . . .	74 855	22.85	41 567	12.69	88 930	27.15	122 218	37.31
Umbria . . . . .	17 281	22.18	7 447	9.56	21 671	27.82	31 505	40.44
Marche . . . . .	29 291	20.09	12 791	8.77	43 606	29.91	60 106	41.23
Toscana . . . . .	100 395	28.81	50 692	14.55	73 860	21.19	123 563	35.45
Roma . . . . .	32 387	30.37	18 567	17.41	20 939	19.63	34 759	32.59
Abruzzi e Molise . . . . .	42 433	16.61	10 080	3.95	85 306	33.39	117 659	46.05
Campania . . . . .	93 004	17.94	38 622	7.45	166 194	32.06	220 576	42.55
Puglie . . . . .	35 629	12.04	12 419	4.20	112 378	37.96	135 588	45.80
Basilicata . . . . .	11 565	10.40	3 286	2.95	44 059	39.60	52 338	47.05
Calabria . . . . .	25 087	11.37	5 865	2.66	85 252	38.63	104 474	47.34
Sicilia . . . . .	68 613	13.84	27 620	5.57	179 268	36.16	220 261	44.43
Sardegna . . . . .	18 010	17.06	7 140	6.77	34 760	32.94	45 630	43.23
REGNO . . . . .	1 151 718	24.40	660 302	13.99	1 208 360	25.60	1 699 776	36.01

Nei seguenti prospetti sono disposte le provincie e le regioni secondo l'ordine crescente del numero degli sposi analfabeti per 100 sposi nel 1883, senza distinzione di sesso.

A. — PROVINCE.

Num. d'ordine	PROVINCIE	A N A L F A B E T I su 100 sposi										Num. d'ordine	PROVINCIE	A N A L F A B E T I su 100 sposi														
		1883	1882	1881	1880	1879	1878	1877	1876	1875	1874			1873	1872	1883	1882	1881	1880	1879	1878	1877	1876	1875	1874	1873	1872	
		1	Torino . . . . .	14	14	15	16	17	17	20	20			23	24	25	26	37	Ancona . . . . .	60	64	63	65	66	67	68	69	64
2	Sondrio . . . . .	14	18	15	17	20	21	24	27	27	30	29	31	38	Siena . . . . .	61	63	63	60	62	65	66	70	69	69	67	69	
3	Novara . . . . .	20	21	22	24	25	25	27	26	31	34	35	35	39	Aquila degli Abruzzi . . . . .	61	66	67	66	68	69	72	74	75	77	76	75	
4	Alessandria . . . . .	23	24	25	29	28	28	31	34	36	36	38	40	40	Ravenna . . . . .	62	66	67	69	67	69	71	75	75	73	71	72	
5	Bergamo . . . . .	24	24	23	26	27	27	28	28	29	29	33	34	41	Forlì . . . . .	62	67	69	68	70	68	74	72	74	76	72	71	
6	Como . . . . .	27	22	24	24	25	26	28	31	33	34	35	38	42	Sassari . . . . .	65	67	71	69	71	71	72	76	78	78	74	74	
7	Cuneo . . . . .	27	28	29	31	34	35	36	38	40	39	42	43	43	Perugia . . . . .	66	65	65	64	67	67	69	70	72	71	72	72	
8	Brescia . . . . .	29	31	31	31	33	35	35	36	39	38	40	40	44	Palermo . . . . .	66	66	68	65	70	71	73	73	75	75	78	79	
9	Porto Maurizio . . . . .	30	30	30	30	33	32	34	35	39	41	41	45	45	Arezzo . . . . .	66	66	68	63	66	67	70	71	71	70	71	70	
10	Milano . . . . .	31	30	33	34	37	38	39	42	44	46	46	48	46	Macerata . . . . .	67	68	70	67	69	71	70	72	76	73	73	73	
11	Genova . . . . .	32	31	34	34	37	36	39	41	44	44	48	48	47	Pesaro e Urbino . . . . .	68	69	69	69	70	70	72	74	77	77	75	75	
12	Belluno . . . . .	33	33	34	36	36	41	44	45	49	49	56	53	48	Ascoli Piceno . . . . .	72	76	75	75	76	78	79	80	78	76	78	79	
13	Livorno . . . . .	33	34	34	35	36	35	38	41	43	42	42	41	49	Salerno . . . . .	74	69	76	75	77	79	80	82	82	83	84	84	
14	Pavia . . . . .	34	33	35	36	38	39	40	43	45	48	50	51	50	Cagliari . . . . .	74	74	76	74	76	76	79	78	81	82	80	82	
15	Cremona . . . . .	40	41	41	40	45	45	46	50	53	51	56	56	51	Caserta . . . . .	74	75	75	74	75	75	78	75	80	80	81	82	
16	Verona . . . . .	44	43	46	49	49	51	53	55	56	57	60	59	52	Messina . . . . .	76	76	78	75	78	79	80	83	82	82	82	83	
17	Mantova . . . . .	46	48	49	49	52	53	56	59	58	61	63	61	53	Lecce . . . . .	77	78	80	78	82	81	83	83	85	83	86	85	
18	Vicenza . . . . .	46	48	49	49	52	53	57	58	61	62	63	62	54	Chieti . . . . .	77	78	80	79	80	81	83	84	84	85	86	86	
19	Lucca . . . . .	49	50	50	49	52	52	54	56	57	58	58	58	55	Campobasso . . . . .	77	79	80	78	79	81	82	83	85	85	86	85	
20	Udine . . . . .	49	50	50	50	53	55	56	57	58	60	61	62	56	Trapani . . . . .	77	80	80	79	81	82	81	84	86	85	88	88	
21	Bologna . . . . .	49	51	54	55	57	57	62	63	65	64	67	64	57	Avellino . . . . .	78	80	81	78	79	82	83	82	85	85	86	86	
22	Treviso . . . . .	51	50	55	54	56	56	61	61	64	65	66	66	58	Benevento . . . . .	78	80	80	77	80	84	82	84	85	85	86	85	
23	Firenze . . . . .	51	50	51	49	52	51	53	55	58	55	56	55	59	Foggia . . . . .	79	80	82	79	81	80	83	83	85	86	86	86	
24	Roma . . . . .	51	52	55	51	52	54	54	54	55	51	45	45	60	Teramo . . . . .	80	78	81	78	82	84	81	84	84	83	86	85	
25	Pisa . . . . .	53	55	56	54	56	57	59	61	62	60	58	61	61	Catania . . . . .	80	81	81	79	81	80	84	84	85	85	87	87	
26	Massa e Carrara . . . . .	55	55	58	57	58	57	61	64	68	64	65	67	62	Siracusa . . . . .	81	81	83	81	82	84	85	87	89	87	87	87	
27	Venezia . . . . .	55	56	58	57	61	60	60	59	63	61	63	60	63	Catanzaro . . . . .	81	82	82	80	82	82	85	85	87	87	88	86	
28	Modena . . . . .	55	56	56	57	58	58	61	64	65	68	68	64	64	Caltanissetta . . . . .	81	82	82	81	82	83	85	85	87	87	89	90	89
29	Reggio nell'Emilia . . . . .	55	56	60	60	63	62	63	65	69	68	70	67	65	Potenza . . . . .	81	82	83	83	84	86	87	88	88	90	90	91	
30	Rovigo . . . . .	55	57	56	61	61	61	64	67	67	72	70	72	66	Girgenti . . . . .	81	82	84	81	82	85	79	85	87	89	90	91	
31	Grossotto . . . . .	56	53	55	54	54	56	57	60	62	61	60	62	67	Bari delle Puglie . . . . .	82	82	84	83	85	84	87	87	88	87	90	89	
32	Piacenza . . . . .	56	56	58	58	61	62	63	68	70	71	72	70	68	Reggio di Calabria . . . . .	82	82	85	82	85	83	85	85	88	86	89	88	
33	Padova . . . . .	56	57	58	59	62	63	65	68	70	70	71	72	69	Cosenza . . . . .	85	86	86	85	86	86	89	89	90	89	90	90	
34	Parma . . . . .	58	58	58	59	61	60	65	66	69	69	71	68															
35	Ferrara . . . . .	58	63	59	61	66	64	68	70	70	71	72	73															
36	Napoli . . . . .	60	61	61	61	62	63	64	66	67	66	67	65		Regno . . . . .	57	57	59	57	59	59	62	63	65	64	66	66	



B. — COMPARTIMENTI.

Num. d'ordine	COMPARTIMENTI	ANALFABETI SU 100 SPOSI											
		1883	1882	1881	1880	1879	1878	1877	1876	1875	1874	1873	1872
1	Piemonte . . . . .	20	21	22	24	25	26	28	25	32	33	34	35
2	Lombardia . . . . .	31	31	33	33	35	36	37	40	42	43	45	46
3	Liguria . . . . .	32	31	33	33	37	35	38	40	43	43	41	48
4	Veneto . . . . .	50	50	51	52	54	56	58	59	62	62	64	64
5	Roma . . . . .	51	52	55	51	52	54	54	54	55	51	45	45
6	Toscana . . . . .	53	53	54	52	55	54	57	59	61	59	59	59
7	Emilia . . . . .	55	58	59	60	62	61	65	67	69	69	70	68
8	Umbria . . . . .	66	65	65	64	67	65	69	70	72	71	72	72
9	Marche . . . . .	67	69	69	69	70	71	72	73	73	73	73	73
10	Campania . . . . .	70	71	72	71	72	73	75	75	77	78	79	78
11	Sardegna . . . . .	71	71	74	72	74	74	77	77	80	80	79	79
12	Abruzzi e Molise . . . . .	74	76	77	75	77	79	80	81	82	82	83	83
13	Sicilia . . . . .	76	77	78	76	78	79	80	82	83	84	85	85
14	Puglie . . . . .	79	80	82	80	83	82	84	85	86	85	87	87
15	Basilicata . . . . .	81	82	83	83	84	86	87	89	88	90	90	91
16	Calabrie . . . . .	82	83	85	83	84	84	86	87	88	87	89	88
	REGNO . . . . .	57	57	59	57	59	59	62	63	65	64	66	66

**Durata della vedovanza degli sposi passati a seconde nozze.**

Questa ricerca fu avviata soltanto col 1° gennaio 1883. Nelle cartoline di matrimonio, relative a vedovi o a vedove passati a seconde nozze, fu richiesta la data della loro vedovanza. Su queste dichiarazioni fu compilata una tabella, in cui sono indicati per ogni provincia quanti rimasero vedovi meno d'un anno, quanti da uno a due anni ecc., procedendo anno per anno.

Ecco i risultati ottenuti in ciascun compartimento del Regno.

Durata della vedovanza degli sposi passati a seconde nozze.

COMPARTI- MENTI	ANNO DELLA VEDOVANZA																												TOTALE			
	Prima del 1871		1871		1872		1873		1874		1875		1876		1877		1878		1879		1880		1881		1882			1883			Ignoto	
	Maschi	Femmine	Maschi	Femmine	Maschi	Femmine	Maschi	Femmine	Maschi	Femmine	Maschi	Femmine	Maschi	Femmine	Maschi	Femmine	Maschi	Femmine	Maschi	Femmine	Maschi	Femmine	Maschi	Femmine	Maschi	Femmine	Maschi	Femmine	Maschi	Femmine	Maschi	Femmine

Anno 1883.

Piemonte. . . . .	108	110	19	30	20	21	25	22	40	34	32	36	47	53	80	66	119	114	178	146	294	170	564	265	442	197	504	114	212	..	211	20	399	1	4	2	3298	1401	
Liguria. . . . .	29	16	7	6	8	3	4	9	9	3	8	7	21	10	16	22	41	25	33	30	82	34	135	44	119	34	89	21	25	..	41	..	44	1	4	3	715	268	
Lombardia. . . . .	81	98	15	20	19	24	27	34	45	39	40	45	66	60	89	58	145	116	187	159	318	217	711	359	526	347	620	188	293	3	264	21	390	4	2	2	3838	1794	
Veneto. . . . .	45	57	30	17	24	15	28	21	30	33	38	40	64	35	95	39	113	91	156	99	298	139	410	178	310	114	232	22	42	1	94	5	55	2	2	..	2066	908	
Emilia. . . . .	86	60	24	13	20	16	22	17	36	24	54	21	66	29	68	28	91	50	147	76	203	104	344	141	212	104	163	29	48	2	65	6	88	1	..	..	..	1737	721
Umbria. . . . .	36	18	5	1	7	6	4	6	6	5	12	8	9	8	10	4	15	16	40	21	52	8	59	21	44	16	43	3	21	..	14	3	31	..	..	..	408	144	
Marche. . . . .	50	29	8	6	11	7	7	6	9	12	12	10	12	6	20	11	22	13	42	22	82	31	145	52	111	27	74	12	17	..	42	1	57	..	1	..	722	245	
Toscana. . . . .	109	110	23	12	29	14	37	16	42	20	41	38	51	34	61	47	100	66	138	83	249	132	343	132	254	91	230	36	58	..	77	16	120	2	3	..	1965	849	
Roma. . . . .	48	40	14	11	18	17	15	16	17	16	24	25	23	20	23	30	34	32	70	55	80	76	126	91	74	63	60	18	16	..	19	7	53	..	3	4	717	521	
Abruzzi e Molise	58	66	4	5	12	14	12	16	16	24	19	34	17	45	43	62	55	57	101	94	139	169	248	190	194	150	211	101	115	4	109	13	319	3	..	..	1672	1047	
Campania. . . . .	110	170	18	39	24	36	23	34	35	53	46	50	59	61	72	96	114	134	196	205	282	371	473	496	378	333	441	250	196	1	226	34	509	5	2	..	3204	2368	
Puglie. . . . .	59	123	8	12	12	19	13	11	11	39	17	42	32	42	24	42	43	67	60	106	129	195	202	233	201	188	231	100	220	..	109	53	342	1	..	1	1713	1274	
Basilicata. . . . .	13	51	5	10	9	8	2	8	5	16	8	21	5	24	16	20	14	35	30	63	62	92	84	104	89	81	108	54	78	..	41	3	214	2	..	1	783	593	
Calabria. . . . .	41	64	5	18	7	13	17	15	11	16	8	22	14	35	37	36	39	50	58	86	116	139	188	176	163	139	174	80	127	1	76	17	231	4	2	..	1314	911	
Sicilia. . . . .	133	258	18	30	22	35	24	39	18	45	33	65	47	74	62	107	74	124	115	171	217	283	422	397	342	259	378	195	213	7	162	31	557	8	2	1	2839	2129	
Sardegna. . . . .	26	37	5	11	11	12	6	3	11	15	14	21	24	19	32	32	29	48	57	32	94	76	131	81	92	47	67	11	25	..	22	1	55	1	1	..	702	447	
REGNO. . . . .	1032	1307	208	241	253	260	266	273	341	394	406	485	557	555	748	700	1048	1038	1608	1448	2697	2236	4585	2960	3551	2190	3625	1234	1706	19	1572	251	3464	35	26	14	27693	15620	

### Matrimoni tra consanguinei.

La ricerca del numero dei matrimoni tra consanguinei cominciò nella nostra statistica coll'anno 1868. (a). Essa enumera i matrimoni tra zii e nipoti, tra zie e nipoti e tra cugini in primo grado. Finchè si tratta di matrimoni tra zio e nipote e tra zia e nipote, gli elementi per questa statistica si trovano presso i Municipi negli atti di stato civile, i quali devono menzionare la licenza ottenuta, a norma del codice civile (b); ma non è egualmente facile avere notizie di tutti i matrimoni tra cugini. Possiamo ritenere che gli ufficiali di stato civile, dovendosi accertare che non ci sia impedimento, per ragione di parentela, al matrimonio chiesto, cercheranno di sapere se non vi siano relazioni di consanguineità fra gli sposi; ma è lecito dubitare che si prenda nota speciale nei registri di tutti i casi di matrimoni fra cugini. Infatti, mentre in alcune regioni codesta indagine sembra procedere in modo abbastanza regolare, in altre si trovano rapporti poco verosimili. Nel 1883 è indicata, per i matrimoni tra cugini, una cifra molto minore di quelle trovate negli anni precedenti, perchè nelle istruzioni date ai Sindaci per questa indagine si è detto che essa dovesse riferirsi solamente ai cugini *in primo grado*, mentre prima si era usato il termine più generico di *cugini*. Così pure nelle relazioni tra zio e nipote e tra zia e nipote si è avvertito di tener conto soltanto di quelle nelle quali esisteva un vincolo di sangue.

A N N I	NUMERO DEI MATRIMONI			PER 1000 MATRIMONI IN COMPLESSO		
	Tra consanguinei			Tra consanguinei		
	Tra zii e nipoti e tra zie e nipoti	Tra cugini	Totale	Tra zii e nipoti e tra zie e nipoti	Tra cugini	Totale
1868	120	1 202	1 322	0.66	6.58	7.24
1869	107	1 533	1 640	0.52	7.47	7.99
1870	115	1 720	1 835	0.61	9.10	9.71
1871	114	1 561	1 675	0.59	8.10	8.69
1872	130	1 270	1 400	0.64	6.28	6.92
1873	127	1 315	1 442	0.59	6.12	6.71
1874	141	1 425	1 566	0.68	6.85	7.53
1875	135	1 372	1 507	0.59	5.95	6.54
1876	139	1 524	1 663	0.62	6.76	7.38
1877	142	1 388	1 530	0.65	6.38	7.03
1878	125	1 308	1 433	0.62	6.47	7.09
1879	177	1 519	1 696	0.83	7.13	7.96
1880	141	1 460	1 601	0.72	7.42	8.14
1881	181	1 438	1 619	0.89	6.24	7.13
1882	171	1 392	1 563	0.77	6.21	6.98
1883	71	818	889	0.31	3.53	3.83

(a) Fino all'anno 1882 si fece anche la statistica dei matrimoni avvenuti tra cognati. Nel 1883 questa ricerca fu abbandonata.

(b) *Codice Civile Italiano*. Art. 58. « In linea retta il matrimonio è vietato fra tutti gli ascendenti e discendenti legittimi o naturali e gli affini della medesima linea. »

Art. 59. « In linea collaterale il matrimonio è vietato: 1. tra le sorelle e i fratelli legittimi e naturali; 2. tra gli affini nel medesimo grado; 3. tra lo zio e la nipote, la zia ed il nipote. »

Vediamo la frequenza dei matrimoni tra consanguinei nei singoli compartimenti:

COMPARTIMENTI	NUMERO DEI MATRIMONI TRA CONSANGUINEI									
	Anno 1883				Periodo 1872-82				PER 1000 MATRIMONI in complesso	
	Tra zii e nipoti	Tra zie e nipoti	Tra cugini	Totale	Tra zii e nipoti	Tra zie e nipoti	Tra cugini	Totale	1883	1872-82
Piemonte . . . . .	11	..	142	153	228	32	3 575	3 835	6.41	14.67
Liguria . . . . .	11	1	67	79	201	16	1 32	1 539	12.57	22.13
Lombardia . . . . .	8	1	194	203	232	39	3 097	3 368	6.89	10.75
Veneto . . . . .	4	..	36	40	35	5	570	610	2.06	2.90
Emilia . . . . .	1	..	13	14	34	5	673	712	0.89	4.34
Umbria . . . . .	..	1	3	4	2	1	22	25	0.88	0.64
Marche . . . . .	..	..	4	4	4	1	93	98	0.51	1.34
Toscana . . . . .	3	..	37	40	31	4	614	649	2.23	3.72
Roma . . . . .	1	..	30	31	27	..	309	336	4.50	6.30
Abruzzi e Molise . .	1	..	21	22	19	4	309	332	1.70	2.59
Campania . . . . .	3	..	36	39	104	14	636	754	1.51	2.91
Puglie . . . . .	2	..	30	32	42	6	444	492	2.16	3.32
Basilicata . . . . .	..	..	8	8	10	3	198	211	1.68	3.79
Calabrie . . . . .	..	..	22	22	55	11	555	621	2.04	5.62
Sicilia . . . . .	21	..	154	175	343	64	2 699	3 106	6.68	12.51
Sardegna . . . . .	2	..	21	23	25	12	295	332	4.74	6.29
REGNO . . . . .	68	3	818	889	1 392	217	15 411	17 020	3.83	7.21

§ III.

N A T I

(esclusi i nati-morti).

Il numero dei nati (esclusi i nati-morti) fu nel 1883 di 1,071,452; ragguagliato alla popolazione dà un rapporto di 1 nato per 27 abitanti, oppure di 37,65 nati per 1000 abitanti. Ecco il paragone delle cifre effettive e delle proporzionali tra il 1883 e i due anni precedenti.

COMPARTIMENTI	ANNO 1883			ANNO 1882			ANNO 1881		
	Totale dei nati	Nati per 1000 abitanti (1)	Abitanti per 1 nato (1)	Totale dei nati	Nati per 1000 abitanti (1)	Abitanti per 1 nato (1)	Totale dei nati	Nati per 1000 abitanti (1)	Abitanti per 1 nato (1)
Piemonte . . . . .	107 134	34.89	29	105 045	34.21	29	111 231	36.23	28
Liguria . . . . .	29 179	32.70	31	28 964	32.46	31	30 210	33.85	29
Lombardia . . . . .	188 462	37.62	27	133 648	36.31	27	138 978	37.76	26
Veneto . . . . .	101 441	36.05	28	98 644	35.05	28	103 970	36.94	27
Emilia . . . . .	77 951	35.70	28	77 686	35.58	28	79 709	36.51	27
Umbria . . . . .	20 786	36.34	28	19 679	34.40	29	21 203	37.06	27
Marche . . . . .	35 323	37.61	27	33 751	35.93	28	35 181	37.45	27
Toscana . . . . .	79 726	36.09	28	76 832	34.78	29	82 752	37.46	27
Roma . . . . .	32 499	35.97	28	31 432	34.79	29	31 298	34.64	29
Abruzzi e Molise . . . . .	55 196	41.90	23	52 627	39.95	25	53 612	40.70	25
Campania . . . . .	106 576	36.79	27	112 314	38.77	26	109 417	37.77	26
Puglie . . . . .	70 542	44.39	23	70 254	44.21	23	68 123	42.87	23
Basilicata . . . . .	22 935	43.73	23	23 178	44.19	23	22 959	43.77	23
Calabria . . . . .	46 914	37.30	27	49 224	39.13	25	47 924	38.10	26
Sicilia . . . . .	121 866	41.62	24	122 202	41.74	24	119 718	40.89	24
Sardegna . . . . .	24 922	36.54	27	25 614	37.56	27	24 840	36.42	27
REGNO . . . . .	1 071 452	37.65	27	1 061 094	37.28	27	1 081 125	37.99	26

La tavola seguente dà le cifre dei nati (esclusi i nati-morti), dal 1862 al 1883, per ciascuno dei sedici compartimenti nei quali si suole dividere il Regno.

(1) Censimento 1881.

A N N I	N U M E R O D E I N A T I (esclusi i nati-morti)																
	Piemonte	Liguria	Lombardia e)	Veneto e)	Emilia	Umbria	Marche	Toscana	Roma	Abruzzi e Mo- lise	Campania	Puglie	Basilicata	Calabrie	Sicilia	Sardegna	Regno
1862 . . . . .	98 661	27 029	117 862	....	73 191	17 120	32 510	75 566	....	45 389	100 568	57 439	20 036	43 367	102 407	21 909	833 054
1863 . . . . .	102 773	28 782	128 626	95 257	80 959	18 318	32 659	83 666	....	47 040	101 714	55 655	21 451	45 526	99 641	22 070	964 137
1864 . . . . .	103 865	29 030	125 423	87 453	74 237	18 636	32 277	78 088	....	45 461	100 785	55 135	20 795	44 060	100 762	22 788	938 795
1865 . . . . .	105 186	30 851	124 551	94 361	76 482	17 779	31 986	82 243	....	46 644	102 599	56 571	21 308	45 711	101 754	23 208	961 234
1866 . . . . .	107 707	31 167	132 706	97 135	77 892	19 478	33 634	81 975	....	46 626	101 559	59 132	22 033	47 104	98 188	23 864	980 200
1867 . . . . .	98 258	29 345	122 685	90 572	72 090	19 005	31 441	83 584	....	48 241	100 002	54 063	22 013	43 496	88 918	23 593	927 396
1868 . . . . .	98 918	28 969	126 022	94 462	73 236	17 418	30 442	78 488	....	43 089	90 849	54 378	20 483	39 903	82 212	21 547	900 416
1869 . . . . .	101 328	29 522	126 234	99 257	74 813	19 003	32 338	81 862	....	47 968	100 381	56 999	20 266	43 710	94 689	23 764	952 134
1870 . . . . .	100 458	28 896	127 835	95 584	75 559	18 048	30 246	80 674	....	46 800	99 920	57 427	20 123	47 003	98 777	24 145	951 495
1871 . . . . .	105 706	29 447	130 993	101 561	73 682	18 299	31 526	83 598	....	46 874	98 783	54 283	18 951	44 286	98 831	23 200	960 020
1872 . . . . .	104 343	29 006	131 125	101 217	73 995	19 057	30 318	81 153	29 611	47 806	107 612	61 754	22 037	48 207	108 608	24 833	1 020 682
1873 . . . . .	98 562	28 090	128 017	97 203	72 939	17 984	31 076	77 669	28 342	49 869	100 139	57 784	20 868	46 406	105 628	24 607	985 188
1874 . . . . .	97 998	28 424	124 355	91 789	69 133	18 041	28 767	77 606	28 921	46 177	95 395	53 918	19 374	45 027	101 975	24 758	951 658
1875 . . . . .	108 776	30 300	135 691	105 158	77 127	18 770	30 304	82 490	29 962	48 925	105 965	60 687	20 942	45 434	109 932	24 914	1 035 377
1876 . . . . .	110 871	31 179	142 280	113 074	83 175	19 811	33 171	82 801	30 386	51 233	109 900	64 618	21 632	49 556	115 101	24 933	1 083 721
1877 . . . . .	105 688	29 256	133 833	97 192	75 476	18 324	31 801	77 823	29 658	51 711	108 830	60 291	22 584	48 675	112 919	24 976	1 029 037
1878 . . . . .	107 397	29 305	137 442	99 151	72 909	17 839	32 339	73 516	29 367	48 886	100 571	63 108	21 982	43 812	110 940	23 911	1 012 475
1879 . . . . .	109 928	30 266	137 821	103 955	80 186	19 483	33 299	81 054	30 298	54 081	109 173	64 929	22 587	47 078	115 370	24 645	1 064 153
1880 . . . . .	103 671	27 265	128 467	88 199	69 443	16 431	30 593	68 319	26 676	44 557	96 424	63 874	20 339	42 350	107 585	23 707	957 900
1881 . . . . .	111 231	30 210	138 978	103 970	79 709	21 203	35 181	82 752	31 298	53 612	109 417	68 123	22 859	47 924	119 718	24 840	1 081 125
1882 . . . . .	105 045	28 964	133 648	98 644	77 686	19 679	33 751	76 832	31 432	52 627	112 314	70 254	23 178	49 224	122 202	25 614	1 061 094
1883 . . . . .	107 134	29 179	138 462	101 441	77 951	20 786	35 323	79 726	32 499	55 196	106 576	70 542	22 935	46 914	121 866	24 922	1 071 452

a) Vedasi la nota alla pag. VII.

### Nati distinti per sesso.

I nati (esclusi i nati-morti) dividevansi come segue per ciascun anno dal 1863 al 1883, secondo il sesso :

A N N I		NUMERO DEI NATI (esclusi i nati-morti)		
		T o t a l e	M a s c h i	F e m m i n e
1863	} Esclusi il Veneto, i distretti Mantovani e la provincia di Roma . . . . . }	862 390	443 700	418 690
1864		845 454	435 843	409 611
1865		865 387	446 098	419 289
1866		876 917	452 291	424 626
1867	} Esclusa la provincia di Roma . . . . . }	927 396	478 624	448 772
1868		900 416	463 530	436 886
1869		952 134	492 346	459 778
1870		951 495	490 698	460 797
1871	} Il Regno attuale . . . . . }	960 020	495 363	464 657
1872		1 020 682	526 303	494 379
1873		985 188	508 042	477 146
1874		951 658	491 231	460 427
1875	} Il Regno attuale . . . . . }	1 035 377	533 511	501 866
1876		1 083 721	558 308	525 413
1877		1 020 037	529 867	490 170
1878		1 012 475	521 945	490 530
1879	} Il Regno attuale . . . . . }	1 064 153	548 959	515 194
1880		957 900	493 591	464 309
1881		1 081 125	557 029	524 096
1882		1 061 094	545 714	515 380
1883	} Il Regno attuale . . . . . }	1 071 452	551 402	520 050

Segue la distribuzione dei nati (esclusi i nati-morti), per sesso in ciascun compar-  
timento per l'anno 1883 e per gli undici anni 1872-82.

COMPARTI- MENTI	NUMERO DEI NATI (esclusi i nati-morti)						NATI MASCHI per 100 femmine	
	Anno 1883			Periodo 1872-82			1883	1872-82
	Totale	Maschi	Femm.	Totale	Maschi	Femm.		
Piemonte. . . . .	107 134	54 973	52 161	1 163 510	599 002	564 508	105	106
Liguria . . . . .	29 179	15 060	14 119	322 265	166 091	156 174	106	106
Lombardia . . . . .	138 462	71 456	67 006	1 471 657	760 867	710 790	106	107
Veneto . . . . .	101 441	52 090	49 351	1 099 557	568 602	530 955	105	107
Emilia . . . . .	77 951	40 251	37 700	831 778	429 851	401 927	107	107
Umbria . . . . .	20 786	10 740	10 046	206 622	106 083	100 539	107	106
Marche . . . . .	35 323	18 142	17 181	350 600	181 224	169 376	106	107
Toscana . . . . .	79 726	40 995	38 731	862 015	443 717	418 298	106	106
Roma . . . . .	32 499	16 778	15 721	325 951	167 629	158 322	107	106
Abruzzi e Molise	55 196	28 458	26 738	549 484	282 163	267 321	106	106
Campania . . . . .	106 576	54 809	51 767	1 155 740	595 048	560 692	106	106
Puglie . . . . .	70 542	36 127	34 415	689 340	353 315	336 025	105	105
Basilicata . . . . .	22 935	11 663	11 272	238 482	122 949	115 533	103	106
Calabrie . . . . .	46 914	24 175	22 739	513 693	263 970	249 723	106	106
Sicilia . . . . .	121 860	62 708	59 158	1 229 978	633 273	596 705	106	106
Sardegna . . . . .	24 922	12 977	11 945	271 738	140 716	131 022	109	107
REGNO. . . . .	1 071 452	551 402	520 050	11 282 410	5 814 500	5 467 910	106	106

### Nati distinti secondo l'origine.

Distinguiamo i nati negli anni dal 1863 al 1883 secondo l'origine, cioè in legittimi, illegittimi ed esposti. In questa terza categoria dovrebbero essere collocati soltanto i bambini di stato civile ignoto, cioè immessi nella ruota, ovvero pubblicamente abbandonati; ma in molti comuni la designazione di *esposto* venne estesa anche ai bambini illegittimi, non riconosciuti dai loro genitori, per i quali deve provvedere la carità pubblica.



C

A N N I	TOTALE dei nati (esclusi i nati-morti)	NUMERO dei nati legittimi			NUMERO DEI NATI ILLEGITTIMI ED ESPOSTI									PER 100 NATI		Maschi legitt. per 100 femmine le- gittime	Maschi illegitt. per 100 femmine ille- gittime	Maschi esposti per 100 femmine espo- ste
		Totale	Maschi	Femmine	Complesso			Illegittimi			Esposti			Legittimi	Illegittimi ed esposti			
					Totale	Maschi	Femmine	Totale	Maschi	Femmine	Totale	Maschi	Femmine					
1863 . . . . .	862 390	819 886	422 346	397 540	42 504	21 354	21 150	9 682	4 994	4 688	32 822	16 360	16 462	95.07	4.93	106	107	99
1864 . . . . .	845 454	802 376	414 090	388 286	43 078	21 753	21 325	9 947	5 256	4 691	33 131	16 497	16 634	94.90	5.10	107	112	99
1865 . . . . .	865 387	821 521	424 077	397 444	43 866	22 021	21 845	10 547	5 593	4 954	33 319	16 428	16 891	94.93	5.07	107	113	97
1866 . . . . .	876 917	831 020	429 106	401 914	45 897	23 185	22 712	12 283	6 425	5 858	33 614	16 760	16 854	94.77	5.23	106	110	99
1867 . . . . .	927 396	875 584	452 368	423 216	51 812	26 256	25 556	16 789	8 837	7 952	35 023	17 419	17 604	94.41	5.59	107	111	99
1868 . . . . .	900 416	845 991	436 164	409 827	54 425	27 366	27 059	20 630	10 725	9 905	33 795	16 641	17 154	93.95	6.05	106	108	97
1869 . . . . .	952 134	895 141	463 134	432 007	56 993	29 212	27 781	24 559	13 058	11 501	32 434	16 154	16 280	94.01	5.99	107	114	99
1870 . . . . .	951 495	890 459	459 800	430 659	61 036	30 898	30 138	28 217	14 695	13 522	32 819	16 203	16 616	93.59	6.41	107	109	98
1871 . . . . .	960 020	896 440	463 092	433 348	63 580	32 271	31 309	31 705	16 512	15 193	31 875	15 759	16 116	93.38	6.62	107	109	98
1872 . . . . .	1 020 682	949 775	489 963	459 812	70 907	36 340	34 567	37 062	19 311	17 751	33 845	17 029	16 816	93.05	6.95	107	109	101
1873 . . . . .	985 188	915 112	472 117	442 995	70 076	35 925	34 151	38 774	20 356	18 418	31 302	15 563	15 733	92.89	7.11	107	111	99
1874 . . . . .	951 658	882 403	455 738	426 665	69 255	35 493	33 762	39 512	20 594	18 918	29 743	14 899	14 844	92.72	7.28	107	109	100
1875 . . . . .	1 035 377	963 324	496 758	466 566	72 053	36 753	35 300	43 642	22 483	21 159	28 411	14 270	14 141	93.04	6.96	106	106	101
1876 . . . . .	1 083 721	1 007 487	519 148	488 339	76 234	39 160	37 074	47 253	24 743	22 510	28 981	14 417	14 564	92.97	7.03	106	110	99
1877 . . . . .	1 029 037	954 913	492 129	462 784	74 124	37 738	36 386	46 149	23 828	22 321	27 975	13 910	14 065	92.80	7.20	106	107	99
1878 . . . . .	1 012 475	940 022	484 743	455 279	72 453	37 202	35 251	44 733	23 395	21 338	27 720	13 807	13 913	92.84	7.16	106	110	99
1879 . . . . .	1 064 153	986 889	509 053	477 836	77 264	39 906	37 358	47 956	25 189	22 767	29 308	14 717	14 591	92.74	7.26	107	111	101
1880 . . . . .	957 900	886 821	457 253	429 568	71 079	36 338	34 741	43 615	22 642	20 973	27 464	13 696	13 768	92.58	7.42	106	108	99
1881 . . . . .	1 081 125	1 001 617	516 314	485 303	79 508	40 715	38 393	50 691	26 379	24 312	28 817	14 336	14 481	92.65	7.35	106	108	99
1882 . . . . .	1 061 094	981 451	504 962	476 489	79 643	40 752	38 891	50 649	26 184	24 465	28 994	14 568	14 426	92.49	7.51	106	107	101
1883 . . . . .	1 071 452	988 375	508 614	479 761	83 077	42 788	40 289	57 034	29 751	27 283	26 043	13 037	13 006	92.25	7.75	106	103	100

a) Esclusi il Veneto, i distretti Mantovani e la provincia di Roma.

b) Esclusa la provincia di Roma.

c) Il Regno attuale.

Fu più volte notato nella prefazione al movimento annuale dello stato civile, come sia più alta la proporzione dei maschi a 100 femmine fra i nati legittimi o fra gli illegittimi, che non fra gli esposti. Fra questi ultimi i maschi rimangono generalmente inferiori di numero alle femmine. Una tale differenza, rispetto a quanto risulta dalle più accertate leggi demografiche in ordine alla natalità, si spiega forse coll'ipotesi che i maschi, anche se illegittimi, siano di preferenza trattenuti presso i genitori, mentre le femmine verrebbero più facilmente abbandonate.

Seguono i dati del 1883 e degli undici anni 1872-82, relativi a ciascun compartimento.

COMPARTIMENTI	NUMERO DEI NATI (esclusi i nati-morti)													
	A n n o 1 8 8 3						P e r i o d o 1 8 7 2 - 8 2							
	Totale	Legittimi	Illegittimi	Esposti	Per 100 nati			Totale	Legittimi	Illegittimi	Esposti	Per 100 nati		
					Legitt.	Illegit.	Esposti					Legitt.	Illegit.	Esposti
Piemonte. . . . .	107 134	103 483	2 582	1 069	96.59	2.41	1.00	1 163 510	1 120 842	27 172	15 496	96.33	2.34	1.33
Liguria. . . . .	29 179	27 685	1 305	189	94.88	4.47	0.65	322 265	306 121	11 019	5 125	94.99	3.42	1.59
Lombardia . . . . .	138 462	134 362	3 349	751	97.04	2.42	0.54	1 471 657	1 427 834	31 988	11 835	97.02	2.17	0.81
Veneto . . . . .	101 441	94 382	5 704	1 355	93.04	5.62	1.34	1 099 557	1 046 902	37 831	14 824	95.21	3.44	1.35
Emilia . . . . .	77 951	65 080	11 044	1 827	83.49	14.17	2.34	831 778	720 493	83 866	27 419	86.62	10.08	3.30
Umbria . . . . .	20 786	16 334	3 236	1 216	78.58	15.57	5.85	206 622	167 120	25 795	13 707	80.88	12.49	6.63
Marche. . . . .	35 323	30 257	4 090	976	85.66	11.58	2.76	350 600	297 421	41 537	11 642	84.83	11.85	3.32
Toscana . . . . .	79 726	71 744	6 159	1 823	89.99	7.72	2.29	862 015	771 134	58 246	32 635	89.46	6.76	3.78
Roma . . . . .	32 499	24 864	6 499	1 136	76.51	20.00	3.49	325 951	266 180	47 734	12 037	81.66	14.65	3.69
Abruzzi e Molise. . . . .	55 196	52 576	1 294	1 326	95.25	2.35	2.40	549 484	521 954	12 775	14 755	94.99	2.32	2.69
Campania. . . . .	106 576	101 587	1 952	3 037	95.32	1.83	2.85	1 155 740	1 100 839	19 498	35 403	95.25	1.69	3.06
Puglie . . . . .	70 542	67 477	888	2 177	95.65	1.26	3.09	689 340	656 013	9 399	23 928	95.17	1.36	3.47
Basilicata. . . . .	22 935	21 652	517	766	94.41	2.25	3.34	238 482	226 025	5 348	7 109	94.78	2.24	2.98
Calabrie . . . . .	46 914	42 717	1 712	2 485	91.05	3.65	5.30	513 693	466 626	19 349	27 718	90.84	3.77	5.39
Sicilia . . . . .	121 866	112 079	3 954	5 833	91.97	3.24	4.79	1 229 978	1 127 729	34 294	67 955	91.69	2.79	5.52
Sardegna . . . . .	24 922	22 096	2 749	77	88.66	11.03	0.31	271 738	246 581	24 185	972	90.74	8.90	0.36
REGNO . . . . .	1 071 452	988 375	57 034	26 043	92.25	5.32	2.43	11 282 410	10 469 814	490 036	322 560	92.80	4.34	2.86

Nella seguente tabella paragoniamo il complesso dei nati nel 1883 al numero delle donne atte al concepimento (da 15 a 50 anni) esistenti alla fine del 1881, come pure i nati legittimi alle donne maritate, gli illegittimi e gli esposti alle nubili o vedove, supponendo perciò che tutti gli esposti siano illegittimi.

COMPARTIMENTI	Donne atte al concepimento (da 15 a 50 anni) (Censimento 1881)			NATI MELL' ANNO 1883			N A T I		
	Maritate	Nubili e vedove	Totale	Legittimi	Illegittimi ed esposti	Totale	Legittimi per 1000 donne maritate	Illegittimi ed esposti per 1000 nubili o vedove	Per 1000 donne atte al concepimento
Piemonte. . . . .	427 510	345 804	773 314	103 483	3 651	107 134	242.06	10.56	138.54
Liguria. . . . .	118 220	107 908	226 128	27 685	1 494	29 179	234.18	13.84	129.03
Lombardia . . . . .	523 317	408 192	931 509	134 362	4 100	138 462	256.75	10.04	148.64
Veneto . . . . .	379 855	306 834	686 689	94 382	7 059	101 441	248.47	23.01	147.72
Emilia . . . . .	297 097	251 515	548 612	65 080	12 871	77 951	219.05	51.17	142.09
Umbria. . . . .	72 420	69 466	141 886	16 334	4 452	20 786	225.54	64.09	146.50
Marche. . . . .	123 225	119 023	242 248	30 257	5 066	35 323	245.54	42.56	145.81
Toscana . . . . .	297 132	254 683	551 815	71 744	7 982	79 726	241.45	31.34	144.48
Roma. . . . .	114 539	110 571	225 110	24 864	7 635	32 499	217.08	69.05	144.37
Abruzzi e Molise . . . . .	203 031	138 918	341 949	52 576	2 620	55 196	258.95	18.86	161.42
Campania . . . . .	406 840	331 185	738 025	101 587	4 989	106 576	249.70	15.06	144.41
Puglie . . . . .	233 878	167 662	401 540	67 477	3 065	70 542	288.51	18.28	175.68
Basilicata. . . . .	84 378	52 072	136 450	21 652	1 283	22 935	256.61	24.64	168.08
Calabrie . . . . .	180 971	147 734	328 705	42 717	4 197	46 914	236.04	28.41	142.72
Sicilia . . . . .	406 679	318 630	725 309	112 079	9 787	121 866	275.59	30.71	168.02
Sardegna . . . . .	92 188	77 447	169 635	22 096	2 826	24 922	239.68	26.49	146.91
REGNO . . . . .	3 961 280	3 207 644	7 168 924	988 375	83 077	1 071 452	249.51	25.90	149.46

### Nati distinti per mesi.

I nati (esclusi i nati-morti) si distribuiscono come appresso per mesi e per stagioni nel 1883 e negli undici anni 1872-82. Alle cifre effettive aggiungiamo i rapporti a 12,000, supponendo che tutti i mesi siano composti di 31 giorni (1).

MESE DELLA NASCITA	NUMERO DEI NATI (esclusi i nati-morti)				M E S E del concepimento
	Anno 1883		Periodo 1872-82		
	Totale	Proporzione mensile su 12000	Totale	Proporzione mensile su 12000	
Marzo . . . . .	96 986	1 065	1 047 658	1 094	Giugno
Aprile . . . . .	90 365	1 026	973 061	1 049	Luglio
Maggio . . . . .	88 806	975	928 226	969	Agosto
<i>Primavera . . . . .</i>	276 157	3 066	2 948 945	3 112	
Giugno . . . . .	80 439	913	836 769	903	Settembre
Luglio . . . . .	86 300	948	893 351	932	Ottobre
Agosto . . . . .	88 258	969	920 945	961	Novembre
<i>Estate . . . . .</i>	254 997	2 830	2 651 065	2 796	
Settembre . . . . .	90 896	1 032	938 430	1 011	Dicembre
Ottobre . . . . .	94 436	1 037	939 600	981	Gennaio
Novembre . . . . .	86 080	977	913 686	986	Febbraio
<i>Autunno . . . . .</i>	271 412	3 046	2 791 716	2 978	
Dicembre . . . . .	84 591	929	925 619	966	Marzo
Gennaio . . . . .	95 217	1 046	1 002 075	1 046	Aprile
Febbraio . . . . .	89 078	1 083	962 990	1 102	Maggio
<i>Inverno . . . . .</i>	268 886	3 058	2 890 684	3 114	
<b>TOTALE . . . . .</b>	<b>1 071 452</b>	<b>12 000</b>	<b>11 282 410</b>	<b>12 000</b>	

(1) Veggasi le spiegazioni date a pag. XIX.

Per tutti gli anni della serie 1862-83 i nati danno, per stagioni, le seguenti cifre effettive e i seguenti rapporti a 12,000 (a).

A N N I	NUMERO DEI NATI (esclusi i nati-morti)							
	T O T A L E				P R O P O R Z I O N E P E R S T A G I O N E S U 1 2 0 0 0			
	Primavera	Estate	Autunno	Inverno	Primavera	Estate	Autunno	Inverno
1862	Esclusi il Veneto, i distretti Mantovani e Roma . . . . .							
	215 215	180 273	211 827	225 739	3 072	2 571	3 057	3 300
1863	254 816	217 643	234 840	256 858	3 143	2 683	2 928	3 246
1864	240 528	212 838	229 794	255 635	3 057	2 708	2 951	3 289
1865	253 393	224 016	241 135	242 690	3 136	2 770	3 015	3 079
1866	264 238	214 662	244 451	256 849	3 205	2 603	2 997	3 195
1867	Esclusa la prov. di Roma							
	235 043	211 109	235 719	245 525	3 014	2 707	3 058	3 221
1868	237 024	206 325	220 825	256 242	3 141	2 732	2 959	3 168
1869	242 356	221 342	245 823	242 613	3 027	2 765	3 104	3 104
1870	252 373	224 716	223 898	250 508	3 154	2 807	2 828	3 211
1871	251 579	232 975	229 443	246 023	3 116	2 885	2 874	3 125
1872	277 988	227 752	246 470	268 472	3 250	2 662	2 912	3 176
1873	258 002	224 895	244 428	257 863	3 115	2 714	2 983	3 188
1874	247 205	220 849	238 921	244 683	3 090	2 759	3 018	3 133
1875	258 381	261 673	269 841	245 482	2 969	3 007	3 136	2 888
1876	287 984	252 049	261 354	282 334	3 170	2 773	2 909	3 148
1877	Il Regno attuale. . . . .							
	277 647	240 492	245 171	265 727	3 209	2 779	2 865	3 147
1878	266 382	237 126	250 682	258 285	3 130	2 784	2 978	3 108
1879	273 595	253 767	272 025	264 766	3 028	2 859	3 100	3 013
1880	255 806	224 717	222 291	255 086	3 186	2 796	2 800	3 218
1881	272 548	265 575	281 681	261 321	3 001	2 923	3 136	2 940
1882	273 407	242 170	258 852	286 665	3 064	2 713	2 933	3 290
1883	276 157	254 997	271 412	268 886	3 066	2 830	3 046	3 058

(a) Veggasi le spiegazioni date a pag. XIX

§ IV.

NATI-MORTI.

I nati-morti sommarono nel 1883 a 37,193. In ordine al sesso, 21,207 erano maschi e 15,986 femmine.

A N N I	NUMERO DEI NATI-MORTI			Nati-morti maschi per 100 femmine
	TOTALE	Maschi	Femmine	
1863	20 596	11 600	8 996	129
1864	15 677	9 160	6 517	141
1865	15 007	9 023	5 984	151
1866	25 064	14 754	10 310	143
1867	22 453	13 239	9 214	144
1868	21 345	12 594	8 751	144
1869	23 645	14 026	9 619	146
1870	24 653	14 344	10 309	139
1871	26 539	15 538	11 001	141
1872	29 546	17 030	12 516	136
1873	28 351	16 293	12 058	135
1874	26 991	15 571	11 420	136
1875	29 830	16 917	12 913	131
1876	33 069	18 682	14 387	130
1877	31 406	17 984	13 422	134
1878	31 305	17 849	13 456	133
1879	33 625	19 142	14 483	132
1880	30 405	17 259	13 146	131
1881	35 254	19 932	15 322	130
1882	35 384	20 203	15 181	133
1883	37 193	21 207	15 986	133

Esclusa la provincia di Roma

Il Regno attuale . . . . .

Le cifre seguenti indicano la proporzione fra i nati-morti, e il totale dei nati e nati-morti nell'anno 1883 e negli undici anni dal 1872 al 1882.

COMPARTIMENTI	ANNO 1883		PERIODO 1872-82		NATI-MORTI per 100 nati (compresi i nati-morti)	
	Nati-vivi e nati-morti	Nati-morti	Nati-vivi e nati-morti	Nati-morti	1883	1872-82
Piemonte . . . . .	110 945	3 811	1 203 686	40 176	3 56	3.45
Liguria . . . . .	30 268	1 089	332 965	10 700	3.73	3.32
Lombardia. . . . .	143 581	5 119	1 526 903	55 246	3.64	3.75
Veneto. . . . .	105 024	3 583	1 137 188	37 631	3.24	3.42
Emilia . . . . .	80 924	2 973	961 429	29 651	3.81	3.56
Umbria . . . . .	21 540	754	213 235	6 613	3.63	3.20
Marche . . . . .	36 709	1 386	362 410	11 810	3.97	3 37
Toscana . . . . .	82 843	3 117	892 721	30 706	3.91	3.56
Roma . . . . .	33 999	1 500	340 359	14 408	4.62	4.42
Abruzzi e Molise. . . . .	56 628	1 432	559 607	10 123	2.59	1.84
Campania. . . . .	110 999	4 423	1 196 342	40 602	4.15	3 51
Puglie . . . . .	73 054	2 512	707 381	18 041	3.56	2.62
Basilicata . . . . .	23 666	731	244 578	6 096	3.19	2.56
Calabrie. . . . .	47 924	1 010	519 416	5 723	2.11	1.11
Sicilia . . . . .	125 046	3 180	1 252 147	22 169	2.61	1 80
Sardegna . . . . .	25 495	573	277 209	5 471	2.34	2.01
REGNO. . . . .	1 108 645	37 193	11 627 576	345 166	3.47	3.06

Distinguendo i nati-morti secondo l'origine, troviamo le cifre seguenti:



COMPARTIMENTI	NUMERO DEI NATI - MORTI													
	Anno 1883							Periodo 1872-82						
	Totale	Legittimi	Illegittimi	Esposti	Per 100 nati-morti			Totale	Legittimi	Illegittimi	Esposti	Per 100 nati-morti		
					Legit.	Illegit.	Esposti					Legit.	Illegit.	Esposti
Piemonte . . . . .	3 811	3 554	228	29	93.26	5.98	0.76	40 176	37 657	2 177	342	93.73	5.42	0.85
Liguria . . . . .	1 089	986	95	8	90.54	8.72	0.74	10 700	9 510	772	418	88.88	7.21	3.91
Lombardia . . . . .	5 119	4 867	215	37	95.08	4.20	0.72	55 246	52 539	2 216	491	95.10	4.01	0.89
Veneto . . . . .	3 583	3 174	346	63	88.58	9.66	1.76	37 631	34 676	2 629	326	92.14	6.99	0.87
Emilia . . . . .	2 973	2 380	509	84	80.05	17.12	2.83	29 651	24 838	3 252	1 561	83.77	10.97	5.26
Umbria . . . . .	754	601	126	27	79.71	16.71	3.58	6 613	5 127	1 080	406	77.53	16.33	6.14
Marche . . . . .	1 386	1 133	216	37	81.75	15.58	2.67	11 810	9 604	1 671	535	81.32	14.15	4.53
Toscana . . . . .	3 117	2 680	343	94	85.98	11.01	3.01	30 706	27 093	2 899	714	88.23	9.44	2.33
Roma . . . . .	1 500	1 099	387	14	73.27	25.80	0.93	14 408	11 089	3 131	188	76.96	21.73	1.31
Abruzzi e Molise . . . . .	1 432	1 336	76	20	93.30	5.31	1.39	10 123	9 417	512	114	93.03	5.84	1.13
Campania . . . . .	4 423	4 150	250	23	93.83	5.65	0.52	40 602	38 117	2 153	332	93.88	5.30	0.82
Puglie . . . . .	2 512	2 358	99	55	93.87	3.94	2.19	18 041	16 911	719	411	93.74	3.99	2.27
Basilicata . . . . .	731	682	46	3	93.30	6.29	0.41	6 096	5 721	317	58	93.85	5.20	0.95
Calabria . . . . .	1 010	898	100	12	88.91	9.90	1.19	5 723	5 057	571	95	88.36	9.98	1.66
Sicilia . . . . .	3 180	2 828	235	117	88.93	7.39	3.68	22 169	20 312	924	933	91.62	4.17	4.21
Sardegna . . . . .	573	494	77	2	46.21	13.44	0.35	5 471	4 769	676	26	87.17	12.36	0.47
REGNO . . . . .	37 193	33 220	3 348	625	89.32	9.00	1.63	345 166	312 437	25 779	6 950	90.52	7.47	2.01

Classificando i nati morti secondo l'origine ed il sesso si è trovato per tutto il Regno :

STATO CIVILE	NUMERO DEI NATI-MORTI					
	Totale	Maschi	Femmine	Per 100		
				Maschi e femmine	Maschi	Femmine

**Anno 1883.**

Legittimi . . . . .	33 220	19 000	14 220	89.31	89.59	88.95
Illegittimi . . . . .	3 348	1 869	1 479	9.00	8.81	9.25
Esposti . . . . .	625	338	287	1.69	1.60	1.80
<b>TOTALE . .</b>	<b>37 193</b>	<b>21 207</b>	<b>15 986</b>	<b>100.00</b>	<b>100.00</b>	<b>100.00</b>

**Periodo 1872-82.**

Legittimi . . . . .	312 437	178 791	133 646	90.52	90.82	90.11
Illegittimi . . . . .	25 779	14 289	11 490	7.47	7.26	7.74
Esposti . . . . .	6 950	3 782	3 168	2.01	1.92	2.15
<b>TOTALE . .</b>	<b>345 166</b>	<b>196 862</b>	<b>148 304</b>	<b>100.00</b>	<b>100.00</b>	<b>100.00</b>

Chiudiamo le nostre ricerche sui nati-morti col darne la distribuzione per mesi e per stagioni. Aggiungiamo alle cifre effettive i rapporti a 12,000, calcolati col solito metodo, supponendo, cioè, che tutti i mesi siano composti di 31 giorni (1).

MESI E STAGIONI	NUMERO DEI NATI-MORTI			
	Anno 1883		Periodo 1872-82	
	Totale	Proporzione mensile su 12000	Totale	Proporzione mensile su 12000
Marzo . . . . .	3 587	1 135	31 725	1 082
Aprile . . . . .	3 124	1 021	28 699	1 012
Maggio . . . . .	3 058	968	27 987	955
<i>Primavera . . . . .</i>	9 769	3 124	88 411	3 049
Giugno . . . . .	2 875	940	26 068	919
Luglio . . . . .	2 927	926	26 790	914
Agosto . . . . .	2 920	924	27 482	938
<i>Estate . . . . .</i>	8 722	2 790	80 340	2 771
Settembre . . . . .	2 888	944	26 964	951
Ottobre . . . . .	2 946	932	28 256	964
Novembre . . . . .	3 068	1 003	28 451	1 003
<i>Autunno . . . . .</i>	8 902	2 879	83 671	2 918
Dicembre . . . . .	3 240	1 025	30 969	1 056
Gennaio . . . . .	3 415	1 081	31 880	1 088
Febbraio . . . . .	3 145	1 101	29 895	1 118
<i>Inverno . . . . .</i>	9 800	3 207	92 744	3 262
<b>TOTALE . . . . .</b>	<b>37 193</b>	<b>12 000</b>	<b>345 166</b>	<b>12 000</b>

(1) Veggansi le spiegazioni date a pag. XIX.

§ V.

FECONDITÀ DELLA POPOLAZIONE.

Chiamando fecondità di una popolazione il rapporto fra la somma dei nati e dei nati-morti e la popolazione medesima, questo rapporto sarebbe, per il 1883, di 3,90 concepimenti per 100 abitanti, ovvero (ciò che torna lo stesso) di 26 abitanti circa per ogni concepimento (1).

A N N I	TOTALE DEI NATI		PER 100 ABITANTI *		ABITANTI PER 1 *	
	Esclusi i nati-morti	Compresi i nati-morti	Nati	Concepi- menti	Nato	Concepi- mento
1863	964 137	984 733	3.91	4.00	26	25
1864	938 795	954 472	3.78	3.84	26	26
1865	961 234	976 241	3.83	3.89	26	26
1866	980 200	1 005 264	3.87	3.97	26	25
1867	927 396	949 849	3.66	3.74	27	27
1868	900 416	921 761	3.53	3.62	28	28
1869	952 134	975 779	3.70	3.79	27	26
1870	951 495	976 148	3.67	3.77	27	27
1871	960 020	986 559	3.70	3.80	27	26
1872	1 020 682	1 050 228	3.78	3.89	26	26
1873	985 188	1 013 539	3.63	3.73	28	27
1874	951 658	978 649	3.50	3.59	29	28
1875	1 035 377	1 065 207	3.79	3.91	26	26
1876	1 083 721	1 116 790	3.90	4.02	26	25
1877	1 029 037	1 060 443	3.67	3.79	27	26
1878	1 012 475	1 043 780	3.59	3.70	28	27
1879	1 064 153	1 097 778	3.74	3.86	27	26
1880	957 900	988 305	3.35	3.47	30	29
1881	1 081 125	1 116 379	3.80	3.92	26	25
1882	1 061 094	1 096 478	3.73	3.85	27	26
1883	1 071 452	1 108 645	3.77	3.90	27	26

(1) Abbiamo supposto che il numero dei concepimenti fosse dato dalla somma dei nati e dei nati-morti. A parlare più esattamente, il numero dei concepimenti dovrebbe comprendere anche gli aborti; di questi ultimi non tiene conto il movimento dello stato civile.

(\*) Il medio numero degli abitanti per un nato e un concepimento e le proporzioni dei nati e dei concepimenti per 100 abitanti sono stati calcolati per gli anni 1872-78 sulle cifre della popolazione calcolata e per gli anni 1879-83 su quelle ottenute col censimento 1881.

Vediamo, collo stesso metodo di calcolo, l'indice della fecondità della popolazione per ciascun compartimento.

COMPARTIMENTI	TOTALE DEI NATI		PER 100 ABITANTI (a)		ABITANTI PER 1 (a)	
	Esclusi i nati-morti	Compresi i nati-morti	Nati	Concepi-menti	Nato	Concepi-mento
<b>Anno 1883.</b>						
Piemonte . . . . .	107 134	110 945	3.49	3.61	29	28
Liguria . . . . .	29 179	30 268	3.27	3.39	31	29
Lombardia . . . . .	138 462	143 581	3.76	3.90	27	26
Veneto . . . . .	101 441	105 024	3.60	3.73	28	27
Emilia . . . . .	77 951	80 924	3.57	3.71	28	27
Umbria . . . . .	20 786	21 540	3.63	3.77	28	27
Marche . . . . .	35 323	36 709	3.76	3.91	27	26
Toscana . . . . .	79 726	82 843	3.61	3.75	28	27
Roma . . . . .	32 499	33 999	3.60	3.76	28	27
Abruzzi e Molise . . . . .	55 196	56 628	4.19	4.30	24	23
Campania . . . . .	106 576	110 999	3.63	3.83	27	26
Puglie . . . . .	70 542	73 054	4.44	4.60	23	22
Basilicata . . . . .	22 935	23 666	4.37	4.51	23	22
Calabrie . . . . .	46 914	47 924	3.73	3.81	27	26
Sicilia . . . . .	121 866	125 046	4.16	4.27	24	23
Sardegna . . . . .	24 922	25 495	3.65	3.74	27	27
REGNO . . . . .	1 071 452	1 108 645	3.76	3.90	27	26
<b>Periodo 1872-82. (b)</b>						
Piemonte . . . . .	1 163 510	1 203 686	3.54	3.66	28	27
Liguria . . . . .	322 265	332 965	3.37	3.48	30	29
Lombardia . . . . .	1 471 657	1 526 903	3.75	3.89	27	26
Veneto . . . . .	1 029 557	1 137 188	3.66	3.79	27	26
Emilia . . . . .	831 778	861 429	3.52	3.64	28	27
Umbria . . . . .	206 622	213 235	3.35	3.45	30	29
Marche . . . . .	350 600	362 410	3.43	3.55	29	28
Toscana . . . . .	862 015	892 721	3.60	3.73	28	27
Roma . . . . .	325 951	340 359	3.40	3.56	29	28
Abruzzi e Molise . . . . .	549 484	559 607	5.84	3.91	26	26
Campania . . . . .	1 155 740	1 196 342	3.72	3.84	27	26
Puglie . . . . .	689 340	707 381	4.16	4.27	24	23
Basilicata . . . . .	238 482	244 578	4.19	4.30	24	23
Calabrie . . . . .	513 693	519 416	3.79	3.83	26	26
Sicilia . . . . .	1 229 978	1 252 147	4.06	4.13	25	24
Sardegna . . . . .	271 738	277 209	3.75	3.82	27	26
REGNO . . . . .	11 282 410	11 627 576	3.71	3.82	27	26

(a) Le proporzioni sono state calcolate sulla cifra della popolazione del censimento 1881.

(b) Le proporzioni sono state calcolate sulla semi-somma della popolazione dei censimenti 1871 e 1881.

§ VI.

PARTI MULTIPLI.

Nell'anno 1883 si registrarono in tutto il Regno 1,082,468 parti semplici (nati e nati-morti) e 13,020 parti multipli. Questa ricerca, iniziata nel 1868, diede, a tutto il 1883, i seguenti risultati:

Parti semplici e parti multipli *a*).

A N N I	NUMERO DEI PARTI (NATI E NATI-MORTI)				PER 100 PARTI	
	Totale	Semplici	MULTIPLI		Parti semplici	Parti multipli
			Totale dei parti	Totale dei nati da essi		
1868	911 248	900 858	10 390	30 903	98,86	1.14
1869	966 989	958 338	8 651	17 441	99.11	0.89
1870	965 185	954 353	10 832	21 795	98.88	1.12
1871	974 667	962 945	11 722	23 614	98.80	1.20
1872	1 037 804	1 025 542	12 262	24 686	98.82	1.18
1873	1 001 659	989 944	11 715	23 595	98.83	1.17
1874	966 860	955 216	11 644	23 533	98.80	1.20
1875	1 051 847	1 038 637	13 210	26 570	98.74	1.26
1876	1 103 036	1 089 440	13 596	27 350	98.77	1.23
1877	1 047 734	1 035 193	12 541	25 250	99.80	1.20
1878	1 031 233	1 018 838	12 395	24 942	98.80	1.20
1879	1 084 060	1 070 525	13 535	27 253	98.75	1.25
1880	976 541	964 917	11 624	23 388	98.81	1.19
1881	1 101 786	1 087 353	14 423	29 026	98.69	1.31
1882	1 082 834	1 069 455	13 429	27 023	98.76	1.24
1883	1 095 488	1 082 468	13 020	26 165	98.80	1.20

*a*) Le cifre di questa tavola per gli anni anteriori al 1875 differiscono da quelle date nei volumi riferibili alle annate 1868-74, perchè dal 1875 in poi, nel formare il totale dei parti, si è tenuto conto anche dei nati-morti.

Segue la dimostrazione pei singoli compartimenti, relativamente all'anno 1883 e negli undici anni dal 1872 al 1882.

Anno 1883.

COMPARTIMENTI	NUMERO DEI PARTI												Parti multipli per 100 parti (nati e nati-morti)
	Semplici e multipli (nati e nati-morti)	MULTIPLI											
		Totale	Parti doppi				Parti tripli				Parti quadrupli		
			Totale	1 maschio e 1 femmina	2 maschi	2 femmine	Totale	2 maschi e 1 femmina	2 femmine e 1 maschio	3 maschi		3 femmine	
Piemonte . . . . .	109 552	1 378	1 363	499	452	412	15	6	4	3	2	..	1.25
Liguria . . . . .	29 947	319	317	108	99	110	2	..	1	1	..	..	1.06
Lombardia . . . . .	141 513	2 044	2 020	761	658	601	24	9	5	4	6	..	1.44
Veneto . . . . .	103 290	1 714	1 694	644	543	507	20	9	5	2	4	..	1.66
Emilia . . . . .	79 682	1 228	1 214	453	383	378	14	3	3	2	6	..	1.54
Umbria . . . . .	21 325	214	213	83	74	56	1	..	..	1	..	..	1.00
Marche . . . . .	36 201	501	494	176	156	162	7	4	1	1	1	..	1.38
Toscana . . . . .	81 781	1 052	1 042	391	330	321	10	2	3	3	2	..	1.29
Roma . . . . .	33 502	493	489	171	156	162	4	1	..	2	1	..	1.47
Abruzzi e Molise . . . . .	56 114	508	502	195	149	158	6	2	..	2	2	..	0.95
Campania . . . . .	109 977	1 017	1 012	339	364	309	5	1	3	..	1	..	0.92
Puglie . . . . .	72 347	696	686	209	251	226	9	2	4	1	2	1	0.96
Basilicata . . . . .	23 471	195	195	75	56	64	..	..	..	..	..	..	0.83
Calabria . . . . .	47 588	331	327	112	118	97	3	..	1	1	1	1	0.69
Sicilia . . . . .	123 952	1 082	1 071	384	358	329	10	1	3	3	3	1	0.87
Sardegna . . . . .	25 246	248	247	99	90	58	1	1	..	..	..	..	0.98
REGNO . . . . .	1 095 488	13 020	12 886	4 699	4 237	3 950	131	41	33	26	31	3	1.18

Periodo 1872-82.

COMPARTIMENTI	NUMERO DEI PARTI												Parti multipli per 100 parti (nati e nati-morti)
	Semplici e multipli (nati e nati-morti)	MULTIPLI										Parti quadrupli	
		Totale	Parti doppi				Parti tripli						
			Totale	1 maschio e 1 femmina	2 maschi	2 femmine	Totale	2 maschi e 1 femmina	2 femmine e 1 maschio	3 maschi	3 femmine		
Piemonte . . . . .	1 188 783	14 767	14 632	5 274	4 944	4 414	134	43	29	31	31	1	1.24
Liguria . . . . .	329 908	3 019	2 982	979	1 050	953	36	14	5	10	7	1	0.92
Lombardia . . . . .	1 504 444	22 139	21 819	8 029	7 228	6 562	320	106	73	69	72	..	1.47
Veneto . . . . .	1 118 222	18 671	18 379	6 865	6 102	5 412	289	86	63	63	77	3	1.67
Emilia . . . . .	847 844	13 417	13 251	4 916	4 308	4 027	164	57	24	40	43	2	1.58
Umbria . . . . .	211 018	2 192	2 167	871	673	623	25	4	6	3	12	..	1.04
Marche . . . . .	357 237	5 108	5 044	1 861	1 668	1 515	63	20	14	17	12	1	1.43
Toscana . . . . .	880 880	11 717	11 594	4 087	3 846	3 661	122	41	24	24	33	1	1.33
Roma . . . . .	335 846	4 466	4 419	1 613	1 477	1 329	47	20	8	14	5	..	1.33
Abruzzi e Molise . .	554 313	5 243	5 192	1 927	1 674	1 591	51	16	14	12	9	..	0.95
Campania . . . . .	1 184 656	11 548	11 410	4 036	3 875	3 499	138	39	26	44	29	..	0.97
Puglie . . . . .	700 248	7 055	6 977	2 313	2 362	2 302	78	23	16	20	19	..	1.01
Basilicata . . . . .	242 418	2 130	2 100	725	705	670	30	6	4	11	9	..	0.88
Calabrie . . . . .	515 166	4 202	4 155	1 384	1 410	1 361	46	13	7	7	19	1	0.82
Sicilia . . . . .	1 240 271	11 701	11 527	3 801	3 957	3 769	173	46	28	48	51	1	0.94
Sardegna . . . . .	274 180	2 999	2 969	950	1 059	960	30	12	7	6	5	..	1.09
REGNO . . . . .	11 485 434	140 374	138 617	49 631	46 338	42 648	1 746	546	348	419	433	11	1.22



§ VII.

MORTI

(esclusi i nati-morti).

Nel 1883 morirono nel Regno 794,196 individui, ossia 27.91 per 1000 abitanti, o uno per 36. Ecco le cifre dei morti, nei singoli compartimenti, nell'anno 1883 e nei due anni precedenti.

COMPARTIMENTI	ANNO 1883			ANNO 1882			ANNO 1881		
	Totale dei morti	Morti per 1000 abitanti (1)	Abitanti per 1 morto (1)	Totale dei morti	Morti per 1000 abitanti (1)	Abitanti per 1 morto (1)	Totale dei morti	Morti per 1000 abitanti (1)	Abitanti per 1 morto (1)
Piemonte . . . . .	85 406	27.82	36	81 738	26.62	38	77 353	25.19	40
Liguria . . . . .	22 956	25.72	39	22 015	24.67	41	22 491	25.20	40
Lombardia . . . . .	102 624	27.88	36	100 932	27.42	36	100 529	27.31	37
Veneto . . . . .	70 080	24.90	40	70 478	25.04	40	70 030	24.88	40
Emilia . . . . .	62 930	28.82	35	62 500	28.62	35	58 095	26.61	38
Umbria . . . . .	14 098	24.64	41	13 965	24.41	41	15 011	26.24	38
Marche . . . . .	26 417	28.12	36	26 337	24.04	36	25 180	26.81	37
Toscana . . . . .	59 492	26.93	37	59 436	26.91	37	55 967	25.34	39
Roma . . . . .	25 172	27.86	36	25 579	28.31	35	20 012	33.22	30
Abruzzi e Molise . . . . .	37 437	28.42	35	37 352	28.36	35	38 575	29.29	34
Campania . . . . .	83 565	28.84	35	82 278	28.40	35	92 083	31.79	31
Puglie . . . . .	48 076	30.25	33	49 965	31.44	32	45 364	28.55	35
Basilicata . . . . .	15 985	30.48	33	18 904	36.04	28	15 998	30.50	33
Calabrie . . . . .	38 235	30.40	33	38 617	30.70	33	35 530	28.25	35
Sicilia . . . . .	84 676	28.92	35	81 310	27.77	36	83 183	28.41	35
Sardegna . . . . .	17 047	25.00	40	15 920	23.34	43	18 780	27.54	36
REGNO . . . . .	794 196	27.91	36	787 326	27.66	36	784 181	27.55	36

Nella tavola seguente sono date le cifre dei morti, in ciascun anno del periodo dal 1862 al 1883, e per ciascun compartimento.

(1) Censimento 1881.

A N N I	M U M E R O D E I M O R T I (esclusi i nati-morti)																
	Piemonte	Liguria	Lombardia <sup>a)</sup>	Veneto <sup>a)</sup>	Emilia	Umbria	Marche	Toscana	Roma	Abruzzi e Molise	Campania	Puglie	Basilicata	Calabrie	Sicilia	Sardegna	REGNO
1862	79 174	20 956	88 647	...	63 836	14 038	27 592	63 462	...	45 981	90 273	42 792	20 673	37 707	68 982	17 099	681 212
1863	80 442	20 436	103 045	68 866	62 147	15 365	28 187	62 570	...	41 444	80 806	46 128	19 928	39 947	69 556	21 297	760 164
1864	79 295	22 840	102 471	73 336	57 271	14 687	25 445	61 428	...	38 143	75 718	43 140	17 562	35 460	70 436	19 904	737 136
1865	80 330	22 566	100 280	72 742	59 729	13 710	27 931	61 035	...	33 887	82 793	48 465	15 651	35 177	72 490	19 899	746 685
1866	80 197	22 404	101 789	71 409	59 539	13 897	24 645	60 941	...	34 526	87 212	39 987	15 963	32 983	72 551	15 147	733 190
1867	92 277	21 873	121 079	70 026	63 042	14 305	23 706	59 145	...	39 945	89 128	65 466	18 799	36 433	133 499	18 142	866 865
1868	79 901	19 983	93 805	70 014	63 723	15 317	25 557	64 670	...	36 204	89 758	48 132	19 559	43 680	84 550	22 371	777 224
1869	76 096	19 383	95 842	66 675	57 794	13 440	23 293	60 887	...	32 723	75 134	44 620	18 444	33 607	76 797	19 097	713 832
1870	83 216	24 517	104 982	74 320	63 480	14 038	24 271	63 752	...	35 980	82 764	50 476	19 897	35 578	75 568	20 330	773 169
1871	79 861	21 959	100 887	76 990	64 743	13 322	25 149	63 104	...	42 901	92 765	51 951	20 464	32 359	69 930	22 413	778 798
1872	78 625	22 269	101 565	72 742	65 099	14 110	26 159	70 261	29 103	47 968	89 655	46 966	19 418	44 221	77 839	21 498	827 498
1873	79 603	25 093	100 594	78 331	62 880	15 340	27 686	70 205	28 123	44 793	89 138	44 356	18 288	36 656	73 107	19 777	813 973
1874	76 740	23 994	111 086	78 299	61 920	14 937	26 304	74 039	28 238	40 596	87 872	49 797	19 296	37 410	77 478	19 247	827 253
1875	79 062	23 022	112 854	75 398	63 742	15 484	25 023	74 106	29 002	39 436	89 588	49 312	19 693	43 475	83 146	20 818	843 161
1876	78 488	21 817	106 666	76 886	61 977	16 262	27 848	63 341	28 320	39 002	82 368	41 004	15 929	38 398	77 228	20 886	796 420
1877	79 213	22 829	100 374	76 521	63 060	14 936	26 492	60 621	25 355	41 404	82 222	42 220	16 842	35 388	80 286	20 054	787 817
1878	85 665	23 463	105 090	77 394	66 459	14 953	25 399	63 588	25 685	41 334	82 444	46 615	17 569	36 561	81 446	19 885	813 550
1879	80 102	22 907	107 168	74 242	63 714	18 015	23 325	63 870	29 883	44 396	95 987	51 246	18 570	36 766	81 191	20 300	836 682
1880	77 940	24 143	107 553	79 204	70 547	17 487	28 929	65 783	35 033	46 266	97 653	49 055	19 016	40 441	88 511	22 431	869 992
1881	77 353	22 491	100 529	70 030	58 095	15 011	25 180	55 967	30 012	38 575	92 083	45 364	15 998	35 530	83 183	18 780	784 181
1882	81 738	22 015	100 932	70 478	62 500	13 965	26 337	59 436	25 579	37 352	82 278	49 965	18 904	38 617	81 310	15 920	787 326
1883	85 406	22 956	102 624	70 080	62 930	14 098	26 417	59 492	25 172	37 437	83 565	48 076	15 985	38 235	84 676	17 047	794 196

<sup>a)</sup> Veggasi la nota a pag. IX.

### Numero dei morti paragonato a quello dei nati.

Il numero dei morti è ogni anno inferiore a quello dei nati, e questa differenza produce l'aumento continuo della popolazione, poichè l'emigrazione per l'estero eccede di poco l'immigrazione.

Il numero dei morti si ragguaglia a 100 nati nelle cifre seguenti, per ciascun anno dal 1862 al 1883.

A N N I		NUMERO DEI MORTI (esclusi i nati-morti)		
		per 100 nascite	maschili per 100 nascite maschili	femminili per 100 nascite femminili
1862	Esclusi il Veneto, i distretti Mantovani e la provincia di Roma . . .	82	82	81
1863	} Esclusa la provincia di Roma. . . .	79	79	78
1864		79	79	78
1865		78	78	78
1866		75	75	75
1867		93	93	94
1868		86	86	86
1869		75	75	75
1870		81	81	81
1871		81	82	81
1872		} Il Regno attuale . . . . .	81	81
1873	83		82	83
1874	87		86	88
1875	81		81	82
1876	73		73	74
1877	77		76	77
1878	80		80	81
1879	79		78	79
1880	91		91	91
1881	73		72	73
1882	74		74	74
1883	74		73	75

Vediamo le proporzioni speciali per ogni compartimento per l'anno 1883 e per gli undici anni 1872-82.

COMPARTIMENTI	NUMERO DEI MORTI (esclusi i nati-morti)					
	Per 100 nascite		Maschili per 100 nascite maschili		Femminili per 100 nascite femminili	
	1883	1872-82	1883	1872-82	1883	1872-82
Piemonte . . . . .	79	75	79	74	81	76
Liguria . . . . .	78	79	76	78	81	80
Lombardia . . . . .	74	78	73	78	76	79
Veneto . . . . .	69	75	69	75	69	76
Emilia . . . . .	81	84	80	83	81	85
Umbria . . . . .	68	83	67	82	69	83
Marche . . . . .	75	84	73	82	77	86
Toscana . . . . .	75	84	74	83	76	84
Roma . . . . .	77	96	79	102	75	90
Abruzzi e Molise . . . . .	68	84	65	83	71	85
Campania . . . . .	78	84	77	83	80	85
Puglie . . . . .	68	75	67	75	69	74
Basilicata . . . . .	70	84	68	84	71	84
Calabrie . . . . .	81	82	79	82	86	83
Sicilia . . . . .	69	72	68	72	71	72
Sardegna . . . . .	68	81	67	81	70	80
REGNO . . . . .	74	80	73	79	75	80

**Morti distinti per sesso.**

Ecco il numero dei morti, distinti per sesso in ciascun anno dal 1862 al 1883.

A N N I		NUMERO DEI MORTI (esclusi i nati-morti)		
		Totale	Maschi	Femmine
1862	Esclusi il Veneto, i distretti Mantovani e Roma . . . . .	681 212	351 890	329 322
1863		760 164	393 846	366 318
1864		737 136	381 218	355 918
1865		746 685	385 004	361 681
1866		733 190	379 097	354 093
1867	Esclusa la provincia di Roma . . . . .	866 865	443 384	423 481
1868		777 224	400 076	377 148
1869		713 832	368 230	345 602
1870		773 169	399 649	373 520
1871		778 798	404 244	374 554
1872	Il Regno attuale . . . . .	827 498	428 280	399 218
1873		813 973	415 996	397 977
1874		827 253	423 681	403 572
1875		843 161	431 756	411 405
1876		796 420	409 786	386 634
1877		787 817	403 713	384 104
1878		813 550	416 081	397 469
1879		836 682	427 867	408 815
1880		869 992	448 256	421 736
1881		784 181	400 665	383 516
1882	787 326	402 698	384 628	
1883	794 196	402 396	391 800	

Distinguendo i maschi dalle femmine per ciascun compartimento, abbiamo le cifre seguenti:

COMPARTIMENTI	NUMERO DEI MORTI (esclusi i nati-morti)						Morti maschi per 100 femmine	
	Anno 1883			Periodo 1872-82			1883	1872-82
	Totale	Maschi	Femmine	Totale	Maschi	Femmine		
Piemonte . . . . .	85 406	43 222	42 184	874 529	445 662	428 867	102	104
Liguria . . . . .	22 956	11 461	11 495	254 043	129 350	124 693	100	104
Lombardia . . . . .	102 624	51 885	50 739	1 154 411	591 084	563 327	102	105
Veneto . . . . .	70 080	35 969	34 111	829 528	424 312	405 216	105	105
Emilia . . . . .	62 930	32 313	30 617	699 993	358 019	341 974	106	105
Umbria . . . . .	14 098	7 170	6 928	170 500	86 826	83 674	103	104
Marche . . . . .	26 417	13 261	13 156	293 682	148 209	145 473	101	102
Toscana . . . . .	59 492	30 188	29 304	721 217	368 197	353 020	103	104
Roma . . . . .	25 172	13 317	11 855	314 333	171 075	143 258	112	112
Abruzzi e Molise . . . . .	37 437	18 474	18 963	461 122	233 527	227 595	97	103
Campania . . . . .	83 565	42 165	41 400	971 288	496 630	474 658	102	105
Puglie . . . . .	48 076	24 327	23 749	515 900	266 477	249 423	102	107
Basilicata . . . . .	15 985	7 936	8 049	199 523	102 662	96 861	99	106
Calabria . . . . .	38 235	19 234	19 001	423 463	217 400	206 063	101	105
Sicilia . . . . .	84 676	42 793	41 883	884 725	455 211	429 514	102	106
Sardegna . . . . .	17 047	8 681	8 366	219 596	114 138	105 458	104	108
REGNO . . . . .	794 196	402 396	391 800	8 987 853	4 608 779	4 379 074	103	105

### Morti distinti per sesso e stato civile.

I morti nell'anno 1883 e negli undici anni 1872-82, si distinguevano come segue per stato civile:

STATO CIVILE	NUMERO DEI MORTI (esclusi i nati-morti)						
	Totale	Maschi	Femmine	Per 100			Maschi per 100 femmine
				Maschi e femmine	Maschi	Femmine	

#### Anno 1883.

Celibi . . . . .	516 286	270 699	245 587	65.01	67.27	62.68	110
Coniugati. . . . .	164 623	89 711	74 912	20.73	22.29	19.12	120
Vedovi. . . . .	111 653	40 922	70 731	14.06	10.17	18.05	58
Stato civile ignoto . . . . .	1 634	1 064	570	0.20	0.27	0.15	187
<b>TOTALE . . . . .</b>	<b>794 196</b>	<b>402 396</b>	<b>391 800</b>	<b>100.00</b>	<b>100.00</b>	<b>100.00</b>	<b>103</b>

#### Periodo 1872-82.

Celibi . . . . .	5 853 571	3 091 838	2 761 733	65.12	67.09	63.07	112
Coniugati. . . . .	1 895 821	1 048 491	847 330	21.09	22.74	19.35	124
Vedovi. . . . .	1 231 028	463 034	767 994	13.70	10.05	17.54	60
Stato civile ignoto . . . . .	7 433	5 416	2 017	0.09	0.12	0.04	269
<b>TOTALE . . . . .</b>	<b>8 987 853</b>	<b>4 608 779</b>	<b>4 379 074</b>	<b>100.00</b>	<b>100.00</b>	<b>100.00</b>	<b>100</b>

Diamo analoga dimostrazione pei singoli compartimenti:

Anno 1883.

COMPARTIMENTI	NUMERO DEI MORTI (esclusi i nati-morti)								
	Totale	Celibi	Coniugati	Vedovi	Stato civile ignoto	PER 100 MORTI			
						Celibi	Coniugati	Vedovi	Stato civile ignoto
Piemonte. . . . .	85 406	52 431	19 627	13 110	238	61,39	22,98	15,35	0,28
Liguria. . . . .	22 956	13 711	5 403	3 880	12	59,73	23,54	16,68	0,05
Lombardia. . . . .	102 624	64 153	22 805	15 601	65	62,51	22,22	15,20	0,07
Veneto. . . . .	70 080	43 058	15 686	11 282	54	61,44	22,38	16,10	0,08
Emilia. . . . .	62 930	40 289	13 424	9 177	40	64,02	21,33	14,58	0,07
Umbria. . . . .	14 098	9 037	2 978	2 078	5	64,10	21,12	14,74	0,04
Marche. . . . .	26 417	17 401	5 203	3 805	8	65,87	19,70	14,40	0,03
Toscana. . . . .	59 492	37 916	12 726	8 771	79	63,73	21,39	14,75	0,13
Roma. . . . .	25 172	16 213	5 354	3 530	75	64,41	21,27	14,02	0,30
Abruzzi e Molise. . . . .	37 437	25 112	7 287	5 014	24	67,08	19,47	13,39	0,06
Campania. . . . .	83 565	53 644	17 346	11 871	704	64,19	20,76	14,21	a) 0,84
Puglie. . . . .	48 076	34 654	8 219	5 185	18	72,08	17,10	10,78	0,04
Basilicata. . . . .	15 985	11 016	2 952	1 999	18	68,91	18,47	12,51	0,11
Calabrie. . . . .	38 235	25 790	7 411	5 006	28	67,45	19,38	13,09	0,08
Sicilia. . . . .	84 676	61 269	14 450	8 767	190	72,36	17,07	10,35	0,22
Sardegna. . . . .	17 047	10 592	3 752	2 627	76	62,13	22,01	15,41	0,45
REGNO. . . . .	794 196	516 286	164 623	111 653	1 634	65,00	20,73	14,06	0,21

a) La grande proporzione di morti di stato civile ignoto nella Campania è data per la massima gran parte da individui periti nel disastro di Casamicciola.



Periodo 1872-82.

COMPARTIMENTI	NUMERO DEI MORTI (esclusi i nati-morti)								
	Totale	Celibi	Coniugati	Vedovi	Stato civile ignoto	PER 100 MORTI			
						Celibi	Coniugati	Vedovi	Stato civile ignoto
Piemonte . . . . .	874 529	544 107	200 578	129 572	272	62.22	22.93	14.82	0.03
Liguria . . . . .	254 043	162 261	55 174	36 522	86	63.87	21.72	14.38	0.03
Lombardia . . . . .	1 154 411	743 415	249 174	161 439	383	64.40	21.58	13.99	0.03
Veneto . . . . .	829 528	510 702	186 857	131 515	454	61.57	22.53	15.85	0.05
Emilia . . . . .	699 993	441 744	154 173	103 729	347	63.11	22.02	14.82	0.05
Umbria . . . . .	170 500	112 137	32 741	25 527	95	65.77	19.20	14.97	0.06
Marche . . . . .	293 682	192 189	57 995	43 312	186	65.44	19.75	14.75	0.06
Toscana . . . . .	721 217	478 457	146 638	95 303	819	66.34	20.33	13.22	0.11
Roma . . . . .	314 333	205 102	68 636	39 772	823	65.25	21.84	12.65	0.26
Abruzzi e Molise . . . . .	461 122	300 282	97 739	62 705	396	65.12	21.20	13.60	0.08
Campania . . . . .	971 288	630 103	203 907	135 904	1 374	64.87	21.00	13.99	0.14
Puglie . . . . .	515 900	362 403	95 741	57 527	229	70.25	18.56	11.15	0.04
Basilicata . . . . .	199 523	132 916	41 499	24 918	190	66.62	20.80	12.49	0.09
Calabrie . . . . .	423 463	274 013	91 351	57 889	210	64.71	21.57	13.67	0.05
Sicilia . . . . .	884 725	622 791	164 912	95 915	1 107	70.39	18.64	10.84	0.13
Sardegna . . . . .	219 596	140 949	48 706	29 479	462	64.19	22.18	13.42	0.21
REGNO . . . . .	8 987 853	5 853 571	1 895 821	1 231 028	7 433	65.13	21.09	13.70	0.08

**Morti classificati per età, sesso e stato civile**  
**o Tavola Mortuaria della popolazione del Regno.**

Per continuare i confronti colle statistiche degli anni precedenti, formiamo anche per l'anno 1883 la tavola *mortuaria*, conservando le distinzioni per sesso e stato civile e determinando il numero dei morti per ciascun gruppo di età rispetto al numero totale dei morti. Un calcolo siffatto ha significazione ben diversa da quella di una *tavola di mortalità*, la quale dimostra il numero delle morti avvenute per ogni cento individui esposti a morire, delle singole categorie di età.

Daremo più avanti anche la *tavola di mortalità* della popolazione del Regno. Occorre appena rammentare che le *proporzioni dei morti per cento morti* possono essere diversissime da un paese all'altro, o anche da un anno all'altro per uno stesso paese, secondo la diversa composizione della popolazione per età. Dove siano molti bambini, per esempio, siccome tra essi la mortalità è molto più grande che nelle altre età, il numero assoluto dei morti sarà maggiore che presso una popolazione la quale conti, in proporzione, più adulti; e quindi potrebbe parere che la prima fosse in condizioni più infelici, mentre i rapporti numerici de' morti a cento individui esposti a morire, per ciascuna categoria di età isolatamente considerata, potrebbero essere inferiori a quelli della seconda.

Tavola mortuaria. — Classificazione dei morti per sesso, età e stato civile, senza riguardo al numero dei nati, nè a quello dei viventi.  
Anno 1883.

ETA DEI MORTI	NUMERO DEI MORTI (esclusi i nati-morti)															Per 100 morti	Maschi per 100 femmine
	Complesso			Celibi			Coniugati			Vedovi			Stato civile ignoto				
	Totale	Maschi	Femmine	Totale	Maschi	Femmine	Totale	Maschi	Femmine	Totale	Maschi	Femmine	Totale	Maschi	Femmine		
Dalla nascita a 1 mese . . . . .	91 795	50 275	41 520	91 795	50 275	41 520	...	...	...	...	...	...	...	...	...	11 56	121
Da 1 mese comp. a 3 mesi . . . . .	28 150	15 008	13 142	28 150	15 008	13 142	...	...	...	...	...	...	...	...	...	3.54	114
3 mesi comp. 6 » . . . . .	27 764	15 082	12 682	27 764	15 082	12 682	...	...	...	...	...	...	...	...	...	3.50	119
6 » » 9 » . . . . .	31 548	16 963	14 585	31 548	16 963	14 585	...	...	...	...	...	...	...	...	...	3.97	116
9 » » 12 » . . . . .	33 370	17 468	15 902	33 370	17 468	15 902	...	...	...	...	...	...	...	...	...	4.29	110
Dalla nascita a 1 anno . . . . .	212 627	114 796	97 831	212 627	114 796	97 831	...	...	...	...	...	...	...	...	...	26.77	117
Da 1 anno comp. a 2 anni . . . . .	89 702	45 734	43 968	89 702	45 734	43 968	...	...	...	...	...	...	...	...	...	11.30	104
2 anni comp. 3 » . . . . .	39 630	19 994	19 636	39 630	19 994	19 636	...	...	...	...	...	...	...	...	...	4.99	102
3 » » 4 » . . . . .	21 911	10 982	10 929	21 911	10 982	10 929	...	...	...	...	...	...	...	...	...	2.76	100
4 » » 5 » . . . . .	16 077	7 978	8 099	16 077	7 978	8 099	...	...	...	...	...	...	...	...	...	2.02	99
5 » » 10 » . . . . .	36 867	18 077	18 790	36 867	18 077	18 790	...	...	...	...	...	...	...	...	...	4.64	96
10 » » 15 » . . . . .	14 110	6 457	7 653	14 110	6 457	7 653	...	...	...	...	...	...	...	...	...	1.78	85
15 » » 20 » . . . . .	16 346	7 292	9 054	15 709	7 258	8 451	587	20	567	5	...	5	45	14	31	2.06	81
20 » » 25 » . . . . .	21 475	10 876	10 599	16 325	10 129	6 136	4 941	658	4 283	98	19	79	111	70	41	2.70	103
25 » » 30 » . . . . .	18 122	8 028	10 094	8 231	5 170	3 061	9 491	2 712	6 779	298	85	213	102	61	41	2.28	80
30 » » 35 » . . . . .	18 215	7 948	10 267	5 286	3 133	2 153	12 231	4 518	7 713	614	234	380	84	63	21	2 29	77
35 » » 40 » . . . . .	17 685	7 918	9 767	2 852	2 252	1 600	12 779	5 291	7 488	976	324	652	78	51	27	2.23	81
40 » » 45 » . . . . .	19 350	9 528	9 822	3 768	2 125	1 643	13 778	6 771	7 007	1 698	544	1 154	106	88	18	2.43	97
45 » » 50 » . . . . .	18 692	9 974	8 718	3 156	1 753	1 403	13 077	7 379	5 698	2 354	757	1 597	105	85	20	2.35	115
50 » » 55 » . . . . .	23 598	12 492	11 106	3 860	2 081	1 779	15 384	9 031	6 353	4 246	1 298	2 948	108	82	26	2.97	112
55 » » 60 » . . . . .	26 086	13 650	12 436	3 629	1 913	1 716	16 162	9 717	6 445	6 224	1 968	4 256	71	52	19	3.29	110
60 » » 65 » . . . . .	37 608	18 522	19 086	4 997	2 555	2 442	19 912	11 998	7 914	12 565	3 873	8 692	134	96	38	4.74	97
65 » » 70 » . . . . .	34 315	17 013	17 302	4 396	2 277	2 119	15 364	9 861	5 503	14 487	4 832	9 655	68	43	25	4.32	98
70 » » 75 » . . . . .	43 086	20 934	22 152	5 120	2 603	2 517	15 421	10 286	5 135	22 457	8 002	14 455	88	43	45	5.43	95
75 » » 80 » . . . . .	33 408	16 892	16 516	3 692	1 856	1 836	9 283	6 708	2 580	20 386	8 304	12 082	47	29	18	4.21	102
80 » » 85 » . . . . .	23 226	11 440	11 786	2 251	1 081	1 170	4 617	3 496	1 121	16 314	6 834	9 480	44	29	15	2.92	97
85 » » 90 » . . . . .	8 075	4 047	4 028	761	355	406	1 201	972	229	6 097	2 712	3 385	16	8	8	1.02	100
90 » » 95 » . . . . .	2 619	1 176	1 443	222	86	136	260	215	45	2 132	871	1 261	5	4	1	0.33	81
95 » » 100 » . . . . .	680	283	397	51	20	31	57	47	10	571	215	356	1	1	...	0.09	73
Centenari . . . . .	103	43	60	7	1	6	11	9	2	85	33	52	...	...	...	0.01	72
Età ignota . . . . .	583	322	261	49	33	16	67	27	40	46	17	29	421	245	176	0.07	123
TOTALE . . . . .	794 196	402 396	391 800	516 286	270 699	245 587	164 623	89 711	74 912	111 653	40 922	70 731	1 634	1 064	570	100.00	103

Periodo 1872-82.

ETÀ DEI MORTI	NUMERO DEI MORTI (esclusi i nati-morti)															Per 100 morti	Maschi per 100 femmine
	Complesso			Celibi			Coniugati			Vedovi			Stato civile ignoto				
	Totale	Maschi	Femmine	Totale	Maschi	Femmine	Totale	Maschi	Femmine	Totale	Maschi	Femmine	Totale	Maschi	Femmine		
Dalla nascita a 1 mese . . . .	1 010 289	557 413	452 876	1 010 289	557 413	452 876	...	...	...	...	...	...	...	...	...	11.24	123
Da 1 mese comp. a 3 mesi . . .	339 563	181 094	158 469	339 563	181 094	158 469	...	...	...	...	...	...	...	...	...	3.78	114
3 mesi comp. 6 » . . . . .	316 872	170 068	146 804	316 872	170 068	146 804	...	...	...	...	...	...	...	...	...	3.52	116
6 » » 9 » . . . . .	346 815	184 420	162 395	346 815	184 420	162 395	...	...	...	...	...	...	...	...	...	3.86	114
9 » » 12 » . . . . .	364 277	188 502	175 775	364 277	188 502	175 775	...	...	...	...	...	...	...	...	...	4.05	107
Dalla nascita a 1 anno . . . .	2 377 816	1 281 497	1 096 319	2 377 816	1 281 497	1 096 319	...	...	...	...	...	...	...	...	...	26.45	117
Da 1 anno comp. a 2 anni . . .	1 000 178	511 247	488 931	1 000 178	511 247	488 931	...	...	...	...	...	...	...	...	...	11.13	105
2 anni comp. 3 » . . . . .	432 187	218 928	213 259	432 187	218 928	213 259	...	...	...	...	...	...	...	...	...	4.81	103
3 » » 4 » . . . . .	257 191	129 520	127 671	257 191	129 520	127 671	...	...	...	...	...	...	...	...	...	2.86	101
4 » » 5 » . . . . .	191 317	96 114	95 203	191 317	96 114	95 203	...	...	...	...	...	...	...	...	...	2.13	101
5 » » 10 » . . . . .	403 764	200 246	203 518	403 764	200 246	203 518	...	...	...	...	...	...	...	...	...	4.49	98
10 » » 15 » . . . . .	179 120	85 118	94 002	179 120	85 112	93 912	...	90	5	85	3	...	...	...	...	1.99	91
15 » » 20 » . . . . .	193 804	90 975	102 829	185 944	90 311	95 633	7 615	603	7 012	187	29	158	58	32	26	2.16	88
20 » » 25 » . . . . .	249 617	130 004	119 613	187 291	118 724	68 567	60 313	10 679	49 634	1 714	371	1 343	299	230	69	2.78	109
25 » » 30 » . . . . .	228 089	106 045	122 044	105 525	66 894	38 631	117 050	37 292	79 758	5 094	1 533	3 561	420	326	94	2.54	95
30 » » 35 » . . . . .	219 422	100 690	118 732	63 721	40 487	26 234	142 853	56 712	86 141	9 399	3 113	6 286	449	378	71	2.44	85
35 » » 40 » . . . . .	229 899	109 907	119 992	52 735	30 697	22 038	161 085	73 588	87 497	15 538	5 181	10 357	541	441	100	2.56	92
40 » » 45 » . . . . .	233 722	120 752	112 970	46 756	26 504	20 252	162 669	85 739	76 930	23 753	8 059	15 694	544	450	94	2.60	107
45 » » 50 » . . . . .	248 494	134 838	113 656	44 515	24 989	19 526	166 966	97 202	69 764	36 454	12 203	24 251	559	444	115	2.76	119
50 » » 55 » . . . . .	287 580	156 427	131 153	47 131	26 377	20 754	183 979	110 513	73 466	55 894	19 088	36 806	576	449	127	3.20	119
55 » » 60 » . . . . .	325 632	171 116	154 516	47 985	26 215	21 770	190 860	116 254	74 606	86 179	28 177	58 002	608	470	138	5.62	111
60 » » 65 » . . . . .	389 866	197 991	191 875	53 571	28 815	24 756	261 071	123 771	77 300	134 677	45 033	89 644	547	372	175	4.34	103
65 » » 70 » . . . . .	421 297	209 771	211 526	52 333	27 771	24 562	184 399	116 761	67 638	184 013	64 851	119 132	552	358	194	4.69	99
70 » » 75 » . . . . .	444 762	221 417	223 345	51 458	26 808	24 650	159 734	106 062	53 672	232 993	88 197	144 796	577	350	227	4.95	99
75 » » 80 » . . . . .	334 534	167 977	166 557	35 334	17 955	17 379	93 326	66 163	27 163	205 448	83 614	121 834	426	245	181	3.72	101
80 » » 85 » . . . . .	215 991	107 695	108 296	21 569	10 293	11 276	45 137	33 109	12 028	148 970	64 110	84 860	315	183	132	2.40	99
85 » » 90 » . . . . .	87 707	43 796	43 911	8 646	4 052	4 594	14 221	10 797	3 424	64 669	28 848	35 821	171	99	72	0.98	100
90 » » 95 » . . . . .	25 471	11 697	13 774	2 706	1 175	1 531	3 269	2 413	856	19 412	8 067	11 345	84	42	42	0.28	85
95 » » 100 » . . . . .	7 039	3 071	3 968	715	292	423	777	588	189	5 521	2 179	3 342	26	12	14	0.08	77
Centenari . . . . .	995	378	617	99	48	51	87	62	25	795	260	535	14	8	6	0.01	61
Età ignota . . . . .	2 359	1 562	797	1 060	767	293	320	178	142	315	90	225	664	527	137	0.03	196
TOTALE . . . . .	8 987 853	4 608 779	4 379 074	5 853 571	3 091 838	2 761 733	1 895 821	1 048 491	847 330	1 231 028	463 034	767 994	7 433	5 416	2 017	100.00	105

### Tavola di mortalità della popolazione del Regno.

Abbiamo data la tavola mortuaria per l'anno 1883 e per gli undici anni precedenti, come risulta dalle sole cifre dei morti per età.

Determiniamo ora i quozienti di mortalità della popolazione, distinta per sesso, con diversi metodi per i tre gruppi di età: 1°, dalla nascita fino a 4 anni e 365 giorni; 2°, dal 5° anno fino a 59 anni e 365 giorni; 3°, oltre i 60 anni.

Per il primo gruppo, la mortalità fu calcolata in base al movimento dello stato civile degli anni dal 1863 al 1882 inclusivamente (fatta eccezione per la provincia di Roma, per la quale si ebbero gli elementi soltanto dal 1° gennaio 1872 alla fine del 1882, e per l'intero territorio del Regno, a fine di avere elementi contemporanei per tutte le provincie).

Il calcolo fu eseguito, per ciascuna classe di nati, sottraendo successivamente il numero dei morti in età inferiore ad un anno da quello dei nati nello stesso anno; poscia togliendo da questo primo residuo il numero dei morti nell'anno successivo, in età da 1 a 2 anni; e così di seguito, fino a sottrarre dal rispettivo quarto resto i morti in età da 4 anni a 4 anni e 365 giorni. Dal confronto fra il numero dei morti e quello dei superstiti determinato come sopra, si trassero i quozienti di mortalità.

Questo metodo di operare (che fu adottato anche da Hermann nelle sue tavole di mortalità della Baviera) non è esente da difetti, anzi è passibile di una obbiezione. Infatti il numero dei morti nell'anno 1880, per esempio, fra 0-1 anno, non si può riferire interamente ai nati dell'anno stesso; poichè una parte di essi, un quarto circa, si compone di nati nell'anno 1879; e similmente i morti fra 1 e 2 anni nel 1881 non son tutti nati nel 1880, ma i quattro noni, circa, provengono dal 1879, e così via dicendo.

Perciò abbiamo, nel totale dei nati, un doppio errore: da un lato, al periodo iniziale della serie, manca una schiera di nati, tra i quali accadrà una porzione delle morti che sono comprese nel calcolo; e alla fine della serie, abbiamo una classe annuale di nati, dei quali non contiamo l'intero numero dei morti nelle età completate. Questi errori di osservazione non si compensano tra loro esattamente, sia perchè il numero dei nati varia più o meno da un anno all'altro, sia (e più specialmente) per il naturale incremento della popolazione, per cui, in generale, una classe annuale di nati si trova essere tanto più grande di una precedente, quanto maggiore è il tempo che le separa. Tuttavia l'errore relativo si attenua, quanto più grande è il numero degli anni di osservazione; poichè la differenza numerica fra due classi di nati, ai due estremi del periodo considerato, è una quantità sempre piccola, rispetto al numero totale dei nati o dei superstiti, fra i quali sonosi verificate le morti.

Pertanto pei primi anni di età, è meglio prendere per base di calcolo le cifre dei nati, le quali sono, in generale, più certe di quelle dei viventi date dal censimento; e d'altronde le perturbazioni indotte da migrazioni sono minime per quelle stesse età.

Al disopra di 5 anni, abbiamo stimato più opportuno di operare nel modo seguente: furono stabiliti per gruppi quinquennali di età, i rapporti del numero dei morti quali si hanno dal movimento dello stato civile, a 1,000 individui viventi delle rispettive classi di età. La tavola dei viventi venne formata prendendo la media fra la popolazione del 1872 e quella del 1882, calcolate sul movimento dello stato civile, e distribuendola per età secondo i coefficienti indicati negli *Annali di statistica*, Anno 1879, vol. 10, serie 2<sup>a</sup>.

Se non che, operando come fu detto, si ha il numero dei morti in un anno, per mille coetanei viventi al principio dell'anno, e non quello dei morti per mille individui esposti a morire nel periodo di 365 giorni. Questo numero si calcola in modo approssimativo, aggiungendo al numero dei vivi nei singoli gruppi di età la metà delle morti avvenute negli stessi limiti di età; poichè in una popolazione che si rinnova continuamente, si può ritenere che ogni estinto venga surrogato da altro individuo della stessa età, il quale rimane esposto a morire, *in quei dati limiti di età*, per la rimanente parte dell'anno. Ora se si suppone che le morti avvengano colla stessa frequenza in tutti i mesi e in tutti i giorni dell'anno, l'effetto è come se tutte le morti fossero avvenute a metà dell'anno; e reciprocamente i surroganti saranno esposti a morire, in media, per la metà dell'anno. La quale ipotesi si può convertire in quest'altra, che cioè siano rimasti esposti a morire la metà dei surroganti durante l'intero anno.

Tale correzione fu da noi introdotta nel calcolo per determinare la mortalità specifica di 5 in 5 anni di età dopo i 60. Non abbiamo stimato necessario di fare altrettanto per le età precedenti, poichè dai 5 ai 60 anni, i quozienti di mortalità sono deboli, e la correzione non sarebbe neppure avvertibile in un'ordinaria rappresentazione grafica. Quando invece la mortalità sale rapidamente oltre il 30 per mille, come appunto avviene dopo i 60 anni, e supera nelle estreme classi anche il 100 per mille, non è indifferente che il quoziente si stabilisca sul numero dei viventi mediamente nell'anno, o piuttosto sul numero degli esposti a morire; non è indifferente che 60

morti, per esempio, si paragonino a 1000 vivi, piuttosto che a  $1000 + \frac{60}{2} = 1030$ .

Calcolo della mortalità della popolazione del Regno per i primi 5 anni di età.

MASCHI E FEMMINE.

A N N I	Nati (esclusi i nati-morti)	Morti da 0 a 1 anno, fra i nati nei singoli anni	Superstiti da 1 a 2 anni	Morti da 1 a 2 anni	Superstiti da 2 a 3 anni	Morti da 2 a 3 anni	Superstiti da 3 a 4 anni	Morti da 3 a 4 anni	Superstiti da 4 a 5 anni	Morti da 4 a 5 anni
1872 . . . . .	1.020.682	227.825	792.857	92.250	700.607	38.604	662.003	26.299	635.704	19.542
1873 . . . . .	985.188	210.896	774.292	91.841	682.451	40.807	641.644	24.307	617.337	15.851
1874 . . . . .	951.658	212.866	738.792	86.282	652.510	37.108	615.402	20.380	595.022	16.290
1875 . . . . .	1.035.377	223.100	812.277	84.289	727.988	35.851	692.137	21.739	670.398	16.059
1876 . . . . .	1.083.721	220.070	863.651	92.131	771.520	40.737	730.783	24.836	705.947	17.136
1877 . . . . .	1.029.037	214.093	814.944	95.238	719.706	40.275	679.431	24.347	655.084	16.569
1878 . . . . .	1.012.475	207.346	805.129	88.855	716.274	41.132	675.142	22.777	652.365	15.226
1879 . . . . .	1.064.153	220.089	844.064	96.545	747.519	38.618	708.901	22.342	....	....
1880 . . . . .	957.900	215.500	742.400	86.010	656.390	37.354	....	....	....	....
1881 . . . . .	1.081.125	207.787	873.338	88.823	....	....	....	....	....	....
1882 . . . . .	1.061.094	218.244	....	....	....	....	....	....	....	....
TOTALI . . . . .	11.282.410	2.377.816	8.017.444	902.264	6.374.965	350.486	5.405.443	187.027	4.531.857	116.673
Medie annuali . .	1.025.674	216.165	806.174	90.226	708.329	38.943	675.680	23.378	647.408	16.668
Quozienti di mortalità per 1000 nati o rispettivamente per 1000 superstiti delle singole età . . . . .	210.7		111.9		54.9		34.5		25.7	

Mortalità media annua 99.7

**Mortalità per 1000 MASCHI secondo l'età, nei vari compartimenti del Regno,  
calcolata sulle osservazioni degli undici anni 1872-82.**

(Per i bambini da 0 a 5 anni di età, il materiale adoperato è quello del periodo 1863-82, salvo per la provincia di Roma e per il Regno, poichè per Roma si possiedono soltanto i dati dal 1872 in poi).

COMPARTIMENTI	E T A																									
	Da 0 a 1 anno	Da 1 a 2 anni	Da 2 a 3 anni	Da 3 a 4 anni	Da 4 a 5 anni	Mortalità media da 0 a 5 anni	Da 5 a 10 anni	Da 10 a 15 anni	Da 15 a 20 anni	Da 20 a 25 anni	Da 25 a 30 anni	Da 30 a 35 anni	Da 35 a 40 anni	Da 40 a 45 anni	Da 45 a 50 anni	Da 50 a 55 anni	Da 55 a 60 anni	Da 60 a 65 anni	Da 65 a 70 anni	Da 70 a 75 anni	Da 75 a 80 anni	Da 80 a 85 anni	Da 85 a 90 anni	Da 90 a 95 anni	Da 95 a 100 anni	Da 0 in su
Piemonte . . . . .	221.8	80.9	41.6	27.0	22.5	90.8	11.4	4.9	5.7	9.4	7.4	7.7	8.6	11.4	14.2	20.4	26.9	42.1	62.8	107.6	159.4	189.4	234.9	249.2	317.1	27.13
Liguria . . . . .	205.4	103.6	45.2	27.6	22.7	91.9	11.3	5.1	6.1	9.5	8.7	9.5	10.1	11.9	14.0	18.4	22.2	32.4	45.5	78.2	109.9	168.1	226.7	238.1	243.9	27.22
Lombardia . . . . .	237.4	100.1	50.1	32.6	25.6	103.9	12.8	5.0	5.8	8.7	7.5	7.9	9.2	11.6	14.6	21.0	28.2	46.4	77.1	127.2	152.6	200.5	253.0	247.0	227.3	29.62
Veneto . . . . .	243.6	78.6	40.1	24.7	19.8	95.8	12.3	5.5	5.9	9.3	7.5	7.9	9.1	11.4	13.9	20.1	25.9	38.4	60.8	101.7	135.1	180.4	229.3	268.2	257.1	27.98
Emilia . . . . .	259.9	106.1	46.4	26.1	20.9	109.5	12.0	5.8	6.9	10.3	7.6	7.1	8.4	11.0	14.7	20.9	29.0	43.1	69.9	114.5	151.1	198.4	246.1	243.8	375.0	29.68
Umbria . . . . .	236.8	95.6	43.3	25.7	20.6	98.7	12.4	6.0	6.5	9.7	7.7	7.1	8.0	10.3	13.7	17.2	23.5	36.5	55.5	95.9	117.6	173.8	200.0	202.0	225.0	27.32
Marche . . . . .	240.6	117.7	50.0	26.0	19.6	106.9	13.0	6.2	6.1	9.0	6.8	6.8	7.5	9.8	12.8	18.8	23.4	34.3	50.5	84.0	120.4	192.2	237.4	263.5	277.8	29.53
Toscana . . . . .	219.0	146.7	55.7	31.3	24.0	109.9	14.2	6.0	6.7	9.6	8.1	8.0	9.2	12.0	15.2	20.8	26.0	38.0	52.2	85.4	119.6	193.7	259.0	261.2	278.5	30.14
Roma . . . . .	219.4	100.9	76.8	53.8	40.7	117.5	15.3	6.8	8.7	14.8	14.4	15.9	18.2	21.1	24.6	32.5	41.8	61.3	76.7	124.8	142.4	197.8	233.1	229.3	250.0	33.33
Napoletano . . . . .	219.7	134.6	66.0	40.8	31.8	113.5	13.4	6.1	6.7	10.4	9.9	10.3	12.9	15.3	19.6	24.9	32.9	44.6	59.5	95.3	121.8	173.8	198.0	200.0	315.1	32.84
Sicilia . . . . .	222.7	126.4	64.9	39.7	30.1	111.1	11.4	5.1	5.7	9.3	9.4	9.5	12.0	13.3	17.4	21.8	31.1	39.9	52.1	70.7	100.9	137.1	173.4	163.4	235.9	29.87
Sardegna . . . . .	188.9	99.6	57.1	38.9	35.2	93.0	14.8	7.8	7.6	10.2	10.8	11.6	14.8	18.6	26.3	32.5	43.0	53.5	70.7	96.0	125.7	165.5	217.5	230.4	305.1	30.43
REGNO . . . . .	220.4	112.3	54.7	34.3	25.3	102.5	12.7	5.7	6.4	9.8	8.7	9.0	10.7	13.1	16.6	22.3	29.3	42.3	61.4	99.1	128.5	179.7	218.8	217.3	282.4	30.12



**Mortalità per 1000 FEMMINE secondo l'età, nei vari compartimenti del Regno,  
calcolata sulle osservazioni degli undici anni 1872-82.**

(Per le bambine da 0 a 5 anni di età, il materiale adoperato è quello del periodo 1863-82, salvo per la provincia di Roma e per il Regno, poichè per Roma si possiedono soltanto i dati dal 1872 in poi).

COMPARTIMENTI	E T À																									
	Da 0 a 1 anno	Da 1 a 2 anni	Da 2 a 3 anni	Da 3 a 4 anni	Da 4 a 5 anni	Mortalità media da 0 a 5 anni	Da 5 a 10 anni	Da 10 a 15 anni	Da 15 a 20 anni	Da 20 a 25 anni	Da 25 a 30 anni	Da 30 a 35 anni	Da 35 a 40 anni	Da 40 a 45 anni	Da 45 a 50 anni	Da 50 a 55 anni	Da 55 a 60 anni	Da 60 a 65 anni	Da 65 a 70 anni	Da 70 a 75 anni	Da 75 a 80 anni	Da 80 a 85 anni	Da 85 a 90 anni	Da 90 a 95 anni	Da 95 a 100 anni	Da 0 in su
Piemonte . . . . .	189.1	79.4	42.2	27.9	23.0	81.2	11.6	6.0	7.7	9.8	10.7	11.4	12.3	13.2	14.5	19.9	26.3	43.9	64.4	108.6	136.6	196.2	249.4	287.7	324.3	25.99
Liguria . . . . .	180.8	102.8	44.4	26.9	21.4	84.1	11.6	6.2	8.4	10.3	10.7	11.1	11.9	12.0	13.2	15.8	20.4	30.1	46.2	80.2	110.6	162.9	216.3	281.4	459.5	25.85
Lombardia . . . . .	206.7	99.4	50.2	31.2	25.4	93.8	13.4	6.7	8.2	10.0	11.4	12.5	13.4	13.7	14.2	20.3	27.7	48.8	78.8	132.1	154.7	199.6	236.2	250.0	344.8	28.97
Veneto . . . . .	218.4	79.4	41.6	24.9	20.1	88.6	12.8	6.5	6.6	8.2	9.6	10.8	12.2	12.3	12.7	17.3	22.1	35.6	59.2	99.2	133.9	182.2	232.5	277.6	343.7	27.12
Emilia . . . . .	231.7	106.6	45.9	26.7	20.9	100.6	12.7	6.5	8.5	10.2	11.0	11.9	13.1	13.6	14.9	20.0	26.4	41.1	67.1	107.7	138.1	193.7	261.7	265.0	300.0	29.44
Umbria . . . . .	228.2	98.7	46.0	27.9	20.4	97.9	12.7	6.4	6.9	9.0	8.5	9.2	10.6	11.4	14.9	19.0	25.6	37.9	58.1	88.5	111.8	167.5	197.7	200.0	236.8	27.85
Marche . . . . .	230.1	121.8	51.3	26.6	19.6	104.9	12.2	6.4	6.3	7.0	7.4	8.1	9.1	10.7	11.6	17.0	21.2	33.5	50.9	86.4	121.2	180.0	222.1	217.9	304.3	28.00
Toscana . . . . .	195.5	148.1	56.0	31.7	25.1	103.5	15.3	7.4	8.1	10.1	10.5	11.1	12.3	13.4	14.8	19.8	25.0	36.0	51.1	83.5	114.8	183.1	239.2	237.6	311.7	30.04
Roma . . . . .	198.0	126.4	77.9	54.8	41.4	110.6	17.8	7.2	7.9	10.6	11.7	13.1	14.0	15.9	17.7	24.7	30.2	47.8	63.5	103.3	120.6	176.8	191.3	192.3	261.9	32.01
Napoletano . . . . .	204.1	130.8	66.5	42.4	33.0	107.4	13.9	6.0	6.6	8.3	9.3	9.6	11.5	12.4	15.0	18.9	27.0	37.9	52.8	83.1	105.2	156.2	165.4	179.6	264.1	30.37
Sicilia . . . . .	215.9	127.2	65.3	40.3	30.6	109.4	10.7	4.8	6.3	7.9	8.8	8.5	9.8	9.8	12.5	14.7	25.0	31.4	43.8	57.7	89.3	133.3	152.6	165.3	241.1	28.14
Sardegna . . . . .	177.3	95.5	56.4	38.9	33.2	88.7	15.1	8.5	7.9	9.8	11.5	13.2	16.3	18.5	22.1	26.2	33.6	45.7	65.3	93.3	122.9	166.6	222.9	277.4	339.6	29.90
REGNO . . . . .	200.4	111.5	52.2	34.9	26.2	96.7	13.1	6.3	7.3	9.1	10.0	10.8	12.0	12.7	14.4	18.9	25.9	39.0	57.7	91.5	117.7	168.8	196.2	206.2	277.3	28.84

**Mortalità per 1000 INDIVIDUI DEI DUE SESSI secondo l'età, nei vari compartimenti del Regno,  
calcolata sulle osservazioni degli undici anni 1872-82.**

(Per i bambini da 0 a 5 anni di età il materiale adoperato è quello del periodo 1863-82, salvo per la provincia di Roma, e per il Regno, poichè per Roma si possiedono soltanto i dati dal 1872 in poi).

COMPARTIMENTI	E T À																									
	Da 0 a 1 anno	Da 1 a 2 anni	Da 2 a 3 anni	Da 3 a 4 anni	Da 4 a 5 anni	Mortalità media da 0 a 5 anni	Da 5 a 10 anni	Da 10 a 15 anni	Da 15 a 20 anni	Da 20 a 25 anni	Da 25 a 30 anni	Da 30 a 35 anni	Da 35 a 40 anni	Da 40 a 45 anni	Da 45 a 50 anni	Da 50 a 55 anni	Da 55 a 60 anni	Da 60 a 65 anni	Da 65 a 70 anni	Da 70 a 75 anni	Da 75 a 80 anni	Da 80 a 85 anni	Da 85 a 90 anni	Da 90 a 95 anni	Da 95 a 100 anni	Da 0 in su
Piemonte . . . . .	205.9	80.2	41.9	27.4	22.7	86.1	11.5	5.5	6.7	9.6	9.1	9.6	10.4	12.3	14.4	20.2	26.7	43.0	63.6	108.0	138.1	192.4	241.3	267.1	320.5	26.56
Liguria . . . . .	193.5	103.2	44.8	27.3	22.1	88.1	11.5	5.6	7.3	9.9	9.8	10.3	11.0	11.9	13.6	17.1	21.3	31.2	45.9	79.2	110.2	165.4	221.6	259.7	346.2	26.53
Lombardia . . . . .	222.5	100.4	50.2	31.6	25.5	99.0	13.1	5.9	7.0	9.3	9.5	10.2	11.3	12.6	14.4	20.7	27.9	47.6	77.9	129.4	153.6	200.1	245.4	248.4	274.0	29.30
Veneto . . . . .	231.5	79.0	40.8	24.8	20.0	92.3	12.5	6.0	6.3	8.8	8.6	9.4	10.7	11.9	13.3	18.7	24.0	37.0	60.0	100.4	134.5	181.3	230.9	273.0	298.5	27.55
Emilia . . . . .	246.2	106.4	46.2	26.4	20.9	105.2	12.4	6.6	7.7	10.1	9.2	9.6	10.7	12.2	14.8	20.5	27.3	42.2	68.3	111.2	144.3	196.2	253.7	254.1	333.3	29.52
Umbria . . . . .	232.6	97.1	44.6	26.8	20.5	98.4	12.6	6.2	6.7	9.4	8.1	8.1	8.7	10.8	14.3	18.1	24.0	37.2	56.8	92.2	114.7	170.8	199.0	201.1	230.8	27.58
Marche . . . . .	235.5	119.7	50.6	26.4	19.6	105.9	12.9	6.4	6.2	8.0	7.1	7.5	7.6	10.3	12.2	17.9	22.3	33.9	50.7	85.2	120.8	186.2	229.7	238.5	292.7	28.75
Toscana . . . . .	207.6	147.4	55.8	31.5	24.5	106.7	14.8	6.7	7.4	9.8	9.3	9.5	10.7	12.7	15.0	20.3	25.5	37.0	51.7	84.4	117.2	188.7	249.6	243.8	294.9	30.09
Roma . . . . .	209.0	128.7	77.4	54.3	41.0	114.1	16.4	7.0	8.3	12.9	13.2	14.6	16.3	18.8	21.5	29.0	35.7	54.2	69.6	112.7	130.0	185.9	208.8	206.2	257.1	32.72
Napoletano . . . . .	212.1	132.7	66.3	41.6	32.4	110.1	13.6	6.1	6.7	9.3	9.6	10.0	12.2	13.8	17.2	21.8	29.8	40.7	55.8	88.4	112.3	163.8	179.1	188.2	283.6	31.58
Sicilia . . . . .	219.4	126.8	65.1	40.0	30.4	91.0	11.1	5.0	6.0	8.6	9.1	9.0	10.9	11.6	15.0	18.1	27.9	35.2	47.4	63.1	94.1	134.9	161.1	164.5	239.0	29.00
Sardegna . . . . .	183.4	97.7	56.7	38.9	34.4	110.3	14.9	8.1	7.7	10.0	11.2	12.3	15.5	18.6	24.3	29.2	38.0	49.3	67.8	94.6	124.3	165.6	220.2	252.7	321.4	30.17
REGNO . . . . .	210.7	111.9	54.9	34.5	25.7	99.7	12.9	6.0	6.8	9.4	9.4	9.8	11.4	12.9	15.5	20.6	27.6	40.6	59.5	95.2	122.9	174.1	206.9	211.0	279.5	29.48

**Mortalità per 1000 individui secondo l'età, nelle varie regioni del Regno,  
calcolata sulle osservazioni degli undici anni 1872-82.**

(Per i bambini da 0 a 5 anni di età il materiale adoperato è quello del periodo 1863-82, salvo per la provincia di Roma, e per il Regno, poichè per Roma si possiedono soltanto i dati dal 1872 in poi).

REGIONI (a)	E T À																										
	Da 0 a 1 anno	Da 1 a 2 anni	Da 2 a 3 anni	Da 3 a 4 anni	Da 4 a 5 anni	Mortalità media da 0 a 5 anni	Da 5 a 10 anni	Da 10 a 15 anni	Da 15 a 20 anni	Da 20 a 25 anni	Da 25 a 30 anni	Da 30 a 35 anni	Da 35 a 40 anni	Da 40 a 45 anni	Da 45 a 50 anni	Da 50 a 55 anni	Da 55 a 60 anni	Da 60 a 65 anni	Da 65 a 70 anni	Da 70 a 75 anni	Da 75 a 80 anni	Da 80 a 85 anni	Da 85 a 90 anni	Da 90 a 95 anni	Da 95 a 100 anni	Da 0 in su	
<b>M A S C H I .</b>																											
Italia Settentrionale. . .	232.0	89.6	44.5	28.2	22.9	96.9	12.1	5.1	5.8	9.1	7.6	7.9	9.3	11.5	14.2	20.4	26.7	41.7	65.2	108.7	138.4	186.7	236.0	250.7	265.4	28.25	
» Centrale . . . . .	228.2	123.7	55.8	33.5	24.8	107.9	13.4	6.1	7.0	10.4	8.6	8.6	9.9	12.5	16.0	22.0	28.0	41.5	60.0	98.2	130.4	192.8	242.9	239.7	276.6	30.11	
» Meridionale. . . . .	219.7	134.6	66.0	40.8	31.8	112.5	13.4	6.1	6.7	10.4	9.9	10.3	12.9	15.3	19.6	24.9	32.9	44.0	59.5	95.3	121.8	173.8	198.0	200.8	315.1	32.84	
» Insulare . . . . .	216.4	121.2	63.3	39.5	31.1	107.6	12.0	5.6	6.1	9.5	9.7	9.9	12.6	14.4	19.2	23.7	33.3	42.4	55.6	75.4	105.4	142.4	181.8	178.4	252.0	29.98	
REGNO . . . . .	220.4	112.3	54.7	34.3	25.3	102.5	12.7	5.7	6.4	9.8	8.7	9.0	10.7	13.1	16.6	22.3	29.3	42.3	61.4	99.1	128.5	179.7	218.8	217.3	282.4	30.12	
<b>F E M M I N E .</b>																											
Italia Settentrionale. . .	202.7	88.5	45.1	28.2	22.9	87.9	12.5	6.3	7.6	9.5	10.7	11.6	12.6	13.0	13.8	19.0	25.1	41.8	65.4	108.9	137.2	187.4	235.2	275.2	365.7	27.32	
» Centrale . . . . .	207.5	125.1	56.4	34.3	25.5	102.3	14.2	7.2	7.6	9.7	10.3	11.1	12.1	13.2	14.8	20.0	25.5	38.8	58.0	93.5	122.5	183.2	230.9	227.4	289.1	29.62	
» Meridionale. . . . .	204.1	130.8	66.5	42.4	33.0	107.4	13.9	6.0	6.6	8.3	9.3	9.6	11.5	12.4	15.0	18.9	27.0	37.9	52.8	83.1	105.2	156.2	165.4	179.6	264.1	30.37	
» Insulare . . . . .	208.7	121.1	63.5	40.0	31.5	105.4	11.5	5.5	6.6	8.3	9.4	9.5	11.1	11.5	14.3	16.8	26.6	34.0	47.4	63.1	94.0	137.8	163.2	182.0	256.7	28.47	
REGNO . . . . .	200.4	111.5	55.2	34.9	26.2	96.7	13.1	6.3	7.3	9.1	10.0	10.8	12.0	12.7	14.4	18.9	25.9	39.0	57.7	91.5	117.7	168.8	196.2	206.2	277.3	28.84	
<b>M A S C H I E F E M M I N E .</b>																											
Italia Settentrionale. . .	217.8	89.1	44.8	28.2	22.9	92.5	12.3	5.7	6.7	9.3	9.2	9.8	10.9	12.3	14.0	19.7	25.9	41.8	65.3	108.8	137.9	187.0	235.6	262.6	310.8	27.79	
» Centrale . . . . .	218.1	124.4	56.1	33.9	25.2	105.1	13.8	6.6	7.4	10.1	9.4	9.8	11.0	12.9	15.4	21.0	26.8	40.1	59.0	95.8	126.4	188.0	237.0	233.4	283.2	29.87	
» Meridionale. . . . .	212.1	132.7	66.3	41.6	32.4	110.0	13.6	6.1	6.7	9.3	9.6	10.0	12.2	13.8	17.2	21.8	29.8	40.7	55.8	88.4	112.3	163.8	179.1	188.2	283.6	31.58	
» Insulare . . . . .	212.7	121.2	63.4	39.7	31.3	106.5	11.8	5.6	6.3	8.9	9.5	9.7	11.9	13.0	16.7	20.1	29.7	37.8	51.0	68.4	98.9	139.8	171.1	180.5	254.7	29.23	
REGNO . . . . .	210.7	111.9	54.9	34.5	25.7	99.7	12.9	6.0	6.8	9.4	9.4	9.8	11.4	12.9	15.5	20.6	27.6	40.6	59.5	95.2	122.9	174.1	206.9	211.0	279.5	29.48	

(a) L'Italia settentrionale comprende i compartimenti del Piemonte, Liguria, Lombardia e Veneto; l'Italia centrale i compartimenti dell'Emilia, Marche, Umbria, Toscana e Roma; l'Italia meridionale i compartimenti degli Abruzzi e Molise, Campania, Puglia, Basilicata e Calabria; l'Italia insulare comprende la Sicilia e la Sardegna.

Riassumendo i quozienti di mortalità determinati successivamente, pei tre periodi di età (0—5 anni, 5—60, e > 60), coi tre metodi sopra indicati, formiamo la tavola seguente, per tutta la serie delle età:

**Mortalità specifica per età,  
secondo le osservazioni degli undici anni 1872-82.**

CATEGORIE DI ETÀ	Mortalità per 1000 esposti a morire		
	Maschi	Femmine	Totale
Dalla nascita a 1 anno . . . . .	220.4	200.4	210.7
Da 1 anno a 2 anni . . . . .	112.3	111.5	111.9
2 anni 3 » . . . . .	54.7	55.2	54.9
3 » 4 » . . . . .	34.3	34.9	34.5
4 » 5 » . . . . .	25.3	26.2	25.7
5 » 10 » . . . . .	12.7	13.1	12.9
10 » 15 » . . . . .	5.7	6.3	6.0
15 » 20 » . . . . .	6.4	7.3	6.8
20 » 25 » . . . . .	9.8	9.1	9.4
25 » 30 » . . . . .	8.7	10.0	9.4
30 » 35 » . . . . .	9.0	10.8	9.8
35 » 40 » . . . . .	10.7	12.0	11.4
40 » 45 » . . . . .	13.1	12.7	12.9
45 » 50 » . . . . .	16.6	14.4	15.5
50 » 55 » . . . . .	22.3	18.9	20.6
55 » 60 » . . . . .	29.3	25.9	27.6
60 » 65 » . . . . .	42.3	39.0	40.6
65 » 70 » . . . . .	61.4	57.7	59.5
70 » 75 » . . . . .	99.1	91.5	95.2
75 » 80 » . . . . .	128.5	117.7	122.9
80 » 85 » . . . . .	179.7	168.8	174.1
85 » 90 » . . . . .	218.8	196.2	206.9
90 » 95 » . . . . .	217.3	206.2	211.0
95 » 100 » . . . . .	282.4	277.3	279.5
Da 0 in su . . . . .	30.1	28.8	29.5

**Età media dei morti.**

È noto come l'*età media dei morti* risponda a un concetto diverso da quello di *vita media*, quantunque troppo spesso si prenda quella come misura della seconda, da chi non è versato negli studi demografici. — L'*età media dei morti* può variare fra limiti assai grandi, rimanendo eguale la *vita media*, secondo che è più o meno grande

la frequenza delle nascite, la quale aggrava (a cagione della mortalità comparativamente grandissima dei bambini) il quoziente della mortalità generale. Ciò nondimeno, può essere di qualche interesse avere sott'occhio la serie dei termini, che esprimono la media età dei morti, separatamente pei maschi e per le femmine, dalla costituzione del Regno in poi. E, più precisamente, ci conviene cominciare dal 1864 a dare questi rapporti, perocchè non ci affidano interamente le cifre raccolte nei primi due anni che seguirono il censimento del 1861, per ciò che riguarda la classificazione dei morti per età.

Diamo pertanto successivamente, per maschi e per femmine, la media età dei bambini deceduti entro i primi dodici mesi dalla nascita; poi eliminiamo dal calcolo i bambini morti nel primo anno di età, e troviamo la media età dei morti per la popolazione da un anno in su: e finalmente calcoliamo la media età dei morti in tutto il Regno, dal 1864 a tutto il 1882, sull'intera popolazione. E siccome la notizia dell'età è data d'anno in anno solamente pei primi cinque anni, e di cinque in cinque anni per tutto il resto della scala; e gli estinti nel primo anno vengono suddivisi, nelle nostre tavole mortuarie, in cinque gruppi, cioè: morti nel primo mese dalla nascita, morti nel secondo e terzo mese riuniti, morti nel secondo trimestre, morti nel terzo, morti nel quarto trimestre; così dobbiamo determinare l'età degli estinti mediante una serie di ipotesi. Supponiamo che i morti fra 1 e 5 anni avessero tutti mediamente 3 anni il giorno della morte; che i morti fra 5 e 10 anni avessero tutti 7 anni e mezzo; che i morti fra 10 e 15 anni avessero tutti 12 anni e mezzo; e così via, prendendo sempre la media aritmetica fra i due estremi di ciascun gruppo di età. E per simile modo supponiamo che i bambini morti fra la nascita e un mese avessero tutti vissuto quindici giorni; quelli morti fra un mese e tre avessero tutti vissuto due mesi; quelli morti fra sei e nove mesi di età, sette mesi e mezzo; e finalmente i bambini morti fra nove e dodici mesi dalla nascita, avessero vissuto dieci mesi e quindici giorni. Questo metodo di calcolo non dovrebbe condurre ad errori molto sensibili; soltanto pei morti fra la nascita e un mese possiamo essere certi che molto più della metà cadono nei primi quindici giorni (anzi nei primi cinque giorni); ma non abbiamo un dato certo per stabilire questo primo termine della serie, e però non faremo eccezione al metodo generale di calcolo, per non errare in apprezzamenti arbitrari, o fondati sull'esperienza di poche città.

Stabiliti questi criteri, ecco le serie dei rapporti:

**Età media dei bambini morti nel primo anno di età.**

A N N I	Bambini morti nel primo anno di età			Numero dei mesi vissuti da tutti i bambini			Età media dei bambini morti nel primo anno di età		
	Totale	Maschi	Femmine	Totale	Maschi	Femmine	Totale	Maschi	Femmine
							m. g.	m. g.	m. g.
1864 . . . . .	193 183	104 471	88 712	675 456	355 735	319 721	3. 15	3. 12	3. 18
1865 . . . . .	195 695	106 182	89 513	668 068	351 441	316 627	3. 13	3. 10	3. 16
1866 . . . . .	183 549	99 076	84 473	676 660	358 123	318 537	3. 21	3. 20	3. 23
1867 . . . . .	207 178	112 353	91 825	754 687	399 897	354 790	3. 19	3. 17	3. 22
1868 . . . . .	214 300	115 135	99 165	779 492	406 769	372 723	3. 20	3. 16	3. 23
1869 . . . . .	204 852	110 438	94 414	688 682	361 581	327 101	3. 11	3. 8	3. 14
1870 . . . . .	219 025	118 488	100 537	788 913	419 496	369 417	3. 18	3. 16	3. 20
1871 . . . . .	218 148	117 135	101 013	759 176	400 181	358 995	3. 15	3. 13	3. 17
1872 . . . . .	227 825	122 452	105 373	874 445	459 971	414 474	3. 25	3. 23	3. 28
1873 . . . . .	210 896	112 993	97 903	820 911	429 111	391 800	3. 27	3. 24	4. 00
1874 . . . . .	212 866	114 271	98 595	811 217	427 342	383 875	3. 24	3. 22	3. 27
1875 . . . . .	223 100	120 294	102 806	786 616	415 752	370 864	3. 16	3. 14	3. 18
1876 . . . . .	220 070	118 888	101 182	805 136	425 642	379 494	3. 20	3. 18	3. 22
1877 . . . . .	214 093	115 759	98 334	816 219	432 465	383 754	3. 24	3. 22	3. 27
1878 . . . . .	207 346	111 817	95 529	803 364	424 314	379 050	3. 26	3. 23	3. 29
1879 . . . . .	220 089	118 429	101 660	810 748	426 478	384 270	3. 20	3. 18	3. 23
1880 . . . . .	915 500	116 124	99 376	868 273	458 467	409 806	4. 00	3. 28	4. 3
1881 . . . . .	207 787	112 182	95 605	762 530	402 404	360 126	3. 20	3. 18	3. 23
1882 . . . . .	218 244	118 288	99 956	861 884	458 705	403 179	3. 28	3. 26	4. 1
	4 013 746	2 164 775	1 848 971	14 812 477	7 813 874	6 998 603	3. 21	3. 18	3. 24

**Età media dei morti dopo il primo anno di età.**

A N N I	Numero dei morti dopo il primo anno di età			Numero degli anni vissuti dai morti dopo il primo anno di età			Età media dei morti dopo il primo anno di età		
	Totale	Maschi	Femmine	Totale	Maschi	Femmine	Totale	Maschi	Femmine
	a. m. g.	a. m. g.	a. m. g.	a. m. g.	a. m. g.	a. m. g.	a. m. g.	a. m. g.	a. m. g.
1864 . . . . .	465 405	236 181	229 224	16 777 986	8 401 701	8 376 285	36. 0. 18	35. 7. 22	36. 6. 15
1865 . . . . .	476 730	240 749	235 981	16 800 183	8 352 002	8 448 181	35. 2. 27	34. 8. 9	35. 9. 18
1866 . . . . .	473 903	241 266	232 637	16 495 671	8 333 069	8 162 602	34. 9. 21	34. 6. 14	35. 1. 1
1867 . . . . .	659 228	330 733	328 495	23 630 555	11 761 960	11 868 595	35. 10. 4	35. 6. 23	36. 1. 17
1868 . . . . .	562 662	284 753	277 909	20 668 544	10 408 149	10 260 395	36. 8. 24	36. 6. 19	36. 11. 1
1869 . . . . .	508 799	257 666	251 133	18 502 003	9 312 082	9 189 921	36. 4. 12	36. 1. 20	36. 7. 4
1870 . . . . .	553 967	281 036	272 931	19 659 605	9 954 669	9 704 936	35. 5. 26	35. 5. 2	35. 6. 21
1871 . . . . .	560 344	286 912	273 432	19 822 694	10 183 983	9 638 711	35. 4. 5	35. 5. 28	35. 3. 0
1872 . . . . .	599 446	305 662	293 784	20 082 716	10 276 949	9 805 767	33. 6. 1	33. 7. 14	33. 4. 16
1873 . . . . .	602 817	302 816	300 001	21 351 028	10 715 396	10 635 632	35. 5. 1	35. 4. 19	35. 5. 13
1874 . . . . .	614 164	309 260	304 904	22 174 969	11 184 348	10 990 621	36. 1. 8	36. 1. 29	36. 0. 17
1875 . . . . .	619 835	311 315	308 520	21 654 252	10 823 099	10 831 153	34. 11. 5	34. 9. 6	35. 1. 9
1876 . . . . .	576 120	290 766	285 354	19 962 062	10 090 514	9 871 548	34. 7. 24	34. 8. 13	34. 7. 4
1877 . . . . .	573 546	287 827	285 719	20 652 172	10 390 182	10 261 990	36. 0. 3	36. 1. 5	35. 11. 0
1878 . . . . .	605 970	304 107	301 863	21 943 970	11 053 527	10 890 443	36. 2. 16	36. 4. 5	35. 1. 0
1879 . . . . .	616 365	309 303	307 062	22 649 612	11 429 421	11 220 191	36. 8. 2	36. 11. 12	36. 6. 14
1880 . . . . .	654 225	331 954	322 271	24 221 258	12 378 349	11 842 909	37. 0. 8	37. 3. 14	36. 8. 29
1881 . . . . .	576 205	288 355	287 850	20 647 745	10 351 007	10 296 738	35. 10. 0	35. 11. 3	35. 9. 7
1882 . . . . .	568 985	284 355	284 630	20 333 059	10 168 550	10 164 509	35. 8. 25	35. 9. 4	35. 8. 16
	10 868 716	5 485 016	5 383 700	388 030 084	195 568 957	192 461 127	35. 8. 12	35. 7. 26	35. 8. 29

**Età media dei morti di tutte le età.**

A N N I	Numero dei morti di tutte le età (esclusi i morti di età ignota)			Numero degli anni vissuti dai morti di tutte le età			Età media dei morti		
	Totale	Maschi	Femmine	Totale	Maschi	Femmine	Totale	Maschi	Femmine
							a. m. g.	a. m. g.	a. m. g.
1864 . . . . .	658 588	340 652	317 936	16 834 274	8 431 346	8 402 928	25. 6. 22	24. 9. 0	26. 5. 4
1865 . . . . .	672 425	346 931	325 494	16 855 855	8 381 289	8 474 566	25. 0. 24	24. 1. 27	26. 0. 13
1866 . . . . .	657 452	340 342	317 110	16 552 059	8 362 912	8 189 147	25. 2. 3	24. 6. 26	25. 9. 27
1867 . . . . .	866 406	443 086	423 320	23 693 446	11 795 285	11 898 161	27. 4. 5	26. 7. 13	28. 1. 8
1868 . . . . .	776 962	399 888	377 074	20 733 502	10 442 046	10 291 456	26. 8. 27	26. 1. 10	27. 3. 15
1869 . . . . .	713 651	368 104	345 547	18 559 393	9 342 214	9 217 179	26. 0. 1	25. 4. 17	26. 8. 3
1870 . . . . .	772 992	399 524	373 468	19 725 348	9 989 627	9 735 721	25. 6. 6	25. 0. 1	26. 0. 25
1871 . . . . .	778 492	404 047	374 445	19 885 959	10 217 332	9 668 627	25. 6. 6	25. 3. 13	25. 9. 26
1872 . . . . .	827 271	428 114	399 157	20 155 586	10 315 280	9 840 306	24. 4. 11	24. 1. 4	24. 7. 25
1873 . . . . .	813 713	415 809	397 904	21 419 437	10 751 155	10 668 282	26. 3. 26	25. 10. 8	26. 9. 22
1874 . . . . .	827 030	423 531	403 499	22 242 571	11 219 960	11 022 611	26. 10. 22	26. 5. 27	27. 3. 24
1875 . . . . .	842 935	431 609	411 326	21 719 803	10 857 745	10 862 058	25. 9. 6	25. 1. 26	26. 4. 27
1876 . . . . .	796 190	409 654	386 536	20 029 157	10 125 985	9 903 172	25. 1. 22	24. 8. 19	25. 7. 13
1877 . . . . .	787 639	403 586	384 053	20 720 190	10 426 221	10 293 969	26. 3. 20	25. 10. 0	26. 9. 19
1878 . . . . .	813 316	415 924	397 392	22 010 917	11 088 886	10 922 031	27. 0. 23	26. 7. 28	27. 5. 24
1879 . . . . .	836 454	427 732	408 722	22 717 174	11 252 213	11 464 961	27. 2. 19	26. 3. 20	28. 0. 18
1880 . . . . .	869 725	448 078	421 647	24 293 714	12 416 655	11 877 059	27. 11. 5	27. 8. 15	28. 2. 0
1881 . . . . .	783 992	400 537	383 455	20 711 289	10 384 541	10 326 748	26. 5. 0	25. 11. 3	26. 11. 5
1882 . . . . .	787 229	402 643	384 586	20 404 882	10 206 775	10 198 107	25. 11. 1	25. 4. 6	26. 6. 6
	14 882 462	7 649 791	7 232 671	389 264 556	196 007 467	193 257 089	26. 1. 26	25. 7. 14	26. 8. 19

Da queste tre tavole apparisce, che la media età dei morti si mantenne pressochè costante in Italia, con leggiero vantaggio per le femmine in confronto ai maschi, se i rapporti si formano sull'intera popolazione maschile o femminile di ogni età. Che se invece si eliminano dal calcolo i bambini morti nel primo anno, la media età dei



morti si pareggia quasi esattamente tra i maschi e le femmine. Notiamo ancora che, per cagione della mortalità relativamente grandissima dei bambini, in confronto a quella della popolazione complessiva, quando siano dedotti dal calcolo gli infanti fra 0 e 1 anno, la media età dei morti si eleva di circa dieci anni, passando dal medio rapporto di 26 anni e 2 mesi a 35 anni e 8 mesi con lievi differenze fra i due sessi.

### Morti per mesi.

Quale sia l'influenza delle stagioni sulla mortalità, si rileva dal prospetto seguente, in cui le proporzioni sono calcolate a 12,000 morti, supposto ogni mese formato di 31 giorni. a)

MESI E STAGIONI	NUMERO DEI MORTI (esclusi i nati-morti)				
	ANNO 1883		PERIODO 1872-82		
	Totale	Su 12 000 morti	Totale	Anno medio	Su 12 000 morti
Marzo . . . . .	79 050	1 172	793 291	72 117	1 040
Aprile . . . . .	68 920	1 056	696 805	63 346	944
Maggio . . . . .	58 952	874	653 551	59 414	856
<i>Primavera . . .</i>	206 912	3 102	2 143 647	194 877	2 840
Giugno . . . . .	54 526	835	638 973	58 088	865
Luglio . . . . .	71 226	1 056	797 675	72 516	1 046
Agosto . . . . .	72 718	1 078	849 618	77 238	1 114
<i>Estate . . . . .</i>	198 470	2 969	2 286 266	207 842	3 025
Settembre . . . . .	63 433	972	763 507	69 410	1 034
Ottobre . . . . .	60 410	896	730 844	66 440	958
Novembre . . . . .	56 948	872	723 180	65 744	980
<i>Autunno . . . .</i>	180 791	2 740	2 217 531	201 594	2 972
Dicembre . . . . .	69 737	1 034	771 388	70 126	1 012
Gennaio . . . . .	72 545	1 076	820 087	74 553	1 075
Febbraio . . . . .	65 741	1 079	748 934	68 085	1 076
<i>Inverno . . . . .</i>	208 023	3 189	2 340 409	212 764	3 163
<b>ANNO . . . . .</b>	<b>794 196</b>	<b>12 000</b>	<b>8 987 853</b>	<b>817 077</b>	<b>12 000</b>

L'influenza della vicenda delle stagioni, già notevole quando si esamina la mortalità in generale, riesce più intensa per certe categorie di età che non per altre. A questa indagine rispondono gli specchi seguenti, nei quali sono divisi i morti per mesi, in dodici gruppi d'età, e i morti stessi sono ragguagliati a 12,000, sempre col solito metodo.

a) Veggansi le spiegazioni date a pagina XIX.

**Anno 1883.**

CATEGORIE DI ETÀ	Gennaio	Febbraio	Marzo	Aprile	Maggio	Giugno	Luglio	Agosto	Settembre	Ottobre	Novembre	Dicembre	TOTALE
NUMERO DEI MORTI (esclusi i nati-morti).													
Dalla nascita a 1 anno . . . . .	20 391	18 463	22 250	17 278	13 591	14 015	21 102	20 426	16 547	15 211	14 991	18 362	212 627
Da 1 anno a 5 anni. . . . .	13 036	12 037	14 103	12 578	11 801	11 754	17 636	20 089	17 540	14 157	10 860	11 679	167 320
5 anni 10 » . . . . .	3 593	3 145	3 618	3 210	3 054	2 517	3 158	3 148	2 889	2 914	2 662	2 959	36 867
10 » 20 » . . . . .	2 555	2 368	2 728	2 724	2 576	2 285	2 731	2 757	2 517	2 573	2 240	2 402	30 456
20 » 30 » . . . . .	3 394	3 251	3 878	3 673	3 347	3 042	3 300	3 311	3 118	3 105	2 989	3 189	39 597
30 » 40 » . . . . .	3 131	2 858	3 446	3 529	3 112	2 765	3 047	2 868	2 692	2 748	2 619	3 085	35 900
40 » 50 » . . . . .	3 365	3 162	3 915	3 599	3 171	2 799	3 037	3 042	2 799	2 841	2 873	3 439	38 042
50 » 60 » . . . . .	4 893	4 314	5 232	4 797	3 945	3 430	3 847	3 724	3 364	3 637	3 617	4 884	49 684
60 » 70 » . . . . .	7 268	6 228	7 621	7 003	5 795	4 753	5 137	5 157	4 790	5 063	5 608	7 500	71 923
70 » 80 » . . . . .	7 564	6 792	8 478	7 384	5 932	5 018	5 374	5 481	4 815	5 533	5 846	8 277	76 494
80 » 90 » . . . . .	2 969	2 764	3 421	2 846	2 387	1 949	2 206	2 437	2 106	2 344	2 341	3 531	31 301
90 » in su . . . . .	342	328	331	288	235	196	219	270	247	263	287	396	3 402
TUTTE LE ETÀ.	72 501	65 710	79 021	68 909	58 946	54 523	70 844	72 710	63 424	60 389	56 933	69 703	793 613
Età ignota . . . . .	44	31	19	11	6	3	382	8	9	21	15	34	583
TOTALE GENERALE.	72 545	65 741	79 040	68 920	58 952	54 526	71 226	72 718	63 433	60 410	56 948	69 737	794 196

PROPORZIONE MENSILE PER 12 000 DI OGNI ETÀ.

Dalla nascita a 1 anno . . . . .	1.129	1.132	1.237	988	752	802	1.168	1.131	946	842	857	1.016	12.000
Da 1 anno a 5 anni. . . . .	918	939	993	915	831	856	1.246	1.415	1.277	997	790	823	12.000
5 anni 10 » . . . . .	1.147	1.112	1.155	1.059	975	831	1.008	1.005	953	931	879	945	12.000
10 » 20 » . . . . .	988	1.014	1.054	1.088	996	913	1.056	1.066	1.005	995	895	930	12.000
20 » 30 » . . . . .	1.009	1.070	1.152	1.128	995	934	981	984	958	923	918	948	12.000
30 » 40 » . . . . .	1.027	1.038	1.130	1.136	1.021	937	999	940	912	901	887	1.012	12.000
40 » 50 » . . . . .	1.041	1.083	1.211	1.151	981	895	940	941	895	879	919	1.064	12.000
50 » 60 » . . . . .	1.159	1.132	1.238	1.174	935	840	911	882	824	862	886	1.157	12.000
60 » 70 » . . . . .	1.190	1.128	1.247	1.184	948	804	841	844	810	829	948	1.227	12.000
70 » 80 » . . . . .	1.164	1.157	1.304	1.174	913	798	827	843	766	851	929	1.274	12.000
80 » 90 » . . . . .	1.116	1.151	1.286	1.106	898	757	830	916	818	881	910	1.331	12.000
90 » in su . . . . .	1.182	1.258	1.144	1.030	812	608	757	933	881	909	1.027	1.369	12.000
TUTTE LE ETÀ.	1.076	1.079	1.172	1.057	875	836	1.051	1.079	972	896	873	1.034	12.000
Età ignota . . . . .	899	695	388	232	123	63	7.806	163	130	429	317	695	12.000
TOTALE GENERALE.	1.076	1.079	1.172	1.056	874	835	1.056	1.078	972	896	872	1.034	12.000

Periodo 1872-82.

CATEGORIE DI ETÀ	Gennaio	Febbraio	Marzo	Aprile	Maggio	Giugno	Luglio	Agosto	Settembre	Ottobre	Novembre	Dicembre	TOTALE
---------------------	---------	----------	-------	--------	--------	--------	--------	--------	-----------	---------	----------	----------	--------

NUMERO DEI MORTI (esclusi i nati-morti).

Dalla nas. a 1 an.	222 733	211 491	217 035	173 123	160 257	173 301	242 675	233 078	187 630	177 072	181 264	198 157	2 377 816
Da 1 anno a 5 .	137 087	128 572	138 013	123 392	123 076	134 129	200 287	236 856	208 536	174 331	141 673	134 921	1 880 873
5 » 10 .	34 064	31 265	34 286	31 472	30 538	28 093	32 039	38 804	38 575	37 070	33 880	33 678	403 764
10 » 20 .	30 567	27 515	30 897	29 989	29 242	27 288	31 159	35 681	35 021	34 044	31 137	30 384	372 924
20 » 30 .	40 456	38 030	42 964	40 877	38 673	35 331	38 970	42 042	40 864	40 888	39 158	39 453	477 706
30 » 40 .	40 204	36 575	40 601	39 306	37 056	33 901	35 561	37 567	36 308	37 125	36 645	38 472	449 321
40 » 50 .	44 877	40 044	44 417	42 209	39 161	35 213	37 128	38 489	37 121	38 912	40 576	43 969	482 216
50 » 60 .	60 372	53 502	57 380	52 888	48 256	42 749	45 200	47 074	45 848	48 326	52 830	58 787	613 212
60 » 70 .	84 901	73 997	78 393	69 842	62 854	55 135	57 176	59 687	57 392	61 405	70 200	80 181	811 163
70 » 80 .	85 678	74 220	76 209	65 988	59 532	52 250	53 999	56 094	53 313	57 051	66 706	78 256	779 296
80 » 90 .	34 929	30 170	29 733	24 834	22 450	19 405	21 074	21 638	20 345	21 933	25 974	31 213	303 698
90 » in su	3 992	3 372	3 184	2 581	2 301	2 006	2 224	2 422	2 378	2 492	2 886	3 667	33 505
TUTTE LE ETÀ .	819 860	748 753	793 112	696 601	653 396	638 801	797 492	849 432	763 331	730 649	722 929	771 138	8 985 494
Età ignota . . .	227	181	179	204	155	172	183	186	176	195	251	250	2 359
TOTALE GEN.	820 087	748 934	793 291	696 805	653 551	638 973	797 675	849 618	763 507	730 844	723 180	771 388	8 987 853

PROPORZIONE MENSILE PER 12000 DI OGNI ETÀ.

Dalla nas. a 1 an.	1.103	1.148	1.075	886	793	887	1.202	1.154	961	877	933	981	12.000
Da 1 anno a 5 .	860	884	866	800	772	869	1.256	1.485	1.351	1.093	918	846	12.000
5 » 10 .	994	1.000	1.001	949	891	847	935	1.133	1.163	1.082	1.022	983	12.000
10 » 20 .	966	953	977	979	924	891	985	1.128	1.143	1.076	1.017	961	12.000
20 » 30 .	998	1.029	1.060	1.042	954	901	960	1.037	1.042	1.009	995	973	12.000
30 » 40 .	1.054	1.051	1.065	1.065	971	918	932	985	984	973	993	1.009	12.000
40 » 50 .	1.096	1.073	1.085	1.068	957	889	907	940	937	950	1.024	1.074	12.000
50 » 60 .	1.159	1.127	1.102	1.050	927	848	868	904	910	928	1.048	1.129	12.000
60 » 70 .	1.232	1.178	1.138	1.048	912	827	830	866	861	891	1.053	1.164	12.000
70 » 80 .	1.294	1.230	1.151	1.030	899	816	816	847	832	862	1.041	1.182	12.000
80 » 90 .	1.354	1.282	1.152	994	870	777	817	839	815	850	1.040	1.210	12.000
90 » in su	1.402	1.300	1.119	938	808	726	781	851	863	875	1.049	1.288	12.000
TUTTE LE ETÀ .	1.075	1.076	1.040	944	857	865	1.047	1.114	1.034	958	979	1.011	12.000
Età ignota . . .	1.133	990	894	1.053	773	889	914	929	908	974	1.295	1.248	12.000
TOTALE GEN.	1.075	1.077	1.040	944	857	866	1.046	1.112	1.034	958	980	1.011	12.000

Se aggruppiamo i mesi per stagioni, troviamo che le proporzioni per 12,000 morti variano come appresso:

**Anno 1883.**

CATEGORIE DI ETÀ	Proporzioni su 12 000 morti			
	Primavera	Estate	Autunno	Inverno
Dalla nascita a 1 anno . . . . .	2 973	3 109	2 645	3 273
Da 1 anno a 5 anni . . . . .	2 739	3 525	3 062	2 674
5 anni 10 » . . . . .	3 190	2 848	2 762	3 200
10 » 20 » . . . . .	3 139	3 037	2 897	2 927
20 » 30 » . . . . .	3 275	2 903	2 800	3 022
30 » 40 » . . . . .	3 345	2 878	2 701	3 076
40 » 50 » . . . . .	3 343	2 777	2 692	3 188
50 » 60 » . . . . .	3 346	2 634	2 571	3 449
60 » 70 » . . . . .	3 377	2 489	2 585	3 549
70 » 80 » . . . . .	3 389	2 468	2 546	3 597
80 » 90 » . . . . .	3 288	2 505	2 609	3 598
90 » in su . . . . .	2 983	2 391	2 817	3 809
Età ignota . . . . .	739	8 055	933	2 273
TUTTE LE ETÀ . . . . .	73 101	2 974	2 739	3 186

**Periodo 1872-82.**

CATEGORIE DI ETÀ	Proporzioni su 12 000 morti			
	Primavera	Estate	Autunno	Inverno
Dalla nascita a 1 anno . . . . .	2 756	3 244	2 766	3 234
Da 1 anno a 5 anni . . . . .	2 347	3 610	3 363	2 590
5 anni 10 » . . . . .	2 841	2 914	3 267	2 978
10 » 20 » . . . . .	2 880	3 004	3 237	2 879
20 » 30 » . . . . .	3 055	2 898	3 048	2 999
30 » 40 » . . . . .	3 101	2 836	2 950	3 113
40 » 50 » . . . . .	3 111	2 737	2 913	3 239
50 » 60 » . . . . .	3 078	2 621	2 886	3 415
60 » 70 » . . . . .	3 098	2 523	2 805	3 574
70 » 80 » . . . . .	3 080	2 479	2 735	3 706
80 » 90 » . . . . .	3 017	2 433	2 705	3 845
90 » in su . . . . .	2 864	2 360	2 786	3 990
Età ignota . . . . .	2 708	2 723	3 176	3 393
TUTTE LE ETÀ . . . . .	2 840	3 025	2 972	3 163

Nelle tavole seguenti si dimostra quali furono nell'anno 1883 e negli undici anni 1872-82 i mesi di massima e quelli di minima mortalità per età, dalla nascita a un anno, da uno a cinque, da cinque a dieci, e poi di dieci in dieci anni fino ai cento e più anni, ossia fino all'estrema longevità. Fatti i rapporti di mortalità, e trovate le differenze di grandezza, le classi di età vengono disposte in serie, secondo l'ordine decrescente di queste medesime differenze, le quali esprimono la *legge delle resistenze organiche delle diverse età alla influenza delle stagioni*.

**Mesi di massima e mesi di minima mortalità nell'anno 1883.**

CATEGORIE DI ETÀ	MORTALITÀ MASSIMA		MORTALITÀ MINIMA		Differenza tra la massima e la minima
	M e s i	Proporzione mensile su 12 000	M e s i	Proporzione mensile su 12 000	
Da 1 anno a 5 anni . . . . .	Agosto	1 415	Novembre	790	625
90 anni in su . . . . .	Dicembre	1 369	Giugno	698	671
80 anni a 90 anni . . . . .	Id.	1 331	Id.	757	574
70 » 80 » . . . . .	Marzo	1 304	Settembre	766	538
60 » 70 » . . . . .	Id.	1 247	Giugno	804	443
50 » 60 » . . . . .	Id.	1 238	Settembre	824	414
Dalla nascita a 1 anno . . . . .	Id.	1 237	Maggio	752	485
Da 40 anni a 50 anni . . . . .	Id.	1 211	Ottobre	879	332
30 » 40 » . . . . .	Aprile	1 196	Novembre	887	209
5 » 10 » . . . . .	Marzo	1 155	Giugno	831	324
20 » 30 » . . . . .	Id.	1 152	Novembre	918	234
10 » 20 » . . . . .	Aprile	1 088	Id.	895	193
TUTTE LE ETÀ . . . . .	Marzo	1 172	Giugno	835	337

**Periodo 1872-82.**

Da 1 anno a 5 anni . . . . .	Agosto	1 485	Maggio	772	713
90 anni in su . . . . .	Gennaio	1 402	Giugno	726	676
80 anni a 90 anni . . . . .	Id.	1 354	Id.	777	577
70 » 80 » . . . . .	Id.	1 294	Id.	816	478
60 » 70 » . . . . .	Id.	1 232	Id.	827	405
Dalla nascita a 1 anno . . . . .	Luglio	1 202	Maggio	793	409
Da 5 anni a 10 anni . . . . .	Settembre	1 163	Giugno	847	316
50 » 60 » . . . . .	Gennaio	1 159	Id.	848	311
10 » 20 » . . . . .	Settembre	1 143	Id.	891	252
40 » 50 » . . . . .	Gennaio	1 096	Id.	889	207
30 » 40 » . . . . .	Aprile	1 065	Id.	918	147
20 » 30 » . . . . .	Marzo	1 060	Id.	901	159
TUTTE LE ETÀ . . . . .	Agosto	1 114	Maggio	857	257

**Morti nei primi cinque anni, distinti secondo l'origine.**

Abbiamo dato le cifre dei nati, distinte secondo che questi erano di origine legittima od illegittima, oppure di stato civile ignoto (esposti).

Nei volumi precedenti del movimento dello stato civile non si seguivano queste varie categorie di nati fino a vedere in quale misura pagasse ognuna il suo tributo alla morte. Questa ricerca fu avviata soltanto col 1883, e secondo le notizie avute pei bambini morti nei primi cinque anni, si sarebbero ottenuti, per ogni compartimento, i dati seguenti:

		Anni di età	Piemonte	Liguria	Lombardia	Veneto	Emilia	Umbria	Marche	Toscana	Roma	Abruzzi e Molise	Campania	Puglie	Basilicata	Calabrie	Sicilia	Sardegna	TOTALE
Legittimi	Maschi . .	1	10354	2563	14735	9919	7891	1534	3461	6559	2249	5464	10801	6389	2329	4583	11686	1679	102196
		2	3353	1060	4517	2334	2561	563	1484	3546	1162	2717	5241	3683	1087	2073	6453	830	42664
		3	1790	465	2133	1254	1065	214	587	1440	531	951	1932	1796	460	1047	2643	502	18810
		4	1275	267	1271	820	617	129	258	668	348	467	1059	1017	252	524	1201	302	10475
		5	1013	195	895	633	500	71	184	501	227	336	791	672	169	427	806	201	7621
	Femmine .	1	5406	2113	12114	8187	6623	1412	3002	5511	1963	4828	9081	5418	2005	3973	9976	1388	86000
		2	3229	1023	4550	2273	2409	592	1398	3429	1071	2611	4878	3483	1074	1985	6180	738	40923
		3	1766	490	2063	1171	1012	216	545	1430	501	990	1887	1662	507	1095	2634	496	18465
		4	1344	286	1266	744	596	122	262	686	307	467	974	967	249	613	1246	295	10424
		5	1094	205	925	584	462	77	172	486	226	332	811	722	175	424	889	193	7777
Illegittimi ed esposti	Maschi . .	1	767	236	894	1034	1924	587	692	982	865	367	787	438	158	824	1827	216	12598
		2	124	47	137	177	387	140	209	381	270	100	170	179	51	161	455	84	3072
		3	61	28	46	67	126	41	53	135	110	41	64	73	20	61	227	31	1184
		4	31	11	34	27	60	16	21	35	52	15	36	36	9	42	73	9	507
		5	39	7	21	22	48	10	11	23	30	11	21	20	8	22	54	10	357
	Femmine .	1	588	238	750	875	1555	511	633	821	771	355	890	444	166	906	2132	196	11831
		2	137	43	158	189	405	138	200	379	269	125	153	133	62	152	429	73	3045
		3	68	20	48	73	120	47	69	138	85	40	70	73	18	78	191	33	1171
		4	35	11	24	26	73	13	33	36	44	17	23	25	6	38	86	15	505
		5	19	1	17	19	47	14	17	27	23	10	20	27	3	21	47	10	322
TOTALE dei morti nei primi cinque anni.			35493	9309	46598	30428	28481	6447	13291	27213	11104	20244	39689	27257	8808	19049	49235	7301	379947

§ VIII.

AUMENTO DELLA POPOLAZIONE.

Durante l'anno 1883, la popolazione italiana, pel solo fatto dell'eccedenza dei nati sui morti, è cresciuta da 28,733,396 a 29,010,652. L'aumento di 277,256 individui si compone di 149,006 maschi e 128,250 femmine.

Qui appresso dimostriamo l'incremento della popolazione del Regno, dal 1861 al 1883. Le cifre del 1861, del 1871 e del 1881 rappresentano la popolazione censita al termine di quei tre anni rispettivamente; riguardo al 1881 diamo, oltre alla cifra della popolazione censita, anche quella della popolazione calcolata. Dal 1862 al 1870 inclusivo, le cifre sono trovate aggiungendo alla popolazione censita al 31 dicembre 1861 il numero delle nascite avvenute, anno per anno, e sottraendo quello delle morti: e similmente per gli anni dal 1872 a tutto il 1881 si tratta di cifre calcolate, in base al censimento del 1871, mediante la somma algebrica dei nati e dei morti; pel 1882 e 1883 si tratta di cifre calcolate in base al censimento 1881. Nell'intervallo fra un censimento e l'altro non si può tenere il bilancio fra l'immigrazione dall'estero e l'emigrazione.

A N N I		Popolazione censita o calcolata al 31 dicembre di ciascun anno			Aumento della popolazione per l'eccesso dei nati sui morti			
		Totale	Maschi	Femmine	Totale	Maschi	Femmine	
Esclusa la provincia di Roma	1861	Popolazione censita . . . . .	24 273 776	12 146 439	12 127 337	....	....	....
	1862	} Popolazione calcolata . . . . .	24 445 058	12 233 940	12 211 118	171 282	87 501	83 781
	1863		24 649 031	12 336 548	12 312 483	203 973	102 608	101 365
	1864		24 850 690	12 439 760	12 410 930	201 659	103 212	98 447
	1865		25 065 239	12 550 536	12 514 703	214 549	110 776	103 773
	1866		25 312 249	12 677 463	12 634 786	247 010	126 927	120 083
	1867		25 372 780	12 712 703	12 660 077	60 531	35 240	25 291
	1868		25 495 972	12 776 158	12 719 814	123 192	63 455	59 737
	1869		25 734 274	12 900 274	12 834 000	238 302	124 116	114 186
	1870		25 912 600	12 991 323	12 921 277	178 326	91 049	87 277
1871	Popolazione censita . . . . .		26 801 154	13 472 262	13 328 892	....	....	....
Regno attuale	1872	} Popolazione calcolata . . . . .	26 994 338	13 570 285	13 424 053	193 184	98 023	95 161
	1873		27 165 553	13 662 331	13 503 222	171 215	92 046	79 169
	1874		27 289 958	13 729 881	13 560 077	124 405	67 550	56 855
	1875		27 482 174	13 831 636	13 650 538	192 216	101 755	90 461
	1876		27 769 475	13 980 158	13 789 317	287 301	148 522	138 779
	1877		28 010 695	14 106 312	13 904 383	241 220	126 154	115 066
	1878		28 209 620	14 212 176	13 997 444	198 925	105 864	93 061
	1879		28 437 091	14 333 268	14 103 823	227 471	121 092	106 379
	1880		28 524 999	14 378 603	14 146 396	87 908	45 335	42 573
	1881		28 821 943	14 534 967	14 286 976	296 944	156 364	140 580
1881	Popolazione censita . . . . .	28 459 628	14 265 383	14 194 245	....	....	....	
1882	Popolazione calcolata . . . . .	28 733 396	14 408 399	14 324 997	273 768	143 016	130 752	
1883	Id. . . . .	29 010 652	14 557 405	14 453 247	277 256	149 006	128 250	

Sulle cifre effettive si può calcolare l'aumento annuale della popolazione per 100 abitanti. Per gli anni 1871 e 1881 tralasciamo di segnalare l'aumento centesimale, perchè la popolazione di quegli anni è data direttamente dai censimenti, e quindi ottenuta con metodo troppo diverso dall'altro, cosicchè i rapporti che ne escono non si possono paragonare coi primi.

A N N I		Aumento annuo della popolazione per 100 abitanti per differenze fra il numero delle nascite e quello delle morti		
		Totale	Maschi	Femmine
Esclusa la provincia di Roma	1862 . . . . .	0.70	0.72	0.69
	1863 . . . . .	0.83	0.84	0.83
	1864 . . . . .	0.82	0.84	0.80
	1865 . . . . .	0.85	0.88	0.83
	1866 . . . . .	0.98	1.01	0.96
	1867 . . . . .	0.24	0.28	0.20
	1868 . . . . .	0.48	0.49	0.47
	1869 . . . . .	0.92	0.97	0.89
	1870 . . . . .	0.68	0.71	0.68
	Regno attuale	1871 . . . . .	....	....
1872 . . . . .		0.72	0.72	0.71
1873 . . . . .		0.71	0.73	0.69
1874 . . . . .		0.45	0.49	0.42
1875 . . . . .		0.70	0.74	0.67
1876 . . . . .		1.05	1.07	1.02
1877 . . . . .		0.87	0.90	0.84
1878 . . . . .		0.71	0.75	0.66
1879 . . . . .		0.81	0.85	0.76
1880 . . . . .		0.31	0.32	0.30
1881 . . . . .		....	....	....
1882 . . . . .		0.96	1.00	0.92
1883 . . . . .		0.95	1.02	0.88



Vediamo quale fosse l'aumento nei singoli compartimenti, dal 1861 al 1883. Come abbiamo notato, le cifre del 1861, del 1871 e del 1881 rappresentano i risultati dei censimenti generali, fatta eccezione per le provincie Venete e pei distretti Mantovani rimasti all'Austria fino al 1866, pei quali la base di calcolo dovette prendersi nel censimento austriaco del 1857. Per la provincia di Roma la serie comincia col 1871. I totali generali dal 1861 al 1866 comprendono adunque una parte d'Italia (il Veneto, e i distretti Mantovani d'oltre Po), che non faceva ancora parte del Regno, mentre poi le cifre del 1870 non comprendono la provincia di Roma, quantunque sia stata annessa in quell'anno.

A N N I	POPOLAZIONE CENSITA E POPOLAZIONE							
	Piemonte	Liguria	Lombardia a)	Veneto a)	Emilia	Umbria	Marche	
Popolazione censita a) . . . . .	1861	2 764 263	771 473	3 261 000	2 340 280	2 005 834	513 019	883 073
	1862	2 783 750	777 546	3 293 077	2 356 858	2 015 189	516 101	887 991
	1863	2 806 081	785 892	3 318 658	2 383 249	2 034 001	519 054	892 463
	1864	2 830 651	792 082	3 341 610	2 397 366	2 050 967	523 003	899 295
	1865	2 855 507	800 367	3 365 881	2 418 985	2 067 720	527 072	903 350
Popolazione calcolata . . . . .	1866	2 883 017	809 130	3 396 798	2 444 711	2 086 073	532 653	912 339
	1867	2 888 998	816 602	3 398 404	2 465 257	2 095 121	537 353	920 074
	1868	2 908 015	825 588	3 430 621	2 489 705	2 104 634	539 454	924 959
	1869	2 933 247	835 727	3 461 013	2 522 287	2 121 653	545 017	934 004
	1870	2 950 489	840 106	3 483 866	2 543 551	2 133 732	549 027	939 979
Popolazione censita. . . . .	1871	2 899 564	843 812	3 460 824	2 642 807	2 113 828	549 601	915 419
	1872	2 925 282	850 549	3 490 384	2 671 282	2 122 724	554 548	919 578
	1873	2 944 241	853 546	3 517 807	2 690 156	2 132 783	557 192	922 968
	1874	2 965 499	857 976	3 531 076	2 703 646	2 139 996	560 296	925 431
	1875	2 995 213	865 254	3 553 913	2 733 406	2 153 381	563 582	930 712
Popolazione calcolata . . . . .	1876	3 027 596	874 616	3 589 527	2 769 594	2 174 579	567 131	936 035
	1877	3 054 071	881 043	3 622 986	2 790 265	2 186 995	570 519	941 344
	1878	3 077 200	886 885	3 653 941	2 812 022	2 193 445	573 405	948 284
	1879	3 107 026	894 244	3 684 594	2 841 735	2 209 917	574 873	953 258
	1880	3 134 630	895 493	3 705 508	2 850 730	2 208 813	573 817	954 922
Popolazione censita a) . . . . .	1881	3 070 250	892 373	3 680 615	2 814 173	2 183 391	572 060	939 279
Popolazione calcolata . . . . .	1882	3 093 557	899 322	3 713 331	2 842 339	2 198 577	577 774	946 693
Id. id. . . . .	1883	3 115 285	905 545	3 749 169	2 873 700	2 213 598	584 462	955 59

a) Veggansi le note alla tavola seguente.

CALCOLATA MEDIANTE LA DIFFERENZA ANNUALE FRA I NATI E I MORTI

Toscana	Roma	Abruzzi e Molise	Campania	Puglie	Basilicata	Calabrie	Sicilia	Sardegna	REGNO a)
1 967 067	....	1 212 835	2 625 830	1 315 269	492 959	1 140 396	2 392 414	588 064	24 273 776
1 979 171	....	1 212 243	2 636 125	1 329 916	492 322	1 146 056	2 425 839	592 874	24 445 058
2 000 267	....	1 217 839	2 657 033	1 339 443	493 845	1 151 635	2 455 924	593 647	24 649 031
2 016 927	....	1 225 157	2 682 100	1 351 438	497 078	1 160 235	2 486 250	596 531	24 850 690
2 038 135	....	1 237 914	2 701 906	1 359 544	502 735	1 170 769	2 515 514	599 840	25 065 239
2 059 169	....	1 250 014	2 716 253	1 378 689	508 805	1 184 890	2 541 151	608 557	25 312 249
2 083 608	....	1 258 310	2 727 217	1 367 286	512 019	1 191 953	2 496 570	614 008	25 372 780
2 097 426	....	1 265 195	2 728 308	1 373 532	512 943	1 188 176	2 494 232	613 184	25 495 972
2 118 401	....	1 280 440	2 753 555	1 385 911	514 765	1 198 279	2 512 124	617 851	25 734 274
2 135 323	....	1 291 260	2 770 711	1 392 862	514 991	1 209 704	2 535 333	621 666	25 912 600
2 142 525	836 704	1 282 982	2 754 592	1 420 892	510 543	1 206 302	2 584 099	636 660	26 801 154
2 153 417	837 212	1 282 820	2 772 549	1 435 680	513 162	1 210 288	2 614 868	639 995	26 994 338
2 160 881	837 431	1 287 896	2 783 550	1 449 108	515 742	1 220 038	2 647 389	644 825	27 165 553
2 164 448	838 114	1 293 477	2 791 073	1 453 229	515 820	1 227 655	2 671 886	650 336	27 289 958
2 172 832	839 074	1 302 966	2 807 450	1 464 604	517 069	1 229 614	2 698 672	654 432	27 482 174
2 192 292	841 140	1 315 197	2 834 982	1 488 218	522 772	1 240 772	2 736 545	658 479	27 769 475
2 209 494	845 443	1 325 504	2 861 590	1 506 289	528 514	1 254 059	2 769 178	663 401	28 010 695
2 219 422	849 125	1 333 056	2 879 717	1 522 782	532 927	1 261 310	2 798 672	667 427	28 209 620
2 236 606	849 540	1 341 457	2 894 187	1 536 465	536 944	1 271 622	2 832 851	671 772	28 437 091
2 239 142	841 183	1 339 748	2 892 958	1 551 284	538 267	1 273 531	2 851 925	673 048	28 524 999
2 208 869	903 472	1 317 215	2 896 577	1 589 064	524 504	1 257 883	2 927 901	682 002	28 459 628
2 226 265	909 325	1 332 490	2 926 613	1 609 353	528 778	1 268 490	2 968 793	691 696	28 733 396
2 246 499	916 652	1 350 249	2 949 624	1 631 819	535 728	1 277 169	3 005 983	699 571	29 010 652

Calcoliamo ora, sulle cifre fornite dai censimenti, l'aumento annuale della popolazione dei singoli compartimenti e di tutto il Regno, tanto in ragione aritmetica, quanto in ragione geometrica, nel ventennio corso fra il primo censimento e il terzo, come pure l'aumento della popolazione di ciascun compartimento dal 31 dicembre 1882 al 31 dicembre 1883.

COMPARTIMENTI	POPOLAZIONE PRESENTE				AUMENTO ANNUALE PER 1000 ABITANTI						
	CENSITA			Calcolata al 31 dicem. 1883	dal 31 dic. 1861 al 31 dic. 1871		dal 31 dic. 1871 al 31 dic. 1881		dal 31 dic. 1861 al 31 dic. 1881		dal 31 dicembre 1882 al 31 dic. 1883 per la sola ecce- denza dei nati sui morti
	al 31 dicembre 1861	al 31 dicem. 1871	al 31 dicembre 1881		aritmetico	geometrico	aritmetico	geometrico	aritmetico	geometrico	
	(2)				(1)		(1)		(1)		
Piemonte a) . . . . .	2 764 263	2 899 564 a)	3 070 250	3 115 285	4.89	4.79	5.78	5.64	5.48	5.21	
Liguria a) . . . . .	771 473	843 812 a)	892 373	905 545	9.38	9.00	5.97	5.82	7.95	7.41	6.97
Lombardia a) . . . . .	2) 3 261 000	3 460 824 a)	3 680 615	3 749 169	6.13	5.97	6.39	6.21	6.45	6.09	9.73
Veneto . . . . .	2) 2 340 280	2 642 807	2 814 173	2 873 700	2)	2)	6.48	6.30	2)	2)	11.14
Emilia . . . . .	2 005 834	2 113 828	2 183 391	2 213 598	5.38	5.26	3.29	3.24	4.43	4.25	6.88
Umbria . . . . .	513 019	549 601	572 060	584 462	7.13	6.91	4.09	4.01	5.75	5.46	11.69
Marche . . . . .	883 073	915 419	939 279	955 599	3.66	3.60	2.61	2.58	3.18	3.09	9.48
Toscana . . . . .	1 967 067	2 142 525	2 208 869	2 246 499	8.92	8.58	3.08	3.02	6.14	5.84	9.16
Roma . . . . .	2) 743 025	836 704	903 472	916 652	2)	2)	7.98	7.70	2)	2)	8.11
Abruzzi e Molise a) . . . . .	1 212 835	1 282 982 a)	1 317 215	1 350 249	5.78	5.64	2.76	2.73	4.35	4.18	13.48
Campania a) . . . . .	2 625 830	2 754 592 a)	2 896 577	2 949 624	4.90	4.80	5.11	5.00	5.13	4.90	7.94
Puglie . . . . .	1 315 269	1 420 892	1 589 064	1 631 819	8.03	7.75	11.74	11.16	10.36	9.46	14.14
Basilicata . . . . .	492 959	510 543	524 504	535 728	3.57	3.51	2.80	2.76	3.23	3.14	13.06
Calabria . . . . .	1 140 396	1 206 302	1 257 883	1 277 169	5.78	5.63	4.28	4.20	5.15	4.92	6.90
Sicilia . . . . .	2 392 414	2 584 099	2 927 901	3 005 983	8.01	7.74	13.34	12.62	11.21	10.17	12.70
Sardegna . . . . .	588 064	636 660	682 002	699 571	8.26	7.97	7.12	6.90	7.99	7.44	11.54
REGNO . . . . .	2) 25 016 801	26 801 154	28 459 628	29 010 652	2) 7.13	2) 6.91	6.19	6.02	2) 6.88	2) 6.47	9.74

N. B. — Le annotazioni si trovano nella pagina seguente.

**Annotazioni alla Tavola precedente.**

(a) Nel calcolare l'aumento proporzionale della popolazione dal 1871 al 1881 nei compartimenti del Piemonte, della Liguria, della Lombardia, degli Abruzzi e della Campania, si è tenuto conto pel 1881 degli aumenti o diminuzioni di popolazione avvenuti dal 1871 al 1881 per effetto di aggregazioni e cessioni di comuni da uno ad altro compartimento. Ove non si tenesse conto di tali aggregazioni e cessioni, le cifre date nella precedente tabella sarebbero da sostituire colle seguenti, per i sotto indicati compartimenti, al 31 dicembre 1881:

Piemonte . . . . .	abitanti	3 067 050
Liguria . . . . .	»	894 198
Lombardia . . . . .	»	3 681 990
Abruzzi e Molise . .	»	1 318 339
Campania . . . . .	»	2 895 453

Per calcolare su termini perfettamente omogenei l'aumento della popolazione dal 1861 al 1871 e dal 1861 al 1881, si sarebbe dovuto similmente ricostituire, tanto pel 1871 quanto per il 1881, la popolazione del territorio dei compartimenti al 31 dicembre 1861. Ciò non si è fatto per evitare di alterare anche le cifre del 1871, che corrispondevano a limiti di territori alquanto diversi da quelli del 1861.

(1) L'aumento annuale geometrico per 1000 è calcolato colla nota formola:

$$1000 \left( \sqrt[n]{\frac{a'}{a}} - 1 \right)$$

in cui  $n$  rappresenta il numero degli anni del periodo d'osservazione,  $a'$  la cifra della popolazione all'ultimo anno del periodo ed  $a$  la cifra della popolazione, quale si trovava al principio.

(2) La cifra della Lombardia nel 1861 comprende anche la popolazione dei distretti mantovani rimasti in possesso dell'Austria fino al 1866; la popolazione censita per la Lombardia nel 1861, esclusi i distretti mantovani, fu di 3 104 838. La popolazione delle provincie venete e dei distretti mantovani suddetti, fu calcolata pel 1861 aggiungendo l'eccedenza dei nati sui morti ai risultati del censimento austriaco del 31 ottobre 1857. Avvertiamo che la guarnigione era esclusa da quelle cifre, mentre vi fu compresa nel 1871 dal censimento italiano, sicchè l'aumento riscontrato per il decennio è in parte da imputarsi a questa differenza nella base di calcolo.

La popolazione della provincia di Roma fu determinata mediante un metodo complicato ed approssimativo: si confrontarono fra loro le cifre del censimento pontificio del 1853 e quelle del censimento italiano del 1871, e dedotone l'aumento dal 1870 al 1871 per la città di Roma, cioè 18 000 abitanti circa, supponendolo dovuto pressochè esclusivamente al trasporto della capitale, la restante differenza fu imputata per otto diciottesimi all'intera provincia per il periodo 1853-1861. In tal modo l'accrescimento fu calcolato in ragione semplice anzichè in ragione composta, ma considerando che gli elementi sui quali dovevasi operare erano puramente approssimativi, si è creduto superfluo di applicare un procedimento più rigoroso.

Per il Veneto e per la provincia di Roma, si è tralasciato di calcolare l'aumento della popolazione dal 1861 al 1871 e dal 1861 al 1881, per non basarlo sui dati imperfetti del 1861; tuttavia per l'insieme del Regno si è creduto di poter indicare l'aumento, senza escluderne il Veneto e Roma, ritenendo che per un siffatto calcolo complessivo il difetto di esattezza delle cifre del 1861 relative a quei due compartimenti non avrebbero potuto infirmare grandemente i risultati generali.

La popolazione del Regno come era costituito nel 1861 (cioè esclusi il Veneto, i distretti mantovani e la provincia di Roma) fu censita in numero di 21 777 334 abitanti. (Veggasi il volume I del censimento del 1861, pag. XII, e il volume I del censimento del 1871, pag. XI e XII, e la nota a pag. XIII).

Vediamo quale risulterebbe la popolazione calcolata al 31 dicembre 1883 e l'aumento della popolazione dal 31 dicembre 1882 al 31 dicembre 1883 in ciascuna provincia, distinguendo i maschi dalle femmine. Soggiungiamo anche le cifre della popolazione *censita* nel 1881, presa per base del calcolo.

PROVINCIE e COMPARTIMENTI	POPOLAZIONE CENSITA al 31 dicembre 1881			POPOLAZIONE CALCOLATA per differenza fra il numero dei nati e il numero dei morti al 31 dicembre 1883			ECCEDEZZA dei nati sui morti dell'anno 1883		
	Totale	Maschi	Femmine	Totale	Maschi	Femmine	Totale	Maschi	Femmine
Alessandria . . . . .	729 710	374 060	355 650	744 176	381 319	362 857	6 932	3 346	3 586
Cuneo . . . . .	635 400	321 423	313 977	643 598	325 565	318 033	2 967	1 629	1 338
Novara . . . . .	675 926	327 010	348 916	687 875	333 572	354 303	6 295	3 463	2 832
Torino . . . . .	1 029 214	506 175	523 039	1 039 636	511 927	527 709	5 534	3 313	2 221
<b>Piemonte . . . . .</b>	<b>3 070 250</b>	<b>1 528 668</b>	<b>1 541 582</b>	<b>3 115 285</b>	<b>1 552 383</b>	<b>1 562 902</b>	<b>21 728</b>	<b>11 751</b>	<b>9 977</b>
Genova . . . . .	760 122	376 408	383 714	772 520	383 231	389 289	6 100	3 455	2 645
Porto Maurizio . . . . .	132 251	65 630	66 621	133 025	66 128	66 897	<sup>a)</sup> 123	144	...
<b>Liguria . . . . .</b>	<b>892 373</b>	<b>442 038</b>	<b>450 335</b>	<b>905 545</b>	<b>449 359</b>	<b>456 186</b>	<b>6 223</b>	<b>3 599</b>	<b>2 645</b>
Bergamo . . . . .	390 775	196 915	193 860	399 146	201 441	197 705	4 636	2 646	1 990
Brescia . . . . .	471 568	240 669	230 899	476 938	243 728	233 210	3 117	1 886	1 231
Como . . . . .	515 050	256 444	258 606	526 200	262 670	263 530	6 543	3 787	2 756
Cremona . . . . .	302 138	152 526	149 612	306 825	154 980	151 846	2 298	1 250	1 048
Mantova . . . . .	295 728	151 328	144 400	301 321	154 379	146 942	2 932	1 596	1 336
Milano . . . . .	1 114 991	567 367	547 624	1 138 062	579 405	558 657	12 348	6 337	6 011
Pavia . . . . .	469 831	237 527	232 304	478 244	241 824	236 420	3 087	1 579	1 508
Sondrio . . . . .	120 534	59 189	61 345	122 433	60 241	62 192	877	490	387
<b>Lombardia . . . . .</b>	<b>3 680 615</b>	<b>1 861 965</b>	<b>1 818 650</b>	<b>3 749 169</b>	<b>1 898 677</b>	<b>1 850 492</b>	<b>35 838</b>	<b>19 571</b>	<b>16 267</b>
Belluno . . . . .	174 140	82 677	91 463	178 664	85 060	93 604	2 110	1 091	1 019
Padova . . . . .	397 762	201 652	196 110	405 218	205 447	199 771	4 335	2 243	2 092
Rovigo . . . . .	217 700	109 602	108 098	221 206	111 273	109 933	1 543	724	819
Treviso . . . . .	375 704	192 128	183 576	385 425	197 006	188 419	5 111	2 516	2 595
Udine . . . . .	501 745	247 340	254 405	512 642	253 291	259 351	6 053	3 281	2 772
Venezia . . . . .	356 708	178 551	178 157	361 874	181 142	180 732	2 858	1 457	1 401
Verona . . . . .	394 065	202 769	191 296	402 154	206 782	195 372	4 056	2 002	2 054
Vicenza . . . . .	396 349	200 461	195 888	406 517	205 882	200 635	5 295	2 807	2 488
<b>Veneto . . . . .</b>	<b>2 814 173</b>	<b>1 415 180</b>	<b>1 398 993</b>	<b>2 873 700</b>	<b>1 445 883</b>	<b>1 427 817</b>	<b>31 361</b>	<b>16 121</b>	<b>15 240</b>
Bologna . . . . .	457 474	232 557	224 917	463 897	235 806	228 091	3 426	1 670	1 756
Ferrara . . . . .	230 807	117 453	113 354	233 991	119 023	114 968	1 300	632	668
Forlì . . . . .	251 110	128 628	122 482	255 368	130 888	124 480	2 485	1 857	1 128
Modena . . . . .	279 254	141 308	137 946	283 666	143 683	139 983	2 678	1 428	1 250

<sup>a)</sup> Il totale dell'eccedenza è inferiore di 21 all'eccedenza dei maschi, perchè il numero delle femmine morte ha superato di 21 quello delle nate.

PROVINCIE e COMPARTIMENTI	POPOLAZIONE CENSITA al 31 dicembre 1881			POPOLAZIONE CALCOLATA per differenza fra il numero dei nati e il numero dei morti al 31 dicembre 1883			ECCEDEZZA dei nati sui morti dell'anno 1883		
	Totale	Maschi	Femmine	Totale	Maschi	Femmine	Totale	Maschi	Femmine
Parma. . . . .	267 306	135 355	131 951	270 298	136 951	133 347	1 135	667	468
Piacenza. . . . .	226 717	116 668	110 049	229 060	117 912	111 148	774	401	373
Ravenna . . . . .	225 764	115 143	110 621	228 655	116 751	111 904	1 337	787	600
Reggio nell'Emilia. . . . .	244 959	123 622	121 337	248 663	125 628	123 035	1 836	996	840
<b>Emilia . . . . .</b>	<b>2 183 391</b>	<b>1 110 734</b>	<b>1 072 657</b>	<b>2 213 598</b>	<b>1 126 642</b>	<b>1 086 956</b>	<b>15 021</b>	<b>7 938</b>	<b>7 083</b>
Perugia. Umbria. . . . .	572 060	294 019	278 041	584 462	300 597	283 865	6 688	3 570	3 118
Ancona . . . . .	267 338	130 937	136 401	271 069	132 995	138 074	1 678	878	800
Ascoli Piceno . . . . .	209 185	101 907	107 278	213 761	104 652	109 109	2 724	1 592	1 132
Macerata. . . . .	239 713	116 589	123 124	244 094	119 124	124 970	2 616	1 531	1 085
Pesaro e Urbino. . . . .	223 043	112 290	110 753	226 675	114 165	112 510	1 888	880	1 008
<b>Marche . . . . .</b>	<b>939 279</b>	<b>461 723</b>	<b>477 556</b>	<b>955 599</b>	<b>470 936</b>	<b>484 663</b>	<b>8 906</b>	<b>4 881</b>	<b>4 025</b>
Arezzo. . . . .	238 744	122 958	115 786	242 336	124 648	117 688	1 690	813	877
Firenze. . . . .	790 776	400 953	389 823	803 059	407 901	395 158	6 942	3 958	2 984
Grosseto. . . . .	114 295	64 401	49 894	116 567	65 317	51 250	1 011	379	632
Livorno. . . . .	121 612	61 085	60 527	123 019	61 797	61 222	587	292	295
Lucca. . . . .	284 484	135 452	149 032	289 531	138 193	151 338	2 988	1 655	1 333
Massa e Carrara. . . . .	169 469	81 813	87 656	173 267	83 808	89 459	2 162	1 125	1 037
Pisa. . . . .	283 563	147 170	136 393	289 848	150 386	139 462	3 551	1 817	1 734
Siena . . . . .	205 926	108 033	97 893	208 872	109 642	99 230	1 303	768	535
<b>Toscana . . . . .</b>	<b>2 208 869</b>	<b>1 121 865</b>	<b>1 087 004</b>	<b>2 246 499</b>	<b>1 141 692</b>	<b>1 104 807</b>	<b>20 234</b>	<b>10 307</b>	<b>9 427</b>
<b>Roma . . . . .</b>	<b>903 472</b>	<b>480 689</b>	<b>422 783</b>	<b>916 652</b>	<b>486 315</b>	<b>430 337</b>	<b>7 327</b>	<b>3 461</b>	<b>3 866</b>
Aquila degli Abruzzi. . . . .	353 027	164 263	158 764	361 081	168 726	192 355	4 157	2 423	1 764
Campobasso . . . . .	365 434	176 287	189 147	375 108	181 683	193 425	4 837	2 766	2 071
Chieti. . . . .	343 948	168 920	175 028	352 800	173 733	179 067	5 209	2 904	2 305
Teramo . . . . .	254 806	127 319	127 487	261 260	130 868	130 392	3 526	1 891	1 635
<b>Abruzzi e Molise. . . . .</b>	<b>1 317 215</b>	<b>636 789</b>	<b>680 426</b>	<b>1 350 249</b>	<b>655 010</b>	<b>695 239</b>	<b>17 759</b>	<b>9 984</b>	<b>7 775</b>
Avellino. . . . .	392 619	194 349	198 270	405 410	200 989	204 421	4 994	2 567	2 427
Benevento. . . . .	238 425	118 799	119 626	244 777	122 160	122 617	2 842	1 565	1 277
Caserta . . . . .	714 131	353 618	360 513	726 728	360 367	366 361	7 141	3 871	3 270
Napoli. . . . .	1 001 245	498 978	502 267	1 012 306	505 003	507 303	2 915	1 665	1 250
Salerno . . . . .	550 157	266 129	284 028	560 403	271 833	288 570	5 119	2 976	2 143
<b>Campania . . . . .</b>	<b>2 896 577</b>	<b>1 431 873</b>	<b>1 464 704</b>	<b>2 949 624</b>	<b>1 460 352</b>	<b>1 489 272</b>	<b>23 011</b>	<b>12 644</b>	<b>10 367</b>

PROVINCIE e COMPARTIMENTI	POPOLAZIONE CENSITA al 31 dicembre 1881			POPOLAZIONE CALCOLATA per differenza fra il numero dei nati e il numero dei morti al 31 dicembre 1883			ECCEDENZA dei nati sui morti dell'anno 1883		
	Totale	Maschi	Femmine	Totale	Maschi	Femmine	Totale	Maschi	Femmine
Bari delle Puglie. . . . .	679 499	338 285	341 214	701 693	350 028	351 665	10 561	5 656	4 905
Foggia. . . . .	356 267	177 873	178 3 4	364 947	182 249	182 698	3 962	2 026	1 936
Lecce. . . . .	553 298	276 193	277 105	565 179	282 545	282 634	7 943	4 118	3 825
<b>Puglie. . . . .</b>	<b>1 589 064</b>	<b>792 351</b>	<b>796 713</b>	<b>1 631 819</b>	<b>814 822</b>	<b>816 997</b>	<b>22 466</b>	<b>11 800</b>	<b>10 666</b>
Potenza. <b>Basilicata. . . . .</b>	524 504	251 621	272 883	535 728	257 545	278 183	6 950	3 727	3 223
Catanzaro. . . . .	433 975	216 283	217 692	438 875	219 063	219 812	1 791	1 094	697
Cosenza. . . . .	451 185	214 433	236 752	460 279	219 436	240 843	3 909	2 169	1 740
Reggio di Calabria. . . . .	372 723	184 660	188 063	378 015	187 530	190 485	2 979	1 678	1 301
<b>Calabria. . . . .</b>	<b>1 257 883</b>	<b>615 376</b>	<b>642 507</b>	<b>1 277 169</b>	<b>626 029</b>	<b>651 140</b>	<b>8 679</b>	<b>4 941</b>	<b>3 738</b>
Caltanissetta. . . . .	266 379	136 493	129 886	274 289	140 602	133 687	3 969	2 121	1 848
Catania. . . . .	563 457	280 014	283 443	574 778	285 903	288 875	5 290	2 784	2 506
Girgenti. . . . .	312 487	156 034	156 453	323 603	162 054	161 549	5 751	3 140	2 611
Messina. . . . .	460 924	227 934	232 990	469 581	232 804	236 777	4 233	2 392	1 841
Palermo. . . . .	699 151	352 722	346 429	718 132	362 651	355 481	8 841	4 641	4 200
Siracusa. . . . .	341 526	173 295	168 231	350 797	178 186	172 611	3 754	1 954	1 800
Trapani. . . . .	283 977	141 612	142 365	294 803	147 342	147 461	5 352	2 883	2 469
<b>Sicilia. . . . .</b>	<b>2 927 901</b>	<b>1 468 104</b>	<b>1 459 797</b>	<b>3 005 983</b>	<b>1 509 542</b>	<b>1 496 441</b>	<b>37 190</b>	<b>19 915</b>	<b>17 275</b>
Cagliari. . . . .	420 635	217 497	203 138	429 831	222 289	207 542	3 884	2 110	1 774
Sassari. . . . .	261 367	134 891	126 476	269 740	139 332	130 408	3 991	2 186	1 805
<b>Sardegna. . . . .</b>	<b>682 002</b>	<b>352 388</b>	<b>329 614</b>	<b>699 571</b>	<b>361 621</b>	<b>337 950</b>	<b>7 875</b>	<b>4 296</b>	<b>3 579</b>
<b>REGNO. . . . .</b>	<b>28 459 628</b>	<b>14 265 383</b>	<b>14 194 245</b>	<b>29 010 652</b>	<b>14 557 405</b>	<b>14 453 247</b>	<b>277 256</b>	<b>149 006</b>	<b>128 250</b>



TAVOLA I.

---

MOVIMENTO DELLO STATO CIVILE

PER

COMUNI, PROVINCE E COMPARTIMENTI.




TAVOLA I. — MOVIMENTO PER COMUNI.

Anno 1883.

Alessandria.

CIRCONDARI E DISTRETTI — COMUNI	MATRIMONI	NATI		MORTI		POPOLAZIONE 31 dicembre 1883	CIRCONDARI E DISTRETTI — COMUNI	MATRIMONI	NATI		MORTI		POPOLAZIONE 31 dicembre 1883
		Maschi	Femmine	Maschi	Femmine				Maschi	Femmine			

PROVINCIA DI ALESSANDRIA.

CIRCONDARIO DI ACQUI.

1	Aequi . . . . .	103	294	271	150	132	11740	34	Mombaruzzo . . . . .	18	59	56	38	29	3104
2	Alice Bel Colle . . . . .	15	32	34	30	23	1696	35	Monastero Bormida . . . . .	13	28	28	25	26	1427
3	Bergamasco . . . . .	15	41	28	17	17	1950	36	Montabene . . . . .	10	9	15	11	17	777
4	Bistagno . . . . .	15	56	42	36	39	2354	37	Montaldo Bormida . . . . .	14	33	35	15	14	1628
5	Bruno . . . . .	11	22	14	12	8	996	38	Montechiaro d'Acqui . . . . .	5	17	18	14	10	842
6	Bubbio . . . . .	10	25	27	32	29	1544	39	Morbello . . . . .	19	31	30	21	16	1518
7	Calamandrana . . . . .	15	41	40	35	26	2081	40	Morsasco . . . . .	5	37	23	15	9	1636
8	Carentino . . . . .	6	10	13	11	8	611	41	Nizza Monferrato . . . . .	58	135	131	102	84	6797
9	Carpeneto . . . . .	12	45	44	24	47	1974	42	Olmo Gentile . . . . .	4	6	7	6	11	434
10	Cartosio . . . . .	13	19	28	17	18	1167	43	Orsara Bormida . . . . .	5	37	20	4	7	1388
11	Cassinaseo . . . . .	17	22	28	25	26	1196	44	Pareto . . . . .	20	41	39	24	22	1869
12	Cassinelle . . . . .	14	37	43	23	27	2523	45	Ponti . . . . .	14	20	24	16	14	1183
13	Castel Boglione . . . . .	12	28	21	15	14	1231	46	Ponzone . . . . .	38	90	85	31	38	3926
14	Castelletto d'Erro . . . . .	2	7	13	10	8	484	47	Prasco . . . . .	3	16	20	5	6	764
15	Castelletto Molina . . . . .	1	6	5	2	7	423	48	Quaranti . . . . .	5	8	7	11	9	494
16	Castelnuovo Belbo . . . . .	19	43	35	25	21	1920	49	Ricaldone . . . . .	16	30	26	19	17	1439
17	Castelnuovo Bormida . . . . .	13	31	37	11	11	1850	50	Rivalta Bormida . . . . .	26	59	66	44	37	3000
18	Castel Rocchero . . . . .	5	18	8	8	9	694	51	Rocca Grimalda . . . . .	42	83	71	36	45	3329
19	Cavatore . . . . .	13	18	25	14	12	942	52	Roccaverano . . . . .	15	48	39	35	36	2163
20	Cessole . . . . .	16	22	18	21	15	1276	53	Rocchetta Palateia . . . . .	8	15	14	16	9	835
21	Cortiglione . . . . .	13	28	22	17	26	1162	54	San Giorgio Scarampi . . . . .	4	9	6	6	6	430
22	Cremolino . . . . .	19	34	55	16	18	1887	55	Serole . . . . .	4	6	11	10	8	592
23	Denice . . . . .	5	10	7	12	14	496	56	Sessame . . . . .	8	16	17	7	12	796
24	Fontanile . . . . .	7	18	24	21	20	1149	57	Spigno Monferrato . . . . .	29	56	54	32	30	3270
25	Groggi . . . . .	16	23	24	10	7	1112	58	Strevi . . . . .	21	57	63	33	32	2755
26	Incesa Belbo . . . . .	33	64	67	35	33	3158	59	Terzo . . . . .	8	19	20	18	17	1119
27	Loazzolo . . . . .	11	25	25	11	15	1076	60	Trisobbio . . . . .	11	58	33	23	20	1936
28	Malvicino . . . . .	5	5	4	2	6	341	61	Vaglio Serra . . . . .	7	7	14	5	7	655
29	Maranzana . . . . .	13	18	19	18	11	881	62	Vesme . . . . .	8	22	31	13	13	1529
30	Melazzo . . . . .	10	50	42	41	24	2129	63	Visone . . . . .	20	38	35	22	26	2141
31	Mezzana . . . . .	2	6	5	2	6	418								
32	Molare . . . . .	18	57	49	26	31	2415								
33	Mombaldone . . . . .	3	11	11	10	5	618								
	TOTALE . . . . .	940	2256	2166	1396	1345	109270								

CIRCONDARIO DI ALESSANDRIA.

1	Alessandria . . . . .	463	1082	1077	924	796	63204	19	Lu . . . . .	30	73	81	62	62	4310
2	Alluvioni Cambio . . . . .	16	39	28	15	17	2144	20	Masio . . . . .	25	70	74	46	37	3402
3	Bassignana . . . . .	27	76	68	56	74	3623	21	Montecastello . . . . .	11	30	21	17	15	1430
4	Borghoratto Alessand. . . . .	11	21	15	12	7	1002	22	Oviglio . . . . .	16	52	59	27	40	2989
5	Bosco Marengo . . . . .	31	74	65	56	52	4623	23	Pavone d'Alessandria . . . . .	3	8	3	9	3	394
6	Casal Cermelli . . . . .	7	27	22	12	16	1586	24	Pecetto di Valenza . . . . .	21	43	38	17	19	2142
7	Cassine . . . . .	50	102	100	75	69	5385	25	Piera Marazzi . . . . .	6	15	21	19	7	829
8	Castellazzo Bormida . . . . .	55	143	119	90	72	6432	26	Predosa . . . . .	14	33	25	21	23	1552
9	Castelletto Scazzoso . . . . .	21	34	29	22	14	1825	27	Quarngento . . . . .	38	53	60	46	46	3202
10	Castello di Annone . . . . .	21	56	59	39	47	3001	28	Quattordio . . . . .	9	33	36	37	23	1897
11	Castelspina . . . . .	7	16	19	3	12	869	29	Refrancore . . . . .	16	48	52	40	34	2698
12	Cerro Tanaro . . . . .	10	19	25	14	7	1256	30	Rivarone . . . . .	9	18	17	13	10	1054
13	Felizzano . . . . .	19	57	61	55	41	2951	31	San Salvatore Monf. . . . .	61	130	122	77	74	7402
14	Frascaro . . . . .	9	9	21	8	8	719	32	Sezzè . . . . .	27	57	56	30	18	3025
15	Fresonara . . . . .	14	33	20	16	17	1519	33	Solero . . . . .	30	83	55	68	55	4053
16	Frugarolo . . . . .	16	37	49	30	32	2747	34	Valenza . . . . .	68	197	150	150	127	10036
17	Gainalero . . . . .	13	42	23	22	15	1771								
18	Lazzarone . . . . .	3	9	10	7	8	656								
	TOTALE . . . . .	1183	2819	2680	2135	1897	155798								

CIRCONDARIO DI ASTI.

1	Agliam . . . . .	29	63	60	39	30	3197	11	Buttigliera d'Asti . . . . .	11	53	41	30	34	2735
2	Albugiano . . . . .	5	13	21	10	6	921	12	Calosso . . . . .	23	58	48	28	31	2808
3	Antigiano . . . . .	19	24	26	21	20	1646	13	Cameano Casasco . . . . .	8	24	12	21	15	1070
4	Aramengo . . . . .	17	13	19	18	14	1146	14	Canelli . . . . .	50	97	90	78	54	5573
5	Asti . . . . .	276	577	541	469	415	33600	15	Cantarana . . . . .	4	12	14	13	11	740
6	Azzano del Tanaro . . . . .	3	16	15	9	10	695	16	Capriglio . . . . .	4	6	15	7	9	684
7	Bagnasco d'Asti . . . . .	1	4	5	3	5	358	17	Castagnole Lanze . . . . .	29	100	68	89	81	4360
8	Baldichieri . . . . .	5	8	11	9	12	791	18	Castell'Alfero . . . . .	34	50	38	36	29	2673
9	Belveglio . . . . .	5	27	23	20	15	1080	19	Castellero . . . . .	3	7	8	2	5	401
10	Berzano di S. Pietro . . . . .	6	12	7	6	6	793	20	Castellnuovo Calca . . . . .	15	42	30	42	26	2022

TAVOLA I. — MOVIMENTO PER COMUNI.

Anno 1883.

Alessandria.

CIRCONDARI E DISTRETTI — COMUNI	MATRIMONI	NATI		MORTI		POPOLAZIONE 31 dicembre 1883	CIRCONDARI E DISTRETTI — COMUNI	MATRIMONI	NATI		MORTI		POPOLAZIONE 31 dicembre 1883
		Maschi	Femmine	Maschi	Femmine				Maschi	Femmine			
											Maschi	Femmine	
21 Castelnuevo d'Asti. . . . .	23	69	61	53	24	5600	54 Passerano . . . . .	6	9	14	8	4	703
22 Castiglione d'Asti . . . . .	10	14	11	11	14	742	55 Pica . . . . .	7	31	19	11	12	1366
23 Cellarengo . . . . .	5	8	9	10	7	571	56 Pino d'Asti . . . . .	4	13	5	5	3	547
24 Celle Enomondo . . . . .	10	17	24	10	11	1061	57 Portacomaro . . . . .	20	28	39	37	40	2319
25 Cerreto d'Asti . . . . .	6	14	15	8	9	711	58 Primeglio Schierano . . . . .	2	6	10	4	7	487
26 Chiusano d'Asti . . . . .	4	8	11	11	11	562	59 Revigliasco d'Asti . . . . .	15	27	22	19	11	1283
27 Cinaglio . . . . .	10	11	21	18	12	1110	60 Roatto . . . . .	9	11	11	6	10	726
28 Cisterna d'Asti . . . . .	22	43	29	43	40	2366	61 Robella . . . . .	7	29	22	18	17	1458
29 Coazzolo . . . . .	5	7	8	9	6	561	62 Rocca d'Arazzo . . . . .	21	52	59	41	45	2488
30 Cocconato . . . . .	17	45	33	37	31	2730	63 Rochetta Tanaro . . . . .	31	70	64	60	38	3488
31 Corsione . . . . .	8	10	10	4	7	595	64 San Damiano d'Asti . . . . .	75	149	163	127	113	8595
32 Cortandone . . . . .	6	14	4	7	6	525	65 San Martino al Tan. . . . .	4	25	21	18	16	1213
33 Cortanze . . . . .	5	14	22	11	13	842	66 San Marzano Oliveto . . . . .	12	34	20	28	12	1833
34 Cortazzone . . . . .	9	27	24	19	7	1687	67 San Marzanotto . . . . .	11	24	21	17	12	1237
35 Cossombrato . . . . .	7	19	17	16	13	1071	68 San Michele d'Asti . . . . .	5	7	6	4	5	503
36 Costigliole d'Asti . . . . .	64	159	146	80	85	7227	69 San Paolo della Valle . . . . .	11	17	19	8	10	991
37 Dusino . . . . .	5	11	19	11	12	827	70 Serruzolengo . . . . .	17	26	28	24	18	1562
38 Ferrere . . . . .	22	38	33	25	29	2026	71 Serravalle d'Asti . . . . .	5	13	9	8	8	742
39 Frinco . . . . .	17	30	28	20	22	1575	72 Ses-ant . . . . .	4	23	23	28	35	1046
40 Isola d'Asti . . . . .	26	54	54	42	32	2934	73 Settime . . . . .	9	13	17	17	13	947
41 Maretto . . . . .	3	9	8	16	11	665	74 Soglio . . . . .	2	8	8	6	6	547
42 Marmorito . . . . .	4	8	12	7	5	678	75 Solbrito . . . . .	3	5	11	1	1	420
43 Moasca . . . . .	8	20	9	12	7	591	76 Tigliole . . . . .	20	47	55	29	34	2974
44 Monbercelli . . . . .	31	67	74	38	47	3734	77 Tonengo . . . . .	5	7	7	4	5	463
45 Monale . . . . .	4	10	8	7	4	990	78 Vaglierano . . . . .	5	11	7	17	8	446
46 Monucco Torinese . . . . .	15	25	22	16	19	1746	79 Valfenera . . . . .	24	40	40	19	24	2299
47 Mondonio . . . . .	3	5	9	4	1	459	80 Viale . . . . .	5	8	15	9	11	808
48 Mongardino . . . . .	22	24	30	26	11	1600	81 Vigliano d'Asti . . . . .	16	17	16	17	14	1254
49 Montafia . . . . .	9	27	22	4	8	1281	82 Villafranca d'Asti . . . . .	15	30	29	30	23	1983
50 Montaldo Scarampi . . . . .	19	34	34	24	19	1647	83 Villanova d'Asti . . . . .	30	60	65	45	39	3701
51 Montechiaro d'Asti . . . . .	15	36	28	45	51	1969	84 Vinchio . . . . .	21	28	24	25	29	1540
52 Montegrosso d'Asti . . . . .	24	76	73	60	45	3288							
53 Moransengo . . . . .	10	19	11	17	11	562							
							TOTALE . . . . .	1416	3046	2880	2361	2080	169706

CIRCONDARIO DI CASALE MONFERRATO.

1 Alfano Natta . . . . .	12	39	31	24	19	1772	39 Morano sul Po . . . . .	15	70	54	48	49	2988
2 Altavilla Monferrato . . . . .	10	26	30	21	12	1609	40 Murisengo . . . . .	26	40	38	26	34	2310
3 Balzola . . . . .	24	65	67	53	55	3399	41 Occimiano . . . . .	17	37	32	28	30	2373
4 Borgo San Martino . . . . .	13	31	20	30	23	1795	42 Oddalengo Grande . . . . .	14	22	29	23	16	1702
5 Bozzole . . . . .	6	15	13	14	8	727	43 Oddalengo Piccolo . . . . .	7	20	8	9	18	856
6 Brusaschetto . . . . .	5	6	5	7	6	339	44 Olivola . . . . .	1	8	5	10	4	426
7 Calliano . . . . .	27	44	75	64	40	3313	45 Otiglio . . . . .	26	43	39	30	22	2401
8 Camagna . . . . .	18	40	38	34	25	2366	46 Ozzano Monferrato . . . . .	19	35	45	27	19	2153
9 Camino . . . . .	5	20	18	16	8	1227	47 Penango . . . . .	23	30	41	29	17	2079
10 Casale Monferrato . . . . .	235	421	410	516	429	28705	48 Piovà . . . . .	5	16	19	18	22	1274
11 Casorzo . . . . .	14	54	39	31	23	2441	49 Pomaro Monferrato . . . . .	11	10	21	17	13	1164
12 Castagnole Monferrato . . . . .	27	68	53	32	26	2886	50 Pontestura . . . . .	30	51	35	30	42	2486
13 Castelletto Merli . . . . .	10	35	27	35	29	1828	51 Ponzano Monferrato . . . . .	12	12	7	13	6	706
14 Castel S. Piet. Monf. . . . .	5	21	14	16	7	1262	52 Quarti . . . . .	5	14	13	15	8	786
15 Castelvero d'Asti . . . . .	2	1	3	1	1	240	53 Rincò . . . . .	2	5	2	3	2	311
16 Cellamonte . . . . .	10	22	16	15	18	1309	54 Rosignano Monferrato . . . . .	25	61	51	40	38	3420
17 Cereseto . . . . .	13	21	21	32	25	1371	55 Rosingo . . . . .	2	4	3	3	2	236
18 Cerrina . . . . .	9	12	32	26	31	1396	56 Salaloue . . . . .	7	9	12	6	8	519
19 Colcavagno . . . . .	6	6	10	6	1	499	57 Sala Monferrato . . . . .	13	32	30	23	22	1493
20 Coniolo . . . . .	8	12	9	18	14	918	58 San Giorgio Monferr. . . . .	14	32	20	18	15	1438
21 Couzano . . . . .	12	41	31	30	21	1839	59 Scandoluzza . . . . .	5	9	11	11	6	609
22 Corteranzo . . . . .	2	3	9	4	11	238	60 Serralunga di Crea . . . . .	13	20	16	18	16	1228
23 Cuccaro Monferrato . . . . .	19	25	25	10	10	1186	61 So'oghello . . . . .	4	13	12	16	19	1049
24 Cunico . . . . .	6	14	18	18	19	1135	62 Terruggia . . . . .	6	13	14	12	15	1130
25 Frassinello Monferr. . . . .	14	14	26	19	11	1594	63 Ticineto . . . . .	16	34	38	20	19	1745
26 Frassineto Po . . . . .	18	39	32	31	31	2591	64 Tonco . . . . .	25	34	48	33	53	2339
27 Fubine . . . . .	36	74	62	43	39	3753	65 Treville . . . . .	12	10	23	9	14	912
28 Gabiano . . . . .	20	37	40	62	48	2656	66 Valmacca . . . . .	19	52	39	35	23	2129
29 Giarele . . . . .	10	20	18	14	20	1095	67 Varenco . . . . .	3	18	15	12	17	760
30 Grana . . . . .	16	38	32	38	19	1870	68 Viarigi . . . . .	28	53	52	45	54	2890
31 Grazzano . . . . .	18	27	28	26	22	1779	69 Vignale . . . . .	29	66	71	35	27	3571
32 Mirabello Monferrato . . . . .	45	49	52	46	63	3225	70 Villadeati . . . . .	19	56	35	39	22	2648
33 Mombello Monferrato . . . . .	28	59	66	65	45	3220	71 Villamiraglio . . . . .	10	33	28	17	28	1584
34 Moncalvo . . . . .	35	63	77	71	71	4350	72 Villanova Monferrato . . . . .	23	75	66	27	31	3555
35 Moncestino . . . . .	6	10	11	13	20	875	73 Villa San Secondo . . . . .	13	28	17	16	13	1247
36 Montalero . . . . .	10	16	12	12	7	666							
37 Montemagno . . . . .	31	71	72	50	42	3859							
38 Montiglio . . . . .	22	51	45	40	42	2992							
							TOTALE . . . . .	1306	2675	2576	2344	2094	156862

TAVOLA I. — MOVIMENTO PER COMUNI.

Anno 1883.

Ancona.

CIRCONDARI E DISTRETTI — COMUNI	MATRIMONI	NATI		MORTI		POPOLAZIONE 31 dicembre 1883	CIRCONDARI E DISTRETTI — COMUNI	MATRIMONI	NATI		MORTI		POPOLAZIONE 31 dicembre 1883
		Maschi	Femmine	Maschi	Femmine				Maschi	Femmine			
1 Albera Ligure. . . . .	6	17	16	11	16	940	21 Montaldeo. . . . .	4	21	36	18	21	991
2 Arquata Scrivia. . . . .	20	51	48	42	32	2826	22 Mornese. . . . .	15	59	59	19	24	1450
3 Basaluzzo. . . . .	13	28	35	19	19	1741	23 Novi Ligure. . . . .	88	260	232	175	211	14054
4 Belforte Monferrato. . . . .	11	17	11	15	11	896	24 Ovada. . . . .	78	177	198	98	111	8584
5 Borghetto di Borbera. . . . .	6	16	9	6	8	773	25 Padodi Ligure. . . . .	36	118	114	63	62	4770
6 Cabella Ligure. . . . .	11	30	29	32	22	1639	26 Pasturana. . . . .	8	12	11	10	6	631
7 Cantalupo Ligure. . . . .	11	19	29	19	21	1266	27 Pozzolo Formigaro. . . . .	19	52	43	37	49	3652
8 Capriata d'Orba. . . . .	31	78	73	42	44	3189	28 Roccaforte Ligure. . . . .	8	18	15	17	19	1160
9 Carrega. . . . .	33	53	41	49	42	2687	29 Rocchetta Ligure. . . . .	11	25	27	24	16	1155
10 Carrosio. . . . .	6	18	12	11	7	825	30 San Cristoforo. . . . .	2	22	21	19	15	938
11 Casaleggio Boiro. . . . .	7	11	27	3	6	685	31 Serravalle Scrivia. . . . .	27	64	62	40	41	3257
12 Castel de' Ratti. . . . .	5	5	7	3	1	363	32 Silvano d'Orba. . . . .	25	56	60	52	56	2812
13 Castelletto d'Orba. . . . .	18	70	55	37	37	2764	33 Stazzano. . . . .	7	10	12	8	12	926
14 Fiaccone. . . . .	10	9	18	8	12	927	34 Tagliolo. . . . .	30	4	54	28	23	2377
15 Francavilla Bisio. . . . .	6	8	11	7	6	695	35 Tassarolo. . . . .	10	20	22	14	12	831
16 Gavi. . . . .	57	137	146	109	87	6878	36 Torre de' Ratti. . . . .	7	4	6	12	3	461
17 Grondona. . . . .	8	16	17	15	19	960	37 Vignole Borbera. . . . .	16	26	21	13	12	1365
18 Lerma. . . . .	21	40	37	17	18	1849	38 Voltaggio. . . . .	20	40	39	19	24	2449
19 Molo di Borbera. . . . .	2	6	6	10	8	281							
20 Mongiardino Ligure. . . . .	18	27	16	15	12	1752							
							TOTALE . . . . .	708	1665	1655	1131	1145	85799

CIRCONDARIO DI NOVI LIGURE.

CIRCONDARIO DI TORTONA.

1 Alzano. . . . .	5	7	19	4	13	660	28 Molino de' Torti. . . . .	16	12	13	12	12	1031
2 Avolasca. . . . .	3	11	7	6	4	594	29 Momperone. . . . .	5	8	6	4	3	521
3 Berzano di Tortona. . . . .	..	4	3	2	1	259	30 Monleale. . . . .	5	11	11	9	8	666
4 Brignano Curone. . . . .	..	7	12	3	6	574	31 Montacuto. . . . .	2	8	11	8	6	750
5 Carbonara Scrivia. . . . .	7	7	8	8	5	631	32 Montegiooco. . . . .	1	4	2	1	3	268
6 Carezzano Inferiore. . . . .	7	15	7	12	4	856	33 Montemarzino. . . . .	7	15	9	12	16	844
7 Carezzano Superiore. . . . .	7	3	3	1	7	359	34 Paderna. . . . .	5	4	10	5	13	381
8 Casalnocetto. . . . .	17	28	20	14	18	1405	35 Piovera. . . . .	15	24	24	27	26	1467
9 Casasco. . . . .	1	5	7	9	6	538	36 Pontecurone. . . . .	22	38	36	41	47	3036
10 Cassano Spinola. . . . .	6	36	26	18	18	1507	37 Pozzol Groppo. . . . .	4	5	8	9	21	462
11 Castellania. . . . .	5	8	4	..	4	434	38 Sale. . . . .	64	93	97	61	69	6267
12 Castellaro Guidobono. . . . .	6	8	2	3	5	332	39 San Sebast. Curone. . . . .	3	8	10	12	4	818
13 Castelnovo Scrivia. . . . .	51	94	85	64	75	7384	40 Sant'Agata Fossili. . . . .	6	18	11	12	12	855
14 Cerreto Grue. . . . .	..	10	9	5	8	470	41 Sardigliano. . . . .	3	2	5	11	11	358
15 Costa Vescoovato. . . . .	3	18	10	13	7	834	42 Sarezano. . . . .	11	20	17	14	15	1295
16 Cuquello. . . . .	..	5	2	5	5	258	43 Sorli. . . . .	5	8	4	3	10	493
17 Dernice. . . . .	6	15	20	12	7	914	44 Spineto. . . . .	5	8	7	10	9	611
18 Fabbrica Curone. . . . .	19	42	29	31	26	1753	45 Tortona. . . . .	114	254	272	179	194	14719
19 Forotondo. . . . .	5	12	5	7	4	251	46 Vargo. . . . .	7	6	2	4	4	297
20 Frascata. . . . .	1	7	7	8	5	352	47 Vignuzzo. . . . .	17	31	39	27	24	2386
21 Garbagna. . . . .	8	20	29	16	25	1469	48 Villalvernia. . . . .	10	18	14	19	8	1052
22 Gavazzana. . . . .	..	4	11	5	3	278	49 Villarmagnano. . . . .	3	5	11	10	8	651
23 Gremiasco. . . . .	10	13	10	16	7	856	50 Volpedo. . . . .	15	24	28	26	16	1459
24 Groppo. . . . .	3	4	5	3	5	267	51 Volpeglino. . . . .	2	6	9	2	6	286
25 Guazzora. . . . .	6	14	10	5	12	726							
26 Isola Sant'Antonio. . . . .	9	23	20	12	10	1420							
27 Malvino. . . . .	1	6	5	4	6	389							
							TOTALE . . . . .	530	1056	1031	804	841	66741

PROVINCIA DI ANCONA.

CIRCONDARIO UNICO DI ANCONA.

1 Agugliano. . . . .	21	79	55	46	55	2924	15 Cupramontana. . . . .	34	97	110	80	77	4749
2 Ancona. . . . .	398	791	764	810	688	47934	16 Fabriano. . . . .	156	353	331	232	270	17601
3 Arcevia. . . . .	92	210	195	114	154	9167	17 Falconara Marittima. . . . .	48	93	92	81	94	4756
4 Barbara. . . . .	17	21	25	17	17	1312	18 Pilottrano. . . . .	79	170	178	128	137	8494
5 Belvedere Ostrense. . . . .	20	49	32	28	47	2553	19 Genga. . . . .	38	73	65	31	50	3476
6 Camerata. . . . .	31	79	71	69	62	3788	20 Jesi. . . . .	149	343	380	383	318	19657
7 Camerata Picena. . . . .	16	17	18	17	26	902	21 Loreto. . . . .	83	128	114	125	119	7719
8 Castellellino. . . . .	16	19	19	12	14	980	22 Majolati. . . . .	15	35	36	23	24	2112
9 Castelfidardo. . . . .	50	123	138	91	78	6623	23 Mergo. . . . .	15	25	22	13	12	894
10 Castellone di Suasa. . . . .	25	41	40	34	37	1762	24 Monsano. . . . .	15	30	20	16	21	1765
11 Castelpiano. . . . .	32	61	63	46	39	2523	25 Montecarotto. . . . .	25	61	51	50	40	2821
12 Cerreto d'Est. . . . .	24	45	34	24	32	2197	26 Montemarciano. . . . .	27	105	88	89	110	4585
13 Chiaravalle. . . . .	48	98	97	119	99	5164	27 Monterado. . . . .	10	27	27	19	17	1112
14 Corinaldo. . . . .	36	113	111	82	89	5808	28 Monte Roberto. . . . .	12	36	30	27	22	1647



TAVOLA I. — MOVIMENTO PER COMUNI.

Anno 1883.

Arezzo.

CIRCONDARI E DISTRETTI — COMUNI						POPOLAZIONE 31 dicembre 1883	CIRCONDARI E DISTRETTI — COMUNI						POPOLAZIONE 31 dicembre 1883
MATRIMONI	NATI		MORTI		MATRIMONI		NATI		MORTI				
	Maschi	Femmine	Maschi	Femmine			Maschi	Femmine	Maschi	Femmine			

CIRCONDARIO DI CITTADUCALE.

1	Accumoli . . . . .	23	41	37	27	27	2385	12	Leonessa . . . . .	65	126	103	76	87	5516
2	Amatrice . . . . .	79	144	123	105	91	6574	13	Lugnano di Villa Tro-						
3	Antrodo . . . . .	71	114	93	120	88	3961		iana . . . . .	11	19	14	17	8	1272
4	Borbona . . . . .	11	32	27	13	25	1632	14	Micigliano . . . . .	7	14	13	10	7	585
5	Borgocollegato . . . . .	69	109	91	54	51	5216	15	Pescocostanzano . . . . .	27	73	60	35	43	4545
6	Borgo Velino . . . . .	22	24	31	19	22	1051	16	Petrella Salto . . . . .	41	84	70	52	47	4371
7	Cantalice . . . . .	7	55	40	30	33	2277	17	Posta . . . . .	19	41	14	27	26	1979
8	Castel Sant'Angelo . . . . .	26	47	32	44	38	1941		TOTALE . . . . .	571	1098	899	758	714	52105
9	Cittaducale . . . . .	48	87	80	84	83	4144								
10	Cittareale . . . . .	15	21	22	10	17	1376								
11	Fiamignano . . . . .	31	67	49	35	21	3280								

CIRCONDARIO DI SOLMONA.

1	Alfedena . . . . .	21	43	43	20	28	1799	16	Prezza . . . . .	13	42	41	35	53	2262
2	Anversa . . . . .	20	29	33	36	41	1500	17	Rajano . . . . .	27	100	82	48	47	3757
3	Atelera . . . . .	23	55	63	23	30	2869	18	Rivisonoli . . . . .	19	50	41	22	27	1643
4	Barrea . . . . .	18	33	35	18	23	1451	19	Roccacasale . . . . .	18	47	26	63	47	1668
5	Bugara . . . . .	31	61	59	45	36	2696	20	Rocca Pia . . . . .	21	23	26	9	17	1009
6	Campo di Giove . . . . .	30	45	40	22	33	1930	21	Roccaraso . . . . .	22	37	36	13	35	2018
7	Castel di Sangro . . . . .	50	119	114	77	92	5383	22	Saanno . . . . .	28	60	54	61	59	2699
8	Civitella Alfedena . . . . .	9	24	16	11	7	654	23	Seontrone . . . . .	11	35	21	13	11	1193
9	Introlacqua . . . . .	55	61	67	39	44	3303	24	Solmona . . . . .	147	349	322	279	258	17762
10	Pacentro . . . . .	39	88	70	113	98	3990	25	Villalago . . . . .	17	18	20	14	14	1016
11	Pentima . . . . .	29	67	58	43	41	2587	26	Villetta Barrea . . . . .	11	56	27	20	22	1176
12	Pescocostanzo . . . . .	23	37	38	24	27	2178	27	Vittorito . . . . .	22	34	33	15	17	1852
13	Pettorano sul Gizio . . . . .	64	94	100	60	61	3857		TOTALE . . . . .	910	1938	1765	1355	1371	87255
14	Popoli . . . . .	72	187	142	114	93	7342								
15	Pratola Peligna . . . . .	70	158	158	98	105	7661								

PROVINCIA DI AREZZO.

CIRCONDARIO UNICO DI AREZZO.

1	Anghiari . . . . .	48	142	131	102	89	7437	23	Montemignao . . . . .	8	27	23	8	8	1107
2	Arezzo . . . . .	329	663	688	636	647	39260	24	Monterchi . . . . .	16	46	52	35	30	3202
3	Badia Tedalda . . . . .	17	56	39	29	27	2469	25	Monte San Savino . . . . .	67	160	147	135	116	7886
4	Bibbiena . . . . .	49	125	129	84	86	6277	26	Monte Santa Maria						
5	Bucine . . . . .	63	165	152	147	119	7241		Tiberina . . . . .	12	44	51	40	33	3175
6	Capolona . . . . .	23	75	37	39	28	2868	27	Montevarchi . . . . .	94	191	187	173	165	9977
7	Caprese . . . . .	15	41	40	22	28	2264	28	Ortignano Raggiolo . . . . .	13	43	30	40	42	1765
8	Castel Focognano . . . . .	29	64	66	48	48	3656	29	Pergine . . . . .	21	34	44	30	18	2291
9	Castelfranco di Sopra . . . . .	18	59	52	49	44	3119	30	Pian di Seb. . . . .	16	64	69	63	53	3125
10	Castel San Nicolò . . . . .	50	115	132	72	65	5553	31	Pieve Santo Stefano . . . . .	42	90	94	49	57	4860
11	Castiglion Fibocchi . . . . .	10	19	13	15	16	1143	32	Poppi . . . . .	50	148	143	113	92	6806
12	Castiglion Fiorentino . . . . .	115	224	229	195	188	12884	33	Prato-vecchio . . . . .	32	112	102	71	59	5370
13	Cavriglia . . . . .	53	97	97	80	91	5229	34	San Giov. Valdarno . . . . .	63	117	109	110	100	5560
14	Chitignano . . . . .	7	30	20	17	16	1266	35	Sansepolero . . . . .	65	153	126	135	115	8265
15	Chiusi in Casentino . . . . .	35	51	76	23	25	2742	36	Sestino . . . . .	24	38	53	23	25	2465
16	Civitella in Val di							37	Stia . . . . .	32	81	74	49	34	3410
	Chiana . . . . .	68	117	108	113	111	6055	38	Subbiano . . . . .	36	64	66	50	46	4003
17	Cortona . . . . .	195	507	452	459	385	26661	39	Talla . . . . .	22	51	51	35	37	2718
18	Fojano della Chiana . . . . .	58	133	122	132	108	7687	40	Terranuova Bracciol. . . . .	62	177	143	103	128	8285
19	Laterina . . . . .	24	38	40	42	24	2268		TOTALE . . . . .	1990	4594	4391	3781	3514	242336
20	Loro Ciuffenna . . . . .	53	119	87	101	101	5235								
21	Lucignano . . . . .	42	75	66	66	61	4136								
22	Marciano . . . . .	14	39	51	58	49	2616								

TAVOLA I. — MOVIMENTO PER COMUNI.

Anno 1883.

Ascoli Piceno.

CIRCONDARI E DISTRETTI — COMUNI	MATRIMONI	NATI		MORTI		POPOLAZIONE 31 dicembre 1883	CIRCONDARI E DISTRETTI — COMUNI	MATRIMONI	NATI		MORTI		POPOLAZIONE 31 dicembre 1883
		Maschi	Femmine	Maschi	Femmine				Maschi	Femmine			

PROVINCIA DI ASCOLI PICENO.

CIRCONDARIO DI ASCOLI PICENO.

1	Aequasanta . . . . .	51	101	108	43	50	6221	17	Montalto delle Marche	30	54	59	38	45	3378
2	Aequaviva Picena . . . . .	13	64	41	19	21	2180	18	Montedinove . . . . .	11	26	22	16	24	1168
3	Amandola . . . . .	46	86	78	47	51	4888	19	Montefortino . . . . .	14	41	37	26	26	2528
4	Appignano del Tronto . . . . .	11	30	33	29	22	1802	20	Montegallo . . . . .	23	47	34	16	30	2346
5	Arquata del Tronto . . . . .	45	102	92	54	58	4537	21	Montemonaco . . . . .	9	27	24	16	11	1555
6	Ascoli Piceno . . . . .	152	359	369	263	305	25336	22	Monteprandone . . . . .	27	87	80	34	37	4044
7	Carassai . . . . .	20	41	39	23	31	1966	23	Offida . . . . .	33	108	112	46	51	5139
8	Castel di Lama . . . . .	15	47	38	15	19	1940	24	Palmia o . . . . .	3	7	11	3	7	601
9	Castignano . . . . .	26	66	77	39	36	3298	25	Rocca del Fluvione . . . . .	14	62	37	46	32	3104
10	Castorano . . . . .	14	17	12	21	19	1107	26	Rotella . . . . .	11	39	35	23	24	2282
11	Colli del Tronto . . . . .	17	22	16	20	10	1314	27	S. Benedetto del Tron. . . . .	68	125	118	64	58	7172
12	Comunanza . . . . .	17	50	42	20	38	3112	28	Spineto . . . . .	18	52	34	26	22	2210
13	Folignano . . . . .	13	36	29	18	25	2054	29	Venarotta . . . . .	14	39	36	13	33	2732
14	Force . . . . .	30	55	46	26	35	2983								
15	Maltignano . . . . .	12	19	21	4	11	1090								
16	Monsampolo del Tronto . . . . .	25	38	45	23	31	2286								
									TOTALE . . . . .	777	1847	1725	1031	1160	102573

CIRCONDARIO DI FERMO.

1	Altidona . . . . .	14	26	24	12	16	1275	24	Monterubbiano . . . . .	23	57	52	27	39	3667
2	Belmonte Piceno . . . . .	15	27	21	26	27	1071	25	Monte S. Pietrangeli . . . . .	14	45	39	14	19	2275
3	Compoilone . . . . .	11	39	21	15	20	1521	26	Monte S. Pietro Mo- ricio . . . . .	8	8	14	8	12	556
4	Cossignano . . . . .	5	34	29	21	20	1555	27	Monte Urano . . . . .	27	62	63	27	31	2397
5	Cupra Marittima . . . . .	11	32	32	23	27	2240	28	Monte Vidon Combatte . . . . .	9	18	13	6	10	1032
6	Falerone . . . . .	37	81	89	45	49	4255	29	Monte Vidon Corrado . . . . .	12	30	23	19	23	1540
7	Fermo . . . . .	124	327	295	286	272	18488	30	Montotone . . . . .	14	40	21	27	14	1724
8	Franeavilla d'Ete . . . . .	10	22	30	6	14	1302	31	Ortezzano . . . . .	7	13	11	9	9	813
9	Grottammare . . . . .	32	65	59	34	45	3802	32	Pedaso . . . . .	3	15	13	7	5	758
10	Grottazzolina . . . . .	23	34	20	24	18	1576	33	Petritoli . . . . .	20	59	48	35	43	2896
11	Lapedona . . . . .	12	23	25	20	21	1317	34	Ponzano di Fermo . . . . .	17	26	24	17	18	1448
12	Magliano di Tenna . . . . .	10	23	15	15	12	1063	35	Porto San Giorgio . . . . .	37	72	69	45	52	3879
13	Massa Fermana . . . . .	10	31	22	22	15	1489	36	Rapagnano . . . . .	12	29	25	14	11	1465
14	Massignano . . . . .	16	27	34	17	23	1902	37	Ripatransone . . . . .	49	101	120	78	83	6284
15	Montappone . . . . .	14	54	54	40	30	2368	38	Santa Vittoria in Ma- tenano . . . . .	17	38	41	19	16	2226
16	Monte Falcone App. . . . .	16	27	38	22	16	2034	39	Sant'Elpidio a Mare . . . . .	97	175	151	91	88	9941
17	Montefiore dell'Aso . . . . .	26	54	33	14	24	2315	40	Servigliano . . . . .	20	29	37	22	12	2241
18	Monte Giberto . . . . .	9	23	19	13	15	1259	41	Torre San Patrizio . . . . .	10	21	20	13	7	1127
19	Monte Giorgio . . . . .	50	115	121	67	84	6154								
20	Montepranaro . . . . .	39	81	83	46	67	4387								
21	Monteleone di Fermo . . . . .	13	38	31	15	26	1468								
22	Montelparo . . . . .	6	31	26	15	10	1434								
23	Monte Rinaldo . . . . .	11	11	15	11	10	846								
									TOTALE . . . . .	910	2063	1920	1287	1353	111188

PROVINCIA DI AVELLINO.

(Principato Ulteriore).

CIRCONDARIO DI ARIANO DI PUGLIA.

1	Accadia . . . . .	39	114	114	88	75	4733	15	Montecalvo Irpino . . . . .	49	105	86	81	72	4424
2	Anzano degli Irpini . . . . .	40	77	77	52	56	2865	16	Monteleone di Puglia . . . . .	27	112	85	77	63	3964
3	Ariano di Puglia . . . . .	152	373	342	211	191	14929	17	Orsara Dauno Irpina . . . . .	45	144	142	93	114	5684
4	Bonito . . . . .	39	92	91	65	64	3933	18	San Nicola Baronia . . . . .	4	30	11	16	14	990
5	Carife . . . . .	26	43	57	41	29	2352	19	San Sossio . . . . .	25	58	54	41	32	2314
6	Casalbore . . . . .	29	50	36	29	24	2104	20	Sant'Arcangelo Trim. . . . .	6	29	17	17	19	1160
7	Castel Baronia . . . . .	13	31	38	25	16	1784	21	Savignano di Puglia . . . . .	39	110	98	69	78	3928
8	Flumeri . . . . .	16	35	33	34	33	1652	22	Taurasi . . . . .	25	38	43	20	31	2406
9	Fontanarosa . . . . .	14	43	50	35	41	2993	23	Trivico . . . . .	33	107	116	79	88	3912
10	Greci . . . . .	42	84	78	66	51	3886	24	Vallata . . . . .	45	74	86	87	86	3618
11	Grottaminarda . . . . .	46	87	85	58	39	5279	25	Villanova del Battista . . . . .	26	52	46	39	32	2061
12	Melito Valle Bonito . . . . .	18	25	35	26	28	1813	26	Zungoli . . . . .	23	49	53	38	25	2364
13	Mirabella Eclano . . . . .	54	130	127	68	61	7067								
14	Montaguto . . . . .	13	59	54	26	40	2182								
									TOTALE . . . . .	888	2151	2054	1481	1402	94397





TAVOLA I. — MOVIMENTO PER COMUNI.

Anno 1883.

Bari delle Puglie.

CIRCONDARI E DISTRETTI — COMUNI	MATRIMONI	NATI		MORTI		POPOLAZIONE 31 dicembre 1883	CIRCONDARI E DISTRETTI — COMUNI	MATRIMONI	NATI		MORTI		POPOLAZIONE 31 dicembre 1883
		Maschi	Femmine	Maschi	Femmine				Maschi	Femmine			

PROVINCIA DI BARI DELLE PUGLIE.

(Terra di Bari).

CIRCONDARIO DI ALTAMURA.

1	Alberobello . . . . .	76	166	142	73	94	6043	7	Grumo Appula . . . . .	81	268	234	137	154	9771
2	Altamura . . . . .	170	450	409	296	279	20500	8	Noci . . . . .	68	243	198	114	125	10297
3	Binetto . . . . .	9	38	24	16	19	1231	9	Santeramo in Colle . . . . .	90	308	276	184	196	11516
4	Cassano delle Murge . . . . .	39	102	118	81	71	5070	10	Toritto . . . . .	63	155	178	106	95	6789
5	Gioia del Colle . . . . .	214	449	449	267	280	17705								
6	Gravina in Puglia . . . . .	186	433	401	280	263	17384								
									TOTALE . . . . .	994	2612	2429	1554	1576	106306

CIRCONDARIO DI BARI DELLE PUGLIE.

1	Aquaviva delle Ponti . . . . .	74	207	214	162	179	8659	18	Loseto . . . . .	14	20	28	18	22	855
2	Bari delle Puglie . . . . .	459	1136	1113	782	814	62219	19	Modugno . . . . .	113	219	262	152	152	10277
3	Bitetto . . . . .	59	131	117	146	137	5810	20	Mola di Bari . . . . .	117	310	299	186	188	12757
4	Bitonto . . . . .	203	599	531	502	561	26778	21	Monopoli . . . . .	158	352	349	240	216	21471
5	Bitritto . . . . .	55	92	87	61	52	3917	22	Montrone . . . . .	25	71	52	27	37	3140
6	Canneto di Bari . . . . .	35	72	73	42	44	3615	23	Noicattaro . . . . .	64	174	183	104	109	7708
7	Capurso . . . . .	54	96	100	61	85	4079	24	Palo del Colle . . . . .	92	294	222	155	159	10616
8	Carbonara di Bari . . . . .	59	216	168	118	107	6331	25	Pollignano a Mare . . . . .	80	153	165	8	81	8062
9	Casamassima . . . . .	64	190	155	112	92	7530	26	Putignano . . . . .	119	315	281	170	175	12495
10	Castellana . . . . .	75	194	172	103	121	9656	27	Rutigliane . . . . .	75	185	174	120	105	7868
11	Ceglie del Campo . . . . .	33	70	61	39	25	2879	28	San Michele di Bari . . . . .	48	96	104	62	61	4723
12	Cellamare . . . . .	7	17	14	14	14	893	29	San Nicandro di Bari . . . . .	59	161	143	100	122	6057
13	Cisternino . . . . .	80	140	141	84	71	6238	30	Triggiano . . . . .	86	199	205	135	148	8676
14	Conversano . . . . .	115	246	253	193	170	12344	31	Turi . . . . .	58	130	115	118	87	6263
15	Fasano . . . . .	135	275	261	187	217	18263	32	Valenzano . . . . .	42	99	91	79	85	4330
16	Giovinazzo . . . . .	86	213	208	108	104	10203								
17	Locorotondo . . . . .	81	149	172	80	71	7528								
									TOTALE . . . . .	2824	6791	6513	4468	4611	322270

CIRCONDARIO DI BARLETTA.

1	Andria . . . . .	337	901	840	519	522	38727	8	Ruvo di Puglia . . . . .	165	464	454	353	325	18593
2	Barletta . . . . .	342	758	815	543	533	34311	9	Spinazzola . . . . .	139	294	237	270	244	10815
3	Bisceglie . . . . .	228	528	476	296	315	24779	10	Terlizzi . . . . .	174	483	468	467	479	20894
4	Canosa di Puglia . . . . .	200	454	482	255	262	19663	11	Trani . . . . .	247	570	557	356	356	26186
5	Corato . . . . .	322	836	829	374	347	32349								
6	Minervino Murge . . . . .	161	404	368	257	241	15562								
7	Molfetta . . . . .	307	695	678	422	430	31118								
									TOTALE . . . . .	2622	6387	6204	4112	4054	273297

PROVINCIA DI BELLUNO.

DISTRETTO DI AGORDO.

1	Agordo . . . . .	17	57	43	45	48	3072	9	Rocca Pietore . . . . .	9	42	46	40	38	2020
2	Alleghe . . . . .	9	30	22	43	38	1330	10	San Tommaso . . . . .	8	30	27	26	19	1304
3	Cencenighe . . . . .	10	30	21	22	19	1550	11	Taibon . . . . .	8	27	31	33	17	1763
4	Falcade . . . . .	4	38	42	21	22	2754	12	Vallada . . . . .	6	21	16	18	11	1151
5	Forno di Canale . . . . .	12	38	28	20	30	1605	13	Voltago . . . . .	8	22	15	15	10	1045
6	Gosaldo . . . . .	12	39	39	30	39	2165								
7	La Valle . . . . .	22	20	36	18	18	1609								
8	Rivamonte . . . . .	12	23	35	31	30	1793								
									TOTALE . . . . .	142	407	401	362	329	23161

TAVOLA I. — MOVIMENTO PER COMUNI.

Anno 1883.

Belluno.

CIRCONDARI E DISTRETTI — COMUNI	MATRIMONI	NATI		MORTI		POPOLAZIONE 31 dicembre 1883	CIRCONDARI E DISTRETTI — COMUNI	MATRIMONI	NATI		MORTI		POPOLAZIONE 31 dicembre 1883
		Maschi	Femmine	Maschi	Femmine				Maschi	Femmine	Maschi	Femmine	

DISTRETTO DI AURONZO.

1	Auronzo . . . . .	10	60	56	45	43	4249	7	S. Nicolò di Comelico	4	5	13	7	11	589
2	Comelico Inferiore . . . . .	17	47	52	22	41	2482	8	San Pietro Cadore . . . . .	15	32	24	27	19	2135
3	Comelico Superiore . . . . .	12	69	71	53	54	3601	9	Sappada . . . . .	1	14	17	12	9	1205
4	Danta . . . . .	1	13	11	7	7	579	10	Vigo . . . . .	12	48	37	24	23	2296
5	Lorenzago . . . . .	3	20	21	10	9	1101								
6	Lozzo Cadore . . . . .	18	39	23	20	16	1746		TOTALE . . . . .	93	337	325	227	232	19985

DISTRETTO DI BELLUNO.

1	Belluno . . . . .	111	261	261	200	187	15956	8	Puos d'Alpago . . . . .	16	31	21	9	12	1602
2	Chies d'Alpago . . . . .	5	33	27	16	15	1512	9	Sedico . . . . .	25	79	76	56	44	3996
3	Farra d'Alpago . . . . .	8	32	32	22	14	2023	10	Sospirolo . . . . .	18	65	54	32	38	3180
4	Limana . . . . .	5	43	39	19	15	2195	11	Tambre d'Alpago . . . . .	6	30	27	13	22	1836
5	Mel . . . . .	41	107	106	62	65	6648	12	Trichiana . . . . .	6	47	59	35	50	2657
6	Pieve d'Alpago . . . . .	9	37	35	23	16	1930								
7	Ponte nell'Alpi . . . . .	37	78	76	52	50	3901		TOTALE . . . . .	287	843	813	539	528	47436

DISTRETTO DI FELTRE.

1	Alano di Pieve . . . . .	25	43	56	27	34	3029	7	S. Gregorio nelle Alpi	12	28	34	23	12	1772
2	Cesio Maggiore . . . . .	23	82	84	32	36	4126	8	Santa Giustina . . . . .	24	84	68	52	31	4412
3	Feltre . . . . .	86	214	202	175	156	12809	9	Seren . . . . .	36	87	73	45	36	4096
4	Lentiai . . . . .	18	59	48	25	17	2910	10	Vas . . . . .	10	21	22	12	14	1167
5	Pedavena . . . . .	17	58	43	33	28	2738								
6	Quero . . . . .	7	45	41	34	29	2331		TOTALE . . . . .	258	721	671	458	393	39380

DISTRETTO DI FONZASO.

1	Arsiè . . . . .	31	138	138	83	79	6894	4	Sovramonte . . . . .	27	70	57	40	37	3194
2	Fonzaso . . . . .	21	96	92	46	60	4576								
3	Lamou . . . . .	39	102	120	54	64	3590		TOTALE . . . . .	118	406	407	223	240	18254

DISTRETTO DI LONGARONE.

1	Castello Lavazzo . . . . .	12	28	38	17	15	1998	5	Soverzene . . . . .	3	3	3	3	5	267
2	Forno di Zoldo . . . . .	28	94	78	75	67	4005								
3	Longarone . . . . .	28	57	59	22	42	3436								
4	S. Tiziano di Goinna . . . . .	11	30	38	13	18	1708		TOTALE . . . . .	82	212	216	130	147	11414

DISTRETTO DI PIEVE DI CADORE.

1	Borca . . . . .	9	19	10	16	15	1138	8	San Vito del Cadore . . . . .	7	15	17	17	14	1525
2	Calalzo . . . . .	10	26	14	12	18	1205	9	Selva Bellunese . . . . .	9	21	11	13	6	925
3	Cibiana . . . . .	7	21	16	7	9	1143	10	Valle di Cadore . . . . .	20	41	30	24	29	2366
4	Domegge . . . . .	26	31	34	18	26	2282	11	Vodo . . . . .	7	26	25	24	24	1995
5	Ospitale . . . . .	6	23	13	16	5	934	12	Zoppè . . . . .	2	12	8	4	11	426
6	Perarolo . . . . .	14	22	34	19	24	1608								
7	Pieve di Cadore . . . . .	27	64	67	47	43	3489		TOTALE . . . . .	144	321	279	217	224	19036

TAVOLA I. — MOVIMENTO PER COMUNI.

Anno 1883.

Benevento.

CIRCONDARI E DISTRETTI — COMUNI	MATRIMONI	NATI		MORTI		POPOLAZIONE 31 dicembre 1883	CIRCONDARI E DISTRETTI — COMUNI	MATRIMONI	NATI		MORTI		POPOLAZIONE 31 dicembre 1883
		Maschi	Femmine	Maschi	Femmine				Maschi	Femmine	Maschi	Femmine	

PROVINCIA DI BENEVENTO.

CIRCONDARIO DI BENEVENTO.

1	Airola . . . . .	49	91	74	73	59	5,03	19	Montesarchio . . . . .	66	122	156	119	92	7262
2	Apice . . . . .	37	81	67	58	46	4238	20	Paduli . . . . .	44	66	81	50	49	3771
3	Apolloso . . . . .	11	27	39	13	20	1786	21	Pago Vejano . . . . .	27	53	42	21	22	2451
4	Arpaise . . . . .	7	32	34	23	22	1586	22	Pannarano . . . . .	24	59	64	35	38	2715
5	Arpaja . . . . .	18	38	32	16	14	1400	23	Paolisi . . . . .	19	27	28	23	35	1936
6	Benevento . . . . .	196	466	426	289	287	22359	24	Paupisi . . . . .	15	41	31	26	14	1401
7	Bonea . . . . .	16	31	32	23	33	1675	25	Pescolamazza . . . . .	23	55	57	43	57	2487
8	Bucciano . . . . .	21	23	18	13	16	1249	26	Pietra Eleina . . . . .	33	90	78	66	71	3848
9	Buonalbergo . . . . .	38	74	70	53	49	3279	27	S. Giorg. la Montagna . . . . .	22	39	40	18	25	2707
10	Campoli del Monte Taburno . . . . .	8	12	19	4	7	593	28	San Leucio . . . . .	51	63	77	34	41	2853
11	Castelpoto . . . . .	21	60	27	32	19	1596	29	San Martino Sannito . . . . .	11	32	42	20	26	1767
12	Cautano . . . . .	11	31	28	22	13	1286	30	San Nazario e Calvi . . . . .	29	50	54	31	9	2604
13	Ceppaloni . . . . .	27	69	60	32	18	3493	31	San Nicola Manfredi . . . . .	17	49	38	18	25	2054
14	Foglianise . . . . .	28	37	35	17	29	1923	32	Sant'Angelo a Cupolo . . . . .	29	70	67	30	40	3023
15	Forchia . . . . .	16	26	19	14	20	985	33	Tocco Gaudio . . . . .	19	38	20	23	18	1543
16	Fragneto l'Abate . . . . .	26	42	45	35	48	2070	34	Torreco . . . . .	19	46	39	25	30	2095
17	Fragneto Monforte . . . . .	26	43	41	41	38	2141	35	Vitulano . . . . .	31	61	52	34	41	2903
18	Mojano . . . . .	44	64	65	45	36	3000		TOTALE . . . . .	1059	2208	2097	1438	1407	107992

CIRCONDARIO DI CERRETO SANNITA.

1	Amorosi . . . . .	11	34	26	16	22	1975	13	Morccone . . . . .	79	151	166	103	125	7576
2	Campolattaro . . . . .	23	51	39	35	29	1856	14	Pietraraja . . . . .	22	37	30	34	28	2087
3	Casalduni . . . . .	39	84	77	45	57	3798	15	Pontelandolfo . . . . .	51	109	103	82	84	5042
4	Castelvenere . . . . .	8	18	13	17	16	921	16	San Lorenzello . . . . .	18	55	37	39	31	2110
5	Cerreto Sannita . . . . .	48	104	102	77	81	5413	17	San Lorenzo Maggiore . . . . .	18	35	44	32	41	2184
6	Cusano Mutri . . . . .	42	97	70	64	62	4345	18	San Lupo . . . . .	11	42	36	31	33	1817
7	Durazzano . . . . .	15	35	27	31	29	1839	19	San Salvat. Telesino . . . . .	32	73	51	43	52	3112
8	Faicchio . . . . .	26	61	61	45	31	4003	20	Sant'Agata de' Goti . . . . .	64	139	130	133	147	8327
9	Frasco Telesino . . . . .	40	76	79	66	74	4093	21	Sassinoro . . . . .	13	35	30	26	27	1765
10	Guardia Sanframondi . . . . .	34	89	88	74	93	4942	22	Solopaca . . . . .	47	103	95	84	73	5076
11	Limatola . . . . .	9	37	40	24	28	2142		TOTALE . . . . .	668	1519	1398	1149	1207	77442
12	Melizzano . . . . .	18	54	54	48	44	3001								

CIRCONDARIO DI S. BARTOLOMEO IN GALDO.

1	Baselice . . . . .	38	83	88	37	36	4026	10	Molinara . . . . .	21	57	72	37	33	2670
2	Castelfranco in Misc. . . . .	29	96	87	46	63	4265	11	Montefalcone di Val Fortore . . . . .	30	65	78	64	55	3327
3	Castelpagano . . . . .	19	65	58	54	48	2948	12	Reino . . . . .	12	30	25	16	21	1054
4	Castelvetero in Val Fortore . . . . .	44	93	106	43	53	4178	13	San Bartol. in Galdo . . . . .	79	206	200	104	100	8082
5	Ceremaggiore . . . . .	34	69	73	54	65	4103	14	San Giorgio la Molara . . . . .	46	89	117	124	135	4786
6	Circello . . . . .	41	68	69	45	37	2911	15	San Marco dei Cavoti . . . . .	51	124	101	75	82	5117
7	Colle Sannita . . . . .	40	116	104	64	79	5481	16	Santa Croce di Morcone . . . . .	51	90	95	85	82	4302
8	Fojano di Val Fortore . . . . .	22	52	45	33	38	2143		TOTALE . . . . .	563	1321	1334	896	938	60223
9	Ginestra de' Schiavoni . . . . .	6	18	16	15	11	830								

PROVINCIA DI BERGAMO.

CIRCONDARIO DI BERGAMO.

1	Adrara San Martino . . . . .	17	44	50	19	30	2165	9	Alzano di Sopra . . . . .	3	7	16	10	12	604
2	Adrara San R'cco . . . . .	6	17	11	13	18	775	10	Alzano Maggiore . . . . .	17	33	33	27	47	2530
3	Albano Sant'Alessand. . . . .	7	23	17	18	8	873	11	Ambivere . . . . .	6	12	12	8	4	772
4	Albegno . . . . .	5	16	15	7	12	662	12	Averara . . . . .	7	7	3	5	5	420
5	Albino . . . . .	35	98	78	59	49	3528	13	Aviatico . . . . .	4	14	11	5	8	629
6	Almè . . . . .	8	22	28	15	17	861	14	Azzano San Paolo . . . . .	9	18	15	16	18	992
7	Almenno San Bartol. . . . .	18	39	48	25	27	2375	15	Baresi . . . . .	3	6	4	6	2	225
8	Almenno San Salvat. . . . .	12	36	34	28	29	1980	16	Barzana . . . . .	2	9	19	9	15	427



TAVOLA I. — MOVIMENTO PER COMUNI.

Anno 1883.

Bergamo.

CIRCONDARI E DISTRETTI — COMUNI	MATRIMONI	NATI		MORTI		POPOLAZIONE 31 dicembre 1883	CIRCONDARI E DISTRETTI — COMUNI	MATRIMONI	NATI		MORTI		POPOLAZIONE 31 dicembre 1883		
		Maschi	Femmine	Maschi	Femmine				Maschi	Femmine					
											Maschi	Femmine		Maschi	Femmine
168	Tavernola Bergam. . . . .	1	21	16	16	8	776	188	Vedeseta . . . . .	3	13	6	5	5	566
169	Telgate . . . . .	11	27	34	19	21	1393	184	Vercurego . . . . .	3	13	10	17	15	684
170	Terno . . . . .	12	25	28	12	14	1318	185	Viadanica . . . . .	7	20	13	9	7	718
171	Torre Boldone . . . . .	9	29	25	15	18	1155	186	Vigano San Martino . . . . .	2	12	13	11	8	612
172	Torre de' Busi . . . . .	7	34	28	23	19	1662	187	Vigolo . . . . .	6	21	13	11	17	744
173	Torre de' Roveri . . . . .	4	22	8	10	5	537	188	Villa d'Adda . . . . .	16	49	43	28	56	2281
174	Trabucchetto . . . . .	3	9	2	3	1	109	189	Villa d'Almè . . . . .	10	22	31	16	22	1354
175	Trescore Balneario . . . . .	24	78	79	47	41	3202	190	Villa di Serio . . . . .	6	23	33	20	15	1087
176	Treviolo . . . . .	10	32	24	14	16	1133	191	Villongo San Filastro . . . . .	8	26	23	9	17	1054
177	Vall'Alta . . . . .	13	25	28	19	21	1433	192	Villongo S. Alessandro . . . . .	7	27	25	10	15	947
178	Valleve . . . . .	1	3	3	1	1	187	193	Zandobbio . . . . .	17	35	24	27	11	1291
179	Valnegrà . . . . .	2	10	11	6	2	371	194	Zogno . . . . .	12	38	45	24	39	2073
180	Valsecca . . . . .	4	17	9	7	3	630								
181	Valtesse . . . . .	11	29	20	15	14	1275								
182	Vaitorta . . . . .	2	15	13	22	12	798								
									TOTALE . . . . .	1721	4715	4423	2238	3268	230393

CIRCONDARIO DI CLUSONE.

1	Ardesio . . . . .	9	39	35	27	22	2050	31	Oltrepovo . . . . .	4	16	15	8	8	861
2	Azzone . . . . .	3	9	10	6	5	832	32	Oltressenda Alta . . . . .	6	6	2	2	3	262
3	Barzizza . . . . .	4	8	8	2	4	371	33	Oltressenda Bassa . . . . .	9	16	11	7	6	614
4	Bianzano . . . . .	5	7	8	5	10	391	34	Oneta . . . . .	4	17	12	12	7	769
5	Bondione . . . . .	5	5	12	4	6	443	35	Onore . . . . .	6	14	8	2	5	473
6	Bossico . . . . .	6	12	15	8	14	567	36	Orezzo . . . . .	3	5	6	7	1	349
7	Casnigo . . . . .	24	34	29	14	8	1816	37	Parre . . . . .	4	15	14	17	10	953
8	Castione della Preso- lana . . . . .	20	30	27	20	14	1244	38	Peja . . . . .	17	28	17	20	10	1149
9	Castro . . . . .	3	13	15	2	5	558	39	Pian Gajano . . . . .	3	18	12	11	7	662
10	Cazzano Sant'Andrea . . . . .	3	10	13	5	1	393	40	Pianico . . . . .	3	8	9	4	6	398
11	Cene . . . . .	1	13	22	6	12	955	41	Piarico . . . . .	1	10	9	6	2	274
12	Cerete . . . . .	5	17	15	10	16	884	42	Ponte di Nossa . . . . .	1	9	10	5	7	375
13	Clusone . . . . .	30	88	77	66	54	3945	43	Pradolu . . . . .	4	14	15	7	13	534
14	Collere . . . . .	6	8	9	9	4	687	44	Ranzanico . . . . .	5	14	14	9	12	771
15	Colzate . . . . .	1	7	10	2	6	669	45	Riva di Solto . . . . .	4	10	7	4	9	564
16	Endine . . . . .	6	24	14	8	10	1096	46	Rogno . . . . .	8	15	17	7	7	890
17	Esmate . . . . .	1	5	4	5	4	284	47	Rovetta . . . . .	10	26	32	11	19	1251
18	Fino del Monte . . . . .	5	12	17	2	4	512	48	Schilpario . . . . .	18	30	25	13	8	1497
19	Fiorano al Serio . . . . .	6	10	15	8	10	500	49	Sellere . . . . .	1	7	3	2	2	297
20	Fiumenero . . . . .	2	4	2	3	2	285	50	Solto . . . . .	1	10	15	6	12	815
21	Fonteno . . . . .	6	10	7	6	4	480	51	Songavazzo . . . . .	3	14	8	4	7	572
22	Gandellino . . . . .	4	21	26	11	9	1307	52	Sovere . . . . .	16	40	40	21	26	2099
23	Gandino . . . . .	21	78	70	42	59	3764	53	Spinone . . . . .	8	5	6	7	3	383
24	Gazzaniga . . . . .	18	50	43	38	29	2134	54	Valgoglio . . . . .	3	10	8	5	6	510
25	Gorno . . . . .	8	17	19	7	15	932	55	Vertova . . . . .	22	55	65	39	32	2498
26	Gromo . . . . .	9	13	10	6	5	809	56	Vilminore . . . . .	5	21	14	8	18	1072
27	Lefte . . . . .	12	27	40	19	22	1745	57	Volpino . . . . .	11	51	40	20	20	1951
28	Lizzola . . . . .	2	6	15	5	6	611	58	Zorzino . . . . .	1	5	2	6	5	259
29	Lovere . . . . .	22	45	51	23	29	2994								
30	Monasterolo del Cast. . . . .	4	13	8	10	9	583								
									TOTALE . . . . .	415	1127	1081	648	673	56853

CIRCONDARIO DI TREVIGLIO.

1	Antegnate . . . . .	15	46	34	31	28	2214	15	Casirate d'Adda . . . . .	15	31	17	19	19	1554
2	Arcene . . . . .	4	39	27	13	21	1905	16	Castel Rozzone . . . . .	6	19	22	14	15	842
3	Arso . . . . .	12	32	26	22	13	1145	17	Cavernago . . . . .	6	15	19	8	21	730
4	Bagnatica . . . . .	5	29	26	11	13	1304	18	Ciserano . . . . .	8	36	32	18	25	1440
5	Barbata . . . . .	9	9	9	3	6	477	19	Cividate al Piano . . . . .	18	53	44	45	40	2276
6	Barlano . . . . .	14	27	25	15	16	1399	20	Cologno al Serio . . . . .	25	75	58	56	56	3156
7	Boltiere . . . . .	9	27	27	16	20	1417	21	Comun Nuovo . . . . .	11	24	21	14	9	1048
8	Brignano Gera d'Adda . . . . .	16	53	65	50	57	3113	22	Cortenova . . . . .	9	28	21	14	15	1026
9	Brusaporto . . . . .	8	15	17	6	4	769	23	Covo . . . . .	21	55	52	38	36	2540
10	Calcinato . . . . .	26	57	46	39	48	2477	24	Fara d'Adda . . . . .	15	63	64	53	49	2769
11	Calcio . . . . .	30	65	63	44	58	3422	25	Fara Olivana . . . . .	4	11	11	8	12	700
12	Calvenzano . . . . .	10	38	34	23	17	1747	26	Fontanella . . . . .	16	58	45	41	43	2777
13	Canonica d'Adda . . . . .	16	39	42	32	35	1901	27	Fornovo di S. Giov. . . . .	9	25	19	16	7	1101
14	Caravaggio . . . . .	72	183	151	122	115	8157	28	Ghisalba . . . . .	19	30	33	33	32	1612

TAVOLA I. — MOVIMENTO PER COMUNI.

Anno 1883.

Bologna.

CIRCONDARI E DISTRETTI — COMUNI	MATRIMONI	NATI		MORTI		POPOLAZIONE 31 dicembre 1883	CIRCONDARI E DISTRETTI — COMUNI	MATRIMONI	NATI		MORTI		POPOLAZIONE 31 dicembre 1883
		Maschi	Femmine	Maschi	Femmine				Maschi	Femmine	Maschi	Femmine	
		29 Grassobbio. . . . .	3	24	11				15	13	740	43 Pognano. . . . .	
30 Iso. . . . .	2	8	7	6	5	313	44 Pontirolo Nuovo. . . . .	26	47	32	24	27	1849
31 Levate. . . . .	12	19	25	22	18	1276	45 Pumenengo. . . . .	10	29	28	29	29	1507
32 Lurano. . . . .	9	22	15	9	18	1143	46 Romano di Lombardia	47	104	93	99	115	4914
33 Mariano al Brembo. . . . .	1	10	10	11	7	674	47 Sabbio Bergamasco. . . . .	5	15	7	15	9	460
34 Martinengo. . . . .	35	102	108	76	81	5937	48 Spirano. . . . .	13	56	45	44	46	2124
35 Misano di Gera d'Adda	10	24	17	10	10	1152	49 Torre Pallavicina. . . . .	9	28	19	28	29	1568
36 Morengo. . . . .	8	28	22	14	13	1127	50 Treviglio. . . . .	84	303	289	195	204	13629
37 Mornico al Serio. . . . .	10	33	42	29	39	1709	51 Urviglo. . . . .	31	76	84	57	68	3999
38 Mozzanica. . . . .	9	30	36	15	16	1481	52 Verdellino. . . . .	12	27	31	18	19	1105
39 Osio Sopra. . . . .	7	21	13	22	16	1097	53 Verdello. . . . .	12	37	46	37	37	2171
40 Osio Sotto. . . . .	13	47	49	40	33	2013	54 Zanica. . . . .	16	42	32	31	33	2119
41 Pagazzano. . . . .	12	18	21	8	11	1126							
42 Palosco. . . . .	21	33	44	25	28	1901							
							TOTALE . . . . .	839	2379	2192	1689	1765	111900

PROVINCIA DI BOLOGNA.

CIRCONDARIO DI BOLOGNA.

1 Anzola dell'Emilia. . . . .	34	78	84	43	51	4168	22 Molinella. . . . .	63	174	197	154	155	11512
2 Argelato. . . . .	25	78	74	45	32	4269	23 Monghidoro. . . . .	28	95	100	70	57	5484
3 Baricella. . . . .	25	95	95	68	75	5867	24 Monterezzo. . . . .	19	71	55	32	29	3276
4 Bazzano. . . . .	21	52	54	46	31	3139	25 Monte San Pietro. . . . .	25	71	43	26	33	3842
5 Bologna. . . . .	833	1633	1604	1839	1605	122887	26 Monteveglio. . . . .	18	60	48	40	31	2795
6 Borgo Panigale. . . . .	26	69	75	53	41	4730	27 Monzuno. . . . .	28	102	91	66	55	4704
7 Budrio. . . . .	118	268	232	201	190	16637	28 Ozzano dell'Emilia. . . . .	38	76	74	40	35	4268
8 Cal'erara di Reno. . . . .	28	62	72	38	30	4331	29 Pianoro. . . . .	41	128	106	63	73	6254
9 Casalecchio di Reno. . . . .	24	44	46	26	30	2843	30 Praduro e Sasso. . . . .	65	144	146	74	72	8179
10 Castelfranco dell'Em.	70	227	234	165	141	12733	31 Sala Bolognese. . . . .	30	81	75	41	27	3782
11 Castello d'Argile. . . . .	37	63	54	56	43	3647	32 San Giorgio di Piano. . . . .	29	77	86	46	34	4504
12 Castello di Serravalle	21	57	54	18	37	2895	33 San Giov. in Persiceto	110	268	277	215	208	15146
13 Castel Maggiore. . . . .	43	71	77	51	50	4727	34 San Lazzaro di Savena	35	104	98	69	72	5525
14 Castenaso. . . . .	32	87	70	26	41	4341	35 San Pietro in Casale. . . . .	58	170	138	101	86	8762
15 Crespellano. . . . .	48	88	99	46	50	5110	36 Sant'Agata Bolognese. . . . .	36	79	75	50	43	3947
16 Crevalcore. . . . .	46	198	193	112	96	10889	37 Santa Maria in Duno. . . . .	29	77	60	43	38	4402
17 Galliera. . . . .	31	80	64	33	32	4235	38 Savigno. . . . .	35	86	81	69	65	4920
18 Granarolo dell'Emilia	30	94	75	44	33	4728	39 Zola Predosa. . . . .	41	103	92	64	57	5354
19 Lojano. . . . .	32	96	94	60	77	5559							
20 Malalbergo. . . . .	17	95	89	68	46	4865							
21 Minerbio. . . . .	55	128	106	107	113	7363	TOTALE . . . . .	2314	5629	5390	4398	3994	346615

CIRCONDARIO D'IMOLA.

1 Casal Fiumanese. . . . .	30	76	63	53	41	3609	5 Imola. . . . .	246	461	474	513	480	29331
2 Castel Guelfo di Rol.	27	69	53	51	38	3123	6 Medicira. . . . .	71	200	197	148	133	12269
3 Castel S. Pietro dell'Emilia. . . . .	124	244	212	196	149	12570	7 Mordano. . . . .	15	47	44	55	54	3192
4 Dozza. . . . .	11	34	44	34	51	2604	TOTALE . . . . .	524	1131	1087	1030	946	66698

CIRCONDARIO DI VERGATO.

1 Bagni della Porretta. . . . .	28	74	62	38	31	3435	8 Grizzana. . . . .	35	82	70	60	70	4319
2 Camugnano. . . . .	32	103	95	80	67	4641	9 Lizzano in Belvedere. . . . .	30	107	91	48	50	3405
3 Casio e Casola. . . . .	25	64	68	34	49	3289	10 Marzabotto. . . . .	36	87	93	53	55	4526
4 Castel d'Ajano. . . . .	17	73	66	58	73	3863	11 Piano del Vaglio. . . . .	20	73	76	53	53	4635
5 Castiglione dei Pepoli.	30	111	102	64	72	4932	12 Vergato. . . . .	37	101	88	95	102	5216
6 Gaggio Montano. . . . .	31	101	86	72	64	4334							
7 Granaglione. . . . .	30	91	70	74	62	3989	TOTALE . . . . .	351	1067	967	729	748	50584





TAVOLA I. — MOVIMENTO PER COMUNI.

Anno 1883.

Brescia.

CIRCONDARI E DISTRETTI — COMUNI	MATRIMONI	NATI		MORTI		POPOLAZIONE 31 dicembre 1883	CIRCONDARI E DISTRETTI — COMUNI	MATRIMONI	NATI		MORTI		POPOLAZIONE 31 dicembre 1883
		Maschi	Femmine	Maschi	Femmine				Maschi	Femmine			
											Maschi	Femmine	
72 Padenghe . . . . .	11	24	25	21	15	1423	92 Sant' Eufemia della						
73 Paderno Franciacorta	7	15	18	6	11	808	Fonte . . . . .	16	47	37	41	24	2487
74 Peschiera Maraglio . .	3	4	2	1	5	231	San Vigilio . . . . .	9	21	27	16	13	954
75 Pezzate . . . . .	11	33	28	10	23	1497	San Zeno Naviglio . .	9	20	16	12	14	965
76 Pezzoro . . . . .	3	3	6	..	..	234	Sarezzo . . . . .	21	41	34	26	31	2121
77 Pilzone . . . . .	3	8	8	6	1	400	Serle . . . . .	19	40	42	23	31	1848
78 Polavento . . . . .	7	13	15	16	15	1017	Sermione . . . . .	6	17	15	8	8	778
79 Poncarale . . . . .	12	26	21	17	22	1361	Siviano . . . . .	11	17	15	6	5	908
80 Pozzolenigo . . . . .	23	28	26	21	31	2230	Sulzano . . . . .	3	8	14	10	6	716
81 Provaglio d'Isco . . .	12	17	25	10	12	1412	Torbole Casaglia . . .	6	26	12	16	16	1177
82 Provezze . . . . .	10	21	23	11	11	923	Travagliato . . . . .	28	64	78	41	46	4045
83 Quinzanello . . . . .	4	13	17	5	11	948	Trenzano . . . . .	18	24	19	20	12	1726
84 Remedello Sopra . . .	10	20	24	8	12	1440	Vello . . . . .	1	4	2	2	3	257
85 Remedello Sotto . . .	11	11	10	11	6	683	Villa Cogozzo . . . . .	14	22	22	3	15	1148
86 Rezzato . . . . .	16	42	32	29	24	2184	Virle Treponti . . . .	9	20	16	8	12	1093
87 Rivoltella . . . . .	30	21	25	21	19	1709	Visano . . . . .	9	11	26	14	12	984
88 Rodengo . . . . .	7	18	19	15	20	1043	Zone . . . . .	9	17	11	10	10	704
89 Roncadelle . . . . .	8	26	22	27	26	1243							
90 Sajano . . . . .	5	16	14	12	11	760							
91 Sale Marasino . . . . .	13	25	28	32	26	1918							
							TOTALE . . . . .	1724	3778	3549	3434	3322	222800

CIRCONDARIO DI CHIARI.

1 Aequalunga . . . . .	3	12	10	5	10	712	22 Nigoline . . . . .	4	10	7	3	8	496
2 Adro . . . . .	25	48	47	36	37	2656	23 Orzano . . . . .	3	20	14	16	6	898
3 Barco . . . . .	3	8	5	8	3	388	24 Orzinuovi . . . . .	48	126	110	92	98	6474
4 Borgonato . . . . .	4	12	9	6	8	445	25 Orzivecchi . . . . .	12	43	26	27	21	1814
5 Borgo San Giacomo . .	15	41	44	27	36	2380	26 Padernello . . . . .	5	16	16	17	21	970
6 Bornato . . . . .	15	11	16	14	15	1137	27 Palazzolo sull'Oglio .	56	112	103	82	77	5099
7 Calino . . . . .	4	11	10	11	14	692	28 Paratico . . . . .	6	26	30	18	12	1156
8 Capriolo . . . . .	12	43	32	28	28	2239	29 Passirano . . . . .	9	25	23	34	18	1486
9 Castelcovati . . . . .	10	29	19	20	19	1464	30 Pedergnaga . . . . .	3	23	22	15	15	1096
10 Castrezzato . . . . .	19	51	35	27	30	2448	31 Pespiano . . . . .	6	24	16	20	18	1078
11 Cazzago San Martino .	20	31	36	20	18	1770	32 Pontoglio . . . . .	20	35	44	22	27	1988
12 Chiari . . . . .	80	166	158	175	151	10476	33 Roccafranca . . . . .	7	20	26	17	20	1336
13 Clusane sul Lago . . .	..	16	21	8	14	832	34 Rovato . . . . .	67	150	137	97	111	7880
14 Coccaglio . . . . .	21	56	52	27	27	2402	35 Rudiano . . . . .	15	31	37	23	26	1805
15 Cologne . . . . .	26	40	33	20	20	1944	36 Scarpizzolo . . . . .	6	16	2	5	1	473
16 Colombaro . . . . .	9	10	18	7	12	628	37 Timoline . . . . .	2	7	6	4	1	320
17 Cremerzano . . . . .	2	7	8	6	5	433	38 Torbiato . . . . .	3	10	9	7	6	576
18 Erbusco . . . . .	26	75	49	35	33	3134	39 Urago d'Oglio . . . . .	19	56	41	38	18	1941
19 Farfengo . . . . .	4	11	6	13	10	625	40 Villachiera . . . . .	12	29	19	16	16	1237
20 Gerolanuova . . . . .	6	11	7	8	11	753							
21 Ludriano . . . . .	8	18	16	7	8	722							
							TOTALE . . . . .	615	1486	1299	1061	1029	76401

CIRCONDARIO DI SALÒ.

1 Agnosine . . . . .	6	23	17	13	6	1122	23 Limone San Giovanni	3	12	5	2	11	543
2 Aloue . . . . .	1	3	1	2	3	163	24 Livemmo . . . . .	..	6	4	4	5	350
3 Anfo . . . . .	6	14	12	19	9	1072	25 Maderno . . . . .	10	24	26	18	24	1701
4 Avenone . . . . .	4	3	10	2	3	296	26 Manerba . . . . .	16	33	28	13	17	1635
5 Bagolino . . . . .	25	62	51	48	51	4012	27 Moscoline . . . . .	4	8	16	8	11	876
6 Barghe . . . . .	4	18	7	9	8	653	28 Mura . . . . .	12	12	16	7	4	717
7 Bel Prato . . . . .	2	4	7	1	2	278	29 Navono . . . . .	1	7	4	4	4	440
8 Bione . . . . .	12	26	23	13	13	1191	30 Nozza . . . . .	3	10	9	5	6	631
9 Caccavero . . . . .	4	13	2	4	7	446	31 Odolo . . . . .	3	14	18	17	14	1082
10 Casto . . . . .	3	6	8	4	2	506	32 Onodegno . . . . .	7	10	10	9	11	765
11 Castrezzone . . . . .	3	6	2	5	1	245	33 Paitone . . . . .	6	12	7	10	3	600
12 Comerio . . . . .	1	3	6	12	4	470	34 Polpenazze . . . . .	7	17	31	20	17	1349
13 Degagna . . . . .	4	7	9	8	8	709	35 Portese . . . . .	5	8	12	4	8	674
14 Gardone Riviera . . . .	9	20	36	15	20	1443	36 Prandaglio . . . . .	2	3	2	5	1	298
15 Gargnano . . . . .	28	52	39	45	41	3958	37 Preseglie . . . . .	8	21	12	13	16	1311
16 Gavardo . . . . .	16	41	41	27	35	2415	38 Presego . . . . .	2	3	9	2	5	315
17 Goglione Sopra . . . .	3	20	10	11	15	796	39 Provaglio Sopra . . .	2	3	5	1	4	406
18 Goglione Sotto . . . .	8	20	28	7	28	1069	40 Provaglio Sotto . . . .	2	7	5	2	3	442
19 Hano . . . . .	3	18	11	11	9	778	41 Puegnago . . . . .	3	15	7	9	6	783
20 Idro . . . . .	4	26	13	9	10	933	42 Raffa . . . . .	2	3	6	3	2	305
21 Lavenone . . . . .	11	14	11	9	6	763	43 Sabbio Chiese . . . . .	6	21	15	9	20	1271
22 Levrance . . . . .	2	9	3	4	5	466	44 Salò . . . . .	29	63	69	69	58	4581

TAVOLA I. — MOVIMENTO PER COMUNI.

Anno 1883.

Cagliari.

CIRCONDARI E DISTRETTI — COMUNI	MATRIMONI	NATI		MORTI		POPOLAZIONE 31 dicembre 1883	CIRCONDARI E DISTRETTI — COMUNI	MATRIMONI	NATI		MORTI		POPOLAZIONE 31 dicembre 1883
		Maschi	Femmine	Maschi	Femmine				Maschi	Femmine			
45 San Felice di Scovolo	5	22	15	6	3	1071	53 Vallio . . . . .	5	12	7	6	5	580
46 Sojano del Lago . . .	2	11	7	7	3	451	54 Vestone . . . . .	8	29	18	15	15	1303
47 Sopraponte . . . . .	10	12	10	10	9	733	55 Villanuova sul Clisi .	6	14	10	6	10	732
48 Soprazocco . . . . .	2	11	14	7	12	609	56 Vobarno . . . . .	17	42	52	31	26	2447
49 Tignale . . . . .	16	27	21	14	19	1338	57 Volciano . . . . .	4	26	17	11	12	1162
50 Toscolano . . . . .	14	44	36	36	28	2633							
51 Tremosine . . . . .	5	22	21	20	17	2135							
52 Treviso Bresciano . .	2	9	8	5	3	623							
							TOTALE . . . . .	388	1001	893	680	698	60736

CIRCONDARIO DI VEROLANUOVA.

1 Alfanello . . . . .	14	35	36	20	32	2046	14 Milzano . . . . .	24	32	31	12	8	1508
2 Bassano Bresciano . .	7	27	17	11	10	1181	15 Offlaga . . . . .	9	28	24	15	10	1205
3 Cadignano . . . . .	9	21	13	7	8	903	16 Pavone del Mella . .	14	25	27	13	13	1578
4 Cignano . . . . .	8	17	14	14	13	977	17 Ponteveco . . . . .	59	102	113	83	95	6781
5 Cigole . . . . .	18	32	25	7	17	1459	18 Porzano . . . . .	6	17	7	6	4	563
6 Paverzano . . . . .	7	9	15	5	11	766	19 Pralboino . . . . .	27	65	52	28	46	2911
7 Piesse . . . . .	8	33	34	20	18	1766	20 Quinzano d'Oglio . .	35	78	88	63	77	4580
8 Gambarà . . . . .	19	51	38	27	25	2783	21 S. Gervasio Bresciano	12	26	24	23	18	1800
9 Gottolengo . . . . .	23	51	47	36	38	2784	22 Seniga . . . . .	9	25	26	28	16	2307
10 Isorella . . . . .	13	41	25	29	20	1530	23 Verolanuova . . . . .	36	88	82	63	52	5174
11 Leno . . . . .	37	89	71	71	57	4378	24 Verolavecchia . . . .	16	69	55	52	38	3541
12 Manerbio . . . . .	22	89	61	49	66	4970							
13 Milzanello . . . . .	..	10	9	4	3	457							
							TOTALE . . . . .	432	1060	934	686	693	57948

PROVINCIA DI CAGLIARI.

CIRCONDARIO DI CAGLIARI.

1 Arixi . . . . .	1	7	4	5	6	328	42 Sanluri . . . . .	29	64	65	49	52	4144
2 Armungia . . . . .	14	22	23	8	12	1027	43 San Nicolò Gerrei . .	11	16	25	14	10	1084
3 Assemini . . . . .	18	48	30	43	19	2370	44 San Pantaleo . . . .	13	41	26	19	18	1927
4 Ballao . . . . .	12	20	15	9	17	997	45 San Pietro Pula . . .	3	5	6	5	5	400
5 Barrali . . . . .	3	4	6	4	5	332	46 Santo Sperato . . . .	21	37	38	23	22	1832
6 Barumini . . . . .	12	21	14	12	22	1219	47 Sant'Andrea Frius . .	7	21	24	8	7	1012
7 Bucei . . . . .	4	25	17	8	8	1138	48 San Vito . . . . .	46	76	69	51	50	3908
8 Cagliari . . . . .	244	576	572	565	466	39061	49 Sardara . . . . .	23	36	50	26	16	2700
9 Capoterra . . . . .	15	33	25	21	10	1464	50 Sarroch . . . . .	12	26	36	17	26	1462
10 Collinas . . . . .	6	14	15	6	2	1024	51 Segariu . . . . .	..	10	13	12	13	593
11 Decimomannu . . . .	9	29	24	18	16	1417	52 Selargius . . . . .	27	62	36	40	42	3039
12 Decimopntzu . . . .	15	23	27	12	15	1163	53 Selegas . . . . .	4	12	22	9	5	931
13 Donigala Siurgus . .	7	16	9	13	13	736	54 Senorbi . . . . .	11	17	22	23	16	1595
14 Donori . . . . .	7	19	22	13	9	792	55 Serradama . . . . .	8	17	13	10	9	839
15 Elmas . . . . .	5	13	14	18	21	757	56 Serramanna . . . . .	28	43	47	49	63	2961
16 Furtei . . . . .	6	7	13	9	9	958	57 Serrenti . . . . .	10	51	35	35	40	2136
17 Gesico . . . . .	2	13	11	13	18	741	58 Sestu . . . . .	16	37	30	17	23	1814
18 Gesturi . . . . .	10	23	26	29	20	1426	59 Settimo San Pietro . .	13	23	32	16	13	1588
19 Goni . . . . .	..	9	9	6	8	363	60 Seurgus . . . . .	8	23	22	9	8	878
20 Guamaggiore . . . .	8	4	10	6	6	584	61 Sici San Biagio . . .	3	17	15	12	6	904
21 Guasila . . . . .	20	36	35	19	22	1912	62 Siddi . . . . .	4	12	11	7	8	627
22 Lasplassas . . . . .	4	7	9	11	8	419	63 Silius . . . . .	7	14	14	4	5	932
23 Lunamatrona . . . .	5	18	18	11	13	1112	64 Sinnai . . . . .	31	53	52	27	30	3136
24 Mandas . . . . .	13	29	23	27	27	2015	65 Sisini . . . . .	4	1	5	2	7	204
25 Maracalagonis . . . .	17	25	26	6	12	1139	66 Soleminis . . . . .	4	8	3	2	1	397
26 Monastir . . . . .	19	40	24	13	9	1292	67 Sullì . . . . .	4	8	12	8	7	749
27 Muravera . . . . .	15	52	48	92	60	2811	68 Tuili . . . . .	7	16	9	13	14	1231
28 Nuraminis . . . . .	12	21	32	17	18	1891	69 Ussana . . . . .	12	26	24	18	22	1154
29 Ortacesus . . . . .	4	4	9	4	7	523	70 Ussaramanna . . . .	3	8	12	3	4	618
30 Pabillonis . . . . .	23	29	32	22	16	1547	71 Uta . . . . .	12	43	26	26	12	1489
31 Pauli Arbarei . . . .	4	8	8	7	5	387	72 Villamar . . . . .	8	29	31	25	27	1795
32 Pauli Monserrato . .	42	89	69	43	38	3927	73 Villanovaforru . . .	4	9	8	2	3	612
33 Pimentel . . . . .	2	12	14	11	4	602	74 Villanovafranca . . .	5	12	17	9	9	1123
34 Pirri . . . . .	23	48	38	22	24	2129	75 Villaputzu . . . . .	20	53	48	35	41	2724
35 Pula . . . . .	19	36	41	21	28	1692	76 Villasalto . . . . .	23	26	29	14	16	1877
36 Quarto Sant'Elena . .	47	125	107	91	92	6791	77 Villasimius . . . . .	7	29	13	13	5	1041
37 Quartuccio . . . . .	19	37	25	18	12	2017	78 Villator . . . . .	17	47	31	36	32	2550
38 Samassi . . . . .	27	31	32	34	36	2442	79 Villaspesiosa . . . .	3	8	12	9	10	501
39 Samatzai . . . . .	7	17	19	15	18	1211							
40 San Basilio . . . . .	7	20	17	13	13	1164							
41 San Gavino Monreale	16	39	45	33	30	2916							
							TOTALE . . . . .	1211	2685	2540	2045	1891	156393

TAVOLA I. — MOVIMENTO PER COMUNI.

Anno 1883.

Cagliari.

CIRCONDARI E DISTRETTI — COMUNI		MATRIMONI	NATI		MORTI		POPOLAZIONE 31 dicembre 1883	CIRCONDARI E DISTRETTI — COMUNI		MATRIMONI	NATI		MORTI		POPOLAZIONE 31 dicembre 1883
			Maschi	Femmine	Maschi	Femmine		Maschi	Femmine				Maschi	Femmine	

CIRCONDARIO DI IGLESIAS.

1	Arbus . . . . .	18	81	85	50	52	5007	14	Portoseuso . . . . .	4	13	19	5	11	827
2	Calasetta . . . . .	7	21	20	9	12	962	15	Santadi . . . . .	27	84	72	59	51	3855
3	Carloforte . . . . .	42	121	117	63	48	6528	16	Sant'Antioco . . . . .	26	56	50	31	34	3530
4	Domus de Maria . . . . .	4	17	13	15	13	706	17	Serbariu . . . . .	11	37	23	16	20	1743
5	Domusnovas . . . . .	34	62	59	63	64	2633	18	Siliqua . . . . .	24	58	50	49	42	2592
6	Fluminimaggiore . . . . .	40	107	80	93	62	4916	19	Teulada . . . . .	38	56	54	23	33	5163
7	Gonnesa . . . . .	12	46	40	33	25	1992	20	Tratalias . . . . .	11	20	15	18	16	963
8	Gonnosfanadiga . . . . .	16	63	74	42	40	4070	21	Vallermosa . . . . .	10	27	19	27	29	1425
9	Guspini . . . . .	53	142	129	74	54	6598	22	Villacidro . . . . .	45	68	66	66	56	5450
10	Iglesias . . . . .	111	217	178	203	151	12219	23	Villamassargia . . . . .	11	43	53	34	50	2116
11	Musei . . . . .	7	14	15	12	13	683	24	Villarios Masainas . . . . .	39	52	58	42	39	2817
12	Narcao . . . . .	16	41	48	39	53	2970								
13	Palmas Suergiu . . . . .	16	26	20	19	18	1521								
									TOTALE . . . . .	623	1472	1348	1094	989	79286

CIRCONDARIO DI LANUSEI.

1	Aritzo . . . . .	6	34	22	23	17	1994	26	Nurallao . . . . .	..	17	9	17	12	945
2	Arzana . . . . .	12	29	32	21	17	1844	27	Nurri . . . . .	14	50	39	28	24	2499
3	Atzara . . . . .	3	29	30	22	22	1629	28	Orroli . . . . .	15	31	41	23	21	2156
4	Austis . . . . .	5	15	16	14	11	761	29	Ostueri . . . . .	7	38	21	27	22	1816
5	Bari Sardo . . . . .	8	34	30	27	17	1505	30	Osini . . . . .	10	19	10	4	6	949
6	Baunei . . . . .	14	25	34	16	18	2495	31	Perdasdefogu . . . . .	18	29	19	4	6	792
7	Belvi . . . . .	2	11	12	13	15	718	32	Sadali . . . . .	7	20	7	9	9	714
8	Desulo . . . . .	12	48	37	30	34	2129	33	Serri . . . . .	1	2	11	4	3	574
9	Escalaplano . . . . .	5	31	29	21	15	1657	34	Seui . . . . .	17	39	48	25	26	2128
10	Escolca . . . . .	7	12	4	6	2	601	35	Scolu . . . . .	5	12	13	3	8	819
11	Esterzili . . . . .	12	11	11	5	8	769	36	Sorgono . . . . .	14	27	32	17	18	1595
12	Gadoni . . . . .	5	15	15	4	8	764	37	Talana . . . . .	..	7	13	7	8	604
13	Gairo Nuoro . . . . .	15	40	31	14	12	1520	38	Tertenia . . . . .	16	45	27	27	25	1500
14	Genoni . . . . .	6	22	16	6	7	1317	39	Teti . . . . .	..	10	5	4	4	482
15	Gergei . . . . .	16	31	18	32	20	1875	40	Tiana . . . . .	6	13	8	8	1	641
16	Girasole . . . . .	..	2	4	2	5	203	41	Tonara . . . . .	11	42	36	16	29	2407
17	Ibbono . . . . .	9	38	35	13	18	2010	42	Tortoli . . . . .	16	35	35	26	33	1971
18	Isili . . . . .	16	34	29	29	14	2389	43	Triet . . . . .	..	7	8	7	1	454
19	Jersu . . . . .	20	64	36	21	27	2492	44	Ulassai . . . . .	15	40	30	17	19	1679
20	Laconi . . . . .	9	36	25	26	25	2007	45	Ursulei . . . . .	2	11	9	13	9	653
21	Lanusei . . . . .	27	54	50	35	28	2771	46	Ussassai . . . . .	2	15	14	4	9	669
22	Loceri . . . . .	6	18	27	6	11	1064	47	Villagrande Strisaili . . . . .	16	26	22	21	14	1415
23	Lotzorai . . . . .	5	14	11	8	12	642	48	Villanovatulo . . . . .	4	18	16	10	5	796
24	Meana Sardo . . . . .	10	41	27	20	17	1885								
25	Nuragus . . . . .	7	20	16	14	11	1206								
									TOTALE . . . . .	436	1261	1070	749	703	66525

CIRCONDARIO DI ORISTANO.

1	Abbassanta . . . . .	11	29	30	29	37	1547	23	Curcuris . . . . .	4	8	9	5	6	397
2	Aidomaggiore . . . . .	10	19	20	16	10	1051	24	Domus Novas Canales . . . . .	1	2	1	1	1	137
3	Ales . . . . .	8	15	13	16	12	1158	25	Donigala Penugheda . . . . .	1	4	7	4	8	458
4	Allai . . . . .	4	16	13	15	12	709	26	Dualchi . . . . .	3	9	15	2	8	711
5	Ardauli . . . . .	8	26	23	10	13	1311	27	Esovedu . . . . .	1	7	3	4	3	240
6	Assolo . . . . .	4	15	13	12	13	718	28	Figù . . . . .	1	2	4	3	3	162
7	Asuni . . . . .	1	14	15	6	15	565	29	Flussio . . . . .	8	18	16	15	6	705
8	Bannari d'Usellus . . . . .	3	7	11	5	7	560	30	Fordongianus . . . . .	5	25	16	14	25	1278
9	Baradili . . . . .	1	3	4	2	1	130	31	Genuri . . . . .	2	11	5	14	7	430
10	Barattili San Pietro . . . . .	8	16	10	6	17	637	32	Ghilarza . . . . .	13	48	41	22	18	2743
11	Baressa . . . . .	5	24	13	12	6	783	33	Gonnoscodina . . . . .	2	9	9	4	6	523
12	Bauladu . . . . .	3	19	11	10	8	852	34	Gonnosnò . . . . .	5	15	10	8	4	658
13	Bidoni . . . . .	..	6	6	7	1	401	35	Gonnosramatza . . . . .	6	19	16	19	16	939
14	Birori . . . . .	2	8	4	5	6	421	36	Macomer . . . . .	29	62	48	35	28	2758
15	Bonareado . . . . .	4	36	27	22	22	1421	37	Magomadas . . . . .	5	8	12	13	10	680
16	Boronneddu . . . . .	..	3	1	1	1	205	38	Marrubiu . . . . .	12	44	32	20	19	1291
17	Borore . . . . .	19	46	47	24	18	2201	39	Massama . . . . .	..	4	3	3	3	393
18	Bortigali . . . . .	14	51	57	27	18	3070	40	Massullas . . . . .	3	15	15	18	17	989
19	Bosa . . . . .	33	138	133	237	230	6524	41	Milis . . . . .	3	24	16	25	18	1731
20	Busachi . . . . .	16	26	25	23	26	2206	42	Modolo . . . . .	3	10	9	5	9	437
21	Cabras . . . . .	15	68	71	66	47	4222	43	Mogorella . . . . .	2	11	9	4	9	544
22	Guglieri . . . . .	27	69	59	38	39	4520	44	Mogoro . . . . .	16	45	53	27	39	2486

TAVOLA I. — MOVIMENTO PER COMUNI.

Anno 1883.

Caltanissetta.

CIRCONDARI E DISTRETTI — COMUNI	MATRIMONI	NATI		MORTI		POPOLAZIONE 31 dicembre 1883	CIRCONDARI E DISTRETTI — COMUNI	MATRIMONI	NATI		MORTI		POPOLAZIONE 31 dicembre 1883
		Maschi	Femmine	Maschi	Femmine				Maschi	Femmine			
45 Montresta . . . . .	11	28	22	19	12	885	76 Sennariolo . . . . .	3	12	14	8	6	392
46 Morgongiori . . . . .	13	21	21	8	5	1074	77 Setzu . . . . .	2	6	2	2	2	256
47 Narbolia . . . . .	6	15	23	13	15	1360	78 Siammaggiore . . . . .	1	11	11	6	8	651
48 Neonelli . . . . .	3	19	21	12	14	976	79 Siamanna . . . . .	5	14	12	9	12	637
49 Noragugume . . . . .	1	9	7	5	1	549	80 Siapiccia . . . . .	4	11	9	9	8	424
50 Norbello . . . . .	2	19	15	9	10	860	81 Sili . . . . .	2	8	5	17	8	656
51 Nughedu Santa Vit- toria . . . . .	1	12	12	5	5	552	82 Simala . . . . .	7	8	10	9	13	549
52 Nurachi . . . . .	1	15	17	13	19	791	83 Simaxis . . . . .	2	12	8	21	17	672
53 Nuraxineddu . . . . .	5	4	5	5	2	314	84 Sindia . . . . .	23	46	51	21	26	1831
54 Nureci . . . . .	1	8	8	3	3	476	85 Sini . . . . .	3	11	14	13	8	670
55 Ollastra Simaxis . . . . .	5	18	16	16	19	840	86 Siris . . . . .	2	4	3	3	2	190
56 Ollastra Usellus . . . . .	1	6	6	8	1	380	87 Soddi . . . . .	..	2	8	..	4	258
57 Oristano . . . . .	47	94	84	91	86	7035	88 Solanas . . . . .	..	6	1	3	5	292
58 Palmas Arborea . . . . .	3	8	11	13	8	485	89 Solorussa . . . . .	3	33	22	33	36	1908
59 Pau . . . . .	6	10	9	7	3	472	90 Sorradile . . . . .	2	13	11	9	9	1012
60 Paulliatino . . . . .	27	55	52	40	28	3472	91 Sani . . . . .	15	22	40	36	26	1373
61 Pompu . . . . .	..	3	1	2	6	204	92 Tadasuni . . . . .	2	8	8	3	4	395
62 Riola . . . . .	7	22	19	31	27	1156	93 Terralba . . . . .	39	109	92	62	51	4641
63 Ruinas . . . . .	8	23	23	7	7	1049	94 Tinura . . . . .	..	4	5	4	3	255
64 Sagama . . . . .	1	12	8	7	5	477	95 Tramatzza . . . . .	4	16	10	18	13	855
65 Samugheo . . . . .	18	41	35	22	31	2338	96 Tresnuraghes . . . . .	21	48	31	5	18	1841
66 San Nicolò d' Arci- dano . . . . .	10	36	25	20	25	1281	97 Turri . . . . .	1	9	9	8	6	522
67 Santa Giusta . . . . .	10	19	31	22	25	1233	98 Ulla Tirso . . . . .	2	18	10	5	8	878
68 Sant'Antonio Ruinas . . . . .	8	31	16	8	8	616	99 Uras . . . . .	17	48	38	28	30	2234
69 Santu Lussurgiu . . . . .	32	79	73	44	63	5043	100 Usellus . . . . .	4	15	21	13	8	768
70 San Vero Congius . . . . .	1	..	1	2	4	119	101 Villanova Truscheddu . . . . .	6	10	11	4	5	418
71 San Vero Milis . . . . .	15	40	40	38	41	2047	102 Villa Urbana . . . . .	7	5	18	14	18	1190
72 Scano Montiferrro . . . . .	14	45	30	17	21	2309	103 Zeddiani . . . . .	6	6	16	19	21	673
73 Sedilo . . . . .	20	39	42	38	23	2849	104 Zeppara . . . . .	4	5	6	4	4	228
74 Seneghe . . . . .	11	37	29	27	19	2325	105 Zertaliu . . . . .	1	11	10	18	19	527
75 Senis . . . . .	2	14	17	10	11	719	106 Zuri . . . . .	3	6	3	4	1	211
							TOTALE . . . . .	814	2391	2176	1814	1777	127627

PROVINCIA DI CALTANISSETTA.

CIRCONDARIO DI CALTANISSETTA.

1 Acquaviva Platani . . . . .	15	57	62	29	41	2305	10 Santa Caterina Villar- mosa . . . . .	76	193	203	120	117	7463					
2 Caltanissetta . . . . .	229	662	624	488	451	31238	11 Serradifalco . . . . .	78	200	217	239	221	7859					
3 Campofranco . . . . .	25	81	55	50	38	2702	12 Sommatino . . . . .	53	134	115	91	60	5558					
4 Delia . . . . .	41	108	99	57	61	4011	13 Sutura . . . . .	47	114	90	51	64	4598					
5 Marianopoli . . . . .	62	106	124	72	64	4113	14 Valledlunga Pratameno . . . . .	45	158	135	130	121	6297					
6 Montedoro . . . . .	43	88	92	64	67	3520	15 Villalba . . . . .	42	120	102	74	58	4296					
7 Mussomeli . . . . .	96	206	207	162	173	10058	TOTALE . . . . .						1055	2779	2660	1968	1841	114945
8 Resuttano . . . . .	38	125	104	57	52	4795												
9 San Cataldo . . . . .	165	421	431	284	255	15934												

CIRCONDARIO DI PIAZZA ARMERINA.

1 Aidone . . . . .	69	136	140	84	91	7783	6 Pietraperzia . . . . .	109	226	237	152	141	11534					
2 Barrafranca . . . . .	111	197	165	138	138	9274	7 Valguarnera Caropepe . . . . .	105	317	260	240	198	11822					
3 Calasetta . . . . .	67	173	136	91	76	7145	8 Villarosa . . . . .	31	287	245	140	129	10209					
4 Castrogiovanni . . . . .	151	415	417	275	277	19563	TOTALE . . . . .						852	2172	1948	1343	1317	97531
5 Piazza Armerina . . . . .	149	421	318	223	269	20196												

CIRCONDARIO DI TERRANOVA DI SICILIA.

1 Butera . . . . .	60	132	132	72	74	6013	5 Terranova di Sicilia . . . . .	222	397	405	205	236	17722					
2 Mazzarino . . . . .	114	246	233	217	216	13442	TOTALE . . . . .						676	1319	1278	858	872	61813
3 Niscemi . . . . .	132	270	273	175	183	12420												
4 Riesi . . . . .	148	274	235	168	163	12216												

TAVOLA I. — MOVIMENTO PER COMUNI.

Anno 1883.

Campobasso.

CIRCONDARI E DISTRETTI — COMUNI	MATRIMONI	NATI		MORTI		POPOLAZIONE 31 dicembre 1883	CIRCONDARI E DISTRETTI — COMUNI	MATRIMONI	NATI		MORTI		POPOLAZIONE 31 dicembre 1883
		Maschi	Femmine	Maschi	Femmine				Maschi	Femmine			

PROVINCIA DI CAMPOBASSO.

(Molise).

CIRCONDARIO DI CAMPOBASSO.

1	Bagnoli del Trigno. . . . .	36	72	100	47	54	3946	23	Montagano. . . . .	39	67	75	57	41	3900
2	Baranello . . . . .	31	86	61	51	35	4028	24	Oratino . . . . .	24	57	43	42	40	2188
3	Busso . . . . .	16	56	47	27	42	2051	25	Petrella Tifernina . . . . .	22	50	60	26	48	2875
4	Campobasso . . . . .	162	345	313	264	219	15167	26	Pietracatella . . . . .	34	82	66	46	41	3491
5	Campodipietra . . . . .	24	48	40	39	30	2072	27	Pietracatella . . . . .	6	12	31	16	16	1176
6	Campolieto . . . . .	24	63	69	46	35	2330	28	Riccia . . . . .	79	209	217	116	117	8602
7	Casaleiprano . . . . .	15	43	35	28	45	1856	29	Ripalimosani . . . . .	26	59	70	59	61	3772
8	Castellone del Biferno . . . . .	21	41	41	46	31	1900	30	Salcito . . . . .	35	51	46	27	46	2735
9	Castropignano . . . . .	20	63	70	42	45	2723	31	San Biase . . . . .	9	24	31	23	35	1045
10	Cercepiccola . . . . .	7	25	36	27	25	1725	32	San Giov. in Galdo . . . . .	19	42	46	30	46	1926
11	Colle d'Anchise . . . . .	24	47	38	29	35	1971	33	S. Giuliano del Sannio . . . . .	15	59	53	31	35	2670
12	Ferrazzano . . . . .	40	68	66	29	55	3443	34	Sant' Angelo Limosani . . . . .	23	41	26	17	36	1464
13	Fossalto . . . . .	27	78	79	56	56	2789	35	Sant' Elia a Pianisi . . . . .	42	130	123	61	48	5180
14	Gambatesa . . . . .	36	67	73	48	40	3122	36	Sepino . . . . .	49	114	80	91	75	5189
15	Gildone . . . . .	19	64	58	44	36	2889	37	Spineto . . . . .	11	43	35	25	32	1897
16	Jelsi . . . . .	33	71	64	40	29	3283	38	Torella del Sannio . . . . .	15	45	34	20	18	1725
17	Limosano . . . . .	25	45	59	43	43	2704	39	Toro . . . . .	26	70	70	38	36	2446
18	Macchia Valfortore . . . . .	17	52	38	21	29	1963	40	Trivento . . . . .	42	122	125	60	71	4840
19	Matrice . . . . .	17	36	35	20	32	1929	41	Tufara . . . . .	25	46	64	17	30	2074
20	Mirabello Sannitico . . . . .	19	65	57	47	53	2942	42	Vinchiaturo . . . . .	57	93	101	66	74	4954
21	Molise . . . . .	11	19	11	8	7	678								
22	Monacilloni . . . . .	35	67	56	53	41	2594								
									TOTALE . . . . .	1257	2937	2842	1923	1963	132354

CIRCONDARIO D'ISERNIA.

1	Aquaviva d' Isernia. . . . .	3	10	11	7	11	640	31	Miranda . . . . .	14	36	43	38	31	1827
2	Agnone . . . . .	118	200	173	123	157	10922	32	Montaquila . . . . .	11	28	36	22	24	1432
3	Belmonte del Sannio . . . . .	17	43	27	23	24	1743	33	Montenero Val Co-						
4	Bojano . . . . .	42	124	108	99	120	5787		chiara . . . . .	26	28	21	30	30	1400
5	Caccavone . . . . .	33	57	40	25	21	2404	34	Monteroduni . . . . .	26	44	39	41	39	2762
6	Cameli . . . . .	20	23	38	17	20	1589	35	Pesche . . . . .	13	40	25	32	25	1303
7	Campochiaro . . . . .	11	33	21	23	18	1745	36	Pescolanciano . . . . .	19	26	25	15	20	1679
8	Cantalupo del Sannio . . . . .	15	60	68	34	29	2719	37	Pescopennataro . . . . .	11	24	17	10	14	1193
9	Capracotta . . . . .	36	82	81	39	36	3003	38	Pettoranello di Molise . . . . .	4	24	13	11	14	941
10	Carovilli . . . . .	29	49	54	33	40	2966	39	Pietrabbondante . . . . .	39	68	66	36	42	5475
11	Carpinone . . . . .	28	77	55	74	56	2925	40	Pizzone . . . . .	23	23	27	30	21	1354
12	Castel del Giudice . . . . .	11	32	28	22	25	1362	41	Pozilli . . . . .	59	52	50	23	29	2507
13	Castellone al Volturno . . . . .	9	22	14	11	13	865	42	Rionero Sannitico . . . . .	11	39	40	23	39	2210
14	Castelluccio in Verrino . . . . .	7	17	6	11	5	684	43	Roccamandolfi . . . . .	33	49	49	29	47	2258
15	Castelpetroso . . . . .	31	77	51	41	38	2502	44	Roccaseura . . . . .	18	39	37	21	19	1810
16	Castelpizzuto . . . . .	5	14	4	9	7	491	45	Rocchetta al Volturno . . . . .	19	52	32	35	31	2280
17	Cerro al Volturno . . . . .	29	53	40	40	52	2074	46	San Massimo . . . . .	14	21	28	14	17	1344
18	Chiauci . . . . .	11	21	25	15	16	1205	47	San Pietro Avellana . . . . .	23	43	37	28	29	2385
19	Civitanova del Sannio . . . . .	35	57	56	55	58	3051	48	San Polo Matese . . . . .	15	13	17	43	45	877
20	Colli al Volturno . . . . .	18	33	29	22	19	1594	49	Sant'Agapito . . . . .	11	27	26	22	16	1171
21	Duronia . . . . .	23	43	46	41	48	2280	50	Sant'Angelo del Pesco . . . . .	5	22	25	13	17	1342
22	Filignano . . . . .	19	39	34	25	28	1972	51	Sant'Angelo in Grotte . . . . .	9	35	35	29	29	1854
23	Forlì del Sannio . . . . .	26	32	29	28	38	2341	52	San Vincenzo a Volt. . . . .	14	22	14	11	13	805
24	Forrelli . . . . .	25	43	47	33	45	1977	53	Scapoli . . . . .	16	22	25	12	21	1175
25	Frosolone . . . . .	60	102	105	85	67	5837	54	Sessano . . . . .	16	37	30	39	53	1923
26	Guardiaregia . . . . .	25	35	31	33	22	2143	55	Sesto Campano . . . . .	16	33	41	23	22	1981
27	Isernia . . . . .	75	180	149	130	135	9118	56	Vastogirardi . . . . .	30	48	46	25	30	2202
28	Longano . . . . .	14	24	27	16	21	1069	57	Venafro . . . . .	58	109	98	57	57	4849
29	Macchia d' Isernia . . . . .	9	21	16	14	8	753								
30	Macchiagodena . . . . .	19	63	68	40	40	3639								
									TOTALE . . . . .	1336	2670	2423	1880	1991	131759

CIRCONDARIO DI LARINO.

1	Aquaviva Collecroce . . . . .	14	55	41	29	25	1946	9	Guardialfiera . . . . .	17	54	32	33	35	1992
2	Bonefro . . . . .	43	109	116	87	81	4977	10	Guglionesi . . . . .	54	145	128	102	93	6295
3	Campomarino . . . . .	15	55	52	31	20	1814	11	Larino . . . . .	76	156	141	91	84	7052
4	Casacalenda . . . . .	89	175	158	114	116	7033	12	Lacito . . . . .	20	76	65	39	43	2757
5	Castellotto . . . . .	26	36	59	35	26	1937	13	Lupara . . . . .	17	52	35	34	29	2074
6	Castelluccio A c q u a Borrana . . . . .	41	122	121	87	86	4452	14	Montecilione . . . . .	19	103	81	56	55	3023
7	Civita Campomarano . . . . .	23	83	63	62	48	2770	15	Montefalcone del San- nio . . . . .	55	125	86	70	49	3532
8	Colletorto . . . . .	33	89	80	38	42	3770	16	Montelongo . . . . .	13	30	30	14	21	1281

TAVOLA I. — MOVIMENTO PER COMUNI.

Anno 1883.

Caserta.

CIRCONDARI E DISTRETTI — COMUNI	MATRIMONI	NATI		MORTI		POPOLAZIONE 31 dicembre 1883	CIRCONDARI E DISTRETTI — COMUNI	MATRIMONI	NATI		MORTI		POPOLAZIONE 31 dicembre 1883
		Maschi	Femmine	Maschi	Femmine				Maschi	Femmine			
17 Montenero di Bisaccia	44	123	121	93	103	4940	28 San Giacomo deg'i Schiavoni . . . . .	13	17	28	21	25	988
18 Montorio nei Frentani	27	51	65	32	34	2693	29 San Giuliano di Pug.	18	36	40	39	29	1710
19 Morrone del Sannio . . . . .	34	83	84	58	53	3642	30 San Martino in Pens.	52	141	105	77	74	4544
20 Palata . . . . .	38	93	93	53	77	3310	31 Santa Croce di Magl.	32	114	126	96	91	4928
21 Portocannone . . . . .	27	52	47	31	35	2130	32 Tavenna . . . . .	22	78	72	46	40	2404
22 Providenti . . . . .	4	14	28	15	52	846	33 Termoli . . . . .	58	89	99	67	67	4440
23 Ripabottoni . . . . .	45	106	97	98	117	4977	34 Ururi . . . . .	36	123	92	74	74	3728
24 Ripalda . . . . .	22	77	63	42	42	2473							
25 Roccaavivara . . . . .	14	47	42	29	30	1800							
26 Rotello . . . . .	36	51	50	39	28	2353							
27 San Felice Slavo . . . . .	24	67	62	33	38	2484							
							TOTALE . . . . .	1081	2827	2602	1865	1842	111095

PROVINCIA DI CASERTA.

CIRCONDARIO DI CASERTA.

1 Arienzo . . . . .	48	65	61	38	45	3731	37 Parete . . . . .	12	41	31	36	29	2143
2 Aversa . . . . .	172	349	310	371	302	21478	38 Pastorano . . . . .	17	32	27	18	18	1614
3 Baja e Latina . . . . .	11	39	24	34	23	1901	39 Pietramelara . . . . .	36	63	64	51	44	3238
4 Bellona . . . . .	27	53	48	31	28	2746	40 Pietravairano . . . . .	39	66	61	53	42	3356
5 Cajanello . . . . .	17	17	19	12	10	1133	41 Pignataro Maggiore . . . . .	29	70	61	47	39	4150
6 Calvi Risorta . . . . .	33	68	47	35	33	3007	42 Pontelatone . . . . .	13	25	23	17	34	1393
7 Camigliano . . . . .	9	32	25	20	21	1697	43 Portico di Caserta . . . . .	19	45	42	23	23	2253
8 Cancello ed Arnone . . . . .	7	32	24	19	29	1325	44 Presenzano . . . . .	9	16	18	13	15	1155
9 Capodrise . . . . .	37	64	71	53	51	2980	45 Recale . . . . .	10	50	44	35	34	2191
10 Capua . . . . .	113	290	260	163	186	13798	46 Riardo . . . . .	26	28	24	19	25	1434
11 Carinaro . . . . .	10	19	29	19	17	1445	47 Rocca d'Evandro . . . . .	34	60	54	27	28	3081
12 Casagiove . . . . .	33	75	70	69	68	4765	48 Roccaromana . . . . .	17	30	21	20	19	1673
13 Casal di Principe . . . . .	25	75	65	48	52	3988	49 Rocchetta e Croce . . . . .	16	19	12	13	8	823
14 Casaluce . . . . .	15	52	48	25	30	2323	50 San Cipriano d'Aversa	32	85	71	59	50	4123
15 Casapulla . . . . .	24	52	57	38	44	2981	51 San Felice a Cancellò	82	145	131	131	130	7400
16 Caserta . . . . .	239	523	492	510	429	30898	52 San Leucio . . . . .	3	11	11	11	13	737
17 Castel di Sasso . . . . .	12	21	24	15	25	1366	53 San Marcellino . . . . .	7	18	20	24	23	1195
18 Castel Morrone . . . . .	23	43	38	32	50	2808	54 San Marco Evangel.	7	22	36	26	21	1483
19 Castel Volturno . . . . .	12	20	13	20	1	729	55 San Niccola la Strada	40	87	74	48	50	3910
20 Cervino . . . . .	35	64	52	48	43	3280	56 San Pietro Infine . . . . .	13	35	22	17	17	1403
21 Cesa . . . . .	19	34	30	31	31	2095	57 San Prisco . . . . .	36	70	62	53	59	3988
22 Curti . . . . .	27	41	40	35	27	2766	58 Santa Maria Capua V.	174	309	295	275	236	20146
23 Formicola . . . . .	19	41	60	36	34	2450	59 Santa Maria a Vico . . . . .	29	95	79	60	80	5916
24 Frignano Maggiore . . . . .	36	75	48	43	52	3142	60 San Tammaro . . . . .	20	37	37	32	16	1717
25 Frignano Piccolo . . . . .	29	45	54	33	33	2580	61 Sparanise . . . . .	28	73	74	60	47	3810
26 Galluccio . . . . .	32	78	61	25	35	3281	62 Succivo . . . . .	19	40	28	23	23	2210
27 Giano Vetusto . . . . .	7	15	11	9	10	952	63 Teano . . . . .	144	229	190	146	164	12971
28 Grazzanise . . . . .	23	74	88	37	49	4037	64 Teverola . . . . .	19	31	16	24	24	1249
29 Gricignano di Aversa	12	26	23	15	20	1395	65 Trentola . . . . .	15	39	47	37	33	2334
30 Liberi di Formicola . . . . .	6	19	16	16	25	1587	66 Vairano Patenora . . . . .	36	57	54	49	39	3538
31 Lusciano e Ducenta . . . . .	25	75	78	67	48	4299	67 Valle di Maddaloni . . . . .	17	26	35	17	25	1777
32 Macerata di Marcanise	32	71	75	52	53	3964	68 Vico di Pantano . . . . .	18	31	36	17	28	1741
33 Maddaloni . . . . .	204	388	359	290	275	19596	69 Vitulaccio . . . . .	22	40	34	18	18	2085
34 Marcanise . . . . .	89	221	216	161	163	11261							
35 Mignano . . . . .	20	48	62	22	27	2627							
36 Orta di Atella . . . . .	28	59	61	43	50	2874							
							TOTALE . . . . .	2548	5228	4873	4014	3844	289522

CIRCONDARIO DI GAETA.

1 Ausonia . . . . .	17	62	65	57	63	3185	18 Gaeta . . . . .	132	240	216	177	120	17214
2 Campodimele . . . . .	5	27	23	11	11	957	19 Itri . . . . .	56	115	95	87	86	6443
3 Carinola . . . . .	71	171	152	101	96	8229	20 Lenola . . . . .	21	39	37	27	17	3030
4 Castelforte . . . . .	40	79	65	43	40	3433	21 Maranola . . . . .	17	40	39	34	24	2341
5 Castellonorato . . . . .	9	23	12	18	15	743	22 Marzano Appio . . . . .	55	71	77	39	43	4540
6 Castelnuovo Parano . . . . .	10	26	16	12	11	923	23 Minturno . . . . .	68	121	123	126	84	8127
7 Conca della Campania	26	47	56	23	19	2897	24 Mondragone . . . . .	33	113	91	53	52	4844
8 Coreno Ausonio . . . . .	23	40	34	33	28	2014	25 Monte San Biagio . . . . .	23	45	56	64	53	2043
9 Esperia . . . . .	49	87	92	68	62	5193	26 Pastena . . . . .	24	52	57	21	34	2554
10 Fondi . . . . .	78	150	139	106	132	7589	27 Pico . . . . .	27	45	53	24	35	2584
11 Formia . . . . .	91	142	146	97	113	8826	28 Ponzia . . . . .	33	71	85	18	17	4006
12 Francolise . . . . .	18	40	36	25	13	1870	29 Roccamonfina . . . . .	55	90	70	54	58	5138

TAVOLA I. — MOVIMENTO PER COMUNI.

Anno 1883.

Caserta.

CIRCONDARI E DISTRETTI — COMUNI	MATRIMONI	NATI		MORTI		POPOLAZIONE 31 dicembre 1883	CIRCONDARI E DISTRETTI — COMUNI	MATRIMONI	NATI		MORTI		POPOLAZIONE 31 dicembre 1883
		Maschi	Femmine	Maschi	Femmine				Maschi	Femmine			
		25 San Giorgio a Liri. . . . .	11	31	23				17	28	1 390	30 Sessa Aurunca. . . . .	
26 San Giovanni Inerico . . . . .	31	51	46	33	46	2635	31 Sperlonga . . . . .	22	32	26	13	7	1774
27 Sant'Andrea di Valle- freda. . . . .	33	47	47	28	14	2434	32 Spigno Saturno. . . . .	18	35	28	36	35	1709
28 Sant'Apollinare . . . . .	10	54	33	29	14	2142	33 Tora e Picilli. . . . .	29	33	38	15	19	2141
29 Santi Cosmo e Dam. . . . .	39	66	69	23	30	3177	TOTALE . . . . .	1375	2673	2523	1783	1733	146337

CIRCONDARIO DI NOLA.

1 Acerra . . . . .	112	284	254	216	193	15585	13 Nola . . . . .	90	209	187	113	140	12172
2 Brusciano . . . . .	31	79	48	49	33	3257	14 Piana di Cajazzo . . . . .	63	134	135	121	109	7838
3 Camosano . . . . .	28	44	56	27	33	2579	15 Roccarainola. . . . .	36	60	55	53	53	3364
4 Carbonara di Nola. . . . .	8	9	18	12	16	1009	16 San Genn. di Palma. . . . .	31	54	63	30	36	3155
5 Casamarciano . . . . .	12	26	17	19	13	1848	17 San Paolo Belsito . . . . .	21	37	43	27	32	2124
6 Castello di Cisterna. . . . .	19	17	27	18	15	1402	18 San Vitagliano . . . . .	21	30	40	32	37	2335
7 Cicciano . . . . .	33	99	95	74	52	4496	19 Saviano . . . . .	68	117	106	102	96	7019
8 Cimitile . . . . .	15	76	68	52	44	3670	20 Scisciano . . . . .	22	37	35	27	16	2374
9 Cumignano e Gallo di Nola. . . . .	15	25	11	17	23	1278	21 Striano . . . . .	14	40	53	32	42	1786
10 Liveri. . . . .	11	17	18	18	21	1300	22 Tufino . . . . .	13	56	42	36	28	2300
11 Mariglianella . . . . .	19	52	50	34	33	2638	23 Vieste. . . . .	20	33	28	23	21	1915
12 Marigliano. . . . .	85	192	183	164	158	11762	TOTALE . . . . .	787	1727	1632	1296	1244	97206

CIRCONDARIO DI PIEDIMONTE D'ALIFE.

1 Ailano. . . . .	8	24	34	14	21	1316	13 Letino. . . . .	13	30	26	13	15	1183
2 Alife . . . . .	20	78	72	42	36	3896	14 Piana di Cajazzo . . . . .	22	45	39	27	24	2369
3 Alvignano. . . . .	28	69	65	42	49	3723	15 Piedimonte d'Alife. . . . .	60	115	137	99	105	7113
4 Cajazzo . . . . .	54	109	89	58	79	6201	16 Prata Sannita. . . . .	14	32	36	27	25	1844
5 Capriati a Volturmo . . . . .	18	25	26	23	13	1551	17 Raviscanina . . . . .	10	32	23	18	11	1189
6 Castello d'Alife . . . . .	9	16	16	14	28	1179	18 Ruviano. . . . .	19	28	38	21	20	1931
7 Castello di Campagn. . . . .	5	41	26	11	10	1622	19 San Gregorio . . . . .	13	13	19	17	17	1229
8 Ciorlano. . . . .	15	32	27	24	11	1704	20 San Potito Sannitico. . . . .	10	18	19	17	16	1676
9 Dragoni. . . . .	21	35	35	25	27	2221	21 Sant'Angelo d'Alife . . . . .	23	32	31	21	33	2363
10 Fontegreca. . . . .	9	18	16	6	6	854	22 Valle Agricola. . . . .	7	18	17	21	14	1060
11 Gallo . . . . .	15	42	38	21	30	2281	TOTALE . . . . .	420	917	884	600	633	52060
12 Gioja Sannitica . . . . .	27	65	55	39	43	3555							

CIRCONDARIO DI SORA.

1 Alvito. . . . .	45	87	75	52	49	4242	23 Pontecorvo . . . . .	121	269	227	113	99	10433
2 Aquino . . . . .	21	50	38	21	20	2220	24 Rocca d'Arce . . . . .	35	61	47	39	30	3207
3 Arce . . . . .	64	100	84	71	60	5850	25 Roccasecca. . . . .	51	83	87	57	66	5697
4 Arpino . . . . .	95	173	163	155	174	11504	26 San Biagio Saracinis. . . . .	11	30	22	10	10	1235
5 Atina . . . . .	36	97	70	36	45	4175	27 San Donato Val di Comino . . . . .	63	121	91	52	62	4936
6 Belmonte Castello . . . . .	13	17	19	7	6	1017	28 Sant'Ambrogio sul Ga- rigliano . . . . .	11	29	26	13	11	1158
7 Brocco . . . . .	8	17	20	13	21	1089	29 Sant'Elia Fiumerap. . . . .	42	109	82	65	46	4624
8 Campoli Appennino . . . . .	10	25	17	24	31	1223	30 Santo Padre. . . . .	22	35	44	15	23	1835
9 Casalattico. . . . .	19	23	22	15	16	1353	31 San Vittore del Lazio . . . . .	19	48	41	30	23	2023
10 Casalvieri . . . . .	38	64	96	88	82	4486	32 Settefrati . . . . .	26	49	43	24	25	2115
11 Cassino . . . . .	138	233	244	157	120	12036	33 Sora . . . . .	119	282	266	196	222	13383
12 Castel Liri. . . . .	26	44	36	20	30	1780	34 Terelle . . . . .	25	34	29	10	11	1536
13 Castrocielo. . . . .	18	49	38	32	24	2441	35 Vallerotonda. . . . .	35	71	64	26	24	3135
14 Cervaro . . . . .	60	80	92	63	59	4446	36 Viculvi . . . . .	19	29	38	29	33	2001
15 Colle San Magno . . . . .	16	34	32	25	18	1769	37 Villa Latina. . . . .	11	19	30	12	16	1486
16 Fontana Liri . . . . .	19	45	41	24	24	2197	38 Villa Santa Lucia. . . . .	11	25	25	22	14	1764
17 Fontechiari . . . . .	18	26	35	34	46	1522	39 Viticuso ed Acquafon- data. . . . .	35	52	48	29	37	2171
18 Isola del Liri . . . . .	62	122	137	84	120	6663	TOTALE . . . . .	1463	2781	2615	1762	1803	141603
19 Pescosolido . . . . .	30	37	28	22	25	1721							
20 Picinisco . . . . .	25	40	51	26	25	2922							
21 Piedimonte San Germ. . . . .	17	40	38	32	27	2528							
22 Pignataro Interamna. . . . .	19	25	39	19	29	1680							

TAVOLA I. — MOVIMENTO PER COMUNI.

Anno 1883.

Catania.

CIRCONDARI E DISTRETTI — COMUNI	MATRIMONI	NATI		MORTI		POPOLAZIONE 31 dicembre 1883	CIRCONDARI E DISTRETTI — COMUNI	MATRIMONI	NATI		MORTI		POPOLAZIONE 31 dicembre 1883
		Maschi	Femmine	Maschi	Femmine				Maschi	Femmine			

PROVINCIA DI CATANIA.

CIRCONDARIO DI ACIREALE.

1	Acì Bonaccorsi . . . . .	13	22	29	22	30	1481	9	Giarre . . . . .	185	341	358	245	266	21134
2	Acì Castello . . . . .	22	62	44	55	41	2586	10	Linguaglossa . . . . .	74	183	144	129	117	10622
3	Acì Catena . . . . .	65	112	88	116	88	5534	11	Maseali . . . . .	27	94	89	59	66	5122
4	Acireale . . . . .	224	554	573	399	436	39128	12	Piedimonte Etneo . . . . .	56	133	110	93	109	5437
5	Acì Sant' Antonio . . . . .	46	86	61	88	76	6134	13	Randazzo . . . . .	86	191	176	160	139	10388
6	Calatabiano . . . . .	45	67	81	64	63	3607	14	Riposto . . . . .	90	137	131	98	116	9854
7	Castiglione di Sicilia . . . . .	60	174	168	155	151	9580								
8	Fiunefreddo di Sicilia . . . . .	17	67	39	31	33	2219								
									TOTALE . . . . .	1010	2226	2091	1714	1722	132826

CIRCONDARIO DI CALTAGIRONE.

1	Caltagirone . . . . .	243	714	713	450	473	33093	8	Raddusa . . . . .	21	63	60	19	22	2086
2	Grammichele . . . . .	122	295	265	161	149	12133	9	Rammacca . . . . .	75	170	146	115	71	6835
3	Licodia Eubea . . . . .	65	139	134	86	115	6280	10	San Cono . . . . .	14	42	35	47	30	1675
4	Militello in Val di Catania . . . . .	109	204	207	153	128	10682	11	San Michele di Ganzaria . . . . .	40	89	63	65	49	5635
5	Mineo . . . . .	76	212	188	155	131	9450	12	Vizzini . . . . .	146	357	298	183	187	14652
6	Mirabella Imbaccari . . . . .	55	125	100	67	52	4786								
7	Palagonia . . . . .	55	135	124	119	115	5459								
									TOTALE . . . . .	1021	2525	2333	1620	1522	110766

CIRCONDARIO DI CATANIA.

1	Adernò . . . . .	157	361	377	298	305	20499	15	San Giov. di Galermo . . . . .	14	13	15	13	18	1013
2	Belpasso . . . . .	79	137	121	99	97	7827	16	San Giov. la Punta . . . . .	20	47	38	23	32	2112
3	Biancavilla . . . . .	102	282	240	273	249	13484	17	San Greg. di Catania . . . . .	14	24	27	17	26	1461
4	Bronte . . . . .	129	347	328	235	236	17026	18	San Pietro Clarenza . . . . .	6	15	17	12	12	808
5	Camporotondo Etneo . . . . .	5	3	13	9	9	615	19	Sant' Agata li Battiati . . . . .	8	10	6	9	8	574
6	Catania . . . . .	914	2077	1919	1662	1582	102117	20	Santa Maria di Licodia . . . . .	34	73	68	78	63	3179
7	Gravina di Catania . . . . .	8	23	24	26	18	1533	21	Scordia . . . . .	85	196	180	146	112	7951
8	Maletto . . . . .	34	86	97	100	90	3137	22	Trecastagne . . . . .	23	59	59	61	48	3402
9	Mascalucia . . . . .	24	61	46	44	49	3221	23	Tremestieri Etneo . . . . .	8	26	19	15	15	1250
10	Misterbianco . . . . .	62	161	164	145	95	7644	24	Viagranda . . . . .	25	59	42	43	31	3274
11	Motta Sant' Anastasia . . . . .	36	76	63	67	60	3666	25	Zafferana Etnea . . . . .	27	97	77	62	42	4196
12	Nicolosi . . . . .	25	62	45	62	70	2926								
13	Paternò . . . . .	174	401	331	375	302	17480								
14	Pedara . . . . .	18	59	66	46	60	3326								
									TOTALE . . . . .	2031	4755	4412	3920	3629	233721

CIRCONDARIO DI NICOSIA.

1	Agira . . . . .	150	296	313	192	171	14338	8	Nicosia . . . . .	110	329	295	192	229	15879
2	Assoro . . . . .	40	78	68	71	65	3892	9	Nissoria . . . . .	35	90	104	54	56	3089
3	Catania Nuova . . . . .	34	68	53	54	38	2107	10	Regalbuto . . . . .	121	264	218	157	134	10364
4	Catarrigo . . . . .	101	217	242	132	80	9314	11	Sperlinga . . . . .	14	52	41	47	38	2061
5	Cerami . . . . .	47	91	91	105	103	5080	12	Troina . . . . .	92	188	175	219	250	10203
6	Gagliano Castelferrato . . . . .	39	118	97	157	126	4638								
7	Leonforte . . . . .	130	342	350	221	214	16500								
									TOTALE . . . . .	913	2133	2047	1601	1504	97465



TAVOLA I. — MOVIMENTO PER COMUNI.

Anno 1883.

Catanzaro.

CIRCONDARI E DISTRETTI — COMUNI	MATRIMONI	NATI		MORTI		POPOLAZIONE 31 dicembre 1883	CIRCONDARI E DISTRETTI — COMUNI	MATRIMONI	NATI		MORTI		POPOLAZIONE 31 dicembre 1883
		Maschi	Femmine	Maschi	Femmine				Maschi	Femmine			

PROVINCIA DI CATANZARO.

(Calabria Ulteriore II).

CIRCONDARIO DI CATANZARO.

1	Albi. . . . .	21	41	30	31	33	2315	29	Montepaone . . . . .	11	23	27	40	46	1499
2	Amaroni. . . . .	11	24	25	31	40	1149	30	Olivadi . . . . .	10	26	17	19	11	1081
3	Amato. . . . .	12	26	26	15	16	1302	31	Palermi . . . . .	21	30	34	18	22	1857
4	Andali. . . . .	11	16	14	28	36	1606	32	Pentone. . . . .	17	30	27	19	32	1762
5	Argusto. . . . .	9	12	10	13	8	759	33	Petrizzi. . . . .	17	45	41	39	43	1960
6	Badolato. . . . .	41	70	61	63	65	3892	34	San Floro. . . . .	4	23	24	35	43	1217
7	Belcastro. . . . .	4	23	21	34	33	1187	35	San Sostene. . . . .	20	35	30	30	32	2095
8	Borgia. . . . .	28	74	68	99	134	4422	36	S. Caterina del Jonio.	27	56	65	36	42	2797
9	Caraffa di Catanzaro	20	30	33	27	22	1366	37	S. Andrea Apostolo del Jonio . . . . .	39	70	60	43	57	3402
10	Cardinale. . . . .	34	68	63	67	63	3310	38	San Vito sul Jonio . .	20	54	34	48	58	2883
11	Catanzaro. . . . .	215	581	511	582	574	28799	39	Satriano. . . . .	30	51	33	29	21	2435
12	Cenadi. . . . .	6	20	18	23	20	905	40	Sella. . . . .	25	41	44	35	20	1950
13	Cenprache. . . . .	7	28	18	50	45	1230	41	Sersale. . . . .	38	86	71	87	70	4080
14	Cerva. . . . .	15	23	20	20	11	973	42	Settignano. . . . .	6	31	32	21	12	1551
15	Chiaravalle Centrale.	35	82	80	44	32	4276	43	Simari e Crichi . . . .	15	45	35	53	38	1870
16	Cropani. . . . .	10	41	30	49	49	1622	44	Sorbo San Basile . . . .	13	30	27	12	18	1206
17	Davoli. . . . .	22	61	48	42	42	3091	45	Soverato . . . . .	9	31	17	11	9	1192
18	Fossato Serralta. . . .	9	22	28	26	15	1549	46	Soveria Simeri . . . . .	11	32	26	34	26	1276
19	Gagliato. . . . .	12	16	20	5	11	958	47	Squillace . . . . .	16	45	44	107	108	2888
20	Gasperina. . . . .	29	60	74	48	46	3372	48	Staletti. . . . .	20	49	28	67	70	1873
21	Girifalco. . . . .	41	85	88	122	108	4511	49	Taverna. . . . .	18	38	38	25	28	2238
22	Guardavalle. . . . .	31	70	78	63	64	3576	50	Tiriolo . . . . .	23	68	54	69	71	3863
23	Isca. . . . .	27	41	42	32	30	2267	51	Torre di Ruggero . . . .	19	34	32	33	28	1793
24	Magisano. . . . .	21	54	30	33	25	2165	52	Valleflorita . . . . .	8	30	31	44	45	1228
25	Marcadusa. . . . .	1	19	16	18	19	886	53	Zagarise. . . . .	16	40	33	21	22	1648
26	Marcellanara. . . . .	1	30	20	14	14	1639								
27	Miglierina. . . . .	12	35	22	29	21	1792								
28	Montauro. . . . .	16	29	28	57	39	1993								
									TOTALE . . . . .	1174	2677	2432	2653	2587	138556

CIRCONDARIO DI COTRONE.

1	Belvedere di Spinello.	10	29	20	29	13	1419	15	Petilia Policastro . . .	51	132	114	136	139	5725
2	Caccuri. . . . .	15	40	27	26	21	1669	16	Petronà. . . . .	15	48	48	62	43	2768
3	Casabona. . . . .	15	48	48	42	42	2780	17	Roccabernarda. . . . .	14	28	17	21	17	1291
4	Casino. . . . .	16	36	23	20	23	2114	18	Rocca di Neto. . . . .	14	20	22	34	35	1293
5	Cerenzia. . . . .	6	14	20	9	13	652	19	San Mauro Marchesato	15	41	33	27	29	1750
6	Cirò. . . . .	49	128	80	108	59	6200	20	San Niccola dell'Alto	20	65	53	44	59	2715
7	Cotrone. . . . .	77	182	161	192	150	9654	21	Santa Severina . . . . .	14	34	27	39	38	1661
8	Cotronei. . . . .	16	45	37	65	60	2063	22	Savelli. . . . .	23	107	96	74	57	4550
9	Crocoli. . . . .	17	34	33	32	27	2463	23	Scandale. . . . .	19	21	27	36	41	1479
10	Cutro. . . . .	37	88	96	119	105	4499	24	Strongoli. . . . .	27	79	62	58	66	3377
11	Isola Caporizzuto . . .	24	42	37	43	44	2949	25	Umbriatico . . . . .	11	23	20	19	21	1183
12	Melissa. . . . .	18	39	34	75	73	1913	26	Verzino. . . . .	11	25	24	25	14	1109
13	Mesuraca. . . . .	17	60	63	84	78	3181								
14	Pallagorio. . . . .	12	18	33	26	23	1135								
									TOTALE . . . . .	569	1429	1260	1445	1290	71627

CIRCONDARIO DI MONTELEONE DI CALABRIA.

1	Acquaro. . . . .	22	25	36	41	27	2161	11	Filandari. . . . .	20	36	34	15	19	1729
2	Arena. . . . .	28	50	40	36	27	2477	12	Filogaso. . . . .	7	15	10	17	10	681
3	Briatico. . . . .	35	72	50	42	35	3338	13	Francica. . . . .	11	34	34	15	18	1438
4	Brognaturo. . . . .	5	10	18	7	11	784	14	Gerocarne. . . . .	18	27	22	25	23	1530
5	Capistrano. . . . .	4	26	25	14	8	1160	15	Ionadi. . . . .	14	19	14	11	9	1001
6	Cessaniti. . . . .	23	42	51	23	21	2583	16	Joppolo. . . . .	34	52	51	43	28	2620
7	Dasà. . . . .	17	36	27	25	22	1625	17	Limbadi. . . . .	34	79	63	59	71	3677
8	Dinami. . . . .	20	43	31	36	22	1672	18	Majerato. . . . .	32	42	49	45	43	2555
9	Drapia. . . . .	24	62	68	38	37	3011	19	Mileto. . . . .	45	95	93	65	69	4793
10	Fabrizia. . . . .	27	96	95	89	83	5061	20	Mongiana. . . . .	13	32	25	23	20	1326

TAVOLA I. — MOVIMENTO PER COMUNI.

Anno 1883.

Chieti.

CIRCONDARI E DISTRETTI — COMUNI	MATRIMONI	NATI		MORTI		POPOLAZIONE 31 dicembre 1883	CIRCONDARI E DISTRETTI — COMUNI	MATRIMONI	NATI		MORTI		POPOLAZIONE 31 dicembre 1883
		Maschi	Femmine	Maschi	Femmine				Maschi	Femmine			
21 Monteleone di Calabria	88	225	217	132	151	12366	35	30	105	92	119	135	5293
22 Monterosso Calabro	17	36	49	40	35	2544	36	13	46	38	14	5	1968
23 Nicotera	62	128	105	66	86	7069	37	7	23	16	15	13	1211
24 Parghelia	41	65	79	48	71	3879	38	22	41	46	29	38	3046
25 Piscopio	21	18	15	16	24	1196	39	6	15	9	20	8	691
26 Pizzo	61	155	165	98	92	8032	40	18	68	53	52	47	2582
27 Pizzoni	10	36	33	30	23	1847	41	13	45	40	30	30	1795
28 Ricadi	23	76	42	50	27	2854	42	47	107	108	76	68	5891
29 Rombiolo	30	68	70	47	43	3260	43	17	47	36	77	63	2031
30 San Calogero	17	49	47	36	26	2795	44	16	25	17	22	17	1045
31 S. Costantino Calabro	20	30	32	35	21	1890	45	16	26	29	12	16	1369
32 S. Gregorio d'Ippona	19	28	14	25	30	1433	46	14	41	30	18	22	1536
33 San Nicola da Crissa	18	42	44	37	30	2332							
34 Sant'Onofrio	28	53	62	75	65	2597							
							TOTALE	1107	2491	2324	1888	1790	127454

CIRCONDARIO DI NICASTRO.

1 Carpoli	17	48	43	27	28	3052	16	7	35	30	20	28	1787
2 Cicala	5	42	39	48	35	2030	17	116	305	295	252	247	14383
3 Conflenti	22	55	61	25	47	3451	18	28	52	48	35	39	2940
4 Cortale	33	64	77	60	56	4090	19	10	31	31	14	22	1504
5 Curinga	32	58	58	45	54	3533	20	12	56	47	42	48	2740
6 Decollatura	37	92	68	71	62	4993	21	4	40	53	32	34	2643
7 Falerna	16	70	58	50	38	2969	22	87	181	176	130	130	8802
8 Feroleto Antico	9	50	33	33	29	2231	23	17	34	40	21	22	1981
9 Filadelfia	36	112	101	76	75	6552	24	25	41	46	49	40	2477
10 Franeavilla Angitola	10	24	23	15	26	1464	25	17	50	68	30	43	2674
11 Gimigliano	50	72	81	57	56	4946	26	40	125	108	100	98	5619
12 Gizzeria	40	58	37	27	26	2688	27	15	43	54	47	48	2955
13 Jacurso	11	30	19	13	17	1512							
14 Maida	38	85	74	68	72	4762							
15 Martirano	17	38	31	24	21	2430							
							TOTALE	743	1894	1789	1411	1441	101238

PROVINCIA DI CHIETI.

(Abruzzo Citeriore).

CIRCONDARIO DI CHIETI.

1 Abbateggio	6	31	11	17	7	991	23	20	37	31	20	33	1853
2 Ari	14	56	40	39	33	2015	24	22	63	43	31	38	2464
3 Arielli	15	23	24	11	15	1328	25	17	65	52	50	34	2990
4 Bolognano	7	22	24	13	16	1127	26	12	13	9	14	18	481
5 Bucchianico	47	101	79	61	57	4504	27	22	44	48	27	30	2342
6 Canosa Sannita	11	27	30	20	30	1516	28	15	40	40	16	21	1705
7 Caramanico	52	106	115	68	91	4935	29	15	37	31	36	31	1395
8 Casacanditella	18	31	27	14	24	1601	30						
9 Casalinocontrada	28	51	45	25	27	2092							
10 Chieti	187	379	376	274	320	22119	31	11	32	38	19	25	1544
11 Fara Filiorum Petri	28	42	36	18	21	1966	32	22	23	23	26	26	1118
12 Filetto	19	37	40	27	27	1798							
13 Foreabobolina	21	48	44	20	27	2293	33	36	68	72	40	52	3811
14 Franeavilla al Mare	48	66	68	54	59	4796	34	20	35	38	13	19	1603
15 Giuliano Teatino	7	35	22	19	20	1371	35	57	114	119	68	74	5113
16 Guardiagrele	73	209	189	100	118	8975	36	26	38	44	34	39	2636
17 Lettomanoppello	21	58	50	33	26	2311	37	20	46	41	28	31	1995
18 Manoppello	46	96	92	55	52	4501	38	11	13	11	16	14	748
19 Miglianico	27	44	53	27	39	2760	39	12	35	43	36	49	1660
20 Musellaro	8	8	7	9	8	698	40	17	42	51	32	37	2427
21 Pennapedimonte	21	32	23	16	22	1363							
22 Pescara	42	122	98	67	41	6294	40	4	25	22	13	6	1036
							TOTALE	1105	2394	2252	1506	1657	118275

TAVOLA I. — MOVIMENTO PER COMUNI.

Anno 1883.

Como.

CIRCONDARI E DISTRETTI — COMUNI	MATRIMONI	NATI		MORTI		POPOLAZIONE 31 dicembre 1883	CIRCONDARI E DISTRETTI — COMUNI	MATRIMONI	NATI		MORTI		POPOLAZIONE 31 dicembre 1883
		Maschi	Femmine	Maschi	Femmine				Maschi	Femmine	Maschi	Femmine	

CIRCONDARIO DI LANCIANO.

1	Altino . . . . .	23	39	43	27	29	1876	22	Mozzagrogna . . . . .	23	47	40	38	30	2022
2	Borrello . . . . .	17	43	35	27	30	1760	23	Orsogna . . . . .	85	173	156	125	120	6603
3	Buonanotte . . . . .	12	17	4	7	8	544	24	Ortona . . . . .	98	216	226	127	127	12419
4	Casoli . . . . .	60	154	146	88	78	6266	25	Palena . . . . .	33	85	86	54	60	4094
5	Castelfrentano . . . . .	57	127	140	77	66	5801	26	Palombaro . . . . .	20	44	51	23	43	2276
6	Civitaluparella . . . . .	13	20	24	13	14	1256	27	Pennadomo . . . . .	13	24	14	10	6	1190
7	Civitella Messer Rai- mondo . . . . .	15	41	53	22	20	1821	28	Pizzoferrato . . . . .	16	59	42	34	32	1713
8	Colledimacine . . . . .	15	28	26	17	18	1467	29	Quadri . . . . .	13	26	24	11	11	967
9	Creechio . . . . .	18	49	46	25	35	2864	30	Rocca San Giovanni . . . . .	20	40	34	22	20	2079
10	Fallascoso . . . . .	6	9	9	8	10	626	31	Roccascalegna . . . . .	14	44	45	21	27	2088
11	Fallo . . . . .	9	16	10	11	10	790	32	Rojo del Sangro . . . . .	14	16	13	11	13	954
12	Fara San Martino . . . . .	20	59	58	24	33	2414	33	Rosello . . . . .	13	25	16	16	30	1389
13	Fossacesia . . . . .	42	68	88	56	56	3554	34	Santa Maria Imbaro . . . . .	9	19	23	13	13	833
14	Frisa . . . . .	15	33	35	54	70	1720	35	S. Eusanio del Sangro . . . . .	21	41	31	25	17	2247
15	Gamberale . . . . .	20	27	16	13	17	1302	36	San Vito Chietino . . . . .	43	96	97	79	51	4029
16	Gessopalena . . . . .	20	58	78	45	43	3328	37	Taranta Peligna . . . . .	16	31	23	20	16	1517
17	Lama dei Peligni . . . . .	26	72	46	31	37	2920	38	Torricella Peligna . . . . .	33	75	83	48	48	4123
18	Lanciano . . . . .	141	325	330	232	241	17462	39	Treglio . . . . .	5	15	17	12	17	663
19	Lettopalena . . . . .	4	27	24	20	17	1064	40	Villa Santa Maria . . . . .	34	61	61	38	34	2691
20	Montelapiano . . . . .	5	13	7	8	5	692								
21	Montenerodomo . . . . .	24	48	55	25	29	1909		TOTALE . . . . .	1085	2410	2335	1557	1581	115333

CIRCONDARIO DI VASTO.

1	Archi . . . . .	27	72	78	50	41	3033	22	Monteferrante . . . . .	13	12	19	10	11	822
2	Atessa . . . . .	89	238	195	158	131	10378	23	Monteodorisio . . . . .	11	61	52	36	62	2439
3	Bomba . . . . .	36	45	58	32	25	3169	24	Paglieta . . . . .	34	100	113	67	60	4343
4	Carpineto Sinello . . . . .	9	43	24	22	18	1363	25	Palmoli . . . . .	29	88	69	46	47	3196
5	Carunchio . . . . .	33	49	50	43	47	2409	26	Perrano . . . . .	11	33	24	25	20	1306
6	Casalanguida . . . . .	31	82	73	41	44	3316	27	Pietraferrazzana . . . . .	10	10	7	4	5	567
7	Casalbordino . . . . .	65	119	111	63	79	5193	28	Pollutri . . . . .	39	94	76	39	46	3670
8	Castelguidone . . . . .	6	35	30	18	20	1151	29	Rocaspinalveti . . . . .	9	65	59	37	30	2604
9	Castiglione Messer Ma- rino . . . . .	56	113	102	73	75	4054	30	San Buono . . . . .	27	67	59	32	47	2813
10	Celenza sul Trigno . . . . .	24	48	36	23	29	1876	31	San Giovanni Lipioni . . . . .	4	22	17	2	9	884
11	Colledimezzo . . . . .	19	31	29	28	26	1521	32	San Salvo . . . . .	17	59	68	41	34	2337
12	Cupello . . . . .	24	87	67	33	44	3380	33	Sceni . . . . .	36	102	109	67	54	4318
13	Dogliola . . . . .	5	25	19	12	14	1016	34	Schiavi di Abruzzo . . . . .	43	91	75	50	53	3873
14	Fraine . . . . .	11	30	34	19	20	1583	35	Torino di Sangro . . . . .	52	125	102	77	72	4151
15	Fresagrandinaria . . . . .	17	47	32	50	16	1747	36	Tornareccio . . . . .	36	61	60	33	28	2875
16	Furci . . . . .	11	50	42	35	26	2408	37	Torrebruna . . . . .	11	43	38	15	21	1669
17	Gissi . . . . .	34	103	108	71	65	4480	38	Tuffillo . . . . .	11	38	32	11	19	1512
18	Guilmi . . . . .	27	35	47	25	29	1994	39	Vasto . . . . .	141	323	297	182	151	14352
19	Lentella . . . . .	11	21	16	12	23	824	40	Villalfonsina . . . . .	17	45	35	26	27	1745
20	Liscia . . . . .	15	44	43	22	24	1726								
21	Montazzoli . . . . .	31	51	71	34	28	3095		TOTALE . . . . .	1152	2807	2576	1644	1620	119192

PROVINCIA DI COMO.

CIRCONDARIO DI COMO.

1	Albate . . . . .	13	49	41	33	44	1779	13	Bellagio . . . . .	21	68	68	55	44	3333
2	Albese . . . . .	9	27	25	19	25	1551	14	Bellano . . . . .	12	44	37	37	35	3147
3	Albiolo . . . . .	8	13	16	7	10	806	15	Bene Lario . . . . .	5	11	5	5	5	487
4	Albogasio . . . . .	7	5	8	5	2	388	16	Beregazzo . . . . .	7	19	19	3	6	712
5	Alerio . . . . .	9	19	16	7	13	737	17	Bernate di Como . . . . .	5	8	8	6	6	401
6	Alzate con Verzago . . . . .	14	26	33	13	27	1496	18	Binago . . . . .	17	36	34	17	16	1947
7	Anzano del Parco . . . . .	11	31	26	22	16	1174	19	Bizzarone . . . . .	2	12	7	6	7	612
8	Appiano . . . . .	25	60	66	29	41	3131	20	Blessagno . . . . .	2	5	5	7	5	436
9	Arcellaseo . . . . .	6	5	21	8	16	766	21	Blevio . . . . .	7	15	15	9	9	948
10	Argegno . . . . .	9	14	7	8	11	661	22	Breccia . . . . .	6	32	28	22	18	1160
11	Arosio . . . . .	7	29	30	6	17	1160	23	Breglia . . . . .	1	5	4	2	3	268
12	Asnago . . . . .	2	13	13	8	11	723	24	Bregnano . . . . .	21	38	50	26	25	2455

TAVOLA I. — MOVIMENTO PER COMUNI.

Anno 1883.

Como.

CIRCONDARI E DISTRETTI — COMUNI	MATRIMONI	NATI		MORTI		POPOLAZIONE 31 dicembre 1883	CIRCONDARI E DISTRETTI — COMUNI	MATRIMONI	NATI		MORTI		POPOLAZIONE 31 dicembre 1888
		Maschi	Femmine	Maschi	Femmine				Maschi	Femmine			
											Maschi	Femmine	
25 Brenna . . . . .	11	18	29	15	12	1001	101 Gaggino . . . . .	5	25	20	8	11	716
26 Brienno . . . . .	3	9	10	8	8	519	102 Garzeno . . . . .	14	17	35	31	33	1645
27 Brunate . . . . .	2	4	2	3	2	384	103 Gera . . . . .	3	7	12	9	13	548
28 Buccinigo . . . . .	4	14	9	9	14	693	104 Germasino . . . . .	4	3	4	8	3	400
29 Bugiallo . . . . .	1	11	9	7	2	655	105 Gironico . . . . .	6	17	21	12	11	874
30 Buggiolo . . . . .	1	3	2	6	6	148	106 Gottro . . . . .	3	1	4	2	3	317
31 Bulgarograsso . . . . .	7	29	22	13	10	895	107 Grandate . . . . .	8	26	26	11	13	922
32 Bulgorello . . . . .	6	10	15	12	4	695	108 Grandola . . . . .	7	11	25	7	8	1198
33 Cabiate . . . . .	10	43	25	19	16	1321	109 Gravadona . . . . .	10	20	18	16	15	1634
34 Cadorago . . . . .	19	45	47	21	18	1617	110 Griante . . . . .	7	13	13	6	6	721
35 Cagno . . . . .	8	19	15	9	10	982	111 Grona . . . . .	3	5	1	2	7	231
36 Camerlata . . . . .	23	50	39	24	29	3599	112 Guanzate . . . . .	34	52	53	44	35	2293
37 Camnago di Uggiate . . . . .	3	12	10	3	11	475	113 Incino . . . . .	9	28	34	11	10	1389
38 Camnago Volta . . . . .	3	12	6	8	8	461	114 Intimiano . . . . .	7	17	14	9	1	583
39 Campione . . . . .	4	6	10	2	4	394	115 Introzzo . . . . .	3	5	3	1	3	282
40 Cantù . . . . .	74	202	170	109	114	8704	116 Inverigo . . . . .	15	32	28	18	15	1556
41 Capiago . . . . .	11	30	20	12	8	904	117 Laglio . . . . .	2	10	7	7	4	641
42 Carate Lario . . . . .	3	13	12	10	15	783	118 Laino . . . . .	1	8	8	6	6	532
43 Carbonate . . . . .	5	17	17	8	11	726	119 Lambrugo . . . . .	8	23	14	8	14	657
44 Carcano . . . . .	3	10	9	4	4	508	120 Lanzo d'Intelvi . . . . .	4	16	11	8	7	697
45 Careno . . . . .	1	2	4	4	5	227	121 Lezza . . . . .	5	7	3	6	3	338
46 Carimate . . . . .	13	31	32	7	13	1522	122 Lenno . . . . .	12	37	20	22	14	1339
47 Carlazzo Valsolda . . . . .	9	15	18	10	9	1022	123 Lezza . . . . .	3	4	7	1	6	381
48 Carugo . . . . .	15	32	31	13	21	1297	124 Lezzano . . . . .	9	32	29	12	14	1647
49 Casanovo di Uggiate . . . . .	2	16	9	4	8	431	125 Livido . . . . .	8	24	25	20	12	961
50 Casasco d'Intelvi . . . . .	2	9	8	3	6	586	126 Linonta . . . . .	5	6	1	4	5	408
51 Cas'etto . . . . .	7	15	9	4	9	531	127 Lipomo . . . . .	4	6	9	2	6	476
52 Caslino al Piano . . . . .	6	16	18	3	4	578	128 Livo . . . . .	1	9	7	4	9	771
53 Casnate . . . . .	16	18	15	6	7	907	129 Locate Varesino . . . . .	14	22	25	16	17	1516
54 Cassano Albese . . . . .	3	11	5	11	7	466	130 Lomazzo . . . . .	28	55	60	48	53	2782
55 Cassina Rizzardi . . . . .	3	24	18	19	7	823	131 Loveno sopra Me-						
56 Castello Valsolda . . . . .	1	3	3	3	7	206	naggio . . . . .	5	8	5	4	9	554
57 Castelnuovo Bazente . . . . .	2	8	8	1	6	412	132 Lucino . . . . .	10	15	27	12	12	762
58 Castiglione d'Intelvi . . . . .	2	10	8	10	8	729	133 Luisago . . . . .	6	9	11	4	7	487
59 Cavallasca . . . . .	4	18	13	8	7	641	134 Lurago d'Erba . . . . .	13	39	45	19	21	1889
60 Cavargna . . . . .	4	8	6	7	4	460	135 Lurago Marinone . . . . .	10	16	19	21	22	907
61 Caversaccio . . . . .	1	15	8	6	2	486	136 Lurate Abbate . . . . .	28	106	102	58	56	3583
62 Cerano d'Intelvi . . . . .	5	7	13	7	9	705	137 Maccio . . . . .	19	30	30	17	18	1684
63 Cermenate . . . . .	34	60	32	36	53	2709	138 Mariano Comense . . . . .	42	114	108	56	60	5000
64 Cernobbio . . . . .	7	17	14	21	14	980	139 Maslianico . . . . .	4	16	14	17	9	819
65 Cima . . . . .	4	5	4	8	8	256	140 Menaggio . . . . .	10	19	22	13	15	1430
66 Cirimido . . . . .	10	20	15	15	22	964	141 Merone . . . . .	4	11	7	3	4	432
67 Civello . . . . .	8	23	14	10	10	884	142 Mezzegra . . . . .	4	24	9	6	6	811
68 Civenna . . . . .	1	6	12	3	1	430	143 Minoprio . . . . .	8	11	13	9	7	648
69 Caviglio . . . . .	1	12	9	10	5	451	144 Mojana . . . . .	5	6	12	3	7	515
70 Claino con Osteno . . . . .	5	7	16	11	10	721	145 Molina . . . . .	1	5	10	3	2	329
71 Colico . . . . .	21	70	46	24	35	3610	146 Moltrasio . . . . .	10	17	18	14	17	1119
72 Colonna . . . . .	3	13	13	5	6	596	147 Monzuzzo . . . . .	8	19	15	10	20	944
73 Como . . . . .	170	498	588	406	359	25541	148 Montano Comasco . . . . .	5	12	13	6	3	580
74 Consiglio di Rumo . . . . .	7	10	12	9	11	915	149 Montemezzo . . . . .	1	7	6	5	2	394
75 Corenno Plinio . . . . .	2	2	3	1	2	217	150 Monte Olimpino . . . . .	15	45	47	25	21	2354
76 Corrido . . . . .	4	6	4	7	11	584	151 Montorfano . . . . .	11	22	15	8	10	680
77 Costa Masnaga . . . . .	23	33	40	25	41	2669	152 Mozzate . . . . .	19	35	30	32	28	1858
78 Crema . . . . .	9	14	10	10	7	1009	153 Musso . . . . .	4	10	9	14	11	733
79 Cremnago . . . . .	10	17	13	13	12	867	154 Nesso . . . . .	5	25	23	11	9	1407
80 Cressogno . . . . .	1	3	1	1	1	84	155 Nibionno . . . . .	14	37	32	26	30	1581
81 Crevenna . . . . .	4	10	10	3	5	533	156 Novedrate . . . . .	10	24	24	5	10	955
82 Croce . . . . .	1	1	3	1	3	205	157 Olgiate Comasco . . . . .	24	53	69	29	27	2660
83 Cuceiagio . . . . .	9	19	28	13	8	1091	158 Oltrona di S. Mamette . . . . .	2	19	22	7	6	691
84 Cusino . . . . .	2	5	5	5	3	282	159 Orsenigo . . . . .	10	26	14	20	12	1025
85 Dasio . . . . .	1	1	1	2	2	139	160 Ossuccio . . . . .	7	12	24	6	6	953
86 Dervio . . . . .	6	14	23	30	40	901	161 Palanzo . . . . .	4	5	6	1	6	397
87 Dizzasco . . . . .	5	16	6	8	7	609	162 Parè . . . . .	1	12	20	8	9	599
88 Domaso . . . . .	5	12	17	17	11	1161	163 Parravicino . . . . .	5	9	6	5	7	498
89 Dongo . . . . .	14	19	25	20	14	1467	164 Peglio . . . . .	4	6	3	4	2	347
90 Dorio . . . . .	1	7	4	1	7	411	165 Pelliò di Sopra . . . . .	3	9	9	9	6	684
91 Dosso del Liro . . . . .	2	9	7	7	9	708	166 Perledo . . . . .	7	17	15	12	20	1081
92 Drano . . . . .	2	6	6	3	9	411	167 Pianello del Lario . . . . .	6	9	17	5	13	991
93 Drezzo . . . . .	6	18	16	10	14	544	168 Piano Porlezza . . . . .	4	8	7	1	1	412
94 Erba . . . . .	9	34	34	21	22	1736	169 Piazza Santo Stefano . . . . .	7	12	19	12	13	1002
95 Esino Inferiore . . . . .	2	4	8	10	5	392	170 Pigna . . . . .	5	4	6	2	9	481
96 Esino Superiore . . . . .	6	9	11	5	6	471	171 Plesio . . . . .	5	17	14	7	12	831
97 Fabbrica Durini . . . . .	7	18	13	9	14	678	172 Pognana . . . . .	11	18	15	7	4	676
98 Fagnegrò . . . . .	19	31	34	13	8	1523	173 Ponna . . . . .	2	6	6	5	11	493
99 Figino Serenza . . . . .	8	42	32	38	22	1512	174 Ponte Lambro . . . . .	4	15	19	11	13	874
100 Fino Mornasco . . . . .	19	39	42	41	26	2159	175 Ponzate . . . . .	2	9	11	9	5	367

TAVOLA I. — MOVIMENTO PER COMUNI.

Anno 1883.

Como.

CIRCONDARI E DISTRETTI — COMUNI	MATRIMONI	NATI		MORTI		POPOLAZIONE 31 dicembre 1883	CIRCONDARI E DISTRETTI — COMUNI	MATRIMONI	NATI		MORTI		POPOLAZIONE 31 dicembre 1883		
		Maschi	Femmine	Maschi	Femmine				Maschi	Femmine					
											Maschi	Femmine		Maschi	Femmine
176	Porlezza . . . . .	7	16	19	9	19	1237	202	Sueglio . . . . .	8	14	6	3	6	596
177	Puria . . . . .	4	4	6	3	4	267	203	Tavernerio . . . . .	16	21	25	9	12	995
178	Ramponio . . . . .	1	3	5	4	5	466	204	Tavordo . . . . .	3	8	10	5	8	473
179	Rebbio . . . . .	13	31	20	14	23	1067	205	Torno . . . . .	5	8	5	8	5	619
180	Rezzonico . . . . .	5	12	4	8	3	608	206	Traversa . . . . .	..	2	4	1	..	241
181	Rodero . . . . .	6	14	14	3	8	690	207	Tremenico . . . . .	4	4	6	3	10	478
182	Rogeno . . . . .	5	18	18	9	14	1074	208	Tremezzo . . . . .	7	26	27	11	20	1446
183	Romano Brianza . . . . .	5	24	20	9	7	957	209	Trevano . . . . .	5	12	11	8	8	533
184	Ronago . . . . .	3	14	10	6	5	533	210	Trezzone . . . . .	1	4	5	3	2	308
185	Rovellasca . . . . .	29	51	56	36	40	2353	211	Turate . . . . .	36	82	62	43	68	3068
186	Rovello . . . . .	16	45	33	25	18	1848	212	Uggiate . . . . .	6	28	22	13	13	1136
187	Rovenna . . . . .	11	17	23	11	15	964	213	Urio . . . . .	..	6	2	3	3	360
188	Sala Comacina . . . . .	6	9	10	4	8	676	214	Vareenna . . . . .	11	17	7	13	9	984
189	San Bartolommeo Val Cavargna . . . . .	7	14	22	13	12	828	215	Vassena . . . . .	2	1	5	4	3	326
190	San Fedele . . . . .	3	14	15	6	8	955	216	Veloso . . . . .	8	12	12	1	2	579
191	San Nazzaro Val Ca- vargna . . . . .	10	10	7	9	10	568	217	Vendrogno . . . . .	4	20	12	15	11	1108
192	San Siro . . . . .	8	16	16	13	11	1198	218	Veniano . . . . .	9	11	13	3	7	606
193	Sant'Abbondio . . . . .	2	18	13	8	5	755	219	Vercana . . . . .	2	15	12	13	14	883
194	Scaria . . . . .	1	8	6	8	5	365	220	Vergosa . . . . .	8	17	26	10	9	885
195	Schignano . . . . .	18	29	41	23	35	1970	221	Verna . . . . .	..	3	..	4	1	212
196	Seghebbia . . . . .	1	1	2	2	1	114	222	Vertemate . . . . .	12	16	21	11	17	1088
197	Senna Comasco . . . . .	5	11	17	7	5	554	223	Vestreno . . . . .	..	2	6	7	5	467
198	Solbiate . . . . .	10	27	16	6	21	889	224	Vill'Albesc . . . . .	21	36	31	20	26	1865
199	Solzago . . . . .	6	10	6	7	4	431	225	Villa Romano . . . . .	4	16	4	5	5	448
200	Sorico . . . . .	1	8	6	1	7	495	226	Zelbio . . . . .	3	5	3	4	2	327
201	Stazzouà . . . . .	6	5	11	5	7	597		TOTALE . . . . .	1953	4774	4512	3037	3199	244756

CIRCONDARIO DI LECCO.

1	Abbadia sopr'Adda . . . . .	2	12	10	6	4	738	39	Civate . . . . .	8	25	26	16	19	1692
2	Aquate . . . . .	14	25	25	30	26	1577	40	Cologna . . . . .	4	9	3	8	4	532
3	Airuno . . . . .	5	9	9	14	8	684	41	Concedo . . . . .	1	5	2	1	1	138
4	Aizzuro . . . . .	1	3	3	2	1	211	42	Consonno . . . . .	3	7	6	4	8	282
5	Annone di Brianza . . . . .	12	25	25	17	17	1224	43	Contra . . . . .	19	39	39	17	21	1561
6	Asso . . . . .	14	34	25	25	23	2027	44	Cortabbio . . . . .	4	3	10	4	6	559
7	Bagaggera . . . . .	3	6	8	7	4	347	45	Cortenova . . . . .	2	19	9	10	13	996
8	Bajedo . . . . .	1	5	3	2	2	220	46	Crandola . . . . .	1	5	4	7	3	389
9	Ballabio Inferiore . . . . .	2	9	6	7	3	306	47	Cremella . . . . .	4	9	9	11	18	653
10	Ballabio Superiore . . . . .	7	13	11	3	1	514	48	Cremeno . . . . .	5	9	16	5	5	646
11	Barcone . . . . .	3	6	2	2	..	309	49	Dozago . . . . .	8	16	11	16	11	940
12	Barni . . . . .	3	5	3	5	5	368	50	Dozio . . . . .	1	1	2	1	2	91
13	Bartesate . . . . .	2	10	4	2	1	304	51	Ello . . . . .	4	16	8	15	12	786
14	Barzago . . . . .	14	33	30	22	31	1599	52	Galbiate . . . . .	17	51	31	34	21	2174
15	Barzano . . . . .	15	32	35	14	20	1693	53	Garbagnate Monastero . . . . .	12	24	23	27	25	1189
16	Barzio . . . . .	6	17	13	7	11	770	54	Garlate . . . . .	4	17	16	12	2	801
17	Biglio . . . . .	2	2	1	2	1	121	55	Germanedo . . . . .	7	8	16	6	11	782
18	Bindo . . . . .	1	6	4	..	7	200	56	Imberido . . . . .	4	13	13	13	13	613
19	Bosisio . . . . .	24	34	40	20	27	1999	57	Imbersago . . . . .	11	19	18	18	24	1159
20	Brianzola . . . . .	9	17	10	11	7	687	58	Indovero . . . . .	6	4	9	4	15	551
21	Brivio . . . . .	16	41	33	31	23	2066	59	Introbio . . . . .	4	11	11	5	7	865
22	Bulciago . . . . .	4	18	30	20	17	1002	60	Laorca . . . . .	9	27	27	9	21	1438
23	Cagliano . . . . .	3	6	9	2	5	433	61	Lasnigo . . . . .	3	8	8	4	3	497
24	Caglio . . . . .	3	7	9	10	10	550	62	Lecco . . . . .	51	132	124	94	102	8180
25	Calco . . . . .	16	37	25	17	22	1605	63	Lierna . . . . .	6	9	10	15	17	990
26	Canzo . . . . .	18	33	22	23	21	1774	64	Linzanico . . . . .	3	9	7	9	5	602
27	Caplate . . . . .	3	5	5	2	2	297	65	Lomagna . . . . .	12	30	35	15	15	1186
28	Carella con Mariaga . . . . .	5	11	13	7	6	569	66	Lomaniga . . . . .	6	17	20	6	6	710
29	Casargo . . . . .	3	7	4	3	3	560	67	Longone al Segrino . . . . .	4	10	6	8	5	477
30	Casateuovo . . . . .	41	84	76	63	63	3807	68	Maggianico . . . . .	15	42	34	19	26	1854
31	Casino d'Erba . . . . .	10	23	14	7	16	1074	69	Magreglio . . . . .	1	5	4	3	3	279
32	Cassago . . . . .	6	24	15	3	16	884	70	Malgrate . . . . .	2	18	18	13	7	835
33	Cassina . . . . .	3	8	5	6	2	263	71	Mandello del Lario . . . . .	3	20	11	11	14	1199
34	Cassina Mariaga . . . . .	8	13	14	10	13	697	72	Margno . . . . .	2	6	5	2	7	367
35	Castello Sopra Lecco . . . . .	16	51	49	32	38	2826	73	Merate . . . . .	28	39	53	37	39	2632
36	Castelmarte . . . . .	1	11	6	5	5	495	74	Misaglia . . . . .	15	49	37	22	31	1656
37	Cernusco Lombar- done . . . . .	16	28	28	14	16	1386	75	Moggio . . . . .	4	8	7	9	7	348
38	Cesana di Brianza . . . . .	5	14	19	10	12	742	76	Molteno . . . . .	13	28	27	17	19	1555
								77	Mondonico . . . . .	11	18	14	13	9	956

TAVOLA I. — MOVIMENTO PER COMUNI.

Anno 1883.

Como.

CIRCONDARI E DISTRETTI — COMUNI	MATRIMONI	NATI		MORTI		POPOLAZIONE 31 dicembre 1883		CIRCONDARI E DISTRETTI — COMUNI	MATRIMONI	NATI		MORTI		POPOLAZIONE 31 dicembre 1883
		Maschi	Femmine	Maschi	Femmine					Maschi	Femmine			
78 Montevocchia . . . . .	12	28	16	8	11	968	101	Rezzago . . . . .	8	11	5	8	2	403
79 Monticello . . . . .	17	38	47	22	24	2131	105	Robbiate . . . . .	8	34	25	22	15	1324
80 Morterone . . . . .	4	3	5	6	6	196	106	Rongio . . . . .	9	22	27	6	22	1437
81 Nava . . . . .	5	9	8	14	12	569	107	Rovagnate . . . . .	10	16	13	7	14	863
82 Novate di Brianza . . . . .	3	8	8	11	4	451	108	Sabbioncello . . . . .	14	26	12	14	10	1147
83 Oggiono . . . . .	30	47	53	42	59	3096	109	Sala al Barro . . . . .	3	8	9	3	4	455
84 Olcio . . . . .	4	4	2	5	6	446	110	San Giovanni alla Ca- stagna . . . . .	12	30	30	28	20	1647
85 Olgiate Molgora . . . . .	12	21	23	10	17	1156		Santa Maria Hoè . . . . .	7	10	20	7	6	796
86 Olginate . . . . .	12	26	33	24	19	1936		Sartirana Briantea . . . . .	11	19	17	8	16	902
87 Onno . . . . .	3	9	6	2	3	438		Sirone . . . . .	7	23	24	18	18	1280
88 Orzano di Brianza . . . . .	2	17	4	6	5	453		Sirtori . . . . .	13	21	29	17	16	1063
89 Osnago . . . . .	20	49	43	23	25	2124		Somana . . . . .	4	6	3	5	5	429
90 Paderno d'Adda . . . . .	9	29	32	23	20	1187		Sormano . . . . .	2	16	12	10	15	852
91 Pagnoua . . . . .	4	7	8	3	8	468		Suello . . . . .	7	14	11	5	5	700
92 Parlasco . . . . .	10	17	12	8	9	808		Taceno . . . . .	1	6	3	13	8	465
93 Pasturo . . . . .	9	20	23	8	8	870		Valbrona . . . . .	12	18	20	17	22	1285
94 Penzano . . . . .	10	20	14	13	7	809		Valgrentino . . . . .	14	26	30	10	15	1439
95 Perego . . . . .	10	20	14	13	7	809		Valmadrera . . . . .	36	79	64	68	57	3946
96 Pescate . . . . .	2	12	5	6	7	399		Verderio . . . . .	23	47	45	19	33	2087
97 Pessina Valsassina . . . . .	1	4	2	1	4	184		Viganò . . . . .	10	31	21	16	15	942
98 Premana . . . . .	8	8	16	15	18	1025		Villa Vergano . . . . .	9	18	17	7	9	842
99 Primaluna . . . . .	3	6	7	5	6	415		Vimogno . . . . .	1	3	2	3	3	259
100 Proserpio . . . . .	5	9	20	6	5	559		Visino . . . . .	4	12	7	6	4	592
101 Pusiano . . . . .	6	16	14	9	11	702								
102 Rancio di Lecco . . . . .	8	22	28	11	21	1591								
103 Ravellino . . . . .	2	2	5	9	7	502								
								TOTALE . . . . .	1052	2437	2257	1613	1702	128778

CIRCONDARIO DI VARESE.

1 Abbiate Guazzone . . . . .	11	30	26	20	15	1419	42	Capolago . . . . .	5	15	11	5	4	475
2 Agra . . . . .	10	13	8	6	11	1009	43	Capronno . . . . .	3	13	5	2	..	286
3 Angera . . . . .	37	48	61	38	27	2720	44	Caravate . . . . .	19	28	37	17	12	1481
4 Arbizzate . . . . .	2	..	5	1	7	310	45	Cardana . . . . .	5	22	10	11	8	691
5 Arcisate . . . . .	17	30	28	17	23	1706	46	Carnago . . . . .	13	34	26	27	20	1435
6 Arcumeggia . . . . .	3	10	3	3	3	312	47	Caronno Corbellaro . . . . .	2	1	2	..	..	115
7 Ardenna . . . . .	1	2	1	2	..	132	48	Caronno Ghiringhella . . . . .	18	26	30	16	14	1590
8 Armio . . . . .	1	9	12	4	8	492	49	Casalzuigno . . . . .	6	7	19	6	10	946
9 Arolo . . . . .	3	6	6	2	5	389	50	Casciago . . . . .	10	18	18	7	7	769
10 Azzate . . . . .	21	33	32	9	6	1544	51	Cassano Valcuvia . . . . .	5	6	3	12	4	449
11 Azzio . . . . .	4	2	15	4	5	485	52	Castello Valtrovaglia . . . . .	14	20	18	12	11	1634
12 Ballarate . . . . .	2	10	5	5	5	393	53	Castelseprio . . . . .	8	12	6	6	1	486
13 Barasso . . . . .	5	7	10	4	16	795	54	Castiglione Olona . . . . .	9	25	21	14	16	1584
14 Bardello . . . . .	8	20	16	13	8	848	55	Castronno . . . . .	6	15	18	9	11	838
15 Barza . . . . .	3	6	10	5	4	297	56	Cavona . . . . .	7	4	12	4	3	449
16 Barzola . . . . .	3	5	4	2	1	224	57	Cazzago Brabbia . . . . .	14	23	12	14	9	821
17 Bedero Valcuvia . . . . .	4	9	5	5	9	457	58	Cazzone . . . . .	14	51	38	27	31	2401
18 Besano . . . . .	10	20	12	19	14	1060	59	Cellina . . . . .	2	12	6	3	9	428
19 Besozzo . . . . .	30	49	43	28	46	2140	60	Cerro Lago Maggiore . . . . .	1	10	10	7	5	388
20 Biantonno . . . . .	10	32	36	16	16	1479	61	Cittiglio . . . . .	5	19	20	11	17	1267
21 Biegno . . . . .	4	7	8	3	5	466	62	Clovio . . . . .	3	16	25	14	21	915
22 Bisuschio . . . . .	14	29	17	15	20	1515	63	Cocquio . . . . .	23	40	40	20	21	1976
23 Bizzozero . . . . .	9	12	20	9	11	1015	64	Comabbio . . . . .	6	15	18	5	8	700
24 Bobbiate . . . . .	4	14	13	11	9	466	65	Comerio . . . . .	7	20	13	11	9	830
25 Bodio . . . . .	8	10	9	7	9	780	66	Cremenaga . . . . .	3	2	4	1	2	249
26 Bogno . . . . .	4	19	18	8	9	620	67	Crosio della Valle . . . . .	7	6	6	3	5	343
27 Bosco Valtravaglia . . . . .	2	9	9	6	7	461	68	Cuasso al Monte . . . . .	13	26	22	19	12	1524
28 Brebbia . . . . .	17	41	29	26	27	1685	69	Cugliate . . . . .	8	16	13	12	12	859
29 Bregano . . . . .	10	10	12	4	4	394	70	Cumardo . . . . .	6	19	15	26	19	1245
30 Brenno Useria . . . . .	4	19	16	8	6	781	71	Curiglia . . . . .	3	5	9	5	8	528
31 Brenta . . . . .	13	6	12	6	7	775	72	Cuveglia in Valle . . . . .	9	10	4	4	5	626
32 Brezzo di Bedero . . . . .	6	14	15	5	17	879	73	Cuvio . . . . .	10	18	18	6	9	1160
33 Brinzio . . . . .	3	8	5	5	4	524	74	Daverio . . . . .	14	32	20	11	13	1067
34 Brissago . . . . .	5	15	14	6	7	539	75	Due Cossani . . . . .	1	2	3	2	5	272
35 Brunello . . . . .	1	10	7	11	3	424	76	Emenza . . . . .	1	16	14	12	13	719
36 Brusimpiano . . . . .	8	7	13	6	9	565	77	Duno . . . . .	5	3	5	1	2	261
37 Buguggiate . . . . .	8	11	12	7	2	487	78	Fabiasco . . . . .	2	5	1	4	1	199
38 Cabiaglio . . . . .	8	9	9	3	1	598	79	Ferrera di Varese . . . . .	3	12	5	6	6	389
39 Cadero con Graglio . . . . .	3	10	8	5	12	595	80	Galliate Lombardo . . . . .	4	15	14	15	9	518
40 Cadrezzate . . . . .	9	31	9	7	7	913	81	Garabio . . . . .	1	3	3	4	4	204
41 Campagnano Vedasca . . . . .	3	2	1	1	1	197	82	Gavirate . . . . .	11	49	34	30	30	2244

TAVOLA I. — MOVIMENTO PER COMUNI.

Anno 1883.

Cosenza.

CIRCONDARI E DISTRETTI — COMUNI	MATRIMONI	NATI		MORTI		POPOLAZIONE 31 dicembre 1883	CIRCONDARI E DISTRETTI — COMUNI	MATRIMONI	NATI		MORTI		POPOLAZIONE 31 dicembre 1883
		Maschi	Femmine	Maschi	Femmine				Maschi	Femmine			
83 Gazzada . . . . .	12	12	10	8	10	639	123 Musignano . . . . .	1	6	3	3	4	281
84 Gemonio . . . . .	11	19	23	15	19	1155	124 Olginasio . . . . .	7	15	17	4	8	531
85 Gernignaga . . . . .	16	28	40	32	33	1586	125 Oltrona al Lago . . . . .	2	11	15	6	5	582
86 Gornate Inferiore . . . . .	3	12	16	7	8	608	126 Orino . . . . .	8	8	14	10	13	585
87 Gornate Superiore . . . . .	4	11	8	1	1	334	127 Pino Lago Maggiore . . . . .	1	6	5	4	6	404
88 Grantola . . . . .	5	4	9	8	5	490	128 Porto Ceresio . . . . .	9	10	12	8	6	621
89 Garone . . . . .	7	18	14	11	7	689	129 Porto Valtravaglia . . . . .	10	17	21	6	10	931
90 Induno Olona . . . . .	17	51	34	30	29	2333	130 Rancio Valcuvia . . . . .	12	10	7	5	5	667
91 Ispra . . . . .	8	32	32	20	14	1515	131 Ranco . . . . .	9	11	14	6	9	533
92 Lavena . . . . .	7	8	16	9	5	833	132 Roggiano Valtravaglia . . . . .	4	7	7	2	3	339
93 Laveno . . . . .	18	37	38	19	21	2722	133 Rovate . . . . .	2	8	10	2	4	351
94 Leggiano . . . . .	9	23	22	19	13	879	134 Runo . . . . .	2	8	5	5	4	319
95 Lentate Verbano . . . . .	11	20	20	11	10	798	135 Saltro . . . . .	9	12	17	11	12	875
96 Lissago . . . . .	5	8	10	6	6	467	136 Sangiano . . . . .	8	15	17	15	12	652
97 Lissanza . . . . .	7	6	5	1	2	455	137 Santa Maria del Monte . . . . .	4	3	3	2	4	335
98 Lomnago . . . . .	5	3	1	4	1	275	138 Sant'Ambrogio Olona . . . . .	3	16	15	9	13	768
99 Lonate Ceppino . . . . .	12	19	13	11	4	1087	139 Schianno . . . . .	7	9	11	11	10	736
100 Lozza . . . . .	5	9	4	3	2	356	140 Taino . . . . .	19	48	27	20	19	1560
101 Lozzo . . . . .	4	2	5	4	6	357	141 Ternate . . . . .	19	23	16	10	11	969
102 Luinate . . . . .	4	13	7	10	1	633	142 Torba . . . . .	5	5	5	1	1	178
103 Luvino . . . . .	30	71	62	57	52	3564	143 Tradate . . . . .	22	61	43	23	23	2694
104 Maccagno Inferiore . . . . .	5	8	3	4	3	651	144 Travedona . . . . .	11	37	30	18	20	1324
105 Maccagno Superiore . . . . .	3	9	9	7	7	774	145 Trevisago . . . . .	7	22	13	10	10	602
106 Malgesso . . . . .	7	22	17	7	13	699	146 Tronzano Lago Mag- giore . . . . .	6	4	3	2	6	431
107 Malmate . . . . .	32	80	71	36	38	2994	147 Valganna . . . . .	8	13	10	10	7	993
108 Marchirolo . . . . .	7	15	9	5	5	791	148 Varano . . . . .	7	17	9	9	13	879
109 Marzio . . . . .	3	3	1	2	1	179	149 Vararo . . . . .	5	7	7	3	5	275
110 Masciago Primo . . . . .	2	2	4	1	3	254	150 Varese . . . . .	98	259	250	175	165	14195
111 Masciago Superiore . . . . .	8	17	24	8	14	1002	151 Veccana . . . . .	6	23	11	13	13	820
112 Mercallo . . . . .	7	15	22	9	7	697	152 Veduggio . . . . .	21	44	37	17	13	1024
113 Mesenzano . . . . .	5	7	9	4	8	618	153 Velate . . . . .	15	37	19	19	30	1418
114 Mombello Lago Mag- giore . . . . .	16	32	27	16	14	2308	154 Venegono Inferiore . . . . .	14	22	17	6	11	1050
115 Monate . . . . .	4	12	6	1	3	366	155 Venegono Superiore . . . . .	22	25	25	15	19	1307
116 Montegrino . . . . .	6	11	12	10	19	975	156 Vergobbio . . . . .	2	12	7	3	4	470
117 Monteviasco . . . . .	5	5	3	9	3	393	157 Viconago . . . . .	6	22	15	14	9	1231
118 Monvalle . . . . .	9	28	6	9	7	896	158 Vigliù . . . . .	17	43	48	32	40	2162
119 Morazzone . . . . .	18	30	34	15	12	1570	159 Voldomino . . . . .	10	23	22	24	18	1024
120 Morosolo . . . . .	20	18	28	9	16	1005	160 Voltorre . . . . .	3	16	3	7	1	508
121 Muceno . . . . .	3	4	9	1	6	345							
122 Musadino . . . . .	11	14	7	10	10	532							
							TOTALE . . . . .	1413	2995	2704	1769	1816	152666

PROVINCIA DI COSENZA.

CIRCONDARIO DI CASTROVILLARI.

1 Acquafornosa . . . . .	12	26	21	18	10	1731	22 Mottafollone . . . . .	8	21	24	11	13	1318
2 Albidona . . . . .	14	32	28	28	23	1740	23 Nocera . . . . .	6	19	27	10	11	1268
3 Alessandria del Car- retto . . . . .	16	26	21	17	19	1751	24 Oriolo . . . . .	23	88	75	49	46	3973
4 Altomonte . . . . .	24	82	88	33	42	3421	25 Papisidero . . . . .	29	57	55	37	34	2876
5 Amendolara . . . . .	12	37	40	15	18	1716	26 Platì . . . . .	11	32	31	28	30	1876
6 Anna . . . . .	18	41	35	21	21	1744	27 Rocca Imperiale . . . . .	14	45	55	35	35	2745
7 Cassano al Jonio . . . . .	89	191	165	128	115	9187	28 Roseto Capo Spulico . . . . .	17	27	18	11	10	1562
8 Castroregio . . . . .	15	25	23	15	10	1615	29 San Basile . . . . .	21	34	36	26	31	1860
9 Castrovillari . . . . .	93	169	170	102	111	10647	30 San Donato di Ninea . . . . .	20	55	87	50	40	3731
10 Cerechiara di Calabria . . . . .	22	51	61	32	45	3346	31 San Lorenzo Bellizzi . . . . .	21	40	39	25	42	2169
11 Civita . . . . .	16	43	36	38	32	2363	32 San Lorenzo del Vallo . . . . .	7	23	18	28	26	1305
12 Firmo . . . . .	22	52	53	26	25	2016	33 San Sosti . . . . .	28	53	68	45	32	3262
13 Francevilla Marittima . . . . .	22	33	28	40	38	1694	34 S. Caterina Albanese . . . . .	13	39	32	22	14	1582
14 Frascineto . . . . .	29	58	51	54	39	2740	35 Sant'Agata di Esaro . . . . .	37	58	41	41	33	3142
15 Laino Borgo . . . . .	16	51	53	23	34	3014	36 Saracena . . . . .	31	50	62	56	56	3380
16 Laino Castello . . . . .	10	25	12	17	8	1260	37 Spezzano Albanese . . . . .	41	96	80	53	65	3870
17 Lungro . . . . .	48	105	93	73	62	5504	38 Tarsia . . . . .	29	46	54	26	35	2233
18 Malvito . . . . .	23	38	41	21	24	1693	39 Terranova di Sibari . . . . .	18	59	44	42	33	2495
19 Montegiordano . . . . .	22	55	54	38	28	2361	40 Trebisacce . . . . .	18	54	41	18	22	1682
20 Morano Calabro . . . . .	68	108	118	88	121	8297	41 Villapiana . . . . .	9	33	18	22	14	1291
21 Mormanno . . . . .	48	82	87	59	67	5612							
							TOTALE . . . . .	1040	2262	2174	1524	1520	121083

TAVOLA I. — MOVIMENTO PER COMUNI.

Anno 1883.

Cosenza.

CIRCONDARI E DISTRETTI — COMUNI	MATRIMONI	NATI		MORTI		POPOLAZIONE 31 dicembre 1883	CIRCONDARI E DISTRETTI — COMUNI	MATRIMONI	NATI		MORTI		POPOLAZIONE 31 dicembre 1883
		Maschi	Femmine	Maschi	Femmine				Maschi	Femmine			

CIRCONDARIO DI COSENZA.

1	Acri . . . . .	104	255	157	99	126	11304	33	Mongrassano . . . . .	31	39	51	48	46	2067
2	Altilia . . . . .	9	15	21	18	12	1311	34	Montalto Uffugo . . . . .	59	108	112	52	61	6267
3	Aprigliano . . . . .	37	71	79	55	53	4159	35	Panettieri . . . . .	3	18	17	8	8	720
4	Belsito . . . . .	5	20	20	14	22	1122	36	Parenti . . . . .	13	34	25	31	24	1653
5	Bianchi . . . . .	12	23	26	37	59	1563	37	Paterno Calabro . . . . .	12	36	25	32	25	2389
6	Bisignano . . . . .	36	81	87	50	48	4393	38	Pedace . . . . .	19	36	42	20	33	2105
7	Carolei . . . . .	31	45	48	25	27	2811	39	Pedivigliano . . . . .	11	25	21	26	30	1737
8	Carpanzano . . . . .	10	18	24	19	24	1700	40	Piane Crati . . . . .	3	20	22	12	1	911
9	Casole Bruzio . . . . .	14	18	20	14	16	1280	41	Pietrafitta . . . . .	28	60	70	38	30	2571
10	Castiglione Cosentino . . . . .	18	33	20	15	18	1489	42	Rende . . . . .	51	99	95	96	79	5304
11	Castrolibero . . . . .	11	37	19	5	6	1527	43	Roggiano Gravina . . . . .	51	91	83	67	63	3678
12	Celico . . . . .	17	52	64	19	29	2546	44	Roggiano . . . . .	55	97	104	86	94	5073
13	Cellara . . . . .	6	13	22	14	24	1022	45	Rose . . . . .	28	45	48	50	33	2652
14	Cerisano . . . . .	20	49	34	19	26	2336	46	Rota Greca . . . . .	15	23	33	26	24	1674
15	Cervicati . . . . .	21	31	43	15	23	1588	47	Rovito . . . . .	17	36	35	14	12	1969
16	Cerzeto . . . . .	23	47	41	20	19	2715	48	San Benedetto Ullano . . . . .	29	46	50	31	30	2342
17	Colosimi . . . . .	18	43	30	28	17	1804	49	San Fili . . . . .	37	68	49	30	36	3846
18	Cosenza . . . . .	157	329	282	504	596	15657	50	San Giovanni in Fiore . . . . .	104	273	230	267	232	10914
19	Dipignano . . . . .	23	54	47	37	21	3217	51	San Marco Argentano . . . . .	35	83	90	49	68	4783
20	Donamico . . . . .	6	21	15	16	13	1266	52	San Martino di Finita . . . . .	29	41	34	32	46	2011
21	Fagnano Castello . . . . .	44	90	68	56	54	4133	53	San Pietro in Guarano . . . . .	18	65	47	41	46	3263
22	Figline Vegliaturo . . . . .	10	25	23	32	16	1015	54	S. Stefano di Rogliano . . . . .	10	14	12	25	19	1088
23	Grimaldi . . . . .	36	43	54	28	41	2526	55	San Vincenzo La Costa . . . . .	12	30	33	29	24	2161
24	Lappano . . . . .	12	18	16	19	18	1211	56	Sergliano . . . . .	22	55	50	30	37	3077
25	Lattarico . . . . .	18	35	43	24	25	2336	57	Serra Pedace . . . . .	10	25	20	7	10	1387
26	Luzzi . . . . .	36	86	91	52	81	4027	58	Spezzano Grande . . . . .	17	58	49	28	27	2248
27	Malito . . . . .	13	43	21	28	13	2085	59	Spezzano Piccolo . . . . .	11	24	23	11	18	1401
28	Mangone . . . . .	12	46	41	10	8	1626	60	Torano Castello . . . . .	26	59	46	40	48	2516
29	Marano Marchesato . . . . .	23	51	53	33	31	2842	61	Trenta . . . . .	12	25	29	16	4	1396
30	Marano Principato . . . . .	3	28	28	16	16	1422	62	Zumpano . . . . .	14	22	25	13	8	1434
31	Marzi . . . . .	16	11	21	21	17	1365								
32	Mendicino . . . . .	18	64	35	40	48	3655								
									TOTALE . . . . .	1591	3438	3273	2637	2743	178090

CIRCONDARIO DI PAOLA.

1	Aquappesa . . . . .	22	38	33	20	28	1777	17	Lago . . . . .	32	79	67	52	60	3712
2	Ajello . . . . .	15	47	39	62	70	3176	18	Longobardi . . . . .	18	53	44	32	34	2280
3	Ajeta . . . . .	23	36	45	29	31	3181	19	Majera . . . . .	14	41	37	26	39	1938
4	Amantea . . . . .	29	80	89	57	40	4777	20	Orsomarso . . . . .	30	37	27	31	32	1943
5	Belmonte Calabro . . . . .	37	68	69	47	44	4009	21	Paola . . . . .	91	148	151	82	111	8735
6	Belvedere Marittimo . . . . .	46	87	92	48	61	5112	22	Sanguinetto . . . . .	15	30	33	12	23	2119
7	Bonifati . . . . .	26	68	81	39	58	3624	23	San Lucido . . . . .	27	57	60	31	20	3678
8	Bonvicino . . . . .	22	28	33	34	24	2229	24	S. Pietro in Amantea . . . . .	15	11	13	12	14	1074
9	Cetraro . . . . .	26	89	101	60	67	5970	25	Santa Domenica Talao . . . . .	19	30	39	27	29	2253
10	Cleto . . . . .	10	30	32	22	30	1433	26	Scalea . . . . .	34	59	47	26	32	2817
11	Diamante . . . . .	11	29	25	24	19	2302	27	Serra di Ajello . . . . .	10	20	28	13	14	622
12	Falconara Albanese . . . . .	15	31	47	39	21	1974	28	Terrati . . . . .	3	6	3	8	11	460
13	Fiumefreddo Bruzio . . . . .	37	76	84	36	53	4239	29	Tortora . . . . .	13	24	18	22	19	1748
14	Fuscaldo . . . . .	75	129	138	60	76	8289	30	Verbicaro . . . . .	43	96	78	65	88	5176
15	Grisolia Cipollina . . . . .	24	55	54	66	66	2890								
16	Guardia Piemontese . . . . .	18	21	22	20	19	1185								
									TOTALE . . . . .	801	1608	1629	1102	1233	94722

CIRCONDARIO DI ROSSANO.

1	Bocchigliero . . . . .	22	43	52	59	62	3417	11	Pietrapaola . . . . .	12	13	20	12	16	1058
2	Calopezzati . . . . .	12	25	28	26	20	1626	12	Rossano . . . . .	166	331	322	278	261	18340
3	Caloveto . . . . .	15	38	36	43	32	2333	13	San Cosimo . . . . .	7	8	10	4	10	808
4	Campana . . . . .	24	39	30	67	61	2303	14	San Demetrio Corone . . . . .	28	77	71	41	50	3877
5	Cariati . . . . .	25	55	44	46	35	3817	15	San Giorgio Albanese . . . . .	6	24	18	39	38	1278
6	Corigliano Calabro . . . . .	125	299	269	207	178	13683	16	Santa Sofia d'Epitro . . . . .	25	48	48	35	17	1680
7	Cropalati . . . . .	13	30	24	33	39	1518	17	Scala Coeli . . . . .	11	21	27	74	61	1858
8	Longobucco . . . . .	41	99	104	65	66	3625	18	Vaccarizzo Albanese . . . . .	11	24	23	25	26	1616
9	Mandatoriccio . . . . .	16	31	28	27	21	1881								
10	Paludi . . . . .	9	33	33	33	34	1666								
									TOTALE . . . . .	568	1238	1187	1114	1027	66384



TAVOLA I. — MOVIMENTO PER COMUNI.

Anno 1883.

Cremona.

CIRCONDARI E DISTRETTI — COMUNI	MATRIMONI	NATI		MORTI		POPOLAZIONE 31 dicembre 1883	CIRCONDARI E DISTRETTI — COMUNI	MATRIMONI	NATI		MORTI		POPOLAZIONE 31 dicembre 1883
		Maschi	Femmine	Maschi	Femmine				Maschi	Femmine			
1 Calvatone . . . . .	11	30	24	22	22	1816	11 Scandolara Ravara . . . . .	15	27	38	21	31	2040
2 Casalmaggiore . . . . .	125	257	238	246	205	15818	12 Solorolo Rainerio . . . . .	21	35	32	15	23	2195
3 Casteldidone . . . . .	6	21	21	13	18	1423	13 Spineda . . . . .	4	11	15	9	11	919
4 Castelponzone . . . . .	13	18	20	11	14	1136	14 Tornata . . . . .	5	11	12	9	6	1002
5 Drizzona . . . . .	15	25	11	14	11	1264	15 Torricella del Pizzo . . . . .	13	31	33	12	14	1714
6 Gussola . . . . .	31	64	57	35	31	3893	16 Vhò . . . . .	13	22	22	14	9	1378
7 Martignana di Po . . . . .	12	28	34	18	15	1859	17 Voltido . . . . .	12	21	13	13	12	1154
8 Piadena . . . . .	9	33	21	16	10	1624							
9 San Giovanni in Croce . . . . .	18	34	34	22	28	2385							
10 San Martino del Lago . . . . .	16	21	27	11	11	1355							
							TOTALE . . . . .	339	689	652	501	471	42975

PROVINCIA DI CREMONA.

CIRCONDARIO DI CASALMAGGIORE.

1 Calvatone . . . . .	11	30	24	22	22	1816	11 Scandolara Ravara . . . . .	15	27	38	21	31	2040
2 Casalmaggiore . . . . .	125	257	238	246	205	15818	12 Solorolo Rainerio . . . . .	21	35	32	15	23	2195
3 Casteldidone . . . . .	6	21	21	13	18	1423	13 Spineda . . . . .	4	11	15	9	11	919
4 Castelponzone . . . . .	13	18	20	11	14	1136	14 Tornata . . . . .	5	11	12	9	6	1002
5 Drizzona . . . . .	15	25	11	14	11	1264	15 Torricella del Pizzo . . . . .	13	31	33	12	14	1714
6 Gussola . . . . .	31	64	57	35	31	3893	16 Vhò . . . . .	13	22	22	14	9	1378
7 Martignana di Po . . . . .	12	28	34	18	15	1859	17 Voltido . . . . .	12	21	13	13	12	1154
8 Piadena . . . . .	9	33	21	16	10	1624							
9 San Giovanni in Croce . . . . .	18	34	34	22	28	2385							
10 San Martino del Lago . . . . .	16	21	27	11	11	1355							
							TOTALE . . . . .	339	689	652	501	471	42975

CIRCONDARIO DI CREMA.

1 Agnadello . . . . .	6	38	45	27	30	1760	28 Pandino . . . . .	21	55	51	46	40	3195
2 Bagnolo Cremasco . . . . .	21	37	52	30	33	2196	29 Pianengo . . . . .	13	18	9	10	10	944
3 Camisano . . . . .	8	27	25	17	12	1215	30 Pieranica . . . . .	9	11	8	3	4	550
4 Campagnola Cremasca . . . . .	2	5	7	2	3	372	31 Quintano . . . . .	5	4	3	1	9	320
5 Capergnanica . . . . .	10	30	35	17	17	1955	32 Ricengo . . . . .	10	27	25	13	11	1131
6 Capralba . . . . .	8	24	14	13	9	1167	33 Ripalta Arpina . . . . .	13	23	17	15	13	1124
7 Casale Cremasco . . . . .	3	6	12	5	3	466	34 Ripalta Guerna . . . . .	4	8	3	3	6	464
8 Casaletto Ceredano . . . . .	9	20	26	25	28	1266	35 Ripalta Nuova . . . . .	15	37	34	30	42	1745
9 Casaletto di Sopra . . . . .	3	7	7	6	5	531	36 Rivolta d'Adda . . . . .	29	76	76	83	52	4249
10 Casaletto Vaprio . . . . .	5	7	16	13	16	671	37 Romanengo . . . . .	13	43	39	21	26	2066
11 Cascine Gandine . . . . .	7	10	10	11	8	524	38 Rubbiano . . . . .	7	16	8	9	15	768
12 Castel Gabbiano . . . . .	2	3	9	7	4	411	39 Salvirola Cremasca . . . . .	12	25	16	21	19	997
13 Chieve . . . . .	4	18	11	13	13	1011	40 San Bernardino . . . . .	16	47	35	18	14	2219
14 Credera . . . . .	18	35	23	20	17	1529	41 S. Maria della Croce . . . . .	12	44	36	14	24	1751
15 Crema . . . . .	51	143	119	179	164	8938	42 Scannabue . . . . .	7	12	12	12	11	737
16 Cremosano . . . . .	10	17	15	10	18	765	43 Sergnano . . . . .	19	26	36	12	17	1489
17 Cumignano sul Naviglio . . . . .	9	9	8	14	14	786	44 Soncino . . . . .	57	154	133	115	90	7642
18 Dovera . . . . .	25	51	43	30	22	2886	45 Spino d'Adda . . . . .	11	50	25	23	18	1830
19 Fiesco . . . . .	11	18	12	17	16	986	46 Ticengo . . . . .	6	13	14	14	10	595
20 Izzano . . . . .	8	30	29	14	24	1373	47 Torlino . . . . .	5	9	11	8	17	676
21 Madignano . . . . .	8	27	30	18	28	1560	48 Trescorre . . . . .	9	35	23	24	19	1393
22 Monte Cremasco . . . . .	7	17	7	6	7	555	49 Trigolo . . . . .	14	47	30	38	40	2520
23 Montodine . . . . .	11	45	40	45	27	2352	50 Vaillate . . . . .	17	53	47	36	32	2808
24 Moscazzano . . . . .	6	17	14	17	15	851	51 Vajano Cremasco . . . . .	10	42	44	31	23	1928
25 Offanengo . . . . .	22	41	35	46	30	2436	52 Vidolasco . . . . .	2	12	3	4	2	504
26 Ombriano . . . . .	16	64	59	38	48	3242	53 Zappello . . . . .	7	10	19	13	10	934
27 Palazzo Pignano . . . . .	6	12	8	13	9	448							
							TOTALE . . . . .	639	1635	1458	1270	1194	86831

CIRCONDARIO DI CREMONA.

1 Acquanegra Cremona . . . . .	16	23	25	24	23	1333	16 Castelleone . . . . .	59	145	103	105	91	7035
2 Annico . . . . .	14	35	33	28	28	2179	17 Castelverde . . . . .	8	35	27	16	15	2126
3 Azzanello . . . . .	9	24	27	22	20	1475	18 Castelvisconti . . . . .	11	15	15	17	15	1094
4 Barzaniga . . . . .	17	18	30	15	14	1630	19 Cella Dati . . . . .	16	44	42	24	13	1988
5 Binanuova . . . . .	4	18	15	6	4	758	20 Cicognolo . . . . .	8	14	22	4	7	1003
6 Bonemerse . . . . .	10	16	21	8	15	1104	21 Cingia de'Botti . . . . .	15	28	32	23	23	1914
7 Bordolano . . . . .	15	34	20	14	22	1289	22 Corte de'Cortesi . . . . .	21	47	39	22	20	2748
8 Cà d'Andrea . . . . .	16	24	28	16	10	1600	23 Corte de'Frat. . . . .	25	61	40	16	28	2725
9 Cà de' Stefani . . . . .	19	24	28	15	8	1554	24 Cremona . . . . .	229	464	421	833	721	30652
10 Cappella Cantone . . . . .	8	20	27	20	18	1348	25 Crotta d'Adda . . . . .	11	26	18	19	17	1184
11 Cappella de'Picenardi . . . . .	15	19	23	7	14	1656	26 Derovere . . . . .	14	19	16	20	15	1390
12 Carpaneta Dosimo . . . . .	11	31	21	11	15	1545	27 Duemiglia . . . . .	90	192	172	107	66	10740
13 Casalbuttano ed Uniti . . . . .	44	87	86	62	68	6212	28 Formigara . . . . .	13	29	20	20	18	1338
14 Casalmoreno . . . . .	11	46	51	34	28	2436	29 Gabbioneta . . . . .	10	16	12	8	8	1154
15 Casalsigone ed Uniti . . . . .	22	51	39	18	23	2513	30 Gadesco . . . . .	8	28	24	11	6	1385

TAVOLA I. — MOVIMENTO PER COMUNI.

Anno 1883.

Cuneo.

CIRCONDARI E DISTRETTI — COMUNI	MATRIMONI	NATI		MORTI		POPOLAZIONE 31 dicembre 1883	CIRCONDARI E DISTRETTI — COMUNI	MATRIMONI	NATI		MORTI		POPOLAZIONE 31 dicembre 1883
		Maschi	Femmine	Maschi	Femmine				Maschi	Femmine			
31 Genivolta . . . . .	18	26	21	9	13	1758	49 Pizzighettone . . . . .	37	74	65	47	62	4397
32 Gerre de'Caprioli . . . . .	6	11	14	15	10	697	50 Robecco d'Oglio . . . . .	29	54	56	24	20	2874
33 Gombito . . . . .	8	22	35	9	18	1279	51 San Bassano . . . . .	16	30	30	20	22	2112
34 Grontardo . . . . .	19	46	34	28	9	2302	52 San Daniele Ripa Po . . . . .	28	48	50	18	17	2515
35 Grumello Cremonese . . . . .	45	68	56	49	43	3607	53 S. Martino in Beliseto . . . . .	5	24	15	16	10	940
36 Isola Dovarese . . . . .	17	24	39	17	33	2329	54 Scandolara Ripa d'Oglio . . . . .	21	23	30	21	19	1288
37 Malagnino . . . . .	18	31	30	18	11	1669	55 Sesto Cremonese . . . . .	28	73	83	51	53	4104
38 Motta Baluffi . . . . .	12	38	34	25	16	2276	56 Soresina . . . . .	63	138	123	81	98	9072
39 Olmeneta . . . . .	15	28	17	10	5	1477	57 Soapiro . . . . .	9	65	46	24	23	3302
40 Ossolario . . . . .	6	14	16	13	10	992	58 Spinadesco . . . . .	3	30	22	15	13	1566
41 Ostiano . . . . .	30	47	62	39	44	3469	59 Stagno Lombardo . . . . .	32	63	55	35	32	3087
42 Paderno Cremonese . . . . .	29	47	58	33	30	2837	60 Torre de'Picenardi . . . . .	21	46	28	21	26	2518
43 Persico . . . . .	16	24	19	19	14	1360	61 Tredossi . . . . .	11	34	28	13	17	1504
44 Pesarolo ed Uniti . . . . .	14	37	29	30	19	2466	62 Vescovato . . . . .	17	45	35	22	26	2317
45 Pessina Cremonese . . . . .	19	29	33	15	18	2202	63 Volongo . . . . .	15	23	20	7	16	1224
46 Pieve Delmona . . . . .	17	25	29	8	10	1322							
47 Pieve d'Olmì . . . . .	16	40	31	14	14	2146							
48 Pieve San Giacomo . . . . .	22	51	48	22	21	2703							
							TOTALE . . . . .	1451	3031	2768	2334	2165	177019

PROVINCIA DI CUNEO.

CIRCONDARIO DI ALBA.

1 Alba . . . . .	89	203	189	218	186	12317	41 Monchiero . . . . .	8	13	14	8	5	654
2 Albaretto della Torre . . . . .	1	4	4	8	6	322	42 Monforte d'Alba . . . . .	19	43	46	37	30	2524
3 Arguello . . . . .	2	3	1	4	4	209	43 Montà . . . . .	25	54	54	71	70	3176
4 Baldissero d'Alba . . . . .	17	23	23	19	19	1259	44 Montaldo Roero . . . . .	15	31	29	14	17	1484
5 Barbaresco . . . . .	14	36	28	20	22	1829	45 Montelupo Albese . . . . .	12	10	10	8	9	647
6 Barolo . . . . .	2	26	12	18	10	1037	46 Monteu Roero . . . . .	24	36	41	39	34	2725
7 Benevello . . . . .	1	10	8	4	7	467	47 Monticello Alba . . . . .	16	32	35	40	32	2056
8 Bergolo . . . . .	1	4	2	5	1	220	48 Neive . . . . .	31	62	68	46	47	3379
9 Borgomale . . . . .	3	8	14	2	8	501	49 Neviglie . . . . .	7	15	19	6	13	780
10 Bosia . . . . .	2	13	10	8	6	505	50 Niella Belbo . . . . .	8	11	17	5	5	872
11 Bossolasco . . . . .	12	22	16	15	11	1108	51 Novello . . . . .	7	23	26	23	24	1647
12 Brà . . . . .	113	265	249	226	217	14726	52 Perletto . . . . .	5	15	12	12	10	780
13 Camo . . . . .	3	7	5	6	4	315	53 Perno . . . . .	2	3	4	2	5	209
14 Canale . . . . .	42	96	97	85	75	5248	54 Piobesi d'Alba . . . . .	7	8	14	15	17	565
15 Castagnito . . . . .	10	11	14	19	20	1097	55 Pocapaglia . . . . .	16	48	44	58	54	2193
16 Castelletto Monforte . . . . .	..	3	1	2	1	125	56 Priocca . . . . .	15	51	44	38	39	2427
17 Castelletto Uzzone . . . . .	4	17	10	10	20	598	57 Roconetta Belbo . . . . .	3	12	5	3	1	356
18 Castellinaldo . . . . .	15	25	27	20	26	1553	58 Roddi . . . . .	18	22	24	27	16	1301
19 Castiglione Falletto . . . . .	2	10	12	3	3	575	59 Roddino . . . . .	5	18	12	13	9	718
20 Castiglione Tinella . . . . .	16	27	32	18	26	1677	60 Rodello . . . . .	4	13	7	11	8	632
21 Castino . . . . .	13	31	25	18	14	1274	61 San Benedetto Belbo . . . . .	5	13	11	2	2	482
22 Ceresole d'Alba . . . . .	18	25	27	23	15	1925	62 Sanfrè . . . . .	22	34	38	37	37	1969
23 Cerretto delle Langhe . . . . .	7	14	8	5	6	665	63 Santa Vittoria d'Alba . . . . .	15	15	19	17	26	1247
24 Cissone . . . . .	7	13	10	7	..	471	64 Santo Stefano Belbo . . . . .	24	56	72	50	52	3620
25 Cornegliano Alba . . . . .	16	46	31	53	43	2290	65 Santo Stefano Roero . . . . .	22	36	41	29	25	2466
26 Cortemilia . . . . .	28	59	54	47	51	3462	66 Scaletta Uzzone . . . . .	6	5	5	7	5	350
27 Cossano Belbo . . . . .	20	34	43	32	46	1979	67 Serralunga Cereseto . . . . .	13	12	18	15	17	1045
28 Cravanzana . . . . .	9	13	22	11	14	775	68 Serravalle delle Lang. . . . .	9	17	11	13	9	600
29 Diano d'Alba . . . . .	26	39	31	21	21	2260	69 Sinio . . . . .	6	18	11	12	15	814
30 Feisoglio . . . . .	10	33	16	19	7	754	70 Somano . . . . .	10	32	22	13	28	1137
31 Gorrino . . . . .	5	14	10	9	8	684	71 Sommariva del Bosco . . . . .	44	102	69	81	75	5821
32 Gorzegno . . . . .	12	17	23	26	7	1168	72 Sommariva Perno . . . . .	20	48	41	37	39	2221
33 Govone . . . . .	28	54	57	37	28	3535	73 Torre Bormida . . . . .	9	11	10	10	7	638
34 Grinzane . . . . .	7	10	10	3	7	483	74 Torre Uzzone . . . . .	7	14	14	9	9	739
35 Guarene . . . . .	13	44	35	35	31	2595	75 Trezzo Tinella . . . . .	5	18	16	15	12	857
36 La Morra . . . . .	34	70	52	77	68	4079	76 Verduno . . . . .	2	13	11	14	13	772
37 Lequio Berria . . . . .	12	19	13	13	14	881	77 Vezza d'Alba . . . . .	21	52	35	50	47	2564
38 Levice . . . . .	12	20	19	15	13	1168							
39 Magliano d'Alba . . . . .	19	25	37	18	25	1928							
40 Mango . . . . .	30	45	47	29	29	2303							
							TOTALE . . . . .	1162	2454	2293	2095	1982	136832

TAVOLA I. — MOVIMENTO PER COMUNI.

Anno 1883.

Cuneo.

CIRCONDARI E DISTRETTI — COMUNI	MATRIMONI	NATI		MORTI		POPOLAZIONE 31 dicembre 1883	CIRCONDARI E DISTRETTI — COMUNI	MATRIMONI	NATI		MORTI		POPOLAZIONE 31 dicembre 1883		
		Maschi	Femmine	Maschi	Femmine				Maschi	Femmine					
											Maschi	Femmine		Maschi	Femmine
1	Aceglgio . . . . .	14	27	22	26	22	1651	33	Mojola . . . . .	3	24	9	16	7	1022
2	Aisone . . . . .	9	16	15	19	28	1235	34	Montemarle di Cuneo . . . . .	19	20	27	24	25	1406
3	Albaretto Valle di Maera . . . . .	7	12	13	9	10	549	35	Monterosso Grana . . . . .	15	33	31	31	20	1556
4	Alma . . . . .	2	12	6	4	4	498	36	Paglieres . . . . .	7	13	4	10	11	361
5	Andonno . . . . .	4	14	9	2	11	628	37	Peveragno . . . . .	56	146	163	121	115	7609
6	Argentera . . . . .	2	6	..	3	1	293	38	Pietra Porzio . . . . .	1	11	8	12	5	557
7	Beinette . . . . .	21	30	33	29	20	1831	39	Pradlevés . . . . .	15	20	17	8	5	1088
8	Bernezzo . . . . .	21	59	60	52	50	3469	40	Prazzo . . . . .	1	4	4	5	8	309
9	Berzesio . . . . .	5	8	7	6	7	529	41	Rittana . . . . .	12	30	28	17	8	1262
10	Borgo San Dalmazzo . . . . .	32	78	75	57	74	4169	42	Roaschia . . . . .	17	36	26	18	18	1908
11	Boves . . . . .	89	229	178	172	188	10245	43	Robilante . . . . .	23	50	47	44	46	2703
12	Briga Marittima . . . . .	32	32	31	43	41	1564	44	Roccabruna . . . . .	34	63	80	60	63	2854
13	Busca . . . . .	65	167	171	147	179	9450	45	Roccasparvera . . . . .	12	30	19	14	22	1149
14	Canosio . . . . .	6	8	7	10	12	614	46	Roccavione . . . . .	25	53	54	40	33	2743
15	Caraglio . . . . .	40	131	113	109	109	6579	47	Sambuco . . . . .	7	11	24	11	15	889
16	Cartignano . . . . .	9	14	14	9	16	794	48	San Damiano Maera . . . . .	19	59	51	59	54	2702
17	Castelletto Stura . . . . .	9	31	23	33	32	1536	49	San Michele Prazzo . . . . .	12	13	16	8	16	1044
18	Castelmagno . . . . .	10	19	22	13	12	1306	50	S. Pietro di Monterosso . . . . .	20	25	22	26	21	1338
19	Celle di Maera . . . . .	10	23	23	14	16	1167	51	Stroppo . . . . .	10	24	23	42	41	1387
20	Centallo . . . . .	37	80	83	61	57	4973	52	Tarantasca . . . . .	9	36	38	28	40	2019
21	Cervasca . . . . .	22	54	51	59	51	2885	53	Tenda . . . . .	19	26	29	37	29	1668
22	Chiusa di Pesio . . . . .	45	112	122	134	128	6555	54	Ussolo . . . . .	..	9	9	7	8	455
23	Cuneo . . . . .	163	422	439	418	411	24955	55	Valdieri . . . . .	26	49	46	57	54	2660
24	Demonte . . . . .	51	96	120	111	100	5901	56	Valgrana . . . . .	16	45	41	37	30	2289
25	Dronero . . . . .	57	153	147	155	138	7282	57	Valloriate . . . . .	22	25	35	21	24	1617
26	Elva . . . . .	5	28	23	34	31	1126	58	Vernante . . . . .	38	56	83	48	43	3387
27	Entraque . . . . .	22	57	49	53	59	2492	59	Vignolo . . . . .	7	45	29	31	30	1677
28	Fossano . . . . .	103	300	306	242	220	18569	60	Villafalletto . . . . .	28	64	66	86	62	4185
29	Gajola . . . . .	7	12	7	12	9	722	61	Villar San Costanzo . . . . .	35	72	35	32	37	2541
30	Limone Piemonte . . . . .	23	57	45	59	52	2860	62	Vinadio . . . . .	30	60	41	56	40	3180
31	Lottulo . . . . .	4	7	7	3	3	320	63	Vottignasco . . . . .	7	11	12	14	21	852
32	Marmora . . . . .	9	15	11	16	12	828		TOTALE . . . . .	1480	3472	3349	3134	3054	187992

CIRCONDARIO DI MONDOVÌ.

1	Alto . . . . .	1	5	3	1	7	374	28	Magliano Alpi . . . . .	22	49	57	51	39	2567
2	Bagnasco . . . . .	16	43	31	21	20	2096	29	Malpotremo . . . . .	1	7	1	2	2	217
3	Bastia Mondovì . . . . .	9	19	19	9	14	1265	30	Margarita . . . . .	10	30	34	20	27	1524
4	Battifollo . . . . .	4	8	14	11	11	785	31	Marsaglia . . . . .	7	16	19	10	15	1019
5	Belvedere delle Lan- ghe . . . . .	4	13	10	2	6	597	32	Mombarcaro . . . . .	12	25	22	8	9	1155
6	Bene Vagienna . . . . .	43	135	123	112	94	6737	33	Mombasiglio . . . . .	9	25	24	11	20	1265
7	Bonvicino . . . . .	3	19	15	14	8	704	34	Monastero di Vasco . . . . .	19	63	30	36	25	2183
8	Briaglia . . . . .	3	11	9	3	3	654	35	Monasterolo Casotto . . . . .	11	8	11	12	8	738
9	Camerana . . . . .	6	27	26	22	30	1640	36	Mondovì . . . . .	104	262	287	235	225	18133
10	Caprauna . . . . .	4	8	13	5	8	570	37	Monesiglio . . . . .	15	19	20	17	25	1371
11	Carrù . . . . .	36	58	55	57	63	4127	38	Montaldo di Mondovì . . . . .	9	30	36	27	19	2326
12	Castellino Tanaro . . . . .	7	20	14	8	9	920	39	Montanera . . . . .	11	6	21	3	11	907
13	Castelnovo di Ceva . . . . .	6	13	8	8	5	460	40	Montezemolo . . . . .	6	8	6	6	3	447
14	Ceva . . . . .	38	110	93	106	85	5385	41	Morozzo . . . . .	13	37	43	31	30	2068
15	Cherasco . . . . .	61	170	154	174	144	9437	42	Murazzano . . . . .	15	54	42	24	25	2396
16	Cigliè . . . . .	8	11	13	6	5	677	43	Narzole . . . . .	32	74	80	76	74	3962
17	Clavesana . . . . .	16	28	36	18	19	1688	44	Niella Tanaro . . . . .	21	60	40	48	45	2347
18	Dogliani . . . . .	47	92	98	55	70	5543	45	Nucetto . . . . .	5	16	22	9	11	869
19	Farigliano . . . . .	20	46	47	33	30	2755	46	Ormea . . . . .	52	91	75	56	72	4827
20	Frabosa Soprana . . . . .	26	68	65	54	42	3429	47	Pamparato . . . . .	16	34	32	25	29	2493
21	Frabosa Sottana . . . . .	16	41	39	24	38	2289	48	Paroldo . . . . .	10	15	20	6	10	708
22	Gareasio . . . . .	57	104	114	109	116	7141	49	Perlo . . . . .	4	9	10	12	5	538
23	Gottasecca . . . . .	6	8	5	9	8	608	50	Pianfei . . . . .	23	44	38	31	29	2285
24	Igliano . . . . .	5	9	8	2	5	362	51	Piozzo . . . . .	17	37	35	34	14	1814
25	Lequio Tanaro . . . . .	15	32	30	22	22	1614	52	Priero . . . . .	11	23	27	20	14	1323
26	Leseugno . . . . .	14	36	28	20	25	1599	53	Priola . . . . .	6	24	18	18	21	1651
27	Lisio . . . . .	5	15	20	20	9	824	54	Prunetto . . . . .	9	22	16	16	12	1121
								55	Roascio . . . . .	3	9	12	5	5	433

TAVOLA I. — MOVIMENTO PER COMUNI.

Anno 1883.

Ferrara.

CIRCONDARI E DISTRETTI — COMUNI	MATRIMONI	NATI		MORTI		POPOLAZIONE 31 dicembre 1883	CIRCONDARI E DISTRETTI — COMUNI	MATRIMONI	NATI		MORTI		POPOLAZIONE 31 dicembre 1883
		Maschi	Femmine	Maschi	Femmine				Maschi	Femmine			
											Maschi	Femmine	
56 Roburent . . . . .	21	22	30	18	17	1703	65 Scagnello . . . . .	1	12	10	7	8	558
57 Rocca Cigliè . . . . .	4	9	7	7	6	615	66 Torre Mondovi . . . . .	12	32	28	32	29	1805
58 Rocca de' Baldi . . . . .	17	60	38	33	55	2797	67 Torresina . . . . .	3	6	1	8	237	
59 Roccaforte Mondovi . . . . .	23	54	65	37	47	3477	68 Trinità . . . . .	29	60	77	63	68	3429
60 Sale delle Langhe . . . . .	11	26	24	17	18	1380	69 Vicoforte . . . . .	22	51	56	34	34	3039
61 Salicetto . . . . .	15	36	38	19	28	1766	70 Villanova Mondovi . . . . .	29	65	59	67	48	3930
62 Salmour . . . . .	7	19	14	27	30	946	71 Viola . . . . .	4	19	21	18	9	1317
63 San Michele Mondovi . . . . .	5	32	21	28	23	2056							
64 Sant'Albano Stura . . . . .	16	51	49	32	33	2078							
							TOTALE . . . . .	1165	2797	2711	2214	2181	158080

CIRCONDARIO DI SALUZZO.

1 Bagnolo Piemonte . . . . .	53	112	97	85	95	6713	28 Moretta . . . . .	22	51	50	42	48	3107
2 Barge . . . . .	67	152	191	139	148	9818	29 Murello . . . . .	12	25	20	15	22	1609
3 Bellino . . . . .	3	20	16	19	19	906	30 Oncino . . . . .	10	47	34	25	15	1493
4 Brondello . . . . .	10	27	12	24	24	973	31 Ostana . . . . .	10	12	17	14	23	1088
5 Brossasco . . . . .	18	50	48	27	33	2665	32 Paesana . . . . .	61	129	117	83	84	7539
6 Caramagna Piemonte . . . . .	18	46	33	45	43	3515	33 Pagu . . . . .	7	16	10	11	16	888
7 Cardè . . . . .	20	32	27	24	29	2019	34 Plasco . . . . .	12	38	41	30	31	1962
8 Casalgrasso . . . . .	13	23	23	17	20	1486	35 Polonghera . . . . .	12	25	20	33	23	1516
9 Casteldelfino . . . . .	9	22	22	11	15	1129	36 Pontechianale . . . . .	9	25	16	24	21	1077
10 Castellar . . . . .	4	4	11	3	2	377	37 Racconigi . . . . .	27	111	87	187	187	9381
11 Cavallerleone . . . . .	5	15	17	13	18	1325	38 Revello . . . . .	31	83	82	72	51	5424
12 Cavallermaggiore . . . . .	27	88	89	95	73	5582	39 Rifreddo . . . . .	9	13	18	15	10	933
13 Cervere . . . . .	23	46	46	29	28	2377	40 Rossana . . . . .	21	52	35	26	17	2402
14 Costigliole Saluzzo . . . . .	15	44	38	44	46	2652	41 Ruffia . . . . .	4	11	9	11	9	713
15 Crissolo . . . . .	17	14	23	24	38	1011	42 Saluzzo . . . . .	97	235	193	210	207	15693
16 Envie . . . . .	22	46	49	67	78	2808	43 Sampeyre . . . . .	44	110	108	79	49	5916
17 Faule . . . . .	4	11	11	8	9	704	44 Sanfront . . . . .	41	86	75	67	53	4999
18 Frassinò . . . . .	29	40	28	17	20	1833	45 Savigliano . . . . .	126	263	266	254	233	17351
19 Gambasca . . . . .	7	14	19	19	6	902	46 Scarnafigi . . . . .	10	52	41	40	48	3248
20 Genola . . . . .	19	32	32	21	22	2051	47 Torre San Giorgio . . . . .	2	7	13	15	12	751
21 Isasca . . . . .	1	8	11	6	6	443	48 Valmala . . . . .	7	20	21	10	3	779
22 Lagnasco . . . . .	15	35	19	19	23	2108	49 Venasca . . . . .	15	55	45	42	42	2931
23 Manta . . . . .	8	29	29	20	22	1601	50 Verzuolo . . . . .	22	81	64	54	62	4180
24 Marene . . . . .	21	52	51	37	41	2511	51 Villanova Solaro . . . . .	14	20	32	24	27	1749
25 Martiniana Po . . . . .	14	23	34	15	13	1594	52 Villanovetta . . . . .	3	10	14	9	20	923
26 Melle . . . . .	22	41	37	27	45	2359							
27 Monasterolo di Savigliano . . . . .	4	24	15	31	25	1580							
							TOTALE . . . . .	1096	2627	2456	2278	2254	160694

PROVINCIA DI FERRARA.

CIRCONDARIO DI CENTO.

1 Cento . . . . .	120	326	328	318	303	19775	4 Sant'Agostino . . . . .	53	135	139	68	77	7958
2 Pieve di Cento . . . . .	22	104	82	58	51	4975							
3 Poggio Renatico . . . . .	43	113	107	69	75	5984	TOTALE . . . . .	238	678	656	513	506	38692

CIRCONDARIO DI COMACCHIO.

1 Codigoro . . . . .	56	167	158	159	150	6442	5 Mesola . . . . .	71	185	185	158	171	7152
2 Comacchio . . . . .	56	204	187	108	130	10252	6 Migliaro . . . . .	32	162	134	121	106	5852
3 Lago Santo . . . . .	3	47	53	57	34	2196							
4 Massa Fiscaglia . . . . .	20	77	94	112	82	3046	TOTALE . . . . .	238	842	811	715	673	34940



TAVOLA I. — MOVIMENTO PER COMUNI.

Anno 1883.

Foggia.

CIRCONDARI E DISTRETTI — COMUNI	MATRIMONI	NATI		MORTI		POPOLAZIONE 31 dicembre 1883	CIRCONDARI E DISTRETTI — COMUNI	MATRIMONI	NATI		MORTI		POPOLAZIONE 31 dicembre 1883
		Maschi	Femmine	Maschi	Femmine				Maschi	Femmine			

CIRCONDARIO DI SAN MINIATO.

1	Capraja e Limite . . .	25	64	75	41	47	3256	9	Montelupo Fiorentino.	42	99	94	77	74	5859
2	Castelfiorentino . . .	80	158	146	118	113	8967	10	Montopoli in Valdarno	30	53	71	32	46	3772
3	Castelfranco di Sotto.	37	102	80	49	52	4732	11	San Miniato. . . . .	112	328	283	217	189	17069
4	Cerreto Guidi . . . . .	46	113	123	70	77	6412	12	Santa Croce sull'Arno	52	126	132	60	61	6805
5	Certaldo. . . . .	61	139	147	98	86	7984	13	Santa Maria in Monte	54	126	115	56	57	6576
6	Empoli . . . . .	127	309	302	221	235	17817	14	Vinci . . . . .	40	111	115	65	59	7321
7	Fucecchio. . . . .	63	194	175	132	141	11075								
8	Montajone. . . . .	74	188	162	118	127	9542		TOTALE . . . . .	843	2110	2020	1354	1364	117188

PROVINCIA DI FOGGIA.

(Capitanata).

CIRCONDARIO DI BOVINO.

1	Ascoli Satriano . . . .	58	151	149	125	120	10090	7	Deliceto. . . . .	40	125	129	96	96	5402
2	Bovino . . . . .	78	200	162	105	113	7836	8	Faeto . . . . .	42	94	76	53	53	3801
3	Candela . . . . .	70	168	156	134	116	6469	9	Panni. . . . .	33	99	94	53	56	4596
4	Castelluccio de' Sauri	12	25	27	15	19	1202	10	Sant'Agata di Puglia.	63	139	122	115	110	5782
5	Castelluccio Valmag- giore. . . . .	33	77	79	45	57	3164	11	Troja . . . . .	69	169	140	144	134	7404
6	Celle San Vito. . . . .	6	28	30	21	14	1115		TOTALE . . . . .	500	1275	1164	906	888	56861

CIRCONDARIO DI FOGGIA.

1	Alberona . . . . .	24	81	102	70	61	4235	11	Roseto Valfortore . .	44	104	120	111	150	5575
2	Bicari . . . . .	32	94	86	71	63	4722	12	Rodi Ferdinando di Puglia . . . . .	49	137	109	102	113	4730
3	Cerignola . . . . .	235	540	550	533	462	24955	13	Stornarella . . . . .	24	59	67	67	79	2392
4	Foggia . . . . .	325	724	730	595	572	40784	14	Trinitapoli . . . . .	89	193	203	164	136	8379
5	Lucera . . . . .	138	328	312	252	197	15620	15	Vieste . . . . .	60	160	154	125	101	7223
6	Manfredonia. . . . .	90	219	200	163	158	9492	16	Volturnara Appula . .	25	67	62	31	37	2572
7	Margherita di Savoia.	55	99	122	79	71	4235	17	Volturno . . . . .	42	95	79	58	44	3352
8	Monte Sant'Angelo. . .	181	471	476	289	284	19429		TOTALE . . . . .	1487	3571	3593	2839	2644	166001
9	Motta Montecorvino . .	12	52	41	37	33	1604								
10	Orta Nova. . . . .	62	148	180	92	83	6702								

CIRCONDARIO DI SAN SEVERO.

1	Apricena . . . . .	36	143	140	102	81	5948	14	Poggio Imperiale . . .	18	60	47	34	32	2286
2	Cagnano Varano. . . .	39	93	107	87	86	4140	15	Rignano Garganico . .	20	45	52	34	32	1970
3	Carlantino. . . . .	14	61	48	15	28	1844	16	Rodi Garganico . . . .	44	106	92	76	82	5843
4	Carpino . . . . .	46	142	130	159	128	6152	17	San Giovanni Rotondo	84	205	175	184	164	8663
5	Casalnuovo Montero- taro . . . . .	43	79	99	65	68	4068	18	San Marco in Lamis.	186	386	350	237	233	15964
6	Casalvecchio di Puglia	22	60	63	46	54	2497	19	San Marco la Catola.	44	128	119	103	112	4718
7	Castellnuovo della Daunia . . . . .	28	93	83	57	51	3775	20	San Nicandro Garg.	100	252	210	141	155	8506
8	Celenza Valfortore. . .	41	86	79	81	74	3640	21	San Paolo di Civitate	36	64	56	54	35	2728
9	Chieuti . . . . .	31	41	42	47	35	1725	22	San Severo . . . . .	220	490	464	343	362	20680
10	Ischitella . . . . .	48	107	81	58	55	4910	23	Serracapriola . . . . .	53	145	132	126	120	5744
11	Lesina . . . . .	20	38	39	49	46	1917	24	Torre Maggiore . . . .	96	217	173	143	130	8722
12	Peschici. . . . .	32	57	57	43	38	2777	25	Vico del Gargano . . . .	72	198	147	136	127	8564
13	Pietra Montecorvino.	32	110	107	58	55	3797		Isole di Tremiti (*). . .	3	6	2	9	...	507
									TOTALE . . . . .	1408	3412	3094	2487	2383	142085

(\*) Colonia penale non eretta a comune, nè dipendente da alcun comune.

TAVOLA I. — MOVIMENTO PER COMUNI.

Anno 1883.

Forlì.

CIRCONDARI E DISTRETTI — COMUNI	MATRIMONI	NATI		MORTI		POPOLAZIONE 31 dicembre 1883	CIRCONDARI E DISTRETTI — COMUNI	MATRIMONI	NATI		MORTI		POPOLAZIONE 31 dicembre 1883
		Maschi	Femmine	Maschi	Femmine				Maschi	Femmine			

PROVINCIA DI FORLÌ.

CIRCONDARIO DI CESENA.

1	Borghi . . . . .	7	55	53	42	27	2358	10	Roversano . . . . .	3	47	39	51	22	1976
2	Cesena . . . . .	170	825	775	526	546	38960	11	San Mauro di Roma-						
3	Cesenatico . . . . .	21	154	141	108	103	6774		gna . . . . .	20	65	56	41	44	2433
4	Gambettola . . . . .	14	43	40	29	47	1903	12	Sarsina . . . . .	8	72	57	53	40	3400
5	Gateo . . . . .	23	89	66	82	72	3266	13	Savignano di Romagna	43	86	85	85	77	4612
6	Longiano . . . . .	29	68	71	54	47	3665	14	Sogliano al Rubicone.	17	139	137	107	92	6679
7	Mercato Saraceno . . . . .	35	218	211	137	133	8892								
8	Montiano . . . . .	9	33	32	29	29	1771								
9	Roncofreddo . . . . .	26	109	88	50	54	4303								
									TOTALE . . . . .	425	2003	1851	1374	1333	99994

CIRCONDARIO DI FORLÌ.

1	Bertinoro . . . . .	39	170	140	97	114	7145	7	Mortano . . . . .	7	29	40	31	35	2033
2	Civitella di Romagna.	24	111	107	77	79	5394	8	Predappio . . . . .	17	107	73	57	62	3428
3	Fiumana . . . . .	6	17	16	11	13	1056	9	Teodorano . . . . .	10	70	58	34	32	3087
4	Forlì . . . . .	293	677	672	604	588	41320								
5	Forlimpopoli . . . . .	30	101	104	78	84	5634								
6	Meldola . . . . .	22	144	123	122	96	6374								
									TOTALE . . . . .	448	1426	1333	1111	1103	75471

CIRCONDARIO DI RIMINI.

1	Coriano . . . . .	33	123	124	88	88	5674	12	Saludecio . . . . .	29	89	69	62	70	4135
2	Gemmano . . . . .	10	55	51	39	44	2459	13	San Clemente . . . . .	20	75	60	54	46	2757
3	Misano in Villa Vitt.	20	65	53	39	44	2815	14	San Giovanni in Ma-						
4	Mondaino . . . . .	17	42	35	31	24	1917		riano . . . . .	44	116	99	102	81	6042
5	Monte Colombo . . . . .	20	49	45	33	35	2120	15	Sant'Arcangelo di Ro-						
6	Monte Fiorito . . . . .	14	64	70	74	62	2938		magna . . . . .	23	175	170	150	141	8509
7	Monte Gridolfo . . . . .	4	27	17	17	14	1056	16	Scorticata . . . . .	2	35	29	17	23	1153
8	Montescudo . . . . .	15	56	52	46	48	2840	17	Verucchio . . . . .	23	69	71	54	57	3602
9	Morgiano di Romagna.	17	39	37	53	40	1717								
10	Poggio Berni . . . . .	1	23	36	24	24	1524								
11	Rimini . . . . .	227	808	783	614	580	37645								
									TOTALE . . . . .	519	1910	1801	1497	1421	88903

PROVINCIA DI GENOVA.

CIRCONDARIO DI ALBENGA.

1	Alasio . . . . .	34	72	68	73	86	5214	17	Castelvecchio di Rocca						
2	Albenga . . . . .	31	69	43	104	68	4702		Barbena . . . . .	8	13	7	4	6	646
3	Andora . . . . .	10	20	30	32	27	1853	18	Cenesi . . . . .	1	..	2	3	1	159
4	Arnasco . . . . .	2	5	11	7	11	554	19	Ceriale . . . . .	4	10	5	14	14	1078
5	Balestrino . . . . .	6	12	8	6	4	952	20	Cisano sul Neva . . . . .	1	6	5	6	6	426
6	Bardinetto . . . . .	9	11	9	14	7	1058	21	Erlì . . . . .	7	6	13	15	17	681
7	Bardino Nuovo . . . . .	5	6	4	8	9	529	22	Finale Borgo . . . . .	11	43	38	71	38	3877
8	Bardino Vecchio . . . . .	3	7	9	8	5	371	23	Finale Marina . . . . .	25	51	57	82	45	3256
9	Boissano . . . . .	1	5	6	4	6	422	24	Finale Pia . . . . .	8	22	24	17	17	1867
10	Borghetto S. Spirito.	4	6	10	8	10	654	25	Garlanda . . . . .	5	7	7	12	4	682
11	Borgio . . . . .	2	4	4	9	10	439	26	Giustenice . . . . .	5	14	13	15	13	877
12	Calice Ligure . . . . .	13	29	22	23	21	1581	27	Laigueglia . . . . .	7	22	12	21	15	934
13	Calizzano . . . . .	20	61	48	39	37	2978	28	Loano . . . . .	34	40	57	39	48	4000
14	Campochiesa . . . . .	3	10	2	5	1	519	29	Magliolo . . . . .	13	19	23	16	13	1159
15	Casanova Lerrone . . . . .	3	21	15	25	20	1277	30	Massimino . . . . .	3	4	8	1	5	433
16	Castelbianco . . . . .	4	15	10	14	9	805	31	Nasino . . . . .	4	11	10	6	7	747

TAVOLA I. — MOVIMENTO PER COMUNI.

Anno 1883.

Genova.

CIRCONDARI E DISTRETTI — COMUNI	MATRIMONI	NATI		MORTI		POPOLAZIONE 31 dicembre 1883	CIRCONDARI E DISTRETTI — COMUNI	MATRIMONI	NATI		MORTI		POPOLAZIONE 31 dicembre 1883
		Maschi	Femmine	Maschi	Femmine				Maschi	Femmine			
											Maschi	Femmine	
32 Onzo . . . . .	7	6	5	10	4	489	41 Tovo San Giacomo . .	4	11	13	10	10	622
33 Orco Feglino . . . . .	8	15	13	11	21	1035	42 Vellego . . . . .	6	8	11	18	12	805
34 Ortovero . . . . .	7	11	14	11	5	748	43 Vendone . . . . .	2	3	7	8	5	545
35 Pietra Ligure . . . . .	9	25	23	34	48	1987	44 Verezzi . . . . .	..	6	1	5	3	337
36 Ranzi Pietra . . . . .	4	8	4	3	7	328	45 Villanova d'Albenga .	7	20	17	13	13	1174
37 Rialto . . . . .	2	20	18	19	15	855	46 Zaccarello . . . . .	4	13	4	10	8	811
38 Stellanello . . . . .	6	25	20	30	33	1720							
39 Testico . . . . .	1	2	1	3	..	339							
40 Toirano . . . . .	9	12	11	6	10	1145	TOTALE . . . . .	362	806	742	892	774	57670

CIRCONDARIO DI CHIAVARI.

1 Borzonasca . . . . .	19	56	58	53	54	4311	17 Nè . . . . .	39	62	64	48	55	4139
2 Carasco . . . . .	12	30	32	19	18	1900	18 Neirone . . . . .	25	44	50	25	18	3223
3 Casarza Ligure . . . . .	14	42	45	37	39	2065	19 Orero . . . . .	6	18	16	18	13	1467
4 Castiglione Chiavarese	14	56	44	31	19	2181	20 Portofino . . . . .	10	14	18	3	14	1143
5 Chiavari . . . . .	77	172	160	122	161	12018	21 Rapallo . . . . .	58	169	154	114	105	10400
6 Chiagna . . . . .	5	52	41	25	25	2511	22 San Colombano Cer-						
7 Cogorno . . . . .	43	57	65	57	44	3856	tenoli . . . . .	24	49	54	43	34	4205
8 Coreglia di Fontana-	..	7	15	12	15	1026	23 San Ruffino di Levi .	9	20	26	11	14	1556
9 Favale di Malvaro . . .	15	36	17	11	16	1759	24 S. Margherita Ligure .	36	122	99	71	84	7370
10 Lavagna . . . . .	54	133	137	90	89	7134	25 Santo Stefano d'Aveto	32	88	91	60	41	5421
11 Lorsica . . . . .	29	40	25	13	16	1881	26 Sestri Levante . . . .	71	205	174	102	125	9995
12 Lumarzo . . . . .	25	43	45	35	36	3034	27 Varese Ligure . . . .	54	133	116	106	108	7653
13 Maissana . . . . .	34	51	41	27	20	2856	28 Zoagli . . . . .	20	43	25	28	34	3049
14 Mezzanego . . . . .	17	31	24	21	27	2009							
15 Moconesi . . . . .	9	27	36	21	16	2276	TOTALE . . . . .	760	1848	1708	1234	1273	112916
16 Moneglia . . . . .	9	48	36	31	33	2278							

CIRCONDARIO DI GENOVA.

1 Apparizione . . . . .	9	45	43	25	23	2499	30 Pontedecimo . . . . .	21	89	60	38	35	3692
2 Arenzano . . . . .	29	68	63	39	48	3725	31 Prà . . . . .	41	90	107	63	49	5459
3 Avegno . . . . .	9	22	36	32	27	2116	32 Propata . . . . .	9	18	16	10	19	765
4 Bargagli . . . . .	24	58	42	46	44	3184	33 Quarto al Mare . . . .	13	53	39	23	24	2976
5 Bavari . . . . .	26	44	53	35	30	2917	34 Quinto al Mare . . . .	14	40	44	16	26	2289
6 Bogliasco . . . . .	12	26	27	20	18	1868	35 Recco . . . . .	37	80	82	44	61	5101
7 Bolzaneto . . . . .	35	70	65	45	68	3993	36 Rivarolo Ligure . . . .	59	165	165	146	134	9025
8 Borzoli . . . . .	22	76	82	43	46	3596	37 Ronco Scrivia . . . . .	23	57	62	36	41	3078
9 Busalla . . . . .	21	69	83	39	32	3458	38 Rossiglione . . . . .	24	75	65	40	44	3351
10 Camogli . . . . .	57	124	124	76	90	9029	39 Rosso . . . . .	23	36	48	49	45	3134
11 Campofreddo . . . . .	27	78	89	76	94	3771	40 San Giovanni Battista	17	26	37	16	19	1771
12 Campomorone . . . . .	15	82	72	49	47	4771	41 San Pier d'Arena . . . .	153	450	393	282	268	22528
13 Canepa . . . . .	14	24	19	14	25	1732	42 San Quirico in Val						
14 Capraia (Isola) . . . .	6	3	7	5	1	736	Polcevera . . . . .	16	51	55	35	51	2915
15 Casella . . . . .	19	27	21	26	26	1898	43 Sant'Ilario Ligure . . .	7	36	20	12	13	1445
16 Ceranesi . . . . .	35	75	52	36	27	3508	44 Sant'Olcese . . . . .	9	75	59	49	50	3966
17 Cornigliano Ligure . . .	39	98	105	57	63	4905	45 Savignone . . . . .	29	50	49	45	66	4044
18 Croceneschi . . . . .	35	55	53	50	37	3603	46 Serra Riccò . . . . .	24	80	60	39	36	4621
19 Genova . . . . .	1202	2705	2564	2391	2378	180859	47 Sestri Ponente . . . . .	83	229	162	127	138	11158
20 Isola del Cantone . . . .	27	42	52	30	37	3211	48 Sori . . . . .	23	37	22	22	19	2179
21 Masone . . . . .	17	83	51	65	67	3107	49 Struppa . . . . .	26	76	57	35	30	3363
22 Mele . . . . .	33	61	47	42	19	2917	50 Torriglia . . . . .	36	101	108	47	62	5103
23 Mignanego . . . . .	20	49	32	30	26	2654	51 Tribogna . . . . .	4	15	14	6	8	1099
24 Molassana . . . . .	14	28	37	17	27	2015	52 Uscio . . . . .	13	45	41	33	47	2346
25 Montebruno . . . . .	7	9	24	5	11	952	53 Voltri . . . . .	96	246	243	171	189	13924
26 Montoggio . . . . .	29	43	64	36	34	3929							
27 Nervi . . . . .	33	88	77	67	70	5540	TOTALE . . . . .	2702	6506	6105	4849	4968	394921
28 Pegli . . . . .	56	124	95	64	60	7227							
29 Pieve di Sori . . . . .	12	30	18	25	19	1789							



TAVOLA I. — MOVIMENTO PER COMUNI.

Anno 1883.

Girgenti.

CIRCONDARI E DISTRETTI — COMUNI	MATRIMONI	NATI		MORTI		POPOLAZIONE 31 dicembre 1883	CIRCONDARI E DISTRETTI — COMUNI	MATRIMONI	NATI		MORTI		POPOLAZIONE 31 dicembre 1883
		Maschi	Femmine	Maschi	Femmine				Maschi	Femmine			

CIRCONDARIO DI SAVONA.

1	Albissola Marina . . . . .	18	34	36	21	34	1928	23	Olba . . . . .	5	7	4	7	5	495
2	Albissola Superiore . . . . .	20	46	37	35	36	2174	24	Osiglia . . . . .	11	24	18	14	17	1166
3	Altare . . . . .	11	47	32	22	29	2228	25	Pallare . . . . .	2	13	12	7	4	595
4	Bergoggi . . . . .	4	7	5	4	8	576	26	Piana Crixia . . . . .	16	20	21	13	17	1236
5	Biestro . . . . .	2	6	10	6	4	583	27	Plodio . . . . .	1	5	4	4	4	371
6	Bormida . . . . .	12	19	23	15	15	982	28	Pontinvrea . . . . .	13	20	11	10	10	932
7	Brovida . . . . .	2	4	3	5	6	435	29	Quiliano . . . . .	33	32	72	44	55	4105
8	Cairo Montenotte . . . . .	38	90	63	57	54	4531	30	Roccevignale . . . . .	7	24	20	13	20	1180
9	Carcare . . . . .	7	25	20	17	10	1392	31	Rocchetta Cengio . . . . .	5	6	8	6	6	307
10	Celle Ligure . . . . .	18	49	39	25	41	2221	32	Santa Giulia . . . . .	9	6	23	9	15	741
11	Cengio . . . . .	10	20	19	17	22	955	33	Sassello . . . . .	53	78	48	31	29	4155
12	Cogoleto . . . . .	19	51	34	32	30	2563	34	Savona . . . . .	195	541	532	403	379	30255
13	Cosseria . . . . .	6	28	21	21	16	1047	35	Segno . . . . .	7	14	12	13	15	901
14	Dego . . . . .	13	41	37	22	20	2084	36	Spotorno . . . . .	9	21	21	9	8	1312
15	Ellera . . . . .	13	19	14	21	18	884	37	Stella . . . . .	26	64	61	43	42	3338
16	Giusvalla . . . . .	10	23	24	23	18	969	38	Tiglieto . . . . .	10	20	20	15	10	1267
17	Mallare . . . . .	8	25	38	22	20	1761	39	Vado . . . . .	15	40	45	20	31	1832
18	Martina Olba . . . . .	11	30	37	24	22	1893	40	Varazze . . . . .	63	132	135	117	103	8343
19	Millesimo . . . . .	13	32	21	19	25	1311	41	Vezi Portio . . . . .	4	13	12	12	7	860
20	Miaglia . . . . .	12	17	16	9	11	1078								
21	Murialdo . . . . .	17	41	45	20	21	2047								
22	Noli . . . . .	16	30	39	13	14	1912								
	TOTALE . . . . .	764	1824	1692	1240	1251	98995								

CIRCONDARIO DI SPEZIA (LEVANTE).

1	Ameglia . . . . .	20	31	38	24	20	2278	16	Monterosso al Mare . . . . .	14	30	41	13	17	1910
2	Arcola . . . . .	46	106	92	54	53	5193	17	Ortonovo . . . . .	28	49	62	26	46	2634
3	Beverino . . . . .	18	34	38	28	34	2583	18	Pignone . . . . .	5	31	8	14	13	1169
4	Bolano . . . . .	18	37	43	17	20	1971	19	Portovenere . . . . .	23	44	59	33	33	4005
5	Bonassola . . . . .	4	28	17	18	10	1163	20	Riccò del Golfo di Spez. . . . .	20	54	33	41	30	2464
6	Borghetto di Vara . . . . .	13	27	40	15	27	1837	21	Riomaggiore . . . . .	21	70	63	48	39	3094
7	Brunato . . . . .	2	10	6	11	11	938	22	S. Stefano di Magra . . . . .	21	41	38	30	19	2234
8	Carro . . . . .	16	23	20	20	20	1784	23	Sarzana . . . . .	68	172	154	152	127	9957
9	Carrodano . . . . .	8	17	16	19	19	1304	24	Sesta Godano . . . . .	24	74	56	37	35	3981
10	Castelnuovo di Magra . . . . .	20	71	56	46	30	3310	25	Spezia . . . . .	234	613	595	373	365	31504
11	Deiva . . . . .	7	27	23	12	15	1087	26	Vernazza . . . . .	14	32	39	13	14	1886
12	Follo . . . . .	20	45	46	31	32	2571	27	Vezzano Ligure . . . . .	29	78	81	47	41	3783
13	Framura . . . . .	13	18	20	15	16	1122	28	Zignago . . . . .	8	20	31	9	14	1553
14	Lerici . . . . .	50	106	89	76	81	6179								
15	Levanto . . . . .	27	77	94	57	53	4524								
	TOTALE . . . . .	791	1965	1898	1279	1234	108018								

PROVINCIA DI GIRGENTI.

CIRCONDARIO DI BIVONA.

1	Alessandria della Rocca . . . . .	60	138	150	78	103	6018	9	Ribera . . . . .	96	208	200	107	89	8322
2	Bivona . . . . .	30	110	110	62	69	4807	10	San Biagio Platani . . . . .	23	84	76	35	36	2941
3	Burgio . . . . .	42	111	109	77	81	5340	11	San Giovanni Gemini . . . . .	19	83	70	51	50	3821
4	Calamonaci . . . . .	11	24	27	17	9	1182	12	S. Stefano Quisquina . . . . .	53	148	124	83	78	6536
5	Cammarata . . . . .	43	120	94	73	75	6121	13	Villafranca Sicula . . . . .	26	52	56	49	37	2670
6	Casteltermini . . . . .	92	229	231	125	133	9650								
7	Cianciana . . . . .	67	174	153	99	100	5846								
8	Lucca Sicula . . . . .	26	61	66	21	47	2753								
	TOTALE . . . . .	588	1542	1466	877	907	66007								

CIRCONDARIO DI GIRGENTI.

1	Aragona . . . . .	121	374	342	180	200	13239	5	Castrofilippo . . . . .	24	73	75	48	46	3501
2	Camastra . . . . .	18	39	25	26	24	1352	6	Cattolica Eraclea . . . . .	64	176	154	98	86	6860
3	Campobello di Licata . . . . .	68	193	207	145	137	7812	7	Comitini . . . . .	18	61	54	53	38	2349
4	Canicatti . . . . .	197	559	458	317	329	20325	8	Favara . . . . .	145	362	392	250	244	16545

TAVOLA I. — MOVIMENTO PER COMUNI.

Anno 1883.

Grosseto — Lecce.

CIRCONDARI E DISTRETTI — COMUNI		MATRIMONI	NATI		MORTI		POPOLAZIONE 31 dicembre 1883	CIRCONDARI E DISTRETTI — COMUNI		MATRIMONI	NATI		MORTI		POPOLAZIONE 31 dicembre 1883
			Maschi	Femmine	Maschi	Femmine						Maschi	Femmine	Maschi	
9	Girgenti . . . . .	199	432	425	246	270	21903	17	Racalmuto . . . . .	114	316	325	185	211	14003
10	Grotte . . . . .	87	211	232	120	133	9204	18	Raffadali . . . . .	103	245	232	125	135	8021
11	Lampedusa e Linosa . . . . .	8	28	18	12	8	1305	19	Ravanusa . . . . .	89	227	215	132	119	8818
12	Licata . . . . .	213	407	359	271	231	18121	20	Realmondo . . . . .	25	65	62	29	27	2329
13	Montallegro . . . . .	15	42	32	28	21	1522	21	Sant'Angelo Muxaro . . . . .	6	28	37	12	13	1519
14	Naro . . . . .	100	256	244	175	194	10685	22	Sciculiana . . . . .	82	178	142	73	79	6595
15	Palma di Montechiaro . . . . .	122	317	283	205	218	12088								
16	Porto Empedocle . . . . .	87	190	186	103	98	8571								
									TOTALE . . . . .	1907	4782	4499	2833	2861	196672

CIRCONDARIO DI SCIACCA.

1	Caltabellotta . . . . .	76	129	132	83	69	7125	5	S. Margherita di Belice . . . . .	81	213	196	142	138	7714
2	Menfi . . . . .	106	220	213	140	188	10309	6	Sciacca . . . . .	178	432	390	193	233	22918
3	Montevago . . . . .	41	80	96	58	38	3278								
4	Sambuca Zabut . . . . .	79	189	186	121	133	9580								
									TOTALE . . . . .	561	1263	1213	737	799	60924

PROVINCIA DI GROSSETO.

CIRCONDARIO UNICO DI GROSSETO.

1	Arcidosso . . . . .	81	177	160	150	172	6621	12	Monte Argentario . . . . .	68	131	143	109	100	6073
2	Campagnatico . . . . .	54	96	97	78	65	5494	13	Montieri . . . . .	34	78	98	36	38	4325
3	Castel del Piano . . . . .	71	140	109	117	89	6250	14	Orbetello . . . . .	39	88	74	99	54	7044
4	Castiglione della Pescaja . . . . .	26	66	61	58	54	3514	15	Pitigliano . . . . .	107	96	99	104	92	4609
5	Cinigiano . . . . .	37	96	105	78	84	4374	16	Roccalbegna . . . . .	52	116	121	115	75	4625
6	Gavorrano . . . . .	43	132	106	76	67	6267	17	Roccastrada . . . . .	51	149	170	102	69	8473
7	Grosseto . . . . .	66	85	73	163	81	7252	18	Santa Fiora . . . . .	72	170	150	143	126	6486
8	Isola del Giglio . . . . .	15	44	21	40	28	2424	19	Scansano . . . . .	30	104	103	79	55	5674
9	Magliano in Toscana . . . . .	9	33	33	30	23	2424	20	Sorano . . . . .	61	145	143	100	83	6213
10	Mauciano . . . . .	27	87	92	58	59	5013								
11	Massa Marittima . . . . .	96	291	258	210	170	13688								
									TOTALE . . . . .	1039	2324	2216	1945	1584	116567

PROVINCIA DI LECCE.

(Terra d'Otranto).

CIRCONDARIO DI BRINDISI.

1	Brindisi . . . . .	140	329	307	233	205	17049	10	Ostuni . . . . .	137	357	297	209	201	18507
2	Carovigno . . . . .	47	115	105	65	92	5095	11	Salice Salentino . . . . .	25	61	68	18	26	3149
3	Ceglie Messapica . . . . .	129	358	389	198	200	14903	12	San Donaci . . . . .	15	42	40	17	18	1590
4	Ercolie . . . . .	38	67	63	44	43	3089	13	S. Pancrazio Salentino . . . . .	30	65	76	38	44	2743
5	Franca Villa Fontana . . . . .	145	413	338	251	255	18625	14	S. Vito de' Normanni . . . . .	89	230	212	121	124	8755
6	Guagnano . . . . .	30	50	51	33	33	2382	15	Torre Santa Susanna . . . . .	29	92	83	75	50	3554
7	Latiano . . . . .	57	141	148	167	145	6843	16	Veglie . . . . .	25	57	67	35	35	2795
8	Mesagne . . . . .	77	205	220	134	155	9409								
9	Oria . . . . .	54	155	152	149	125	8236								
									TOTALE . . . . .	1067	2737	2616	1787	1751	126724

CIRCONDARIO DI GALLIPOLI.

1	Acquarica del Capo . . . . .	19	35	36	24	19	1692	7	Casarano . . . . .	48	107	102	74	80	4931
2	Alessano . . . . .	33	61	63	36	35	3267	8	Castrignano del Capo . . . . .	20	52	49	21	32	2958
3	Alezio . . . . .	33	63	70	66	62	3594	9	Corsano . . . . .	7	30	28	20	14	1375
4	Alliste . . . . .	17	45	49	41	37	2161	10	Cursi . . . . .	14	30	25	15	14	1301
5	Andrano . . . . .	10	44	23	32	16	1796	11	Diso . . . . .	18	42	36	37	24	2386
6	Aradeo . . . . .	30	61	49	35	30	2400	12	Gagliano del Capo . . . . .	21	58	32	26	18	2205



TAVOLA I. — MOVIMENTO PER COMUNI.

Anno 1883.

Lucca — Macerata.

CIRCONDARI E DISTRETTI — COMUNI	MATRIMONI	NATI		MORTI		POPOLAZIONE 31 dicembre 1883	CIRCONDARI E DISTRETTI — COMUNI	MATRIMONI	NATI		MORTI		POPOLAZIONE 31 dicembre 1883
		Maschi	Femmine	Maschi	Femmine				Maschi	Femmine			

CIRCONDARIO DI PORTOFERRAJO.

(Isola d'Elba).

1	Marciana . . . . .	66	107	100	67	50	7807	5	Rio Marina . . . . .	26	51	47	36	40	4023
2	Portoferrajo . . . . .	57	69	62	61	45	5667								
3	Porto Longone . . . . .	24	42	56	57	24	4679								
4	Rio dell' Elba . . . . .	20	29	35	31	20	2166								
	TOTALE . . . . .	193	298	300	252	179	24342								

PROVINCIA DI LUCCA.

CIRCONDARIO UNICO DI LUCCA.

1	Altopascio . . . . .	42	110	98	48	59	4550	14	Montecatini di Val di Nievole . . . . .	47	153	118	82	70	7147
2	Bagni di Lucca . . . . .	48	161	155	109	92	9399	15	Pescaglia . . . . .	50	112	107	60	79	7263
3	Barga . . . . .	55	107	105	70	91	7797	16	Pescia . . . . .	98	255	236	203	200	13206
4	Borgo a Mozzano . . . . .	75	143	146	77	102	9804	17	Pietrasanta . . . . .	119	292	263	191	201	14759
5	Buggiano . . . . .	80	228	220	133	125	10938	18	Seravezza . . . . .	89	186	174	122	121	9544
6	Camajore . . . . .	147	309	285	254	265	16946	19	Stazzema . . . . .	57	128	163	96	100	7332
7	Capannori . . . . .	345	791	817	509	490	4619	20	Uzzano . . . . .	43	103	86	51	35	4539
8	Coreglia Antelminelli . . . . .	26	72	59	44	41	4752	21	Vellano . . . . .	21	65	62	64	48	3011
9	Lucca . . . . .	538	1033	1009	853	848	68583	22	Viareggio . . . . .	103	257	201	158	154	12996
10	Massa e Cozzile . . . . .	22	57	55	31	35	2993	23	Villa Basilica . . . . .	66	172	165	107	120	8495
11	Massarosa . . . . .	70	181	154	89	88	9880								
12	Monsummano . . . . .	51	141	111	84	81	7092								
13	Montecatoli . . . . .	26	87	68	53	49	3886								
	TOTALE . . . . .	2218	5143	4827	3488	3494	289531								

PROVINCIA DI MACERATA.

CIRCONDARIO DI CAMERINO.

1	Aequacanina . . . . .	5	10	11	7	7	502	12	Monte Cavallo . . . . .	3	16	14	14	9	707
2	Bolognola . . . . .	4	7	7	3	1	305	13	Muccia . . . . .	13	30	26	15	10	1635
3	Caldarola . . . . .	23	42	56	31	37	2994	14	Pieve Bovigliana . . . . .	9	34	37	29	24	2032
4	Camerino . . . . .	97	171	171	145	154	11774	15	Pieve Torina . . . . .	24	54	56	37	34	3359
5	Camportofondo di Fia- strone . . . . .	6	10	10	9	9	805	16	Pioraco . . . . .	12	24	30	11	14	1696
6	Castel Raimondo . . . . .	21	58	52	40	34	3434	17	Sefro . . . . .	10	26	17	12	11	963
7	Cessapalombo . . . . .	11	20	22	26	25	1240	18	Serrapetrona . . . . .	20	43	28	25	18	1750
8	Fiastra . . . . .	13	34	27	21	24	1924	19	Serravalle di Chienti . . . . .	21	56	54	34	44	2824
9	Fiordimonte . . . . .	6	12	19	15	11	805	20	Visso . . . . .	47	109	114	57	65	5130
10	Fiuminata . . . . .	17	46	47	28	22	2661								
11	Gagliole . . . . .	5	17	22	17	13	1237								
	TOTALE . . . . .	367	819	820	576	566	47775								

CIRCONDARIO DI MACERATA.

1	Apiro . . . . .	16	59	64	33	33	3097	13	Mogliano . . . . .	41	75	75	63	55	4098
2	Appignano . . . . .	16	44	50	41	35	2348	14	Montecosiano . . . . .	43	91	77	70	81	4315
3	Belforte del Chienti . . . . .	14	33	23	25	24	1733	15	Montecosaro . . . . .	23	38	52	24	35	3101
4	Cingoli . . . . .	133	277	263	208	200	12372	16	Monte Fano . . . . .	24	85	87	55	60	4079
5	Civitanova Marche . . . . .	77	191	171	95	136	9832	17	Monte Lupone . . . . .	34	87	76	61	43	4146
6	Colmurano . . . . .	14	36	33	11	15	1584	18	Monte San Giusto . . . . .	27	53	45	38	37	2723
7	Esanatoglia . . . . .	14	41	31	19	21	2259	19	Monte San Martino . . . . .	14	17	23	16	21	1593
8	Ficano . . . . .	23	34	30	23	27	1280	20	Morrovalle . . . . .	64	135	118	83	98	5974
9	Gualdo . . . . .	11	47	22	19	23	1926	21	Pausula . . . . .	82	152	146	124	105	8536
10	Loro Piceno . . . . .	21	88	68	43	38	3821	22	Penna San Giovanni . . . . .	30	60	40	26	23	2767
11	Macerata . . . . .	166	368	337	267	272	20560	23	Petriolo . . . . .	13	62	32	30	22	2362
12	Matelica . . . . .	63	123	115	97	77	6937	24	Pollenza . . . . .	60	110	81	64	60	5457

TAVOLA I. — MOVIMENTO PER COMUNI.

Anno 1883.

Mantova.

CIRCONDARI E DISTRETTI — COMUNI	MATRIMONI	NATI		MORTI		POPOLAZIONE 31 dicembre 1883	CIRCONDARI E DISTRETTI — COMUNI	MATRIMONI	NATI		MORTI		POPOLAZIONE 31 dicembre 1883
		Maschi	Femmine	Maschi	Femmine				Maschi	Femmine			
25 Potenza Picena . . . . .	61	147	134	98	104	7467	31 Sarnano . . . . .	44	87	69	46	70	4397
26 Recanati . . . . .	137	350	308	273	285	19689	32 Tolentino . . . . .	93	246	211	133	126	11215
27 Ripe San Ginesio . . . . .	18	22	21	14	13	1242	33 Treja . . . . .	86	196	153	109	107	9639
28 San Ginesio . . . . .	41	97	95	57	55	6312	34 Urbisaglia . . . . .	28	54	50	30	23	2556
29 San Severino Marche	119	261	244	200	217	14244							
30 Sant' Angelo in Pon-	20	43	51	19	23	2658							
tano . . . . .							TOTALE . . . . .	1673	3802	3395	2514	2564	196319

PROVINCIA DI MANTOVA.

DISTRETTO DI ASOLA.

1 Asola . . . . .	50	123	98	66	69	6301	5 Ceresara . . . . .	13	38	40	25	13	2277
2 Casalromo . . . . .	8	24	12	16	14	1101	6 Piubega . . . . .	13	20	26	25	18	1603
3 Casaloldo . . . . .	11	17	23	9	17	1351							
4 Castel Goffredo . . . . .	37	58	62	56	45	4301	TOTALE . . . . .	132	280	261	197	176	16934

DISTRETTO DI BOZZOLO.

1 Bozzolo . . . . .	39	65	61	48	51	4362	6 Rodigo . . . . .	28	50	51	30	34	3360
2 Gazzoldo degli Ippoliti	7	23	25	17	14	1388	7 San Martino dall'Ar-						
3 Gazzuolo . . . . .	30	71	61	50	45	3939	gine . . . . .	29	44	65	32	33	3182
4 Marcaria . . . . .	49	169	160	91	95	8702							
5 Rivarolo Fuori . . . . .	32	83	66	42	43	4083	TOTALE . . . . .	205	505	489	310	315	29016

DISTRETTO DI CANNETO SULL'OGGIO.

1 Acquanegra sul Chiese	21	55	59	51	44	4020	5 Redondesco . . . . .	21	33	28	22	17	2107
2 Canneto sull'Oglio . . . . .	32	72	53	39	32	3706							
3 Casalromano . . . . .	12	27	19	11	15	1119							
4 Mariana . . . . .	4	12	12	14	10	713	TOTALE . . . . .	90	199	171	137	118	11663

DISTRETTO DI CASTIGLIONE DELLE STIVIERE.

1 Castiglione delle Sti-	39	76	67	58	77	5277	4 Medole . . . . .	21	40	31	41	28	2376
2 Cavriana . . . . .	22	33	27	40	42	2352	5 Solferino . . . . .	12	28	22	11	13	1306
3 Guidizzolo . . . . .	17	49	29	29	24	2506							
							TOTALE . . . . .	111	221	176	179	184	13817

DISTRETTO DI GONZAGA.

1 Gonzaga . . . . .	54	136	115	79	77	7652	5 San Benedetto Po . . . . .	64	178	183	114	116	10502
2 Moglia . . . . .	24	112	94	70	56	5427	6 Suzzara . . . . .	66	169	185	113	99	9652
3 Motteggiana . . . . .	15	63	55	30	28	3122							
4 Pegognaga . . . . .	43	101	93	58	50	5722	TOTALE . . . . .	266	759	725	464	426	42177

TAVOLA I. — MOVIMENTO PER COMUNI.

Anno 1883.

Mantova.

CIRCONDARI E DISTRETTI — COMUNI	MATRIMONI	NATI		MORTI		POPOLAZIONE 31 dicembre 1883	CIRCONDARI E DISTRETTI — COMUNI	MATRIMONI	NATI		MORTI		POPOLAZIONE 31 dicembre 1883
		Maschi	Femmine	Maschi	Femmine				Maschi	Femmine			

DISTRETTO DI MANTOVA.

1	Bagnolo San Vito . . .	35	108	84	57	62	5314	10	Porto Mantovano . . .	32	94	69	44	46	4502
2	Bigarello . . . . .	18	37	35	26	21	1872	11	Roncoferraro . . . . .	45	149	137	31	98	8008
3	Borgoforte . . . . .	25	86	68	58	51	4096	12	Roverbella . . . . .	50	84	85	44	55	4449
4	Castelbelforte . . . . .	13	37	41	34	24	2806	13	San Giorgio di Man- tova . . . . .	24	67	72	45	36	3761
5	Castel d'Ario . . . . .	18	45	52	34	25	2994	14	Virgilio . . . . .	22	63	58	34	39	3133
6	Castellucchio . . . . .	28	84	67	40	43	4263								
7	Curtatone . . . . .	66	136	128	59	72	6901								
8	Mantova . . . . .	184	368	386	551	493	27370								
9	Marmirolo . . . . .	26	64	64	44	41	4379								
	TOTALE . . . . .	586	1422	1346	1161	1109	83888								

DISTRETTO DI OSTIGLIA.

1	Ostiglia . . . . .	50	124	109	76	89	7131	4	Villimpenta . . . . .	39	63	54	24	19	2854
2	Serravalle a Po . . . . .	21	48	46	22	34	2164								
3	Sastinente . . . . .	26	73	75	30	29	3108								
	TOTALE . . . . .	136	308	284	152	171	15257								

DISTRETTO DI REVERE.

1	Borgofranco sul Po . . .	20	52	43	31	33	2564	6	Schivenoglia . . . . .	7	36	38	16	22	1709
2	Pieve di Coriano . . . . .	11	31	30	24	22	1264	7	Villa Poma . . . . .	19	35	42	29	28	1786
3	Quingento . . . . .	11	44	47	23	38	2470								
4	Quistello . . . . .	82	202	198	139	144	10723								
5	Revere . . . . .	22	67	53	33	33	3872								
	TOTALE . . . . .	172	467	451	295	320	24388								

DISTRETTO DI SERMIDE.

1	Carbonara di Po . . . . .	10	40	53	28	37	2375	5	Sermide . . . . .	58	171	149	82	80	7135
2	Felonica . . . . .	29	60	65	46	32	2928								
3	Magnacavallo . . . . .	8	41	50	23	32	2284								
4	Poggio Rusco . . . . .	53	111	93	63	69	5272								
	TOTALE . . . . .	158	423	410	242	250	19994								

DISTRETTO DI VIADANA.

1	Comessaggio . . . . .	14	37	32	26	29	1607	5	Viadana . . . . .	109	245	240	230	231	15914
2	Dosolo . . . . .	33	74	58	49	57	3961								
3	Pomponesco . . . . .	18	37	38	27	23	1919								
4	Sabbioneta . . . . .	63	116	127	87	87	6904								
	TOTALE . . . . .	237	509	495	419	427	30305								

DISTRETTO DI VOLTA MANTOVANA.

1	Goito . . . . .	38	83	81	53	67	5510	4	Volta Mantovana . . .	35	53	34	46	39	4223
2	Monzambano . . . . .	25	41	43	24	30	2847								
3	Ponti sul Mincio . . . . .	14	24	17	14	15	1300								
	TOTALE . . . . .	112	201	175	142	151	13880								







TAVOLA I. — MOVIMENTO PER COMUNI.

Anno 1883.

Milano.

CIRCONDARI E DISTRETTI — COMUNI						POPOLAZIONE 31 dicembre 1883	CIRCONDARI E DISTRETTI — COMUNI						POPOLAZIONE 31 dicembre 1883		
MATRIMONI	NATI		MORTI		MATRIMONI		NATI		MORTI						
	Maschi	Femmine	Maschi	Femmine			Maschi	Femmine	Maschi	Femmine					
16	Cislano . . . . .	16	50	36	24	21	2136	32	Ozzero . . . . .	7	21	12	13	7	1270
17	Corbetta . . . . .	66	146	121	79	68	5529	33	Robecchetto con In-						
18	Cuggiono . . . . .	33	115	117	68	84	5516		duo . . . . .	28	43	47	32	23	2012
19	Gaggiano . . . . .	25	84	51	45	29	3419	34	Robecco sul Naviglio.	31	61	63	45	47	3337
20	Gudo Visconti . . . . .	7	10	13	10	6	669	35	Rosate . . . . .	6	49	51	24	23	2623
21	Inveruno . . . . .	27	77	58	49	43	3002	36	Santo Stefano Ticino.	11	33	25	19	23	1245
22	Lacchiarella . . . . .	18	83	80	62	47	3970	37	Sedriano . . . . .	24	56	52	47	39	2355
23	Lonate Pozzolo . . . . .	54	126	110	83	77	5052	38	Turbigo . . . . .	16	53	35	33	22	1808
24	Magenta . . . . .	54	128	112	72	74	6360	39	Verzezzo . . . . .	4	15	16	6	4	764
25	Magnago . . . . .	22	89	90	46	59	3904	40	Vernate . . . . .	15	36	39	28	22	2023
26	Marcallo con Casone.	28	46	45	46	35	2246	41	Vittuone . . . . .	26	41	37	35	44	2024
27	Mesero . . . . .	8	31	34	21	25	1327	42	Zelo Surrigone . . . . .	6	5	5	5	5	451
28	Morimondo . . . . .	12	32	39	23	26	1831	43	Zibido San Giacomo.	18	43	39	19	19	2181
29	Motta Visconti . . . . .	22	70	58	58	39	2932								
30	Nosate . . . . .	7	17	12	9	3	559								
31	Noviglio . . . . .	5	29	16	7	8	1324								
									TOTALE . . . . .	946	2467	2232	1667	1521	111758

CIRCONDARIO DI GALLARATE.

1	Albizzate . . . . .	15	48	57	19	14	2092	28	Marnate . . . . .	3	17	24	14	7	1040
2	Arluno . . . . .	24	55	71	61	42	3060	29	Mornago . . . . .	24	36	37	21	16	1898
3	Arsago . . . . .	39	71	52	50	46	3413	30	Nerviano . . . . .	52	136	140	88	76	4841
4	Busto Arsizio . . . . .	121	311	325	209	229	13610	31	Oggiona con S. Stefano	5	13	21	6	15	723
5	Cairate . . . . .	29	54	64	29	38	2836	32	Olgiate Olona . . . . .	13	45	44	24	35	1992
6	Cajello . . . . .	5	12	12	12	8	552	33	Orago . . . . .	12	28	27	14	10	1076
7	Canegrate . . . . .	12	51	56	31	19	2082	34	Origgio . . . . .	26	43	51	22	22	1827
8	Cardano al Campo . . . . .	18	60	54	23	14	2465	35	Parabiago . . . . .	43	109	132	82	68	5002
9	Caronno Milanese . . . . .	30	66	88	42	47	2794	36	Pogliano . . . . .	13	40	44	18	16	1580
10	Casale Litta . . . . .	23	67	52	25	30	2588	37	Pregnana . . . . .	18	35	22	13	13	1373
11	Casorezzo . . . . .	23	55	66	31	31	212	38	Rescaldina . . . . .	22	51	53	19	21	1961
12	Cassano Magnago . . . . .	32	99	58	81	73	3604	39	Rhò . . . . .	55	113	98	64	63	4692
13	Castellanza . . . . .	21	66	53	33	21	2470	40	Saconago . . . . .	29	88	99	61	70	3628
14	Cerro Maggiore . . . . .	36	87	68	36	42	2721	41	Samarate . . . . .	33	80	96	64	63	3852
15	Cislago . . . . .	19	68	61	45	30	2653	42	S. Giorgio su Legnano	16	37	35	18	20	1529
16	Cornaredo . . . . .	40	11	96	48	45	3674	43	San Vittore Olona . . . . .	11	28	34	17	17	1059
17	Crenna . . . . .	21	53	44	40	40	2099	44	Saronno . . . . .	54	133	148	91	88	6652
18	Fagnano Olona . . . . .	37	90	97	55	56	3907	45	Sesto Calende . . . . .	34	79	89	52	58	3760
19	Ferno . . . . .	21	48	39	29	34	2174	46	Solbiate Olona . . . . .	11	28	22	12	6	907
20	Gallarate . . . . .	65	160	186	107	108	8628	47	Somma Lombarda . . . . .	34	87	104	93	95	5266
21	Gerenzano . . . . .	23	48	55	30	27	1908	48	Sumirago . . . . .	18	55	54	39	30	2431
22	Golasecca . . . . .	22	33	27	32	30	1769	49	Uboldo . . . . .	27	57	54	42	39	2409
23	Gorla Minore . . . . .	39	79	70	50	52	3871	50	Vanzago . . . . .	21	48	21	27	34	1592
24	Jerago con Besnate . . . . .	18	34	35	13	24	1835	51	Vergiate . . . . .	29	90	71	40	30	3479
25	Lainate . . . . .	45	124	118	59	50	4708	52	Vizzola Ticino . . . . .	9	14	4	9	9	366
26	Legnano . . . . .	79	223	202	119	138	8184								
27	Lucernate . . . . .	10	12	12	5	11	666								
									TOTALE . . . . .	1470	3650	3652	2259	2222	157795

CIRCONDARIO DI LODI.

1	Abbadia Cereto . . . . .	3	9	10	3	2	502	18	Cervignano . . . . .	2	15	16	13	6	966
2	Bertonico . . . . .	18	36	45	30	41	2014	19	Codogno . . . . .	103	236	202	176	190	11592
3	Boffalora d'Adda . . . . .	6	11	14	11	4	846	20	Comazzo . . . . .	14	22	21	13	10	1223
4	Borghetto Lodigiano . . . . .	31	137	114	89	76	5955	21	Cornegliano Laudense	7	18	17	12	7	977
5	Brembio . . . . .	25	64	82	67	64	3188	22	Corno Giovine . . . . .	14	26	32	26	22	1956
6	Camairago . . . . .	8	16	28	14	30	1411	23	Corno Vecchio . . . . .	9	23	16	11	12	843
7	Cantonale . . . . .	1	2	2	..	..	112	24	Corte Palasio . . . . .	10	39	31	16	18	1916
8	Casaleto Lodigiano . . . . .	3	22	20	10	13	1094	25	Crespiatica . . . . .	7	29	16	14	15	1265
9	Casalmajocco . . . . .	5	20	18	8	10	1009	26	Dresano . . . . .	3	8	7	2	4	651
10	Casale Pusterlenigo . . . . .	55	126	103	98	90	6452	27	Fombio . . . . .	14	45	51	28	32	2099
11	Caselle Landi . . . . .	22	42	54	34	38	2668	28	Galgagnano . . . . .	5	14	10	5	4	507
12	Caselle Lurani . . . . .	9	25	21	11	8	1204	29	Graffignano . . . . .	11	51	45	44	39	2088
13	Castelnuovo Bocca di Adda . . . . .	38	53	31	31	34	2571	30	Guardamiglio . . . . .	10	46	33	44	35	2460
14	Castiglione d'Adda . . . . .	35	74	70	67	69	3813	31	Livraga . . . . .	19	73	61	49	35	3434
15	Cavacurta . . . . .	8	33	26	27	17	1501	32	Lodi . . . . .	185	442	394	435	395	25741
16	Cavenago d'Adda . . . . .	18	53	46	26	25	2615	33	Lodi Vecchio . . . . .	18	78	73	58	68	3460
17	Cazzimani . . . . .	9	27	33	20	27	1416	34	Maccastorna . . . . .	6	10	9	2	4	429
								35	Mairago . . . . .	9	45	53	41	41	2123

TAVOLA I. — MOVIMENTO PER COMUNI.

Anno 1883.

Milano.

CIRCONDARI E DISTRETTI — COMUNI	MATRIMONI	NATI		MORTI		POPOLAZIONE 31 dicembre 1883	CIRCONDARI E DISTRETTI — COMUNI	MATRIMONI	NATI		MORTI		POPOLAZIONE 31 dicembre 1883
		Maschi	Femmine	Maschi	Femmine				Maschi	Femmine	Maschi	Femmine	
		36 Maleo . . . . .	32	76	71				48	39	4234	54 S. Stefano al Corno . . . . .	
37 Marudo . . . . .	14	25	25	25	18	1721	55 S. Zenone al Lambro . . . . .	14	26	27	17	13	1342
38 Massalengo . . . . .	10	30	27	21	18	1705	56 Secugnago . . . . .	11	31	31	25	23	1604
39 Meleti . . . . .	10	25	26	17	10	1192	57 Senna Lodigiana . . . . .	35	72	79	49	53	3550
40 Merlino . . . . .	5	15	13	10	12	1005	58 Somaglia e Pizzolano . . . . .	24	74	56	40	42	3175
41 Montanaso Lombardo . . . . .	14	32	15	11	9	1024	59 Sordio . . . . .	2	7	5	3	6	459
42 Mulazzano . . . . .	19	56	46	34	26	2873	60 Terranuova dei Passerini . . . . .	18	33	38	23	16	1812
43 Orio Litta . . . . .	14	39	34	27	20	1964	61 Tribiano . . . . .	4	13	20	9	3	808
44 Ospedaletto Lodigiano . . . . .	16	41	42	19	42	1865	62 Turano . . . . .	22	46	42	33	41	2294
45 Ossago . . . . .	12	40	36	23	22	1800	63 Valera Fratta . . . . .	2	27	21	25	13	1076
46 Paulo . . . . .	18	50	37	24	28	2068	64 Villanuova Sillaro . . . . .	15	41	44	16	28	2184
47 Pieve Fissiraga . . . . .	9	45	39	19	18	1605	65 Villavese . . . . .	17	48	49	20	20	2182
48 Saleramo sul Lambro . . . . .	14	24	24	23	13	1175	66 Vittadone . . . . .	8	15	14	9	4	749
49 S. Colombano al Lambro . . . . .	56	148	116	111	107	7080	67 Zelo Buon Persico . . . . .	18	41	31	15	24	2319
50 San Fiorano . . . . .	11	24	20	19	13	1599	68 Zorlesco . . . . .	19	41	35	31	30	1993
51 San Martino in Strada . . . . .	21	49	39	15	27	2672							
52 San Rocco al Porto . . . . .	29	52	50	21	30	3097							
53 Sant'Angelo Lodig. . . . .	48	134	168	107	103	8614							
							TOTALE . . . . .	1313	3418	3166	2458	2390	177499

CIRCONDARIO DI MILANO.

1 Affori . . . . .	63	203	184	139	106	7508	41 Mediglia . . . . .	21	66	45	33	31	2930
2 Arese . . . . .	22	53	47	23	15	2038	42 Melegnano . . . . .	39	106	110	71	79	6172
3 Assago . . . . .	8	25	21	7	11	1023	43 Melzo . . . . .	16	61	44	53	51	2904
4 Baggio . . . . .	27	66	71	37	38	3245	44 Mezzate . . . . .	19	28	36	10	18	1718
5 Basiglio . . . . .	9	18	15	20	10	1137	45 Milano . . . . .	2617	5640	5390	5426	4999	323568
6 Basiglio . . . . .	4	6	12	8	9	640	46 Musocco . . . . .	51	114	109	66	65	5031
7 Bellinzago Lombardo . . . . .	10	26	25	19	13	1476	47 Niguarda . . . . .	24	50	49	37	36	2493
8 Bollate . . . . .	79	151	109	83	65	5362	48 Novate Milanese . . . . .	30	52	61	19	29	2575
9 Buccinasco . . . . .	15	37	32	21	16	1871	49 Opera . . . . .	5	13	18	9	17	992
10 Busnago . . . . .	15	43	32	33	22	1693	50 Pantiolate . . . . .	6	8	13	8	3	722
11 Bussero . . . . .	20	37	44	18	27	1849	51 Peschiera Borromeo . . . . .	9	23	14	13	8	1329
12 Cambiago . . . . .	18	64	48	50	52	2457	52 Passano . . . . .	18	45	48	23	26	2466
13 Carpiano . . . . .	10	37	44	20	23	1853	53 Pieve Emanuele . . . . .	7	17	24	14	11	1320
14 Cassano d'Adda . . . . .	70	162	129	134	111	7565	54 Pioltello . . . . .	19	51	52	27	34	3078
15 Cassina de' Pecchi . . . . .	17	32	22	16	16	1523	55 Pozzo d'Adda . . . . .	8	31	35	24	22	1494
16 Cassina del Pero . . . . .	4	12	8	3	2	412	56 Pozzuolo Martesana . . . . .	25	50	48	38	41	2996
17 Ceresiate . . . . .	5	11	5	2	..	282	57 Precotto . . . . .	13	37	14	17	19	1195
18 Cernusco sul Naviglio . . . . .	38	140	125	81	99	5758	58 Quintosole . . . . .	26	48	49	33	16	2550
19 Cerro al Lambro . . . . .	10	19	21	16	13	1235	59 Rodano . . . . .	9	37	31	11	11	1413
20 Cesano Boscone . . . . .	15	15	18	11	9	793	60 Roncello . . . . .	8	26	13	20	18	954
21 Cesate . . . . .	19	39	35	25	21	1493	61 Rozzano . . . . .	9	35	29	18	16	1555
22 Chiaravalle Milanese . . . . .	21	48	58	21	29	2425	62 San Donato Milanese . . . . .	4	15	18	3	5	998
23 Colturano . . . . .	6	19	22	8	10	898	63 Segrate . . . . .	14	37	43	17	24	2071
24 Cormanno . . . . .	16	44	44	33	32	2089	64 Senago . . . . .	34	74	76	38	32	2742
25 Cornate . . . . .	35	104	73	123	139	4193	65 Settala . . . . .	17	41	29	20	21	2210
26 Corsico . . . . .	6	26	30	23	23	1962	66 Settimo Milanese . . . . .	23	60	60	32	34	3002
27 Crescenzago . . . . .	14	52	46	29	33	2092	67 Terrazzano . . . . .	7	14	11	9	11	643
28 Cusago . . . . .	12	26	29	14	17	1256	68 Trenno . . . . .	27	81	76	31	33	3421
29 Garbagnate Milanese . . . . .	30	64	60	45	41	2327	69 Trezzano Rosa . . . . .	4	18	22	14	12	1054
30 Gessate . . . . .	21	52	58	32	35	2651	70 Trezzano sul Naviglio . . . . .	13	22	25	20	20	1260
31 Gorgonzola . . . . .	34	90	92	60	69	4799	71 Trezzo sull'Adda . . . . .	47	107	95	92	100	4766
32 Gorla Primo . . . . .	4	16	19	11	6	848	72 Truceazzano . . . . .	19	66	66	30	28	3146
33 Greco Milanese . . . . .	28	62	57	24	32	3124	73 Turro Milanese . . . . .	1	6	5	7	5	358
34 Grezzago . . . . .	..	9	13	8	16	686	74 Vaprio d'Adda . . . . .	51	84	79	57	78	3758
35 Inzago . . . . .	30	80	99	78	84	4313	75 Viboldone . . . . .	25	70	83	44	49	4313
36 Lambrate . . . . .	23	34	36	23	24	2121	76 Vignate . . . . .	13	25	23	17	13	1424
37 Liscate . . . . .	14	20	20	11	14	1230	77 Vizzolo Predabissi . . . . .	8	15	16	5	5	731
38 Locate Triulzi . . . . .	15	57	46	39	30	2292							
39 Masate . . . . .	9	20	35	8	14	1293							
40 Mazzo Milanese . . . . .	14	29	25	9	13	1021							
							TOTALE . . . . .	4090	9321	8868	7771	7357	498245

CIRCONDARIO DI MONZA.

1 Agrate Brianza . . . . .	23	77	70	42	52	3702	5 Bellusco . . . . .	12	41	37	34	32	1802
2 Albiate . . . . .	16	64	42	31	23	1905	6 Bernareggio . . . . .	64	160	165	102	99	7241
3 Arcore . . . . .	25	70	50	48	27	2656	7 Basana in Brianza . . . . .	46	162	136	118	134	6815
4 Balsamo . . . . .	18	61	64	38	45	2309	8 Biassono . . . . .	23	55	50	30	30	2282

TAVOLA I. — MOVIMENTO PER COMUNI.

Anno 1883.

Modena.

CIRCONDARI E DISTRETTI — COMUNI						POPOLAZIONE 31 dicembre 1883	CIRCONDARI E DISTRETTI — COMUNI						POPOLAZIONE 31 dicembre 1883		
MATRIMONI	NATI		MORTI		MATRIMONI		NATI		MORTI		MATRIMONI	NATI		MORTI	
	Maschi	Femmine	Maschi	Femmine		Maschi	Femmine	Maschi	Femmine	Maschi		Femmine	Maschi	Femmine	Maschi
9	Bovisio . . . . .	14	37	39	23	16	1451	34	Mezzago . . . . .	18	24	36	20	20	1510
10	Briosco . . . . .	26	58	68	42	50	2880	35	Misinto . . . . .	22	84	66	48	49	3094
11	Brugherio . . . . .	38	135	112	72	72	4416	36	Monza . . . . .	247	530	589	412	370	28640
12	Burago di Molgora . . . . .	12	24	28	15	13	1225	37	Muggiò . . . . .	28	67	60	36	37	2379
13	Camparada . . . . .	6	22	17	11	4	625	38	Nova . . . . .	26	68	65	37	33	2506
14	Caponago . . . . .	20	47	45	31	26	1710	39	Oreno . . . . .	17	60	47	32	22	2112
15	Carate Brianza . . . . .	60	113	124	65	70	5083	40	Ornago . . . . .	9	32	38	28	22	1435
16	Carugate . . . . .	20	49	63	24	41	2335	41	Paderno Milanese . . . . .	87	150	168	107	96	5883
17	Cavenago di Brianza . . . . .	14	32	32	15	16	1508	42	Renate . . . . .	9	25	34	19	24	1365
18	Certano Laghetto . . . . .	52	104	84	60	47	3973	43	Ruginello . . . . .	2	11	29	17	13	789
19	Cesano Maderno . . . . .	30	134	108	60	56	4269	44	Seregno . . . . .	75	215	184	146	131	8089
20	Cinisello . . . . .	31	61	62	40	61	2799	45	Sesto San Giovanni . . . . .	35	141	121	93	87	5700
21	Cologno Monzese . . . . .	25	55	71	35	32	2675	46	Seveso . . . . .	21	82	79	42	49	4219
22	Concorezzo . . . . .	26	71	63	37	31	3015	47	Siviglio . . . . .	16	51	35	15	18	1646
23	Correzzana . . . . .	5	9	11	7	8	523	48	Triuggio . . . . .	34	58	69	42	50	2766
24	Cusano sul Seveso . . . . .	17	50	31	19	24	1745	49	Varedo . . . . .	17	48	47	36	34	1923
25	Desio . . . . .	46	147	146	89	99	6442	50	Veduggio al Lambro . . . . .	15	36	34	32	31	1450
26	Giussano . . . . .	58	127	129	96	52	4991	51	Veduggio con Colzano . . . . .	18	33	32	27	17	1322
27	Lentato sul Seveso . . . . .	48	103	90	52	48	4265	52	Velate Milanese . . . . .	32	86	78	46	47	3214
28	Lesmo . . . . .	27	50	56	50	43	2354	53	Verano . . . . .	15	50	50	26	18	1926
29	Limbate . . . . .	30	75	81	151	119	3709	54	Villa San Fiorano . . . . .	14	48	59	26	30	1977
30	Lissone . . . . .	52	153	145	100	98	5154	55	Vimercate . . . . .	40	108	124	82	57	4949
31	Macherio . . . . .	24	53	32	29	33	1758	56	Vimodrone . . . . .	11	35	36	29	29	1579
32	Masciago Milanese . . . . .	12	21	17	8	10	832								
33	Muda . . . . .	27	101	73	48	43	3845								
									TOTALE . . . . .	1756	4656	4421	3020	2838	192765

PROVINCIA DI MODENA.

CIRCONDARIO DI MIRANDOLA.

1	Camposanto . . . . .	39	53	59	40	43	3072	7	Novi di Modena . . . . .	49	114	86	86	61	6365
2	Cavezzo . . . . .	37	77	67	78	76	4815	8	San Felice sul Panaro . . . . .	76	168	154	145	139	8640
3	Concordia sulla Secchia . . . . .	61	184	174	123	153	9650	9	San Possidonio . . . . .	29	50	67	47	29	3141
4	Finale nell'Emilia . . . . .	89	229	209	187	193	12804	10	San Prospero . . . . .	34	70	81	39	45	3548
5	Medolla . . . . .	26	65	64	43	42	3794								
6	Mirandola . . . . .	93	250	258	184	162	12876								
									TOTALE . . . . .	533	1260	1219	977	943	68705

CIRCONDARIO DI MODENA.

1	Bastiglia . . . . .	15	39	19	29	25	1699	12	Nonantola . . . . .	51	132	112	85	80	6156
2	Bomporto . . . . .	44	93	96	59	59	4499	13	Prignano sulla Secchia . . . . .	28	56	74	41	43	3960
3	Campogalliano . . . . .	52	81	75	65	68	4040	14	Ravariano . . . . .	39	93	88	79	58	4540
4	Carpi . . . . .	214	388	341	301	311	19000	15	San Cesario sul Panaro . . . . .	17	45	38	30	30	2348
5	Castelnuovo Rangone . . . . .	25	59	56	44	48	2948	16	Sassuolo . . . . .	62	115	128	95	99	6221
6	Castelvetro di Modena . . . . .	40	87	71	74	77	4762	17	Savignano sul Panaro . . . . .	9	47	44	17	16	2226
7	Fiorano Modenese . . . . .	13	65	52	55	50	3107	18	Soliera . . . . .	62	105	91	78	77	5076
8	Formigine . . . . .	82	144	127	102	93	6922	19	Spilamberto . . . . .	17	75	81	56	55	3858
9	Maranello . . . . .	23	72	62	55	44	3346	20	Vignola . . . . .	24	71	77	46	45	3615
10	Marano sul Panaro . . . . .	16	55	48	31	24	2553								
11	Modena . . . . .	492	907	847	887	814	58087								
									TOTALE . . . . .	1325	2729	2527	2229	2116	148963

CIRCONDARIO DI PAVULLO NEL FRIGNANO.

1	Fanano . . . . .	43	129	109	79	64	4908	9	Montese . . . . .	52	117	112	65	73	5653
2	Fiumalbo . . . . .	20	50	49	27	43	2066	10	Pavullo nel Frignano . . . . .	59	243	204	139	140	10386
3	Frassinoro . . . . .	34	102	111	38	54	3747	11	Pievepelago . . . . .	36	74	63	36	29	2993
4	Guiglia . . . . .	19	81	84	42	52	3974	12	Polinago . . . . .	30	67	72	37	39	3796
5	Lama Mocogno . . . . .	29	84	59	56	46	4138	13	Rioluato . . . . .	10	34	26	12	14	1336
6	Monfestino in Serra Mazzoni . . . . .	42	142	125	82	63	6163	14	Sestola . . . . .	20	48	57	33	19	2823
7	Montecreto . . . . .	13	31	32	14	19	1664	15	Zocca . . . . .	120	107	106	56	67	5753
8	Montefiorino . . . . .	59	145	155	93	79	6598								
									TOTALE . . . . .	586	1454	1364	809	801	65998

TAVOLA I. — MOVIMENTO PER COMUNI.

Anno 1883.

Napoli.

CIRCONDARI E DISTRETTI — COMUNI	MATRIMONI	NATI		MORTI		POPOLAZIONE 31 dicembre 1883	CIRCONDARI E DISTRETTI — COMUNI	MATRIMONI	NATI		MORTI		POPOLAZIONE 31 dicembre 1883
		Maschi	Femmine	Maschi	Femmine				Maschi	Femmine	Maschi	Femmine	

PROVINCIA DI NAPOLI.

CIRCONDARIO DI CASORIA.

1	Afragola . . . . .	199	384	351	263	221	19939	18	Lieignano . . . . .	18	15	32	12	19	1592
2	Arzano . . . . .	57	127	112	101	82	6156	14	Melito di Napoli . . . . .	29	73	65	43	43	3967
3	Caivano . . . . .	103	223	172	277	242	11480	15	Mugnano di Napoli . . . . .	36	97	68	46	46	4604
4	Calvizzano . . . . .	22	30	31	22	22	1960	16	Pomigliano d'Arco . . . . .	77	164	165	100	83	9764
5	Cardito . . . . .	33	80	80	58	57	4706	17	Pomigliano d'Atella . . . . .	24	32	48	37	40	2375
6	Casalnuovo di Napoli . . . . .	41	75	77	46	55	4624	18	Qualiano . . . . .	18	37	43	26	30	1605
7	Casandrino . . . . .	14	36	43	35	29	2903	19	San Pietro a Patierno . . . . .	30	60	56	36	31	3130
8	Casoria . . . . .	98	186	193	123	129	10031	20	San'Antimo . . . . .	64	140	143	87	75	9546
9	Crispano . . . . .	8	30	14	12	19	1370	21	San'Arpino . . . . .	21	47	29	35	25	2249
10	Frattamaggiore . . . . .	102	222	213	156	147	11079	22	Secundigliano . . . . .	81	159	143	77	75	7771
11	Giuliano in Campa- nia . . . . .	117	241	292	169	146	12713	23	Villaricca . . . . .	35	47	48	27	30	2954
12	Grumo Nevano . . . . .	47	108	82	61	56	5110		TOTALE . . . . .	1272	2604	2410	1849	1708	141628

CIRCONDARIO DI CASTELLAMMARE DI STABIA.

1	Agerola . . . . .	36	77	72	45	47	4231	11	Meta . . . . .	56	89	64	69	84	7188
2	Anacapri . . . . .	22	37	25	22	20	1838	12	Ottajano . . . . .	208	406	350	272	278	20089
3	Boscotrecase . . . . .	77	200	178	173	157	8909	13	Piano di Sorrento . . . . .	53	137	99	95	99	8231
4	Boscotrecase . . . . .	100	237	190	180	174	10307	14	Pimonte . . . . .	25	34	37	22	23	1745
5	Capri . . . . .	18	54	48	24	14	2841	15	Poggiomarino . . . . .	51	81	94	75	83	4366
6	Casola di Napoli . . . . .	25	53	53	38	43	2429	16	San'Aguello . . . . .	28	67	74	65	61	4584
7	Castellammare di Sta- bia . . . . .	270	591	581	516	487	33825	17	Sorrento . . . . .	57	165	144	77	83	8127
8	Gragnano . . . . .	148	296	284	237	201	14250	18	Torre Annunziata . . . . .	235	499	480	399	334	22556
9	Lettere . . . . .	67	124	126	82	111	6277	19	Vico Equense . . . . .	107	221	222	134	150	11172
10	Massalubrense . . . . .	70	136	134	82	69	8152		TOTALE . . . . .	1633	3504	3255	2607	2524	180817

CIRCONDARIO DI NAPOLI.

1	Barra . . . . .	90	194	190	173	152	9831	9	San Giovanni a Te- duccio . . . . .	113	270	264	213	187	14854
2	Cercola . . . . .	23	68	52	39	59	3101	10	San Sebastiano al Ve- suvio . . . . .	11	42	33	36	24	2165
3	Napoli . . . . .	4133	8298	7712	8100	7798	495788	11	San'Anastasia . . . . .	52	118	130	121	168	7169
4	Pollena Trocchia . . . . .	24	41	25	30	30	2195	12	Somma Vesuviana . . . . .	68	135	115	87	80	8805
5	Ponticelli . . . . .	85	117	127	83	96	7486	13	Torre del Greco . . . . .	235	547	560	350	373	28452
6	Portici . . . . .	101	211	209	204	163	12736		TOTALE . . . . .	5144	10407	9810	9741	9452	613471
7	Resina . . . . .	167	331	295	249	265	15947								
8	San Giorgio a Cre- mano . . . . .	42	85	98	53	66	4932								

CIRCONDARIO DI POZZUOLI.

1	Birano d'Ischia . . . . .	39	88	82	a) 61	a) 49	4570	9	Pozzuoli . . . . .	135	280	291	223	183	17654
2	Casamicciola . . . . .	43	54	55	b) 881	b) 916	2507	10	Prosidea . . . . .	114	191	175	164	124	13317
3	Chiajano el Uniti . . . . .	32	61	74	52	44	3771	11	Serrara Fontana . . . . .	6	46	25	e) 24	e) 22	1966
4	Forio . . . . .	54	117	117	67	48	6785	12	Soccavo . . . . .	21	38	37	31	32	2536
5	Ischia . . . . .	50	103	94	c) 61	c) 68	6434	13	Ventotene . . . . .	16	22	22	28	14	2261
6	Lacco Ameno . . . . .	17	31	29	d) 94	d) 89	1614								
7	Marano di Napoli . . . . .	64	145	163	141	118	8852								
8	Pianura . . . . .	43	72	65	66	63	4123								
									TOTALE . . . . .	634	1248	1230	1901	1771	76390

a) Compresi 4 maschi e 1 femmina morti nel terremoto del 28 luglio.  
 b) » 839 » 884 » » » »  
 c) Compreso 1 maschio morto nel terremoto del 28 luglio.  
 d) Compresi 72 maschi e 70 femmine morte nel terremoto del 28 luglio.  
 e) » 11 » 16 » » » »

TAVOLA I. — MOVIMENTO PER COMUNI.

Anno 1883.

Novara.

CIRCONDARI E DISTRETTI — COMUNI	MATRIMONI	NATI		MORTI		POPOLAZIONE 31 dicembre 1883	CIRCONDARI E DISTRETTI — COMUNI	MATRIMONI	NATI		MORTI		POPOLAZIONE 31 dicembre 1883
		Maschi	Femmine	Maschi	Femmine				Maschi	Femmine			

PROVINCIA DI NOVARA.

CIRCONDARIO DI BIELLA.

1	Aloche . . . . .	6	14	7	20	759	51	Piane di Serravalle							
2	Andorno Cacciorna . .	19	42	35	30	2678		Sesia . . . . .	4	14	14	7	10	624	
3	Benna . . . . .	10	12	9	20	604	52	Piatto . . . . .	4	13	10	3	7	642	
4	Biella . . . . .	279	271	225	237	14997	53	Piedicavallo . . . . .	10	38	37	18	16	2377	
5	Bioglio . . . . .	18	28	25	20	2085	54	Pistoletta . . . . .	1	14	3	6	8	517	
6	Bornate . . . . .	4	9	5	6	355	55	Pollone . . . . .	11	41	23	24	14	2087	
7	Borriana . . . . .	7	13	17	9	816	56	Ponderano . . . . .	6	38	32	23	22	1951	
8	Brusnengo . . . . .	11	35	39	54	2208	57	Portula . . . . .	16	33	40	36	33	2055	
9	Callabiana . . . . .	1	10	6	8	705	58	Postua . . . . .	13	21	25	18	16	1351	
10	Camandona . . . . .	16	21	26	9	2027	59	Pralungo . . . . .	27	44	56	32	44	2814	
11	Camburzano . . . . .	4	12	7	17	903	60	Pray . . . . .	1	7	7	6	8	358	
12	Campiglia Cervo . . . .	6	17	9	9	1037	61	Quaregna . . . . .	5	5	6	2	4	333	
13	Candelo . . . . .	18	51	55	35	2845	62	Quitengo . . . . .	6	12	11	12	11	925	
14	Caprile . . . . .	3	8	9	13	596	63	Ronco Biellese . . . . .	10	29	33	25	28	1710	
15	Casapinta . . . . .	2	11	8	3	743	64	Roppolo . . . . .	16	19	20	13	16	1195	
16	Castellengo . . . . .	7	6	9	6	434	65	Sagliano Micca . . . . .	13	51	42	21	24	2488	
17	Castelletto Cervo . . . .	5	19	17	13	877	66	Sala Biellese . . . . .	16	26	27	13	15	1472	
18	Castelletto Villa . . . .	3	5	5	3	367	67	Salussola . . . . .	30	50	50	36	42	2541	
19	Cavaglia . . . . .	23	48	43	35	31	2819	68	Sandigliano . . . . .	9	21	12	15	14	1248
20	Cerreto Castello . . . . .	1	4	5	1	272	69	San Giuseppe di Ca-							
21	Cerrione . . . . .	10	20	34	17	20	1643	sto . . . . .	6	4	6	5	12	538	
22	Chiavazza . . . . .	19	51	64	30	36	3239	70	San Paolo Cervo . . . . .	6	7	9	10	9	826
23	Cigliola . . . . .	23	59	65	56	52	3078	71	Selve Marcone . . . . .	2	5	4	1	4	292
24	Cossato . . . . .	27	85	62	65	51	3812	72	Serravalle Sesia . . . . .	26	32	38	26	37	1860
25	Cossila . . . . .	21	52	66	63	55	3205	73	Soprana . . . . .	9	32	25	24	13	1115
26	Creva cuore . . . . .	6	15	15	19	9	1053	74	Sordevolo . . . . .	27	44	51	23	24	2625
27	Croce di Mosso . . . . .	15	42	46	31	27	2285	75	Sostegno . . . . .	10	20	18	23	20	1168
28	Crosa . . . . .	2	4	16	10	10	590	76	Strona . . . . .	10	36	40	16	27	1817
29	Carino . . . . .	19	53	45	34	31	2372	77	Tavigliano . . . . .	16	29	31	13	18	1614
30	Donato . . . . .	10	28	27	30	31	1751	78	Ternengo . . . . .	6	9	9	2	10	486
31	Dorzano . . . . .	7	11	8	8	6	563	79	Tollegno . . . . .	7	31	23	10	25	1241
32	Flechchia . . . . .	7	19	15	17	20	882	80	Torazzo . . . . .	7	15	17	5	10	824
33	Gaglianico . . . . .	9	28	8	29	16	992	81	Trivero . . . . .	41	110	93	89	70	4812
34	Graglia . . . . .	22	47	31	20	34	2704	82	Valdengo . . . . .	6	16	14	12	10	1169
35	Guardabosone . . . . .	6	13	11	23	14	795	83	Vallanzengo . . . . .	3	5	9	3	6	356
36	Lessona . . . . .	12	40	33	16	24	1543	84	Valle Inferiore Mosso . . . . .	6	15	11	10	15	1023
37	Magnano . . . . .	16	28	29	19	21	1881	85	Valle San Nicolao . . . . .	4	19	22	13	16	1557
38	Massazza . . . . .	3	10	6	5	1	511	86	Valle Superiore Mosso . . . . .	6	13	13	7	9	671
39	Masserano . . . . .	13	62	68	38	38	3851	87	Veglio . . . . .	4	20	16	14	17	1086
40	Mezzana Mortigliengo . .	9	40	32	19	9	1603	88	Verrone . . . . .	2	4	4	12	3	315
41	Miagliano . . . . .	4	16	12	13	6	1026	89	Vigliano Biellese . . . . .	17	36	47	21	17	1999
42	Mongrando . . . . .	31	68	61	53	46	4234	90	Villanova Biellese . . . . .	2	2	2	3	4	525
43	Mosso Santa Maria . . . .	12	31	36	23	22	1775	91	Vintebbio . . . . .	2	6	9	6	7	498
44	Mottalciata . . . . .	9	29	28	29	32	1693	92	Viverone . . . . .	25	27	21	16	17	1752
45	Muzzano . . . . .	6	15	9	6	3	855	93	Zimone . . . . .	12	16	22	13	22	927
46	Netro . . . . .	20	40	41	27	38	2153	94	Zubiana . . . . .	18	42	40	15	21	2453
47	Occhieppo Inferiore . . . .	18	42	37	28	15	2354	95	Zumaglia . . . . .	12	19	15	9	8	975
48	Occhieppo Superiore . . . .	13	26	33	19	25	1738								
49	Pettinengo . . . . .	18	36	47	22	40	2741								
50	Pianceri . . . . .	4	12	10	7	9	496								
								TOTALE . . . . .	1133	2754	2659	2023	2033	156617	

CIRCONDARIO DI DOMODOSSOLA (OSSOLA).

1	Agaro . . . . .	1	1	3	..	119	13	Cardezza . . . . .	8	19	17	15	16	864	
2	Albogno . . . . .	2	1	..	..	121	14	Castiglione d'Ossola . . . . .	6	1	5	2	11	542	
3	Antronapiana . . . . .	5	12	9	9	10	584	15	Ceppomorelli . . . . .	4	8	2	4	5	508
4	Anzino . . . . .	1	2	3	1	1	183	16	Cimamulera . . . . .	3	2	7	3	8	396
5	Baceno . . . . .	7	19	21	10	13	1156	17	Coimo . . . . .	2	4	6	4	1	280
6	Bannio . . . . .	6	12	12	4	8	798	18	Craveggia . . . . .	4	12	11	5	15	691
7	Beura . . . . .	9	7	9	7	11	595	19	Cravegna . . . . .	6	11	10	5	3	473
8	Bognanico Dentro . . . . .	4	6	13	6	15	648	20	Crevola d'Ossola . . . . .	8	23	15	9	8	1247
9	Bognanico Fuori . . . . .	5	12	9	3	8	419	21	Crodo . . . . .	2	10	9	9	4	876
10	Buttugno . . . . .	1	7	3	1	5	279	22	Dissimo . . . . .	4	4	5	..	3	208
11	Caddo . . . . .	1	1	1	1	2	144	23	Domodossola . . . . .	18	52	47	41	35	3616
12	Calasca . . . . .	3	5	14	22	18	837	24	Druogno . . . . .	3	5	7	6	5	550

TAVOLA I. — MOVIMENTO PER COMUNI.

Anno 1883.

Novara.

CIRCONDARI E DISTRETTI — COMUNI	MATRIMONI	NATI		MORTI		POPOLAZIONE 31 dicembre 1883	CIRCONDARI E DISTRETTI — COMUNI	MATRIMONI	NATI		MORTI		POPOLAZIONE 31 dicembre 1883
		Maschi	Femmine	Maschi	Femmine				Maschi	Femmine			
											Maschi	Femmine	
25 Finero . . . . .	3	3	1	2	..	242	43 Schieranco . . . . .	2	6	5	5	396	
26 Folsogno . . . . .	2	..	5	..	1	143	44 Seppiana . . . . .	..	1	3	5	305	
27 Formazza . . . . .	1	9	6	9	8	588	45 Tappia . . . . .	1	5	2	5	229	
28 Mavagnaga . . . . .	11	13	6	14	11	728	46 Toceno . . . . .	2	10	6	2	431	
29 Malesco . . . . .	3	14	5	5	4	495	47 Trasquera . . . . .	10	8	10	13	650	
30 Masera . . . . .	8	25	16	12	6	1043	48 Trontano . . . . .	3	12	11	7	1219	
31 Montecrestese . . . . .	3	14	17	11	14	1282	49 Vagna . . . . .	2	10	11	8	703	
32 Monte Ossolano . . . . .	4	2	5	2	3	225	50 Vanzone con S. Carlo . . . . .	4	5	8	4	10	731
33 Montescheno . . . . .	6	2	11	7	9	857	51 Varzo . . . . .	9	27	21	25	32	1948
34 Mozzio . . . . .	2	2	6	3	6	248	52 Viceno . . . . .	5	1	3	3	1	115
35 Olgia . . . . .	2	4	3	1	1	222	53 Viganella . . . . .	3	8	4	11	13	471
36 Pallanzeno . . . . .	2	8	4	4	5	498	54 Villa d'Ossola . . . . .	5	17	17	16	10	1243
37 Piedimulera . . . . .	2	7	4	4	12	481	55 Villette . . . . .	1	7	5	6	10	323
38 Preglia . . . . .	3	3	1	5	5	311	56 Veogno e Prestinone . . . . .	2	2	5	4	1	271
39 Premia . . . . .	2	18	12	9	13	1110	57 Zornasco . . . . .	1	5	1	3	2	135
40 Re . . . . .	3	3	4	3	..	176							
41 Salecchio . . . . .	1	..	..	1	..	79							
42 Santa Maria Maggiore e Crana . . . . .	6	16	9	8	9	763							
							TOTALE . . . . .	225	509	463	390	439	34796

CIRCONDARIO DI NOVARA.

1 Agnellengo . . . . .	3	8	3	8	1	311	50 Gargallo . . . . .	5	19	18	8	10	933
2 Agrate Conturbia . . . . .	17	32	38	11	13	1651	51 Gattico . . . . .	23	62	58	24	31	2661
3 Alzate con Linduno . . . . .	4	8	15	8	7	450	52 Ghemme . . . . .	27	61	58	58	54	3814
4 Ameno . . . . .	13	43	37	12	20	1951	53 Ghevio . . . . .	4	11	14	6	7	568
5 Ara . . . . .	1	7	2	7	4	357	54 Gozzano . . . . .	16	57	47	20	25	2726
6 Armeno . . . . .	16	26	27	15	15	1879	55 Granozzo con Monti- cello . . . . .	21	38	48	36	16	2007
7 Arola . . . . .	2	7	10	12	9	721	56 Grignasco . . . . .	18	25	37	14	21	1808
8 Arona . . . . .	30	58	75	46	43	4237	57 Inverio Inferiore . . . . .	25	49	51	26	20	2885
9 Artò . . . . .	3	7	4	5	6	367	58 Inverio Superiore . . . . .	2	4	8	6	2	541
10 Auzate . . . . .	1	5	3	5	4	355	59 Isola San Giulio . . . . .	1	8	8	5	1	488
11 Barengo . . . . .	12	38	33	22	27	1542	60 Laudiona . . . . .	3	19	12	12	19	883
12 Bellinzago Novarese . . . . .	35	104	84	72	78	4461	61 Maggiora . . . . .	21	46	63	25	27	2882
13 Biandrate . . . . .	15	22	28	17	17	1477	62 Mandello Vitta . . . . .	..	8	13	7	7	511
14 Boca . . . . .	11	39	40	30	25	1755	63 Marano Ticino . . . . .	14	17	26	8	16	1103
15 Bogogno . . . . .	23	38	34	22	21	1614	64 Meina . . . . .	4	25	17	11	16	1153
16 Boletto . . . . .	7	11	6	5	6	476	65 Mercurago . . . . .	22	40	38	33	22	1872
17 Bolzano . . . . .	5	13	13	4	2	748	66 Mezzomerico . . . . .	4	16	18	5	11	898
18 Borgo Lavezzaro . . . . .	24	63	64	43	42	3152	67 Miasino . . . . .	12	22	15	11	16	1254
19 Borgomanero . . . . .	80	211	195	133	148	9596	68 Momo . . . . .	21	30	32	31	16	1867
20 Borgo Ticino . . . . .	35	60	51	36	28	2435	69 Montrigiasco . . . . .	7	12	7	7	4	454
21 Borgo Verelli . . . . .	13	61	68	40	38	3526	70 Nibbiola . . . . .	13	30	25	15	13	1312
22 Briga . . . . .	7	28	28	11	9	1068	71 Nonio . . . . .	5	13	11	7	7	617
23 Briona . . . . .	9	11	23	17	15	1173	72 Novara . . . . .	221	673	640	806	694	32893
24 Bugnate . . . . .	2	5	1	..	1	232	73 Oleggio . . . . .	73	159	147	114	100	8594
25 Calignaga . . . . .	16	35	37	27	21	2051	74 Oleggio Castello . . . . .	10	20	24	13	13	861
26 Cameri . . . . .	48	110	85	94	86	5204	75 Orta Novarese . . . . .	8	21	17	12	8	998
27 Carpignano Sesia . . . . .	17	45	42	35	35	2430	76 Paruzzaro . . . . .	6	19	13	9	6	955
28 Casalbettrame . . . . .	15	27	32	15	20	1513	77 Pella . . . . .	5	22	16	6	6	714
29 Casaleggio Novarese . . . . .	9	11	13	4	8	859	78 Pettenasco . . . . .	5	16	8	7	15	790
30 Casalino . . . . .	25	67	70	39	31	3704	79 Pogno . . . . .	6	21	14	4	5	990
31 Casalvolone . . . . .	20	61	57	27	20	2241	80 Pombia . . . . .	22	38	32	19	28	1751
32 Castellazzo Novarese . . . . .	7	9	12	12	7	712	81 Prato Sesia . . . . .	11	41	30	29	25	1745
33 Castelletto sopra Ti- cino . . . . .	40	91	78	57	51	4874	82 Recetto . . . . .	22	41	33	34	30	1410
34 Cavaglietto . . . . .	8	15	14	16	13	743	83 Romagnano Sesia . . . . .	17	74	60	37	34	3275
35 Cavaglio d'Agogna . . . . .	12	33	29	19	27	1663	84 Romentino . . . . .	36	59	66	53	54	2881
36 Cavallirio . . . . .	8	23	19	5	17	1266	85 San Maurizio d'Opa- glio . . . . .	8	18	22	12	8	915
37 Cerano . . . . .	41	115	117	65	54	5626	86 San Nazzaro Sesia . . . . .	18	29	30	25	26	1316
38 Cesara . . . . .	6	14	12	13	5	936	87 San Pietro Mosezzo . . . . .	19	29	34	24	13	1893
39 Cotromonte . . . . .	5	3	8	2	2	403	88 Sillavengo . . . . .	10	24	18	18	17	1370
40 Colazza . . . . .	8	10	11	6	6	517	89 Sizzano . . . . .	10	19	25	31	28	1683
41 Comignago . . . . .	9	18	14	9	10	776	90 Soriso . . . . .	3	16	12	13	12	1122
42 Cressa . . . . .	10	43	37	21	27	1844	91 Sovazza . . . . .	7	9	10	4	4	646
43 Curreggio . . . . .	15	48	35	18	18	1831	92 Sozago . . . . .	14	19	27	11	12	1388
44 Dagnente . . . . .	3	8	10	1	6	651	93 Suno . . . . .	45	82	77	48	44	3570
45 Divignano . . . . .	19	23	37	11	11	1336	94 Tardobbiate . . . . .	9	10	19	8	7	909
46 Fara Novarese . . . . .	17	44	41	31	32	2355	95 Tornaco . . . . .	9	38	35	24	21	1959
47 Fontanetto d'Agogna . . . . .	29	67	79	36	50	3475	96 Treccate . . . . .	79	171	163	100	113	7014
48 Galliate . . . . .	70	167	155	179	231	7599	97 Vaprio d'Agogna . . . . .	15	29	30	15	16	1270
49 Garbagna Novarese . . . . .	12	20	20	28	17	1154							

TAVOLA I. — MOVIMENTO PER COMUNI.

Anno 1883.

Novara.

CIRCONDARI E DISTRETTI — COMUNI	MATRIMONI	NATI		MORTI		POPOLAZIONE 31 dicembre 1883		CIRCONDARI E DISTRETTI — COMUNI	MATRIMONI	NATI		MORTI		POPOLAZIONE 31 dicembre 1883
		Maschi	Femmine	Maschi	Femmine					Maschi	Femmine			
		98 Varallo Pombia . . . . .	36	71	53					54	46	3253	103	
99 Vergano Novarese . . . . .	5	17	17	10	10	770	104	Vinzaglio . . . . .	15	31	43	18	21	1804
100 Veruno . . . . .	15	39	22	14	11	1312		TOTALE . . . . .	1932	4606	4405	3405	3266	232032
101 Vespolate . . . . .	28	65	47	49	37	2979								
102 Vicolungo . . . . .	8	18	15	13	13	1361								

CIRCONDARIO DI PALLANZA.

1 Agrano . . . . .	8	9	9	7	9	586	45	Luzzogno . . . . .	4	8	10	9	10	492
2 Anzola d'Ossola . . . . .	3	5	15	11	8	499	46	Mazguino . . . . .	1	5	2	1	4	338
3 Arizzano . . . . .	6	21	18	13	13	1376	47	Massino . . . . .	9	29	16	16	7	1116
4 Aurano . . . . .	8	19	27	8	15	1258	48	Massiola . . . . .	1	3	1	4	4	361
5 Baveno . . . . .	17	52	42	19	16	2347	49	Mergozzo . . . . .	20	41	39	18	29	2239
6 Bèe . . . . .	1	7	11	6	1	419	50	Miazina . . . . .	2	3	4	11	7	413
7 Belgirate . . . . .	5	17	9	8	5	725	51	Migliandone . . . . .	8	11	9	7	11	653
8 Bieno . . . . .	4	5	8	2	8	523	52	Nebbiuno . . . . .	4	14	14	3	6	659
9 Brisino . . . . .	1	3	3	1	2	349	53	Nocce . . . . .	3	8	1	5	2	213
10 Brovello . . . . .	2	8	8	1	5	468	54	Oggebbio . . . . .	7	13	15	12	10	893
11 Calogna . . . . .	1	5	2	5	1	228	55	Omegna . . . . .	18	48	40	26	24	2060
12 Cambiasca . . . . .	8	25	8	14	13	790	56	Orasso . . . . .	15	33	23	20	16	1633
13 Cannero . . . . .	9	10	11	8	15	856	57	Ornavasso . . . . .	13	59	55	65	43	4266
14 Cannobio . . . . .	17	45	26	27	36	2574	58	Pallanza . . . . .	32	59	55	65	43	4266
15 Caprezzo . . . . .	1	3	4	14	8	447	59	Pisano . . . . .	7	7	8	5	2	535
16 Cargiagno . . . . .	6	16	9	12	6	640	60	Premeno . . . . .	1	3	5	5	2	345
17 Carpuigno . . . . .	2	5	1	1	2	213	61	Premosello . . . . .	14	34	24	17	27	1549
18 Casale Corte Cerro . . . . .	17	71	54	46	46	3424	62	Quarna Sopra . . . . .	8	14	7	8	4	640
19 Cavaglio San Donnino . . . . .	4	12	8	6	8	563	63	Quarna Sotto . . . . .	14	12	14	6	8	818
20 Cavandone . . . . .	2	2	5	2	3	229	64	Rovegro . . . . .	4	17	12	11	13	641
21 Chignolo Verbano . . . . .	13	16	24	9	8	1218	65	Sambianca . . . . .	12	16	22	24	21	1185
22 Cireggio . . . . .	3	3	4	5	4	321	66	Sambughetto . . . . .	2	8	8	5	5	366
23 Comnago . . . . .	5	2	4	1	5	218	67	San Bartolomeo Valmarà . . . . .	6	8	5	6	7	462
24 Coregio . . . . .	3	6	4	2	1	306	68	Sant'Agata sopra Cannobio . . . . .	2	8	10	8	8	642
25 Cossogno . . . . .	11	29	23	21	23	1586	69	Santino . . . . .	7	12	5	5	6	469
26 Crana Gattugno . . . . .	..	1	2	..	..	122	70	Spocia . . . . .	3	4	4	3	8	283
27 Crusinallo . . . . .	5	21	20	7	10	1078	71	Stresa . . . . .	7	24	29	15	18	1427
28 Cursolo . . . . .	1	8	6	2	2	345	72	Stroppino . . . . .	1	4	1	1	2	147
29 Cuzzago . . . . .	6	6	4	9	11	455	73	Suna . . . . .	17	25	28	13	18	1443
30 Esio . . . . .	2	6	7	4	4	212	74	Tapigliano . . . . .	2	3	5	4	4	302
31 Falmenta . . . . .	11	23	31	15	20	1281	75	Trafume . . . . .	3	7	6	7	8	447
32 Fomarco . . . . .	5	12	13	7	4	797	76	Trarego . . . . .	2	4	6	7	7	485
33 Fornero . . . . .	1	3	3	4	2	221	77	Troboso . . . . .	10	29	23	19	19	1238
34 Forno . . . . .	2	5	4	5	8	287	78	Unchio . . . . .	2	6	4	5	2	255
35 Fosseno . . . . .	1	2	4	1	2	350	79	Vezzo . . . . .	2	1	5	1	2	246
36 Germagno . . . . .	4	..	3	2	3	144	80	Viggiona . . . . .	2	3	3	1	6	226
37 Ghiffa . . . . .	4	14	8	8	6	708	81	Vignone . . . . .	1	10	11	7	11	563
38 Gignese . . . . .	3	7	6	4	3	387	82	Vogogna . . . . .	12	23	30	27	35	1626
39 Graglia Piana . . . . .	1	1	2	1	..	148	83	Zoverallo . . . . .	3	6	9	2	8	563
40 Gurro . . . . .	3	22	14	17	12	720		TOTALE . . . . .	548	1252	1142	879	898	71251
41 Intra . . . . .	44	101	97	90	84	5833								
42 Intragna . . . . .	10	18	19	11	16	1089								
43 Lesa . . . . .	14	35	34	24	18	1890								
44 Loreglia . . . . .	6	10	10	3	6	492								

CIRCONDARIO DI VARALLO (VALSESLIA).

1 Agnona . . . . .	2	11	3	9	9	602	13	Cervarolo . . . . .	7	14	14	18	17	987
2 Alagna Valsesia . . . . .	3	5	8	7	8	643	14	Corvatto . . . . .	1	3	4	3	1	174
3 Aranco . . . . .	3	4	12	7	7	535	15	Civiasco . . . . .	1	4	..	7	2	437
4 Balmuccia . . . . .	1	2	4	7	7	372	16	Cravagliana . . . . .	5	16	15	12	13	1700
5 Bocofoleto . . . . .	4	17	8	9	9	837	17	Crevola Sesia . . . . .	1	2	3	1	3	300
6 Borgosesia . . . . .	25	61	55	37	49	3870	18	Doccio . . . . .	1	4	4	1	2	370
7 Breja . . . . .	6	7	5	6	7	695	19	Foballo . . . . .	5	8	14	4	11	734
8 Camaseo . . . . .	3	1	4	1	5	341	20	Foresto Sesia . . . . .	1	4	6	3	3	540
9 Campello Monti . . . . .	..	1	..	1	1	73	21	Isolella . . . . .	2	..	4	..	1	150
10 Campertogno . . . . .	10	11	6	11	8	687	22	Locarno . . . . .	1	5	2	2	4	248
11 Carcoforo . . . . .	1	2	1	1	2	137	23	Mollia . . . . .	6	4	5	7	2	478
12 Cellio . . . . .	13	29	30	20	31	2409	24	Morca . . . . .	2	5	6	3	2	288

TAVOLA I. — MOVIMENTO PER COMUNI.

Anno 1883.

Padova.

CIRCONDARI E DISTRETTI — COMUNI	MATRIMONI	NATI		MORTI		POPOLAZIONE 31 dicembre 1883	CIRCONDARI E DISTRETTI — COMUNI	MATRIMONI	NATI		MORTI		POPOLAZIONE 31 dicembre 1883
		Maschi	Femmine	Maschi	Femmine				Maschi	Femmine			
25 Moronzo . . . . .	2	2	1	5	3	313	36 Rossa . . . . .	4	9	4	2	7	484
26 Parone . . . . .	3	3	4	3	1	227	37 Sabbia . . . . .	6	8	15	11	12	648
27 Pila . . . . .	2	1	4	3	2	339	38 Scopa . . . . .	3	9	2	8	13	641
28 Piode . . . . .	3	3	6	5	6	433	39 Scopello . . . . .	1	7	7	3	11	697
29 Quarona . . . . .	6	8	4	5	12	648	40 Valduggia . . . . .	17	39	36	26	26	3116
30 Rassa . . . . .	3	9	2	11	6	410	41 Valmaggia . . . . .	2	2	8	5	2	256
31 Rima San Giuseppe . . . . .	1	1	2	2	4	258	42 Varallo . . . . .	20	47	46	43	44	3196
32 Rimasco . . . . .	7	7	5	2	6	440	43 Vocea . . . . .	2	3	2	7	6	421
33 Rimella . . . . .	3	17	16	11	16	1037							
34 Riva Valdobbia . . . . .	4	11	8	7	7	624							
35 Rocca Pietra . . . . .	6	7	7	3	10	730							
							TOTALE . . . . .	188	413	392	339	389	32545

CIRCONDARIO DI VERCELLI.

1 Albano Verellese . . . . .	11	18	18	6	9	982	30 Lozzolo . . . . .	3	17	17	14	11	805
2 Alice Castello . . . . .	33	61	45	39	23	2028	31 Moncrivello . . . . .	15	63	39	32	31	2363
3 Arboro . . . . .	10	42	37	28	39	1678	32 Motta de' Conti . . . . .	13	31	41	15	14	1910
4 Asigliano . . . . .	44	81	81	61	44	4310	33 Olesengo . . . . .	8	26	28	11	18	1755
5 Balocco . . . . .	8	25	14	14	9	1033	34 Oldenico . . . . .	4	15	10	11	5	797
6 Bianzè . . . . .	23	86	69	46	47	3950	35 Palazzolo Verellese . . . . .	23	56	56	36	40	2662
7 Borgo d'Ale . . . . .	44	69	79	39	43	3738	36 Pertengo . . . . .	16	17	38	19	16	1394
8 Buronzo . . . . .	11	31	21	16	18	1589	37 Pozzana . . . . .	28	67	56	41	42	3482
9 Caresana . . . . .	27	76	68	35	31	3767	38 Prarolo . . . . .	14	34	25	18	18	1654
10 Caresanablot . . . . .	1	12	17	4	3	661	39 Quinto Verellese . . . . .	2	8	8	5	3	601
11 Carisio . . . . .	12	41	26	17	8	1773	40 Rive . . . . .	9	32	30	18	13	1391
12 Casanova Elvo . . . . .	9	23	20	12	9	944	41 Roussenda . . . . .	10	23	24	15	11	899
13 Cascine S. Giacomo . . . . .	8	15	12	8	16	760	42 Roasio . . . . .	20	41	45	38	42	2586
14 Cigliano . . . . .	71	116	121	68	70	6275	43 Ronasco . . . . .	22	52	41	42	41	1931
15 Collobiano . . . . .	4	10	2	3	4	443	44 Salasco . . . . .	8	20	11	9	10	815
16 Costanzana . . . . .	17	48	56	31	19	2429	45 Sali Verellese . . . . .	4	23	18	12	11	871
17 Crescentino . . . . .	47	112	100	77	74	6851	46 Saluggia . . . . .	26	83	101	60	61	4389
18 Crova . . . . .	13	35	21	21	17	1563	47 San Germano Verellese . . . . .	40	109	89	49	48	4947
19 Desana . . . . .	14	42	36	23	23	2054	48 Santhià . . . . .	46	103	101	75	58	5838
20 Fontanetto da Po . . . . .	14	59	44	25	18	2972	49 Stroppiana . . . . .	31	64	49	40	47	3227
21 Formigliana . . . . .	6	14	9	7	1	567	50 Tricerro . . . . .	14	51	41	48	57	2112
22 Gattinara . . . . .	35	80	79	74	88	4912	51 Triono . . . . .	62	257	266	190	168	11076
23 Ghislairengo . . . . .	11	18	21	13	7	880	52 Troziano Verellese . . . . .	48	111	81	52	41	4775
24 Giffenga . . . . .	1	4	4	3	5	187	53 Vercelli . . . . .	183	478	423	502	476	28876
25 Greggio . . . . .	10	21	16	15	18	789	54 Villa del Bosco . . . . .	11	6	7	10	11	639
26 Lamporo . . . . .	6	20	24	21	18	1488	55 Villarboit . . . . .	11	25	25	6	3	1248
27 Lenta . . . . .	11	24	18	30	30	1189							
28 Lignana . . . . .	5	28	21	10	10	1539							
29 Livorno Piemonte . . . . .	51	121	102	61	58	6340							
							TOTALE . . . . .	1231	3135	2851	2170	2055	160634

PROVINCIA DI PADOVA.

DISTRETTO DI CAMPO SAN PIERO.

1 Borgoricco . . . . .	15	75	71	31	28	3850	9 S. Giorgio delle Pertice . . . . .	14	68	54	47	33	3596
2 Campo d'Arsego . . . . .	19	80	80	50	42	4181	10 Santa Giustina in Colle . . . . .	24	59	56	30	29	3303
3 Campo San Martino . . . . .	13	49	38	36	24	2743	11 Trebaseleghe . . . . .	22	74	60	49	43	4728
4 Campo San Piero . . . . .	22	76	62	55	40	3754	12 Villa del Conte . . . . .	23	52	50	39	26	2561
5 Curtarolo . . . . .	11	40	42	19	17	2482	13 Villanova di Campo S. Piero . . . . .	16	51	32	22	25	2121
6 Loreggia . . . . .	18	63	59	28	29	3046							
7 Massanzago . . . . .	12	38	34	16	15	1968							
8 Piombino Dese . . . . .	37	83	96	44	44	4790							
							TOTALE . . . . .	246	808	734	466	395	43123

DISTRETTO DI CITTADELLA.

1 Carmignano di Brenta . . . . .	14	27	29	39	46	1613	7 San Giorgio in Bosco . . . . .	24	82	62	69	55	3850
2 Cittadella . . . . .	60	211	180	188	161	9231	8 San Martino di Lupari . . . . .	43	105	102	55	74	6040
3 Fontaniva . . . . .	18	72	58	74	68	3126	9 San Pietro Engù . . . . .	24	37	43	42	35	2113
4 Galliera Veneta . . . . .	3	59	64	33	40	3276	10 Tombolo . . . . .	13	63	55	39	39	2971
5 Gazzo . . . . .	20	30	46	25	28	2231							
6 Grantorto . . . . .	15	23	37	25	15	1744							
							TOTALE . . . . .	234	709	676	589	561	36195







TAVOLA I. — MOVIMENTO PER COMUNI.

Anno 1883.

Parma.

CIRCONDARI E DISTRETTI — COMUNI	MATRIMONI	NATI		MORTI		POPOLAZIONE 31 dicembre 1883	CIRCONDARI E DISTRETTI — COMUNI	MATRIMONI	NATI		MORTI		POPOLAZIONE 31 dicembre 1883
		Maschi	Femmine	Maschi	Femmine				Maschi	Femmine			

CIRCONDARIO DI TERMINI IMERESE.

1	Alla . . . . .	63	168	151	124	126	6454	12	Roccapalumba . . . . .	26	88	89	71	58	3537
2	Alimiusa . . . . .	12	40	28	22	24	1495	13	Scifara . . . . .	13	47	46	42	44	2187
3	Altavilla Milicia . . . . .	38	122	70	81	51	3711	14	Sclafani . . . . .	5	17	27	15	9	975
4	Baucina . . . . .	30	81	83	51	55	3751	15	Termini Imerese . . . . .	257	442	432	329	328	23779
5	Caccamo . . . . .	69	162	157	121	118	8201	16	Trabia . . . . .	67	168	120	87	72	5431
6	Caltavuturo . . . . .	55	124	122	121	132	5787	17	Valledolmo . . . . .	74	221	216	167	133	8307
7	Castronovo di Sicilia . . . . .	38	81	99	67	55	4802	18	Ventimiglia di Sicilia . . . . .	42	105	90	88	94	5305
8	Cerda . . . . .	50	125	130	80	78	5060	19	Vicari . . . . .	35	103	105	89	90	5122
9	Ciminna . . . . .	46	108	133	107	112	6529								
10	Lercara Friddi . . . . .	126	372	337	301	273	13933								
11	Montemaggiore Belstio . . . . .	60	187	177	103	125	8134								
									TOTALR . . . . .	1106	2764	2612	2066	1977	122500

PROVINCIA DI PARMA.

CIRCONDARIO DI BORG SAN DONNINO.

1	Borgo San Donnino . . . . .	99	179	171	281	215	10759	10	Salsomaggiore . . . . .	54	99	93	97	87	5735
2	Busseto . . . . .	72	134	137	104	97	8259	11	San Secondo Parmense . . . . .	39	112	81	62	78	5211
3	Fontanellato . . . . .	58	111	104	84	79	5788	12	Sissa . . . . .	46	88	82	72	77	4810
4	Fontevivo . . . . .	22	53	49	55	38	2938	13	Soragna . . . . .	49	113	76	71	60	5462
5	Medesano . . . . .	33	97	87	103	92	4790	14	Trecasali . . . . .	37	56	54	40	44	3172
6	Noceto . . . . .	53	127	98	89	91	6610	15	Varano de' Melegari . . . . .	26	29	45	34	37	2254
7	Pellegrino Parmense . . . . .	54	98	83	94	80	5167	16	Zibello . . . . .	35	52	57	52	47	3753
8	Polesine Parmense . . . . .	30	52	51	26	34	3167								
9	Roccapalumba . . . . .	54	72	80	61	65	5102								
									TOTALE . . . . .	761	1472	1348	1325	1221	83191

CIRCONDARIO DI BORGOTARO.

1	Albareto di Borgotaro . . . . .	43	74	83	47	37	3767	6	Tornolo . . . . .	35	55	57	32	34	3627
2	Bedonia . . . . .	60	130	123	80	110	7502	7	Valmozzola . . . . .	7	38	40	39	39	2203
3	Bereto . . . . .	66	127	122	88	79	6612								
4	Borgotaro . . . . .	64	159	136	99	91	7551								
5	Compiano . . . . .	15	30	34	24	28	1815								
									TOTALE . . . . .	290	613	595	409	418	33077

CIRCONDARIO DI PARMA.

1	Calestano . . . . .	36	92	52	52	56	3314	16	Palanzano . . . . .	16	43	39	38	36	2504
2	Collecchio . . . . .	35	95	80	66	70	4538	17	Parma . . . . .	233	636	537	799	689	44687
3	Colorno . . . . .	49	129	104	134	111	7066	18	Sala Baganza . . . . .	21	61	59	47	39	3311
4	Corniglio . . . . .	42	103	95	101	95	5310	19	San Lazzaro Parmense . . . . .	68	135	136	98	82	7929
5	Cortile San Martino . . . . .	25	83	58	45	52	4214	20	San Pancrazio Par- mense . . . . .	36	81	85	45	38	4447
6	Felino . . . . .	43	74	75	69	54	3412	21	Solignano . . . . .	27	53	30	57	42	2523
7	Fornovo di Taro . . . . .	27	96	53	62	56	3614	22	Sorbolo . . . . .	22	70	63	68	49	3856
8	Golese . . . . .	33	58	56	41	28	3578	23	Tizzano Val Parma . . . . .	28	60	61	47	36	3821
9	Langhirano . . . . .	52	113	101	93	94	6089	24	Torrile . . . . .	32	51	56	42	43	3302
10	Lesignano de' Bagni . . . . .	26	63	50	47	51	3408	25	Traversetolo . . . . .	23	70	79	64	58	4184
11	Lesignano di Palmia . . . . .	35	79	69	50	58	3329	26	Varsi . . . . .	20	63	51	58	58	3399
12	Mezzani . . . . .	32	78	71	57	59	4222	27	Vigatto . . . . .	35	99	83	67	69	4946
13	Monchio . . . . .	17	50	50	48	40	2419								
14	Montechiarugolo . . . . .	19	72	82	68	64	4414								
15	Neviano degli Arduini . . . . .	41	139	86	67	70	6194								
									TOTALE . . . . .	1073	2746	2361	2430	2197	154030

TAVOLA I. — MOVIMENTO PER COMUNI.

Anno 1883.

Pavia.

CIRCONDARI E DISTRETTI — COMUNI	MATRIMONI	NATI		MORTI		POPOLAZIONE 31 dicembre 1883	CIRCONDARI E DISTRETTI — COMUNI	MATRIMONI	NATI		MORTI		POPOLAZIONE 31 dicembre 1883
		Maschi	Femmine	Maschi	Femmine				Maschi	Femmine			

PROVINCIA DI PAVIA.

CIRCONDARIO DI BOBBIO.

1	Bagnaria . . . . .	7	19	14	14	22	841	16	Rovegna . . . . .	21	37	25	21	26	1869
2	Bobbio . . . . .	31	65	65	68	47	4605	17	Ruino . . . . .	8	17	22	18	13	1131
3	Caminata . . . . .	5	11	8	12	12	608	18	Sagliano di Crenna . . . . .	4	4	4	3	4	314
4	Cella di Bobbio . . . . .	29	40	35	17	30	1757	19	Sant'Albano di Bobbio . . . . .	5	7	9	8	6	601
5	Cerignale . . . . .	11	18	18	10	6	1023	20	Santa Margherita di Bobbio . . . . .	9	17	9	8	10	680
6	Corte Brugnatella . . . . .	8	16	17	14	18	929	21	Trebecco . . . . .	3	3	1	4	4	344
7	Fascia . . . . .	3	11	13	10	3	555	22	Val di Nizza . . . . .	8	21	14	15	15	1132
8	Fontanigorda . . . . .	6	32	24	19	21	1526	23	Valverde . . . . .	8	18	22	10	10	939
9	Fortunago . . . . .	7	10	21	10	11	884	24	Varzi . . . . .	27	44	60	54	41	3303
10	Gorreto . . . . .	6	18	17	8	16	968	25	Zavattarello . . . . .	18	18	30	20	20	1863
11	Menconico . . . . .	15	28	20	14	22	1194	26	Zerba . . . . .	16	25	18	11	3	1248
12	Ottone . . . . .	51	84	54	41	32	3714								
13	Pregola . . . . .	29	44	31	30	25	2243								
14	Romagnese . . . . .	16	46	30	38	28	2050								
15	Rondanina . . . . .	5	10	12	6	11	453								
									TOTALE . . . . .	356	663	593	483	456	36774

CIRCONDARIO DI MORTARA (LOMELLINA).

1	Albese . . . . .	9	28	22	19	19	1177	28	Mortara . . . . .	74	130	142	111	93	8174
2	Borgo San Siro . . . . .	6	25	34	11	12	1368	29	Nicorvo . . . . .	8	25	14	15	19	1111
3	Breme . . . . .	20	53	56	50	59	2958	30	Olevano di Lomellina . . . . .	9	33	25	27	23	1705
4	Cairo Lomellino . . . . .	2	9	11	3	7	532	31	Ottobiano . . . . .	22	71	54	57	35	3232
5	Candia Lomellina . . . . .	30	73	67	35	38	3146	32	Palestro . . . . .	21	73	58	44	35	3240
6	Castello Nuovo . . . . .	45	106	103	54	51	5841	33	Parona . . . . .	17	30	38	37	49	2102
7	Castellaro de' Giorgi . . . . .	7	14	15	7	7	650	34	Pieve del Cairo . . . . .	27	61	64	37	48	3803
8	Castello d'Agogna . . . . .	4	24	20	16	7	919	35	Robbio . . . . .	43	120	96	65	57	5532
9	Castelnovetto . . . . .	22	52	51	30	25	2628	36	Rosasco . . . . .	19	53	48	28	32	2670
10	Ceretto Lomellino . . . . .	6	21	15	12	15	874	37	S. Giorgio di Lomellina . . . . .	16	64	54	30	31	3512
11	Cernago . . . . .	10	32	22	30	27	1509	38	S. Angelo di Lomellina . . . . .	7	24	25	19	15	1280
12	Cilavegna . . . . .	41	76	73	57	56	4129	39	Sartirana di Lomellina . . . . .	28	82	67	80	87	4489
13	Confienza . . . . .	31	56	60	30	26	3011	40	Semiana . . . . .	14	20	19	36	29	1359
14	Cozzo . . . . .	15	28	20	29	27	1383	41	Suardi . . . . .	14	39	27	16	19	1919
15	Dorno . . . . .	32	83	95	48	45	4864	42	Terrasa . . . . .	5	6	5	7	2	345
16	Frascarolo . . . . .	24	39	42	28	27	2458	43	Torre Beretti . . . . .	9	11	17	7	8	905
17	Gallivola . . . . .	8	20	12	8	9	936	44	Tromello . . . . .	45	109	95	53	59	5174
18	Gambarana . . . . .	12	20	16	14	3	1195	45	Valeggio . . . . .	5	27	31	25	17	1112
19	Gamboldo . . . . .	59	144	137	74	87	7501	46	Valle Lomellina . . . . .	32	85	82	68	59	4079
20	Garlasco . . . . .	53	143	133	78	86	7522	47	Velezzo Lomellina . . . . .	9	21	17	13	14	774
21	Goido . . . . .	2	15	11	10	4	552	48	Vigevano . . . . .	137	335	295	261	250	20320
22	Gravellona . . . . .	31	53	48	42	23	2974	49	Villa Biscossi . . . . .	1	9	5	1	3	394
23	Gropello Lomellino . . . . .	30	84	86	33	39	4413	50	Zeme . . . . .	20	63	51	43	33	2925
24	Langosco . . . . .	25	39	47	20	17	2171	51	Zerbolò . . . . .	17	34	51	36	22	2266
25	Lomello . . . . .	25	48	60	28	45	3333								
26	Mede . . . . .	50	113	112	106	90	6943								
27	Mezzana Bigli . . . . .	26	75	42	34	29	3174								
									TOTALE . . . . .	1224	2998	2790	1996	1919	160613

CIRCONDARIO DI PAVIA.

1	Alagna . . . . .	13	27	16	14	8	1546	13	Casorate Primo . . . . .	25	66	52	44	60	3495
2	Albuzzano . . . . .	17	61	37	30	32	2459	14	Cava Manara . . . . .	14	40	47	36	29	2641
3	Badia . . . . .	4	11	13	4	7	611	15	Ceranova . . . . .	11	10	8	5	7	560
4	Bascapè . . . . .	18	41	39	32	31	2221	16	Chignolo Po . . . . .	41	93	110	129	99	5058
5	Baselica Bologna . . . . .	6	13	8	7	4	462	17	Copiano . . . . .	3	11	21	23	15	889
6	Battuda . . . . .	8	14	21	15	11	928	18	Corteolona . . . . .	19	30	35	29	41	2126
7	Belgiojoso . . . . .	32	83	82	43	56	4694	19	Costa dei Nobili . . . . .	11	29	18	15	8	1121
8	Beregardo . . . . .	*19	35	46	39	49	2318	20	Cura Carpignano . . . . .	9	43	34	35	23	1710
9	Borgarello . . . . .	9	18	25	10	11	794	21	Ferrera Erbognone . . . . .	20	45	47	29	38	2492
10	Bornasco . . . . .	16	32	33	29	30	1560	22	Filighera . . . . .	6	33	30	15	27	1239
11	Carbonara al Ticino . . . . .	17	18	39	6	16	1631	23	Fossarmato . . . . .	8	19	26	15	8	1211
12	Carpignano . . . . .	4	26	38	15	19	1431	24	Genzone . . . . .	7	18	12	19	11	866





TAVOLA I. — MOVIMENTO PER COMUNI.

Anno 1883.

Pesaro e Urbino.

CIRCONDARI E DISTRETTI — COMUNI		MATRIMONI	NATI		MORTI		POPOLAZIONE 31 dicembre 1883	CIRCONDARI E DISTRETTI — COMUNI		MATRIMONI	NATI		MORTI		POPOLAZIONE 31 dicembre 1883
			Maschi	Femmine	Maschi	Femmine		Maschi	Femmine		Maschi	Femmine	Maschi	Femmine	
32	Orvinio . . . . .	15	28	31	15	18	1590	46	Rocca Sinibalda . . .	24	25	28	27	21	1981
33	Paganico . . . . .	1	11	14	8	6	641	47	Salisano . . . . .	3	7	14	4	4	670
34	Pescia . . . . .	6	19	25	8	16	904	48	Scandriglia . . . . .	15	40	27	23	29	2269
35	Poggio Bustone . . . . .	4	22	40	9	15	1372	49	Seclì . . . . .	8	20	17	10	17	1112
36	Poggio Catino . . . . .	11	19	24	14	8	1163	50	Stimigliano . . . . .	7	13	18	14	4	828
37	Poggio Fidoni . . . . .	7	33	27	24	19	1518	51	Tarano . . . . .	9	20	18	14	10	1133
38	Poggio Mirieto . . . . .	27	48	42	33	23	2832	52	Toffia . . . . .	8	18	29	14	22	1374
39	Poggio Moiano . . . . .	14	39	22	19	14	1871	53	Torriceella in Sabina .	21	22	30	23	16	1705
40	Poggio Nativo . . . . .	15	24	31	16	20	1201	54	Torri in Sabina . . . . .	9	23	31	19	14	1877
41	Poggio San Lorenzo . . . . .	1	19	14	13	8	686	55	Vacone . . . . .	3	9	9	1	6	454
42	Pozzaglia . . . . .	15	28	25	21	16	1332	56	Varco Sabino . . . . .	6	13	15	6	14	815
43	Rieti . . . . .	156	316	283	249	226	17109								
44	Rivodutri . . . . .	17	23	38	16	29	1412								
45	Roccantica . . . . .	5	23	15	7	9	857								
									TOTALE . . . . .	715	1591	1597	1031	1036	89107

CIRCONDARIO DI SPOLETO.

1	Bevagna . . . . .	49	100	90	73	83	5051	11	Norcia . . . . .	70	177	153	115	99	8902
2	Campello sul Clitunno . . . . .	12	24	24	17	12	1463	12	Poggiodomo . . . . .	6	23	19	9	10	877
3	Cascia . . . . .	33	75	86	63	55	4553	13	Preclì . . . . .	29	40	46	25	31	2725
4	Castel Ritaldi e San Giovanni . . . . .	10	38	26	22	16	1707	14	Sant'Anatolia di Narco	3	15	24	13	13	1223
5	Cerreto di Spoleto . . . . .	11	35	32	19	26	1884	15	Scheggino . . . . .	8	12	5	8	5	695
6	Ferentillo . . . . .	18	38	44	27	29	2614	16	Sellano . . . . .	10	44	51	27	28	2758
7	Giano dell'Umbria . . . . .	12	39	32	22	15	1732	17	Spoleto . . . . .	147	340	383	331	290	21579
8	Gualdo Cattaneo . . . . .	13	45	66	33	31	3536	18	Trevi . . . . .	31	101	77	60	66	5258
9	Montefalco . . . . .	45	103	93	53	58	5176	19	Vallo di Nera . . . . .	6	14	11	9	7	912
10	Monteleone di Spoleto . . . . .	18	50	40	15	20	1636								
									TOTALE . . . . .	531	1313	1302	941	894	74281

CIRCONDARIO DI TERNI.

1	Acquasparta . . . . .	28	63	62	49	38	3676	14	Montefranco . . . . .	7	22	10	13	7	1278
2	Alviano . . . . .	5	14	15	8	8	940	15	Narni . . . . .	88	234	201	144	98	12060
3	Amelia . . . . .	73	188	178	180	110	9184	16	Otricoli . . . . .	11	37	25	10	10	1594
4	Arrone . . . . .	13	31	30	17	26	2201	17	Papigno . . . . .	15	34	18	22	17	1547
5	Attigliano . . . . .	3	19	12	7	10	732	18	Penna in Teverina . . . . .	7	17	18	7	9	923
6	Calvi dell'Umbria . . . . .	7	46	34	27	23	2224	19	Piediluce . . . . .	9	19	12	17	5	1089
7	Cesi . . . . .	27	42	26	28	40	2502	20	Polino . . . . .	7	8	4	2	2	416
8	Collesepoli . . . . .	16	45	44	38	33	2242	21	San Gemini . . . . .	21	29	32	31	26	2192
9	Collestatte . . . . .	16	13	6	11	9	798	22	Stroncone . . . . .	30	57	42	56	43	3387
10	Giove . . . . .	14	24	22	16	15	1278	23	Terni . . . . .	136	300	261	298	249	15958
11	Guarda . . . . .	8	24	15	16	13	1491	24	Torre Orsina . . . . .	2	7	8	2	6	386
12	Lugnano in Teverina . . . . .	17	22	32	18	11	1763								
13	Montecastrilli . . . . .	29	82	88	62	58	5406								
									TOTALE . . . . .	582	1376	1199	1081	866	75267

PROVINCIA DI PESARO E URBINO.

CIRCONDARIO DI PESARO.

1	Barchi . . . . .	13	38	35	26	22	1630	17	Novilara . . . . .	18	23	32	26	20	1485
2	Candelara . . . . .	17	37	37	26	31	1869	18	Orciano di Pesaro . . . . .	6	51	52	38	36	2507
3	Cartoceto . . . . .	27	49	47	41	48	2820	19	Pergola . . . . .	73	146	172	96	108	8956
4	Fano . . . . .	181	424	388	327	244	21813	20	Pesaro . . . . .	159	383	389	439	347	20944
5	Florenzuola . . . . .	17	38	29	37	22	1511	21	Piaggie . . . . .	8	12	14	7	12	815
6	Fratte Rosa . . . . .	21	32	38	33	18	1715	22	Pozzo Alto . . . . .	6	23	21	20	16	1109
7	Gabicce . . . . .	5	22	19	13	12	834	23	Saltara . . . . .	7	31	48	21	25	1800
8	Ginestreto . . . . .	8	35	32	23	29	1687	24	San Costanzo . . . . .	28	68	93	61	47	4078
9	Gradara . . . . .	14	45	44	37	31	2054	25	San Giorgio di Pesaro . . . . .	15	27	30	26	18	1457
10	Mondavio . . . . .	24	43	60	42	58	2919	26	San Lorenzo in Campo . . . . .	33	49	51	36	42	2931
11	Mondolfo . . . . .	27	78	82	69	69	3851	27	Sant'Angelo in Lizzola . . . . .	12	42	27	36	29	1965
12	Montebaroccio . . . . .	18	64	66	54	44	2848	28	Serra Sant'Abbondio . . . . .	4	27	31	20	20	1589
13	Monteciccardo . . . . .	12	28	34	33	19	1702	29	Serrungarina . . . . .	20	49	44	25	23	2134
14	Monte l'Abbate . . . . .	24	47	49	41	38	2127	30	Sorbolongo . . . . .	4	12	7	20	17	640
15	Montemaggiore al Metauro . . . . .	16	28	31	17	16	1336	31	Tomba di Pesaro . . . . .	14	64	63	57	60	2978
16	Monte Porzio . . . . .	21	43	51	37	41	2319								
									TOTALE . . . . .	852	2058	2116	1784	1562	108423

TAVOLA I. — MOVIMENTO PER COMUNI.

Anno 1883.

Piacenza.

CIRCONDARI E DISTRETTI — COMUNI	MATRIMONI	NATI		MORTI		POPOLAZIONE 31 dicembre 1883	CIRCONDARI E DISTRETTI — COMUNI	MATRIMONI	NATI		MORTI		POPOLAZIONE 31 dicembre 1883
		Maschi	Femmine	Maschi	Femmine				Maschi	Femmine			
1 Aequalagna . . . . .	44	57	41	54	44	2841	23 Montefelcino . . . . .	16	30	54	26	41	2745
2 Apecchio . . . . .	23	72	54	31	37	3330	24 Monte Grimano . . . . .	23	49	32	44	38	2423
3 Auditore . . . . .	15	41	44	27	37	1766	25 Peglio . . . . .	4	9	18	6	11	848
4 Belforte all'Isauro . . . . .	5	8	14	4	6	527	26 Pennabilli . . . . .	24	60	60	45	38	2948
5 Borgo Pace . . . . .	14	30	32	17	12	1639	27 Petriano . . . . .	5	22	11	18	16	874
6 Cagli . . . . .	109	211	206	141	155	10492	28 Pian di Castello . . . . .	5	15	14	12	14	752
7 Cantiano . . . . .	19	65	61	40	48	3290	29 Pian di Meleto . . . . .	9	37	30	32	24	1846
8 Carpegua . . . . .	6	32	28	39	27	1328	30 Pietrarubbia . . . . .	6	8	12	8	16	612
9 Casteldelci . . . . .	7	15	26	8	14	1022	31 Piobbico . . . . .	15	33	30	16	11	1748
10 Colbordolo . . . . .	23	61	48	44	44	2575	32 San Leo . . . . .	9	92	83	64	60	4386
11 Fermignano . . . . .	33	53	42	68	63	2553	33 Sant'Agata Feltria . . . . .	55	120	94	75	54	4882
12 Fossombrone . . . . .	74	157	164	112	117	9230	34 Sant'Angelo in Vado . . . . .	34	58	62	49	43	4006
13 Frontino . . . . .	3	4	10	7	18	502	35 Sant'Ippolito . . . . .	11	33	38	21	28	1565
14 Frontone . . . . .	12	56	34	39	27	1597	36 Sassocorvaro . . . . .	30	54	54	53	59	3182
15 Isola del Piano . . . . .	10	20	20	12	19	1108	37 Sasso Feltrio . . . . .	8	36	31	35	36	1587
16 Lunano . . . . .	8	13	16	12	15	797	38 Scavolino . . . . .	8	14	22	10	15	979
17 Macerata Feltria . . . . .	22	44	61	25	31	2451	39 Talamello . . . . .	41	132	109	82	61	5358
18 Majolo . . . . .	16	37	23	19	16	1390	40 Tavoleto . . . . .	8	24	16	16	23	1096
19 Mercatello . . . . .	21	30	33	31	34	2337	41 Urbania . . . . .	44	101	79	67	82	5190
20 Montecalvo in Foglia . . . . .	8	18	19	14	13	858	42 Urbino . . . . .	110	314	278	255	282	16661
21 Monte Cerignone . . . . .	15	24	26	18	13	1252							
22 Monte Copiolo . . . . .	10	29	23	16	11	1579							
							TOTALE . . . . .	962	2318	2152	1712	1698	118252

PROVINCIA DI PIACENZA.

CIRCONDARIO DI FIORENZUOLA D'ARDA.

1 Alseno . . . . .	47	81	73	53	51	4565	12 Gropparello . . . . .	27	68	72	55	59	4337
2 Bardi . . . . .	66	114	121	99	132	6591	13 Lugagnano Val d'Arda	35	76	78	81	99	4762
3 Besenzone . . . . .	7	35	26	22	14	2061	14 Monticelli d'Ongina . . . . .	49	115	93	74	71	6655
4 Boccolo de' Tassi . . . . .	32	38	31	32	25	2222	15 Morfasso . . . . .	40	75	71	65	66	3968
5 Cadeo . . . . .	24	47	32	34	34	3360	16 S. Pietro in Cerro (già Polignano Piacent.)	20	31	43	25	20	2239
6 Caorso . . . . .	25	84	62	54	43	4423	17 Vernasca . . . . .	41	79	81	66	87	5054
7 Carpaneto . . . . .	47	100	90	76	90	5733	18 Villanova sull'Arda . . . . .	26	43	34	23	28	2967
8 Castell'Arquato . . . . .	53	74	92	63	92	4859							
9 Castelvetro Piacentino	38	61	62	40	29	4010							
10 Cortemaggiore . . . . .	36	69	55	52	52	4623							
11 Fiorenzuola d'Arda . . . . .	49	114	129	77	79	6697							
							TOTALE . . . . .	662	1304	1245	991	1071	79126

CIRCONDARIO DI PIACENZA.

1 Agazzano . . . . .	29	44	32	44	57	2804	17 Podenzano . . . . .	24	55	55	38	34	3576
2 Borgonovo Val Tidone	65	98	112	114	104	6863	18 Ponte dell'Oglio . . . . .	28	69	60	55	51	4058
3 Borgonure . . . . .	58	105	110	102	99	7211	19 Pontenure . . . . .	26	43	44	40	31	3362
4 Calendasco . . . . .	31	62	61	26	33	3557	20 Rivalta Trebbia . . . . .	22	50	45	31	33	2720
5 Castel San Giovanni . . . . .	69	145	138	155	124	8468	21 Rivergaro . . . . .	27	79	91	70	75	4576
6 Coli . . . . .	19	67	48	74	65	3763	22 Rottofreno . . . . .	31	48	55	33	26	3439
7 Farini d'Olmo . . . . .	43	103	86	82	80	5562	23 S. Giorgio Piacentino	35	89	77	57	55	4364
8 Ferriere . . . . .	56	109	130	75	75	6074	24 S. Lazzaro Alberoni . . . . .	25	48	37	31	23	2994
9 Gossolengo . . . . .	13	58	38	21	35	2421	25 S. Antonio a Trebbia . . . . .	32	51	49	40	28	3240
10 Gragnano Trebbiese . . . . .	25	76	76	41	42	3442	26 Sarmato . . . . .	17	61	48	50	54	2829
11 Mortizza . . . . .	24	63	52	35	29	3103	27 Travo . . . . .	57	76	82	94	66	5277
12 Nibbiano . . . . .	27	84	58	75	65	4408	28 Vicomarino . . . . .	43	108	102	78	89	5570
13 Pecorara . . . . .	16	41	41	48	45	2732	29 Vigolzone . . . . .	31	50	50	39	41	3284
14 Piacenza . . . . .	213	490	506	733	619	34290							
15 Pianello Val Tidone . . . . .	27	48	54	40	49	3756							
16 Piozzano . . . . .	20	49	28	51	39	2191							
							TOTALE . . . . .	1133	2460	2365	2372	2166	149934





TAVOLA I. — MOVIMENTO PER COMUNI.

Anno 1883.

Porto Maurizio.

CIRCONDARI E DISTRETTI — COMUNI	MATRIMONI	NATI		MORTI		POPOLAZIONE 31 dicembre 1883	CIRCONDARI E DISTRETTI — COMUNI	MATRIMONI	NATI		MORTI		POPOLAZIONE 31 dicembre 1883
		Maschi	Femmine	Maschi	Femmine				Maschi	Femmine			
58 Torrazza . . . . .	..	4	3	7	9	369	65 Villatalla . . . . .	2	6	4	3	2	406
59 Torria . . . . .	4	10	8	10	9	593	66 Villa Viani . . . . .	1	9	5	5	5	508
60 Valloria Marittima . . . . .	..	2	4	2	1	306	67 Ville San Pietro . . . . .	2	8	8	15	12	517
61 Vasia . . . . .	1	11	9	16	8	696	68 Ville San Sebastiano . . . . .	3	6	6	6	5	318
62 Vessalico . . . . .	8	9	11	3	8	504							
63 Villa Faraldi . . . . .	5	8	5	9	9	1030							
64 Villa Guardia . . . . .	1	4	3	4	2	303							
							TOTALE . . . . .	350	845	765	895	943	58692

CIRCONDARIO DI SAN REMO.

1 Airole . . . . .	20	15	28	14	17	1517	21 Piena . . . . .	7	22	24	27	24	1539
2 Apricale . . . . .	18	38	26	26	27	1907	22 Pigna . . . . .	20	47	52	39	45	3331
3 Badalucco . . . . .	17	55	53	59	66	2315	23 Pompejana . . . . .	7	8	14	15	20	837
4 Bajardo . . . . .	11	35	20	16	13	1603	24 Riva Ligure . . . . .	3	11	10	13	12	565
5 Bordighera . . . . .	23	36	33	26	30	2582	25 Rocchetta Nervina . . . . .	4	16	16	10	10	754
6 Borghetto San Nicolò . . . . .	8	12	8	10	6	543	26 San Biagio della Cima . . . . .	2	12	11	8	5	964
7 Boscomare . . . . .	..	6	8	7	3	491	27 San Lorenzo al Mare . . . . .	1	3	3	4	4	232
8 Bussana . . . . .	1	10	13	14	10	800	28 San Remo . . . . .	121	263	243	245	210	16126
9 Camporosso . . . . .	10	20	19	26	21	1468	29 Santo Stefano al Mare . . . . .	4	7	5	11	5	649
10 Castellaro . . . . .	4	13	11	14	16	801	30 Sasso di Bordighera . . . . .	..	6	1	2	2	172
11 Castel Vittorio . . . . .	14	37	26	32	39	1594	31 Seborga . . . . .	..	4	5	7	4	291
12 Ceriana . . . . .	14	48	41	31	34	2531	32 Soldano . . . . .	5	8	7	7	7	514
13 Cipressa . . . . .	1	4	8	13	5	524	33 Taggia . . . . .	30	76	71	60	63	4450
14 Coldirodi . . . . .	14	43	39	21	30	2010	34 Terzorio . . . . .	..	4	3	3	5	269
15 Costarainera . . . . .	..	3	5	8	6	327	35 Triora . . . . .	29	103	88	52	56	4988
16 Dolcacqua . . . . .	29	40	48	43	33	2225	36 Vallecorsa . . . . .	10	12	14	11	14	831
17 Isolabona . . . . .	4	26	20	25	13	1170	37 Valsinisi . . . . .	2	9	19	4	6	767
18 Lingueglietta . . . . .	4	10	9	11	14	513	38 Ventimiglia . . . . .	97	147	148	122	119	9032
19 Montalto Ligure . . . . .	12	22	27	10	30	1192							
20 Perinaldo . . . . .	7	35	33	31	28	1909	TOTALE . . . . .	553	1266	1209	1072	1052	74333

PROVINCIA DI POTENZA.

(Basilicata).

CIRCONDARIO DI LAGONEGRO.

1 Calvera . . . . .	6	30	28	27	22	1190	22 Roccanova . . . . .	25	31	44	36	34	2167
2 Carbone . . . . .	14	36	29	28	25	1833	23 Rotonda . . . . .	34	51	68	62	47	4746
3 Castelluccio Inferiore . . . . .	26	45	35	25	39	2714	24 Rotondella . . . . .	44	96	86	68	64	4430
4 Castelluccio Superiore . . . . .	22	30	35	23	34	2755	25 San Chirico Raparo . . . . .	15	37	41	27	35	3012
5 Castelsaraceno . . . . .	33	49	43	26	22	1919	26 San Costantino Albanese . . . . .	20	25	32	15	26	1592
6 Castronovo di Sant'Andrea . . . . .	18	67	43	37	46	2837	27 San Giorgio Lucano . . . . .	17	50	38	20	26	1965
7 Cersosimo . . . . .	6	13	26	11	13	1150	28 San Martino d'Agri . . . . .	6	37	31	22	28	1448
8 Chiaromonte . . . . .	31	46	53	34	40	2819	29 San Paolo Albanese . . . . .	7	17	23	12	11	1090
9 Colobraro . . . . .	23	72	54	30	26	2823	30 San Severino Lucano . . . . .	33	63	53	38	42	3610
10 Episcopia . . . . .	17	23	18	14	22	1973	31 Sant'Arcangelo . . . . .	54	106	111	90	83	4882
11 Fardella . . . . .	8	14	14	17	22	1246	32 Sarconi . . . . .	12	19	29	7	19	1244
12 Francavilla sul Sinni . . . . .	25	63	62	50	33	2937	33 Senise . . . . .	42	137	106	61	72	5789
13 Lagonegro . . . . .	27	75	66	45	45	4097	34 Teana . . . . .	5	21	26	27	16	1270
14 Latronico . . . . .	37	57	65	30	41	3228	35 Terranova di Pollino . . . . .	24	38	38	24	29	2069
15 Lauria . . . . .	86	198	185	92	135	10444	36 Trecchina . . . . .	24	44	38	25	30	2884
16 Maratea . . . . .	50	71	58	40	61	5375	37 Tursi . . . . .	36	93	72	71	44	4317
17 Moliterno . . . . .	59	127	122	57	80	6490	38 Valsinni . . . . .	8	24	40	27	42	1941
18 Nemoli . . . . .	4	22	10	9	11	1040	39 Viggianello . . . . .	35	84	57	51	49	4883
19 Noepoli . . . . .	13	35	24	23	14	1801							
20 Nova Siri . . . . .	18	52	34	16	21	2165							
21 Rivello . . . . .	31	70	63	40	56	4296	TOTALE . . . . .	998	2197	2000	1357	1505	118471





TAVOLA I. — MOVIMENTO PER COMUNI.

Anno 1883.

Reggio nell'Emilia.

CIRCONDARI E DISTRETTI — COMUNI	MATRIMONI	NATI		MORTI		POPOLAZIONE 31 dicembre 1883	CIRCONDARI E DISTRETTI — COMUNI	MATRIMONI	NATI		MORTI		POPOLAZIONE 31 dicembre 1883
		Maschi	Femmine	Maschi	Femmine				Maschi	Femmine	Maschi	Femmine	
		1 Africo . . . . .	8	19	29				29	30	1715	19 Pellarò . . . . .	
2 Bagaladi . . . . .	4	16	18	9	10	1510	20 Podargoni . . . . .	8	21	22	15	13	1098
3 Bagnara Calabra . . . . .	103	202	177	115	124	9465	21 Reggio di Calabria . . . . .	326	771	730	559	538	40058
4 Bova . . . . .	25	57	56	71	63	3352	22 Roccaforte del Greco . . . . .	11	21	18	17	15	1235
5 Calanna . . . . .	20	36	44	31	40	2269	23 Roghudi . . . . .	4	22	13	17	15	1091
6 Campo di Calabria . . . . .	26	28	27	26	29	2344	24 Rosali . . . . .	10	29	17	20	14	1700
7 Cannitello . . . . .	17	39	38	30	26	2908	25 Salice Calabro . . . . .	4	9	12	6	10	849
8 Cardeto . . . . .	10	30	32	18	18	1913	26 Sambatello . . . . .	15	29	25	16	20	1247
9 Gataforio . . . . .	21	42	50	26	29	2349	27 San Lorenzo . . . . .	39	67	72	61	71	4394
10 Catona . . . . .	23	77	50	51	46	3623	28 San Roberto . . . . .	24	36	33	40	36	1865
11 Condofuri . . . . .	22	59	50	50	49	2317	29 Sant'Alessio in Aspro- monte . . . . .	6	18	17	8	11	811
12 Fiumara . . . . .	19	40	25	14	34	1938	30 Santo Stefano . . . . .	17	34	28	22	24	2138
13 Fossato di Calabria Ultra 1 <sup>a</sup> . . . . .	32	83	70	28	42	3618	31 Scilla . . . . .	68	138	122	170	148	7388
14 Gallico . . . . .	38	78	84	76	74	4778	32 Villa San Giovanni . . . . .	41	80	87	61	54	5100
15 Gallina . . . . .	56	120	139	106	102	6696	33 Villa San Giuseppe . . . . .	12	27	28	16	26	1436
16 Laganadi . . . . .	6	11	15	8	8	937							
17 Melito di Porto Salvo . . . . .	35	81	81	75	95	4401							
18 Motta S. Giovanni . . . . .	34	89	75	52	42	4260							
							TOTALE . . . . .	1136	2505	2385	1888	1911	156185

CIRCONDARIO DI REGGIO DI CALABRIA.

PROVINCIA DI REGGIO NELL'EMILIA.

CIRCONDARIO DI GUASTALLA.

1 Boretto . . . . .	30	69	65	41	54	4082	8 Novellara . . . . .	53	135	121	93	116	7073
2 Brescello . . . . .	47	70	46	76	70	4739	9 Poviglio . . . . .	34	115	91	87	92	5562
3 Buiso . . . . .	29	76	78	52	57	3735	10 Reggiolo . . . . .	44	112	120	73	77	6236
4 Fabbriico . . . . .	41	57	62	38	52	3379	11 Rio Saliceto . . . . .	8	45	45	36	33	2326
5 Gualtieri . . . . .	39	102	94	82	81	5955	12 Rolo . . . . .	28	57	53	51	36	2618
6 Guastalla . . . . .	69	160	157	137	116	10487							
7 Luzzara . . . . .	59	165	162	92	120	7774							
							TOTALE . . . . .	481	1163	1094	858	904	63966

CIRCONDARIO DI REGGIO NELL'EMILIA.

1 Albinea . . . . .	29	56	61	50	52	3335	19 Ligonchio . . . . .	8	32	24	19	29	1448
2 Bagnolo in Piano . . . . .	32	69	77	41	38	3390	20 Montecchio Emilia . . . . .	31	89	83	94	74	4697
3 Baiso . . . . .	29	82	75	51	45	3818	21 Quattro Castella . . . . .	26	70	74	67	60	4628
4 Bibbiano . . . . .	35	126	94	72	71	5248	22 Ramiseto . . . . .	8	38	43	30	26	2334
5 Busana . . . . .	12	28	22	27	26	1452	23 Reggio nell'Emilia . . . . .	392	885	811	812	760	50835
6 Cadelbosco di Sopra . . . . .	36	84	92	56	49	5359	24 Rubiera . . . . .	26	68	63	53	67	3828
7 Campegine . . . . .	33	61	67	37	35	3529	25 San Martino in Rio . . . . .	41	66	58	48	54	3407
8 Carpineti . . . . .	30	101	108	67	86	6356	26 San Polo d'Enza in Caviano . . . . .	16	51	49	48	44	2950
9 Casalgrande . . . . .	30	77	58	53	62	4157	27 Sant'Illario d'Enza . . . . .	35	74	72	64	54	3882
10 Casina . . . . .	29	94	89	63	61	4263	28 Scandiano . . . . .	62	150	174	140	132	8080
11 Castellarano . . . . .	26	61	56	49	49	3209	29 Toano . . . . .	17	48	50	40	31	2471
12 Castelnovo di Sotto . . . . .	31	111	104	87	63	5898	30 Vetto . . . . .	9	52	42	38	26	2698
13 Castelnovo ne' Monti . . . . .	30	113	103	87	72	6240	31 Vezzano sul Crostolo . . . . .	19	56	35	40	40	2610
14 Cavigliano . . . . .	23	73	62	51	36	3531	32 Viano . . . . .	13	37	37	33	25	2599
15 Ciano d'Enza . . . . .	23	67	66	56	50	3746	33 Villa Minozzo . . . . .	64	120	116	78	88	5836
16 Collagna . . . . .	12	36	33	14	22	1508							
17 Correggio . . . . .	103	260	253	184	189	12881							
18 Gattatico . . . . .	31	73	74	68	59	4474							
							TOTALE . . . . .	1341	3408	3225	2717	2575	184697

PROVINCIA DI ROMA.

CIRCONDARIO DI CIVITAVECCHIA.

1 Allumiere . . . . .	11	41	39	22	21	2528	6 Monte Romano . . . . .	21	18	29	9	15	1489
2 Cerveteri . . . . .	10	24	16	15	7	1887	7 Tolfa . . . . .	6	60	46	25	31	3708
3 Civitavecchia . . . . .	79	152	160	199	130	11973							
4 Corneto Tarquinia . . . . .	45	97	81	63	69	6264							
5 Montalto di Castro . . . . .	10	34	22	29	12	2156							
							TOTALE . . . . .	182	426	393	362	285	30005

TAVOLA I. — MOVIMENTO PER COMUNI.

Anno 1883.

Roma.

CIRCONDARI E DISTRETTI — COMUNI	MATRIMONI	NATI		MORTI		POPOLAZIONE 31 dicembre 1883	CIRCONDARI E DISTRETTI — COMUNI	MATRIMONI	NATI		MORTI		POPOLAZIONE 31 dicembre 1883
		Maschi	Femmine	Maschi	Femmine				Maschi	Femmine			
		1 Acuto . . . . .	15	38	40				19	29	2066	23 Patrica . . . . .	
2 Alatri . . . . .	80	261	266	219	226	13381	24 Piglio . . . . .	31	66	61	54	39	2921
3 Amazeno . . . . .	20	57	38	38	36	1885	25 Piperno . . . . .	51	132	106	148	105	5603
4 Anagni . . . . .	65	166	162	132	143	8064	26 Poñ . . . . .	26	59	55	46	47	2509
5 Anticoli di Campagna .	6	47	38	29	29	2151	27 Prossedi . . . . .	8	32	46	26	24	1670
6 Arnara . . . . .	19	41	29	29	18	1994	28 Ripl. . . . .	31	91	94	47	51	4088
7 Baucò . . . . .	22	86	76	45	54	3699	29 Roccasecca dei Volsci .	19	44	35	32	35	1863
8 Castro dei Volsci . . .	29	75	73	49	53	3503	30 Serrone . . . . .	5	15	14	7	20	570
9 Ceccano . . . . .	39	129	141	91	99	7295	31 Sgurgola . . . . .	6	41	38	34	30	1774
10 Collepardo . . . . .	38	104	86	62	51	4913	32 Sonnino . . . . .	26	69	49	37	31	2965
11 Falvaterra . . . . .	13	30	18	15	10	1296	33 Strangolagalli . . . . .	18	58	72	55	45	3230
12 Ferentino . . . . .	18	20	20	14	17	1299	34 Supino . . . . .	18	27	21	18	13	1174
13 Filettino . . . . .	40	229	225	175	165	10288	35 Torre Cajetani . . . . .	13	74	72	91	75	3154
14 Frosinone . . . . .	15	39	30	15	21	1283	36 Torrice . . . . .	7	11	11	11	15	727
15 Fumone . . . . .	65	161	163	110	116	10006	37 Trevi nel Lazio . . . . .	17	74	63	43	30	3286
16 Giuliano di Roma . . .	14	24	29	12	18	1630	38 Trivigliano . . . . .	5	42	44	18	20	1534
17 Guarcino . . . . .	13	46	37	42	33	2306	39 Vallecorsa . . . . .	3	24	18	14	17	942
18 Maenza . . . . .	22	52	62	56	52	2572	40 Veroli . . . . .	25	86	80	42	40	3789
19 Monte San Giovanni	11	42	45	38	29	1768	41 Vico nel Lazio . . . . .	109	226	222	273	259	10260
20 Campano . . . . .	44	119	117	84	62	5780	42 Villa Santo Stefano . .	14	44	34	30	28	1731
21 Morolo . . . . .	12	52	49	21	29	2608	43	19	46	32	33	35	1244
22 Paliano . . . . .	46	114	90	122	86	5023							
							TOTALE . . . . .	1111	3252	3064	2512	2371	152154

CIRCONDARIO DI FROSINONE.

CIRCONDARIO DI ROMA.

1 Affile . . . . .	15	40	27	17	26	1611	42 Marano Equo . . . . .	12	20	20	12	19	1052
2 Agosta . . . . .	8	27	36	21	17	1244	43 Marino . . . . .	72	111	115	78	82	7043
3 Albano Laziale . . . . .	60	165	137	103	65	7312	44 Mazzano Romano . . . .	9	18	23	9	7	664
4 Anguillara Sabazia . .	6	22	23	14	15	1343	45 Mentana . . . . .	12	28	22	15	11	1095
5 Anticoli Corrado . . .	14	32	24	20	21	1341	46 Montecelio . . . . .	14	47	43	44	27	2689
6 Aricia . . . . .	14	43	35	17	8	2216	47 Monte Compatri . . . . .	18	64	68	35	36	4152
7 Ariccia . . . . .	25	47	48	23	24	2848	48 Monte Flavio . . . . .	6	15	17	6	8	842
8 Arsoli . . . . .	19	47	43	33	45	1840	49 Monte Libretti . . . . .	4	26	22	11	10	1295
9 Bellegra . . . . .	27	39	31	38	37	1772	50 Monte Porzio Catone . .	14	34	33	17	14	2025
10 Bracciano . . . . .	26	58	51	42	55	3093	51 Monterosi . . . . .	8	12	18	6	5	699
11 Camerata Nuova . . . .	2	11	4	6	5	389	52 Monte Rotondo . . . . .	28	54	67	36	25	4071
12 Campagnano di Roma .	14	72	68	49	44	3122	53 Montorio Romano . . . .	14	29	21	16	20	1396
13 Canale Monterano . . .	15	27	15	13	12	1287	54 Moricone . . . . .	9	18	18	30	11	1085
14 Canterano . . . . .	3	14	13	6	5	756	55 Morlupo . . . . .	5	41	45	59	52	1885
15 Capranica Prenestina .	12	37	42	15	33	1544	56 Nazzano . . . . .	1	22	16	13	7	1032
16 Casape . . . . .	3	7	10	11	11	737	57 Nemi . . . . .	8	15	15	15	14	940
17 Castel Gandolfo . . . .	14	33	31	15	14	2044	58 Nerola . . . . .	10	22	26	5	9	1205
18 Castel Madama . . . . .	21	63	48	48	21	3229	59 Nettuno . . . . .	9	51	48	57	25	2801
19 Castelnuovo di Porto .	12	17	22	11	9	1481	60 Olevano Romano . . . . .	26	108	77	46	55	3946
20 Castel San Pietro Ro-							61 Oriolo Romano . . . . .	6	26	14	15	16	1247
mano . . . . .	7	13	8	13	15	582	62 Palestrina . . . . .	39	119	124	121	111	6178
21 Cave . . . . .	15	88	63	61	61	3636	63 Palombara Sabina . . . .	24	85	75	50	53	4478
22 Cerneto . . . . .	3	13	21	15	19	854	64 Percile . . . . .	4	13	26	6	11	1024
23 Cervara di Roma . . . .	15	28	18	17	21	1171	65 Pisoniano . . . . .	5	19	21	29	27	1141
24 Ciciliano . . . . .	14	36	34	25	25	1468	66 Poli . . . . .	21	45	39	45	45	1970
25 Civita Lavinia . . . . .	6	35	10	9	14	1403	67 Ponza di Arcinazzo . . . .	7	24	15	13	20	1133
26 Civitella San Paolo . .	9	26	21	14	11	1209	68 Pozzano Romano . . . . .	6	23	15	10	8	1026
27 Colonna . . . . .	2	11	11	6	13	648	69 Riano . . . . .	4	8	12	10	10	739
28 Fiano Romano . . . . .	11	18	19	18	8	1254	70 Rignano Flaminio . . . . .	15	21	25	12	15	1105
29 Filacciano . . . . .	4	8	11	8	3	619	71 Rofreddo . . . . .	7	31	27	21	12	1222
30 Formello . . . . .	4	13	7	8	7	698	72 Rocca Canterano . . . . .	13	41	28	23	22	1237
31 Frascati . . . . .	53	149	133	104	103	7644	73 Rocca di Cave . . . . .	2	19	19	9	10	816
32 Galliciano nel Lazio . .	3	20	15	10	6	1351	74 Rocca di Papa . . . . .	16	61	70	35	41	3383
33 Genazzano . . . . .	20	59	61	91	74	3995	75 Rocca Giovane . . . . .	1	6	6	6	3	444
34 Genzano di Roma . . . .	58	124	102	82	73	5701	76 Rocca Priora . . . . .	16	47	45	28	29	2158
35 Gerano . . . . .	10	22	31	15	22	1366	77 Rocca Santo Stefano . . .	14	27	25	18	19	1088
36 Grottaferrata . . . . .	12	29	28	16	20	1876	78 Rojate . . . . .	7	19	23	17	5	851
37 Jenne . . . . .	7	27	18	14	13	953	79 Roma . . . . .	2462	4464	4352	4649	3861	301370
38 Leprignano . . . . .	15	24	28	21	25	1252	80 Roviano . . . . .	4	21	14	23	13	805
39 Licenza . . . . .	19	19	28	17	11	1275	81 Sambuci . . . . .	14	25	22	8	8	758
40 Mandela . . . . .	13	16	16	12	10	802	82 San Gregorio da Sas-						
41 Manziana . . . . .	16	17	27	18	15	1509	sola . . . . .	9	29	27	11	7	1308

TAVOLA I. — MOVIMENTO PER COMUNI.

Anno 1883.

Rovigo.

CIRCONDARI E DISTRETTI — COMUNI	MATRIMONI	NATI		MORTI		POPOLAZIONE 31 dicembre 1883	CIRCONDARI E DISTRETTI — COMUNI	MATRIMONI	NATI		MORTI		POPOLAZIONE 31 dicembre 1883
		Maschi	Femmine	Maschi	Femmine				Maschi	Femmine			
		83 San Polo dei Cavalieri.	21	41	42				18	19	2182	92 Torrita Tiberina. . .	
84 Sant'Angelo in Cas- poccia . . . . .	4	20	15	12	7	912	93 Trevignano . . . . .	4	19	27	11	6	784
85 Sant'Oreste . . . . .	10	27	45	15	13	1900	94 Vallepietra. . . . .	7	19	14	13	18	662
86 San Vito Romano . . . . .	22	76	74	54	53	3023	95 Vallinfreda . . . . .	2	22	21	9	14	928
87 Saracinesco . . . . .	3	22	29	6	13	523	96 Viovaro. . . . .	25	35	42	20	19	2063
88 Scarpa . . . . .	13	17	27	14	17	1099	97 Vivaro Romano . . . . .	8	18	15	3	7	907
89 Scrofano. . . . .	4	18	13	26	12	1135	98 Zagarolo. . . . .	23	97	81	75	65	5634
90 Subiaco . . . . .	43	138	128	112	116	7112							
91 Tivoli . . . . .	89	200	176	127	128	10540							
							TOTALE . . . . .	3883	8288	7915	7288	6330	495845

CIRCONDARIO DI VELLETRI.

1 Artena . . . . .	33	78	91	34	47	4349	11 Rocca Massima . . .	15	16	18	7	4	1272
2 Bassiano . . . . .	6	46	41	19	19	1907	12 San Felice Circeo . .	8	32	16	24	11	1303
3 Carpineto Romano. . . . .	44	85	88	51	55	3828	13 Segni . . . . .	42	133	109	99	90	5821
4 Cisterna di Roma . . . . .	18	50	38	27	34	3092	14 Sermoneta. . . . .	6	33	34	30	25	1249
5 Cori . . . . .	40	116	105	114	93	6325	15 Sezze . . . . .	64	241	175	152	103	8960
6 Gavignano . . . . .	13	26	31	17	18	1181	16 Terracina . . . . .	55	176	149	166	140	8493
7 Gorga . . . . .	6	18	20	10	12	839	17 Valmontone . . . . .	22	109	82	63	52	4355
8 Labico . . . . .	7	48	36	23	24	1736	18 Velletri . . . . .	98	274	241	191	180	16682
9 Montelanico. . . . .	17	37	34	22	26	1759							
10 Norma . . . . .	9	55	41	35	26	2248							
							TOTALE . . . . .	503	1573	1349	1084	959	75399

CIRCONDARIO DI VITERBO.

1 Acquapendente . . . . .	49	133	119	63	50	5902	33 Grotte di Castro. . .	23	93	66	44	35	3602
2 Arlena di Castro. . . . .	2	7	9	1	3	486	34 Grotte Santo Stefano.	18	32	30	18	13	1600
3 Bagnaja . . . . .	32	63	51	34	33	2900	35 Ischia di Castro . . .	10	61	40	33	18	2425
4 Bagnorea . . . . .	34	66	77	41	42	4010	36 Latera . . . . .	3	22	31	7	21	1313
5 Barbarano Romano . . . . .	16	13	22	9	18	1134	37 Lubriano . . . . .	8	26	21	13	13	1110
6 Bassanello. . . . .	11	24	28	23	15	1528	38 Marta . . . . .	10	43	25	13	13	1568
7 Bassano di Sutri. . . . .	11	42	35	24	25	2007	39 Montefiascone . . . . .	76	161	105	65	81	7675
8 Bassano in Teverina. . . . .	9	25	29	9	10	1486	40 Nepi . . . . .	15	46	35	33	25	2391
9 Bieda . . . . .	26	57	37	23	32	1971	41 Onano . . . . .	24	41	47	48	43	2533
10 Bolsena . . . . .	15	57	47	19	16	2870	42 Orte . . . . .	28	87	79	43	31	4272
11 Bomarzo. . . . .	12	45	52	32	29	2585	43 Piansano . . . . .	9	58	41	26	11	2019
12 Calcata . . . . .	8	18	15	4	4	601	44 Procono . . . . .	15	17	23	14	14	1437
13 Canepina . . . . .	14	54	52	27	34	2536	45 Roccalvece . . . . .	8	18	31	16	14	1370
14 Casino . . . . .	12	63	54	22	22	2684	46 Ronciglione . . . . .	29	120	101	79	65	5991
15 Capodimonte. . . . .	18	44	29	29	24	1481	47 S. Giovanni di Bieda.	4	19	10	9	12	799
16 Capranica . . . . .	90	60	68	35	39	3089	48 San Lorenzo Nuovo . .	37	32	32	15	12	1570
17 Caprarola . . . . .	32	75	89	51	64	5160	49 San Martino al Ci- mino . . . . .	9	33	29	25	24	1622
18 Carbognoano . . . . .	8	35	29	19	26	1924	50 San Michele in Teve- rina . . . . .	4	16	13	10	7	729
19 Castel Cellesi. . . . .	4	7	10	8	6	547	51 Soriano nel Cimino . .	31	108	109	92	90	5041
20 Castel Sant'Elia. . . . .	11	20	19	4	7	844	52 Sutri . . . . .	10	59	33	35	28	2409
21 Castiglione in Teve- rina . . . . .	18	28	40	13	14	1848	53 Tessennano . . . . .	3	10	12	6	3	639
22 Celleno . . . . .	13	31	29	19	13	1471	54 Toscanella . . . . .	14	74	97	39	47	4275
23 Cellere . . . . .	9	54	44	24	30	1736	55 Valentano . . . . .	15	63	47	41	42	2779
24 Civita Castellana. . . . .	27	74	70	58	46	4507	56 Vallerano . . . . .	12	37	32	19	17	1628
25 Civitella d'Agliano. . . . .	16	40	42	30	27	1937	57 Vejano . . . . .	8	22	23	9	14	1261
26 Corchiano . . . . .	8	28	28	27	17	1293	58 Vetralla . . . . .	72	105	124	73	69	6707
27 Fabbrica di Roma. . . . .	14	53	50	35	34	2314	59 Vignanello. . . . .	24	72	79	58	46	3683
28 Faleria . . . . .	14	30	22	26	13	1118	60 Viterbo . . . . .	122	317	297	323	295	19648
29 Farnese . . . . .	10	66	81	69	58	2869	61 Vitorchiano . . . . .	10	49	29	30	22	2067
30 Gallese . . . . .	5	30	21	27	23	1376							
31 Gradoli . . . . .	15	33	40	16	11	1919							
32 Graftignano. . . . .	2	23	21	14	10	953							
							TOTALE . . . . .	1216	3239	3000	2071	1910	163249

PROVINCIA DI ROVIGO.

DISTRETTO DI ADRIA.

1 Adria . . . . .	91	322	334	337	305	15904	7 Papozze . . . . .	14	68	48	64	44	2563
2 Bottrighe . . . . .	40	114	87	88	68	4989	8 Pettorazza Grimani . .	21	49	48	21	41	2187
3 Cà Emo . . . . .	7	42	26	35	23	1510	9 Rosolina . . . . .	13	44	40	49	47	2348
4 Contarina . . . . .	31	159	136	157	139	6150							
5 Donada . . . . .	26	88	76	72	73	3837							
6 Loreo . . . . .	33	85	81	110	104	4546							
							TOTALE . . . . .	276	971	876	933	844	44034

TAVOLA I. — MOVIMENTO PER COMUNI.

Anno 1883.

Rovigo.

CIRCONDARI E DISTRETTI — COMUNI	MATRIMONI	NATI		MORTI		POPOLAZIONE 31 dicembre 1883		CIRCONDARI E DISTRETTI — COMUNI	MATRIMONI	NATI		MORTI		POPOLAZIONE 31 dicembre 1883
		Maschi	Femmine	Maschi	Femmine					Maschi	Femmine			

DISTRETTO DI ARIANO NEL POLESINE.

1	Ariano nel Polesine . . . . .	32	115	103	96	66	5550	4	Taglio di Po . . . . .	25	112	96	88	62	4623
2	Corbola . . . . .	18	48	45	25	37	2810								
3	Porto Tolle . . . . .	38	137	109	76	87	6760		TOTALE . . . . .	113	412	353	285	252	19743

DISTRETTO DI BADIA POLESINE.

1	Badia Polesine . . . . .	43	112	118	133	121	6375	6	Salvaterra . . . . .	9	20	15	17	9	873
2	Bagnolo di Po. . . . .	12	43	35	28	24	2302	7	Trecenta . . . . .	23	85	86	56	65	4829
3	Canda . . . . .	16	40	36	27	26	1798	8	Villa d'Adige . . . . .	18	37	37	30	28	1804
4	Crocetta . . . . .	15	34	30	22	26	1805								
5	Giacciano con Baruchella . . . . .	43	81	89	60	65	4461		TOTALE . . . . .	179	452	446	373	364	24247

DISTRETTO DI LENDINARA.

1	Castel Guglielmo . . . . .	11	60	52	50	37	3324	6	San Bellino . . . . .	13	40	36	30	26	1835
2	Fratra Polesine . . . . .	25	77	68	62	47	3300	7	Villanova del Ghebbo	14	52	46	29	37	1788
3	Lendinara . . . . .	48	135	149	130	112	7299								
4	Lusia . . . . .	13	46	60	48	48	2864								
5	Ramo di Palo . . . . .	23	56	57	39	49	2653		TOTALE . . . . .	147	466	468	388	356	23063

DISTRETTO DI MASSA SUPERIORE.

1	Bergantino . . . . .	21	78	65	55	40	3531	6	Melara . . . . .	29	59	61	47	31	3169
2	Calto . . . . .	10	25	40	27	29	1781	7	Salara . . . . .	9	47	44	22	18	2197
3	Castelnuovo Bariano . . . . .	39	108	109	79	67	5330								
4	Ceneselli . . . . .	21	65	59	43	46	3455								
5	Massa Superiore . . . . .	27	76	82	73	57	4151		TOTALE . . . . .	156	458	460	346	288	23614

DISTRETTO DI OCCHIOBELLO.

1	Canaro . . . . .	21	70	64	40	52	3446	6	Occhiobello . . . . .	18	94	81	55	70	4433
2	Ficarolo . . . . .	43	58	57	35	37	3781	7	Pincara . . . . .	14	43	36	31	31	2183
3	Fliesso Umbertiano . . . . .	38	79	54	77	45	4326	8	Stienta . . . . .	21	52	59	39	38	3237
4	Frassinelle Polesine . . . . .	9	33	42	29	42	1590								
5	Gaiba . . . . .	15	30	36	24	35	1677		TOTALE . . . . .	179	459	429	330	350	24673

DISTRETTO DI POLESILLA.

1	Bosaro . . . . .	17	43	36	27	22	1855	6	Pontecchio . . . . .	14	37	34	21	19	1639
2	Crespino . . . . .	24	95	78	84	79	4645	7	Villanova Marchesana	20	51	46	51	33	2044
3	Gavello . . . . .	12	54	50	74	41	2641								
4	Guarda Veneta . . . . .	16	49	51	39	52	2087								
5	Polesella . . . . .	29	76	72	46	39	3872		TOTALE . . . . .	132	405	367	342	285	18783



TAVOLA I. — MOVIMENTO PER COMUNI.

Anno 1883.

Salerno.

CIRCONDARI E DISTRETTI — COMUNI						POPOLAZIONE 31 dicembre 1883	CIRCONDARI E DISTRETTI — COMUNI						POPOLAZIONE 31 dicembre 1883
MATRIMONI	NATI		MORTI		MATRIMONI		NATI		MORTI				
	Maschi	Femmine	Maschi	Femmine			Maschi	Femmine	Maschi	Femmine			

DISTRETTO DI ROVIGO.

1	Arquà Polesine . . .	21	69	57	56	50	3190	9	Rovigo . . . . .	71	174	184	207	184	11376
2	Boara Polesine . . .	30	74	73	47	35	3324	10	S. Martino di Venezze	36	66	82	33	39	4126
3	Borsea . . . . .	14	26	27	28	26	1368	11	Sant'Apollinare con Selva . . . . .	27	47	50	48	41	2656
4	Buso Sarzano . . . .	22	40	30	31	29	1884	12	Villadose . . . . .	30	75	80	64	69	3542
5	Ceregnano . . . . .	21	72	58	63	64	2620	13	Villamarzana . . . .	15	37	47	19	30	1764
6	Concadirame . . . .	15	31	26	27	27	1499								
7	Costa di Rovigo . . .	24	45	62	55	40	2852								
8	Grignano di Polesine.	17	63	65	43	48	2848								
									TOTALE . . . . .	343	819	841	721	682	43049

PROVINCIA DI SALERNO.

(Principato Ulteriore).

CIRCONDARIO DI CAMPAGNA.

1	Albanella . . . . .	33	50	58	34	46	2570	20	Oliveto Citra . . . . .	28	70	69	48	38	3572
2	Altavilla Silentina . .	27	48	50	37	39	3036	21	Ottati . . . . .	10	31	19	16	14	1603
3	Aquara . . . . .	23	37	31	43	35	2296	22	Palomonte . . . . .	27	50	60	16	27	2311
4	Bellosguardo . . . . .	7	25	14	7	5	1311	23	Petina . . . . .	18	23	22	21	31	1669
5	Buccino . . . . .	64	117	114	68	83	6215	24	Postiglione . . . . .	26	50	51	39	34	2783
6	Campagna . . . . .	103	181	162	111	140	9263	25	Ricigliano . . . . .	20	46	25	18	21	2078
7	Capaccio . . . . .	25	77	59	48	58	4130	26	Rocccaspide . . . . .	56	112	111	69	61	5770
8	Castelcivita . . . . .	11	50	44	44	31	2624	27	Romagnano al Monte.	3	14	17	12	6	924
9	Castelnuovo di Conza	17	35	28	27	26	1570	28	Roscigno . . . . .	8	14	19	8	11	1222
10	Castel San Lorenzo . .	33	59	62	36	23	3601	29	San Gregorio Magno .	40	78	92	63	57	4732
11	Colliano . . . . .	29	74	85	46	32	3631	30	Sant'Angelo a Fasa- nella . . . . .	11	24	30	19	15	1879
12	Controne . . . . .	17	20	23	15	26	1588	31	Santomenna . . . . .	5	35	24	19	23	1439
13	Contursi . . . . .	25	68	52	51	42	2999	32	Serre . . . . .	32	57	47	40	43	3511
14	Corleto Monforte . . .	11	27	29	14	29	1835	33	Sicignano . . . . .	39	67	50	37	48	3345
15	Eboli . . . . .	113	242	220	181	157	11425	34	Trentinara . . . . .	10	19	27	48	26	1648
16	Felitto . . . . .	14	32	43	16	26	1852	35	Valva . . . . .	16	31	19	17	20	1859
17	Galdo . . . . .	17	38	36	18	18	2062								
18	Giungano . . . . .	7	10	8	10	19	874								
19	Laviano . . . . .	22	54	50	62	49	2444								
									TOTALE . . . . .	938	1965	1850	1358	1359	105671

CIRCONDARIO DI SALA CONSILINA.

1	Atena Lucana . . . . .	17	39	42	19	29	2601	15	Sala Consilina . . . . .	64	117	127	73	78	6305
2	Auletta . . . . .	29	68	67	35	37	3183	16	Salvitelle . . . . .	9	27	27	24	15	1344
3	Buonabitacolo . . . . .	21	47	29	25	35	2726	17	San Pietro al Tanagro	23	32	24	15	22	2303
4	Caggiano . . . . .	34	65	72	54	47	3503	18	San Rufo . . . . .	17	29	30	18	31	2329
5	Casalbuono . . . . .	24	37	19	25	30	1981	19	Santa Marina . . . . .	16	15	11	17	21	1600
6	Casalietto Spartano . .	17	27	35	14	22	2578	20	Sant'Arsenio . . . . .	31	55	53	24	45	3831
7	Caselle in Pittari . . .	13	31	27	18	26	1745	21	Sanza . . . . .	21	43	50	32	53	2981
8	Ispani . . . . .	10	15	14	8	12	1007	22	Sapri . . . . .	17	35	36	19	20	2409
9	Monte San Giacomo . .	20	44	54	19	30	2336	23	Sassano . . . . .	42	82	80	33	38	4484
10	Montesano sulla Mar- cellana . . . . .	32	92	85	61	64	5273	24	Teggiano . . . . .	46	127	93	62	65	5910
11	Morigerati . . . . .	10	15	26	15	14	1271	25	Torraca . . . . .	16	27	17	20	13	1332
12	Padula . . . . .	46	116	68	71	70	8038	26	Tortorella . . . . .	6	13	16	11	8	991
13	Pertosa . . . . .	10	24	18	13	17	846	27	Vibonati . . . . .	28	28	31	28	23	2660
14	Polla . . . . .	53	100	79	67	59	5127								
									TOTALE . . . . .	672	1350	1230	820	924	80694

CIRCONDARIO DI SALERNO.

1	Acerno . . . . .	23	67	67	46	72	2676	5	Baronissi . . . . .	90	128	136	108	110	8016
2	Analfi . . . . .	56	184	131	135	129	7554	6	Bracigliano . . . . .	23	48	56	28	37	3210
3	Angri . . . . .	67	223	221	174	188	11334	7	Calvanico . . . . .	16	21	21	15	15	1734
4	Atrani . . . . .	22	75	49	58	51	2533	8	Castel San Giorgio . .	44	81	93	52	79	5087

TAVOLA I. — MOVIMENTO PER COMUNI.

Anno 1883.

Sassari.

CIRCONDARI E DISTRETTI — COMUNI	MATRIMONI	NATI		MORTI		POPOLAZIONE 31 dicembre 1883	CIRCONDARI E DISTRETTI — COMUNI	MATRIMONI	NATI		MORTI		POPOLAZIONE 31 dicembre 1883
		Maschi	Femmine	Maschi	Femmine				Maschi	Femmine			
											Maschi	Femmine	
9 Castiglione dei Genovesi . . . . .	12	13	16	14	9	1113	27 Pellezano . . . . .	53	123	122	87	90	6631
10 Cava dei Tirreni . . . . .	194	415	393	268	264	21818	28 Positano . . . . .	28	48	36	47	34	2395
11 Cetara . . . . .	23	40	33	33	26	2246	29 Praiano . . . . .	9	19	21	11	15	1058
12 Conca Marini . . . . .	6	10	10	4	14	812	30 Ravello . . . . .	14	28	32	30	30	1945
13 Corbara . . . . .	21	43	28	35	35	1773	31 Rocca Piemonte . . . . .	26	75	47	52	53	3926
14 Fisciano . . . . .	58	121	119	116	110	7473	32 Salerno . . . . .	264	871	874	574	601	32365
15 Furore . . . . .	4	16	10	6	4	685	33 San Cipriano Picentino . . . . .	34	56	69	35	17	4017
16 Giffoni sei Casali . . . . .	36	69	58	29	38	4054	34 San Mango Piemonte . . . . .	10	23	15	5	7	1019
17 Giffoni Valle Piana . . . . .	62	98	112	56	65	6445	35 San Marzano sul Sarno . . . . .	20	68	76	83	91	3267
18 Majori . . . . .	48	94	107	79	70	5045	36 Sant'Egidio del Monte Albino . . . . .	35	69	62	50	59	3457
19 Mercato San Severino . . . . .	83	205	160	145	144	10679	37 San Valentino Torio . . . . .	38	93	68	93	86	4205
20 Minori . . . . .	54	80	74	52	56	3536	38 Sarno . . . . .	134	332	285	271	281	17169
21 Montecorvino Pugliano . . . . .	65	137	113	65	59	6507	39 Scafati . . . . .	133	232	249	213	214	11318
22 Montecorvino Rovella . . . . .	74	149	153	94	93	7589	40 Scala . . . . .	13	25	22	24	21	1375
23 Nocera Inferiore . . . . .	128	347	304	323	264	15962	41 Siano . . . . .	25	76	58	54	34	3276
24 Nocera Superiore . . . . .	58	115	124	131	111	6908	42 Tramonti . . . . .	42	101	109	70	79	5211
25 Olevano sul Tusciano . . . . .	38	61	70	33	38	3227	43 Vietri sul Mare . . . . .	73	162	130	85	96	8543
26 Pagani . . . . .	131	292	272	217	220	13521							
							TOTALE . . . . .	2387	5530	5205	4100	4109	272716

CIRCONDARIO DI VALLO DELLA LUCANIA.

1 Agropoli . . . . .	18	42	35	22	20	2360	29 Omignano . . . . .	4	15	12	4	9	1237
2 Alfano . . . . .	3	10	7	12	20	743	30 Orria . . . . .	12	27	17	10	11	1534
3 Ascea . . . . .	20	30	20	24	23	2265	31 Ortodonicò . . . . .	9	32	22	16	15	2202
4 Camerota . . . . .	29	56	58	35	35	3278	32 Perdifumo . . . . .	11	26	22	17	19	2100
5 Campora . . . . .	4	26	26	39	41	1314	33 Perito . . . . .	15	13	24	11	4	1566
6 Cannalonga . . . . .	5	9	12	13	12	1036	34 Piaggine Soprane . . . . .	25	54	42	35	53	3159
7 Casalcechio . . . . .	22	23	27	25	24	3128	35 Pisciotta . . . . .	15	40	33	36	30	3541
8 Castellabate . . . . .	30	73	57	41	39	4977	36 Pollica . . . . .	17	41	40	22	20	3255
9 Castellnuovo Cilento . . . . .	3	10	12	13	11	770	37 Prignano Cilento . . . . .	17	34	23	25	31	1729
10 Castel Ruggiero . . . . .	9	10	6	8	2	611	38 Roccafortiosa . . . . .	13	22	33	26	36	2039
11 Celle di Bulgheria . . . . .	11	29	17	15	10	1523	39 Rofrano . . . . .	24	48	37	19	35	2055
12 Centola . . . . .	16	37	30	24	27	2753	40 Rutino . . . . .	17	29	24	21	15	1563
13 Ceraso . . . . .	13	37	30	33	29	2563	41 Sacco . . . . .	13	22	34	20	22	1668
14 Cicerale . . . . .	14	35	32	25	21	2136	42 Salento . . . . .	6	8	9	15	15	1173
15 Cuccaro Vetere . . . . .	3	10	5	5	5	821	43 San Giovanni a Piro . . . . .	27	44	44	32	40	3261
16 Futani . . . . .	7	19	14	18	15	986	44 San Mauro Cilento . . . . .	10	14	21	5	10	1299
17 Gioj . . . . .	16	34	27	11	30	1969	45 San Mauro la Bruca . . . . .	6	9	16	4	9	945
18 Laureana Cilento . . . . .	11	27	24	18	28	1938	46 Serramezzana . . . . .	4	7	8	6	6	624
19 Laurino . . . . .	14	37	28	26	20	2696	47 Sessa Cilento . . . . .	21	39	31	27	18	3196
20 Laurito . . . . .	15	16	20	21	16	1456	48 Stella Cilento . . . . .	12	18	22	14	24	1744
21 Licusati . . . . .	14	22	17	13	11	1190	49 Stio . . . . .	9	27	18	20	19	1550
22 Lustra . . . . .	3	11	16	14	12	1200	50 Torchiara . . . . .	7	19	21	10	10	1402
23 Magliano Vetere . . . . .	5	14	15	10	7	1051	51 Torre Orsaja . . . . .	20	29	24	20	19	1855
24 Mojo della Civitella . . . . .	15	28	22	15	8	1344	52 Valle dell'Angelo . . . . .	6	11	14	15	16	1517
25 Montano Antilla . . . . .	20	32	41	28	22	2136	53 Vallo della Lucania . . . . .	36	63	77	43	51	5044
26 Monteforte Cilento . . . . .	7	16	10	12	15	775							
27 Novi Velia . . . . .	5	13	14	10	14	1071							
28 Ogliastro Cilento . . . . .	16	43	32	28	18	1994	TOTALE . . . . .	704	1440	1322	1031	1072	101322

PROVINCIA DI SASSARI.

CIRCONDARIO DI ALGHERO.

1 Alghero . . . . .	46	210	181	150	126	10423	12 Olmedo . . . . .	1	12	14	5	8	511
2 Banari . . . . .	6	33	28	17	13	1356	13 Padria . . . . .	14	38	38	47	63	1909
3 Bessude . . . . .	6	17	13	8	..	715	14 Pozzomaggiore . . . . .	21	91	78	38	45	3959
4 Bonnanaro . . . . .	14	21	25	14	15	1428	15 Romana . . . . .	3	18	20	11	15	778
5 Bonorva . . . . .	32	108	123	62	67	6322	16 Semestene . . . . .	3	16	10	14	11	616
6 Borutta . . . . .	2	6	14	3	10	635	17 Siligo . . . . .	18	30	18	8	10	1219
7 Cheremule . . . . .	4	14	8	5	6	797	18 Tiesi . . . . .	28	56	76	32	48	3530
8 Cossoine . . . . .	14	32	42	19	18	1582	19 Torralba . . . . .	11	20	23	16	17	1447
9 Giave . . . . .	16	31	44	17	20	1871	20 Villanova Monteleone . . . . .	36	99	113	56	36	4613
10 Mara . . . . .	9	29	22	10	5	857							
11 Monteleone Rocca Doria . . . . .	4	8	8	4	5	373	TOTALE . . . . .	288	889	898	536	538	44941

TAVOLA I. — MOVIMENTO PER COMUNI.

Anno 1883.

Sassari.

CIRCONDARI E DISTRETTI — COMUNI		MATRIMONI	NATI		MORTI		POPOLAZIONE 31 dicembre 1883	CIRCONDARI E DISTRETTI — COMUNI		MATRIMONI	NATI		MORTI		POPOLAZIONE 31 dicembre 1883
Maschi	Femmine		Maschi	Femmine	Maschi	Femmine		Maschi	Femmine		Maschi	Femmine	Maschi	Femmine	

CIRCONDARIO DI NUORO.

1	Bitti . . . . .	22	69	70	41	42	3592	19	Onifai . . . . .	4	11	3	7	10	446
2	Bolotana . . . . .	17	55	50	23	25	3259	20	Oniferi . . . . .	2	23	11	15	20	743
3	Dorgali . . . . .	27	80	89	48	47	4477	21	Orani . . . . .	7	45	37	33	27	2633
4	Fonni . . . . .	30	61	52	39	38	3333	22	Orgosolo . . . . .	16	45	20	34	32	2214
5	Galtelli . . . . .	12	14	26	9	7	775	23	Orosei . . . . .	12	47	32	27	32	1956
6	Gavoi . . . . .	12	32	33	14	22	1950	24	Orotelli . . . . .	14	38	32	18	27	1940
7	Irgoli . . . . .	1	14	12	13	6	839	25	Orune . . . . .	10	54	50	29	22	2478
8	Lei . . . . .	5	12	11	10	4	431	26	Osidda . . . . .	4	7	9	4	2	511
9	Loculi . . . . .	3	3	1	3	4	240	27	Ottana . . . . .	8	23	14	12	13	1037
10	Lodè . . . . .	9	27	25	15	24	1316	28	Ovodda . . . . .	10	30	24	13	14	1156
11	Lodine . . . . .	1	..	9	..	4	153	29	Posada . . . . .	14	40	42	49	44	1791
12	Lula . . . . .	6	21	27	16	22	1401	30	Sarule . . . . .	8	33	31	20	18	1727
13	Mamojada . . . . .	12	35	32	21	34	2081	31	Silanus . . . . .	15	45	54	19	14	2134
14	Nuoro . . . . .	36	122	100	68	58	6388	32	Siniscola . . . . .	20	66	78	38	52	2962
15	Oliena . . . . .	11	42	55	49	36	3712	33	Terpè . . . . .	5	30	22	21	15	1069
16	Ollolai . . . . .	4	21	27	4	5	1285								
17	Olzai . . . . .	7	28	17	12	15	1245								
18	Onani . . . . .	2	8	7	2	3	241								
									TOTALE . . . . .	366	1182	1105	726	738	61515

CIRCONDARIO DI OZIERI.

1	Alà dei Sardi . . . . .	12	26	25	15	13	1410	13	Iffireddu . . . . .	7	15	12	5	14	777
2	Anela . . . . .	4	13	15	8	8	758	14	Monti . . . . .	18	40	25	15	14	1323
3	Ardara . . . . .	1	12	10	5	3	502	15	Mores . . . . .	14	49	44	12	13	2561
4	Benetutti . . . . .	9	49	31	21	25	2256	16	Nughedu di San Ni- colò . . . . .	7	27	34	14	22	1785
5	Berehidda . . . . .	12	43	35	23	18	1937	17	Nule . . . . .	4	24	29	8	13	1537
6	Bono . . . . .	14	50	66	23	37	3294	18	Oschiri . . . . .	12	66	40	17	25	2732
7	Bottidda . . . . .	5	19	15	8	5	896	19	Ozieri . . . . .	58	135	137	93	91	8763
8	Buddusò . . . . .	21	77	64	34	28	3108	20	Pattada . . . . .	41	71	60	31	43	4096
9	Bultei . . . . .	8	22	18	12	8	1236	21	Tula . . . . .	7	17	21	10	14	1220
10	Burgos . . . . .	2	18	15	6	8	837								
11	Esporlatu . . . . .	..	8	9	6	5	386								
12	Illorai . . . . .	6	27	25	10	14	1220								
									TOTALE . . . . .	262	808	730	376	421	42694

CIRCONDARIO DI SASSARI.

1	Bulzi . . . . .	5	10	19	18	17	618	14	Perfugas . . . . .	6	27	19	23	25	1448
2	Cargeghe . . . . .	7	23	11	8	4	517	15	Ploaghe . . . . .	24	69	63	22	24	3622
3	Castel Sardo . . . . .	14	37	42	24	23	2105	16	Porto Torres . . . . .	39	111	90	52	45	3693
4	Chiararamonti . . . . .	10	33	38	25	28	2073	17	Putifigari . . . . .	4	15	14	13	13	677
5	Codrungianus . . . . .	5	24	25	5	9	1176	18	Sassari . . . . .	267	627	597	352	359	37340
6	Florinas . . . . .	12	62	52	21	24	2219	19	Sedini . . . . .	17	51	39	30	15	2191
7	Ittiri . . . . .	49	95	107	42	44	5753	20	Sennori . . . . .	9	79	42	36	28	3199
8	Laerru . . . . .	6	22	16	19	13	873	21	Sorso . . . . .	46	114	129	80	77	6098
9	Martis . . . . .	9	33	19	16	16	980	22	Tissi . . . . .	11	38	24	25	25	1474
10	Muros . . . . .	3	8	9	6	6	352	23	Uri . . . . .	2	29	22	12	10	1212
11	Nulvi . . . . .	10	61	54	28	37	3292	24	Usini . . . . .	22	50	47	33	32	2123
12	Osilo . . . . .	44	120	82	68	52	5532								
13	Ossi . . . . .	23	59	61	16	29	2918								
									TOTALE . . . . .	644	1797	1621	974	955	91515

CIRCONDARIO DI TEMPIO PAUSANIA.

1	Aggius . . . . .	10	51	56	27	38	2644	7	Santa Teresa Gallura . . . . .	15	34	45	17	21	2141
2	Bortigiadas . . . . .	12	14	20	16	17	1056	8	Tempio Pausania . . . . .	83	134	110	143	147	11239
3	Calangianus . . . . .	19	51	64	45	38	3116	9	Terranova Pausania . . . . .	32	95	73	76	49	3665
4	La Maddalena . . . . .	17	36	39	15	14	1947								
5	Luras . . . . .	11	56	41	22	24	2317								
6	Nuchis . . . . .	5	18	9	6	6	952								
									TOTALE . . . . .	204	489	457	367	354	29075

TAVOLA I. — MOVIMENTO PER COMUNI.

Anno 1883.

Siena — Siracusa.

CIRCONDARI E DISTRETTI — COMUNI	MATRIMONI	NATI		MORTI		POPOLAZIONE 31 dicembre 1883	CIRCONDARI E DISTRETTI — COMUNI	MATRIMONI	NATI		MORTI		POPOLAZIONE 31 dicembre 1883
		Maschi	Femmine	Maschi	Femmine				Maschi	Femmine			

PROVINCIA DI SIENA.

CIRCONDARIO DI MONTEPULCIANO.

1	Abbadia S. Salvatore.	17	104	84	87	77	3467	10	San Casciano de'Bagni	33	73	68	49	49	3504
2	Castiglione d'Orcia.	59	90	75	55	61	4150	11	San Quirico d'Orcia.	20	37	46	21	33	1859
3	Cetona.	34	94	67	47	56	4387	12	Sarteano.	43	83	89	58	58	4741
4	Chianciano.	29	71	47	39	43	2655	13	Sinalunga.	100	156	152	170	152	8888
5	Chiusi.	58	88	117	54	79	5175	14	Torrita.	41	96	68	54	53	4797
6	Montepulciano.	137	279	256	186	200	15587	15	Trequanda.	33	51	42	58	41	2602
7	Pian Castagnajo.	33	94	64	74	93	3693								
8	Pienza.	32	67	61	27	38	3317								
9	Radicofani.	31	62	56	34	42	2780								
	TOTALE . . .	700	1445	1292	1013	1075	69602								

CIRCONDARIO DI SIENA.

1	Asciano.	63	162	131	74	76	7005	13	Monticiano.	15	54	50	35	41	2981
2	Buonconvento.	35	63	47	62	68	3372	14	Murlo.	25	52	59	31	29	3173
3	Casole d'Elsa.	45	57	78	50	43	4399	15	Poggibonsi.	89	177	171	112	95	8650
4	Castellina in Chianti.	17	64	64	56	50	4110	16	Radda.	12	52	52	44	35	3171
5	Castellnuovo Berardenga.	61	138	127	148	113	7895	17	Radicofani.	24	55	68	30	37	3946
6	Chiusdino.	35	65	60	52	44	3996	18	Rapolano.	49	95	85	68	61	4272
7	Colle di Val d'Elsa.	84	173	120	153	122	8712	19	San Gimignano.	59	154	152	126	127	8636
8	Gajole.	30	91	78	81	73	5211	20	San Giovanni d'Asso.	22	47	42	46	44	2559
9	Masse di Siena.	62	131	112	86	89	8877	21	Siena.	148	310	340	498	491	24546
10	Montalcino.	77	153	162	105	128	8020	22	Sovicille.	62	120	125	65	76	7609
11	Monteriggioni.	34	55	65	49	45	3916								
12	Monteroni d'Arbia.	27	92	75	50	58	4234								
	TOTALE . . .	1075	2360	2263	2024	1945	139270								

PROVINCIA DI SIRACUSA.

CIRCONDARIO DI MODICA.

1	Biscari.	37	63	69	75	55	4102	9	Ragusa Inferiore.	61	144	125	129	116	6532
2	Chiaromonte Gulfi.	69	203	191	146	172	9894	10	Santa Croce Camerina	62	114	93	96	58	5224
3	Comiso.	186	493	456	316	348	19923	11	Scicli.	150	264	249	182	154	12267
4	Giarratana.	32	83	82	60	45	3245	12	Spaccaforno.	85	172	196	140	130	8819
5	Modica.	304	681	670	522	506	42212	13	Vittoria.	263	625	603	512	517	24787
6	Monterosso Almo.	37	131	122	79	73	9043								
7	Pozzallo.	39	97	98	52	34	4613								
8	Ragusa.	223	642	570	488	481	25156								
	TOTALE . . .	1548	3712	3524	2797	2689	175817								

CIRCONDARIO DI NOTO.

1	Avola.	132	264	257	183	201	12891	7	Pachino.	103	247	202	116	123	8786
2	Buccheri.	42	86	96	69	62	4778	8	Palazzolo Acreide.	126	265	289	174	165	11548
3	Bucsemi.	19	71	73	56	51	2536	9	Rosolini.	91	164	179	155	156	7616
4	Cassarò.	27	48	35	36	34	1737								
5	Ferla.	38	123	82	81	80	4627								
6	Notò.	174	320	315	248	253	18518								
	TOTALE . . .	752	1588	1528	1118	1125	73037								



TAVOLA I. — MOVIMENTO PER COMUNI.

Anno 1883.

Teramo.

CIRCONDARI E DISTRETTI — COMUNI	MATRIMONI	NATI		MORTI		POPOLAZIONE 31 dicembre 1883	CIRCONDARI E DISTRETTI — COMUNI	MATRIMONI	NATI		MORTI		POPOLAZIONE 31 dicembre 1883
		Maschi	Femmine	Maschi	Femmine				Maschi	Femmine			
											Maschi	Femmine	
11 Catignano . . . . .	19	50	61	29	30	2606	25 Moscufo . . . . .	21	45	30	20	22	2005
12 Cepagatti . . . . .	23	79	60	36	32	3527	26 Nocciano . . . . .	14	39	33	22	26	1749
13 Cermignano . . . . .	24	45	55	28	46	2660	27 Penna Sant'Andrea . . . . .	10	25	24	9	9	1095
14 Città Sant'Angelo . . . . .	58	124	123	64	76	6934	28 Penne . . . . .	73	188	187	143	127	9539
15 Civitaquana . . . . .	20	33	37	28	35	2187	29 Pescosansonesco . . . . .	16	54	28	36	31	1536
16 Civitella Casanova . . . . .	39	70	81	51	53	4568	30 Pianella . . . . .	45	115	105	75	76	6586
17 Collocorvino . . . . .	33	52	54	37	49	3112	31 Pietrignano . . . . .	13	24	23	14	29	1308
18 Corvara . . . . .	16	17	28	28	18	1291	32 Pietranico . . . . .	14	31	27	22	25	1287
19 Cugnoli . . . . .	16	36	58	27	34	1876	33 Rosciano . . . . .	32	54	62	35	40	2714
20 Ellice . . . . .	20	30	31	26	24	1943	34 Spoltore . . . . .	51	94	81	66	54	4512
21 Farindola . . . . .	43	63	78	50	71	3335	35 Torre de' Passeri . . . . .	24	65	64	38	34	2734
22 Loreto Aprutino . . . . .	54	84	101	81	105	5708	36 Vicoli . . . . .	3	17	22	6	9	946
23 Montebello di Bertona . . . . .	18	23	36	17	29	1577							
24 Montesilvano . . . . .	43	75	74	31	43	3918							
							TOTALE . . . . .	983	2014	1995	1387	1461	106659

CIRCONDARIO DI TERAMO.

1 Ancarano . . . . .	7	36	32	23	19	1692	21 Montepagano . . . . .	48	107	99	58	74	5164
2 Atri . . . . .	115	211	208	127	109	11009	22 Montorio al Vomano . . . . .	54	116	108	64	76	5986
3 Bellante . . . . .	17	48	44	20	22	2627	23 Morro d'Oro . . . . .	23	34	41	20	19	2277
4 Campi . . . . .	90	153	152	81	88	8362	24 Mosciano Sant'Angelo . . . . .	60	116	120	74	73	7000
5 Canzano . . . . .	12	30	28	17	14	1960	25 Mutignano . . . . .	18	31	28	14	15	1737
6 Castellalto . . . . .	24	40	46	27	13	2838	26 Nereto . . . . .	28	57	37	27	28	2887
7 Castelli . . . . .	31	66	63	31	38	3303	27 Noretasco . . . . .	39	70	73	35	33	4343
8 Castiglione della Valle . . . . .	24	41	34	21	21	2177	28 Pietracamela . . . . .	14	25	32	17	12	1355
9 Castilenti . . . . .	15	38	28	21	14	1663	29 Rocca Santa Maria . . . . .	9	22	13	13	15	1338
10 Cellino Attanasio . . . . .	37	57	62	32	38	3359	30 Sant'Egidio alla Vi- brata . . . . .	20	54	46	31	24	2613
11 Civitella del Tronto . . . . .	77	149	156	70	63	7929	31 Sant'Omero . . . . .	23	85	53	45	40	3764
12 Colonnella . . . . .	39	86	76	45	50	4815	32 Silvi . . . . .	38	56	61	26	35	3405
13 Controguerra . . . . .	21	51	56	23	37	2741	33 Teramo . . . . .	159	384	386	243	250	20744
14 Corropoli . . . . .	38	81	61	51	43	3863	34 Torano Nuovo . . . . .	18	26	32	23	20	1806
15 Cortino . . . . .	13	25	37	13	18	1620	35 Torricella Sicura . . . . .	31	45	46	29	31	3236
16 Crognaleto . . . . .	32	63	55	33	40	3239	36 Tortoreto . . . . .	36	63	81	34	42	4549
17 Fano Adriano . . . . .	11	27	35	9	19	1076	37 Tossicia . . . . .	17	41	41	21	23	2383
18 Giulianova . . . . .	40	109	95	49	59	6099	38 Valle Castellana . . . . .	23	64	54	29	31	3936
19 Isola del Gran Sasso d'Italia . . . . .	43	105	69	52	57	4059							
20 Montefino . . . . .	8	30	33	30	17	1647	TOTALE . . . . .	1352	2842	2721	1578	1620	154601

PROVINCIA DI TORINO.

CIRCONDARIO DI AOSTA.

1 Allain . . . . .	5	11	14	11	10	778	22 Cogne . . . . .	8	23	19	19	26	1566
2 Antey-la-Magdeleine . . . . .	3	8	5	4	4	338	23 Courmayeur . . . . .	11	11	15	11	10	1194
3 Antey-Saint-André . . . . .	2	11	10	15	28	1055	24 Donnas . . . . .	18	36	24	21	22	1928
4 Aosta . . . . .	31	86	92	122	128	7317	25 Doues . . . . .	2	16	9	9	6	823
5 Arnaz . . . . .	12	26	24	19	25	1625	26 Emarèse . . . . .	1	8	8	11	6	478
6 Arvier . . . . .	7	7	16	11	7	1045	27 Étroubles . . . . .	5	21	12	7	12	959
7 Avise . . . . .	3	7	9	9	4	613	28 Fénis . . . . .	10	24	24	16	17	1628
8 Ayas . . . . .	9	27	24	41	30	1663	29 Fontainemore . . . . .	8	23	18	17	18	1220
9 Aymaville . . . . .	7	24	27	15	18	1748	30 Gignod . . . . .	5	29	16	7	13	1441
10 Bard . . . . .	7	6	8	4	6	443	31 Gressan . . . . .	4	8	19	16	10	1126
11 Bionaz . . . . .	1	7	4	5	2	279	32 Gressoney-la-Trinité . . . . .	6	6	1	4	6	166
12 Brissogne . . . . .	3	10	11	13	13	813	33 Gressoney-Saint-Jean . . . . .	4	14	10	12	4	722
13 Brusson . . . . .	17	28	31	11	23	1772	34 Hône . . . . .	5	19	17	19	18	915
14 Challant-Saint-Ansel- me . . . . .	6	19	10	19	13	1136	35 Introd . . . . .	7	9	11	5	13	896
15 Challant-Saint-Victor . . . . .	10	18	18	18	10	1127	36 Issime . . . . .	12	28	23	10	18	1545
16 Chambave . . . . .	4	22	5	16	12	932	37 Issogne . . . . .	8	17	27	12	18	856
17 Chamois . . . . .	2	6	5	1	3	335	38 Jovençon . . . . .	2	7	4	2	3	456
18 Champ-de-Praz . . . . .	6	13	14	7	7	687	39 La-Salle . . . . .	9	28	26	16	25	2160
19 Champorcher . . . . .	12	13	18	17	18	1013	40 La-Thuille . . . . .	6	9	6	7	11	703
20 Charvensod . . . . .	4	8	12	9	7	707	41 Lillianne . . . . .	5	16	14	9	7	988
21 Châtillon . . . . .	20	38	35	39	44	2874	42 Montjovet . . . . .	11	30	25	20	19	1683
							43 Morgex . . . . .	5	10	16	11	20	1101



TAVOLA I. — MOVIMENTO PER COMUNI.

Anno 1883.

Torino.

CIRCONDARI E DISTRETTI — COMUNI	MATRIMONI	NATI		MORTI		POPOLAZIONE 31 dicembre 1883	CIRCONDARI E DISTRETTI — COMUNI	MATRIMONI	NATI		MORTI		POPOLAZIONE 31 dicembre 1883
		Maschi	Femmine	Maschi	Femmine				Maschi	Femmine	Maschi	Femmine	
		104 Valtrato . . . . .	8	25	24				14	15	968	110 Villareggia . . . . .	
105 Vestignè . . . . .	11	16	22	17	17	1373	111 Vische . . . . .	33	59	40	26	28	2340
106 Vialfrè . . . . .	9	6	6	5	3	463	112 Vistrorio . . . . .	6	20	13	12	10	977
107 Vico Canavese . . . . .	6	16	4	6	5	814							
108 Vidracco . . . . .	2	2	8	8	8	455							
109 Villa Castelnuovo . . . . .	8	12	11		14	821							
							TOTALE . . . . .	1352	2967	2778	2239	2233	171548

CIRCONDARIO DI PINEROLO.

1	Abbadia Alpina . . . . .	17	27	35	18	18	1771	36	Perrero . . . . .	2	4	7	13	21	510
2	Airasca . . . . .	12	28	35	36	32	1964	37	Pinasca . . . . .	18	66	59	41	45	3273
3	Angrogna . . . . .	14	37	40	26	22	2459	38	Pineroło . . . . .	124	225	251	204	188	17151
4	Bibiana . . . . .	26	54	55	52	51	3223	39	Piscina . . . . .	15	17	11	13	9	849
5	Bobbio Pellice . . . . .	15	25	22	17	6	1552	40	Pomaretto . . . . .	7	7	10	14	11	705
6	Bovile . . . . .		3	8	5	3	219	41	Porte . . . . .	8	13	11	9	10	927
7	Briчерасіо . . . . .	30	76	64	68	40	3619	42	Pragelato . . . . .	12	31	24	15	19	1733
8	Buriasco . . . . .	12	21	28	20	24	1734	43	Praly . . . . .	11	23	22	22	16	1323
9	Campiglione . . . . .	12	18	11	19	21	1050	44	Pramollo . . . . .	10	16	18	8	10	1359
10	Cantalupa . . . . .	17	28	23	23	18	1651	45	Prarostino . . . . .	17	23	18	12	13	1507
11	Castagnole Piemonte . . . . .	16	45	36	42	42	2218	46	Riclarotto . . . . .	9	14	7	12	6	604
12	Cavour . . . . .	50	126	131	115	132	7237	47	Roccapiatto . . . . .	4	5	2	4	3	235
13	Cereenasco . . . . .	12	26	28	19	27	2049	48	Roletto . . . . .	4	18	15	9	5	1058
14	Chiabrano . . . . .		3	3	2	2	147	49	Rorà . . . . .	2	12	12	10	5	710
15	Cumiana . . . . .	49	121	110	124	137	5682	50	Roure . . . . .	24	52	54	41	43	2955
16	Faetto . . . . .	2	15	14	16	10	836	51	Salza di Pineroło . . . . .	2	10	4	3	5	384
17	Fenestrelle . . . . .	5	10	22	13	20	1221	52	San Germano Chisone . . . . .	6	17	17	21	17	1328
18	Fenile . . . . .	7	6	5	7	4	409	53	San Martino di Perrero . . . . .	2	5	2	5	3	169
19	Frossasco . . . . .	3	24	30	20	14	1628	54	San Pietro Val Lemina . . . . .	16	27	28	20	26	1484
20	Garzigliana . . . . .	3	16	13	14	9	877	55	San Secondo di Pineroło . . . . .	12	52	32	35	20	1999
21	Inverso Pinasca . . . . .	4	10	12	8	9	790		Scalenghe . . . . .	35	61	58	60	53	3744
22	Inverso Porte . . . . .	4	14	8	7	4	691		Tavernette . . . . .		5	10	3	1	306
23	Lombriasco . . . . .	14	19	18	17	16	1124		Torre Pellice . . . . .	36	72	74	60	69	4620
24	Luserna San Giovanni . . . . .	21	71	58	48	38	3816		Traverse . . . . .	1	2	1	4		166
25	Lusernetta . . . . .	4	16	15	7	13	727		Usseaux . . . . .	3	9	17	15	18	1005
26	Macello . . . . .	10	33	29	19	21	2050		Vigone . . . . .	49	82	85	78	67	6144
27	Maniglia . . . . .	1	2	7	3	2	297		Villafranca Piemonte . . . . .	60	128	128	106	77	8119
28	Massello . . . . .	10	8	13	8	13	606		Villar Pellice . . . . .	8	22	30	19	30	2037
29	Meano . . . . .	6	12	10	2	5	538		Villar Perosa . . . . .	9	34	20	12	20	1263
30	Mentoulles . . . . .	7	14	15	7	9	974		Virle Piemonte . . . . .	11	24	29	22	21	1730
31	None . . . . .	22	44	37	39	39	2844		Volvera . . . . .	16	43	36	26	35	2284
32	Osasco . . . . .	4	24	11	21	17	853								
33	Osasio . . . . .	8	14	14	21	26	1194								
34	Pancalieri . . . . .	9	41	33	42	21	2741								
35	Perosa Argentina . . . . .	10	27	31	36	36	2234								
									TOTALE . . . . .	969	2177	2116	1861	1768	134736

CIRCONDARIO DI SUSA.

1	Almese . . . . .	8	18	21	12	11	1300	21	Fenils . . . . .	1	4	7	2	6	289
2	Avigliana . . . . .	28	67	63	34	44	3695	22	Ferrera Cenisio . . . . .	3	8	5	7	8	373
3	Bardonecchia . . . . .	5	22	16	21	14	1249	23	Foresto di Susa . . . . .	11	17	15	7	14	769
4	Beaulard . . . . .	6	19	25	13	11	982	24	Frasinerere . . . . .	14	41	26	21	21	1786
5	Borgone Susa . . . . .	5	36	23	17	18	1081	25	Giaglione . . . . .	6	34	20	29	24	1621
6	Bousson . . . . .	9	8	1	5	6	286	26	Giaveno . . . . .	62	205	179	140	118	10291
7	Bruzolo . . . . .	10	20	27	14	20	1545	27	Gravere . . . . .	14	22	23	23	24	1355
8	Bussoleno . . . . .	18	80	77	44	54	3659	28	Mattie . . . . .	10	35	31	40	66	2108
9	Buttiglieria Alta . . . . .	8	15	15	20	22	1304	29	Meana di Susa . . . . .	11	30	22	18	20	1706
10	Cesana Torinese . . . . .	8	9	14	6	8	728	30	Melezet . . . . .	4	14	9	11	10	626
11	Champlas-du-Col . . . . .	9	4	6	4	4	335	31	Millaures . . . . .	1	7	4	2	1	434
12	Chianoc . . . . .	6	33	32	20	20	1825	32	Mocchie . . . . .	18	49	51	37	39	2623
13	Chiavrie . . . . .	14	36	41	35	43	2132	33	Mollières . . . . .	4	1	5	2	4	164
14	Chiomonte . . . . .	7	36	28	20	21	1932	34	Mompantero . . . . .	10	29	22	19	23	1448
15	Chiusa di San Michele . . . . .	4	20	11	13	20	1137	35	Novalesa . . . . .	6	22	25	19	24	1089
16	Clavières . . . . .	1	1	1	2		51	36	Oulx . . . . .	11	38	39	32	35	1900
17	Coazze . . . . .	19	72	59	44	38	4081	37	Reano . . . . .	10	12	18	13	13	1041
18	Condove . . . . .	13	17	18	18	19	1099	38	Rivera . . . . .	11	23	23	17	19	1475
19	Desertes . . . . .			7	4	5	227	39	Rochemolles . . . . .	1	4	5	8	4	398
20	Exilles . . . . .	16	24	22	21	24	1906	40	Rubiana . . . . .	13	60	56	33	37	3107



TAVOLA I. — MOVIMENTO PER COMUNI.

Anno 1883.

Torino.

CIRCONDARI E DISTRETTI — COMUNI	MATRIMONI	NATI		MORTI		POPOLAZIONE 31 dicembre 1883	CIRCONDARI E DISTRETTI — COMUNI	MATRIMONI	NATI		MORTI		POPOLAZIONE 31 dicembre 1883
		Maschi	Femmine	Maschi	Femmine				Maschi	Femmine			
41 Salbertrand . . . . .	10	23	22	12	12	1399	50 Susa . . . . .	18	75	89	49	56	4526
42 San Didero . . . . .	5	14	6	7	9	526	51 Thures . . . . .	8	7	3	5	3	293
43 San Giorio . . . . .	23	34	41	17	30	2096	52 Trausa . . . . .	15	52	27	24	14	2042
44 Sant'Ambrogio di Torino . . . . .	11	28	37	23	19	1475	53 Valgioje . . . . .	7	24	14	9	13	966
45 Sant'Antonino di Susa . . . . .	11	27	42	27	25	1776	54 Vayes . . . . .	6	20	19	18	13	969
46 Sauze di Cesana . . . . .	7	12	12	11	14	490	55 Venaus . . . . .	7	17	14	22	42	1346
47 Sauze d'Oulx . . . . .	8	15	8	8	10	652	56 Villar Almese . . . . .	13	26	26	22	19	1469
48 Savoulx . . . . .	5	8	3	3	9	507	57 Villar Focchiardo . . . . .	18	50	44	35	45	2632
49 Solomiac . . . . .	4	5	6	7	10	296	TOTALE . . . . .	591	1629	1505	1146	1255	88617

CIRCONDARIO DI TORINO.

1 Ala di Stura . . . . .	5	8	7	9	4	704	61 La Loggia . . . . .	13	23	27	9	19	1533
2 Alpignano . . . . .	13	39	43	26	39	2214	62 Lanzo Torinese . . . . .	10	49	39	39	50	2726
3 Andezeno . . . . .	12	23	20	19	10	1150	63 Lauriano . . . . .	11	28	31	18	14	1318
4 Arignano . . . . .	12	11	18	8	10	965	64 Lemie . . . . .	15	29	16	28	26	1675
5 Avugliano Vernone . . . . .	2	16	8	6	3	662	65 Levone . . . . .	12	17	16	19	28	1148
6 Balangero . . . . .	19	38	24	19	21	1813	66 Leyni . . . . .	35	82	83	54	60	4299
7 Baldissero Torinese . . . . .	20	29	17	23	15	1894	67 Lombardore . . . . .	6	26	26	18	12	1228
8 Balme . . . . .	5	3	5	5	5	348	68 Marcorengo . . . . .	5	6	10	5	5	543
9 Barbania . . . . .	16	35	32	26	26	1920	69 Martenno . . . . .	3	12	12	5	8	725
10 Bardassano . . . . .	8	10	11	4	5	711	70 Mathi . . . . .	8	32	22	18	17	1544
11 Beinasco . . . . .	18	32	22	17	13	1374	71 Mezzenile . . . . .	15	57	54	64	63	2919
12 Bonzo . . . . .	3	9	7	6	5	420	72 Mombello di Torino . . . . .	1	12	4	9	3	532
13 Borgaro di Torino . . . . .	5	41	19	23	9	1362	73 Monastero di Lanzo . . . . .	17	41	26	33	30	1768
14 Bosconero . . . . .	11	38	36	60	67	1909	74 Monastero Torinese . . . . .	7	18	16	14	18	683
15 Brandizzo . . . . .	20	42	37	31	15	1793	75 Moncalieri . . . . .	86	182	174	138	120	11519
16 Brozolo . . . . .	6	14	17	9	8	861	76 Mondrone . . . . .	2	6	5	3	13	186
17 Bruino . . . . .	3	22	15	6	6	786	77 Montaldo Torinese . . . . .	9	12	13	7	10	804
18 Brusasco . . . . .	12	10	16	16	15	1191	78 Montanaro . . . . .	42	107	117	88	102	4794
19 Busano . . . . .	13	12	14	14	21	947	79 Monte da Po . . . . .	7	17	21	19	10	1047
20 Bussolino Gassinese . . . . .	1	10	7	6	3	486	80 Moriondo Torinese . . . . .	6	17	12	8	11	973
21 Cafasse . . . . .	5	24	17	10	13	970	81 Nichelino . . . . .	6	32	20	23	31	1734
22 Camagna di Torino . . . . .	2	8	4	7	6	323	82 Nole . . . . .	26	54	50	45	48	2566
23 Cambiano . . . . .	15	37	40	29	39	2606	83 Oglianico . . . . .	8	21	10	11	6	1045
24 Candiolo . . . . .	12	21	18	25	18	1248	84 Orbassano . . . . .	13	45	52	37	41	2841
25 Cantolira . . . . .	18	22	22	21	18	1227	85 Pavarolo . . . . .	5	13	12	4	2	618
26 Carignano . . . . .	30	116	106	90	111	7201	86 Pecetto . . . . .	21	54	28	33	28	2284
27 Carmagnola . . . . .	66	170	153	204	208	12818	87 Pessinetto . . . . .	3	9	7	5	10	457
28 Casalborgone . . . . .	18	34	36	16	16	2367	88 Pianezza . . . . .	16	36	36	23	16	2497
29 Caselle Torinese . . . . .	41	110	87	77	64	5266	89 Piazzo . . . . .	7	18	9	7	11	966
30 Caselle . . . . .	4	17	9	23	13	843	90 Pino Torinese . . . . .	15	37	31	19	20	2114
31 Castagneto . . . . .	4	23	24	7	21	1341	91 Probese Torinese . . . . .	25	41	46	38	48	2561
32 Castiglione Torinese . . . . .	11	41	28	25	17	1729	92 Piosasco . . . . .	35	72	73	51	54	4032
33 Cavagnolo . . . . .	15	19	19	12	16	1439	93 Poirino . . . . .	39	116	119	66	67	7204
34 Cavoretto . . . . .	4	9	14	14	8	840	94 Pralormo . . . . .	10	31	21	22	8	1641
35 Ceres . . . . .	16	35	18	22	24	2103	95 Revigliasco Torinese . . . . .	7	16	16	7	12	814
36 Chialamberto . . . . .	12	19	25	24	30	1418	96 Riva presso Chieri . . . . .	14	45	39	20	29	2907
37 Chieri . . . . .	80	180	202	150	149	13163	97 Rivalba . . . . .	10	14	20	10	17	1075
38 Chivasso . . . . .	74	185	165	112	108	10092	98 Rivalta di Torino . . . . .	12	30	32	25	21	1912
39 Cinzano . . . . .	5	9	10	7	7	581	99 Rivara . . . . .	20	27	28	26	35	1657
40 Ciriè . . . . .	43	92	93	105	133	5037	100 Rivarolo Canavese . . . . .	51	144	145	106	108	7104
41 Coassolo Torinese . . . . .	28	72	63	53	31	4122	101 Rivarossa . . . . .	16	27	30	20	17	1253
42 Collegno . . . . .	18	63	47	78	54	3048	102 Rivoli . . . . .	41	131	122	121	122	6376
43 Col San Giovanni . . . . .	8	20	20	11	18	1123	103 Robassomero . . . . .	3	16	9	9	8	601
44 Corio . . . . .	58	109	111	119	106	6266	104 Rocca di Corio . . . . .	14	55	50	38	52	3028
45 Druent . . . . .	18	48	52	33	34	2612	105 Rondissone . . . . .	13	31	43	26	49	1993
46 Favria . . . . .	16	53	63	29	34	2791	106 Rosta . . . . .	8	12	20	20	9	860
47 Feletto . . . . .	20	30	33	28	18	1816	107 San Benigno . . . . .	17	54	31	27	32	3408
48 Fiano . . . . .	5	18	28	35	34	874	108 San Carlo di Ciriè . . . . .	5	28	20	15	15	1751
49 Foglizzo . . . . .	30	62	64	61	48	3077	109 San Franc. al Campo . . . . .	26	62	57	35	30	2618
50 Forno Alpi Graje . . . . .	1	4	4	3	113	110 Sangano . . . . .	6	7	9	12	5	559	
51 Forno di Rivara . . . . .	24	54	72	76	74	3244	111 San Gillio . . . . .	9	11	7	12	10	757
52 Front . . . . .	17	27	28	24	15	1520	112 San Mauro Torinese . . . . .	29	44	40	19	26	2529
53 Gassino . . . . .	30	47	37	28	29	2973	113 San Morizio Canavese . . . . .	27	64	69	55	59	3840
54 Germagnano . . . . .	7	11	16	9	15	820	114 San Raffaele e Cimena . . . . .	10	28	31	18	8	1657
55 Givoletto . . . . .	7	14	10	6	10	705	115 San Sebastiano da Po . . . . .	17	51	44	41	36	2602
56 Groscavallo . . . . .	2	7	5	4	4	259	116 Santena . . . . .	31	51	55	28	31	3384
57 Grosso . . . . .	2	14	12	10	9	605	117 Sciolze . . . . .	10	21	19	21	14	1314
58 Grugliasco . . . . .	18	72	46	43	34	2976	118 Settimo Torinese . . . . .	32	93	86	56	51	4025
59 Isolabella . . . . .	2	8	12	9	12	628	119 Torino . . . . .	1948	3944	3757	3656	3688	25559
60 La Cassa . . . . .	3	12	26	9	8	662	120 Traves . . . . .	10	26	11	19	13	855

TAVOLA I. — MOVIMENTO PER COMUNI.

Anno 1883.

Trapani.

CIRCONDARI E DISTRETTI — COMUNI	MATRIMONI	NATI		MORTI		POPOLAZIONE 31 dicembre 1883		CIRCONDARI E DISTRETTI — COMUNI	MATRIMONI	NATI		MORTI		POPOLAZIONE 31 dicembre 1883
		Maschi	Femmine	Maschi	Femmine					Maschi	Femmine	Maschi	Femmine	
		121 Trofarello . . . . .	5	28	32					24	14	1673	130 Villanova di Mathi. . . . .	
122 Usseglio . . . . .	12	23	24	16	18	1077	131 Villarbasse . . . . .	3	22	14	20	16	1219	
123 Val della Torre . . . . .	15	43	47	23	31	1981	132 Villa Stellone . . . . .	26	38	33	23	37	2783	
124 Vallo Torinese . . . . .	2	9	11	16	13	568	133 Vinovo . . . . .	27	50	42	41	32	3224	
125 Varisella . . . . .	12	15	19	9	21	626	134 Viù . . . . .	29	56	57	40	48	3224	
126 Vauda di Front . . . . .	12	41	39	23	14	1496	135 Volpiano . . . . .	34	84	90	52	38	5052	
127 Venaria Reale . . . . .	36	81	84	52	51	5875								
128 Verolengo . . . . .	64	142	130	126	132	6553								
129 Verrua Savoia . . . . .	26	55	46	47	47	3035								
							TOTALE . . . . .	4221	9437	8918	7898	7935	561989	

PROVINCIA DI TRAPANI.

CIRCONDARIO DI ALCAMO.

1 Alcamo . . . . .	230	606	629	373	373	38839	6 Poggioreale . . . . .	41	82	81	61	48	3525
2 Calatafimi . . . . .	86	229	199	147	142	10739	7 Salaparuta . . . . .	23	83	70	75	60	4124
3 Camporeale . . . . .	46	147	111	77	78	5089	8 Vita . . . . .	45	134	105	61	55	5449
4 Castellammare del Gol. . . . .	148	423	336	183	171	16148							
5 Gibellina . . . . .	68	165	158	126	106	6525							
							TOTALE . . . . .	687	1869	1689	1103	1033	90438

CIRCONDARIO DI MAZZARA DEL VALLO.

1 Campobello di Maz- zara . . . . .	73	195	154	85	75	7030	5 Salemi . . . . .	104	293	296	196	197	15952
2 Castelvetro . . . . .	202	443	453	269	308	22089	6 Santa Ninfa . . . . .	63	191	174	132	129	7654
3 Mazzara del Vallo . . . . .	120	345	311	161	185	14080							
4 Partanna . . . . .	103	315	295	205	241	13428							
							TOTALE . . . . .	665	1783	1683	1048	1135	80233

CIRCONDARIO DI TRAPANI.

1 Favignana . . . . .	50	88	67	29	29	5783	5 Pantelleria . . . . .	55	121	125	65	59	7569
2 Marsala . . . . .	359	929	853	423	408	42066	6 Trapani . . . . .	402	835	841	425	407	39928
3 Monte San Giuliano . . . . .	171	441	389	181	181	22355							
4 Paceco . . . . .	51	173	139	82	65	6431							
							TOTALE . . . . .	1088	2587	2414	1205	1149	124132

PROVINCIA DI TREVISO.

DISTRETTO DI ASOLO.

1 Altivole . . . . .	17	59	60	34	35	3290	9 Monfumo . . . . .	5	28	36	10	13	1374
2 Asolo . . . . .	55	108	114	72	85	5954	10 Paderno d'Asolo . . . . .	18	54	47	32	20	2516
3 Borso . . . . .	35	69	50	35	26	3220	11 Possagno . . . . .	8	34	29	24	33	1954
4 Castelleucio . . . . .	7	36	35	21	26	1555	12 San Zenone degli Ezzelini . . . . .	18	70	85	46	47	3414
5 Cavaso . . . . .	10	57	65	31	36	3193							
6 Crespano Veneto . . . . .	20	43	50	31	34	2742							
7 Fonte . . . . .	18	66	69	37	37	2861							
8 Maser . . . . .	19	69	64	40	24	3273							
							TOTALE . . . . .	230	693	704	413	416	35346

DISTRETTO DI CASTELFRANCO VENETO.

1 Castelfranco Veneto . . . . .	81	232	212	145	131	12050	5 Riese . . . . .	53	92	98	54	40	4351
2 Castello di Godego . . . . .	37	82	91	43	40	3963	6 Veduggio . . . . .	51	146	146	90	77	6988
3 Loria . . . . .	22	89	68	81	69	3693							
4 Resana . . . . .	42	76	81	32	38	4161							
							TOTALE . . . . .	286	717	696	445	395	35206



TAVOLA I. — MOVIMENTO PER COMUNI.

Anno 1883.

Udine.

CIRCONDARI E DISTRETTI — COMUNI						POPOLAZIONE 31 dicembre 1883	CIRCONDARI E DISTRETTI — COMUNI						POPOLAZIONE 31 dicembre 1883
MATRIMONI	NATI		MORTI		MATRIMONI		NATI		MORTI				
	Maschi	Femmine	Maschi	Femmine			Maschi	Femmine	Maschi	Femmine			

DISTRETTO DI VITTORIO.

1	Cappella Maggiore . . .	13	31	30	22	12	1917	7	Revine Lago . . . . .	22	59	47	35	26	2322
2	Cison di Valmarino . . .	22	61	57	41	34	3658	8	Sarnede . . . . .	24	38	41	26	19	2490
3	Colle Umberto . . . . .	17	46	43	13	20	2435	9	Tarzo . . . . .	29	65	67	52	36	3681
4	Cordignano . . . . .	31	69	76	35	49	4388	10	Vittorio . . . . .	104	268	264	192	185	16550
5	Follina . . . . .	18	61	50	66	52	3363								
6	Fregona . . . . .	16	53	44	35	34	3005		TOTALE . . . . .	296	751	719	517	467	43809

PROVINCIA DI UDINE.

DISTRETTO DI AMPEZZO.

1	Ampezzo . . . . .	16	32	26	17	17	2041	6	Raveo . . . . .	4	10	11	5	6	648
2	Enemonzo . . . . .	10	17	26	10	18	1601	7	Sauris . . . . .	4	7	8	6	4	783
3	Forni di Sopra . . . . .	16	18	21	10	6	1791	8	Socchieve . . . . .	15	44	22	20	12	2014
4	Forni di Sotto . . . . .	29	28	22	20	12	1719								
5	Preone . . . . .	6	12	7	8	6	603		TOTALE . . . . .	100	168	143	96	81	11200

DISTRETTO DI CIVIDALE DEL FRIULI.

1	Attimis . . . . .	19	56	73	35	52	2960	10	Premariacco . . . . .	14	40	39	22	22	2662
2	Buttrio in Piano . . . . .	13	37	37	23	31	2025	11	Prepotto . . . . .	9	36	33	25	20	1974
3	Cividale del Friuli . . . . .	58	143	123	99	87	8354	12	Remanzacco . . . . .	21	55	48	37	29	2863
4	Corno di Rosazzo . . . . .	7	32	23	10	14	1457	13	San Giovanni di Man-						
5	Faedis . . . . .	28	65	82	38	50	3795		zano . . . . .	12	39	38	23	20	2355
6	Ippolis . . . . .	10	15	12	8	7	859	14	Torreano . . . . .	22	60	45	40	23	2784
7	Manzano . . . . .	13	60	52	36	29	2892								
8	Mojmacco . . . . .	7	18	12	10	10	1119		TOTALE . . . . .	250	709	685	456	449	39576
9	Povoletto . . . . .	17	53	68	50	55	3480								

DISTRETTO DI CODROIPO.

1	Bertiole . . . . .	15	39	38	21	28	2828	6	Talmassons . . . . .	14	62	74	45	38	3122
2	Camino di Codroipo . . . . .	9	31	15	21	19	1543	7	Varmo . . . . .	19	64	52	47	40	3082
3	Codroipo . . . . .	36	79	84	53	44	4917								
4	Rivolto . . . . .	29	85	59	36	38	3654		TOTALE . . . . .	156	421	393	260	241	22978
5	Sedegliano . . . . .	34	61	71	37	34	3832								

DISTRETTO DI GEMONA.

1	Artegna . . . . .	20	54	54	43	38	3160	6	Osoppo . . . . .	11	36	35	25	49	2399
2	Bordano . . . . .	9	15	20	11	6	984	7	Trasaghis . . . . .	32	70	63	43	46	3478
3	Buja . . . . .	39	118	100	50	79	6194	8	Venezzone . . . . .	20	47	64	35	33	3599
4	Gemona . . . . .	43	137	128	78	94	7854								
5	Montenars . . . . .	9	18	22	15	13	1851		TOTALE . . . . .	183	495	486	300	358	29499

DISTRETTO DI LATISANA.

1	Latisana . . . . .	44	105	99	78	69	5154	6	Rivignano . . . . .	17	62	43	28	23	2923
2	Muzzana del Turignano	12	25	19	19	12	1218	7	Ronchis . . . . .	10	42	38	24	35	1715
3	Palazzo dello Stella	11	28	24	18	14	1503	8	Teor . . . . .	15	47	36	36	47	2213
4	Pocenia . . . . .	21	42	31	20	18	1859								
5	Precentico . . . . .	3	35	20	20	16	1320		TOTALE . . . . .	133	386	310	243	234	17905

TAVOLA I. — MOVIMENTO PER COMUNI.

Anno 1883.

Udine.

CIRCONDARI E DISTRETTI — COMUNI							POPOLAZIONE 31 dicembre 1883	CIRCONDARI E DISTRETTI — COMUNI							POPOLAZIONE 31 dicembre 1883
MATRIMONI	NATI		MORTI		MATRIMONI	NATI		MORTI							
	Maschi	Femmine	Maschi	Femmine		Maschi		Femmine	Maschi	Femmine					

DISTRETTO DI MANIAGO.

1	Andreis . . . . .	12	21	23	7	14	1166	8	Fanna . . . . .	14	40	35	18	19	2305
2	Arba . . . . .	13	23	21	19	14	1175	9	Frisaneo . . . . .	26	52	39	27	34	2649
3	Barcis . . . . .	15	25	21	19	20	1479	10	Maniago . . . . .	34	86	94	62	61	4898
4	Cavasso Nuovo . . . . .	22	36	41	23	32	2346	11	Vivaro . . . . .	11	25	30	22	18	1588
5	Cimolais . . . . .	6	15	14	22	29	842								
6	Claut . . . . .	14	28	36	24	22	1837								
7	Erto e Casso . . . . .	1	21	23	25	15	1750								
									TOTALE . . . . .	168	372	377	268	278	22035

DISTRETTO DI MOGGIO UDINESE.

1	Chiusa Forte . . . . .	6	13	23	12	19	1209	6	Resia . . . . .	42	33	43	24	36	2544
2	Dogna . . . . .	8	23	25	26	17	1262	7	Resiutta . . . . .	4	13	13	10	6	832
3	Moggio Udinese . . . . .	27	39	50	31	34	3664								
4	Pontebba . . . . .	16	29	28	15	17	2117								
5	Raccolana . . . . .	17	20	23	26	22	1553								
									TOTALE . . . . .	120	170	205	144	151	13181

DISTRETTO DI PALMANOVA.

1	Bagnaria Arsa . . . . .	19	50	56	23	29	2677	8	Porpetto . . . . .	10	36	28	15	14	1727
2	Bicinicco . . . . .	38	35	25	22	18	1394	9	San Giorgio di Nogaro . . . . .	23	62	68	39	28	3885
3	Carlino . . . . .	10	11	32	6	12	787	10	Santa Maria la Longa . . . . .	7	49	52	19	23	2376
4	Castions di Strada . . . . .	17	44	46	26	24	2328	11	Trivignano Udinese . . . . .	24	43	35	17	22	2291
5	Gonars . . . . .	29	70	70	44	52	3390								
6	Marano Lacunare . . . . .	8	26	38	16	6	1055								
7	Palmanova . . . . .	27	64	46	43	99	4469								
									TOTALE . . . . .	212	490	496	270	327	26379

DISTRETTO DI PORDENONE.

1	Aviano . . . . .	62	155	188	51	58	7326	9	Pordenone . . . . .	57	178	158	124	114	9978
2	Azzano Decimo . . . . .	38	103	94	41	46	5542	10	Prata di Pordenone . . . . .	15	51	55	26	18	3482
3	Cordenons . . . . .	35	119	96	39	52	4991	11	Roveredo in Piano . . . . .	10	30	35	11	14	1497
4	Fiume . . . . .	31	63	61	27	31	3575	12	San Quirino . . . . .	15	46	73	23	18	2707
5	Fontanafredda . . . . .	34	80	71	38	36	4084	13	Vallenoncello . . . . .	19	24	26	13	13	1160
6	Montereale Cellina . . . . .	15	73	75	43	49	3992	14	Zoppola . . . . .	35	75	59	39	44	4201
7	Pasiano . . . . .	33	86	79	53	55	5262								
8	Porcia . . . . .	22	59	65	44	40	3867								
									TOTALE . . . . .	421	1142	1085	572	588	61664

DISTRETTO DI SACILE.

1	Brugnera . . . . .	24	57	59	35	29	3060	5	Sacile . . . . .	26	64	87	57	46	5479
2	Budoja . . . . .	26	71	47	26	21	2806								
3	Caneva . . . . .	41	81	78	36	48	5257								
4	Potcenigo . . . . .	34	87	67	38	28	4340								
									TOTALE . . . . .	151	360	338	192	172	20942

DISTRETTO DI SAN DANIELE DEL FRIULI.

1	Colloredo di Monte Al- bano . . . . .	20	36	31	22	15	2089	7	Ragogna . . . . .	26	60	65	35	29	3652
2	Coseano . . . . .	12	46	22	25	16	2097	8	Rive d'Arcano . . . . .	14	42	32	18	15	2084
3	Dignano . . . . .	12	33	28	35	25	2050	9	San Daniele del Friuli . . . . .	31	92	76	74	63	5699
4	Fagagna . . . . .	36	99	68	64	54	4381	10	Sant'Odorico . . . . .	6	19	28	10	20	1453
5	Majano . . . . .	41	97	95	57	51	5186	11	San Vito di Fagagna . . . . .	8	25	35	10	15	1343
6	Moruzzo . . . . .	9	34	32	20	14	1811								
									TOTALE . . . . .	215	583	512	370	317	31845

TAVOLA I. — MOVIMENTO PER COMUNI.

Anno 1883.

Udine.

CIRCONDARI E DISTRETTI — COMUNI	MATRIMONI	NATI		MORTI		POPOLAZIONE 31 dicembre 1883	CIRCONDARI E DISTRETTI — COMUNI	MATRIMONI	NATI		MORTI		POPOLAZIONE 31 dicembre 1883
		Maschi	Femmine	Maschi	Femmine				Maschi	Femmine			

DISTRETTO DI SAN PIETRO AL NATISONE.

1	Drenchia . . . . .	9	22	22	8	12	1151	6	Savogna . . . . .	7	23	24	21	18	1908
2	Grimacco . . . . .	9	34	23	14	12	1346	7	Stregna . . . . .	9	33	18	20	19	1630
3	Rodda . . . . .	4	26	30	24	25	1447	8	Tarcetta . . . . .	7	34	17	22	16	1794
4	San Leonardo . . . . .	14	46	36	25	20	2238								
5	San Pietro al Natisone	23	53	49	39	37	3021								
									TOTALE . . . . .	82	271	219	173	159	14535

DISTRETTO DI SAN VITO AL TAGLIAMENTO.

1	Arzene . . . . .	4	33	29	17	17	1403	7	San Martino al Tagliamento . . . . .	7	19	20	15	8	1446
2	Casarsa della Delizia . . . . .	33	84	64	30	34	3351	8	San Vito al Tagliamento . . . . .	64	124	131	107	94	8946
3	Chions . . . . .	12	50	37	37	34	2658	8	Sesto al Reghena . . . . .	33	73	64	41	44	4050
4	Cordovado . . . . .	21	35	25	29	28	1727	9	Valvasone . . . . .	13	32	23	18	6	1660
5	Morsano al Tagliamento . . . . .	12	55	46	34	33	2815								
6	Pravisdomini . . . . .	22	36	22	22	15	1751								
									TOTALE . . . . .	221	541	461	350	313	29807

DISTRETTO DI SPILIMBERGO.

1	Castelnovo del Friuli . . . . .	18	41	35	36	31	2850	7	Sequals . . . . .	16	34	42	27	23	2641
2	Clauzetto . . . . .	11	44	29	15	28	2144	8	Spilimbergo . . . . .	27	88	76	70	85	5040
3	Forgaria . . . . .	16	55	55	47	40	3031	9	Tramonti di Sopra . . . . .	17	32	25	23	15	1644
4	Meduno . . . . .	24	43	42	31	26	3135	10	Tramonti di Sotto . . . . .	19	50	55	27	31	2593
5	Pinzano al Tagliamento . . . . .	17	39	34	39	39	2395	11	Travesio . . . . .	8	20	17	21	25	1376
6	San Giorgio della Richinvelda . . . . .	40	70	62	33	31	3544	12	Vito d'Asio . . . . .	9	42	46	35	38	2930
									TOTALE . . . . .	222	558	518	404	412	33323

DISTRETTO DI TARCENTO.

1	Cassacco . . . . .	14	30	30	24	21	2065	7	Segnacco . . . . .	10	31	20	18	15	1587
2	Ciseriis . . . . .	19	66	49	26	31	3294	8	Tarcento . . . . .	13	73	56	36	45	3805
3	Lusevera . . . . .	15	40	35	14	19	2321	9	Treppo Grande . . . . .	5	27	38	20	14	2044
4	Magnano in Riviera . . . . .	9	31	34	17	19	2095	10	Tricesimo . . . . .	22	69	74	35	29	3973
5	Nimis . . . . .	15	69	69	42	38	4399								
6	Platichis . . . . .	14	42	36	27	30	2775								
									TOTALE . . . . .	136	478	441	259	261	28358

DISTRETTO DI TOLMEZZO.

1	Amaro . . . . .	5	16	13	9	14	1019	12	Prato Carnico . . . . .	6	41	36	22	28	2471
2	Arta . . . . .	20	33	35	22	16	2534	13	Ravascletto . . . . .	10	12	14	15	26	1160
3	Cavazzo Carnico . . . . .	11	26	19	19	19	1581	14	Rigolato . . . . .	8	34	38	18	13	1763
4	Cercivento . . . . .	3	18	15	17	14	990	15	Sutrio . . . . .	9	29	23	9	15	1313
5	Comeglians . . . . .	7	27	21	10	13	1588	16	Tolmezzo . . . . .	30	67	69	46	46	4408
6	Forni Avoltri . . . . .	5	20	18	11	10	1126	17	Treppo Carnico . . . . .	6	18	22	17	11	1231
7	Lauco . . . . .	13	43	34	12	25	2384	18	Verzegnis . . . . .	13	25	19	17	23	1514
8	Ligosullo . . . . .	4	15	10	3	4	519	19	Villa Santina . . . . .	6	13	12	4	9	1009
9	Ovaro . . . . .	15	38	43	29	32	2812	20	Zuglio . . . . .	4	18	14	8	8	1098
10	Paluzza . . . . .	16	35	51	31	22	3081								
11	Paularo . . . . .	15	48	30	17	30	2309								
									TOTALE . . . . .	206	576	536	336	378	35910

TAVOLA I. — MOVIMENTO PER COMUNI.

Anno 1883.

Venezia.

CIRCONDARI E DISTRETTI — COMUNI	MATRIMONI	NATI		MORTI		POPOLAZIONE 31 dicembre 1883	CIRCONDARI E DISTRETTI — COMUNI	MATRIMONI	NATI		MORTI		POPOLAZIONE 31 dicembre 1883
		Maschi	Femmine	Maschi	Femmine				Maschi	Femmine			

DISTRETTO DI UDINE.

1	Campoformido . . . . .	12	43	34	29	24	2306	10	Pavia di Udine . . . . .	37	72	85	50	56	4258
2	Feletto Umberto . . . . .	19	26	39	24	25	2076	11	Pozzuolo del Friuli . . . . .	37	70	67	44	41	3487
3	Lestizza . . . . .	23	68	74	51	45	4095	12	Pradamano . . . . .	9	27	15	9	14	1620
4	Martignacco . . . . .	28	62	78	42	38	3490	13	Reana del Rojale . . . . .	18	64	48	32	31	3248
5	Meretto di Tomba . . . . .	31	62	55	40	30	2978	14	Tavagnacco . . . . .	7	34	23	22	8	1549
6	Mortegliano . . . . .	15	74	72	61	58	4114	15	Udine . . . . .	210	504	450	544	477	31875
7	Pagnacco . . . . .	11	35	27	13	17	2089								
8	Pasian di Prato . . . . .	15	39	44	20	15	2144								
9	Pasian Schiavonesco . . . . .	27	84	83	29	29	4176								
									TOTALE . . . . .	499	1264	1194	1010	908	73505

PROVINCIA DI VENEZIA.

DISTRETTO DI CHIOGGIA.

1	Cavarzere . . . . .	88	360	358	364	334	17468	4	Pellestrina . . . . .	46	102	105	92	90	5630
2	Chioggia . . . . .	195	528	508	372	399	28512								
3	Cona . . . . .	16	95	69	65	52	4033								
									TOTALE . . . . .	345	1085	1040	893	875	55643

DISTRETTO DI DOLO.

1	Campagna Lupia . . . . .	18	34	33	28	17	1532	7	Mira . . . . .	76	202	185	115	95	9831
2	Campolongo Maggiore . . . . .	29	93	85	53	41	4006	8	Strà . . . . .	12	39	45	19	32	2523
3	Camponogara . . . . .	12	71	51	40	28	3160	9	Vigonovo . . . . .	11	63	56	24	14	3095
4	Dolo . . . . .	54	109	95	81	77	6416								
5	Flesso d'Artico . . . . .	19	34	39	18	15	1860								
6	Fossò . . . . .	16	33	39	10	21	1972								
									TOTALE . . . . .	247	678	629	388	340	31395

DISTRETTO DI MESTRE.

1	Chirignago . . . . .	23	57	62	39	41	2782	6	Spinea . . . . .	15	47	48	17	31	2193
2	Favaro Veneto . . . . .	15	55	56	38	31	2298	7	Zelarino . . . . .	19	44	45	26	27	2185
3	Marcon . . . . .	12	40	31	21	10	1360								
4	Martellago . . . . .	36	63	58	27	28	3375								
5	Mestre . . . . .	73	186	176	135	134	10203								
									TOTALE . . . . .	193	492	476	303	302	24596

DISTRETTO DI MIRANO.

1	Mirano . . . . .	64	155	154	76	73	8265	5	Santa Maria di Sala . . . . .	31	88	74	32	52	4390
2	Noale . . . . .	19	81	90	50	50	4711	6	Seorzè . . . . .	37	79	89	50	35	5046
3	Pianiga . . . . .	18	65	77	27	25	3550								
4	Salzano . . . . .	27	81	64	38	39	3457								
									TOTALE . . . . .	196	549	548	273		29419

DISTRETTO DI PORTOGRUARO.

1	Annone Veneto . . . . .	21	42	40	40	27	2555	8	Pramaggiore . . . . .	10	45	38	35	34	2243
2	Caorle . . . . .	24	73	66	72	56	3359	9	San Michele al Ta- gliamento . . . . .	30	112	99	67	71	5168
3	Cinto Caomaggiore . . . . .	13	38	33	25	25	1823	10	Santo Stino di Livenza	26	90	72	71	68	4405
4	Concordia Sagittaria . . . . .	20	49	58	39	40	3048	11	Teglio Veneto . . . . .	14	33	22	24	14	1463
5	Fossalta di Portogruaro . . . . .	22	64	65	44	40	2975								
6	Gruaro . . . . .	26	48	33	19	18	2130								
7	Portogruaro . . . . .	48	176	150	122	128	9516								
									TOTALE . . . . .	254	770	676	558	516	38685

TA VOLA I. — MOVIMENTO PER COMUNI.

Anno 1883.

Verona.

CIRCONDARI E DISTRETTI — COMUNI	MATRIMONI	NATI		MORTI		POPOLAZIONE 31 dicembre 1883		CIRCONDARI E DISTRETTI — COMUNI	MATRIMONI	NATI		MORTI		POPOLAZIONE 31 dicembre 1883
		Maschi	Femmine	Maschi	Femmine					Maschi	Femmine			

DISTRETTO DI SAN DONÀ DI PIAVE.

1	Cavazuccherina . . . . .	33	75	81	59	38	3617	7	Noventa di Piave . . . . .	15	54	49	42	42	3739
2	Ceggia . . . . .	17	36	43	33	28	2501	8	San Donà di Piave . . . . .	64	181	180	123	107	8791
3	Fossalta di Piave . . . . .	12	43	42	35	19	2420	9	S. Michele del Quarto . . . . .	11	42	38	18	24	1708
4	Grisolera . . . . .	23	41	36	34	42	2289	10	Torre di Mosto . . . . .	12	42	38	31	25	2111
5	Meolo . . . . .	33	83	62	39	38	3279								
6	Musile . . . . .	25	58	68	29	27	3026								
									TOTALE . . . . .	244	655	637	443	390	33481

DISTRETTO DI VENEZIA.

1	Burano . . . . .	62	130	139	66	63	7080	3	Venezia . . . . .	907	1894	1879	1896	1877	134480
2	Murano . . . . .	36	70	70	46	56	4095								
									TOTALE . . . . .	1005	2094	2088	2008	1996	145655

PROVINCIA DI VERONA.

DISTRETTO DI BARDOLINO.

1	Bardolino . . . . .	17	28	44	22	20	2610	7	Peschiera sul Lago di Garda . . . . .	10	32	31	16	19	2890
2	Castelletto di Brenzone . . . . .	23	39	32	20	19	2019	8	Torri del Benaco . . . . .	3	33	17	6	8	1287
3	Castelnuovo di Verona . . . . .	25	74	68	33	30	3888								
4	Garda . . . . .	7	16	28	19	21	1527								
5	Lazise . . . . .	15	48	38	35	30	3048								
6	Maleesine . . . . .	13	32	25	23	24	2162								
									TOTALE . . . . .	113	302	283	174	171	19431

DISTRETTO DI CAPRINO VERONESE.

1	Affi . . . . .	4	13	11	3	6	900	7	Costermano . . . . .	2	15	15	7	6	884
2	Belluno Veronese . . . . .	4	10	18	7	9	603	8	Ferrara di Montebaldo . . . . .	4	14	10	9	2	468
3	Brentino . . . . .	5	9	8	3	5	605	9	Rivoli Veronese . . . . .	18	22	16	17	9	1190
4	Caprino Veronese . . . . .	33	89	80	58	43	6059	10	San Zeno di Montagna . . . . .	2	15	11	9	15	732
5	Castione Veronese . . . . .	3	14	15	10	5	816								
6	Cavajon Veronese . . . . .	9	16	20	19	9	1399								
									TOTALE . . . . .	34	217	204	142	109	13656

DISTRETTO DI COLOGNA VENETA.

1	Albaredo d'Adige . . . . .	36	77	70	42	36	4752	5	Roveredo di Guà . . . . .	19	29	23	28	19	1690
2	Cologna Veneta . . . . .	37	124	107	112	89	7907	6	Zimella . . . . .	17	55	49	38	33	3229
3	Cucca . . . . .	20	74	61	48	35	3906								
4	Pressana . . . . .	19	53	53	24	29	2897								
									TOTALE . . . . .	168	412	363	292	241	24381

DISTRETTO D'ISOLA DELLA SCALA.

1	Bovolone . . . . .	37	84	87	60	61	4539	8	Ronco all'Adige . . . . .	49	69	59	44	49	4509
2	Erbè . . . . .	17	22	28	21	18	1805	9	Salizzole . . . . .	20	48	46	31	41	2964
3	Isola della Scala . . . . .	54	118	100	73	63	6138	10	Sorgà . . . . .	18	53	54	34	41	2949
4	Isola Rizza . . . . .	20	40	42	34	19	2289	11	Trevenzuolo . . . . .	20	44	32	34	35	2368
5	Nogara . . . . .	31	87	67	48	49	4678	12	Vigasio . . . . .	31	53	51	33	22	2531
6	Oppano . . . . .	30	70	55	46	44	3266								
7	Palù . . . . .	5	14	8	4	5	673								
									TOTALE . . . . .	332	702	629	462	447	38709



TAVOLA I. — MOVIMENTO PER COMUNI.

Anno 1883.

Verona.

CIRCONDARI E DISTRETTI — COMUNI	MATRIMONI	NATI		MORTI		POPOLAZIONE 31 dicembre 1883	CIRCONDARI E DISTRETTI — COMUNI	MATRIMONI	NATI		MORTI		POPOLAZIONE 31 dicembre 1883
		Maschi	Femmine	Maschi	Femmine				Maschi	Femmine			

DISTRETTO DI LEGNAGO.

1	Angiari . . . . .	22	95	26	21	22	2157	7	Minerbe . . . . .	28	60	70	44	44	
2	Bevilacqua . . . . .	8	37	30	25	12	1695	8	Roverchiara . . . . .	25	58	58	30	31	3822
3	Bonavigo . . . . .	15	51	38	20	15	2368	9	Terrazzo . . . . .	25	50	44	33	39	3371
4	Boschi Sant'Anna . . . . .	10	32	23	18	13	1463	10	Villa Bartolommea . . . . .	35	126	105	65	54	3119
5	Castagnaro . . . . .	27	90	89	80	70	4674								5614
6	Legnago . . . . .	103	218	229	172	170	14460		TOTALE . . . . .	298	747	712	503	470	42743

DISTRETTO DI SAN BONIFACIO.

1	Arcole . . . . .	16	54	58	37	19	3191	7	Monteforte d'Alpone . . . . .	30	97	94	58	58	5206
2	Belfiore . . . . .	19	30	34	24	28	1754	8	Ronca . . . . .	15	72	60	40	34	3441
3	Caldiero . . . . .	29	30	46	18	23	2568	9	San Bonifacio . . . . .	34	90	111	91	73	6317
4	Cazzano di Tramigna . . . . .	23	37	34	23	23	1790	10	Soave . . . . .	32	74	89	60	56	5085
5	Colognola ai Colli . . . . .	28	62	64	41	34	4155								
6	Montecchia di Crosara . . . . .	15	61	48	36	39	2969		TOTALE . . . . .	241	607	638	428	387	36476

DISTRETTO DI SANGUINETTO.

1	Casaleone . . . . .	22	57	63	38	26	3824	6	Sanguinetto . . . . .	19	41	39	20	25	2973
2	Cerea . . . . .	57	133	121	83	72	7625	7	San Pietro di Morubio . . . . .	21	41	42	17	24	2468
3	Concamarise . . . . .	7	25	18	8	11	1022								
4	Correzzo . . . . .	22	41	65	30	31	2969								
5	Gazzo Veronese . . . . .	18	48	47	29	37	2732		TOTALE . . . . .	166	386	395	225	226	23613

DISTRETTO DI SAN PIETRO INCARIANO.

1	Breonio . . . . .	23	55	46	30	26	2956	8	Prun . . . . .	31	65	52	30	29	2935
2	Dolcè . . . . .	22	33	30	27	22	2492	9	San Pietro Incariano . . . . .	15	58	45	26	39	2704
3	Fumane . . . . .	17	49	43	45	41	2784	10	S. Ambrogio di Valpolicella . . . . .	36	82	65	45	44	4115
4	Marano di Valpolicella . . . . .	10	38	35	11	14	2240								
5	Negrarine . . . . .	7	32	26	12	23	1537								
6	Negrar . . . . .	21	57	55	30	27	3147								
7	Pescantina . . . . .	20	51	55	43	56	3686		TOTALE . . . . .	202	520	452	289	321	28596

DISTRETTO DI TREGNAGO.

1	Badia Calavena . . . . .	23	59	51	20	31	2623	7	Tregnago . . . . .	27	59	71	67	65	3155
2	Illasi . . . . .	16	47	47	28	26	3178	8	Velo Veronese . . . . .	13	30	19	15	15	1282
3	Mezzane di Sotto . . . . .	10	34	29	23	14	1779	9	Vestenanova . . . . .	24	68	75	45	51	3140
4	Roverè di Velo . . . . .	24	56	45	30	21	2546								
5	San Mauro di Saline . . . . .	5	26	13	24	18	1139								
6	Selva di Progno . . . . .	20	38	40	31	31	2541		TOTALE . . . . .	162	417	390	283	272	21383

DISTRETTO DI VERONA.

1	Avesa . . . . .	20	41	50	21	31	2354	5	Cà di David . . . . .	12	20	32	10	21	1851
2	Bosco Chiesanuova . . . . .	21	55	67	27	32	3175	6	Castel d'Azzano . . . . .	7	17	17	7	3	1059
3	Bussolengo . . . . .	38	64	51	40	30	3237	7	Cerro Veronese . . . . .	3	21	11	13	7	894
4	Buttapietra . . . . .	19	30	32	18	10	1500	8	Erbezzo . . . . .	5	15	12	10	4	1094

TAVOLA I. — MOVIMENTO PER COMUNI.

Anno 1883.

Vicenza.

CIRCONDARI E DISTRETTI — COMUNI	MATRIMONI	NATI		MORTI		POPOLAZIONE 31 dicembre 1883	CIRCONDARI E DISTRETTI — COMUNI	MATRIMONI	NATI		MORTI		POPOLAZIONE 31 dicembre 1883
		Maschi	Femmine	Maschi	Femmine				Maschi	Femmine			
9 Grezzana . . . . .	37	78	82	53	51	4527	19 San Martino Buonal-	17	27	37	22	15	1983
10 Lavagno . . . . .	13	44	40	31	24	2307	bergo . . . . .						
11 Marcellise . . . . .	13	20	24	13	10	1458	20 San Massimo all'Adige	10	51	53	16	14	2937
12 Mizzole . . . . .	12	26	25	14	17	1817	21 San Michele Extra . .	40	87	79	70	54	4827
13 Montorio Veronese . .	19	35	42	28	33	2957	22 Santa Maria in Stelle	10	28	27	20	14	1282
14 Parona all'Adige . . .	9	39	42	29	19	2008	23 Sona . . . . .	22	66	65	39	33	3612
15 Pastrengo . . . . .	11	22	14	16	7	1348	24 Verona . . . . .	451	935	893	1014	871	68838
16 Quinto di Valpantena .	10	32	23	15	12	1693	25 Zevio . . . . .	52	87	92	61	80	6148
17 Quinzano Veronese . .	20	42	29	18	19	1975							
18 S. Giovanni Lupatoto .	28	108	88	59	49	4821	TOTALE . . . . .	899	1990	1927	1664	1460	129704

DISTRETTO DI VILAFRANCA DI VERONA.

1 Mozzecane . . . . .	21	26	35	14	17	2033	5 Valeggio sul Mincio .	35	85	73	44	59	5509
2 Nogarele di Rocca . .	17	29	33	17	17	1549	6 Villafranca di Verona .	66	153	138	87	91	8967
3 Povegliano Veronese .	12	40	47	33	20	2187							
4 Sommacampagna . . .	37	56	68	30	25	3217	TOTALE . . . . .	188	389	394	225	229	23462

PROVINCIA DI VICENZA.

DISTRETTO DI ARZIGNANO.

1 Altissimo . . . . .	15	53	32	21	15	2280	7 San Giovanni Ilarione	25	85	67	36	29	4040
2 Arzignano . . . . .	56	175	181	126	111	3856	8 San Pietro Mussolino .	5	19	11	4	9	797
3 Chiampo . . . . .	28	80	56	42	48	4003	9 Zermeghedo . . . . .	3	10	14	4	7	622
4 Crespadoro . . . . .	18	46	61	27	37	2416							
5 Montorso Vicentino . .	10	36	44	19	17	2040	TOTALE . . . . .	177	517	489	295	282	26168
6 Nogarele Vicentino . .	17	13	23	16	14	1114							

DISTRETTO DI ASIAGO.

1 Asiago . . . . .	28	107	111	60	67	5717	6 Roana . . . . .	32	116	78	59	51	4569
2 Enego . . . . .	8	48	58	46	51	3165	7 Rotzo . . . . .	24	45	45	25	19	2391
3 Foza . . . . .	6	19	18	8	12	1063							
4 Gallio . . . . .	15	43	46	20	16	1938	TOTALE . . . . .	144	489	443	279	276	23585
5 Lusiana . . . . .	31	111	87	61	60	4742							

DISTRETTO DI BARBARANO.

1 Albettono . . . . .	9	32	28	18	15	2039	8 Sossano . . . . .	21	40	45	45	35	2851
2 Barbarano . . . . .	15	36	38	23	19	2322	9 Villaga . . . . .	26	40	45	22	20	2166
3 Castagnero . . . . .	4	32	32	11	16	1670	10 Zovencedo . . . . .	7	18	14	8	10	828
4 Grancona . . . . .	17	41	39	36	22	1725							
5 Mossano . . . . .	15	40	21	14	6	1594	TOTALE . . . . .	133	345	329	229	182	18276
6 Nanto . . . . .	10	29	35	18	18	1641							
7 San Germano dei Be- rieli . . . . .	9	37	32	34	21	1440							

DISTRETTO DI BASSANO.

1 Bassano . . . . .	92	242	254	198	160	14744	5 Cisono . . . . .	19	47	56	20	24	2409
2 Campolongo sul Brenta	7	23	27	9	12	927	6 Mussolente . . . . .	21	61	52	36	34	2694
3 Cartigliano . . . . .	12	22	40	17	23	1796	7 Pove . . . . .	6	30	30	27	23	1557
4 Cassola . . . . .	14	46	43	43	29	1998	8 Romano d'Ezzelino . .	27	70	46	32	41	2956

TAVOLA I. — MOVIMENTO PER COMUNI.

Anno 1883.

Vicenza.

CIRCONDARI E DISTRETTI — COMUNI	MATRIMONI	NATI		MORTI		POPOLAZIONE 31 dicembre 1883	CIRCONDARI E DISTRETTI — COMUNI	MATRIMONI	NATI		MORTI		POPOLAZIONE 31 dicembre 1883
		Maschi	Femmine	Maschi	Femmine				Maschi	Femmine			
		9 Rosà . . . . .	41	105	114				75	63	5243	14 Valrovina . . . . .	
10 Rossano Veneto . . . . .	23	65	63	49	42	3382	15 Valstagna . . . . .	30	92	87	60	44	4103
11 San Nazario . . . . .	18	60	44	25	27	2921							
12 Solagna . . . . .	18	56	35	24	30	1768							
13 Tezze . . . . .	32	79	92	44	49	3700							
							TOTALE . . . . .	364	1022	1009	681	624	51335

DISTRETTO DI LONIGO.

1 Agugliaro . . . . .	5	29	26	14	11	1315	7 Noventa Vicentina . . . . .	43	97	80	91	100	5536
2 Alonte . . . . .	6	22	24	8	9	942	8 Orgiano . . . . .	22	65	62	48	38	3655
3 Campiglia dei Berici . . . . .	10	40	21	27	15	1764	9 Pojana Maggiore . . . . .	23	53	70	43	40	3493
4 Gambellara . . . . .	23	53	63	47	60	3016	10 Sarego . . . . .	31	51	50	35	38	2917
5 Lonigo . . . . .	69	172	146	123	104	10126							
6 Montebello Vicentino . . . . .	30	88	84	42	53	4501							
							TOTALE . . . . .	262	670	626	478	468	37245

DISTRETTO DI MAROSTICA.

1 Breganze . . . . .	23	70	92	32	38	4147	9 Nove . . . . .	9	53	35	31	19	2111
2 Conco . . . . .	20	85	85	40	62	3888	10 Pianezze . . . . .	7	36	21	13	7	1047
3 Crosara . . . . .	13	85	63	29	42	2931	11 Pozzoleone . . . . .	6	28	23	22	28	1341
4 Fara Vicentino . . . . .	12	64	57	45	33	3315	12 Sandrigo . . . . .	28	65	61	36	41	3915
5 Marostica . . . . .	43	97	80	56	57	4425	13 Schiavon . . . . .	13	28	25	20	20	1517
6 Mason Vicentino . . . . .	20	40	49	10	27	2605	14 Vallonara . . . . .	20	50	54	32	37	2274
7 Molvena . . . . .	13	38	32	9	15	1405							
8 Mure . . . . .	15	51	44	23	20	2225							
							TOTALE . . . . .	242	790	721	398	446	37146

DISTRETTO DI SCHIO.

1 Arsiero . . . . .	33	69	55	46	50	3833	10 Santorso . . . . .	19	53	45	50	33	2411
2 Forni . . . . .	16	36	26	26	13	1792	11 San Vito di Leguzzano . . . . .	16	36	27	23	33	1750
3 Laghi . . . . .	5	17	9	13	9	769	12 Schio . . . . .	76	210	229	157	157	11505
4 Lastebasse . . . . .	4	15	10	8	7	570	13 Torrelvicino . . . . .	25	79	75	47	42	3779
5 Magrè . . . . .	13	55	46	30	23	2712	14 Tretto . . . . .	17	49	62	42	47	2754
6 Malo . . . . .	37	96	90	61	58	5379	15 Valli dei Signori . . . . .	37	82	80	65	63	5255
7 Monte di Malo . . . . .	21	64	41	39	39	2796	16 Velo d'Astico . . . . .	14	46	44	30	31	2195
8 Piovene . . . . .	12	55	57	30	26	2312							
9 Posina . . . . .	31	56	52	43	26	3137							
							TOTALE . . . . .	376	1018	948	710	657	52949

DISTRETTO DI THIENE.

1 Caltrano . . . . .	15	56	30	31	26	2158	8 Thiene . . . . .	48	115	118	95	74	6595
2 Calvene . . . . .	5	29	33	12	17	1308	9 Villaverla . . . . .	21	40	26	28	24	2200
3 Carrè . . . . .	21	72	89	34	34	2965	10 Zanè . . . . .	9	39	29	13	10	1517
4 Cogollo . . . . .	21	61	46	29	45	2354	11 Zugliano . . . . .	21	58	54	29	27	3052
5 Lugo di Vicenza . . . . .	22	64	51	32	23	2613							
6 Marano Vicentino . . . . .	20	62	52	39	28	2571							
7 Sarcedo . . . . .	19	58	36	21	15	2206							
							TOTALE . . . . .	222	654	564	363	323	29539

DISTRETTO DI VALDAGNO.

1 Brogliano . . . . .	13	34	22	21	20	1748	6 Trissino . . . . .	29	74	70	72	44	3929
2 Castelgomberto . . . . .	16	40	57	33	30	3094	7 Valdagno . . . . .	53	135	129	90	77	7722
3 Cornedo . . . . .	29	82	88	58	79	4529							
4 Novale . . . . .	15	47	45	18	14	2217							
5 Recoaro . . . . .	51	103	127	53	97	5848							
							TOTALE . . . . .	206	515	538	345	361	29087

TAVOLA I. — MOVIMENTO PER COMUNI.

Anno 1883.

Vicenza.

CIRCONDARI E DISTRETTI — COMUNI	MATRIMONI	NATI		MORTI		POPOLAZIONE 31 dicembre 1883	CIRCONDARI E DISTRETTI — COMUNI	MATRIMONI	NATI		MORTI		POPOLAZIONE 31 dicembre 1883
		Maschi	Femmine	Maschi	Femmine				Maschi	Femmine			
											Maschi	Femmine	

DISTRETTO DI VICENZA.

1	Altavilla Vicentina . . . . .	11	42	40	12	14	2145	14	Isola di Malo . . . . .	19	87	58	40	25	3954
2	Arcugnano . . . . .	26	81	54	52	30	4057	15	Longare . . . . .	26	58	56	38	22	2889
3	Bolzano Vicentino . . . . .	13	49	52	29	32	2361	16	Montecchio Maggiore . . . . .	41	101	109	75	73	5957
4	Brendola . . . . .	20	77	65	51	46	3604	17	Montecchio Precalcino . . . . .	22	53	38	25	21	2321
5	Bressanvido . . . . .	7	30	45	19	24	1824	18	Montegalda . . . . .	29	34	49	13	20	2474
6	Caldogno . . . . .	29	60	45	28	35	2878	19	Montegaldella . . . . .	7	38	33	26	14	1577
7	Camisano Vicentino . . . . .	32	91	78	47	48	4442	20	Monticello Conte Otto . . . . .	14	37	32	18	21	1736
8	Costabissara . . . . .	8	30	29	20	12	1685	21	Quinto Vicentino . . . . .	12	38	26	20	19	2013
9	Creazzo . . . . .	15	43	27	15	15	1814	22	Sovizzo . . . . .	10	41	25	18	16	2013
10	Dueville . . . . .	27	66	45	27	34	3647	23	Torri di Quartesolo . . . . .	23	47	52	16	23	2383
11	Gambugliano . . . . .	16	39	28	22	19	1843	24	Vicenza . . . . .	247	638	574	640	598	39532
12	Grisignano di Zocco . . . . .	15	41	34	26	20	2007								
13	Grumolo delle Badesse . . . . .	15	43	45	22	18	2031								
									TOTALE . . . . .	675	1864	1639	1299	1199	101187

TAVOLA I A. — MOVIMENTO PER COMUNI CAPOL. DI PROVINCIA, DI CIRCOND. O DISTRETTO.

Anno 1883.

Anno 1883.

COMUNI CAPOLUOGHI DI PROVINCIA, DI CIRCONDARIO O DISTRETTO	MATRIMONI	NATI				NATI-MORTI				MORTI								POPOLAZIONE 31 dicembre 1883
		MASCHI		FEMMINE		MASCHI		FEMMINE		MASCHI				FEMMINE				
		Legittimi	Illegittimi ed esposti	Legittime	Illegittime ed esposte	Legittimi	Illegittimi ed esposti	Legittime	Illegittime ed esposte	Celibi	Coniugati	Vedovi	Stato civile ignoto	Nubili	Coniugate	Vedove	Stato civile ignoto	
<b>Alessandria</b> . . . . .	463	1030	52	1028	49	48	2	26	1	564	262	96	2	450	180	165	1	63204
Acqui . . . . .	103	244	50	218	53	16	..	10	..	90	39	21	..	77	24	31	..	11740
Asti . . . . .	276	534	43	506	35	31	4	19	3	294	122	52	1	222	111	82	..	33600
Casale Monferrato . . . . .	235	396	25	389	21	26	3	12	..	270	142	99	5	237	83	106	3	28705
Novi Ligure . . . . .	88	240	20	205	27	3	3	10	3	103	48	24	..	118	48	45	..	14054
Tortona . . . . .	114	225	29	230	42	6	1	5	3	104	55	20	..	106	49	39	..	14719
<b>Ancona</b> . . . . .	398	648	143	650	114	9	9	6	3	537	199	72	2	419	130	138	1	47934
<b>Aquila degli Abruzzi</b> . . . . .	131	268	68	279	79	13	9	7	2	148	63	31	..	142	40	42	..	18792
Avezzano . . . . .	61	124	4	110	9	7	1	3	1	63	24	4	1	56	13	17	..	7540
Cittaducale . . . . .	48	82	5	73	7	1	..	..	1	64	17	3	..	50	22	11	..	4144
Solmona . . . . .	147	324	25	291	31	24	1	16	..	206	54	19	..	182	42	34	..	17762
<b>Arezzo</b> . . . . .	329	623	40	635	53	23	..	23	1	476	110	50	..	437	117	93	..	39260
<b>Ascoli Piceno</b> . . . . .	152	237	122	235	134	9	5	12	2	181	57	25	..	198	46	61	..	23536
Fermo . . . . .	124	303	24	276	19	11	2	5	3	206	56	23	1	181	42	49	..	18488
<b>Avellino</b> . . . . .	202	400	32	377	41	12	..	8	..	230	75	30	..	196	43	50	..	23388
Ariano di Puglia . . . . .	152	355	18	320	22	26	..	16	..	145	45	21	..	118	31	42	..	14929
S. Angelo dei Lombardi . . . . .	62	138	13	156	10	8	..	6	..	67	27	6	..	56	16	10	..	7375
<b>Bari delle Puglie</b> . . . . .	459	1053	83	1049	64	112	9	75	5	608	131	43	..	589	128	97	..	62219
Altamura . . . . .	170	442	8	398	11	5	..	4	1	221	53	22	..	199	33	47	..	20500
Barletta . . . . .	342	739	19	787	28	35	4	26	..	412	104	27	..	361	98	74	..	34311
<b>Belluno</b> . . . . .	111	250	11	257	4	4	1	3	1	108	64	26	2	100	42	45	..	15956
Agorio . . . . .	17	55	2	38	5	..	1	2	..	30	10	5	..	25	15	8	..	3072
Auronzo . . . . .	10	56	4	52	4	7	..	3	..	25	11	9	..	17	14	12	..	4249
Feltre . . . . .	86	206	8	198	4	8	..	11	..	102	48	25	..	82	35	39	..	12809
Fonzaso . . . . .	21	95	1	90	2	..	..	1	..	24	14	8	..	33	16	11	..	4576
Longarone . . . . .	28	54	3	57	2	..	..	..	..	13	3	6	..	22	6	14	..	3436
Pieve di Cadore . . . . .	27	57	7	62	5	..	..	..	..	23	12	12	..	25	10	8	..	3489
<b>Benevento</b> . . . . .	196	436	30	396	30	19	..	19	..	181	82	25	1	179	52	54	2	22359
Cerreto Sannita . . . . .	48	99	5	96	6	6	..	1	..	40	20	17	..	51	13	17	..	5433
S. Bartolommeo in Galdo . . . . .	79	201	5	195	5	13	..	11	..	75	22	7	..	70	15	15	..	8082
<b>Bergamo</b> . . . . .	279	605	63	569	56	57	5	36	1	416	211	134	..	392	190	153	..	39119
Clusone . . . . .	30	86	2	77	..	..	..	..	..	39	21	6	..	34	10	10	..	3945
Treviglio . . . . .	84	261	42	256	33	10	..	10	..	133	40	22	..	129	47	28	..	13629
<b>Bologna</b> . . . . .	833	1266	367	1300	304	64	38	71	26	1116	456	258	9	880	356	367	2	122887
Imola . . . . .	246	407	54	417	57	7	1	8	1	281	141	91	..	240	128	112	..	29331
Vergato . . . . .	37	76	25	59	29	3	..	..	..	75	14	6	..	81	14	7	..	5216
<b>Brescia</b> . . . . .	401	744	123	703	118	69	15	47	10	808	292	162	..	649	296	229	..	59185
Breno . . . . .	22	64	4	46	5	..	..	..	..	28	7	7	..	21	6	8	..	3322
Chiari . . . . .	80	162	4	154	4	9	1	1	..	109	49	17	..	89	34	28	..	10476
Salò . . . . .	29	57	6	66	3	3	..	1	1	34	25	10	..	28	15	15	..	4581
Verolanuova . . . . .	36	86	2	82	..	6	..	2	..	35	17	11	..	21	18	13	..	5174

TAVOLA I A. -- MOVIMENTO PER COMUNI CAPOL. DI PROVINCIA, DI CIRCOND. O DISTRETTO.

Anno 1883.

Anno 1883.

COMUNI CAPOLUOGHI DI PROVINCIA, DI CIRCONDARIO O DISTRETTO	MATRIMONI	NATI				NATI-MORTI				MORTI								POPOLAZIONE 31 dicembre 1883
		MASCHI		FEMMINE		MASCHI		FEMMINE		MASCHI				FEMMINE				
		Legittimi	Illegittimi ed esposti	Legittime	Illegittime ed esposte	Legittimi	Illegittimi ed esposti	Legittime	Illegittime ed esposte	Calabi	Coniugati	Vedovi	Stato civile ignoto	Nubili	Coniugate	Vedove	Stato civile ignoto	
<b>Cagliari.</b>	244	484	92	488	81	24	7	28	1	379	122	33	31	284	69	99	14	39061
Iglesias.	114	207	10	171	7	13	1	10	1	160	27	11	11	112	24	18	..	12219
Lanusei.	27	54	..	46	4	2	..	3	..	23	11	1	..	16	5	7	..	2771
Oristano.	47	71	23	68	16	..	..	..	..	60	21	10	..	51	12	23	..	7035
<b>Caltanissetta.</b>	229	592	70	561	63	34	7	22	8	377	83	23	5	343	53	58	1	31238
Piazza Armerina.	149	356	65	296	52	27	5	30	7	156	56	11	..	189	35	45	..	20196
Terranova di Sicilia.	222	355	42	368	37	11	..	7	1	134	58	12	1	153	32	51	..	17722
<b>Campobasso.</b>	162	307	38	273	40	28	2	21	3	178	52	23	11	144	34	36	5	15167
Isernia.	75	167	13	134	15	7	1	11	1	93	32	5	..	89	27	19	..	9118
Larino.	76	146	10	131	10	..	..	7	..	67	20	4	..	50	16	18	..	7052
<b>Caserta.</b>	239	463	60	441	51	30	4	29	3	348	114	48	..	230	94	105	..	30898
Gaeta.	132	223	17	204	12	16	1	15	..	120	44	12	1	59	33	28	..	17214
Nola.	90	200	9	178	9	17	..	9	3	71	29	13	..	88	24	28	..	12172
Piedimonte d'Alife.	60	109	6	126	11	4	..	5	2	63	23	12	1	54	24	25	2	7113
Sora.	119	276	6	262	4	..	..	..	..	141	38	17	..	143	47	32	..	13383
<b>Catania.</b>	914	1793	284	1702	247	93	33	92	23	1211	329	101	21	1173	191	212	6	102117
Acireale.	224	522	32	528	45	19	..	9	..	291	87	21	..	331	52	53	..	39128
Caltagirone.	243	532	182	550	163	28	1	13	1	326	97	25	2	359	52	62	..	33093
Nicosia.	110	284	45	245	50	4	1	1	2	141	36	14	1	160	34	35	..	15879
<b>Catanzaro.</b>	215	439	92	397	114	33	10	31	6	444	107	31	..	429	75	70	..	28799
Cotrone.	77	155	27	140	21	2	1	2	1	137	46	8	1	98	23	31	..	9654
Monteleone di Calabria.	88	207	18	200	17	19	3	8	..	96	33	3	..	101	27	23	..	12366
Nicastro.	116	265	40	267	28	19	..	16	..	177	59	16	..	168	27	52	..	14383
<b>Chieti.</b>	187	324	55	330	46	12	2	8	2	187	65	22	..	209	59	52	..	22119
Lanciano.	141	290	35	305	25	22	..	22	1	156	46	30	..	156	54	31	..	17462
Vasto.	141	312	11	287	10	19	..	25	..	131	32	19	..	98	21	31	1	14352
<b>Como.</b>	170	392	46	348	40	22	4	18	7	224	138	44	..	196	81	82	..	25541
Lecco.	51	125	7	122	2	4	..	8	..	46	31	17	..	50	19	33	..	8180
Varese.	98	256	3	245	5	17	..	10	..	99	64	12	..	85	46	34	..	14195
<b>Cosenza.</b>	157	269	60	222	60	..	..	..	..	414	66	24	..	517	34	45	..	15657
Castrovillari.	93	158	11	159	11	15	1	9	2	64	29	9	..	67	18	24	2	10647
Paola.	91	123	25	121	30	7	3	4	4	50	22	10	..	55	27	28	1	8735
Rossano.	166	279	52	258	64	22	..	9	..	179	81	18	..	182	32	46	1	18340
<b>Cremona.</b>	229	394	70	357	64	20	4	22	1	406	280	140	7	279	250	191	1	30652
Casalmaggiore.	125	250	7	234	4	9	..	14	..	146	60	40	..	128	37	40	..	15818
Crema.	51	129	14	108	11	16	..	10	..	93	60	26	..	73	50	41	..	8938
<b>Cuneo.</b>	163	390	32	397	42	31	4	13	1	291	87	38	2	264	87	60	..	24955
Alba.	89	190	13	176	13	13	..	11	2	156	40	22	..	131	29	26	..	12317
Mondovi.	104	250	12	266	21	19	6	19	9	147	53	34	1	140	36	49	..	18133
Saluzzo.	97	221	14	183	10	5	..	2	..	128	58	23	1	122	38	47	..	15693

TAVOLA I A. — MOVIMENTO PER COMUNI CAPOL. DI PROVINCIA, DI CIRCOND. O DISTRETTO.

Anno 1883.

Anno 1883.

COMUNI CAPOLUOGHI DI PROVINCIA, DI CIRCONDARIO O DISTRETTO	MATRIMONI	NATI				NATI-MORTI				MORTI								POPOLAZIONE 31 dicembre 1883
		MASCHI		FEMMINE		MASCHI		FEMMINE		MASCHI				FEMMINE				
		Legittimi	Illegittimi ed esposti	Legittime	Illegittime ed esposte	Legittimi	Illegittimi ed esposti	Legittime	Illegittime ed esposte	Celibi	Coniugati	Vedovi	Stato civile ignoto	Nubili	Coniugate	Vedove	Stato civile ignoto	
<b>Ferrara</b> . . . . .	439	999	414	938	347	53	39	31	16	1063	281	150	..	955	218	217	..	75766
Cento. . . . .	120	286	40	276	52	7	..	6	1	218	70	30	..	192	60	51	..	19775
Comacchio . . . . .	56	113	91	103	84	10	8	5	4	71	26	10	1	76	29	25	..	10252
<b>Firenze</b> . . . . .	1333	1992	369	1924	374	81	31	81	25	1360	784	367	16	1306	710	568	5	168052
Pistoia . . . . .	468	928	73	889	76	53	9	44	5	487	206	94	..	495	168	155	..	52102
Rocca S. Casciano . . . . .	27	67	12	62	9	1	1	4	2	35	15	4	..	32	15	8	..	4069
S. Miniato . . . . .	112	316	12	272	11	15	2	8	1	139	45	33	..	113	33	43	..	17069
<b>Foggia</b> . . . . .	325	671	53	671	59	47	9	29	2	454	104	37	..	390	93	88	1	40784
Bovino . . . . .	78	199	1	161	1	17	1	15	..	81	17	7	..	70	15	28	..	7836
S. Severo . . . . .	220	440	50	427	37	6	1	3	..	243	77	22	1	241	58	63	..	20680
<b>Forlì</b> . . . . .	293	563	114	561	111	21	7	22	7	417	117	70	..	393	97	98	..	41320
Cesena . . . . .	170	521	304	493	282	19	7	12	10	363	105	57	1	369	98	79	..	38960
Rimini . . . . .	227	610	198	561	222	14	6	8	..	437	117	60	..	404	84	92	..	37645
<b>Genova</b> . . . . .	1202	2423	282	2275	289	130	32	109	21	1443	669	279	..	1382	498	498	..	180859
Albenga . . . . .	31	65	4	39	4	3	3	1	2	59	28	16	1	40	12	16	..	4702
Chiavari . . . . .	77	162	10	153	7	6	..	2	..	77	29	16	..	100	33	28	..	12018
Savona . . . . .	195	511	30	499	33	25	3	11	3	274	82	45	2	236	84	59	..	30255
Spezia . . . . .	234	557	56	542	53	33	5	23	4	246	85	42	..	214	85	66	..	51504
<b>Girgenti</b> . . . . .	199	359	73	348	77	34	7	23	6	182	54	10	..	166	43	61	..	21908
Bivona . . . . .	30	101	9	102	8	4	..	..	1	54	7	1	..	51	8	10	..	4807
Sciacca . . . . .	178	407	25	360	30	8	?	9	2	124	54	15	..	143	43	41	..	22918
<b>Grosseto</b> . . . . .	66	62	23	56	17	12	1	6	1	116	28	16	3	50	17	14	..	7252
<b>Lecce</b> . . . . .	177	361	63	392	51	26	3	16	10	212	85	29	..	189	52	60	..	26286
Brindisi . . . . .	140	287	42	281	26	16	3	21	1	152	52	25	4	144	36	25	..	17049
Gallipoli . . . . .	91	200	15	166	14	2	2	13	2	64	25	10	..	73	19	23	..	10870
Taranto . . . . .	315	749	67	720	65	31	4	26	4	361	119	39	..	347	101	79	2	34471
<b>Livorno</b> . . . . .	814	1241	162	1223	144	44	5	37	6	662	292	167	36	632	282	279	..	98677
Portoferraio . . . . .	57	67	2	60	2	5	..	2	..	36	15	10	..	21	11	13	..	5667
<b>Lucca</b> . . . . .	538	957	76	944	65	32	4	16	4	514	219	120	..	461	201	186	..	68583
<b>Macerata</b> . . . . .	163	345	23	307	30	21	2	13	2	175	66	26	..	159	59	53	1	20560
Camerino . . . . .	97	147	24	126	45	15	3	7	2	91	38	16	..	83	44	27	..	11774
<b>Mantova</b> . . . . .	184	282	86	289	97	14	10	13	8	299	170	82	..	232	120	141	..	27370
Asola . . . . .	50	119	4	96	2	13	1	4	..	44	16	6	..	34	20	15	..	6301
Bozzolo . . . . .	39	62	3	59	2	5	..	3	..	26	13	9	..	31	10	10	..	4362
Canneto sull'Oglio . . . . .	32	66	6	48	5	3	..	4	..	21	13	5	..	18	8	6	..	3706
Castiglione delle Stiviere . . . . .	39	72	4	62	5	5	1	8	..	34	13	11	..	37	22	18	..	5277
Gonzaga . . . . .	54	121	15	111	4	13	..	8	..	55	15	9	..	44	18	15	..	7652
Ostiglia . . . . .	50	114	10	107	2	11	..	7	..	48	14	14	..	60	10	19	..	7131
Revere . . . . .	22	64	3	50	3	2	1	1	1	16	10	7	..	17	8	8	..	3872
Sermide . . . . .	58	160	11	142	7	4	..	8	..	56	21	5	..	56	11	13	..	7135
Viadana . . . . .	109	234	11	231	9	5	2	6	..	159	50	21	..	138	57	36	..	15914
Volta Mantovana . . . . .	35	53	..	32	2	7	..	4	..	21	15	10	..	14	16	9	..	4223

TAVOLA I A. -- MOVIMENTO PER COMUNI CAPOL. DI PROVINCIA, DI CIRCOND. O DISTRETTO.  
Anno 1883. Anno 1883.

COMUNI CAPOLUOGHI DI PROVINCIA, DI CIRCONDARIO O DISTRETTO	MATRIMONI	NATI				NATI-MORTI				MORTI								POPOLAZIONE 31 dicembre 1883
		MASCHI		FEMMINE		MASCHI		FEMMINE		MASCHI				FEMMINE				
		Legittimi	Illegittimi ed esposti	Legittime	Illegittime ed esposte	Legittimi	Illegittimi ed esposti	Legittime	Illegittime ed esposte	Celibi	Coniugati	Vedovi	Stato civile ignoto	Nabili	Coniugate	Vedove	Stato civile ignoto	
<b>Massa e Carrara</b> . . . . .	138	302	157	256	168	2	1	3	3	242	55	38	..	237	57	43	..	20214
Castelnovo di Garfagn. . . . .	34	84	18	47	25	1	..	..	..	28	16	11	..	28	16	21	..	4837
Pontremoli . . . . .	86	250	36	236	23	20	3	8	..	105	39	25	..	90	44	41	..	12876
<b>Messina</b> . . . . .	1007	2179	388	2046	339	34	11	46	19	1243	293	159	2	1117	275	246	4	129452
Castoreale . . . . .	74	128	6	130	1	2	..	..	..	79	27	7	..	79	21	21	..	8912
Mistretta . . . . .	115	219	19	188	22	34	3	12	2	104	44	14	1	89	33	40	..	12756
Patti . . . . .	72	168	18	162	19	12	2	7	2	107	20	12	..	99	20	32	2	9580
<b>Milano</b> . . . . .	2617	5016	624	4789	601	165	33	137	23	3185	1616	614	11	2797	1193	1002	7	323568
Abbiategrasso . . . . .	73	184	2	185	3	10	1	12	1	111	41	27	5	88	28	43	6	10604
Gallarate . . . . .	65	156	4	185	1	..	1	2	..	65	22	20	..	56	23	29	..	8628
Lodi . . . . .	185	420	22	371	23	21	1	10	1	238	127	70	..	219	82	94	..	25741
Monza . . . . .	247	580	10	574	15	30	1	17	1	251	109	52	..	230	78	62	..	28640
<b>Modena</b> . . . . .	492	810	97	774	73	41	9	26	7	565	199	119	4	470	184	159	1	58087
Mirandola . . . . .	93	224	26	222	36	9	1	14	1	127	38	19	..	100	24	38	..	12876
Pavullo nel Frignano . . . . .	59	228	15	198	6	..	..	..	..	99	14	26	..	84	39	17	..	10386
<b>Napoli</b> . . . . .	4133	7481	747	6996	716	545	71	436	65	5176	1974	859	91	4659	1532	1568	39	495788
Casoria . . . . .	96	186	..	193	..	2	..	1	..	72	39	12	..	78	26	25	..	10031
Castellammare di Stabia . . . . .	270	575	16	567	14	57	..	38	..	374	102	40	..	349	77	61	..	33825
Pozzuoli . . . . .	135	270	10	283	8	12	1	13	..	146	67	14	1	120	26	37	..	17654
<b>Novara</b> . . . . .	221	531	142	518	122	10	5	7	4	444	252	110	..	355	176	163	..	32893
Biella . . . . .	88	257	22	248	23	7	3	6	..	148	47	29	1	121	39	47	..	14997
Domodossola (Ossola) . . . . .	18	47	5	42	5	3	..	1	..	22	16	3	..	19	8	8	..	3616
Pallanza . . . . .	32	55	4	52	3	5	..	2	..	31	30	4	..	24	16	3	..	4266
Varallo . . . . .	20	42	5	41	5	4	1	4	..	23	16	4	..	30	7	7	..	3196
Vercelli . . . . .	183	445	33	394	29	16	3	15	2	248	160	94	..	232	135	109	..	26876
<b>Padova</b> . . . . .	366	1017	222	938	214	52	16	39	15	787	268	124	8	659	193	211	..	72545
Campo S. Pietro . . . . .	22	72	4	61	1	..	..	..	..	31	8	13	3	22	7	10	1	3754
Cittadella . . . . .	60	203	8	169	11	6	..	..	..	111	50	27	..	81	39	41	..	9231
Conselve . . . . .	22	77	10	83	3	4	2	2	..	34	13	8	..	28	7	12	..	4971
Este . . . . .	68	176	23	154	20	7	..	9	2	121	58	24	..	103	28	28	1	10582
Monselice . . . . .	83	174	13	172	18	18	2	10	4	115	30	14	..	96	32	32	..	10594
Montagnana . . . . .	70	159	8	147	12	10	2	4	..	64	37	10	..	56	21	22	..	10125
Piove di Sacco . . . . .	61	134	10	113	4	7	..	4	1	83	47	27	1	69	25	33	..	8533
<b>Palermo</b> . . . . .	1835	4271	282	4101	309	154	13	151	8	1982	799	252	54	1856	543	506	26	250330
Cefalù . . . . .	143	226	7	224	13	..	..	..	..	72	37	12	..	74	28	26	..	14508
Corleone . . . . .	147	313	22	307	28	18	5	12	6	223	49	13	..	200	24	52	..	16119
Termini Imerese . . . . .	257	429	13	421	11	2	..	4	..	242	74	12	1	242	45	41	..	23779
<b>Parma</b> . . . . .	233	464	172	393	144	38	22	18	16	432	243	124	..	324	193	172	..	44687
Borgo S. Donnino . . . . .	99	166	13	162	9	8	..	9	1	143	66	71	1	101	48	66	..	10759
Borgotaro . . . . .	64	155	4	134	2	1	..	1	..	68	15	16	..	50	29	12	..	7551
<b>Pavia</b> . . . . .	219	471	60	413	73	29	4	23	10	392	213	97	..	308	158	127	1	33534
Bobbio . . . . .	31	65	..	58	7	2	..	2	..	28	29	11	..	27	15	5	..	4605
Mortara . . . . .	74	129	1	140	2	1	..	1	..	78	20	13	..	66	16	11	..	8174
Voghera . . . . .	106	217	28	244	25	14	1	10	1	154	81	40	3	155	65	60	1	16380



**TAVOLA I A. -- MOVIMENTO PER COMUNI CAPOL. DI PROVINCIA, DI CIRCOND. O DISTRETTO.**  
**Anno 1883.** **Anno 1883.**

COMUNI CAPOLUOGHI DI PROVINCIA, DI CIRCONDARIO O DISTRETTO	MATRIMONI	NATI				NATI-MORTI				MORTI								POPOLAZIONE 31 dicembre 1883
		MASCHI		FEMMINE		MASCHI		FEMMINE		MASCHI				FEMMINE				
		Legittimi	Illegittimi ed esposti	Legittime	Illegittime ed esposte	Legittimi	Illegittimi ed esposti	Legittime	Illegittime ed esposte	Cellibi	Coniugati	Vedovi	Stato civile ignoto	Nabili	Coniugate	Vedove	Stato civile ignoto	
<b>Perugia</b> . . . . .	435	734	109	728	116	52	9	33	7	438	174	92	..	421	138	111	..	51853
Foligno. . . . .	216	360	84	270	85	18	5	15	4	203	63	44	1	197	72	49	..	23057
Orvieto. . . . .	119	231	79	233	71	8	6	10	1	149	51	19	..	147	51	35	..	16235
Rieti . . . . .	156	270	46	246	37	6	1	7	..	150	69	30	..	142	41	43	..	17109
Spoleto. . . . .	147	222	118	223	160	9	3	5	1	234	57	40	..	174	57	59	..	21579
Terni . . . . .	136	237	63	204	57	21	5	13	4	202	58	37	1	157	44	48	..	15958
<b>Pesaro</b> . . . . .	159	307	76	305	84	12	..	9	2	275	112	51	1	211	69	67	..	20944
Urbino. . . . .	110	279	35	244	34	14	2	6	1	183	56	16	..	155	43	34	..	16961
<b>Piacenza</b> . . . . .	213	404	86	407	99	36	12	14	3	402	224	99	8	309	172	134	4	34290
Fiorenzuola d'Arda. . . . .	49	111	3	123	6	8	..	9	..	46	19	12	..	42	19	18	..	6697
<b>Pisa</b> . . . . .	421	771	81	803	61	33	6	38	6	515	164	87	6	426	170	151	..	54130
Volterra . . . . .	106	188	25	177	28	24	3	6	2	106	34	28	1	86	37	33	..	14180
<b>Porto Maurizio</b> . . . . .	52	88	4	69	4	5	..	2	..	50	30	12	..	53	29	29	..	6822
San Remo . . . . .	121	231	32	219	24	19	..	12	2	167	45	33	..	114	52	44	..	16126
<b>Potenza</b> . . . . .	134	300	34	263	44	23	..	29	..	179	59	20	4	183	48	48	..	20557
Lagonegro . . . . .	27	74	1	65	1	..	..	..	..	27	9	9	..	26	8	10	1	4097
Matera . . . . .	143	381	12	357	11	36	..	40	1	253	33	9	..	232	29	24	1	15823
Melfi . . . . .	118	264	14	236	15	21	..	19	..	138	46	7	..	114	39	34	..	13108
<b>Ravenna</b> . . . . .	434	785	179	718	194	22	2	23	4	498	177	86	..	397	140	154	..	61303
Faenza. . . . .	217	451	47	408	34	6	2	6	2	289	127	60	..	262	105	111	..	36196
Lugo . . . . .	173	400	73	344	52	23	3	15	3	212	82	50	..	179	80	71	..	26136
<b>Reggio di Calabria</b> . . . . .	326	689	82	624	106	59	10	40	9	397	133	29	..	356	89	93	..	40058
Gerace . . . . .	68	178	20	137	19	3	..	1	..	77	29	8	..	93	17	12	1	9714
Palmi. . . . .	109	205	19	180	18	22	4	17	4	93	41	8	..	119	20	36	1	11276
<b>Reggio nell'Emilia</b> . . . . .	392	800	85	727	84	9	..	6	..	484	212	113	3	442	161	156	1	50835
Guastalla . . . . .	69	148	12	149	8	3	2	2	2	82	32	23	..	68	27	21	..	10487
<b>Roma</b> . . . . .	2462	3549	915	3477	875	215	86	205	50	2928	1198	474	49	2236	797	820	8	301370
Civitavecchia. . . . .	79	136	16	143	17	6	..	6	5	117	60	20	2	82	22	26	..	11973
Frosinone. . . . .	65	119	42	118	45	10	2	10	79	22	9	..	..	81	12	23	..	10006
Velletri . . . . .	98	251	23	204	37	18	..	13	1	100	61	30	..	100	35	45	..	16682
Viterbo. . . . .	122	282	35	265	32	9	..	2	..	242	54	27	..	216	38	41	..	19648
<b>Rovigo</b> . . . . .	71	157	17	162	22	11	2	8	2	126	53	26	2	105	31	48	..	11376
Adria. . . . .	91	271	51	274	60	11	3	12	2	228	72	37	..	202	47	56	..	15904
Ariano nel Polesine. . . . .	32	96	19	77	26	2	1	2	2	67	19	10	..	45	10	11	..	5550
Badia Polesine. . . . .	43	101	11	109	9	3	1	2	..	90	29	14	..	78	24	19	..	6375
Lendinara . . . . .	48	134	1	146	3	8	2	4	..	82	36	12	..	66	21	25	..	7299
Massa Superiore . . . . .	27	70	6	77	5	1	1	1	1	49	14	10	..	36	10	11	..	4151
Occhiobello. . . . .	18	81	13	68	13	..	..	..	..	37	15	3	..	43	10	17	..	4433
Polesella . . . . .	29	70	6	67	5	..	..	1	..	30	8	8	..	29	3	7	..	3872

TAVOLA I A. — MOVIMENTO PER COMUNI CAPOL. DI PROVINCIA, DI CIRCOND. O DISTRETTO.

Anno 1883.

Anno 1883.

COMUNI CAPOLUOGHI DI PROVINCIA, DI CIRCONDARIO O DISTRETTO	MATRIMONI	NATI				NATI-MORTI				MORTI								POPOLAZIONE 31 dicembre 1883
		MASCHI		FEMMINE		MASCHI		FEMMINE		MASCHI				FEMMINE				
		Legittimi	Illegittimi ed esposti	Legittime	Illegittime ed esposte	Legittimi	Illegittimi ed esposti	Legittime	Illegittime ed esposte	Celli	Coniugati	Vedovi	Stato civile ignoto	Nubili	Coniugate	Vedove	Stato civile ignoto	
<b>Salerno</b> . . . . .	264	582	289	524	350	49	4	35	7	427	95	48	3	456	69	76	..	32465
Campagna . . . . .	103	172	9	150	12	4	..	7	1	68	31	12	..	93	28	19	..	9263
Sala Consilina . . . . .	64	116	1	123	4	10	..	9	..	53	15	5	..	42	23	13	..	6105
Vallo della Lucania . . . . .	96	63	..	75	2	..	..	..	..	25	9	9	..	27	8	16	..	5044
<b>Sassari</b> . . . . .	267	602	25	565	32	31	3	23	2	233	81	35	3	207	65	87	..	37340
Alghero . . . . .	46	165	45	147	34	3	3	7	..	103	35	12	..	79	22	25	..	10423
Nuoro . . . . .	36	102	20	84	16	3	1	6	1	45	12	11	..	31	15	12	..	6388
Ozieri . . . . .	58	123	2	127	10	9	1	3	2	60	23	10	..	54	14	23	..	8765
Tempio Pausania . . . . .	83	122	12	104	6	3	..	1	..	104	25	13	1	100	28	19	..	11239
<b>Siena</b> . . . . .	148	236	74	261	79	16	12	10	5	270	153	75	..	226	128	137	..	24546
Montepulciano . . . . .	187	260	19	239	17	14	..	15	2	123	39	24	..	119	37	44	..	13587
<b>Siracusa</b> . . . . .	228	414	71	430	70	18	..	8	..	269	76	29	..	227	46	59	..	24092
Modica . . . . .	304	571	110	563	107	3	..	6	1	394	98	30	..	379	68	59	..	42212
Noto . . . . .	174	244	76	238	77	2	..	3	..	170	66	12	..	187	29	37	..	18518
<b>Sondrio</b> . . . . .	30	112	5	86	5	4	..	1	..	38	22	14	..	38	18	20	..	7115
<b>Teramo</b> . . . . .	159	282	102	293	93	15	..	20	..	156	53	34	..	146	51	53	..	20744
Penne . . . . .	78	169	19	159	28	8	..	13	..	109	21	13	..	84	27	16	..	9539
<b>Torino</b> . . . . .	1948	3417	527	3309	448	242	50	170	39	2134	1005	408	89	2019	852	717	100	253559
Aosta . . . . .	31	69	17	75	17	4	2	1	2	75	27	17	3	82	21	25	..	7317
Ivrea . . . . .	56	154	10	124	15	1	..	2	..	92	45	12	1	53	23	22	..	10464
Pinerolo . . . . .	124	200	25	233	18	10	..	10	..	106	70	28	..	104	46	38	..	17151
Susa . . . . .	18	46	29	58	31	2	..	4	1	28	11	10	..	38	10	8	..	4526
<b>Trapani</b> . . . . .	402	794	41	798	43	47	3	24	3	281	115	29	..	246	61	100	..	39928
Alcamo . . . . .	230	594	12	627	2	..	..	..	..	302	61	10	..	268	45	60	..	38839
Mazzara del Vallo . . . . .	120	326	20	293	18	12	2	11	2	106	45	10	..	120	38	27	..	14080
<b>Treviso</b> . . . . .	199	373	61	389	60	6	7	13	6	266	153	93	2	225	95	96	1	31152
Asolo . . . . .	55	103	5	106	8	2	..	..	..	49	11	12	..	45	23	17	..	5954
Castelfranco Veneto . . . . .	81	224	8	205	7	6	..	6	..	89	38	18	..	82	26	23	..	12050
Conegliano . . . . .	56	129	15	119	14	6	1	3	..	62	31	13	..	36	24	23	..	9157
Montebelluna . . . . .	61	140	19	148	15	9	2	11	2	52	15	11	..	58	15	19	..	9178
Oderzo . . . . .	44	103	5	95	..	3	..	1	..	44	18	7	..	50	12	13	..	6819
Valdobbiadene . . . . .	36	85	7	60	2	4	..	4	..	27	14	13	..	26	17	14	..	5216
Vittorio . . . . .	104	261	7	255	9	10	..	5	..	127	44	21	..	98	50	37	..	16550
<b>Udine</b> . . . . .	210	396	108	367	83	5	2	13	4	332	156	56	..	278	85	114	..	31875
Ampezzo . . . . .	16	26	6	19	7	1	2	1	1	8	7	2	..	12	4	1	..	2041
Cividale del Friuli . . . . .	58	122	21	109	14	7	2	7	..	62	27	9	1	47	16	24	..	8351
Codroipo . . . . .	36	77	2	82	2	1	..	1	..	32	13	8	..	23	10	11	..	4917
Gemona . . . . .	43	124	13	118	10	..	..	..	..	53	15	10	..	55	22	17	..	7834
Latisana . . . . .	44	105	..	93	6	3	..	1	..	53	17	8	..	45	8	16	..	5154
Mantiago . . . . .	34	81	5	89	5	2	..	..	..	28	21	13	..	37	10	14	..	4898
Moggio Udinese . . . . .	27	38	1	46	4	1	..	..	..	20	9	2	..	21	6	7	..	3664
Palmanova . . . . .	27	51	13	37	9	2	3	2	2	20	13	10	..	43	33	23	..	4469
Pordenone . . . . .	57	171	7	155	3	7	1	14	..	79	31	14	..	63	30	21	..	9978
Sacle . . . . .	26	62	2	84	3	2	..	3	..	32	22	3	..	24	8	14	..	5479
S. Daniele del Friuli . . . . .	31	88	4	68	8	7	2	4	1	42	23	9	..	29	16	18	..	5699
S. Pietro al Natisone . . . . .	23	50	3	44	5	1	..	1	..	25	10	4	..	25	8	4	..	3021
S. Vito al Tagliamento . . . . .	64	120	4	125	6	4	..	4	..	54	35	16	2	55	23	16	..	8946
Spilimbergo . . . . .	27	85	3	74	2	4	..	4	..	44	22	3	1	48	22	15	..	5040
Tarcento . . . . .	13	60	13	43	15	..	..	1	1	26	6	4	..	30	12	3	..	3805
Tolmezzo . . . . .	30	62	5	68	1	..	..	..	..	26	12	8	..	23	11	12	..	4408

**TAVOLA I A. — MOVIMENTO PER COMUNI CAPOL. DI PROVINCIA, DI CIRCOND. O DISTRETTO.**

Anno 1883.

Anno 1883.

COMUNI CAPOLUOGHI DI PROVINCIA, DI CIRCONDARIO O DISTRETTO	MATRIMONI	NATI				NATI-MORTI				MORTI								POPOLAZIONE 31 dicembre 1883
		MASCHI		FEMMINE		MASCHI		FEMMINE		MASCHI				FEMMINE				
		Legittimi	Illegittimi ed esposti	Legittime	Illegittime ed esposte	Legittimi	Illegittimi ed esposti	Legittime	Illegittime ed esposte	Cellibi	Coniugati	Vedovi	Stato civile ignoto	Nubili	Coniugate	Vedove	Stato civile ignoto	
<b>Venezia . . . . .</b>	<b>907</b>	<b>1570</b>	<b>324</b>	<b>1585</b>	<b>294</b>	<b>80</b>	<b>24</b>	<b>65</b>	<b>21</b>	<b>1116</b>	<b>551</b>	<b>222</b>	<b>7</b>	<b>1066</b>	<b>388</b>	<b>419</b>	<b>4</b>	134480
Chioggia . . . . .	195	498	30	490	18	14	1	10	3	241	88	43	..	234	82	83	..	28512
Dolo . . . . .	54	103	6	86	10	4	1	1	..	42	25	14	..	37	26	14	..	6416
Mestre . . . . .	73	174	12	168	8	11	1	2	1	90	30	15	..	84	26	24	..	10203
Mirano . . . . .	64	151	4	151	3	4	..	7	1	54	15	7	..	43	17	13	..	8265
Portogruaro . . . . .	48	157	19	138	12	3	3	2	..	77	31	14	..	74	28	26	..	9516
S. Donà di Piave . . . . .	64	158	23	159	21	5	..	6	..	94	15	14	..	71	14	22	..	8791
<b>Verona . . . . .</b>	<b>451</b>	<b>770</b>	<b>165</b>	<b>744</b>	<b>149</b>	<b>49</b>	<b>19</b>	<b>38</b>	<b>13</b>	<b>596</b>	<b>294</b>	<b>121</b>	<b>..</b>	<b>462</b>	<b>182</b>	<b>226</b>	<b>1</b>	68838
Bardolino . . . . .	17	27	1	44	..	..	..	5	..	13	6	3	..	9	5	6	..	2610
Caprino Veronese . . . . .	33	87	2	74	6	3	2	6	..	31	16	11	..	20	14	9	..	6059
Cologna Veneta . . . . .	57	117	7	105	2	1	..	3	1	64	31	17	..	5	20	17	2	7907
Isola della Scala . . . . .	54	114	4	97	3	..	..	..	..	35	26	12	..	39	12	12	..	6158
Legnago . . . . .	103	209	9	220	9	16	..	9	..	99	52	21	..	86	32	52	..	14460
S. Bonifacio . . . . .	34	88	2	111	..	4	2	7	..	62	22	7	..	48	8	17	..	6317
Sanguinetto . . . . .	19	38	3	38	1	1	2	6	1	14	6	..	..	16	6	3	..	2973
S. Pietro Incariano . . . . .	15	37	1	44	1	2	1	2	..	17	8	1	..	27	7	5	..	2704
Tregnago . . . . .	27	56	3	69	2	..	..	..	..	36	17	14	..	24	25	16	..	3155
Villafranca di Verona . . . . .	66	152	1	136	2	3	..	1	..	47	28	12	..	48	16	27	..	8967
<b>Vicenza . . . . .</b>	<b>247</b>	<b>563</b>	<b>75</b>	<b>517</b>	<b>57</b>	<b>13</b>	<b>5</b>	<b>23</b>	<b>6</b>	<b>376</b>	<b>175</b>	<b>89</b>	<b>..</b>	<b>322</b>	<b>130</b>	<b>146</b>	<b>..</b>	39532
Arzignano . . . . .	56	168	7	175	6	6	1	5	..	88	23	15	..	76	21	14	..	8856
Asiago . . . . .	28	104	3	109	2	2	..	..	..	34	13	13	..	42	11	14	..	5717
Barbarano . . . . .	15	35	1	37	1	..	..	..	..	11	11	1	..	10	7	2	..	2322
Bassano . . . . .	92	224	19	234	20	20	1	19	1	115	53	30	..	85	36	39	..	14744
Lonigo . . . . .	69	168	4	144	2	5	..	3	1	86	25	12	..	71	13	20	..	10126
Marostica . . . . .	43	95	2	76	4	7	..	1	..	35	13	8	..	29	14	13	1	4425
Schio . . . . .	76	196	14	217	12	8	..	3	1	106	32	19	..	92	35	30	..	11505
Thiene . . . . .	48	114	1	116	2	5	..	2	..	53	27	14	1	45	16	13	..	6595
Valdagno . . . . .	53	131	4	124	5	3	1	2	..	54	24	12	..	42	17	18	..	7722

**RIASSUNTO GENERALE.**

Comuni Capoluoghi di Provincia . . . . .	34419	64899	10197	62297	9769	3403	761	2749	574	43963	17697	7673	495	38853	13554	13025	237	4541962
Comuni Capoluoghi di Circondario o Distretto . . . . .	19511	43016	4465	40805	4346	1939	228	1484	201	23346	8478	3896	70	21363	6665	6475	30	2615856
<b>COMPLESSO . . . . .</b>	<b>53930</b>	<b>107915</b>	<b>14662</b>	<b>103102</b>	<b>14115</b>	<b>5342</b>	<b>989</b>	<b>4233</b>	<b>775</b>	<b>67309</b>	<b>26175</b>	<b>11569</b>	<b>565</b>	<b>60216</b>	<b>20219</b>	<b>19500</b>	<b>267</b>	<b>7157818</b>

TAVOLA I B. - MOVIMENTO PER PROVINCE.

Annó 1883.

Anno 1883.

PROVINCE	MATRIMONI	NATI				NATI-MORTI				MORTI								POPOLAZIONE 31 dicembre 1883
		MASCHI		FEMMINE		MASCHI		FEMMINE		MASCHI				FEMMINE				
		Legittimi	Illegittimi ed esposti	Legittime	Illegittime ed esposte	Legittimi	Illegittimi ed esposti	Legittime	Illegittime ed esposte	Celibi	Coniugati	Vedovi	Stato civile ignoto	Nubili	Coniugate	Vedove	Stato civile ignoto	
Alessandria . . . . .	6083	13211	306	12673	315	430	20	312	16	6229	2622	1307	13	5284	2222	1892	4	744176
Ancona . . . . .	2334	4590	645	4453	600	185	33	132	22	3010	911	434	2	2787	718	747	1	271069
Aquila degli Abruzzi	3615	7177	380	6594	398	146	12	98	7	3551	1008	573	2	3244	1074	910	..	361081
Arezzo . . . . .	1990	4039	555	3863	578	193	31	139	23	2726	661	394	..	2295	678	541	..	242336
Ascoli Piceno . . . . .	1687	3326	584	3050	595	127	23	97	27	1518	509	290	1	1486	528	499	..	213761
Avellino . . . . .	3557	8168	219	7860	239	245	5	162	3	4077	1248	494	1	3650	972	1050	..	405410
Bari delle Puglie . . . . .	6440	15154	636	14585	561	698	46	540	27	7747	1757	629	1	7412	1489	1340	..	701693
Belluno . . . . .	1124	3070	177	2936	176	85	10	71	9	1314	544	296	2	1220	448	425	..	178664
Benevento . . . . .	2290	4912	136	4687	142	140	6	124	5	2395	737	350	1	2257	643	648	4	244777
Bergamo . . . . .	2975	8059	162	7549	147	574	9	507	7	3722	1113	740	..	3541	1195	970	..	599146
Bologna . . . . .	3189	6588	1239	6371	1093	240	74	218	54	3921	1451	776	9	3398	1279	1029	2	463897
Brescia . . . . .	3517	8075	357	7364	285	401	30	27	19	3997	1599	928	2	3561	1505	1351	1	476938
Cagliari . . . . .	3084	6837	975	6273	861	141	31	129	19	3689	1412	549	52	3170	1047	1129	14	429831
Caltanissetta . . . . .	2583	5817	453	5480	406	163	17	126	22	3108	862	163	16	2926	496	611	5	274289
Campobasso . . . . .	3674	8146	288	7600	267	236	15	177	10	4123	1105	429	11	3784	1033	972	7	375108
Caserta . . . . .	6593	12820	506	12035	492	436	29	348	24	6222	2298	907	28	5624	1788	1835	10	726728
Catania . . . . .	4975	10658	781	9047	936	324	45	263	47	6577	1763	482	33	6106	1061	1203	7	574778
Catanzaro . . . . .	3593	7861	630	7224	581	139	25	110	9	5267	1623	503	4	4820	1048	1237	3	438875
Chieti . . . . .	3342	7278	333	6875	288	264	16	188	17	3339	941	427	..	3157	868	832	1	352800
Como . . . . .	4418	10063	143	9339	134	259	15	279	13	4098	1527	793	1	3972	1470	1255	..	526200
Cosenza . . . . .	4000	7579	967	7344	919	166	14	108	19	4272	1515	565	5	4124	1068	1320	11	460279
Cremona . . . . .	2429	5228	127	4761	117	253	4	224	4	2518	1068	566	13	2073	930	825	2	306825
Cuneo . . . . .	4903	11067	283	10508	301	457	14	330	15	6398	2172	1140	11	5811	1996	1664	..	643598
Ferrara . . . . .	1415	3352	1435	3266	1291	133	76	94	57	2906	801	385	3	2669	632	588	..	233991
Firenze . . . . .	6384	13643	1149	12789	1074	581	80	396	60	6989	2526	1299	20	6555	2468	1851	5	803059
Foggia . . . . .	3404	7925	333	7558	293	299	16	217	12	4711	1196	321	4	4124	825	962	4	364947
Forli . . . . .	1392	3635	1704	3458	1527	116	58	75	43	2876	685	420	1	2701	630	526	..	255368
Genova . . . . .	5379	12336	613	11526	619	503	55	354	35	5907	2423	1155	9	5439	2093	1968	..	772520
Girgenti . . . . .	3056	6772	815	6384	794	223	24	166	24	3382	821	241	3	3249	584	729	5	323603
Grosseto . . . . .	1039	1964	260	1865	351	75	14	41	12	1453	340	146	6	1108	243	232	1	116567
Lecce . . . . .	4214	11417	662	10838	580	343	24	261	29	5583	1748	624	6	5077	1204	1309	3	565179
Livorno . . . . .	1007	1522	179	1503	164	65	14	43	13	790	382	204	33	707	337	328	..	123019
Lucca . . . . .	2218	4795	348	4511	316	208	20	149	16	2257	782	448	1	2078	760	655	1	289531
Macerata . . . . .	2040	4134	487	3720	495	177	42	145	27	2059	700	331	..	1873	623	633	1	244094
Mantova . . . . .	2205	4938	356	4612	371	280	29	227	26	2264	936	497	1	2072	838	737	..	301321

TAVOLA I B. — MOVIMENTO PER PROVINCE.

Anno 1883.

Anno 1883.

PROVINCE	MATRIMONI	NATI				NATI-MORTI				MORTI								POPOLAZIONE 31 dicembre 1883
		MASCHI		FEMMINE		MASCHI		FEMMINE		MASCHI				FEMMINE				
		Legittimi	Illegittimi ed esposti	Legittime	Illegittime ed esposte	Legittimi	Illegittimi ed esposti	Legittime	Illegittime ed esposte	Celibi	Coniugati	Vedovi	Stato civile ignoto	Nubili	Coniugate	Vedove	Stato civile ignoto	
Massa e Carrara . .	1240	2987	605	2721	635	96	19	46	12	1629	457	330	1	1441	490	388	..	173267
Messina. . . . .	3973	7976	825	7563	725	258	28	178	35	4641	1258	502	8	4341	1037	1062	7	469581
Milano . . . . .	9575	22776	736	21617	722	753	40	555	33	11453	3864	1838	20	10273	3339	2703	13	1138062
Modena. . . . .	2444	4744	699	4449	661	200	39	139	24	2680	816	515	4	2375	830	653	2	283666
Napoli a). . . . .	8703	16772	991	15756	949	1134	90	844	79	10537	3712	1473	376	9326	2968	2884	277	1012306
Novara . . . . .	5257	12279	390	11586	326	412	29	332	14	5791	2395	1013	7	5417	1890	1773	..	687875
Padova. . . . .	2555	7040	441	6480	634	303	32	207	36	3581	1224	620	13	3111	965	944	2	405218
Palermo . . . . .	5919	13854	868	13231	838	369	31	311	27	7424	1973	618	66	6973	1483	1382	31	718132
Parma . . . . .	2124	4411	420	3905	399	171	34	148	30	2609	971	582	2	2127	967	742	..	270298
Pavia . . . . .	3680	8344	160	7971	174	283	10	222	13	4667	1507	743	8	4242	1280	1113	2	478244
Perugia. . . . .	4505	8442	2298	7892	2154	353	83	248	70	4730	1529	906	5	4307	1449	1172	..	584462
Pesaro e Urbino . .	1814	3551	825	3433	835	169	41	101	38	2517	655	321	3	2151	559	550	..	226675
Piacenza. . . . .	1795	3618	146	3460	150	221	15	155	5	2198	777	380	8	1883	794	556	4	229060
Pisa . . . . .	2242	4591	503	4415	441	206	33	160	27	2115	700	451	11	1862	660	600	..	289848
Porto Maurizio . . .	903	1970	141	1853	121	74	5	55	8	1228	434	302	3	1137	453	405	..	133025
Potenza . . . . .	4764	11000	663	10652	620	377	28	305	21	5678	1693	552	13	5338	1259	1447	5	535728
Ravenna . . . . .	1444	3068	621	2833	538	103	35	73	16	1841	692	369	..	1599	580	592	..	228655
Reggio di Calabria .	3193	6622	516	6087	584	222	23	153	22	3746	1298	414	2	3561	839	967	3	378015
Reggio nell'Emilia .	1822	4094	477	3848	471	167	17	127	16	2343	781	447	4	2103	758	617	1	248663
Roma. . . . .	6895	12803	3975	12061	3660	619	240	480	161	8889	3120	1243	65	7324	2234	2287	10	916652
Rovigo . . . . .	1525	3978	464	3754	486	143	28	120	28	2566	791	358	3	2262	564	595	..	221206
Salerno. . . . .	4701	9651	634	8926	681	417	17	300	15	4932	1635	737	5	4624	1345	1493	2	560403
Sassari . . . . .	1764	4629	536	4557	454	137	16	87	13	1970	703	297	9	1763	500	652	1	269740
Siena . . . . .	1775	3403	402	3183	372	146	35	136	28	2076	604	357	..	1835	638	547	..	208872
Siracusa . . . . .	3250	6668	782	6311	757	127	9	120	6	4069	1154	270	3	3855	664	749	..	350797
Sondrio. . . . .	641	1877	75	1789	54	119	..	64	..	903	343	214	2	797	331	328	..	122433
Teramo. . . . .	2335	4514	342	4392	324	129	11	98	8	2003	638	322	2	1911	620	549	1	261260
Torino . . . . .	7610	16536	901	15623	829	750	82	551	67	8959	3380	1684	101	8542	2950	2637	102	1039636
Trapani . . . . .	2440	5919	320	5499	287	119	14	101	13	2425	738	189	4	2193	556	566	2	294803
Treviso . . . . .	2596	6582	258	6444	255	191	13	149	14	2754	1013	555	2	2408	833	861	2	385425
Udine . . . . .	3475	8214	770	7696	703	274	39	251	28	3511	1454	733	5	3164	1210	1252	1	512642
Venezia . . . . .	2484	5680	643	5468	626	245	42	174	41	3129	1197	532	8	2811	953	925	4	361874
Verona. . . . .	2853	6420	269	6134	253	281	35	214	23	2790	1300	595	2	2337	1011	980	5	402154
Vicenza . . . . .	2801	7495	589	6991	315	247	18	219	13	3260	1159	654	4	2840	1020	957	1	406517

a) Nelle cifre dei morti sono compresi 927 maschi e 971 femmine periti nei Comuni di Barano d'Ischia, Casamicciola Ischia, Lacco Ameno e Serrara Fontana in seguito al terremoto del 28 luglio.

TAVOLA I C. -- MOVIMENTO PER COMPARTIMENTI E NEL REGNO.

Anno 1883.

Anno 1883.

COMPARTIMENTI	MATRIMONI	NATI				NATI-MORTI				MORTI								POPOLAZIONE 31 dicembre 1883
		MASCHI		FEMMINE		MASCHI		FEMMINE		MASCHI				FEMMINE				
		Legittimi	Illegittimi ed esposti	Legittime	Illegittime ed esposte	Legittimi	Illegittimi ed esposti	Legittime	Illegittime ed esposte	Calbi	Contugati	Vedovi	Stato civile ignoto	Nubili	Contugate	Vedove	Stato civile ignoto	
Piemonte . . . . .	23853	53093	1880	50390	1771	2049	145	1505	112	27377	10569	5144	132	25054	9058	7966	106	3115285
Liguria . . . . .	6282	14306	754	13379	740	577	60	409	43	7135	2857	1457	12	6576	2546	2373	...	905545
Lombardia . . . . .	29440	69360	2096	65002	2004	2822	137	2045	115	33622	11897	6319	47	30531	10908	9282	18	3749169
Veneto . . . . .	19413	48479	3611	45903	3448	1769	217	1405	192	22905	8682	4343	39	20153	7004	6939	15	2873700
Emilia . . . . .	15625	3510	6741	31570	6130	1351	348	1029	245	21434	6974	3874	31	18855	6450	5303	9	2213598
Umbria . . . . .	4505	8442	2298	7892	2154	353	83	248	70	4730	1529	906	5	4307	1449	1172	...	584462
Marche . . . . .	7875	15601	2541	14656	2525	658	139	475	114	9104	2775	1276	6	8297	2428	2429	2	955599
Toscana . . . . .	17895	36894	4101	34850	3881	1570	246	1110	191	10035	6452	3629	72	17881	6274	5142	7	2246499
Roma . . . . .	6895	12803	3975	12061	3660	619	240	480	161	8889	3120	1243	65	7324	2234	2287	10	916652
{ Abruzzi e Mol. . . . .	12966	27115	1343	25461	1177	775	54	561	42	13016	3692	1751	15	12096	3595	3263	9	1350249
{ Campania . . . . .	25844	52323	2486	49264	2703	2372	147	1778	126	28163	9630	3961	411	25481	7716	7910	293	2949624
{ Puglie . . . . .	14758	34496	1631	32981	1434	1340	86	1018	68	18041	4701	1574	11	16613	3518	3611	7	1631819
{ Basilicata . . . . .	4764	11000	663	10652	620	377	28	305	21	5678	1693	552	13	5338	1259	1447	5	535728
{ Calabrie . . . . .	10786	22062	2113	20655	2084	527	62	371	50	13285	4456	1482	11	12505	2955	3524	17	1277169
Sicilia . . . . .	26196	57664	5044	54415	4743	1563	168	1265	184	31626	8569	2465	133	29643	5881	6302	57	3005983
Sardegna . . . . .	4848	11466	1511	10630	1315	278	47	216	32	5659	2115	846	61	4933	1637	1781	15	699571
REGNO . . . . .	231945	508614	42788	479761	40289	19000	2207	14220	1766	270699	89711	40922	1064	245587	74912	70731	570	29010652
* Napoletano . . . . .	69118	146996	6236	139013	7918	5391	377	4333	307	78183	24172	9320	461	72033	19043	19755	331	7744589

TAVOLA II.

---

MOVIMENTO DELLO STATO CIVILE

PER MESI.

---

PARTI MULTIPLI SECONDO LA COMBINAZIONE DEI SESSI.

TAVOLA II. — MOVIMENTO DEL

Anno 1883.

M E S I	MATRIMONI	N A T I								N A T				
		TOTALE DEI NATI	M A S C H I				F E M M I N E				TOTALE DEI NATI-MORTI	M A S C H I		
			TOTALE	Legittimi	Illegittimi	Esposti	TOTALE	Legittime	Illegittime	Esposte		TOTALE	Legittimi	Illegittimi
Gennaio . . . . .	1292	2284	1173	1144	15	14	1111	1083	7	21	67	28	26	2
Febbraio . . . . .	695	2369	1202	1178	15	9	1167	1140	5	22	80	45	45	..
Marzo . . . . .	320	2847	1430	1404	8	18	1417	1394	11	12	86	51	48	1
Aprile . . . . .	1005	2626	1369	1338	13	18	1257	1228	10	19	67	38	38	..
Maggio . . . . .	403	2246	1161	1131	15	15	1085	1051	8	26	75	47	45	1
Giugno . . . . .	260	1815	917	894	7	16	898	872	7	19	57	28	24	2
Luglio . . . . .	198	2243	1165	1137	14	14	1078	1054	12	12	55	29	29	..
Agosto . . . . .	216	2260	1136	1103	15	18	1124	1094	13	17	53	34	33	..
Settembre . . . . .	267	2183	1111	1081	10	20	1072	1050	6	16	50	32	32	..
Ottobre . . . . .	327	2128	1085	1069	6	10	1043	1018	13	12	61	39	37	2
Novembre . . . . .	721	1813	918	899	10	9	895	871	13	11	53	35	30	5
Dicembre . . . . .	379	1691	850	833	2	15	841	818	7	16	71	44	43	1
ANNO . . . . .	6083	26505	13517	13211	130	176	12988	12673	112	203	778	450	430	14

PROVINCIA

Gennaio . . . . .	192	1005	517	460	40	17	488	430	42	16	44	28	24	3
Febbraio . . . . .	186	1095	563	497	43	23	532	472	32	28	23	13	8	3
Marzo . . . . .	103	1065	553	488	45	20	512	455	48	9	33	14	11	2
Aprile . . . . .	263	909	460	402	40	18	449	388	45	16	20	12	11	1
Maggio . . . . .	154	803	385	325	45	15	418	368	36	14	35	21	19	2
Giugno . . . . .	138	674	351	308	32	11	323	293	26	4	38	21	20	1
Luglio . . . . .	104	790	413	356	41	16	377	330	37	10	29	16	14	2
Agosto . . . . .	119	768	416	372	32	12	352	316	26	10	27	13	10	3
Settembre . . . . .	221	811	402	332	54	16	409	350	43	16	29	20	19	..
Ottobre . . . . .	323	799	411	358	40	13	388	334	42	12	20	12	9	2
Novembre . . . . .	284	745	375	339	28	8	370	331	29	10	33	23	19	3
Dicembre . . . . .	247	824	389	353	26	10	435	386	34	15	38	25	21	4
ANNO . . . . .	2334	10288	5235	4590	466	179	5053	4453	440	160	372	218	185	26

PROVINC

Gennaio . . . . .	255	1205	595	572	18	5	610	578	20	12	20	12	11	..
Febbraio . . . . .	233	1182	599	564	24	11	583	550	22	11	20	13	12	1
Marzo . . . . .	162	1695	916	878	24	14	779	732	26	21	34	24	20	2
Aprile . . . . .	252	1508	790	747	27	16	718	684	19	15	25	16	16	..
Maggio . . . . .	227	1558	781	737	31	13	777	741	26	10	26	15	13	..
Giugno . . . . .	290	1212	595	570	14	11	617	575	26	16	19	11	11	..
Luglio . . . . .	409	1121	600	563	28	9	521	481	20	20	22	15	15	..
Agosto . . . . .	373	1050	564	539	15	10	486	451	21	14	19	9	9	..
Settembre . . . . .	405	1015	569	541	19	9	446	419	15	12	22	11	9	..
Ottobre . . . . .	301	972	489	467	15	7	483	451	13	19	21	11	11	..
Novembre . . . . .	346	995	517	483	18	16	478	461	10	7	16	9	9	..
Dicembre . . . . .	362	1036	542	516	12	14	494	471	16	7	19	12	10	..
ANNO . . . . .	3615	14549	7557	7177	245	135	6992	6594	234	164	263	158	146	3

PROVINC

Gennaio . . . . .	156	735	364	318	29	17	371	338	13	14	28	23	18	3
Febbraio . . . . .	172	726	368	321	32	15	358	300	87	21	29	14	11	2
Marzo . . . . .	125	899	441	393	32	16	458	406	32	20	30	17	16	..
Aprile . . . . .	190	749	385	329	35	21	364	315	27	22	42	28	26	2
Maggio . . . . .	179	674	340	293	33	14	334	290	28	16	30	21	18	3
Giugno . . . . .	178	610	353	304	36	13	257	220	18	19	29	17	13	4
Luglio . . . . .	144	750	377	327	32	18	373	332	31	10	25	11	8	2
Agosto . . . . .	158	741	369	326	23	20	372	325	31	16	27	16	16	..
Settembre . . . . .	182	742	384	338	36	10	358	316	29	13	37	13	10	2
Ottobre . . . . .	162	826	419	382	26	11	407	363	31	13	34	23	22	1
Novembre . . . . .	196	802	424	385	28	11	378	339	23	16	38	22	17	4
Dicembre . . . . .	148	731	370	323	33	14	361	319	30	12	37	19	18	1
ANNO . . . . .	1990	8985	4594	4039	375	180	4391	3863	336	192	386	224	193	24

PROVINCIA



STATO CIVILE PER MESI.

Province.

MORTI				MORTI											Eccedenza		MESI
FEMMINE				TOTALE DEI MORTI	MASCHI					FEMMINE					dei nati sui morti	dei morti sui nati	
TOTALE	Legittime	Illegittime	Esposte		TOTALE	Celibi	Coniugati	Vedovi	Stato civile ignoto	TOTALE	Nubili	Coniugate	Vedove	Stato civile ignoto			
39	37	1	1	1948	1011	632	229	149	1	937	511	219	207	..	336	..	Gennaio
35	35	..	..	1785	917	549	252	114	2	868	474	207	187	..	584	..	Febbraio
35	33	2	..	2179	1080	683	255	142	..	1099	582	274	243	..	668	..	Marzo
29	28	1	..	1948	1044	642	279	123	..	901	513	228	162	1	678	..	Aprile
28	25	2	1	1620	848	521	207	120	..	772	436	186	149	1	626	..	Maggio
29	28	1	..	1426	736	430	191	114	1	690	373	177	140	..	389	..	Giugno
26	24	1	1	1622	885	581	196	104	4	737	450	157	130	..	621	..	Luglio
19	18	..	1	1614	831	572	190	69	..	783	515	142	125	1	646	..	Agosto
18	18	..	..	1405	778	504	187	87	..	627	409	126	92	..	778	..	Settembre
25	24	1	..	1282	657	388	189	78	2	625	353	142	130	..	846	..	Ottobre
18	15	2	1	1197	589	304	194	91	..	608	303	160	145	..	616	..	Novembre
27	27	..	..	1547	795	423	253	116	3	752	365	204	182	1	1 4	..	Dicembre
328	312	11	5	19573	10171	6229	2622	1307	13	9402	5284	2222	1892	4	6932	..	ANNO

ALESSANDRIA.

16	13	1	2	940	502	341	99	62	..	438	273	66	90	..	65	..	Gennaio
13	12	..	1	816	417	294	82	41	..	399	273	70	56	..	279	..	Febbraio
19	19	..	..	1020	470	354	83	32	1	550	364	89	97	..	45	..	Marzo
8	8	..	..	786	407	278	85	44	..	379	244	71	64	..	123	..	Aprile
14	12	2	..	581	282	183	67	32	..	299	203	56	40	..	222	..	Maggio
17	13	3	1	452	221	158	46	17	..	231	157	43	30	1	222	..	Giugno
13	10	1	2	632	345	252	64	29	..	287	200	37	50	..	158	..	Luglio
14	12	2	..	714	393	282	76	35	..	321	226	47	48	..	54	..	Agosto
9	6	2	1	674	334	245	63	26	..	340	240	40	60	..	1 7	..	Settembre
8	6	2	..	655	338	235	65	37	1	317	198	64	55	..	144	..	Ottobre
10	9	1	..	623	310	188	76	46	..	313	189	58	66	..	122	..	Novembre
13	12	1	..	717	338	200	105	33	..	379	220	77	82	..	107	..	Dicembre
154	132	15	7	8610	4357	3010	911	434	2	4253	2787	718	747	1	1678	..	ANNO

AQUILA DEGLI ABRUZZI.

8	7	1	..	783	375	248	70	57	..	408	224	90	94	..	422	..	Gennaio
7	6	..	1	714	363	228	82	53	..	351	191	74	86	..	468	..	Febbraio
10	9	1	..	892	451	309	83	59	..	441	249	95	97	..	803	..	Marzo
9	9	..	..	849	398	249	94	55	..	451	261	113	77	..	659	..	Aprile
11	11	..	..	791	388	262	86	46	..	403	219	110	74	..	767	..	Maggio
8	8	..	..	746	368	263	77	28	..	378	247	85	46	..	466	..	Giugno
7	7	..	..	941	481	365	75	41	..	460	332	82	46	..	180	..	Luglio
10	9	1	..	1221	603	457	94	59	..	618	444	87	87	..	..	171	Agosto
11	10	..	1	1038	522	392	95	35	..	516	352	87	77	..	..	23	Settembre
10	9	1	..	822	413	271	86	55	1	409	255	87	67	..	159	..	Ottobre
7	7	..	..	706	347	227	75	44	1	359	223	72	64	..	289	..	Novembre
7	6	..	1	859	425	280	91	54	..	434	247	92	95	..	177	..	Dicembre
95	98	4	3	10362	5134	3551	1008	573	2	5228	3244	1074	910	..	4381	194	ANNO

DI AREZZO.

5	4	..	1	563	290	199	61	30	..	273	164	60	49	..	172	..	Gennaio
15	14	1	..	520	266	188	45	33	..	254	154	58	42	..	206	..	Febbraio
13	13	..	..	664	346	255	58	33	..	318	200	58	60	..	235	..	Marzo
14	11	2	1	694	357	256	63	38	..	337	214	70	53	..	55	..	Aprile
9	8	..	1	592	302	219	53	30	..	290	200	47	43	..	82	..	Maggio
12	10	..	2	551	289	222	46	21	..	262	175	59	28	..	59	..	Giugno
14	12	2	..	607	310	229	53	28	..	297	228	36	33	..	143	..	Luglio
11	9	1	1	717	365	290	40	35	..	352	244	76	32	..	24	..	Agosto
24	17	5	2	637	341	252	58	31	..	298	205	45	46	..	105	..	Settembre
11	11	..	..	580	316	222	62	32	..	264	175	48	41	..	246	..	Ottobre
16	13	3	..	519	262	184	43	35	..	257	163	51	43	..	283	..	Novembre
18	17	..	1	651	337	210	79	48	..	314	173	70	71	..	80	..	Dicembre
52	139	14	9	7295	3781	2726	661	394	..	3514	2295	678	541	..	1690	..	ANNO

Anno 1883.

M E S I	MATRIMONI	N A T I								N A T I				
		TOTALE DEI NATI	M A S C H I				F E M M I N E				TOTALE DEI NATI-MORTI	M A S C H I		
			TOTALE	Legittimi	Illegittimi	Esposti	TOTALE	Legittime	Illegittime	Esposte		TOTALE	Legittimi	Illegittimi
Gennaio . . . . .	138	717	367	299	60	8	350	303	39	8	31	18	14	2
Febbraio . . . . .	176	747	402	349	44	9	345	293	48	4	25	13	12	1
Marzo . . . . .	104	782	418	359	55	4	364	301	51	12	24	13	11	2
Aprile . . . . .	194	636	332	285	38	9	304	244	52	8	16	8	7	1
Maggio . . . . .	114	629	346	289	49	8	283	243	35	5	28	14	12	2
Giugno . . . . .	100	531	254	222	31	1	277	225	45	7	19	14	13	1
Luglio . . . . .	64	560	286	229	51	6	274	233	35	6	33	21	17	4
Agosto . . . . .	84	547	260	219	38	3	287	235	46	6	14	5	3	2
Settembre . . . . .	126	550	289	246	42	1	261	221	35	5	23	14	14	..
Ottobre . . . . .	183	610	311	265	42	4	299	244	49	6	18	10	9	1
Novembre . . . . .	209	641	321	278	40	3	320	267	45	8	21	12	10	2
Dicembre . . . . .	195	605	324	286	36	2	281	241	34	6	22	8	5	3
ANNO . . . . .	1687	7555	3910	3326	526	58	3645	3050	514	81	274	150	127	21

PROVINCIA

Gennaio . . . . .	342	1491	736	723	3	10	755	732	7	16	52	30	30	..
Febbraio . . . . .	358	1313	690	672	7	11	623	611	7	5	36	24	23	1
Marzo . . . . .	290	1346	691	664	8	19	655	631	9	15	39	18	18	..
Aprile . . . . .	296	1324	681	665	9	7	643	625	6	11	39	25	25	..
Maggio . . . . .	264	1315	673	654	8	11	642	614	7	21	34	20	20	..
Giugno . . . . .	211	1180	596	580	5	11	584	562	9	13	34	23	25	1
Luglio . . . . .	177	1346	704	684	9	11	642	613	11	18	25	14	13	..
Agosto . . . . .	225	1382	699	676	7	16	683	662	11	10	28	20	19	..
Settembre . . . . .	335	1417	715	704	6	5	702	677	12	13	34	22	22	..
Ottobre . . . . .	316	1544	766	749	7	10	778	764	4	10	37	24	24	..
Novembre . . . . .	291	1356	678	658	8	12	678	667	6	5	32	16	16	..
Dicembre . . . . .	452	1472	758	739	7	12	714	701	6	7	25	11	10	1
ANNO . . . . .	3557	16486	8387	8168	84	135	8099	7860	95	144	415	250	245	3

PROVINCIA

Gennaio . . . . .	837	3338	1817	1751	22	44	1521	1473	8	40	171	91	82	2
Febbraio . . . . .	605	2587	1341	1283	7	51	1246	1195	6	45	90	46	4	..
Marzo . . . . .	285	2491	1235	1175	16	44	1256	1207	14	35	124	74	70	2
Aprile . . . . .	683	2545	1290	1235	13	43	1255	1202	8	45	86	45	43	..
Maggio . . . . .	476	2369	1207	1159	11	37	1162	1112	10	40	91	57	53	4
Giugno . . . . .	227	2083	1034	1014	17	33	1019	974	8	37	102	64	63	1
Luglio . . . . .	295	2132	1103	1045	8	50	1029	982	3	41	89	49	48	..
Agosto . . . . .	556	2360	1218	1175	11	32	1142	1093	9	40	93	58	53	1
Settembre . . . . .	787	2748	1381	1343	15	23	1367	1314	13	40	90	49	45	2
Ottobre . . . . .	487	2819	1433	1387	17	29	1385	1345	7	34	108	67	61	3
Novembre . . . . .	648	2853	1450	1401	14	35	1409	1356	11	32	131	72	69	3
Dicembre . . . . .	554	2605	1251	1186	28	37	1354	1322	6	26	136	72	67	..
ANNO . . . . .	6440	30936	15790	15154	179	457	15146	14585	103	458	1311	744	698	18

PROVINCIA

Gennaio . . . . .	144	458	248	226	21	1	210	197	13	..	15	6	5	1
Febbraio . . . . .	204	418	199	187	12	..	219	208	11	..	15	4	3	1
Marzo . . . . .	101	484	242	227	14	1	242	224	18	..	21	14	13	1
Aprile . . . . .	145	461	237	225	12	..	224	214	10	..	15	9	8	1
Maggio . . . . .	79	559	288	276	12	..	271	255	16	..	15	9	8	1
Giugno . . . . .	46	617	303	283	20	..	314	296	18	..	12	9	9	..
Luglio . . . . .	56	562	281	268	13	..	281	271	10	..	12	7	6	1
Agosto . . . . .	50	625	308	294	14	..	317	300	17	..	10	4	4	..
Settembre . . . . .	72	613	326	313	13	..	287	268	19	..	13	8	7	1
Ottobre . . . . .	57	579	296	286	10	..	283	266	17	..	20	11	9	2
Novembre . . . . .	85	492	267	250	17	..	225	208	17	..	17	7	7	..
Dicembre . . . . .	85	491	252	235	17	..	239	229	10	..	10	7	6	1
ANNO . . . . .	1124	6359	3247	3070	175	2	3112	2936	176	..	175	95	85	10

STATO CIVILE PER MESI.

Province.

MORTI				MORTI										Eccedenza		MESI
FEMMINE				MASCHI					FEMMINE					del nati sui morti	del morti sui nati	
TOTALE	Legittime	Illegittime	Esposte	TOTALE	Celibi	Coniugati	Vedovi	Stato civile ignoto	TOTALE	Nubili	Coniugate	Vedove	Stato civile ignoto			

ASCOLI PICENO.

13	10	2	1	501	237	154	55	28	..	264	142	51	71	..	216	..	Gennaio
12	12	..	..	432	194	126	45	23	..	238	120	55	63	..	315	..	Febbraio
11	8	3	..	497	240	152	49	39	..	257	144	63	50	..	285	..	Marzo
8	4	3	1	372	180	113	46	21	..	192	106	37	49	..	264	..	Aprile
14	11	2	1	281	133	91	28	14	..	148	87	31	30	..	348	..	Maggio
5	4	1	..	243	123	85	23	15	..	120	67	35	18	..	288	..	Giugno
12	6	6	..	346	169	101	52	16	..	177	94	49	34	..	214	..	Luglio
9	8	..	1	459	211	145	36	30	..	248	176	39	33	..	88	..	Agosto
9	9	..	..	394	211	148	46	17	..	183	127	39	26	..	156	..	Settembre
8	7	1	..	405	185	123	31	31	..	220	135	42	43	..	205	..	Ottobre
9	6	3	..	418	207	145	38	24	..	211	140	41	30	..	223	..	Novembre
14	12	2	..	483	228	135	60	32	1	255	148	55	52	..	122	..	Dicembre
124	97	23	4	4831	2318	1518	509	290	1	2513	1486	528	499	..	2724	..	ANNO

AVELLINO.

22	22	..	..	1021	517	370	92	55	..	504	312	93	99	..	470	..	Gennaio
12	12	..	..	883	452	313	99	49	..	431	268	80	83	..	430	..	Febbraio
21	21	..	..	950	488	322	142	44	..	462	280	76	106	..	396	..	Marzo
14	13	1	..	892	458	295	113	50	..	434	240	92	102	..	432	..	Aprile
14	13	1	..	725	379	245	88	46	..	346	204	70	72	..	590	..	Maggio
8	8	..	..	723	352	238	87	27	..	371	228	68	75	..	457	..	Giugno
11	11	..	..	1031	528	398	102	28	..	503	370	66	67	..	315	..	Luglio
8	8	..	..	1193	574	456	93	25	..	619	455	82	82	..	189	..	Agosto
12	12	..	..	1039	569	429	107	32	1	530	368	82	80	..	318	..	Settembre
13	12	1	..	1042	505	380	88	37	..	537	344	98	95	..	502	..	Ottobre
16	16	..	..	881	467	322	98	47	..	414	274	70	70	..	475	..	Novembre
14	14	..	..	1052	531	329	139	63	..	521	307	95	119	..	420	..	Dicembre
165	162	3	..	11492	5820	4077	1248	494	1	5672	3650	972	1050	..	4994	..	ANNO

BARI DELLE PUGLIE.

80	75	3	2	1562	786	562	161	62	1	776	519	112	145	..	1776	..	Gennaio
44	41	2	1	1521	762	552	142	68	..	759	531	116	112	..	1066	..	Febbraio
50	47	3	..	1705	841	613	156	72	..	864	583	149	132	..	786	..	Marzo
41	38	3	..	1579	775	583	144	48	..	801	532	143	126	..	966	..	Aprile
34	34	..	..	1584	783	582	162	39	..	801	558	119	124	..	785	..	Maggio
38	34	2	2	1670	833	664	121	48	..	837	614	114	100	..	413	..	Giugno
40	39	..	1	2150	1054	848	151	55	..	1096	869	116	111	..	18	..	Luglio
35	35	..	..	1771	840	674	128	38	..	931	713	127	91	..	589	..	Agosto
41	41	..	..	1634	848	679	133	36	..	786	590	117	79	..	1114	..	Settembre
41	38	2	1	1589	786	615	122	49	..	893	617	116	70	..	1230	..	Ottobre
59	58	1	..	1655	842	650	137	55	..	813	696	111	96	..	1204	..	Novembre
64	60	2	2	1955	984	725	200	59	..	971	680	146	145	..	650	..	Dicembre
567	540	18	9	20375	10134	7747	1757	629	1	10241	7412	1489	1340	..	10579	18	ANNO

DI BELLUNO.

9	9	..	..	473	237	155	50	31	1	236	135	50	51	..	..	15	Gennaio
11	10	1	..	419	208	133	42	33	..	211	127	44	40	..	..	1	Febbraio
7	7	..	..	553	260	164	63	32	1	293	179	53	61	..	..	69	Marzo
6	4	2	..	463	230	144	54	32	..	233	133	49	51	..	..	2	Aprile
6	6	..	..	348	174	105	46	23	..	174	102	39	33	..	211	..	Maggio
3	3	..	..	252	135	77	30	28	..	117	71	21	25	..	365	..	Giugno
5	4	1	..	285	139	78	37	24	..	146	97	27	22	..	277	..	Luglio
6	6	..	..	277	146	81	47	18	..	131	70	36	25	..	348	..	Agosto
5	4	1	..	212	117	71	36	10	..	95	57	25	13	..	401	..	Settembre
9	9	..	..	252	137	81	42	14	..	115	77	25	13	..	327	..	Ottobre
10	8	2	..	302	165	106	38	21	..	137	77	26	34	..	190	..	Novembre
3	1	2	..	413	208	119	59	30	..	205	95	53	57	..	78	..	Dicembre
80	71	9	..	4245	2156	1314	544	296	2	2093	1220	448	425	..	2197	87	ANNO

TAVOLA II. — MOVIMENTO DEI

Anno 1883.

MESI	MATRIMONI	NATI								MORTI				
		TOTALE DEI NATI	MASCHI				FEMMINE				TOTALE DEI NATI-MORTI	MASCHI		
			TOTALE	Legittimi	Illegittimi	Esposti	TOTALE	Legittime	Illegittime	Esposte		TOTALE	Legittimi	Illegittimi

PROVINCIA

Gennaio . . . . .	279	998	508	488	9	11	490	477	8	5	31	18	18	..
Febbraio . . . . .	256	859	431	418	8	5	428	419	8	1	22	11	11	..
Marzo . . . . .	154	864	413	405	6	2	451	440	9	2	29	17	16	1
Aprile . . . . .	223	837	430	420	8	2	407	386	14	7	18	8	8	..
Maggio . . . . .	169	756	377	364	9	4	379	360	12	7	27	15	13	2
Giugno . . . . .	178	698	380	374	2	4	318	307	9	2	15	9	9	..
Luglio . . . . .	122	744	399	390	5	4	345	341	3	1	30	12	12	..
Agosto . . . . .	116	759	430	421	7	2	329	327	1	1	13	7	7	..
Settembre . . . . .	198	864	429	416	10	3	435	420	13	2	19	8	6	2
Ottobre . . . . .	141	879	424	410	10	4	455	442	11	2	25	14	14	..
Novembre . . . . .	189	831	436	424	10	2	395	385	9	1	24	17	16	..
Dicembre . . . . .	265	788	391	382	7	2	397	383	10	4	22	10	10	..
ANNO . . . . .	2290	9877	5048	4912	91	45	4829	4687	107	35	275	146	140	5

PROVINC

Gennaio . . . . .	500	1175	603	592	4	7	572	564	3	5	56	39	39	..
Febbraio . . . . .	557	1023	516	502	3	11	507	495	6	6	53	38	38	..
Marzo . . . . .	154	1304	682	672	4	6	622	615	5	2	50	37	37	..
Aprile . . . . .	293	1374	732	714	9	9	642	626	9	7	37	22	21	1
Maggio . . . . .	177	1479	752	739	8	5	727	710	10	7	66	39	38	1
Giugno . . . . .	71	1448	767	756	4	7	681	663	10	8	59	34	34	..
Luglio . . . . .	95	1516	781	764	10	7	735	721	7	7	53	30	30	..
Agosto . . . . .	113	1453	760	749	5	6	693	683	5	5	52	35	33	2
Settembre . . . . .	141	1383	685	677	5	3	698	685	7	6	51	29	28	1
Ottobre . . . . .	160	1394	730	707	14	9	664	655	4	5	44	30	29	1
Novembre . . . . .	358	1247	644	628	6	10	603	595	4	4	30	17	14	3
Dicembre . . . . .	356	1121	569	559	7	3	552	537	11	4	46	33	33	..
ANNO . . . . .	2975	15917	8221	8059	79	83	7696	7549	81	66	597	383	374	9

PROVINC

Gennaio . . . . .	249	1311	679	589	69	21	632	539	69	24	50	21	15	4
Febbraio . . . . .	225	1290	685	585	74	25	605	532	49	24	55	27	23	3
Marzo . . . . .	194	1512	781	647	121	13	731	615	105	11	56	30	22	8
Aprile . . . . .	316	1310	676	584	84	8	634	565	65	4	52	32	26	6
Maggio . . . . .	278	1210	608	501	102	5	602	520	74	8	47	25	20	4
Giugno . . . . .	309	1126	591	508	77	6	535	451	78	6	58	36	27	9
Luglio . . . . .	239	1303	645	553	85	7	658	562	85	11	39	20	13	6
Agosto . . . . .	218	1294	648	552	89	7	646	541	94	11	46	29	22	7
Settembre . . . . .	225	1345	697	574	112	11	648	544	98	6	56	31	24	7
Ottobre . . . . .	259	1351	695	579	103	13	656	559	91	6	52	31	25	5
Novembre . . . . .	322	1025	530	429	93	8	495	422	64	9	37	16	11	5
Dicembre . . . . .	355	1194	592	486	99	7	602	501	92	9	38	16	12	4
ANNO . . . . .	3189	15271	7827	6588	1108	131	7441	6351	964	129	586	314	240	68

PROVINC

Gennaio . . . . .	455	1110	589	563	23	3	521	499	20	2	49	27	23	4
Febbraio . . . . .	394	1178	591	567	21	3	587	565	16	6	56	37	32	5
Marzo . . . . .	225	1506	764	742	17	5	742	714	26	2	63	43	43	..
Aprile . . . . .	359	1468	789	751	32	6	679	660	15	4	75	39	37	1
Maggio . . . . .	214	1458	777	744	26	7	681	661	18	2	64	37	34	3
Giugno . . . . .	101	1437	742	718	19	5	695	675	16	4	66	39	38	1
Luglio . . . . .	146	1511	776	751	20	5	735	705	27	3	75	46	44	2
Agosto . . . . .	177	1538	812	779	31	2	726	699	20	7	64	38	37	1
Settembre . . . . .	212	1387	735	712	22	1	652	620	30	2	67	40	37	3
Ottobre . . . . .	234	1360	727	698	28	1	633	609	20	4	49	26	24	2
Novembre . . . . .	449	1078	574	547	19	8	504	483	18	5	38	27	22	4
Dicembre . . . . .	551	1030	536	503	27	6	494	474	13	7	51	32	30	1
ANNO . . . . .	3517	16061	8412	8075	285	52	7649	7364	239	46	717	431	401	27

STATO CIVILE PER MESI.

Province.

MORTI				MORTI											Eccedenza		MESI
FEMMINE				TOTALE DEI MORTI	MASCHI					FEMMINE					dei nati sui morti	dei morti sui nati	
TOTALE	Legittime	Illegittime	Esposte		TOTALE	Celibi	Coniugati	Vedovi	Stato civile ignoto	TOTALE	Nubili	Coniugate	Vedove	Stato civile ignoto			
<b>BENEVENTO.</b>																	
13	13	..	..	640	319	233	64	22	..	321	194	64	62	1	358	..	Gennaio
11	10	1	..	567	282	197	55	30	..	285	181	53	51	..	292	..	Febbraio
12	12	..	..	623	297	192	63	42	..	326	184	66	75	1	241	..	Marzo
10	10	..	..	561	262	158	77	27	..	299	166	72	61	..	276	..	Aprile
12	12	..	..	498	256	156	66	34	..	242	152	41	49	..	258	..	Maggio
6	6	..	..	448	229	152	53	24	..	219	139	48	32	..	250	..	Giugno
18	16	2	..	648	344	263	65	15	1	304	208	46	50	..	96	..	Luglio
6	6	..	..	716	339	262	51	26	..	377	281	43	53	..	43	..	Agosto
11	10	1	..	625	300	228	51	21	..	325	219	55	51	..	239	..	Settembre
11	11	..	..	552	282	188	61	33	..	270	182	48	38	2	327	..	Ottobre
7	7	..	..	486	229	157	46	26	..	257	158	45	54	..	345	..	Novembre
12	11	1	..	671	344	209	85	50	..	327	193	62	72	..	117	..	Dicembre
129	124	5	..	7035	3483	2395	737	350	1	3552	2257	643	648	4	2842	..	ANNO
<b>DI BERGAMO.</b>																	
17	17	..	..	998	488	309	107	72	..	510	293	120	97	..	177	..	Gennaio
15	14	1	..	897	411	264	85	62	..	486	285	104	97	..	126	..	Febbraio
13	13	..	..	1103	574	402	96	76	..	529	307	109	113	..	201	..	Marzo
15	15	..	..	952	482	286	111	85	..	470	283	96	91	..	422	..	Aprile
27	27	..	..	836	425	261	98	66	..	411	238	118	55	..	643	..	Maggio
25	25	..	..	834	411	271	85	54	..	423	267	100	56	..	614	..	Giugno
23	21	..	2	1016	528	386	87	55	..	488	342	80	66	..	500	..	Luglio
17	16	1	..	1077	545	392	100	53	..	532	379	96	57	..	376	..	Agosto
22	21	..	1	851	416	305	71	40	..	435	295	70	70	..	532	..	Settembre
14	14	..	..	848	392	247	91	54	..	456	271	104	81	..	546	..	Ottobre
13	12	1	..	777	384	242	86	56	..	393	229	84	80	..	470	..	Novembre
13	12	1	..	1092	519	357	95	67	..	573	352	114	107	..	29	..	Dicembre
214	207	4	3	11281	5575	3722	1113	740	..	5706	3541	1195	970	..	4636	..	ANNO
<b>DI BOLOGNA.</b>																	
29	26	3	..	1107	597	384	114	95	4	510	324	94	92	..	204	..	Gennaio
28	22	5	1	995	529	361	116	52	..	466	294	102	70	..	295	..	Febbraio
26	23	3	..	1199	637	412	145	80	..	562	307	140	115	..	313	..	Marzo
20	17	3	..	1090	575	354	140	81	..	515	303	102	110	..	226	..	Aprile
22	19	2	1	949	509	317	125	67	..	440	230	115	95	..	261	..	Maggio
22	17	5	..	772	395	231	110	53	1	377	208	92	77	..	354	..	Giugno
19	11	8	..	905	477	298	116	63	..	428	263	94	71	..	398	..	Luglio
17	13	4	..	912	464	303	108	52	1	448	253	109	85	1	382	..	Agosto
25	21	4	..	906	438	298	95	45	..	468	296	102	70	..	439	..	Settembre
21	19	2	..	924	476	311	117	47	1	448	298	87	63	..	427	..	Ottobre
21	18	3	..	969	480	301	118	60	1	489	308	101	79	1	56	..	Novembre
22	12	9	1	1117	580	351	147	81	1	537	314	121	102	..	77	..	Dicembre
272	218	51	3	11845	6157	3921	1451	776	9	5683	3398	1259	1029	2	3426	..	ANNO
<b>DI BRESCIA.</b>																	
22	20	2	..	1059	513	274	133	106	..	546	275	129	141	1	51	..	Gennaio
18	1	..	..	1085	557	358	123	76	..	528	269	126	133	..	93	..	Febbraio
20	19	1	..	1387	712	441	158	112	1	675	356	160	159	..	119	..	Marzo
36	34	2	..	1230	644	334	208	102	..	586	306	144	136	..	238	..	Aprile
27	24	2	1	979	469	266	125	78	..	510	262	146	102	..	479	..	Maggio
27	26	1	..	964	491	280	148	63	..	473	256	123	94	..	473	..	Giugno
29	24	5	..	1295	682	452	141	88	1	613	377	125	91	..	216	..	Luglio
26	25	1	..	1304	645	458	116	71	..	659	435	118	106	..	234	..	Agosto
27	27	..	..	1010	495	338	109	57	..	515	313	117	85	..	377	..	Settembre
23	22	1	..	880	434	265	110	59	..	446	254	114	78	..	480	..	Ottobre
11	10	1	..	802	408	255	106	47	..	394	197	87	110	..	276	..	Novembre
19	18	1	..	949	476	276	131	69	..	473	241	116	116	..	81	..	Dicembre
286	267	18	1	12944	6526	3997	1599	928	2	6418	3561	1505	1351	1	3117	..	ANNO

TAVOLA II. — MOVIMENTO DEI

Anno 1883.

MESI	MATRIMONI	NATI								MORTI				
		TOTALE DEI NATI	MASCHI				FEMMINE				TOTALE DEI NATI-MORTI	MASCHI		
			TOTALE	Legittimi	Illegittimi	Esposti	TOTALE	Legittime	Illegittime	Esposte		TOTALE	Legittimi	Illegittimi

Gennaio . . . . .	224	1572	845	745	100	..	727	644	81	2	31	15	10	5
Febbraio . . . . .	243	1265	636	563	71	2	629	556	72	1	27	13	10	3
Marzo . . . . .	219	1306	669	599	70	..	637	566	71	..	25	14	12	2
Aprile . . . . .	260	1141	615	532	80	3	526	456	69	1	26	11	8	3
Maggio . . . . .	216	1150	586	507	78	1	564	500	63	1	17	9	8	1
Giugno . . . . .	218	984	506	430	76	..	478	422	54	2	26	13	10	3
Luglio . . . . .	159	1052	543	470	73	..	509	456	53	..	19	15	12	3
Agosto . . . . .	184	1206	673	566	87	..	553	482	71	..	26	12	12	..
Settembre . . . . .	317	1312	663	597	71	1	643	565	77	1	36	19	17	2
Ottobre . . . . .	322	1340	721	639	82	..	619	537	78	4	27	17	16	1
Novembre . . . . .	366	1271	654	582	71	1	617	537	80	1	32	19	15	4
Dicembre . . . . .	356	1347	715	607	103	5	632	553	79	..	28	15	11	4
ANNO . . . . .	3084	14946	7812	6837	962	13	7134	6273	848	13	320	172	141	31

PROVINCIA

Gennaio . . . . .	261	1195	645	602	11	32	550	505	18	27	23	14	13	..
Febbraio . . . . .	211	1156	598	560	10	28	558	512	11	35	29	11	9	1
Marzo . . . . .	145	970	496	460	12	24	474	439	8	27	24	10	9	..
Aprile . . . . .	242	839	423	391	9	23	416	387	7	22	24	9	9	..
Maggio . . . . .	181	894	446	409	9	28	448	416	7	25	33	22	21	..
Giugno . . . . .	218	853	459	431	9	19	394	371	7	16	20	13	12	..
Luglio . . . . .	148	935	496	461	12	23	439	414	7	18	25	13	11	..
Agosto . . . . .	158	967	495	456	11	28	472	437	10	25	29	13	13	..
Settembre . . . . .	309	1020	521	490	9	22	496	430	13	33	17	7	7	..
Ottobre . . . . .	26	1126	561	519	14	28	565	528	8	29	35	20	18	1
Novembre . . . . .	290	1050	535	506	18	31	495	468	9	18	50	29	26	3
Dicembre . . . . .	154	1151	575	532	12	31	576	543	7	26	28	19	15	..
ANNO . . . . .	2583	12156	6270	5817	136	317	5886	5480	112	294	328	180	163	5

PROVINCIA

Gennaio . . . . .	344	1442	735	717	11	7	707	677	15	15	36	25	24	1
Febbraio . . . . .	376	1460	753	726	13	14	707	686	13	8	40	20	19	1
Marzo . . . . .	294	1609	821	792	13	16	788	758	17	13	38	21	20	1
Aprile . . . . .	297	1524	794	763	18	13	730	702	14	14	38	20	19	1
Maggio . . . . .	263	1442	755	736	11	8	687	665	11	11	48	30	26	4
Giugno . . . . .	270	1251	641	623	11	7	610	589	6	15	38	26	26	..
Luglio . . . . .	184	1216	622	592	13	17	594	576	6	12	34	13	11	2
Agosto . . . . .	196	1148	595	575	11	9	553	532	6	15	34	19	19	..
Settembre . . . . .	326	1264	677	656	10	11	587	568	11	8	36	18	17	1
Ottobre . . . . .	293	1483	758	727	20	11	725	707	8	10	29	20	20	..
Novembre . . . . .	377	1241	641	617	13	11	600	577	8	15	30	16	14	2
Dicembre . . . . .	454	1221	642	622	5	15	579	563	6	10	37	23	21	2
ANNO . . . . .	3674	16301	8434	8146	149	139	7867	7600	121	146	438	251	236	15

PROVINCIA

Gennaio . . . . .	548	2476	1289	1250	17	22	1187	1141	21	25	80	36	32	1
Febbraio . . . . .	586	2117	1094	1046	25	23	1023	986	17	20	70	38	35	2
Marzo . . . . .	498	2417	1224	1189	18	17	1193	1151	21	21	77	42	39	2
Aprile . . . . .	474	2244	1176	1133	27	16	1068	1025	23	20	84	45	42	3
Maggio . . . . .	561	2163	1080	1025	31	24	1083	1029	33	21	58	33	31	2
Giugno . . . . .	474	1939	1036	1003	19	14	903	871	14	18	54	32	31	1
Luglio . . . . .	392	1943	1015	979	19	17	928	884	26	18	74	42	42	..
Agosto . . . . .	452	1917	995	947	30	18	922	881	22	19	75	51	47	4
Settembre . . . . .	563	2040	1042	990	28	24	998	954	27	17	67	32	31	1
Ottobre . . . . .	552	2311	1181	1137	21	23	1130	1094	25	11	58	32	32	..
Novembre . . . . .	738	2069	1078	1045	17	16	991	960	11	20	58	35	29	5
Dicembre . . . . .	755	2217	1116	1076	21	19	1101	1059	19	23	82	47	45	2
ANNO . . . . .	6593	25853	13326	12820	273	233	12527	12035	259	233	837	465	436	23

STATO CIVILE PER MESI.

Province.

M O R T I				M O R T I											Eccedenza		M E S I
F E M M I N E				T O T A L E D E I M O R T I	M A S C H I					F E M M I N E					dei nat sui morti	dei morti sui nati	
T O T A L E	Legittime	Illegittime	Esposte		T O T A L E	Celibi	Coniugati	Vedovi	Stato civile ignoto	T O T A L E	Nubili	Coniugate	Vedove	Stato civile ignoto			
16	13	3	..	881	466	252	139	69	6	415	203	94	118	..	691	..	Gennaio
14	12	2	..	723	402	230	125	45	2	321	156	70	97	..	542	..	Febbraio
11	9	2	..	887	466	234	159	67	6	421	194	90	137	..	419	..	Marzo
15	14	1	..	778	423	232	131	57	3	355	173	81	100	1	363	..	Aprile
8	7	1	..	775	396	243	113	36	4	379	214	77	88	..	375	..	Maggio
13	11	2	..	624	339	209	100	26	4	285	147	72	66	..	360	..	Giugno
4	3	1	..	830	398	292	79	26	1	432	292	69	70	1	222	..	Luglio
14	14	..	..	1211	625	488	105	26	6	586	420	84	82	..	..	5	Agosto
17	17	..	..	1263	623	468	100	54	1	640	448	106	84	2	49	..	Settembre
10	8	1	1	1194	604	448	107	43	6	590	405	98	85	2	146	..	Ottobre
13	11	2	..	890	464	299	108	53	4	426	252	88	85	1	381	..	Novembre
13	10	3	..	1006	496	294	146	47	9	510	266	118	119	7	341	..	Dicembre
148	129	18	1	11062	5702	3689	1412	549	52	5360	3170	1047	1129	14	3889	5	ANNO

DI CAGLIARI.

9	7	2	..	836	440	321	100	16	3	396	266	58	71	1	359	..	Gennaio
9	8	1	..	655	331	227	85	17	2	324	218	46	59	1	501	..	Febbraio
14	12	1	1	589	296	206	72	16	2	293	186	43	64	..	381	..	Marzo
15	12	3	..	474	246	158	75	10	3	228	141	40	47	..	365	..	Aprile
11	9	1	1	500	263	183	68	12	..	237	153	44	39	1	394	..	Maggio
7	5	1	1	533	270	203	58	9	..	273	195	34	34	..	320	..	Giugno
12	11	..	1	922	475	407	56	11	1	447	366	35	46	..	13	..	Luglio
16	10	3	3	965	491	368	109	13	1	474	366	49	58	1	2	..	Agosto
10	10	..	..	730	359	289	56	10	1	374	297	26	51	..	290	..	Settembre
15	15	..	..	642	322	250	57	14	1	320	239	42	38	1	484	..	Ottobre
21	18	1	2	617	302	236	48	17	1	315	236	38	41	..	433	..	Novembre
9	9	..	..	724	357	260	78	18	1	367	263	41	63	..	427	..	Dicembre
148	126	13	9	8187	4149	3108	862	163	16	4038	2926	496	611	5	3969	..	ANNO

CALTANISSETTA.

11	11	..	..	953	456	323	91	37	2	497	300	97	99	1	489	..	Gennaio
20	17	2	1	870	420	308	77	34	1	450	286	77	87	..	590	..	Febbraio
17	16	..	1	915	459	312	93	52	2	456	290	87	79	..	694	..	Marzo
18	17	1	..	822	400	262	101	36	1	422	226	103	93	..	702	..	Aprile
18	17	1	..	685	334	228	83	23	..	351	190	88	73	..	757	..	Maggio
12	12	..	..	719	361	261	78	22	..	358	246	61	51	..	532	..	Giugno
21	21	..	..	1175	594	476	87	29	2	581	437	66	77	1	41	..	Luglio
15	15	..	..	1508	741	606	99	36	..	767	580	102	84	1	..	360	Agosto
18	18	..	..	1135	561	437	88	36	..	574	408	88	78	..	129	..	Settembre
9	9	..	..	933	465	339	87	39	..	468	314	84	69	1	550	..	Ottobre
14	12	1	1	776	398	267	96	35	..	378	221	79	76	2	465	..	Novembre
14	12	1	1	973	479	304	122	50	3	494	286	101	106	1	248	..	Dicembre
187	177	6	4	11464	5668	4123	1105	429	11	5796	3784	1033	972	7	5197	360	ANNO

CAMPOBASSO.

11	11	..	..	953	456	323	91	37	2	497	300	97	99	1	489	..	Gennaio
20	17	2	1	870	420	308	77	34	1	450	286	77	87	..	590	..	Febbraio
17	16	..	1	915	459	312	93	52	2	456	290	87	79	..	694	..	Marzo
18	17	1	..	822	400	262	101	36	1	422	226	103	93	..	702	..	Aprile
18	17	1	..	685	334	228	83	23	..	351	190	88	73	..	757	..	Maggio
12	12	..	..	719	361	261	78	22	..	358	246	61	51	..	532	..	Giugno
21	21	..	..	1175	594	476	87	29	2	581	437	66	77	1	41	..	Luglio
15	15	..	..	1508	741	606	99	36	..	767	580	102	84	1	..	360	Agosto
18	18	..	..	1135	561	437	88	36	..	574	408	88	78	..	129	..	Settembre
9	9	..	..	933	465	339	87	39	..	468	314	84	69	1	550	..	Ottobre
14	12	1	1	776	398	267	96	35	..	378	221	79	76	2	465	..	Novembre
14	12	1	1	973	479	304	122	50	3	494	286	101	106	1	248	..	Dicembre
187	177	6	4	11464	5668	4123	1105	429	11	5796	3784	1033	972	7	5197	360	ANNO

DI CASERTA.

44	41	2	1	1666	836	526	215	92	3	830	501	155	173	1	810	..	Gennaio
32	31	1	..	1466	754	477	198	77	2	712	406	147	158	1	651	..	Febbraio
35	32	3	..	1638	818	500	233	79	6	820	456	173	190	1	779	..	Marzo
39	33	2	4	1588	767	476	215	74	2	821	438	208	175	..	656	..	Aprile
25	25	..	..	1303	686	418	201	65	2	617	331	145	141	..	860	..	Maggio
22	21	1	..	1259	677	467	152	58	..	582	382	99	100	1	680	..	Giugno
32	31	1	..	1792	898	676	152	69	1	894	615	148	131	..	151	..	Luglio
24	22	2	..	1910	948	689	174	83	2	962	676	141	145	..	7	..	Agosto
35	32	2	1	1539	764	533	168	62	1	775	525	124	126	..	501	..	Settembre
26	26	..	..	1479	733	489	167	76	1	746	460	136	149	1	832	..	Ottobre
23	22	1	..	1363	708	459	171	71	7	655	386	138	131	..	706	..	Novembre
35	32	3	..	1709	866	512	252	101	1	843	448	174	216	5	508	..	Dicembre
372	348	18	6	18712	9455	6222	2298	907	28	9257	5624	1788	1835	10	7141	..	ANNO

Anno 1883.

MESI	MATRIMONI	NATI								MORTI				
		TOTALE DEI NATI	MASCHI				FEMMINE				TOTALE DEI NATI-MORTI	MASCHI		
			TOTALE	Legittimi	Illegittimi	Esposti	TOTALE	Legittime	Illegittime	Esposte		TOTALE	Legittimi	Illegittimi
Gennaio . . . . .	447	2291	1189	1093	35	61	1102	1007	17	78	48	32	27	4
Febbraio . . . . .	383	1973	984	899	36	49	969	888	27	54	55	32	29	3
Marzo . . . . .	200	1888	985	896	31	58	903	833	25	45	59	38	31	5
Aprile . . . . .	451	1722	893	829	28	36	829	755	31	43	54	34	29	5
Maggio . . . . .	377	1685	869	795	38	36	816	742	30	44	38	19	15	3
Giugno . . . . .	383	1562	788	723	29	36	774	711	26	37	46	22	20	2
Luglio . . . . .	362	1703	856	782	33	41	847	765	30	52	42	21	19	2
Agosto . . . . .	349	1818	978	884	42	52	840	758	28	54	56	28	26	2
Settembre . . . . .	586	1894	993	909	40	44	901	835	32	34	52	24	20	3
Ottobre . . . . .	500	1986	1047	958	47	42	939	866	30	43	66	37	35	2
Novembre . . . . .	447	2035	1058	972	48	38	977	896	28	53	84	42	36	6
Dicembre . . . . .	330	1985	999	918	37	44	986	891	41	54	79	40	37	3
ANNO . . . . .	4975	22522	11639	10658	444	537	10883	9947	345	591	679	369	324	40

PROVINCIA

Gennaio . . . . .	347	1609	834	786	20	28	775	719	27	29	31	19	18	..
Febbraio . . . . .	306	1417	749	688	38	23	668	625	23	20	12	9	8	1
Marzo . . . . .	244	1462	766	712	25	29	696	634	33	29	21	14	14	..
Aprile . . . . .	281	1387	730	664	31	35	657	599	28	30	15	9	7	2
Maggio . . . . .	260	1264	661	614	21	26	608	561	23	19	28	16	11	4
Giugno . . . . .	226	1113	555	512	23	20	558	503	32	23	21	15	10	5
Luglio . . . . .	224	1175	614	560	34	20	561	513	21	27	21	8	7	1
Agosto . . . . .	241	1292	709	645	26	29	592	555	19	18	25	12	11	1
Settembre . . . . .	332	1263	655	602	34	19	608	553	23	32	26	15	13	2
Ottobre . . . . .	303	1522	801	753	27	21	721	680	25	16	29	16	14	2
Novembre . . . . .	376	1443	750	696	34	20	693	650	22	21	24	15	13	2
Dicembre . . . . .	453	1349	676	629	26	21	673	632	25	16	30	16	13	3
ANNO . . . . .	3593	16296	8491	7861	339	291	7805	7224	301	280	283	164	139	23

PROVINCIA

Gennaio . . . . .	240	1315	643	616	13	14	672	646	10	16	58	33	30	3
Febbraio . . . . .	347	1412	750	726	13	11	662	644	11	7	41	25	24	1
Marzo . . . . .	257	1453	725	699	14	12	728	704	13	11	43	29	27	2
Aprile . . . . .	278	1330	666	633	13	20	664	641	11	12	41	29	29	..
Maggio . . . . .	272	1337	689	655	14	20	648	614	18	16	49	27	27	..
Giugno . . . . .	208	1238	655	619	18	18	583	556	11	16	36	18	15	3
Luglio . . . . .	181	1055	573	547	13	13	482	455	14	13	29	16	16	..
Agosto . . . . .	184	938	496	471	17	8	442	420	14	8	32	17	16	1
Settembre . . . . .	258	1049	558	530	15	13	491	471	14	6	34	18	18	..
Ottobre . . . . .	319	1201	601	579	10	12	600	578	11	11	35	19	17	1
Novembre . . . . .	307	1165	599	576	16	7	566	543	11	12	44	21	20	1
Dicembre . . . . .	491	1281	656	627	18	11	625	603	13	9	43	28	25	2
ANNO . . . . .	3342	14774	7611	7278	174	159	7163	6875	151	137	485	280	264	14

PROVINCIA

Gennaio . . . . .	1584	1364	731	726	5	..	633	622	11	..	53	28	27	1
Febbraio . . . . .	708	1222	640	631	8	1	582	573	8	1	53	33	32	1
Marzo . . . . .	177	1493	758	751	6	1	735	728	7	..	58	29	27	2
Aprile . . . . .	434	1450	753	738	15	..	697	685	12	..	51	33	32	1
Maggio . . . . .	221	1566	813	803	10	..	753	742	11	..	63	33	32	1
Giugno . . . . .	115	1588	801	785	18	1	781	773	10	1	63	41	41	..
Luglio . . . . .	121	1779	940	921	19	..	839	823	13	9	57	37	37	..
Agosto . . . . .	110	1898	946	934	12	..	952	942	9	1	48	26	26	..
Settembre . . . . .	146	2102	1111	1093	13	..	991	979	12	..	51	32	28	4
Ottobre . . . . .	211	2053	1064	1053	11	..	989	974	14	1	58	28	25	2
Novembre . . . . .	248	1704	906	894	11	1	798	793	5	..	62	29	29	..
Dicembre . . . . .	343	1460	740	729	9	2	720	705	12	3	49	25	23	2
ANNO . . . . .	4418	19679	10206	10063	137	6	9473	9339	124	10	666	374	359	14

PROVINCIA



STATO CIVILE PER MESI.

Provincie.

MORTI				MORTI											Eccedenza		MESI
FEMMINE				TOTALE DEI MORTI	MASCHI					FEMMINE					dei nati sui morti	dei morti sui nati	
TOTALE	Legittime	Illegittime	Esposte		TOTALE	Celibi	Coniugati	Vedovi	Stato civile ignoto	TOTALE	Nubili	Coniugate	Vedove	Stato civile ignoto			
16	14	2	..	1620	850	590	197	59	4	770	539	95	135	1	671	..	Gennaio
23	19	2	2	1378	724	492	169	57	6	654	439	92	123	..	575	..	Febbraio
21	17	3	1	1533	798	535	218	43	2	735	489	120	124	2	355	..	Marzo
20	18	2	..	1350	730	526	165	38	1	620	453	75	92	..	372	..	Aprile
19	16	3	..	1353	695	535	138	18	4	658	484	81	93	..	332	..	Maggio
24	21	3	..	1466	738	562	143	32	1	728	564	90	74	..	96	..	Giugno
21	18	3	..	1940	991	834	106	50	1	949	761	90	98	..	..	237	Luglio
28	24	4	..	1785	912	740	133	46	3	873	704	77	90	2	33	..	Agosto
28	28	..	..	1335	661	507	130	24	..	674	491	76	107	..	559	..	Settembre
29	25	3	1	1223	605	456	105	38	6	618	450	86	81	1	763	..	Ottobre
42	34	8	..	996	489	347	113	27	2	507	349	77	80	1	1039	..	Novembre
39	29	10	..	1253	662	453	156	50	3	591	383	102	106	..	732	..	Dicembre
310	263	43	4	17232	8855	6577	1763	482	33	8377	6106	1061	1203	7	5527	237	ANNO

DI CATANIA.

12	11	1	..	1382	713	499	163	51	..	669	445	104	119	1	227	..	Gennaio
3	3	..	..	1130	574	388	138	48	..	556	362	97	97	..	287	..	Febbraio
7	7	..	..	1241	636	445	146	44	1	605	347	109	149	..	221	..	Marzo
6	5	1	..	1104	604	401	154	49	..	500	318	79	103	..	283	..	Aprile
12	11	1	..	936	487	333	116	38	..	449	296	70	83	..	328	..	Maggio
6	6	..	..	829	408	289	100	19	..	421	299	55	67	..	284	..	Giugno
13	13	..	..	1288	659	502	122	34	1	629	466	81	81	1	..	113	Luglio
13	13	..	..	1392	690	526	123	41	..	702	511	87	104	..	..	100	Agosto
11	9	2	..	1293	648	510	108	30	..	645	463	85	97	..	..	30	Settembre
13	10	3	..	1226	628	469	127	31	1	598	443	74	80	1	296	..	Ottobre
9	9	..	..	1239	645	470	127	48	..	594	398	85	111	..	204	..	Novembre
14	13	1	..	1445	705	435	199	70	1	740	472	122	146	..	..	96	Dicembre
119	110	9	..	14595	7397	5267	1623	503	4	7108	4820	1048	1237	3	2130	339	ANNO

CATANZARO.

25	23	2	..	908	436	305	84	47	..	472	303	80	89	..	407	..	Gennaio
16	16	..	..	763	385	256	88	41	..	378	212	86	80	..	649	..	Febbraio
14	11	3	..	788	373	271	66	36	..	415	243	86	85	1	665	..	Marzo
12	12	..	..	746	371	220	108	43	..	375	219	80	76	..	584	..	Aprile
22	20	2	..	607	290	195	73	22	..	317	197	67	53	..	730	..	Maggio
18	17	1	..	602	311	214	70	27	..	291	194	50	47	..	636	..	Giugno
13	12	..	1	1062	526	424	73	29	..	536	410	63	63	..	..	7	Luglio
15	14	1	..	1095	553	447	66	40	..	542	404	75	63	..	..	157	Agosto
16	12	4	..	731	377	281	68	28	..	359	250	62	47	..	313	..	Settembre
16	15	..	1	737	369	234	86	29	..	368	238	68	62	..	464	..	Ottobre
23	23	..	..	698	343	238	68	37	..	355	225	67	63	..	467	..	Novembre
15	13	2	..	823	373	234	91	48	..	459	262	84	104	..	458	..	Dicembre
205	188	15	2	9565	4707	3339	941	427	..	4858	3157	868	832	1	5373	164	ANNO

DI COMO.

25	25	..	..	1212	594	396	126	72	..	618	348	133	137	..	152	..	Gennaio
20	20	..	..	1126	566	385	126	55	..	560	339	102	119	..	96	..	Febbraio
29	27	2	..	1394	701	468	155	78	..	693	440	131	122	..	99	..	Marzo
8	17	1	..	1231	595	368	154	73	..	636	400	124	112	..	219	..	Aprile
20	30	..	..	1053	515	318	123	74	..	538	320	115	103	..	513	..	Maggio
22	22	..	..	1039	497	327	106	64	..	542	312	135	95	..	549	..	Giugno
20	19	1	..	1021	489	326	107	56	..	532	313	127	92	..	758	..	Luglio
22	18	4	..	1145	563	355	144	64	..	582	344	138	100	..	753	..	Agosto
20	17	2	..	962	490	322	115	53	..	472	320	85	67	..	1140	..	Settembre
20	28	2	..	1015	492	307	120	65	..	523	289	144	90	..	1038	..	Ottobre
23	32	1	..	915	443	250	136	57	..	472	255	122	95	..	789	..	Novembre
24	24	..	..	1023	474	276	115	82	1	549	292	134	123	..	437	..	Dicembre
22	279	13	..	13136	6419	4098	1527	793	1	6717	3972	1490	1255	..	6543	..	ANNO

Anno 1883.

M E S I	MATRIMONI	N A T I								N A T I -				
		TOTALE DEI NATI	M A S C H I				F E M M I N E				TOTALE DEI NATI-MORTI	M A S C H I		
			TOTALE	Legittimi	Illegittimi	Esposti	TOTALE	Legittime	Illegittime	Esposte		TOTALE	Legittimi	Illegittimi
Gennaio . . . . .	338	1643	839	735	45	59	804	720	31	53	34	25	23	1
Febbraio . . . . .	311	1529	777	679	44	54	752	659	41	52	20	10	9	1
Marzo . . . . .	200	1492	781	689	47	45	711	619	34	58	32	20	18	2
Aprile . . . . .	342	1455	737	667	21	49	718	630	36	52	22	9	9	..
Maggio . . . . .	258	1379	680	592	42	46	699	608	31	60	26	16	14	1
Giugno . . . . .	263	1182	612	548	16	48	570	527	19	24	26	11	10	..
Luglio . . . . .	234	1375	705	616	32	57	670	613	26	31	16	12	11	..
Agosto . . . . .	360	1290	690	611	29	50	600	522	32	46	27	13	13	..
Settembre . . . . .	503	1301	632	568	27	37	669	620	24	25	19	14	14	..
Ottobre . . . . .	417	1515	745	665	37	43	770	676	43	51	29	13	12	1
Novembre . . . . .	371	1344	695	624	38	33	649	578	22	49	34	21	19	2
Dicembre . . . . .	403	1304	653	585	31	37	651	572	31	48	22	16	14	2
ANNO . . . . .	4000	16809	8546	7579	409	558	8263	7344	370	549	307	180	166	10

PROVINCI

Gennaio . . . . .	674	761	392	380	10	2	369	361	7	1	39	17	17	..
Febbraio . . . . .	397	761	389	381	8	..	372	367	5	..	38	22	21	1
Marzo . . . . .	87	875	462	449	12	1	413	402	9	2	45	26	26	..
Aprile . . . . .	188	833	453	443	10	..	380	369	11	..	42	21	20	1
Maggio . . . . .	100	825	428	423	5	..	397	384	13	..	41	22	22	..
Giugno . . . . .	42	806	412	397	12	3	394	384	9	1	54	28	28	..
Luglio . . . . .	46	952	498	481	16	1	454	444	10	..	30	20	20	..
Agosto . . . . .	43	988	486	476	10	..	502	492	10	..	37	18	18	..
Settembre . . . . .	69	1015	537	529	8	..	478	469	9	..	46	32	30	2
Ottobre . . . . .	130	924	490	483	5	2	434	424	8	2	34	15	15	..
Novembre . . . . .	394	741	385	374	11	..	356	342	13	1	42	21	21	..
Dicembre . . . . .	259	752	423	412	11	..	329	323	6	..	37	15	15	..
ANNO . . . . .	2429	10233	5355	5228	118	9	4878	4761	110	7	485	257	253	4

PROVINCI

Gennaio . . . . .	665	1913	995	963	19	13	918	887	17	14	78	48	45	3
Febbraio . . . . .	553	1808	951	931	10	10	857	827	17	13	87	51	50	1
Marzo . . . . .	392	2025	1017	992	17	8	1008	981	17	10	83	41	41	..
Aprile . . . . .	682	2020	1037	1004	18	15	983	958	12	13	73	39	38	1
Maggio . . . . .	428	2061	1074	1045	19	10	987	955	19	13	56	30	30	..
Giugno . . . . .	319	1814	933	906	16	11	881	865	8	8	73	43	41	2
Luglio . . . . .	276	1940	1003	989	8	6	937	910	13	14	68	45	44	1
Agosto . . . . .	262	1881	937	919	13	5	944	927	7	10	66	30	29	..
Settembre . . . . .	316	1675	848	833	11	4	827	799	16	12	53	32	32	..
Ottobre . . . . .	323	1838	934	909	16	9	904	880	13	11	65	39	38	1
Novembre . . . . .	333	1663	855	833	10	12	808	784	13	11	53	33	31	2
Dicembre . . . . .	354	1521	766	743	12	11	755	735	13	7	61	40	38	2
ANNO . . . . .	4903	22159	11350	11067	169	114	10809	10508	165	136	816	471	457	13

PROVINCI

Gennaio . . . . .	117	753	409	281	100	28	344	244	81	19	28	17	13	2
Febbraio . . . . .	105	782	413	281	101	31	369	268	76	25	31	18	11	6
Marzo . . . . .	101	887	463	332	110	21	421	313	98	13	32	13	9	4
Aprile . . . . .	140	844	417	332	75	10	427	307	106	14	28	19	16	3
Maggio . . . . .	121	739	361	252	91	18	378	281	82	15	27	12	10	1
Giugno . . . . .	122	642	345	268	70	7	297	218	66	13	29	21	12	9
Luglio . . . . .	83	871	457	310	133	14	414	293	112	9	30	16	9	5
Agosto . . . . .	76	897	463	316	136	11	434	291	125	18	39	25	17	7
Settembre . . . . .	82	955	483	317	145	21	472	351	101	20	27	17	10	7
Ottobre . . . . .	124	765	383	261	106	16	382	270	96	16	22	14	9	5
Novembre . . . . .	133	586	372	194	65	13	314	217	85	12	27	14	7	6
Dicembre . . . . .	211	623	321	208	96	17	302	213	79	10	49	23	10	12
ANNO . . . . .	1415	9344	4787	3352	1223	207	4557	3266	1107	184	360	209	133	67

STATO CIVILE PER MESI.

Province.

MORTI				MORTI											Eccedenza		MESI
FEMMINE				TOTALE DEI MORTI	MASCHI					FEMMINE					dei nati sui morti	dei morti sui nati	
TOTALE	Legittime	Illegittime	Esposte		TOTALE	Celibi	Coniugati	Vedovi	Stato civile ignoto	TOTALE	Nubili	Coniugate	Vedove	Stato civile ignoto			
9	6	1	2	1182	593	369	166	57	1	589	355	92	140	2	461	..	Gennaio
10	9	1	..	981	484	325	114	45	..	497	286	87	124	..	548	..	Febbraio
12	10	2	..	1088	518	310	158	50	..	570	339	102	129	..	404	..	Marzo
13	11	2	..	1020	487	294	134	59	..	533	295	108	130	..	435	..	Aprile
10	7	3	..	867	444	279	113	51	1	423	240	93	87	3	512	..	Maggio
15	12	3	..	806	399	278	92	29	..	407	283	54	70	..	376	..	Giugno
4	3	1	..	1106	554	393	121	40	..	552	387	94	71	..	269	..	Luglio
14	13	1	..	1419	675	503	119	52	1	744	515	105	121	3	..	129	Agosto
5	5	..	..	1243	606	463	110	33	..	637	442	94	100	1	58	..	Settembre
16	14	1	1	1048	535	386	115	33	1	513	350	74	89	..	467	..	Ottobre
13	12	1	..	1006	506	321	136	49	..	500	320	74	105	1	338	..	Novembre
6	6	..	..	1134	576	351	157	67	1	558	312	91	154	1	170	..	Dicembre
127	108	16	3	12900	6377	4272	1535	565	5	6573	4124	1068	1320	11	4038	129	ANNO

DI COSENZA.

DI CREMONA.

22	22	..	..	731	374	224	83	66	1	357	181	83	92	1	30	..	Gennaio
16	16	..	..	689	356	224	79	52	1	333	166	83	84	..	72	..	Febbraio
19	19	..	..	815	419	247	123	47	2	396	204	104	87	1	60	..	Marzo
21	21	..	..	656	336	192	90	52	2	320	166	74	80	..	177	..	Aprile
19	18	1	..	599	311	157	106	48	..	288	140	85	63	..	226	..	Maggio
26	25	1	..	532	268	164	67	36	1	264	144	63	57	..	274	..	Giugno
10	10	..	..	685	369	244	81	43	1	316	179	67	70	..	267	..	Luglio
19	18	1	..	726	385	263	72	48	2	341	197	88	56	..	262	..	Agosto
14	14	..	..	609	325	211	79	34	1	284	176	73	35	..	406	..	Settembre
19	18	1	..	633	318	201	76	40	1	315	184	72	59	..	291	..	Ottobre
21	21	..	..	540	281	173	71	36	1	259	142	57	60	..	201	..	Novembre
22	22	..	..	720	363	218	81	64	..	357	194	81	82	..	32	..	Dicembre
128	224	4	..	7935	4105	2518	1008	566	13	3830	2073	930	825	2	2298	..	ANNO

DI CUNEO.

30	25	5	..	1609	798	510	193	95	..	811	489	166	156	..	304	..	Gennaio
36	34	1	1	1687	561	583	189	89	..	826	509	183	134	..	121	..	Febbraio
42	39	2	1	2322	1195	813	245	136	1	1127	701	221	205	..	..	297	Marzo
34	32	2	..	1890	955	650	194	108	3	935	573	196	166	..	130	..	Aprile
26	26	..	..	1602	808	512	186	110	..	794	486	158	150	..	459	..	Maggio
30	30	..	..	1404	721	484	168	69	..	683	380	175	128	..	410	..	Giugno
23	22	1	..	1582	813	560	165	87	1	769	515	144	110	..	358	..	Luglio
36	36	..	..	1629	820	559	174	86	1	809	549	166	94	..	252	..	Agosto
21	19	1	1	1382	693	490	125	77	1	689	452	142	95	..	293	..	Settembre
26	26	..	..	1274	680	434	163	83	..	594	376	119	99	..	564	..	Ottobre
20	20	..	..	1283	614	378	153	81	2	669	375	155	139	..	380	..	Novembre
21	21	..	..	1528	763	425	217	119	2	765	406	171	188	..	..	..	Dicembre
145	330	12	3	19192	9721	6398	2172	1140	11	9471	5811	1996	1664	..	3271	304	ANNO

DI FERRARA.

11	8	3	..	742	396	297	72	26	1	346	244	51	51	..	11	..	Gennaio
13	3	7	3	683	363	257	62	44	..	320	224	42	54	..	99	..	Febbraio
19	12	7	..	836	421	307	83	31	..	415	275	72	68	..	51	..	Marzo
9	8	1	..	794	427	254	114	58	1	367	247	65	55	..	50	..	Aprile
15	10	4	1	618	311	199	73	39	..	307	200	55	52	..	121	..	Maggio
8	5	2	1	540	272	195	48	29	..	268	183	44	41	..	102	..	Giugno
14	10	3	1	584	288	213	47	28	..	296	207	50	39	..	287	..	Luglio
14	8	6	..	581	289	213	52	24	..	292	202	47	43	..	316	..	Agosto
10	8	2	..	582	309	226	61	22	..	273	201	42	30	..	373	..	Settembre
8	6	2	..	703	356	289	44	22	1	347	246	49	52	..	62	..	Ottobre
13	6	7	..	651	350	254	71	25	..	301	201	57	43	..	..	65	Novembre
17	10	7	..	730	373	262	74	37	..	357	239	58	60	..	..	107	Dicembre
51	94	51	6	8044	4155	2966	801	385	3	3889	2669	632	588	..	1472	172	ANNO

Anno 1893.

MESI	MATRIMONI	NATI								NATI -					
		TOTALE DEI NATI	MASCHI				FEMMINE				TOTALE DEI NATI-MORTI	MASCHI			
			TOTALE	Legittimi	Illegittimi	Esposti	TOTALE	Legittime	Illegittime	Esposte		TOTALE	Legittimi	Illegittimi	Esposti

Gennaio . . . . .	497	2347	1194	1115	54	25	1153	1065	51	37	80	40	33	4
Febbraio . . . . .	638	2275	1192	1100	65	27	1083	1002	46	35	93	58	48	7
Marzo . . . . .	345	2594	1358	1241	70	47	1236	1151	45	40	113	70	62	8
Aprile . . . . .	705	2319	1171	1061	69	41	1148	1054	55	39	103	61	52	9
Maggio . . . . .	477	2264	1160	1046	68	46	1104	1000	60	44	99	64	56	6
Giugno . . . . .	558	2259	1155	1078	68	9	1104	1019	71	14	77	39	37	2
Luglio . . . . .	428	2602	1324	1222	92	10	1278	1183	85	10	81	48	44	3
Agosto . . . . .	396	2476	1291	1190	89	12	1185	1096	84	5	83	52	48	4
Settembre . . . . .	537	2488	1277	1185	82	10	1211	1111	87	13	87	50	44	6
Ottobre . . . . .	582	2528	1312	1223	73	16	1216	1119	83	14	96	50	45	5
Novembre . . . . .	672	2258	1197	1120	70	7	1091	1014	71	6	100	66	59	7
Dicembre . . . . .	549	2215	1161	1062	86	13	1052	975	71	8	102	60	53	7
ANNO . . . . .	6384	28655	14792	13643	886	263	13863	12789	809	265	1117	661	581	68

PROVINCI

Gennaio . . . . .	464	1652	875	846	15	14	777	753	11	13	47	28	27	1
Febbraio . . . . .	353	1382	730	699	11	20	652	630	4	18	41	25	24	1
Marzo . . . . .	244	1292	647	622	12	13	645	617	12	16	57	34	33	1
Aprile . . . . .	334	1182	616	583	13	20	566	539	8	19	32	17	15	1
Maggio . . . . .	252	1184	588	560	11	17	596	566	13	17	36	19	19	..
Giugno . . . . .	192	1147	590	574	5	11	557	532	13	12	39	19	16	1
Luglio . . . . .	111	1208	651	625	13	13	557	537	6	14	39	25	23	2
Agosto . . . . .	156	1248	599	569	12	18	649	631	6	12	39	28	27	1
Settembre . . . . .	287	1434	750	723	16	11	684	657	6	21	51	31	31	..
Ottobre . . . . .	323	1533	779	751	13	15	754	728	9	17	60	30	30	..
Novembre . . . . .	310	1417	701	675	16	10	716	696	8	12	51	30	26	2
Dicembre . . . . .	378	1490	732	698	14	20	698	672	8	18	52	29	28	1
ANNO . . . . .	3404	16109	8258	7925	151	182	7851	7558	104	189	544	315	299	11

PROVINCI

Gennaio . . . . .	99	1007	517	347	151	19	490	351	127	12	20	12	8	4
Febbraio . . . . .	117	1040	560	362	178	20	480	335	131	14	28	14	11	2
Marzo . . . . .	94	1082	556	362	174	20	526	366	148	12	37	27	16	10
Aprile . . . . .	125	958	529	380	134	15	429	299	122	8	26	13	6	6
Maggio . . . . .	108	905	445	306	131	8	460	323	128	9	26	14	9	4
Giugno . . . . .	103	747	396	272	115	9	351	259	85	7	18	13	10	2
Luglio . . . . .	95	783	395	261	123	11	388	266	111	11	28	16	11	3
Agosto . . . . .	91	843	417	284	132	11	426	277	139	10	23	14	7	7
Settembre . . . . .	112	727	357	246	104	7	370	266	98	6	11	8	5	2
Ottobre . . . . .	119	770	417	285	123	9	353	221	123	9	17	9	7	2
Novembre . . . . .	153	701	343	244	94	5	358	254	93	11	21	13	10	3
Dicembre . . . . .	176	761	407	286	114	7	354	241	108	5	37	21	16	5
ANNO . . . . .	1392	10324	5339	3655	1563	141	4985	3458	1413	114	292	174	116	50

PROVINCI

Gennaio . . . . .	465	2085	1100	1052	44	4	985	926	47	12	69	43	38	4
Febbraio . . . . .	625	1926	996	939	51	6	930	894	34	2	77	44	43	1
Marzo . . . . .	254	2248	1190	1127	59	4	1058	990	65	3	89	53	47	6
Aprile . . . . .	663	1998	1019	966	48	5	979	932	44	3	76	38	35	3
Maggio . . . . .	288	1873	1005	953	45	7	868	826	38	4	76	43	39	4
Giugno . . . . .	454	1983	1026	972	51	3	957	906	46	5	73	37	28	9
Luglio . . . . .	377	2185	1151	1088	61	2	1034	982	49	3	76	45	40	5
Agosto . . . . .	363	2225	1100	1060	38	2	1125	1065	52	8	83	52	47	5
Settembre . . . . .	401	2158	1074	1024	48	2	1084	1028	53	3	67	37	36	1
Ottobre . . . . .	453	2235	1159	1108	50	1	1076	1028	45	3	75	44	40	4
Novembre . . . . .	633	2125	1083	1040	39	4	1042	997	35	10	100	69	63	5
Dicembre . . . . .	403	2053	1046	1007	36	3	1007	952	52	6	86	53	47	5
ANNO . . . . .	5379	25094	12949	12336	570	43	12145	11526	560	59	947	558	503	52

STATO CIVILE PER MESI.

Province.

MORTI				MORTI											Eccedenza		M E S I
F E M M I N E				T O T A L E D E I M O R T I	M A S C H I					F E M M I N E					del nati sui morti	del morti sui nati	
TOTALE	Legittime	Illegittime	Esposte		TOTALE	Celibi	Coniugati	Vedovi	Stato civile ignoto	TOTALE	Nubili	Coniugate	Vedove	Stato civile ignoto			
40	29	5	6	1826	905	533	239	128	5	921	548	201	171	1	521	..	Gennaio
38	37	1	..	1749	895	542	235	116	2	851	496	184	174	..	528	..	Febbraio
49	33	1	1	2037	1013	641	240	129	3	1024	578	249	196	1	557	..	Marzo
33	36	3	..	1870	946	567	249	129	1	924	515	232	177	..	449	..	Aprile
35	33	2	..	1751	884	564	221	96	3	867	490	238	138	1	513	..	Maggio
38	32	4	2	1485	721	468	175	78	..	764	468	166	130	..	774	..	Giugno
33	31	2	..	1842	904	639	190	75	..	938	647	175	115	1	760	..	Luglio
31	29	2	..	1915	908	643	171	93	1	1007	689	209	108	1	561	..	Agosto
37	33	4	..	1918	916	658	163	95	..	1002	676	178	148	..	570	..	Settembre
46	35	11	..	1811	937	615	211	109	2	874	538	192	144	..	717	..	Ottobre
34	30	4	..	1575	814	525	192	95	2	761	443	204	114	..	713	..	Novembre
42	38	3	1	1934	991	594	240	156	1	943	467	240	236	..	281	..	Dicembre
456	396	50	10	21713	10834	6989	2526	1299	20	10879	6555	2468	1851	5	6942	..	ANNO

DI FIRENZE.

19	17	2	..	944	486	365	91	29	1	458	283	76	99	..	708	..	Gennaio
16	16	..	..	816	421	314	89	18	..	395	243	60	92	..	566	..	Febbraio
23	22	1	..	918	463	327	106	29	1	455	291	70	94	..	374	..	Marzo
15	13	1	1	863	424	302	98	24	..	439	276	68	95	..	319	..	Aprile
17	15	2	..	832	425	300	101	24	..	407	271	65	70	1	352	..	Maggio
20	19	..	1	886	473	390	66	17	..	413	315	55	43	..	261	..	Giugno
14	13	1	..	1367	704	557	113	34	..	663	493	79	90	1	..	159	Luglio
11	11	..	..	1343	664	545	94	24	1	679	524	83	72	..	..	95	Agosto
20	20	..	..	1217	594	485	84	25	..	623	474	75	74	..	217	..	Settembre
30	28	2	..	1025	527	406	93	28	..	498	358	66	73	1	508	..	Ottobre
21	20	..	1	861	458	330	100	27	1	403	294	50	59	..	556	..	Novembre
23	23	..	..	1075	593	390	161	42	..	482	302	78	101	1	355	..	Dicembre
229	217	9	3	12147	6232	4711	1196	321	4	5915	4124	825	962	4	4216	254	ANNO

DI FORLÌ.

8	6	2	..	759	385	289	58	37	1	374	261	58	52	..	248	..	Gennaio
14	10	4	..	765	385	283	56	46	..	380	261	52	67	..	275	..	Febbraio
10	4	4	2	941	474	363	68	43	..	467	342	59	66	..	141	..	Marzo
13	9	4	..	672	368	261	69	38	..	304	205	53	46	..	286	..	Aprile
12	6	6	..	550	290	207	56	27	..	260	175	50	35	..	355	..	Maggio
5	5	..	..	473	246	168	51	27	..	227	138	52	37	..	274	..	Giugno
12	6	4	2	618	308	224	56	28	..	310	209	58	43	..	165	..	Luglio
9	5	4	..	651	330	236	61	33	..	321	241	51	29	..	192	..	Agosto
3	3	..	..	628	331	246	51	34	..	297	225	45	27	..	99	..	Settembre
8	6	2	..	566	262	184	49	29	..	304	219	53	32	..	204	..	Ottobre
6	5	2	1	538	263	172	55	36	..	275	187	46	42	..	163	..	Novembre
8	10	6	..	678	340	243	55	42	..	338	235	53	50	..	83	..	Dicembre
118	75	38	5	7839	3982	2876	685	420	1	3857	2701	630	526	..	2485	..	ANNO

DI GENOVA.

26	26	..	..	1745	869	543	211	115	..	876	480	202	194	..	340	..	Gennaio
33	30	3	..	1592	819	511	195	113	..	773	448	153	172	..	334	..	Febbraio
36	33	3	..	2025	1053	633	289	130	1	972	553	186	233	..	223	..	Marzo
38	36	2	..	1732	852	530	203	116	3	880	473	201	206	..	266	..	Aprile
33	27	5	1	1441	716	440	203	71	2	735	401	180	144	..	432	..	Maggio
36	34	2	..	1251	631	371	184	75	1	620	354	145	121	..	732	..	Giugno
31	28	3	..	1460	702	472	162	68	..	758	481	166	111	..	725	..	Luglio
31	27	4	..	1662	797	534	182	80	1	865	567	158	140	..	563	..	Agosto
30	29	1	..	1568	785	515	190	80	..	783	485	169	129	..	590	..	Settembre
31	27	3	1	1389	696	430	173	86	1	693	391	170	132	..	846	..	Ottobre
31	26	5	..	1293	634	382	162	90	..	659	335	150	174	..	832	..	Novembre
33	31	2	..	1836	940	546	263	131	..	896	471	213	212	..	217	..	Dicembre
389	354	33	2	18994	9404	5907	2423	1155	9	9500	5439	2093	1968	..	6100	..	ANNO

Anno 1883.

M E S I	MATRIMONI	N A T I								N A T I					
		TOTALE DEI NATI	M A S C H I				F E M M I N E				TOTALE DEI NATI-MORTI	M A S C H I			Esposi
			TOTALE	Legittimi	Illegittimi	Esposi	TOTALE	Legittime	Illegittime	Esposte		TOTALE	Legittimi	Illegittimi	

PROVINCI

Gennaio . . . . .	313	1405	758	681	39	38	647	576	40	31	31	17	17	..
Febbraio . . . . .	220	1396	713	631	48	34	683	618	33	32	29	12	11	..
Marzo . . . . .	176	1156	571	487	45	39	585	513	32	40	35	17	16	1
Aprile . . . . .	345	1012	518	459	28	31	494	433	25	36	45	15	13	..
Maggio . . . . .	171	1071	523	470	35	18	548	483	34	31	29	17	13	1
Giugno . . . . .	245	1016	538	488	29	21	478	410	38	30	38	23	21	2
Luglio . . . . .	189	1095	575	514	39	22	520	470	22	28	36	19	16	..
Agosto . . . . .	167	1150	607	528	47	32	543	477	30	36	42	24	21	1
Settembre . . . . .	301	1308	641	576	37	28	667	601	37	29	38	17	15	1
Ottobre . . . . .	297	1362	745	669	46	30	617	551	35	31	40	24	21	1
Novembre . . . . .	397	1345	668	608	37	23	677	612	32	33	51	35	34	..
Dicembre . . . . .	235	1449	730	661	29	40	719	640	48	31	33	27	25	1
ANNO . . . . .	3056	14765	7587	6772	459	356	7178	6384	406	388	447	247	223	8

PROVINCI

Gennaio . . . . .	87	484	247	217	23	7	237	200	25	12	15	7	7	..
Febbraio . . . . .	105	381	196	159	26	11	185	155	16	14	13	7	5	2
Marzo . . . . .	49	366	186	157	24	5	180	145	28	7	13	9	7	2
Aprile . . . . .	111	322	159	131	20	8	163	124	25	14	13	10	8	1
Maggio . . . . .	100	336	180	161	18	1	156	126	24	6	6	5	5	..
Giugno . . . . .	80	304	157	136	17	4	147	129	13	5	14	12	10	2
Luglio . . . . .	47	357	208	176	26	6	149	125	20	4	11	9	9	..
Agosto . . . . .	53	402	201	169	28	4	201	168	25	8	15	7	5	2
Settembre . . . . .	78	403	196	165	28	3	237	180	22	5	7	2	2	..
Ottobre . . . . .	103	423	215	176	33	6	208	190	16	2	20	11	9	1
Novembre . . . . .	113	371	188	151	29	8	183	153	26	4	11	9	7	2
Dicembre . . . . .	113	391	191	166	20	5	200	170	24	6	4	1	1	..
ANNO . . . . .	1039	4540	2324	1964	292	68	2216	1865	264	87	142	89	75	12

PROVINCI

Gennaio . . . . .	309	2346	1268	1206	18	44	1078	1031	17	30	70	35	32	..
Febbraio . . . . .	298	2107	1096	1043	8	45	1011	950	17	44	53	34	34	..
Marzo . . . . .	261	2096	1079	1011	20	48	1017	966	11	40	47	24	22	2
Aprile . . . . .	483	2004	1012	972	9	31	992	948	11	33	47	30	27	1
Maggio . . . . .	497	1969	1007	958	17	32	962	906	16	40	50	25	22	3
Giugno . . . . .	291	1704	884	837	15	32	820	783	10	27	47	23	19	4
Luglio . . . . .	269	1662	833	789	11	33	823	781	11	37	52	27	24	3
Agosto . . . . .	585	1661	843	790	19	34	818	776	14	28	63	37	37	..
Settembre . . . . .	437	1840	955	897	17	41	885	849	7	29	63	44	42	2
Ottobre . . . . .	405	2016	1018	950	19	49	998	930	18	50	55	28	28	..
Novembre . . . . .	564	2074	1055	986	22	47	1019	973	15	31	50	27	25	2
Dicembre . . . . .	515	2018	1029	978	15	36	989	945	14	30	60	33	31	1
ANNO . . . . .	4914	23497	12079	11417	190	472	11418	10838	161	419	657	367	34	18

PROVINCI

Gennaio . . . . .	79	294	158	137	13	8	136	121	12	3	8	2	2	..
Febbraio . . . . .	97	291	126	112	6	8	165	145	13	7	15	11	9	2
Marzo . . . . .	49	313	159	144	13	2	154	141	9	4	13	9	9	..
Aprile . . . . .	112	260	148	127	11	10	112	94	13	5	7	4	4	..
Maggio . . . . .	39	259	140	121	11	8	119	111	7	1	7	4	4	..
Giugno . . . . .	87	232	122	114	4	4	110	98	9	3	6	6	5	1
Luglio . . . . .	75	287	136	120	10	6	151	129	15	7	13	8	7	1
Agosto . . . . .	68	281	162	151	5	6	119	108	9	2	10	5	5	..
Settembre . . . . .	82	304	127	110	14	3	177	165	8	4	9	3	3	..
Ottobre . . . . .	120	282	136	124	7	5	146	137	7	2	7	4	4	..
Novembre . . . . .	131	248	123	113	4	6	123	113	8	2	10	7	7	..
Dicembre . . . . .	68	319	164	149	9	6	155	141	10	4	30	16	6	2
ANNO . . . . .	1007	3368	1701	1522	107	72	1667	1503	120	44	135	79	65	6

STATO CIVILE PER MESI.

Province.

MORTI				MORTI										Eccedenza		MESI	
FEMMINE				TOTALE DEI MORTI	MASCHI					FEMMINE					dei nati sui morti		dei morti sui nati
TOTALE	Legittime	Illegittime	Esposte		TOTALE	Celibbi	Coniugati	Vedovi	Stato civile ignoto	TOTALE	Nubili	Coniugate	Vedove	Stato civile ignoto			
14	12	2	..	767	366	276	74	16	..	401	284	53	64	..	638	..	Gennaio
17	14	..	3	660	335	239	75	21	..	325	212	50	62	1	736	..	Febbraio
18	15	2	1	722	366	249	94	23	..	356	231	46	79	..	434	..	Marzo
30	25	2	3	645	303	213	75	15	..	342	217	55	69	1	367	..	Aprile
12	9	1	2	585	289	206	60	23	..	296	195	44	57	..	486	..	Maggio
15	12	2	1	656	329	231	74	21	3	327	229	38	57	3	360	..	Giugno
17	11	4	2	992	482	408	53	21	..	510	405	54	51	..	103	..	Luglio
21	13	3	2	964	500	399	69	32	..	464	373	48	43	..	186	..	Agosto
21	20	1	..	778	390	314	59	17	..	388	293	41	54	..	530	..	Settembre
16	15	1	..	735	359	300	45	14	..	376	271	49	56	..	627	..	Ottobre
6	14	1	1	716	353	265	73	15	..	363	253	45	65	..	629	..	Novembre
16	6	..	..	794	375	282	70	23	..	419	286	61	72	..	655	..	Dicembre
200	166	19	15	9014	4447	3382	821	241	3	4567	3249	584	729	5	5751	..	ANNO

DI GIRGENTI.

8	7	1	..	292	161	124	26	10	1	131	85	23	23	..	192	..	Gennaio
6	3	3	..	274	162	120	30	12	..	112	72	17	22	1	107	..	Febbraio
4	2	1	1	327	186	134	39	13	..	141	90	21	30	..	39	..	Marzo
3	3	..	..	303	173	123	36	14	..	130	78	31	21	..	19	..	Aprile
1	1	..	..	257	150	109	29	12	..	107	75	14	18	..	79	..	Maggio
2	1	1	..	198	111	78	24	9	..	87	60	16	11	..	106	..	Giugno
2	2	..	..	237	125	94	23	7	1	112	77	20	15	..	120	..	Luglio
8	7	..	1	351	162	139	14	9	..	169	136	18	15	..	71	..	Agosto
5	5	..	..	341	174	142	20	11	1	167	126	22	19	..	62	..	Settembre
9	6	2	1	328	188	147	25	15	1	140	108	19	13	..	95	..	Ottobre
2	2	..	..	280	154	99	39	15	1	126	92	14	20	..	91	..	Novembre
3	2	..	1	361	199	144	35	19	1	162	109	28	25	..	30	..	Dicembre
53	41	8	4	3529	1945	1453	340	146	6	1584	1108	243	232	1	1011	..	ANNO

DI GROSSETO.

35	30	5	..	1410	720	495	164	61	..	690	443	93	154	..	936	..	Gennaio
19	18	1	..	1307	709	485	165	58	1	598	387	99	111	1	800	..	Febbraio
23	21	2	..	1363	731	467	189	74	1	632	410	105	117	..	733	..	Marzo
17	16	1	..	1120	578	388	146	44	..	542	350	95	97	..	884	..	Aprile
25	22	3	..	1104	557	382	131	44	..	547	349	103	95	..	865	..	Maggio
24	21	2	1	1170	593	418	139	36	..	577	373	108	96	..	534	..	Giugno
25	22	3	..	1496	748	573	127	48	..	748	562	96	90	..	166	..	Luglio
26	24	2	..	1437	714	532	129	52	1	723	508	103	112	..	224	..	Agosto
19	17	2	..	1385	697	521	129	47	..	688	480	99	108	1	455	..	Settembre
27	25	1	1	1251	646	463	135	46	2	605	420	96	89	..	765	..	Ottobre
23	21	2	..	1179	587	419	116	52	..	592	391	93	105	..	895	..	Novembre
27	24	1	2	1332	681	440	178	62	1	651	401	114	135	1	686	..	Dicembre
290	261	25	4	15554	7961	5583	1748	624	6	7593	5077	1204	1309	3	7943	..	ANNO

DI LECCE.

6	5	1	..	228	106	56	35	14	1	122	64	24	34	..	66	..	Gennaio
4	4	..	..	232	112	63	33	15	1	120	48	34	38	..	59	..	Febbraio
4	2	..	..	293	151	82	44	22	3	142	70	32	40	..	20	..	Marzo
3	2	1	..	268	135	71	42	20	2	133	66	39	28	..	..	8	Aprile
3	3	..	..	232	114	70	26	18	..	118	65	24	29	..	27	..	Maggio
..	..	..	..	196	118	56	34	22	6	78	41	20	17	..	36	..	Giugno
5	4	1	..	239	134	88	30	16	..	105	62	23	20	..	48	..	Luglio
5	5	..	..	218	103	59	32	8	4	115	70	22	23	..	63	..	Agosto
6	5	1	..	187	93	54	22	15	2	94	45	33	16	..	117	..	Settembre
3	3	..	..	215	106	65	19	17	5	109	61	25	23	..	67	..	Ottobre
3	3	..	..	196	90	47	26	14	3	106	51	24	31	..	50	..	Novembre
14	7	..	7	277	147	79	39	23	6	130	64	37	29	..	42	..	Dicembre
56	43	6	7	2781	1409	790	382	204	33	1372	707	337	328	..	595	8	ANNO

DI LIVORNO.

6	5	1	..	228	106	56	35	14	1	122	64	24	34	..	66	..	Gennaio
4	4	..	..	232	112	63	33	15	1	120	48	34	38	..	59	..	Febbraio
4	2	..	..	293	151	82	44	22	3	142	70	32	40	..	20	..	Marzo
3	2	1	..	268	135	71	42	20	2	133	66	39	28	..	..	8	Aprile
3	3	..	..	232	114	70	26	18	..	118	65	24	29	..	27	..	Maggio
..	..	..	..	196	118	56	34	22	6	78	41	20	17	..	36	..	Giugno
5	4	1	..	239	134	88	30	16	..	105	62	23	20	..	48	..	Luglio
5	5	..	..	218	103	59	32	8	4	115	70	22	23	..	63	..	Agosto
6	5	1	..	187	93	54	22	15	2	94	45	33	16	..	117	..	Settembre
3	3	..	..	215	106	65	19	17	5	109	61	25	23	..	67	..	Ottobre
3	3	..	..	196	90	47	26	14	3	106	51	24	31	..	50	..	Novembre
14	7	..	7	277	147	79	39	23	6	130	64	37	29	..	42	..	Dicembre
56	43	6	7	2781	1409	790	382	204	33	1372	707	337	328	..	595	8	ANNO

Anno 1883.

MESI	MATRIMONI	NATI								MORTI					
		TOTALE DEI NATI	MASCHI				FEMMINE				TOTALE DEI NATI-MORTI	MASCHI			FEMMINE
			TOTALE	Legittimi	Illegittimi	Esposti	TOTALE	Legittime	Illegittime	Esposte		TOTALE	Legittimi	Illegittimi	
Gennaio . . . . .	123	916	476	443	21	12	440	402	25	13	28	17	16	1	
Febbraio . . . . .	239	718	367	343	21	3	351	329	20	2	33	24	22	2	
Marzo . . . . .	99	818	420	392	22	6	398	370	23	5	48	31	30	1	
Aprile . . . . .	219	839	453	415	32	6	386	358	20	8	26	15	14	1	
Maggio . . . . .	204	807	423	394	25	4	384	355	24	5	28	16	12	4	
Giugno . . . . .	183	798	390	358	28	4	408	384	22	2	31	16	14	2	
Luglio . . . . .	133	855	475	442	28	5	380	358	15	7	28	14	14	2	
Agosto . . . . .	132	901	468	432	30	6	433	414	14	5	26	13	11	2	
Settembre . . . . .	211	865	419	389	25	5	446	414	25	7	40	21	20	1	
Ottobre . . . . .	264	896	454	430	16	8	442	418	21	3	36	21	19	2	
Novembre . . . . .	220	824	424	402	20	2	400	372	22	6	35	21	19	2	
Dicembre . . . . .	191	733	374	355	17	2	359	337	20	2	34	19	17	2	
ANNO . . . . .	2218	9970	5143	4795	285	63	4827	4511	251	65	393	228	208	20	

PROVINCI

Gennaio . . . . .	192	790	437	392	30	15	353	310	32	11	31	18	17	1
Febbraio . . . . .	164	918	492	447	33	12	426	373	36	17	40	22	19	1
Marzo . . . . .	141	1016	535	479	43	13	481	439	29	13	52	34	28	5
Aprile . . . . .	190	873	447	401	38	8	426	379	36	11	35	16	13	2
Maggio . . . . .	111	808	410	364	37	9	398	397	44	17	39	18	12	5
Giugno . . . . .	133	639	345	307	28	10	294	265	22	7	22	12	8	3
Luglio . . . . .	103	598	313	275	30	8	285	252	23	10	39	16	15	1
Agosto . . . . .	131	620	314	284	27	3	306	275	23	8	30	19	16	3
Settembre . . . . .	218	696	350	304	36	10	346	311	25	10	22	15	13	2
Ottobre . . . . .	221	694	389	353	24	12	305	259	32	14	27	15	11	3
Novembre . . . . .	204	592	290	260	23	7	302	258	38	6	28	18	12	6
Dicembre . . . . .	232	592	299	268	24	7	293	262	25	6	26	16	13	3
ANNO . . . . .	2040	8836	4621	4134	373	114	4215	3720	365	130	391	219	177	35

PROVINCIA I

Gennaio . . . . .	236	675	363	342	13	8	312	288	16	8	61	37	35	..
Febbraio . . . . .	225	815	444	415	16	13	371	343	15	13	50	21	21	..
Marzo . . . . .	108	1087	562	529	15	18	525	491	18	16	50	25	23	..
Aprile . . . . .	229	981	476	442	21	13	505	466	25	14	66	35	30	4
Maggio . . . . .	135	961	511	467	34	10	450	414	24	12	38	27	25	..
Giugno . . . . .	112	803	400	381	11	8	403	379	18	6	47	20	19	..
Luglio . . . . .	95	958	503	471	19	13	455	414	25	16	49	23	21	2
Agosto . . . . .	111	969	506	477	20	9	463	430	29	4	56	33	29	4
Settembre . . . . .	128	944	477	446	20	11	467	434	21	12	32	20	18	1
Ottobre . . . . .	181	821	410	379	16	15	411	381	14	16	34	22	19	1
Novembre . . . . .	394	669	345	317	15	13	324	298	20	6	28	15	13	..
Dicembre . . . . .	256	594	297	272	13	12	297	274	12	11	51	31	27	2
ANNO . . . . .	2205	10277	5294	4938	213	143	4983	4612	237	134	562	309	280	14

PROVINCI

Gennaio . . . . .	75	590	308	253	50	5	282	230	47	5	17	11	11	..
Febbraio . . . . .	125	546	256	216	35	5	290	223	63	4	12	6	5	1
Marzo . . . . .	92	632	324	264	56	4	308	253	51	4	24	15	15	..
Aprile . . . . .	101	536	278	227	48	3	258	213	42	3	13	10	8	2
Maggio . . . . .	87	579	310	252	57	1	269	211	56	2	17	11	10	1
Giugno . . . . .	65	551	298	243	51	4	253	199	44	10	6	4	4	..
Luglio . . . . .	81	581	311	252	57	2	270	217	53	..	12	8	7	1
Agosto . . . . .	99	568	284	229	54	1	284	235	46	3	12	7	2	5
Settembre . . . . .	139	570	306	260	44	2	264	222	39	3	19	11	11	..
Ottobre . . . . .	142	629	341	294	45	2	288	251	50	7	17	10	8	2
Novembre . . . . .	112	578	269	228	40	1	309	263	43	3	10	9	5	4
Dicembre . . . . .	122	438	257	219	35	3	281	224	53	4	14	13	10	3
ANNO . . . . .	1240	6898	3542	2937	572	33	3356	2721	587	48	173	115	96	19

PROVINCIA I



STATO CIVILE PER MESI.

Province.

MORTI				MORTI											Eccedenza		M E S I
FEMMINE				TOTALE DEI MORTI	MASCHI					FEMMINE					dei nati sui morti	dei morti sui nati	
TOTALE	Legittime	Illegittime	Esposte		TOTALE	Celibi	Coniugati	Vedovi	Stato civile ignoto	TOTALE	Nabili	Coniugate	Vedove	Stato civile ignoto			

DI LUCCA.

11	9	..	2	662	334	216	78	40	..	328	172	82	74	..	254	..	Gennaio
9	9	..	..	520	244	155	59	30	..	276	166	54	55	1	198	..	Febbraio
17	16	1	..	664	342	193	97	52	..	322	174	72	76	..	154	..	Marzo
11	10	1	..	656	325	192	84	49	..	331	188	79	64	..	183	..	Aprile
12	11	1	..	517	266	175	63	28	..	251	141	61	49	..	290	..	Maggio
15	14	1	..	487	241	159	57	25	..	246	153	55	38	..	311	..	Giugno
14	11	3	..	547	283	199	52	31	1	264	179	48	37	..	308	..	Luglio
13	13	..	..	658	333	242	53	38	..	325	225	55	45	..	243	..	Agosto
19	18	1	..	585	295	226	40	29	..	290	194	54	42	..	280	..	Settembre
15	15	..	..	543	253	168	51	34	..	290	182	64	44	..	353	..	Ottobre
14	13	1	..	475	250	142	63	45	..	225	134	49	42	..	349	..	Novembre
15	10	5	..	668	322	190	85	47	..	346	170	87	89	..	65	..	Dicembre
165	149	14	2	6982	3488	2257	782	448	1	3494	2078	760	655	1	2388	..	ANNO

MACERATA.

13	10	3	..	569	297	210	61	26	..	272	154	56	62	..	221	..	Gennaio
18	15	3	..	561	284	194	65	25	..	277	163	62	52	..	357	..	Febbraio
18	17	..	1	725	366	243	81	42	..	359	216	67	76	..	291	..	Marzo
19	16	3	..	655	307	200	71	36	..	348	199	72	76	1	218	..	Aprile
21	16	5	..	457	228	150	52	26	..	229	130	51	48	..	351	..	Maggio
10	7	3	..	334	137	87	36	14	..	197	129	32	36	..	305	..	Giugno
23	21	2	..	384	188	134	35	19	..	196	114	39	43	..	214	..	Luglio
11	9	1	1	476	231	156	55	20	..	245	159	40	46	..	144	..	Agosto
7	6	1	..	574	286	204	55	27	..	288	199	43	46	..	122	..	Settembre
12	11	1	..	488	255	164	57	34	..	233	144	40	49	..	206	..	Ottobre
10	10	..	..	430	230	150	59	21	..	200	110	44	46	..	162	..	Novembre
10	7	3	..	567	281	167	73	41	..	286	156	77	53	..	25	..	Dicembre
172	145	25	2	6220	3090	2059	700	331	..	3130	1873	623	633	1	2616	..	ANNO

DI MANTOVA.

34	22	1	1	656	339	205	94	40	..	317	179	70	68	..	19	..	Gennaio
29	29	..	..	611	331	213	78	40	..	310	184	72	54	..	174	..	Febbraio
25	24	..	1	827	415	261	95	59	..	412	241	89	82	..	260	..	Marzo
31	25	4	2	695	359	206	107	46	..	336	185	79	72	..	286	..	Aprile
11	10	1	..	668	342	200	85	56	1	326	177	73	76	..	293	..	Maggio
27	24	1	2	538	262	157	68	37	..	276	152	71	53	..	265	..	Giugno
26	24	2	..	586	278	178	65	35	..	308	174	78	56	..	372	..	Luglio
23	18	3	2	541	266	162	71	33	..	275	174	50	51	..	428	..	Agosto
2	11	..	1	496	247	159	52	36	..	249	144	63	42	..	448	..	Settembre
12	11	..	1	545	279	169	69	41	..	266	156	63	47	..	276	..	Ottobre
13	12	..	1	490	242	141	72	29	..	248	133	59	56	..	179	..	Novembre
20	17	1	2	662	338	213	80	45	..	324	173	71	80	..	68	..	Dicembre
113	227	13	13	7345	3698	2264	936	497	1	3647	2072	838	737	..	3000	68	ANNO

MASSA E CARRARA.

6	5	1	..	425	215	137	42	36	..	210	122	45	43	..	165	..	Gennaio
6	5	1	..	407	208	153	28	27	..	199	119	45	35	..	139	..	Febbraio
9	8	..	1	489	260	168	48	44	..	229	154	45	30	..	143	..	Marzo
3	2	1	..	414	210	129	45	36	..	204	125	38	41	..	122	..	Aprile
6	5	1	..	377	195	130	41	24	..	182	104	42	36	..	202	..	Maggio
2	2	..	..	369	184	128	42	14	..	185	125	43	17	..	182	..	Giugno
4	4	..	..	341	167	118	32	16	1	174	113	33	28	..	240	..	Luglio
5	3	2	..	367	186	139	22	25	..	181	114	41	26	..	201	..	Agosto
8	5	3	..	457	240	171	43	26	..	217	155	30	32	..	113	..	Settembre
7	5	2	..	370	180	126	31	23	..	190	107	47	36	..	259	..	Ottobre
1	1	..	..	310	161	114	31	16	..	149	91	31	27	..	268	..	Novembre
1	1	..	..	410	211	116	52	43	..	199	112	50	37	..	128	..	Dicembre
18	46	11	1	4736	2417	1629	457	330	1	2319	1441	490	388	..	2162	..	ANNO

Anno 1883.

MESI	MATRIMONI	NATI								NATI					
		TOTALE DEI NATI	MASCHI				FEMMINE				TOTALE DEI NATI-MORTI	MASCHI			Esposti
			TOTALE	Legittimi	Illegittimi	Esposti	TOTALE	Legittime	Illegittime	Esposte		TOTALE	Legittimi	Illegittimi	
PROVINCI															
Gennaio . . . . .	387	1661	891	781	48	62	770	688	36	46	51	27	26	1	
Febbraio . . . . .	289	1512	803	719	36	48	709	642	26	41	37	20	20	..	
Marzo . . . . .	217	1542	749	678	24	47	793	729	32	32	43	26	20	5	
Aprile . . . . .	366	1363	719	650	25	44	644	584	23	37	26	15	12	2	
Maggio . . . . .	318	1342	681	624	24	33	661	608	20	33	41	24	22	1	
Giugno . . . . .	284	1123	593	546	23	24	590	479	17	34	35	24	22	..	
Luglio . . . . .	315	1159	590	519	35	36	569	516	20	33	37	23	20	3	
Agosto . . . . .	355	1323	699	649	19	31	624	571	18	35	27	19	19	..	
Settembre . . . . .	408	1410	701	638	23	40	709	646	28	35	50	25	22	3	
Ottobre . . . . .	330	1648	853	783	31	39	795	728	24	43	56	25	21	3	
Novembre . . . . .	382	1509	767	704	26	37	742	681	25	36	43	22	20	2	
Dicembre . . . . .	322	1497	755	685	29	41	742	691	19	32	33	16	14	1	
ANNO . . . . .	3973	17089	8801	7976	343	482	8288	7563	288	437	479	266	238	21	
PROVINCI															
Gennaio . . . . .	2770	3656	1915	1847	66	2	1741	1675	66	..	119	71	65	6	
Febbraio . . . . .	1352	3253	1631	1576	52	3	1622	1572	50	..	109	68	62	6	
Marzo . . . . .	410	3556	1767	1710	56	1	1789	1724	64	1	114	60	57	3	
Aprile . . . . .	910	3563	1834	1779	54	1	1729	1658	70	1	108	57	56	1	
Maggio . . . . .	546	3841	1977	1907	69	1	1864	1806	57	1	117	66	61	5	
Giugno . . . . .	286	3647	1889	1838	50	1	1758	1721	36	1	111	61	57	4	
Luglio . . . . .	312	3891	1972	1911	61	..	1919	1850	65	4	124	71	69	2	
Agosto . . . . .	264	4182	2183	2119	64	..	1999	1942	55	2	118	66	64	2	
Settembre . . . . .	467	4342	2220	2154	65	1	2122	2065	55	2	118	73	70	3	
Ottobre . . . . .	740	4260	2182	2125	57	..	2078	2014	63	1	118	71	68	3	
Novembre . . . . .	825	3933	2031	1969	62	..	1902	1831	69	2	107	64	59	5	
Dicembre . . . . .	693	3727	1911	1841	70	..	1816	1759	54	3	118	65	65	..	
ANNO . . . . .	9575	45851	23512	22776	726	10	22339	21617	704	18	1381	793	753	40	
PROVINCI															
Gennaio . . . . .	185	830	422	374	41	7	408	359	36	13	44	33	28	3	
Febbraio . . . . .	228	932	498	437	49	12	434	383	42	9	36	24	23	1	
Marzo . . . . .	209	1102	555	484	60	11	547	479	59	9	42	24	20	4	
Aprile . . . . .	213	1070	558	486	66	6	512	443	63	6	36	20	19	1	
Maggio . . . . .	211	918	482	416	46	20	436	380	45	11	34	19	14	3	
Giugno . . . . .	194	751	409	351	47	11	342	293	39	10	20	12	4	8	
Luglio . . . . .	140	833	423	368	49	6	410	359	45	6	30	17	16	..	
Agosto . . . . .	150	912	466	416	45	5	446	390	50	6	24	12	11	1	
Settembre . . . . .	192	909	461	394	56	11	448	394	47	7	38	17	14	3	
Ottobre . . . . .	176	820	402	350	46	6	418	354	55	9	38	23	19	4	
Novembre . . . . .	301	723	384	338	37	9	339	291	42	6	21	15	12	3	
Dicembre . . . . .	245	73	383	330	49	4	370	324	40	6	39	23	20	2	
ANNO . . . . .	2444	10553	5443	4744	591	108	5110	4449	563	98	402	239	200	33	
PROVINCI															
Gennaio . . . . .	694	3503	1865	1781	21	63	1638	1547	29	62	198	117	109	6	
Febbraio . . . . .	634	3146	1579	1494	28	57	1567	1479	24	64	197	102	92	10	
Marzo . . . . .	600	3279	1658	1564	40	54	1621	1535	29	57	182	94	87	7	
Aprile . . . . .	712	2665	1360	1287	26	47	1305	1215	20	70	157	84	77	7	
Maggio . . . . .	828	2694	1376	1303	30	43	1318	1226	31	61	155	86	81	4	
Giugno . . . . .	784	2532	1413	1324	26	63	1179	1109	26	44	157	87	81	6	
Luglio . . . . .	621	2685	1366	1285	26	55	1319	1243	22	54	161	99	85	14	
Agosto . . . . .	724	2533	1274	1193	27	54	1259	1196	26	37	175	92	82	9	
Settembre . . . . .	673	2653	1326	1255	21	50	1327	1260	24	43	156	96	90	6	
Ottobre . . . . .	709	3042	1592	1500	39	53	1450	1367	21	62	176	111	104	7	
Novembre . . . . .	858	2736	1409	1334	21	54	1327	1252	26	49	200	116	113	3	
Dicembre . . . . .	866	2940	1545	1452	26	67	1395	1327	21	47	233	140	133	6	
ANNO . . . . .	8703	34468	17763	16772	331	660	16795	15756	299	650	2147	1224	1134	85	

STATO CIVILE PER MESI.

Province.

MORTI				MORTI											Eccedenza		MESI
FEMMINE				TOTALE DEI MORTI	MASCHI					FEMMINE					dei nati sui morti	dei morti sui nati	
TOTALE	Legittime	Illegittime	Esposte		TOTALE	Celibi	Coniugati	Vedovi	Stato civile ignoto	TOTALE	Nubili	Coniugate	Vedove	Stato civile ignoto			
24	21	3	..	1320	662	482	136	44	..	658	428	113	117	..	341	..	Gennaio
17	13	2	2	1178	627	444	126	57	..	551	336	99	115	1	334	..	Febbraio
17	13	4	..	1248	633	411	154	68	..	615	369	109	135	2	294	..	Marzo
11	10	..	1	1094	489	320	124	45	..	515	320	91	104	..	359	..	Aprile
17	16	..	1	886	462	308	116	37	1	424	271	74	78	1	456	..	Maggio
11	10	1	..	906	445	332	81	30	2	461	307	80	74	..	217	..	Giugno
14	12	2	..	1219	608	509	74	25	..	611	478	67	66	..	..	60	Luglio
8	8	..	..	1317	639	516	91	27	5	678	506	88	84	..	6	..	Agosto
25	19	6	..	986	482	381	73	28	..	504	370	76	57	1	424	..	Settembre
31	25	6	..	904	434	302	91	41	..	470	344	61	65	..	744	..	Ottobre
21	19	2	..	892	432	312	81	39	..	460	317	75	68	..	617	..	Novembre
17	12	5	..	996	496	324	111	61	..	500	295	104	99	2	501	..	Dicembre
213	178	31	4	12856	6409	4641	1258	502	8	6447	4341	1037	1062	7	4293	60	ANNO

DI MESSINA.

48	46	1	1	3085	1606	1071	359	174	2	1479	887	294	295	3	571	..	Gennaio
41	40	1	..	2699	1343	875	310	157	1	1356	836	251	266	3	554	..	Febbraio
54	51	3	..	3240	1643	1072	399	169	3	1597	989	323	283	2	316	..	Marzo
51	48	3	..	2843	1462	936	367	155	4	1381	856	278	245	2	720	..	Aprile
51	44	7	..	2710	1395	917	344	134	..	1315	827	270	218	..	1131	..	Maggio
50	43	7	..	2530	1315	913	267	135	..	1215	781	256	178	..	1117	..	Giugno
53	52	1	..	3129	1588	1151	317	119	1	1541	1068	274	198	1	762	..	Luglio
52	51	1	..	3051	1571	1125	302	143	1	1490	1016	283	186	2	1121	..	Agosto
45	42	3	..	2437	1218	824	265	128	1	1219	784	275	160	..	1905	..	Settembre
47	45	2	..	2362	1174	747	271	154	2	1188	733	271	184	..	1898	..	Ottobre
43	41	2	..	2327	1241	781	308	152	..	1086	607	264	215	..	1606	..	Novembre
53	52	1	..	3080	1619	1041	355	218	5	1461	889	297	275	..	647	..	Dicembre
88	555	32	1	33503	17175	11453	3864	1838	20	16328	10273	3339	2703	13	12348	..	ANNO

DI MILANO.

11	10	..	1	780	412	281	73	58	..	368	230	80	58	..	50	..	Gennaio
12	10	2	..	691	356	244	71	41	..	335	204	71	60	..	241	..	Febbraio
18	16	2	..	896	460	331	74	53	2	436	285	83	68	..	206	..	Marzo
16	13	2	1	801	425	289	83	53	..	376	223	84	69	..	263	..	Aprile
15	14	1	..	640	317	211	71	34	1	323	190	75	57	1	278	..	Maggio
8	6	2	..	507	248	155	60	33	..	259	162	54	43	..	244	..	Giugno
13	13	..	..	478	247	150	59	38	..	231	138	51	41	1	355	..	Luglio
12	10	2	..	497	252	161	57	34	..	245	147	63	35	..	415	..	Agosto
21	19	2	..	495	232	153	55	24	..	263	168	56	39	..	414	..	Settembre
15	11	4	..	619	326	219	65	42	..	293	195	54	44	..	201	..	Ottobre
6	4	2	..	635	316	210	64	42	..	319	190	76	53	..	88	..	Novembre
16	13	2	1	836	424	276	84	63	1	412	243	83	86	..	..	83	Dicembre
63	139	21	3	7875	4015	2680	816	515	4	3860	2375	830	653	2	2761	83	ANNO

DI MODENA.

81	71	10	..	2799	1438	885	352	187	14	1361	755	263	337	6	704	..	Gennaio
95	86	9	..	2589	1312	856	315	128	13	1277	745	235	296	1	557	..	Febbraio
88	84	4	..	2824	1446	930	351	153	12	1378	792	267	318	1	455	..	Marzo
73	63	10	..	2360	1224	780	318	121	5	1136	666	225	240	5	305	..	Aprile
69	62	7	..	2167	1097	685	293	114	5	1070	598	226	243	3	527	..	Maggio
70	68	2	..	2233	1183	830	244	103	6	1050	712	168	167	3	359	..	Giugno
62	59	2	1	4756	2413	1537	449	139	288	2343	1371	473	264	235	..	2071	Luglio
83	75	7	1	2599	1324	971	254	92	7	1275	900	200	166	9	..	66	Agosto
60	56	4	..	2186	1107	773	260	71	3	1079	710	197	171	1	467	..	Settembre
65	57	8	..	2160	1094	737	247	105	5	1036	668	202	191	5	882	..	Ottobre
84	73	6	..	2140	1076	697	269	103	7	1064	651	231	180	2	596	..	Novembre
93	85	8	..	2740	1384	856	360	157	11	1356	758	281	311	6	200	..	Dicembre
223	844	77	2	31553	16098	10337	3712	1473	376	15455	9326	2968	2884	277	5052	2137	ANNO

DI NAPOLI.

81	71	10	..	2799	1438	885	352	187	14	1361	755	263	337	6	704	..	Gennaio
95	86	9	..	2589	1312	856	315	128	13	1277	745	235	296	1	557	..	Febbraio
88	84	4	..	2824	1446	930	351	153	12	1378	792	267	318	1	455	..	Marzo
73	63	10	..	2360	1224	780	318	121	5	1136	666	225	240	5	305	..	Aprile
69	62	7	..	2167	1097	685	293	114	5	1070	598	226	243	3	527	..	Maggio
70	68	2	..	2233	1183	830	244	103	6	1050	712	168	167	3	359	..	Giugno
62	59	2	1	4756	2413	1537	449	139	288	2343	1371	473	264	235	..	2071	Luglio
83	75	7	1	2599	1324	971	254	92	7	1275	900	200	166	9	..	66	Agosto
60	56	4	..	2186	1107	773	260	71	3	1079	710	197	171	1	467	..	Settembre
65	57	8	..	2160	1094	737	247	105	5	1036	668	202	191	5	882	..	Ottobre
84	73	6	..	2140	1076	697	269	103	7	1064	651	231	180	2	596	..	Novembre
93	85	8	..	2740	1384	856	360	157	11	1356	758	281	311	6	200	..	Dicembre
223	844	77	2	31553	16098	10337	3712	1473	376	15455	9326	2968	2884	277	5052	2137	ANNO

Anno 1883.

M E S I	MATRIMONI	N A T I								N A T I				
		TOTALE DEI N A T I	M A S C H I				F E M M I N E				TOTALE DEI NATI-MORTI	M A S C H I		
			TOTALE	Legittimi	Illegittimi	Esposti	TOTALE	Legittime	Illegittime	Esposte		TOTALE	Legittimi	Illegittimi

P R O V I N C I														
Gennaio	1321	1957	1023	986	20	17	934	902	19	13	73	40	38	2
Febbraio	885	1714	913	881	21	11	801	781	13	7	55	33	28	5
Marzo	247	1845	936	895	28	13	909	868	23	18	68	34	29	5
Aprile	632	1861	946	922	14	10	915	895	14	6	65	39	38	
Maggio	378	1938	960	929	24	7	978	956	11	11	68	34	32	2
Giugno	227	1797	928	899	19	10	869	845	15	9	59	36	33	3
Luglio	213	2114	1112	1068	28	16	1002	971	16	15	72	38	37	1
Agosto	262	2209	1135	1102	20	13	1074	1049	19	6	55	35	33	2
Settembre	233	2489	1306	1275	20	11	1183	1160	15	8	78	49	47	2
Ottobre	234	2552	1338	1306	18	14	1214	1178	22	14	62	37	37	..
Novembre	371	2134	1067	1043	16	8	1067	1043	16	8	60	26	21	4
Dicembre	254	1971	1005	973	23	9	966	938	20	8	72	40	39	..
ANNO	5257	24581	12669	12279	251	139	11912	11586	203	123	787	441	412	26

P R O V I N C I														
Gennaio	221	1023	516	472	31	13	507	459	31	17	62	38	32	5
Febbraio	347	1046	537	487	34	16	509	459	36	14	52	23	23	..
Marzo	245	1408	735	660	52	23	673	607	46	20	55	32	31	1
Aprile	282	1488	740	682	48	10	748	681	49	18	58	33	31	1
Maggio	204	1459	785	715	51	19	674	636	30	8	46	26	21	4
Giugno	124	1136	587	548	26	13	549	510	26	13	44	27	25	2
Luglio	117	1317	662	615	33	14	655	590	49	16	39	29	26	3
Agosto	92	1397	732	687	33	12	665	617	38	10	46	28	25	2
Settembre	123	1402	746	692	36	18	656	607	44	5	49	32	29	3
Ottobre	130	1245	670	614	42	14	575	510	44	21	41	19	18	1
Novembre	237	966	511	468	33	12	455	401	38	16	44	19	17	2
Dicembre	433	908	460	402	35	23	448	403	31	14	42	29	25	3
ANNO	2555	14795	7681	7040	454	187	7114	6480	462	172	578	335	303	27

P R O V I N C I														
Gennaio	663	2768	1399	1320	36	43	1339	1280	40	49	60	33	30	1
Febbraio	511	2473	1261	1192	31	38	1212	1143	21	48	46	23	23	..
Marzo	379	2389	1224	1143	38	43	1165	1092	33	40	70	35	29	5
Aprile	668	2167	1108	1030	30	28	1059	1002	25	32	61	34	30	3
Maggio	293	2197	1126	1041	48	37	1071	1001	27	43	75	33	29	4
Giugno	423	2153	1116	1043	38	35	1037	965	27	45	62	33	30	2
Luglio	415	2154	1084	1026	24	31	1070	1007	25	38	58	41	39	2
Agosto	197	2339	1209	1148	33	28	1130	1059	38	33	39	19	18	1
Settembre	614	2448	1268	1194	48	26	1180	1120	31	29	68	34	29	4
Ottobre	640	2738	1390	1315	39	33	1348	1277	47	24	72	46	44	1
Novembre	654	2500	1303	1227	53	23	1197	1124	48	25	60	30	30	..
Dicembre	462	2465	1234	1155	49	30	1231	1161	45	25	67	39	38	1
ANNO	5919	28791	14722	13854	467	401	14069	13231	407	431	738	400	369	24

P R O V I N C I														
Gennaio	126	702	359	327	15	17	343	310	17	16	38	17	15	1
Febbraio	224	849	450	405	26	19	399	363	23	13	32	16	11	2
Marzo	148	1109	591	537	36	18	518	478	28	12	57	31	27	2
Aprile	166	907	472	441	27	4	435	389	38	8	36	22	21	..
Maggio	175	855	461	417	43	1	394	352	39	3	40	18	16	2
Giugno	112	783	423	386	37	..	360	328	30	2	29	18	17	1
Luglio	97	737	392	360	32	..	345	315	25	5	23	14	11	3
Agosto	109	749	417	386	29	2	332	305	26	1	24	13	12	1
Settembre	138	737	405	380	24	1	332	306	20	6	21	7	5	2
Ottobre	175	651	335	292	38	5	316	293	20	3	32	22	14	8
Novembre	359	582	285	260	22	3	297	261	32	4	23	14	11	3
Dicembre	295	474	241	220	20	1	233	205	26	2	28	13	11	2
ANNO	2124	9135	4831	4411	349	71	4304	3905	324	75	383	205	171	27

STATO CIVILE PER MESI.

Province.

MORTI				MORTI											Eccedenza		MESI
FEMMINE				TOTALE DEI MORTI	MASCHI					FEMMINE					dei nati sui morti	dei morti sui nati	
TOTALE	Legitime	Illegittime	Esposte		TOTALE	Celibi	Coniugati	Vedovi	Stato civile ignoto	TOTALE	Nubili	Coniugate	Vedove	Stato civile ignoto			
33	32	1	..	1705	865	537	214	113	1	840	476	170	194	..	252	..	Gennaio
32	19	3	..	1629	852	558	219	74	1	777	448	161	168	..	85	..	Febbraio
24	33	1	..	2017	993	621	262	110	..	1024	589	232	203	..	..	172	Marzo
26	25	..	1	1715	830	485	247	97	1	885	518	196	171	..	146	..	Aprile
34	34	..	..	1384	662	447	148	67	..	722	440	155	127	..	554	..	Maggio
23	21	2	..	1119	582	357	163	61	1	737	358	106	73	..	678	..	Giugno
34	34	..	..	1512	779	549	159	71	..	733	496	135	102	..	602	..	Luglio
20	20	..	..	1393	704	484	163	56	1	689	433	134	122	..	816	..	Agosto
29	27	2	..	1255	648	430	154	64	..	607	387	123	97	..	1234	..	Settembre
25	25	..	..	1353	679	397	194	88	..	674	393	139	142	..	1199	..	Ottobre
34	32	2	..	1401	699	405	199	94	1	702	393	152	157	..	733	..	Novembre
32	30	2	..	1803	913	521	273	118	1	890	486	187	217	..	168	..	Dicembre
346	332	13	1	18286	9206	5791	2395	1013	7	9080	5417	1890	1773	..	6467	172	ANNO

DI NOVARA.

DI PADOVA.

24	19	3	2	1035	530	340	121	68	1	505	310	90	105	..	..	12	Gennaio
29	25	2	2	903	449	310	99	40	..	454	287	80	87	..	143	..	Febbraio
23	18	5	..	1248	655	458	131	66	..	593	396	97	100	..	160	..	Marzo
25	20	3	2	1053	542	309	162	69	2	511	295	112	104	..	435	..	Aprile
20	16	3	1	793	398	251	97	48	2	395	212	90	93	..	666	..	Maggio
17	15	2	..	633	352	201	102	48	1	281	152	69	59	1	505	..	Giugno
10	7	3	..	716	352	219	84	46	3	364	215	74	75	..	601	..	Luglio
18	14	2	2	780	397	264	88	44	1	383	244	67	72	..	617	..	Agosto
17	17	..	..	740	401	283	73	43	2	339	224	69	46	..	662	..	Settembre
22	20	2	..	837	459	317	89	52	1	378	236	77	64	1	408	..	Ottobre
25	24	..	1	805	434	299	89	46	..	371	246	66	59	..	161	..	Novembre
13	12	1	..	917	469	330	89	50	..	448	294	74	80	..	..	9	Dicembre
243	207	26	10	10460	5438	3581	1224	620	13	5022	3111	965	944	2	4356	21	ANNO

DI PALERMO.

27	27	..	..	2014	1052	772	200	77	3	962	665	154	141	2	754	..	Gennaio
23	20	1	2	1694	913	660	180	68	5	781	525	115	139	2	779	..	Febbraio
35	32	2	1	1831	899	629	201	64	5	932	633	152	146	1	558	..	Marzo
27	24	3	..	1492	765	534	167	62	2	727	462	144	120	1	675	..	Aprile
42	36	4	2	1370	686	505	138	38	5	681	478	96	112	3	827	..	Maggio
29	28	1	..	1510	758	536	141	27	4	752	529	136	83	4	643	..	Giugno
17	13	2	2	2172	1106	894	158	46	8	1066	855	94	113	4	..	18	Luglio
20	20	..	..	1901	925	730	147	43	5	976	738	135	99	4	438	..	Agosto
34	29	4	1	1642	825	622	145	45	13	817	596	111	106	4	806	..	Settembre
26	26	..	..	1389	688	478	150	52	8	701	517	91	90	3	1349	..	Ottobre
30	29	..	1	1400	683	493	148	39	3	717	503	107	106	1	1100	..	Novembre
28	27	..	1	1535	781	521	193	57	5	754	477	148	127	2	930	..	Dicembre
338	311	17	10	19950	10081	7424	1973	618	66	9869	6975	1483	1382	31	8859	18	ANNO

DI PARMA.

21	19	..	2	684	323	209	67	47	..	361	187	90	84	..	18	..	Gennaio
16	12	1	3	724	356	237	78	41	..	368	217	76	75	..	125	..	Febbraio
26	25	1	..	1037	554	380	103	68	..	483	258	129	96	..	72	..	Marzo
14	13	1	..	993	528	328	129	71	..	465	288	92	85	..	..	86	Aprile
22	19	3	..	720	381	226	96	59	..	339	184	100	55	..	135	..	Maggio
11	9	2	..	550	296	190	75	41	..	254	135	70	49	..	233	..	Giugno
9	8	1	..	533	276	173	66	37	..	257	143	74	40	..	204	..	Luglio
11	9	2	..	580	306	181	81	43	1	274	158	64	52	..	169	..	Agosto
14	9	5	..	532	295	182	70	43	..	237	144	55	38	..	205	..	Settembre
10	6	4	..	536	286	188	57	40	1	250	136	80	34	..	115	..	Ottobre
9	8	1	..	512	253	159	51	43	..	259	134	61	64	..	70	..	Novembre
15	11	4	..	599	310	166	95	49	..	289	143	76	70	..	..	125	Dicembre
178	148	25	5	8000	4164	2609	971	582	2	3836	2127	967	742	..	1346	211	ANNO

Anno 1883.

MESI	MATRIMONI	NATI								NATI					
		TOTALE DEI NATI	MASCHI				FEMMINE				TOTALE DEI NATI-MORTI	MASCHI			
			TOTALE	Legittimi	Illegittimi	Esposti	TOTALE	Legittime	Illegittime	Esposte		TOTALE	Legittimi	Illegittimi	Esposti

Gennaio . . . . .	841	1508	758	743	7	8	750	739	6	5	49	25	23	2
Febbraio . . . . .	638	1373	690	677	5	8	683	669	7	7	55	27	27	..
Marzo . . . . .	146	1525	788	774	13	1	737	719	15	3	52	25	24	1
Aprile . . . . .	373	1402	701	681	14	6	701	684	13	4	46	25	24	1
Maggio . . . . .	213	1363	712	706	5	1	651	639	7	5	44	26	25	1
Giugno . . . . .	99	1334	710	696	10	4	624	607	12	5	43	23	23	..
Luglio . . . . .	117	1395	678	665	6	7	717	699	12	6	49	24	24	..
Agosto . . . . .	144	1487	738	719	13	6	749	739	5	5	38	22	21	1
Settembre . . . . .	174	1420	749	738	7	4	671	658	7	6	42	27	24	3
Ottobre . . . . .	188	1352	711	698	10	3	641	628	9	4	27	22	22	..
Novembre . . . . .	420	1235	611	602	6	3	624	610	11	3	41	27	27	..
Dicembre . . . . .	327	1255	658	645	5	8	597	580	5	12	42	20	19	1
ANNO . . . . .	3680	16649	8504	8344	101	59	8145	7971	109	65	528	293	283	10

PROVINCI

Gennaio . . . . .	413	1909	992	768	156	66	917	772	94	51	68	35	23	11
Febbraio . . . . .	474	1950	982	751	158	73	968	779	139	50	59	39	34	3
Marzo . . . . .	245	2187	1137	899	186	52	1050	808	178	64	82	37	34	3
Aprile . . . . .	570	2063	1067	809	188	70	996	770	151	75	71	46	34	10
Maggio . . . . .	313	1837	932	738	148	46	905	668	167	70	63	30	23	6
Giugno . . . . .	394	1367	727	568	107	52	640	481	116	43	62	37	29	8
Luglio . . . . .	270	1424	749	574	125	50	675	521	118	36	48	25	19	2
Agosto . . . . .	282	1478	763	599	125	39	665	538	100	27	67	38	33	5
Settembre . . . . .	332	1553	794	655	109	30	759	612	109	38	46	24	20	3
Ottobre . . . . .	383	1723	878	695	137	46	845	669	131	45	50	40	31	5
Novembre . . . . .	427	1713	881	710	130	41	832	653	129	50	67	35	30	3
Dicembre . . . . .	402	1632	838	676	107	55	794	621	126	47	71	50	43	7
ANNO . . . . .	4505	20786	10740	8442	1678	620	10046	7892	1558	596	754	436	353	66

PROVINCI

Gennaio . . . . .	117	912	462	390	62	10	450	349	86	15	42	23	16	7
Febbraio . . . . .	193	884	457	374	66	17	427	315	73	9	36	20	14	6
Marzo . . . . .	122	913	466	383	71	12	447	359	76	12	30	14	13	1
Aprile . . . . .	202	830	407	312	85	10	423	320	84	19	26	19	15	4
Maggio . . . . .	132	729	358	280	66	12	371	299	65	7	31	20	16	2
Giugno . . . . .	135	580	280	228	42	10	300	248	39	13	26	17	15	2
Luglio . . . . .	92	613	314	253	49	12	299	244	48	7	24	13	10	3
Agosto . . . . .	95	612	337	275	56	6	275	224	42	9	28	17	14	3
Settembre . . . . .	128	582	312	248	49	15	270	217	48	5	17	11	8	2
Ottobre . . . . .	204	657	338	273	63	2	319	265	43	11	18	9	8	1
Novembre . . . . .	207	660	313	264	39	10	347	285	54	8	39	26	24	2
Dicembre . . . . .	187	672	332	271	53	8	340	278	47	15	32	21	16	5
ANNO . . . . .	1814	8644	4376	3551	701	124	4268	3433	705	130	349	210	169	38

PROVINCIA

Gennaio . . . . .	211	529	284	270	6	8	245	228	8	9	30	17	17	..
Febbraio . . . . .	206	677	377	360	7	10	300	294	1	5	40	25	23	..
Marzo . . . . .	117	957	476	463	4	9	481	464	4	13	59	38	35	..
Aprile . . . . .	175	813	407	392	4	11	406	359	7	10	46	23	23	..
Maggio . . . . .	144	714	333	320	6	7	381	368	1	12	29	23	22	..
Giugno . . . . .	99	570	287	279	4	4	283	265	10	8	25	15	15	..
Luglio . . . . .	78	632	311	293	18	..	321	311	9	1	35	17	15	2
Agosto . . . . .	77	623	313	303	10	..	310	297	11	2	25	17	16	1
Settembre . . . . .	86	590	300	286	7	7	290	272	4	14	35	24	21	..
Ottobre . . . . .	107	514	279	270	3	6	235	226	2	7	21	10	10	..
Novembre . . . . .	261	406	207	197	3	7	199	191	..	8	26	9	7	1
Dicembre . . . . .	234	349	190	185	2	3	159	155	..	4	25	18	17	1
ANNO . . . . .	1795	7374	3764	3618	74	72	3610	3460	57	93	396	236	221	5

PROVINCI

STATO CIVILE PER MESI.

Provincie.

MORTI				MORTI										Eccedenza		MESI	
FEMMINE				TOTALE DEI MORTI	MASCHI					FEMMINE					del nati sui morti		dei morti sui nati
TOTALE	Legittime	Illegittime	Esposte		TOTALE	Celibi	Coniugati	Vedovi	Stato civile ignoto	TOTALE	Nubili	Coniugate	Vedove	Stato civile ignoto			

DI PAVIA.

24	23	1	..	1459	724	511	121	92	..	735	451	152	132	..	49	..	Gennaio
28	24	4	..	1300	644	437	128	79	..	656	433	108	113	2	73	..	Febbraio
27	27	..	..	1573	812	550	176	86	..	761	531	117	113	..	..	..	Marzo
21.	21	..	..	1433	754	525	155	74	..	679	439	131	109	..	..	..	Aprile
18	15	3	..	1108	558	381	128	48	1	550	331	131	88	..	255	..	Maggio
20	20	..	..	1048	549	341	136	72	..	499	337	88	74	..	286	..	Giugno
25	24	1	..	1032	534	385	101	47	1	495	331	87	80	..	363	..	Luglio
16	16	..	..	1103	585	407	121	56	1	518	364	95	59	..	384	..	Agosto
15.	13	2	..	913	466	327	92	47	..	447	291	98	58	..	507	..	Settembre
5	5	..	..	827	438	297	103	35	3	389	232	80	77	..	525	..	Ottobre
14	12	2	..	760	373	221	101	59	1	387	224	89	74	..	475	..	Novembre
22	22	..	..	1006	488	285	145	57	1	518	278	104	136	..	249	..	Dicembre
235	222	13	..	13562	6925	4667	1507	743	8	6637	4242	1280	1113	2	3166	79	ANNO

DI PERUGIA.

33	24	6	3	1805	674	460	117	97	..	631	387	120	124	..	604	..	Gennaio
20	13	6	1	1234	628	399	153	76	..	606	382	124	100	..	716	..	Febbraio
45	37	8	..	1532	790	512	158	117	3	742	484	143	115	..	655	..	Marzo
25	19	5	1	1238	642	434	137	71	..	596	345	141	110	..	825	..	Aprile
33	24	7	2	1014	508	305	129	73	1	506	283	134	89	..	823	..	Maggio
25	20	5	..	861	444	296	91	57	..	417	237	98	82	..	506	..	Giugno
23	16	6	1	990	494	346	96	52	..	496	326	103	67	..	434	..	Luglio
29	23	5	1	1286	699	468	156	74	1	587	389	107	91	..	142	..	Agosto
22	18	4	..	1257	636	457	109	70	..	621	419	127	75	..	296	..	Settembre
10	8	1	1	1125	551	358	127	66	..	574	368	116	90	..	598	..	Ottobre
32	28	4	..	1028	499	320	113	66	..	529	316	107	106	..	685	..	Novembre
21	18	3	..	1228	605	375	143	87	..	623	371	129	123	..	404	..	Dicembre
318	248	60	10	14098	7170	4730	1529	906	5	6928	4307	1449	1172	..	6688	..	ANNO

PESARO E URBINO.

19	11	8	..	767	389	300	60	29	..	378	252	58	68	..	145	..	Gennaio
16	12	4	..	695	345	264	56	25	..	350	238	57	55	..	189	..	Febbraio
16	10	6	..	808	424	327	63	33	1	384	272	57	55	..	105	..	Marzo
7	5	2	..	619	303	216	61	26	..	316	205	49	62	..	211	..	Aprile
11	9	1	1	423	217	151	49	17	..	206	118	46	42	..	306	..	Maggio
9	7	2	..	332	169	108	41	20	..	163	91	41	31	..	248	..	Giugno
11	8	2	1	479	253	172	53	28	..	226	153	44	29	..	134	..	Luglio
11	9	2	..	525	279	206	47	26	..	246	163	42	41	..	87	..	Agosto
6	4	2	..	501	271	206	40	24	1	230	169	32	29	..	81	..	Settembre
9	8	1	..	520	271	192	55	23	1	249	161	44	44	..	137	..	Ottobre
13	9	1	3	473	245	160	58	27	..	233	157	40	36	..	182	..	Novembre
11	9	2	..	609	330	215	72	43	..	279	172	49	58	..	63	..	Dicembre
39	101	33	5	6756	3496	2517	655	321	3	3260	2151	559	550	..	1888	..	ANNO

DI PIACENZA.

13	13	..	..	546	270	175	67	28	..	276	138	79	58	1	..	17	Gennaio
15	15	..	..	573	319	233	58	27	1	254	151	63	40	..	104	..	Febbraio
21	21	..	..	878	441	317	83	41	..	437	280	89	66	2	79	..	Marzo
23	22	..	1	760	354	241	80	33	..	406	241	86	79	..	53	..	Aprile
6	6	..	..	591	310	192	78	39	1	281	163	82	36	..	123	..	Maggio
10	10	..	..	494	251	160	68	23	..	243	125	76	41	1	76	..	Giugno
13	17	1	..	446	215	138	50	27	..	231	143	54	34	..	186	..	Luglio
3	8	..	..	472	248	179	46	23	..	224	142	47	35	..	151	..	Agosto
11	10	..	1	475	256	158	65	33	..	219	140	45	34	..	115	..	Settembre
11	9	1	1	463	242	143	70	29	..	221	145	41	35	..	51	..	Ottobre
17	17	..	..	418	215	130	49	35	1	203	104	65	34	..	..	..	Novembre
7	7	..	..	484	242	132	63	42	5	242	111	67	64	..	..	..	Dicembre
160	155	2	3	6600	3363	2198	777	380	8	3237	1883	794	556	4	938	164	ANNO

Anno 1883.

MESI	MATRIMONI	NATI								MORTI				
		TOTALE DEI NATI	MASCHI				FEMMINE				TOTALE DEI NATI-MORTI	MASCHI		
			TOTALE	Legittimi	Illegittimi	Esposti	TOTALE	Legittime	Illegittime	Esposte		TOTALE	Legittimi	Illegittimi
Gennaio . . . . .	164	894	454	410	37	7	440	406	22	12	32	18	15	3
Febbraio . . . . .	323	849	412	366	37	9	437	394	28	15	41	26	25	1
Marzo . . . . .	94	876	443	394	40	9	433	397	30	6	50	24	22	1
Aprile . . . . .	280	843	420	385	26	9	423	382	31	10	34	15	12	3
Maggio . . . . .	139	861	454	408	34	12	407	370	30	7	40	27	17	2
Giugno . . . . .	140	724	391	348	31	12	333	301	23	9	28	16	13	2
Luglio . . . . .	123	869	453	411	32	10	416	389	23	4	39	25	22	2
Agosto . . . . .	117	852	478	400	36	22	394	352	6	6	41	29	28	1
Settembre . . . . .	201	882	454	408	37	9	428	390	31	7	28	15	13	2
Ottobre . . . . .	229	843	418	387	22	9	425	387	31	7	37	20	16	2
Novembre . . . . .	252	755	389	360	21	8	366	323	28	9	31	15	14	1
Dicembre . . . . .	180	702	348	314	26	8	354	318	26	10	25	9	9	..
ANNO . . . . .	2242	9950	5094	4591	379	124	4856	4415	339	102	426	239	206	27

PROVINCE

Gennaio . . . . .	96	364	193	178	7	8	171	156	7	8	18	11	9	2
Febbraio . . . . .	79	306	155	145	7	3	151	144	3	4	16	12	12	..
Marzo . . . . .	57	316	164	147	14	3	152	141	8	3	20	7	7	..
Aprile . . . . .	88	296	152	144	5	3	144	135	9	..	10	5	5	..
Maggio . . . . .	72	324	179	164	12	3	145	132	10	3	11	6	5	1
Giugno . . . . .	65	354	186	176	3	7	168	158	5	5	14	5	5	..
Luglio . . . . .	51	388	189	176	8	5	199	193	5	1	11	7	6	..
Agosto . . . . .	58	379	195	182	9	4	184	176	5	3	10	8	8	..
Settembre . . . . .	57	341	164	156	3	5	177	165	7	5	9	6	6	..
Ottobre . . . . .	98	341	187	172	11	4	154	148	5	1	9	4	4	..
Novembre . . . . .	72	344	184	175	7	2	160	146	10	4	11	6	5	1
Dicembre . . . . .	110	332	163	155	7	1	169	159	8	2	3	2	2	..
ANNO . . . . .	903	4085	2111	1970	93	48	1974	1853	82	39	142	79	74	4

PROVINCIA I

Gennaio . . . . .	419	2279	1180	1105	30	45	1099	1036	20	43	68	34	32	2
Febbraio . . . . .	456	2033	1053	994	21	38	980	923	25	32	74	43	38	5
Marzo . . . . .	305	1930	974	926	25	23	956	894	21	41	56	29	25	3
Aprile . . . . .	536	1695	843	793	22	28	852	800	27	25	52	35	33	2
Maggio . . . . .	367	1678	855	802	15	38	823	771	20	32	47	25	25	..
Giugno . . . . .	404	1646	852	796	22	34	794	756	12	26	56	33	29	4
Luglio . . . . .	250	1707	868	819	23	26	839	789	17	33	82	39	38	1
Agosto . . . . .	247	1766	903	851	21	31	863	814	22	27	73	48	47	1
Settembre . . . . .	424	2057	1089	1025	25	39	968	929	16	23	60	39	37	2
Ottobre . . . . .	473	2169	1079	1028	26	25	1090	1040	22	28	54	23	22	1
Novembre . . . . .	449	1929	999	947	20	32	1030	974	18	38	51	21	17	4
Dicembre . . . . .	434	1946	968	914	24	30	978	926	23	29	58	36	34	2
ANNO . . . . .	4764	22935	11663	11000	274	389	11272	10652	243	377	731	405	377	27

PROVINCE

Gennaio . . . . .	105	594	328	260	58	10	266	212	45	9	14	4	3	1
Febbraio . . . . .	133	632	318	264	43	11	314	263	37	14	31	18	13	5
Marzo . . . . .	107	685	365	303	48	14	320	270	36	14	29	15	12	3
Aprile . . . . .	167	640	345	285	53	7	295	239	46	10	22	13	4	8
Maggio . . . . .	119	614	287	245	30	12	327	286	35	6	20	12	8	2
Giugno . . . . .	106	481	256	218	33	5	225	191	29	5	16	13	7	6
Luglio . . . . .	62	545	290	234	47	9	255	219	50	6	17	10	10	..
Agosto . . . . .	101	631	348	297	40	11	283	235	42	6	15	11	10	1
Settembre . . . . .	90	572	309	248	53	8	263	224	35	4	17	11	7	3
Ottobre . . . . .	129	594	288	240	37	11	306	263	34	9	17	12	12	..
Novembre . . . . .	155	539	279	238	27	14	260	216	40	4	15	10	9	1
Dicembre . . . . .	170	533	276	236	30	10	257	215	31	11	14	9	8	1
ANNO . . . . .	1444	7060	3689	3068	499	122	3371	2833	440	98	227	138	103	31

PROVINCE



STATO CIVILE PER MESI.

Province.

MORTI				MORTI										Eccedenza		M E S I	
FEMMINE				TOTALE DEI MORTI	M A S C H I					F E M M I N E					dei nati sui morti		dei morti sui nati
TOTALE	Legittime	Illegittime	Esposte		TOTALE	Celibbi	Coniugati	Vedovi	Stato civile ignoto	TOTALE	Nubili	Coniugate	Vedove	Stato civile ignoto			
14	13	1	..	597	318	203	64	48	3	279	178	53	48	..	297	..	Gennaio
15	14	1	..	514	264	156	63	44	1	250	133	61	56	..	335	..	Febbraio
26	21	3	2	666	336	210	81	44	1	330	176	68	86	..	210	..	Marzo
19	14	2	3	518	267	161	53	52	1	251	148	60	43	..	325	..	Aprile
13	12	1	..	506	246	158	51	36	1	260	157	53	50	..	355	..	Maggio
12	9	3	..	446	255	161	58	35	1	191	122	37	32	..	278	..	Giugno
14	13	1	..	512	251	184	45	22	..	261	177	43	41	..	357	..	Luglio
12	9	3	..	562	293	205	50	37	1	269	176	53	40	..	290	..	Agosto
13	13	..	..	511	259	175	52	32	..	252	171	52	29	..	371	..	Settembre
17	15	2	..	538	278	185	61	32	..	260	155	62	43	..	305	..	Ottobre
16	15	1	..	478	236	156	57	21	2	242	133	57	52	..	277	..	Novembre
16	12	2	2	551	274	161	65	48	..	277	136	61	80	..	151	..	Dicembre
187	160	20	7	6399	3277	2115	700	451	11	3122	1862	660	600	..	3551	..	ANNO

DI PISA.

7	6	1	..	334	175	97	43	34	1	159	88	32	39	..	30	..	Gennaio
4	4	..	..	311	158	99	32	27	..	153	86	40	27	..	5	..	Febbraio
13	12	..	1	403	198	114	50	33	1	205	109	43	53	..	87	..	Marzo
5	5	..	..	309	154	95	33	26	..	155	77	49	29	..	13	..	Aprile
5	3	1	1	264	145	80	41	23	1	119	69	26	24	..	60	..	Maggio
9	9	..	..	264	144	99	27	18	..	120	61	33	26	..	90	..	Giugno
4	4	..	..	379	184	133	30	21	..	195	118	40	37	..	9	..	Luglio
2	2	..	..	460	212	154	34	24	..	248	168	44	36	..	81	..	Agosto
3	1	2	..	407	191	122	44	25	..	216	135	35	46	..	66	..	Settembre
5	4	1	..	289	138	82	33	23	..	151	83	42	26	..	52	..	Ottobre
5	4	1	..	254	130	74	32	24	..	124	74	22	28	..	91	..	Novembre
1	1	..	..	288	138	79	35	24	..	150	69	47	34	..	44	..	Dicembre
63	55	6	2	3962	1967	1228	434	302	3	1995	1137	453	405	..	375	252	ANNO

PORTO MAURIZIO.

DI POTENZA.

34	30	3	1	1400	686	470	150	62	4	714	445	107	162	..	879	..	Gennaio
31	28	3	..	1200	615	440	129	44	2	585	376	94	115	..	833	..	Febbraio
27	25	2	..	1258	627	398	160	69	..	631	341	142	148	..	672	..	Marzo
17	17	..	..	1244	631	404	183	44	..	613	347	122	144	..	451	..	Aprile
22	21	1	..	1062	521	344	139	38	..	541	339	111	90	1	616	..	Maggio
23	22	1	..	987	495	355	101	36	3	492	322	85	85	..	659	..	Giugno
43	40	2	1	1606	774	610	129	34	1	832	624	99	109	..	101	..	Luglio
25	25	..	..	1998	995	791	154	50	..	1073	756	121	126	..	..	232	Agosto
21	20	1	..	1550	801	617	139	44	1	749	546	87	114	2	597	..	Settembre
31	29	2	..	1327	591	419	123	47	2	633	416	98	92	..	942	..	Ottobre
30	27	3	..	1132	548	396	124	23	..	584	369	96	119	..	897	..	Novembre
22	21	1	..	1321	652	434	162	56	..	669	427	97	143	2	625	..	Dicembre
326	305	19	2	15985	7936	5678	1693	552	13	8049	5338	1259	1447	5	7182	232	ANNO

DI RAVENNA.

10	7	2	1	526	268	164	65	39	..	258	158	58	42	..	68	..	Gennaio
13	12	1	..	498	253	162	64	27	..	245	136	46	63	..	134	..	Febbraio
44	14	..	..	714	356	222	86	48	..	358	205	77	76	..	29	..	Marzo
9	6	3	..	527	268	156	73	39	..	259	151	55	53	..	113	..	Aprile
8	7	..	1	454	219	140	51	28	..	235	126	61	48	..	160	..	Maggio
3	3	..	..	369	205	125	55	25	..	164	98	31	35	..	112	..	Giugno
7	7	..	..	457	228	154	45	29	..	229	124	52	53	..	88	..	Luglio
4	2	2	..	458	237	149	50	29	..	221	156	31	34	..	173	..	Agosto
6	4	2	..	363	198	123	53	22	..	165	96	34	35	..	209	..	Settembre
5	3	1	1	403	211	138	45	28	..	192	112	44	36	..	191	..	Ottobre
5	3	2	..	381	180	127	28	25	..	201	108	46	47	..	158	..	Novembre
5	5	..	..	523	279	181	68	30	..	244	129	45	70	..	10	..	Dicembre
89	73	11	5	5673	2902	1841	692	369	..	2771	1599	580	592	..	1416	29	ANNO

TAVOLA II. — MOVIMENTO DELLA

Anno 1883.

MESI	MATRIMONI	NATI								NATI					
		TOTALE DEI NATI	MASCHI				FEMMINE				TOTALE DEI NATI-MORTI	MASCHI			
			TOTALE	Legittimi	Illegittimi	Esposti	TOTALE	Legittime	Illegittime	Esposte		TOTALE	Legittimi	Illegittimi	Esposti
Gennaio . . . . .	263	1315	685	639	9	37	630	567	20	43	33	17	13	4	
Febbraio . . . . .	256	1300	677	633	16	28	623	574	8	41	45	26	24	2	
Marzo . . . . .	184	1296	650	592	12	46	646	585	14	47	41	25	23	1	
Aprile . . . . .	293	1089	542	494	12	36	547	489	15	43	31	22	19	2	
Maggio . . . . .	226	1090	561	518	9	34	529	480	11	38	32	18	17	1	
Giugno . . . . .	205	995	531	492	16	23	464	430	10	24	27	18	17	1	
Luglio . . . . .	260	1017	520	488	9	23	497	460	13	24	28	17	17	..	
Agosto . . . . .	279	1008	526	487	12	27	482	436	18	28	30	16	14	1	
Settembre . . . . .	297	1091	557	525	8	24	534	483	16	35	19	13	11	2	
Ottobre . . . . .	264	1178	638	588	13	37	540	500	12	28	32	17	16	1	
Novembre . . . . .	358	1267	664	622	8	34	603	560	9	34	42	22	17	5	
Dicembre . . . . .	308	1163	587	544	13	30	576	523	10	43	60	34	34	..	
ANNO . . . . .	3193	13809	7138	6622	137	379	6671	6087	156	428	420	245	222	20	

PROVINCIA D														
Gennaio . . . . .	159	645	314	283	20	11	331	288	34	9	29	17	16	1
Febbraio . . . . .	196	721	375	335	26	14	346	319	23	4	31	12	10	2
Marzo . . . . .	163	1029	543	496	40	7	486	436	41	9	33	22	18	4
Aprile . . . . .	147	920	463	417	38	8	457	413	38	6	37	22	21	1
Maggio . . . . .	119	781	397	355	35	7	384	345	31	8	14	8	8	..
Giugno . . . . .	121	637	323	286	32	5	314	280	27	7	18	10	9	1
Luglio . . . . .	101	694	364	322	33	9	330	293	33	4	23	13	11	2
Agosto . . . . .	117	821	431	385	35	11	390	357	28	5	18	11	11	..
Settembre . . . . .	141	787	420	374	37	9	367	324	33	10	29	14	11	3
Ottobre . . . . .	108	703	368	330	29	9	335	296	32	7	31	20	20	..
Novembre . . . . .	212	551	266	231	28	7	285	251	28	6	25	14	13	..
Dicembre . . . . .	238	601	307	280	25	2	294	246	38	10	39	21	19	2
ANNO . . . . .	1822	8890	4571	4094	378	99	4319	3848	386	85	327	184	167	16

PROVINCI														
Gennaio . . . . .	652	3052	1595	1203	337	55	1457	1137	273	47	136	73	58	15
Febbraio . . . . .	686	2758	1450	1112	280	58	1308	997	258	53	128	59	45	14
Marzo . . . . .	580	3164	1629	1245	306	78	1535	1183	289	63	125	76	59	17
Aprile . . . . .	695	2794	1462	1092	324	46	1332	1046	242	44	138	79	47	32
Maggio . . . . .	552	2544	1281	1004	239	38	1213	958	261	44	127	80	60	20
Giugno . . . . .	520	2278	1177	897	236	44	1101	839	223	39	119	74	47	26
Luglio . . . . .	411	2464	1285	974	267	44	1179	910	231	38	114	63	45	18
Agosto . . . . .	418	2583	1327	1018	270	39	1256	967	248	41	139	78	58	20
Settembre . . . . .	498	2712	1369	1040	283	46	1343	1003	295	45	123	80	58	22
Ottobre . . . . .	664	2821	1408	1048	307	53	1413	1081	276	56	111	59	41	18
Novembre . . . . .	600	2685	1400	1106	262	32	1285	965	278	42	122	72	49	23
Dicembre . . . . .	619	2644	1395	1064	274	57	1249	975	240	34	118	66	52	12
ANNO . . . . .	6895	32499	16778	12803	3385	590	15721	12061	3114	546	1500	859	619	237

PROVINCI														
Gennaio . . . . .	122	554	280	251	26	8	274	240	28	6	33	18	16	2
Febbraio . . . . .	129	748	405	362	38	5	343	311	23	9	30	18	17	1
Marzo . . . . .	86	983	496	453	38	5	487	437	42	8	41	22	17	4
Aprile . . . . .	170	953	484	428	48	8	449	405	38	6	38	16	13	3
Maggio . . . . .	161	900	453	418	33	2	447	407	36	4	22	12	8	4
Giugno . . . . .	124	601	304	267	31	6	297	270	26	1	17	8	8	..
Luglio . . . . .	98	726	375	339	34	2	351	297	48	6	24	13	12	1
Agosto . . . . .	114	781	389	350	34	5	392	342	48	2	18	11	9	2
Settembre . . . . .	102	768	398	355	38	5	370	325	42	3	25	20	16	4
Ottobre . . . . .	95	678	344	303	41	..	334	294	39	1	17	11	8	3
Novembre . . . . .	140	550	273	238	32	3	277	242	34	1	26	9	8	..
Dicembre . . . . .	184	460	241	214	22	5	219	184	28	7	28	13	11	2
ANNO . . . . .	1525	8682	4442	3978	415	49	4240	3754	432	54	319	171	145	26

STATO CIVILE PER MESI.

Province.

MORTI				MORTI										Eccedenza		M E S	
FEMMINE				MASCHI					FEMMINE					dei nati sui morti	dei morti sui nati		
TOTALE	Legittime	Illegittime	Esposte	TOTALE DEI MORTI	TOTALE	Celibi	Coniugati	Vedovi	Stato civile ignoto	TOTALE	Nubili	Coniugate	Vedove				Stato civile ignoto
16	13	3	..	1014	495	324	127	44	..	519	345	81	93	..	301	..	Gennaio
19	16	3	..	850	428	286	100	42	..	431	272	66	93	..	441	..	Febbraio
16	13	3	..	921	484	312	117	54	1	437	275	69	93	..	375	..	Marzo
9	9	..	..	850	434	282	119	33	..	416	250	75	91	..	239	..	Aprile
14	11	3	..	679	329	227	80	22	..	350	205	71	74	..	411	..	Maggio
9	9	..	..	642	354	244	93	17	..	288	205	39	44	..	353	..	Giugno
11	11	..	..	912	479	352	94	33	..	433	315	65	53	..	105	..	Luglio
14	13	1	..	1230	596	424	140	32	..	634	470	78	84	2	..	222	Agosto
6	3	3	..	1011	515	381	106	27	1	496	354	69	72	1	80	..	Settembre
15	13	2	..	928	447	327	93	27	..	481	330	64	87	..	250	..	Ottobre
20	18	2	..	855	428	298	100	30	..	427	269	71	87	..	412	..	Novembre
26	24	2	..	929	471	289	129	53	..	458	271	91	96	..	234	..	Dicembre
175	153	22	..	10830	5460	3746	1298	414	2	5370	3561	839	967	3	3201	222	ANNO

REGGIO DI CALABRIA.

12	12	..	..	697	342	230	67	44	1	355	212	85	58	..	52	..	Gennaio
19	17	2	..	594	312	222	58	32	..	282	172	52	57	1	127	..	Febbraio
11	11	..	..	817	415	278	89	47	1	402	232	80	90	..	212	..	Marzo
15	15	..	..	687	362	210	99	53	..	325	175	92	58	..	233	..	Aprile
6	5	1	..	601	298	186	63	49	..	303	165	76	62	..	180	..	Maggio
8	8	..	..	517	245	139	66	40	..	272	155	65	52	..	120	..	Giugno
10	8	2	..	434	227	131	63	32	1	207	119	52	36	..	260	..	Luglio
7	6	..	1	438	235	161	50	24	..	203	129	45	29	..	383	..	Agosto
15	12	3	..	469	245	180	49	16	..	224	167	34	23	..	318	..	Settembre
11	10	1	..	579	291	209	51	31	..	288	191	50	47	..	124	..	Ottobre
11	9	..	2	517	256	163	63	29	1	261	173	52	36	..	34	..	Novembre
18	14	4	..	704	347	234	63	50	..	357	213	75	69	..	103	..	Dicembre
143	127	13	3	7054	3575	2343	781	447	4	3479	2103	758	617	1	1991	155	ANNO

REGGIO NELL'EMILIA.

63	48	13	2	2110	1086	670	272	137	7	1024	601	199	223	1	942	..	Gennaio
69	48	18	3	1891	1030	678	242	107	3	861	490	178	192	1	867	..	Febbraio
49	37	10	2	2553	1370	903	349	114	4	1183	725	221	237	..	611	..	Marzo
59	37	20	2	2303	1213	791	317	103	2	1090	652	224	213	1	491	..	Aprile
47	40	7	..	1918	1078	687	256	80	5	910	531	208	171	..	626	..	Maggio
45	42	2	1	1598	855	577	206	70	2	743	464	151	128	..	680	..	Giugno
51	36	15	..	2032	1071	756	223	87	5	961	646	152	162	1	432	..	Luglio
61	44	16	1	2369	1219	894	228	90	7	1150	823	169	156	2	214	..	Agosto
43	30	13	..	2015	1016	740	189	81	6	939	667	163	169	..	697	..	Settembre
52	40	12	..	1999	1063	728	222	107	6	936	584	178	173	1	822	..	Ottobre
50	38	12	..	1944	1044	673	248	113	10	900	559	142	197	2	741	..	Novembre
52	40	12	..	2440	1342	812	368	154	8	1098	582	249	266	1	204	..	Dicembre
641	480	150	11	25172	13317	8889	3120	1243	65	11855	7324	2234	2287	10	7327	..	ANNO

DI ROVIGO.

15	7	6	2	654	333	235	63	34	1	321	216	50	55	..	..	100	Gennaio
12	7	4	1	616	328	228	66	34	..	288	199	35	54	..	132	..	Febbraio
19	18	1	..	964	509	376	95	38	..	455	315	59	81	..	19	..	Marzo
22	21	1	..	808	438	288	104	45	1	370	236	65	69	..	125	..	Aprile
10	10	..	..	613	321	199	92	30	..	292	178	60	54	..	287	..	Maggio
9	8	1	..	410	211	127	56	28	..	199	121	50	28	..	191	..	Giugno
11	8	3	..	492	245	170	53	22	..	217	161	49	37	..	234	..	Luglio
7	5	2	..	488	238	162	54	21	1	250	171	36	43	..	293	..	Agosto
5	4	..	1	441	228	168	39	21	..	213	145	36	32	..	327	..	Settembre
6	5	1	..	532	276	204	49	23	..	256	169	44	43	..	146	..	Ottobre
17	15	2	..	527	284	195	59	30	..	243	169	31	43	..	23	..	Novembre
15	12	1	2	594	307	214	61	32	..	287	182	49	56	..	..	134	Dicembre
148	120	22	6	7139	3718	2566	791	358	3	3121	2262	564	595	..	1777	234	ANNO

Anno 1883.

M E S I	MATRIMONI	N A T I								N A T I					
		TOTALE DEI NATI	M A S C H I				F E M M I N E				TOTALE DEI NATI-MORTI	M A S C H I			
			TOTALE	Legittimi	Illegittimi	Esposti	TOTALE	Legittime	Illegittime	Esposte		TOTALE	Legittimi	Illegittimi	Esposti
Gennaio . . . . .	483	1869	972	914	14	44	897	842	20	35	73	48	43	5	
Febbraio . . . . .	415	1704	902	849	19	34	802	765	9	28	64	38	36	2	
Marzo . . . . .	305	1663	849	799	16	34	814	751	19	44	65	40	39	1	
Aprile . . . . .	327	1522	790	727	29	34	732	673	16	43	50	24	24	..	
Maggio . . . . .	391	1474	782	729	17	36	692	637	14	41	60	33	31	2	
Giugno . . . . .	360	1428	724	668	14	42	704	662	14	28	63	43	41	2	
Luglio . . . . .	253	1589	833	779	19	35	756	687	23	46	67	36	36	..	
Agosto . . . . .	317	1584	847	798	16	33	737	688	13	36	60	39	39	..	
Settembre . . . . .	381	1592	791	749	11	31	801	743	18	40	63	39	36	3	
Ottobre . . . . .	412	1915	986	938	16	32	929	855	20	54	49	29	29	..	
Novembre . . . . .	518	1781	911	843	25	43	870	807	20	43	68	32	32	..	
Dicembre . . . . .	539	1771	898	858	14	26	873	816	17	40	67	33	31	2	
ANNO . . . . .	4701	19892	10285	9651	210	424	9607	8926	203	478	749	434	417	17	

PROVINCI.

Gennaio . . . . .	151	1009	520	463	54	5	489	436	52	1	39	19	17	2
Febbraio . . . . .	141	884	457	411	45	1	427	394	31	2	14	9	8	1
Marzo . . . . .	125	832	445	404	40	1	387	354	33	..	24	15	13	2
Aprile . . . . .	98	665	349	309	40	..	316	279	35	2	20	13	12	1
Maggio . . . . .	134	717	377	344	31	2	340	308	32	..	20	12	12	..
Giugno . . . . .	161	655	326	303	23	..	329	290	37	2	16	9	9	..
Luglio . . . . .	77	705	364	328	34	2	341	307	34	..	9	6	6	..
Agosto . . . . .	123	850	472	413	55	4	378	346	31	1	26	14	11	3
Settembre . . . . .	164	864	433	388	44	1	431	390	38	3	18	10	9	1
Ottobre . . . . .	200	949	494	445	45	4	455	411	41	3	17	12	11	1
Novembre . . . . .	204	895	468	411	54	3	427	387	35	5	22	16	14	2
Dicembre . . . . .	186	951	460	410	44	6	491	455	31	5	28	18	15	3
ANNO . . . . .	1764	9976	5165	4629	509	27	4811	4357	430	24	253	153	137	16

PROVINCI

Gennaio . . . . .	138	671	339	302	28	9	332	292	23	17	39	23	18	4
Febbraio . . . . .	211	689	356	318	26	12	333	310	16	7	40	20	14	4
Marzo . . . . .	131	727	371	325	32	14	356	314	27	15	40	25	18	5
Aprile . . . . .	191	667	351	322	19	10	316	278	25	13	37	18	16	1
Maggio . . . . .	140	521	278	245	22	11	243	222	13	8	26	14	12	2
Giugno . . . . .	157	458	251	223	22	6	207	183	18	6	28	14	10	4
Luglio . . . . .	91	627	323	291	24	8	304	277	18	9	32	16	12	1
Agosto . . . . .	122	589	307	272	31	4	282	244	26	12	18	9	8	1
Settembre . . . . .	155	601	304	271	24	9	297	271	19	7	28	13	12	..
Ottobre . . . . .	136	663	337	305	25	7	326	291	30	5	15	7	7	..
Novembre . . . . .	165	582	313	274	36	3	269	241	15	13	20	12	10	1
Dicembre . . . . .	138	565	275	255	13	7	290	260	25	5	22	10	9	1
ANNO . . . . .	1775	7360	3805	3403	302	100	3555	3183	255	117	345	181	146	24

PROVINCI

Gennaio . . . . .	301	1547	804	718	20	66	743	681	15	47	23	15	15	..
Febbraio . . . . .	257	1342	662	589	17	56	680	611	10	59	18	9	9	..
Marzo . . . . .	247	1341	709	649	12	48	632	567	13	52	22	13	11	2
Aprile . . . . .	445	1170	617	554	15	48	553	488	22	43	22	9	8	1
Maggio . . . . .	207	1013	513	463	14	36	500	440	13	47	15	7	6	..
Giugno . . . . .	248	883	475	419	13	43	408	365	7	36	19	14	11	..
Luglio . . . . .	192	979	506	459	8	39	473	422	9	42	20	13	13	..
Agosto . . . . .	266	1071	569	511	9	49	502	441	16	45	24	11	11	..
Settembre . . . . .	245	1226	620	547	18	55	606	543	10	53	22	10	10	..
Ottobre . . . . .	246	1277	619	544	22	53	658	582	16	60	22	5	5	..
Novembre . . . . .	294	1264	664	595	16	53	600	538	20	42	19	11	11	..
Dicembre . . . . .	302	1405	692	620	20	52	713	633	12	68	36	19	17	..
ANNO . . . . .	3250	14518	7450	6668	184	598	7068	6311	163	594	262	156	127	3

PROVINCI

STATO CIVILE PER MESI.

Province.

MORTI				MORTI											Eccedenza		MESI
FEMMINE				TOTALE DEI MORTI	MASCHI					FEMMINE					dei nati sui morti	dei morti sui nati	
TOTALE	Legittime	Illegittime	Esposte		TOTALE	Celibbi	Coniugati	Vedovi	Stato civile ignoto	TOTALE	Nubili	Coniugate	Vedove	Stato civile ignoto			
25	22	3	..	1362	663	443	153	66	1	699	406	119	174	..	507	..	Gennaio
26	22	4	..	1119	565	360	138	67	..	554	316	110	128	..	585	..	Febbraio
25	23	2	..	1286	646	415	166	65	..	640	383	110	147	..	377	..	Marzo
26	26	..	..	1161	595	393	139	63	..	566	320	126	120	..	361	..	Aprile
27	27	..	..	1060	496	314	122	59	1	564	339	102	123	..	414	..	Maggio
20	20	..	..	1063	528	359	118	51	..	535	330	103	102	..	365	..	Giugno
31	29	1	1	1438	720	559	126	35	..	718	505	116	97	..	151	..	Luglio
21	21	..	..	1514	753	544	138	70	1	761	512	119	130	..	70	..	Agosto
24	23	1	..	1221	617	414	123	78	2	604	409	97	98	..	371	..	Settembre
20	19	1	..	1153	527	355	127	45	..	626	334	125	107	..	762	..	Ottobre
36	35	1	..	1050	517	351	125	41	..	533	330	99	104	..	731	..	Novembre
34	33	1	..	1346	682	425	160	97	..	664	380	119	163	2	425	..	Dicembre
315	300	14	1	14773	7309	4932	1635	737	5	7464	4624	1345	1493	2	5119	..	ANNO

DI SALERNO.

20	17	3	..	483	235	150	53	31	1	248	136	43	69	..	526	..	Gennaio
5	5	..	..	429	216	127	66	22	1	213	124	35	54	..	455	..	Febbraio
9	7	1	1	501	252	149	75	28	..	249	116	63	69	1	331	..	Marzo
7	7	..	..	444	218	143	46	28	1	226	111	61	54	..	221	..	Aprile
8	8	..	..	374	183	109	49	25	..	191	96	46	49	..	343	..	Maggio
7	5	2	..	344	159	101	46	12	..	185	110	34	41	..	311	..	Giugno
3	2	1	..	462	239	176	46	17	..	223	143	40	40	..	243	..	Luglio
12	10	2	..	572	284	211	51	21	1	288	186	54	48	..	278	..	Agosto
8	8	..	..	685	330	247	63	20	..	355	260	47	48	..	179	..	Settembre
5	5	..	..	704	354	241	84	27	2	350	222	69	59	..	245	..	Ottobre
6	6	..	..	493	243	157	51	33	2	250	141	50	59	..	402	..	Novembre
10	7	3	..	494	266	159	73	33	1	228	118	48	62	..	457	..	Dicembre
100	87	12	1	5985	2979	1970	703	297	9	3006	1763	590	652	1	3991	..	ANNO

DI SASSARI.

16	11	5	..	543	253	167	60	26	..	290	190	51	41	..	128	..	Gennaio
20	17	2	1	538	287	221	41	25	..	251	144	52	55	..	151	..	Febbraio
15	12	3	..	712	337	231	62	44	..	375	229	80	66	..	15	..	Marzo
19	17	1	1	626	322	226	58	38	..	301	209	56	39	..	41	..	Aprile
12	12	..	..	517	253	178	47	28	..	264	153	55	51	..	4	..	Maggio
14	10	3	1	402	220	144	45	31	..	182	92	56	34	..	56	..	Giugno
16	18	3	..	460	234	169	38	27	..	226	148	42	36	..	167	..	Luglio
9	8	..	..	529	272	198	44	30	..	257	160	45	52	..	60	..	Agosto
15	12	2	1	476	243	173	48	22	..	233	146	53	34	..	125	..	Settembre
8	7	1	..	401	203	129	47	27	..	198	125	45	28	..	262	..	Ottobre
8	6	..	2	393	178	107	50	21	..	215	113	52	50	..	189	..	Novembre
12	11	..	1	460	235	133	64	38	..	225	121	51	53	..	105	..	Dicembre
164	136	20	8	6037	3037	2076	604	357	..	3020	1835	638	547	..	1303	..	ANNO

DI SIENA.

16	11	5	..	543	253	167	60	26	..	290	190	51	41	..	128	..	Gennaio
20	17	2	1	538	287	221	41	25	..	251	144	52	55	..	151	..	Febbraio
15	12	3	..	712	337	231	62	44	..	375	229	80	66	..	15	..	Marzo
19	17	1	1	626	322	226	58	38	..	301	209	56	39	..	41	..	Aprile
12	12	..	..	517	253	178	47	28	..	264	153	55	51	..	4	..	Maggio
14	10	3	1	402	220	144	45	31	..	182	92	56	34	..	56	..	Giugno
16	18	3	..	460	234	169	38	27	..	226	148	42	36	..	167	..	Luglio
9	8	..	..	529	272	198	44	30	..	257	160	45	52	..	60	..	Agosto
15	12	2	1	476	243	173	48	22	..	233	146	53	34	..	125	..	Settembre
8	7	1	..	401	203	129	47	27	..	198	125	45	28	..	262	..	Ottobre
8	6	..	2	393	178	107	50	21	..	215	113	52	50	..	189	..	Novembre
12	11	..	1	460	235	133	64	38	..	225	121	51	53	..	105	..	Dicembre
164	136	20	8	6037	3037	2076	604	357	..	3020	1835	638	547	..	1303	..	ANNO

DI SIRACUSA.

8	6	..	2	908	475	336	114	25	..	433	288	68	77	..	639	..	Gennaio
9	8	..	1	886	483	334	117	32	..	403	286	57	60	..	456	..	Febbraio
9	8	1	..	955	515	343	131	38	..	440	295	66	79	..	386	..	Marzo
13	13	..	..	765	408	273	112	22	1	357	244	57	56	..	405	..	Aprile
8	8	..	..	667	341	237	81	23	..	326	230	46	50	..	346	..	Maggio
5	5	..	..	859	434	339	77	18	..	425	310	64	51	..	24	..	Giugno
7	7	..	..	1171	586	484	86	16	..	585	455	59	71	..	192	..	Luglio
13	12	..	1	1108	502	390	92	20	..	606	481	54	71	..	37	..	Agosto
12	11	..	1	952	480	368	92	20	..	472	348	55	69	..	274	..	Settembre
17	17	..	..	938	492	583	92	16	1	446	344	47	55	..	339	..	Ottobre
8	8	..	..	779	375	287	69	19	..	404	294	50	60	..	485	..	Novembre
17	17	..	..	776	405	292	91	21	1	371	280	41	50	..	629	..	Dicembre
126	120	1	5	10764	5496	4069	1154	270	3	5268	3855	664	749	..	3983	229	ANNO

TAVOLA II. — MOVIMENTO DELL

Anno 1883.

M E S I	MATRIMONI	N A T I								N A T I					
		TOTALE DEI NATI	M A S C H I				F E M M I N E				TOTALE DEI NATI-MORTI	M A S C H I			
			TOTALE	Legittimi	Illegittimi	Esposti	TOTALE	Legittime	Illegittime	Esposte		TOTALE	Legittimi	Illegittimi	Esposti
Gennaio . . . . .	74	326	157	151	2	4	169	165	1	3	16	8	8	..	
Febbraio . . . . .	71	259	135	128	4	3	124	122	1	1	14	7	7	..	
Marzo . . . . .	44	286	157	153	2	2	129	122	5	2	24	17	17	..	
Aprile . . . . .	88	273	128	125	1	2	145	140	5	..	12	9	9	..	
Maggio . . . . .	77	301	146	139	7	..	155	152	2	1	11	6	6	..	
Giugno . . . . .	37	324	164	158	5	1	160	156	2	2	10	7	7	..	
Luglio . . . . .	49	356	185	181	4	..	171	167	4	..	11	9	9	..	
Agosto . . . . .	34	305	168	163	3	2	137	131	4	2	15	11	11	..	
Settembre . . . . .	34	340	169	157	11	1	171	165	3	3	18	12	12	..	
Ottobre . . . . .	40	353	185	177	6	2	168	164	3	1	15	9	9	..	
Novembre . . . . .	40	335	188	178	5	5	147	142	1	4	16	11	11	..	
Dicembre . . . . .	53	337	170	167	3	..	167	163	2	2	21	13	13	..	
ANNO . . . . .	641	3795	1952	1877	53	22	1843	1789	33	21	183	119	119	..	

PROVINCI.

Gennaio . . . . .	213	1002	505	477	7	21	497	459	17	21	21	15	12	3
Febbraio . . . . .	220	922	461	432	9	20	461	426	14	21	25	15	15	..
Marzo . . . . .	101	963	480	448	12	20	483	449	8	26	29	15	15	..
Aprile . . . . .	192	849	414	373	12	29	435	400	5	30	26	13	13	..
Maggio . . . . .	186	903	468	430	15	23	435	399	13	23	25	14	13	1
Giugno . . . . .	152	715	364	335	14	15	351	325	4	22	22	14	13	1
Luglio . . . . .	120	676	322	298	6	18	354	334	5	15	17	12	10	2
Agosto . . . . .	146	612	330	304	13	13	282	266	4	12	15	7	5	2
Settembre . . . . .	202	609	333	311	8	14	276	256	4	16	15	9	9	..
Ottobre . . . . .	232	764	414	384	10	20	350	329	9	12	17	11	9	2
Novembre . . . . .	366	753	376	353	8	15	377	356	6	15	23	8	8	..
Dicembre . . . . .	205	804	389	369	7	13	415	393	10	12	11	7	7	..
ANNO . . . . .	2335	9572	4856	4514	121	221	4716	4392	99	225	246	140	129	11

PROVINCI.

Gennaio . . . . .	868	2850	1409	1321	77	11	1441	1360	69	12	123	74	67	6
Febbraio . . . . .	803	2617	1375	1296	70	9	1242	1183	52	7	108	64	56	8
Marzo . . . . .	651	2782	1418	1345	67	6	1364	1302	55	7	157	77	72	5
Aprile . . . . .	1027	2749	1425	1349	68	8	1324	1255	60	9	122	71	67	4
Maggio . . . . .	661	3031	1553	1463	81	9	1478	1403	64	11	129	76	70	6
Giugno . . . . .	552	2736	1449	1386	56	7	1287	1228	53	6	112	70	62	7
Luglio . . . . .	417	2883	1484	1414	62	8	1399	1333	56	10	125	69	58	11
Agosto . . . . .	387	2867	1493	1406	80	7	1374	1292	75	7	95	58	51	7
Settembre . . . . .	517	2826	1430	1358	66	6	1396	1326	66	4	101	62	56	6
Ottobre . . . . .	487	2955	1561	1488	69	4	1394	1322	65	7	116	62	58	4
Novembre . . . . .	580	2772	1438	1374	60	4	1334	1270	60	4	129	83	77	5
Dicembre . . . . .	660	2821	1402	1336	57	9	1419	1349	64	6	113	66	56	10
ANNO . . . . .	7610	33889	17437	16536	813	88	16452	15623	739	90	1430	832	750	79

PROVINCI.

Gennaio . . . . .	338	1208	631	601	8	22	577	536	10	31	19	9	8	..
Febbraio . . . . .	192	980	532	502	11	19	448	420	9	19	14	7	5	1
Marzo . . . . .	77	887	433	409	6	18	454	426	8	20	27	16	11	3
Aprile . . . . .	385	873	424	401	7	16	449	433	4	12	17	11	11	..
Maggio . . . . .	73	931	492	472	7	13	439	412	8	19	19	11	10	1
Giugno . . . . .	173	827	444	419	12	13	383	368	6	9	21	12	10	..
Luglio . . . . .	176	862	454	425	7	22	408	391	6	11	14	8	7	..
Agosto . . . . .	47	923	493	468	9	16	430	410	3	17	20	13	12	..
Settembre . . . . .	238	1029	552	525	5	21	477	454	8	15	20	11	10	..
Ottobre . . . . .	277	1200	591	560	19	12	609	588	6	15	23	14	14	..
Novembre . . . . .	372	1138	609	580	7	22	529	505	11	13	30	13	13	..
Dicembre . . . . .	92	1167	584	556	13	15	583	556	10	17	23	8	8	..
ANNO . . . . .	2440	12025	6239	5919	111	209	5786	5499	89	198	247	133	119	5

PROVINCI.

STATO CIVILE PER MESI.

Province.

MORTI				MORTI										Eccedenza		M E S I	
FEMMINE				TOTALE DEI MORTI	MASCHI					FEMMINE					dei nati sui morti		dei morti sui nati
TOTALE	Legittime	Illegittime	Esposte		TOTALE	Celibi	Coniugati	Vedovi	Stato civile ignoto	TOTALE	Nubili	Coniugate	Vedove	Stato civile ignoto			

DI SONDRIO.

8	8	..	..	310	157	104	30	23	..	153	89	37	27	..	16	..	Gennaio
7	7	..	..	329	167	101	42	24	..	162	96	33	33	..	..	70	Febbraio
7	7	..	..	344	152	86	44	22	..	192	97	45	50	..	..	58	Marzo
3	3	..	..	293	147	94	33	20	..	146	76	33	37	..	..	20	Aprile
5	5	..	..	210	112	71	27	13	1	98	59	19	20	..	..	91	Maggio
3	3	..	..	182	97	56	23	18	..	85	45	24	16	..	..	142	Giugno
2	2	..	..	214	107	61	27	19	..	107	61	27	19	..	..	142	Luglio
4	4	..	..	206	110	82	12	16	..	96	64	17	15	..	..	99	Agosto
6	6	..	..	186	94	54	22	18	..	92	53	22	17	..	..	154	Settembre
6	6	..	..	182	85	54	22	9	..	97	57	18	22	..	..	171	Ottobre
5	5	..	..	192	99	57	25	17	..	93	41	23	29	..	..	143	Novembre
8	8	..	..	270	135	83	36	15	1	135	59	33	43	..	..	67	Dicembre
64	64	..	..	2918	1462	903	343	214	2	1456	797	331	328	..	1025	148	ANNO

DI TERAMO.

6	5	1	..	610	293	183	68	41	1	317	181	68	68	..	392	..	Gennaio
10	9	1	..	432	211	135	49	27	..	221	138	46	37	..	490	..	Febbraio
14	13	1	..	531	260	162	61	37	..	271	170	47	54	..	432	..	Marzo
13	12	1	..	462	224	138	50	36	..	238	123	61	54	..	387	..	Aprile
11	11	..	..	403	199	127	44	28	..	204	121	45	38	..	500	..	Maggio
8	7	1	..	386	197	136	46	15	..	189	113	46	30	..	329	..	Giugno
5	4	1	..	641	330	240	62	28	..	311	211	51	49	..	35	..	Luglio
8	8	..	..	637	309	226	64	19	..	328	223	53	52	..	..	25	Agosto
6	6	..	..	479	228	169	39	20	..	251	166	51	33	1	130	..	Settembre
6	6	..	..	443	229	157	53	18	1	214	137	45	32	..	321	..	Ottobre
15	14	1	..	465	219	157	42	20	..	246	147	55	44	..	288	..	Novembre
4	3	1	..	557	266	173	60	33	..	291	181	52	58	..	247	..	Dicembre
106	98	8	..	6046	2965	2003	638	322	2	3081	1911	620	549	1	3551	25	ANNO

DI TORINO.

49	45	4	..	2662	1288	839	298	150	1	1374	816	280	275	3	188	..	Gennaio
44	39	4	1	2600	1244	804	286	144	10	1356	831	278	238	9	17	..	Febbraio
80	68	12	..	3109	1526	961	358	194	13	1583	946	323	303	11	..	327	Marzo
51	46	5	..	2706	1362	850	327	173	12	1344	764	287	282	11	43	..	Aprile
53	48	3	2	2277	1148	714	301	118	15	1129	664	252	201	12	754	..	Maggio
42	38	4	..	2106	1074	682	251	135	6	1032	635	207	180	10	630	..	Giugno
56	48	8	..	2388	1253	872	244	125	11	1135	746	214	166	9	495	..	Luglio
37	33	3	1	2145	1682	728	239	109	6	1063	696	195	167	5	722	..	Agosto
39	38	1	..	1768	858	535	214	105	4	910	583	190	133	4	1058	..	Settembre
54	46	7	1	1867	936	575	240	111	10	951	510	225	182	14	1088	..	Ottobre
46	41	4	1	2072	1046	634	274	133	5	1026	573	241	207	5	700	..	Novembre
47	41	5	1	2655	1307	764	348	187	8	1348	778	258	303	9	166	..	Dicembre
558	531	60	7	28355	14124	8959	3380	1684	101	14231	8542	2950	2637	102	5861	327	ANNO

DI TRAPANI.

10	10	..	..	512	247	160	58	26	3	265	150	55	60	..	696	..	Gennaio
7	6	..	1	430	223	145	57	21	..	207	129	42	36	..	550	..	Febbraio
11	11	..	..	532	271	179	75	17	..	261	155	49	57	..	355	..	Marzo
6	3	..	3	453	217	131	70	16	..	236	140	46	49	1	420	..	Aprile
8	6	1	1	440	232	158	62	12	..	208	116	43	49	..	491	..	Maggio
9	8	1	..	596	288	211	61	16	..	308	217	46	45	..	231	..	Giugno
6	5	1	..	895	452	371	63	18	..	443	337	49	56	1	..	33	Luglio
7	5	1	1	725	370	308	54	8	..	355	265	49	41	..	198	..	Agosto
9	7	1	1	608	317	249	60	7	1	291	212	41	38	..	421	..	Settembre
9	9	..	..	498	249	180	55	14	..	249	170	38	41	..	702	..	Ottobre
17	16	..	1	463	214	148	51	15	..	249	158	48	43	..	675	..	Novembre
15	15	..	..	521	276	185	72	19	..	245	144	50	51	..	646	..	Dicembre
14	101	5	8	5673	3356	2425	738	189	4	3317	2193	556	566	2	5385	33	ANNO

Anno 1883.

M E S I	MATRIMONI	N A T I								N A T I					
		TOTALE DEI NATI	M A S C H I				F E M M I N E				TOTALE DEI NATI-MORTI	M A S C H I			Esosti
			TOTALE	Legittimi	Illegittimi	Esosti	TOTALE	Legittime	Illegittime	Esoste		TOTALE	Legittimi	Illegittimi	

Gennaio . . . . .	248	989	492	475	11	6	497	482	9	6	37	19	19	..
Febbraio . . . . .	443	981	502	484	9	9	479	455	19	5	21	11	10	1
Marzo . . . . .	256	1255	627	601	17	9	628	603	20	5	43	20	19	1
Aprile . . . . .	347	1396	706	684	20	2	690	664	17	9	42	21	20	..
Maggio . . . . .	206	1403	706	681	21	4	697	679	18	..	42	27	25	2
Giugno . . . . .	78	1302	657	640	15	2	645	621	20	4	23	12	10	1
Luglio . . . . .	133	1274	642	613	26	3	632	609	20	3	25	15	14	..
Agosto . . . . .	76	1101	549	525	16	8	552	532	16	4	30	18	17	1
Settembre . . . . .	96	1079	548	531	17	..	531	508	17	6	22	9	9	..
Ottobre . . . . .	101	1060	521	498	18	5	539	521	11	7	22	15	13	1
Novembre . . . . .	213	900	473	448	20	5	427	407	19	1	28	18	18	..
Dicembre . . . . .	399	799	417	402	9	6	382	363	14	5	32	19	17	2
ANNO . . . . .	2596	13539	6840	6582	199	59	6699	6444	200	55	367	204	191	9

PROVINCI

Gennaio . . . . .	348	1294	688	639	37	12	606	542	56	8	38	17	13	4
Febbraio . . . . .	567	1121	567	518	46	3	554	501	43	10	55	28	25	2
Marzo . . . . .	327	1225	660	591	56	13	565	522	34	9	53	25	21	4
Aprile . . . . .	403	1249	624	580	36	8	625	568	47	10	50	29	26	3
Maggio . . . . .	214	1486	773	712	58	3	713	658	53	2	52	28	25	3
Giugno . . . . .	167	1507	799	735	61	3	708	657	46	5	50	28	23	5
Luglio . . . . .	156	1648	857	781	74	2	791	731	56	4	49	29	24	5
Agosto . . . . .	167	1643	835	761	73	1	808	754	52	2	54	25	22	3
Settembre . . . . .	195	1659	889	822	65	2	770	702	68	..	36	20	17	3
Ottobre . . . . .	196	1778	909	832	75	2	869	797	69	3	54	36	33	3
Novembre . . . . .	267	1478	746	665	79	2	732	663	66	3	43	20	19	1
Dicembre . . . . .	468	1295	637	578	55	4	658	601	55	2	58	28	26	2
ANNO . . . . .	3475	17383	8984	8214	715	55	8399	7696	645	58	592	313	274	38

PROVINCI

Gennaio . . . . .	200	947	484	411	60	13	463	414	36	13	42	26	17	9
Febbraio . . . . .	278	927	456	413	34	9	471	427	32	12	44	18	17	1
Marzo . . . . .	145	1132	581	518	50	13	551	491	48	12	60	39	34	5
Aprile . . . . .	247	1175	603	547	47	9	572	518	43	11	56	31	25	6
Maggio . . . . .	195	1198	628	557	59	12	570	515	44	11	46	22	19	3
Giugno . . . . .	138	1115	556	494	48	14	559	492	59	8	51	33	31	2
Luglio . . . . .	153	1124	584	544	36	4	540	482	51	7	47	24	22	2
Agosto . . . . .	121	1147	572	525	43	4	575	528	39	8	44	27	25	2
Settembre . . . . .	179	1009	510	458	44	8	499	451	36	12	25	20	18	2
Ottobre . . . . .	187	982	507	463	36	8	475	416	46	13	22	13	11	2
Novembre . . . . .	251	838	422	385	29	8	416	369	39	8	33	15	12	2
Dicembre . . . . .	390	823	420	365	44	11	403	365	27	11	32	19	14	4
ANNO . . . . .	2484	12417	6323	5680	530	113	6094	5468	500	126	502	287	245	40

PROVINCI

Gennaio . . . . .	330	1033	529	507	12	10	504	490	8	6	63	40	37	3
Febbraio . . . . .	359	993	499	482	5	12	494	470	15	9	47	18	18	..
Marzo . . . . .	189	1187	607	575	15	17	580	561	6	13	50	25	21	4
Aprile . . . . .	356	1202	612	596	6	10	590	566	9	15	53	31	27	2
Maggio . . . . .	197	1166	612	593	11	8	554	533	11	10	36	23	21	1
Giugno . . . . .	110	995	491	467	12	12	504	483	11	10	45	26	21	5
Luglio . . . . .	119	1085	581	561	12	8	504	481	12	11	38	22	19	1
Agosto . . . . .	108	1169	586	568	10	8	583	558	16	9	41	30	27	2
Settembre . . . . .	160	1239	640	620	7	13	599	575	8	16	49	24	22	1
Ottobre . . . . .	154	1163	583	557	12	14	580	559	12	9	50	27	27	..
Novembre . . . . .	368	963	492	469	12	11	471	456	9	6	36	21	18	2
Dicembre . . . . .	403	881	457	425	21	11	424	402	12	10	45	29	23	2
ANNO . . . . .	2853	13076	6689	6420	135	134	6387	6134	129	124	553	316	281	23



STATO CIVILE PER MESI.

Provincia.

MORTI				MORTI											Eccedenza		M E S I
FEMMINE				TOTALE DEI MORTI	MASCHI					FEMMINE					dei nati sui morti	dei morti sui nati	
TOTALE	Legittime	Illegittime	Esposte		TOTALE	Celibi	Coniugati	Vedovi	Stato civile ignoto	TOTALE	Nubili	Coniugate	Vedove	Stato civile ignoto			

DI TREVISO.

18	15	3	..	788	384	264	71	49	..	404	261	65	78	..	201	..	Gennaio
10	10	..	..	872	469	304	111	53	1	403	256	62	85	..	109	..	Febbraio
23	20	1	2	1123	573	391	103	78	1	550	343	93	113	1	132	..	Marzo
21	18	3	..	955	483	304	123	56	..	472	261	105	103	..	441	..	Aprile
15	14	1	..	620	335	203	91	41	..	285	162	52	71	..	783	..	Maggio
11	9	1	1	494	259	142	79	38	..	235	139	52	44	..	808	..	Giugno
10	9	..	1	612	313	193	67	53	..	299	153	81	65	..	662	..	Luglio
12	12	..	..	574	292	194	76	22	..	282	145	69	67	1	527	..	Agosto
13	13	..	..	504	254	170	59	25	..	250	151	55	44	..	575	..	Settembre
7	7	..	..	528	264	177	60	27	..	261	147	68	49	..	532	..	Ottobre
10	10	..	..	575	290	174	76	40	..	285	176	53	56	..	325	..	Novembre
13	12	1	..	783	408	238	97	73	..	375	211	78	86	..	16	..	Dicembre
163	149	10	4	8428	4324	2754	1013	555	2	4104	2408	833	861	2	5111	..	ANNO

DI UDINE.

21	19	2	..	1192	602	362	154	86	..	590	339	118	133	..	102	..	Gennaio
27	23	3	1	955	469	289	108	72	..	486	257	105	124	..	166	..	Febbraio
28	25	3	..	1297	655	410	164	81	..	642	339	137	166	..	..	72	Marzo
21	20	1	..	1027	521	325	135	61	..	505	269	116	121	..	222	..	Aprile
24	22	2	..	860	436	252	125	59	..	424	238	97	89	..	626	..	Maggio
22	20	2	..	765	385	224	109	51	1	380	231	74	74	1	742	..	Giugno
20	19	1	..	815	408	248	97	62	1	407	231	94	82	..	833	..	Luglio
29	26	3	..	909	452	289	113	49	1	457	267	89	101	..	734	..	Agosto
16	13	3	..	801	409	278	98	33	..	392	260	83	49	..	858	..	Settembre
18	17	1	..	791	398	263	93	42	..	393	230	81	82	..	987	..	Ottobre
23	21	2	..	885	437	254	123	60	..	448	243	98	107	..	593	..	Novembre
30	26	4	..	1033	531	317	135	77	2	502	260	118	124	..	262	..	Dicembre
279	251	27	1	11330	5703	3511	1454	733	5	5627	3164	1210	1252	1	6125	72	ANNO

DI VENEZIA.

16	11	5	..	1001	515	390	124	60	1	486	276	92	118	..	..	54	Gennaio
26	20	6	..	816	437	269	113	54	1	379	220	77	82	..	111	..	Febbraio
21	16	5	..	1007	528	325	135	68	..	479	280	96	103	..	125	..	Marzo
25	21	4	..	858	416	254	118	41	3	442	256	94	91	1	317	..	Aprile
24	19	5	..	707	363	226	96	41	..	344	209	76	56	3	491	..	Maggio
18	16	1	1	647	335	226	76	31	2	312	189	70	53	..	468	..	Giugno
23	19	4	..	737	374	257	82	35	..	363	244	64	55	..	387	..	Luglio
17	14	3	..	789	369	269	70	30	..	420	275	85	60	..	358	..	Agosto
5	4	1	..	722	358	251	80	27	..	364	259	55	50	..	287	..	Settembre
9	7	2	..	750	401	270	86	44	1	349	199	86	64	..	232	..	Ottobre
18	16	2	..	687	362	220	99	43	..	325	192	62	71	..	151	..	Novembre
13	11	2	..	8.8	408	232	118	58	..	430	212	96	122	..	..	15	Dicembre
215	174	40	1	9559	4866	3129	1197	532	8	4693	2811	953	925	4	2927	69	ANNO

DI VERONA.

23	21	2	..	846	441	266	119	56	..	405	220	84	99	2	187	..	Gennaio
29	25	3	1	729	394	241	109	44	..	335	188	68	79	..	264	..	Febbraio
25	24	1	1	972	526	285	169	72	..	443	251	99	95	1	215	..	Marzo
22	19	1	2	813	420	227	133	60	..	393	185	122	83	1	389	..	Aprile
13	11	2	..	677	354	198	108	47	1	325	150	95	78	..	489	..	Maggio
19	15	3	1	613	330	187	97	46	..	283	140	77	66	..	382	..	Giugno
16	16	..	..	732	348	203	98	47	..	384	215	82	87	..	353	..	Luglio
11	11	..	..	774	410	283	86	41	..	364	221	75	68	..	395	..	Agosto
25	23	2	..	729	356	223	103	30	..	373	224	89	60	..	510	..	Settembre
23	20	3	..	696	356	227	88	41	..	340	191	71	78	..	467	..	Ottobre
15	14	1	..	667	355	221	86	47	1	312	167	60	84	1	296	..	Novembre
16	15	1	..	772	397	229	104	64	..	375	185	89	101	..	109	..	Dicembre
237	214	18	5	9020	4687	2790	1300	595	2	4333	2337	1011	980	5	4056	..	ANNO

Anno 1883.

MESI	MATRIMONI	NATI								NATI-					
		TOTALE DEI NATI	MASCHI				FEMMINE				TOTALE DEI NATI-MORTI	MASCHI			
			TOTALE	Legittimi	Illegittimi	Esposti	TOTALE	Legittime	Illegittime	Esposte		TOTALE	Legittimi	Illegittimi	Esposti
Gennaio . . . . .	306	1065	571	548	21	2	494	463	24	7	55	28	25	3	
Febbraio . . . . .	422	1039	523	498	20	5	516	492	13	11	43	26	23	2	
Marzo . . . . .	218	1243	655	621	26	8	588	563	19	6	40	20	20	..	
Aprile . . . . .	346	1353	736	703	26	7	617	587	23	7	40	25	25	..	
Maggio . . . . .	208	1406	723	682	29	12	683	651	25	7	48	24	21	2	
Giugno . . . . .	104	1359	708	669	31	8	651	6.6	17	8	35	17	16	1	
Luglio . . . . .	141	1383	724	702	15	7	659	615	27	7	39	25	23	2	
Agosto . . . . .	110	1421	734	692	34	8	687	666	15	6	46	27	24	2	
Settembre . . . . .	125	1393	725	690	31	4	668	642	22	4	42	25	23	2	
Ottobre . . . . .	129	1334	658	620	26	12	676	651	21	4	42	21	20	..	
Novembre . . . . .	348	1138	583	553	22	8	555	532	18	5	42	18	18	..	
Dicembre . . . . .	344	1056	544	517	20	7	512	493	12	7	25	9	9	..	
ANNO . . . . .	2801	15190	7884	7495	301	88	7306	6991	236	79	497	265	247	14	

PROVINCIA

MESI	MATRIMONI	NATI								NATI-				
		TOTALE DEI NATI	MASCHI				FEMMINE				TOTALE DEI NATI-MORTI	MASCHI		
Gennaio . . . . .	27494	95217	49459	45565	2556	1338	45758	42151	2298	1309	3415	1926	1710	171
Febbraio . . . . .	24411	89078	45939	42185	2461	1293	43139	39778	2120	1241	3145	1749	1575	143
Marzo . . . . .	14475	96986	49658	45613	2760	1285	47328	43534	2541	1253	3587	2014	1806	177
Aprile . . . . .	24002	90365	46500	42787	2571	1142	43865	40279	2380	1206	3124	1756	1566	162
Maggio . . . . .	16860	88806	45540	41940	2546	1054	43266	39777	2333	1156	3058	1742	1547	162
Giugno . . . . .	14753	80439	41750	38638	2162	950	38689	35798	1965	926	2875	1681	1483	177
Luglio . . . . .	12682	86300	44583	41086	2496	1001	41717	38507	2222	988	2927	1668	1504	135
Agosto . . . . .	13598	88258	45644	42140	2525	979	42614	39379	2303	932	2920	1702	1547	142
Settembre . . . . .	17978	90896	46670	43189	2526	955	44226	40932	2331	963	2888	1677	1511	146
Ottobre . . . . .	18793	94436	48510	44910	2567	1033	45926	42461	2395	1070	2946	1698	1547	127
Novembre . . . . .	24007	86080	44174	40937	2278	959	41906	38721	2221	964	3068	1737	1544	171
Dicembre . . . . .	22892	84591	42975	39624	2303	1048	41616	38444	2174	998	3240	1857	1660	156
ANNO . . . . .	231945	1071452	551402	508614	29751	13037	520050	479761	27283	13006	37193	21207	19000	1869

TOTALI

STATO CIVILE PER MESI.

Province.

MORTI				MORTI										Eccedenza		MESI	
FEMMINE				TOTALE DEI MORTI	MASCHI					FEMMINE					dei nati sui morti		dei morti sui nati
TOTALE	Legittime	Illegittime	Esposte		TOTALE	Celibi	Coniugati	Vedovi	Stato civile ignoto	TOTALE	Nabili	Coniugate	Vedove	Stato civile ignoto			
27	25	2	..	897	439	270	108	60	1	458	267	92	99	..	168	..	Gennaio
17	16	..	1	905	465	302	104	59	..	440	265	94	81	..	134	..	Febbraio
20	19	1	..	1094	548	340	127	81	..	545	317	106	123	..	149	..	Marzo
15	14	1	..	1038	538	341	131	66	..	500	270	102	128	..	315	..	Aprile
24	22	1	1	784	410	259	89	61	1	374	201	107	66	..	62	..	Maggio
18	18	..	..	636	349	219	88	42	..	287	163	70	54	..	723	..	Giugno
14	14	..	..	801	416	267	94	55	..	385	245	71	69	..	582	..	Luglio
19	19	..	..	815	444	292	102	49	1	371	234	82	54	1	605	..	Agosto
17	17	..	..	688	360	261	65	33	1	328	209	65	54	..	705	..	Settembre
21	18	..	3	665	339	221	73	45	..	326	206	64	56	..	669	..	Ottobre
24	22	1	1	691	341	216	78	47	..	350	187	87	76	..	447	..	Novembre
16	15	1	..	881	428	272	100	56	..	453	276	80	97	..	175	..	Dicembre
232	219	7	6	9895	5077	3260	1159	654	4	4818	2840	1020	957	1	5295	..	ANNO

DI VICENZA.

DEL REGNO.

1489	1304	140	36	72545	36647	24212	8188	4163	84	35898	21646	6839	7384	29	22922	250	Gennaio
1396	1226	135	35	65741	33645	22407	7614	3564	60	32096	19485	6154	6431	26	23413	76	Febbraio
1573	1403	148	22	79040	40150	26319	9347	4402	82	38890	23426	7582	7853	29	19105	1159	Marzo
1368	1210	128	30	68920	35089	22390	8760	3882	57	33831	19952	7132	6720	27	21605	160	Aprile
1316	1173	120	23	58952	29884	19367	7314	3143	60	29068	17318	6281	5438	31	29854	..	Maggio
1194	1081	94	19	54526	27901	18747	6597	2710	47	26625	16856	5354	4390	25	25913	..	Giugno
1259	1112	126	21	71226	36123	26096	6751	2938	328	35103	24009	5890	4947	257	17982	2908	Luglio
1218	1086	108	24	72718	36445	26561	6855	2962	67	36273	25217	5930	5090	36	17220	1680	Agosto
1211	1088	109	14	63433	32024	23015	6296	2668	45	31409	21403	5428	4560	18	27582	119	Settembre
1248	1117	115	16	60410	30486	20784	6598	3026	78	29924	19238	5725	4927	34	34026	..	Ottobre
1331	1200	111	20	56948	28717	18811	6731	3115	60	28231	17202	5580	5432	17	29209	77	Novembre
1383	1220	136	27	69737	35285	21990	8860	4349	86	34452	19835	7017	7559	41	15736	882	Dicembre
15986	14220	1479	287	794196	402396	270699	89711	40922	1064	391800	245587	74912	70731	570	284567	7311	ANNO

TAVOLA II A. — NASCITE MULTIPLE.

Anno 1883.

Provincie.

PROVINCIE	PARTI DOPPI						PARTI TRIPLI						COMPLESSO dei nati da parti doppi e da parti tripli		
	NUMERO DEI PARTI				NUMERO DEI NATI da parti doppi		NUMERO DEI PARTI			NUMERO DEI NATI da parti tripli					
	1 maschio e 1 femmina	2 maschi	2 femmine	TOTALE	Maschi	Femmine	2 maschi e 1 femmina	2 femmine e 1 maschio	3 maschi	3 femmine	Maschi	Femmine		TOTALE	
															1 maschio e 1 femmina
Alessandria . . . . .	307	110	101	93	312	296	608	..	..	3	..	9	..	9	617
Ancona . . . . .	139	38	53	48	144	134	278	..	..	..	..	..	..	..	278
Aquila degli Abruzzi . . . . .	117	48	31	37	110	122	232	1	..	..	..	2	1	3	235
Arezzo . . . . .	127	51	39	37	129	125	254	..	..	..	..	..	..	..	254
Ascoli Piceno . . . . .	86	33	26	26	85	85	170	1	..	..	..	2	1	3	173
Avellino . . . . .	138	40	52	46	144	132	276	..	..	..	..	..	..	..	276
Bari delle Puglie . . . . .	292	88	110	91	308	270	578	..	2	..	1	2	7	9	a) 587
Belluno . . . . .	88	30	26	32	82	94	176	..	..	..	..	..	..	..	176
Benevento . . . . .	88	33	31	23	95	79	174	..	1	..	..	1	2	3	177
Bergamo . . . . .	255	89	90	75	269	239	508	1	..	..	..	2	1	3	511
Bologna . . . . .	222	86	74	61	234	203	442	..	..	1	..	3	..	3	445
Brescia . . . . .	231	79	77	71	233	221	454	3	..	1	..	9	3	12	466
Cagliari . . . . .	144	56	54	33	164	122	286	1	..	..	..	2	1	3	289
Caltanissetta . . . . .	86	39	34	22	98	74	172	..	..	..	..	..	..	..	172
Campobasso . . . . .	161	67	43	49	153	165	318	..	..	..	2	..	6	6	324
Caserta . . . . .	288	91	108	87	307	265	572	1	..	..	1	2	4	6	578
Catania . . . . .	160	64	55	38	174	140	314	..	1	1	1	4	5	9	323
Catanzaro . . . . .	114	45	36	31	117	107	224	..	1	1	..	4	2	6	b) 230
Chieti . . . . .	134	43	46	44	125	131	256	1	..	..	..	2	1	3	269
Como . . . . .	253	98	79	72	256	242	498	1	..	2	1	8	4	12	510
Cosenza . . . . .	105	34	42	29	118	92	210	..	..	..	..	..	..	..	210
Cremona . . . . .	179	78	40	57	158	192	350	1	1	..	2	3	9	12	362
Cuneo . . . . .	301	91	103	103	297	297	594	2	2	..	..	6	6	12	606
Ferrara . . . . .	199	86	54	56	194	198	392	2	..	..	1	4	5	9	401
Firenze . . . . .	402	148	150	119	408	388	794	2	1	2	..	11	4	15	809
Foggia . . . . .	182	53	61	64	175	181	356	1	2	..	1	4	8	12	368
Forlì . . . . .	163	68	40	51	148	170	318	..	2	..	2	2	10	12	330
Genova . . . . .	285	93	86	105	265	303	568	..	..	1	..	3	..	3	571
Girgenti . . . . .	166	53	65	48	183	149	332	..	..	..	..	..	..	..	332
Grosseto . . . . .	56	24	16	15	56	54	110	..	..	1	..	3	..	3	113
Lecce . . . . .	221	68	80	71	228	210	438	1	..	1	..	5	1	6	444
Livorno . . . . .	40	11	13	16	37	43	80	..	..	..	..	..	..	..	80
Lucca . . . . .	103	39	31	31	101	101	202	..	2	..	..	2	4	6	208
Macerata . . . . .	144	53	41	46	135	145	280	3	1	..	..	7	5	12	292
Mantova . . . . .	174	66	52	54	170	174	344	..	1	..	1	1	5	6	350
Massa e Carrara . . . . .	73	24	21	27	66	78	144	..	..	..	1	..	3	3	147
Messina . . . . .	140	58	42	37	142	132	274	..	1	..	2	1	8	9	283
Milano . . . . .	664	235	231	199	697	615	1312	2	3	1	2	10	14	24	1336
Modena . . . . .	151	53	46	50	145	153	298	1	..	..	1	2	4	6	304
Napoli . . . . .	376	127	135	113	397	353	750	..	1	..	..	1	2	3	753
Novara . . . . .	365	150	115	96	380	342	722	2	1	..	1	5	7	12	734
Padova . . . . .	266	95	86	82	267	259	526	2	..	..	1	4	5	9	535
Palermo . . . . .	285	95	82	106	253	307	566	..	1	1	..	4	2	6	c) 572
Parma . . . . .	108	36	37	33	110	102	212	..	1	1	..	4	2	6	218
Pavia . . . . .	246	95	77	73	249	241	490	1	..	..	..	2	1	3	493
Perugia . . . . .	214	83	74	56	231	195	426	..	..	1	..	3	..	3	429
Pesaro e Urbino . . . . .	132	52	36	42	121	136	257	..	..	1	1	3	3	6	266
Piacenza . . . . .	116	40	32	43	104	126	230	..	..	..	1	..	3	3	233
Pisa . . . . .	142	54	48	39	150	132	282	..	..	..	1	..	3	3	285

a) Non compresi 3 maschi e 1 femmina nati da parto quadruplo. — b) Non comprese 4 femmine nate da parto quadruplo. — c) Non comprese 4 femmine nate da parto quadruplo.

TAVOLA II A. — NASCITE MULTIPLE.

Anno 1883.

Province.

PROVINCIE	COMPLESSO dei PARTI MULTIPLI	PARTI DOPPI						PARTI TRIPLI						COMPLESSO dei nati da parti doppi e da parti tripli		
		NUMERO DEI PARTI				NUMERO DEI NATI da parti doppi		NUMERO DEI PARTI				NUMERO DEI NATI da parti tripli				
		1 maschio e 1 femmina	2 maschi	2 femmine	Totale	Maschi	Femmine	Totale	2 maschi e 1 femmina	2 femmine e 1 maschio	3 maschi	3 femmine	Maschi		Femmine	Totale
Porto Maurizio . . . . .	34	15	13	5	41	25	66	..	1	..	..	1	2	3	69	
Potenza . . . . .	195	75	56	64	187	203	390	..	..	..	..	..	..	..	390	
Ravenna . . . . .	128	36	48	43	132	122	254	..	..	..	1	..	3	3	257	
Reggio di Calabria . . . . .	111	33	40	37	113	107	220	..	..	..	1	..	3	3	223	
Reggio nell'Emilia . . . . .	141	48	52	41	152	130	282	..	..	..	..	..	..	..	282	
Roma . . . . .	493	171	156	162	483	495	978	1	..	2	1	8	4	12	990	
Rovigo . . . . .	203	74	64	65	202	204	406	..	..	..	..	..	..	..	406	
Salerno . . . . .	127	48	38	40	124	128	252	..	1	..	..	1	2	3	255	
Sassari . . . . .	104	43	36	25	115	93	208	..	..	..	..	..	..	..	208	
Siena . . . . .	109	40	32	37	104	114	218	..	..	..	..	..	..	..	218	
Siracusa . . . . .	124	39	37	46	113	131	244	1	..	1	..	5	1	6	250	
Sondrio . . . . .	42	21	12	9	45	39	84	..	..	..	..	..	..	..	84	
Teramo . . . . .	96	37	29	28	95	93	188	..	..	2	..	6	..	6	194	
Torino . . . . .	405	148	133	120	414	388	802	2	1	..	1	5	7	12	814	
Trapani . . . . .	120	45	43	32	131	109	240	..	..	..	..	..	..	..	240	
Treviso . . . . .	229	81	77	67	235	215	450	..	1	1	2	4	8	12	462	
Udine . . . . .	256	97	83	73	263	243	506	2	..	..	1	4	5	9	515	
Venezia . . . . .	240	102	69	64	240	230	470	2	2	1	..	9	6	15	485	
Verona . . . . .	203	83	64	52	211	187	398	2	2	..	..	6	6	12	410	
Vicenza . . . . .	229	82	74	72	230	226	456	1	..	..	..	2	1	3	459	

RIASSUNTO PER COMPARTIMENTI.

Piemonte . . . . .	1378	499	452	412	1403	1323	2726	6	4	3	2	25	20	45	2771
Liguria . . . . .	319	108	99	110	306	328	634	..	1	1	..	4	2	6	640
Lombardia . . . . .	2044	761	658	601	2077	1963	4040	9	5	4	6	35	37	72	4112
Veneto . . . . .	1714	644	543	507	1730	1658	3388	9	5	2	4	29	31	60	3448
Emilia . . . . .	1228	453	383	378	1219	1209	2428	3	3	2	6	15	27	42	2470
Umbria . . . . .	214	83	74	56	231	195	426	..	..	1	..	3	..	3	429
Marche . . . . .	501	176	156	162	488	500	988	4	1	1	1	12	9	21	1009
Toscana . . . . .	1052	391	330	321	1051	1033	2084	2	3	3	2	16	14	30	2114
Roma . . . . .	493	171	156	162	483	495	978	1	..	2	1	8	4	12	990
Abruzzi e Molise . . . . .	508	195	149	158	493	511	1004	2	..	2	2	10	8	18	1022
Campania . . . . .	1017	339	304	309	1067	957	2024	1	3	..	1	5	10	15	2039
Puglie . . . . .	695	209	251	226	711	661	1372	2	4	1	2	11	16	27	a) 1399
Basilicata . . . . .	195	75	56	64	187	203	390	..	..	..	..	..	..	..	390
Calabria . . . . .	330	112	118	97	348	306	654	..	1	1	1	4	5	9	b) 663
Sicilia . . . . .	1081	384	358	329	1100	1042	2142	1	3	3	3	14	16	30	b) 2172
Sardegna . . . . .	248	99	90	58	279	215	494	1	..	..	..	2	1	3	497
REGNO . . . . .	13017	4699	4237	3950	13173	12599	25772	41	33	26	31	193	200	393	26165

a) Non compresi 3 maschi e 1 femmina nati da parto quadruplo. — b) Non comprese 4 femmine nate da parto quadruplo.




TAVOLA III.

---

M A T R I M O N I .

---

PROVINCIE, COMPARTIMENTI E REGNO.

TAVOLA III. — MATRIMONI SECONDO LO STATO CIVILE DEI CONIUGI.

Anno 1883.

Province.

PROVINCIE	M A T R I M O N I				PROVINCIE	M A T R I M O N I					
	TOTALE	tra celibi		tra vedovi		TOTALE	tra celibi		tra vedovi		
		nubili	vedove	nubili			vedove	nubili	vedove	nubili	vedove
Alessandria . . . . .	6083	5117	127	580	259	Porto Maurizio . . . . .	903	788	27	72	16
Ancona . . . . .	2334	2058	61	177	43	Potenza . . . . .	4764	3755	226	416	367
Aquila degli Abruzzi . . . . .	3615	3151	86	279	99	Ravenna . . . . .	1444	1330	22	83	9
Arezzo . . . . .	1990	1754	50	159	27	Reggio di Calabria . . . . .	3193	2674	152	286	81
Ascoli Piceno . . . . .	1687	1481	26	164	16	Reggio nell' Emilia . . . . .	1822	1595	21	153	58
Avellino . . . . .	3557	2923	155	294	185	Roma . . . . .	6895	d) 5842	336	532	185
Bari delle Puglie . . . . .	6440	5527	211	452	250	Rovigo . . . . .	1525	1317	34	117	57
Belluno . . . . .	1124	997	28	85	14	Salerno . . . . .	4701	3958	194	358	191
Benevento . . . . .	2290	1889	105	181	115	Sassari . . . . .	1764	1431	85	173	75
Bergamo . . . . .	2975	a) 2523	79	289	84	Siena . . . . .	1775	1542	55	141	37
Bologna . . . . .	3189	2771	59	280	79	Siracusa . . . . .	3250	2682	177	257	134
Brescia . . . . .	3517	2915	125	330	147	Sondrio . . . . .	641	530	19	76	16
Cagliari . . . . .	3084	2489	141	308	146	Teramo . . . . .	2335	1961	73	222	79
Caltanissetta . . . . .	2583	2140	162	186	95	Torino . . . . .	7610	6331	261	814	204
Campobasso . . . . .	3674	2960	171	287	256	Trapani . . . . .	2440	2072	94	181	93
Caserta . . . . .	6593	5417	343	519	314	Treviso . . . . .	2596	2305	43	178	70
Catania . . . . .	4975	4141	280	383	171	Udine . . . . .	3475	3051	49	309	66
Catanzaro . . . . .	3593	2908	216	319	150	Venezia . . . . .	2484	2198	49	157	80
Chieti . . . . .	3342	2785	105	273	179	Verona . . . . .	2853	2432	66	238	117
Como . . . . .	4418	3737	84	527	70	Vicenza . . . . .	2801	2454	42	242	63
Cosenza . . . . .	4000	3330	191	358	121						
Cremona . . . . .	2429	2051	55	210	113						
Cuneo . . . . .	4903	4039	120	586	158						
Ferrara . . . . .	1415	1262	20	101	32						
Firenze . . . . .	6384	b) 5426	163	604	191						
Foggia . . . . .	3404	2757	187	235	225						
Forlì . . . . .	1392	1255	26	96	15	Piemonte . . . . .	23853	19928	627	2524	774
Genova . . . . .	5379	4618	134	556	91	Liguria . . . . .	6282	5406	161	608	107
Girgenti . . . . .	3056	2593	162	222	79	Lombardia . . . . .	29440	24763	839	2888	955
Grosseto . . . . .	1039	850	56	80	44	Veneto . . . . .	19413	16981	366	1524	542
Lecce . . . . .	4914	4169	194	344	207	Emilia . . . . .	15625	13631	257	1273	464
Livorno . . . . .	1007	865	34	88	20	Umbria . . . . .	4505	4001	96	360	48
Lucca . . . . .	2218	1942	30	212	34	Marche . . . . .	7875	6998	155	632	90
Macerata . . . . .	2040	1823	34	166	17	Toscana . . . . .	17895	15484	446	1562	403
Mantova . . . . .	2205	1868	50	172	115	Roma . . . . .	6895	5842	336	532	185
Massa e Carrara . . . . .	1240	1080	22	123	15	Abruzzi e Molise . . . . .	12966	10857	435	1061	613
Messina . . . . .	3973	3394	183	314	82	Campania . . . . .	25844	21395	1245	2081	1123
Milano . . . . .	9575	c) 7998	341	975	261	Puglie . . . . .	14758	12453	592	1031	682
Modena . . . . .	2444	2113	31	213	87	Basilicata . . . . .	4764	3755	226	416	367
Napoli . . . . .	8703	7208	448	729	318	Calabria . . . . .	10786	8912	559	963	352
Novara . . . . .	5257	4441	119	544	153	Sicilia . . . . .	26196	22061	1296	2006	833
Padova . . . . .	2555	2227	55	198	75	Sardegna . . . . .	4848	3920	226	481	221
Palermo . . . . .	5919	5039	238	463	179						
Parma . . . . .	2124	1796	45	187	96						
Pavia . . . . .	3680	3141	86	304	149						
Perugia . . . . .	4505	4001	96	360	48						
Pesaro e Urbino . . . . .	1814	1641	34	125	14						
Piacenza . . . . .	1795	1509	33	160	93						
Pisa . . . . .	2242	2016	36	155	35						
						REGNO . . . . .	231945	195387	7862	19937	7759

RIASSUNTO PER COMPARTIMENTI.

a) Compreso 1 fra celibe e divorziata — b) Compreso 1 fra divorziato e nubile — c) Compreso 1 fra divorziato e nubile — d) Compreso 1 fra celibe e divorziata.





**TAVOLA III B. — MATRIMONI SECONDO IL GRADO D'ISTRUZIONE PRIMARIA DEI CONIUGI.**  
Anno 1883. Provincie.

PROVINCIE	ATTI DI MATRIMONIO					NUMERO DEI CONIUGI					
	TOTALE	SOTTOSCRITTI			Non sottoscritti da nessuno degli sposi	CHE SOTTOSCRISSERO L'ATTO DI MATRIMONIO			CHE DICHIARARONO DI NON SAVER SCRIVERE		
		dallo sposo e dalla sposa	dal solo sposo	dalla sola sposa		TOTALE	Maschi	Femmine	TOTALE	Maschi	Femmine
Alessandria . . . . .	6083	3866	1246	330	641	9308	5112	4196	2858	971	1887
Ancona . . . . .	2334	546	697	66	1025	1855	1243	612	2815	1091	1722
Aquila degli Abruzzi . . . . .	3615	493	1432	69	1621	2487	1925	562	4743	1690	3053
Arezzo . . . . .	1990	309	672	42	967	1332	981	351	2648	1009	1639
Ascoli Piceno . . . . .	1687	224	475	23	965	946	699	247	2428	988	1440
Avellino . . . . .	3557	288	934	22	2313	1532	1222	310	5582	2335	3247
Bari delle Puglie . . . . .	6440	613	1010	99	4718	2335	1623	712	16545	4817	5728
Belluno . . . . .	1124	506	449	42	127	1503	955	548	745	169	576
Benevento . . . . .	2290	189	624	6	1471	1008	813	195	3572	1477	2095
Bergamo . . . . .	2975	1861	550	232	332	4504	2411	2093	1446	564	882
Bologna . . . . .	3189	1064	950	177	998	3255	2014	1241	3123	1175	1948
Brescia . . . . .	3517	1997	716	283	521	4993	2713	2280	2041	804	1237
Cagliari . . . . .	3084	324	863	73	1824	1584	1187	397	4584	1897	2687
Caltanissetta . . . . .	2583	216	480	39	1848	951	696	255	4215	1887	2328
Campobasso . . . . .	3674	302	1117	18	2237	1739	1419	320	5609	2255	3354
Caserta . . . . .	6593	766	1778	98	3951	3408	2544	864	9778	4049	5729
Catania . . . . .	4975	511	864	74	3526	1960	1375	585	7990	3600	4390
Catanzaro . . . . .	3593	225	897	30	2441	1377	1122	255	5809	2471	3338
Chieti . . . . .	3342	259	1003	35	2045	1556	1262	294	5128	2080	3048
Como . . . . .	4418	2648	814	325	631	6435	3462	2973	2401	956	1445
Cosenza . . . . .	4000	215	779	29	2977	1238	994	244	6762	3006	3756
Cremona . . . . .	2429	1083	586	174	586	2926	1669	1257	1932	760	1172
Cuneo . . . . .	403	2818	1176	365	544	7177	3994	3183	2629	909	1720
Ferrara . . . . .	1415	367	395	62	591	1191	762	429	1639	653	986
Firenze . . . . .	6384	2059	1902	252	2171	6272	3961	2311	6496	2423	4073
Foggia . . . . .	3404	351	659	61	2333	1422	1010	412	5386	2394	2992
Forlì . . . . .	1392	332	303	79	678	1046	635	411	1738	757	981
Genova . . . . .	5379	2841	1183	450	905	7315	4024	3291	3443	1355	2088
Girgenti . . . . .	3056	248	590	53	2165	1139	838	301	4973	2218	2755
Grosseto . . . . .	1039	267	328	57	387	919	595	324	1159	444	715
Lecce . . . . .	4914	489	1193	66	3166	2237	1682	555	7591	3232	4359
Livorno . . . . .	1007	576	294	39	168	1345	800	545	669	207	462
Lucca . . . . .	2218	667	838	105	608	2277	1505	772	2159	713	1446
Macerata . . . . .	2040	326	661	34	1019	1347	987	360	2733	1053	1680
Mantova . . . . .	2205	805	604	166	630	1380	1409	971	2030	796	1234
Massa e Carrara . . . . .	1240	299	472	41	428	1111	771	340	1369	469	900
Messina . . . . .	3973	486	879	47	2561	1898	1365	533	6048	2608	3440
Milano . . . . .	9575	5351	1759	717	1748	13178	7110	6068	5972	2465	3507
Modena . . . . .	2444	661	743	111	929	2176	1404	772	2712	1040	1672
Napoli . . . . .	8703	2239	2226	292	3946	6996	4465	2531	10410	4238	6172
Novara . . . . .	5257	3640	886	268	463	8434	4526	3908	2080	731	1349
Padova . . . . .	2555	654	805	123	973	2236	1459	777	2874	1096	1778
Palermo . . . . .	5919	1134	1621	168	2996	4057	2755	1302	7781	3164	4617
Parma . . . . .	2124	532	584	115	893	1763	1116	647	2485	1008	1477
Pavia . . . . .	3680	1920	758	237	765	4835	2678	2157	2525	1002	1523
Perugia . . . . .	4505	776	1417	123	2189	3092	2193	899	5918	2312	3606
Pesaro e Urbino . . . . .	1814	306	470	52	986	1134	776	358	2494	1038	1456
Piacenza . . . . .	1795	517	344	200	734	1578	861	717	2012	934	1078
Pisa . . . . .	2242	572	898	61	711	2103	1470	633	2381	772	1609

TAVOLA III B. — MATRIMONI SECONDO IL GRADO D'ISTRUZIONE PRIMARIA DEI CONIUGI.

Anno 1883.

Province.

PROVINCIE	ATTI DI MATRIMONIO					NUMERO DEI CONIUGI					
	TOTALE	SOTTOSCRITTI			Non sottoscritti da nessuno degli sposi	CHE SOTTOSCRISSERO L'ATTO DI MATRIMONIO			CHE DICHIARARONO DI NON SAPER SCRIVERE		
		dallo sposo e dalla sposa	dal solo sposo	dalla sola sposa		TOTALE	Maschi	Femmine	TOTALE	Maschi	Femmine
Porto Maurizio . . . . .	903	471	263	51	118	1256	734	522	550	169	381
Potenza . . . . .	4764	378	941	54	3391	1751	1319	432	7777	3445	4332
Ravenna . . . . .	1444	350	315	73	706	1088	665	423	1800	779	1021
Reggio di Calabria . . . . .	3193	221	699	25	2248	1166	920	246	5220	2273	2947
Reggio nell'Emilia . . . . .	1822	450	666	71	635	1637	1116	521	2007	706	1301
Roma . . . . .	6895	2272	2066	194	2363	6804	4338	2466	6986	2557	4429
Rovigo . . . . .	1525	383	547	50	545	1363	930	433	1687	595	1092
Salerno . . . . .	4701	602	1130	91	2878	2425	1732	693	6977	2969	4008
Sassari . . . . .	1764	327	492	70	875	1216	819	397	2312	945	1367
Siena . . . . .	1775	408	523	47	797	1386	931	455	2164	844	1320
Siracusa . . . . .	3250	254	631	58	2307	1197	885	312	5303	2365	2958
Sondrio . . . . .	641	487	100	24	30	1098	587	511	184	54	130
Teramo . . . . .	2335	166	567	23	1579	922	733	189	3748	1602	2146
Torino . . . . .	7610	5847	1085	340	338	13119	6932	6187	2101	678	1423
Trapani . . . . .	2440	286	501	50	1603	1123	787	336	3757	1653	2104
Treviso . . . . .	2596	726	1012	102	756	2566	1738	828	2626	858	1768
Udine . . . . .	3475	874	1753	72	776	3573	2627	946	3377	848	2529
Venezia . . . . .	2484	696	668	139	981	2199	1364	835	2769	1120	1649
Verona . . . . .	2853	1039	993	125	696	3196	2032	1164	2510	821	1689
Vicenza . . . . .	2801	855	1112	185	649	3007	1967	1040	2595	834	1761

RIASSUNTO PER COMPARTIMENTI.

Piemonte . . . . .	23853	16171	4393	1303	1986	38038	20564	17474	9668	3289	6379
Liguria . . . . .	6282	3312	1446	501	1023	8571	4758	3813	3993	1524	2469
Lombardia . . . . .	29440	16152	5887	2158	5243	40349	22039	18310	18531	7401	11130
Veneto . . . . .	19413	5733	7339	838	5503	19643	13072	6571	19183	6341	12842
Emilia . . . . .	15625	4273	4300	888	6164	13734	8573	5161	17516	7052	10464
Umbria . . . . .	4595	776	1417	123	2189	3092	2193	899	5918	2312	3606
Marche . . . . .	7875	1402	2303	175	3995	5282	3705	1577	10468	4170	6298
Toscana . . . . .	17895	5087	5927	644	6237	16745	11014	5731	19045	6881	12164
Roma . . . . .	6895	2272	2066	194	2363	6804	4338	2466	6986	2557	4429
Abruzzi e Molise . . . . .	12966	1220	4119	145	7482	6704	5339	1365	19228	7627	11601
Campania . . . . .	25844	4084	6692	509	14559	15369	10776	4593	36319	15068	21251
Puglie . . . . .	14758	1453	2862	226	10217	5994	4315	1679	23522	10443	13079
Basilicata . . . . .	4764	378	941	54	3391	1751	1319	432	7777	3445	4332
Calabrie . . . . .	10786	661	2375	84	7666	3781	3036	745	17791	7750	10041
Sicilia . . . . .	26196	3135	5566	489	17006	12325	8701	3624	40067	17495	22572
Sardegna . . . . .	4848	651	1355	143	2699	2800	2006	794	6896	2842	4054
<b>REGNO . . . . .</b>	<b>231945</b>	<b>66760</b>	<b>58988</b>	<b>3474</b>	<b>97723</b>	<b>200982</b>	<b>125748</b>	<b>75234</b>	<b>262908</b>	<b>106197</b>	<b>156711</b>

TAVOLA III C. — MATRIMONI SECONI

Anno 1883.

PROVINCIE	DATA DI NASCITA DELLO SPOSO: 1865-65																	DATA DI NASCI						
	DATA DI NASCITA DELLA SPOSA																	DATA DI						
	dopo il 1869	1869-67	1866-65	1864-63	1862-61	1860-59	1858-57	1856-55	1854-53	1852-48	1847-43	1842-38	1837-33	1832-28	1827-23	prima del 1823	ignota	dopo il 1869	1869-67	1866-65	1864-63	1862-61	1860-59	1858-57
Alessandria	2	10	12	3	3	2	1	1										15	50	89	52	21	2	
Ancona			1																4	4	5	7	2	1
Aquila degli Abruzzi			3				1												1	7	13	17	5	4
Arezzo			3	2															1	7	7	4	7	2
Ascoli Piceno																					1	2		1
Avellino		4	5	5	5	4	1		1									2	18	32	36	24	6	
Bari delle Puglie	1	11	1	4	3													10	30	36	30	18	9	
Belluno			3	1	1	1													2	3	1		1	
Benevento		1																	5	11	19	15	12	5
Bergamo																			1	1	1	5		
Bologna		1	1	1			2												1	8	19	24	14	5
Brescia		2																	2	6	5	11	2	3
Cagliari		1			1														5	7	10	2	2	
Caltanissetta		1	2			2		1											5	5	6	9	4	3
Campobasso	2	5	14	3	6	2	1	1										17	41	63	37	27	19	
Caserta	2	8	5	8	4	2	1	4	3	1								2	16	41	32	22	14	
Catania	2	4	4	1	1	1	3											18	20	29	19	16	3	
Catanzaro	2	6	7	7	1	2	1			1								8	15	20	16	14	4	
Chieti	10	11	11	9	6	5	1											20	38	55	32	22	14	
Como			3	3															5	2	7	1		
Cosenza	6	7	12	3	3	3	2			1								8	32	34	30	23	9	
Cremona		1			1		1												3	10	7	3		
Cuneo	1	2	9	5	1													6	22	25	15	7	1	
Ferrara		1	1	1	1														3	9	3	4	1	
Firenze			2	6	3	2	2												3	17	42	13	16	5
Foggia		7	7			2		1										12	32	30	25	7	8	
Forlì		1		1															1	5	4	7	2	2
Genova			1		4	8													7	21	40	18	14	3
Girgenti		3	2	3		2													10	15	15	9	3	5
Grosseto			1	1															2	4	9	3	1	2
Lecce	2	2	3	5	2	1	1	3										8	15	17	17	5	8	
Livorno		6	1	1	2		1											1	11	11	9	2	1	
Lucca		1	3		2														2	11	23	11	12	5
Macerata																				2	1			
Mantova		1		1	1	1													11	16	14	6	3	
Massa e Carrara		2	2	2	1	2													1	16	15	4	2	1
Messina		2	1	1	1	1	1	1											4	11	22	11	11	7
Milano	1	1	1	2	1														1	8	12	11	5	2
Modena				1	1														2	9	15	8	5	
Napoli	8	13	13	8	4	4			1									16	68	58	53	26	5	
Novara			3																2	10	31	15	8	9
Padova		1																	5	17	17	13	6	
Palermo	4	3	4	3	2	2	1	1											9	17	23	17	16	9
Parma				1																3	11	9	6	
Pavia		1	3	1															1	9	8	13	6	1
Perugia		1	1		1	1	1		1										1	6	6	7	5	
Pesaro e Urbino																				2	19	5	5	
Piacenza	1		1	1		1													2	10	4	5	1	
Pisa	1	2	1		1														1	11	14	13	5	
Porto Maurizio			1	1															1	4	7	4	5	1
Potenza	5	6	4	8	5														12	50	63	43	34	21
Ravenna			1	1	1															3	4	1	3	1
Reggio di Calabria			1	1															2	13	12	7	5	4
Reggio nell'Emilia		1	1	1															1	4	14	11	1	
Roma	1	6	4	4	1			2		1									4	17	22	22	14	11
Rovigo					1														1	3	21	8	6	1
Salerno	2	3	8	4	2	3	2			1	1								5	20	39	40	33	19
Sassari		1	2		2	1													3	6	5	2	1	
Siena	1				2															3	5	2	1	2
Siracusa	1	1	3	2		1													11	10	17	14	3	2
Sondrio				2																3	1	2		1
Teramo	1	1	2		1	2	2												1	5	4	10	5	5
Torino		3	4	6	1	2	1	1	1										5	23	52	28	19	4
Trapani		1	1		1														4	3	8	7	2	1
Treviso			1		2	1														1	7	6	5	1
Udine	1		1		1														1	6	1	7	1	
Venezia		1	2	1					1											4	14	6	1	
Verona			1	1																3	13	5	5	
Vicenza		1	1	2															1	1	12	9		1



Anno 1883.

PROVINCIE	DATA DI NASCITA DELLO SPOSO: 1860-59															DATA DI NASCITA DELLA SPOSA									
	DATA DI NASCITA DELLA SPOSA															DATA DI NASCITA DELLA SPOSA									
	dopo il 1869	1869-67	1866-65	1864-63	1862-61	1860-59	1858-57	1856-55	1854-53	1852-48	1847-43	1842-38	1837-33	1832-28	1827-23	prima del 1823	ignota	dopo il 1869	1869-67	1866-65	1864-63	1862-61	1860-59	1858-57	1856-55
Alessandria	49	219	369	299	210	67	26	12	8	2	1	..	..	..	..	..	..	31	180	303	284	163	80	4	
Ancona	1	8	37	42	63	36	7	11	5	1	1	..	..	..	..	..	1	2	9	43	79	137	50	3	
Aquila degli Abruzzi	4	22	74	115	76	60	41	29	16	2	3	..	..	..	..	..	1	8	23	72	115	161	126	7	
Arezzo	..	14	36	61	49	29	20	10	8	2	2	..	..	..	..	..	..	4	4	40	77	80	49	2	
Ascoli Piceno	1	3	8	28	34	26	15	5	5	2	1	..	..	..	..	..	..	..	3	14	45	64	50	3	
Avellino	6	36	125	149	145	74	57	20	18	6	6	..	..	..	..	..	..	7	36	101	160	154	83	7	
Bari delle Puglie	28	126	273	279	216	111	42	30	18	11	4	4	..	..	..	..	1	30	145	288	367	259	166	8	
Belluno	1	6	24	63	25	17	4	3	4	..	..	..	..	..	..	..	..	..	3	33	52	49	35	1	
Benevento	2	23	57	66	94	49	27	7	12	3	..	..	..	..	..	..	..	5	30	60	72	95	71	4	
Bergamo	4	32	117	161	100	42	11	7	9	1	..	..	..	..	..	..	..	..	32	127	275	132	69	2	
Bologna	1	20	92	110	86	45	17	9	5	2	..	..	..	..	..	..	..	2	15	94	146	130	90	4	
Brescia	2	34	118	174	118	49	16	12	4	3	1	..	..	..	..	..	..	3	34	108	201	168	83	3	
Cagliari	5	32	41	46	47	25	10	11	8	5	1	..	..	..	..	..	..	13	38	60	85	109	73	4	
Caltanissetta	72	86	94	66	36	21	15	7	8	1	1	..	..	..	..	..	..	76	111	104	103	52	27	1	
Campobasso	22	81	138	159	159	94	38	18	17	8	3	..	..	..	..	..	..	16	64	129	150	130	105	4	
Caserta	9	52	136	276	252	136	70	31	44	10	7	1	1	1	..	..	..	4	60	169	216	254	201	12	
Catania	72	124	159	146	85	57	47	19	23	10	3	2	1	..	..	..	..	65	143	294	209	148	85	6	
Catanzaro	25	103	123	107	89	47	29	20	20	2	1	2	..	..	..	..	..	25	97	119	121	138	69	4	
Chieti	22	61	112	140	117	73	41	14	9	5	1	..	..	..	..	..	..	25	48	115	118	138	116	2	
Como	1	28	117	172	135	54	18	10	7	4	..	..	..	..	..	..	..	1	40	189	221	175	104	4	
Cosenza	35	105	150	166	122	80	32	17	29	8	7	1	..	..	..	..	..	37	95	155	134	134	87	1	
Cremona	..	11	93	159	112	37	15	3	5	..	..	2	..	..	..	..	..	1	18	78	146	142	54	1	
Cuneo	28	123	185	165	110	44	30	14	6	5	1	..	..	..	..	..	..	20	120	195	170	125	58	1	
Ferrara	..	9	45	78	54	19	5	..	3	1	..	..	..	..	..	..	..	2	15	39	60	64	50	1	
Firenze	3	38	150	204	171	88	36	23	12	3	1	..	..	..	..	..	..	6	45	207	279	274	160	1	
Foggia	20	108	181	157	97	43	28	11	11	10	2	1	..	..	..	..	..	22	78	157	192	119	84	1	
Forlì	1	9	35	43	28	19	9	3	1	..	..	..	..	..	..	..	..	2	11	30	66	52	27	1	
Genova	15	101	182	189	133	63	26	14	10	5	..	..	..	..	..	..	..	22	97	202	265	159	122	1	
Girgenti	78	101	92	74	54	25	21	12	11	6	2	1	..	..	..	..	..	82	129	104	113	63	41	1	
Grosseto	1	19	35	40	23	14	5	..	4	..	..	..	..	..	..	..	..	3	16	30	59	38	17	1	
Lecce	17	92	128	178	117	69	44	19	24	5	2	1	..	..	..	..	..	18	70	168	210	182	121	1	
Livorno	3	6	27	33	25	13	7	9	3	1	..	..	..	..	..	..	..	3	12	21	41	32	25	1	
Lucca	2	22	53	103	84	35	21	10	6	..	..	..	..	..	..	..	..	..	11	53	102	76	64	1	
Macerata	..	6	10	39	35	31	12	7	6	1	..	..	..	..	..	..	..	..	5	22	56	63	46	1	
Mantova	2	26	98	132	79	31	11	1	..	..	..	..	..	..	..	..	..	..	23	93	138	89	49	1	
Massa e Carrara	2	15	31	52	35	22	10	2	3	1	..	..	..	..	..	..	..	2	12	31	43	45	20	1	
Messina	13	46	76	87	85	56	34	20	26	5	5	..	..	..	..	..	..	19	51	103	137	151	95	1	
Milano	5	107	360	460	266	104	43	16	11	2	..	..	..	..	..	..	..	12	120	485	614	457	163	1	
Modena	1	4	19	74	109	78	23	6	5	1	2	..	..	..	..	..	..	5	19	74	129	85	60	1	
Napoli	24	101	186	256	207	145	58	40	41	16	2	3	..	..	..	..	..	24	124	235	287	299	200	1	
Novara	5	91	274	283	183	91	30	9	17	7	1	..	..	..	..	..	..	8	78	257	282	234	146	1	
Padova	2	19	101	168	93	35	12	3	3	1	..	..	..	..	..	..	..	1	18	106	175	120	58	1	
Palermo	29	104	152	180	120	73	47	19	31	10	6	..	..	..	..	..	..	59	152	188	269	182	151	1	
Parma	2	18	46	94	58	39	11	1	3	1	..	..	..	..	..	..	..	..	10	62	100	102	66	1	
Pavia	4	51	185	207	124	45	21	7	4	1	..	..	..	..	..	..	..	1	57	183	223	172	76	1	
Perugia	2	31	63	103	103	57	24	22	17	4	..	..	..	..	..	..	..	7	28	73	132	143	107	1	
Pesaro e Urbino	2	9	36	62	51	19	12	3	5	1	1	..	..	..	..	..	..	3	10	41	74	88	70	1	
Piacenza	3	15	75	84	39	19	10	5	2	..	..	..	..	..	..	..	..	1	25	75	81	71	33	1	
Pisa	3	11	65	100	86	26	16	8	5	2	..	..	..	..	..	..	..	1	23	68	109	106	57	1	
Porto Maurizio	5	14	29	37	27	8	5	4	1	1	..	..	..	..	..	..	..	1	11	40	38	42	21	1	
Potenza	56	167	276	202	155	79	48	19	29	10	2	1	1	..	..	..	..	46	117	197	184	130	97	1	
Ravenna	2	9	15	34	41	14	9	4	1	2	..	..	..	..	..	..	..	1	9	23	62	61	45	1	
Reggio di Calabria	17	54	86	83	71	62	36	15	15	3	1	..	..	..	..	..	..	18	55	95	125	90	56	1	
Reggio nell'Emilia	1	1	11	46	78	69	30	18	6	2	..	..	..	..	..	..	..	4	13	54	76	83	52	1	
Roma	6	62	114	182	169	67	47	18	25	10	5	..	..	..	..	..	..	1	15	60	122	220	237	163	1
Rovigo	..	13	56	112	46	26	6	2	3	..	..	..	..	..	..	..	..	2	12	71	96	73	42	1	
Salerno	16	69	144	167	184	101	62	30	26	7	2	..	..	..	..	..	..	15	58	138	169	173	119	1	
Sassari	9	37	55	50	38	12	5	3	7	2	2	..	..	..	..	..	..	12	46	55	61	57	35	1	
Sienna	1	15	40	60	50	22	7	7	2	..	..	..	..	..	..	..	..	2	25	67	76	69	48	1	
Siracusa	55	114	125	93	48	29	18	11	14	6	..	..	..	..	..	..	..	71	129	151	147	84	58	1	
Sondrio	1	4	12	27	16	11	5	1	1	1	..	..	..	..	..	..	..	..	4	12	23	18	17	1	
Teramo	2	10	27	49	62	44	31	19	14	5	..	..	..	..	..	..	..	3	15	38	66	81	75	1	
Torino	25	134	245	291	205	94	37	25	27	2	1	1	..	..	..	..	..	29	135	254	298	216	130	1	
Trapani	17	47	55	62	44	21	20	4	7	1	1	..	..	..	..	..	..	21	53	85	117	78	55	1	
Treviso	1	18	84	140	104	32	9	2	1	..	..	..	..	..	..	..	..	..	10	72	154	123	70	1	
Udine	1	10	72	134	88	50	23	6	5	2	..	..	..	..	..	..	..	2	18	74	148	175	129	1	
Venezia	2	23	76	111	87	17	9	11	4	1	..	..	..	..	..	..	..	1	23	86	148	109	67	1	
Verona	3	20	81	155	104	34	18	1	1	1	..	..	..	..	..	..	..	3	29	192	144	122	73	1	
Vienza	1	22	96																						



Anno 1883.

PROVINCIE	DATA DI NASCITA DELLO SPOSO: 1853-54															DATA DI NASCITA DELLA SPOSA							
	DATA DI NASCITA DELLO SPOSO: 1853-54															DATA DI NASCITA DELLA SPOSA							
	dopo il 1869	1869-67	1866-65	1864-63	1862-61	1860-59	1858-57	1856-55	1854-53	1852-48	1847-43	1842-38	1837-33	1832-28	1827-23	prima del 1823	ignota	dopo il 1869	1869-67	1866-65	1864-63	1862-61	1860-59
Alessandria	6	56	106	109	78	49	34	21	18	2	1	1	1	1	1	1	13	33	129	129	102	80	
Ancona	2	8	32	52	65	64	48	25	24	4	4	3	1	1	1	1	1	5	31	54	91	93	
Aquila degli Abruzzi	2	13	41	59	87	80	45	55	36	2	4	1	1	1	1	1	1	12	41	80	97	97	
Arezzo	3	10	33	45	38	40	34	37	22	19	23	4	4	1	1	1	1	6	17	72	57	69	
Ascoli Piceno	2	8	23	40	34	37	22	27	4	4	1	1	1	1	1	1	1	4	13	37	60	89	
Avellino	12	31	56	60	37	24	14	16	9	2	1	1	1	1	1	1	1	15	40	44	65	44	
Bari delle Puglie	7	37	85	113	121	98	63	29	31	9	3	3	3	3	3	3	3	6	27	68	122	96	
Belluno	1	18	25	34	30	17	19	9	2	2	1	1	1	1	1	1	1	1	9	30	37	28	
Beaevento	4	7	21	30	43	46	25	11	19	5	2	2	2	1	1	1	1	10	30	54	57	65	
Bergamo	3	15	43	85	61	44	29	16	16	3	1	1	1	1	1	1	1	9	46	82	65		
Bologna	1	5	36	75	85	77	41	32	28	6	3	3	3	3	3	3	3	11	49	76	118	100	
Brescia	2	3	39	76	57	55	35	33	21	7	2	2	2	1	1	1	1	2	11	34	78	91	80
Cagliari	5	19	34	50	67	58	53	30	39	3	6	2	2	1	1	1	1	8	34	51	78	95	109
Caltanissetta	25	40	49	53	24	17	14	18	13	5	1	2	2	2	2	2	2	15	36	54	54	51	35
Campano	3	17	37	51	43	49	37	20	26	2	4	4	4	4	4	4	4	4	13	32	44	49	74
Caserta	4	14	56	121	123	98	73	46	67	16	10	2	2	2	2	2	2	2	23	75	117	168	158
Catania	25	50	95	93	66	63	34	25	34	12	2	8	2	1	1	1	1	16	55	94	125	99	72
Ca'anzano	11	25	50	44	48	54	29	20	28	9	3	1	1	1	1	1	1	10	40	71	71	73	56
Chieti	4	19	41	44	45	47	36	12	29	11	1	1	1	1	1	1	1	1	11	35	46	65	55
Como	1	18	78	150	123	103	56	24	27	7	3	3	3	3	3	3	3	1	17	72	133	127	124
Cozenza	7	25	44	48	49	40	30	22	23	7	5	2	2	2	2	2	2	11	39	58	72	61	66
Cremona	1	3	24	48	45	51	24	16	11	2	2	2	2	2	2	2	2	1	3	22	46	64	48
Cuneo	12	73	119	102	81	57	42	24	19	9	1	1	1	1	1	1	1	12	57	124	161	138	89
Ferrara	4	4	3	19	28	20	24	12	5	1	1	1	1	1	1	1	1	1	5	12	35	32	43
Firenze	1	25	93	146	161	127	97	51	55	6	3	1	1	1	1	1	1	3	22	74	194	242	188
Foggia	8	18	30	43	34	33	28	13	24	9	3	1	1	1	1	1	1	6	15	36	44	42	45
Forli	3	20	37	45	24	16	18	12	12	7	4	4	4	4	4	4	4	2	2	16	38	57	54
Genova	3	58	89	116	116	68	46	32	27	7	4	4	4	4	4	4	4	2	63	136	150	152	109
Girgenti	29	49	59	65	37	22	24	11	22	10	2	1	1	1	1	1	1	44	56	61	83	54	37
Grosseto	1	7	15	29	22	20	8	9	5	2	2	2	2	2	2	2	2	1	8	14	26	30	25
Lecco	7	20	57	97	85	79	71	42	45	9	3	2	1	1	1	1	1	5	34	64	123	115	94
Livorno	4	18	16	16	16	15	8	5	3	1	1	1	1	1	1	1	1	1	5	7	27	22	25
Lucca	2	9	19	62	45	28	23	21	10	4	2	1	1	1	1	1	1	1	11	26	52	48	49
Macerata	1	16	43	63	45	30	19	32	10	1	1	1	1	1	1	1	1	1	4	25	66	100	87
Mantova	3	31	43	48	32	18	9	8	3	1	1	1	1	1	1	1	1	6	23	54	40	47	
Massa e Carrara	2	3	12	25	19	11	18	11	7	5	1	1	1	1	1	1	1	1	8	23	28	31	27
Messina	8	20	43	81	94	83	50	35	40	2	6	3	2	2	2	2	2	12	34	59	98	115	106
Milano	4	56	206	272	234	138	71	53	43	20	3	1	2	2	2	2	2	4	51	202	316	279	180
Modena	6	23	52	54	49	40	18	19	7	1	1	1	1	1	1	1	1	1	3	23	62	63	73
Napoli	9	41	123	153	173	120	103	74	78	28	15	9	1	1	1	1	1	12	58	120	193	210	154
Novara	1	2	20	77	103	93	57	31	26	26	4	4	1	1	1	1	1	2	18	56	93	123	87
Padova	5	30	58	61	45	34	11	11	4	3	1	1	1	1	1	1	1	3	26	67	63	69	
Palermo	18	54	91	129	117	72	67	28	55	10	5	2	2	2	2	2	2	14	47	97	137	116	126
Parma	1	3	24	44	54	43	21	13	16	1	1	1	1	1	1	1	1	4	6	23	53	62	51
Pavia	1	19	73	101	74	59	36	16	16	4	1	1	1	1	1	1	1	2	12	47	83	76	59
Perugia	1	11	38	102	125	87	73	44	45	8	3	1	1	1	1	1	1	1	17	64	109	178	153
Pesaro e Urbino	4	15	32	45	47	33	18	15	3	1	1	1	1	1	1	1	1	7	21	59	76	65	
Piacenza	8	24	47	37	28	20	8	6	3	1	1	1	1	1	1	1	1	2	9	31	67	54	47
Pisa	7	31	47	50	55	29	21	20	5	1	1	1	1	1	1	1	1	1	3	22	51	64	71
Porto Maurizio	1	4	14	21	13	15	11	9	6	6	1	1	1	1	1	1	1	1	6	16	28	18	19
Potenza	12	37	60	48	44	40	22	12	19	2	2	2	2	2	2	2	2	9	29	69	60	65	54
Ravenna	2	13	27	34	38	23	17	10	3	1	1	1	1	1	1	1	1	6	13	41	68	62	
Reggio di Calabria	8	25	50	72	77	32	32	17	22	7	3	1	2	1	1	1	1	6	40	81	96	77	80
Reggio nell'Emilia	6	17	38	51	40	31	10	10	2	1	1	1	1	1	1	1	1	3	13	34	48	72	
Roma	4	23	76	118	162	141	117	68	98	24	9	1	1	1	1	1	1	3	29	81	150	208	178
Rovigo	2	11	36	28	10	18	5	4	1	1	1	1	1	1	1	1	1	1	6	11	21	33	35
Salerno	10	23	47	67	78	65	40	25	32	15	3	1	1	1	1	1	1	6	28	59	102	109	85
Sassari	5	31	29	39	20	30	13	8	7	5	4	1	1	1	1	1	1	19	21	40	56	55	37
Stena	4	7	40	45	41	50	34	14	17	1	2	2	2	2	2	2	2	2	13	31	63	63	48
Siracusa	19	34	59	56	25	34	20	19	14	9	5	2	2	2	2	2	2	16	25	51	73	49	42
Sondrio	1	4	9	16	14	8	4	6	9	3	1	1	1	1	1	1	1	3	12	10	14	14	14
Teramo	1	6	24	36	51	68	41	32	20	6	4	1	1	1	1	1	1	2	9	34	49	62	74
Torino	9	65	140	144	144	106	66	58	39	9	4	1	1	1	1	1	1	13	46	125	196	185	131
Trapani	1	6	22	50	60	47	37	41	18	15	9	1	2	2	2	2	2	4	22	37	48	60	42
Treviso	9	30	66	61	67	47	23	14	3	1	1	1	1	1	1	1	1	3	35	82	87	80	
Udine	2	6	29	74	118	95	63	32	23	1	1	1	1	1	1	1	1	2	8	34	89	120	120
Venezia	5	22	54	58	57	31	17	18	2	4	1	1	1	1	1	1	1	1	7	13	52	71	77
Verona	9	28	61	43	47	29	13	21	5	1	1	1	1	1	1	1	1	10	38	62	81	85	
Vicenza	1	8	30	56	60	60	32	16	13	3	1	1	1	1	1	1	1	7	32	68	84	79	



L'ETÀ RISPETTIVA DEI CONIUGI.

Province.

DELLO SPOSO: 1852-48										DATA DI NASCITA DELLO SPOSO: 1847-43										PROVINCIE								
SCITA DELLA SPOSA										DATA DI NASCITA DELLA SPOSA																		
1854-53	1852-48	1847-43	1842-38	1837-33	1832-28	1827-23	prima del 1823	ignota	dopo il 1869	1869-67	1866-65	1864-63	1862-61	1860-59	1858-57	1856-55	1854-53	1852-48	1847-43		1842-38	1837-33	1832-28	1827-23	prima del 1823	ignota		
44	50	24	6	1	..	2	..	..	3	10	19	39	35	33	42	25	59	28	10	2	1	2	..	..	Alessandria			
57	52	23	3	2	1	..	..	..	1	..	2	11	30	34	24	25	46	22	5	1	..	..	..	..	..	Ancona		
80	87	26	5	2	..	..	..	..	..	5	13	16	31	29	32	27	77	29	19	1	3	2	..	..	1	Aquila degli Abr.		
36	70	20	6	1	1	..	..	..	..	..	6	17	24	19	26	15	33	30	5	1	..	..	2	..	..	Arezzo		
51	69	31	3	2	..	..	..	..	..	1	5	6	18	19	21	23	38	24	6	1	2	..	..	..	..	Ascoli Piceno		
45	47	15	4	4	1	..	..	..	3	3	13	21	26	25	17	19	40	20	10	2	1	1	..	..	2	Avellino		
47	63	31	9	5	4	..	..	3	2	15	21	23	35	48	34	24	45	28	16	9	2	1	..	..	..	Bari delle Puglie		
30	27	8	2	..	..	..	..	..	..	..	2	6	7	11	16	7	17	9	1	1	..	..	..	..	..	Belluno		
28	36	9	7	3	1	..	..	..	..	4	5	12	16	23	22	15	19	17	5	4	3	1	..	..	..	Benevento		
48	18	35	14	7	..	..	..	..	3	12	19	23	24	31	19	46	21	11	1	1	2	..	..	..	..	Bergamo		
59	74	18	2	4	..	..	..	..	..	1	11	17	30	35	34	23	59	35	8	4	2	..	..	..	..	Bologna		
38	56	16	8	2	2	2	..	1	..	2	8	26	37	32	33	43	73	26	14	6	2	1	2	..	..	Brescia		
68	89	33	13	4	2	2	..	..	1	7	20	21	32	47	51	33	77	44	16	4	..	..	..	..	..	Cagliari		
18	31	12	6	3	1	..	..	1	..	2	5	10	23	20	14	11	9	21	13	5	6	..	2	1	..	Caltanissetta		
35	48	22	15	4	..	..	..	..	1	3	10	17	13	19	20	14	10	39	11	10	2	3	..	..	..	Campobasso		
75	126	37	19	5	2	2	..	..	3	10	17	37	45	55	63	46	80	56	18	11	1	1	1	..	..	Caserta		
42	64	33	16	5	2	3	..	..	3	10	28	32	32	32	22	15	41	33	15	6	3	4	..	..	..	Catania		
25	61	22	11	3	3	1	..	..	6	7	10	12	22	22	22	17	16	35	26	10	3	3	..	..	..	Catanzaro		
33	40	12	5	..	..	..	..	..	1	14	18	22	31	24	15	24	26	9	7	2	1	1	..	..	..	Chieti		
58	55	22	7	2	..	..	..	..	1	5	18	34	46	55	53	46	67	24	10	1	..	..	..	..	..	Como		
35	50	21	11	5	..	1	1	..	5	5	18	31	42	35	22	17	32	26	9	3	4	1	..	..	..	Cosenza		
30	22	11	2	..	..	..	..	..	2	4	15	24	16	11	16	30	20	6	3	..	..	..	..	..	..	Cremona		
41	66	25	8	..	1	..	..	..	1	21	44	57	56	47	41	44	55	34	7	5	1	..	..	..	..	Cuneo		
20	42	10	2	1	..	..	..	..	2	..	5	17	14	12	7	37	16	5	..	..	..	..	..	..	..	Ferrara		
127	158	26	13	1	1	1	..	..	2	4	21	43	68	69	55	55	105	64	21	9	1	..	..	..	..	Firenze		
25	42	11	1	2	..	..	..	..	1	3	10	17	17	20	17	11	33	27	11	5	1	..	..	..	..	Foggia		
58	72	31	7	..	..	..	..	..	2	22	33	58	53	45	45	38	52	36	12	6	1	1	..	..	..	Forlì		
22	44	14	6	3	2	2	1	..	1	7	18	25	13	21	17	18	35	16	9	2	..	..	..	..	..	Genova		
21	24	11	4	..	..	..	..	..	1	4	5	10	9	7	9	18	14	7	..	..	..	..	..	..	1	Girgenti		
69	80	31	14	5	2	..	..	..	1	15	29	29	32	40	32	60	30	20	4	2	1	..	..	..	..	Grosseto		
19	30	12	6	..	..	..	..	..	..	6	5	7	16	7	11	16	11	5	3	..	..	..	..	..	..	..	Lecco	
44	53	13	4	2	..	..	..	..	1	5	19	16	22	19	14	39	21	2	4	..	..	..	..	..	..	..	Livorno	
61	78	18	4	1	1	..	..	..	..	1	16	24	38	29	23	47	21	24	3	1	..	..	..	..	..	..	Lucca	
33	28	7	5	1	..	..	..	..	..	1	8	10	16	15	16	22	14	10	1	..	..	..	..	..	..	..	Macerata	
19	38	11	1	1	..	..	..	..	3	2	13	17	6	7	11	38	20	4	1	1	..	..	..	..	..	..	Mantova	
65	105	29	6	6	1	1	..	..	7	8	26	32	39	36	18	68	34	26	11	1	1	1	..	..	..	..	Massa e Carrara	
73	125	43	17	6	..	1	..	..	2	8	35	77	85	93	85	51	104	62	25	13	3	..	..	..	..	Messina		
42	56	19	7	3	..	..	..	..	..	10	20	35	35	35	21	57	36	8	2	..	..	..	..	..	..	..	Milano	
113	165	70	31	16	2	3	..	..	3	20	43	49	54	71	72	74	114	92	51	23	4	1	..	..	..	..	Modena	
66	63	19	9	3	1	..	..	..	2	15	33	34	44	36	22	58	25	11	4	2	..	..	..	..	..	..	Napoli	
27	30	13	3	..	..	..	..	..	3	3	5	17	19	28	18	20	34	21	5	3	..	..	..	..	..	..	Novara	
71	112	46	20	10	1	..	..	..	1	12	26	38	42	89	44	35	83	48	18	8	3	1	1	..	..	..	Padova	
26	43	9	3	..	..	..	..	..	..	10	19	21	24	28	11	35	15	4	2	..	..	..	..	..	..	..	Palermo	
30	30	13	6	2	2	..	..	..	4	8	25	25	19	18	13	31	17	8	2	1	1	..	..	..	..	..	Parma	
99	142	57	20	7	3	..	..	..	6	16	40	54	58	67	74	127	80	22	7	1	..	..	..	..	..	..	Pavia	
49	43	14	..	..	..	..	..	..	1	1	8	16	16	15	10	41	15	6	1	2	..	..	..	..	..	..	Perugia	
18	31	8	2	..	..	..	..	..	1	6	15	12	28	29	17	29	15	5	..	..	..	..	..	..	..	..	Pesaro e Urbino	
40	53	14	2	..	1	1	..	..	1	5	6	14	8	10	27	35	22	10	2	2	..	..	..	..	..	..	Piacenza	
11	17	11	1	..	..	..	..	..	1	4	10	7	6	4	6	10	6	4	3	..	..	..	..	..	..	..	..	Pisa
33	51	16	10	4	1	..	2	..	2	9	19	23	19	24	29	20	38	34	11	5	..	1	..	..	..	..	Porto Maurizio	
44	50	12	2	..	..	..	..	..	2	1	7	23	19	17	22	33	21	5	2	..	..	..	..	..	..	..	..	Potenza
45	56	15	11	6	1	..	1	..	1	16	19	24	35	35	37	21	39	21	7	..	4	..	..	..	..	..	Ravenna	
30	32	7	2	1	..	..	..	..	..	4	13	15	20	13	19	38	10	4	1	..	..	..	..	..	..	..	..	Reggio di Calabria
145	289	98	30	15	6	1	..	..	2	16	37	48	67	67	82	95	173	99	43	14	8	1	2	..	..	..	Reggio nell'Emilia	
20	23	4	2	..	..	..	..	..	1	2	11	15	13	15	10	22	9	2	..	..	..	..	..	..	..	..	..	Roma
54	56	14	8	5	2	3	..	..	2	4	21	20	39	37	35	22	49	27	9	12	2	2	..	..	..	..	Rovigo	
23	23	10	5	5	1	..	..	..	1	8	13	23	25	9	19	11	24	16	5	1	..	..	..	..	..	..	Salerno	
33	40	13	3	..	..	..	..	..	1	1	5	13	26	18	21	22	35	11	3	..	..	..	..	..	..	..	Sassari	
32	43	11	6	2	2	3	..	..	2	4	8	19	16	18	21	13	29	13	6	2	..	..	..	..	..	..	..	Siena
8	9	3	..	..	..	..	..	..	1	5	6	8	9	6	5	11	8	2	2	..	..	..	..	..	..	..	..	Siracusa
50	65	21	11	4	..	..	..	..	2	2	7	13	22	24	25	14	27	17	4	..	1	1	..	..	..	..	Sondrio	
80	114	59	19	10	3	1	..	..	2	8	46	76	78	97	77	56	109	80	26	9	1	1	..	..	..	..	Teramo	
37	50	20	8	2	..	..	..	..	..	9	18	20	23	11	24	26	16	9	3	1	..	..	..	..	..	..	..	Torino
28	40	10	6	1	..	..	..	..	..	4	13	28	21	28	22	40	13	3	1	..	..	..	..	..	..	..	..	Trapani
62	94	21	10	..	..	..	..																					







L'ETÀ RISPETTIVA DEI CONIUGI.

Provincie.

DELLO SPOSO: 1822-18										DATA DI NASCITA DELLO SPOSO: PRIMA DEL 1818										PROVINCIE						
SCITA DELLA SPOSA										DATA DI NASCITA DELLA SPOSA																
1854-53	1852-48	1847-43	1842-38	1837-33	1832-28	1827-23	prima del 1823	ignota	dopo il 1869	1869-67	1866-65	1864-63	1862-61	1860-59	1858-57	1856-55	1854-53	1852-48	1847-43		1842-38	1837-33	1832-28	1827-23	prima del 1823	ignota
..	..	5	8	3	10	6	6	..	..	..	..	..	1	1	1	..	..	1	2	4	4	2	4	10	4	Alessandria
..	..	2	..	..	..	1	1	..	..	..	..	..	..	..	..	..	..	..	1	1	1	1	1	1	..	Ancona
..	..	3	..	..	..	..	..	..	..	..	..	..	..	..	..	..	..	..	..	..	..	..	..	..	..	Aquila degli Abr.
..	..	4	..	..	..	..	..	..	..	..	..	..	..	..	..	..	..	..	..	..	..	..	..	..	..	Arezzo
..	..	1	..	..	..	..	..	..	..	..	..	..	..	..	..	..	..	..	..	..	..	..	..	..	..	Ascoli Piceno
..	..	4	..	..	..	..	..	..	..	..	..	..	..	..	..	..	..	..	..	..	..	..	..	..	..	Avellino
..	..	1	..	..	..	..	..	..	..	..	..	..	..	..	..	..	..	..	..	..	..	..	..	..	..	Bari delle Puglie
..	..	1	..	..	..	..	..	..	..	..	..	..	..	..	..	..	..	..	..	..	..	..	..	..	..	Belluno
..	..	1	..	..	..	..	..	..	..	..	..	..	..	..	..	..	..	..	..	..	..	..	..	..	..	Benevento
..	..	4	..	..	..	..	..	..	..	..	..	..	..	..	..	..	..	..	..	..	..	..	..	..	..	Bergamo
..	..	4	..	..	..	..	..	..	..	..	..	..	..	..	..	..	..	..	..	..	..	..	..	..	..	Bologna
..	..	3	..	..	..	..	..	..	..	..	..	..	..	..	..	..	..	..	..	..	..	..	..	..	..	Brescia
..	..	1	..	..	..	..	..	..	..	..	..	..	..	..	..	..	..	..	..	..	..	..	..	..	..	Cagliari
..	..	2	..	..	..	..	..	..	..	..	..	..	..	..	..	..	..	..	..	..	..	..	..	..	..	Caltanissetta
..	..	2	..	..	..	..	..	..	..	..	..	..	..	..	..	..	..	..	..	..	..	..	..	..	..	Campobasso
..	..	1	..	..	..	..	..	..	..	..	..	..	..	..	..	..	..	..	..	..	..	..	..	..	..	Caserta
..	..	3	..	..	..	..	..	..	..	..	..	..	..	..	..	..	..	..	..	..	..	..	..	..	..	Catania
..	..	3	..	..	..	..	..	..	..	..	..	..	..	..	..	..	..	..	..	..	..	..	..	..	..	Catanzaro
..	..	1	..	..	..	..	..	..	..	..	..	..	..	..	..	..	..	..	..	..	..	..	..	..	..	Chieti
..	..	5	..	..	..	..	..	..	..	..	..	..	..	..	..	..	..	..	..	..	..	..	..	..	..	Como
..	..	1	..	..	..	..	..	..	..	..	..	..	..	..	..	..	..	..	..	..	..	..	..	..	..	Cosenza
..	..	6	..	..	..	..	..	..	..	..	..	..	..	..	..	..	..	..	..	..	..	..	..	..	..	Cremona
..	..	2	..	..	..	..	..	..	..	..	..	..	..	..	..	..	..	..	..	..	..	..	..	..	..	Cuneo
..	..	2	..	..	..	..	..	..	..	..	..	..	..	..	..	..	..	..	..	..	..	..	..	..	..	Ferrara
..	..	4	..	..	..	..	..	..	..	..	..	..	..	..	..	..	..	..	..	..	..	..	..	..	..	Firenze
..	..	1	..	..	..	..	..	..	..	..	..	..	..	..	..	..	..	..	..	..	..	..	..	..	..	Foggia
..	..	1	..	..	..	..	..	..	..	..	..	..	..	..	..	..	..	..	..	..	..	..	..	..	..	Forlì
..	..	1	..	..	..	..	..	..	..	..	..	..	..	..	..	..	..	..	..	..	..	..	..	..	..	Genova
..	..	3	..	..	..	..	..	..	..	..	..	..	..	..	..	..	..	..	..	..	..	..	..	..	..	Girgenti
..	..	4	..	..	..	..	..	..	..	..	..	..	..	..	..	..	..	..	..	..	..	..	..	..	..	Grosseto
..	..	..	..	..	..	..	..	..	..	..	..	..	..	..	..	..	..	..	..	..	..	..	..	..	..	Lecce
..	..	1	..	..	..	..	..	..	..	..	..	..	..	..	..	..	..	..	..	..	..	..	..	..	..	Livorno
..	..	1	..	..	..	..	..	..	..	..	..	..	..	..	..	..	..	..	..	..	..	..	..	..	..	Lucca
..	..	3	..	..	..	..	..	..	..	..	..	..	..	..	..	..	..	..	..	..	..	..	..	..	..	Macerata
..	..	2	..	..	..	..	..	..	..	..	..	..	..	..	..	..	..	..	..	..	..	..	..	..	..	Mantova
..	..	2	..	..	..	..	..	..	..	..	..	..	..	..	..	..	..	..	..	..	..	..	..	..	..	Massa e Carrara
..	..	1	..	..	..	..	..	..	..	..	..	..	..	..	..	..	..	..	..	..	..	..	..	..	..	Messina
..	..	5	..	..	..	..	..	..	..	..	..	..	..	..	..	..	..	..	..	..	..	..	..	..	..	Milano
..	..	1	..	..	..	..	..	..	..	..	..	..	..	..	..	..	..	..	..	..	..	..	..	..	..	Modena
..	..	9	..	..	..	..	..	..	..	..	..	..	..	..	..	..	..	..	..	..	..	..	..	..	..	Napoli
..	..	3	..	..	..	..	..	..	..	..	..	..	..	..	..	..	..	..	..	..	..	..	..	..	..	Novara
..	..	2	..	..	..	..	..	..	..	..	..	..	..	..	..	..	..	..	..	..	..	..	..	..	..	Padova
..	..	6	..	..	..	..	..	..	..	..	..	..	..	..	..	..	..	..	..	..	..	..	..	..	..	Palermo
..	..	2	..	..	..	..	..	..	..	..	..	..	..	..	..	..	..	..	..	..	..	..	..	..	..	Parma
..	..	4	..	..	..	..	..	..	..	..	..	..	..	..	..	..	..	..	..	..	..	..	..	..	..	Pavia
..	..	1	..	..	..	..	..	..	..	..	..	..	..	..	..	..	..	..	..	..	..	..	..	..	..	Perugia
..	..	1	..	..	..	..	..	..	..	..	..	..	..	..	..	..	..	..	..	..	..	..	..	..	..	Pesaro e Urbino
..	..	1	..	..	..	..	..	..	..	..	..	..	..	..	..	..	..	..	..	..	..	..	..	..	..	Piacenza
..	..	1	..	..	..	..	..	..	..	..	..	..	..	..	..	..	..	..	..	..	..	..	..	..	..	Pisa
..	..	3	..	..	..	..	..	..	..	..	..	..	..	..	..	..	..	..	..	..	..	..	..	..	..	Porto Maurizio
..	..	1	..	..	..	..	..	..	..	..	..	..	..	..	..	..	..	..	..	..	..	..	..	..	..	Potenza
..	..	2	..	..	..	..	..	..	..	..	..	..	..	..	..	..	..	..	..	..	..	..	..	..	..	Ravenna
..	..	1	..	..	..	..	..	..	..	..	..	..	..	..	..	..	..	..	..	..	..	..	..	..	..	Reggio di Calabria
..	..	5	..	..	..	..	..	..	..	..	..	..	..	..	..	..	..	..	..	..	..	..	..	..	..	Reggio nell'Emilia
..	..	3	..	..	..	..	..	..	..	..	..	..	..	..	..	..	..	..	..	..	..	..	..	..	..	Roma
..	..	5	..	..	..	..	..	..	..	..	..	..	..	..	..	..	..	..	..	..	..	..	..	..	..	Rovigo
..	..	1	..	..	..	..	..	..	..	..	..	..	..	..	..	..	..	..	..	..	..	..	..	..	..	Salerno
..	..	4	..	..	..	..	..	..	..	..	..	..	..	..	..	..	..	..	..	..	..	..	..	..	..	Sassari
..	..	3	..	..	..	..	..	..	..	..	..	..	..	..	..	..	..	..	..	..	..	..	..	..	..	Siena
..	..	3	..	..	..	..	..	..	..	..	..	..	..	..	..	..	..	..	..	..	..	..	..	..	..	Siracusa
..	..	5	..	..	..	..	..	..	..	..	..	..	..	..	..	..	..	..	..	..	..	..	..	..	..	Sondrio
..	..	7	..	..	..	..	..	..	..	..	..	..	..	..	..	..	..	..	..	..	..	..	..	..	..	Teramo
..	..	1	..	..	..	..	..	..	..	..	..	..	..	..	..	..	..	..	..	..	..	..	..	..	..	Torino
..	..	1	..	..	..	..	..	..	..	..	..	..	..	..	..	..	..	..	..	..	..	..	..	..	..	Trapani
..	..	2	..	..	..	..	..	..	..	..	..	..	..	..	..	..	..	..	..	..	..	..	..	..	..	Treviso
..	..	1	..	..	..	..	..	..	..	..	..	..	..	..	..	..	..	..	..	..	..	..	..	..	..	Udine
..	..	2	..	..	..	..	..	..	..	..	..	..	..	..	..	..	..	..	..	..	..	..	..	..	..	Venezia
..	..	1	..	..	..	..	..	..	..	..	..	..	..	..	..	..	..	..	..	..	..	..	..	..	..	Verona
..	..	1	..																							

TAVOLA III D. — DURATA DELLA VEDOVANZA

Anno 1883.

ANNO DELLA VEDOVANZA	Alessandria		Ancona		Aquila		Arezzo		Ascoli		Avellino		Bari		Belluno	
	Maschi	Femmine	Maschi	Femmine	Maschi	Femmine	Maschi	Femmine	Maschi	Femmine	Maschi	Femmine	Maschi	Femmine	Maschi	Femmine
Prima del 1871. . . . .	21	34	17	10	15	9	11	9	7	4	9	25	25	39	5	3
1871. . . . .	6	4	2	4	2	..	1	1	3	..	3	3	4	4	1	..
1872. . . . .	5	8	6	2	3	4	4	1	3	3	3	1	5	5	1	..
1873. . . . .	8	6	4	4	3	5	1	1	1	1	3	5	5	1	1	2
1874. . . . .	7	12	2	7	2	3	1	3	3	1	4	11	8	12	1	3
1875. . . . .	4	7	3	3	4	2	1	3	..	3	5	7	3	13	1	..
1876. . . . .	12	11	2	1	3	5	5	2	3	..	5	7	7	16	3	..
1877. . . . .	12	16	6	7	5	10	8	2	3	1	11	13	11	14	5	3
1878. . . . .	30	33	8	5	18	11	8	7	4	1	12	16	13	24	2	6
1879. . . . .	37	53	9	6	17	19	8	3	15	4	20	29	24	34	6	6
1880. . . . .	92	52	24	15	36	25	18	22	18	4	27	58	45	73	14	6
1881. . . . .	140	65	51	20	64	40	30	9	34	14	70	77	90	93	19	8
1882 { oltre 12 mesi. .	104	51	38	10	42	31	31	7	30	5	62	36	76	68	16	3
1882 { tra 6 e 12 mesi.	135	43	18	9	42	17	27	6	22	1	79	47	131	57	9	4
1882 { meno di 6 mesi.	58	..	6	..	19	1	8	..	6	..	48	1	80	..	5	..
1883 { più di 6 mesi. .	64	9	12	1	29	2	6	1	6	..	39	3	33	8	5	..
1883 { meno di 6 mesi.	104	1	12	..	74	1	18	..	22	..	79	1	142	..	5	..
Ignoto . . . . .	..	1	..	..	..	..	..	..	..	..	..	..	..	..	..	..
TOTALE . . . . .	839	386	220	104	378	185	186	77	180	42	479	340	702	461	99	4

ANNO DELLA VEDOVANZA	Chieti		Como		Cosenza		Cremona		Cuneo		Ferrara		Firenze		Foggia	
	Maschi	Femmine	Maschi	Femmine	Maschi	Femmine	Maschi	Femmine	Maschi	Femmine	Maschi	Femmine	Maschi	Femmine	Maschi	Femmine
Prima del 1871. . . . .	13	24	7	5	19	28	6	9	28	28	15	7	40	51	21	8
1871. . . . .	2	2	2	3	4	6	1	..	2	8	3	2	13	3	2	..
1872. . . . .	2	5	2	2	2	6	..	..	2	3	3	2	8	6	3	1
1873. . . . .	5	5	2	3	4	7	3	1	4	4	3	..	18	9	6	..
1874. . . . .	6	9	3	2	3	7	3	3	7	3	4	5	18	5	..	1
1875. . . . .	2	6	8	4	2	7	6	3	11	7	3	..	17	12	5	1
1876. . . . .	4	16	6	8	6	15	10	6	9	10	11	..	15	18	12	1
1877. . . . .	14	13	15	7	9	10	8	6	24	17	5	3	25	20	7	..
1878. . . . .	6	11	20	7	10	21	16	12	43	23	5	4	38	27	10	..
1879. . . . .	27	19	20	18	17	28	12	10	50	22	16	4	62	31	18	..
1880. . . . .	42	44	47	19	39	52	29	22	62	42	23	9	105	50	36	..
1881. . . . .	62	51	124	31	61	51	73	53	139	52	20	10	135	60	49	..
1882 { oltre 12 mesi. .	43	41	69	29	55	42	34	29	100	42	10	6	100	45	41	..
1882 { tra 6 e 12 mesi.	49	30	102	10	55	25	50	11	101	16	7	..	94	15	64	..
1882 { meno di 6 mesi.	38	2	74	1	56	1	22	..	38	..	..	..	24	..	40	..
1883 { più di 6 mesi. .	26	4	23	4	33	4	23	..	41	..	3	..	32	2	35	..
1883 { meno di 6 mesi.	111	2	72	1	104	2	26	2	81	..	2	..	49	..	111	..
Ignoto . . . . .	..	..	1	..	..	..	1	1	2	1	..	..	2	..	..	..
TOTALE . . . . .	452	284	597	154	479	312	323	168	744	278	133	52	795	354	460	4

DEGLI SPOSI PASSATI A SECONDE NOZZE.

Province.

Benevento		Bergamo		Bologna		Brescia		Cagliari		Caltanissetta		Campobasso		Caserta		Catania		Catanzaro	
Maschi	Femmine	Maschi	Femmine	Maschi	Femmine	Maschi	Femmine	Maschi	Femmine	Maschi	Femmine	Maschi	Femmine	Maschi	Femmine	Maschi	Femmine	Maschi	Femmine
11	11	12	7	17	16	17	16	18	26	19	24	16	23	25	32	25	45	14	24
3	6	3	1	8	4	7	3	2	10	..	4	..	2	2	6	3	6	1	8
2	2	..	4	3	4	5	3	6	8	2	2	4	2	4	7	7	9	2	4
1	2	3	4	4	8	6	4	3	2	1	9	3	4	6	7	9	3	5	5
3	4	5	5	9	6	10	6	8	8	2	8	4	9	7	12	3	14	3	6
7	5	7	3	10	5	7	9	9	18	3	8	7	19	10	14	7	12	2	7
5	4	10	4	14	7	14	9	17	13	2	11	6	19	14	19	8	16	5	16
7	7	11	7	12	5	17	13	22	21	2	16	16	32	14	22	16	21	14	16
9	11	13	14	17	10	29	27	17	29	6	19	19	29	20	36	13	30	20	14
23	20	25	19	35	12	37	31	32	20	16	17	35	42	63	65	22	36	18	38
21	42	41	20	46	21	56	39	64	45	21	39	40	71	86	103	40	53	56	49
46	54	75	32	86	21	95	47	82	54	37	48	85	76	129	157	85	73	82	76
32	36	53	29	36	14	72	49	63	23	22	23	63	56	89	91	69	66	52	56
40	14	51	13	38	2	45	14	46	8	58	23	67	37	117	76	82	62	59	34
18	..	12	..	5	1	17	1	11	..	33	1	44	..	47	..	32	..	40	..
24	2	25	1	8	2	25	..	18	1	20	5	35	6	54	8	35	5	27	11
44	..	27	..	11	..	18	..	35	1	57	..	99	..	146	2	97	..	69	2
..	..	..	..	..	..	..	1	1	..	..	..	..	..	..	..	1	..	..	..
296	220	373	163	359	138	477	272	454	287	281	257	543	427	833	657	554	451	469	366

Forlì		Genova		Girgenti		Grosseto		Lecce		Livorno		Lucca		Macerata		Mantova		Massa	
Maschi	Femmine	Maschi	Femmine	Maschi	Femmine	Maschi	Femmine	Maschi	Femmine	Maschi	Femmine	Maschi	Femmine	Maschi	Femmine	Maschi	Femmine	Maschi	Femmine
7	8	24	14	15	33	12	13	13	46	10	4	16	9	11	9	11	10	12	1
3	..	6	6	2	6	..	1	2	6	1	2	2	4	2	1	..	3	1	1
2	2	6	3	1	2	3	3	4	4	1	..	1	1	1	2	3	3	2	1
3	1	4	7	1	5	4	2	2	4	3	..	1	..	2	1	4	6	..	..
2	1	9	2	5	2	4	4	3	9	2	..	3	..	2	3	10	3	4	2
5	2	6	6	2	7	5	7	9	12	1	1	6	4	4	2	2	2	..	..
6	5	20	9	4	11	7	3	13	13	1	..	10	2	1	4	6	5	3	2
4	..	13	19	8	11	2	9	6	15	4	6	11	2	8	2	8	6	3	2
8	2	32	19	9	9	7	9	20	22	8	5	16	4	5	3	16	11	4	4
10	..	28	23	10	16	11	11	18	32	6	6	13	8	11	7	25	11	9	5
9	6	70	30	21	33	13	16	48	57	19	7	24	12	22	5	31	22	17	5
19	7	120	40	32	44	23	9	63	65	16	11	41	7	36	6	49	39	23	7
12	7	108	26	45	38	15	9	84	64	6	..	41	8	25	6	38	29	18	5
11	..	85	20	41	20	12	2	36	8	10	..	33	2	20	..	46	13	15	2
2	..	18	..	24	..	1	..	100	..	5	..	8	..	3	..	4	..	5	..
1	..	35	..	12	2	4	1	41	42	3	12	10	..	12	..	17	2	9	..
7	..	41	..	69	2	1	1	89	1	11	..	10	1	18	..	17	..	11	..
..	..	2	1	..	..	..	..	..	1	1	..	..	..	..	..	..	..	..	..
111	41	627	225	301	241	124	100	551	401	108	54	246	64	185	51	287	165	138	37

TAVOLA III D. — DURATA DELLA VEDOVANZA

Anno 1883.

ANNO DELLA VEDOVANZA	Messina		Milano		Modena		Napoli		Novara		Padova		Palermo		Parma	
	Maschi	Femmine	Maschi	Femmine	Maschi	Femmine	Maschi	Femmine	Maschi	Femmine	Maschi	Femmine	Maschi	Femmine	Maschi	Femmine
Prima del 1871. . . . .	10	22	20	30	8	8	48	76	15	11	5	11	35	67	16	3
1871. . . . .	5	1	2	5	5	2	6	16	3	7	2	3	4	8	1	3
1872. . . . .	..	7	4	11	5	3	9	20	4	3	1	4	7	5	3	3
1873. . . . .	3	3	7	12	3	4	12	14	4	3	3	3	4	9	6	2
1874. . . . .	3	4	8	11	7	3	18	18	8	9	4	4	3	11	6	2
1875. . . . .	3	8	6	15	11	4	17	14	8	9	4	10	13	17	9	2
1876. . . . .	8	6	13	20	10	6	25	20	5	13	7	7	15	20	11	2
1877. . . . .	11	12	22	13	12	6	27	32	13	11	10	2	13	24	15	5
1878. . . . .	12	11	36	29	18	10	50	49	13	21	19	11	24	30	14	8
1879. . . . .	22	21	43	45	33	12	60	65	38	44	27	14	25	35	29	24
1880. . . . .	40	38	68	65	39	16	98	92	48	22	45	26	52	50	26	16
1881. . . . .	73	66	101	117	72	25	152	137	115	62	53	17	118	77	33	35
1882 { oltre 12 mesi. . .	63	34	178	126	32	15	123	116	97	33	43	16	72	34	42	24
1882 { tra 6 e 12 mesi.	50	25	236	90	20	4	133	82	135	21	37	1	73	22	23	12
1882 { meno di 6 mesi.	17	3	119	1	6	..	45	..	66	..	5	..	44	1	11	..
1883 { più di 6 mesi. .	28	3	108	11	11	..	80	15	39	3	7	1	32	5	14	..
1883 { meno di 6 mesi.	48	1	165	1	8	..	143	..	86	..	1	..	107	2	24	..
Ignoto . . . . .	..	..	..	..	..	..	1	..	..	..	..	..	1	..	..	..
TOTALE . . . . .	396	265	1236	602	300	118	1047	766	697	272	273	130	642	417	283	141

ANNO DELLA VEDOVANZA	Reggio Emilia		Roma		Rovigo		Salerno		Sassari		Siena		Siracusa		Sondrio	
	Maschi	Femmine	Maschi	Femmine	Maschi	Femmine	Maschi	Femmine	Maschi	Femmine	Maschi	Femmine	Maschi	Femmine	Maschi	Femmine
Prima del 1871. . . . .	8	8	48	40	4	9	17	26	8	11	4	12	14	42	..	..
1871. . . . .	1	1	14	11	1	1	4	8	3	1	1	..	4	4	..	..
1872. . . . .	2	1	18	17	3	1	6	6	5	4	3	1	2	4	1	..
1873. . . . .	..	1	15	16	2	1	1	6	3	1	5	1	3	5	..	..
1874. . . . .	2	2	17	16	..	4	3	8	3	7	6	1	2	4	2	..
1875. . . . .	6	1	24	25	4	4	7	10	5	3	4	9	2	10	1	..
1876. . . . .	7	..	23	20	13	..	10	11	7	6	2	3	9	6	2	..
1877. . . . .	9	4	23	30	9	3	13	22	10	11	4	4	7	15	5	..
1878. . . . .	11	4	34	32	10	8	23	22	12	19	8	5	5	16	2	..
1879. . . . .	8	11	70	55	13	8	30	26	25	12	17	9	9	28	6	..
1880. . . . .	28	14	80	76	22	15	50	76	30	31	24	11	23	45	9	..
1881. . . . .	43	15	126	91	39	22	76	71	49	27	37	16	50	49	19	..
1882 { oltre 12 mesi. .	29	7	74	63	22	11	72	54	29	24	23	13	42	38	11	..
1882 { tra 6 e 12 mesi.	25	4	60	18	17	3	72	31	21	3	18	7	52	32	9	..
1882 { meno di 6 mesi.	9	..	16	..	3	..	38	..	14	..	5	..	34	1	10	..
1883 { più di 6 mesi. .	7	..	19	7	6	..	29	6	4	..	7	..	16	9	9	..
1883 { meno di 6 mesi.	11	1	53	..	5	1	97	2	23	..	10	..	117	2	6	..
Ignoto . . . . .	..	..	3	4	1	..	1	..	..	..	..	..	..	1	..	..
TOTALE . . . . .	206	74	717	521	174	91	549	385	248	160	178	92	391	311	92	3



DEGLI SPOSI PASSATI A SECONDE NOZZE.

**Province.**

Pavia		Perugia		Pesaro		Piacenza		Pisa		Porto Maurizio		Potenza		Ravenna		Reggio Calabria	
Maschi	Femmine	Maschi	Femmine	Maschi	Femmine	Maschi	Femmine	Maschi	Femmine	Maschi	Femmine	Maschi	Femmine	Maschi	Femmine	Maschi	Femmine
8	20	36	18	15	6	10	5	4	11	5	2	13	51	5	5	8	12
..	5	5	1	1	1	..	1	4	..	1	..	5	10	3	..	..	4
4	1	7	6	1	..	1	1	7	1	2	..	9	8	1	..	3	3
2	2	4	6	..	..	2	..	5	3	..	2	2	8	1	1	8	..
4	7	6	5	2	1	3	3	4	5	..	1	5	16	3	2	5	3
3	7	12	8	5	2	5	6	5	2	2	1	8	21	5	1	4	8
5	6	9	8	6	1	3	7	8	4	1	1	5	24	4	2	3	4
3	4	10	4	3	1	7	3	4	2	3	3	16	20	4	2	14	10
13	13	15	16	5	4	13	11	11	5	9	6	14	35	5	1	9	15
19	20	40	21	7	5	10	11	12	10	5	7	30	63	6	2	23	20
37	26	52	8	18	7	22	16	29	9	12	4	62	92	19	6	21	38
75	35	59	21	24	12	53	25	38	13	15	4	84	104	18	3	45	49
71	52	44	16	18	6	40	27	20	4	11	8	89	81	11	4	57	41
81	34	43	3	14	2	32	6	21	2	4	1	108	54	7	1	60	21
35	..	21	..	2	..	13	..	2	..	7	..	78	..	2	1	31	..
34	3	14	3	12	..	18	4	6	..	6	..	41	3	3	..	16	2
59	..	31	..	5	..	21	..	10	..	3	1	214	2	4	..	58	..
..	..	..	..	1	..	..	..	..	..	2	2	..	1	..	..	2	..
55	235	408	144	139	48	253	126	190	71	88	43	783	593	92	31	367	233

Teramo		Torino		Trapani		Treviso		Udine		Venezia		Verona		Vicenza		Regno	
Maschi	Femmine	Maschi	Femmine	Maschi	Femmine	Maschi	Femmine	Maschi	Femmine	Maschi	Femmine	Maschi	Femmine	Maschi	Femmine	Maschi	Femmine
14	10	44	37	15	25	1	5	8	7	4	1	8	14	10	7	1032	1307
..	1	8	11	..	1	3	1	4	2	5	2	7	4	7	4	208	241
3	3	9	7	3	6	4	4	6	2	1	1	5	2	3	1	253	260
1	2	9	9	3	5	2	1	5	3	7	7	7	2	1	2	266	273
4	3	18	10	..	2	3	1	4	8	10	5	3	6	5	2	341	394
6	7	9	13	3	3	3	3	6	3	6	10	7	7	7	3	406	485
4	5	21	19	1	4	8	4	11	6	1	6	14	7	7	5	557	555
8	7	31	22	5	8	8	9	18	6	15	2	16	13	14	2	748	700
12	6	33	37	5	9	17	14	23	11	5	15	24	15	13	11	1048	1038
22	14	53	47	11	18	19	11	27	16	21	14	29	17	14	10	1608	1448
23	30	92	54	20	25	34	21	51	19	41	18	37	22	54	15	2699	2237
37	23	170	86	27	40	55	25	85	17	39	24	66	37	54	28	4585	2960
46	22	141	71	29	26	49	12	52	13	40	22	50	26	38	12	3552	2190
53	17	133	34	42	11	24	2	41	..	19	1	44	9	41	3	3625	1234
14	1	50	..	29	1	6	..	6	1	4	..	6	..	7	..	1706	19
19	1	67	8	19	2	5	..	18	1	13	..	20	2	20	..	1572	231
35	..	128	..	62	1	7	..	10	..	6	1	11	..	10	..	3464	35
..	..	2	..	..	..	..	..	..	..	..	..	1	..	..	..	26	14
301	152	1018	465	274	187	248	113	375	115	237	129	355	183	305	105	27696	15621

TAVOLA III E. — ETÀ DEI CONIUGI PER SESSO E STATO CIVILE.

Anno 1863.

Compartimenti.

ANNO DI NASCITA DEI CONIUGI	NUMERO DEI CONIUGI									
	COMPLESSO		CELIBI		CELIBI E VEDOVE		VEDOVI E NUBILI		VEDOVI	
	Maschi	Femmine	Maschi	Femmine	Maschi	Femmine	Maschi	Femmine	Maschi	Femmine

COMPARTIMENTO DEL PIEMONTE.

Dopo il 1869 . . . . .	..	2	..	1	..	..	..	1	..	..
1869-67. . . . .	1	431	1	417	..	..	..	14	..	..
1866-65. . . . .	73	2336	72	2251	1	1	..	84	..	..
1864-63. . . . .	528	4705	524	4492	4	7	..	205	..	1
1862-61. . . . .	2203	4833	2179	4529	15	20	9	277	..	7
1860-59. . . . .	4052	3590	3964	3231	51	38	34	298	3	23
1858-57. . . . .	4169	2227	4020	1908	57	48	87	253	5	18
1856-55. . . . .	3152	1487	2929	1149	80	62	137	250	6	26
1854-53. . . . .	2251	1031	2002	694	42	67	191	230	16	40
1852-48. . . . .	3183	1394	2491	757	112	122	515	414	65	101
1847-43. . . . .	1673	795	996	309	89	121	505	242	83	124
1842-38. . . . .	965	470	414	120	64	74	373	150	114	126
1837-33. . . . .	640	269	202	42	51	31	278	77	109	119
1832-28. . . . .	387	144	74	12	41	23	160	18	112	91
1827-23. . . . .	268	71	34	8	11	7	116	6	107	50
1822-18. . . . .	174	59	14	2	8	6	62	4	90	47
Prima del 1818 . . . . .	125	8	6	..	..	..	56	..	63	..
Ignoto . . . . .	9	..	6	6	1	..	1	1	1	1
TOTALE . . . . .	23853	23853	19928	19928	627	627	2524	2524	774	774

COMPARTIMENTO DELLA LIGURIA.

Dopo il 1869 . . . . .	..	..	..	..	..	..	..	..	..	..
1869-67. . . . .	..	90	..	87	..	..	..	3	..	..
1866-65. . . . .	18	578	18	559	..	2	..	17	..	..
1864-63. . . . .	129	1123	127	1077	1	..	1	46	..	..
1862-61. . . . .	495	1288	489	1213	5	8	1	67	..	..
1860-59. . . . .	870	983	855	907	9	5	5	70	1	1
1858-57. . . . .	1157	675	1128	605	18	9	10	55	1	6
1856-55. . . . .	864	430	829	359	15	9	20	60	..	2
1854-53. . . . .	668	292	610	216	14	14	42	59	2	3
1852-48. . . . .	1005	402	841	230	27	48	130	102	7	22
1847-43. . . . .	466	226	286	103	30	26	135	77	15	20
1842-38. . . . .	254	83	121	29	19	12	94	22	19	20
1837-33. . . . .	154	60	60	14	11	14	61	20	22	12
1832-28. . . . .	85	31	23	4	4	8	42	9	16	10
1827-23. . . . .	51	10	9	..	4	3	30	..	8	7
1822-18. . . . .	29	6	4	..	2	2	15	..	8	4
Prima del 1818 . . . . .	33	..	3	..	1	..	21	..	8	..
Ignoto . . . . .	5	5	3	3	1	1	1	1	..	..
TOTALE . . . . .	6282	6282	5406	5406	161	161	608	608	107	107

COMPARTIMENTO DELLA LOMBARDIA.

Dopo il 1869 . . . . .	..	..	..	..	..	..	..	..	..	..
1869-67. . . . .	4	101	4	96	..	..	..	5	..	..
1866-65. . . . .	23	1342	22	1293	1	1	..	48	..	..
1864-63. . . . .	218	5041	215	4834	3	4	..	202	..	1
1862-61. . . . .	1842	7229	1830	6856	10	14	2	352	..	7
1860-59. . . . .	4473	5475	4387	5048	39	55	45	356	2	16
1858-57. . . . .	5873	3306	5690	2815	100	61	75	401	8	29
1856-55. . . . .	4960	2040	4662	1594	112	70	173	329	13	47
1854-53. . . . .	3239	1190	2901	820	73	83	249	247	16	40
1852-48. . . . .	4099	1694	3250	905	147	188	639	450	63	151
1847-43. . . . .	2032	898	1098	322	126	146	663	248	145	182
1842-38. . . . .	1183	528	421	116	93	110	497	183	172	164
1837-33. . . . .	684	302	167	42	64	52	280	71	173	137
1832-28. . . . .	385	145	72	13	42	26	141	24	130	82
1827-23. . . . .	200	96	19	4	17	22	66	9	98	61
1822-18. . . . .	122	45	15	..	8	6	34	1	65	38
Prima del 1818 . . . . .	97	..	5	..	3	..	19	..	70	..
Ignoto . . . . .	6	8	5	5	1	1	..	2	..	..
TOTALE . . . . .	29440	29440	24763	24763	839	839	2883	2883	955	955

TAVOLA III E. — ETÀ DEI CONIUGI PER SESSO E STATO CIVILE.

Anno 1883.

Compartimenti.

ANNO DI NASCITA DEI CONIUGI	NUMERO DEI CONIUGI									
	COMPLESSO		CELIBI		CELIBI E VEDOVE		VEDOVI E NUBILI		VEDOVI	
	Maschi	Femmine	Maschi	Femmine	Maschi	Femmine	Maschi	Femmine	Maschi	Femmine

COMPARTIMENTO DEL VENETO.

Dopo il 1869 . . . . .	..	..	..	..	..	..	..	..	..	..
1869-67. . . . .	3	44	3	44	..	..	..	..	..	..
1866-65. . . . .	16	583	16	566	..	..	..	17	..	..
1864-63. . . . .	205	2594	202	2517	2	1	1	75	..	1
1862-61. . . . .	1344	4536	1340	4373	3	8	1	155	..	..
1860-59. . . . .	2846	3881	2817	3685	17	15	12	170	..	11
1858-57. . . . .	3724	2699	3653	2458	31	23	37	199	3	19
1856-55. . . . .	3118	1643	3033	1430	27	38	56	150	2	25
1854-53. . . . .	2111	963	1978	749	34	37	91	138	8	39
1852-48. . . . .	3080	1282	2623	795	88	93	328	303	41	91
1847-43. . . . .	1375	614	844	245	69	70	375	182	87	117
1842-38. . . . .	701	303	288	83	41	44	257	86	115	90
1837-33. . . . .	431	147	118	20	26	17	185	33	102	77
1832-28. . . . .	205	65	41	6	15	13	85	12	64	34
1827-23. . . . .	143	35	16	5	10	6	59	2	58	22
1822-18. . . . .	67	21	4	3	3	1	28	1	32	16
Prima del 1818 . . . . .	42	..	3	..	..	..	9	..	30	..
Ignoto . . . . .	2	3	2	2	..	..	..	1	..	..
TOTALE . . . . .	19413	19413	16981	16981	366	366	1524	1524	542	542

COMPARTIMENTO DELL'EMILIA.

Dopo il 1869 . . . . .	..	2	..	2	..	..	..	..	..	..
1869-67. . . . .	2	57	2	55	..	..	..	1	..	1
1866-65. . . . .	22	528	22	517	..	..	..	11	..	..
1864-63. . . . .	251	1956	250	1891	..	..	1	65	..	..
1862-61. . . . .	843	3175	841	3032	2	1	..	108	..	4
1860-59. . . . .	1990	2963	1975	2815	8	7	7	133	..	8
1858-57. . . . .	2703	2176	2660	1987	12	22	28	153	3	14
1856-55. . . . .	2339	1414	2269	1229	26	28	41	143	3	14
1854-53. . . . .	1731	846	1627	677	17	23	71	120	6	26
1852-48. . . . .	2773	1244	2405	882	56	53	277	241	31	68
1847-43. . . . .	1371	632	964	354	41	47	302	155	64	76
1842-38. . . . .	684	295	365	102	37	30	207	85	75	78
1837-33. . . . .	413	165	162	38	27	21	143	37	81	69
1832-28. . . . .	199	83	49	10	18	11	74	11	58	51
1827-23. . . . .	141	55	25	9	5	11	52	9	59	26
1822-18. . . . .	96	33	8	..	7	3	43	1	38	29
Prima del 1818 . . . . .	76	..	5	..	1	..	27	..	43	..
Ignoto . . . . .	1	1	1	1	..	..	..	..	..	..
TOTALE . . . . .	15625	15625	13631	13631	257	257	1273	1273	464	464

COMPARTIMENTO DELL'UMBRIA.

Dopo il 1869 . . . . .	..	..	..	..	..	..	..	..	..	..
1869-67. . . . .	3	17	3	17	..	..	..	..	..	..
1866-65. . . . .	3	115	3	114	..	..	..	1	..	..
1864-63. . . . .	32	362	32	350	..	..	..	12	..	..
1862-61. . . . .	120	658	119	634	1	1	..	22	..	1
1860-59. . . . .	431	804	428	770	2	6	1	28	..	..
1858-57. . . . .	621	636	615	586	4	2	2	47	..	1
1856-55. . . . .	651	521	626	486	10	6	15	28	..	1
1854-53. . . . .	538	391	517	329	3	26	18	35	..	1
1852-48. . . . .	995	511	907	401	25	22	59	78	4	10
1847-43. . . . .	553	290	450	202	24	18	72	59	7	11
1842-38. . . . .	253	124	179	80	9	9	59	27	6	8
1837-33. . . . .	131	43	63	21	8	3	54	13	9	6
1832-28. . . . .	81	21	35	5	5	1	34	8	7	7
1827-23. . . . .	50	6	17	2	3	2	23	1	7	1
1822-18. . . . .	22	4	2	2	..	..	15	1	5	1
Prima del 1818 . . . . .	21	..	5	..	2	..	11	..	3	..
Ignoto . . . . .	..	2	..	2	..	..	..	..	..	..
TOTALE . . . . .	4505	4505	4001	4001	96	96	360	360	48	48

TAVOLA III E. — ETÀ DEI CONIUGI PER SESSO E STATO CIVILE.

Anno 1883.

Compartimenti.

ANNO DI NASCITA  DEI  CONIUGI	NUMERO DEI CONIUGI									
	COMPLESSO		CELIBI		CELIBI E VEDOVE		VEDOVI E NUBILI		VEDOVI	
	Maschi	Femmine	Maschi	Femmine	Maschi	Femmine	Maschi	Femmine	Maschi	Femmine

COMPARTIMENTO DELLE MARCHE.

Dopo il 1869 . . . . .	..	..	..	..	..	..	..	..	..	..	..
1869-67. . . . .	..	13	..	13	..	..	..	..	..	..	..
1866-65. . . . .	1	131	1	127	..	..	..	4	..	..	..
1864-63. . . . .	52	567	52	552	..	..	..	15	..	..	..
1862-61. . . . .	255	1155	253	1125	1	..	1	30	..	..	..
1860-59. . . . .	688	1543	683	1485	3	5	2	51	..	..	2
1858-57. . . . .	1238	1295	1227	1234	8	5	3	55	..	..	1
1856-55. . . . .	1176	905	1157	840	6	9	13	55	..	..	1
1854-53. . . . .	997	624	946	541	21	14	29	66	1	..	3
1852-48. . . . .	1809	857	1663	653	40	40	103	153	3	..	11
1847-43. . . . .	725	455	569	293	30	33	118	107	8	..	22
1842-38. . . . .	396	191	274	98	16	24	93	57	13	..	12
1837-33. . . . .	223	88	104	27	14	14	95	30	10	..	17
1832-28. . . . .	144	30	43	7	12	9	73	7	16	..	7
1827-23. . . . .	85	16	18	2	2	1	46	2	19	..	11
1822-18. . . . .	40	5	2	1	1	1	26	..	11	..	3
Prima del 1818 . . . . .	46	..	6	..	1	..	30	..	9	..	..
Ignoto . . . . .	..	..	..	..	..	..	..	..	..	..	..
TOTALE . . . . .	7875	7875	6998	6998	155	155	632	632	90	..	90

COMPARTIMENTO DELLA TOSCANA.

Dopo il 1869 . . . . .	..	1	..	1	..	..	..	..	..	..	..
1869-67. . . . .	2	113	2	109	..	..	..	4	..	..	..
1866-65. . . . .	54	743	54	715	..	..	..	28	..	..	..
1864-63. . . . .	354	2325	349	2251	5	..	..	73	..	..	1
1862-61. . . . .	1179	3537	1167	3386	10	7	2	139	..	..	5
1860-59. . . . .	2265	3226	2239	3044	15	19	10	159	1	..	4
1858-57. . . . .	3056	2238	2975	2091	43	14	35	126	3	..	7
1856-55. . . . .	2428	1511	2326	1318	34	24	67	155	1	..	14
1854-53. . . . .	2097	1113	1942	881	38	54	108	155	9	..	23
1852-48. . . . .	3245	1584	2793	1099	95	104	324	325	32	..	56
1847-43. . . . .	1451	745	1026	400	63	90	314	198	48	..	57
1842-38. . . . .	728	339	341	116	57	55	259	103	71	..	65
1837-33. . . . .	428	208	145	39	32	43	179	57	72	..	69
1832-28. . . . .	264	112	74	16	35	20	111	26	44	..	50
1827-23. . . . .	177	54	29	4	9	11	74	8	65	..	31
1822-18. . . . .	87	38	12	6	7	5	39	6	29	..	21
Prima del 1818 . . . . .	72	..	2	..	2	..	40	..	28	..	..
Ignoto . . . . .	8	8	8	8	..	..	..	..	..	..	..
TOTALE . . . . .	17895	17895	15484	15484	446	446	1562	1562	403	..	403

COMPARTIMENTO DI ROMA.

Dopo il 1869 . . . . .	..	1	..	1	..	..	..	..	..	..	..
1869-67. . . . .	2	52	2	50	..	..	..	2	..	..	..
1866-65. . . . .	17	294	17	284	..	..	..	10	..	..	..
1864-63. . . . .	98	623	96	595	2	..	..	28	..	..	..
1862-61. . . . .	257	990	253	945	4	4	..	41	..	..	..
1860-59. . . . .	705	1123	683	1057	19	8	3	56	..	..	2
1858-57. . . . .	1030	888	993	820	29	13	8	52	..	..	5
1856-55. . . . .	976	704	931	606	30	24	13	65	2	..	9
1854-53. . . . .	843	501	788	427	29	21	24	42	2	..	11
1852-48. . . . .	1434	920	1222	715	94	73	96	103	22	..	29
1847-43. . . . .	754	405	546	215	60	86	124	73	24	..	31
1842-38. . . . .	342	205	181	85	38	46	99	39	24	..	35
1837-33. . . . .	182	99	74	23	16	35	67	8	32	..	33
1832-28. . . . .	101	45	35	10	5	14	37	10	24	..	11
1827-23. . . . .	84	26	14	7	4	7	37	2	29	..	10
1822-18. . . . .	40	15	4	..	2	4	18	1	16	..	10
Prima del 1818 . . . . .	28	..	2	..	3	..	13	..	10	..	..
Ignoto . . . . .	2	4	1	2	1	1	..	..	..	..	1
TOTALE . . . . .	6895	6895	5842	5842	336	336	532	532	185	..	185

TAVOLA III E. — ETÀ DEI CONIUGI PER SESSO E STATO CIVILE.

Anno 1883.

Compartimenti.

ANNO DI NASCITA DEI CONIUGI	NUMERO DEI CONIUGI									
	COMPLESSO		CELIBI		CELIBI E VEDOVE		VEDOVI E NUBILI		VEDOVI	
	Maschi	Femmine	Maschi	Femmine	Maschi	Femmine	Maschi	Femmine	Maschi	Femmine

COMPARTIMENTO DEGLI ABRUZZI E MOLISE.

Dopo il 1869 . . . . .	..	1	..	..	..	..	..	1	..	..
1869-67. . . . .	..	221	..	219	..	..	..	2	..	..
1866-65. . . . .	101	777	99	752	2	..	..	25	..	..
1864-63. . . . .	507	1605	496	1525	10	4	1	76	..	..
1862-61. . . . .	964	2083	933	1958	28	9	2	116	1	..
1860-59. . . . .	2039	2106	1965	1952	48	21	22	125	4	8
1858-57. . . . .	2364	1864	2267	1681	49	31	45	149	3	3
1856-55. . . . .	1719	1211	1615	1050	36	41	60	101	8	19
1854-53. . . . .	1297	813	1187	660	38	37	60	94	12	22
1852-48. . . . .	1783	1055	1442	683	74	113	221	174	46	85
1847-43. . . . .	829	462	506	222	62	72	208	90	53	78
1842-38. . . . .	459	315	196	82	39	59	159	62	65	112
1837-33. . . . .	338	197	79	46	32	27	117	24	110	100
1832-28. . . . .	182	106	36	15	11	7	56	16	79	68
1827-23. . . . .	181	83	21	6	5	12	62	3	93	62
1822-18. . . . .	98	63	11	2	1	2	20	3	66	56
Prima del 1818 . . . . .	103	..	2	..	..	..	28	..	73	..
Ignoto . . . . .	2	4	2	4	..	..	..	..	..	..
TOTALE . . . . .	12966	12966	10857	10857	435	455	1061	1061	613	613

COMPARTIMENTO DELLA CAMPANIA.

Dopo il 1869 . . . . .	..	1	..	..	..	..	..	1	..	..
1869-67. . . . .	11	328	8	318	3	..	..	9	..	1
1866-65. . . . .	147	1445	136	1378	11	1	..	68	..	..
1864-63. . . . .	804	3251	753	3099	49	5	2	147	..	..
1862-61. . . . .	2077	4415	1952	4172	120	17	5	223	..	3
1860-59. . . . .	3923	4555	3753	4232	143	51	26	261	1	11
1858-57. . . . .	4556	3292	4320	2968	162	69	64	235	10	20
1856-55. . . . .	3799	2360	3555	2019	119	89	108	223	17	29
1854-53. . . . .	2527	1395	2169	1070	201	92	145	195	12	38
1852-48. . . . .	3521	2090	2895	1325	156	308	397	316	73	141
1847-43. . . . .	1709	1118	1069	473	125	251	391	194	124	200
1842-38. . . . .	991	667	432	211	99	163	304	109	156	184
1837-33. . . . .	617	420	171	75	28	105	235	65	183	175
1832-28. . . . .	438	225	97	28	16	51	152	17	173	129
1827-23. . . . .	357	164	47	13	8	35	126	16	176	100
1822-18. . . . .	209	113	18	11	5	8	69	3	117	91
Prima del 1818 . . . . .	152	..	15	..	..	..	56	..	81	..
Ignoto . . . . .	6	5	5	3	..	..	1	1	..	1
TOTALE . . . . .	25844	25844	21395	21395	1245	1245	2081	2081	1123	1123

COMPARTIMENTO DELLE PUGLIE.

Dopo il 1869 . . . . .	..	..	..	..	..	..	..	..	..	..
1869-67. . . . .	9	306	9	298	..	..	..	8	..	..
1866-65. . . . .	49	1302	47	1253	1	3	1	46	..	..
1864-63. . . . .	349	2391	342	2307	7	6	..	77	..	1
1862-61. . . . .	1035	2876	996	2728	35	18	4	129	..	1
1860-59. . . . .	2508	2264	2427	2116	68	31	12	107	1	10
1858-57. . . . .	3118	1637	2987	1460	87	42	40	113	4	22
1856-55. . . . .	2454	1147	2306	944	75	61	67	114	6	28
1854-53. . . . .	1359	622	1218	484	56	46	69	67	16	25
1852-48. . . . .	1754	926	1380	539	102	127	205	154	67	106
1847-43. . . . .	778	531	418	197	69	119	201	91	90	124
1842-38. . . . .	479	310	166	72	44	64	165	57	104	117
1837-33. . . . .	325	203	84	33	28	41	108	36	105	93
1832-28. . . . .	219	108	33	7	14	21	69	20	98	60
1827-23. . . . .	143	72	20	4	5	9	47	8	71	51
1822-18. . . . .	92	59	6	7	1	4	21	4	64	44
Prima del 1818 . . . . .	82	..	5	..	..	..	21	..	56	..
Ignoto . . . . .	5	4	4	4	..	..	1	..	..	..
TOTALE . . . . .	14758	14758	12453	12453	592	592	1031	1031	682	682

TAVOLA III E. — ETÀ DEI CONIUGI PER SESSO E STATO CIVILE.

Anno 1883.

Compartimenti.

ANNO DI NASCITA DEI CONIUGI	NUMERO DEI CONIUGI									
	COMPLESSO		CELIBI		CELIBI E VEDOVE		VEDOVI E NUBILI		VEDOVI	
	Maschi	Femmine	Maschi	Femmine	Maschi	Femmine	Maschi	Femmine	Maschi	Femmine

COMPARTIMENTO DELLA BASILICATA.

Dopo il 1869 . . . . .	..	..	..	..	..	..	..	..	..	..	..
1869-67. . . . .	..	190	..	183	..	1	..	6	..	..	..
1866-65. . . . .	28	593	28	568	..	..	..	25	..	..	..
1864-63. . . . .	245	983	237	920	7	4	1	59	..	..	..
1862-61. . . . .	542	778	516	718	23	7	3	51	..	..	2
1860-59. . . . .	1025	591	978	526	34	17	11	39	2	9	2
1858-57. . . . .	890	420	835	341	39	23	14	49	2	7	7
1856-55. . . . .	524	283	463	198	25	20	28	52	8	13	13
1854-53. . . . .	300	166	248	109	14	19	34	23	4	15	15
1852-48. . . . .	443	277	284	113	38	59	99	53	22	52	52
1847-43. . . . .	234	166	89	45	24	38	73	29	48	54	54
1842-38. . . . .	167	118	46	16	9	20	56	17	56	65	65
1837-33. . . . .	111	78	17	9	9	7	35	6	50	56	56
1832-28. . . . .	78	55	4	2	2	7	24	4	48	42	42
1827-23. . . . .	88	42	7	5	2	3	17	3	62	31	31
1822-18. . . . .	42	24	1	2	..	1	7	..	34	21	21
Prima del 1818 . . . . .	47	..	2	..	..	..	14	..	31	..	..
Ignoto . . . . .	..	..	..	..	..	..	..	..	..	..	..
TOTALE . . . . .	4764	4764	3755	3755	226	226	416	416	367	367	367

COMPARTIMENTO DELLE CALABRIE.

Dopo il 1869 . . . . .	..	..	..	..	..	..	..	..	..	..	..
1869-67. . . . .	..	370	..	351	..	..	..	19	..	..	..
1866-65. . . . .	66	1130	65	1085	..	1	1	43	..	1	1
1864-63. . . . .	282	1732	275	1615	6	11	1	105	..	1	1
1862-61. . . . .	838	1768	821	1655	12	16	5	95	..	2	2
1860-59. . . . .	1765	1661	1675	1502	75	21	14	130	1	8	8
1858-57. . . . .	1973	1167	1855	922	91	43	23	115	4	17	17
1856-55. . . . .	1592	816	1477	633	66	68	47	98	2	17	17
1854-53. . . . .	975	505	830	368	67	52	72	75	6	10	10
1852-48. . . . .	1556	739	1207	428	113	133	208	122	28	56	56
1847-43. . . . .	698	374	413	166	56	80	184	72	45	56	56
1842-38. . . . .	413	234	172	63	30	64	150	48	61	59	59
1837-33. . . . .	220	150	59	36	22	37	88	18	51	59	59
1832-28. . . . .	188	77	32	11	13	21	71	14	72	31	31
1827-23. . . . .	114	40	15	3	5	8	49	7	45	22	22
1822-18. . . . .	73	19	10	1	3	4	39	1	21	13	13
Prima del 1818 . . . . .	30	..	4	..	..	..	10	..	16	..	..
Ignoto . . . . .	3	4	2	3	..	..	1	1	..	..	..
TOTALE . . . . .	10786	10786	8912	8912	559	559	963	963	352	352	352

COMPARTIMENTO DELLA SICILIA.

Dopo il 1869 . . . . .	..	1	..	1	..	..	..	..	..	..	..
1869-67. . . . .	4	1492	4	1464	..	2	..	25	..	1	1
1866-65. . . . .	67	3032	64	2926	2	7	1	99	..	..	..
1864-63. . . . .	482	4069	460	3885	22	14	..	167	..	3	3
1862-61. . . . .	2035	4570	1966	4263	58	46	10	258	1	3	3
1860-59. . . . .	3652	3329	3490	3071	126	59	36	187	..	12	12
1858-57. . . . .	5198	2474	4950	2168	184	98	58	184	6	24	24
1856-55. . . . .	4005	1807	3728	1477	161	113	109	200	7	17	17
1854-53. . . . .	2842	1142	2571	865	122	104	128	144	21	29	29
1852-48. . . . .	3872	1898	3132	1200	256	278	411	322	73	98	98
1847-43. . . . .	1618	965	998	442	148	220	396	188	76	115	115
1842-38. . . . .	870	591	371	167	100	168	304	116	95	140	140
1837-33. . . . .	513	349	158	62	55	91	173	67	127	129	129
1832-28. . . . .	343	190	75	29	23	40	133	22	112	99	99
1827-23. . . . .	291	145	35	21	23	31	111	17	192	76	76
1822-18. . . . .	208	131	33	14	9	24	71	7	95	86	86
Prima del 1818 . . . . .	189	..	20	..	7	..	65	..	97	..	..
Ignoto . . . . .	7	11	6	6	..	1	..	3	1	1	1
TOTALE . . . . .	26196	26196	22061	22061	1296	1296	2006	2006	833	833	833

TAVOLA III E. — ETÀ DEI CONIUGI PER SESSO E STATO CIVILE.

Anno 1883.

Compartimenti.

ANNO DI NASCITA DEI CONIUGI	NUMERO DEI CONIUGI									
	COMPLESSO		CELIBI		CELIBI E VEDOVE		VEDOVI E NUBILI		VEDOVI	
	Maschi	Femmine	Maschi	Femmine	Maschi	Femmine	Maschi	Femmine	Maschi	Femmine

COMPARTIMENTO DELLA SARDEGNA.

Dopo il 1869 . . . . .	..	..	..	..	..	..	..	..	..	..	..
1869-67. . . . .	1	110	1	107	..	..	..	3	..	..	..
1866-65. . . . .	7	384	7	368	..	..	..	16	..	..	..
1864-63. . . . .	43	581	43	534	..	..	..	44	..	..	1
1862-61. . . . .	155	719	148	664	5	7	1	48	1	..	..
1860-59. . . . .	450	741	429	663	16	13	5	61	..	..	4
1858-57. . . . .	761	568	730	505	23	12	7	48	1	..	3
1856-55. . . . .	688	438	625	364	19	12	21	54	3	..	8
1854-53. . . . .	558	292	516	224	15	17	24	47	3	..	4
1852-48. . . . .	988	459	842	297	57	64	76	74	13	..	24
1847-43. . . . .	508	230	350	120	39	42	96	35	23	..	33
1842-38. . . . .	311	158	148	52	30	31	100	31	33	..	44
1837-33. . . . .	167	100	48	11	15	22	70	12	34	..	55
1832-28. . . . .	101	35	20	5	3	3	38	6	40	..	21
1827-23. . . . .	57	16	5	..	4	1	23	1	25	..	14
1822-18. . . . .	38	10	1	..	..	..	10	..	27	..	10
Prima del 1818 . . . . .	28	..	1	..	..	..	9	..	18	..	..
Ignoto . . . . .	7	7	6	6	..	..	1	1	..	..	..
TOTALE . . . . .	4848	4848	3920	3920	226	226	481	481	221	221	221

REGNO.

Dopo il 1869 . . . . .	..	9	..	6	..	..	..	3	..	..	..
1869-67. . . . .	42	3935	39	3828	3	3	..	101	..	..	3
1866-65. . . . .	692	15313	671	14756	18	16	3	540	..	..	1
1864-63. . . . .	4579	33908	4453	32444	118	58	8	1396	..	..	10
1862-61. . . . .	16184	44610	15803	42281	332	183	46	2111	3	..	35
1860-59. . . . .	33682	38835	32748	36104	673	371	245	2231	16	..	129
1858-57. . . . .	42431	27562	40905	24619	937	515	536	2234	53	..	194
1856-55. . . . .	34425	18717	32531	15636	841	674	975	2077	78	..	270
1854-53. . . . .	24323	11886	22050	9114	784	706	1355	1737	134	..	329
1852-48. . . . .	35540	17332	29378	11022	1481	1825	4088	3384	593	..	1101
1847-43. . . . .	16774	8907	10622	4108	1055	1459	4157	2040	940	..	1300
1842-38. . . . .	9195	4931	4115	1492	725	973	3176	1147	1179	..	1319
1837-33. . . . .	5577	2878	1711	538	438	560	2158	574	1270	..	1206
1832-28. . . . .	3400	1472	748	180	259	275	1300	224	1093	..	793
1827-23. . . . .	2430	931	331	93	117	169	938	94	1044	..	575
1822-18. . . . .	1437	645	145	51	57	71	517	33	718	..	490
Prima del 1818 . . . . .	1171	..	86	..	20	..	429	..	636	..	..
Ignoto . . . . .	63	74	51	55	4	4	6	11	2	..	4
TOTALE . . . . .	231945	231945	196387	196387	7862	7862	19937	19937	7759	7759	7759






TAVOLA IV.

---

M O R T I

PER ETÀ, SESSO E STATO CIVILE.

TAVOLA IV. — MORTI PER ETÀ E PER SESSO.

Anno 1883.

Province.

ETÀ DEI MORTI	Alessandria		Ancona		Aquila		Arezzo		Ascoli		Avellino		Bari	
	Maschi	Femmine	Maschi	Femmine	Maschi	Femmine	Maschi	Femmine	Maschi	Femmine	Maschi	Femmine	Maschi	Femmine
Dalla nascita a 1 mese . . .	1285	966	632	632	555	430	430	352	419	344	567	483	892	800
Fra 1 mese e 3 mesi . . .	321	300	114	101	163	133	99	88	76	81	180	188	450	398
3 mesi e 6 " . . .	374	321	130	104	198	155	134	108	62	66	221	161	418	340
6 " 9 " . . .	385	293	164	144	227	142	142	100	75	64	364	304	515	481
9 " 12 " . . .	311	262	210	175	271	230	179	132	81	77	402	369	664	570
Fra 1 anno e 2 anni . . .	952	827	661	612	669	632	706	628	265	261	858	751	1865	1691
2 anni e 3 " . . .	451	396	209	206	315	351	186	175	119	108	304	320	835	812
3 " 4 " . . .	266	306	114	115	185	191	96	92	46	48	162	142	499	468
4 " 5 " . . .	211	203	94	72	125	124	64	62	21	35	146	139	281	341
5 " 6 " . . .	176	138	50	73	73	81	40	40	11	16	91	94	217	230
6 " 7 " . . .	138	132	50	42	59	41	51	37	12	12	73	78	135	143
7 " 8 " . . .	99	92	33	29	52	39	33	39	8	9	53	65	82	113
8 " 9 " . . .	66	71	18	32	34	33	24	17	7	10	38	45	49	73
9 " 10 " . . .	50	53	20	18	35	44	23	23	12	14	34	34	49	65
10 " 11 " . . .	40	42	13	11	25	29	12	14	7	9	32	25	39	35
11 " 12 " . . .	33	39	12	10	20	23	8	7	5	6	21	19	23	39
12 " 13 " . . .	26	30	17	12	19	22	9	10	4	6	19	12	29	30
13 " 14 " . . .	22	25	7	13	17	10	9	14	3	6	11	14	18	31
14 " 15 " . . .	25	38	13	9	17	20	6	15	5	2	21	20	22	32
15 " 16 " . . .	24	45	11	11	19	13	15	13	9	2	26	17	23	27
16 " 17 " . . .	25	47	16	16	10	26	9	18	8	10	22	13	17	37
17 " 18 " . . .	31	57	9	21	16	17	15	17	6	6	14	17	33	33
18 " 19 " . . .	42	54	14	14	23	17	18	14	10	15	23	20	25	28
19 " 20 " . . .	43	49	15	14	22	10	20	8	14	9	23	11	19	31
20 " 21 " . . .	46	67	27	12	22	19	19	13	11	13	21	29	23	47
21 " 22 " . . .	81	69	34	18	25	24	10	11	7	8	18	12	34	41
22 " 23 " . . .	61	72	26	18	29	21	12	21	12	10	24	17	42	47
23 " 24 " . . .	55	62	20	15	23	20	20	14	16	14	21	13	39	58
24 " 25 " . . .	46	60	16	13	10	24	15	19	7	10	22	14	33	49
25 " 26 " . . .	37	49	11	19	23	18	16	20	6	12	20	27	25	46
26 " 27 " . . .	30	65	14	13	15	18	9	18	8	9	19	15	38	40
27 " 28 " . . .	39	64	13	16	16	16	11	9	7	12	17	27	37	34
28 " 29 " . . .	37	59	12	14	16	20	14	16	5	13	17	13	28	45
29 " 30 " . . .	33	38	21	18	20	20	4	19	8	4	12	14	19	22
30 " 31 " . . .	25	90	11	19	20	29	13	19	6	13	20	34	43	55
31 " 32 " . . .	29	39	13	15	15	28	14	24	12	15	15	18	20	24
32 " 33 " . . .	48	55	14	16	14	23	9	19	8	13	15	17	19	38
33 " 34 " . . .	44	58	9	16	22	16	8	17	6	9	23	19	24	50
34 " 35 " . . .	33	56	17	18	16	25	8	18	9	9	24	18	22	28
35 " 36 " . . .	26	53	16	17	18	22	6	14	10	14	12	13	30	39
36 " 37 " . . .	42	56	13	14	15	25	10	21	5	8	10	28	25	34
37 " 38 " . . .	36	49	8	13	9	24	9	14	9	12	14	28	25	27
38 " 39 " . . .	41	54	7	16	17	27	15	19	8	11	8	16	27	42
39 " 40 " . . .	32	43	17	11	9	17	6	10	8	6	22	23	19	23
40 " 41 " . . .	49	77	12	20	24	42	15	18	8	14	21	20	60	78
41 " 42 " . . .	21	40	8	20	18	17	12	12	4	8	19	7	32	17
42 " 43 " . . .	54	50	13	18	15	19	12	10	15	6	12	8	37	26
43 " 44 " . . .	53	43	14	18	15	20	8	12	9	13	20	18	19	35
44 " 45 " . . .	31	34	19	13	25	20	13	22	5	9	16	23	29	35
45 " 46 " . . .	34	51	14	10	18	24	14	12	6	15	23	19	37	48
46 " 47 " . . .	46	39	15	10	16	16	16	14	12	16	16	24	32	38
47 " 48 " . . .	34	47	20	21	14	10	15	13	8	7	14	21	31	26
48 " 49 " . . .	45	40	15	14	14	22	13	14	4	15	27	8	36	31
49 " 50 " . . .	35	28	18	17	20	26	17	15	7	8	22	19	25	27
50 " 51 " . . .	62	80	26	20	42	36	36	29	10	13	47	50	101	100
51 " 52 " . . .	41	42	19	15	12	27	11	18	10	16	23	25	32	20
52 " 53 " . . .	75	60	23	18	22	23	19	16	12	15	27	26	45	29
53 " 54 " . . .	54	50	23	16	24	26	25	18	12	15	31	25	36	33
54 " 55 " . . .	70	50	22	14	20	30	19	19	13	20	24	23	35	36
55 " 56 " . . .	71	70	26	25	34	31	23	31	19	19	36	35	64	38
56 " 57 " . . .	71	70	15	37	28	25	27	19	7	21	32	30	44	41
57 " 58 " . . .	55	64	37	24	26	33	23	21	15	24	34	25	50	34
58 " 59 " . . .	75	69	29	28	27	38	20	16	11	12	26	40	40	34
59 " 60 " . . .	88	47	28	28	35	42	22	21	15	21	43	48	30	38
60 " 61 " . . .	110	154	31	27	47	78	42	54	20	24	82	89	132	176
61 " 62 " . . .	76	58	25	26	36	31	18	24	22	17	26	26	35	46
62 " 63 " . . .	92	112	41	38	44	49	23	37	18	36	28	37	57	53
63 " 64 " . . .	114	115	38	55	33	49	32	33	25	31	42	54	63	48

TAVOLA IV. — MORTI PER ETÀ E PER SESSO

Anno 1883.

Province.

ETÀ DEI MORTI	Alessandria		Ancona		Aquila		Arezzo		Ascoli		Avellino		Bari	
	Maschi	Femmine	Maschi	Femmine	Maschi	Femmine	Maschi	Femmine	Maschi	Femmine	Maschi	Femmine	Maschi	Femmine
Fra 64 anni e 65 anni . . . . .	130	99	41	41	44	48	24	30	26	33	47	48	43	68
65 » 66 » . . . . .	121	126	32	40	38	47	30	35	16	24	42	52	75	90
66 » 67 » . . . . .	120	125	41	25	37	38	23	14	14	22	41	49	46	48
67 » 68 » . . . . .	136	105	40	43	28	45	24	25	18	33	41	33	44	47
68 » 69 » . . . . .	128	89	41	33	36	52	30	24	29	20	46	59	38	46
69 » 70 » . . . . .	138	90	44	48	52	62	32	42	23	27	56	77	25	44
70 » 71 » . . . . .	161	197	31	56	71	115	49	59	19	45	119	129	108	178
71 » 72 » . . . . .	115	76	48	55	60	56	51	28	33	33	41	48	38	32
72 » 73 » . . . . .	147	114	44	60	52	71	40	30	30	54	68	69	57	70
73 » 74 » . . . . .	144	116	63	74	68	69	33	37	35	36	63	51	50	74
74 » 75 » . . . . .	122	95	45	42	51	78	43	37	26	33	57	61	61	59
75 » 76 » . . . . .	130	109	37	47	61	68	42	40	32	46	38	77	73	89
76 » 77 » . . . . .	144	96	48	46	56	51	32	32	30	39	53	60	58	73
77 » 78 » . . . . .	129	77	49	43	48	50	46	27	30	32	36	42	51	41
78 » 79 » . . . . .	122	79	35	39	55	58	33	17	27	37	44	47	58	39
79 » 80 » . . . . .	97	52	29	37	34	44	25	28	30	21	34	58	39	42
80 » 81 » . . . . .	97	75	42	34	44	66	38	36	27	31	65	85	104	152
81 » 82 » . . . . .	52	35	37	28	27	20	22	9	25	23	25	20	38	32
82 » 83 » . . . . .	66	50	24	30	32	39	35	18	18	15	29	39	44	38
83 » 84 » . . . . .	56	40	27	31	37	20	17	25	23	26	19	37	46	49
84 » 85 » . . . . .	45	29	19	13	23	14	21	17	21	14	24	21	41	36
85 » 86 » . . . . .	28	19	14	13	18	17	12	12	13	11	20	17	32	41
86 » 87 » . . . . .	18	20	13	7	8	8	13	9	9	12	16	15	27	23
87 » 88 » . . . . .	15	17	11	13	15	6	5	7	5	3	8	4	16	22
88 » 89 » . . . . .	13	9	10	11	6	6	4	2	3	9	6	4	7	13
89 » 90 » . . . . .	9	11	5	5	4	6	7	5	2	4	7	6	7	6
90 » 91 » . . . . .	8	5	2	2	8	3	9	8	4	5	10	13	9	27
91 » 92 » . . . . .	5	1	4	2	3	..	3	1	6	1	5	5	4	8
92 » 93 » . . . . .	3	4	2	2	2	..	..	..	1	..	1	..	5	7
93 » 94 » . . . . .	3	3	2	1	..	..	2	..	1	..	1	3	6	3
94 » 95 » . . . . .	1	2	1	..	2	1	2	..	..	..	1	2	3	6
95 » 96 » . . . . .	2	1	..	..	..	1	1	1	..	..	1	..	1	3
96 » 97 » . . . . .	2	1	..	1	1	1	1	1	..	..	3	..	3	5
97 » 98 » . . . . .	..	..	..	..	..	1	..	..	..	..	..	1	2	4
98 » 99 » . . . . .	..	..	..	..	..	..	..	..	1	..	..	1	1	1
99 » 100 » . . . . .	..	..	..	..	..	..	..	..	..	..	..	..	..	1
Centenari . . . . .	..	1	..	1	..	..	..	..	..	..	..	..	..	1
Età ignota . . . . .	2	..	..	1	1	..	1	2	1	..	3	1	..	..
TOTALE . . . . .	10171	9402	4357	4253	5134	5228	3781	3514	2318	2513	5820	5672	10134	10241

RIEPILOGO PER CATEGORIE DI ETÀ.

Dalla nascita a 1 mese . . . . .	1285	966	632	632	555	430	430	352	419	344	567	483	892	800
» 5 anni . . . . .	4536	3874	2328	2161	2708	2473	2036	1737	1164	1084	3204	2857	6419	5901
» 15 » . . . . .	5211	4534	2561	2410	3059	2815	2251	1953	1238	1174	3597	3263	7082	6692
Da 15 anni in su . . . . .	4958	4868	1796	1842	2074	2413	1529	1559	1079	1339	2220	2408	3052	3549
Da 80 anni in su . . . . .	423	323	213	194	230	208	192	151	159	154	241	275	397	477

●TAVOLA IV. — MORTI PER ETÀ E PER SESSO.

Anno 1883.

Province.

ETÀ DEI MORTI	Belluno		Benevento		Bergamo		Bologna		Brescia		Cagliari		Caltanissetta	
	Maschi	Femmine	Maschi	Femmine	Maschi	Femmine	Maschi	Femmine	Maschi	Femmine	Maschi	Femmine	Maschi	Femmine
Dalla nascita a 1 mese . . .	440	341	361	307	342	683	961	804	860	669	382	312	395	332
Fra 1 mese e 3 mesi . . .	63	57	132	93	270	268	202	142	267	256	214	166	196	216
3 mesi e 6 » . . .	52	47	150	132	313	217	175	164	230	185	182	163	193	169
6 » 9 » . . .	44	50	241	221	234	209	158	113	182	146	174	171	295	273
9 » 12 » . . .	44	32	271	285	224	213	155	126	218	159	204	178	292	252
Fra 1 anno e 2 anni . . .	113	125	558	562	484	515	468	457	501	535	631	557	717	700
2 anni e 3 » . . .	71	76	163	136	198	185	179	158	227	208	371	346	250	249
3 » 4 » . . .	65	56	61	78	109	123	129	136	117	130	217	219	115	113
4 » 5 » . . .	41	48	54	47	59	84	119	105	89	90	145	135	86	90
5 » 6 » . . .	45	34	33	32	66	53	104	86	65	71	88	85	59	40
6 » 7 » . . .	24	31	33	20	53	53	85	91	41	56	74	68	42	55
7 » 8 » . . .	21	26	19	23	38	41	69	60	35	43	57	43	35	39
8 » 9 » . . .	13	13	26	17	29	28	47	59	24	29	41	43	24	20
9 » 10 » . . .	12	21	16	12	29	18	54	51	22	31	26	33	30	22
10 » 11 » . . .	8	14	8	8	17	28	34	40	21	27	35	35	16	19
11 » 12 » . . .	9	8	8	13	15	19	19	45	27	37	21	21	17	13
12 » 13 » . . .	6	9	8	11	19	24	21	26	14	20	25	23	12	14
13 » 14 » . . .	7	5	9	3	10	23	14	36	20	30	17	26	10	7
14 » 15 » . . .	5	2	11	6	19	32	23	32	19	34	19	17	4	17
15 » 16 » . . .	7	6	9	10	19	31	18	33	29	43	24	28	7	6
16 » 17 » . . .	7	7	6	9	11	30	30	40	19	30	21	20	8	11
17 » 18 » . . .	8	8	4	9	23	39	34	38	23	42	16	37	11	17
18 » 19 » . . .	9	8	7	11	13	39	27	50	27	43	27	25	13	31
19 » 20 » . . .	5	9	13	10	23	44	30	32	36	36	20	27	13	21
20 » 21 » . . .	11	10	18	8	30	25	53	43	46	35	40	29	11	21
21 » 22 » . . .	9	8	12	7	47	35	49	31	64	43	34	24	23	16
22 » 23 » . . .	14	12	9	7	21	41	54	26	54	49	37	30	17	16
23 » 24 » . . .	8	12	7	10	20	39	44	28	44	47	48	32	19	16
24 » 25 » . . .	15	12	10	11	16	30	39	38	38	43	30	22	22	17
25 » 26 » . . .	13	10	11	12	18	33	33	33	31	47	34	41	18	13
26 » 27 » . . .	3	4	11	19	23	56	28	22	33	49	35	44	17	15
27 » 28 » . . .	9	8	9	13	17	47	20	37	44	44	28	33	9	20
28 » 29 » . . .	7	11	11	9	16	44	26	31	24	52	36	33	15	16
29 » 30 » . . .	10	12	8	11	15	35	18	29	24	55	21	20	17	11
30 » 31 » . . .	8	16	13	23	23	30	28	31	26	42	44	62	20	20
31 » 32 » . . .	5	14	10	12	13	31	18	35	26	33	13	19	12	12
32 » 33 » . . .	12	9	12	15	19	41	17	32	23	46	31	36	11	13
33 » 34 » . . .	7	9	14	11	21	46	24	27	19	40	32	22	14	11
34 » 35 » . . .	10	10	9	7	15	39	26	28	20	48	25	13	16	14
35 » 36 » . . .	13	11	10	23	16	31	33	41	38	54	32	54	14	6
36 » 37 » . . .	7	14	6	17	20	44	20	40	28	55	32	37	21	17
37 » 38 » . . .	11	11	5	10	23	39	24	39	26	33	22	30	12	8
38 » 39 » . . .	13	8	9	13	18	45	32	22	34	45	44	27	11	16
39 » 40 » . . .	9	4	6	8	21	27	31	35	21	53	20	14	30	18
40 » 41 » . . .	9	9	24	18	26	48	28	36	31	47	63	77	26	18
41 » 42 » . . .	8	10	6	8	28	43	25	38	29	48	14	8	16	8
42 » 43 » . . .	8	12	10	16	33	36	25	31	47	47	46	24	12	11
43 » 44 » . . .	12	9	15	11	23	32	38	33	35	42	33	28	16	11
44 » 45 » . . .	8	3	12	9	27	30	36	38	38	38	25	28	27	14
45 » 46 » . . .	9	8	6	10	39	51	35	36	47	39	60	58	23	15
46 » 47 » . . .	5	11	11	8	30	41	40	30	46	39	24	27	27	14
47 » 48 » . . .	19	9	12	10	26	26	31	37	33	32	30	22	11	4
48 » 49 » . . .	6	11	14	11	34	28	47	29	42	37	40	28	24	18
49 » 50 » . . .	16	13	13	17	41	34	34	40	41	39	21	20	25	20
50 » 51 » . . .	12	22	23	27	36	34	48	32	49	43	106	100	42	33
51 » 52 » . . .	9	11	9	7	28	24	41	38	56	43	25	13	14	7
52 » 53 » . . .	17	14	16	9	40	39	41	37	61	46	37	26	11	13
53 » 54 » . . .	9	12	17	15	28	34	47	40	63	47	34	40	22	6
54 » 55 » . . .	15	11	17	19	50	51	40	59	59	50	34	24	30	16
55 » 56 » . . .	12	18	20	18	28	46	44	44	49	60	56	45	19	21
56 » 57 » . . .	18	11	25	15	38	36	50	37	65	55	51	30	27	25
57 » 58 » . . .	10	11	15	43	41	59	42	42	65	58	26	17	23	10
58 » 59 » . . .	9	28	21	19	44	45	46	51	69	64	44	21	18	8
59 » 60 » . . .	14	14	27	34	54	49	60	46	60	73	19	9	23	35
60 » 61 » . . .	20	20	47	63	72	62	64	58	85	91	174	188	53	72
61 » 62 » . . .	25	23	21	32	45	54	71	48	88	74	12	8	16	13
62 » 63 » . . .	17	27	21	40	59	61	85	64	83	76	30	21	23	23
63 » 64 » . . .	17	34	24	42	77	61	71	55	86	73	44	33	25	23

TAVOLA IV. — MORTI PER ETÀ E PER SESSO.

Anno 1883.

Province.

ETÀ DEI MORTI	Belluno		Benevento		Bergamo		Bologna		Brescia		Cagliari		Caltanissetta	
	Maschi	Femmine	Maschi	Femmine	Maschi	Femmine	Maschi	Femmine	Maschi	Femmine	Maschi	Femmine	Maschi	Femmine
Fra 64 anni e 65 anni . .	20	31	28	27	62	88	79	62	93	66	20	22	24	22
65 » 66 » . . .	19	23	35	28	67	72	69	50	85	86	73	88	27	46
66 » 67 » . . .	13	18	21	25	57	48	54	58	80	78	32	34	24	35
67 » 68 » . . .	22	21	22	31	65	53	60	58	72	71	35	26	25	16
68 » 69 » . . .	24	25	32	34	62	58	77	76	76	58	28	34	17	19
69 » 70 » . . .	22	20	37	50	51	64	67	62	92	76	19	15	31	40
70 » 71 » . . .	29	34	48	96	61	65	85	82	93	81	152	208	49	73
71 » 72 » . . .	16	27	33	29	80	34	63	52	70	73	29	26	10	11
72 » 73 » . . .	32	23	30	49	77	47	70	53	76	93	36	33	23	25
73 » 74 » . . .	30	26	34	55	73	57	64	60	81	74	30	36	12	20
74 » 75 » . . .	29	29	43	36	57	59	68	67	70	72	20	19	11	30
75 » 76 » . . .	26	32	26	28	50	36	59	60	73	55	88	80	28	27
76 » 77 » . . .	25	26	38	34	62	47	64	59	70	63	28	27	16	25
77 » 78 » . . .	32	24	27	36	40	43	57	55	71	58	33	19	14	16
78 » 79 » . . .	25	21	33	35	39	33	62	32	53	60	32	28	10	7
79 » 80 » . . .	26	23	18	28	46	31	56	43	56	40	14	8	12	28
80 » 81 » . . .	28	11	21	47	26	36	42	44	51	42	78	141	33	55
81 » 82 » . . .	18	17	8	12	26	16	26	24	44	41	20	9	9	6
82 » 83 » . . .	22	20	22	15	23	13	38	34	29	23	31	27	12	14
83 » 84 » . . .	20	14	24	17	21	15	32	15	29	24	33	21	7	12
84 » 85 » . . .	16	10	18	12	13	14	14	10	19	10	21	16	10	10
85 » 86 » . . .	8	5	16	10	7	11	20	16	12	17	37	35	9	9
86 » 87 » . . .	6	2	14	11	10	7	11	6	8	3	10	8	4	9
87 » 88 » . . .	13	5	9	10	6	6	11	4	2	11	6	5	2	3
88 » 89 » . . .	11	5	5	2	3	2	12	11	5	5	5	9	3	2
89 » 90 » . . .	4	3	2	3	6	4	4	3	4	1	5	2	2	3
90 » 91 » . . .	2	2	4	9	..	1	5	3	4	4	26	30	2	8
91 » 92 » . . .	3	2	..	1	4	1	3	7	..	5	3	1	1	..
92 » 93 » . . .	1	2	2	3	1	..	2	1	..	1	4	1	..	1
93 » 94 » . . .	1	1	1	2	1	1	2	2	3	2	3	5	1	1
94 » 95 » . . .	..	..	3	1	1	..	..	3	..	..	2	6	2	1
95 » 96 » . . .	..	..	1	2	..	1	..	..	..	..	3	7	1	1
96 » 97 » . . .	..	..	..	2	..	..	1	1	1	..	6	11	1	2
97 » 98 » . . .	..	..	..	2	..	..	..	1	..	..	5	2	..	..
98 » 99 » . . .	..	..	..	..	..	..	..	..	..	..	5	1	1	..
99 » 100 » . . .	..	..	..	..	..	..	1	..	..	..	3	2	..	1
Centenari . . . . .	..	..	..	1	..	..	..	1	..	..	14	5	1	..
Età ignota . . . . .	1	..	..	..	..	..	1	..	1	1	10	4	3	..
TOTALE . . . . .	2156	2093	3483	3552	5575	5706	6157	5688	6526	6418	5702	5360	4149	4038

RIEPILOGO PER CATEGORIE DI ETÀ.

Dalla nascita a 1 mese .	440	341	361	307	842	683	961	804	860	669	382	312	395	332
» 5 anni . . . . .	933	832	1991	1861	2733	2497	2546	2205	2691	2378	2520	2247	2539	2394
» 15 » . . . . .	1083	1002	2167	2006	3028	2816	3016	2731	2979	2756	2909	2655	2788	2640
Da 15 anni in su . . . .	1072	1091	1316	1546	2547	2890	3140	2957	3546	3661	2783	2701	1358	1398
Da 80 anni in su . . . .	153	99	150	162	148	128	224	186	211	189	320	344	100	138

TAVOLA IV. — MORTI PER ETÀ E PER SESSO.

Anno 1883.

Provincie.

ETÀ DEI MORTI	Campobasso		Caserta		Catania		Catanzaro		Chieti		Como		Cosenza	
	Maschi	Femmine	Maschi	Femmine	Maschi	Femmine	Maschi	Femmine	Maschi	Femmine	Maschi	Femmine	Maschi	Femmine
Dalla nascita a 1 mese . . .	638	537	929	716	808	639	689	619	562	530	814	653	691	634
Fra 1 mese e 3 mesi . . .	198	165	272	240	441	422	334	278	170	134	271	218	295	376
3 mesi e 6 » . . .	272	256	298	259	469	473	356	300	201	180	300	246	241	160
6 » 9 » . . .	417	365	574	472	608	520	371	344	289	306	252	215	234	196
9 » 12 » . . .	454	381	575	581	537	514	385	354	335	307	257	209	237	188
Fra 1 anno e 2 anni . . .	947	911	1271	1118	1383	1325	902	836	767	771	568	562	678	678
2 anni e 3 » . . .	359	343	388	378	558	558	444	497	217	212	244	254	385	395
3 » 4 » . . .	138	149	197	212	259	275	211	262	93	86	176	184	219	201
4 » 5 » . . .	101	96	155	180	165	189	192	197	88	88	116	120	145	142
5 » 6 » . . .	80	60	107	108	158	119	120	115	60	58	99	74	91	102
6 » 7 » . . .	39	56	94	111	92	106	93	37	46	66	67	83	96	96
7 » 8 » . . .	39	29	78	84	76	55	86	57	32	32	39	57	66	66
8 » 9 » . . .	20	31	40	63	55	52	47	41	27	19	36	47	39	50
9 » 10 » . . .	26	33	42	56	32	36	47	33	21	15	28	51	33	30
10 » 11 » . . .	22	21	34	40	36	30	44	37	19	13	25	21	29	34
11 » 12 » . . .	20	17	29	27	21	30	33	25	9	15	17	28	23	22
12 » 13 » . . .	13	11	33	32	36	29	35	35	14	15	14	22	24	24
13 » 14 » . . .	8	13	30	21	20	18	15	29	5	12	17	30	24	24
14 » 15 » . . .	9	14	29	37	18	18	20	26	9	15	22	37	21	21
15 » 16 » . . .	13	14	27	30	14	20	26	24	21	7	11	41	23	20
16 » 17 » . . .	12	18	24	32	20	35	22	27	18	13	16	39	18	24
17 » 18 » . . .	17	12	31	28	35	27	33	23	18	15	28	52	26	21
18 » 19 » . . .	19	24	33	35	31	29	27	25	24	18	36	43	30	31
19 » 20 » . . .	25	13	38	29	40	35	28	29	25	12	33	47	25	24
20 » 21 » . . .	16	23	46	37	32	30	29	39	23	14	20	49	32	32
21 » 22 » . . .	21	20	70	37	36	25	57	26	20	20	24	47	20	28
22 » 23 » . . .	13	15	71	18	47	35	38	41	26	13	32	64	38	30
23 » 24 » . . .	20	28	44	26	53	31	37	31	25	17	24	65	43	24
24 » 25 » . . .	20	20	40	36	39	34	37	45	13	24	39	45	29	32
25 » 26 » . . .	14	18	31	29	40	41	39	35	16	23	32	48	34	39
26 » 27 » . . .	17	25	42	36	37	32	43	36	6	17	30	66	49	41
27 » 28 » . . .	18	34	38	45	28	37	37	32	14	21	28	53	53	26
28 » 29 » . . .	18	18	34	50	31	30	46	24	8	7	24	42	35	34
29 » 30 » . . .	12	23	41	35	34	31	25	15	5	17	30	46	19	18
30 » 31 » . . .	16	27	41	65	50	53	62	66	18	27	30	54	56	79
31 » 32 » . . .	17	16	27	26	28	15	18	16	8	15	13	45	16	14
32 » 33 » . . .	18	22	42	30	34	34	33	29	14	25	21	42	27	24
33 » 34 » . . .	26	23	45	44	42	31	41	41	9	14	17	47	38	26
34 » 35 » . . .	16	16	36	42	37	31	40	20	13	18	23	58	25	25
35 » 36 » . . .	18	27	41	50	40	24	38	28	10	22	20	40	47	40
36 » 37 » . . .	20	23	41	33	35	34	52	42	17	23	20	49	35	45
37 » 38 » . . .	21	25	47	40	29	9	33	22	11	18	15	37	26	20
38 » 39 » . . .	13	21	48	28	32	31	48	28	12	18	22	34	34	31
39 » 40 » . . .	23	12	50	32	35	29	19	10	12	10	29	41	22	20
40 » 41 » . . .	33	29	54	93	62	56	118	94	24	36	27	46	75	91
41 » 42 » . . .	11	18	38	43	48	21	18	13	15	16	31	40	16	14
42 » 43 » . . .	22	24	45	45	45	34	44	33	12	19	36	35	29	21
43 » 44 » . . .	21	21	41	45	35	23	39	24	15	18	29	34	34	18
44 » 45 » . . .	13	21	52	47	48	30	44	28	12	14	31	33	23	36
45 » 46 » . . .	24	23	50	38	45	33	64	37	20	27	26	31	34	41
46 » 47 » . . .	23	19	52	47	47	32	64	32	21	12	28	35	38	40
47 » 48 » . . .	28	16	56	37	35	14	21	25	14	22	31	36	12	25
48 » 49 » . . .	25	16	41	32	35	25	40	30	18	14	37	33	35	33
49 » 50 » . . .	21	18	56	35	49	32	24	20	27	26	25	32	26	25
50 » 51 » . . .	53	60	92	102	88	70	130	119	34	30	47	33	111	154
51 » 52 » . . .	13	22	45	38	41	11	19	14	16	14	34	25	16	10
52 » 53 » . . .	16	20	60	51	52	21	29	43	15	20	38	41	37	29
53 » 54 » . . .	26	32	51	44	29	25	40	36	18	22	55	41	36	30
54 » 55 » . . .	17	24	54	50	43	42	39	29	18	16	40	43	29	27
55 » 56 » . . .	30	42	61	62	48	52	64	52	23	12	46	48	36	55
56 » 57 » . . .	29	29	80	55	50	51	67	66	22	26	41	51	67	61
57 » 58 » . . .	25	24	68	43	40	33	36	30	17	22	35	48	25	27
58 » 59 » . . .	24	43	75	56	35	31	45	47	17	20	37	53	60	36
59 » 60 » . . .	26	34	84	70	53	62	18	19	28	29	54	54	34	31
60 » 61 » . . .	69	103	146	175	128	138	161	227	44	52	67	65	178	251
61 » 62 » . . .	30	32	62	59	37	28	31	19	24	20	55	65	39	19
62 » 63 » . . .	28	52	76	76	46	54	48	31	31	37	73	78	51	46
63 » 64 » . . .	38	57	70	71	56	41	42	35	42	33	76	72	50	40

TAVOLA IV. — MORTI PER ETÀ E PER SESSO.

Anno 1883.

Province.

ETÀ DEI MORTI	Campobasso		Caserta		Catania		Catanzaro		Chieti		Como		Cosenza	
	Maschi	Femmine	Maschi	Femmine	Maschi	Femmine	Maschi	Femmine	Maschi	Femmine	Maschi	Femmine	Maschi	Femmine
Fra 64 anni e 65 anni . .	37	41	87	106	66	62	34	43	28	41	67	74	33	53
65 » 66 » . . . . .	33	47	91	90	63	48	45	70	33	33	56	81	68	65
66 » 67 » . . . . .	27	41	70	91	42	61	65	52	24	33	73	74	41	52
67 » 68 » . . . . .	40	36	58	94	31	37	26	30	30	41	90	50	32	29
68 » 69 » . . . . .	26	42	71	97	38	43	28	35	39	33	68	73	38	40
69 » 70 » . . . . .	39	65	70	100	48	67	16	21	37	46	58	80	39	42
70 » 71 » . . . . .	90	122	167	247	107	162	129	214	61	90	74	83	127	235
71 » 72 » . . . . .	24	44	83	75	29	25	16	26	28	31	88	90	24	28
72 » 73 » . . . . .	53	52	93	95	39	46	36	65	53	46	95	86	51	45
73 » 74 » . . . . .	45	56	103	111	51	49	32	29	37	46	95	106	27	37
74 » 75 » . . . . .	42	43	81	104	45	39	25	24	39	55	65	72	37	35
75 » 76 » . . . . .	61	57	87	117	46	52	43	66	45	57	101	74	56	59
76 » 77 » . . . . .	33	42	69	86	29	48	41	45	42	57	60	72	47	63
77 » 78 » . . . . .	33	40	74	75	34	35	20	20	43	53	85	56	23	23
78 » 79 » . . . . .	42	39	55	80	28	37	21	24	32	46	62	57	29	22
79 » 80 » . . . . .	23	35	65	80	29	61	11	14	23	49	52	43	20	25
80 » 81 » . . . . .	32	59	98	165	55	107	57	100	50	55	51	34	88	129
81 » 82 » . . . . .	13	22	45	47	19	27	22	14	24	35	36	26	13	21
82 » 83 » . . . . .	24	23	42	60	40	24	21	25	27	26	34	28	18	26
83 » 84 » . . . . .	18	15	57	67	27	30	11	17	26	25	28	21	20	24
84 » 85 » . . . . .	13	18	31	50	31	34	17	20	31	20	29	27	14	20
85 » 86 » . . . . .	16	16	24	36	19	23	12	20	15	25	15	13	14	28
86 » 87 » . . . . .	9	9	28	33	23	23	15	18	23	13	12	10	8	16
87 » 88 » . . . . .	5	8	17	18	10	8	10	3	14	11	13	5	9	6
88 » 89 » . . . . .	6	7	15	14	5	11	7	5	9	11	4	5	8	6
89 » 90 » . . . . .	6	5	11	10	13	15	4	3	8	8	11	5	9	4
90 » 91 » . . . . .	1	10	19	17	14	22	14	26	7	8	8	4	10	19
91 » 92 » . . . . .	1	3	5	13	3	5	3	2	3	1	2	1	2	4
92 » 93 » . . . . .	2	2	4	9	6	7	2	7	3	5	4	..	2	3
93 » 94 » . . . . .	..	2	2	3	6	7	1	3	1	5	2	..	2	2
94 » 95 » . . . . .	..	1	4	3	4	8	3	4	..	7	1	2	2	1
95 » 96 » . . . . .	..	2	3	2	2	5	3	4	..	..	..	..	2	1
96 » 97 » . . . . .	5	3	3	5	3	1	4	3	1	..	..	..	2	4
97 » 98 » . . . . .	..	1	..	4	1	1	2	2	2	1	2	1	3	4
98 » 99 » . . . . .	..	2	..	2	1	2	3	3	..	1	..	..	4	..
99 » 100 » . . . . .	..	..	..	2	..	..	..	..	..	1	..	..	1	1
Centenari . . . . .	..	1	1	3	1	4	2	5	1	1	..	..	3	4
Età ignota . . . . .	1	1	10	4	1	1	22	11	..	3	1	3	2	..
TOTALE . . . . .	5668	5796	9455	9257	8855	8377	7397	7108	4707	4858	6419	6717	6377	6523

RIEPILOGO PER CATEGORIE DI ETÀ.

Dalla nascita a 1 mese.	638	537	929	716	808	639	689	619	562	530	814	653	691	634
» 5 anni.	3504	3203	4659	4156	5228	4915	3884	3687	2722	2614	2998	2661	3125	2970
» 15 »	3780	3488	5175	4735	5772	5418	4442	4178	2955	2854	3361	3095	3558	3439
Da 15 anni in su. . . . .	1887	2307	4270	4518	3082	2958	2933	2919	1752	2001	3057	3619	2817	3084
Da 80 anni in su. . . . .	151	209	409	563	283	364	212	284	245	259	252	182	234	323

TAVOLA IV. — MORTI PER ETÀ E PER SESSO.

Anno 1883.

Provincie.

ETÀ DEI MORTI	Cremona		Cuneo		Ferrara		Firenze		Foggia		Forlì		Genova	
	Maschi	Femmine	Maschi	Femmine	Maschi	Femmine	Maschi	Femmine	Maschi	Femmine	Maschi	Femmine	Maschi	Femmine
	Dalla nascita a 1 mese . . . . .	706	495	1231	991	708	636	1823	1102	596	451	769	721	992
Fra 1 mese e 3 mesi . . . . .	162	145	307	284	143	115	314	237	213	179	158	131	302	238
3 mesi e 6 » . . . . .	165	129	333	264	110	108	325	296	253	217	180	144	327	276
6 » 9 » . . . . .	116	103	321	276	105	110	360	295	321	294	164	113	331	262
9 » 12 » . . . . .	109	100	313	264	124	96	413	403	350	281	167	153	349	333
Fra 1 anno e 2 anni . . . . .	346	324	921	841	410	385	1264	1345	923	910	451	440	862	864
2 anni e 3 » . . . . .	139	133	457	497	198	165	598	637	558	489	166	179	386	406
3 » 4 » . . . . .	83	67	298	340	107	117	216	234	278	258	95	97	230	250
4 » 5 » . . . . .	61	53	254	247	112	93	177	174	182	184	74	68	181	175
5 » 6 » . . . . .	46	29	175	178	110	84	115	120	141	132	56	44	114	109
6 » 7 » . . . . .	38	26	138	142	102	78	97	111	101	82	31	41	64	93
7 » 8 » . . . . .	27	33	92	95	63	72	80	86	69	62	18	33	72	68
8 » 9 » . . . . .	20	17	81	89	46	55	68	70	50	56	22	23	45	46
9 » 10 » . . . . .	18	18	64	62	44	54	48	66	44	35	23	21	42	45
10 » 11 » . . . . .	7	13	57	43	30	45	40	37	35	23	17	15	27	27
11 » 12 » . . . . .	13	11	47	46	27	35	30	44	29	22	16	17	28	33
12 » 13 » . . . . .	9	17	43	52	26	24	24	35	20	22	12	16	33	30
13 » 14 » . . . . .	12	12	31	40	25	24	24	35	25	12	6	14	28	52
14 » 15 » . . . . .	14	19	29	41	10	23	31	46	19	27	8	11	25	50
15 » 16 » . . . . .	17	7	33	46	13	17	34	51	19	21	6	14	30	43
16 » 17 » . . . . .	14	14	15	51	13	10	34	54	13	19	4	22	43	58
17 » 18 » . . . . .	17	15	33	53	21	25	42	73	15	17	13	30	35	71
18 » 19 » . . . . .	20	22	32	46	27	23	58	67	30	23	10	10	46	64
19 » 20 » . . . . .	18	19	47	63	19	24	46	74	26	20	17	26	46	67
20 » 21 » . . . . .	18	26	46	56	21	22	50	80	26	21	20	26	49	71
21 » 22 » . . . . .	17	21	52	41	21	23	68	76	27	24	36	11	83	54
22 » 23 » . . . . .	21	29	51	49	19	33	54	68	38	29	20	18	68	63
23 » 24 » . . . . .	16	23	49	59	29	22	64	92	33	20	31	23	71	65
24 » 25 » . . . . .	16	30	35	57	21	30	41	72	45	34	12	18	50	65
25 » 26 » . . . . .	9	18	31	61	7	12	48	73	19	22	9	24	40	66
26 » 27 » . . . . .	12	30	45	64	11	13	32	76	28	30	13	21	36	61
27 » 28 » . . . . .	17	26	38	51	8	22	40	66	29	29	8	20	52	74
28 » 29 » . . . . .	20	24	42	48	11	23	41	59	29	28	11	19	41	71
29 » 30 » . . . . .	19	24	35	56	11	22	36	55	23	31	16	20	45	64
30 » 31 » . . . . .	12	20	28	63	16	24	57	77	34	31	10	16	53	68
31 » 32 » . . . . .	7	16	30	49	13	12	36	46	20	19	14	10	27	34
32 » 33 » . . . . .	9	26	37	46	14	26	55	70	27	18	9	21	56	82
33 » 34 » . . . . .	15	21	28	64	16	21	63	73	38	27	13	18	57	65
34 » 35 » . . . . .	10	24	20	44	15	19	46	51	31	23	11	19	43	52
35 » 36 » . . . . .	15	30	32	64	17	19	45	73	22	30	12	14	41	67
36 » 37 » . . . . .	13	13	30	46	20	20	49	64	26	20	9	22	41	66
37 » 38 » . . . . .	24	30	30	53	17	28	44	62	27	18	10	15	38	50
38 » 39 » . . . . .	14	18	30	52	23	21	52	74	30	26	10	17	41	50
39 » 40 » . . . . .	25	22	37	54	20	15	44	65	21	18	7	14	42	48
40 » 41 » . . . . .	23	36	39	51	21	23	68	90	38	38	13	17	62	90
41 » 42 » . . . . .	20	22	39	44	10	13	45	58	31	21	8	20	39	35
42 » 43 » . . . . .	17	23	39	57	18	13	56	82	38	21	9	24	56	62
43 » 44 » . . . . .	31	17	31	50	20	10	47	43	38	27	11	13	59	57
44 » 45 » . . . . .	20	17	48	47	21	18	56	47	27	13	13	18	47	37
45 » 46 » . . . . .	23	16	54	58	27	23	60	72	34	32	18	19	52	55
46 » 47 » . . . . .	17	20	43	50	17	15	63	51	29	24	10	18	54	47
47 » 48 » . . . . .	23	22	43	41	28	17	46	44	26	19	14	17	56	47
48 » 49 » . . . . .	23	23	45	46	28	19	47	63	34	20	14	17	49	59
49 » 50 » . . . . .	29	22	51	49	20	13	41	57	32	26	12	19	46	36
50 » 51 » . . . . .	28	22	69	73	31	17	95	101	51	40	22	16	59	63
51 » 52 » . . . . .	31	24	43	58	17	5	48	57	17	24	12	22	50	45
52 » 53 » . . . . .	38	27	62	50	29	17	70	63	34	26	12	11	61	71
53 » 54 » . . . . .	36	21	57	59	19	14	84	92	29	20	34	13	70	58
54 » 55 » . . . . .	39	24	55	72	24	18	88	58	31	32	27	18	50	56
55 » 56 » . . . . .	41	41	64	73	29	21	66	75	32	35	18	15	58	52
56 » 57 » . . . . .	30	38	85	67	24	22	88	70	46	28	28	16	83	62
57 » 58 » . . . . .	33	35	77	63	21	18	57	60	28	27	35	27	66	44
58 » 59 » . . . . .	31	38	86	62	40	24	92	79	29	36	23	21	63	69
59 » 60 » . . . . .	36	37	86	81	19	21	74	56	47	54	22	26	72	48
60 » 61 » . . . . .	45	43	107	123	46	40	166	152	59	75	32	33	96	110
61 » 62 » . . . . .	41	51	77	90	26	16	77	57	23	30	24	40	73	57
62 » 63 » . . . . .	46	59	83	97	33	27	102	90	45	36	34	25	80	82
63 » 64 » . . . . .	57	41	102	97	40	27	110	84	27	49	35	31	90	97



TAVOLA IV. — MORTI PER ETÀ E PER SESSO.

Anno 1883.

Provincie.

ETÀ DEI MORTI	Cremona		Cuneo		Ferrara		Firenze		Foggia		Forlì		Genova	
	Maschi	Femmine	Maschi	Femmine	Maschi	Femmine	Maschi	Femmine	Maschi	Femmine	Maschi	Femmine	Maschi	Femmine
Fra 64 anni e 65 anni . .	43	49	83	97	44	28	102	93	31	42	24	27	72	79
65 » 66 » . . . . .	43	41	115	111	40	35	136	101	28	47	29	29	81	88
66 » 67 » . . . . .	53	52	109	106	29	27	82	80	27	35	34	32	78	86
67 » 68 » . . . . .	41	53	117	108	36	25	64	81	27	28	38	26	92	87
68 » 69 » . . . . .	56	36	106	110	16	30	93	70	33	31	37	32	104	109
69 » 70 » . . . . .	50	45	120	107	42	21	104	73	29	34	44	25	98	86
70 » 71 » . . . . .	56	60	152	129	39	51	178	158	45	71	34	54	141	148
71 » 72 » . . . . .	38	39	110	91	29	18	79	88	29	32	31	33	104	70
72 » 73 » . . . . .	53	46	120	103	36	36	150	117	32	55	56	47	109	119
73 » 74 » . . . . .	59	56	142	89	23	32	125	123	24	34	40	40	139	110
74 » 75 » . . . . .	42	47	105	108	43	36	99	107	23	40	48	42	126	121
75 » 76 » . . . . .	39	54	113	92	31	32	133	116	30	41	47	33	130	140
76 » 77 » . . . . .	47	49	95	91	32	36	110	99	23	40	35	37	105	104
77 » 78 » . . . . .	45	36	96	63	36	25	109	81	13	31	33	20	102	96
78 » 79 » . . . . .	48	24	82	53	35	27	109	87	12	27	27	25	107	106
79 » 80 » . . . . .	35	35	84	57	24	18	94	60	26	48	29	15	111	69
80 » 81 » . . . . .	32	28	73	61	28	26	120	138	22	53	24	20	126	138
81 » 82 » . . . . .	22	19	65	38	9	13	65	47	8	14	23	9	69	60
82 » 83 » . . . . .	22	16	69	32	19	18	77	64	8	18	13	13	76	93
83 » 84 » . . . . .	7	5	44	30	12	17	84	63	12	14	21	12	77	79
84 » 85 » . . . . .	7	5	42	17	5	10	48	39	6	22	20	7	62	64
85 » 86 » . . . . .	3	9	26	26	7	7	54	43	11	11	13	8	65	46
86 » 87 » . . . . .	4	5	25	13	1	5	30	39	4	14	7	7	44	60
87 » 88 » . . . . .	3	1	21	10	2	2	24	24	4	6	8	6	45	42
88 » 89 » . . . . .	4	1	13	11	1	3	23	23	2	9	6	2	32	34
89 » 90 » . . . . .	3	2	4	11	1	2	21	18	3	3	3	3	20	15
90 » 91 » . . . . .	2	1	5	5	3	6	17	25	2	9	3	2	19	17
91 » 92 » . . . . .	..	2	5	..	..	2	4	9	2	3	..	1	13	11
92 » 93 » . . . . .	1	2	4	6	..	..	12	18	2	1	..	1	19	13
93 » 94 » . . . . .	1	..	4	3	..	..	4	8	1	2	1	..	3	12
94 » 95 » . . . . .	..	..	5	2	..	2	4	6	..	5	..	1	10	11
95 » 96 » . . . . .	..	..	1	..	1	..	3	4	..	2	..	2	1	3
96 » 97 » . . . . .	..	1	1	..	..	3	..	4	1	2	..	..	..	4
97 » 98 » . . . . .	..	..	..	2	..	..	1	2	..	..	..	..	8	4
98 » 99 » . . . . .	..	..	..	..	..	..	1	1	..	..	..	1	1	2
99 » 100 » . . . . .	..	..	..	1	..	..	2	..	..	..	..	..	..	..
Centenari . . . . .	..	..	..	1	..	..	..	1	1	..	..	..	..	1
Età ignota . . . . .	2	..	2	1	..	..	3	2	..	..	..	..	2	2
TOTALE . . . . .	4105	3830	9721	9471	4155	3889	10834	10879	6232	5915	3982	3857	9494	9500

RIEPILOGO PER CATEGORIE DI ETÀ.

Dalla nascita a 1 mese.	706	495	1231	991	708	636	1323	1102	596	451	769	721	992	836
» 5 anni.	1887	1549	4435	4004	2017	1825	4990	4723	3674	3263	2224	2046	3990	3640
» 15 »	2091	1744	5192	4792	2500	2319	5547	5373	4207	3736	2443	2281	4438	4193
Da 15 anni in su . . . .	2012	2086	4527	4678	1655	1570	5284	5504	2025	2179	1539	1576	5054	5305
Da 80 anni in su . . . .	111	97	407	269	69	116	592	578	89	192	142	95	690	709

TAVOLA IV. — MORTI PER SESSO E PER ETÀ.

Anno 1883.

Province.

ETÀ DEI MORTI	Girgenti		Grosseto		Lecce		Livorno		Lucca		Macerata		Mantova	
	Maschi	Femmine	Maschi	Femmine	Maschi	Femmine	Maschi	Femmine	Maschi	Femmine	Maschi	Femmine	Maschi	Femmine
Dalla nascita a 1 mese . . .	495	439	194	142	715	541	90	75	452	351	583	458	612	540
Fra 1 mese e 3 mesi . . .	261	221	67	42	323	252	33	28	107	75	74	69	109	90
3 mesi e 6 » . . .	224	195	48	46	312	272	34	23	98	97	87	79	101	87
6 » 9 » . . .	293	282	64	57	383	348	36	28	118	91	86	70	100	98
9 » 12 » . . .	295	300	78	62	422	438	39	42	139	132	105	81	111	117
Fra 1 anno e 2 anni . . .	784	724	279	243	1074	1015	148	135	429	411	357	377	343	350
2 anni e 3 » . . .	253	295	151	141	476	434	56	59	154	142	166	165	144	153
3 » 4 » . . .	139	122	66	68	276	266	27	29	76	89	62	65	77	68
4 » 5 » . . .	73	88	60	58	229	224	19	19	51	63	37	39	65	63
5 » 6 » . . .	50	53	37	35	158	162	12	7	51	39	24	30	50	48
6 » 7 » . . .	50	47	28	31	115	137	14	13	36	17	15	17	39	44
7 » 8 » . . .	27	26	19	30	70	108	9	7	28	22	18	13	31	38
8 » 9 » . . .	19	22	14	14	55	71	5	7	20	20	14	11	24	24
9 » 10 » . . .	21	16	25	12	43	50	3	7	7	15	15	8	20	15
10 » 11 » . . .	15	21	7	11	39	35	6	2	9	10	7	8	11	15
11 » 12 » . . .	11	12	8	10	30	39	3	6	11	10	11	9	7	13
12 » 13 » . . .	18	14	7	9	22	36	1	7	4	14	7	13	13	13
13 » 14 » . . .	8	13	7	7	28	27	4	4	8	13	6	10	8	10
14 » 15 » . . .	11	13	6	4	22	25	4	2	9	10	6	12	11	14
15 » 16 » . . .	17	9	7	3	20	28	2	9	8	17	6	9	10	21
16 » 17 » . . .	16	17	10	1	33	23	5	7	12	18	11	8	17	16
17 » 18 » . . .	8	19	4	3	26	27	6	10	21	12	10	15	14	15
18 » 19 » . . .	9	24	10	7	30	29	7	11	13	19	12	8	15	18
19 » 20 » . . .	12	21	15	5	32	30	12	8	15	17	9	19	17	19
20 » 21 » . . .	23	24	9	9	36	34	13	7	11	17	8	17	22	20
21 » 22 » . . .	25	21	9	6	39	24	18	8	18	18	14	9	22	23
22 » 23 » . . .	26	38	28	14	32	41	20	15	23	30	19	14	25	15
23 » 24 » . . .	19	21	14	14	39	27	16	11	17	25	18	9	13	21
24 » 25 » . . .	26	24	14	15	35	29	7	14	20	19	16	14	13	20
25 » 26 » . . .	20	17	18	10	40	35	9	14	16	21	13	18	5	16
26 » 27 » . . .	26	22	13	8	34	29	6	11	10	20	12	14	4	21
27 » 28 » . . .	13	23	14	9	42	33	14	12	15	15	12	10	9	23
28 » 29 » . . .	14	16	17	7	32	36	9	5	14	16	4	13	11	16
29 » 30 » . . .	19	13	12	5	23	35	8	6	11	13	2	10	10	16
30 » 31 » . . .	35	26	17	12	46	31	4	10	11	18	10	14	16	15
31 » 32 » . . .	18	4	13	6	13	26	8	3	12	11	10	13	10	26
32 » 33 » . . .	18	13	10	8	34	30	6	9	14	23	13	15	16	30
33 » 34 » . . .	18	14	10	5	36	28	8	11	18	22	12	14	10	23
34 » 35 » . . .	13	15	10	5	22	24	15	7	18	18	7	9	10	20
35 » 36 » . . .	15	19	13	8	29	24	10	15	7	13	15	14	17	32
36 » 37 » . . .	10	19	11	9	32	28	10	16	8	20	7	12	8	20
37 » 38 » . . .	14	6	16	8	26	22	6	11	9	21	5	13	19	16
38 » 39 » . . .	15	12	10	8	19	19	16	16	11	17	11	3	9	14
39 » 40 » . . .	10	14	15	7	34	38	9	10	10	15	10	19	16	18
40 » 41 » . . .	24	31	15	15	46	47	7	14	16	25	5	11	23	15
41 » 42 » . . .	13	5	8	4	26	26	9	9	10	19	7	17	21	23
42 » 43 » . . .	19	24	9	10	23	34	6	13	13	19	9	10	13	10
43 » 44 » . . .	21	16	9	4	45	23	13	9	13	17	12	3	15	13
44 » 45 » . . .	15	8	16	..	32	18	11	9	4	18	12	12	13	19
45 » 46 » . . .	23	13	12	12	48	41	17	11	26	19	11	7	16	9
46 » 47 » . . .	30	12	11	7	38	32	8	10	13	15	11	13	18	22
47 » 48 » . . .	17	13	7	6	24	22	9	7	10	11	17	12	22	13
48 » 49 » . . .	28	19	13	8	36	29	16	12	14	14	17	12	27	20
49 » 50 » . . .	11	10	12	14	55	23	9	6	16	13	16	18	22	17
50 » 51 » . . .	29	28	22	10	76	63	17	15	29	24	13	22	14	20
51 » 52 » . . .	12	7	7	1	28	13	13	4	9	16	13	19	17	9
52 » 53 » . . .	21	14	15	13	33	28	20	11	14	23	15	15	25	21
53 » 54 » . . .	19	17	13	9	59	32	17	11	20	18	16	24	26	17
54 » 55 » . . .	22	17	8	8	43	25	11	8	23	25	17	15	27	24
55 » 56 » . . .	23	15	21	8	44	24	11	18	23	17	19	25	29	33
56 » 57 » . . .	24	24	10	6	47	39	8	11	19	21	20	20	35	22
57 » 58 » . . .	18	13	13	2	54	30	12	12	16	30	23	14	34	23
58 » 59 » . . .	25	18	7	8	49	39	12	9	32	20	24	13	40	20
59 » 60 » . . .	17	30	9	11	47	60	6	9	13	23	21	18	44	30
60 » 61 » . . .	63	119	24	12	112	94	15	19	36	46	18	37	38	36
61 » 62 » . . .	13	15	15	7	31	42	11	9	36	21	21	37	37	34
62 » 63 » . . .	29	24	8	13	57	67	10	17	21	34	27	25	29	29
63 » 64 » . . .	26	24	15	9	61	54	14	12	34	30	19	31	33	37

TAVOLA IV. — MORTI PER ETÀ E PER SESSO.

Anno 1883.

Province.

ETÀ DEI MORTI	Girgenti		Grosseto		Lecce		Livorno		Lucca		Macerata		Mantova	
	Maschi	Femmine	Maschi	Femmine	Maschi	Femmine	Maschi	Femmine	Maschi	Femmine	Maschi	Femmine	Maschi	Femmine
Fra 64 anni e 65 anni . . .	27	33	9	7	59	63	15	10	28	38	31	35	32	40
65 » 66 » . . .	24	37	11	9	65	79	13	19	24	35	31	25	35	45
66 » 67 » . . .	23	41	6	4	55	45	16	18	26	24	23	35	48	44
67 » 68 » . . .	19	23	3	15	49	43	13	8	22	23	31	35	47	49
68 » 69 » . . .	21	25	8	6	58	39	16	12	25	31	44	51	54	43
69 » 70 » . . .	22	23	10	12	67	63	14	10	34	29	32	41	41	50
70 » 71 » . . .	54	116	16	12	103	140	15	33	49	67	37	45	54	35
71 » 72 » . . .	19	15	4	4	42	38	14	11	42	24	30	47	53	43
72 » 73 » . . .	26	27	6	11	56	73	16	15	47	49	33	43	66	43
73 » 74 » . . .	17	31	5	5	59	61	17	19	49	40	36	50	55	49
74 » 75 » . . .	15	20	11	8	64	69	9	11	47	50	45	44	54	52
75 » 76 » . . .	30	35	11	9	68	78	24	15	54	53	48	49	48	40
76 » 77 » . . .	25	33	6	12	49	67	18	12	46	55	33	45	47	41
77 » 78 » . . .	10	16	8	7	43	50	15	10	35	31	43	47	47	43
78 » 79 » . . .	19	22	2	7	42	52	14	18	27	44	27	27	38	49
79 » 80 » . . .	13	9	1	7	37	55	13	12	38	41	36	38	39	31
80 » 81 » . . .	35	75	5	8	73	117	11	15	45	37	32	29	30	27
81 » 82 » . . .	5	9	8	1	32	44	17	4	22	23	33	37	14	22
82 » 83 » . . .	13	14	10	9	55	52	16	15	40	31	28	23	17	27
83 » 84 » . . .	10	16	8	6	36	46	14	18	36	36	22	27	13	28
84 » 85 » . . .	9	14	4	1	37	38	6	19	25	24	20	15	9	5
85 » 86 » . . .	9	18	..	2	29	32	5	7	21	25	20	17	5	6
86 » 87 » . . .	5	9	1	2	21	30	4	7	23	27	9	9	3	9
87 » 88 » . . .	6	3	1	4	9	12	4	7	21	14	13	8	2	3
88 » 89 » . . .	5	6	3	..	12	20	1	3	14	14	8	10	6	7
89 » 90 » . . .	1	8	2	..	9	12	5	5	9	7	4	7	3	3
90 » 91 » . . .	5	10	..	..	11	21	5	3	13	11	5	4	2	..
91 » 92 » . . .	1	1	..	1	8	7	5	1	6	5	3	1	1	..
92 » 93 » . . .	2	1	1	..	3	5	2	2	3	3	..	1	..	1
93 » 94 » . . .	2	3	1	1	1	9	1	4	4	3	..	2	1	1
94 » 95 » . . .	1	1	..	..	5	1	..	2	2	1	2	1	1	..
95 » 96 » . . .	..	1	..	..	2	6	1	..	2	5	1	1	..	..
96 » 97 » . . .	1	..	..	..	4	4	..	..	..	..	..	..	..	..
97 » 98 » . . .	..	..	..	..	2	3	..	..	..	..	1	..	..	..
98 » 99 » . . .	1	1	..	..	1	..	..	1	1	..	..	..	..	..
99 » 100 » . . .	..	..	..	..	1	1	..	..	1	..	..	..	1	..
Centenari . . . . .	..	..	..	..	1	1	..	..	..	..	..	..	..	1
Età ignota . . . . .	1	1	1	1	4	2	1	..	..	..	..	4	..	..
TOTALE . . . . .	4447	4567	1945	1584	7961	7593	1409	1372	3488	3494	3090	3130	3698	3647

RIEPILOGO PER CATEGORIE DI ETÀ.

Dalla nascita a 1 mese.	495	439	194	142	715	541	90	75	452	351	583	458	612	540
» 5 anni.	2767	2666	1077	859	4210	3740	482	438	1624	1451	1557	1403	1662	1566
» 15 »	2997	2903	1165	1022	4792	4480	543	500	1805	1621	1680	1534	1876	1800
Da 15 anni in su . . . . .	1449	1663	779	561	3165	3111	865	872	1683	1873	1410	1592	1822	1847
Da 80 anni in su . . . . .	111	190	44	37	351	461	97	113	288	266	201	192	108	140

TAVOLA IV. — MORTI PER ETÀ E PER SESSO.

Anno 1883.

Province.

ETÀ DEI MORTI	Massa e Carrara		Messina		Milano		Modena		Napoli		Novara		Padova	
	Maschi	Femmine	Maschi	Femmine	Maschi	Femmine	Maschi	Femmine	Maschi	Femmine	Maschi	Femmine	Maschi	Femmine
Dalla nascita a 1 mese . . .	352	249	576	478	2420	1940	964	794	1189	916	1196	1018	1405	1221
Fra 1 mese e 3 mesi . . .	78	73	300	305	820	699	132	103	487	416	436	309	212	198
3 mesi e 6 » . . .	79	63	326	235	857	694	102	92	539	445	400	291	124	121
6 » 9 » . . .	94	74	402	370	697	541	91	80	826	633	309	263	89	63
9 » 12 » . . .	115	102	344	329	618	532	107	86	790	758	241	236	97	102
Fra 1 anno e 2 anni . . .	286	261	858	798	1548	1586	333	308	1717	1651	664	673	352	346
2 anni e 3 » . . .	96	124	417	393	804	719	142	118	831	777	401	385	172	139
3 » 4 » . . .	64	59	208	209	466	457	71	80	494	418	307	300	86	79
4 » 5 » . . .	44	39	188	151	329	328	48	49	357	353	224	220	89	88
5 » 6 » . . .	29	29	104	122	232	247	40	42	252	252	144	169	61	70
6 » 7 » . . .	20	16	86	103	170	167	36	36	201	200	107	141	54	56
7 » 8 » . . .	14	15	59	67	128	132	28	32	108	111	73	97	57	48
8 » 9 » . . .	13	17	36	43	82	99	23	34	97	86	57	50	36	28
9 » 10 » . . .	11	17	47	47	49	70	24	34	77	77	48	72	43	34
10 » 11 » . . .	6	7	21	19	57	66	22	17	74	69	38	29	23	34
11 » 12 » . . .	9	5	20	29	44	58	12	12	52	56	25	24	24	26
12 » 13 » . . .	10	11	18	25	51	61	9	14	45	65	26	38	22	22
13 » 14 » . . .	6	7	16	24	44	67	14	16	44	60	29	22	24	21
14 » 15 » . . .	15	7	23	16	28	67	12	18	49	75	32	37	17	22
15 » 16 » . . .	4	11	8	22	35	77	17	27	38	64	27	49	22	15
16 » 17 » . . .	12	12	18	18	57	115	15	20	38	70	27	38	26	21
17 » 18 » . . .	13	17	15	29	58	108	14	27	75	74	39	38	24	30
18 » 19 » . . .	12	14	24	31	71	104	13	25	74	76	47	52	28	28
19 » 20 » . . .	8	11	32	31	58	79	26	20	78	85	40	50	15	22
20 » 21 » . . .	11	12	39	36	86	104	24	25	92	86	52	48	34	29
21 » 22 » . . .	8	7	38	31	86	97	23	22	127	84	62	58	40	12
22 » 23 » . . .	14	15	31	36	90	130	23	37	124	106	44	55	43	21
23 » 24 » . . .	8	11	34	39	89	139	23	25	94	97	54	63	45	28
24 » 25 » . . .	11	6	33	28	72	105	17	18	93	85	45	48	25	27
25 » 26 » . . .	11	9	24	28	82	109	27	21	91	76	30	58	22	33
26 » 27 » . . .	7	9	36	35	62	115	15	23	79	81	33	53	28	26
27 » 28 » . . .	10	8	25	23	78	98	13	36	67	88	38	61	21	27
28 » 29 » . . .	8	12	24	32	67	104	15	19	75	94	43	53	13	26
29 » 30 » . . .	5	12	28	23	59	80	16	15	67	54	35	45	13	19
30 » 31 » . . .	7	20	28	41	73	117	16	19	92	134	43	59	12	21
31 » 32 » . . .	3	15	14	21	57	107	10	18	54	48	34	40	21	34
32 » 33 » . . .	11	14	21	29	73	113	16	20	80	87	48	48	20	22
33 » 34 » . . .	7	22	25	31	80	113	18	21	78	91	41	64	12	23
34 » 35 » . . .	9	13	23	17	64	82	12	23	69	83	36	45	16	34
35 » 36 » . . .	8	14	18	31	83	124	12	25	74	91	48	71	18	26
36 » 37 » . . .	7	13	28	34	68	95	9	29	74	95	38	48	20	16
37 » 38 » . . .	5	12	14	17	80	106	11	26	71	62	49	45	21	23
38 » 39 » . . .	10	10	20	27	86	100	10	24	84	79	48	65	21	23
39 » 40 » . . .	10	12	23	14	85	98	15	20	57	53	32	32	24	19
40 » 41 » . . .	6	16	44	39	99	112	17	18	144	209	41	61	27	25
41 » 42 » . . .	7	14	21	20	69	77	16	14	59	42	35	41	31	18
42 » 43 » . . .	3	11	27	28	87	88	20	17	100	91	58	51	25	19
43 » 44 » . . .	6	13	34	27	83	90	20	24	78	60	50	54	22	35
44 » 45 » . . .	8	11	22	28	85	81	23	14	74	65	42	58	30	21
45 » 46 » . . .	8	10	35	29	100	66	21	19	112	91	49	41	28	25
46 » 47 » . . .	15	13	29	29	106	77	19	20	86	66	60	48	23	26
47 » 48 » . . .	15	12	16	15	83	99	14	12	88	52	50	58	28	20
48 » 49 » . . .	6	8	22	28	92	81	17	21	70	80	62	38	26	20
49 » 50 » . . .	10	4	21	35	101	75	19	17	74	57	56	43	35	20
50 » 51 » . . .	13	18	61	59	117	104	20	27	193	214	69	64	28	21
51 » 52 » . . .	11	7	16	6	83	80	21	23	57	46	43	55	25	17
52 » 53 » . . .	15	11	40	29	126	89	15	35	111	85	73	58	33	15
53 » 54 » . . .	13	14	19	17	132	82	24	26	106	73	71	54	33	29
54 » 55 » . . .	14	15	30	17	115	109	26	20	125	91	71	55	31	28
55 » 56 » . . .	17	12	36	29	129	99	30	27	117	104	70	87	34	33
56 » 57 » . . .	14	10	42	40	133	113	24	25	128	109	80	61	33	23
57 » 58 » . . .	14	13	25	20	102	95	34	35	106	76	81	79	39	31
58 » 59 » . . .	14	18	21	18	146	113	24	39	121	77	91	79	48	47
59 » 60 » . . .	17	19	40	58	129	115	28	23	95	84	81	68	48	34
60 » 61 » . . .	29	25	85	127	156	171	39	37	321	366	115	115	47	41
61 » 62 » . . .	21	13	18	15	148	120	40	40	92	93	95	73	45	35
62 » 63 » . . .	11	16	39	39	172	165	39	33	150	135	81	109	43	42
63 » 64 » . . .	40	30	43	41	180	185	48	31	139	141	91	112	56	49

TAVOLA IV. — MORTI PER ETÀ E PER SESSO.

Anno 1883.

Provincie.

ETÀ DEI MORTI	Massa e Carrara		Messina		Milano		Modena		Napoli		Novara		Padova	
	Maschi	Femmine	Maschi	Femmine	Maschi	Femmine	Maschi	Femmine	Maschi	Femmine	Maschi	Femmine	Maschi	Femmine
Fra 64 anni e 65 anni . . .	17	26	51	34	177	145	51	27	151	134	87	87	52	37
65 » 66 » . . .	17	13	33	48	190	186	38	39	180	150	102	107	37	38
66 » 67 » . . .	13	11	43	48	200	150	30	31	113	107	104	95	36	59
67 » 68 » . . .	16	21	26	31	165	155	38	30	95	96	89	62	52	37
68 » 69 » . . .	12	25	26	33	161	166	42	29	107	120	74	97	43	65
69 » 70 » . . .	19	28	51	68	171	152	43	47	123	121	89	90	53	51
70 » 71 » . . .	37	28	131	158	235	176	58	53	276	355	106	132	76	49
71 » 72 » . . .	24	18	21	27	147	158	31	45	104	104	95	78	60	39
72 » 73 » . . .	28	25	60	52	199	158	36	32	143	128	99	109	61	89
73 » 74 » . . .	22	16	28	46	214	168	33	46	160	143	101	110	62	58
74 » 75 » . . .	28	22	51	40	177	137	48	42	130	167	94	108	41	62
75 » 76 » . . .	29	29	57	56	162	131	49	31	150	199	95	113	48	55
76 » 77 » . . .	21	22	32	40	159	142	46	43	117	106	93	89	56	57
77 » 78 » . . .	33	16	28	38	147	120	37	26	111	108	94	83	50	58
78 » 79 » . . .	31	29	27	23	125	101	38	31	110	117	79	74	64	43
79 » 80 » . . .	20	34	42	64	95	95	34	38	90	88	76	68	57	44
80 » 81 » . . .	28	24	67	119	96	71	29	20	195	308	63	74	43	38
81 » 82 » . . .	19	14	16	18	65	52	17	15	62	54	37	47	41	34
82 » 83 » . . .	19	13	36	32	75	53	27	20	92	93	48	50	26	23
83 » 84 » . . .	16	19	26	25	49	41	18	19	100	116	37	43	13	30
84 » 85 » . . .	14	15	32	31	38	36	14	11	94	93	31	36	18	16
85 » 86 » . . .	15	10	23	30	27	32	9	5	65	105	24	28	16	15
86 » 87 » . . .	9	12	12	24	21	19	9	8	50	48	18	16	12	7
87 » 88 » . . .	14	5	18	12	10	10	6	7	22	36	23	17	4	4
88 » 89 » . . .	10	6	8	11	15	11	6	3	33	28	11	9	8	3
89 » 90 » . . .	5	3	9	15	11	6	5	3	26	35	11	12	5	3
90 » 91 » . . .	2	4	15	25	8	4	2	3	29	52	9	6	2	7
91 » 92 » . . .	7	3	3	4	6	5	1	..	14	15	1	4	3	1
92 » 93 » . . .	..	1	4	7	2	5	..	6	14	11	3	6	3	..
93 » 94 » . . .	1	2	6	4	3	1	..	1	7	9	2	1	..	1
94 » 95 » . . .	2	1	4	6	4	2	1	1	9	4	..	3	..	2
95 » 96 » . . .	..	2	3	6	1	..	..	..	9	12	1	..	..	..
96 » 97 » . . .	1	2	6	6	..	1	..	..	11	14	2	2	..	..
97 » 98 » . . .	..	..	3	2	..	1	..	..	3	4	1	2	..	..
98 » 99 » . . .	..	..	1	..	..	1	..	..	4	5	..	1	..	..
99 » 100 » . . .	..	1	1	2	..	1	..	..	..	8	..	..	..	..
Centenari . . . . .	..	..	1	2	1	1	..	..	7	6	..	1	..	..
Età ignota . . . . .	1	..	..	..	3	1	1	1	194	188	2	..	2	..
TOTALE . . . . .	2417	2319	6409	6447	17175	16328	4015	3860	16098	15455	9206	9080	5438	5022

RIEPILOGO PER CATEGORIE DI ETÀ.

Dalla nascita a 1 mese.	352	249	576	478	2420	1940	964	794	1189	916	1196	1018	1405	1221
» 5 anni.	1208	1044	3569	3268	8559	7496	1990	1710	7230	6367	4178	3695	2626	2357
» 15 »	1341	1175	3999	3763	9444	8530	2210	1965	8207	7418	4757	4374	2987	2718
Da 15 anni in su . . . . .	1075	1144	2410	2684	7728	7797	1894	1894	7697	7849	4447	4706	2449	2304
Da 80 anni in su . . . . .	162	137	294	381	432	352	144	122	846	1056	322	358	194	184

TAVOLA IV. — MORTI PER ETÀ E PER SESSO.

Anno 1883.

Provincie.

ETÀ DEI MORTI	Palermo		Parma		Pavia		Perugia		Pesaro e Urbino		Piacenza		Pisa	
	Maschi	Femmine	Maschi	Femmine	Maschi	Femmine	Maschi	Femmine	Maschi	Femmine	Maschi	Femmine	Maschi	Femmine
Dalla nascita a 1 mese . . .	817	644	590	440	761	623	1132	1047	776	672	461	402	399	357
Fra 1 mese e 3 mesi . . .	388	341	142	109	301	267	285	286	109	111	135	105	99	59
3 mesi e 6 » . . .	433	382	141	107	327	275	252	195	116	90	152	100	94	74
6 » 9 » . . .	698	605	139	98	272	236	237	191	113	94	158	111	109	80
9 » 12 » . . .	675	591	142	133	290	268	215	204	141	123	109	109	90	112
Fra 1 anno e 2 anni . . .	1776	1728	368	359	761	744	703	730	410	348	379	346	408	404
2 anni e 3 » . . .	760	735	142	129	383	412	255	263	146	135	145	154	145	128
3 » 4 » . . .	311	363	82	63	251	232	145	135	57	67	64	69	66	67
4 » 5 » . . .	233	227	47	68	182	179	81	91	43	43	48	44	54	45
5 » 6 » . . .	135	130	49	49	137	148	56	60	27	32	33	36	35	39
6 » 7 » . . .	83	110	31	33	113	96	53	68	46	28	24	31	32	31
7 » 8 » . . .	77	78	31	29	73	64	46	49	21	21	21	21	19	24
8 » 9 » . . .	37	51	24	22	48	43	30	29	14	13	17	11	12	17
9 » 10 » . . .	29	38	21	17	41	41	36	21	14	13	14	15	19	17
10 » 11 » . . .	29	28	23	20	28	34	24	31	12	9	6	10	8	16
11 » 12 » . . .	27	25	13	15	28	34	22	24	11	10	11	15	15	9
12 » 13 » . . .	21	26	13	11	19	26	22	19	10	13	9	8	6	12
13 » 14 » . . .	24	25	8	9	12	22	23	30	6	7	9	13	13	9
14 » 15 » . . .	20	35	10	13	9	21	20	23	8	12	5	17	10	15
15 » 16 » . . .	18	35	14	18	24	25	23	28	12	10	9	12	2	17
16 » 17 » . . .	25	38	10	27	14	29	20	23	14	13	7	19	5	25
17 » 18 » . . .	20	47	17	24	32	26	29	27	10	6	10	18	13	27
18 » 19 » . . .	38	51	19	23	23	21	31	27	16	10	20	17	18	25
19 » 20 » . . .	29	43	20	16	28	39	51	37	9	14	7	26	15	18
20 » 21 » . . .	34	54	26	26	28	32	30	41	21	17	10	13	20	23
21 » 22 » . . .	47	39	36	19	44	34	57	24	12	22	33	19	28	18
22 » 23 » . . .	60	53	35	32	31	44	55	42	13	17	26	27	13	23
23 » 24 » . . .	59	61	20	27	36	35	47	36	18	20	27	17	17	36
24 » 25 » . . .	48	58	17	28	25	39	36	42	10	17	11	18	23	17
25 » 26 » . . .	33	42	19	27	17	32	36	31	17	9	15	22	14	19
26 » 27 » . . .	40	64	20	31	24	31	26	44	10	17	15	19	18	35
27 » 28 » . . .	39	35	14	37	25	40	28	38	13	9	11	25	14	15
28 » 29 » . . .	32	41	13	26	19	37	29	31	11	13	11	19	18	11
29 » 30 » . . .	34	26	10	20	22	34	29	39	8	7	11	21	7	11
30 » 31 » . . .	45	52	21	31	22	33	33	51	13	9	12	24	13	17
31 » 32 » . . .	21	21	17	21	20	22	24	36	11	20	7	21	11	13
32 » 33 » . . .	39	41	16	33	22	27	33	43	7	16	13	21	15	22
33 » 34 » . . .	39	43	18	40	18	29	26	43	6	13	6	9	13	16
34 » 35 » . . .	33	46	13	13	19	23	27	36	13	15	6	20	19	15
35 » 36 » . . .	42	45	14	37	26	33	34	33	13	11	8	30	13	16
36 » 37 » . . .	40	39	9	24	18	27	24	23	11	11	15	17	14	12
37 » 38 » . . .	22	24	15	31	16	25	31	25	15	19	7	21	13	15
38 » 39 » . . .	40	33	17	16	21	31	17	29	11	11	12	16	11	16
39 » 40 » . . .	26	21	7	26	16	22	16	22	11	11	5	21	11	10
40 » 41 » . . .	60	69	18	30	34	34	38	52	11	18	21	23	16	27
41 » 42 » . . .	24	28	14	22	14	25	18	35	10	16	10	16	10	11
42 » 43 » . . .	44	39	21	19	25	27	29	36	9	15	15	17	24	15
43 » 44 » . . .	33	31	12	25	22	28	27	28	12	9	12	13	13	11
44 » 45 » . . .	39	31	21	17	21	23	35	25	14	6	9	13	19	20
45 » 46 » . . .	52	30	24	16	22	34	37	40	9	14	15	22	12	20
46 » 47 » . . .	36	42	14	16	23	29	23	29	14	17	15	12	16	12
47 » 48 » . . .	35	16	24	27	26	23	36	36	18	10	15	17	11	10
48 » 49 » . . .	41	26	17	19	33	22	30	44	18	15	20	18	10	13
49 » 50 » . . .	25	18	28	17	31	26	23	24	8	11	21	17	16	8
50 » 51 » . . .	56	87	23	33	38	36	76	63	11	12	23	21	25	19
51 » 52 » . . .	29	13	13	22	33	25	32	25	11	12	20	24	16	13
52 » 53 » . . .	59	46	30	32	36	29	45	46	17	10	18	28	14	26
53 » 54 » . . .	34	31	27	27	47	36	32	35	23	13	22	16	26	24
54 » 55 » . . .	48	39	24	25	42	34	53	29	20	9	26	30	21	13
55 » 56 » . . .	41	45	32	21	58	40	55	49	19	24	32	23	23	24
56 » 57 » . . .	77	55	29	29	48	45	45	67	16	20	22	20	20	13
57 » 58 » . . .	34	25	43	33	44	48	52	44	23	23	32	19	15	20
58 » 59 » . . .	47	32	43	38	51	44	48	47	28	19	24	29	14	20
59 » 60 » . . .	37	28	43	30	57	53	42	41	24	28	23	32	25	18
60 » 61 » . . .	139	164	47	58	75	83	89	116	34	35	44	41	42	39
61 » 62 » . . .	34	26	50	39	57	47	53	56	26	42	31	26	20	20
62 » 63 » . . .	53	49	40	48	73	79	60	55	36	20	37	33	33	16
63 » 64 » . . .	83	68	60	40	67	64	52	62	28	29	46	28	30	26

TAVOLA IV. — MORTI PER ETÀ E PER SESSO.

Anno 1883.

Provincie.

ETÀ DEI MORTI	Palermo		Parma		Pavia		Perugia		Pesaro e Urbino		Piacenza		Pisa	
	Maschi	Femmine	Maschi	Femmine	Maschi	Femmine	Maschi	Femmine	Maschi	Femmine	Maschi	Femmine	Maschi	Femmine
Fra 64 anni e 65 anni . . .	61	53	51	45	61	59	63	62	26	38	41	33	36	28
65 » 66 » . . .	95	82	44	45	68	76	85	83	18	33	38	39	26	35
66 » 67 » . . .	69	81	50	39	66	66	38	49	26	25	24	33	34	22
67 » 68 » . . .	49	54	38	41	76	64	59	52	25	30	32	34	24	22
68 » 69 » . . .	68	59	41	34	72	58	64	59	34	24	25	22	36	29
69 » 70 » . . .	40	29	49	43	61	62	67	64	31	35	40	28	29	18
70 » 71 » . . .	161	221	70	47	84	77	100	143	34	43	52	27	28	43
71 » 72 » . . .	44	24	47	28	55	56	68	49	37	35	32	41	31	29
72 » 73 » . . .	67	97	66	52	76	52	74	90	44	44	43	36	43	32
73 » 74 » . . .	61	73	64	44	82	59	100	80	52	47	34	32	44	41
74 » 75 » . . .	63	78	47	38	59	59	87	61	39	40	54	32	50	36
75 » 76 » . . .	90	68	49	40	79	65	106	108	33	35	40	36	43	42
76 » 77 » . . .	57	69	57	36	76	56	85	63	38	23	20	22	44	40
77 » 78 » . . .	51	37	42	33	60	46	91	71	47	31	28	31	38	40
78 » 79 » . . .	47	46	49	35	49	45	73	71	18	31	26	17	29	26
79 » 80 » . . .	34	39	44	36	46	44	68	38	31	19	28	19	37	28
80 » 81 » . . .	92	176	32	28	53	59	106	100	32	23	25	29	40	41
81 » 82 » . . .	23	26	31	23	29	27	46	30	26	23	22	15	23	13
82 » 83 » . . .	44	48	28	25	36	28	64	53	16	15	23	9	38	28
83 » 84 » . . .	40	38	29	10	53	27	65	40	21	13	20	18	41	18
84 » 85 » . . .	42	51	21	8	16	14	49	22	13	13	6	8	16	18
85 » 86 » . . .	31	33	18	8	14	14	38	31	7	9	10	4	18	12
86 » 87 » . . .	31	32	11	9	14	11	29	10	4	8	12	3	19	12
87 » 88 » . . .	20	22	7	6	19	11	15	9	3	4	7	3	8	7
88 » 89 » . . .	20	18	7	5	1	6	13	8	6	2	1	4	11	5
89 » 90 » . . .	8	7	5	5	6	6	6	7	2	4	3	4	7	8
90 » 91 » . . .	9	16	10	3	3	6	15	12	3	3	3	1	8	7
91 » 92 » . . .	3	4	2	..	2	4	7	4	3	3	6	2	3	3
92 » 93 » . . .	7	6	1	4	1	2	5	3	1	..	1	3	6	2
93 » 94 » . . .	3	2	2	2	1	1	4	5	..	..	..	2	3	2
94 » 95 » . . .	4	3	..	1	1	1	6	3	..	..	..	..	2	4
95 » 96 » . . .	2	8	1	1	..	..	4	4	..	1	..	2	..	4
96 » 97 » . . .	1	6	..	..	..	..	2	6	..	..	1	1	..	..
97 » 98 » . . .	1	2	..	1	..	..	1	1	..	..	..	..	..	..
98 » 99 » . . .	2	3	..	..	1	..	1	2	1	..	..	..	..	..
99 » 100 » . . .	..	..	..	..	..	..	..	1	..	..	1	..	..	..
Centenari . . . . .	1	3	..	..	..	1	..	1	..	..	..	..	..	1
Età ignota . . . . .	6	3	1	1	2	..	..	3	..	..	..	..	..	1
TOTALE . . . . .	10081	9869	4164	3836	6925	6637	7170	6928	3496	3260	3363	3237	3277	3122

RIEPILOGO PER CATEGORIE DI ETÀ.

Dalla nascita a 1 mese.	817	644	590	440	761	623	1132	1047	776	672	461	402	399	357
» 5 anni.	6091	5616	1793	1506	3528	3236	3305	3142	1911	1683	1649	1440	1464	1326
» 15 »	6571	6162	2016	1724	4036	3765	3643	3496	2080	1841	1798	1617	1633	1515
Da 15 anni in su. . . .	3504	3704	2147	2111	2887	2872	3527	3429	1416	1119	1565	1620	1644	1606
Da 80 anni in su. . . .	384	504	205	139	250	218	477	352	139	122	141	108	243	185

TAVOLA IV. — MORTI PER ETÀ E PER SESSO.

Anno 1883.

Provincie.

ETÀ DEI MORTI	Porto Maurizio		Potenza		Ravenna		Reggio di Calabria		Reggio nell' Emilia		Roma		Rovigo	
	Maschi	Femmine	Maschi	Femmine	Maschi	Femmine	Maschi	Femmine	Maschi	Femmine	Maschi	Femmine	Maschi	Femmine
Dalla nascita a 1 mese .	197	153	838	766	453	372	522	464	686	558	1287	1054	878	739
Fra 1 mese e 3 mesi .	79	59	341	260	97	77	217	208	115	121	457	403	117	111
3 mesi e 6 » .	78	56	366	293	101	77	255	228	108	88	423	379	96	100
6 » 9 » .	72	54	442	399	97	72	307	276	114	72	473	428	76	71
9 » 12 » .	72	84	500	453	78	84	273	254	126	112	474	470	124	98
Fra 1 anno e 2 anni .	245	202	1138	1136	203	202	654	623	334	317	1432	1340	540	329
2 anni e 3 » .	107	104	480	525	82	83	279	281	137	146	641	586	190	157
3 » 4 » .	48	47	261	255	58	43	136	188	71	64	400	351	125	105
4 » 5 » .	21	31	177	178	46	40	112	106	54	42	257	249	82	80
5 » 6 » .	21	24	140	132	29	29	76	70	42	30	165	183	66	52
6 » 7 » .	18	19	104	120	20	17	61	80	40	40	122	137	47	38
7 » 8 » .	10	17	65	75	16	17	37	44	29	30	95	107	41	43
8 » 9 » .	5	12	52	62	10	17	47	36	22	27	58	90	27	27
9 » 10 » .	9	11	50	36	15	13	25	31	18	26	72	68	33	30
10 » 11 » .	3	3	29	41	19	15	28	22	11	18	49	52	24	20
11 » 12 » .	.	4	40	25	13	12	13	9	8	20	36	48	17	20
12 » 13 » .	2	3	26	22	9	16	34	32	9	10	42	41	9	21
13 » 14 » .	8	4	33	17	10	18	7	29	13	14	34	46	7	8
14 » 15 » .	1	3	24	23	14	13	20	18	8	13	41	37	6	12
15 » 16 » .	3	3	14	24	4	11	11	12	7	16	41	38	15	18
16 » 17 » .	6	9	17	18	12	15	14	13	12	27	57	41	9	13
17 » 18 » .	5	12	34	26	21	17	24	18	9	24	59	49	14	19
18 » 19 » .	6	8	27	28	20	14	22	35	19	16	77	61	13	20
19 » 20 » .	7	12	21	28	20	23	21	19	17	20	77	57	9	18
20 » 21 » .	8	11	32	23	11	19	27	25	20	19	90	63	19	12
21 » 22 » .	11	9	15	19	23	23	30	15	12	14	95	49	14	13
22 » 23 » .	12	14	27	31	22	22	41	30	18	30	106	56	20	19
23 » 24 » .	5	14	33	29	16	23	32	30	17	21	92	65	14	20
24 » 25 » .	9	11	30	37	21	26	30	39	13	28	104	77	14	19
25 » 26 » .	14	11	37	35	21	15	28	14	31	28	89	83	10	15
26 » 27 » .	8	14	30	20	11	14	29	26	12	17	104	69	13	18
27 » 28 » .	8	18	20	38	10	19	32	21	5	21	89	79	4	18
28 » 29 » .	8	7	39	27	12	19	36	24	14	20	88	74	10	19
29 » 30 » .	7	13	14	19	10	11	31	14	8	24	76	51	8	16
30 » 31 » .	8	10	52	58	6	22	45	46	17	22	134	83	8	10
31 » 32 » .	4	8	15	18	13	15	17	14	12	23	69	58	9	12
32 » 33 » .	12	10	25	29	21	17	30	25	5	22	101	82	18	14
33 » 34 » .	6	11	33	22	17	21	25	14	9	19	127	80	13	14
34 » 35 » .	6	15	25	22	14	13	14	29	9	15	89	66	15	14
35 » 36 » .	6	14	19	33	18	16	31	28	19	32	116	86	15	14
36 » 37 » .	5	11	28	41	10	24	38	46	20	21	110	77	9	15
37 » 38 » .	7	10	25	27	17	14	26	21	12	17	83	67	21	12
38 » 39 » .	10	15	20	32	18	21	27	23	15	24	86	70	18	13
39 » 40 » .	12	12	25	19	13	18	21	15	8	18	94	58	14	15
40 » 41 » .	16	11	70	70	17	15	68	63	15	21	156	107	18	15
41 » 42 » .	3	5	16	20	12	18	14	9	12	16	73	66	17	15
42 » 43 » .	2	12	28	28	11	17	32	21	22	22	102	72	12	12
43 » 44 » .	9	9	44	25	15	13	26	20	11	8	85	60	15	14
44 » 45 » .	4	10	27	11	13	15	16	20	14	12	90	40	11	15
45 » 46 » .	6	8	34	32	17	19	34	27	17	16	128	76	18	9
46 » 47 » .	11	8	37	29	26	19	51	25	12	20	90	51	17	7
47 » 48 » .	9	10	25	31	20	19	24	20	12	16	102	64	19	10
48 » 49 » .	8	10	38	21	25	25	28	32	20	17	108	76	17	12
49 » 50 » .	13	6	24	26	19	12	12	22	20	12	86	46	16	15
50 » 51 » .	11	11	104	94	18	19	121	113	18	17	165	118	20	9
51 » 52 » .	14	6	19	17	26	14	18	7	21	19	73	46	18	14
52 » 53 » .	14	17	35	33	20	25	27	26	21	14	116	84	24	11
53 » 54 » .	7	13	27	37	18	17	28	28	21	20	101	68	20	19
54 » 55 » .	14	12	36	24	19	13	26	21	27	19	89	75	20	9
55 » 56 » .	9	9	37	40	28	22	39	28	23	26	140	83	27	15
56 » 57 » .	8	13	57	71	15	19	47	52	21	32	103	93	18	9
57 » 58 » .	12	9	34	37	23	14	20	17	39	31	87	74	20	17
58 » 59 » .	8	12	37	30	16	18	28	30	26	26	109	82	23	17
59 » 60 » .	14	18	30	50	20	18	19	26	27	34	84	81	27	16
60 » 61 » .	24	24	130	206	28	38	124	160	36	29	181	211	26	25
61 » 62 » .	13	15	37	31	41	20	16	19	39	36	96	65	22	20
62 » 63 » .	16	22	56	47	39	28	39	35	31	31	110	124	24	31
63 » 64 » .	15	21	61	68	30	37	31	34	48	32	119	112	28	26



TAVOLA IV. — MORTI PER ETÀ E PER SESSO.

Anno 1883.

Province.

ETÀ DEI MORTI	Porto Maurizio		Potenza		Ravenna		Reggio di Calabria		Reggio nell'Emilia		Roma		Rovigo	
	Maschi	Femmine	Maschi	Femmine	Maschi	Femmine	Maschi	Femmine	Maschi	Femmine	Maschi	Femmine	Maschi	Femmine
Fra 64 anni e 65 anni . . .	14	25	57	69	28	29	37	30	32	38	122	103	37	19
65 » 66 » . . .	24	12	63	80	32	25	43	50	37	30	141	133	24	30
66 » 67 » . . .	11	23	52	60	28	32	41	45	43	30	98	98	36	18
67 » 68 » . . .	20	10	35	44	33	30	16	26	35	28	106	98	21	26
68 » 69 » . . .	20	28	49	53	30	36	34	27	28	38	96	113	38	29
69 » 70 » . . .	16	29	61	61	28	38	27	27	39	42	86	106	38	38
70 » 71 » . . .	24	33	110	227	36	44	109	155	41	45	143	182	41	42
71 » 72 » . . .	20	25	21	33	35	32	19	16	43	31	68	102	30	27
72 » 73 » . . .	27	21	40	58	34	32	38	31	39	40	97	120	40	41
73 » 74 » . . .	27	26	49	57	39	37	27	28	43	30	118	112	35	35
74 » 75 » . . .	29	25	41	59	34	36	32	24	40	38	91	102	40	41
75 » 76 » . . .	30	24	53	83	32	30	44	46	45	34	106	141	34	31
76 » 77 » . . .	24	30	64	52	37	30	27	31	37	36	86	78	29	32
77 » 78 » . . .	22	25	35	39	31	38	27	13	41	29	76	95	32	33
78 » 79 » . . .	24	21	35	47	35	33	25	21	40	26	61	78	28	40
79 » 80 » . . .	22	22	42	55	20	21	19	28	34	24	51	60	13	22
80 » 81 » . . .	30	30	96	145	26	15	66	126	31	26	71	106	22	22
81 » 82 » . . .	26	17	27	28	18	18	16	14	17	10	47	49	14	14
82 » 83 » . . .	23	17	31	37	21	15	25	18	20	22	42	60	19	11
83 » 84 » . . .	23	20	29	32	10	11	17	20	18	8	42	56	8	17
84 » 85 » . . .	19	18	22	22	17	10	9	11	10	12	34	30	8	7
85 » 86 » . . .	19	17	37	25	9	5	17	23	9	12	24	31	9	6
86 » 87 » . . .	9	7	17	14	4	5	18	14	9	7	24	30	2	6
87 » 88 » . . .	4	5	8	14	3	6	9	4	5	7	13	12	5	6
88 » 89 » . . .	3	9	15	6	3	4	6	6	2	5	12	18	1	5
89 » 90 » . . .	3	3	5	5	3	5	5	4	2	6	8	12	3	4
90 » 91 » . . .	2	2	7	17	2	3	14	26	3	6	7	16	1	4
91 » 92 » . . .	1	..	3	3	2	2	1	4	1	1	9	5	..	..
92 » 93 » . . .	..	3	4	2	4	3	2	7	1	..	5	9	1	..
93 » 94 » . . .	1	2	6	2	..	1	3	2	1	..	2	4	..	..
94 » 95 » . . .	..	..	2	3	..	..	6	3	..	..	6	3	..	..
95 » 96 » . . .	1	..	2	4	..	1	5	4	..	1	3	1	..	..
96 » 97 » . . .	..	..	3	5	1	1	6	6	..	..	2	3	..	..
97 » 98 » . . .	..	2	3	1	..	..	3	2	..	..	1	2	..	1
98 » 99 » . . .	..	..	2	3	..	..	2	2	..	..	..	1	..	..
99 » 100 » . . .	..	..	1	..	..	..	1	1	..	..	..	..	..	..
Centenari . . . . .	..	..	..	1	..	..	2	2	..	1	..	1	..	..
Età ignota . . . . .	..	..	3	4	..	..	2	..	..	1	15	3	1	1
TOTALE . . . . .	1967	1995	7936	8049	2902	2771	5460	5370	3575	3479	13317	11855	3718	3421

RIEPILOGO PER CATEGORIE DI ETÀ.

Dalla nascita a 1 mese.	197	153	838	766	453	372	522	464	686	558	1287	1054	878	739
» 5 anni.	919	790	4543	4265	1215	1050	2755	2628	1745	1520	5844	5260	2028	1790
» 15 »	996	890	5106	4818	1370	1217	3103	2999	1945	1748	6558	6069	2305	2061
Da 15 anni in su. . . .	971	1105	2827	3227	1532	1554	2355	2371	1630	1730	6744	5783	1412	1359
Da 80 anni in su. . . .	164	153	320	369	123	105	233	209	129	124	352	449	93	103

TAVOLA IV. — MORTI PER ETÀ E PER SESSO.

Anno 1883.

Province.

ETA' DEI MORTI	Salerno		Sassari		Siena		Siracusa		Sondrio		Teramo		Torino	
	Maschi	Femmine	Maschi	Femmine	Maschi	Femmine	Maschi	Femmine	Maschi	Femmine	Maschi	Femmine	Maschi	Femmine
Dalla nascita a 1 mese . . .	777	665	250	198	387	360	540	530	212	148	354	315	1472	1109
Fra 1 mese e 3 mesi . . .	248	216	142	113	74	69	301	301	61	58	94	95	524	407
3 mesi e 6 » . . .	268	264	104	90	82	77	259	244	57	50	117	119	451	381
6 » 9 » . . .	416	381	118	102	79	78	318	298	63	51	143	157	479	389
9 » 12 » . . .	511	466	125	91	94	101	309	301	48	32	173	161	432	370
Fra 1 anno e 2 anni . . .	1007	949	283	254	407	381	853	814	103	92	434	422	960	1025
2 anni e 3 » . . .	310	346	162	183	189	162	427	404	40	47	121	124	542	556
3 » 4 » . . .	181	147	94	91	92	84	169	180	26	29	65	58	435	433
4 » 5 » . . .	100	112	66	68	55	53	110	130	15	25	33	34	363	443
5 » 6 » . . .	71	90	54	48	37	45	82	88	16	16	35	30	271	278
6 » 7 » . . .	55	68	46	44	35	24	80	50	10	11	21	28	221	233
7 » 8 » . . .	56	49	31	38	16	29	52	54	10	12	24	17	141	148
8 » 9 » . . .	36	41	19	29	19	23	29	32	7	3	18	19	110	127
9 » 10 » . . .	30	46	17	27	16	18	24	29	8	6	12	15	91	126
10 » 11 » . . .	23	18	16	20	11	14	22	25	7	5	12	6	68	79
11 » 12 » . . .	19	12	16	16	7	13	14	18	2	5	12	5	61	62
12 » 13 » . . .	15	24	12	24	8	14	21	7	7	6	13	11	63	78
13 » 14 » . . .	25	17	6	13	11	12	12	20	1	3	7	8	40	74
14 » 15 » . . .	14	19	5	11	10	17	13	11	3	6	11	10	38	74
15 » 16 » . . .	12	13	9	12	11	13	12	9	2	1	8	9	64	81
16 » 17 » . . .	19	23	7	13	13	9	10	13	6	4	7	12	49	92
17 » 18 » . . .	22	22	7	18	19	17	16	12	6	9	12	7	61	96
18 » 19 » . . .	33	27	18	22	13	20	21	24	8	7	12	12	73	106
19 » 20 » . . .	22	23	14	13	17	11	20	20	11	8	8	7	59	76
20 » 21 » . . .	25	21	11	27	23	19	22	18	9	7	5	10	96	112
21 » 22 » . . .	41	21	21	12	15	11	19	19	4	4	13	8	118	86
22 » 23 » . . .	36	32	23	20	13	15	31	20	8	8	14	18	101	95
23 » 24 » . . .	30	31	12	28	10	16	27	23	6	5	18	13	81	78
24 » 25 » . . .	32	33	23	23	15	19	28	21	8	3	8	12	67	75
25 » 26 » . . .	36	28	27	18	15	17	20	16	4	3	17	11	62	86
26 » 27 » . . .	31	32	15	22	15	16	28	25	7	10	8	16	59	106
27 » 28 » . . .	33	23	10	7	9	14	24	12	3	4	10	13	65	84
28 » 29 » . . .	33	24	18	11	11	9	33	24	6	5	9	13	48	81
29 » 30 » . . .	11	25	17	21	3	14	19	18	6	6	13	17	42	72
30 » 31 » . . .	24	42	26	43	12	12	27	29	4	8	7	28	58	91
31 » 32 » . . .	18	14	10	14	6	21	23	12	10	8	9	13	55	72
32 » 33 » . . .	18	32	19	19	9	19	29	26	9	14	10	9	53	90
33 » 34 » . . .	22	30	18	15	8	16	21	21	8	13	15	11	60	96
34 » 35 » . . .	16	21	9	14	12	22	18	14	6	4	6	11	70	92
35 » 36 » . . .	17	27	15	24	13	17	23	12	4	14	6	13	62	115
36 » 37 » . . .	21	35	16	25	15	19	26	10	4	11	6	8	59	102
37 » 38 » . . .	21	22	12	13	10	11	26	15	3	9	7	18	61	83
38 » 39 » . . .	22	28	16	15	5	17	22	14	5	7	10	9	69	115
39 » 40 » . . .	12	24	14	6	11	14	31	24	4	13	3	6	65	81
40 » 41 » . . .	47	65	45	55	15	25	37	40	4	11	16	22	67	108
41 » 42 » . . .	19	17	12	6	5	10	27	15	4	10	9	8	66	68
42 » 43 » . . .	30	23	19	17	11	15	31	17	10	10	10	12	73	82
43 » 44 » . . .	24	15	20	14	14	11	28	8	3	11	7	15	76	82
44 » 45 » . . .	26	25	16	10	15	15	24	13	13	9	12	8	82	90
45 » 46 » . . .	29	26	32	37	19	13	31	13	4	12	8	12	87	90
46 » 47 » . . .	23	30	18	16	13	22	46	19	9	14	10	15	60	69
47 » 48 » . . .	23	14	10	13	13	11	26	11	4	9	14	15	91	58
48 » 49 » . . .	22	19	21	9	21	15	21	18	3	6	12	12	80	89
49 » 50 » . . .	18	20	13	5	11	17	22	16	7	6	11	7	85	81
50 » 51 » . . .	77	87	48	61	24	22	42	27	6	14	15	19	85	113
51 » 52 » . . .	23	29	12	12	22	15	20	15	13	16	12	13	77	75
52 » 53 » . . .	44	34	15	14	23	33	19	13	11	14	14	11	104	103
53 » 54 » . . .	48	39	26	12	19	18	29	18	11	12	8	9	109	101
54 » 55 » . . .	34	28	8	13	27	14	34	32	11	13	19	16	105	99
55 » 56 » . . .	41	50	31	29	15	22	23	16	14	10	17	14	103	113
56 » 57 » . . .	47	48	16	18	24	27	33	29	7	14	14	24	117	117
57 » 58 » . . .	36	31	12	5	23	28	37	27	14	10	11	22	126	116
58 » 59 » . . .	42	36	19	21	24	20	24	14	22	20	22	18	103	111
59 » 60 » . . .	43	47	14	3	16	19	42	44	16	15	21	16	129	111
60 » 61 » . . .	127	182	77	99	27	29	67	92	14	23	31	41	145	204
61 » 62 » . . .	46	27	11	6	20	19	23	15	10	12	18	17	134	126
62 » 63 » . . .	47	59	19	16	33	28	30	35	19	11	25	26	154	169
63 » 64 » . . .	61	53	18	15	20	30	25	30	17	14	16	25	161	154

TAV. IV. — MORTI PER ETÀ E PER SESSO.

Anno 1883.

Province.

ETA' DEI MORTI	Salerno		Sassari		Siena		Siracusa		Sondrio		Teramo		Torino	
	Maschi	Femmine	Maschi	Femmine	Maschi	Femmine	Maschi	Femmine	Maschi	Femmine	Maschi	Femmine	Maschi	Femmine
Fra 64 anni e 65 anni . .	55	61	21	8	26	28	38	37	10	16	29	20	155	157
65 » 66 » . . . . .	62	89	36	52	47	36	39	45	20	19	29	33	154	179
66 » 67 » . . . . .	61	55	16	12	27	24	37	41	22	15	26	25	172	169
67 » 68 » . . . . .	53	47	14	16	29	20	23	29	21	18	21	33	149	119
68 » 69 » . . . . .	43	68	13	13	31	38	26	36	13	15	20	37	161	160
69 » 70 » . . . . .	57	58	7	14	37	36	45	50	14	29	25	33	169	145
70 » 71 » . . . . .	153	251	73	107	48	42	58	95	20	35	35	59	223	210
71 » 72 » . . . . .	53	53	7	5	22	21	17	14	19	20	32	21	155	145
72 » 73 » . . . . .	65	67	20	15	37	32	29	27	23	25	36	34	195	192
73 » 74 » . . . . .	68	87	13	27	33	39	26	23	20	29	30	41	181	186
74 » 75 » . . . . .	64	70	14	12	30	31	22	33	25	13	24	31	173	175
75 » 76 » . . . . .	94	96	46	46	33	43	29	34	19	25	46	37	170	165
76 » 77 » . . . . .	70	82	8	13	26	28	20	31	12	16	28	34	173	149
77 » 78 » . . . . .	49	49	13	8	22	19	12	11	18	9	28	28	152	137
78 » 79 » . . . . .	69	61	16	14	39	22	9	18	5	12	30	41	154	134
79 » 80 » . . . . .	59	58	6	14	33	21	19	37	16	16	23	28	115	99
80 » 81 » . . . . .	139	210	51	93	26	25	29	51	15	20	42	54	111	102
81 » 82 » . . . . .	35	46	8	7	17	9	11	13	12	8	25	14	74	71
82 » 83 » . . . . .	45	49	12	19	15	10	10	19	11	5	21	27	83	82
83 » 84 » . . . . .	48	56	21	10	25	13	10	8	11	8	19	20	90	60
84 » 85 » . . . . .	42	40	17	15	11	10	11	11	4	5	20	20	67	39
85 » 86 » . . . . .	46	45	14	8	11	8	9	9	3	3	14	12	50	34
86 » 87 » . . . . .	26	44	7	6	3	3	7	10	6	2	18	15	45	35
87 » 88 » . . . . .	16	24	4	7	4	7	1	6	7	1	10	11	34	20
88 » 89 » . . . . .	15	12	5	8	7	4	4	6	1	..	5	10	25	23
89 » 90 » . . . . .	14	12	5	7	3	6	1	8	1	1	9	7	13	14
90 » 91 » . . . . .	16	32	15	9	1	..	4	7	2	..	4	7	13	13
91 » 92 » . . . . .	4	8	1	3	1	1	..	2	..	..	1	4	5	10
92 » 93 » . . . . .	5	12	2	1	2	1	5	2	..	..	3	1	8	5
93 » 94 » . . . . .	7	8	2	3	..	2	..	1	2	..	2	3	8	5
94 » 95 » . . . . .	8	6	1	..	2	1	1	1	..	..	..	2	2	3
95 » 96 » . . . . .	12	4	1	6	..	..	1	..	..	..	1	1	2	3
96 » 97 » . . . . .	2	5	2	3	..	..	1	..	..	..	1	..	1	2
97 » 98 » . . . . .	1	6	1	1	..	..	..	1	1	..	1	..	2	2
98 » 99 » . . . . .	2	4	..	..	..	..	..	..	..	..	..	1	..	..
99 » 100 » . . . . .	1	..	..	1	1	..	..	1	..	..	1	..	..	..
Centenari . . . . .	2	1	2	2	1	..	..	..	..	..	..	..	..	..
Età ignota . . . . .	2	1	..	..	1	..	..	..	..	..	2	1	2	2
TOTALE . . . . .	7309	7464	2979	3006	3037	3020	5496	5268	1462	1456	2965	3081	14124	14231

RIEPILOGO PER CATEGORIE DI ETÀ.

Dalla nascita a 1 mese.	777	665	250	198	387	360	540	530	212	148	354	315	1472	1100
» 5 anni.	3818	3546	1344	1190	1459	1365	3286	3202	625	532	1535	1485	5658	5113
» 15 »	4162	3930	1566	1460	1629	1574	3635	3536	696	609	1700	1634	6762	6392
Da 15 anni in su . . . . .	3145	3533	1413	1546	1407	1446	1861	1732	766	817	1263	1446	7360	7837
Da 80 anni in su . . . . .	486	624	171	209	130	100	105	156	76	53	197	207	633	524

TAVOLA IV. — MORTI PER ETÀ E PER SESSO.

Anno 1883.

Province.

ETA' DEI MORTI	Trapani		Treviso		Udine		Venezia		Verona		Vicenza		Regno	
	Maschi	Femmine	Maschi	Femmine	Maschi	Femmine	Maschi	Femmine	Maschi	Femmine	Maschi	Femmine	Maschi	Femmine
Dalla nascita a 1 mese . . .	325	245	956	823	774	567	704	581	765	611	1242	950	50275	41520
Fra 1 mese e 3 mesi . . .	135	130	146	129	227	172	162	148	118	104	138	154	15008	13142
3 mesi e 6 » . . .	162	117	99	106	195	129	113	106	111	84	129	91	15082	12682
6 » 9 » . . .	193	209	91	80	160	104	129	106	105	94	113	84	16963	14585
9 » 12 » . . .	220	206	91	76	159	139	129	126	105	101	131	96	17468	15902
Fra 1 anno e 2 anni . . .	587	520	260	222	374	352	447	437	310	303	315	348	45734	43968
2 anni e 3 » . . .	205	191	152	141	194	184	242	228	146	124	154	195	19994	19636
3 » 4 » . . .	73	70	93	99	158	139	142	129	77	74	101	89	10982	10929
4 » 5 » . . .	55	61	83	53	117	100	103	95	61	57	79	82	7978	8099
5 » 6 » . . .	41	33	71	76	85	89	70	72	47	53	52	68	5753	5710
6 » 7 » . . .	30	26	57	38	70	95	59	64	45	43	49	61	4512	4665
7 » 8 » . . .	29	25	63	53	73	64	59	51	31	40	41	44	3341	3493
8 » 9 » . . .	18	14	28	41	54	56	32	47	28	29	37	29	2369	2622
9 » 10 » . . .	17	14	18	31	42	57	24	28	14	18	36	40	2102	2300
10 » 11 » . . .	16	16	21	25	38	41	22	26	18	25	29	18	1660	1715
11 » 12 » . . .	12	15	28	22	31	32	23	29	12	18	15	29	1353	1526
12 » 13 » . . .	6	13	5	24	18	35	28	18	12	14	15	25	1276	1508
13 » 14 » . . .	10	12	16	14	15	22	10	12	19	12	12	20	1081	1384
14 » 15 » . . .	6	10	12	17	12	34	12	24	20	21	17	21	1087	1520
15 » 16 » . . .	7	8	12	14	18	33	11	25	15	25	17	17	1143	1528
16 » 17 » . . .	6	9	18	23	23	41	20	31	17	30	17	33	1206	1757
17 » 18 » . . .	13	11	23	18	38	34	20	29	19	16	19	31	1506	1904
18 » 19 » . . .	14	22	17	18	29	32	20	21	18	20	17	21	1708	1983
19 » 20 » . . .	14	19	20	13	31	34	27	23	33	32	24	23	1729	1882
20 » 21 » . . .	14	13	32	27	23	32	27	28	49	25	21	23	1999	2105
21 » 22 » . . .	17	14	22	25	37	35	38	27	85	28	16	20	2411	1847
22 » 23 » . . .	16	22	31	17	23	36	38	30	51	31	30	28	3384	2271
23 » 24 » . . .	19	14	17	22	31	32	36	35	40	31	23	21	2182	2219
24 » 25 » . . .	11	14	18	21	35	40	29	32	26	28	26	24	1900	2157
25 » 26 » . . .	20	15	18	18	25	39	33	34	17	25	23	19	1741	2083
26 » 27 » . . .	11	15	22	17	22	36	26	24	17	35	23	27	1693	2202
27 » 28 » . . .	14	17	11	16	28	28	21	25	21	26	20	19	1636	2083
28 » 29 » . . .	16	19	17	22	16	26	18	24	11	34	16	36	1593	1197
29 » 30 » . . .	14	10	16	29	17	31	16	16	13	31	14	22	1365	1729
30 » 31 » . . .	15	18	18	29	16	36	21	25	13	35	16	35	1879	2589
31 » 32 » . . .	8	17	7	19	22	26	22	28	19	32	14	26	1239	1633
32 » 33 » . . .	20	17	14	25	31	42	29	37	16	28	18	31	1660	2120
33 » 34 » . . .	14	14	15	27	17	34	12	31	20	17	17	31	1691	2100
34 » 35 » . . .	11	10	12	21	22	29	17	15	16	30	22	28	1479	1825
35 » 36 » . . .	8	18	12	17	17	28	22	39	15	29	14	30	1641	2238
36 » 37 » . . .	12	18	11	21	20	36	21	25	23	29	19	26	1596	2117
37 » 38 » . . .	14	19	14	17	18	39	18	32	22	23	21	16	1508	1797
38 » 39 » . . .	12	15	13	16	17	36	22	29	30	33	21	30	1650	1941
39 » 40 » . . .	15	12	20	37	19	29	22	28	29	37	22	24	1523	1674
40 » 41 » . . .	24	18	16	27	24	37	36	30	41	38	18	23	2515	3004
41 » 42 » . . .	12	9	17	21	37	29	20	33	13	18	21	29	1445	1566
42 » 43 » . . .	16	13	23	11	27	33	24	19	35	27	16	27	1917	1890
43 » 44 » . . .	12	12	26	22	27	42	30	27	25	27	14	23	1824	1716
44 » 45 » . . .	15	10	25	23	18	23	32	30	39	26	24	22	1827	1646
45 » 46 » . . .	15	18	17	15	33	30	34	29	25	33	20	29	2181	1994
46 » 47 » . . .	15	11	18	13	41	29	40	25	31	27	17	25	2035	1790
47 » 48 » . . .	11	6	20	20	24	25	20	18	35	29	25	16	1823	1573
48 » 49 » . . .	15	10	30	14	31	25	32	24	23	22	28	15	2030	1754
49 » 50 » . . .	14	10	12	16	29	25	36	20	17	17	36	22	1905	1607
50 » 51 » . . .	21	28	21	16	22	28	26	26	31	28	29	25	3407	3354
51 » 52 » . . .	13	10	29	14	40	26	26	27	21	21	18	20	1756	1528
52 » 53 » . . .	18	8	15	20	27	36	37	28	37	30	29	28	2424	2097
53 » 54 » . . .	14	7	31	20	44	37	35	23	36	24	27	27	2452	2038
54 » 55 » . . .	16	17	33	17	42	45	38	25	31	29	25	21	2453	2089
55 » 56 » . . .	22	22	31	18	41	37	35	24	35	25	33	28	2729	2514
56 » 57 » . . .	21	22	29	24	48	52	34	41	37	33	25	33	2833	2638
57 » 58 » . . .	13	9	31	20	41	35	37	30	43	27	35	40	2545	2195
58 » 59 » . . .	13	13	37	24	42	43	48	31	45	30	36	27	2769	2458
59 » 60 » . . .	16	29	38	33	52	37	53	36	60	35	36	24	2774	2631
60 » 61 » . . .	37	59	36	39	39	63	60	46	57	50	47	44	5204	6188
61 » 62 » . . .	13	20	36	30	59	58	48	29	62	48	65	45	2838	2551
62 » 63 » . . .	25	24	45	35	56	70	38	40	54	40	62	43	3374	3426
63 » 64 » . . .	35	23	46	34	53	53	56	40	45	37	45	42	3621	3464

TAVOLA IV. — MORTI PER ETÀ E PER SESSO.

Anno 1883.

ETA' DEI MORTI	Provincie.													
	Trapani		Treviso		Udine		Venezia		Verona		Vicenza		Regno	
	Maschi	Femmine	Maschi	Femmine	Maschi	Femmine	Maschi	Femmine	Maschi	Femmine	Maschi	Femmine	Maschi	Femmine
Fra 64 anni e 65 anni . . .	32	34	39	40	47	68	34	55	59	54	55	32	3485	3477
65 » 66 » . . .	27	33	40	38	50	48	35	57	51	48	49	36	3767	3978
66 » 67 » . . .	20	18	19	32	37	42	32	38	68	49	33	42	3301	3335
67 » 68 » . . .	18	14	27	32	32	32	41	38	56	48	43	50	3132	3020
68 » 69 » . . .	20	23	41	40	56	53	47	48	65	64	51	57	3390	3411
69 » 70 » . . .	17	33	37	46	69	45	43	42	46	47	53	46	3483	3558
70 » 71 » . . .	44	81	56	49	67	72	61	52	63	56	71	58	5727	7135
71 » 72 » . . .	20	10	57	37	73	76	45	44	60	54	54	49	3249	2998
72 » 73 » . . .	21	20	57	70	96	112	68	58	78	77	71	69	4158	4147
73 » 74 » . . .	21	23	67	83	89	92	51	65	70	81	55	68	4073	4073
74 » 75 » . . .	19	30	45	57	84	79	47	59	50	51	33	67	3727	3799
75 » 76 » . . .	26	13	59	44	92	85	48	68	55	72	59	65	4137	4253
76 » 77 » . . .	17	19	56	54	68	92	38	35	53	53	68	61	3568	3595
77 » 78 » . . .	23	22	48	52	70	68	33	35	54	53	57	50	3304	2969
78 » 79 » . . .	20	26	65	43	53	83	35	52	48	44	61	58	3123	2730
79 » 80 » . . .	32	50	29	42	50	53	43	39	42	40	56	45	2760	2969
80 » 81 » . . .	6	17	25	32	60	44	30	26	31	34	58	46	3693	4682
81 » 82 » . . .	4	18	28	22	37	46	21	41	37	24	34	32	1935	1722
82 » 83 » . . .	15	21	17	21	41	25	22	21	25	19	23	21	2206	2066
83 » 84 » . . .	6	10	16	13	20	27	21	28	16	16	20	17	1390	1864
84 » 85 » . . .	9	18	7	10	32	21	8	17	13	15	14	14	1307	1452
85 » 86 » . . .	5	4	8	8	13	12	12	11	12	8	14	15	995	1004
86 » 87 » . . .	4	3	8	8	16	10	4	4	5	5	4	7	730	659
87 » 88 » . . .	3	3	7	6	6	8	6	4	4	4	6	4	444	471
88 » 89 » . . .	3	13	4	2	2	3	4	4	5	2	2	2	494	667
89 » 90 » . . .	2	2	1	3	2	4	1	3	1	2	2	2	225	223
90 » 91 » . . .	1	4	1	3	2	4	1	5	1	2	1	1	192	225
91 » 92 » . . .	1	1	1	2	3	3	1	2	2	2	2	5	138	180
92 » 93 » . . .	1	1	1	1	1	1	1	2	2	1	1	1	127	148
93 » 94 » . . .	1	1	1	1	1	1	1	1	1	1	1	1	89	124
94 » 95 » . . .	1	1	1	1	1	1	1	1	1	1	1	1	89	129
95 » 96 » . . .	1	1	1	1	1	1	1	1	1	1	1	1	53	71
96 » 97 » . . .	1	1	1	1	1	1	1	1	1	1	1	1	38	45
97 » 98 » . . .	1	1	1	1	1	1	1	1	1	1	1	1	14	28
98 » 99 » . . .	1	1	1	1	1	1	1	1	1	1	1	1	43	60
99 » 100 » . . .	1	1	1	1	1	1	1	1	1	1	1	1	322	261
Centenari . . . . .	..	..	..	..	..	..	..	..	..	..	..	..	..	..
Età ignota . . . . .	3	..	..	..	..	..	..	..	..	..	..	..	..	..
TOTALE . . . . .	3356	3317	4324	4104	5703	5627	4866	4693	4687	4333	5077	4818	402396	391800

RIEPILOGO PER CATEGORIE DI ETÀ.

Dalla nascita a 1 mese.	325	245	956	823	774	567	704	531	765	611	1242	950	50275	41520
5 anni.	1945	1749	1971	1729	2358	1886	2171	1906	1798	1552	2402	2089	199484	189463
15 »	2130	1927	2290	2070	2796	2411	2510	2277	2044	1825	2705	2444	224018	206906
Da 15 anni in su . . . .	1223	1390	2034	2033	2907	3215	2355	2416	2642	2505	2372	2374	178056	184633
Da 80 anni in su . . . .	100	184	193	225	341	316	192	240	219	187	232	202	16989	17714

TAVOLA IV A. — MORTI DALLA NASCITA

Anno 1883.

P R O V I N C I E	Dalla nascita a 1 mese				Fra 1 mese e 3				Fra 3 mesi e 6				Fra 6 mesi e 9			
	Legittimi		Illegittimi ed esposti		Legittimi		Illegittimi ed esposti		Legittimi		Illegittimi ed esposti		Legittimi		Illegittimi ed esposti	
	Maschi	Femmine	Maschi	Femmine	Maschi	Femmine	Maschi	Femmine	Maschi	Femmine	Maschi	Femmine	Maschi	Femmine	Maschi	Femmine
Alessandria . . . . .	1210	911	75	55	295	281	26	19	354	295	20	26	366	278	19	1
Ancona . . . . .	544	558	88	74	95	76	19	25	113	84	17	20	148	127	16	1
Aquila degli Abruzzi . . . . .	506	384	49	46	148	127	15	6	183	141	15	14	218	221	9	
Arezzo . . . . .	350	288	80	64	71	65	28	23	105	84	29	24	128	81	14	1
Ascoli Piceno . . . . .	309	265	110	79	48	52	28	29	45	49	17	17	60	52	15	1
Avellino . . . . .	588	457	29	26	168	169	12	19	211	152	10	9	352	294	12	1
Bari delle Puglie . . . . .	847	744	45	56	415	361	35	37	388	305	30	35	482	455	33	2
Belluno . . . . .	410	315	30	26	58	53	5	4	50	43	2	4	42	48	2	
Benevento . . . . .	341	295	20	12	124	87	8	6	142	129	8	3	235	216	6	
Bergamo . . . . .	821	660	21	23	263	256	7	12	306	215	7	2	230	205	4	
Bologna . . . . .	756	670	205	134	156	109	46	33	136	125	39	39	138	101	20	1
Brescia . . . . .	783	599	77	70	223	225	44	31	217	174	13	11	171	141	11	
Cagliari . . . . .	324	253	58	59	185	152	29	14	162	136	20	27	160	154	14	1
Caltanissetta . . . . .	328	262	67	70	165	148	31	68	171	140	22	29	270	255	25	1
Campobasso . . . . .	605	513	33	24	185	150	13	15	254	242	18	14	407	356	10	
Caserta . . . . .	864	657	65	59	248	217	24	23	282	240	16	19	555	462	19	
Catania . . . . .	620	437	188	202	365	300	76	122	413	411	56	62	558	485	50	
Catanzaro . . . . .	593	520	96	99	299	240	35	38	310	269	46	31	352	321	19	
Chieti . . . . .	520	400	42	40	160	114	10	20	195	171	6	9	283	291	6	
Como . . . . .	793	630	21	23	261	213	10	5	297	240	3	6	248	208	4	
Cosenza . . . . .	434	377	257	258	201	197	94	179	207	136	34	24	218	176	16	
Cremona . . . . .	661	462	45	33	147	136	15	9	150	120	15	9	112	102	4	
Cuneo . . . . .	1145	931	86	60	282	255	25	29	314	248	19	16	306	270	15	
Ferrara . . . . .	445	418	263	218	91	80	52	35	75	88	33	20	90	76	15	
Firenze . . . . .	1184	982	139	120	278	211	36	26	286	262	39	34	329	274	31	
Foggia . . . . .	555	416	41	35	197	161	16	18	242	202	11	15	305	279	16	
Forlì . . . . .	498	487	271	234	106	90	52	41	125	102	55	42	119	77	45	
Genova . . . . .	904	732	88	104	277	206	25	32	302	258	25	18	323	251	8	
Girgenti . . . . .	416	331	79	108	208	151	53	70	191	146	33	49	264	259	19	
Grosseto . . . . .	157	118	37	24	56	37	11	5	41	35	7	11	56	48	8	
Lecce . . . . .	653	487	62	54	291	215	32	37	272	241	40	31	354	326	20	
Livorno . . . . .	83	72	7	3	31	27	2	1	34	23	..	..	34	28	2	
Lucca . . . . .	398	303	54	48	97	67	10	8	80	84	18	13	110	82	8	
Macerata . . . . .	510	408	73	50	62	58	12	11	73	59	14	20	76	59	10	
Mantova . . . . .	520	463	92	77	94	74	15	16	83	77	18	10	92	93		
Massa e Carrara . . . . .	287	198	65	51	64	59	14	14	61	55	18	8	72	53	2	

A 5 ANNI, DISTINTI SECONDO L'ORIGINE.

Province.

Fra 9 mesi e 12				Fra 1 anno e 2				Fra 2 anni e 3				Fra 3 anni e 4				Fra 4 anni e 5				T O T A L E			
Legittimi		Illegittimi ed esposti		Legittimi		Illegittimi ed esposti		Legittimi		Illegittimi ed esposti		Legittimi		Illegittimi ed esposti		Legittimi		Illegittimi ed esposti		Legittimi		Illegittimi ed esposti	
Maschi	Femmine	Maschi	Femmine	Maschi	Femmine	Maschi	Femmine	Maschi	Femmine	Maschi	Femmine	Maschi	Femmine	Maschi	Femmine	Maschi	Femmine	Maschi	Femmine	Maschi	Femmine	Maschi	Femmine
302	255	9	7	898	783	34	44	438	377	13	19	262	296	4	10	204	198	7	5	4329	3674	207	200
190	160	20	15	587	541	74	71	196	186	13	20	104	107	10	8	90	66	4	6	2067	1905	261	256
257	222	14	8	645	597	24	35	297	336	18	15	183	183	2	8	119	121	6	3	2556	2332	152	141
158	116	21	16	599	539	107	89	170	163	16	12	91	86	5	6	58	58	6	4	1730	1480	306	257
73	67	8	10	232	232	33	29	108	95	11	13	41	41	5	7	19	31	2	4	935	884	229	200
390	363	12	6	846	734	12	17	297	314	7	6	162	138	..	4	144	136	2	3	3108	2757	96	100
643	544	21	26	1777	1635	88	56	805	773	30	39	485	456	14	12	275	327	6	14	6117	5600	202	301
43	30	1	2	111	124	2	1	69	74	2	2	64	56	1	..	40	44	1	4	887	787	46	45
265	276	6	9	548	546	10	16	160	131	3	5	57	77	4	1	52	46	2	1	1924	1803	67	58
221	208	3	5	479	505	5	10	197	182	1	3	107	120	2	3	59	84	..	..	2683	2435	50	62
132	108	23	18	399	394	69	63	163	143	16	15	114	117	15	19	112	99	7	6	2106	1866	440	339
212	153	6	6	491	517	10	18	221	206	6	2	112	128	5	2	88	89	1	1	2518	2232	173	146
188	161	16	17	569	505	62	52	348	327	23	19	210	206	7	13	137	129	8	6	2283	2023	237	224
279	235	13	17	675	678	42	22	231	233	19	16	112	109	3	4	82	87	4	3	2313	2147	226	247
440	364	14	17	919	874	28	37	328	332	11	11	134	145	4	4	100	94	1	2	3372	3070	132	133
558	562	17	19	1227	1083	44	35	374	367	14	11	190	207	7	5	150	176	5	4	4448	3971	211	185
494	472	43	42	1305	1240	78	85	527	527	31	31	249	261	10	14	153	182	10	7	4686	4315	542	600
362	325	23	29	860	793	42	43	426	470	18	27	195	248	16	14	182	186	10	11	3579	3372	305	315
328	299	7	8	748	753	19	18	211	204	6	8	91	85	2	1	85	85	3	3	2621	2492	101	122
256	209	1	..	559	554	9	8	239	253	5	1	173	182	3	2	113	116	3	4	2939	2605	59	56
213	170	24	18	620	631	58	46	357	361	28	34	203	186	16	15	139	136	6	6	2592	2370	533	600
108	98	1	2	341	311	5	13	137	131	2	2	81	67	2	..	60	52	1	1	1797	1479	90	70
306	254	7	10	903	809	18	32	443	483	14	14	291	335	7	5	251	244	3	3	4241	3829	194	175
103	72	21	21	334	299	78	86	174	140	24	25	93	105	14	12	102	83	10	10	1507	1361	510	464
388	377	25	26	1189	1259	75	86	531	580	67	57	212	223	4	11	173	167	4	7	4570	4335	420	388
338	271	12	10	886	884	37	26	541	478	17	11	271	252	7	6	180	180	2	4	3515	3123	159	140
124	116	43	37	336	325	115	115	119	137	47	42	80	79	15	18	57	49	17	19	1564	1462	660	584
334	318	15	15	825	830	37	34	365	389	21	17	221	241	9	9	175	174	6	1	3726	3399	234	241
273	276	22	24	673	664	61	60	231	273	22	22	129	117	10	5	70	83	3	5	2455	2300	312	366
66	55	12	7	232	219	27	24	141	126	10	15	60	64	6	4	55	53	5	5	884	755	123	104
407	411	15	27	1020	964	54	51	450	411	26	23	261	259	15	7	217	215	12	9	3925	3529	285	261
39	42	..	..	148	132	..	3	55	58	1	1	27	29	..	..	19	19	..	..	470	430	12	8
128	115	11	17	402	383	27	28	145	136	9	6	74	87	2	2	48	59	3	4	1482	1316	142	135
93	70	12	11	310	332	47	45	154	152	12	13	59	58	3	7	36	37	1	2	1373	1233	184	170
102	108	9	9	320	321	23	29	142	146	2	7	74	66	3	2	61	61	4	2	1488	1409	174	157
97	93	18	9	248	227	38	34	90	105	6	19	55	54	9	5	42	36	2	3	1016	880	192	164

TAVOLA IV A. — MORTI DALLA NASCITA

Anno 1883.

P R O V I N C I E	Dalla nascita a 1 mese				Fra 1 mese e 3				Fra 3 mesi e 6				Fra 6 mesi e 9			
	Legittimi		Illegittimi ed esposti		Legittimi		Illegittimi ed esposti		Legittimi		Illegittimi ed esposti		Legittimi		Illegittimi ed esposti	
	Maschi	Femmine	Maschi	Femmine	Maschi	Femmine	Maschi	Femmine	Maschi	Femmine	Maschi	Femmine	Maschi	Femmine	Maschi	Femmine
Messina . . . . .	434	333	142	145	252	222	48	83	278	205	48	30	367	345	35	29
Milano . . . . .	2279	1822	141	118	751	643	69	56	813	650	44	44	680	529	17	15
Modena . . . . .	845	691	119	103	109	82	23	21	80	81	22	11	84	68	7	13
Napoli . . . . .	1066	779	123	137	432	324	55	92	503	407	36	38	808	602	18	3
Novara . . . . .	1137	982	59	36	418	294	18	15	386	276	14	15	296	255	13	
Padova . . . . .	1191	1052	214	169	165	149	47	49	105	105	19	16	82	57	7	
Palermo . . . . .	702	540	115	104	350	280	38	61	387	325	46	57	636	557	62	4
Parma . . . . .	522	387	68	53	126	90	16	19	124	91	17	16	134	87	5	1
Pavia . . . . .	708	584	53	39	289	252	12	15	310	259	17	16	268	232	4	
Perugia . . . . .	812	760	320	287	178	178	107	108	186	143	66	52	185	164	52	2
Pesaro e Urbino . . . . .	631	528	145	144	89	83	20	28	91	74	25	16	86	75	27	1
Piacenza . . . . .	412	353	49	49	109	87	26	18	133	83	19	17	141	101	15	1
Pisa . . . . .	349	318	50	39	80	50	19	9	50	63	14	11	96	67	13	1
Porto Maurizio . . . . .	152	117	45	36	69	50	10	9	69	51	9	5	68	51	4	
Potenza . . . . .	773	690	65	76	315	233	26	27	341	266	25	27	414	379	28	2
Ravenna . . . . .	351	302	102	70	79	66	18	11	85	66	16	11	80	54	17	1
Reggio di Calabria . . . . .	458	407	64	57	187	168	30	40	221	188	34	40	275	248	32	1
Reggio nell'Emilia . . . . .	581	484	105	74	95	104	20	17	96	76	12	12	99	69	15	
Roma . . . . .	881	724	406	330	318	258	139	145	301	271	122	108	360	332	113	9
Rovigo . . . . .	792	653	86	86	109	98	8	13	85	88	11	12	65	64	11	
Salerno . . . . .	587	418	190	247	224	177	24	39	252	244	16	20	399	367	17	1
Sassari . . . . .	215	175	35	23	127	100	15	13	95	80	9	10	107	96	11	
Siena . . . . .	315	289	72	71	66	55	8	14	72	69	10	8	67	71	12	
Siracusa . . . . .	383	315	157	215	213	178	88	123	217	190	42	54	286	275	32	1
Sondrio . . . . .	190	130	22	18	49	53	12	5	47	40	10	10	53	46	10	
Teramo . . . . .	296	274	58	41	80	68	14	27	105	103	12	16	131	146	12	
Torino . . . . .	1300	979	172	130	462	358	62	49	408	342	43	39	437	368	42	1
Trapani . . . . .	287	199	38	46	109	97	16	33	145	100	17	17	180	191	13	
Treviso . . . . .	914	792	42	31	126	112	20	17	92	99	7	7	85	75	6	
Udine . . . . .	684	511	90	56	198	154	29	18	179	116	16	13	151	95	9	
Venezia . . . . .	612	457	92	74	137	122	25	26	96	87	17	19	120	100	9	
Verona . . . . .	721	576	44	35	112	100	6	4	108	79	3	5	105	93	..	
Vicenza . . . . .	1144	878	98	72	124	136	14	18	122	83	7	8	104	76	9	
REGNO . . . . .	43636	35592	6639	5929	12961	10840	2047	2302	13482	11181	1598	1501	15712	13539	1251	10



A 5 ANNI, DISTINTI SECONDO L'ORIGINE.

Province.

Fra 9 mesi e 12				Fra 1 anno e 2				Fra 2 anni e 3				Fra 3 anni e 4				Fra 4 anni e 5				T O T A L E			
Legittimi		Illegittimi ed esposti		Legittimi		Illegittimi ed esposti		Legittimi		Illegittimi ed esposti		Legittimi		Illegittimi ed esposti		Legittimi		Illegittimi ed esposti		Legittimi		Illegittimi ed esposti	
Maschi	Femmine	Maschi	Femmine	Maschi	Femmine	Maschi	Femmine	Maschi	Femmine	Maschi	Femmine	Maschi	Femmine	Maschi	Femmine	Maschi	Femmine	Maschi	Femmine	Maschi	Femmine	Maschi	Femmine
321	300	23	29	797	750	61	48	394	369	23	24	198	192	10	17	134	144	4	7	3175	2860	394	408
604	521	14	11	1492	1527	56	59	784	695	20	24	458	447	8	10	323	322	6	6	8184	7156	375	340
98	84	9	2	307	288	26	20	135	108	7	10	66	72	5	8	48	47	..	2	1772	1521	218	189
762	740	28	18	1654	1600	63	51	800	739	31	38	477	411	17	7	350	344	7	9	6852	5946	378	421
235	229	6	7	642	654	22	19	394	374	7	11	300	292	7	8	216	218	8	2	4024	3574	154	121
89	92	8	10	326	311	26	35	163	128	9	11	84	77	2	2	84	86	5	2	2289	2057	337	300
627	549	48	42	1656	1581	120	147	670	670	90	65	285	326	2	37	209	210	24	17	5522	5038	569	578
134	125	8	8	345	329	23	30	132	121	10	8	79	58	3	5	43	64	4	4	1639	1352	154	154
278	262	12	6	745	726	16	18	377	405	6	7	240	227	11	5	176	176	6	3	3391	3123	137	113
173	167	42	37	563	592	140	138	214	216	41	47	129	122	16	13	71	77	10	14	2511	2419	794	723
125	98	16	25	355	293	55	55	129	112	17	23	54	5	3	11	39	38	4	5	1599	1357	312	326
98	96	11	13	360	320	19	26	140	146	5	8	61	66	3	3	44	42	4	2	1498	1294	151	146
80	104	10	8	331	318	77	86	136	116	9	12	62	61	4	6	54	44	..	1	1268	1141	196	185
65	79	7	5	235	193	10	9	100	101	7	3	46	45	2	2	20	31	1	..	824	718	95	72
486	437	14	16	1087	1074	51	62	460	507	20	18	252	249	9	6	169	175	8	3	4297	4010	246	255
65	74	13	10	180	164	23	38	71	75	11	8	55	39	3	4	43	37	3	3	1009	877	206	173
253	232	20	22	593	560	61	63	264	264	15	17	126	179	10	9	106	102	6	4	2483	2348	272	280
117	103	9	9	300	290	34	27	131	142	6	4	69	60	2	4	51	41	3	1	1539	1369	206	151
389	378	85	92	1162	1071	270	269	531	501	110	85	348	307	52	44	227	226	30	23	4517	4068	1327	1192
114	92	10	6	302	292	38	37	178	143	12	14	117	97	8	8	80	78	2	2	1842	1605	186	185
495	447	16	19	966	915	41	34	301	336	9	10	173	141	8	6	95	109	5	3	3492	3154	326	392
116	81	9	10	261	233	22	21	154	169	8	14	92	89	2	2	64	64	2	4	1231	1087	113	103
86	91	8	10	377	352	30	29	172	146	17	16	87	82	5	2	52	50	3	3	1294	1205	165	160
289	272	20	29	789	773	64	41	396	379	31	25	159	172	10	8	103	126	7	4	2835	2680	451	522
45	22	3	10	90	89	13	3	36	45	4	2	26	29	..	..	15	25	..	..	551	479	74	53
163	152	10	9	405	387	29	35	115	118	6	6	59	54	7	4	32	32	1	2	1386	1334	149	151
395	345	37	25	910	983	50	42	515	532	27	24	422	421	13	12	342	434	21	9	5191	4762	467	351
208	195	12	11	558	494	29	26	194	183	11	8	69	69	4	1	53	57	2	4	1803	1585	142	164
88	73	3	3	248	218	12	4	146	137	6	4	92	99	1	..	82	52	1	1	1873	1657	98	72
150	127	9	12	356	328	18	24	186	175	8	9	153	135	5	4	113	97	4	3	2170	1738	188	148
117	118	12	8	398	384	49	59	226	207	16	21	136	122	6	7	96	90	7	5	1938	1687	233	219
104	99	1	2	295	290	15	13	137	121	9	3	77	71	..	3	61	57	..	..	1720	1486	78	66
126	90	5	6	298	326	17	22	149	186	5	9	97	87	4	2	77	80	2	2	2241	1942	161	147
16405	14849	1063	1053	42664	40922	3072	3045	18810	18465	1184	1171	10475	10424	507	505	7621	7777	357	322	181766	163589	17718	16874

TAVOLA IV B. — MORTI NEI PRIMI 5 ANNI I

Anno 1883.

E T À	GENNAIO				FEBBRAIO			
	Legittimi		Illegittimi ed esposti		Legittimi		Illegittimi ed esposti	
	Maschi	Femmine	Maschi	Femmine	Maschi	Femmine	Maschi	Femmine
Dalla nascita a 1 mese . . . . .	5100	4406	731	656	4628	3948	658	58
Fra 1 mese e 3 mesi . . . . .	1195	968	159	173	1098	939	146	18
3 » 6 » . . . . .	1127	886	131	99	1106	803	111	7
6 » 9 » . . . . .	1205	917	69	62	1101	831	68	1
9 » 12 » . . . . .	1262	1105	73	67	1140	934	70	6
1 anno e 2 anni . . . . .	3108	2851	186	182	2931	2652	177	18
2 » 3 » . . . . .	1478	1416	78	86	1331	1302	83	8
3 » 4 » . . . . .	976	1046	43	33	947	909	48	4
4 » 5 » . . . . .	790	714	20	29	634	658	23	3
TOTALE . . . . .	16241	14309	1490	1387	14916	12976	1384	122

E T À	LUGLIO				AGOSTO			
	Legittimi		Illegittimi ed esposti		Legittimi		Illegittimi ed esposti	
	Maschi	Femmine	Maschi	Femmine	Maschi	Femmine	Maschi	Femmine
Dalla nascita a 1 mese . . . . .	2600	1965	498	440	2532	1921	449	41
Fra 1 mese e 3 mesi . . . . .	1346	1110	235	272	1128	975	208	21
3 » 6 » . . . . .	1708	1446	218	215	1566	1407	189	21
6 » 9 » . . . . .	2195	1939	182	154	2072	1939	162	14
9 » 12 » . . . . .	2242	2078	121	138	2346	2248	143	15
1 anno e 2 anni . . . . .	5182	5092	330	354	5707	5817	410	40
2 » 3 » . . . . .	1756	1753	111	108	2040	2181	126	10
3 » 4 » . . . . .	840	856	38	46	922	932	49	4
4 » 5 » . . . . .	641	626	21	22	630	660	25	3
TOTALE . . . . .	18510	16775	1754	1749	18943	18080	1761	173

TAVOLA IV C. — MORTI DI TUTTE LE ETÀ

	GENNAIO		FEBBRAIO		MARZO		APRILE		MAGGIO	
	Maschi	Femmine	Maschi	Femmine	Maschi	Femmine	Maschi	Femmine	Maschi	Femmine
Celibi . . . . .	24212	21646	22407	19485	26319	23426	22390	19952	19367	17318
Coniugati . . . . .	8188	6839	7614	6154	9347	7582	8760	7132	7314	6281
Vedovi . . . . .	4163	7384	3564	6431	4402	7853	3882	6720	3143	5438
Stato civile ignoto . . . . .	84	29	60	26	82	29	57	27	60	31
TOTALE GENERALE . . .	36647	35898	33645	32096	40150	38890	35089	33831	29884	29068

ETÀ CLASSIFICATI PER MESI E SECONDO L'ORIGINE.

Mesi.

MARZO				APRILE				MAGGIO				GIUGNO			
Legittimi		Illegittimi ed esposti		Legittimi		Illegittimi ed esposti		Legittimi		Illegittimi ed esposti		Legittimi		Illegittimi ed esposti	
Maschi	Femmine	Maschi	Femmine	Maschi	Femmine	Maschi	Femmine	Maschi	Femmine	Maschi	Femmine	Maschi	Femmine	Maschi	Femmine
5757	4932	768	787	4253	3482	660	551	2946	2206	357	349	2460	1892	437	324
1307	1064	181	215	946	794	163	127	820	727	142	172	916	721	164	222
1143	888	122	126	979	790	90	101	913	767	114	104	977	816	111	111
1285	1026	93	77	1152	880	92	70	984	782	78	72	1181	1017	99	72
1250	1061	85	83	1076	909	84	79	1017	896	58	57	1278	1135	71	71
3479	3159	229	240	2981	2799	230	244	2870	2747	219	177	3087	2962	212	222
1635	1536	98	117	1405	1393	121	101	1371	1239	87	89	1282	1247	67	63
981	1000	56	54	912	865	37	59	813	817	39	31	705	727	24	38
713	729	53	24	653	702	41	35	614	624	33	31	528	548	21	21
17550	15395	1685	1723	14357	12614	1518	1367	12348	10835	1127	1082	12414	11005	1206	1144

SETTEMBRE				OTTOBRE				NOVEMBRE				DICEMBRE			
Legittimi		Illegittimi ed esposti		Legittimi		Illegittimi ed esposti		Legittimi		Illegittimi ed esposti		Legittimi		Illegittimi ed esposti	
Maschi	Femmine	Maschi	Femmine	Maschi	Femmine	Maschi	Femmine	Maschi	Femmine	Maschi	Femmine	Maschi	Femmine	Maschi	Femmine
2551	1868	408	364	2923	2276	517	380	3409	2773	519	515	4477	3952	637	617
1057	842	159	186	996	863	162	182	948	830	171	211	1204	1007	157	178
1134	992	146	146	905	807	146	131	862	723	111	86	1064	856	109	91
1445	1444	130	128	1114	1088	104	82	907	823	100	56	1071	853	74	68
1679	1632	106	130	1181	1152	97	105	964	852	76	55	970	847	79	51
4765	4688	395	379	3512	3386	299	281	2432	2468	200	180	2608	2393	185	195
1939	1964	121	104	1756	1683	114	125	1297	1338	89	89	1520	1412	89	99
880	865	36	58	832	870	43	34	768	698	46	31	899	839	48	35
663	621	34	28	561	612	28	21	563	609	27	25	631	674	31	21
16113	14916	1535	1523	13780	12737	1510	1341	12150	11114	1339	1248	14444	12833	1409	1355

CLASSIFICATI PER MESI E PER STATO CIVILE.

GIUGNO		LUGLIO		AGOSTO		SETTEMBRE		OTTOBRE		NOVEMBRE		DICEMBRE	
Maschi	Femmine	Maschi	Femmine	Maschi	Femmine	Maschi	Femmine	Maschi	Femmine	Maschi	Femmine	Maschi	Femmine
18747	16856	26096	24009	26561	25217	23015	21403	20784	19238	18811	17202	21990	19835
6397	5354	6751	5890	6855	5930	6296	5428	6598	5725	6731	5580	8860	7017
2710	4390	2938	4947	2962	5090	2668	4560	3026	4927	3115	5432	4349	7559
47	25	338	257	67	36	45	18	78	34	60	17	86	41
27901	26625	36123	35103	36445	36273	32024	31409	30486	29924	28717	28231	35285	34452

TAVOLA IV D. — MORTI CLASSIFICATI PER SESSO, PER ETÀ E PER STATO CIVILE.

Anno 1883.

Regno.

ETÀ DEI MORTI	CELIBI			CONIUGATI			VEDOVI			STATO CIVILE ignoto			TOTALE per sesso		TOTALE GENERALE		
	Maschi	Femmine	TOTALE	Maschi	Femmine	TOTALE	Maschi	Femmine	TOTALE	Maschi	Femmine	TOTALE	Maschi	Femmine			
Dalla nascita a 1 mese .	50275	41520	91795	..	..	..	..	..	..	..	..	..	..	..	50275	41520	91795
Fra 1 mese e 3 mesi . . .	15008	13142	28150	..	..	..	..	..	..	..	..	..	..	..	15008	13142	28150
3 mesi e 6 » . . . . .	15' 82	12682	27764	..	..	..	..	..	..	..	..	..	..	..	15082	12682	27764
6 » 9 » . . . . .	16963	14585	31548	..	..	..	..	..	..	..	..	..	..	..	16963	14585	31548
9 » 12 » . . . . .	17468	15902	33370	..	..	..	..	..	..	..	..	..	..	..	17468	15902	33370
Fra 1 anno e 2 anni . . . .	45734	43968	89702	..	..	..	..	..	..	..	..	..	..	..	45734	43968	89702
2 anni e 3 » . . . . .	19994	19636	39630	..	..	..	..	..	..	..	..	..	..	..	19994	19636	39630
3 » 4 » . . . . .	10982	10929	21911	..	..	..	..	..	..	..	..	..	..	..	10982	10929	21911
4 » 5 » . . . . .	7978	8099	16077	..	..	..	..	..	..	..	..	..	..	..	7978	8099	16077
5 » 6 » . . . . .	5753	5710	11463	..	..	..	..	..	..	..	..	..	..	..	5753	5710	11463
6 » 7 » . . . . .	4512	4665	9177	..	..	..	..	..	..	..	..	..	..	..	4512	4665	9177
7 » 8 » . . . . .	3341	3493	6834	..	..	..	..	..	..	..	..	..	..	..	3341	3493	6834
8 » 9 » . . . . .	2369	2622	4991	..	..	..	..	..	..	..	..	..	..	..	2369	2622	4991
9 » 10 » . . . . .	2102	2300	4402	..	..	..	..	..	..	..	..	..	..	..	2102	2300	4402
10 » 11 » . . . . .	1660	1715	3375	..	..	..	..	..	..	..	..	..	..	..	1660	1715	3375
11 » 12 » . . . . .	1353	1526	2879	..	..	..	..	..	..	..	..	..	..	..	1353	1526	2879
12 » 13 » . . . . .	1276	1508	2784	..	..	..	..	..	..	..	..	..	..	..	1276	1508	2784
13 » 14 » . . . . .	1081	1384	2465	..	..	..	..	..	..	..	..	..	..	..	1081	1384	2465
14 » 15 » . . . . .	1087	1520	2607	..	..	..	..	..	..	..	..	..	..	..	1087	1520	2607
15 » 16 » . . . . .	1143	1514	2657	..	5	5	..	..	..	..	..	..	9	9	1143	1528	2671
16 » 17 » . . . . .	1206	1725	2931	..	27	27	..	1	1	..	..	..	4	4	1206	1757	2963
17 » 18 » . . . . .	1506	1838	3344	..	57	57	..	..	..	..	..	..	9	9	1506	1904	3410
18 » 19 » . . . . .	1693	1802	3495	7	175	182	..	..	..	8	6	14	17	1708	1983	3691	
19 » 20 » . . . . .	1710	1572	3282	13	303	316	..	4	4	6	3	9	9	1729	1882	3611	
20 » 21 » . . . . .	1959	1614	3573	26	474	500	..	7	7	14	10	24	19	24	1999	2105	4104
21 » 22 » . . . . .	2339	1249	3588	57	588	645	..	5	5	15	5	20	24	24	2411	1847	4258
22 » 23 » . . . . .	2249	1334	3583	111	912	1023	7	15	22	17	10	27	23	28	2384	2271	4655
23 » 24 » . . . . .	1965	1093	3058	198	1095	1293	5	23	28	14	8	22	21	22	2182	2219	4401
24 » 25 » . . . . .	1617	906	2523	266	1214	1480	7	29	36	10	8	18	19	20	1900	2157	4057
25 » 26 » . . . . .	1355	779	2134	364	1247	1611	9	50	59	13	7	20	16	17	1741	2083	3824
26 » 27 » . . . . .	1174	734	1908	498	1414	1912	12	46	58	9	8	17	17	16	1693	2202	3895
27 » 28 » . . . . .	1016	609	1625	580	1424	2004	21	40	61	19	10	29	16	19	1636	2083	3719
28 » 29 » . . . . .	930	543	1473	636	1408	2044	18	36	54	9	10	19	15	19	1593	1997	3590
29 » 30 » . . . . .	695	396	1091	634	1286	1920	25	41	66	11	6	17	6	17	1365	1729	3094
30 » 31 » . . . . .	837	643	1480	974	1837	2811	44	105	149	24	4	28	17	28	1879	2589	4468
31 » 32 » . . . . .	525	352	877	668	1234	1902	35	44	79	11	3	14	3	14	1239	1633	2872
32 » 33 » . . . . .	689	441	1130	927	1590	2517	35	83	118	9	6	15	16	16	1660	2120	3780
33 » 34 » . . . . .	607	392	999	1014	1622	2636	58	81	139	12	5	17	5	17	1691	2100	3791
34 » 35 » . . . . .	475	325	800	935	1430	2365	62	67	129	7	3	10	14	17	1479	1825	3304
35 » 36 » . . . . .	536	418	954	1030	1693	2723	59	123	182	16	4	20	16	20	1641	2238	3879
36 » 37 » . . . . .	466	356	822	1057	1612	2669	62	142	204	11	7	18	15	17	1596	2117	3713
37 » 38 » . . . . .	418	293	711	1024	1390	2414	58	112	170	8	2	10	15	10	1508	1797	3305
38 » 39 » . . . . .	429	282	711	1135	1516	2651	75	133	208	11	10	21	16	21	1650	1941	3591
39 » 40 » . . . . .	403	251	654	1045	1277	2322	70	142	212	5	4	9	15	12	1523	1674	3197
40 » 41 » . . . . .	618	533	1151	1734	2120	3854	121	346	467	42	5	47	25	47	2515	3004	5519
41 » 42 » . . . . .	339	267	606	1020	1139	2159	79	157	236	7	3	10	14	14	1445	1566	3011
42 » 43 » . . . . .	395	306	701	1374	1360	2734	128	221	349	20	3	23	19	23	1917	1890	3807
43 » 44 » . . . . .	395	263	658	1309	1253	2562	110	196	306	10	4	14	12	14	1824	1716	3540
44 » 45 » . . . . .	378	274	652	1334	1135	2469	106	234	340	9	3	12	12	12	1827	1646	3473
45 » 46 » . . . . .	412	320	732	1590	1346	2936	153	325	478	26	3	29	21	21	2181	1994	4175
46 » 47 » . . . . .	359	284	643	1521	1209	2730	142	291	433	13	6	19	19	19	2635	1790	3825
47 » 48 » . . . . .	335	246	581	1347	1033	2380	123	291	414	18	3	21	18	21	1823	1573	3396
48 » 49 » . . . . .	318	308	626	1523	1075	2598	172	366	538	17	5	22	20	22	2030	1754	3784
49 » 50 » . . . . .	329	245	574	1398	1035	2433	167	324	491	11	3	14	14	14	1905	1607	3512
50 » 51 » . . . . .	566	553	1119	2474	1867	4341	330	923	1253	37	11	48	48	48	3407	3354	6761
51 » 52 » . . . . .	286	239	525	1296	955	2251	160	331	491	14	3	17	17	17	1756	1528	3284
52 » 53 » . . . . .	422	317	739	1733	1238	2971	256	535	791	13	7	20	24	24	2424	2097	4521
53 » 54 » . . . . .	420	346	766	1769	1143	2912	251	548	799	12	1	13	13	13	2452	2038	4490
54 » 55 » . . . . .	387	324	711	1759	1150	2909	301	611	912	6	4	10	10	10	2453	2089	4542
55 » 56 » . . . . .	383	355	738	1968	1361	3329	360	793	1153	18	5	23	23	23	2729	2514	5243
56 » 57 » . . . . .	430	373	803	2029	1410	3439	361	849	1210	13	6	19	19	19	2833	2638	5471
57 » 58 » . . . . .	346	303	649	1819	1198	3017	372	692	1064	8	2	10	10	10	2545	2195	4740
58 » 59 » . . . . .	387	334	721	1960	1267	3227	416	854	1270	6	3	9	9	9	2769	2458	5227
59 » 60 » . . . . .	367	351	718	1941	1209	3150	459	1068	1527	7	3	10	10	10	2774	2631	5405
60 » 61 » . . . . .	725	851	1576	3421	2529	5950	1009	2787	3796	49	21	70	70	70	5904	6188	11992
61 » 62 » . . . . .	394	303	697	1892	1181	3073	538	1045	1583	14	2	16	16	16	2838	2531	5369
62 » 63 » . . . . .	492	421	913	2189	1479	3668	683	1523	2206	10	3	13	13	13	3374	3426	6800
63 » 64 » . . . . .	485	427	912	2292	1364	3656	829	1667	2496	15	6	21	21	21	3621	3464	7085
64 » 65 » . . . . .	459	440	899	2204	1361	3565	814	1670	2484	8	6	14	14	14	3485	3477	6962

**TAVOLA IV D. -- MORTI CLASSIFICATI PER SESSO, PER ETÀ E PER STATO CIVILE.**


Anno 1883.

Regno.

ETÀ DEI MORTI	CELIBI			CONIUGATI			VEDOVI			STATO CIVILE ignoto			TOTALE per sesso		TOTALE GENERALE
	Maschi	Femmine	TOTALE	Maschi	Femmine	TOTALE	Maschi	Femmine	TOTALE	Maschi	Femmine	TOTALE	Maschi	Femmine	
Fra 68 anni e 69 anni . . .	451	444	895	1910	1009	2919	960	1954	2914	9	4	13	3330	3411	6741
69 » 70 » . . .	450	427	877	1876	1030	2906	1151	2099	3250	6	2	8	3483	3558	7041
70 » 71 » . . .	734	801	1535	3003	1752	4755	1969	4556	6525	21	26	47	5727	7135	12862
71 » 72 » . . .	422	356	778	1620	757	2377	1205	1884	3089	2	1	3	3249	2998	6247
72 » 73 » . . .	542	461	1003	2021	992	3013	1587	2689	4276	8	5	13	4158	4147	8305
73 » 74 » . . .	483	465	948	1997	837	2834	1585	2765	4350	8	6	14	4073	4073	8146
74 » 75 » . . .	422	434	856	1645	797	2442	1656	2561	4217	4	7	11	3737	3799	7536
75 » 76 » . . .	483	475	958	1791	775	2566	1856	3009	4856	7	3	10	4137	4253	8390
76 » 77 » . . .	395	414	809	1486	596	2082	1677	2581	4258	10	4	14	3568	3595	7163
77 » 78 » . . .	368	340	708	1278	454	1732	1657	2171	3828	1	4	5	3304	2969	6273
78 » 79 » . . .	309	310	619	1204	408	1612	1606	2346	3852	4	5	9	3123	2969	6092
79 » 80 » . . .	301	297	598	944	347	1291	1508	2084	3592	7	2	9	2760	2730	5490
80 » 81 » . . .	353	471	824	1263	530	1793	2071	3674	5745	6	7	13	3693	4682	8375
81 » 82 » . . .	186	163	349	601	173	774	1142	1384	2526	6	2	8	1935	1722	3657
82 » 83 » . . .	201	197	398	672	166	838	1326	1700	3026	7	3	10	2206	2066	4272
83 » 84 » . . .	196	181	377	545	157	702	1268	1523	2791	7	3	10	2016	1864	3880
84 » 85 » . . .	145	158	303	415	95	510	1027	1199	2226	3	..	3	1590	1452	3042
85 » 86 » . . .	107	133	240	356	83	439	841	1105	1946	3	2	5	1307	1323	2630
86 » 87 » . . .	4	96	190	255	59	314	644	847	1491	2	2	4	995	1004	1999
87 » 88 » . . .	68	64	132	166	41	207	494	554	1048	2	..	2	730	659	1389
88 » 89 » . . .	50	71	121	101	26	127	420	471	891	..	3	3	571	571	1142
89 » 90 » . . .	36	42	78	94	20	114	313	408	721	1	1	2	444	471	915
90 » 91 » . . .	41	57	98	99	24	123	353	586	939	1	..	1	494	667	1161
91 » 92 » . . .	15	19	34	19	5	24	189	199	388	2	..	2	225	223	448
92 » 93 » . . .	13	20	33	46	5	51	132	200	332	1	..	1	192	225	417
93 » 94 » . . .	7	20	27	25	8	33	106	152	258	..	..	..	138	180	318
94 » 95 » . . .	10	20	30	26	3	29	91	124	215	..	1	1	127	148	275
95 » 96 » . . .	8	8	16	14	6	20	67	110	177	..	..	..	89	124	213
96 » 97 » . . .	7	3	10	13	1	14	68	125	193	1	..	1	89	129	218
97 » 98 » . . .	4	8	12	7	1	8	42	62	104	..	..	..	53	71	124
98 » 99 » . . .	1	6	7	10	1	11	27	38	65	..	..	..	38	45	83
99 » 100 » . . .	..	6	6	3	1	4	11	21	32	..	..	..	14	28	42
100 » 101 » . . .	..	5	5	3	1	4	16	22	38	..	..	..	19	28	47
101 » 102 » . . .	1	..	1	3	..	3	7	4	11	..	..	..	11	4	15
102 » 103 » . . .	..	..	..	..	..	..	4	7	11	..	..	..	4	7	11
103 » 104 » . . .	..	..	..	1	..	1	2	12	14	..	..	..	3	12	15
104 » 105 » . . .	..	..	..	1	1	2	..	1	1	..	..	..	1	2	3
105 » 106 » . . .	..	1	1	..	..	..	2	4	6	..	..	..	2	5	7
107 » 108 » . . .	..	..	..	..	..	..	1	..	1	..	..	..	1	..	1
109 » 110 » . . .	..	..	..	1	..	1	..	..	..	..	..	..	1	..	1
110 » 111 » . . .	..	..	..	..	..	..	1	..	1	..	..	..	1	..	1
114 » 115 » . . .	..	..	..	..	..	..	..	1	1	..	..	..	..	1	1
120 » 121 » . . .	..	..	..	..	..	..	..	1	1	..	..	..	..	1	1
Età ignota . . . . .	33	16	49	27	40	67	17	29	46	245	176	421	322	261	583
<b>TOTALE . . .</b>	<b>270699</b>	<b>245587</b>	<b>516286</b>	<b>89711</b>	<b>74912</b>	<b>164623</b>	<b>40922</b>	<b>70731</b>	<b>111655</b>	<b>1064</b>	<b>570</b>	<b>1634</b>	<b>402396</b>	<b>391800</b>	<b>794196</b>

RIEPILOGO PER CATEGORIE DI ETÀ.

Dalla nascita a 1 anno . . .	114796	97831	212627	..	..	..	..	..	..	..	..	..	..	..	..
» 5 anni . . .	199484	180463	379947	..	..	..	..	..	..	..	..	..	..	..	..
» 15 . . .	224018	206906	430924	..	..	..	..	..	..	..	..	..	..	..	..
Da 15 anni in su . . .	46648	38665	85313	89684	74872	164556	49095	70702	111607	819	394	1213	402074	391539	793613
Da 80 anni in su . . .	1543	1749	3292	4739	1407	6146	10665	14534	25199	42	24	66	16989	17714	34703



# VARIAZIONI

DI NOME O DI TERRITORIO DEI COMUNI

dal 1° Gennaio 1882 al 31 Dicembre 1883.

VARIAZIONI DI NOME O DI TERRITORIO DEI COMUNI.

PROVINCIE	CIRCONDARI o DISTRETTI	COMUNI	VARIAZIONI	POPOLAZIONE residente al 31 dicemb. 1881		D A T A della Legge o del R. Decreto di variazione
				prima della variazione	dopo la variazione	
Ancona . . . . .	Ancona . . . . .	Montenovo . . . . .	Ostra Vetere . . . . .	....	....	R. Deccr. 19 marzo 1882.
Ascoli-Piceno . . . . .	Ascoli . . . . .	Venarotta . . . . .	<i>Staccate le frazioni di Casacagnano (abit. 226), Valcinante (abit. 358) e Cerqueto (ab. 228); ed aggregate al comune di Rocca del Fluvione . . . . .</i>	3482	2670	R. Deccr. 2 marzo 1882.
Id.	Id.	Rocca del Fluvione . . . . .	<i>Annesse le frazioni sunnominate (abit. 812) . . . . .</i>	2275	3087	Id.
Bologna . . . . .	Vergato . . . . .	Caprara sopra Panico . . . . .	Marzabotto . . . . .	....	....	R. Deccr. 2 luglio 1882.
Id.	Id.	Tavernola . . . . .	Grizzana . . . . .	....	....	R. Deccr. 10 dicembre 1882.
Id.	Id.	Porretta . . . . .	Bagni della Porretta . . . . .	....	....	R. Deccr. 23 novembre 1882.
Caserta . . . . .	Caserta . . . . .	Vitulaccio . . . . .	Vitulazio . . . . .	...	....	R. Deccr. 3 dicembre 1882.
Id.	Sora . . . . .	Palazzolo di Castrocielo . . . . .	Castrocielo . . . . .	....	....	R. Deccr. 16 agosto 1882.
Como . . . . .	Lecco . . . . .	Monticello . . . . .	<i>Staccate le frazioni di Missagliola (abit. 32), Molinate (abit. 119) e Rangione (abit. 34) . . . . .</i>	2330	2145	R. Deccr. 4 giugno 1882.
Id.	Id.	Missaglia . . . . .	<i>Annesse le tre frazioni sunnominate (abit. 185) . . . . .</i>	1401	1586	Id.
Id.	Id.	Caslino Piano di Erba . . . . .	Caslino d'Erba . . . . .	....	....	R. Deccr. 18 luglio 1882.
Livorno . . . . .	Portoferraio . . . . .	Rio dell'Elba . . . . .	<i>Staccata la frazione di Rio Marina ed eretta a comune . . . . .</i>	6584	2583	R. Deccr. 21 maggio 1882.
Id.	Id.	—	Rio Marina. Nuovo comune . . . . .	....	4001	Id.
Milano . . . . .	Lodi . . . . .	Pizzolano . . . . .	<i>Soppresso ed unito al comune di Somaglia . . . . .</i>	417	....	R. Deccr. 16 febb. 1882.
Id.	Id.	Somaglia . . . . .	<i>Annesso il comune di Pizzolano . . . . .</i>	2662	3079	Id.
Padova . . . . .	Padova . . . . .	Piazzola sul Brenta . . . . .	<i>Staccate le frazioni di Giarabassa (abit. 191) e Romanie (ab. 187) ed aggregate al comune di San Giorgio in Bosco, distretto di Cittadella . . . . .</i>	5898	5520	Legge 5 lugl. 1882. R. Deccr. 24 dicembre 1882.
Id.	Cittadella . . . . .	S. Giorgio in Bosco	<i>Annesse le due frazioni predette (abit. 378) . . . . .</i>	3471	3849	
Palermo . . . . .	Palermo . . . . .	S. Maria d'Ogliastro . . . . .	Bolognetta . . . . .	....	....	R. Deccr. 30 dicembre 1882.



VARIAZIONI DI NOME O DI TERRITORIO DEI COMUNI.

PROVINCIE	CIRCONDARI o DISTRETTI	COMUNI	VARIAZIONI	POPOLAZIONE residente al 31 dicemb. 1881		D A T A della Legge o del R. Decreto di variazione
				prima della variazione	dopo la variazione	
Piacenza . . . .	Fiorenzuola . . . .	Polignano Piacentino . . . . .	San Pietro in Cerro . . . . .	....	....	R. Decr. 14 maggio 1882.
Porto Maurizio . .	S. Remo . . . . .	Colla . . . . .	Col di Rodi . . . . .	....	....	R. Decr. 8 giugno 1882.
Potenza . . . . .	Melfi . . . . .	Atella . . . . .	<i>Staccata la frazione di Sterpeto ed aggregata al comuns d'Avigliano (abit. 515) . . . . .</i>	2726	2211	} Legge 8245. R. Decr. 25 giugno 1882.
Id.	Potenza . . . . .	Avigliano . . . . .	<i>Annessa la frazione di Sterpeto . . . . .</i>	19010	19525	
Rovigo . . . . .	Adria . . . . .	Fasana di Polesine	Cà Emo . . . . .	....	....	R. Decr. 21 maggio 1882.
Torino . . . . .	Susa . . . . .	Bousson . . . . .	<i>Staccata la frazione di Rollières (abit. 174) e unita al comune di Sauze di Cesana . . . . .</i>	489	315	R. Decr. 25 maggio 1882.
Id.	Id.	Sauze di Cesana .	<i>Annessa la frazione suddetta . . . . .</i>	477	651	Id.
Benevento . . . .	S. Bartolomeo in Galdo . . . . .	Santa Croce di Morcone . . . .	Santa Croce del Sannio . . . . .	....	...	R. Decr. 8 febbraio 1883.
Como . . . . .	Como . . . . .	Cucciago . . . . .	<i>Soppresso ed unito al comune di Lurago d'Erba . . . . .</i>	1091	....	R. Decr. 11 settembre 1883.
Id.	Id.	Lurago d'Erba . .	<i>Annesso il comune di Cucciago . . . . .</i>	1889	2980	Id.
Ferrara . . . . .	Comacchio . . . . .	Migliaro . . . . .	Migliarino . . . . .	....	....	R. Decr. 2 dicembre 1883.
Livorno . . . . .	Portoferraio . . . .	Marciana . . . . .	<i>Staccate le frazioni di Marciana Marina, S. Ilario con Pila, S. Piero in Campo, Marina di Campo e Pianosa (abit. 5257) ed erette a comune . . . . .</i>	7807	2550	R. Decr. 23 marzo 1883.
Id.	Id.	—	Marciana Marina. <i>Nuovo comune.</i>	....	5257	Id.
Lucca . . . . .	Lucca . . . . .	Buggiano . . . . .	<i>Staccata la frazione di Ponte Buggianese (abit. 6545) ed eretta a Comune . . . . .</i>	10938	4393	R. Decr. 6 maggio 1883.
Id.	Id.	—	Ponte Buggianese. <i>Nuovo comune.</i>	....	6545	Id.
Id.	Id.	Vellano . . . . .	<i>Staccata la frazione di Pietrabona (abit. 956) ed annesse quelle di Stiappa (ab. 457) e Pontjto (ab. 546) . . . . .</i>	3011	3058	R. Decr. 26 lugl-1883.
Id.	Id.	Pescia . . . . .	<i>Annessa la frazione di Pietrabona (abit. 956) . . . . .</i>	13206	14162	Id.
Id.	Id.	Villa Basilica . . .	<i>Staccate le frazioni di Stiappa e Pontjto (abit. 1003) ed unite al comune di Vellano . . . . .</i>	8495	7492	Id.
Mantova . . . . .	Mantova . . . . .	Quattro Ville . . .	Virgilio . . . . .	....	....	R. Decr. 15 marzo 1883.

VARIAZIONI DI NOME O DI TERRITORIO DEI COMUNI.

PROVINCIE	CIRCONDARI o DISTRETTI	COMUNI	VARIAZIONI	POPOLAZIONE residente al 31 dicemb. 1881		D A T A della Legge o del R. Decreto di variazione
				p r i m a della variazione	dopo la variazione	
<b>Pavia</b> . . . . .	Pavia . . . . .	Corpi Santi . . . .	<i>Soppresso ed aggregato al comune di Pavia ad eccezione della frazione di Cà de' Tedioli, (abitanti 282) che venne unita al comune di Fossarmato. . . . .</i>	4321	....	R. Decc. 21 giugno 1883.
<b>Id.</b>	<b>Id.</b>	Fossarmato . . . .	<i>Annessa la frazione di Cà de' Tedioli . . . . .</i>	1211	1493	<b>Id.</b>
<b>Id.</b>	<b>Id.</b>	Mirabello ed Uniti	<i>Staccate le frazioni di S. Giuseppe (abit. 38), Bordoncino (abit. 41), Torretta (abit. 90), Livello (ab. 11), Corso (ab. 72) e Scala (ab. 82) ed annesse al comune di Pavia . . . . .</i>	2038	1704	<b>Id.</b>
<b>Id.</b>	<b>Id.</b>	Pavia . . . . .	<i>Annesso il comune di Corpi Santi (meno la frazione di Cà de' Tedioli) e le frazioni sunnominate.</i>	29492	33865	<b>Id.</b>
<b>Sassari</b> . . . . .	Tempio . . . . .	Tempio . . . . .	<i>Staccate le frazioni di Arzaghene (abit. 1569) e di Telti (ab. 1137) ed annesse al comune di Terranova Pausania . . . . .</i>	11239	8533	} Legge 8 luglio 1883 e R. Decc. 11 settembre 1883.
<b>Id.</b>	<b>Id.</b>	Terranova Pausania . . . . .	<i>Annesse le frazioni sunnominate.</i>	3663	6369	
<b>Torino</b> . . . . .	Aosta . . . . .	Antey-la-Magdeleine	La Magdeleine . . . . .	....	....	<b>Id.</b>
<b>Venezia</b> . . . . .	Venezia . . . . .	Malamocco . . . .	<i>Soppresso ed annesso al comune di Venezia (abit. 2009) . . . . .</i>	2099	....	R. Decc. 18 ger- 1883.

## ERRATA - CORRIGE.

PAGINA 4 — Il Comune di Piovà venne erroneamente compreso fra i Comuni del Circondario di Casale, mentre doveva figurare fra quelli del Circondario di Asti, al quale fece passaggio nel 1882. Debboni perciò diminuire le cifre totali del circondario di Casale e aumentare quelle del Circondario di Asti di tanti matrimoni, nati e morti quanti furono nell'anno quelli segnati al Comune di Piovà.

PAGINA	10	--	Alberobello, Popolazione	. . . . .	<i>invece di</i>	6043	<i>leggasi</i>	5963
»	10	—	Totale	id. . . . .	»	106306	»	106226
»	10	—	Valenzano	id. . . . .	»	4330	»	4230
»	10	—	Totale	id. . . . .	»	322270	»	322170
»	12	—	Molinara	id. . . . .	»	2670	»	2690
»	12	—	Totale	id. . . . .	»	60223	»	60243
»	14	—	Bergamo, Totale morti maschi.	. . . . .	»	2238	»	3238
»	16	—	Brescia, Popolazione.	. . . . .	»	60185	»	59185
»	46	—	Roverbella	id. . . . .	»	4449	»	4489
»	152	—	Data di nascita dello sposo	. . . . .	»	1853-54	»	1854-53
»	176	—	Ferrara — Maschi da 3 a 6 mesi.	. . . . .	»	110	»	108
»	176	—	Id. — id. da 1 a 2 anni.	. . . . .	»	410	»	412
»	188	—	Regno — id. da 3 a 6 mesi.	. . . . .	»	15082	»	15080
»	188	—	Id. — id. da 1 a 2 anni.	. . . . .	»	45734	»	45736
»	190	—	Cosenza, femmine legittime dalla nascita a 1 mese.	. . . . .	»	377	»	376
»	191	—	Id. id. fra 1 anno e 2 anni.	. . . . .	»	631	»	632
»	192	—	Totale id. dalla nascita a 1 mese.	. . . . .	»	35592	»	35591
»	193	—	Id. id. fra 1 anno e 2 anni	. . . . .	»	40922	»	40923



# INDICE.

## INTRODUZIONE.

PARAG.	I. — Avvertenze preliminari e risultati generali del movimento dello Stato Civile . . . . .	Pag.	v
»	II. — Matrimoni. . . . .	»	VIII
»	III. — Nati (esclusi i nati-morti). . . . .	»	XXIX
»	IV. — Nati-morti . . . . .	»	XXXIX
»	V. — Fecondità della popolazione . . . . .	»	XLIV
»	VI. — Parti multipli. . . . .	»	XLVI
»	VII. — Morti (esclusi i nati-morti) . . . . .	»	XLIX
»	VIII. — Aumento della popolazione. . . . .	»	LXXIX

## TAVOLE.

TAV.	I. — Movimento dello stato civile per Comuni . . . . .	Pag.	3
»	I A. — Movimento dello stato civile per Comuni capoluoghi di Provincia, di Circondario o Distretto. . . . .	»	93
»	I B. — Movimento dello stato civile per Provincie . . . . .	»	100
»	I C. — Movimento dello stato civile per Compartimenti e Regno . . . . .	»	102
»	II. — Movimento dello stato civile per mesi. . . . .	»	103
»	II A. — Nascite multiple . . . . .	»	140
»	III. — Matrimoni secondo lo stato civile dei Coniugi . . . . .	»	143
»	III A. — Matrimoni tra consanguinei. . . . .	»	145
»	III B. — Matrimoni secondo il grado d'istruzione dei Coniugi . . . . .	»	146
»	III C. — Matrimoni secondo l'età rispettiva dei Coniugi. . . . .	»	148
»	III D. — Durata della vedovanza deg'li s'posi passati a seconde nozze . . . . .	»	158
»	III E. — Età dei coniugi per sesso e stato civile . . . . .	»	162
»	IV. — Morti per età e per sesso per Provincie . . . . .	»	169
»	IV A. — Morti dalla nascita a 5 anni, distinti secondo l'origine. . . . .	»	190
»	IV B. — Morti nei primi 5 anni di età, classificati per mesi e secondo l'origine . . . . .	»	194
»	IV C. — Morti di tutte le età classificati per mesi e per stato civile. . . . .	»	194
»	IV D. — Morti classificati per sesso, per età e per stato civile. . . . .	»	196
	Variatione di nome o di territorio dei Comuni dal 1° gennaio 1882 al 31 dicembre 1883. . . . .	»	199
	Errata-corrige . . . . .	»	203

