


24
5-502

REPUBBLICA ITALIANA
ISTITUTO CENTRALE DI STATISTICA

**POPOLAZIONE
E MOVIMENTO ANAGRAFICO DEI COMUNI**



Vol. X - 1964



ROMA - 1965

INDICE

AVVERTENZE Pag. V

PARTE PRIMA

POPOLAZIONE RESIDENTE CALCOLATA AL 31 DICEMBRE 1964

I - DATI GENERALI RIASSUNTIVI:

| | | |
|----------------------------------|------|-------|
| A — Italia | Pag. | 3 |
| B — Provincie e Regioni. | » | 3-4-5 |

II - DATI PER COMUNE:

| | | | | | | | | | | | | | | | | | | | | | | | | | | | | | | | | | | | | | | | | | | | | | | | | | | | | | | | | | | | | | | | | | | | | | | | | | | | | | | | | | | | | | | | | | | | | | | | | | | | | | | | | | | | | | | | | | | | | | | | | | | | | | | | | | | | | | | | | | | | | | | | | | | | | | | | | | | | | | | | | | | | | | | | | | | | | | | | | | | | | | | | | | | | | | | | | | | | | | | | | | | | | | | | | | | | | | | | | | | | | | | | | | | | | | | | | | | | | | | | | | | | | | | | | | | | | | | | | | | | | | | | | | | | | | | | | | | | | | |
|--|---------------------------|-----|---|------------------------|---|----|---------------------|---|----|---------------------|---|----|--------------------|---|----|--------------------------|---|----|-------------------------------|---|----|-----------------------|---|----|---------------------|---|----|----------------------|---|----|-------------------------|---|----|----------------------|---|----|--------------------|---|----|-----------------------|---|----|---------------------|---|----|-----------------------|---|----|----------------------|---|----|---------------------|---|----|-----------------------|---|----|-----------------------|---|----|-----------------------|---|----|---------------------|---|----|---------------------|---|----|-----------------------|---|----|-----------------------|---|----|----------------------|---|----|-----------------------|---|----|----------------------|---|----|---------------------|---|----|---------------------|---|----|----------------------|---|----|----------------------|---|----|------------------------|---|----|---------------------|---|----|---------------------------------|---|-----|----------------------|---|-----|-----------------------|---|-----|-----------------------|---|-----|-----------------------|---|-----|--------------------|---|-----|-------------------------------|---|-----|----------------------|---|-----|-----------------------|---|-----|--|----------------------------------|------|-----|----------------------------|---|-----|---------------------|---|-----|----------------------|---|-----|----------------------|---|-----|-----------------------|---|-----|--------------------|---|-----|---------------------|---|-----|---------------------|---|-----|------------------------|---|-----|-----------------------|---|-----|---------------------|---|-----|-----------------------|---|-----|--------------------|---|-----|--------------------|---|-----|----------------------|---|-----|-------------------------|---|-----|----------------------|---|-----|-------------------------|---|-----|----------------------|---|-----|------------------------|---|-----|----------------------|---|-----|------------------------|---|-----|----------------------|---|-----|-----------------------|---|-----|----------------------|---|-----|--------------------------|---|-----|---------------------|---|-----|--------------------|---|-----|-----------------------|---|-----|------------------------|---|-----|---------------------|---|-----|-----------------------|---|-----|----------------------|---|-----|-----------------------|---|-----|-------------------------|---|-----|----------------------------------|---|-----|-----------------------|---|-----|-----------------------|---|-----|-----------------------|---|-----|-------------------------|---|-----|-----------------------------|---|-----|--------------------|---|-----|-----------------------|---|-----|---------------------|---|-----|------------------------|---|-----|----------------------|---|-----|---------------------|---|-----|------------------------|---|-----|
| <table style="width: 100%; border-collapse: collapse;"> <tr><td style="width: 80%;">Prov. di Torino</td><td style="width: 10%; text-align: right;">»</td><td style="width: 10%; text-align: right;">7</td></tr> <tr><td>» » Vercelli</td><td style="text-align: right;">»</td><td style="text-align: right;">13</td></tr> <tr><td>» » Novara.</td><td style="text-align: right;">»</td><td style="text-align: right;">17</td></tr> <tr><td>» » Cuneo</td><td style="text-align: right;">»</td><td style="text-align: right;">20</td></tr> <tr><td>» » Asti</td><td style="text-align: right;">»</td><td style="text-align: right;">26</td></tr> <tr><td>» » Alessandria.</td><td style="text-align: right;">»</td><td style="text-align: right;">28</td></tr> <tr><td>» » Aosta (Valle d').</td><td style="text-align: right;">»</td><td style="text-align: right;">32</td></tr> <tr><td>» » Imperia</td><td style="text-align: right;">»</td><td style="text-align: right;">34</td></tr> <tr><td>» » Savona.</td><td style="text-align: right;">»</td><td style="text-align: right;">36</td></tr> <tr><td>» » Genova</td><td style="text-align: right;">»</td><td style="text-align: right;">37</td></tr> <tr><td>» » La Spezia</td><td style="text-align: right;">»</td><td style="text-align: right;">39</td></tr> <tr><td>» » Varese</td><td style="text-align: right;">»</td><td style="text-align: right;">39</td></tr> <tr><td>» » Como</td><td style="text-align: right;">»</td><td style="text-align: right;">42</td></tr> <tr><td>» » Sondrio</td><td style="text-align: right;">»</td><td style="text-align: right;">48</td></tr> <tr><td>» » Milano.</td><td style="text-align: right;">»</td><td style="text-align: right;">49</td></tr> <tr><td>» » Bergamo</td><td style="text-align: right;">»</td><td style="text-align: right;">55</td></tr> <tr><td>» » Brescia.</td><td style="text-align: right;">»</td><td style="text-align: right;">60</td></tr> <tr><td>» » Pavia</td><td style="text-align: right;">»</td><td style="text-align: right;">64</td></tr> <tr><td>» » Cremona</td><td style="text-align: right;">»</td><td style="text-align: right;">68</td></tr> <tr><td>» » Mantova</td><td style="text-align: right;">»</td><td style="text-align: right;">71</td></tr> <tr><td>» » Bolzano</td><td style="text-align: right;">»</td><td style="text-align: right;">73</td></tr> <tr><td>» » Trento.</td><td style="text-align: right;">»</td><td style="text-align: right;">76</td></tr> <tr><td>» » Verona.</td><td style="text-align: right;">»</td><td style="text-align: right;">80</td></tr> <tr><td>» » Vicenza</td><td style="text-align: right;">»</td><td style="text-align: right;">83</td></tr> <tr><td>» » Belluno</td><td style="text-align: right;">»</td><td style="text-align: right;">85</td></tr> <tr><td>» » Treviso.</td><td style="text-align: right;">»</td><td style="text-align: right;">87</td></tr> <tr><td>» » Venezia</td><td style="text-align: right;">»</td><td style="text-align: right;">89</td></tr> <tr><td>» » Padova</td><td style="text-align: right;">»</td><td style="text-align: right;">90</td></tr> <tr><td>» » Rovigo.</td><td style="text-align: right;">»</td><td style="text-align: right;">92</td></tr> <tr><td>» » Udine</td><td style="text-align: right;">»</td><td style="text-align: right;">93</td></tr> <tr><td>» » Gorizia.</td><td style="text-align: right;">»</td><td style="text-align: right;">97</td></tr> <tr><td>» » Trieste.</td><td style="text-align: right;">»</td><td style="text-align: right;">98</td></tr> <tr><td>» » Piacenza</td><td style="text-align: right;">»</td><td style="text-align: right;">98</td></tr> <tr><td>» » Parma</td><td style="text-align: right;">»</td><td style="text-align: right;">99</td></tr> <tr><td>» » Reggio nell'Emilia.</td><td style="text-align: right;">»</td><td style="text-align: right;">100</td></tr> <tr><td>» » Modena</td><td style="text-align: right;">»</td><td style="text-align: right;">101</td></tr> <tr><td>» » Bologna</td><td style="text-align: right;">»</td><td style="text-align: right;">102</td></tr> <tr><td>» » Ferrara</td><td style="text-align: right;">»</td><td style="text-align: right;">104</td></tr> <tr><td>» » Ravenna</td><td style="text-align: right;">»</td><td style="text-align: right;">104</td></tr> <tr><td>» » Forlì.</td><td style="text-align: right;">»</td><td style="text-align: right;">105</td></tr> <tr><td>» » Pesaro e Urbino</td><td style="text-align: right;">»</td><td style="text-align: right;">106</td></tr> <tr><td>» » Ancona</td><td style="text-align: right;">»</td><td style="text-align: right;">108</td></tr> <tr><td>» » Macerata.</td><td style="text-align: right;">»</td><td style="text-align: right;">109</td></tr> </table> | Prov. di Torino | » | 7 | » » Vercelli | » | 13 | » » Novara. | » | 17 | » » Cuneo | » | 20 | » » Asti | » | 26 | » » Alessandria. | » | 28 | » » Aosta (Valle d'). | » | 32 | » » Imperia | » | 34 | » » Savona. | » | 36 | » » Genova | » | 37 | » » La Spezia | » | 39 | » » Varese | » | 39 | » » Como | » | 42 | » » Sondrio | » | 48 | » » Milano. | » | 49 | » » Bergamo | » | 55 | » » Brescia. | » | 60 | » » Pavia | » | 64 | » » Cremona | » | 68 | » » Mantova | » | 71 | » » Bolzano | » | 73 | » » Trento. | » | 76 | » » Verona. | » | 80 | » » Vicenza | » | 83 | » » Belluno | » | 85 | » » Treviso. | » | 87 | » » Venezia | » | 89 | » » Padova | » | 90 | » » Rovigo. | » | 92 | » » Udine | » | 93 | » » Gorizia. | » | 97 | » » Trieste. | » | 98 | » » Piacenza | » | 98 | » » Parma | » | 99 | » » Reggio nell'Emilia. | » | 100 | » » Modena | » | 101 | » » Bologna | » | 102 | » » Ferrara | » | 104 | » » Ravenna | » | 104 | » » Forlì. | » | 105 | » » Pesaro e Urbino | » | 106 | » » Ancona | » | 108 | » » Macerata. | » | 109 | <table style="width: 100%; border-collapse: collapse;"> <tr><td style="width: 80%;">Prov. di Ascoli Piceno</td><td style="width: 10%; text-align: right;">Pag.</td><td style="width: 10%; text-align: right;">110</td></tr> <tr><td>» » Massa-Carrara.</td><td style="text-align: right;">»</td><td style="text-align: right;">112</td></tr> <tr><td>» » Lucca</td><td style="text-align: right;">»</td><td style="text-align: right;">112</td></tr> <tr><td>» » Pistoia.</td><td style="text-align: right;">»</td><td style="text-align: right;">113</td></tr> <tr><td>» » Firenze.</td><td style="text-align: right;">»</td><td style="text-align: right;">114</td></tr> <tr><td>» » Livorno</td><td style="text-align: right;">»</td><td style="text-align: right;">115</td></tr> <tr><td>» » Pisa</td><td style="text-align: right;">»</td><td style="text-align: right;">115</td></tr> <tr><td>» » Arezzo.</td><td style="text-align: right;">»</td><td style="text-align: right;">116</td></tr> <tr><td>» » Siena</td><td style="text-align: right;">»</td><td style="text-align: right;">117</td></tr> <tr><td>» » Grosseto</td><td style="text-align: right;">»</td><td style="text-align: right;">118</td></tr> <tr><td>» » Perugia</td><td style="text-align: right;">»</td><td style="text-align: right;">119</td></tr> <tr><td>» » Terni</td><td style="text-align: right;">»</td><td style="text-align: right;">120</td></tr> <tr><td>» » Viterbo</td><td style="text-align: right;">»</td><td style="text-align: right;">121</td></tr> <tr><td>» » Rieti.</td><td style="text-align: right;">»</td><td style="text-align: right;">122</td></tr> <tr><td>» » Roma</td><td style="text-align: right;">»</td><td style="text-align: right;">124</td></tr> <tr><td>» » Latina</td><td style="text-align: right;">»</td><td style="text-align: right;">126</td></tr> <tr><td>» » Frosinone</td><td style="text-align: right;">»</td><td style="text-align: right;">127</td></tr> <tr><td>» » Caserta.</td><td style="text-align: right;">»</td><td style="text-align: right;">129</td></tr> <tr><td>» » Benevento</td><td style="text-align: right;">»</td><td style="text-align: right;">131</td></tr> <tr><td>» » Napoli</td><td style="text-align: right;">»</td><td style="text-align: right;">133</td></tr> <tr><td>» » Avellino</td><td style="text-align: right;">»</td><td style="text-align: right;">135</td></tr> <tr><td>» » Salerno.</td><td style="text-align: right;">»</td><td style="text-align: right;">138</td></tr> <tr><td>» » L'Aquila</td><td style="text-align: right;">»</td><td style="text-align: right;">141</td></tr> <tr><td>» » Teramo</td><td style="text-align: right;">»</td><td style="text-align: right;">144</td></tr> <tr><td>» » Pescara</td><td style="text-align: right;">»</td><td style="text-align: right;">145</td></tr> <tr><td>» » Chieti</td><td style="text-align: right;">»</td><td style="text-align: right;">146</td></tr> <tr><td>» » Campobasso</td><td style="text-align: right;">»</td><td style="text-align: right;">148</td></tr> <tr><td>» » Foggia.</td><td style="text-align: right;">»</td><td style="text-align: right;">151</td></tr> <tr><td>» » Bari</td><td style="text-align: right;">»</td><td style="text-align: right;">152</td></tr> <tr><td>» » Taranto</td><td style="text-align: right;">»</td><td style="text-align: right;">154</td></tr> <tr><td>» » Brindisi</td><td style="text-align: right;">»</td><td style="text-align: right;">154</td></tr> <tr><td>» » Lecce</td><td style="text-align: right;">»</td><td style="text-align: right;">155</td></tr> <tr><td>» » Potenza</td><td style="text-align: right;">»</td><td style="text-align: right;">157</td></tr> <tr><td>» » Matera</td><td style="text-align: right;">»</td><td style="text-align: right;">159</td></tr> <tr><td>» » Cosenza</td><td style="text-align: right;">»</td><td style="text-align: right;">160</td></tr> <tr><td>» » Catanzaro</td><td style="text-align: right;">»</td><td style="text-align: right;">163</td></tr> <tr><td>» » Reggio di Calabria</td><td style="text-align: right;">»</td><td style="text-align: right;">167</td></tr> <tr><td>» » Trapani</td><td style="text-align: right;">»</td><td style="text-align: right;">169</td></tr> <tr><td>» » Palermo</td><td style="text-align: right;">»</td><td style="text-align: right;">169</td></tr> <tr><td>» » Messina</td><td style="text-align: right;">»</td><td style="text-align: right;">171</td></tr> <tr><td>» » Agrigento</td><td style="text-align: right;">»</td><td style="text-align: right;">174</td></tr> <tr><td>» » Caltanissetta</td><td style="text-align: right;">»</td><td style="text-align: right;">175</td></tr> <tr><td>» » Enna</td><td style="text-align: right;">»</td><td style="text-align: right;">175</td></tr> <tr><td>» » Catania</td><td style="text-align: right;">»</td><td style="text-align: right;">176</td></tr> <tr><td>» » Ragusa.</td><td style="text-align: right;">»</td><td style="text-align: right;">177</td></tr> <tr><td>» » Siracusa</td><td style="text-align: right;">»</td><td style="text-align: right;">177</td></tr> <tr><td>» » Sassari.</td><td style="text-align: right;">»</td><td style="text-align: right;">178</td></tr> <tr><td>» » Nuoro</td><td style="text-align: right;">»</td><td style="text-align: right;">180</td></tr> <tr><td>» » Cagliari</td><td style="text-align: right;">»</td><td style="text-align: right;">182</td></tr> </table> | Prov. di Ascoli Piceno | Pag. | 110 | » » Massa-Carrara. | » | 112 | » » Lucca | » | 112 | » » Pistoia. | » | 113 | » » Firenze. | » | 114 | » » Livorno | » | 115 | » » Pisa | » | 115 | » » Arezzo. | » | 116 | » » Siena | » | 117 | » » Grosseto | » | 118 | » » Perugia | » | 119 | » » Terni | » | 120 | » » Viterbo | » | 121 | » » Rieti. | » | 122 | » » Roma | » | 124 | » » Latina | » | 126 | » » Frosinone | » | 127 | » » Caserta. | » | 129 | » » Benevento | » | 131 | » » Napoli | » | 133 | » » Avellino | » | 135 | » » Salerno. | » | 138 | » » L'Aquila | » | 141 | » » Teramo | » | 144 | » » Pescara | » | 145 | » » Chieti | » | 146 | » » Campobasso | » | 148 | » » Foggia. | » | 151 | » » Bari | » | 152 | » » Taranto | » | 154 | » » Brindisi | » | 154 | » » Lecce | » | 155 | » » Potenza | » | 157 | » » Matera | » | 159 | » » Cosenza | » | 160 | » » Catanzaro | » | 163 | » » Reggio di Calabria | » | 167 | » » Trapani | » | 169 | » » Palermo | » | 169 | » » Messina | » | 171 | » » Agrigento | » | 174 | » » Caltanissetta | » | 175 | » » Enna | » | 175 | » » Catania | » | 176 | » » Ragusa. | » | 177 | » » Siracusa | » | 177 | » » Sassari. | » | 178 | » » Nuoro | » | 180 | » » Cagliari | » | 182 |
| Prov. di Torino | » | 7 | | | | | | | | | | | | | | | | | | | | | | | | | | | | | | | | | | | | | | | | | | | | | | | | | | | | | | | | | | | | | | | | | | | | | | | | | | | | | | | | | | | | | | | | | | | | | | | | | | | | | | | | | | | | | | | | | | | | | | | | | | | | | | | | | | | | | | | | | | | | | | | | | | | | | | | | | | | | | | | | | | | | | | | | | | | | | | | | | | | | | | | | | | | | | | | | | | | | | | | | | | | | | | | | | | | | | | | | | | | | | | | | | | | | | | | | | | | | | | | | | | | | | | | | | | | | | | | | | | | | | | | | | | | | | | | | | | | |
| » » Vercelli | » | 13 | | | | | | | | | | | | | | | | | | | | | | | | | | | | | | | | | | | | | | | | | | | | | | | | | | | | | | | | | | | | | | | | | | | | | | | | | | | | | | | | | | | | | | | | | | | | | | | | | | | | | | | | | | | | | | | | | | | | | | | | | | | | | | | | | | | | | | | | | | | | | | | | | | | | | | | | | | | | | | | | | | | | | | | | | | | | | | | | | | | | | | | | | | | | | | | | | | | | | | | | | | | | | | | | | | | | | | | | | | | | | | | | | | | | | | | | | | | | | | | | | | | | | | | | | | | | | | | | | | | | | | | | | | | | | | | | | | | |
| » » Novara. | » | 17 | | | | | | | | | | | | | | | | | | | | | | | | | | | | | | | | | | | | | | | | | | | | | | | | | | | | | | | | | | | | | | | | | | | | | | | | | | | | | | | | | | | | | | | | | | | | | | | | | | | | | | | | | | | | | | | | | | | | | | | | | | | | | | | | | | | | | | | | | | | | | | | | | | | | | | | | | | | | | | | | | | | | | | | | | | | | | | | | | | | | | | | | | | | | | | | | | | | | | | | | | | | | | | | | | | | | | | | | | | | | | | | | | | | | | | | | | | | | | | | | | | | | | | | | | | | | | | | | | | | | | | | | | | | | | | | | | | | |
| » » Cuneo | » | 20 | | | | | | | | | | | | | | | | | | | | | | | | | | | | | | | | | | | | | | | | | | | | | | | | | | | | | | | | | | | | | | | | | | | | | | | | | | | | | | | | | | | | | | | | | | | | | | | | | | | | | | | | | | | | | | | | | | | | | | | | | | | | | | | | | | | | | | | | | | | | | | | | | | | | | | | | | | | | | | | | | | | | | | | | | | | | | | | | | | | | | | | | | | | | | | | | | | | | | | | | | | | | | | | | | | | | | | | | | | | | | | | | | | | | | | | | | | | | | | | | | | | | | | | | | | | | | | | | | | | | | | | | | | | | | | | | | | | |
| » » Asti | » | 26 | | | | | | | | | | | | | | | | | | | | | | | | | | | | | | | | | | | | | | | | | | | | | | | | | | | | | | | | | | | | | | | | | | | | | | | | | | | | | | | | | | | | | | | | | | | | | | | | | | | | | | | | | | | | | | | | | | | | | | | | | | | | | | | | | | | | | | | | | | | | | | | | | | | | | | | | | | | | | | | | | | | | | | | | | | | | | | | | | | | | | | | | | | | | | | | | | | | | | | | | | | | | | | | | | | | | | | | | | | | | | | | | | | | | | | | | | | | | | | | | | | | | | | | | | | | | | | | | | | | | | | | | | | | | | | | | | | | |
| » » Alessandria. | » | 28 | | | | | | | | | | | | | | | | | | | | | | | | | | | | | | | | | | | | | | | | | | | | | | | | | | | | | | | | | | | | | | | | | | | | | | | | | | | | | | | | | | | | | | | | | | | | | | | | | | | | | | | | | | | | | | | | | | | | | | | | | | | | | | | | | | | | | | | | | | | | | | | | | | | | | | | | | | | | | | | | | | | | | | | | | | | | | | | | | | | | | | | | | | | | | | | | | | | | | | | | | | | | | | | | | | | | | | | | | | | | | | | | | | | | | | | | | | | | | | | | | | | | | | | | | | | | | | | | | | | | | | | | | | | | | | | | | | | |
| » » Aosta (Valle d'). | » | 32 | | | | | | | | | | | | | | | | | | | | | | | | | | | | | | | | | | | | | | | | | | | | | | | | | | | | | | | | | | | | | | | | | | | | | | | | | | | | | | | | | | | | | | | | | | | | | | | | | | | | | | | | | | | | | | | | | | | | | | | | | | | | | | | | | | | | | | | | | | | | | | | | | | | | | | | | | | | | | | | | | | | | | | | | | | | | | | | | | | | | | | | | | | | | | | | | | | | | | | | | | | | | | | | | | | | | | | | | | | | | | | | | | | | | | | | | | | | | | | | | | | | | | | | | | | | | | | | | | | | | | | | | | | | | | | | | | | | |
| » » Imperia | » | 34 | | | | | | | | | | | | | | | | | | | | | | | | | | | | | | | | | | | | | | | | | | | | | | | | | | | | | | | | | | | | | | | | | | | | | | | | | | | | | | | | | | | | | | | | | | | | | | | | | | | | | | | | | | | | | | | | | | | | | | | | | | | | | | | | | | | | | | | | | | | | | | | | | | | | | | | | | | | | | | | | | | | | | | | | | | | | | | | | | | | | | | | | | | | | | | | | | | | | | | | | | | | | | | | | | | | | | | | | | | | | | | | | | | | | | | | | | | | | | | | | | | | | | | | | | | | | | | | | | | | | | | | | | | | | | | | | | | | |
| » » Savona. | » | 36 | | | | | | | | | | | | | | | | | | | | | | | | | | | | | | | | | | | | | | | | | | | | | | | | | | | | | | | | | | | | | | | | | | | | | | | | | | | | | | | | | | | | | | | | | | | | | | | | | | | | | | | | | | | | | | | | | | | | | | | | | | | | | | | | | | | | | | | | | | | | | | | | | | | | | | | | | | | | | | | | | | | | | | | | | | | | | | | | | | | | | | | | | | | | | | | | | | | | | | | | | | | | | | | | | | | | | | | | | | | | | | | | | | | | | | | | | | | | | | | | | | | | | | | | | | | | | | | | | | | | | | | | | | | | | | | | | | | |
| » » Genova | » | 37 | | | | | | | | | | | | | | | | | | | | | | | | | | | | | | | | | | | | | | | | | | | | | | | | | | | | | | | | | | | | | | | | | | | | | | | | | | | | | | | | | | | | | | | | | | | | | | | | | | | | | | | | | | | | | | | | | | | | | | | | | | | | | | | | | | | | | | | | | | | | | | | | | | | | | | | | | | | | | | | | | | | | | | | | | | | | | | | | | | | | | | | | | | | | | | | | | | | | | | | | | | | | | | | | | | | | | | | | | | | | | | | | | | | | | | | | | | | | | | | | | | | | | | | | | | | | | | | | | | | | | | | | | | | | | | | | | | | |
| » » La Spezia | » | 39 | | | | | | | | | | | | | | | | | | | | | | | | | | | | | | | | | | | | | | | | | | | | | | | | | | | | | | | | | | | | | | | | | | | | | | | | | | | | | | | | | | | | | | | | | | | | | | | | | | | | | | | | | | | | | | | | | | | | | | | | | | | | | | | | | | | | | | | | | | | | | | | | | | | | | | | | | | | | | | | | | | | | | | | | | | | | | | | | | | | | | | | | | | | | | | | | | | | | | | | | | | | | | | | | | | | | | | | | | | | | | | | | | | | | | | | | | | | | | | | | | | | | | | | | | | | | | | | | | | | | | | | | | | | | | | | | | | | |
| » » Varese | » | 39 | | | | | | | | | | | | | | | | | | | | | | | | | | | | | | | | | | | | | | | | | | | | | | | | | | | | | | | | | | | | | | | | | | | | | | | | | | | | | | | | | | | | | | | | | | | | | | | | | | | | | | | | | | | | | | | | | | | | | | | | | | | | | | | | | | | | | | | | | | | | | | | | | | | | | | | | | | | | | | | | | | | | | | | | | | | | | | | | | | | | | | | | | | | | | | | | | | | | | | | | | | | | | | | | | | | | | | | | | | | | | | | | | | | | | | | | | | | | | | | | | | | | | | | | | | | | | | | | | | | | | | | | | | | | | | | | | | | |
| » » Como | » | 42 | | | | | | | | | | | | | | | | | | | | | | | | | | | | | | | | | | | | | | | | | | | | | | | | | | | | | | | | | | | | | | | | | | | | | | | | | | | | | | | | | | | | | | | | | | | | | | | | | | | | | | | | | | | | | | | | | | | | | | | | | | | | | | | | | | | | | | | | | | | | | | | | | | | | | | | | | | | | | | | | | | | | | | | | | | | | | | | | | | | | | | | | | | | | | | | | | | | | | | | | | | | | | | | | | | | | | | | | | | | | | | | | | | | | | | | | | | | | | | | | | | | | | | | | | | | | | | | | | | | | | | | | | | | | | | | | | | | |
| » » Sondrio | » | 48 | | | | | | | | | | | | | | | | | | | | | | | | | | | | | | | | | | | | | | | | | | | | | | | | | | | | | | | | | | | | | | | | | | | | | | | | | | | | | | | | | | | | | | | | | | | | | | | | | | | | | | | | | | | | | | | | | | | | | | | | | | | | | | | | | | | | | | | | | | | | | | | | | | | | | | | | | | | | | | | | | | | | | | | | | | | | | | | | | | | | | | | | | | | | | | | | | | | | | | | | | | | | | | | | | | | | | | | | | | | | | | | | | | | | | | | | | | | | | | | | | | | | | | | | | | | | | | | | | | | | | | | | | | | | | | | | | | | |
| » » Milano. | » | 49 | | | | | | | | | | | | | | | | | | | | | | | | | | | | | | | | | | | | | | | | | | | | | | | | | | | | | | | | | | | | | | | | | | | | | | | | | | | | | | | | | | | | | | | | | | | | | | | | | | | | | | | | | | | | | | | | | | | | | | | | | | | | | | | | | | | | | | | | | | | | | | | | | | | | | | | | | | | | | | | | | | | | | | | | | | | | | | | | | | | | | | | | | | | | | | | | | | | | | | | | | | | | | | | | | | | | | | | | | | | | | | | | | | | | | | | | | | | | | | | | | | | | | | | | | | | | | | | | | | | | | | | | | | | | | | | | | | | |
| » » Bergamo | » | 55 | | | | | | | | | | | | | | | | | | | | | | | | | | | | | | | | | | | | | | | | | | | | | | | | | | | | | | | | | | | | | | | | | | | | | | | | | | | | | | | | | | | | | | | | | | | | | | | | | | | | | | | | | | | | | | | | | | | | | | | | | | | | | | | | | | | | | | | | | | | | | | | | | | | | | | | | | | | | | | | | | | | | | | | | | | | | | | | | | | | | | | | | | | | | | | | | | | | | | | | | | | | | | | | | | | | | | | | | | | | | | | | | | | | | | | | | | | | | | | | | | | | | | | | | | | | | | | | | | | | | | | | | | | | | | | | | | | | |
| » » Brescia. | » | 60 | | | | | | | | | | | | | | | | | | | | | | | | | | | | | | | | | | | | | | | | | | | | | | | | | | | | | | | | | | | | | | | | | | | | | | | | | | | | | | | | | | | | | | | | | | | | | | | | | | | | | | | | | | | | | | | | | | | | | | | | | | | | | | | | | | | | | | | | | | | | | | | | | | | | | | | | | | | | | | | | | | | | | | | | | | | | | | | | | | | | | | | | | | | | | | | | | | | | | | | | | | | | | | | | | | | | | | | | | | | | | | | | | | | | | | | | | | | | | | | | | | | | | | | | | | | | | | | | | | | | | | | | | | | | | | | | | | | |
| » » Pavia | » | 64 | | | | | | | | | | | | | | | | | | | | | | | | | | | | | | | | | | | | | | | | | | | | | | | | | | | | | | | | | | | | | | | | | | | | | | | | | | | | | | | | | | | | | | | | | | | | | | | | | | | | | | | | | | | | | | | | | | | | | | | | | | | | | | | | | | | | | | | | | | | | | | | | | | | | | | | | | | | | | | | | | | | | | | | | | | | | | | | | | | | | | | | | | | | | | | | | | | | | | | | | | | | | | | | | | | | | | | | | | | | | | | | | | | | | | | | | | | | | | | | | | | | | | | | | | | | | | | | | | | | | | | | | | | | | | | | | | | | |
| » » Cremona | » | 68 | | | | | | | | | | | | | | | | | | | | | | | | | | | | | | | | | | | | | | | | | | | | | | | | | | | | | | | | | | | | | | | | | | | | | | | | | | | | | | | | | | | | | | | | | | | | | | | | | | | | | | | | | | | | | | | | | | | | | | | | | | | | | | | | | | | | | | | | | | | | | | | | | | | | | | | | | | | | | | | | | | | | | | | | | | | | | | | | | | | | | | | | | | | | | | | | | | | | | | | | | | | | | | | | | | | | | | | | | | | | | | | | | | | | | | | | | | | | | | | | | | | | | | | | | | | | | | | | | | | | | | | | | | | | | | | | | | | |
| » » Mantova | » | 71 | | | | | | | | | | | | | | | | | | | | | | | | | | | | | | | | | | | | | | | | | | | | | | | | | | | | | | | | | | | | | | | | | | | | | | | | | | | | | | | | | | | | | | | | | | | | | | | | | | | | | | | | | | | | | | | | | | | | | | | | | | | | | | | | | | | | | | | | | | | | | | | | | | | | | | | | | | | | | | | | | | | | | | | | | | | | | | | | | | | | | | | | | | | | | | | | | | | | | | | | | | | | | | | | | | | | | | | | | | | | | | | | | | | | | | | | | | | | | | | | | | | | | | | | | | | | | | | | | | | | | | | | | | | | | | | | | | | |
| » » Bolzano | » | 73 | | | | | | | | | | | | | | | | | | | | | | | | | | | | | | | | | | | | | | | | | | | | | | | | | | | | | | | | | | | | | | | | | | | | | | | | | | | | | | | | | | | | | | | | | | | | | | | | | | | | | | | | | | | | | | | | | | | | | | | | | | | | | | | | | | | | | | | | | | | | | | | | | | | | | | | | | | | | | | | | | | | | | | | | | | | | | | | | | | | | | | | | | | | | | | | | | | | | | | | | | | | | | | | | | | | | | | | | | | | | | | | | | | | | | | | | | | | | | | | | | | | | | | | | | | | | | | | | | | | | | | | | | | | | | | | | | | | |
| » » Trento. | » | 76 | | | | | | | | | | | | | | | | | | | | | | | | | | | | | | | | | | | | | | | | | | | | | | | | | | | | | | | | | | | | | | | | | | | | | | | | | | | | | | | | | | | | | | | | | | | | | | | | | | | | | | | | | | | | | | | | | | | | | | | | | | | | | | | | | | | | | | | | | | | | | | | | | | | | | | | | | | | | | | | | | | | | | | | | | | | | | | | | | | | | | | | | | | | | | | | | | | | | | | | | | | | | | | | | | | | | | | | | | | | | | | | | | | | | | | | | | | | | | | | | | | | | | | | | | | | | | | | | | | | | | | | | | | | | | | | | | | | |
| » » Verona. | » | 80 | | | | | | | | | | | | | | | | | | | | | | | | | | | | | | | | | | | | | | | | | | | | | | | | | | | | | | | | | | | | | | | | | | | | | | | | | | | | | | | | | | | | | | | | | | | | | | | | | | | | | | | | | | | | | | | | | | | | | | | | | | | | | | | | | | | | | | | | | | | | | | | | | | | | | | | | | | | | | | | | | | | | | | | | | | | | | | | | | | | | | | | | | | | | | | | | | | | | | | | | | | | | | | | | | | | | | | | | | | | | | | | | | | | | | | | | | | | | | | | | | | | | | | | | | | | | | | | | | | | | | | | | | | | | | | | | | | | |
| » » Vicenza | » | 83 | | | | | | | | | | | | | | | | | | | | | | | | | | | | | | | | | | | | | | | | | | | | | | | | | | | | | | | | | | | | | | | | | | | | | | | | | | | | | | | | | | | | | | | | | | | | | | | | | | | | | | | | | | | | | | | | | | | | | | | | | | | | | | | | | | | | | | | | | | | | | | | | | | | | | | | | | | | | | | | | | | | | | | | | | | | | | | | | | | | | | | | | | | | | | | | | | | | | | | | | | | | | | | | | | | | | | | | | | | | | | | | | | | | | | | | | | | | | | | | | | | | | | | | | | | | | | | | | | | | | | | | | | | | | | | | | | | | |
| » » Belluno | » | 85 | | | | | | | | | | | | | | | | | | | | | | | | | | | | | | | | | | | | | | | | | | | | | | | | | | | | | | | | | | | | | | | | | | | | | | | | | | | | | | | | | | | | | | | | | | | | | | | | | | | | | | | | | | | | | | | | | | | | | | | | | | | | | | | | | | | | | | | | | | | | | | | | | | | | | | | | | | | | | | | | | | | | | | | | | | | | | | | | | | | | | | | | | | | | | | | | | | | | | | | | | | | | | | | | | | | | | | | | | | | | | | | | | | | | | | | | | | | | | | | | | | | | | | | | | | | | | | | | | | | | | | | | | | | | | | | | | | | |
| » » Treviso. | » | 87 | | | | | | | | | | | | | | | | | | | | | | | | | | | | | | | | | | | | | | | | | | | | | | | | | | | | | | | | | | | | | | | | | | | | | | | | | | | | | | | | | | | | | | | | | | | | | | | | | | | | | | | | | | | | | | | | | | | | | | | | | | | | | | | | | | | | | | | | | | | | | | | | | | | | | | | | | | | | | | | | | | | | | | | | | | | | | | | | | | | | | | | | | | | | | | | | | | | | | | | | | | | | | | | | | | | | | | | | | | | | | | | | | | | | | | | | | | | | | | | | | | | | | | | | | | | | | | | | | | | | | | | | | | | | | | | | | | | |
| » » Venezia | » | 89 | | | | | | | | | | | | | | | | | | | | | | | | | | | | | | | | | | | | | | | | | | | | | | | | | | | | | | | | | | | | | | | | | | | | | | | | | | | | | | | | | | | | | | | | | | | | | | | | | | | | | | | | | | | | | | | | | | | | | | | | | | | | | | | | | | | | | | | | | | | | | | | | | | | | | | | | | | | | | | | | | | | | | | | | | | | | | | | | | | | | | | | | | | | | | | | | | | | | | | | | | | | | | | | | | | | | | | | | | | | | | | | | | | | | | | | | | | | | | | | | | | | | | | | | | | | | | | | | | | | | | | | | | | | | | | | | | | | |
| » » Padova | » | 90 | | | | | | | | | | | | | | | | | | | | | | | | | | | | | | | | | | | | | | | | | | | | | | | | | | | | | | | | | | | | | | | | | | | | | | | | | | | | | | | | | | | | | | | | | | | | | | | | | | | | | | | | | | | | | | | | | | | | | | | | | | | | | | | | | | | | | | | | | | | | | | | | | | | | | | | | | | | | | | | | | | | | | | | | | | | | | | | | | | | | | | | | | | | | | | | | | | | | | | | | | | | | | | | | | | | | | | | | | | | | | | | | | | | | | | | | | | | | | | | | | | | | | | | | | | | | | | | | | | | | | | | | | | | | | | | | | | | |
| » » Rovigo. | » | 92 | | | | | | | | | | | | | | | | | | | | | | | | | | | | | | | | | | | | | | | | | | | | | | | | | | | | | | | | | | | | | | | | | | | | | | | | | | | | | | | | | | | | | | | | | | | | | | | | | | | | | | | | | | | | | | | | | | | | | | | | | | | | | | | | | | | | | | | | | | | | | | | | | | | | | | | | | | | | | | | | | | | | | | | | | | | | | | | | | | | | | | | | | | | | | | | | | | | | | | | | | | | | | | | | | | | | | | | | | | | | | | | | | | | | | | | | | | | | | | | | | | | | | | | | | | | | | | | | | | | | | | | | | | | | | | | | | | | |
| » » Udine | » | 93 | | | | | | | | | | | | | | | | | | | | | | | | | | | | | | | | | | | | | | | | | | | | | | | | | | | | | | | | | | | | | | | | | | | | | | | | | | | | | | | | | | | | | | | | | | | | | | | | | | | | | | | | | | | | | | | | | | | | | | | | | | | | | | | | | | | | | | | | | | | | | | | | | | | | | | | | | | | | | | | | | | | | | | | | | | | | | | | | | | | | | | | | | | | | | | | | | | | | | | | | | | | | | | | | | | | | | | | | | | | | | | | | | | | | | | | | | | | | | | | | | | | | | | | | | | | | | | | | | | | | | | | | | | | | | | | | | | | |
| » » Gorizia. | » | 97 | | | | | | | | | | | | | | | | | | | | | | | | | | | | | | | | | | | | | | | | | | | | | | | | | | | | | | | | | | | | | | | | | | | | | | | | | | | | | | | | | | | | | | | | | | | | | | | | | | | | | | | | | | | | | | | | | | | | | | | | | | | | | | | | | | | | | | | | | | | | | | | | | | | | | | | | | | | | | | | | | | | | | | | | | | | | | | | | | | | | | | | | | | | | | | | | | | | | | | | | | | | | | | | | | | | | | | | | | | | | | | | | | | | | | | | | | | | | | | | | | | | | | | | | | | | | | | | | | | | | | | | | | | | | | | | | | | | |
| » » Trieste. | » | 98 | | | | | | | | | | | | | | | | | | | | | | | | | | | | | | | | | | | | | | | | | | | | | | | | | | | | | | | | | | | | | | | | | | | | | | | | | | | | | | | | | | | | | | | | | | | | | | | | | | | | | | | | | | | | | | | | | | | | | | | | | | | | | | | | | | | | | | | | | | | | | | | | | | | | | | | | | | | | | | | | | | | | | | | | | | | | | | | | | | | | | | | | | | | | | | | | | | | | | | | | | | | | | | | | | | | | | | | | | | | | | | | | | | | | | | | | | | | | | | | | | | | | | | | | | | | | | | | | | | | | | | | | | | | | | | | | | | | |
| » » Piacenza | » | 98 | | | | | | | | | | | | | | | | | | | | | | | | | | | | | | | | | | | | | | | | | | | | | | | | | | | | | | | | | | | | | | | | | | | | | | | | | | | | | | | | | | | | | | | | | | | | | | | | | | | | | | | | | | | | | | | | | | | | | | | | | | | | | | | | | | | | | | | | | | | | | | | | | | | | | | | | | | | | | | | | | | | | | | | | | | | | | | | | | | | | | | | | | | | | | | | | | | | | | | | | | | | | | | | | | | | | | | | | | | | | | | | | | | | | | | | | | | | | | | | | | | | | | | | | | | | | | | | | | | | | | | | | | | | | | | | | | | | |
| » » Parma | » | 99 | | | | | | | | | | | | | | | | | | | | | | | | | | | | | | | | | | | | | | | | | | | | | | | | | | | | | | | | | | | | | | | | | | | | | | | | | | | | | | | | | | | | | | | | | | | | | | | | | | | | | | | | | | | | | | | | | | | | | | | | | | | | | | | | | | | | | | | | | | | | | | | | | | | | | | | | | | | | | | | | | | | | | | | | | | | | | | | | | | | | | | | | | | | | | | | | | | | | | | | | | | | | | | | | | | | | | | | | | | | | | | | | | | | | | | | | | | | | | | | | | | | | | | | | | | | | | | | | | | | | | | | | | | | | | | | | | | | |
| » » Reggio nell'Emilia. | » | 100 | | | | | | | | | | | | | | | | | | | | | | | | | | | | | | | | | | | | | | | | | | | | | | | | | | | | | | | | | | | | | | | | | | | | | | | | | | | | | | | | | | | | | | | | | | | | | | | | | | | | | | | | | | | | | | | | | | | | | | | | | | | | | | | | | | | | | | | | | | | | | | | | | | | | | | | | | | | | | | | | | | | | | | | | | | | | | | | | | | | | | | | | | | | | | | | | | | | | | | | | | | | | | | | | | | | | | | | | | | | | | | | | | | | | | | | | | | | | | | | | | | | | | | | | | | | | | | | | | | | | | | | | | | | | | | | | | | | |
| » » Modena | » | 101 | | | | | | | | | | | | | | | | | | | | | | | | | | | | | | | | | | | | | | | | | | | | | | | | | | | | | | | | | | | | | | | | | | | | | | | | | | | | | | | | | | | | | | | | | | | | | | | | | | | | | | | | | | | | | | | | | | | | | | | | | | | | | | | | | | | | | | | | | | | | | | | | | | | | | | | | | | | | | | | | | | | | | | | | | | | | | | | | | | | | | | | | | | | | | | | | | | | | | | | | | | | | | | | | | | | | | | | | | | | | | | | | | | | | | | | | | | | | | | | | | | | | | | | | | | | | | | | | | | | | | | | | | | | | | | | | | | | |
| » » Bologna | » | 102 | | | | | | | | | | | | | | | | | | | | | | | | | | | | | | | | | | | | | | | | | | | | | | | | | | | | | | | | | | | | | | | | | | | | | | | | | | | | | | | | | | | | | | | | | | | | | | | | | | | | | | | | | | | | | | | | | | | | | | | | | | | | | | | | | | | | | | | | | | | | | | | | | | | | | | | | | | | | | | | | | | | | | | | | | | | | | | | | | | | | | | | | | | | | | | | | | | | | | | | | | | | | | | | | | | | | | | | | | | | | | | | | | | | | | | | | | | | | | | | | | | | | | | | | | | | | | | | | | | | | | | | | | | | | | | | | | | | |
| » » Ferrara | » | 104 | | | | | | | | | | | | | | | | | | | | | | | | | | | | | | | | | | | | | | | | | | | | | | | | | | | | | | | | | | | | | | | | | | | | | | | | | | | | | | | | | | | | | | | | | | | | | | | | | | | | | | | | | | | | | | | | | | | | | | | | | | | | | | | | | | | | | | | | | | | | | | | | | | | | | | | | | | | | | | | | | | | | | | | | | | | | | | | | | | | | | | | | | | | | | | | | | | | | | | | | | | | | | | | | | | | | | | | | | | | | | | | | | | | | | | | | | | | | | | | | | | | | | | | | | | | | | | | | | | | | | | | | | | | | | | | | | | | |
| » » Ravenna | » | 104 | | | | | | | | | | | | | | | | | | | | | | | | | | | | | | | | | | | | | | | | | | | | | | | | | | | | | | | | | | | | | | | | | | | | | | | | | | | | | | | | | | | | | | | | | | | | | | | | | | | | | | | | | | | | | | | | | | | | | | | | | | | | | | | | | | | | | | | | | | | | | | | | | | | | | | | | | | | | | | | | | | | | | | | | | | | | | | | | | | | | | | | | | | | | | | | | | | | | | | | | | | | | | | | | | | | | | | | | | | | | | | | | | | | | | | | | | | | | | | | | | | | | | | | | | | | | | | | | | | | | | | | | | | | | | | | | | | | |
| » » Forlì. | » | 105 | | | | | | | | | | | | | | | | | | | | | | | | | | | | | | | | | | | | | | | | | | | | | | | | | | | | | | | | | | | | | | | | | | | | | | | | | | | | | | | | | | | | | | | | | | | | | | | | | | | | | | | | | | | | | | | | | | | | | | | | | | | | | | | | | | | | | | | | | | | | | | | | | | | | | | | | | | | | | | | | | | | | | | | | | | | | | | | | | | | | | | | | | | | | | | | | | | | | | | | | | | | | | | | | | | | | | | | | | | | | | | | | | | | | | | | | | | | | | | | | | | | | | | | | | | | | | | | | | | | | | | | | | | | | | | | | | | | |
| » » Pesaro e Urbino | » | 106 | | | | | | | | | | | | | | | | | | | | | | | | | | | | | | | | | | | | | | | | | | | | | | | | | | | | | | | | | | | | | | | | | | | | | | | | | | | | | | | | | | | | | | | | | | | | | | | | | | | | | | | | | | | | | | | | | | | | | | | | | | | | | | | | | | | | | | | | | | | | | | | | | | | | | | | | | | | | | | | | | | | | | | | | | | | | | | | | | | | | | | | | | | | | | | | | | | | | | | | | | | | | | | | | | | | | | | | | | | | | | | | | | | | | | | | | | | | | | | | | | | | | | | | | | | | | | | | | | | | | | | | | | | | | | | | | | | | |
| » » Ancona | » | 108 | | | | | | | | | | | | | | | | | | | | | | | | | | | | | | | | | | | | | | | | | | | | | | | | | | | | | | | | | | | | | | | | | | | | | | | | | | | | | | | | | | | | | | | | | | | | | | | | | | | | | | | | | | | | | | | | | | | | | | | | | | | | | | | | | | | | | | | | | | | | | | | | | | | | | | | | | | | | | | | | | | | | | | | | | | | | | | | | | | | | | | | | | | | | | | | | | | | | | | | | | | | | | | | | | | | | | | | | | | | | | | | | | | | | | | | | | | | | | | | | | | | | | | | | | | | | | | | | | | | | | | | | | | | | | | | | | | | |
| » » Macerata. | » | 109 | | | | | | | | | | | | | | | | | | | | | | | | | | | | | | | | | | | | | | | | | | | | | | | | | | | | | | | | | | | | | | | | | | | | | | | | | | | | | | | | | | | | | | | | | | | | | | | | | | | | | | | | | | | | | | | | | | | | | | | | | | | | | | | | | | | | | | | | | | | | | | | | | | | | | | | | | | | | | | | | | | | | | | | | | | | | | | | | | | | | | | | | | | | | | | | | | | | | | | | | | | | | | | | | | | | | | | | | | | | | | | | | | | | | | | | | | | | | | | | | | | | | | | | | | | | | | | | | | | | | | | | | | | | | | | | | | | | |
| Prov. di Ascoli Piceno | Pag. | 110 | | | | | | | | | | | | | | | | | | | | | | | | | | | | | | | | | | | | | | | | | | | | | | | | | | | | | | | | | | | | | | | | | | | | | | | | | | | | | | | | | | | | | | | | | | | | | | | | | | | | | | | | | | | | | | | | | | | | | | | | | | | | | | | | | | | | | | | | | | | | | | | | | | | | | | | | | | | | | | | | | | | | | | | | | | | | | | | | | | | | | | | | | | | | | | | | | | | | | | | | | | | | | | | | | | | | | | | | | | | | | | | | | | | | | | | | | | | | | | | | | | | | | | | | | | | | | | | | | | | | | | | | | | | | | | | | | | | |
| » » Massa-Carrara. | » | 112 | | | | | | | | | | | | | | | | | | | | | | | | | | | | | | | | | | | | | | | | | | | | | | | | | | | | | | | | | | | | | | | | | | | | | | | | | | | | | | | | | | | | | | | | | | | | | | | | | | | | | | | | | | | | | | | | | | | | | | | | | | | | | | | | | | | | | | | | | | | | | | | | | | | | | | | | | | | | | | | | | | | | | | | | | | | | | | | | | | | | | | | | | | | | | | | | | | | | | | | | | | | | | | | | | | | | | | | | | | | | | | | | | | | | | | | | | | | | | | | | | | | | | | | | | | | | | | | | | | | | | | | | | | | | | | | | | | | |
| » » Lucca | » | 112 | | | | | | | | | | | | | | | | | | | | | | | | | | | | | | | | | | | | | | | | | | | | | | | | | | | | | | | | | | | | | | | | | | | | | | | | | | | | | | | | | | | | | | | | | | | | | | | | | | | | | | | | | | | | | | | | | | | | | | | | | | | | | | | | | | | | | | | | | | | | | | | | | | | | | | | | | | | | | | | | | | | | | | | | | | | | | | | | | | | | | | | | | | | | | | | | | | | | | | | | | | | | | | | | | | | | | | | | | | | | | | | | | | | | | | | | | | | | | | | | | | | | | | | | | | | | | | | | | | | | | | | | | | | | | | | | | | | |
| » » Pistoia. | » | 113 | | | | | | | | | | | | | | | | | | | | | | | | | | | | | | | | | | | | | | | | | | | | | | | | | | | | | | | | | | | | | | | | | | | | | | | | | | | | | | | | | | | | | | | | | | | | | | | | | | | | | | | | | | | | | | | | | | | | | | | | | | | | | | | | | | | | | | | | | | | | | | | | | | | | | | | | | | | | | | | | | | | | | | | | | | | | | | | | | | | | | | | | | | | | | | | | | | | | | | | | | | | | | | | | | | | | | | | | | | | | | | | | | | | | | | | | | | | | | | | | | | | | | | | | | | | | | | | | | | | | | | | | | | | | | | | | | | | |
| » » Firenze. | » | 114 | | | | | | | | | | | | | | | | | | | | | | | | | | | | | | | | | | | | | | | | | | | | | | | | | | | | | | | | | | | | | | | | | | | | | | | | | | | | | | | | | | | | | | | | | | | | | | | | | | | | | | | | | | | | | | | | | | | | | | | | | | | | | | | | | | | | | | | | | | | | | | | | | | | | | | | | | | | | | | | | | | | | | | | | | | | | | | | | | | | | | | | | | | | | | | | | | | | | | | | | | | | | | | | | | | | | | | | | | | | | | | | | | | | | | | | | | | | | | | | | | | | | | | | | | | | | | | | | | | | | | | | | | | | | | | | | | | | |
| » » Livorno | » | 115 | | | | | | | | | | | | | | | | | | | | | | | | | | | | | | | | | | | | | | | | | | | | | | | | | | | | | | | | | | | | | | | | | | | | | | | | | | | | | | | | | | | | | | | | | | | | | | | | | | | | | | | | | | | | | | | | | | | | | | | | | | | | | | | | | | | | | | | | | | | | | | | | | | | | | | | | | | | | | | | | | | | | | | | | | | | | | | | | | | | | | | | | | | | | | | | | | | | | | | | | | | | | | | | | | | | | | | | | | | | | | | | | | | | | | | | | | | | | | | | | | | | | | | | | | | | | | | | | | | | | | | | | | | | | | | | | | | | |
| » » Pisa | » | 115 | | | | | | | | | | | | | | | | | | | | | | | | | | | | | | | | | | | | | | | | | | | | | | | | | | | | | | | | | | | | | | | | | | | | | | | | | | | | | | | | | | | | | | | | | | | | | | | | | | | | | | | | | | | | | | | | | | | | | | | | | | | | | | | | | | | | | | | | | | | | | | | | | | | | | | | | | | | | | | | | | | | | | | | | | | | | | | | | | | | | | | | | | | | | | | | | | | | | | | | | | | | | | | | | | | | | | | | | | | | | | | | | | | | | | | | | | | | | | | | | | | | | | | | | | | | | | | | | | | | | | | | | | | | | | | | | | | | |
| » » Arezzo. | » | 116 | | | | | | | | | | | | | | | | | | | | | | | | | | | | | | | | | | | | | | | | | | | | | | | | | | | | | | | | | | | | | | | | | | | | | | | | | | | | | | | | | | | | | | | | | | | | | | | | | | | | | | | | | | | | | | | | | | | | | | | | | | | | | | | | | | | | | | | | | | | | | | | | | | | | | | | | | | | | | | | | | | | | | | | | | | | | | | | | | | | | | | | | | | | | | | | | | | | | | | | | | | | | | | | | | | | | | | | | | | | | | | | | | | | | | | | | | | | | | | | | | | | | | | | | | | | | | | | | | | | | | | | | | | | | | | | | | | | |
| » » Siena | » | 117 | | | | | | | | | | | | | | | | | | | | | | | | | | | | | | | | | | | | | | | | | | | | | | | | | | | | | | | | | | | | | | | | | | | | | | | | | | | | | | | | | | | | | | | | | | | | | | | | | | | | | | | | | | | | | | | | | | | | | | | | | | | | | | | | | | | | | | | | | | | | | | | | | | | | | | | | | | | | | | | | | | | | | | | | | | | | | | | | | | | | | | | | | | | | | | | | | | | | | | | | | | | | | | | | | | | | | | | | | | | | | | | | | | | | | | | | | | | | | | | | | | | | | | | | | | | | | | | | | | | | | | | | | | | | | | | | | | | |
| » » Grosseto | » | 118 | | | | | | | | | | | | | | | | | | | | | | | | | | | | | | | | | | | | | | | | | | | | | | | | | | | | | | | | | | | | | | | | | | | | | | | | | | | | | | | | | | | | | | | | | | | | | | | | | | | | | | | | | | | | | | | | | | | | | | | | | | | | | | | | | | | | | | | | | | | | | | | | | | | | | | | | | | | | | | | | | | | | | | | | | | | | | | | | | | | | | | | | | | | | | | | | | | | | | | | | | | | | | | | | | | | | | | | | | | | | | | | | | | | | | | | | | | | | | | | | | | | | | | | | | | | | | | | | | | | | | | | | | | | | | | | | | | | |
| » » Perugia | » | 119 | | | | | | | | | | | | | | | | | | | | | | | | | | | | | | | | | | | | | | | | | | | | | | | | | | | | | | | | | | | | | | | | | | | | | | | | | | | | | | | | | | | | | | | | | | | | | | | | | | | | | | | | | | | | | | | | | | | | | | | | | | | | | | | | | | | | | | | | | | | | | | | | | | | | | | | | | | | | | | | | | | | | | | | | | | | | | | | | | | | | | | | | | | | | | | | | | | | | | | | | | | | | | | | | | | | | | | | | | | | | | | | | | | | | | | | | | | | | | | | | | | | | | | | | | | | | | | | | | | | | | | | | | | | | | | | | | | | |
| » » Terni | » | 120 | | | | | | | | | | | | | | | | | | | | | | | | | | | | | | | | | | | | | | | | | | | | | | | | | | | | | | | | | | | | | | | | | | | | | | | | | | | | | | | | | | | | | | | | | | | | | | | | | | | | | | | | | | | | | | | | | | | | | | | | | | | | | | | | | | | | | | | | | | | | | | | | | | | | | | | | | | | | | | | | | | | | | | | | | | | | | | | | | | | | | | | | | | | | | | | | | | | | | | | | | | | | | | | | | | | | | | | | | | | | | | | | | | | | | | | | | | | | | | | | | | | | | | | | | | | | | | | | | | | | | | | | | | | | | | | | | | | |
| » » Viterbo | » | 121 | | | | | | | | | | | | | | | | | | | | | | | | | | | | | | | | | | | | | | | | | | | | | | | | | | | | | | | | | | | | | | | | | | | | | | | | | | | | | | | | | | | | | | | | | | | | | | | | | | | | | | | | | | | | | | | | | | | | | | | | | | | | | | | | | | | | | | | | | | | | | | | | | | | | | | | | | | | | | | | | | | | | | | | | | | | | | | | | | | | | | | | | | | | | | | | | | | | | | | | | | | | | | | | | | | | | | | | | | | | | | | | | | | | | | | | | | | | | | | | | | | | | | | | | | | | | | | | | | | | | | | | | | | | | | | | | | | | |
| » » Rieti. | » | 122 | | | | | | | | | | | | | | | | | | | | | | | | | | | | | | | | | | | | | | | | | | | | | | | | | | | | | | | | | | | | | | | | | | | | | | | | | | | | | | | | | | | | | | | | | | | | | | | | | | | | | | | | | | | | | | | | | | | | | | | | | | | | | | | | | | | | | | | | | | | | | | | | | | | | | | | | | | | | | | | | | | | | | | | | | | | | | | | | | | | | | | | | | | | | | | | | | | | | | | | | | | | | | | | | | | | | | | | | | | | | | | | | | | | | | | | | | | | | | | | | | | | | | | | | | | | | | | | | | | | | | | | | | | | | | | | | | | | |
| » » Roma | » | 124 | | | | | | | | | | | | | | | | | | | | | | | | | | | | | | | | | | | | | | | | | | | | | | | | | | | | | | | | | | | | | | | | | | | | | | | | | | | | | | | | | | | | | | | | | | | | | | | | | | | | | | | | | | | | | | | | | | | | | | | | | | | | | | | | | | | | | | | | | | | | | | | | | | | | | | | | | | | | | | | | | | | | | | | | | | | | | | | | | | | | | | | | | | | | | | | | | | | | | | | | | | | | | | | | | | | | | | | | | | | | | | | | | | | | | | | | | | | | | | | | | | | | | | | | | | | | | | | | | | | | | | | | | | | | | | | | | | | |
| » » Latina | » | 126 | | | | | | | | | | | | | | | | | | | | | | | | | | | | | | | | | | | | | | | | | | | | | | | | | | | | | | | | | | | | | | | | | | | | | | | | | | | | | | | | | | | | | | | | | | | | | | | | | | | | | | | | | | | | | | | | | | | | | | | | | | | | | | | | | | | | | | | | | | | | | | | | | | | | | | | | | | | | | | | | | | | | | | | | | | | | | | | | | | | | | | | | | | | | | | | | | | | | | | | | | | | | | | | | | | | | | | | | | | | | | | | | | | | | | | | | | | | | | | | | | | | | | | | | | | | | | | | | | | | | | | | | | | | | | | | | | | | |
| » » Frosinone | » | 127 | | | | | | | | | | | | | | | | | | | | | | | | | | | | | | | | | | | | | | | | | | | | | | | | | | | | | | | | | | | | | | | | | | | | | | | | | | | | | | | | | | | | | | | | | | | | | | | | | | | | | | | | | | | | | | | | | | | | | | | | | | | | | | | | | | | | | | | | | | | | | | | | | | | | | | | | | | | | | | | | | | | | | | | | | | | | | | | | | | | | | | | | | | | | | | | | | | | | | | | | | | | | | | | | | | | | | | | | | | | | | | | | | | | | | | | | | | | | | | | | | | | | | | | | | | | | | | | | | | | | | | | | | | | | | | | | | | | |
| » » Caserta. | » | 129 | | | | | | | | | | | | | | | | | | | | | | | | | | | | | | | | | | | | | | | | | | | | | | | | | | | | | | | | | | | | | | | | | | | | | | | | | | | | | | | | | | | | | | | | | | | | | | | | | | | | | | | | | | | | | | | | | | | | | | | | | | | | | | | | | | | | | | | | | | | | | | | | | | | | | | | | | | | | | | | | | | | | | | | | | | | | | | | | | | | | | | | | | | | | | | | | | | | | | | | | | | | | | | | | | | | | | | | | | | | | | | | | | | | | | | | | | | | | | | | | | | | | | | | | | | | | | | | | | | | | | | | | | | | | | | | | | | | |
| » » Benevento | » | 131 | | | | | | | | | | | | | | | | | | | | | | | | | | | | | | | | | | | | | | | | | | | | | | | | | | | | | | | | | | | | | | | | | | | | | | | | | | | | | | | | | | | | | | | | | | | | | | | | | | | | | | | | | | | | | | | | | | | | | | | | | | | | | | | | | | | | | | | | | | | | | | | | | | | | | | | | | | | | | | | | | | | | | | | | | | | | | | | | | | | | | | | | | | | | | | | | | | | | | | | | | | | | | | | | | | | | | | | | | | | | | | | | | | | | | | | | | | | | | | | | | | | | | | | | | | | | | | | | | | | | | | | | | | | | | | | | | | | |
| » » Napoli | » | 133 | | | | | | | | | | | | | | | | | | | | | | | | | | | | | | | | | | | | | | | | | | | | | | | | | | | | | | | | | | | | | | | | | | | | | | | | | | | | | | | | | | | | | | | | | | | | | | | | | | | | | | | | | | | | | | | | | | | | | | | | | | | | | | | | | | | | | | | | | | | | | | | | | | | | | | | | | | | | | | | | | | | | | | | | | | | | | | | | | | | | | | | | | | | | | | | | | | | | | | | | | | | | | | | | | | | | | | | | | | | | | | | | | | | | | | | | | | | | | | | | | | | | | | | | | | | | | | | | | | | | | | | | | | | | | | | | | | | |
| » » Avellino | » | 135 | | | | | | | | | | | | | | | | | | | | | | | | | | | | | | | | | | | | | | | | | | | | | | | | | | | | | | | | | | | | | | | | | | | | | | | | | | | | | | | | | | | | | | | | | | | | | | | | | | | | | | | | | | | | | | | | | | | | | | | | | | | | | | | | | | | | | | | | | | | | | | | | | | | | | | | | | | | | | | | | | | | | | | | | | | | | | | | | | | | | | | | | | | | | | | | | | | | | | | | | | | | | | | | | | | | | | | | | | | | | | | | | | | | | | | | | | | | | | | | | | | | | | | | | | | | | | | | | | | | | | | | | | | | | | | | | | | | |
| » » Salerno. | » | 138 | | | | | | | | | | | | | | | | | | | | | | | | | | | | | | | | | | | | | | | | | | | | | | | | | | | | | | | | | | | | | | | | | | | | | | | | | | | | | | | | | | | | | | | | | | | | | | | | | | | | | | | | | | | | | | | | | | | | | | | | | | | | | | | | | | | | | | | | | | | | | | | | | | | | | | | | | | | | | | | | | | | | | | | | | | | | | | | | | | | | | | | | | | | | | | | | | | | | | | | | | | | | | | | | | | | | | | | | | | | | | | | | | | | | | | | | | | | | | | | | | | | | | | | | | | | | | | | | | | | | | | | | | | | | | | | | | | | |
| » » L'Aquila | » | 141 | | | | | | | | | | | | | | | | | | | | | | | | | | | | | | | | | | | | | | | | | | | | | | | | | | | | | | | | | | | | | | | | | | | | | | | | | | | | | | | | | | | | | | | | | | | | | | | | | | | | | | | | | | | | | | | | | | | | | | | | | | | | | | | | | | | | | | | | | | | | | | | | | | | | | | | | | | | | | | | | | | | | | | | | | | | | | | | | | | | | | | | | | | | | | | | | | | | | | | | | | | | | | | | | | | | | | | | | | | | | | | | | | | | | | | | | | | | | | | | | | | | | | | | | | | | | | | | | | | | | | | | | | | | | | | | | | | | |
| » » Teramo | » | 144 | | | | | | | | | | | | | | | | | | | | | | | | | | | | | | | | | | | | | | | | | | | | | | | | | | | | | | | | | | | | | | | | | | | | | | | | | | | | | | | | | | | | | | | | | | | | | | | | | | | | | | | | | | | | | | | | | | | | | | | | | | | | | | | | | | | | | | | | | | | | | | | | | | | | | | | | | | | | | | | | | | | | | | | | | | | | | | | | | | | | | | | | | | | | | | | | | | | | | | | | | | | | | | | | | | | | | | | | | | | | | | | | | | | | | | | | | | | | | | | | | | | | | | | | | | | | | | | | | | | | | | | | | | | | | | | | | | | |
| » » Pescara | » | 145 | | | | | | | | | | | | | | | | | | | | | | | | | | | | | | | | | | | | | | | | | | | | | | | | | | | | | | | | | | | | | | | | | | | | | | | | | | | | | | | | | | | | | | | | | | | | | | | | | | | | | | | | | | | | | | | | | | | | | | | | | | | | | | | | | | | | | | | | | | | | | | | | | | | | | | | | | | | | | | | | | | | | | | | | | | | | | | | | | | | | | | | | | | | | | | | | | | | | | | | | | | | | | | | | | | | | | | | | | | | | | | | | | | | | | | | | | | | | | | | | | | | | | | | | | | | | | | | | | | | | | | | | | | | | | | | | | | | |
| » » Chieti | » | 146 | | | | | | | | | | | | | | | | | | | | | | | | | | | | | | | | | | | | | | | | | | | | | | | | | | | | | | | | | | | | | | | | | | | | | | | | | | | | | | | | | | | | | | | | | | | | | | | | | | | | | | | | | | | | | | | | | | | | | | | | | | | | | | | | | | | | | | | | | | | | | | | | | | | | | | | | | | | | | | | | | | | | | | | | | | | | | | | | | | | | | | | | | | | | | | | | | | | | | | | | | | | | | | | | | | | | | | | | | | | | | | | | | | | | | | | | | | | | | | | | | | | | | | | | | | | | | | | | | | | | | | | | | | | | | | | | | | | |
| » » Campobasso | » | 148 | | | | | | | | | | | | | | | | | | | | | | | | | | | | | | | | | | | | | | | | | | | | | | | | | | | | | | | | | | | | | | | | | | | | | | | | | | | | | | | | | | | | | | | | | | | | | | | | | | | | | | | | | | | | | | | | | | | | | | | | | | | | | | | | | | | | | | | | | | | | | | | | | | | | | | | | | | | | | | | | | | | | | | | | | | | | | | | | | | | | | | | | | | | | | | | | | | | | | | | | | | | | | | | | | | | | | | | | | | | | | | | | | | | | | | | | | | | | | | | | | | | | | | | | | | | | | | | | | | | | | | | | | | | | | | | | | | | |
| » » Foggia. | » | 151 | | | | | | | | | | | | | | | | | | | | | | | | | | | | | | | | | | | | | | | | | | | | | | | | | | | | | | | | | | | | | | | | | | | | | | | | | | | | | | | | | | | | | | | | | | | | | | | | | | | | | | | | | | | | | | | | | | | | | | | | | | | | | | | | | | | | | | | | | | | | | | | | | | | | | | | | | | | | | | | | | | | | | | | | | | | | | | | | | | | | | | | | | | | | | | | | | | | | | | | | | | | | | | | | | | | | | | | | | | | | | | | | | | | | | | | | | | | | | | | | | | | | | | | | | | | | | | | | | | | | | | | | | | | | | | | | | | | |
| » » Bari | » | 152 | | | | | | | | | | | | | | | | | | | | | | | | | | | | | | | | | | | | | | | | | | | | | | | | | | | | | | | | | | | | | | | | | | | | | | | | | | | | | | | | | | | | | | | | | | | | | | | | | | | | | | | | | | | | | | | | | | | | | | | | | | | | | | | | | | | | | | | | | | | | | | | | | | | | | | | | | | | | | | | | | | | | | | | | | | | | | | | | | | | | | | | | | | | | | | | | | | | | | | | | | | | | | | | | | | | | | | | | | | | | | | | | | | | | | | | | | | | | | | | | | | | | | | | | | | | | | | | | | | | | | | | | | | | | | | | | | | | |
| » » Taranto | » | 154 | | | | | | | | | | | | | | | | | | | | | | | | | | | | | | | | | | | | | | | | | | | | | | | | | | | | | | | | | | | | | | | | | | | | | | | | | | | | | | | | | | | | | | | | | | | | | | | | | | | | | | | | | | | | | | | | | | | | | | | | | | | | | | | | | | | | | | | | | | | | | | | | | | | | | | | | | | | | | | | | | | | | | | | | | | | | | | | | | | | | | | | | | | | | | | | | | | | | | | | | | | | | | | | | | | | | | | | | | | | | | | | | | | | | | | | | | | | | | | | | | | | | | | | | | | | | | | | | | | | | | | | | | | | | | | | | | | | |
| » » Brindisi | » | 154 | | | | | | | | | | | | | | | | | | | | | | | | | | | | | | | | | | | | | | | | | | | | | | | | | | | | | | | | | | | | | | | | | | | | | | | | | | | | | | | | | | | | | | | | | | | | | | | | | | | | | | | | | | | | | | | | | | | | | | | | | | | | | | | | | | | | | | | | | | | | | | | | | | | | | | | | | | | | | | | | | | | | | | | | | | | | | | | | | | | | | | | | | | | | | | | | | | | | | | | | | | | | | | | | | | | | | | | | | | | | | | | | | | | | | | | | | | | | | | | | | | | | | | | | | | | | | | | | | | | | | | | | | | | | | | | | | | | |
| » » Lecce | » | 155 | | | | | | | | | | | | | | | | | | | | | | | | | | | | | | | | | | | | | | | | | | | | | | | | | | | | | | | | | | | | | | | | | | | | | | | | | | | | | | | | | | | | | | | | | | | | | | | | | | | | | | | | | | | | | | | | | | | | | | | | | | | | | | | | | | | | | | | | | | | | | | | | | | | | | | | | | | | | | | | | | | | | | | | | | | | | | | | | | | | | | | | | | | | | | | | | | | | | | | | | | | | | | | | | | | | | | | | | | | | | | | | | | | | | | | | | | | | | | | | | | | | | | | | | | | | | | | | | | | | | | | | | | | | | | | | | | | | |
| » » Potenza | » | 157 | | | | | | | | | | | | | | | | | | | | | | | | | | | | | | | | | | | | | | | | | | | | | | | | | | | | | | | | | | | | | | | | | | | | | | | | | | | | | | | | | | | | | | | | | | | | | | | | | | | | | | | | | | | | | | | | | | | | | | | | | | | | | | | | | | | | | | | | | | | | | | | | | | | | | | | | | | | | | | | | | | | | | | | | | | | | | | | | | | | | | | | | | | | | | | | | | | | | | | | | | | | | | | | | | | | | | | | | | | | | | | | | | | | | | | | | | | | | | | | | | | | | | | | | | | | | | | | | | | | | | | | | | | | | | | | | | | | |
| » » Matera | » | 159 | | | | | | | | | | | | | | | | | | | | | | | | | | | | | | | | | | | | | | | | | | | | | | | | | | | | | | | | | | | | | | | | | | | | | | | | | | | | | | | | | | | | | | | | | | | | | | | | | | | | | | | | | | | | | | | | | | | | | | | | | | | | | | | | | | | | | | | | | | | | | | | | | | | | | | | | | | | | | | | | | | | | | | | | | | | | | | | | | | | | | | | | | | | | | | | | | | | | | | | | | | | | | | | | | | | | | | | | | | | | | | | | | | | | | | | | | | | | | | | | | | | | | | | | | | | | | | | | | | | | | | | | | | | | | | | | | | | |
| » » Cosenza | » | 160 | | | | | | | | | | | | | | | | | | | | | | | | | | | | | | | | | | | | | | | | | | | | | | | | | | | | | | | | | | | | | | | | | | | | | | | | | | | | | | | | | | | | | | | | | | | | | | | | | | | | | | | | | | | | | | | | | | | | | | | | | | | | | | | | | | | | | | | | | | | | | | | | | | | | | | | | | | | | | | | | | | | | | | | | | | | | | | | | | | | | | | | | | | | | | | | | | | | | | | | | | | | | | | | | | | | | | | | | | | | | | | | | | | | | | | | | | | | | | | | | | | | | | | | | | | | | | | | | | | | | | | | | | | | | | | | | | | | |
| » » Catanzaro | » | 163 | | | | | | | | | | | | | | | | | | | | | | | | | | | | | | | | | | | | | | | | | | | | | | | | | | | | | | | | | | | | | | | | | | | | | | | | | | | | | | | | | | | | | | | | | | | | | | | | | | | | | | | | | | | | | | | | | | | | | | | | | | | | | | | | | | | | | | | | | | | | | | | | | | | | | | | | | | | | | | | | | | | | | | | | | | | | | | | | | | | | | | | | | | | | | | | | | | | | | | | | | | | | | | | | | | | | | | | | | | | | | | | | | | | | | | | | | | | | | | | | | | | | | | | | | | | | | | | | | | | | | | | | | | | | | | | | | | | |
| » » Reggio di Calabria | » | 167 | | | | | | | | | | | | | | | | | | | | | | | | | | | | | | | | | | | | | | | | | | | | | | | | | | | | | | | | | | | | | | | | | | | | | | | | | | | | | | | | | | | | | | | | | | | | | | | | | | | | | | | | | | | | | | | | | | | | | | | | | | | | | | | | | | | | | | | | | | | | | | | | | | | | | | | | | | | | | | | | | | | | | | | | | | | | | | | | | | | | | | | | | | | | | | | | | | | | | | | | | | | | | | | | | | | | | | | | | | | | | | | | | | | | | | | | | | | | | | | | | | | | | | | | | | | | | | | | | | | | | | | | | | | | | | | | | | | |
| » » Trapani | » | 169 | | | | | | | | | | | | | | | | | | | | | | | | | | | | | | | | | | | | | | | | | | | | | | | | | | | | | | | | | | | | | | | | | | | | | | | | | | | | | | | | | | | | | | | | | | | | | | | | | | | | | | | | | | | | | | | | | | | | | | | | | | | | | | | | | | | | | | | | | | | | | | | | | | | | | | | | | | | | | | | | | | | | | | | | | | | | | | | | | | | | | | | | | | | | | | | | | | | | | | | | | | | | | | | | | | | | | | | | | | | | | | | | | | | | | | | | | | | | | | | | | | | | | | | | | | | | | | | | | | | | | | | | | | | | | | | | | | | |
| » » Palermo | » | 169 | | | | | | | | | | | | | | | | | | | | | | | | | | | | | | | | | | | | | | | | | | | | | | | | | | | | | | | | | | | | | | | | | | | | | | | | | | | | | | | | | | | | | | | | | | | | | | | | | | | | | | | | | | | | | | | | | | | | | | | | | | | | | | | | | | | | | | | | | | | | | | | | | | | | | | | | | | | | | | | | | | | | | | | | | | | | | | | | | | | | | | | | | | | | | | | | | | | | | | | | | | | | | | | | | | | | | | | | | | | | | | | | | | | | | | | | | | | | | | | | | | | | | | | | | | | | | | | | | | | | | | | | | | | | | | | | | | | |
| » » Messina | » | 171 | | | | | | | | | | | | | | | | | | | | | | | | | | | | | | | | | | | | | | | | | | | | | | | | | | | | | | | | | | | | | | | | | | | | | | | | | | | | | | | | | | | | | | | | | | | | | | | | | | | | | | | | | | | | | | | | | | | | | | | | | | | | | | | | | | | | | | | | | | | | | | | | | | | | | | | | | | | | | | | | | | | | | | | | | | | | | | | | | | | | | | | | | | | | | | | | | | | | | | | | | | | | | | | | | | | | | | | | | | | | | | | | | | | | | | | | | | | | | | | | | | | | | | | | | | | | | | | | | | | | | | | | | | | | | | | | | | | |
| » » Agrigento | » | 174 | | | | | | | | | | | | | | | | | | | | | | | | | | | | | | | | | | | | | | | | | | | | | | | | | | | | | | | | | | | | | | | | | | | | | | | | | | | | | | | | | | | | | | | | | | | | | | | | | | | | | | | | | | | | | | | | | | | | | | | | | | | | | | | | | | | | | | | | | | | | | | | | | | | | | | | | | | | | | | | | | | | | | | | | | | | | | | | | | | | | | | | | | | | | | | | | | | | | | | | | | | | | | | | | | | | | | | | | | | | | | | | | | | | | | | | | | | | | | | | | | | | | | | | | | | | | | | | | | | | | | | | | | | | | | | | | | | | |
| » » Caltanissetta | » | 175 | | | | | | | | | | | | | | | | | | | | | | | | | | | | | | | | | | | | | | | | | | | | | | | | | | | | | | | | | | | | | | | | | | | | | | | | | | | | | | | | | | | | | | | | | | | | | | | | | | | | | | | | | | | | | | | | | | | | | | | | | | | | | | | | | | | | | | | | | | | | | | | | | | | | | | | | | | | | | | | | | | | | | | | | | | | | | | | | | | | | | | | | | | | | | | | | | | | | | | | | | | | | | | | | | | | | | | | | | | | | | | | | | | | | | | | | | | | | | | | | | | | | | | | | | | | | | | | | | | | | | | | | | | | | | | | | | | | |
| » » Enna | » | 175 | | | | | | | | | | | | | | | | | | | | | | | | | | | | | | | | | | | | | | | | | | | | | | | | | | | | | | | | | | | | | | | | | | | | | | | | | | | | | | | | | | | | | | | | | | | | | | | | | | | | | | | | | | | | | | | | | | | | | | | | | | | | | | | | | | | | | | | | | | | | | | | | | | | | | | | | | | | | | | | | | | | | | | | | | | | | | | | | | | | | | | | | | | | | | | | | | | | | | | | | | | | | | | | | | | | | | | | | | | | | | | | | | | | | | | | | | | | | | | | | | | | | | | | | | | | | | | | | | | | | | | | | | | | | | | | | | | | |
| » » Catania | » | 176 | | | | | | | | | | | | | | | | | | | | | | | | | | | | | | | | | | | | | | | | | | | | | | | | | | | | | | | | | | | | | | | | | | | | | | | | | | | | | | | | | | | | | | | | | | | | | | | | | | | | | | | | | | | | | | | | | | | | | | | | | | | | | | | | | | | | | | | | | | | | | | | | | | | | | | | | | | | | | | | | | | | | | | | | | | | | | | | | | | | | | | | | | | | | | | | | | | | | | | | | | | | | | | | | | | | | | | | | | | | | | | | | | | | | | | | | | | | | | | | | | | | | | | | | | | | | | | | | | | | | | | | | | | | | | | | | | | | |
| » » Ragusa. | » | 177 | | | | | | | | | | | | | | | | | | | | | | | | | | | | | | | | | | | | | | | | | | | | | | | | | | | | | | | | | | | | | | | | | | | | | | | | | | | | | | | | | | | | | | | | | | | | | | | | | | | | | | | | | | | | | | | | | | | | | | | | | | | | | | | | | | | | | | | | | | | | | | | | | | | | | | | | | | | | | | | | | | | | | | | | | | | | | | | | | | | | | | | | | | | | | | | | | | | | | | | | | | | | | | | | | | | | | | | | | | | | | | | | | | | | | | | | | | | | | | | | | | | | | | | | | | | | | | | | | | | | | | | | | | | | | | | | | | | |
| » » Siracusa | » | 177 | | | | | | | | | | | | | | | | | | | | | | | | | | | | | | | | | | | | | | | | | | | | | | | | | | | | | | | | | | | | | | | | | | | | | | | | | | | | | | | | | | | | | | | | | | | | | | | | | | | | | | | | | | | | | | | | | | | | | | | | | | | | | | | | | | | | | | | | | | | | | | | | | | | | | | | | | | | | | | | | | | | | | | | | | | | | | | | | | | | | | | | | | | | | | | | | | | | | | | | | | | | | | | | | | | | | | | | | | | | | | | | | | | | | | | | | | | | | | | | | | | | | | | | | | | | | | | | | | | | | | | | | | | | | | | | | | | | |
| » » Sassari. | » | 178 | | | | | | | | | | | | | | | | | | | | | | | | | | | | | | | | | | | | | | | | | | | | | | | | | | | | | | | | | | | | | | | | | | | | | | | | | | | | | | | | | | | | | | | | | | | | | | | | | | | | | | | | | | | | | | | | | | | | | | | | | | | | | | | | | | | | | | | | | | | | | | | | | | | | | | | | | | | | | | | | | | | | | | | | | | | | | | | | | | | | | | | | | | | | | | | | | | | | | | | | | | | | | | | | | | | | | | | | | | | | | | | | | | | | | | | | | | | | | | | | | | | | | | | | | | | | | | | | | | | | | | | | | | | | | | | | | | | |
| » » Nuoro | » | 180 | | | | | | | | | | | | | | | | | | | | | | | | | | | | | | | | | | | | | | | | | | | | | | | | | | | | | | | | | | | | | | | | | | | | | | | | | | | | | | | | | | | | | | | | | | | | | | | | | | | | | | | | | | | | | | | | | | | | | | | | | | | | | | | | | | | | | | | | | | | | | | | | | | | | | | | | | | | | | | | | | | | | | | | | | | | | | | | | | | | | | | | | | | | | | | | | | | | | | | | | | | | | | | | | | | | | | | | | | | | | | | | | | | | | | | | | | | | | | | | | | | | | | | | | | | | | | | | | | | | | | | | | | | | | | | | | | | | |
| » » Cagliari | » | 182 | | | | | | | | | | | | | | | | | | | | | | | | | | | | | | | | | | | | | | | | | | | | | | | | | | | | | | | | | | | | | | | | | | | | | | | | | | | | | | | | | | | | | | | | | | | | | | | | | | | | | | | | | | | | | | | | | | | | | | | | | | | | | | | | | | | | | | | | | | | | | | | | | | | | | | | | | | | | | | | | | | | | | | | | | | | | | | | | | | | | | | | | | | | | | | | | | | | | | | | | | | | | | | | | | | | | | | | | | | | | | | | | | | | | | | | | | | | | | | | | | | | | | | | | | | | | | | | | | | | | | | | | | | | | | | | | | | | |

APPENDICE ALLA PARTE PRIMA

| | |
|---|----------|
| ELENCO ALFABETICO DEI COMUNI E RELATIVA PROVINCIA DI APPARTENENZA | Pag. 189 |
| NUMERO DEI COMUNI PER PROVINCIA E REGIONE | » 218 |

PARTE SECONDA

VARIAZIONI TERRITORIALI E DI NOME NELLE CIRCOSCRIZIONI AMMINISTRATIVE NELL'ANNO 1964

| | | | |
|-----------------------------|----------|----------------------------|------------------|
| Prov. di Vercelli | Pag. 221 | Prov. di Belluno | Pag. 223-224-225 |
| » » Sondrio | 221 | » » Viterbo | 225 |
| » » Bergamo | 221-222 | » » Caserta | 226 |
| » » Brescia | 222 | » » Chieti | 226 |
| » » Bolzano | 223 | » • » Catanzaro | 226 |
| » » Trento | 223 | » » Cagliari | 227 |

APPENDICE ALLA PARTE SECONDA

A — CLASSIFICAZIONE DELLE VARIAZIONI SECONDO LA LORO NATURA

| | |
|---|----------|
| I. Comuni che hanno avuto variazioni di nome | Pag. 231 |
| II. Comuni ricostituiti | » 231 |
| III. Comuni di prima costituzione | » 231 |
| IV. Comuni che hanno avuto variazioni di territorio | » 232 |
| V. Regione di nuova istituzione | » 232 |

| | |
|---|--------------|
| B — ELENCO GENERALE ALFABETICO DEI COMUNI CHE HANNO AVUTO VARIAZIONI | » 233 |
|---|--------------|

AVVERTENZE

Il presente volume, fa seguito alla precedente serie della pubblicazione «Popolazione e circoscrizioni amministrative dei Comuni», edita dall'Istituto fino al 1963 e riporta: la popolazione residente «calcolata» al 31 dicembre 1963; il movimento anagrafico (nati, morti, iscritti e cancellati) verificatosi nell'anno 1964; la popolazione residente, distinta per sesso, al 31 dicembre 1964. In particolare evidenza sono posti i Comuni che hanno subito una variazione di territorio durante l'anno 1964, per i quali i dati sul movimento naturale e sui trasferimenti di residenza sono riportati distintamente per il periodo anteriore e posteriore alla data della effettiva variazione, determinata in base al passaggio degli atti anagrafici. I dati della popolazione che non si riferiscono al 31 dicembre 1964, ma alle date delle variazioni suddette, sono stampati in carattere corsivo. Per i Comuni di nuova costituzione, l'ammontare della popolazione alla data di costituzione è riportato anch'esso in carattere corsivo.

In appendice alla stessa prima parte è pubblicato l'elenco alfabetico dei Comuni e la relativa provincia di appartenenza, nonché il numero dei Comuni per Provincia e Regione al 31 dicembre 1964.

Nella seconda parte sono riportate le variazioni territoriali e di nome verificatesi nelle circoscrizioni amministrative dei Comuni e delle Provincie, disposte con appositi provvedimenti legislativi pubblicati nella *Gazzetta Ufficiale* nel periodo 1° gennaio - 31 dicembre 1964.

PARTE I

POPOLAZIONE RESIDENTE CALCOLATA

1. CRITERI ADOTTATI PER IL CALCOLO ANNUALE DELLA POPOLAZIONE RESIDENTE

L'ammontare della popolazione residente alla fine di ognuno degli anni 1962, 1963 e 1964 è ottenuto, per ciascun Comune, in base al dato definitivo della popolazione residente accertata al censimento del 15 ottobre 1961, pubblicata nel Supplemento ordinario alla *Gazzetta Ufficiale* n. 30 del 2 febbraio 1963, e prendendo in considerazione:

a) l'incremento netto totale, relativo ai periodi intercorrenti tra il 15 ottobre 1961 e la fine degli anni 1962, 1963 e 1964, risultante dal movimento naturale (riferito alla popolazione residente) e dalle iscrizioni e cancellazioni anagrafiche per trasferimento di residenza;

b) l'aumento o la diminuzione della popolazione residente dovuto ad eventuali variazioni territoriali verificatesi durante i predetti periodi.

2. MODELLI DI RILEVAZIONE

I dati occorrenti per la determinazione della popolazione residente vengono rilevati con il Mod. ISTAT/P/2 (Movimento e calcolo della popolazione residente) trasmesso dai Comuni — per il tramite della competente Prefettura — entro il 31 gennaio dell'anno successivo a quello cui i dati si riferiscono.

Con tale modello (di cui il fac-simile è riprodotto qui di seguito) si richiedono, distinte per sesso, le seguenti notizie: la popolazione residente « calcolata » al 1° gennaio 1964; il movimento naturale della popolazione residente con la suddivisione dei nati e dei morti rispettivamente nel Comune, fuori del Comune e all'estero; la differenza tra i nati e i morti; il numero degli iscritti e dei cancellati per trasferimento di residenza suddivisi rispettivamente per provenienza da altri Comuni della Repubblica e dall'estero e per destinazione ad altri Comuni della Repubblica ed all'estero; la differenza tra iscritti e cancellati; la popolazione residente « calcolata » al 31 dicembre 1964; il numero delle schede di famiglia e quello delle schede di convivenza alla fine di detto anno.

Mod. ISTAT/P/2



ISTITUTO CENTRALE DI STATISTICA

MOVIMENTO DELLA POPOLAZIONE RESIDENTE

ANNO 1964

| | |
|-----------|---|
| Comune | N. distintivo da apporre con il timbro |
| | |
| Provincia | |

| | M | F | MF |
|--|---|---|----|
| 1 - Popolazione residente al 1° gennaio | | | |
| 2 - Movimento naturale della popolazione residente | | | |
| 2.1. - Nati vivi : | | | |
| nel Comune | | | |
| in altro Comune (atti trascritti) | | | |
| all'estero (atti trascritti) | | | |
| Totale nati vivi | | | |
| 2.2. - Morti : | | | |
| nel Comune | | | |
| in altro Comune (atti trascritti) | | | |
| all'estero (atti trascritti) | | | |
| Totale morti | | | |
| 3 - Differenza tra nati e morti (+) | | | |
| 4 - Iscrizioni e cancellazioni anagrafiche per trasferimento di residenza | | | |
| 4.1. - Iscritti : | | | |
| provenienti da altri Comuni | | | |
| provenienti dall'estero | | | |
| Totale iscritti | | | |
| 4.2. - Cancellati : | | | |
| per altri Comuni | | | |
| per l'estero | | | |
| Totale cancellati | | | |
| 5 - Differenza tra iscritti e cancellati (+) | | | |
| 6 - Incremento o decremento (punto 3 ± punto 5) | | | |
| 7 - Popolazione residente al 31 dicembre 1964 | | | |
| 8 - Schede di famiglia al 31-12-1964 N° | | | |
| 9 - Schede di convivenza al 31-12-1964 N° | | | |

IL SINDACO

PARTE II

VARIAZIONI TERRITORIALI E DI NOME NELLE CIRCOSCRIZIONI
AMMINISTRATIVE DEI COMUNI NELL'ANNO 1964

3. POPOLAZIONE E SUPERFICIE CONSIDERATE.


Per le variazioni di territorio e di nome, verificatesi nelle circoscrizioni amministrative dei Comuni nell'anno 1964, si fa riferimento alla popolazione residente e presente censita al 15 ottobre 1961 ed alla superficie considerata per ciascun Comune in occasione di tale censimento.


4. CRITERIO SEGUITO NELL'ELENCAZIONE DEI COMUNI

I Comuni che, per effetto della variazione subita nella loro circoscrizione amministrativa, hanno ceduto una parte di territorio, sono elencati in ordine alfabetico nell'ambito della propria Provincia. Ciascuno di essi è immediatamente seguito dal Comune o dai Comuni ai quali è stata aggregata la parte di territorio oggetto della variazione stessa.

5. SEGNI CONVENZIONALI

Linea — : quando il fenomeno non esiste.





PARTE PRIMA

POPOLAZIONE RESIDENTE

I - DATI GENERALI RIASSUNTIVI

3

A - Italia

| PERIODI | POPOLAZIONE RESIDENTE AL PRINCIPIO DEL PERIODO | ISCRIZIONI E CANCELLAZIONI ANAGRAFICHE | | | | | | INCRE- MENTO NETTO | RETTI- FICHE (a) | POPOLA- ZIONE RESIDENTE ALLA FINE DEL PERIODO |
|----------------|---|--|---------|-------------------------------------|--|---------------------------------|---|--------------------------|------------------------|--|
| | | Per movimento naturale | | | Per trasferimento di residenza con l'estero | | | | | |
| | | Nati vivi | Morti | Eccedenza nati vivi sui morti | Iscritti dal- l'estero | Cancel- lati per l'estero | Eccedenza iscri- zioni su cancel- lazioni | | | |
| 1961 | (*) 50.623.569 | 180.188 | 101.443 | + 78.745 | 6.695 | 1.673 | + 5.022 | + 83.767 | - 12.125 | 50.695.211 |
| 1962 | 50.695.211 | 945.842 | 503.106 | +442.736 | 60.506 | 22.220 | + 38.286 | +481.022 | + 12.462 | 51.188.695 |
| 1963 | 51.188.695 | 978.202 | 514.000 | +464.202 | 80.575 | 28.740 | + 51.835 | +516.037 | +112.828 | 51.817.560 |
| 1964 | 51.817.560 | 1.035.208 | 488.602 | +546.606 | 73.661 | 32.458 | + 41.203 | +587.809 | + 38.055 | 52.443.424 |

B - Provincie e Regioni

Anno 1964

| PROVINCIE E REGIONI | POPOLAZIONE RESIDENTE AL 31-XII-1963 | ISCRIZIONI E CANCELLAZIONI ANAGRAFICHE NELL'ANNO 1964 | | | | | | RETTI- FICHE (a) | POPOLAZIONE RESIDENTE AL 31-XII-1964 |
|---------------------------|---|--|--------|--------------------------------|------------------|---------------------|----------------------|------------------------|---|
| | | Per movimento naturale | | Per trasferimento di residenza | | | | | |
| | | Nati vivi | Morti | Iscritti | | Cancellati | | | |
| | | | | da altro Comune | dall'e- stero | per altro Comune | per l'este- ro | | |
| MF | MF | MF | MF | MF | MF | MF | MF | MF | |
| Torino | 1.978.972 | 34.719 | 21.276 | 114.698 | 3.043 | 94.073 | 1.339 | 2.744 | 2.017.488 |
| Vercelli | 408.462 | 5.745 | 5.586 | 18.817 | 464 | 17.924 | 194 | 450 | 410.234 |
| Novara | 473.724 | 7.670 | 5.754 | 19.804 | 561 | 16.392 | 233 | 474 | 479.854 |
| Cuneo | 535.214 | 7.932 | 6.495 | 18.585 | 460 | 18.906 | 192 | 445 | 537.043 |
| Asti | 214.840 | 2.926 | 3.036 | 9.946 | 222 | 9.175 | 49 | 238 | 215.912 |
| Alessandria | 483.826 | 6.260 | 6.277 | 19.988 | 1.124 | 19.626 | 178 | 478 | 485.595 |
| PIEMONTE | 4.095.038 | 65.252 | 48.424 | 201.838 | 5.874 | 176.096 | 2.185 | 4.829 | 4.146.126 |
| VALLE D'AOSTA | 102.667 | 1.777 | 1.166 | 3.170 | 153 | 2.704 | 36 | 76 | 103.937 |
| Imperia | 211.884 | 3.264 | 2.417 | 9.121 | 1.176 | 7.485 | 364 | 218 | 215.397 |
| Savona | 272.009 | 4.038 | 2.941 | 11.427 | 362 | 8.863 | 95 | 273 | 276.210 |
| Genova | 1.076.549 | 15.150 | 12.880 | 32.146 | 1.271 | 16.248 | 393 | 769 | 1.096.364 |
| La Spezia | 243.613 | 3.627 | 2.501 | 7.804 | 305 | 7.268 | 230 | 187 | 245.537 |
| LIGURIA | 1.804.055 | 26.079 | 20.739 | 60.498 | 3.114 | 39.864 | 1.082 | 1.447 | 1.833.508 |
| Varese | 622.097 | 11.830 | 6.271 | 33.341 | 831 | 24.305 | 290 | 797 | 638.030 |
| Como | 646.535 | 12.346 | 7.274 | 26.711 | 624 | 21.270 | 285 | 639 | 658.026 |
| Sondrio | 164.101 | 3.654 | 1.707 | 3.855 | 151 | 3.956 | 140 | 92 | 166.050 |
| Milano | 3.372.716 | 64.654 | 32.683 | 154.418 | 4.104 | 115.243 | 1.279 | 3.694 | 3.450.381 |
| Bergamo | 765.913 | 17.589 | 7.384 | 23.129 | 810 | 23.057 | 217 | 553 | 777.336 |
| Brescia | 902.898 | 18.448 | 9.033 | 28.368 | 779 | 27.677 | 187 | 679 | 914.275 |
| Pavia | 525.772 | 7.201 | 6.863 | 22.877 | 224 | 21.710 | 103 | 547 | 527.945 |
| Cremona | 343.118 | 5.223 | 4.252 | 12.418 | 142 | 14.400 | 56 | 297 | 342.490 |
| Mantova | 381.425 | 6.002 | 4.251 | 15.038 | 139 | 17.683 | 33 | 360 | 380.997 |
| LOMBARDIA | 7.724.575 | 146.947 | 79.718 | 320.155 | 7.804 | 269.301 | 2.590 | 7.658 | 7.855.530 |

(*) Censimento al 15-10-1961.

(a) Le rettifiche sono dovute: 1) al perfezionamento dei risultati del Censimento del 15-10-1961 per duplicazioni (persone censite erroneamente in diversi Comuni) e per omissioni (persone sfuggite al Censimento); 2) ad erronee iscrizioni o cancellazioni anagrafiche eseguite dai Comuni. Tali rettifiche sono comprensive delle eventuali differenze fra totale iscrizioni e cancellazioni per trasferimento di residenza all'interno, dovute alla impossibilità di far coincidere sempre in uno stesso periodo la data di cancellazione di una persona dal Comune di emigrazione con la data di iscrizione della stessa nel Comune di immigrazione. Nella tavola contenenti i dati per Comune, pagina 7 e seguenti, le «rettifiche» non sono state poste in evidenza, ma figurano nel numero degli «iscritti da altro Comune».

Segue B — Provincie e Regioni

Anno 1964

| PROVINCIE E REGIONI | POPOLAZIONE RESIDENTE AL 31-XII-1963 | ISCRIZIONI E CANCELLAZIONI ANAGRAFICHE NELL'ANNO 1964 | | | | | | RETTI- FICHE (a) | POPOLAZIONE RESIDENTE AL 31-XII-1964 | |
|---------------------------------|---|--|---------|---------|--------------------------------|------------------|---------------------|------------------------|---|----------------------|
| | | Per movimento naturale | | | Per trasferimento di residenza | | | | | |
| | | Nati vivi | Morti | | Iscritti | | Cancellati | | | |
| | | | | | da altro Comune | dall'e- stero | per altro Comune | | | per l'este- ro |
| MF | MF | MF | MF | MF | MF | MF | MF | MF | | |
| Bolzano | 384.917 | 9.243 | 3.326 | 12.945 | 580 | 12.945 | 511 | 310 | 391.213 | |
| Trento | 418.000 | 8.079 | 4.648 | 9.437 | 619 | 10.147 | 245 | 226 | 421.321 | |
| TRENTINO-A. ADIGE | 802.917 | 17.322 | 7.974 | 22.382 | 1.199 | 23.092 | 756 | 536 | 812.534 | |
| Verona | 680.755 | 13.270 | 6.593 | 22.419 | 822 | 21.198 | 98 | 536 | 689.913 | |
| Vicenza | 629.866 | 13.382 | 6.032 | 18.386 | 1.272 | 17.684 | 451 | 440 | 639.179 | |
| Belluno | 232.633 | 4.028 | 2.833 | 5.039 | 599 | 5.987 | 225 | 120 | 233.374 | |
| Treviso | 622.929 | 12.621 | 5.979 | 18.390 | 2.459 | 18.658 | 690 | 440 | 631.512 | |
| Venezia | 762.252 | 16.166 | 6.728 | 19.462 | 1.056 | 20.560 | 359 | 465 | 771.754 | |
| Padova | 707.032 | 15.455 | 6.329 | 22.054 | 792 | 23.424 | 280 | 528 | 715.828 | |
| Rovigo | 266.069 | 4.583 | 2.584 | 8.443 | 78 | 11.553 | 10 | 202 | 265.228 | |
| VENETO | 3.901.536 | 79.505 | 37.078 | 114.193 | 7.078 | 119.064 | 2.113 | 2.731 | 3.946.788 | |
| Udine | 772.755 | 13.172 | 8.676 | 23.932 | 2.906 | 24.326 | 1.612 | 572 | 778.723 | |
| Gorizia | 139.579 | 2.245 | 1.603 | 4.400 | 270 | 4.823 | 67 | 105 | 140.106 | |
| Trieste | 304.092 | 3.809 | 4.023 | 5.940 | 2.512 | 5.122 | 173 | 142 | 307.177 | |
| FRIULI-V. GIULIA | 1.216.426 | 19.226 | 14.302 | 34.272 | 5.688 | 34.271 | 1.852 | 819 | 1.226.006 | |
| Piacenza | 289.975 | 4.084 | 3.175 | 11.866 | 666 | 12.607 | 212 | 284 | 290.881 | |
| Parma | 392.355 | 5.499 | 4.226 | 14.376 | 536 | 14.324 | 225 | 344 | 394.335 | |
| Reggio nell'Emilia | 380.691 | 5.500 | 3.849 | 12.540 | 241 | 13.836 | 126 | 300 | 381.461 | |
| Modena | 521.824 | 8.201 | 4.730 | 18.958 | 366 | 19.364 | 151 | 453 | 525.557 | |
| Bologna | 873.427 | 12.897 | 8.620 | 34.200 | 809 | 29.520 | 211 | 818 | 883.800 | |
| Ferrara | 399.361 | 6.431 | 3.807 | 10.432 | 224 | 14.405 | 81 | 250 | 398.405 | |
| Ravenna | 339.638 | 5.640 | 3.449 | 9.197 | 149 | 8.588 | 53 | 220 | 342.754 | |
| Forlì | 534.291 | 9.702 | 4.817 | 14.746 | 501 | 15.015 | 204 | 353 | 539.557 | |
| EMILIA-ROMAGNA | 3.731.562 | 57.954 | 36.673 | 126.315 | 3.492 | 127.659 | 1.263 | 3.022 | 3.756.750 | |
| ITALIA SETTENTRIONALE | 23.378.776 | 414.062 | 246.074 | 882.823 | 34.402 | 792.051 | 11.877 | 21.118 | 23.681.179 | |
| Pesaro e Urbino | 313.335 | 5.392 | 2.906 | 8.538 | 988 | 10.443 | 212 | 204 | 314.896 | |
| Ancona | 407.306 | 6.615 | 3.680 | 11.396 | 530 | 12.935 | 70 | 273 | 409.435 | |
| Macerata | 289.357 | 4.638 | 2.557 | 7.586 | 262 | 9.713 | 143 | 181 | 289.611 | |
| Ascoli Piceno | 337.053 | 5.979 | 2.910 | 10.593 | 304 | 12.232 | 70 | 253 | 338.970 | |
| MARCHE | 1.347.051 | 22.624 | 12.053 | 38.113 | 2.084 | 45.323 | 495 | 911 | 1.352.912 | |
| Massa-Carrara | 203.509 | 3.292 | 1.888 | 3.703 | 326 | 4.603 | 54 | 89 | 204.374 | |
| Lucca | 370.469 | 5.930 | 4.031 | 8.964 | 808 | 8.884 | 208 | 214 | 373.262 | |
| Pistoia | 239.891 | 3.533 | 2.462 | 8.235 | 231 | 6.967 | 34 | 197 | 242.624 | |
| Firenze | 1.048.301 | 16.381 | 10.847 | 42.444 | 830 | 35.015 | 229 | 1.015 | 1.062.880 | |
| Livorno | 318.639 | 5.160 | 3.013 | 9.449 | 276 | 7.844 | 53 | 226 | 322.840 | |
| Pisa | 365.143 | 5.466 | 3.788 | 11.626 | 204 | 12.462 | 64 | 278 | 366.403 | |
| Arezzo | 305.792 | 4.603 | 3.063 | 8.570 | 158 | 10.360 | 49 | 205 | 305.856 | |
| Siena | 265.605 | 3.374 | 2.805 | 9.110 | 58 | 10.847 | 88 | 218 | 264.625 | |
| Grosseto | 216.217 | 3.129 | 1.984 | 6.423 | 98 | 8.160 | 116 | 154 | 215.761 | |
| TOSCANA | 3.333.566 | 50.868 | 33.881 | 108.524 | 2.989 | 105.142 | 895 | 2.596 | 3.358.625 | |
| Perugia | 565.393 | 8.893 | 5.191 | 13.425 | 709 | 17.360 | 204 | 321 | 565.986 | |
| Terni | 225.693 | 3.463 | 2.104 | 5.277 | 147 | 6.597 | 56 | 126 | 225.949 | |
| UMBRIA | 791.086 | 12.356 | 7.295 | 18.702 | 856 | 23.957 | 260 | 447 | 791.935 | |
| Viterbo | 261.136 | 4.299 | 2.559 | 5.736 | 59 | 8.110 | 65 | 137 | 260.633 | |
| Rieti | 157.174 | 2.556 | 1.624 | 3.567 | 49 | 6.404 | 4 | 85 | 155.399 | |
| Roma | 2.989.074 | 64.839 | 22.214 | 92.980 | 5.326 | 50.963 | 1.199 | 2.224 | 3.080.067 | |
| Latina | 332.158 | 7.707 | 2.235 | 10.970 | 1.274 | 9.314 | 122 | 262 | 340.700 | |
| Frosinone | 439.936 | 8.264 | 3.659 | 8.361 | 1.418 | 11.626 | 254 | 200 | 442.640 | |
| LAZIO | 4.179.478 | 87.665 | 32.291 | 121.614 | 8.126 | 86.417 | 1.644 | 2.908 | 4.279.439 | |
| ITALIA CENTRALE | 9.651.181 | 173.513 | 85.520 | 286.953 | 14.055 | 260.839 | 3.294 | 6.862 | 9.782.911 | |

(a) Cfr. nota a pag. 3.

Segue B — Provincie e Regioni

Anno 1964

| PROVINCIE E REGIONI | POPOLAZIONE RESIDENTE AL 31-XII-1963 | ISCRIZIONI E CANCELLAZIONI ANAGRAFICHE NELL'ANNO 1964 | | | | | | RETTI- FICHE (a) | POPOLAZIONE RESIDENTE AL 31-XII-1964 |
|--|---|--|---------|--------------------------------|------------------|---------------------|----------------------|------------------------|---|
| | | Per movimento naturale | | Per trasferimento di residenza | | | | | |
| | | Nati vivi | Morti | Iscritti | | Cancellati | | | |
| | | | | da altro Comune | dall'e- stero | per altro Comune | per l'este- ro | | |
| MF | MF | MF | MF | MF | MF | MF | MF | MF | |
| Caserta | 666.476 | 18.643 | 6.033 | 16.927 | 951 | 20.182 | 264 | 405 | 676.923 |
| Benevento | 311.927 | 6.749 | 2.715 | 6.387 | 444 | 9.862 | 239 | 153 | 312.844 |
| Napoli | 2.495.989 | 68.905 | 21.761 | 54.236 | 2.044 | 58.841 | 522 | 1.297 | 2.541.347 |
| Avellino | 463.056 | 10.486 | 3.645 | 10.018 | 769 | 15.813 | 262 | 240 | 464.849 |
| Salerno | 929.039 | 21.927 | 7.178 | 24.631 | 1.305 | 28.191 | 356 | 589 | 941.766 |
| CAMPANIA | 4.866.487 | 126.710 | 41.332 | 112.199 | 5.513 | 132.889 | 1.643 | 2.684 | 4.937.729 |
| L'Aquila | 323.856 | 5.363 | 3.221 | 5.938 | 826 | 9.925 | 375 | 142 | 322.604 |
| Teramo | 260.453 | 5.180 | 2.154 | 7.235 | 430 | 9.277 | 124 | 173 | 261.916 |
| Pescara | 250.525 | 4.997 | 1.970 | 8.849 | 627 | 7.689 | 120 | 212 | 255.431 |
| Chieti | 371.827 | 6.540 | 3.200 | 7.693 | 1.208 | 9.990 | 646 | 184 | 373.616 |
| ABRUZZI | 1.206.661 | 22.080 | 10.545 | 29.715 | 3.091 | 36.881 | 1.265 | 711 | 1.213.567 |
| MOLISE | 355.761 | 6.625 | 3.333 | 6.544 | 982 | 9.721 | 1.454 | 157 | 355.561 |
| Foggia | 665.723 | 18.086 | 5.527 | 14.787 | 712 | 21.643 | 460 | 354 | 672.032 |
| Bari | 1.280.489 | 33.133 | 11.051 | 23.893 | 2.254 | 29.334 | 1.607 | 572 | 1.298.349 |
| Taranto | 476.143 | 11.861 | 3.597 | 13.429 | 543 | 12.196 | 124 | 321 | 486.380 |
| Brindisi | 353.930 | 8.993 | 3.037 | 7.073 | 267 | 8.470 | 36 | 169 | 358.889 |
| Lecce | 691.141 | 16.843 | 5.721 | 11.103 | 419 | 13.373 | 37 | 266 | 700.641 |
| PUGLIA | 3.467.426 | 88.916 | 28.933 | 70.285 | 4.195 | 85.016 | 2.264 | 1.682 | 3.516.291 |
| Potenza | 438.323 | 9.986 | 3.534 | 7.885 | 481 | 14.664 | 237 | 189 | 438.429 |
| Matera | 199.995 | 4.844 | 1.430 | 4.429 | 198 | 6.146 | 86 | 106 | 201.910 |
| BASILICATA | 638.318 | 14.830 | 4.964 | 12.314 | 679 | 20.810 | 323 | 295 | 640.339 |
| Cosenza | 702.931 | 16.546 | 5.219 | 14.449 | 1.349 | 20.217 | 651 | 346 | 709.534 |
| Catanzaro | 738.287 | 19.115 | 5.730 | 15.725 | 921 | 24.932 | 1.139 | 376 | 742.623 |
| Reggio di Calabria | 605.052 | 13.170 | 5.010 | 11.205 | 935 | 17.448 | 1.623 | 268 | 606.549 |
| CALABRIA | 2.046.270 | 48.831 | 15.959 | 41.379 | 3.205 | 62.597 | 3.413 | 990 | 2.058.706 |
| Trapani | 431.378 | 8.800 | 3.882 | 8.768 | 652 | 12.719 | 436 | 210 | 432.771 |
| Palermo | 1.134.012 | 24.749 | 8.924 | 23.629 | 1.237 | 29.647 | 845 | 565 | 1.144.776 |
| Messina | 686.007 | 13.317 | 6.313 | 14.904 | 1.034 | 19.698 | 1.141 | 356 | 688.466 |
| Agrigento | 474.786 | 11.110 | 3.955 | 9.274 | 1.049 | 12.863 | 722 | 222 | 478.901 |
| Caltanissetta | 301.662 | 7.799 | 2.501 | 8.151 | 430 | 12.111 | 1.523 | 195 | 302.102 |
| Enna | 224.289 | 5.101 | 2.027 | 5.040 | 486 | 8.635 | 334 | 121 | 224.041 |
| Catania | 914.690 | 21.873 | 8.027 | 23.662 | 770 | 25.563 | 1.011 | 566 | 926.960 |
| Ragusa | 253.867 | 4.814 | 2.390 | 5.241 | 371 | 7.008 | 189 | 125 | 254.831 |
| Siracusa | 352.349 | 8.006 | 3.017 | 10.027 | 816 | 11.531 | 608 | 240 | 356.282 |
| SICILIA | 4.773.040 | 105.569 | 41.036 | 108.696 | 6.845 | 139.775 | 6.809 | 2.600 | 4.809.130 |
| Sassari | 384.696 | 8.605 | 3.089 | 11.096 | 190 | 14.031 | 56 | 265 | 387.676 |
| Nuoro | 284.038 | 6.709 | 2.268 | 6.465 | 125 | 9.558 | 11 | 155 | 285.655 |
| Cagliari | 764.906 | 18.758 | 5.549 | 22.423 | 379 | 26.724 | 49 | 536 | 774.680 |
| SARDEGNA | 1.433.640 | 34.072 | 10.906 | 39.984 | 694 | 50.313 | 116 | 956 | 1.448.011 |
| ITALIA MERIDIONALE E INSULARE | 18.787.603 | 447.633 | 157.008 | 421.116 | 25.204 | 538.002 | 17.287 | 10.075 | 18.979.334 |
| ITALIA | 51.817.560 | 1.035.208 | 488.602 | 1.590.892 | 73.661 | 1.590.892 | 32.458 | 38.055 | 52.443.424 |

(a) Cfr. nota a pag. 3.

1

2

3

4

5

6

7

8

9

10

11

12

13

14

15

16

17

18

19

20

21

22

23

24

25

26

27

28

29

30

31

32

33

34

35

36

37

38

39

40

41

42

43

44

45

46

47

48

49

50

51

52

53

54

55

56

57

58

59

60

61

62

63

64

65

66

67

68

69

70

71

72

73

74

75

76

77

78

79

80

81

82

83

84

85

86

87

88

89

90

91

92

93

94

95

96

97

98

99

100

TORINO

| N. d'ordine | COMUNI | POPOLAZIONE RESIDENTE al 31 dic. 1963 | ISCRIZIONI E CANCELLAZIONI ANAGRAFICHE NELL'ANNO 1964 | | | | | | POPOLAZIONE RESIDENTE al 31 dicembre 1964 | | |
|-------------|--------|---------------------------------------|---|-------|--------------------------------|-------------|------------------|--------------|---|---|----|
| | | | Per movimento naturale | | Per trasferimento di residenza | | | | M | F | MF |
| | | | Nati vivi | Morti | Iscritti | | Cancellati | | | | |
| | | | | | da altro Comune | dall'estero | per altro Comune | per l'estero | | | |

PROVINCIA DI TORINO

| | | | | | | | | | | | |
|----|-------------------------------|-------|-----|----|-------|----|-----|---|-------|-------|-------|
| 1 | Agliè | 2.591 | 31 | 50 | 104 | 2 | 73 | — | 1.233 | 1.372 | 2.605 |
| 2 | Airasca | 1.188 | 19 | 9 | 102 | — | 81 | — | 614 | 605 | 1.219 |
| 3 | Ala di Stura | 526 | 12 | 3 | 6 | — | 16 | — | 262 | 263 | 525 |
| 4 | Albiano d'Ivrea | 1.711 | 26 | 14 | 75 | — | 144 | — | 808 | 846 | 1.654 |
| 5 | Alice Superiore | 592 | 10 | 11 | 30 | — | 34 | — | 269 | 318 | 587 |
| 6 | Almese | 3.159 | 46 | 40 | 215 | 1 | 179 | — | 1.589 | 1.613 | 3.202 |
| 7 | Alpette | 224 | 5 | 8 | 30 | 3 | 5 | — | 103 | 146 | 249 |
| 8 | Alpignano | 8.364 | 185 | 67 | 1.265 | 8 | 551 | 4 | 4.583 | 4.617 | 9.200 |
| 9 | Andezeno | 1.239 | 12 | 8 | 90 | — | 147 | — | 596 | 590 | 1.186 |
| 10 | Andrate | 560 | 5 | 10 | 11 | 3 | 12 | — | 263 | 294 | 557 |
| 11 | Angrogna | 1.218 | 20 | 17 | 16 | — | 39 | — | 611 | 587 | 1.198 |
| 12 | Arignano | 843 | 15 | 7 | 30 | 6 | 73 | 4 | 415 | 395 | 810 |
| 13 | Avigliana | 7.413 | 118 | 74 | 612 | 11 | 478 | — | 3.750 | 3.852 | 7.602 |
| 14 | Azèglio | 1.444 | 23 | 24 | 54 | — | 76 | 6 | 660 | 755 | 1.415 |
| 15 | Bàiro | 683 | 11 | 16 | 26 | — | 10 | — | 359 | 335 | 694 |
| 16 | Balangero | 2.965 | 45 | 38 | 95 | — | 167 | — | 1.426 | 1.474 | 2.900 |
| 17 | Baldissero Canavese | 444 | 3 | 10 | 33 | 2 | 10 | 1 | 221 | 240 | 461 |
| 18 | Baldissero Torinese | 1.296 | 19 | 20 | 74 | 1 | 99 | — | 641 | 630 | 1.271 |
| 19 | Balme | 152 | 5 | 3 | 4 | — | 4 | — | 78 | 76 | 154 |
| 20 | Banchette | 1.860 | 81 | 13 | 533 | 10 | 264 | 3 | 1.102 | 1.102 | 2.204 |
| 21 | Barbania | 1.171 | 15 | 31 | 40 | — | 24 | — | 570 | 601 | 1.171 |
| 22 | Bardonècchia | 2.679 | 52 | 31 | 233 | 10 | 224 | — | 1.379 | 1.340 | 2.719 |
| 23 | Barone Canavese | 572 | 1 | 6 | 21 | — | 8 | — | 293 | 287 | 580 |
| 24 | Beinasco | 6.648 | 182 | 48 | 1.731 | 9 | 488 | 9 | 4.150 | 3.875 | 8.025 |
| 25 | Bibiana | 2.341 | 23 | 32 | 49 | 3 | 35 | — | 1.160 | 1.189 | 2.349 |
| 26 | Bòbbio Pèlice | 891 | 10 | 14 | 13 | 1 | 30 | — | 457 | 414 | 871 |
| 27 | Bollengo | 2.074 | 26 | 31 | 107 | 6 | 117 | 8 | 1.038 | 1.019 | 2.057 |
| 28 | Bòrgaro Torinese | 3.040 | 80 | 35 | 606 | 9 | 384 | — | 1.708 | 1.608 | 3.316 |
| 29 | Borgiallo | 593 | 5 | 8 | 22 | — | 12 | — | 301 | 299 | 600 |
| 30 | Borgofranco d'Ivrea | 3.255 | 44 | 50 | 177 | — | 81 | 2 | 1.620 | 1.723 | 3.343 |
| 31 | Borgomasino | 1.101 | 8 | 30 | 29 | — | 24 | 1 | 510 | 573 | 1.083 |
| 32 | Borgone Susa | 2.327 | 29 | 25 | 98 | — | 116 | — | 1.119 | 1.194 | 2.313 |
| 33 | Bosconero | 1.653 | 17 | 16 | 46 | — | 60 | 1 | 816 | 823 | 1.639 |
| 34 | Brandizzo | 4.787 | 92 | 38 | 805 | 9 | 323 | — | 2.681 | 2.651 | 5.332 |
| 35 | Bricheràsio | 2.837 | 36 | 42 | 134 | 1 | 82 | 1 | 1.448 | 1.435 | 2.883 |
| 36 | Brosso | 549 | 6 | 5 | 11 | — | 24 | — | 263 | 274 | 537 |
| 37 | Bròzolo | 588 | 11 | 6 | 26 | — | 17 | — | 315 | 287 | 602 |
| 38 | Bruino | 1.080 | 14 | 14 | 108 | — | 102 | — | 537 | 549 | 1.086 |
| 39 | Brusasco | 1.578 | 26 | 21 | 136 | — | 127 | — | 805 | 787 | 1.592 |
| 40 | Bruzolo | 1.105 | 12 | 12 | 94 | 1 | 36 | 1 | 557 | 606 | 1.163 |
| 41 | Buriasco | 1.190 | 25 | 12 | 43 | — | 52 | — | 626 | 568 | 1.194 |
| 42 | Burolo | 935 | 10 | 7 | 77 | 1 | 45 | — | 448 | 523 | 971 |
| 43 | Busano | 910 | 15 | 10 | 41 | — | 54 | — | 440 | 462 | 902 |
| 44 | Bussoleno | 6.037 | 122 | 76 | 352 | 10 | 211 | — | 3.059 | 3.175 | 6.234 |
| 45 | Buttigliera Alta | 2.535 | 35 | 32 | 182 | 5 | 163 | — | 1.226 | 1.336 | 2.562 |

TORINO

| N. d'ordine | COMUNI | POPOLAZIONE RESIDENTE al 31 dic. 1963 | ISCRIZIONI E CANCELLAZIONI ANAGRAFICHE NELL'ANNO 1964 | | | | | | POPOLAZIONE RESIDENTE al 31 dicembre 1964 | | |
|-------------|----------------------------------|---------------------------------------|---|-------|--------------------------------|-------------|------------------|--------------|---|--------|--------|
| | | | Per movimento naturale | | Per trasferimento di residenza | | | | M | F | MF |
| | | | Nati vivi | Morti | Iscritti | | Cancellati | | | | |
| | | | | | da altro Comune | dall'estero | per altro Comune | per l'estero | | | |
| 46 | Cafasse | 2.906 | 40 | 29 | 109 | 4 | 115 | — | 1.394 | 1.521 | 2.915 |
| 47 | Caluso | 6.620 | 114 | 82 | 320 | — | 275 | 11 | 3.249 | 3.437 | 6.686 |
| 48 | Cambiano | 3.283 | 62 | 39 | 258 | — | 218 | — | 1.631 | 1.715 | 3.346 |
| 49 | Campiglione - Fenile | 1.123 | 12 | 9 | 46 | — | 44 | — | 567 | 561 | 1.128 |
| 50 | Càndia Canavese | 1.215 | 10 | 15 | 30 | — | 24 | — | 562 | 654 | 1.216 |
| 51 | Candiolo | 2.165 | 43 | 21 | 229 | 4 | 164 | 1 | 1.160 | 1.095 | 2.255 |
| 52 | Canischio | 431 | — | 14 | 1 | — | 7 | — | 204 | 207 | 411 |
| 53 | Cantalupa | 1.021 | 11 | 17 | 51 | — | 63 | — | 498 | 505 | 1.003 |
| 54 | Cantòira | 613 | 8 | 14 | 7 | — | 11 | — | 291 | 312 | 603 |
| 55 | Càprie | 1.487 | 14 | 29 | 49 | — | 52 | — | 739 | 730 | 1.469 |
| 56 | Caravino | 1.193 | 13 | 17 | 47 | — | 68 | — | 541 | 627 | 1.168 |
| 57 | Carema | 1.110 | 16 | 17 | 18 | 2 | 18 | — | 541 | 570 | 1.111 |
| 58 | Carignano | 8.544 | 139 | 91 | 383 | 7 | 404 | 5 | 4.212 | 4.361 | 8.573 |
| 59 | Carmagnola | 16.266 | 342 | 175 | 1.489 | 13 | 744 | — | 8.592 | 8.599 | 17.191 |
| 60 | Casalborgone | 1.577 | 19 | 19 | 45 | — | 76 | — | 794 | 752 | 1.546 |
| 61 | Cascinette d'Ivrea | 1.173 | 14 | 15 | 164 | 3 | 89 | 1 | 605 | 644 | 1.249 |
| 62 | Caselette | 955 | 13 | 11 | 108 | 2 | 93 | — | 488 | 486 | 974 |
| 63 | Caselle Torinese | 8.798 | 183 | 94 | 958 | 5 | 628 | — | 4.566 | 4.656 | 9.222 |
| 64 | Castagneto Po | 915 | 9 | 13 | 33 | 4 | 48 | — | 455 | 445 | 900 |
| 65 | Castagnole Piemonte | 1.514 | 20 | 19 | 26 | 1 | 27 | — | 734 | 781 | 1.515 |
| 66 | Castellamonte | 8.629 | 139 | 107 | 215 | 6 | 309 | 2 | 4.165 | 4.406 | 8.571 |
| 67 | Castelnuovo Nigra | 836 | 14 | 16 | 19 | — | 20 | — | 393 | 440 | 833 |
| 68 | Castiglione Torinese | 3.049 | 56 | 38 | 225 | — | 258 | — | 1.499 | 1.535 | 3.034 |
| 69 | Cavagnolo | 1.635 | 28 | 15 | 135 | 1 | 95 | — | 849 | 840 | 1.689 |
| 70 | Cavour | 5.111 | 91 | 62 | 112 | 1 | 137 | 4 | 2.511 | 2.601 | 5.112 |
| 71 | Cercenasco | 1.464 | 10 | 17 | 42 | — | 48 | — | 722 | 729 | 1.451 |
| 72 | Cères | 1.195 | 12 | 29 | 32 | — | 36 | — | 572 | 602 | 1.174 |
| 73 | Ceresole Reale | 244 | 7 | 5 | 4 | — | 11 | — | 131 | 108 | 239 |
| 74 | Cesana Torinese | 928 | 12 | 20 | 22 | — | 45 | — | 484 | 413 | 897 |
| 75 | Chialamberto | 603 | 5 | 9 | 25 | — | 60 | — | 293 | 271 | 564 |
| 76 | Chianocco | 1.356 | 23 | 24 | 87 | — | 69 | — | 723 | 650 | 1.373 |
| 77 | Chiaverano | 1.883 | 26 | 36 | 69 | 2 | 73 | — | 923 | 948 | 1.871 |
| 78 | Chieri | 21.723 | 486 | 247 | 1.618 | 25 | 599 | 9 | 10.980 | 12.017 | 22.997 |
| 79 | Chiesanuova | 283 | 4 | — | 7 | — | 3 | — | 137 | 154 | 291 |
| 80 | Chiomonte | 1.128 | 14 | 21 | 51 | — | 67 | — | 552 | 553 | 1.105 |
| 81 | Chiusa di San Michele | 1.424 | 24 | 17 | 55 | — | 63 | — | 712 | 711 | 1.423 |
| 82 | Chivasso | 20.675 | 461 | 243 | 1.876 | 28 | 1.274 | 20 | 10.872 | 10.631 | 21.503 |
| 83 | Cicònio | 403 | 7 | 4 | 8 | — | 27 | — | 184 | 203 | 387 |
| 84 | Cintano | 274 | 5 | 4 | 12 | — | 15 | — | 136 | 136 | 272 |
| 85 | Cinzano | 356 | 4 | 7 | 13 | 5 | 24 | — | 166 | 181 | 347 |
| 86 | Ciriè | 11.776 | 254 | 143 | 949 | 8 | 493 | — | 5.923 | 6.428 | 12.351 |
| 87 | Claviere | 130 | 2 | 1 | 24 | 1 | 28 | — | 73 | 55 | 128 |
| 88 | Coassolo Torinese | 1.562 | 23 | 27 | 11 | — | 23 | — | 864 | 682 | 1.546 |
| 89 | Coazze | 2.929 | 45 | 39 | 81 | — | 68 | — | 1.439 | 1.509 | 2.948 |
| 90 | Collegno | 25.024 | 533 | 310 | 4.393 | 37 | 1.907 | 6 | 14.424 | 13.340 | 27.764 |
| 91 | Colleretto Castelnuovo | 451 | 4 | 6 | 15 | — | 9 | — | 217 | 238 | 455 |
| 92 | Colleretto Giacosa | 713 | 15 | 6 | 27 | — | 48 | — | 341 | 360 | 701 |
| 93 | Condove | 4.536 | 37 | 53 | 143 | 3 | 138 | — | 2.314 | 2.214 | 4.528 |

TORINO

| N. d'ordine | COMUNI | POPOLAZIONE RESI- DENTE al 31 dic. 1963 | ISCRIZIONI E CANCELLAZIONI ANAGRAFICHE NELL'ANNO 1964 | | | | | | POPOLAZIONE RESIDENTE al 31 dicembre 1964 | | |
|-------------|--------------------------------|---|--|-------|-----------------------------------|------------------|------------------------|-------------------|---|--------|--------|
| | | | Per movimento naturale | | Per trasferimento di residenza | | | | M | F | MF |
| | | | Nati vivi | Morti | Iscritti | | Cancellati | | | | |
| | | | | | da altro Comune | dall'e- stero | per altro Comune | per l'e- stero | | | |
| 94 | Còrio | 3.171 | 34 | 39 | 84 | 1 | 143 | — | 1.540 | 1.568 | 3.108 |
| 95 | Cossano Canavese | 710 | 7 | 6 | 3 | — | 22 | — | 335 | 357 | 692 |
| 96 | Cucèglio | 712 | 9 | 5 | 16 | 2 | 18 | — | 360 | 356 | 716 |
| 97 | Cumiana | 4.492 | 82 | 72 | 276 | 15 | 193 | 7 | 2.311 | 2.282 | 4.593 |
| 98 | Cuorgnè | 8.472 | 135 | 108 | 318 | 6 | 239 | 3 | 4.062 | 4.519 | 8.581 |
| 99 | Druento | 3.824 | 76 | 39 | 331 | 6 | 185 | — | 2.041 | 1.972 | 4.013 |
| 100 | Exilles | 637 | 7 | 13 | 4 | — | 22 | — | 291 | 322 | 613 |
| 101 | Fàvria | 3.084 | 57 | 30 | 163 | — | 104 | — | 1.584 | 1.586 | 3.170 |
| 102 | Feletto | 1.683 | 18 | 25 | 37 | 2 | 69 | — | 784 | 862 | 1.646 |
| 103 | Fenestrelle | 1.128 | 16 | 11 | 53 | — | 34 | — | 565 | 587 | 1.152 |
| 104 | Fiano | 1.256 | 18 | 21 | 62 | — | 32 | — | 625 | 658 | 1.283 |
| 105 | Fiorano Canavese | 1.026 | 14 | 13 | 28 | — | 77 | — | 516 | 462 | 978 |
| 106 | Fogizzo | 2.091 | 37 | 28 | 53 | 7 | 66 | — | 1.065 | 1.029 | 2.094 |
| 107 | Forno Canavese | 3.756 | 49 | 38 | 137 | 1 | 148 | — | 1.894 | 1.863 | 3.757 |
| 108 | Frassinetto | 737 | 7 | 7 | 3 | — | 16 | — | 353 | 371 | 724 |
| 109 | Front | 1.262 | 15 | 25 | 37 | — | 46 | — | 627 | 616 | 1.243 |
| 110 | Frossasco | 1.321 | 25 | 21 | 65 | — | 75 | — | 658 | 657 | 1.315 |
| 111 | Garzigliana | 524 | 7 | 2 | 19 | — | 20 | 1 | 277 | 250 | 527 |
| 112 | Gassino Torinese | 6.212 | 109 | 52 | 334 | 9 | 351 | — | 3.118 | 3.143 | 6.261 |
| 113 | Germagnano | 1.154 | 15 | 20 | 38 | — | 42 | 1 | 570 | 574 | 1.144 |
| 114 | Giaglione | 719 | 4 | 12 | 5 | — | 2 | — | 364 | 350 | 714 |
| 115 | Giaveno | 8.977 | 127 | 130 | 363 | 10 | 265 | 2 | 4.342 | 4.738 | 9.080 |
| 116 | Givoletto | 486 | 5 | 5 | 53 | — | 33 | — | 264 | 242 | 506 |
| 117 | Gravere | 427 | 6 | 7 | 15 | 3 | 7 | — | 219 | 218 | 437 |
| 118 | Groscavallo | 410 | 4 | 7 | 6 | — | 15 | — | 213 | 185 | 398 |
| 119 | Grosso | 911 | 10 | 9 | 11 | — | 38 | — | 426 | 459 | 885 |
| 120 | Grugliasco | 19.180 | 556 | 209 | 4.790 | 26 | 1.778 | 18 | 10.975 | 11.572 | 22.547 |
| 121 | Ingria | 345 | 3 | 7 | 5 | — | 28 | — | 142 | 176 | 318 |
| 122 | Inverso Pinasca | 635 | 13 | 6 | 18 | — | 2 | — | 347 | 311 | 658 |
| 123 | Isolabella | 371 | 2 | 4 | 8 | — | 28 | — | 178 | 171 | 349 |
| 124 | Issiglio | 469 | 6 | 10 | 4 | — | 4 | — | 226 | 239 | 465 |
| 125 | Ivrea | 26.196 | 483 | 234 | 1.746 | 50 | 1.322 | 57 | 12.963 | 13.899 | 26.862 |
| 126 | La Cassa | 585 | 11 | 14 | 143 | — | 50 | — | 333 | 342 | 675 |
| 127 | La Lòggia | 2.593 | 61 | 25 | 479 | 1 | 232 | — | 1.492 | 1.385 | 2.877 |
| 128 | Lanzo Torinese | 5.182 | 90 | 75 | 305 | 2 | 214 | 1 | 2.528 | 2.761 | 5.289 |
| 129 | Lauriano | 1.223 | 11 | 16 | 87 | 2 | 70 | — | 619 | 618 | 1.237 |
| 130 | Lèini | 4.723 | 103 | 64 | 611 | — | 340 | — | 2.598 | 2.435 | 5.033 |
| 131 | Lèmie | 568 | 3 | 11 | 22 | 1 | 8 | — | 280 | 295 | 575 |
| 132 | Lèssolo | 2.074 | 37 | 20 | 47 | 2 | 111 | — | 1.005 | 1.024 | 2.029 |
| 133 | Levone | 550 | 6 | 11 | 6 | — | 7 | — | 256 | 288 | 544 |
| 134 | Locana | 2.876 | 34 | 44 | 23 | 1 | 47 | 4 | 1.380 | 1.459 | 2.839 |
| 135 | Lombardore | 913 | 14 | 7 | 79 | — | 85 | — | 464 | 450 | 914 |
| 136 | Lombriasco | 884 | 21 | 12 | 35 | 2 | 45 | — | 461 | 424 | 885 |
| 137 | Loranzè | 892 | 6 | 13 | 32 | 4 | 28 | — | 444 | 449 | 893 |
| 138 | Lugnacco | 395 | 5 | 6 | 6 | — | 3 | — | 187 | 210 | 397 |
| 139 | Luserna San Giovanni | 6.391 | 83 | 107 | 262 | 3 | 216 | 2 | 2.991 | 3.423 | 6.414 |
| 140 | Lusernetta | 615 | 4 | 9 | 9 | — | 11 | — | 315 | 293 | 608 |
| 141 | Lusigliè | 568 | 5 | 9 | 9 | — | 11 | — | 274 | 288 | 562 |

TORINO

| N. d'ordine | COMUNI | POPOLAZIONE RESIDENTE al 31 dic. 1963 | ISCRIZIONI E CANCELLAZIONI ANAGRAFICHE NELL'ANNO 1964 | | | | | | POPOLAZIONE RESIDENTE al 31 dicembre 1964 | | |
|-------------|------------------------------|---------------------------------------|---|-------|--------------------------------|-------------|------------------|--------------|---|--------|--------|
| | | | Per movimento naturale | | Per trasferimento di residenza | | | | M | F | MF |
| | | | Nati vivi | Morti | Iscritti | | Cancellati | | | | |
| | | | | | da altro Comune | dall'estero | per altro Comune | per l'estero | | | |
| 142 | Macello | 1.216 | 12 | 10 | 32 | — | 79 | — | 572 | 599 | 1.171 |
| 143 | Magliane | 583 | 3 | 5 | 14 | 1 | 8 | — | 294 | 294 | 588 |
| 144 | Marentino | 688 | 8 | 6 | 19 | — | 38 | — | 355 | 316 | 671 |
| 145 | Massello | 242 | 1 | 1 | 6 | — | 10 | — | 116 | 122 | 238 |
| 146 | Mathi | 3.429 | 57 | 46 | 128 | 1 | 114 | 2 | 1.612 | 1.841 | 3.453 |
| 147 | Mattie | 988 | 22 | 16 | 15 | — | 42 | — | 487 | 480 | 967 |
| 148 | Mazzè | 3.381 | 31 | 47 | 70 | 2 | 106 | — | 1.627 | 1.704 | 3.331 |
| 149 | Meana di Susa | 956 | 15 | 18 | 83 | 2 | 46 | — | 484 | 508 | 992 |
| 150 | Mercenasco | 1.308 | 17 | 23 | 47 | 3 | 29 | — | 655 | 668 | 1.323 |
| 151 | Meugliano | 154 | — | 4 | — | — | — | — | 79 | 71 | 150 |
| 152 | Mezzenile | 1.270 | 16 | 21 | 18 | — | 15 | — | 627 | 641 | 1.268 |
| 153 | Mombello di Torino | 320 | 3 | 5 | 5 | — | 8 | — | 149 | 166 | 315 |
| 154 | Mompantero | 897 | 10 | 18 | 36 | — | 41 | 1 | 432 | 451 | 883 |
| 155 | Monastero di Lanzo | 708 | 4 | 7 | 5 | — | 14 | — | 369 | 327 | 696 |
| 156 | Moncalieri | 37.644 | 729 | 386 | 4.546 | 30 | 3.037 | 6 | 19.971 | 19.549 | 39.520 |
| 157 | Moncenisio | 92 | 3 | 1 | 5 | — | 9 | — | 41 | 49 | 90 |
| 158 | Montaldo Torinese | 493 | 10 | 6 | 19 | 2 | 17 | — | 247 | 254 | 501 |
| 159 | Montalenghe | 776 | 5 | 24 | 33 | — | 24 | — | 371 | 395 | 766 |
| 160 | Montalto Dora | 2.375 | 42 | 23 | 193 | 3 | 156 | — | 1.228 | 1.206 | 2.434 |
| 161 | Montanaro | 4.518 | 62 | 75 | 254 | 4 | 180 | — | 2.264 | 2.319 | 4.583 |
| 162 | Monteu da Po | 868 | 10 | 8 | 43 | — | 47 | — | 431 | 435 | 866 |
| 163 | Moriondo Torinese | 756 | 9 | 15 | 41 | — | 68 | — | 364 | 359 | 723 |
| 164 | Nichelino | 18.464 | 571 | 146 | 5.712 | 62 | 1.290 | 1 | 11.986 | 11.386 | 23.372 |
| 165 | Noasca | 666 | 5 | 11 | 6 | — | 18 | 2 | 314 | 332 | 646 |
| 166 | Nole | 4.236 | 64 | 49 | 275 | 1 | 195 | — | 2.058 | 2.274 | 4.332 |
| 167 | Nomaglio | 440 | 6 | 7 | 5 | 1 | 13 | — | 209 | 223 | 432 |
| 168 | None | 3.444 | 83 | 38 | 361 | 3 | 218 | — | 1.857 | 1.778 | 3.635 |
| 169 | Novalesa | 544 | 8 | 8 | 23 | — | 7 | — | 258 | 302 | 560 |
| 170 | Oglianico | 1.189 | 11 | 9 | 54 | — | 82 | — | 570 | 593 | 1.163 |
| 171 | Orbassano | 10.002 | 215 | 93 | 1.465 | 6 | 478 | 1 | 5.630 | 5.486 | 11.116 |
| 172 | Ørio Canavese | 900 | 16 | 6 | 21 | — | 29 | — | 441 | 461 | 902 |
| 173 | Osasco | 688 | 11 | 12 | 37 | 4 | 50 | — | 344 | 334 | 678 |
| 174 | Osasio | 580 | 9 | 11 | 9 | — | 24 | — | 286 | 277 | 563 |
| 175 | Oulx | 1.770 | 17 | 23 | 88 | 5 | 83 | — | 912 | 862 | 1.774 |
| 176 | Ozegna | 892 | 11 | 12 | 47 | — | 38 | — | 431 | 469 | 900 |
| 177 | Palazzo Canavese | 858 | 8 | 7 | 13 | 6 | 17 | — | 423 | 438 | 861 |
| 178 | Pancalieri | 1.801 | 26 | 19 | 52 | 1 | 50 | — | 902 | 909 | 1.811 |
| 179 | Parella | 529 | 4 | 3 | 17 | — | 31 | — | 250 | 266 | 516 |
| 180 | Pavarolo | 372 | 2 | 4 | 9 | — | 8 | — | 173 | 198 | 371 |
| 181 | Pavone Canavese | 3.039 | 65 | 37 | 153 | — | 227 | — | 1.488 | 1.505 | 2.993 |
| 182 | Pecco | 251 | 4 | 8 | 7 | — | 7 | — | 118 | 129 | 247 |
| 183 | Pecetto Torinese | 1.498 | 32 | 18 | 122 | 1 | 92 | 7 | 774 | 762 | 1.536 |
| 184 | Perosa Argentina | 4.594 | 52 | 46 | 127 | 1 | 155 | 2 | 2.242 | 2.329 | 4.571 |
| 185 | Perosa Canavese | 419 | 1 | 3 | 12 | — | 10 | — | 197 | 222 | 419 |
| 186 | Perrero | 1.678 | 25 | 40 | 45 | 3 | 55 | — | 829 | 827 | 1.656 |
| 187 | Pertusio | 682 | 8 | 4 | 23 | — | 42 | — | 338 | 329 | 667 |
| 188 | Pessinetto | 806 | 5 | 14 | 39 | — | 33 | — | 392 | 411 | 803 |
| 189 | Pianezza | 5.259 | 97 | 48 | 838 | 9 | 361 | 3 | 2.893 | 2.898 | 5.791 |

TORINO

| N. d'ordine | COMUNI | POPOLAZIONE RESIDENTE al 31 dic. 1963 | ISCRIZIONI E CANCELLAZIONI ANAGRAFICHE NELL'ANNO 1964 | | | | | | POPOLAZIONE RESIDENTE al 31 dicembre 1964 | | |
|-------------|--------------------------------|---------------------------------------|---|-------|--------------------------------|-------------|------------------|--------------|---|--------|--------|
| | | | Per movimento naturale | | Per trasferimento di residenza | | | | M | F | MF |
| | | | Nati vivi | Morti | Iscritti | | Cancellati | | | | |
| | | | | | da altro Comune | dall'estero | per altro Comune | per l'estero | | | |
| 190 | Pinasca | 2.722 | 51 | 31 | 92 | 3 | 76 | 1 | 1.366 | 1.394 | 2.760 |
| 191 | Pinerolo | 32.219 | 560 | 393 | 1.960 | 34 | 1.210 | 24 | 15.874 | 17.272 | 33.146 |
| 192 | Pino Torinese | 3.718 | 69 | 44 | 695 | 6 | 254 | 2 | 2.033 | 2.155 | 4.188 |
| 193 | Piòbesi Torinese | 2.002 | 43 | 31 | 136 | — | 169 | — | 959 | 1.022 | 1.981 |
| 194 | Piossasco | 4.984 | 96 | 69 | 470 | 4 | 328 | 3 | 2.592 | 2.562 | 5.154 |
| 195 | Piscina | 1.938 | 36 | 17 | 98 | 1 | 119 | 1 | 971 | 965 | 1.936 |
| 196 | Piverone | 1.341 | 23 | 24 | 41 | 1 | 65 | — | 648 | 669 | 1.317 |
| 197 | Poirino | 5.626 | 98 | 96 | 249 | 2 | 208 | — | 2.810 | 2.861 | 5.671 |
| 198 | Pomaretto | 1.039 | 17 | 12 | 43 | 3 | 53 | — | 493 | 544 | 1.037 |
| 199 | Pont-Canavese | 5.246 | 56 | 60 | 163 | 12 | 179 | 5 | 2.412 | 2.821 | 5.233 |
| 200 | Porte | 1.024 | 18 | 8 | 49 | — | 114 | — | 474 | 495 | 969 |
| 201 | Pragelato | 749 | 2 | 14 | 10 | — | 33 | 1 | 358 | 355 | 713 |
| 202 | Prali | 667 | 7 | 4 | 21 | 2 | 17 | — | 345 | 331 | 676 |
| 203 | Pralormo | 1.061 | 19 | 23 | 47 | 10 | 41 | — | 552 | 521 | 1.073 |
| 204 | Pramollo | 681 | 10 | 4 | 8 | 1 | 34 | — | 353 | 309 | 662 |
| 205 | Prarostino | 974 | 10 | 11 | 3 | — | 24 | — | 493 | 459 | 952 |
| 206 | Prascorsano | 694 | 10 | 9 | 29 | — | 21 | — | 366 | 337 | 703 |
| 207 | Pratiglione | 846 | 13 | 6 | 21 | — | 17 | — | 425 | 432 | 857 |
| 208 | Quagliuzzo | 320 | 1 | 8 | 7 | — | 22 | — | 144 | 154 | 298 |
| 209 | Quassolo | 529 | 7 | 2 | 12 | — | 26 | — | 252 | 268 | 520 |
| 210 | Quincinetto | 1.157 | 12 | 15 | 27 | — | 26 | — | 572 | 583 | 1.155 |
| 211 | Reano | 775 | 4 | 16 | 70 | 3 | 70 | — | 365 | 401 | 766 |
| 212 | Ribordone | 332 | 2 | 10 | 4 | — | 7 | — | 121 | 200 | 321 |
| 213 | Rivalba | 616 | 6 | 8 | 40 | — | 51 | — | 308 | 295 | 603 |
| 214 | Rivalta di Torino | 2.752 | 66 | 38 | 616 | — | 394 | — | 1.553 | 1.449 | 3.002 |
| 215 | Riva presso Chieri | 2.231 | 32 | 34 | 36 | — | 145 | — | 1.029 | 1.091 | 2.120 |
| 216 | Rivara | 2.285 | 36 | 22 | 102 | — | 102 | — | 1.157 | 1.142 | 2.299 |
| 217 | Rivarolo Canavese | 8.827 | 150 | 116 | 529 | 7 | 268 | 1 | 4.281 | 4.847 | 9.128 |
| 218 | Rivarossa | 782 | 7 | 10 | 41 | — | 40 | — | 392 | 388 | 780 |
| 219 | Rivoli | 24.168 | 523 | 248 | 4.158 | 72 | 1.551 | 24 | 13.411 | 13.687 | 27.098 |
| 220 | Robassomero | 975 | 18 | 11 | 63 | — | 52 | — | 501 | 492 | 993 |
| 221 | Rocca Canavese | 1.638 | 12 | 15 | 43 | — | 46 | — | 815 | 817 | 1.632 |
| 222 | Roletto | 757 | 13 | 9 | 26 | 2 | 19 | — | 382 | 388 | 770 |
| 223 | Romano Canavese | 1.597 | 24 | 26 | 62 | 3 | 49 | — | 776 | 835 | 1.611 |
| 224 | Ronco Canavese | 1.577 | 3 | 19 | 17 | — | 36 | — | 760 | 782 | 1.542 |
| 225 | Rondissone | 1.522 | 28 | 18 | 66 | 1 | 72 | — | 767 | 760 | 1.527 |
| 226 | Rorà | 336 | 5 | 4 | 5 | 1 | 11 | — | 174 | 158 | 332 |
| 227 | Roreto Chisone | 1.333 | 21 | 18 | 31 | — | 35 | — | 682 | 650 | 1.332 |
| 228 | Rosta | 940 | 15 | 9 | 110 | — | 68 | — | 474 | 514 | 988 |
| 229 | Rubiana | 1.233 | 14 | 24 | 28 | — | 33 | — | 621 | 597 | 1.218 |
| 230 | Ruèglio | 1.042 | 11 | 16 | 21 | 8 | 30 | — | 458 | 578 | 1.036 |
| 231 | Salassa | 1.535 | 24 | 18 | 64 | — | 58 | — | 751 | 796 | 1.547 |
| 232 | Salbertrand | 621 | 12 | 12 | 14 | — | 12 | — | 313 | 310 | 623 |
| 233 | Salerano Canavese | 521 | 7 | 8 | 20 | — | 52 | — | 246 | 242 | 488 |
| 234 | Salza di Pinerolo | 255 | 5 | 6 | 10 | — | 8 | — | 147 | 109 | 256 |
| 235 | Samone | 1.123 | 24 | 13 | 142 | — | 91 | — | 609 | 576 | 1.185 |
| 236 | San Benigno Canavese | 2.708 | 37 | 34 | 109 | — | 130 | — | 1.328 | 1.362 | 2.690 |
| 237 | San Carlo Canavese | 2.224 | 40 | 24 | 186 | — | 153 | 5 | 1.099 | 1.169 | 2.268 |

TORINO

| N. d'ordine | COMUNI | POPOLAZIONE RESIDENTE al 31 dic. 1963 | ISCRIZIONI E CANCELLAZIONI ANAGRAFICHE NELL'ANNO 1964 | | | | | | POPOLAZIONE RESIDENTE al 31 dicembre 1964 | | |
|-------------|-----------------------------|---------------------------------------|---|--------|--------------------------------|-------------|------------------|--------------|---|---------|----------|
| | | | Per movimento naturale | | Per trasferimento di residenza | | | | M | F | MF |
| | | | Nati vivi | Morti | Iscritti | | Cancellati | | | | |
| | | | | | da altro Comune | dall'estero | per altro Comune | per l'estero | | | |
| 238 | San Colombano Belmonte | 297 | 3 | 4 | 30 | — | 21 | — | 148 | 157 | 305 |
| 239 | San Didero. | 428 | 7 | 8 | 22 | — | 11 | — | 219 | 219 | 438 |
| 240 | San Francesco al Campo. | 3.241 | 43 | 34 | 143 | — | 263 | — | 1.549 | 1.581 | 3.130 |
| 241 | Sangano | 675 | 22 | 5 | 88 | — | 63 | — | 357 | 360 | 717 |
| 242 | San Germano Chisone. . . | 1.793 | 22 | 28 | 66 | — | 72 | — | 898 | 883 | 1.781 |
| 243 | San Gillio | 707 | 16 | 9 | 90 | — | 56 | — | 377 | 371 | 748 |
| 244 | San Giòrgio Canavese . . . | 2.256 | 27 | 41 | 73 | 6 | 62 | — | 1.099 | 1.160 | 2.259 |
| 245 | San Giòrio di Susa | 1.140 | 14 | 22 | 30 | 3 | 55 | 7 | 553 | 550 | 1.103 |
| 246 | San Giusto Canavese . . . | 1.892 | 26 | 25 | 119 | 5 | 56 | — | 966 | 995 | 1.961 |
| 247 | San Martino Canavese. . . | 784 | 6 | 16 | 13 | — | 10 | — | 378 | 399 | 777 |
| 248 | San Maurizio Canavese . . | 5.853 | 95 | 93 | 480 | 7 | 320 | — | 2.915 | 3.107 | 6.022 |
| 249 | San Màuro Torinese. . . . | 9.217 | 204 | 96 | 856 | 19 | 588 | 4 | 4.854 | 4.754 | 9.608 |
| 250 | San Pietro Val Lèmina . . . | 620 | 10 | 7 | 20 | 3 | 17 | — | 322 | 307 | 629 |
| 251 | San Ponso | 283 | 6 | 1 | 5 | — | 9 | — | 145 | 139 | 284 |
| 252 | San Raffaele Cimena. . . . | 1.403 | 22 | 23 | 128 | 1 | 116 | — | 703 | 712 | 1.415 |
| 253 | San Sebastiano da Po. . . . | 1.464 | 14 | 21 | 52 | — | 75 | — | 728 | 706 | 1.434 |
| 254 | San Secondo di Pinerolo . . | 2.001 | 29 | 34 | 86 | 4 | 92 | 4 | 1.003 | 987 | 1.990 |
| 255 | Sant'Ambrògio di Torino | 3.478 | 65 | 41 | 235 | 1 | 148 | — | 1.809 | 1.781 | 3.590 |
| 256 | Sant'Antonino di Susa. . . | 2.953 | 49 | 27 | 217 | 5 | 101 | — | 1.470 | 1.626 | 3.096 |
| 257 | Sàntena | 4.837 | 81 | 48 | 261 | — | 173 | — | 2.530 | 2.428 | 4.958 |
| 258 | Sàuze di Cesana | 230 | — | 2 | 48 | — | 39 | — | 137 | 100 | 237 |
| 259 | Sàuze d'Oulx. | 638 | 16 | 5 | 44 | 4 | 48 | 2 | 324 | 323 | 647 |
| 260 | Scalenghe | 2.361 | 35 | 26 | 86 | — | 116 | — | 1.236 | 1.104 | 2.340 |
| 261 | Scarmagno | 644 | 7 | 5 | 22 | 1 | 30 | — | 296 | 343 | 639 |
| 262 | Sciolze. | 687 | 8 | 9 | 40 | — | 36 | — | 361 | 329 | 690 |
| 263 | Sestriere | 492 | 9 | 11 | 17 | — | 14 | — | 265 | 228 | 493 |
| 264 | Sèttimo Rottaro | 654 | 7 | 8 | 4 | — | 15 | — | 309 | 333 | 642 |
| 265 | Sèttimo Torinese | 22.728 | 558 | 219 | 4.525 | 10 | 1.234 | 1 | 13.377 | 12.990 | 26.367 |
| 266 | Sèttimo Vittone. | 1.782 | 21 | 28 | 42 | 2 | 29 | 1 | 839 | 950 | 1.789 |
| 267 | Sparone | 1.378 | 20 | 19 | 12 | — | 19 | — | 669 | 703 | 1.372 |
| 268 | Strambinello | 249 | 3 | 1 | 15 | 1 | 1 | — | 127 | 139 | 266 |
| 269 | Strambino | 5.303 | 85 | 56 | 239 | — | 245 | — | 2.537 | 2.789 | 5.326 |
| 270 | Susa. | 6.458 | 110 | 64 | 505 | 12 | 419 | 1 | 3.103 | 3.498 | 6.601 |
| 271 | Tavagnasco. | 877 | 14 | 15 | 13 | — | 22 | — | 421 | 446 | 867 |
| 272 | TORINO. | 1114.300 | 19.253 | 10.891 | 42.294 | 2.130 | 49.440 | 1.015 | 539.803 | 576.828 | 1116.631 |
| 273 | Torrazza Piemonte | 2.023 | 37 | 20 | 123 | 7 | 132 | — | 1.017 | 1.021 | 2.038 |
| 274 | Torre Canavese | 561 | 7 | 6 | 31 | — | 19 | — | 269 | 305 | 574 |
| 275 | Torre Pèllice | 4.722 | 60 | 56 | 194 | 8 | 205 | — | 2.198 | 2.525 | 4.723 |
| 276 | Trana | 1.565 | 18 | 19 | 116 | — | 119 | — | 774 | 787 | 1.561 |
| 277 | Trausella. | 228 | 4 | 4 | 2 | — | 5 | — | 110 | 115 | 225 |
| 278 | Traversella | 778 | 7 | 12 | 13 | 1 | 19 | — | 387 | 381 | 768 |
| 279 | Traves. | 608 | 7 | 10 | 13 | — | 12 | — | 301 | 305 | 606 |
| 280 | Trofarello | 6.322 | 130 | 62 | 683 | — | 385 | 1 | 3.298 | 3.389 | 6.687 |
| 281 | Usseaux | 411 | 2 | 7 | 4 | — | 16 | — | 218 | 176 | 394 |
| 282 | Ussèglio | 653 | 4 | 13 | 13 | 1 | 14 | — | 320 | 324 | 644 |
| 283 | Vàie. | 1.271 | 10 | 23 | 45 | 1 | 75 | — | 613 | 616 | 1.229 |
| 284 | Val della Torre. | 1.421 | 19 | 39 | 114 | — | 63 | — | 769 | 683 | 1.452 |
| 285 | Valgiòie | 394 | 4 | 4 | 28 | — | 11 | — | 196 | 215 | 411 |

TORINO-VERCELLI

| N. d'ordine | COMUNI | POPOLAZIONE RESIDENTE al 31 dic. 1963 | ISCRIZIONI E CANCELLAZIONI ANAGRAFICHE NELL'ANNO 1964 | | | | | | POPOLAZIONE RESIDENTE al 31 dicembre 1964 | | |
|-------------|--------------------------------|---------------------------------------|---|--------|--------------------------------|-------------|------------------|--------------|---|---------|----------|
| | | | Per movimento naturale | | Per trasferimento di residenza | | | | M | F | MF |
| | | | Nati vivi | Morti | Iscritti | | Cancellati | | | | |
| | | | | | da altro Comune | dall'estero | per altro Comune | per l'estero | | | |
| 286 | Vallo Torinese | 569 | 3 | 5 | 5 | 1 | 5 | — | 290 | 278 | 568 |
| 287 | Valperga | 2.958 | 51 | 26 | 144 | 1 | 140 | — | 1.420 | 1.568 | 2.988 |
| 288 | Valprato Soana | 412 | 6 | 15 | 6 | — | 7 | — | 174 | 228 | 402 |
| 289 | Varisella | 532 | 8 | 11 | 4 | — | 7 | — | 284 | 242 | 526 |
| 290 | Vauda Canavese | 1.128 | 12 | 14 | 18 | — | 29 | — | 552 | 563 | 1.115 |
| 291 | Venàlzio | 995 | 18 | 11 | 56 | — | 60 | — | 500 | 498 | 998 |
| 292 | Venaria | 20.655 | 438 | 221 | 1.618 | 19 | 1.143 | 7 | 10.703 | 10.656 | 21.359 |
| 293 | Verolengo | 4.653 | 71 | 56 | 206 | — | 185 | — | 2.318 | 2.371 | 4.689 |
| 294 | Verrua Savoia | 1.634 | 20 | 31 | 59 | — | 50 | — | 825 | 807 | 1.632 |
| 295 | Vestignè | 1.093 | 17 | 16 | 34 | — | 47 | — | 533 | 548 | 1.081 |
| 296 | Vialfrè | 250 | — | 3 | 1 | — | 2 | — | 116 | 130 | 246 |
| 297 | Vico Canavese | 1.183 | 14 | 16 | 32 | 5 | 38 | — | 577 | 603 | 1.180 |
| 298 | Vidracco | 335 | 2 | 3 | 9 | — | 7 | — | 160 | 176 | 336 |
| 299 | Vigone | 4.565 | 62 | 53 | 172 | 3 | 156 | — | 2.289 | 2.304 | 4.593 |
| 300 | Villafranca Piemonte | 5.044 | 70 | 65 | 136 | — | 177 | — | 2.524 | 2.484 | 5.008 |
| 301 | Villanova Canavese | 972 | 12 | 11 | 64 | 2 | 62 | — | 484 | 493 | 977 |
| 302 | Villarbasse | 1.173 | 18 | 27 | 48 | — | 70 | — | 565 | 577 | 1.142 |
| 303 | Villar Dora | 1.645 | 32 | 15 | 85 | 2 | 114 | — | 791 | 844 | 1.635 |
| 304 | Villareggia | 1.171 | 18 | 15 | 14 | — | 26 | 2 | 561 | 599 | 1.160 |
| 305 | Villar Focchiardo | 1.871 | 17 | 29 | 69 | — | 42 | — | 915 | 971 | 1.886 |
| 306 | Villar Pellice | 1.272 | 21 | 23 | 25 | — | 30 | — | 617 | 648 | 1.265 |
| 307 | Villar Perosa | 3.999 | 83 | 45 | 146 | 4 | 174 | — | 2.051 | 1.962 | 4.013 |
| 308 | Villastellone | 3.001 | 56 | 36 | 343 | — | 124 | — | 1.595 | 1.645 | 3.240 |
| 309 | Vinovo | 4.711 | 102 | 51 | 649 | 8 | 274 | 3 | 2.583 | 2.559 | 5.142 |
| 310 | Virle Piemonte | 963 | 16 | 15 | 24 | — | 17 | — | 458 | 513 | 971 |
| 311 | Vische | 1.665 | 11 | 20 | 16 | 1 | 32 | 3 | 760 | 878 | 1.638 |
| 312 | Vistròrio | 546 | 3 | 9 | 23 | — | 7 | — | 267 | 289 | 556 |
| 313 | Viù | 1.996 | 18 | 38 | 41 | — | 48 | — | 1.022 | 947 | 1.969 |
| 314 | Volpiano | 5.810 | 89 | 74 | 550 | 2 | 189 | — | 3.012 | 3.176 | 6.188 |
| 315 | Volvera | 2.019 | 33 | 19 | 113 | 6 | 83 | — | 1.057 | 1.012 | 2.069 |
| | PROVINCIA | 1978.972 | 34.719 | 21.276 | 117.442 | 3.043 | 94.073 | 1.339 | 985.795 | 1031693 | 2017.488 |

PROVINCIA DI VERCELLI

| | | | | | | | | | | | |
|----|--------------------------------|--------|-----|-----|-------|----|-------|----|--------|--------|--------|
| 1 | Ailoche | 381 | 5 | 5 | 9 | — | 11 | — | 169 | 210 | 379 |
| 2 | Alagna Valsèsia | 445 | 13 | 6 | 14 | — | 12 | — | 226 | 228 | 454 |
| 3 | Albano Vercellese | 602 | 12 | 9 | 49 | — | 19 | — | 319 | 316 | 635 |
| 4 | Alice Castello | 2.163 | 28 | 34 | 45 | — | 48 | — | 1.064 | 1.090 | 2.154 |
| 5 | Andorno Micca | 4.274 | 66 | 56 | 267 | 4 | 227 | 4 | 2.045 | 2.279 | 4.324 |
| 6 | Arbòrio | 1.312 | 9 | 23 | 14 | 1 | 42 | — | 630 | 641 | 1.271 |
| 7 | Asigliano Vercellese | 2.002 | 13 | 55 | 52 | 1 | 60 | — | 949 | 1.004 | 1.953 |
| 8 | Balmuccia | 182 | 1 | 1 | 3 | 1 | 4 | — | 90 | 92 | 182 |
| 9 | Balocco | 441 | 7 | 7 | 24 | — | 21 | — | 234 | 210 | 444 |
| 10 | Benna | 976 | 21 | 11 | 75 | — | 82 | — | 485 | 494 | 979 |
| 11 | Bianzè | 2.792 | 25 | 45 | 131 | — | 170 | — | 1.313 | 1.420 | 2.733 |
| 12 | Biella | 52.003 | 775 | 707 | 2.603 | 62 | 2.209 | 39 | 24.010 | 28.478 | 52.488 |

VERCELLI

| N. d'ordine | COMUNI | POPOLAZIONE RESIDENTE al 31 dic. 1963 | ISCRIZIONI E CANCELLAZIONI ANAGRAFICHE NELL'ANNO 1964 | | | | | | POPOLAZIONE RESIDENTE al 31 dicembre 1964 | | |
|-------------|-----------------------------|---------------------------------------|---|-------|--------------------------------|-------------|------------------|--------------|---|-------|--------|
| | | | Per movimento naturale | | Per trasferimento di residenza | | | | M | F | MF |
| | | | Nati vivi | Morti | Iscritti | | Cancellati | | | | |
| | | | | | da altro Comune | dall'estero | per altro Comune | per l'estero | | | |
| 13 | Bioglio | 1.604 | 25 | 30 | 96 | 1 | 94 | — | 728 | 874 | 1.602 |
| 14 | Boccioleto | 555 | 4 | 12 | 5 | — | 11 | — | 251 | 290 | 541 |
| 15 | Borgo d'Ale | 3.071 | 30 | 41 | 83 | — | 67 | 4 | 1.464 | 1.608 | 3.072 |
| 16 | Borgosèsia | 14.703 | 248 | 171 | 729 | 14 | 420 | 1 | 7.171 | 7.931 | 15.102 |
| 17 | Borgo Vercelli | 2.349 | 27 | 32 | 94 | — | 117 | — | 1.137 | 1.184 | 2.321 |
| 18 | Borriana | 923 | 11 | 12 | 31 | 3 | 65 | — | 418 | 473 | 891 |
| 19 | Brèia | 305 | 1 | 6 | 2 | — | 3 | — | 132 | 167 | 299 |
| 20 | Brunengo | 1.903 | 26 | 19 | 73 | 31 | 50 | 33 | 920 | 1.011 | 1.931 |
| 21 | Buranzo | 1.428 | 23 | 18 | 96 | 2 | 83 | — | 725 | 723 | 1.448 |
| 22 | Callabiana | 257 | 4 | 5 | 6 | — | 23 | — | 113 | 126 | 239 |
| 23 | Camandona | 800 | 14 | 15 | 24 | 3 | 37 | — | 357 | 432 | 789 |
| 24 | Camburzano | 1.121 | 13 | 17 | 64 | — | 62 | — | 503 | 616 | 1.119 |
| 25 | Campertogno | 335 | 1 | 8 | 8 | 1 | 6 | — | 153 | 178 | 331 |
| 26 | Campiglia Cervo | 446 | 5 | 10 | 21 | — | 13 | — | 220 | 229 | 449 |
| 27 | Candelo | 6.519 | 98 | 70 | 357 | 8 | 309 | — | 3.246 | 3.357 | 6.603 |
| 28 | Caprile | 342 | 4 | 3 | 16 | — | 19 | — | 168 | 172 | 340 |
| 29 | Carcòforo | 110 | 1 | — | — | — | 3 | — | 52 | 56 | 108 |
| 30 | Caresana | 1.875 | 12 | 45 | 67 | — | 70 | — | 889 | 950 | 1.839 |
| 31 | Caresanablot | 205 | 1 | — | 32 | — | 25 | — | 109 | 104 | 213 |
| 32 | Carisio | 1.262 | 15 | 15 | 90 | — | 118 | — | 626 | 608 | 1.234 |
| 33 | Casanova Elvo | 503 | 7 | 11 | 27 | — | 63 | — | 240 | 223 | 463 |
| 34 | Casapinta | 799 | 5 | 6 | 17 | 1 | 37 | — | 355 | 424 | 779 |
| 35 | Castelletto Cervo | 868 | 6 | 13 | 27 | 1 | 59 | — | 421 | 409 | 830 |
| 36 | Cavaglia | 3.093 | 42 | 50 | 103 | 1 | 185 | 3 | 1.502 | 1.499 | 3.001 |
| 37 | Cèllo | 1.148 | 12 | 22 | 33 | — | 35 | — | 558 | 578 | 1.136 |
| 38 | Cerreto Castello | 315 | 6 | 3 | 48 | — | 36 | — | 164 | 166 | 330 |
| 39 | Cerrione | 2.129 | 41 | 16 | 91 | 2 | 131 | — | 1.054 | 1.062 | 2.116 |
| 40 | Cervatto | 137 | 2 | 1 | 2 | — | 7 | — | 56 | 77 | 133 |
| 41 | Cigliano | 4.274 | 50 | 55 | 155 | 3 | 72 | 1 | 2.126 | 2.228 | 4.354 |
| 42 | Civiasco | 299 | 3 | 5 | 5 | — | 4 | — | 149 | 149 | 298 |
| 43 | Còggiola | 3.887 | 56 | 34 | 130 | — | 145 | — | 1.813 | 2.081 | 3.894 |
| 44 | Collobiano | 192 | 4 | 3 | 13 | — | 20 | — | 98 | 88 | 186 |
| 45 | Cossato | 13.343 | 245 | 128 | 858 | 35 | 545 | 6 | 6.747 | 7.055 | 13.802 |
| 46 | Costanzana | 1.480 | 15 | 14 | 55 | — | 83 | — | 750 | 703 | 1.453 |
| 47 | Cravagliana | 526 | 2 | 11 | 7 | — | 18 | — | 207 | 299 | 506 |
| 48 | Crescentino | 5.353 | 61 | 109 | 230 | 2 | 218 | — | 2.556 | 2.763 | 5.319 |
| 49 | Crevacuore | 2.405 | 36 | 24 | 99 | 7 | 111 | — | 1.132 | 1.280 | 2.412 |
| 50 | Crosa | 550 | 11 | 4 | 16 | — | 53 | — | 236 | 284 | 520 |
| 51 | Crova | 895 | 5 | 14 | 51 | — | 81 | — | 415 | 441 | 856 |
| 52 | Curino | 846 | 9 | 11 | 6 | 5 | 39 | 1 | 394 | 421 | 815 |
| 53 | Desana | 1.363 | 6 | 23 | 35 | — | 41 | — | 661 | 679 | 1.340 |
| 54 | Donato | 809 | 11 | 12 | 13 | 8 | 9 | — | 413 | 407 | 820 |
| 55 | Dorzano | 407 | 2 | 6 | 12 | 2 | 41 | — | 177 | 199 | 376 |
| 56 | Fobello | 497 | 8 | 9 | 15 | — | 15 | — | 234 | 262 | 496 |
| 57 | Fontanetto Po | 1.745 | 16 | 41 | 24 | — | 47 | — | 818 | 879 | 1.697 |
| 58 | Formigliana | 742 | 5 | 12 | 63 | — | 74 | — | 365 | 359 | 724 |
| 59 | Gagliànico | 2.504 | 34 | 27 | 172 | 5 | 126 | — | 1.221 | 1.341 | 2.562 |
| 60 | Gattinara | 8.826 | 184 | 112 | 369 | 8 | 324 | 7 | 4.347 | 4.597 | 8.944 |

VERCELLI

| N. d'ordine | COMUNI | POPOLAZIONE RESIDENTE al 31 dic. 1963 | ISCRIZIONI E CANCELLAZIONI ANAGRAFICHE NELL'ANNO 1964 | | | | | | POPOLAZIONE RESIDENTE al 31 dicembre 1964 | | |
|-------------|--------------------------------|---------------------------------------|---|-------|--------------------------------|-------------|------------------|--------------|---|-------|-------|
| | | | Per movimento naturale | | Per trasferimento di residenza | | | | M | F | MF |
| | | | Nati vivi | Morti | Iscritti | | Cancellati | | | | |
| | | | | | da altro Comune | dall'estero | per altro Comune | per l'estero | | | |
| 61 | Ghislarengo | 902 | 12 | 10 | 61 | 2 | 61 | — | 448 | 458 | 906 |
| 62 | Giffenga | 155 | 4 | 2 | 6 | — | 10 | — | 75 | 78 | 153 |
| 63 | Gràglia | 1.885 | 22 | 22 | 61 | 7 | 94 | — | 897 | 962 | 1.859 |
| 64 | Grèggio | 585 | 1 | 10 | 13 | — | 8 | — | 280 | 301 | 581 |
| 65 | Guardabosone | 404 | 3 | 6 | 3 | 1 | 14 | — | 199 | 192 | 391 |
| 66 | Lamporo | 700 | 4 | 11 | 34 | — | 40 | — | 352 | 335 | 687 |
| 67 | Lenta | 1.118 | 17 | 12 | 89 | — | 70 | — | 586 | 556 | 1.142 |
| 68 | Lessona | 2.595 | 41 | 33 | 128 | 3 | 163 | 4 | 1.225 | 1.342 | 2.567 |
| 69 | Lignana | 924 | 8 | 19 | 54 | — | 91 | — | 418 | 458 | 876 |
| 70 | Livorno Ferràris | 4.180 | 53 | 77 | 269 | 7 | 174 | — | 2.085 | 2.173 | 4.258 |
| 71 | Lòzzolo | 924 | 14 | 17 | 30 | 2 | 24 | — | 472 | 457 | 929 |
| 72 | Magnano | 584 | 5 | 15 | 21 | 2 | 28 | — | 251 | 318 | 569 |
| 73 | Massazza | 494 | 11 | 6 | 64 | — | 69 | — | 249 | 245 | 494 |
| 74 | Masserano | 3.077 | 37 | 35 | 77 | 5 | 113 | — | 1.420 | 1.628 | 3.048 |
| 75 | Mezzana Mortigliengo | 1.285 | 9 | 18 | 33 | — | 60 | — | 572 | 677 | 1.249 |
| 76 | Miagliano | 1.073 | 12 | 19 | 31 | 3 | 54 | 1 | 470 | 575 | 1.045 |
| 77 | Mòllia | 160 | 2 | 5 | 5 | 1 | 16 | — | 69 | 78 | 147 |
| 78 | Moncrivello | 1.580 | 16 | 24 | 39 | — | 33 | — | 794 | 784 | 1.578 |
| 79 | Mongrando | 4.154 | 69 | 52 | 149 | — | 165 | 3 | 1.998 | 2.154 | 4.152 |
| 80 | Mosso Santa Maria | 2.497 | 29 | 30 | 97 | 1 | 172 | 1 | 1.105 | 1.316 | 2.421 |
| 81 | Motta dei Conti | 1.286 | 16 | 13 | 33 | — | 40 | — | 645 | 637 | 1.282 |
| 82 | Mottalciata | 1.411 | 13 | 14 | 75 | — | 61 | — | 704 | 720 | 1.424 |
| 83 | Muzzano | 682 | 7 | 10 | 38 | — | 38 | 4 | 342 | 333 | 675 |
| 84 | Netro | 1.471 | 16 | 27 | 19 | 2 | 31 | — | 693 | 757 | 1.450 |
| 85 | Occhieppo Inferiore | 3.936 | 42 | 73 | 308 | 4 | 210 | — | 1.884 | 2.123 | 4.007 |
| 86 | Occhieppo Superiore | 2.329 | 33 | 20 | 104 | 6 | 137 | — | 1.094 | 1.221 | 2.315 |
| 87 | Olcenengo | 894 | 12 | 17 | 43 | — | 38 | — | 431 | 463 | 894 |
| 88 | Oldénico | 416 | 4 | 9 | 7 | — | 11 | — | 197 | 210 | 407 |
| 89 | Palazzo Vercellese | 1.935 | 20 | 27 | 38 | 1 | 69 | — | 906 | 992 | 1.898 |
| 90 | Pertengo | 607 | 5 | 14 | 41 | — | 60 | — | 286 | 293 | 579 |
| 91 | Pettinengo | 2.337 | 39 | 36 | 85 | 1 | 136 | — | 1.048 | 1.242 | 2.290 |
| 92 | Pezzana | 1.568 | 12 | 38 | 25 | — | 48 | — | 755 | 764 | 1.519 |
| 93 | Piatto | 533 | 7 | 5 | 35 | — | 33 | — | 276 | 261 | 537 |
| 94 | Piedicavallo | 422 | 4 | 8 | 3 | — | 14 | — | 162 | 245 | 407 |
| 95 | Pila | 163 | — | 3 | 7 | — | — | — | 85 | 82 | 167 |
| 96 | Piode | 218 | 4 | 5 | 3 | — | 5 | — | 101 | 114 | 215 |
| 97 | Pistolesa | 345 | 4 | 2 | 11 | — | 23 | — | 154 | 181 | 335 |
| 98 | Pollone | 2.270 | 35 | 31 | 81 | 1 | 90 | — | 1.087 | 1.179 | 2.266 |
| 99 | Ponderano | 3.106 | 53 | 45 | 243 | 3 | 144 | — | 1.551 | 1.665 | 3.216 |
| 100 | Pòrtula | 2.550 | 35 | 30 | 85 | — | 130 | 1 | 1.206 | 1.303 | 2.509 |
| 101 | Pòstua | 645 | 8 | 12 | 9 | 1 | 13 | — | 301 | 337 | 638 |
| 102 | Pralungo | 3.355 | 43 | 31 | 162 | 3 | 152 | 5 | 1.639 | 1.736 | 3.375 |
| 103 | Prarolo | 859 | 9 | 13 | 38 | 1 | 55 | — | 403 | 436 | 839 |
| 104 | Pray | 4.140 | 58 | 57 | 155 | 1 | 168 | — | 1.932 | 2.197 | 4.129 |
| 105 | Quaregna | 716 | 17 | 6 | 131 | 4 | 82 | — | 400 | 380 | 780 |
| 106 | Quarona | 3.562 | 59 | 38 | 125 | — | 90 | — | 1.747 | 1.871 | 3.618 |
| 107 | Quinto Vercellese | 517 | 8 | 8 | 32 | — | 35 | — | 247 | 267 | 514 |
| 108 | Quittengo | 517 | 7 | 10 | 12 | — | 48 | — | 233 | 245 | 478 |

VERCELLI

| IN. d'ordine | COMUNI | POPOLAZIONE RESIDENTE al 31 dic. 1963 | ISCRIZIONI E CANCELLAZIONI ANAGRAFICHE NELL'ANNO 1964 | | | | | | POPOLAZIONE RESIDENTE al 31 dicembre 1964 | | |
|--------------|----------------------------------|---------------------------------------|---|-------|--------------------------------|-------------|------------------|--------------|---|-------|-------|
| | | | Per movimento naturale | | Per trasferimento di residenza | | | | M | F | MF |
| | | | Nati vivi | Morti | Iscritti | | Cancellati | | | | |
| | | | | | da altro Comune | dall'estero | per altro Comune | per l'estero | | | |
| 109 | Rassa | 212 | 1 | 4 | — | — | 4 | — | 100 | 105 | 205 |
| 110 | Rima San Giuseppe | 138 | 2 | 1 | — | — | 2 | — | 68 | 69 | 137 |
| 111 | Rimasco | 304 | 5 | 3 | 4 | — | 19 | — | 140 | 151 | 291 |
| 112 | Rimella | 374 | 4 | 7 | 1 | — | 5 | — | 181 | 186 | 367 |
| 113 | Riva Valdòbbia | 324 | 5 | 5 | 8 | — | 4 | — | 158 | 170 | 328 |
| 114 | Rive | 707 | 8 | 10 | 24 | — | 21 | — | 343 | 365 | 708 |
| 115 | Roasio | 2.601 | 27 | 44 | 85 | 13 | 105 | 1 | 1.276 | 1.300 | 2.576 |
| 116 | Ronco Biellese | 1.698 | 24 | 29 | 93 | — | 72 | 1 | 827 | 886 | 1.713 |
| 117 | Ronsecco | 1.149 | 12 | 19 | 37 | — | 66 | — | 559 | 554 | 1.113 |
| 118 | Ròppolo | 744 | 8 | 17 | 27 | 3 | 24 | 1 | 363 | 377 | 740 |
| 119 | Rosazza | 296 | 4 | 6 | 14 | 1 | 33 | — | 130 | 146 | 276 |
| 120 | Rossa | 298 | 4 | 6 | 8 | — | 24 | — | 136 | 144 | 280 |
| 121 | Rovasenda | 1.003 | 8 | 14 | 27 | — | 41 | — | 514 | 469 | 983 |
| 122 | Sàbbia | 207 | 2 | 2 | 2 | 1 | 7 | — | 88 | 115 | 203 |
| 123 | Sagliano Micca | 2.402 | 42 | 42 | 84 | 5 | 88 | — | 1.100 | 1.303 | 2.403 |
| 124 | Sala Biellese | 681 | 6 | 16 | 23 | 2 | 37 | — | 289 | 370 | 659 |
| 125 | Salasco | 407 | 2 | 5 | 39 | — | 36 | — | 217 | 190 | 407 |
| 126 | Sali Vercellese | 335 | 7 | 4 | 42 | — | 66 | — | 165 | 149 | 314 |
| 127 | Salùggia | 3.981 | 64 | 70 | 160 | — | 124 | — | 2.005 | 2.006 | 4.011 |
| 128 | Salussola | 2.622 | 45 | 28 | 179 | 5 | 276 | — | 1.264 | 1.283 | 2.547 |
| 129 | Sandigliano | 2.091 | 27 | 28 | 113 | — | 107 | — | 1.042 | 1.054 | 2.096 |
| 130 | San Germano Vercellese | 2.943 | 34 | 47 | 152 | — | 197 | — | 1.362 | 1.523 | 2.885 |
| 131 | San Giacomo Vercellese | 556 | 6 | 10 | 23 | — | 21 | — | 261 | 293 | 554 |
| 132 | San Paolo Cervo | 347 | 2 | 5 | 14 | — | 23 | 4 | 157 | 174 | 331 |
| 133 | Santhià | 7.711 | 116 | 105 | 538 | 18 | 434 | 4 | 3.878 | 3.962 | 7.840 |
| 134 | Scopa | 403 | 3 | 9 | 22 | — | 10 | — | 186 | 223 | 409 |
| 135 | Scopello | 435 | 4 | 7 | 16 | — | 8 | — | 233 | 207 | 440 |
| 136 | Selve Marcone | 164 | 2 | — | 2 | 3 | 11 | — | 70 | 90 | 160 |
| 137 | Serravalle Sèsia | 5.402 | 65 | 78 | 227 | — | 202 | — | 2.592 | 2.822 | 5.414 |
| 138 | Soprana | 1.387 | 18 | 17 | 48 | — | 77 | 5 | 646 | 708 | 1.354 |
| 139 | Sordèvolo | 1.685 | 16 | 17 | 65 | — | 65 | — | 769 | 915 | 1.684 |
| 140 | Sostegno | 923 | 12 | 16 | 19 | — | 32 | — | 418 | 488 | 906 |
| 141 | Strona | 1.944 | 32 | 36 | 57 | 4 | 101 | — | 864 | 1.036 | 1.900 |
| 142 | Stroppiana | 1.646 | 12 | 32 | 26 | — | 33 | — | 770 | 849 | 1.619 |
| 143 | Tavigliano | 1.136 | 9 | 23 | 67 | — | 67 | — | 521 | 601 | 1.122 |
| 144 | Ternengo | 382 | 6 | 6 | 22 | 2 | 35 | — | 173 | 198 | 371 |
| 145 | Tollegno | 3.257 | 45 | 43 | 192 | 1 | 141 | — | 1.539 | 1.772 | 3.311 |
| 146 | Torrazzo | 339 | 5 | 10 | 14 | 5 | 3 | — | 146 | 204 | 350 |
| 147 | Tricerro | 1.076 | 6 | 18 | 14 | — | 33 | — | 484 | 561 | 1.045 |
| 148 | Trino | 9.648 | 114 | 136 | 585 | 5 | 335 | — | 4.779 | 5.102 | 9.881 |
| 149 | Trivero | 9.294 | 143 | 106 | 449 | 18 | 440 | 3 | 4.395 | 4.960 | 9.355 |
| 150 | Tronzano Vercellese | 4.299 | 57 | 63 | 170 | 1 | 167 | 1 | 2.169 | 2.127 | 4.296 |
| 151 | Valdengo | 1.979 | 22 | 28 | 91 | 4 | 152 | 1 | 941 | 974 | 1.915 |
| 152 | Valdùggia | 2.785 | 32 | 22 | 84 | 1 | 112 | — | 1.383 | 1.385 | 2.768 |
| 153 | Vallanzengo | 348 | 5 | 7 | 13 | — | 15 | — | 163 | 181 | 344 |
| 154 | Valle Mosso | 5.885 | 82 | 69 | 285 | 9 | 381 | 5 | 2.701 | 3.105 | 5.806 |
| 155 | Valle San Nicolao | 1.886 | 28 | 19 | 88 | — | 174 | — | 846 | 963 | 1.809 |
| 156 | Varallo | 7.667 | 117 | 100 | 277 | 3 | 235 | — | 3.579 | 4.150 | 7.729 |

VERCELLI-NOVARA

| N. d'ordine | COMUNI | POPOLAZIONE RESIDENTE al 31 dic. 1963 | ISCRIZIONI E CANCELLAZIONI ANAGRAFICHE NELL'ANNO 1964 | | | | | | POPOLAZIONE RESIDENTE al 31 dicembre 1964 | | |
|-------------|------------------------------|---------------------------------------|---|-------|--------------------------------|-------------|------------------|--------------|---|---------|---------|
| | | | Per movimento naturale | | Per trasferimento di residenza | | | | M | F | MF |
| | | | Nati vivi | Morti | Iscritti | | Cancellati | | | | |
| | | | | | da altro Comune | dall'estero | per altro Comune | per l'estero | | | |
| 157 | Vèglio | 1.121 | 14 | 13 | 45 | 1 | 70 | — | 535 | 563 | 1.098 |
| 158 | VERCELLI | 53.824 | 837 | 725 | 2.586 | 56 | 1.966 | 50 | 26.076 | 28.486 | 54.562 |
| 159 | Verrone | 428 | 15 | 8 | 84 | — | 17 | — | 255 | 247 | 502 |
| 160 | Vigliano Biellese | 7.184 | 121 | 58 | 635 | 9 | 361 | — | 3.660 | 3.870 | 7.530 |
| 161 | Villa del Bosco | 502 | 2 | 11 | 3 | 1 | 17 | — | 186 | 294 | 480 |
| 162 | Villanova Biellese | 257 | 4 | 4 | 24 | — | 26 | — | 127 | 128 | 255 |
| 163 | Villarboit | 884 | 13 | 13 | 47 | 2 | 51 | — | 447 | 435 | 882 |
| 164 | Villata | 2.026 | 16 | 17 | 46 | — | 52 | — | 1.022 | 997 | 2.019 |
| 165 | Viverone | 1.446 | 19 | 19 | 62 | 12 | 41 | — | 735 | 744 | 1.479 |
| 166 | Vocca | 240 | 5 | 4 | — | 2 | 4 | — | 116 | 123 | 239 |
| 167 | Zimone | 512 | 10 | 10 | 20 | — | 11 | — | 237 | 284 | 521 |
| 168 | Zubiena | 1.319 | 18 | 16 | 53 | 2 | 55 | — | 638 | 683 | 1.321 |
| 169 | Zumàglia | 931 | 10 | 10 | 64 | 1 | 49 | — | 459 | 488 | 947 |
| | PROVINCIA | 408.462 | 5.745 | 5.586 | 19.267 | 464 | 17.924 | 194 | 196.082 | 214.152 | 410.234 |

PROVINCIA DI NOVARA

| | | | | | | | | | | | |
|----|-------------------------------|--------|-----|-----|-------|----|-----|----|-------|-------|--------|
| 1 | Agrate Contùrbia | 1.037 | 14 | 15 | 23 | 6 | 43 | — | 502 | 520 | 1.022 |
| 2 | Ameno | 1.094 | 10 | 30 | 43 | 3 | 31 | 1 | 487 | 601 | 1.088 |
| 3 | Antrona Schieranco | 758 | 9 | 11 | 7 | — | 15 | — | 362 | 386 | 748 |
| 4 | Anzola d'Òssola | 444 | 6 | 7 | 16 | — | 9 | — | 223 | 227 | 450 |
| 5 | Arizzano | 836 | 16 | 11 | 54 | 1 | 59 | — | 377 | 460 | 837 |
| 6 | Armeno | 2.156 | 34 | 38 | 37 | 9 | 57 | — | 1.052 | 1.089 | 2.141 |
| 7 | Àrola | 381 | 6 | 4 | 1 | — | 6 | 1 | 185 | 192 | 377 |
| 8 | Arona | 12.732 | 253 | 144 | 1.016 | 17 | 474 | 13 | 6.182 | 7.205 | 13.387 |
| 9 | Aurano | 430 | 7 | 7 | 1 | — | 24 | — | 186 | 221 | 407 |
| 10 | Baceno | 1.172 | 16 | 15 | 19 | — | 40 | — | 585 | 567 | 1.152 |
| 11 | Bànnio Anzino | 857 | 19 | 7 | 20 | — | 16 | — | 413 | 460 | 873 |
| 12 | Barengo | 1.238 | 12 | 12 | 44 | — | 60 | — | 613 | 609 | 1.222 |
| 13 | Baveno | 4.141 | 70 | 63 | 209 | 9 | 159 | 1 | 2.011 | 2.195 | 4.206 |
| 14 | Bée | 493 | 6 | 4 | 33 | — | 6 | — | 252 | 270 | 522 |
| 15 | Belgirate | 607 | 12 | 3 | 29 | — | 33 | — | 274 | 338 | 612 |
| 16 | Bellinzago Novarese | 7.083 | 142 | 58 | 216 | 4 | 221 | — | 3.600 | 3.566 | 7.166 |
| 17 | Bèura-Cardezza | 1.669 | 20 | 18 | 27 | — | 34 | — | 820 | 844 | 1.664 |
| 18 | Biandrate | 1.394 | 16 | 15 | 69 | — | 101 | — | 671 | 692 | 1.363 |
| 19 | Boca | 1.181 | 19 | 20 | 40 | 6 | 41 | — | 576 | 609 | 1.185 |
| 20 | Bognanco | 735 | 16 | 11 | 18 | — | 10 | — | 363 | 385 | 748 |
| 21 | Bogogno | 1.293 | 7 | 27 | 18 | — | 19 | — | 652 | 620 | 1.272 |
| 22 | Bolzano Novarese | 873 | 11 | 9 | 21 | — | 31 | — | 426 | 439 | 865 |
| 23 | Borgolavezzaro | 2.388 | 29 | 31 | 81 | — | 102 | — | 1.158 | 1.207 | 2.365 |
| 24 | Borgomanero | 16.665 | 335 | 187 | 672 | 17 | 444 | 16 | 8.167 | 8.875 | 17.042 |
| 25 | Borgo Ticino | 2.647 | 42 | 27 | 124 | — | 105 | 1 | 1.317 | 1.363 | 2.680 |
| 26 | Briga Novarese | 1.785 | 30 | 15 | 89 | 7 | 37 | 3 | 871 | 985 | 1.856 |
| 27 | Briona | 1.429 | 21 | 20 | 76 | — | 102 | — | 695 | 709 | 1.404 |
| 28 | Brovello-Carpugnino | 531 | 6 | 9 | 18 | 1 | 13 | — | 262 | 272 | 534 |
| 29 | Calasca-Castiglione | 1.261 | 16 | 15 | 15 | — | 40 | — | 593 | 644 | 1.237 |

NOVARA

| N. d'ordine | COMUNI | POPOLAZIONE RESIDENTE al 31 dic. 1963 | ISCRIZIONI E CANCELLAZIONI ANAGRAFICHE NELL'ANNO 1964 | | | | | | POPOLAZIONE RESIDENTE al 31 dicembre 1964 | | |
|-------------|------------------------------------|---------------------------------------|---|-------|--------------------------------|-------------|------------------|--------------|---|-------|--------|
| | | | Per movimento naturale | | Per trasferimento di residenza | | | | M | F | MF |
| | | | Nati vivi | Morti | Iscritti | | Cancellati | | | | |
| | | | | | da altro Comune | dall'estero | per altro Comune | per l'estero | | | |
| 30 | Caltignaga | 2.068 | 40 | 23 | 126 | — | 163 | — | 1.032 | 1.016 | 2.048 |
| 31 | Cambiasca | 1.306 | 22 | 18 | 63 | 1 | 60 | — | 649 | 665 | 1.314 |
| 32 | Càmeri | 7.532 | 127 | 110 | 310 | — | 255 | — | 3.704 | 3.900 | 7.604 |
| 33 | Cànnero Riviera | 1.449 | 25 | 17 | 79 | 27 | 75 | 12 | 692 | 784 | 1.476 |
| 34 | Cannòbio | 4.741 | 97 | 49 | 399 | 18 | 286 | 20 | 2.389 | 2.511 | 4.900 |
| 35 | Caprezzo | 209 | 3 | 2 | — | — | 4 | — | 98 | 108 | 206 |
| 36 | Carpignano Sèsia | 2.503 | 23 | 30 | 74 | 5 | 64 | — | 1.194 | 1.317 | 2.511 |
| 37 | Casalbeltrame | 651 | 8 | 3 | 69 | — | 70 | — | 308 | 347 | 655 |
| 38 | Casale Corte Cèrro | 2.741 | 50 | 29 | 113 | — | 150 | — | 1.306 | 1.419 | 2.725 |
| 39 | Casalèggio Novara | 921 | 8 | 16 | 19 | — | 33 | — | 430 | 469 | 899 |
| 40 | Casalino | 2.502 | 26 | 21 | 120 | — | 317 | — | 1.168 | 1.142 | 2.310 |
| 41 | Casalvolone | 1.248 | 10 | 24 | 44 | — | 53 | — | 591 | 634 | 1.225 |
| 42 | Castellazzo Novarese | 527 | 5 | 8 | 36 | — | 43 | — | 261 | 256 | 517 |
| 43 | Castelletto sopra Ticino | 6.688 | 99 | 98 | 316 | 6 | 337 | — | 3.241 | 3.433 | 6.674 |
| 44 | Cavaglietto | 470 | 3 | 10 | 6 | 2 | 12 | — | 229 | 230 | 459 |
| 45 | Cavàglio d'Agogna | 1.528 | 18 | 24 | 49 | 1 | 32 | — | 752 | 788 | 1.540 |
| 46 | Cavàglio-Spòccia | 466 | 5 | 5 | 16 | 1 | 20 | — | 241 | 222 | 463 |
| 47 | Cavallirio | 1.042 | 12 | 14 | 35 | — | 30 | 1 | 508 | 536 | 1.044 |
| 48 | Ceppo Morelli | 577 | 8 | 4 | 9 | 2 | 13 | — | 266 | 313 | 579 |
| 49 | Cerano | 6.091 | 89 | 78 | 180 | 1 | 201 | — | 3.019 | 3.063 | 6.082 |
| 50 | Cèsara | 785 | 16 | 10 | 35 | — | 21 | — | 413 | 392 | 805 |
| 51 | Colazza | 370 | 8 | 8 | 7 | 4 | 11 | — | 162 | 208 | 370 |
| 52 | Comignago | 619 | 11 | 7 | 37 | — | 42 | — | 308 | 310 | 618 |
| 53 | Cossogno | 926 | 10 | 12 | 2 | — | 22 | — | 426 | 478 | 904 |
| 54 | Cravèggia | 796 | 9 | 10 | 10 | — | 11 | 1 | 374 | 419 | 793 |
| 55 | Cressa | 1.450 | 19 | 21 | 25 | 3 | 46 | — | 692 | 738 | 1.430 |
| 56 | Crèvoladossola | 2.736 | 49 | 27 | 74 | — | 98 | 2 | 1.399 | 1.333 | 2.732 |
| 57 | Crodo | 1.685 | 34 | 20 | 64 | 1 | 33 | — | 878 | 853 | 1.731 |
| 58 | Curèggio | 1.838 | 30 | 27 | 49 | 5 | 35 | — | 935 | 925 | 1.860 |
| 59 | Cùrsolo-Orasso | 430 | 6 | 4 | 7 | 4 | 14 | — | 209 | 220 | 429 |
| 60 | Divignano | 986 | 17 | 13 | 23 | — | 42 | — | 490 | 481 | 971 |
| 61 | Domodòssola | 17.552 | 366 | 179 | 798 | 31 | 699 | 7 | 8.839 | 9.023 | 17.862 |
| 62 | Dormelletto | 1.493 | 36 | 16 | 173 | 3 | 88 | — | 769 | 832 | 1.601 |
| 63 | Druogno | 947 | 22 | 12 | 22 | — | 19 | — | 467 | 493 | 960 |
| 64 | Falmenta | 682 | 8 | 19 | — | 2 | 11 | — | 295 | 367 | 662 |
| 65 | Fara Novarese | 2.388 | 45 | 32 | 85 | 1 | 94 | — | 1.171 | 1.222 | 2.393 |
| 66 | Fontaneto d'Agogna | 2.501 | 24 | 29 | 29 | — | 52 | — | 1.198 | 1.275 | 2.473 |
| 67 | Formazza | 642 | 13 | 5 | 11 | — | 23 | — | 326 | 312 | 638 |
| 68 | Galliate | 13.212 | 205 | 138 | 379 | 5 | 442 | 7 | 6.321 | 6.893 | 13.214 |
| 69 | Garbagna Novarese | 927 | 10 | 10 | 47 | — | 83 | 1 | 450 | 440 | 890 |
| 70 | Gargallo | 1.184 | 28 | 18 | 34 | — | 42 | — | 563 | 623 | 1.186 |
| 71 | Gàttico | 2.526 | 42 | 32 | 89 | — | 81 | — | 1.256 | 1.288 | 2.544 |
| 72 | Germagno | 194 | 2 | 3 | 1 | — | 5 | — | 89 | 100 | 189 |
| 73 | Ghemme | 4.105 | 44 | 60 | 134 | 1 | 99 | — | 1.984 | 2.141 | 4.125 |
| 74 | Ghiffa | 2.327 | 37 | 31 | 82 | — | 118 | 2 | 1.064 | 1.231 | 2.295 |
| 75 | Gignese | 901 | 3 | 4 | 40 | — | 16 | — | 426 | 498 | 924 |
| 76 | Gozzano | 5.756 | 129 | 56 | 244 | 11 | 153 | — | 2.846 | 3.085 | 5.931 |
| 77 | Granozzo con Monticello | 1.426 | 18 | 26 | 114 | — | 129 | — | 716 | 687 | 1.403 |

NOVARA

| N. d'ordine | COMUNI | POPOLAZIONE RESIDENTE al 31 dic. 1963 | ISCRIZIONI E CANCELLAZIONI ANAGRAFICHE NELL'ANNO 1964 | | | | | | POPOLAZIONE RESIDENTE al 31 dicembre 1964 | | |
|-------------|--------------------------------|---------------------------------------|---|-------|--------------------------------|-------------|------------------|--------------|---|--------|--------|
| | | | Per movimento naturale | | Per trasferimento di residenza | | | | M | F | MF |
| | | | Nati vivi | Morti | Iscritti | | Cancellati | | | | |
| | | | | | da altro Comune | dall'estero | per altro Comune | per l'estero | | | |
| 78 | Gravellona Toce | 5.128 | 88 | 61 | 296 | 11 | 186 | — | 2.538 | 2.738 | 5.276 |
| 79 | Grignasco | 4.827 | 75 | 64 | 136 | 9 | 111 | — | 2.310 | 2.562 | 4.872 |
| 80 | Gurro | 731 | 11 | 25 | 13 | 1 | 4 | — | 294 | 433 | 727 |
| 81 | Intragna | 350 | 10 | 3 | 1 | — | 2 | — | 164 | 192 | 356 |
| 82 | Invòrio. | 3.169 | 49 | 51 | 102 | 10 | 82 | 1 | 1.509 | 1.687 | 3.196 |
| 83 | Landiona. | 661 | 7 | 8 | 17 | — | 28 | — | 331 | 318 | 649 |
| 84 | Lesà. | 2.605 | 36 | 31 | 93 | 7 | 88 | — | 1.254 | 1.368 | 2.622 |
| 85 | Lorèglia | 529 | 7 | 5 | 5 | — | 10 | — | 252 | 274 | 526 |
| 86 | Macugnaga | 804 | 16 | 6 | 13 | — | 28 | — | 393 | 406 | 799 |
| 87 | Madonna del Sasso | 574 | 6 | 6 | 17 | — | 25 | 3 | 271 | 292 | 563 |
| 88 | Maggiora. | 1.727 | 19 | 43 | 22 | — | 28 | — | 772 | 925 | 1.697 |
| 89 | Malesco | 1.360 | 24 | 16 | 53 | 4 | 26 | — | 687 | 712 | 1.399 |
| 90 | Mandello Vitta | 362 | 2 | 7 | 4 | — | 5 | — | 176 | 180 | 356 |
| 91 | Marano Ticino | 1.005 | 16 | 12 | 29 | — | 28 | — | 507 | 503 | 1.010 |
| 92 | Masera. | 1.277 | 17 | 11 | 21 | 4 | 26 | 3 | 632 | 647 | 1.279 |
| 93 | Massino Visconti | 836 | 15 | 11 | 17 | — | 21 | — | 403 | 433 | 836 |
| 94 | Massiola | 322 | 7 | 3 | 3 | — | 14 | — | 139 | 176 | 315 |
| 95 | Mèina | 2.378 | 41 | 36 | 113 | 1 | 152 | — | 1.099 | 1.246 | 2.345 |
| 96 | Mergozzo. | 2.222 | 42 | 36 | 65 | 9 | 80 | 1 | 1.071 | 1.150 | 2.221 |
| 97 | Mezzomerico | 976 | 16 | 14 | 14 | — | 23 | — | 488 | 481 | 969 |
| 98 | Miasino | 987 | 17 | 18 | 20 | 2 | 37 | — | 450 | 521 | 971 |
| 99 | Miazzina | 408 | 6 | 3 | 24 | — | 11 | — | 208 | 216 | 424 |
| 100 | Momo | 2.419 | 31 | 35 | 109 | — | 107 | — | 1.227 | 1.190 | 2.417 |
| 101 | Montecrestese. | 1.344 | 19 | 14 | 19 | 1 | 16 | — | 661 | 692 | 1.353 |
| 102 | Montescheno | 679 | 9 | 9 | 3 | — | 17 | — | 320 | 345 | 665 |
| 103 | Nebbiuno. | 1.103 | 17 | 12 | 22 | — | 18 | — | 521 | 591 | 1.112 |
| 104 | Nibbiola | 867 | 8 | 9 | 40 | — | 75 | — | 412 | 419 | 831 |
| 105 | Nònio | 982 | 15 | 9 | 35 | — | 25 | 2 | 508 | 488 | 996 |
| 106 | NOVARA | 91.954 | 1.382 | 1.078 | 4.910 | 70 | 2.675 | 16 | 45.344 | 49.203 | 94.547 |
| 107 | Oggèbbio. | 1.034 | 17 | 16 | 53 | 3 | 26 | 2 | 501 | 562 | 1.063 |
| 108 | Olèggio. | 9.759 | 156 | 146 | 375 | 6 | 396 | — | 4.771 | 4.983 | 9.754 |
| 109 | Olèggio Castello. | 1.203 | 16 | 16 | 64 | 1 | 90 | — | 578 | 600 | 1.178 |
| 110 | Omegna | 14.675 | 271 | 153 | 555 | 24 | 417 | 3 | 7.210 | 7.742 | 14.952 |
| 111 | Ornavasso | 2.930 | 46 | 41 | 100 | 5 | 108 | 4 | 1.424 | 1.504 | 2.928 |
| 112 | Orta San Giulio. | 1.286 | 18 | 18 | 85 | — | 89 | — | 591 | 691 | 1.282 |
| 113 | Pallanzeno | 1.070 | 25 | 7 | 42 | — | 29 | — | 521 | 580 | 1.101 |
| 114 | Paruzzaro | 937 | 13 | 14 | 64 | — | 50 | — | 483 | 467 | 950 |
| 115 | Pella. | 1.229 | 27 | 10 | 98 | — | 56 | — | 622 | 666 | 1.288 |
| 116 | Pettenasco | 1.138 | 16 | 8 | 28 | 1 | 37 | — | 571 | 567 | 1.138 |
| 117 | Piedimulera. | 1.695 | 30 | 13 | 93 | 2 | 60 | — | 885 | 862 | 1.747 |
| 118 | Pieve Vergonte | 2.774 | 46 | 30 | 113 | 9 | 92 | 12 | 1.399 | 1.409 | 2.808 |
| 119 | Pisano | 484 | 6 | 6 | 24 | 1 | 26 | — | 221 | 262 | 483 |
| 120 | Pogno | 1.276 | 27 | 16 | 20 | 1 | 45 | — | 649 | 614 | 1.263 |
| 121 | Pòmbia | 1.333 | 20 | 13 | 42 | — | 45 | — | 655 | 682 | 1.337 |
| 122 | Prato Sèsia. | 1.736 | 22 | 21 | 79 | — | 70 | 4 | 845 | 897 | 1.742 |
| 123 | Premeno | 805 | 12 | 6 | 23 | 2 | 19 | — | 416 | 401 | 817 |
| 124 | Prèmia. | 1.013 | 16 | 7 | 16 | — | 30 | — | 504 | 504 | 1.008 |
| 125 | Premosello-Chiovenda | 2.236 | 39 | 22 | 96 | — | 77 | 1 | 1.148 | 1.123 | 2.271 |

NOVARA-CUNEO

| N. d'ordine | COMUNI | POPOLAZIONE RESIDENTE al 31 dic. 1963 | ISCRIZIONI E CANCELLAZIONI ANAGRAFICHE NELL'ANNO 1964 | | | | | | POPOLAZIONE RESIDENTE al 31 dicembre 1964 | | |
|-------------|-------------------------------|---------------------------------------|---|-------|--------------------------------|-------------|------------------|--------------|---|---------|---------|
| | | | Per movimento naturale | | Per trasferimento di residenza | | | | M | F | MF |
| | | | Nati vivi | Morti | Iscritti | | Cancellati | | | | |
| | | | | | da altro Comune | dall'estero | per altro Comune | per l'estero | | | |
| 126 | Quarna Sopra. | 463 | 8 | 9 | 7 | — | 1 | — | 219 | 249 | 468 |
| 127 | Quarna Sotto. | 670 | 8 | 7 | 8 | — | 15 | — | 317 | 347 | 664 |
| 128 | Re. | 968 | 12 | 6 | 23 | 1 | 26 | — | 484 | 488 | 972 |
| 129 | Recetto | 1.077 | 10 | 15 | 28 | — | 24 | — | 539 | 537 | 1.076 |
| 130 | Romagnano Sèsia | 4.703 | 71 | 56 | 177 | — | 138 | — | 2.259 | 2.498 | 4.757 |
| 131 | Romentino | 3.781 | 66 | 44 | 144 | — | 172 | — | 1.853 | 1.922 | 3.775 |
| 132 | San Bernardino Verbano. | 1.091 | 12 | 18 | 27 | 2 | 43 | — | 538 | 533 | 1.071 |
| 133 | San Maurizio d'Opàglio . | 1.936 | 35 | 23 | 116 | — | 53 | — | 996 | 1.015 | 2.011 |
| 134 | San Nazzaro Sèsia | 829 | 9 | 14 | 35 | 1 | 37 | — | 424 | 399 | 823 |
| 135 | San Pietro Mosezzo | 1.914 | 34 | 18 | 147 | — | 195 | — | 969 | 913 | 1.882 |
| 136 | Santa Maria Maggiore. | 1.161 | 22 | 9 | 47 | 4 | 59 | — | 565 | 601 | 1.166 |
| 137 | Seppiana. | 347 | 3 | — | 2 | — | 6 | — | 179 | 167 | 346 |
| 138 | Sillavengo | 840 | 8 | 12 | 23 | — | 43 | — | 403 | 413 | 816 |
| 139 | Sizzano | 1.527 | 22 | 22 | 54 | — | 54 | — | 787 | 740 | 1.527 |
| 140 | Soriso | 856 | 14 | 8 | 11 | 1 | 18 | — | 398 | 458 | 856 |
| 141 | Sozzago | 1.141 | 12 | 14 | 27 | — | 60 | — | 556 | 550 | 1.106 |
| 142 | Stresa | 4.821 | 83 | 65 | 251 | 7 | 171 | 6 | 2.323 | 2.597 | 4.920 |
| 143 | Suno. | 3.069 | 44 | 35 | 62 | 2 | 73 | 1 | 1.505 | 1.563 | 3.068 |
| 144 | Terdobbiate | 592 | 9 | 9 | 51 | — | 56 | — | 294 | 293 | 587 |
| 145 | Toceno. | 647 | 15 | 11 | 10 | — | 28 | — | 303 | 330 | 633 |
| 146 | Tornaco | 1.248 | 10 | 22 | 58 | 1 | 90 | — | 592 | 613 | 1.205 |
| 147 | Tràrego Viggiona. | 555 | 4 | 9 | 8 | 3 | 17 | — | 270 | 274 | 544 |
| 148 | Trasquera | 617 | 9 | 10 | 30 | 6 | 52 | — | 337 | 263 | 600 |
| 149 | Trecale | 12.792 | 186 | 154 | 532 | 1 | 394 | — | 6.294 | 6.669 | 12.963 |
| 150 | Trontano. | 1.516 | 22 | 16 | 58 | — | 40 | — | 769 | 771 | 1.540 |
| 151 | Valstrona. | 1.640 | 37 | 12 | 14 | — | 28 | — | 798 | 853 | 1.651 |
| 152 | Vanzone con San Carlo . | 584 | 12 | 6 | 11 | 1 | 36 | — | 261 | 305 | 566 |
| 153 | Vàprio d'Agogna | 1.028 | 12 | 17 | 28 | 5 | 33 | — | 511 | 512 | 1.023 |
| 154 | Varallo Pòmbia. | 3.434 | 49 | 40 | 139 | — | 77 | — | 1.694 | 1.811 | 3.505 |
| 155 | Varzo | 2.676 | 43 | 41 | 75 | 7 | 72 | 27 | 1.303 | 1.358 | 2.661 |
| 156 | Verbània. | 31.568 | 566 | 399 | 1.484 | 108 | 787 | 50 | 15.303 | 17.187 | 32.490 |
| 157 | Veruno. | 1.344 | 18 | 13 | 18 | 2 | 33 | — | 645 | 691 | 1.336 |
| 158 | Vespolate. | 2.591 | 32 | 36 | 101 | — | 134 | — | 1.259 | 1.295 | 2.554 |
| 159 | Vicolungo | 918 | 11 | 15 | 50 | — | 38 | — | 446 | 480 | 926 |
| 160 | Viganella. | 363 | 8 | 4 | 4 | — | 10 | — | 170 | 191 | 361 |
| 161 | Vignone | 543 | 7 | 12 | 95 | — | 62 | — | 269 | 302 | 571 |
| 162 | Villadòssola. | 7.331 | 132 | 62 | 198 | 4 | 223 | 5 | 3.602 | 3.773 | 7.375 |
| 163 | Villette. | 285 | 5 | 3 | 11 | — | 9 | — | 130 | 159 | 289 |
| 164 | Vinzàglio. | 998 | 21 | 15 | 70 | — | 74 | — | 504 | 496 | 1.000 |
| 165 | Vogogna | 2.107 | 39 | 29 | 144 | 6 | 122 | 3 | 1.073 | 1.069 | 2.142 |
| | PROVINCIA | 473.724 | 7.670 | 5.754 | 20.278 | 561 | 16.392 | 233 | 232.095 | 247.759 | 479.854 |

PROVINCIA DI CUNEO

| | | | | | | | | | | | |
|---|--------------------|--------|-----|-----|-------|----|-----|----|--------|--------|--------|
| 1 | Accèglio | 619 | 8 | 10 | 9 | 2 | 44 | — | 302 | 282 | 584 |
| 2 | Aisone | 453 | 6 | 4 | 6 | — | 4 | 2 | 231 | 224 | 455 |
| 3 | Alba. | 23.041 | 454 | 249 | 1.664 | 10 | 991 | 17 | 11.500 | 12.412 | 23.912 |

CUNEO

| N. d'ordine | COMUNI | POPOLAZIONE RESIDENTE al 31 dic. 1963 | ISCRIZIONI E CANCELLAZIONI ANAGRAFICHE NELL'ANNO 1964 | | | | | | POPOLAZIONE RESIDENTE al 31 dicembre 1964 | | |
|-------------|------------------------------|---------------------------------------|---|-------|--------------------------------|-------------|------------------|--------------|---|--------|--------|
| | | | Per movimento naturale | | Per trasferimento di residenza | | | | M | F | MF |
| | | | Nati vivi | Morti | Iscritti | | Cancellati | | | | |
| | | | | | da altro Comune | dall'estero | per altro Comune | per l'estero | | | |
| 4 | Albaretto della Torre . . . | 286 | 7 | 3 | — | — | 8 | — | 149 | 133 | 282 |
| 5 | Alto | 226 | 1 | 4 | 4 | — | 4 | — | 121 | 102 | 223 |
| 6 | Argentera | 199 | — | 2 | 10 | 1 | 17 | — | 98 | 93 | 191 |
| 7 | Arguello | 162 | — | — | — | — | 1 | — | 91 | 70 | 161 |
| 8 | Bagnasco | 1.460 | 16 | 13 | 60 | — | 50 | — | 717 | 756 | 1.473 |
| 9 | Bagnolo Piemonte | 4.765 | 68 | 62 | 129 | 2 | 102 | — | 2.454 | 2.346 | 4.800 |
| 10 | Baldissero d'Alba | 961 | 14 | 19 | 30 | 1 | 51 | — | 473 | 463 | 936 |
| 11 | Barbaresco | 602 | 16 | 4 | 33 | — | 27 | — | 323 | 297 | 620 |
| 12 | Barge | 7.060 | 86 | 107 | 156 | 1 | 141 | 1 | 3.498 | 3.556 | 7.054 |
| 13 | Barolo | 823 | 12 | 12 | 34 | — | 31 | — | 408 | 418 | 826 |
| 14 | Bastia Mondovì | 808 | 13 | 9 | 26 | — | 49 | — | 425 | 364 | 789 |
| 15 | Battifollo | 361 | 3 | 8 | 11 | — | 20 | — | 196 | 151 | 347 |
| 16 | Beinette | 1.866 | 47 | 19 | 75 | — | 79 | — | 940 | 950 | 1.890 |
| 17 | Bellino | 526 | 9 | 8 | 3 | — | 10 | — | 243 | 277 | 520 |
| 18 | Belvedere Langhe | 404 | 5 | 5 | 8 | — | 18 | — | 211 | 183 | 394 |
| 19 | Bene Vagienna | 3.813 | 42 | 61 | 71 | — | 112 | — | 1.907 | 1.846 | 3.753 |
| 20 | Benevello | 317 | 9 | 4 | 6 | — | 4 | — | 168 | 156 | 324 |
| 21 | Bèrgolo | 186 | 2 | 2 | 6 | — | 12 | — | 95 | 85 | 180 |
| 22 | Bernezzo | 1.994 | 24 | 27 | 49 | 6 | 53 | 3 | 979 | 1.011 | 1.990 |
| 23 | Bonvicino | 256 | — | 4 | 32 | — | 35 | — | 129 | 120 | 249 |
| 24 | Borgomale | 402 | 6 | 9 | 6 | — | 5 | — | 218 | 182 | 400 |
| 25 | Borgo San Dalmazzo | 6.752 | 113 | 87 | 388 | 15 | 292 | — | 3.413 | 3.476 | 6.889 |
| 26 | Bòsia | 323 | 2 | 4 | 17 | — | 29 | — | 156 | 153 | 309 |
| 27 | Bossolasco | 723 | 14 | 5 | 29 | — | 36 | — | 374 | 351 | 725 |
| 28 | Bòves | 8.083 | 117 | 120 | 206 | 13 | 184 | — | 3.930 | 4.185 | 8.115 |
| 29 | Bra | 20.080 | 364 | 220 | 1.026 | 13 | 655 | 5 | 9.989 | 10.614 | 20.603 |
| 30 | Briaglia | 384 | 4 | 5 | 15 | — | 27 | — | 196 | 175 | 371 |
| 31 | Briga Alta | 205 | — | 3 | 2 | — | 11 | — | 98 | 95 | 193 |
| 32 | Brondello | 520 | 4 | 4 | 16 | — | 26 | — | 302 | 208 | 510 |
| 33 | Brossasco | 1.574 | 21 | 22 | 18 | 3 | 40 | — | 842 | 712 | 1.554 |
| 34 | Busca | 7.750 | 127 | 99 | 260 | 3 | 229 | 3 | 3.875 | 3.934 | 7.809 |
| 35 | Camerana | 1.155 | 12 | 23 | 24 | — | 38 | — | 589 | 541 | 1.130 |
| 36 | Camo | 288 | 2 | 6 | 1 | — | 11 | — | 150 | 124 | 274 |
| 37 | Canale | 4.396 | 72 | 53 | 179 | 1 | 185 | 3 | 2.122 | 2.285 | 4.407 |
| 38 | Canòsio | 210 | — | 1 | 7 | — | 8 | — | 102 | 106 | 208 |
| 39 | Capràna | 305 | 2 | 5 | 5 | — | 5 | 1 | 148 | 153 | 301 |
| 40 | Caraglio | 5.054 | 75 | 53 | 134 | — | 148 | — | 2.487 | 2.575 | 5.062 |
| 41 | Caramagna Piemonte | 2.038 | 25 | 28 | 108 | — | 81 | — | 1.036 | 1.026 | 2.062 |
| 42 | Cardè | 1.316 | 17 | 7 | 25 | — | 23 | — | 685 | 643 | 1.328 |
| 43 | Carrù | 3.934 | 56 | 49 | 112 | 3 | 112 | 7 | 1.918 | 2.019 | 3.937 |
| 44 | Cartignano | 333 | — | 6 | 5 | — | 4 | — | 158 | 170 | 328 |
| 45 | Casalgrasso | 1.192 | 20 | 16 | 62 | — | 80 | — | 596 | 582 | 1.178 |
| 46 | Castagnito | 879 | 18 | 11 | 48 | — | 46 | — | 437 | 451 | 888 |
| 47 | Casteldelfino | 577 | 5 | 8 | 16 | 3 | 37 | — | 304 | 252 | 556 |
| 48 | Castellar | 206 | 1 | 1 | 8 | — | 2 | — | 122 | 90 | 212 |
| 49 | Castelletto Stura | 1.188 | 26 | 11 | 63 | — | 55 | — | 639 | 572 | 1.211 |
| 50 | Castelletto Uzzone | 553 | 6 | 3 | 16 | 1 | 25 | — | 294 | 254 | 548 |
| 51 | Castellinaldo | 1.014 | 10 | 10 | 24 | — | 32 | — | 513 | 493 | 1.006 |

CUNEO

| N. d'ordine | COMUNI | POPOLAZIONE RESIDENTE al 31 dic. 1963 | ISCRIZIONI E CANCELLAZIONI ANAGRAFICHE NELL'ANNO 1964 | | | | | | POPOLAZIONE RESIDENTE al 31 dicembre 1964 | | |
|-------------|--------------------------------|---------------------------------------|---|-------|--------------------------------|-------------|------------------|--------------|---|--------|--------|
| | | | Per movimento naturale | | Per trasferimento di residenza | | | | M | F | MF |
| | | | Nati vivi | Morti | Iscritti | | Cancellati | | | | |
| | | | | | da altro Comune | dall'estero | per altro Comune | per l'estero | | | |
| 52 | Castellino Tanaro | 591 | 9 | 4 | 12 | — | 19 | — | 322 | 267 | 589 |
| 53 | Castelmagno | 276 | 3 | 7 | 2 | 1 | 13 | — | 147 | 115 | 262 |
| 54 | Castelnuovo di Ceva. | 213 | 2 | 3 | 1 | — | 3 | — | 116 | 94 | 210 |
| 55 | Castiglione Falletto | 515 | 7 | 6 | 15 | — | 16 | — | 252 | 263 | 515 |
| 56 | Castiglione Tinella. | 1.248 | 17 | 6 | 24 | — | 38 | — | 626 | 619 | 1.245 |
| 57 | Castino. | 816 | 9 | 10 | 35 | — | 83 | — | 397 | 370 | 767 |
| 58 | Cavallerleone | 752 | 8 | 9 | 47 | — | 57 | — | 384 | 357 | 741 |
| 59 | Cavallermaggiore | 4.356 | 62 | 41 | 116 | 2 | 198 | — | 2.151 | 2.146 | 4.297 |
| 60 | Celle di Macra | 445 | 4 | 7 | 4 | — | 15 | — | 226 | 205 | 431 |
| 61 | Centallo | 4.413 | 82 | 46 | 124 | 1 | 128 | 1 | 2.247 | 2.198 | 4.445 |
| 62 | Ceresole Alba. | 1.571 | 27 | 7 | 102 | — | 96 | — | 854 | 743 | 1.597 |
| 63 | Cerretto delle Langhe. | 553 | 2 | 7 | 4 | 2 | 15 | — | 287 | 252 | 539 |
| 64 | Cervasca | 2.480 | 39 | 30 | 113 | 15 | 76 | 2 | 1.255 | 1.284 | 2.539 |
| 65 | Cervere | 1.610 | 13 | 23 | 48 | — | 73 | — | 814 | 761 | 1.575 |
| 66 | Ceva. | 5.028 | 71 | 46 | 198 | 9 | 157 | — | 2.562 | 2.541 | 5.103 |
| 67 | Cherasco | 6.249 | 95 | 66 | 210 | 4 | 249 | 3 | 3.237 | 3.003 | 6.240 |
| 68 | Chiusa di Pè시오. | 3.863 | 45 | 39 | 94 | 13 | 91 | 24 | 1.910 | 1.951 | 3.861 |
| 69 | Cigliè | 368 | 6 | 4 | 1 | — | 10 | — | 190 | 171 | 361 |
| 70 | Cissone. | 281 | 4 | 5 | — | — | 4 | — | 155 | 121 | 276 |
| 71 | Clavesana | 1.569 | 20 | 16 | 65 | 1 | 71 | — | 811 | 757 | 1.568 |
| 72 | Corneliano d'Alba. | 1.776 | 22 | 18 | 58 | — | 35 | — | 923 | 880 | 1.803 |
| 73 | Cortemilia | 2.748 | 32 | 35 | 85 | — | 90 | — | 1.379 | 1.361 | 2.740 |
| 74 | Cossano Belbo | 1.472 | 18 | 13 | 33 | — | 48 | — | 743 | 719 | 1.462 |
| 75 | Costigliole Saluzzo. | 2.774 | 44 | 28 | 68 | — | 116 | — | 1.325 | 1.417 | 2.742 |
| 76 | Cravanzana. | 562 | 4 | 6 | 12 | — | 23 | — | 296 | 253 | 549 |
| 77 | Crissolo | 512 | 9 | 6 | 40 | 1 | 29 | — | 266 | 261 | 527 |
| 78 | CUNEO | 48.378 | 819 | 478 | 2.457 | 55 | 1.724 | 16 | 23.394 | 26.097 | 49.491 |
| 79 | Demonte. | 2.786 | 34 | 29 | 72 | 2 | 83 | — | 1.417 | 1.365 | 2.782 |
| 80 | Diano d'Alba. | 2.203 | 28 | 27 | 104 | 1 | 115 | — | 1.144 | 1.050 | 2.194 |
| 81 | Dogliani | 4.753 | 71 | 64 | 151 | 8 | 136 | — | 2.402 | 2.381 | 4.783 |
| 82 | Dronero | 6.666 | 99 | 74 | 227 | 1 | 193 | 5 | 3.225 | 3.496 | 6.721 |
| 83 | Elva. | 349 | 2 | 2 | 4 | — | 16 | — | 176 | 161 | 337 |
| 84 | Entràcque | 1.066 | 15 | 13 | 29 | — | 41 | 2 | 550 | 504 | 1.054 |
| 85 | Envie | 1.863 | 27 | 18 | 51 | 1 | 49 | 2 | 960 | 913 | 1.873 |
| 86 | Farigliano | 1.871 | 19 | 21 | 51 | — | 57 | 3 | 955 | 905 | 1.860 |
| 87 | Fàule | 415 | 5 | 5 | 11 | — | 10 | — | 201 | 215 | 416 |
| 88 | Feisòglio | 560 | 4 | 6 | 10 | — | 8 | — | 296 | 264 | 560 |
| 89 | Fossano | 20.436 | 350 | 211 | 788 | 15 | 817 | 11 | 10.151 | 10.399 | 20.550 |
| 90 | Frabosa Soprana | 2.065 | 24 | 27 | 18 | — | 65 | 1 | 1.044 | 970 | 2.014 |
| 91 | Frabosa Sottana | 1.249 | 15 | 9 | 42 | 2 | 40 | — | 671 | 588 | 1.259 |
| 92 | Fràssino | 805 | 3 | 22 | 11 | 3 | 13 | — | 404 | 383 | 787 |
| 93 | Gaiola | 431 | 5 | 10 | 13 | 2 | 15 | — | 224 | 202 | 426 |
| 94 | Gambasca | 411 | 4 | 7 | 10 | 2 | 14 | — | 207 | 199 | 406 |
| 95 | Garèssio | 5.747 | 55 | 71 | 80 | 4 | 190 | — | 2.809 | 2.816 | 5.625 |
| 96 | Gènola. | 1.386 | 24 | 15 | 40 | — | 61 | 1 | 695 | 678 | 1.373 |
| 97 | Gozzegno. | 670 | 6 | 6 | 14 | — | 40 | — | 351 | 293 | 644 |
| 98 | Gottasecca | 380 | 5 | 7 | 6 | — | 24 | — | 196 | 164 | 360 |
| 99 | Govone | 2.269 | 22 | 32 | 67 | 3 | 57 | 1 | 1.125 | 1.146 | 2.271 |

CUNEO

| N d'ordine | COMUNI | POPOLAZIONE RESI- DENTE al 31 dic. 1963 | ISCRIZIONI E CANCELLAZIONI ANAGRAFICHE NELL'ANNO 1964 | | | | | | POPOLAZIONE RESIDENTE al 31 dicembre 1964 | | |
|---------------|-------------------------------------|---|--|-------|-----------------------------------|------------------|------------------------|-------------------|---|--------|--------|
| | | | Per movimento naturale | | Per trasferimento di residenza | | | | M | F | MF |
| | | | Nati vivi | Morti | Iscritti | | Cancellati | | | | |
| | | | | | da altro Comune | dall'e- stero | per altro Comune | per l'e- stero | | | |
| 100 | Grinzane Cavour | 874 | 19 | 11 | 49 | — | 68 | — | 433 | 430 | 863 |
| 101 | Guarene | 1.965 | 24 | 17 | 82 | — | 77 | — | 994 | 983 | 1.977 |
| 102 | Igliano | 167 | 3 | 1 | 6 | — | 4 | — | 95 | 76 | 171 |
| 103 | Isasca | 225 | 3 | 1 | — | — | 8 | — | 124 | 95 | 219 |
| 104 | Lagnasco | 1.518 | 35 | 8 | 54 | — | 50 | — | 791 | 758 | 1.549 |
| 105 | La Morra | 2.704 | 35 | 44 | 56 | — | 87 | — | 1.365 | 1.299 | 2.664 |
| 106 | Lèquio Bèrria | 744 | 7 | 5 | 18 | 1 | 15 | — | 410 | 340 | 750 |
| 107 | Lèquio Tànarò | 879 | 4 | 17 | 21 | — | 24 | — | 470 | 393 | 863 |
| 108 | Lesegno | 985 | 8 | 14 | 22 | — | 36 | — | 495 | 470 | 965 |
| 109 | Lèvice | 631 | 9 | 10 | 13 | — | 23 | — | 325 | 295 | 620 |
| 110 | Limone Piemonte | 1.850 | 31 | 16 | 96 | 3 | 112 | 3 | 967 | 882 | 1.849 |
| 111 | Lisio | 427 | 5 | 5 | 8 | — | 13 | — | 225 | 197 | 422 |
| 112 | Macra | 309 | — | 6 | 5 | 1 | 24 | — | 134 | 151 | 285 |
| 113 | Magliano Alfieri | 1.368 | 24 | 21 | 58 | — | 25 | — | 697 | 707 | 1.404 |
| 114 | Magliano Alpi | 2.090 | 23 | 32 | 80 | — | 59 | — | 1.059 | 1.043 | 2.102 |
| 115 | Mango | 1.700 | 34 | 21 | 28 | — | 47 | — | 867 | 827 | 1.694 |
| 116 | Manta | 1.716 | 21 | 31 | 62 | 3 | 92 | — | 852 | 827 | 1.679 |
| 117 | Marene | 1.965 | 44 | 21 | 42 | — | 115 | — | 983 | 932 | 1.915 |
| 118 | Margarita | 1.229 | 14 | 19 | 20 | — | 48 | — | 618 | 578 | 1.196 |
| 119 | Màrmora | 343 | 4 | 6 | 1 | — | 8 | — | 171 | 163 | 334 |
| 120 | Marsaglia | 611 | 6 | 3 | 11 | — | 34 | — | 325 | 266 | 591 |
| 121 | Martiniana Po | 888 | 16 | 16 | 9 | — | 13 | — | 474 | 410 | 884 |
| 122 | Melle | 1.046 | 7 | 13 | 8 | 1 | 32 | 2 | 537 | 478 | 1.015 |
| 123 | Moiola | 452 | 5 | 4 | 3 | — | 8 | — | 244 | 204 | 448 |
| 124 | Mombarcaro | 697 | 8 | 11 | 11 | — | 28 | — | 364 | 313 | 677 |
| 125 | Mombasiglio | 764 | 6 | 9 | 7 | 3 | 32 | 1 | 371 | 367 | 738 |
| 126 | Monastero di Vasco | 1.507 | 18 | 22 | 17 | — | 48 | 3 | 739 | 730 | 1.469 |
| 127 | Monasterolo Casotto | 334 | 2 | 7 | 1 | — | 16 | — | 169 | 145 | 314 |
| 128 | Monasterolo di Savigliano | 1.173 | 17 | 14 | 38 | — | 49 | — | 617 | 548 | 1.165 |
| 129 | Monchiero | 576 | 5 | 3 | 8 | — | 25 | — | 281 | 280 | 561 |
| 130 | Mondovì | 20.885 | 306 | 229 | 882 | 39 | 649 | 3 | 10.120 | 11.111 | 21.231 |
| 131 | Monesiglio | 1.175 | 25 | 14 | 25 | — | 46 | — | 587 | 578 | 1.165 |
| 132 | Monforte d'Alba | 2.446 | 36 | 28 | 97 | 2 | 111 | — | 1.279 | 1.163 | 2.442 |
| 133 | Montà | 3.468 | 49 | 48 | 112 | 5 | 88 | 2 | 1.739 | 1.757 | 3.496 |
| 134 | Montaldo di Mondovì | 1.056 | 10 | 21 | 17 | — | 26 | — | 551 | 485 | 1.036 |
| 135 | Montaldo Roero | 1.046 | 12 | 17 | 27 | — | 22 | — | 541 | 505 | 1.046 |
| 136 | Montanera | 804 | 11 | 10 | 12 | — | 48 | — | 392 | 377 | 769 |
| 137 | Montelupo Albese | 449 | 8 | 6 | 7 | — | 10 | — | 241 | 207 | 448 |
| 138 | Montemale di Cuneo | 551 | 6 | 4 | 4 | — | 24 | 1 | 284 | 248 | 532 |
| 139 | Monterosso Grana | 1.093 | 6 | 14 | 12 | 1 | 36 | 2 | 567 | 493 | 1.060 |
| 140 | Monteu Roero | 1.744 | 22 | 27 | 26 | — | 42 | — | 901 | 822 | 1.723 |
| 141 | Montezèmolò | 287 | — | 9 | 24 | — | 8 | — | 159 | 135 | 294 |
| 142 | Monticello d'Alba | 1.755 | 29 | 30 | 34 | — | 66 | — | 865 | 857 | 1.722 |
| 143 | Moretta | 3.184 | 56 | 35 | 145 | 4 | 142 | — | 1.635 | 1.577 | 3.212 |
| 144 | Morozzo | 1.892 | 33 | 24 | 88 | — | 97 | — | 965 | 927 | 1.892 |
| 145 | Murazzano | 1.477 | 17 | 19 | 37 | — | 55 | 18 | 741 | 698 | 1.439 |
| 146 | Murello | 1.160 | 25 | 15 | 68 | — | 71 | — | 597 | 570 | 1.167 |
| 147 | Narzole | 2.941 | 46 | 43 | 84 | 4 | 99 | — | 1.514 | 1.419 | 2.933 |

CUNEO

| N. d'ordine | COMUNI | POPOLAZIONE RESIDENTE al 31 dic. 1963 | ISCRIZIONI E CANCELLAZIONI ANAGRAFICHE NELL'ANNO 1964 | | | | | | POPOLAZIONE RESIDENTE al 31 dicembre 1964 | | |
|-------------|--------------------------------|---------------------------------------|---|-------|--------------------------------|-------------|------------------|--------------|---|-------|-------|
| | | | Per movimento naturale | | Per trasferimento di residenza | | | | M | F | MF |
| | | | Nati vivi | Morti | Iscritti | | Cancellati | | | | |
| | | | | | da altro Comune | dall'estero | per altro Comune | per l'estero | | | |
| 148 | Nèive | 2.856 | 44 | 33 | 120 | — | 103 | — | 1.433 | 1.451 | 2.884 |
| 149 | Neviglie | 554 | 5 | 2 | 12 | — | 14 | — | 285 | 270 | 555 |
| 150 | Niella Belbo | 658 | 6 | 8 | 10 | — | 29 | — | 333 | 304 | 637 |
| 151 | Niella Tanaro | 1.209 | 12 | 15 | 24 | — | 37 | — | 594 | 599 | 1.193 |
| 152 | Novello | 1.039 | 14 | 13 | 25 | — | 27 | — | 510 | 528 | 1.038 |
| 153 | Nucetto | 539 | 10 | 8 | 22 | — | 17 | — | 298 | 248 | 546 |
| 154 | Oncino | 354 | 3 | 11 | 6 | — | 12 | — | 186 | 154 | 340 |
| 155 | Ormea | 3.694 | 42 | 62 | 56 | 2 | 87 | — | 1.830 | 1.815 | 3.645 |
| 156 | Ostana | 360 | 1 | 6 | 5 | 2 | 8 | — | 180 | 174 | 354 |
| 157 | Paesana | 3.980 | 56 | 45 | 75 | 6 | 113 | — | 1.994 | 1.965 | 3.959 |
| 158 | Pagno | 577 | 8 | 5 | 2 | — | 25 | — | 297 | 260 | 557 |
| 159 | Pamparato | 1.184 | 10 | 18 | 23 | — | 33 | — | 601 | 565 | 1.166 |
| 160 | Paroldo | 465 | 5 | 13 | 1 | — | 29 | — | 230 | 199 | 429 |
| 161 | Perletto | 530 | 4 | 7 | 13 | — | 32 | — | 271 | 237 | 508 |
| 162 | Perlo | 268 | 2 | 3 | 11 | — | 5 | — | 148 | 125 | 273 |
| 163 | Peveragno | 4.641 | 65 | 56 | 112 | 9 | 103 | — | 2.302 | 2.366 | 4.668 |
| 164 | Pezzolo Valle Uzzone | 761 | 12 | 13 | 21 | — | 47 | — | 385 | 349 | 734 |
| 165 | Pianfei | 1.603 | 19 | 27 | 37 | 2 | 25 | — | 806 | 803 | 1.609 |
| 166 | Piasco | 2.245 | 27 | 39 | 69 | 8 | 43 | 4 | 1.096 | 1.167 | 2.263 |
| 167 | Pietrapòrziò | 252 | 3 | 2 | 17 | — | 17 | — | 144 | 109 | 253 |
| 168 | Piòbesi d'Alba | 486 | 7 | 5 | 24 | — | 33 | — | 237 | 242 | 479 |
| 169 | Piozzo | 1.197 | 10 | 18 | 23 | — | 26 | — | 596 | 590 | 1.186 |
| 170 | Pocapaglia | 2.158 | 31 | 21 | 52 | — | 54 | — | 1.109 | 1.057 | 2.166 |
| 171 | Polonghera | 1.140 | 16 | 14 | 31 | — | 24 | — | 551 | 598 | 1.149 |
| 172 | Pontechianale | 343 | 3 | 4 | 11 | — | 17 | — | 153 | 183 | 336 |
| 173 | Pradlèves | 634 | 7 | 8 | 12 | 2 | 18 | — | 344 | 285 | 629 |
| 174 | Prazzo | 735 | 11 | 10 | 8 | — | 24 | — | 350 | 370 | 720 |
| 175 | Priero | 628 | 5 | 8 | 9 | — | 21 | — | 314 | 299 | 613 |
| 176 | Priocca | 1.916 | 22 | 24 | 33 | — | 22 | — | 953 | 972 | 1.925 |
| 177 | Priola | 1.139 | 10 | 13 | 19 | — | 29 | — | 555 | 571 | 1.126 |
| 178 | Prunetto | 883 | 11 | 6 | 6 | — | 23 | — | 468 | 403 | 871 |
| 179 | Racconigi | 8.862 | 127 | 144 | 448 | 1 | 446 | 3 | 4.336 | 4.509 | 8.845 |
| 180 | Revello | 4.016 | 59 | 59 | 124 | 3 | 113 | 1 | 2.025 | 2.004 | 4.029 |
| 181 | Rifreddo | 866 | 16 | 11 | 16 | — | 14 | — | 463 | 410 | 873 |
| 182 | Rittana | 497 | 5 | 9 | 5 | — | 8 | — | 272 | 218 | 490 |
| 183 | Roàschia | 641 | 8 | 6 | 3 | — | 29 | — | 325 | 292 | 617 |
| 184 | Roàscio | 277 | 3 | 2 | 6 | — | 24 | — | 136 | 124 | 260 |
| 185 | Robilante | 2.110 | 30 | 36 | 47 | — | 34 | — | 1.070 | 1.047 | 2.117 |
| 186 | Roburent | 930 | 11 | 15 | 11 | 1 | 32 | — | 481 | 425 | 906 |
| 187 | Roccabruna | 1.451 | 11 | 22 | 22 | 2 | 30 | 2 | 722 | 710 | 1.432 |
| 188 | Rocca Cigliè | 326 | 5 | 5 | 6 | 2 | 14 | — | 177 | 143 | 320 |
| 189 | Rocca de' Baldi | 2.041 | 18 | 16 | 57 | — | 93 | — | 1.039 | 968 | 2.007 |
| 190 | Roccaforte Mondovi | 1.989 | 24 | 22 | 64 | 2 | 62 | — | 1.018 | 977 | 1.995 |
| 191 | Roccasparvera | 702 | 12 | 15 | 14 | — | 13 | — | 387 | 313 | 700 |
| 192 | Rocavione | 2.416 | 32 | 46 | 86 | 2 | 86 | 1 | 1.220 | 1.183 | 2.403 |
| 193 | Rocchetta Belbo | 288 | 8 | 1 | 11 | — | 20 | — | 151 | 135 | 286 |
| 194 | Roddi | 834 | 11 | 11 | 22 | — | 26 | — | 436 | 394 | 830 |
| 195 | Roddino | 600 | 10 | 4 | 19 | — | 26 | — | 311 | 288 | 599 |

| N. d'ordine | COMUNI | POPOLAZIONE RESIDENTE al 31 dic. 1963 | ISCRIZIONI E CANCELLAZIONI ANAGRAFICHE NELL'ANNO 1964 | | | | | | POPOLAZIONE RESIDENTE al 31 dicembre 1964 | | |
|-------------|---------------------------------|---------------------------------------|---|-------|--------------------------------|-------------|------------------|--------------|---|-------|--------|
| | | | Per movimento naturale | | Per trasferimento di residenza | | | | M | F | MF |
| | | | Nati vivi | Morti | Iscritti | | Cancellati | | | | |
| | | | | | da altro Comune | dall'estero | per altro Comune | per l'estero | | | |
| 196 | Rodello | 547 | 4 | 5 | 29 | — | 32 | — | 290 | 253 | 543 |
| 197 | Rossana | 1.327 | 16 | 19 | 12 | 1 | 55 | — | 658 | 624 | 1.282 |
| 198 | Ruffia | 379 | 3 | 2 | 9 | — | 18 | — | 197 | 174 | 371 |
| 199 | Sale delle Langhe | 769 | 6 | 6 | 20 | — | 18 | — | 397 | 374 | 771 |
| 200 | Sale San Giovanni | 382 | 11 | 5 | 25 | 1 | 20 | — | 218 | 176 | 394 |
| 201 | Saliceto | 1.998 | 27 | 25 | 45 | — | 57 | — | 972 | 1.016 | 1.988 |
| 202 | Salmour | 549 | 2 | 3 | 14 | 1 | 28 | — | 300 | 235 | 535 |
| 203 | Saluzzo | 17.178 | 254 | 217 | 782 | 20 | 673 | 3 | 8.329 | 9.012 | 17.341 |
| 204 | Sambuco | 219 | 3 | 2 | 2 | — | 8 | — | 114 | 100 | 214 |
| 205 | Sampèyre | 1.982 | 29 | 34 | 25 | 22 | 77 | — | 965 | 982 | 1.947 |
| 206 | San Benedetto Belbo | 250 | 6 | 1 | 5 | — | 3 | — | 144 | 113 | 257 |
| 207 | San Damiano Macra | 1.426 | 17 | 32 | 17 | 2 | 57 | — | 709 | 664 | 1.373 |
| 208 | Sanfrè | 1.857 | 22 | 23 | 80 | — | 84 | — | 910 | 942 | 1.852 |
| 209 | Sanfront | 2.858 | 37 | 37 | 56 | 16 | 82 | 1 | 1.500 | 1.347 | 2.847 |
| 210 | San Michele Mondovì | 1.705 | 21 | 21 | 106 | 7 | 51 | 1 | 883 | 883 | 1.766 |
| 211 | Sant'Albano Stura | 1.765 | 30 | 24 | 46 | 2 | 42 | 1 | 925 | 851 | 1.776 |
| 212 | Santa Vittoria d'Alba | 1.776 | 37 | 12 | 85 | — | 92 | — | 894 | 900 | 1.794 |
| 213 | Santo Stefano Belbo | 4.206 | 69 | 43 | 184 | 2 | 204 | — | 2.156 | 2.058 | 4.214 |
| 214 | Santo Stefano Roero | 1.398 | 14 | 28 | 45 | 2 | 44 | — | 732 | 655 | 1.387 |
| 215 | Savigliano | 18.049 | 325 | 199 | 718 | 7 | 678 | 3 | 9.017 | 9.202 | 18.219 |
| 216 | Scagnello | 288 | 3 | 6 | 9 | — | 5 | — | 160 | 129 | 289 |
| 217 | Scarnafigi | 2.070 | 46 | 25 | 73 | 1 | 104 | — | 1.071 | 990 | 2.061 |
| 218 | Serralunga d'Alba | 769 | 11 | 9 | 36 | — | 61 | — | 397 | 349 | 746 |
| 219 | Serravalle Langhe | 482 | 4 | 3 | 11 | — | 13 | — | 248 | 233 | 481 |
| 220 | Sinio | 564 | 4 | 9 | 12 | — | 25 | — | 296 | 250 | 546 |
| 221 | Somano | 632 | 11 | 13 | 3 | 3 | 10 | — | 325 | 301 | 626 |
| 222 | Sommariva del Bosco | 5.544 | 93 | 82 | 233 | 1 | 240 | 1 | 2.753 | 2.795 | 5.548 |
| 223 | Sommariva Perno | 2.217 | 39 | 26 | 48 | 1 | 53 | — | 1.139 | 1.087 | 2.226 |
| 224 | Stroppio | 414 | 3 | 6 | — | 2 | 21 | — | 198 | 194 | 392 |
| 225 | Tarantasca | 1.458 | 22 | 21 | 34 | — | 65 | — | 733 | 695 | 1.428 |
| 226 | Torre Bormida | 383 | 2 | 4 | 4 | — | 12 | — | 198 | 175 | 373 |
| 227 | Torre Mondovì | 911 | 9 | 11 | 12 | — | 22 | 1 | 441 | 457 | 898 |
| 228 | Torre San Giorgio | 548 | 7 | 8 | 32 | — | 17 | — | 276 | 286 | 562 |
| 229 | Torresina | 189 | 1 | 1 | 3 | — | 8 | — | 95 | 89 | 184 |
| 230 | Trèiso | 735 | 9 | 11 | 16 | — | 40 | — | 366 | 343 | 709 |
| 231 | Trezzo Tinella | 553 | 11 | 7 | 6 | — | 27 | — | 285 | 251 | 536 |
| 232 | Trinità | 2.343 | 38 | 31 | 32 | 1 | 81 | — | 1.178 | 1.124 | 2.302 |
| 233 | Valdieri | 1.344 | 22 | 23 | 21 | 4 | 29 | 2 | 674 | 663 | 1.337 |
| 234 | Valgrana | 967 | 12 | 12 | 5 | 1 | 23 | 3 | 498 | 449 | 947 |
| 235 | Valloriate | 578 | 6 | 10 | 1 | 7 | 21 | 2 | 306 | 253 | 559 |
| 236 | Valmala | 258 | 1 | 5 | 3 | 1 | 13 | — | 127 | 118 | 245 |
| 237 | Venasca | 1.853 | 27 | 32 | 37 | 8 | 45 | — | 949 | 899 | 1.848 |
| 238 | Verduno | 504 | 2 | 2 | 10 | — | 39 | — | 246 | 229 | 475 |
| 239 | Vernante | 1.957 | 38 | 20 | 60 | 1 | 72 | 2 | 1.007 | 955 | 1.962 |
| 240 | Verzuolo | 6.008 | 86 | 65 | 188 | 1 | 177 | — | 2.959 | 3.082 | 6.041 |
| 241 | Veza d'Alba | 1.989 | 31 | 25 | 32 | — | 69 | — | 1.000 | 958 | 1.958 |
| 242 | Vicoforte | 2.569 | 20 | 46 | 75 | — | 82 | — | 1.228 | 1.308 | 2.536 |
| 243 | Vignolo | 1.228 | 12 | 11 | 31 | — | 33 | — | 621 | 606 | 1.227 |

CUNEO-ASTI

| N. d'ordine | COMUNI | POPOLAZIONE RESIDENTE al 31 dic. 1963 | ISCRIZIONI E CANCELLAZIONI ANAGRAFICHE NELL'ANNO 1964 | | | | | | POPOLAZIONE RESIDENTE al 31 dicembre 1964 | | |
|-------------|-------------------------------|---------------------------------------|---|-------|--------------------------------|-------------|------------------|--------------|---|---------|---------|
| | | | Per movimento naturale | | Per trasferimento di residenza | | | | M | F | MF |
| | | | Nati vivi | Morti | Iscritti | | Cancellati | | | | |
| | | | | | da altro Comune | dall'estero | per altro Comune | per l'estero | | | |
| 244 | Villafalletto | 3.141 | 55 | 38 | 85 | 2 | 97 | — | 1.572 | 1.576 | 3.148 |
| 245 | Villanova Mondovì | 3.341 | 44 | 38 | 106 | 3 | 84 | 5 | 1.638 | 1.729 | 3.367 |
| 246 | Villanova Solaro | 1.058 | 9 | 13 | 24 | 2 | 34 | — | 528 | 518 | 1.046 |
| 247 | Villar San Costanzo | 1.564 | 29 | 24 | 30 | — | 37 | 7 | 826 | 729 | 1.555 |
| 248 | Vinadio | 1.214 | 17 | 19 | 27 | 1 | 31 | — | 641 | 568 | 1.209 |
| 249 | Viola | 740 | 3 | 5 | 18 | — | 30 | — | 371 | 355 | 726 |
| 250 | Vottignasco | 735 | 16 | 7 | 14 | — | 26 | — | 381 | 351 | 732 |
| | PROVINCIA | 535.214 | 7.932 | 6.495 | 19.030 | 460 | 18.906 | 192 | 267.860 | 269.183 | 537.043 |

PROVINCIA DI ASTI

| | | | | | | | | | | | |
|----|----------------------------------|--------|-------|-----|-------|-----|-------|----|--------|--------|--------|
| 1 | Agliano | 2.090 | 24 | 39 | 89 | — | 86 | — | 1.068 | 1.010 | 2.078 |
| 2 | Albugnano | 513 | 7 | 6 | 24 | — | 28 | — | 257 | 253 | 510 |
| 3 | Antignano | 1.179 | 11 | 30 | 28 | — | 31 | — | 563 | 594 | 1.157 |
| 4 | Aramengo | 720 | 1 | 16 | 11 | 2 | 13 | — | 363 | 342 | 705 |
| 5 | ASTI | 65.332 | 1.089 | 762 | 3.471 | 100 | 2.135 | 16 | 32.459 | 34.620 | 67.079 |
| 6 | Azzano d'Asti | 395 | 3 | 8 | 2 | — | 13 | 1 | 183 | 195 | 378 |
| 7 | Baldichieri d'Asti | 889 | 12 | 11 | 68 | — | 51 | — | 451 | 456 | 907 |
| 8 | Belvèglio | 500 | 4 | 10 | 14 | — | 13 | — | 242 | 253 | 495 |
| 9 | Berzano di San Pietro | 358 | 4 | 5 | 13 | — | 12 | — | 170 | 188 | 358 |
| 10 | Bruno | 713 | 5 | 7 | 27 | — | 51 | — | 330 | 357 | 687 |
| 11 | Bùbbio | 1.144 | 11 | 13 | 20 | — | 42 | — | 583 | 537 | 1.120 |
| 12 | Buttigliera d'Asti | 1.701 | 31 | 26 | 60 | — | 64 | — | 833 | 869 | 1.702 |
| 13 | Calamandrana | 1.721 | 22 | 21 | 60 | 2 | 119 | — | 861 | 804 | 1.665 |
| 14 | Calliano | 1.850 | 18 | 33 | 57 | — | 93 | 2 | 884 | 913 | 1.797 |
| 15 | Calosso | 2.096 | 26 | 21 | 52 | 1 | 159 | — | 1.024 | 971 | 1.995 |
| 16 | Camerano Casasco | 664 | 4 | 14 | 15 | — | 14 | — | 303 | 352 | 655 |
| 17 | Canelli | 10.070 | 183 | 105 | 596 | 13 | 446 | — | 5.100 | 5.211 | 10.311 |
| 18 | Cantarana | 634 | 5 | 6 | 31 | — | 28 | — | 338 | 298 | 636 |
| 19 | Capriglio | 274 | 1 | 7 | 7 | — | 7 | — | 142 | 126 | 268 |
| 20 | Casorzo | 1.086 | 10 | 24 | 51 | — | 60 | — | 524 | 539 | 1.063 |
| 21 | Cassinasco | 768 | 9 | 14 | 20 | 3 | 28 | 4 | 396 | 358 | 754 |
| 22 | Castagnole delle Lanze | 3.607 | 52 | 48 | 178 | — | 138 | — | 1.884 | 1.767 | 3.651 |
| 23 | Castagnole Monferrato | 1.585 | 20 | 29 | 86 | — | 91 | — | 793 | 778 | 1.571 |
| 24 | Castel Boglione | 957 | 9 | 10 | 38 | — | 50 | — | 505 | 439 | 944 |
| 25 | Castell'Alfero | 2.157 | 22 | 26 | 106 | 1 | 113 | 1 | 1.081 | 1.065 | 2.146 |
| 26 | Castellero | 279 | 1 | 4 | 15 | — | 12 | — | 138 | 141 | 279 |
| 27 | Castelletto Molina | 291 | 2 | 7 | 12 | — | 29 | — | 129 | 140 | 269 |
| 28 | Castello di Annone | 1.646 | 18 | 27 | 80 | 2 | 92 | 2 | 795 | 830 | 1.625 |
| 29 | Castelnuovo Belbo | 1.288 | 13 | 21 | 69 | 4 | 88 | — | 617 | 648 | 1.265 |
| 30 | Castelnuovo Calcea | 1.088 | 15 | 18 | 71 | — | 58 | — | 541 | 557 | 1.098 |
| 31 | Castelnuovo Don Bosco | 2.706 | 26 | 43 | 115 | 3 | 114 | — | 1.392 | 1.301 | 2.693 |
| 32 | Castel Rocchero | 555 | 6 | 5 | 30 | 2 | 33 | — | 285 | 270 | 555 |
| 33 | Cellarengo | 435 | 3 | 7 | 8 | — | 10 | — | 230 | 199 | 429 |
| 34 | Celle Enomondo | 565 | 2 | 9 | 19 | — | 15 | — | 288 | 274 | 562 |
| 35 | Cerreto d'Asti | 349 | 1 | 6 | 12 | — | 6 | — | 180 | 170 | 350 |
| 36 | Cerro Tanaro | 631 | 2 | 11 | 21 | — | 27 | — | 292 | 324 | 616 |

| N. d'ordine | COMUNI | POPOLAZIONE RESIDENTE al 31 dic. 1963 | ISCRIZIONI E CANCELLAZIONI ANAGRAFICHE NELL'ANNO 1964 | | | | | | POPOLAZIONE RESIDENTE al 31 dicembre 1964 | | |
|-------------|-------------------------------|---------------------------------------|---|-------|--------------------------------|-------------|------------------|--------------|---|-------|-------|
| | | | Per movimento naturale | | Per trasferimento di residenza | | | | M | F | MF |
| | | | Nati vivi | Morti | Iscritti | | Cancellati | | | | |
| | | | | | da altro Comune | dall'estero | per altro Comune | per l'estero | | | |
| 37 | Cèssole | 733 | 10 | 7 | 21 | 3 | 26 | — | 391 | 343 | 734 |
| 38 | Chiusano d'Asti | 255 | 4 | 2 | 3 | — | 4 | — | 126 | 130 | 256 |
| 39 | Cinaglio | 508 | 7 | 8 | 34 | — | 30 | — | 258 | 253 | 511 |
| 40 | Cisterna d'Asti | 1.324 | 14 | 27 | 26 | — | 22 | — | 675 | 640 | 1.315 |
| 41 | Coazzolo | 345 | 3 | 3 | 9 | — | 30 | — | 170 | 154 | 324 |
| 42 | Cocconato | 1.747 | 28 | 39 | 73 | — | 60 | — | 868 | 881 | 1.749 |
| 43 | Colcavagno | 304 | — | 9 | 10 | — | 7 | — | 145 | 153 | 298 |
| 44 | Corsione | 267 | 4 | 5 | 4 | — | 10 | — | 126 | 134 | 260 |
| 45 | Cortandone | 284 | 4 | 6 | 7 | — | 10 | — | 134 | 145 | 279 |
| 46 | Cortanze | 440 | 5 | 10 | 19 | — | 36 | — | 209 | 209 | 418 |
| 47 | Cortazzone | 662 | 3 | 16 | 11 | — | 26 | 1 | 343 | 290 | 633 |
| 48 | Cortiglione | 720 | 7 | 9 | 23 | 5 | 35 | 4 | 357 | 350 | 707 |
| 49 | Cossombrato | 489 | 5 | 12 | 20 | — | 37 | 1 | 237 | 227 | 464 |
| 50 | Costigliole d'Asti | 5.959 | 75 | 75 | 301 | 2 | 286 | 4 | 2.951 | 3.021 | 5.972 |
| 51 | Cùnico | 655 | 10 | 20 | 15 | — | 14 | — | 322 | 324 | 646 |
| 52 | Dusino San Michele | 790 | 4 | 14 | 53 | — | 37 | — | 398 | 398 | 796 |
| 53 | Ferrere | 1.296 | 16 | 17 | 42 | — | 46 | — | 644 | 647 | 1.291 |
| 54 | Fontanile | 899 | 10 | 11 | 33 | 6 | 64 | — | 450 | 423 | 873 |
| 55 | Frinco | 826 | 15 | 12 | 24 | — | 42 | 1 | 403 | 407 | 810 |
| 56 | Grana | 905 | 11 | 18 | 54 | — | 38 | — | 430 | 484 | 914 |
| 57 | Grazzano Badoglio | 1.054 | 9 | 20 | 72 | — | 38 | — | 504 | 573 | 1.077 |
| 58 | Incisa Scapaccino | 2.113 | 26 | 35 | 145 | 4 | 131 | — | 1.027 | 1.095 | 2.122 |
| 59 | Isola d'Asti | 2.150 | 24 | 42 | 146 | — | 178 | — | 1.084 | 1.016 | 2.100 |
| 60 | Loazzolo | 581 | 8 | 7 | 12 | — | 27 | — | 298 | 269 | 567 |
| 61 | Maranzana | 605 | 1 | 9 | 18 | — | 8 | — | 304 | 303 | 607 |
| 62 | Maretto | 334 | 1 | 12 | 4 | — | 20 | — | 156 | 151 | 307 |
| 63 | Moasca | 570 | 7 | 5 | 25 | — | 49 | — | 281 | 267 | 548 |
| 64 | Mombaldone | 447 | 5 | 5 | 12 | — | 19 | — | 224 | 216 | 440 |
| 65 | Mombaruzzo | 1.889 | 15 | 38 | 100 | 2 | 91 | — | 899 | 978 | 1.877 |
| 66 | Mombercelli | 2.259 | 31 | 33 | 60 | 4 | 59 | — | 1.160 | 1.102 | 2.262 |
| 67 | Monale | 765 | 7 | 8 | 15 | — | 7 | — | 362 | 410 | 772 |
| 68 | Monastero Bòrmida | 1.194 | 12 | 16 | 53 | — | 18 | — | 618 | 607 | 1.225 |
| 69 | Moncalvo | 3.936 | 49 | 58 | 244 | 8 | 199 | — | 1.895 | 2.085 | 3.980 |
| 70 | Moncucco Torinese | 904 | 8 | 17 | 18 | — | 36 | — | 452 | 425 | 877 |
| 71 | Mongardino | 1.049 | 9 | 17 | 43 | — | 53 | — | 531 | 500 | 1.031 |
| 72 | Montabone | 513 | 4 | 5 | 18 | — | 30 | — | 264 | 236 | 500 |
| 73 | Montafia | 986 | 16 | 20 | 55 | — | 37 | — | 478 | 522 | 1.000 |
| 74 | Montaldo Scarampi | 898 | 12 | 8 | 41 | — | 33 | — | 468 | 442 | 910 |
| 75 | Montechiaro d'Asti | 1.415 | 25 | 26 | 59 | — | 88 | — | 679 | 706 | 1.385 |
| 76 | Montegrosso d'Asti | 2.666 | 36 | 38 | 181 | — | 205 | — | 1.332 | 1.308 | 2.640 |
| 77 | Montemagno | 1.608 | 12 | 31 | 47 | — | 83 | — | 737 | 816 | 1.553 |
| 78 | Montiglio | 2.008 | 26 | 38 | 147 | — | 120 | — | 1.001 | 1.022 | 2.023 |
| 79 | Moransengo | 248 | 3 | 3 | 6 | — | 18 | — | 137 | 99 | 236 |
| 80 | Nizza Monferrato | 9.403 | 130 | 115 | 582 | 25 | 434 | — | 4.682 | 4.909 | 9.591 |
| 81 | Olmo Gentile | 241 | 2 | 1 | 3 | — | 16 | — | 134 | 95 | 229 |
| 82 | Passerano Marmorito | 698 | 3 | 7 | 33 | — | 33 | — | 339 | 355 | 694 |
| 83 | Penango | 837 | 4 | 8 | 35 | — | 73 | — | 418 | 377 | 795 |
| 84 | Piea | 702 | 2 | 6 | 11 | — | 13 | — | 339 | 357 | 696 |

ASTI-ALESSANDRIA

| N. d'ordine | COMUNI | POPOLAZIONE RESIDENTE al 31 dic. 1963 | ISCRIZIONI E CANCELLAZIONI ANAGRAFICHE NELL'ANNO 1964 | | | | | | POPOLAZIONE RESIDENTE al 31 dicembre 1964 | | |
|-------------|--------------------------------|---------------------------------------|---|-------|--------------------------------|-------------|------------------|--------------|---|---------|---------|
| | | | Per movimento naturale | | Per trasferimento di residenza | | | | M | F | MF |
| | | | Nati vivi | Morti | Iscritti | | Cancellati | | | | |
| | | | | | da altro Comune | dall'estero | per altro Comune | per l'estero | | | |
| 85 | Pino d'Asti | 270 | 1 | 5 | 8 | — | 8 | — | 138 | 128 | 266 |
| 86 | Piovà Massàia | 798 | 6 | 9 | 39 | 2 | 62 | — | 382 | 392 | 774 |
| 87 | Portacomaro | 1.817 | 17 | 26 | 49 | — | 51 | — | 867 | 939 | 1.806 |
| 88 | Quaranti | 330 | 1 | 7 | 19 | — | 8 | — | 173 | 162 | 335 |
| 89 | Refrancore | 1.547 | 15 | 23 | 57 | — | 59 | — | 751 | 786 | 1.537 |
| 90 | Revigliasco d'Asti | 843 | 9 | 15 | 29 | — | 56 | — | 403 | 407 | 810 |
| 91 | Roatto | 457 | 3 | 11 | 14 | 2 | 22 | — | 231 | 212 | 443 |
| 92 | Robella | 777 | 10 | 13 | 17 | — | 27 | — | 388 | 376 | 764 |
| 93 | Rocca d'Arazzo | 1.112 | 11 | 21 | 43 | — | 32 | — | 551 | 562 | 1.113 |
| 94 | Roccoverano | 1.237 | 10 | 17 | 29 | 1 | 67 | — | 638 | 555 | 1.193 |
| 95 | Rocchetta Palafea | 642 | 9 | 11 | 16 | 1 | 22 | — | 334 | 301 | 635 |
| 96 | Rocchetta Tanaro | 1.840 | 23 | 30 | 50 | — | 77 | — | 880 | 926 | 1.806 |
| 97 | San Damiano d'Asti | 6.822 | 115 | 106 | 300 | — | 315 | — | 3.353 | 3.463 | 6.816 |
| 98 | San Giòrgio Scarampi | 269 | 4 | 4 | 3 | — | 7 | — | 133 | 132 | 265 |
| 99 | San Martino Alfieri | 842 | 11 | 13 | 16 | — | 21 | — | 411 | 424 | 835 |
| 100 | San Marzano Oliveto | 1.171 | 20 | 17 | 89 | 2 | 53 | — | 614 | 598 | 1.212 |
| 101 | San Paolo Solbrito | 839 | 11 | 7 | 44 | 9 | 36 | — | 418 | 442 | 860 |
| 102 | Scandoluzza | 454 | 3 | 6 | 50 | — | 39 | — | 218 | 244 | 462 |
| 103 | Scurzolengo | 856 | 9 | 20 | 29 | — | 41 | — | 410 | 423 | 833 |
| 104 | Serole | 254 | 2 | 4 | 8 | — | 14 | — | 139 | 107 | 246 |
| 105 | Sessame | 481 | 7 | 11 | 36 | — | 31 | — | 236 | 246 | 482 |
| 106 | Sèttime | 570 | 5 | 14 | 19 | — | 48 | — | 264 | 268 | 532 |
| 107 | Sòglio | 229 | 1 | 4 | 10 | — | 21 | — | 97 | 118 | 215 |
| 108 | Tigliole | 1.788 | 9 | 30 | 47 | — | 94 | — | 844 | 876 | 1.720 |
| 109 | Tonco | 1.132 | 12 | 22 | 41 | — | 56 | — | 534 | 573 | 1.107 |
| 110 | Tonengo | 215 | 1 | 1 | 8 | — | 12 | — | 112 | 99 | 211 |
| 111 | Vaglio Serra | 401 | 10 | 2 | 10 | — | 12 | 2 | 197 | 208 | 405 |
| 112 | Valfenera | 1.595 | 20 | 29 | 57 | — | 35 | — | 789 | 819 | 1.608 |
| 113 | Vèsime | 1.031 | 14 | 12 | 29 | — | 39 | — | 526 | 497 | 1.023 |
| 114 | Viale d'Asti | 314 | 4 | 2 | — | — | 10 | — | 154 | 152 | 306 |
| 115 | Viarigi | 1.599 | 27 | 30 | 28 | 3 | 51 | — | 764 | 812 | 1.576 |
| 116 | Vigliano d'Asti | 939 | 14 | 13 | 38 | — | 36 | — | 479 | 463 | 942 |
| 117 | Villafranca d'Asti | 2.368 | 44 | 35 | 131 | — | 126 | — | 1.217 | 1.165 | 2.382 |
| 118 | Villanova d'Asti | 3.168 | 59 | 41 | 239 | 10 | 199 | 10 | 1.599 | 1.627 | 3.226 |
| 119 | Villa San Secondo | 541 | 4 | 6 | 21 | — | 17 | — | 260 | 283 | 543 |
| 120 | Vinchio | 975 | 11 | 22 | 18 | — | 26 | — | 468 | 488 | 956 |
| | PROVINCIA | 214.840 | 2.926 | 3.036 | 10.184 | 222 | 9.175 | 49 | 106.636 | 109.276 | 215.912 |

PROVINCIA DI ALESSANDRIA

| | | | | | | | | | | | |
|---|--------------------------------|--------|-------|-------|-------|----|-------|----|--------|--------|--------|
| 1 | Acqui Terme | 19.368 | 250 | 242 | 1.062 | 31 | 694 | 2 | 9.527 | 10.246 | 19.773 |
| 2 | Albera Ligure | 648 | 12 | 12 | 7 | 3 | 33 | — | 332 | 293 | 625 |
| 3 | ALESSANDRIA | 96.066 | 1.363 | 1.123 | 4.009 | 81 | 3.204 | 19 | 46.336 | 50.837 | 97.173 |
| 4 | Alfiano Natta | 1.388 | 18 | 26 | 76 | — | 98 | — | 677 | 681 | 1.358 |
| 5 | Alice Bel Colle | 1.214 | 14 | 14 | 100 | — | 117 | — | 600 | 597 | 1.197 |
| 6 | Alluvioni Cambiò | 1.347 | 15 | 23 | 40 | — | 61 | — | 640 | 678 | 1.318 |
| 7 | Altavilla Monferrato | 869 | 7 | 24 | 35 | — | 45 | — | 402 | 440 | 842 |

ALESSANDRIA

| N. d'ordine | COMUNI | POPOLAZIONE RESIDENTE al 31 dic. 1963 | ISCRIZIONI E CANCELLAZIONI ANAGRAFICHE NELL'ANNO 1964 | | | | | | POPOLAZIONE RESIDENTE al 31 dicembre 1964 | | |
|-------------|----------------------------------|---------------------------------------|---|-------|--------------------------------|-------------|------------------|--------------|---|--------|--------|
| | | | Per movimento naturale | | Per trasferimento di residenza | | | | M | F | MF |
| | | | Nati vivi | Morti | Iscritti | | Cancellati | | | | |
| | | | | | da altro Comune | dall'estero | per altro Comune | per l'estero | | | |
| 8 | Alzano Scrivia | 393 | 4 | 3 | 25 | — | 4 | — | 217 | 198 | 415 |
| 9 | Arquata Scrivia | 5.901 | 82 | 62 | 304 | 6 | 164 | — | 2.965 | 3.102 | 6.067 |
| 10 | Avolasca | 563 | 4 | 9 | 27 | — | 24 | — | 290 | 271 | 561 |
| 11 | Bàlzola | 2.234 | 21 | 43 | 77 | 7 | 132 | — | 1.059 | 1.105 | 2.164 |
| 12 | Basaluzzo | 1.362 | 17 | 18 | 57 | — | 72 | — | 692 | 654 | 1.346 |
| 13 | Bassignana | 1.844 | 19 | 31 | 67 | — | 85 | — | 849 | 965 | 1.814 |
| 14 | Belforte Monferrato | 444 | 2 | 2 | 10 | — | 23 | — | 221 | 210 | 431 |
| 15 | Bergamasco | 1.190 | 18 | 20 | 42 | — | 45 | — | 572 | 613 | 1.185 |
| 16 | Berzano di Tortona | 218 | 1 | 1 | 5 | — | 6 | — | 115 | 102 | 217 |
| 17 | Bistagno | 2.099 | 18 | 22 | 66 | — | 56 | — | 1.067 | 1.038 | 2.105 |
| 18 | Borghetto di Borbera | 1.895 | 19 | 20 | 46 | — | 63 | — | 941 | 936 | 1.877 |
| 19 | Borghetto Alessandrino | 703 | 5 | 13 | 54 | 5 | 39 | — | 354 | 361 | 715 |
| 20 | Borgo San Martino | 1.769 | 27 | 23 | 55 | — | 94 | — | 853 | 881 | 1.734 |
| 21 | Bosco Marengo | 3.010 | 38 | 39 | 136 | — | 181 | 3 | 1.465 | 1.496 | 2.961 |
| 22 | Bòsio | 1.614 | 15 | 27 | 17 | — | 47 | — | 821 | 751 | 1.572 |
| 23 | Bòzzole | 475 | 6 | 10 | 35 | — | 20 | — | 217 | 269 | 486 |
| 24 | Brignano-Frascata | 845 | 7 | 8 | 33 | 1 | 44 | — | 406 | 428 | 834 |
| 25 | Cabella Ligure | 1.409 | 9 | 12 | 21 | — | 42 | 2 | 707 | 676 | 1.383 |
| 26 | Camagna | 970 | 9 | 19 | 15 | 1 | 31 | — | 449 | 496 | 945 |
| 27 | Camino | 1.451 | 10 | 25 | 65 | — | 81 | — | 702 | 718 | 1.420 |
| 28 | Cantalupo Ligure | 793 | 6 | 11 | 8 | — | 14 | — | 393 | 389 | 782 |
| 29 | Capriata d'Orba | 2.161 | 24 | 32 | 68 | 1 | 70 | — | 1.065 | 1.087 | 2.152 |
| 30 | Carbonara Scrivia | 666 | 11 | 8 | 37 | — | 36 | — | 334 | 336 | 670 |
| 31 | Carentino | 363 | 5 | 8 | 34 | — | 32 | — | 171 | 191 | 362 |
| 32 | Carezzano | 814 | 4 | 16 | 16 | 1 | 41 | — | 391 | 387 | 778 |
| 33 | Carpeneto | 1.442 | 10 | 25 | 48 | — | 74 | — | 694 | 707 | 1.401 |
| 34 | Carrega Ligure | 619 | 1 | 22 | 12 | — | 63 | — | 303 | 244 | 547 |
| 35 | Carròsio | 690 | 7 | 11 | 18 | — | 18 | — | 316 | 370 | 686 |
| 36 | Cartòsio | 959 | 9 | 12 | 25 | — | 26 | 1 | 474 | 480 | 954 |
| 37 | Casal Cermelli | 1.504 | 13 | 26 | 59 | — | 91 | — | 704 | 755 | 1.459 |
| 38 | Casalèggio Bòiro | 291 | 3 | 4 | 9 | — | 9 | — | 159 | 131 | 290 |
| 39 | Casale Monferrato | 42.494 | 648 | 556 | 1.923 | 52 | 1.285 | 7 | 20.778 | 22.491 | 43.269 |
| 40 | Casalnoceto | 1.097 | 14 | 11 | 40 | — | 58 | — | 527 | 555 | 1.082 |
| 41 | Casasco | 315 | 3 | 3 | 5 | — | 11 | — | 166 | 143 | 309 |
| 42 | Cassano Spinola | 1.970 | 28 | 23 | 122 | 4 | 85 | — | 995 | 1.021 | 2.016 |
| 43 | Cassine | 3.833 | 36 | 54 | 134 | — | 194 | — | 1.828 | 1.927 | 3.755 |
| 44 | Cassinelle | 1.029 | 12 | 21 | 19 | — | 32 | — | 515 | 492 | 1.007 |
| 45 | Castellania | 178 | 2 | 1 | 2 | — | 4 | — | 99 | 78 | 177 |
| 46 | Castellar Guidobono | 458 | 5 | 4 | 23 | — | 33 | — | 220 | 229 | 449 |
| 47 | Castellazzo Bòrmida | 5.455 | 59 | 60 | 331 | 4 | 248 | — | 2.665 | 2.876 | 5.541 |
| 48 | Castelletto d'Erro | 256 | 1 | 7 | 5 | — | 8 | — | 127 | 120 | 247 |
| 49 | Castelletto d'Orba | 2.024 | 21 | 22 | 45 | — | 58 | — | 994 | 1.016 | 2.010 |
| 50 | Castelletto Merli | 850 | 5 | 10 | 34 | — | 41 | — | 429 | 409 | 838 |
| 51 | Castelletto Monferrato | 896 | 11 | 14 | 50 | 6 | 65 | — | 420 | 464 | 884 |
| 52 | Castelnuovo Bòrmida | 1.150 | 10 | 19 | 30 | — | 50 | — | 548 | 573 | 1.121 |
| 53 | Castelnuovo Scrivia | 6.016 | 106 | 76 | 328 | 5 | 269 | 1 | 3.008 | 3.101 | 6.109 |
| 54 | Castelspina | 595 | 2 | 9 | 10 | 1 | 10 | — | 276 | 313 | 589 |
| 55 | Cavatore | 407 | 1 | 8 | 10 | — | 24 | — | 209 | 177 | 386 |

ALESSANDRIA

| N. d'ordine | COMUNI | POPOLAZIONE RESIDENTE al 31 dic. 1963 | ISCRIZIONI E CANCELLAZIONI ANAGRAFICHE NELL'ANNO 1964 | | | | | | POPOLAZIONE RESIDENTE al 31 dicembre 1964 | | |
|-------------|----------------------------------|---------------------------------------|---|-------|--------------------------------|-------------|------------------|--------------|---|-------|-------|
| | | | Per movimento naturale | | Per trasferimento di residenza | | | | M | F | MF |
| | | | Nati vivi | Morti | Iscritti | | Cancellati | | | | |
| | | | | | da altro Comune | dall'estero | per altro Comune | per l'estero | | | |
| 56 | Cella Monte | 756 | 6 | 8 | 6 | — | 17 | — | 381 | 362 | 743 |
| 57 | Cereseto | 719 | 10 | 9 | 66 | — | 47 | — | 365 | 374 | 739 |
| 58 | Cerreto Grue | 508 | 7 | 5 | 19 | — | 20 | — | 258 | 251 | 509 |
| 59 | Cerrina Monferrato | 1.290 | 19 | 22 | 44 | 1 | 57 | — | 652 | 623 | 1.275 |
| 60 | Coniolo | 590 | 4 | 9 | 38 | — | 50 | — | 292 | 281 | 573 |
| 61 | Conzano | 947 | 6 | 20 | 22 | 3 | 36 | — | 456 | 466 | 922 |
| 62 | Costa Vescovato | 662 | 3 | 6 | 9 | 1 | 42 | — | 318 | 309 | 627 |
| 63 | Cremolino | 994 | 8 | 12 | 20 | — | 54 | — | 476 | 480 | 956 |
| 64 | Cuccaro Monferrato | 600 | 7 | 5 | 6 | — | 20 | — | 280 | 308 | 588 |
| 65 | Dènice | 370 | 2 | 4 | 6 | — | 10 | — | 195 | 169 | 364 |
| 66 | Dernice | 494 | — | 6 | 2 | — | 12 | — | 243 | 235 | 478 |
| 67 | Fabbrica Curone | 1.709 | 8 | 25 | 15 | — | 48 | — | 875 | 784 | 1.659 |
| 68 | Felizzano | 2.405 | 34 | 32 | 94 | 4 | 101 | — | 1.185 | 1.219 | 2.404 |
| 69 | Fraconalto | 381 | 3 | 4 | 11 | — | 30 | — | 186 | 175 | 361 |
| 70 | Francavilla Bisio | 466 | 7 | 4 | 16 | — | 19 | — | 241 | 225 | 466 |
| 71 | Frascaro | 592 | 5 | 11 | 58 | — | 26 | — | 231 | 387 | 618 |
| 72 | Frassinello Monferrato | 871 | 11 | 14 | 39 | — | 25 | — | 440 | 442 | 882 |
| 73 | Frassineto Po. | 1.705 | 26 | 34 | 46 | — | 73 | — | 843 | 827 | 1.670 |
| 74 | Fresonara | 869 | 10 | 11 | 23 | — | 23 | — | 410 | 458 | 868 |
| 75 | Frujarolo | 2.270 | 22 | 32 | 142 | 1 | 164 | — | 1.088 | 1.151 | 2.239 |
| 76 | Fubine | 1.806 | 19 | 29 | 59 | 5 | 82 | — | 872 | 906 | 1.778 |
| 77 | Gabiano | 1.714 | 18 | 28 | 56 | — | 73 | — | 873 | 814 | 1.687 |
| 78 | Gamalero | 1.129 | 10 | 13 | 55 | — | 86 | — | 528 | 567 | 1.095 |
| 79 | Garbagna | 972 | 10 | 15 | 17 | — | 49 | — | 462 | 473 | 935 |
| 80 | Gavazzana | 226 | 2 | 1 | 2 | — | 15 | — | 120 | 94 | 214 |
| 81 | Gavi | 4.738 | 64 | 62 | 120 | — | 183 | — | 2.326 | 2.351 | 4.677 |
| 82 | Giarole | 810 | 12 | 12 | 20 | — | 41 | — | 375 | 414 | 789 |
| 83 | Gremiasco | 623 | 4 | 7 | 7 | — | 38 | — | 289 | 300 | 589 |
| 84 | Grogardo | 583 | 3 | 9 | 32 | — | 61 | — | 298 | 250 | 548 |
| 85 | Grondona | 687 | 6 | 7 | 9 | 1 | 37 | — | 344 | 315 | 659 |
| 86 | Guazzora | 489 | 6 | 8 | 23 | — | 23 | — | 233 | 254 | 487 |
| 87 | Isola Sant'Antonio | 1.143 | 19 | 17 | 30 | — | 63 | — | 557 | 555 | 1.112 |
| 88 | Lerma | 814 | 4 | 11 | 19 | — | 38 | — | 388 | 400 | 788 |
| 89 | Lu. | 2.077 | 20 | 37 | 40 | 4 | 80 | — | 971 | 1.053 | 2.024 |
| 90 | Malvicino | 169 | 1 | 5 | 3 | — | 3 | — | 85 | 80 | 165 |
| 91 | Màsio | 1.677 | 14 | 26 | 56 | 3 | 54 | — | 825 | 845 | 1.670 |
| 92 | Melazzo | 1.473 | 14 | 21 | 38 | 4 | 67 | — | 741 | 700 | 1.441 |
| 93 | Merana | 329 | 2 | 6 | 4 | — | 6 | — | 173 | 150 | 323 |
| 94 | Mirabello Monferrato | 1.784 | 10 | 25 | 54 | 1 | 76 | — | 845 | 903 | 1.748 |
| 95 | Molare | 1.716 | 18 | 23 | 55 | — | 56 | — | 827 | 883 | 1.710 |
| 96 | Molino dei Torti | 939 | 15 | 17 | 25 | — | 25 | — | 464 | 473 | 937 |
| 97 | Mombello Monferrato | 1.529 | 16 | 20 | 60 | — | 45 | — | 778 | 762 | 1.540 |
| 98 | Momperone | 433 | 2 | 2 | 1 | — | 24 | — | 210 | 200 | 410 |
| 99 | Moncestino | 401 | 3 | 6 | 11 | — | 10 | — | 196 | 203 | 399 |
| 100 | Mongiardino Ligure | 556 | 3 | 8 | 6 | — | 21 | — | 290 | 246 | 536 |
| 101 | Monleale | 899 | 6 | 5 | 52 | — | 66 | — | 444 | 442 | 886 |
| 102 | Montacuto | 670 | 3 | 7 | 11 | — | 12 | — | 362 | 303 | 665 |
| 103 | Montaldeo | 583 | 8 | 9 | 6 | — | 29 | — | 290 | 269 | 559 |

ALESSANDRIA

| N. d'ordine | COMUNI | POPOLAZIONE RESIDENTE al 31 dic. 1963 | ISCRIZIONI E CANCELLAZIONI ANAGRAFICHE NELL'ANNO 1964 | | | | | | POPOLAZIONE RESIDENTE al 31 dicembre 1964 | | |
|-------------|--------------------------------|---------------------------------------|---|-------|--------------------------------|-------------|------------------|--------------|---|--------|--------|
| | | | Per movimento naturale | | Per trasferimento di residenza | | | | M | F | MF |
| | | | Nati vivi | Morti | Iscritti | | Cancellati | | | | |
| | | | | | da altro Comune | dall'estero | per altro Comune | per l'estero | | | |
| 104 | Montaldo Bormida | 923 | 9 | 23 | 19 | 6 | 34 | — | 453 | 447 | 900 |
| 105 | Montecastello | 547 | 5 | 7 | 21 | — | 47 | — | 247 | 272 | 519 |
| 106 | Montechiaro d'Acqui | 817 | 13 | 6 | 19 | — | 33 | — | 424 | 386 | 810 |
| 107 | Montegioco | 340 | 5 | 4 | 20 | — | 28 | — | 169 | 164 | 333 |
| 108 | Montemarzino | 732 | 5 | 9 | 21 | — | 30 | — | 359 | 360 | 719 |
| 109 | Morano sul Po | 2.191 | 18 | 34 | 116 | 1 | 115 | — | 1.047 | 1.130 | 2.177 |
| 110 | Morbello | 733 | 5 | 15 | 14 | — | 31 | — | 361 | 345 | 706 |
| 111 | Mornese | 841 | 11 | 12 | 19 | — | 17 | — | 429 | 413 | 842 |
| 112 | Morsasco | 779 | 10 | 18 | 24 | — | 37 | — | 391 | 367 | 758 |
| 113 | Murisengo | 1.758 | 16 | 25 | 76 | — | 95 | — | 844 | 886 | 1.730 |
| 114 | Novi Ligure | 29.428 | 431 | 290 | 1.559 | 43 | 825 | 2 | 14.670 | 15.674 | 30.344 |
| 115 | Occimiano | 1.540 | 17 | 26 | 74 | 2 | 79 | — | 734 | 794 | 1.528 |
| 116 | Odalengo Grande | 761 | 5 | 11 | 33 | — | 29 | — | 385 | 374 | 759 |
| 117 | Odalengo Piccolo | 406 | 4 | 2 | 9 | — | 13 | — | 217 | 187 | 404 |
| 118 | Olivola | 260 | — | 3 | 7 | — | 12 | — | 116 | 136 | 252 |
| 119 | Orsara Bormida | 607 | 3 | 14 | 5 | — | 26 | — | 301 | 274 | 575 |
| 120 | Ottiglio | 1.282 | 12 | 21 | 44 | — | 38 | 6 | 648 | 627 | 1.275 |
| 121 | Ovada | 10.661 | 165 | 166 | 454 | 1 | 264 | — | 5.360 | 5.491 | 10.851 |
| 122 | Oviglio | 1.553 | 21 | 21 | 100 | 3 | 63 | 4 | 770 | 819 | 1.589 |
| 123 | Ozzano Monferrato | 2.194 | 29 | 27 | 117 | — | 154 | — | 1.061 | 1.098 | 2.159 |
| 124 | Paderna | 376 | 4 | 6 | 5 | — | 6 | — | 196 | 177 | 373 |
| 125 | Pareto | 1.116 | 11 | 11 | 5 | — | 33 | — | 596 | 492 | 1.088 |
| 126 | Parodi Ligure | 1.141 | 5 | 13 | 12 | 2 | 33 | — | 573 | 541 | 1.114 |
| 127 | Pasturana | 728 | 6 | 6 | 22 | — | 24 | — | 361 | 365 | 726 |
| 128 | Pecetto di Valenza | 1.022 | 10 | 15 | 54 | 2 | 90 | — | 494 | 489 | 983 |
| 129 | Pietra Marazzi | 737 | 8 | 9 | 64 | — | 78 | — | 362 | 360 | 722 |
| 130 | Piùvera | 896 | 12 | 8 | 91 | — | 84 | — | 438 | 469 | 907 |
| 131 | Pomaro Monferrato | 660 | 3 | 7 | 23 | — | 79 | — | 289 | 311 | 600 |
| 132 | Pontecurone | 4.784 | 72 | 67 | 198 | 5 | 219 | — | 2.323 | 2.450 | 4.773 |
| 133 | Pontestura | 2.316 | 32 | 36 | 76 | 2 | 103 | — | 1.100 | 1.187 | 2.287 |
| 134 | Ponti | 1.042 | 10 | 17 | 15 | — | 30 | — | 509 | 511 | 1.020 |
| 135 | Ponzano Monferrato | 692 | 6 | 11 | 54 | — | 37 | — | 366 | 338 | 704 |
| 136 | Ponzone | 1.754 | 21 | 27 | 46 | — | 55 | — | 891 | 848 | 1.739 |
| 137 | Pozzol Groppo | 587 | 4 | 5 | 26 | — | 21 | — | 324 | 267 | 591 |
| 138 | Pozzolo Formigaro | 4.331 | 62 | 58 | 178 | — | 264 | — | 2.103 | 2.146 | 4.249 |
| 139 | Prasco | 585 | 7 | 14 | 12 | — | 24 | — | 285 | 281 | 566 |
| 140 | Predosa | 2.549 | 24 | 32 | 86 | 9 | 123 | — | 1.221 | 1.292 | 2.513 |
| 141 | Quargnento | 1.464 | 14 | 23 | 62 | 3 | 51 | — | 690 | 779 | 1.469 |
| 142 | Quattordio | 1.808 | 33 | 18 | 132 | 1 | 67 | 2 | 953 | 934 | 1.887 |
| 143 | Ricaldone | 966 | 13 | 10 | 54 | — | 77 | — | 466 | 480 | 946 |
| 144 | Rivalta Bormida | 1.846 | 17 | 37 | 86 | — | 40 | — | 917 | 955 | 1.872 |
| 145 | Rivarone | 470 | 5 | 6 | 15 | — | 40 | — | 205 | 239 | 444 |
| 146 | Roccaforte Ligure | 282 | 2 | 7 | 2 | — | 11 | — | 143 | 125 | 268 |
| 147 | Rocca Grimalda | 1.823 | 18 | 30 | 76 | — | 101 | — | 896 | 890 | 1.786 |
| 148 | Rocchetta Ligure | 405 | 3 | 7 | 19 | — | 18 | — | 209 | 193 | 402 |
| 149 | Rosignano Monferrato | 2.030 | 23 | 33 | 136 | 1 | 118 | — | 1.045 | 994 | 2.039 |
| 150 | Sala Monferrato | 775 | 9 | 14 | 16 | — | 30 | — | 386 | 370 | 756 |
| 151 | Sale | 5.320 | 86 | 67 | 213 | 1 | 225 | 1 | 2.502 | 2.825 | 5.327 |

ALESSANDRIA-AOSTA

| N. d'ordine | COMUNI | POPOLAZIONE RESIDENTE al 31 dic. 1963 | ISCRIZIONI E CANCELLAZIONI ANAGRAFICHE NELL'ANNO 1964 | | | | | | POPOLAZIONE RESIDENTE al 31 dicembre 1964 | | |
|-------------|------------------------------------|---------------------------------------|---|-------|--------------------------------|-------------|------------------|--------------|---|---------|---------|
| | | | Per movimento naturale | | Per trasferimento di residenza | | | | M | F | MF |
| | | | Nati vivi | Morti | Iscritti | | Cancellati | | | | |
| | | | | | da altro Comune | dall'estero | per altro Comune | per l'estero | | | |
| 152 | San Cristoforo | 730 | 3 | 14 | 8 | — | 6 | — | 361 | 360 | 721 |
| 153 | San Giorgio Monferrato | 1.249 | 15 | 21 | 72 | 3 | 77 | — | 615 | 626 | 1.241 |
| 154 | San Salvatore Monferrato | 4.844 | 53 | 71 | 273 | — | 160 | 15 | 2.354 | 2.570 | 4.924 |
| 155 | San Sebastiano Curone | 714 | 8 | 12 | 30 | — | 24 | — | 345 | 371 | 716 |
| 156 | Sant'Agata Fossili | 555 | 7 | 5 | 3 | — | 13 | — | 256 | 291 | 547 |
| 157 | Sardigliano | 691 | 7 | 8 | 17 | — | 15 | — | 346 | 346 | 692 |
| 158 | Sarezzano | 1.407 | 19 | 23 | 56 | — | 89 | — | 691 | 679 | 1.370 |
| 159 | Serralunga di Crea | 958 | 8 | 12 | 66 | — | 98 | — | 453 | 469 | 922 |
| 160 | Serravalle Scrivia | 5.238 | 60 | 46 | 270 | 7 | 262 | 4 | 2.535 | 2.728 | 5.263 |
| 161 | Sezzadio | 1.949 | 23 | 37 | 114 | — | 124 | — | 930 | 995 | 1.925 |
| 162 | Silvano d'Orba | 1.882 | 19 | 21 | 37 | 9 | 47 | — | 930 | 949 | 1.879 |
| 163 | Solero | 2.349 | 20 | 44 | 90 | — | 142 | 1 | 1.079 | 1.193 | 2.272 |
| 164 | Solonghello | 434 | 7 | 4 | 30 | — | 21 | — | 218 | 228 | 446 |
| 165 | Spigno Monferrato | 2.487 | 27 | 26 | 37 | — | 85 | — | 1.271 | 1.169 | 2.440 |
| 166 | Spineto Scrivia | 531 | 10 | 9 | 18 | — | 27 | — | 254 | 269 | 523 |
| 167 | Stazzano | 1.990 | 20 | 25 | 82 | — | 77 | — | 1.023 | 967 | 1.990 |
| 168 | Strevi | 1.804 | 26 | 22 | 55 | 3 | 91 | — | 833 | 942 | 1.775 |
| 169 | Tagliolo Monferrato | 1.302 | 8 | 15 | 25 | — | 61 | — | 639 | 620 | 1.259 |
| 170 | Tassarolo | 534 | 4 | 6 | 8 | — | 11 | — | 257 | 272 | 529 |
| 171 | Terruggia | 805 | 7 | 12 | 40 | 3 | 43 | — | 396 | 404 | 800 |
| 172 | Terzo | 941 | 11 | 16 | 24 | — | 45 | — | 467 | 448 | 915 |
| 173 | Ticineto | 1.574 | 20 | 27 | 85 | — | 38 | — | 778 | 836 | 1.614 |
| 174 | Tortona | 27.602 | 453 | 308 | 1.355 | 762 | 1.849 | 98 | 13.754 | 14.163 | 27.917 |
| 175 | Treville | 416 | — | 9 | 13 | — | 14 | — | 203 | 203 | 406 |
| 176 | Trisobbio | 930 | 9 | 14 | 43 | 1 | 51 | — | 465 | 453 | 918 |
| 177 | Valenza | 20.033 | 338 | 210 | 930 | 14 | 511 | 10 | 10.009 | 10.575 | 20.584 |
| 178 | Valmacca | 1.668 | 15 | 31 | 36 | 2 | 42 | — | 803 | 845 | 1.648 |
| 179 | Vignale Monferrato | 1.793 | 15 | 35 | 80 | — | 128 | — | 805 | 920 | 1.725 |
| 180 | Vignole Borbera | 1.778 | 21 | 22 | 99 | 1 | 79 | — | 855 | 943 | 1.798 |
| 181 | Viguzzolo | 2.913 | 48 | 41 | 111 | — | 170 | — | 1.425 | 1.436 | 2.861 |
| 182 | Villadeati | 1.026 | 15 | 15 | 23 | — | 66 | — | 478 | 505 | 983 |
| 183 | Villalvernia | 960 | 12 | 15 | 53 | — | 70 | — | 440 | 500 | 940 |
| 184 | Villamiròglio | 558 | 1 | 4 | 10 | — | 20 | — | 285 | 260 | 545 |
| 185 | Villanova Monferrato | 2.266 | 27 | 51 | 72 | — | 46 | — | 1.121 | 1.147 | 2.268 |
| 186 | Villaromagnano | 820 | 12 | 11 | 39 | — | 40 | — | 420 | 400 | 820 |
| 187 | Visone | 1.543 | 12 | 17 | 73 | — | 119 | — | 734 | 758 | 1.492 |
| 188 | Volpedo | 1.530 | 11 | 16 | 51 | — | 54 | — | 770 | 752 | 1.522 |
| 189 | Volpeglino | 232 | 4 | 4 | 8 | — | 22 | — | 114 | 104 | 218 |
| 190 | Voltàggio | 1.151 | 4 | 17 | 17 | — | 49 | — | 534 | 572 | 1.106 |
| | PROVINCIA | 483.826 | 6.260 | 6.277 | 20.466 | 1.124 | 19.626 | 178 | 236.940 | 248.655 | 485.595 |

AOSTA (VALLE D')

| | | | | | | | | | | | |
|---|-----------------------------|--------|-----|-----|-------|----|-----|----|--------|--------|--------|
| 1 | Allain | 419 | 7 | 4 | 1 | — | 1 | — | 218 | 204 | 422 |
| 2 | Antey Saint André | 581 | 6 | 6 | 10 | — | 9 | — | 294 | 288 | 582 |
| 3 | AOSTA | 31.719 | 578 | 310 | 1.269 | 51 | 795 | 24 | 16.022 | 16.466 | 32.488 |
| 4 | Arnaz | 1.213 | 24 | 19 | 26 | 2 | 16 | — | 599 | 631 | 1.230 |

| N. d'ordine | COMUNI | POPOLAZIONE RESIDENTE al 31 dic. 1963 | ISCRIZIONI E CANCELLAZIONI ANAGRAFICHE NELL'ANNO 1964 | | | | | | POPOLAZIONE RESIDENTE al 31 dicembre 1964 | | |
|-------------|----------------------------------|---------------------------------------|---|-------|--------------------------------|-------------|------------------|--------------|---|-------|-------|
| | | | Per movimento naturale | | Per trasferimento di residenza | | | | M | F | MF |
| | | | Nati vivi | Morti | Iscritti | | Cancellati | | | | |
| | | | | | da altro Comune | dall'estero | per altro Comune | per l'estero | | | |
| 5 | Arvier | 799 | 14 | 11 | 20 | — | 33 | — | 409 | 380 | 789 |
| 6 | Avisè | 431 | 7 | 6 | 13 | — | 10 | — | 236 | 199 | 435 |
| 7 | Ayas | 1.148 | 25 | 18 | 23 | — | 25 | — | 578 | 575 | 1.153 |
| 8 | Aymaville | 1.345 | 19 | 18 | 25 | 2 | 22 | 1 | 691 | 659 | 1.350 |
| 9 | Bard | 187 | 6 | 5 | 3 | — | 11 | — | 83 | 97 | 180 |
| 10 | Bionaz | 306 | 9 | 6 | 3 | — | 10 | — | 164 | 138 | 302 |
| 11 | Brissogne | 590 | 4 | 6 | 6 | 3 | 11 | — | 309 | 277 | 586 |
| 12 | Brusson | 1.082 | 18 | 18 | 23 | — | 9 | — | 533 | 563 | 1.096 |
| 13 | Challant Saint Anselme | 743 | 5 | 4 | 6 | 3 | 15 | — | 386 | 352 | 738 |
| 14 | Challant Saint Victor | 662 | 9 | 12 | 15 | 2 | 28 | — | 321 | 327 | 648 |
| 15 | Chambave | 956 | 16 | 10 | 20 | 1 | 16 | — | 484 | 483 | 967 |
| 16 | Chamois | 162 | 3 | 2 | — | — | 6 | — | 84 | 73 | 157 |
| 17 | Champdepraz | 753 | 10 | 4 | 25 | — | 26 | — | 385 | 373 | 758 |
| 18 | Champorecher | 568 | 9 | 7 | 5 | — | 10 | — | 284 | 281 | 565 |
| 19 | Charvensod | 1.484 | 30 | 15 | 40 | 4 | 79 | — | 787 | 677 | 1.464 |
| 20 | Châtillon | 4.011 | 76 | 45 | 153 | 1 | 113 | 1 | 2.046 | 2.036 | 4.082 |
| 21 | Cogne | 1.801 | 32 | 19 | 55 | — | 56 | — | 917 | 896 | 1.813 |
| 22 | Courmayeur | 1.704 | 35 | 18 | 88 | 1 | 51 | — | 877 | 882 | 1.759 |
| 23 | Donnaz | 2.039 | 30 | 29 | 44 | 1 | 34 | — | 1.035 | 1.016 | 2.051 |
| 24 | Doues | 514 | 7 | 4 | — | — | 10 | 1 | 243 | 263 | 506 |
| 25 | Emarese | 250 | 4 | 3 | 3 | — | 9 | — | 140 | 105 | 245 |
| 26 | Etroubles | 538 | 9 | 3 | 56 | 1 | 51 | — | 292 | 258 | 550 |
| 27 | Fènis | 1.408 | 13 | 22 | 15 | 1 | 5 | — | 726 | 684 | 1.410 |
| 28 | Fontainemore | 672 | 7 | 11 | 6 | 5 | 5 | — | 319 | 355 | 674 |
| 29 | Gaby | 641 | 12 | 5 | 8 | — | 32 | — | 308 | 316 | 624 |
| 30 | Gignod | 983 | 14 | 8 | 40 | 2 | 27 | — | 517 | 487 | 1.004 |
| 31 | Gressan | 1.552 | 29 | 11 | 45 | — | 43 | — | 822 | 750 | 1.572 |
| 32 | Gressoney - La Trinité | 192 | 3 | 1 | 10 | — | 5 | — | 110 | 89 | 199 |
| 33 | Gressoney Saint Jean | 764 | 9 | 12 | 13 | — | 12 | — | 377 | 385 | 762 |
| 34 | Hône | 1.023 | 23 | 12 | 26 | — | 15 | — | 515 | 530 | 1.045 |
| 35 | Introd | 526 | 8 | 4 | 9 | 1 | 9 | — | 266 | 265 | 531 |
| 36 | Issime | 455 | 5 | 7 | 10 | — | 10 | — | 229 | 224 | 453 |
| 37 | Issogne | 1.409 | 24 | 22 | 28 | — | 24 | — | 732 | 683 | 1.415 |
| 38 | Jovençon | 383 | 4 | 6 | 1 | — | 8 | — | 199 | 175 | 374 |
| 39 | La Magdeleine | 101 | 2 | 1 | — | — | — | — | 55 | 47 | 102 |
| 40 | La Salle | 1.549 | 20 | 27 | 19 | 1 | 16 | — | 776 | 770 | 1.546 |
| 41 | La Thuile | 777 | 12 | 10 | 38 | 4 | 66 | — | 399 | 356 | 755 |
| 42 | Lillianes | 513 | 12 | 11 | 1 | — | 6 | — | 239 | 270 | 509 |
| 43 | Montjovet | 1.387 | 16 | 19 | 25 | 2 | 20 | 1 | 686 | 704 | 1.390 |
| 44 | Morgex | 1.261 | 20 | 16 | 68 | 2 | 44 | — | 643 | 648 | 1.291 |
| 45 | Nus | 2.063 | 43 | 27 | 44 | — | 63 | — | 1.041 | 1.019 | 2.060 |
| 46 | Ollomont | 207 | 5 | 4 | 1 | — | 2 | — | 104 | 103 | 207 |
| 47 | Oyace | 272 | 9 | 3 | — | — | 9 | — | 145 | 124 | 269 |
| 48 | Perloz | 578 | 8 | 8 | 2 | 2 | 7 | — | 294 | 281 | 575 |
| 49 | Pollein | 585 | 7 | 6 | 5 | — | 10 | — | 296 | 285 | 581 |
| 50 | Pont-Bozet | 362 | 6 | 3 | 12 | — | 3 | — | 184 | 190 | 374 |
| 51 | Pontey | 473 | 9 | 6 | 14 | — | 5 | — | 247 | 238 | 485 |
| 52 | Pont Saint Martin | 3.156 | 65 | 39 | 110 | 4 | 114 | — | 1.574 | 1.608 | 3.182 |

AOSTA-IMPERIA

| N. d'ordine | COMUNI | POPOLAZIONE RESIDENTE al 31 dic. 1963 | ISCRIZIONI E CANCELLAZIONI ANAGRAFICHE NELL'ANNO 1964 | | | | | | POPOLAZIONE RESIDENTE al 31 dicembre 1964 | | |
|-------------|--------------------------------|---------------------------------------|---|-------|--------------------------------|-------------|------------------|--------------|---|--------|---------|
| | | | Per movimento naturale | | Per trasferimento di residenza | | | | M | F | MF |
| | | | Nati vivi | Morti | Iscritti | | Cancellati | | | | |
| | | | | | da altro Comune | dall'estero | per altro Comune | per l'estero | | | |
| 53 | Pré Saint Didier | 711 | 15 | 8 | 28 | — | 9 | — | 362 | 375 | 737 |
| 54 | Quart | 2.053 | 24 | 23 | 29 | 6 | 44 | 1 | 1.050 | 994 | 2.044 |
| 55 | Rhêmes Notre Dame | 85 | 1 | 1 | 1 | — | 1 | — | 55 | 30 | 85 |
| 56 | Rhêmes Saint Georges | 268 | 5 | 8 | 2 | 4 | 7 | — | 130 | 134 | 264 |
| 57 | Roisan | 412 | 8 | 6 | 7 | — | 10 | — | 208 | 203 | 411 |
| 58 | Saint Christophe | 1.587 | 22 | 21 | 22 | 1 | 46 | — | 817 | 748 | 1.565 |
| 59 | Saint Denis | 437 | 7 | 4 | 2 | 1 | 7 | 1 | 223 | 212 | 435 |
| 60 | Saint Marcel | 1.044 | 10 | 18 | 16 | 8 | 26 | 1 | 511 | 522 | 1.033 |
| 61 | Saint Nicolas | 342 | 6 | 2 | 2 | — | 2 | — | 178 | 168 | 346 |
| 62 | Saint Oyen | 193 | 3 | 2 | — | 6 | 8 | — | 100 | 92 | 192 |
| 63 | Saint Pierre | 1.352 | 15 | 16 | 28 | 5 | 59 | — | 678 | 647 | 1.325 |
| 64 | Saint Rhémy | 513 | 10 | 5 | 93 | 1 | 33 | 1 | 344 | 234 | 578 |
| 65 | Saint Vincent | 4.091 | 82 | 33 | 233 | 5 | 130 | 4 | 2.087 | 2.157 | 4.244 |
| 66 | Sarre | 1.759 | 30 | 23 | 60 | 7 | 44 | — | 891 | 898 | 1.789 |
| 67 | Torgnon | 609 | 12 | 6 | 5 | 1 | 12 | — | 315 | 294 | 609 |
| 68 | Valgrisanche | 425 | 10 | 2 | 11 | — | 14 | — | 226 | 204 | 430 |
| 69 | Valpelline | 751 | 17 | 7 | 10 | — | 25 | — | 402 | 344 | 746 |
| 70 | Valsavaranche | 281 | 1 | 5 | 3 | — | 4 | — | 149 | 127 | 276 |
| 71 | Valtournanche | 1.678 | 38 | 13 | 75 | 1 | 45 | — | 871 | 863 | 1.734 |
| 72 | Verrayes | 1.167 | 25 | 16 | 15 | 7 | 6 | — | 625 | 567 | 1.192 |
| 73 | Verrès | 2.599 | 47 | 29 | 90 | — | 124 | — | 1.284 | 1.299 | 2.583 |
| 74 | Villeneuve | 1.013 | 12 | 15 | 32 | 4 | 32 | — | 520 | 494 | 1.014 |
| | PROVINCIA | 102.667 | 1.777 | 1.166 | 3.246 | 153 | 2.704 | 36 | 52.246 | 51.691 | 103.937 |

PROVINCIA DI IMPERIA

| | | | | | | | | | | | |
|----|--------------------------------|--------|-----|-----|-----|----|-----|----|-------|-------|--------|
| 1 | Airole | 508 | 4 | 11 | 17 | 2 | 14 | — | 259 | 247 | 506 |
| 2 | Apricale | 835 | 5 | 17 | 13 | — | 7 | 1 | 388 | 440 | 828 |
| 3 | Aquila di Arròscia | 287 | 2 | 6 | 8 | — | 13 | — | 144 | 134 | 278 |
| 4 | Armo | 194 | 1 | — | 1 | — | 8 | — | 92 | 96 | 188 |
| 5 | Aurigo | 574 | 2 | 7 | 1 | 1 | 2 | — | 306 | 263 | 569 |
| 6 | Badalucco | 2.068 | 28 | 21 | 36 | — | 92 | — | 995 | 1.024 | 2.019 |
| 7 | Baiardo | 706 | 6 | 15 | 12 | — | 8 | — | 330 | 371 | 701 |
| 8 | Bordighera | 11.752 | 190 | 148 | 647 | 48 | 447 | 27 | 5.570 | 6.445 | 12.015 |
| 9 | Borghetto d'Arròscia | 905 | 7 | 10 | 10 | — | 18 | — | 465 | 429 | 894 |
| 10 | Borgomaro | 1.472 | 19 | 35 | 25 | 3 | 32 | 1 | 693 | 758 | 1.451 |
| 11 | Camposso | 3.089 | 55 | 30 | 168 | 3 | 135 | 2 | 1.582 | 1.566 | 3.148 |
| 12 | Caravònica | 355 | 10 | 8 | 1 | — | 2 | — | 187 | 169 | 356 |
| 13 | Carpasio | 354 | 3 | 6 | 4 | — | 10 | — | 170 | 175 | 345 |
| 14 | Castellaro | 556 | 7 | 4 | 31 | — | 36 | — | 295 | 259 | 554 |
| 15 | Castel Vittorio | 856 | 6 | 14 | 3 | 1 | 20 | — | 423 | 409 | 832 |
| 16 | Ceriana | 1.883 | 10 | 37 | 20 | 6 | 49 | — | 901 | 932 | 1.833 |
| 17 | Cervo | 1.106 | 26 | 10 | 132 | 6 | 82 | 2 | 601 | 575 | 1.176 |
| 18 | Cèsio | 403 | 4 | 9 | 2 | — | 7 | — | 212 | 181 | 393 |
| 19 | Chiusànico | 903 | 8 | 13 | 24 | 1 | 17 | 1 | 457 | 448 | 905 |
| 20 | Chiusavècchia | 547 | 3 | 2 | 14 | — | 15 | — | 271 | 276 | 547 |
| 21 | Cipressa | 1.065 | 24 | 8 | 52 | — | 83 | — | 533 | 517 | 1.050 |

IMPERIA

| N. d'ordine | COMUNI | POPOLAZIONE RESIDENTE al 31 dic. 1963 | ISCRIZIONI E CANCELLAZIONI ANAGRAFICHE NELL'ANNO 1964 | | | | | | POPOLAZIONE RESIDENTE al 31 dicembre 1964 | | |
|-------------|------------------------------------|---------------------------------------|---|-------|--------------------------------|-------------|------------------|--------------|---|---------|---------|
| | | | Per movimento naturale | | Per trasferimento di residenza | | | | M | F | MF |
| | | | Nati vivi | Morti | Iscritti | | Cancellati | | | | |
| | | | | | da altro Comune | dall'estero | per altro Comune | per l'estero | | | |
| 22 | Civezza | 424 | 4 | 5 | 8 | 1 | 12 | — | 207 | 213 | 420 |
| 23 | Còsio di Arròscia | 689 | 5 | 9 | 8 | — | 14 | — | 343 | 336 | 679 |
| 24 | Costarainera | 617 | 10 | 4 | 52 | 1 | 37 | — | 306 | 333 | 639 |
| 25 | Diano Arentino | 469 | 7 | 6 | 8 | — | 12 | — | 231 | 235 | 466 |
| 26 | Diano Castello | 1.082 | 19 | 12 | 55 | — | 83 | — | 541 | 520 | 1.061 |
| 27 | Diano Marina | 4.922 | 66 | 65 | 331 | 21 | 263 | 1 | 2.352 | 2.659 | 5.011 |
| 28 | Diano San Pietro | 1.049 | 16 | 13 | 23 | — | 42 | — | 513 | 520 | 1.033 |
| 29 | Dolceacqua | 1.992 | 23 | 29 | 55 | 9 | 45 | 6 | 982 | 1.017 | 1.999 |
| 30 | Dolcedo | 1.449 | 14 | 27 | 26 | — | 34 | — | 702 | 726 | 1.428 |
| 31 | IMPÈRIA | 36.470 | 556 | 379 | 1.437 | 33 | 969 | 46 | 17.683 | 19.419 | 37.102 |
| 32 | Isolabona | 748 | 8 | 11 | 14 | 4 | 17 | — | 367 | 379 | 746 |
| 33 | Lucinasco | 351 | 6 | 4 | 5 | — | — | — | 183 | 175 | 358 |
| 34 | Mendatica | 518 | 4 | 7 | 7 | — | 17 | — | 254 | 251 | 505 |
| 35 | Molini di Triora | 1.356 | 10 | 27 | 18 | — | 60 | — | 656 | 641 | 1.297 |
| 36 | Montalto Ligure | 634 | 3 | 10 | 16 | — | 29 | — | 301 | 313 | 614 |
| 37 | Montegrosso Pian Latte | 236 | 1 | 5 | 7 | — | 7 | — | 123 | 109 | 232 |
| 38 | Olivetta San Michele | 414 | 10 | 8 | 34 | — | 33 | — | 208 | 209 | 417 |
| 39 | Ospedaletti | 3.175 | 56 | 30 | 217 | 35 | 176 | 13 | 1.591 | 1.673 | 3.264 |
| 40 | Perinaldo | 1.181 | 8 | 15 | 21 | 7 | 30 | — | 596 | 576 | 1.172 |
| 41 | Pietrabruna | 767 | 11 | 13 | 3 | — | 10 | — | 387 | 371 | 758 |
| 42 | Pieve di Teco | 2.109 | 29 | 23 | 89 | 3 | 67 | — | 1.077 | 1.063 | 2.140 |
| 43 | Pigna | 2.273 | 26 | 40 | 37 | 659 | 458 | 30 | 1.189 | 1.278 | 2.467 |
| 44 | Pompeiana | 667 | 9 | 8 | 21 | — | 34 | — | 318 | 337 | 655 |
| 45 | Pontedàssio | 1.798 | 20 | 26 | 49 | 1 | 45 | — | 872 | 925 | 1.797 |
| 46 | Pornàssio | 904 | 14 | 16 | 19 | — | 30 | — | 457 | 434 | 891 |
| 47 | Prelà | 903 | 9 | 17 | 14 | — | 16 | — | 436 | 457 | 893 |
| 48 | Ranzo | 789 | 12 | 12 | 3 | 1 | 15 | — | 389 | 389 | 778 |
| 49 | Rezzo | 782 | 6 | 10 | 21 | 3 | 8 | — | 421 | 373 | 794 |
| 50 | Riva Ligure | 2.313 | 51 | 17 | 137 | 1 | 78 | 4 | 1.197 | 1.206 | 2.403 |
| 51 | Rocchetta Nervina | 419 | 4 | 7 | 16 | 1 | 22 | — | 221 | 190 | 411 |
| 52 | San Bartolomeo del Cervo | 2.063 | 34 | 28 | 107 | 4 | 91 | 2 | 1.017 | 1.070 | 2.087 |
| 53 | San Biàgio della Cima | 805 | 9 | 9 | 26 | — | 29 | 1 | 408 | 393 | 801 |
| 54 | San Lorenzo al Mare | 1.009 | 22 | 6 | 62 | — | 50 | — | 512 | 525 | 1.037 |
| 55 | San Remo | 59.824 | 945 | 652 | 2.294 | 201 | 1.694 | 136 | 28.761 | 32.021 | 60.782 |
| 56 | Santo Stefano al Mare | 1.713 | 31 | 18 | 110 | 7 | 122 | — | 840 | 881 | 1.721 |
| 57 | Seborga | 253 | — | 6 | 5 | — | 1 | — | 129 | 122 | 251 |
| 58 | Soldano | 643 | 14 | 7 | 12 | — | 20 | — | 332 | 310 | 642 |
| 59 | Tàggia | 11.849 | 211 | 117 | 828 | 33 | 349 | 6 | 6.030 | 6.419 | 12.449 |
| 60 | Terzòrio | 260 | 2 | 3 | 5 | — | 1 | — | 125 | 138 | 263 |
| 61 | Triora | 884 | 9 | 22 | 22 | — | 35 | — | 419 | 439 | 858 |
| 62 | Vallebona | 775 | 9 | 5 | 9 | — | 16 | 1 | 382 | 389 | 771 |
| 63 | Vallecròsia | 4.295 | 92 | 37 | 502 | 9 | 207 | 2 | 2.289 | 2.363 | 4.652 |
| 64 | Vàsia | 729 | 7 | 11 | 6 | — | 7 | — | 361 | 363 | 724 |
| 65 | Ventimiglia | 23.873 | 428 | 216 | 1.366 | 71 | 1.085 | 82 | 12.148 | 12.207 | 24.355 |
| 66 | Vessàlico | 426 | 3 | 6 | 8 | — | 12 | — | 209 | 210 | 419 |
| 67 | Villa Faraldi | 565 | 11 | 8 | 5 | — | 6 | — | 278 | 289 | 567 |
| | PROVINCIA | 211.884 | 3.264 | 2.417 | 9.339 | 1.176 | 7.485 | 364 | 104.217 | 111.180 | 215.397 |

SAVONA

| N. d'ordine | COMUNI | POPOLAZIONE RESIDENTE al 31 dic. 1963 | ISCRIZIONI E CANCELLAZIONI ANAGRAFICHE NELL'ANNO 1964 | | | | | | POPOLAZIONE RESIDENTE al 31 dicembre 1964 | | |
|-------------|--------|---------------------------------------|---|-------|--------------------------------|-------------|------------------|--------------|---|---|----|
| | | | Per movimento naturale | | Per trasferimento di residenza | | | | M | F | MF |
| | | | Nati vivi | Morti | Iscritti | | Cancellati | | | | |
| | | | | | da altro Comune | dall'estero | per altro Comune | per l'estero | | | |

PROVINCIA DI SAVONA

| | | | | | | | | | | | |
|----|--|--------|-----|-----|-----|----|-----|----|-------|-------|--------|
| 1 | Allassio | 12.070 | 173 | 158 | 545 | 33 | 377 | 4 | 5.807 | 6.475 | 12.282 |
| 2 | Albenga | 16.732 | 311 | 160 | 780 | 15 | 627 | 6 | 8.631 | 8.414 | 17.045 |
| 3 | Albisola Marina | 5.332 | 71 | 47 | 400 | 8 | 371 | — | 2.618 | 2.775 | 5.393 |
| 4 | Albisola Superiore | 10.177 | 240 | 94 | 986 | 15 | 459 | 18 | 5.372 | 5.475 | 10.847 |
| 5 | Altare | 3.283 | 39 | 33 | 66 | 5 | 119 | — | 1.587 | 1.654 | 3.241 |
| 6 | Andora | 3.602 | 68 | 38 | 190 | 10 | 99 | 1 | 1.924 | 1.808 | 3.732 |
| 7 | Arnasco | 412 | 2 | 5 | 6 | — | 9 | — | 196 | 210 | 406 |
| 8 | Balestrino | 426 | 3 | 2 | 2 | — | 5 | — | 187 | 237 | 424 |
| 9 | Bardineto | 883 | 10 | 8 | 19 | — | 20 | — | 445 | 439 | 884 |
| 10 | Bergeggi | 685 | 9 | 8 | 54 | 2 | 15 | — | 340 | 387 | 727 |
| 11 | Boissano | 282 | 7 | 5 | 7 | — | 6 | — | 146 | 139 | 285 |
| 12 | Borghetto Santo Spirito | 1.560 | 49 | 15 | 249 | 3 | 68 | — | 924 | 854 | 1.778 |
| 13 | Bòrgio Verezzi | 1.587 | 20 | 15 | 129 | 2 | 94 | — | 765 | 864 | 1.629 |
| 14 | Bòrmida | 685 | 10 | 9 | 1 | — | 21 | — | 343 | 323 | 666 |
| 15 | Cairo Montenotte | 14.109 | 210 | 116 | 414 | 5 | 373 | — | 7.193 | 7.056 | 14.249 |
| 16 | Calice Ligure | 1.369 | 28 | 12 | 21 | 2 | 28 | — | 696 | 684 | 1.380 |
| 17 | Calizzano | 2.117 | 28 | 18 | 35 | — | 61 | 4 | 1.038 | 1.059 | 2.097 |
| 18 | Carcare | 4.945 | 84 | 43 | 198 | — | 119 | — | 2.470 | 2.595 | 5.065 |
| 19 | Casanova Lerrone | 1.056 | 13 | 13 | 25 | — | 18 | — | 529 | 534 | 1.063 |
| 20 | Castelbianco | 365 | 7 | 4 | 7 | — | 6 | — | 189 | 180 | 369 |
| 21 | Castelvecchio di Rocca Barbena | 344 | — | 5 | 6 | — | 3 | — | 175 | 167 | 342 |
| 22 | Celle Ligure | 4.128 | 63 | 40 | 175 | 6 | 131 | 5 | 1.999 | 2.197 | 4.196 |
| 23 | Cengio | 4.362 | 76 | 36 | 144 | 7 | 148 | — | 2.235 | 2.170 | 4.405 |
| 24 | Ceriale | 2.607 | 44 | 41 | 134 | 5 | 98 | — | 1.304 | 1.347 | 2.651 |
| 25 | Cisano sul Neva | 805 | 10 | 8 | 21 | — | 16 | — | 402 | 410 | 812 |
| 26 | Cossèria | 1.021 | 15 | 7 | 21 | — | 37 | — | 530 | 483 | 1.013 |
| 27 | Dego | 2.634 | 20 | 29 | 27 | 5 | 86 | — | 1.353 | 1.218 | 2.571 |
| 28 | Erli | 441 | 4 | 6 | 5 | — | 14 | — | 214 | 216 | 430 |
| 29 | Finale Ligure | 13.239 | 212 | 121 | 481 | 47 | 377 | 2 | 6.564 | 6.915 | 13.479 |
| 30 | Garlenda | 388 | 5 | 7 | 9 | — | 8 | — | 198 | 189 | 387 |
| 31 | Giustènice | 616 | 3 | 8 | 5 | — | 18 | — | 300 | 298 | 598 |
| 32 | Giusvalla | 571 | 3 | 8 | 10 | — | 32 | — | 283 | 261 | 544 |
| 33 | Laiguèglia | 2.186 | 41 | 23 | 155 | 7 | 89 | 1 | 1.122 | 1.154 | 2.276 |
| 34 | Loano | 10.347 | 175 | 104 | 729 | 36 | 465 | — | 5.060 | 5.658 | 10.718 |
| 35 | Magliolo | 580 | 9 | 7 | 5 | — | 27 | — | 299 | 261 | 560 |
| 36 | Mallare | 1.477 | 16 | 12 | 11 | — | 8 | — | 774 | 710 | 1.484 |
| 37 | Massimino | 287 | — | 4 | 1 | — | 8 | — | 144 | 132 | 276 |
| 38 | Millèsimo | 3.315 | 53 | 38 | 153 | — | 125 | — | 1.648 | 1.710 | 3.358 |
| 39 | Miòglia | 781 | 13 | 12 | 10 | 3 | 12 | — | 390 | 393 | 783 |
| 40 | Murialdo | 1.297 | 18 | 19 | 24 | — | 53 | — | 671 | 596 | 1.267 |
| 41 | Nasino | 361 | 3 | 7 | 4 | — | 5 | — | 186 | 170 | 356 |
| 42 | Noli | 3.180 | 48 | 36 | 200 | 2 | 138 | 1 | 1.573 | 1.682 | 3.255 |
| 43 | Onzo | 294 | 4 | 4 | 3 | — | 9 | — | 131 | 157 | 288 |
| 44 | Orco Feglino | 843 | 6 | 6 | 16 | — | 5 | — | 442 | 412 | 854 |

SAVONA-GENOVA

| N. d'ordine | COMUNI | POPOLAZIONE RESIDENTE al 31 dic. 1963 | ISCRIZIONI E CANCELLAZIONI ANAGRAFICHE NELL'ANNO 1964 | | | | | | POPOLAZIONE RESIDENTE al 31 dicembre 1964 | | |
|-------------|-------------------------------|---------------------------------------|---|-------|--------------------------------|-------------|------------------|--------------|---|---------|---------|
| | | | Per movimento naturale | | Per trasferimento di residenza | | | | M | F | MF |
| | | | Nati vivi | Morti | Iscritti | | Cancellati | | | | |
| | | | | | da altro Comune | dall'estero | per altro Comune | per l'estero | | | |
| 45 | Ortovero | 872 | 8 | 10 | 23 | 1 | 13 | — | 468 | 413 | 881 |
| 46 | Osiglia | 784 | 9 | 9 | 9 | — | 22 | — | 404 | 367 | 771 |
| 47 | Pallare | 1.170 | 10 | 9 | 21 | — | 54 | — | 585 | 553 | 1.138 |
| 48 | Piana Crixia | 1.227 | 10 | 13 | 19 | — | 58 | — | 599 | 586 | 1.185 |
| 49 | Pietra Ligure | 5.994 | 106 | 35 | 382 | 14 | 261 | 1 | 2.866 | 3.333 | 6.199 |
| 50 | Plòdio | 397 | 5 | 4 | 5 | — | 21 | — | 191 | 191 | 382 |
| 51 | Pontinvrea | 597 | 6 | 6 | 18 | — | 17 | — | 309 | 289 | 598 |
| 52 | Quiliano | 6.440 | 101 | 52 | 226 | 12 | 219 | — | 3.243 | 3.265 | 6.508 |
| 53 | Rialto | 549 | 8 | 5 | 3 | — | 7 | — | 291 | 257 | 548 |
| 54 | Roccaignale | 1.019 | 13 | 12 | 18 | — | 44 | — | 514 | 480 | 994 |
| 55 | Sassello | 2.485 | 31 | 35 | 38 | 1 | 95 | 1 | 1.175 | 1.249 | 2.424 |
| 56 | SAVONA | 75.068 | 1.005 | 889 | 3.014 | 78 | 2.025 | 42 | 36.435 | 39.774 | 76.209 |
| 57 | Spotorno | 3.021 | 41 | 31 | 290 | 2 | 77 | — | 1.569 | 1.677 | 3.246 |
| 58 | Stella | 2.200 | 27 | 30 | 64 | 2 | 79 | — | 1.108 | 1.076 | 2.184 |
| 59 | Stellanello | 985 | 7 | 17 | 5 | — | 21 | — | 505 | 454 | 959 |
| 60 | Tèstico | 311 | 4 | 7 | 2 | — | 17 | — | 143 | 150 | 293 |
| 61 | Toirano | 1.152 | 13 | 13 | 61 | — | 27 | — | 587 | 599 | 1.186 |
| 62 | Tovo San Giacomo | 1.355 | 20 | 17 | 30 | 2 | 31 | — | 686 | 673 | 1.359 |
| 63 | Urbe | 1.436 | 16 | 26 | 17 | 2 | 46 | — | 678 | 721 | 1.399 |
| 64 | Vado Ligure | 10.333 | 157 | 105 | 512 | 11 | 426 | — | 5.279 | 5.203 | 10.482 |
| 65 | Varazze | 14.451 | 191 | 186 | 385 | 19 | 409 | 8 | 6.935 | 7.508 | 14.443 |
| 66 | Vendone | 452 | 4 | 7 | 10 | — | 12 | — | 234 | 213 | 447 |
| 67 | Vezzi Portio | 471 | 5 | 6 | 8 | — | 30 | — | 215 | 233 | 448 |
| 68 | Villanova d'Albenga | 1.070 | 14 | 18 | 40 | — | 27 | 1 | 526 | 552 | 1.078 |
| 69 | Zuccarello | 389 | 4 | 8 | 17 | — | 18 | — | 204 | 180 | 384 |
| | PROVINCIA | 272.009 | 4.038 | 2.941 | 11.700 | 362 | 8.863 | 95 | 135.146 | 141.064 | 276.210 |

PROVINCIA DI GENOVA

| | | | | | | | | | | | |
|----|----------------------------------|--------|-----|-----|-------|----|-----|----|--------|--------|--------|
| 1 | Arenzano | 7.000 | 111 | 65 | 348 | 15 | 178 | 3 | 3.524 | 3.704 | 7.228 |
| 2 | Avegno | 1.604 | 13 | 28 | 55 | — | 57 | — | 828 | 759 | 1.587 |
| 3 | Bargagli | 2.405 | 25 | 32 | 78 | — | 122 | — | 1.207 | 1.147 | 2.354 |
| 4 | Bogliasco | 3.944 | 46 | 42 | 251 | 16 | 141 | 6 | 1.919 | 2.149 | 4.068 |
| 5 | Borzonasca | 3.170 | 33 | 25 | 20 | — | 92 | — | 1.533 | 1.573 | 3.106 |
| 6 | Busalla | 5.386 | 98 | 60 | 249 | 2 | 180 | 6 | 2.671 | 2.818 | 5.489 |
| 7 | Camogli | 8.124 | 97 | 109 | 185 | 7 | 289 | 5 | 3.715 | 4.295 | 8.010 |
| 8 | Campo Ligure | 3.879 | 41 | 44 | 67 | 1 | 108 | — | 1.796 | 2.040 | 3.836 |
| 9 | Campomorone | 6.326 | 79 | 80 | 632 | 1 | 208 | — | 3.282 | 3.468 | 6.750 |
| 10 | Carasco | 1.707 | 25 | 23 | 65 | 5 | 60 | — | 826 | 893 | 1.719 |
| 11 | Casarza Ligure | 2.818 | 37 | 20 | 92 | 5 | 67 | — | 1.436 | 1.429 | 2.865 |
| 12 | Casella | 1.387 | 22 | 21 | 54 | — | 50 | — | 707 | 685 | 1.392 |
| 13 | Castiglione Chiavarese | 1.943 | 19 | 20 | 12 | — | 57 | — | 943 | 954 | 1.897 |
| 14 | Cerànesi | 3.155 | 36 | 42 | 102 | — | 168 | — | 1.559 | 1.524 | 3.083 |
| 15 | Chiàvari | 25.773 | 343 | 312 | 1.539 | 57 | 733 | 30 | 12.374 | 14.263 | 26.637 |
| 16 | Cicagna | 2.430 | 27 | 33 | 59 | 2 | 50 | — | 1.167 | 1.268 | 2.435 |
| 17 | Cogoleto | 8.166 | 97 | 130 | 367 | 2 | 179 | — | 4.088 | 4.235 | 8.323 |
| 18 | Cogorno | 2.839 | 31 | 38 | 66 | 4 | 99 | — | 1.391 | 1.412 | 2.803 |

GENOVA

| N. d'ordine | COMUNI | POPOLAZIONE RESIDENTE al 31 dic. 1963 | ISCRIZIONI E CANCELLAZIONI ANAGRAFICHE NELL'ANNO 1964 | | | | | | POPOLAZIONE RESIDENTE al 31 dicembre 1964 | | |
|-------------|-----------------------------------|---------------------------------------|---|-------|--------------------------------|-------------|------------------|--------------|---|---------|---------|
| | | | Per movimento naturale | | Per trasferimento di residenza | | | | M | F | MF |
| | | | Nati vivi | Morti | Iscritti | | Cancellati | | | | |
| | | | | | da altro Comune | dall'estero | per altro Comune | per l'estero | | | |
| 19 | Corèglia Ligure | 419 | 4 | 8 | 3 | — | 15 | — | 206 | 197 | 403 |
| 20 | Crocefieschi | 777 | 13 | 6 | 14 | — | 24 | — | 406 | 368 | 774 |
| 21 | Davagna | 1.794 | 11 | 26 | 60 | 3 | 84 | — | 880 | 878 | 1.758 |
| 22 | Fascia | 242 | — | 3 | 2 | — | 5 | — | 131 | 105 | 236 |
| 23 | Favale di Màlvaro | 687 | 14 | 8 | 15 | — | 28 | — | 336 | 344 | 680 |
| 24 | Fontanigorda | 792 | 5 | 12 | 10 | — | 17 | — | 383 | 395 | 778 |
| 25 | GENOVA | 825.474 | 11.950 | 9.761 | 23.016 | 942 | 8.633 | 256 | 402.836 | 439.896 | 842.732 |
| 26 | Gorreto | 427 | 3 | 3 | 6 | — | 8 | — | 208 | 217 | 425 |
| 27 | Isola del Cantone | 2.218 | 31 | 38 | 44 | 3 | 76 | 1 | 1.057 | 1.124 | 2.181 |
| 28 | Lavagna | 11.698 | 169 | 126 | 734 | 38 | 421 | 8 | 5.720 | 6.364 | 12.084 |
| 29 | Lèivi | 1.065 | 14 | 15 | 23 | — | 19 | — | 537 | 531 | 1.068 |
| 30 | Lòrsica | 979 | 9 | 16 | 4 | — | 17 | — | 476 | 483 | 959 |
| 31 | Lumarzo | 1.451 | 10 | 23 | 16 | 2 | 21 | — | 729 | 706 | 1.435 |
| 32 | Masone | 4.118 | 76 | 44 | 67 | — | 104 | — | 2.056 | 2.057 | 4.113 |
| 33 | Mele | 2.737 | 35 | 27 | 54 | — | 100 | — | 1.310 | 1.389 | 2.699 |
| 34 | Mezzànego | 1.506 | 15 | 18 | 18 | 2 | 50 | — | 766 | 707 | 1.473 |
| 35 | Mignànego | 3.318 | 33 | 50 | 253 | — | 168 | — | 1.702 | 1.684 | 3.386 |
| 36 | Mocònesi | 2.126 | 24 | 32 | 32 | 2 | 62 | — | 1.066 | 1.024 | 2.090 |
| 37 | Monèglia | 2.736 | 31 | 33 | 80 | — | 70 | — | 1.356 | 1.388 | 2.744 |
| 38 | Montebruno | 601 | 4 | 15 | 13 | — | 13 | — | 319 | 271 | 590 |
| 39 | Montòggio | 2.139 | 23 | 46 | 58 | — | 66 | — | 1.034 | 1.074 | 2.108 |
| 40 | Ne | 3.187 | 32 | 35 | 38 | 3 | 89 | — | 1.595 | 1.541 | 3.136 |
| 41 | Neirone | 1.407 | 9 | 22 | 12 | 1 | 24 | — | 722 | 661 | 1.383 |
| 42 | Orero | 886 | 10 | 13 | 34 | 1 | 18 | — | 458 | 442 | 900 |
| 43 | Pieve Ligure | 2.302 | 25 | 43 | 139 | 17 | 92 | 10 | 1.112 | 1.226 | 2.338 |
| 44 | Portofino | 961 | 5 | 9 | 45 | 4 | 30 | — | 453 | 523 | 976 |
| 45 | Propata | 380 | 2 | 10 | 2 | — | 9 | — | 187 | 178 | 365 |
| 46 | Rapallo | 22.667 | 345 | 305 | 1.112 | 58 | 636 | 26 | 10.689 | 12.526 | 23.215 |
| 47 | Recco | 6.635 | 108 | 71 | 452 | 15 | 185 | 10 | 3.297 | 3.647 | 6.944 |
| 48 | Rezzoaglio | 2.668 | 22 | 43 | 29 | — | 59 | 4 | 1.320 | 1.293 | 2.613 |
| 49 | Ronco Scrivia | 5.120 | 62 | 52 | 195 | 5 | 254 | — | 2.491 | 2.585 | 5.076 |
| 50 | Rondanina | 157 | 1 | — | — | — | — | — | 89 | 69 | 158 |
| 51 | Rossiglione | 4.191 | 53 | 44 | 54 | 5 | 90 | — | 2.056 | 2.113 | 4.169 |
| 52 | Rovegno | 1.137 | 8 | 16 | 14 | — | 38 | — | 553 | 552 | 1.105 |
| 53 | San Colombano Certènoli | 2.401 | 20 | 38 | 20 | 1 | 50 | 5 | 1.170 | 1.179 | 2.349 |
| 54 | Santa Margherita Ligure | 12.106 | 181 | 138 | 531 | 13 | 369 | 6 | 5.843 | 6.475 | 12.318 |
| 55 | Sant'Olcese | 5.155 | 62 | 61 | 193 | — | 162 | — | 2.607 | 2.580 | 5.187 |
| 56 | Santo Stéfano d'Àveto | 1.959 | 37 | 16 | 24 | 2 | 50 | — | 961 | 995 | 1.956 |
| 57 | Savignone | 2.199 | 29 | 34 | 53 | — | 84 | — | 1.050 | 1.113 | 2.163 |
| 58 | Serra Riccò | 6.370 | 92 | 65 | 286 | 6 | 262 | — | 3.232 | 3.195 | 6.427 |
| 59 | Sestri Levante | 19.505 | 250 | 199 | 490 | 21 | 436 | 8 | 9.457 | 10.166 | 19.623 |
| 60 | Sori | 4.657 | 49 | 49 | 191 | 1 | 139 | 8 | 2.315 | 2.387 | 4.702 |
| 61 | Tiglieto | 757 | 4 | 17 | 9 | — | 29 | — | 341 | 383 | 724 |
| 62 | Torriglia | 2.765 | 28 | 43 | 95 | 1 | 94 | — | 1.365 | 1.387 | 2.752 |
| 63 | Tribogna | 682 | 6 | 5 | 23 | — | 15 | — | 354 | 337 | 691 |
| 64 | Ùscio | 2.334 | 23 | 32 | 44 | 3 | 64 | — | 1.133 | 1.175 | 2.308 |

GENOVA-LA SPEZIA-VARESE

| N. d'ordine | COMUNI | POPOLAZIONE RESIDENTE al 31 dic. 1963 | ISCRIZIONI E CANCELLAZIONI ANAGRAFICHE NELL'ANNO 1964 | | | | | | POPOLAZIONE RESIDENTE al 31 dicembre 1964 | | |
|-------------|-----------------------|---------------------------------------|---|--------|--------------------------------|-------------|------------------|--------------|---|---------|----------|
| | | | Per movimento naturale | | Per trasferimento di residenza | | | | M | F | MF |
| | | | Nati vivi | Morti | Iscritti | | Cancellati | | | | |
| | | | | | da altro Comune | dall'estero | per altro Comune | per l'estero | | | |
| 65 | Valbrevenna | 1.113 | 7 | 22 | 10 | — | 31 | — | 546 | 531 | 1.077 |
| 66 | Vòbbia. | 969 | 8 | 11 | 8 | — | 13 | — | 483 | 478 | 961 |
| 67 | Zoagli | 2.519 | 18 | 53 | 49 | 5 | 87 | 1 | 1.122 | 1.328 | 2.450 |
| | PROVINCIA | 1076.549 | 15.150 | 12.880 | 32.915 | 1.271 | 16.248 | 393 | 525.481 | 570.883 | 1096.364 |

PROVINCIA DI LA SPEZIA

| | | | | | | | | | | | |
|----|-------------------------------------|---------|-------|-------|-------|-----|-------|-----|---------|---------|---------|
| 1 | Amèglia | 3.809 | 72 | 39 | 135 | 1 | 127 | — | 1.877 | 1.974 | 3.851 |
| 2 | Àrcola | 8.057 | 97 | 80 | 300 | 9 | 388 | 1 | 3.962 | 4.032 | 7.994 |
| 3 | Beverino | 2.186 | 30 | 24 | 31 | 4 | 58 | — | 1.073 | 1.096 | 2.169 |
| 4 | Bolano. | 3.247 | 53 | 33 | 145 | 2 | 115 | — | 1.629 | 1.670 | 3.299 |
| 5 | Bonassola | 1.401 | 18 | 17 | 40 | — | 58 | — | 661 | 723 | 1.384 |
| 6 | Borghetto di Vara | 1.223 | 17 | 17 | 30 | — | 42 | — | 596 | 615 | 1.211 |
| 7 | Brugnato. | 982 | 13 | 12 | 70 | 1 | 30 | — | 494 | 530 | 1.024 |
| 8 | Càlice al Cornoviglio | 1.792 | 22 | 18 | 53 | 3 | 77 | — | 912 | 863 | 1.775 |
| 9 | Carro | 897 | 8 | 9 | 17 | 2 | 30 | — | 413 | 472 | 885 |
| 10 | Carròdano | 781 | 10 | 13 | 39 | 15 | 31 | — | 373 | 428 | 801 |
| 11 | Castelnuovo Magra | 5.972 | 96 | 64 | 188 | 7 | 145 | — | 3.000 | 3.054 | 6.054 |
| 12 | Dèiva Marina. | 1.495 | 16 | 14 | 50 | — | 34 | — | 760 | 753 | 1.513 |
| 13 | Follo. | 3.333 | 37 | 30 | 74 | 3 | 123 | — | 1.572 | 1.722 | 3.294 |
| 14 | Framura | 1.018 | 16 | 17 | 25 | — | 46 | — | 493 | 503 | 996 |
| 15 | LA SPÈZIA | 127.013 | 2.010 | 1.255 | 4.450 | 136 | 3.501 | 201 | 62.016 | 66.636 | 128.652 |
| 16 | Lèrici | 13.609 | 174 | 140 | 354 | 51 | 312 | 20 | 6.483 | 7.233 | 13.716 |
| 17 | Lèvanto | 6.335 | 99 | 86 | 191 | 11 | 138 | — | 3.177 | 3.235 | 6.412 |
| 18 | Maissana. | 1.213 | 10 | 19 | 14 | — | 17 | — | 605 | 596 | 1.201 |
| 19 | Monterosso al Mare | 1.993 | 27 | 27 | 59 | — | 48 | 2 | 987 | 1.015 | 2.002 |
| 20 | Ortonovo | 5.313 | 116 | 45 | 141 | 12 | 126 | — | 2.741 | 2.670 | 5.411 |
| 21 | Pignone | 825 | 12 | 5 | 18 | 1 | 27 | — | 403 | 421 | 824 |
| 22 | Portovenere | 5.300 | 89 | 60 | 253 | 8 | 345 | — | 2.578 | 2.667 | 5.245 |
| 23 | Riccò del Golfo di Spèzia | 2.970 | 18 | 27 | 61 | — | 89 | — | 1.436 | 1.497 | 2.933 |
| 24 | Riomaggiore | 2.964 | 30 | 52 | 45 | 4 | 95 | — | 1.429 | 1.467 | 2.896 |
| 25 | Rocchetta di Vara | 1.251 | 19 | 13 | 24 | 4 | 34 | — | 639 | 612 | 1.251 |
| 26 | Santo Stèfano di Magra | 6.043 | 101 | 43 | 153 | 6 | 173 | — | 3.015 | 3.072 | 6.087 |
| 27 | Sarzana | 17.165 | 236 | 180 | 618 | 15 | 501 | 4 | 8.455 | 8.894 | 17.349 |
| 28 | Sèsta Gòdano. | 2.215 | 16 | 27 | 43 | 1 | 70 | 1 | 1.092 | 1.085 | 2.177 |
| 29 | Varese Ligure. | 4.508 | 44 | 50 | 58 | 7 | 132 | — | 2.095 | 2.340 | 4.435 |
| 30 | Vernazza. | 1.923 | 32 | 21 | 28 | — | 56 | 1 | 931 | 974 | 1.905 |
| 31 | Vèzzano Ligure. | 5.904 | 83 | 59 | 277 | 2 | 260 | — | 2.963 | 2.984 | 5.947 |
| 32 | Zignago | 876 | 6 | 5 | 7 | — | 40 | — | 447 | 397 | 844 |
| | PROVINCIA | 243.613 | 3.627 | 2.501 | 7.991 | 305 | 7.268 | 230 | 119.307 | 126.230 | 245.537 |

PROVINCIA DI VARESE

| | | | | | | | | | | | |
|---|------------------------|-------|-----|----|-----|----|-----|---|-------|-------|-------|
| 1 | Agra. | 289 | 5 | 3 | 22 | 2 | 14 | — | 136 | 165 | 301 |
| 2 | Albizzate. | 3.952 | 72 | 42 | 198 | 20 | 149 | — | 1.983 | 2.068 | 4.051 |
| 3 | Angera. | 4.558 | 96 | 51 | 179 | 4 | 124 | — | 2.204 | 2.458 | 4.662 |
| 4 | Arcisate | 5.921 | 135 | 56 | 349 | 7 | 309 | 6 | 2.950 | 3.091 | 6.041 |
| 5 | Arsago Sèprio. | 2.826 | 45 | 20 | 150 | 6 | 132 | — | 1.439 | 1436 | 2.875 |

VARESE

| N. d'ordine | COMUNI | POPOLAZIONE RESIDENTE al 31 dic. 1963 | ISCRIZIONI E CANCELLAZIONI ANAGRAFICHE NELL'ANNO 1964 | | | | | | POPOLAZIONE RESIDENTE al 31 dicembre 1964 | | |
|-------------|---------------------------------|---------------------------------------|---|-------|--------------------------------|-------------|------------------|--------------|---|--------|--------|
| | | | Per movimento naturale | | Per trasferimento di residenza | | | | M | F | MF |
| | | | Nati vivi | Morti | Iscritti | | Cancellati | | | | |
| | | | | | da altro Comune | dall'estero | per altro Comune | per l'estero | | | |
| 6 | Azzate. | 3.044 | 59 | 17 | 153 | 2 | 119 | — | 1.522 | 1.600 | 3.122 |
| 7 | Àzzio | 584 | 16 | 6 | 13 | 1 | 64 | — | 258 | 286 | 544 |
| 8 | Barasso | 1.162 | 22 | 20 | 90 | 6 | 95 | 4 | 559 | 602 | 1.161 |
| 9 | Bardello | 945 | 23 | 9 | 64 | 7 | 54 | 1 | 472 | 503 | 975 |
| 10 | Bèdero Valcuvia | 374 | 5 | 9 | 16 | — | 12 | — | 188 | 186 | 374 |
| 11 | Besano. | 1.308 | 26 | 11 | 115 | 8 | 101 | — | 657 | 688 | 1.345 |
| 12 | Besnate | 3.766 | 77 | 32 | 127 | 4 | 132 | 1 | 1.851 | 1.958 | 3.809 |
| 13 | Besozzo | 7.135 | 134 | 82 | 426 | 10 | 252 | 9 | 3.496 | 3.866 | 7.362 |
| 14 | Biandronno. | 1.993 | 38 | 16 | 125 | — | 78 | — | 1.007 | 1.055 | 2.062 |
| 15 | Bisuschio. | 2.584 | 49 | 31 | 127 | 6 | 125 | — | 1.281 | 1.329 | 2.610 |
| 16 | Bòdio Lomnago. | 753 | 12 | 8 | 8 | 4 | 58 | — | 343 | 368 | 711 |
| 17 | Brèbbia | 2.422 | 48 | 24 | 130 | 11 | 123 | 1 | 1.210 | 1.253 | 2.463 |
| 18 | Bregano | 392 | 14 | 5 | 18 | 1 | 13 | — | 187 | 220 | 407 |
| 19 | Brenta. | 1.143 | 21 | 10 | 103 | — | 62 | — | 599 | 596 | 1.195 |
| 20 | Brezzo di Bèdero | 714 | 8 | 10 | 41 | 5 | 28 | 1 | 353 | 376 | 729 |
| 21 | Brinzio. | 529 | 10 | 7 | 13 | 3 | 13 | 1 | 253 | 281 | 534 |
| 22 | Brissago-Valtravaglia | 588 | 7 | 10 | 27 | 2 | 31 | — | 268 | 315 | 583 |
| 23 | Brunello | 447 | 16 | 3 | 63 | — | 18 | — | 246 | 259 | 505 |
| 24 | Brusimpiano | 823 | 18 | 8 | 77 | 2 | 52 | — | 412 | 448 | 860 |
| 25 | Buguggiate. | 1.288 | 26 | 16 | 110 | — | 121 | — | 644 | 643 | 1.287 |
| 26 | Busto Arsizio. | 68.615 | 1.313 | 632 | 2.365 | 82 | 1.595 | 21 | 33.774 | 36.353 | 70.127 |
| 27 | Cadegliano-Viconago. | 1.748 | 28 | 27 | 181 | 2 | 195 | — | 833 | 904 | 1.737 |
| 28 | Cadrezzate | 1.145 | 23 | 12 | 71 | — | 63 | — | 564 | 600 | 1.164 |
| 29 | Cairate. | 6.437 | 114 | 64 | 398 | — | 352 | — | 3.262 | 3.271 | 6.533 |
| 30 | Cantello | 3.742 | 75 | 39 | 261 | 8 | 211 | 17 | 1.849 | 1.970 | 3.819 |
| 31 | Caravate | 2.070 | 31 | 26 | 129 | 3 | 121 | — | 1.011 | 1.075 | 2.086 |
| 32 | Cardano al Campo | 7.266 | 177 | 56 | 597 | 6 | 307 | 1 | 3.782 | 3.900 | 7.682 |
| 33 | Carnago | 3.775 | 70 | 29 | 210 | 4 | 105 | 6 | 1.935 | 1.984 | 3.919 |
| 34 | Caronno Pertusella | 7.918 | 169 | 69 | 488 | 11 | 246 | 4 | 4.027 | 4.240 | 8.267 |
| 35 | Caronno Varesino | 3.282 | 67 | 30 | 181 | — | 156 | — | 1.694 | 1.650 | 3.344 |
| 36 | Casale Litta | 1.961 | 31 | 24 | 101 | — | 108 | — | 960 | 1.001 | 1.961 |
| 37 | Casalzuigno. | 961 | 8 | 17 | 56 | 1 | 45 | — | 446 | 518 | 964 |
| 38 | Casciago | 2.293 | 53 | 21 | 201 | 4 | 102 | — | 1.194 | 1.234 | 2.428 |
| 39 | Casorate Sempione | 4.111 | 91 | 43 | 215 | 13 | 206 | 9 | 2.013 | 2.159 | 4.172 |
| 40 | Cassano Magnago | 14.201 | 315 | 154 | 776 | 18 | 564 | 2 | 7.215 | 7.375 | 14.590 |
| 41 | Cassano Valcuvia | 484 | 10 | 4 | 15 | 2 | 17 | — | 246 | 244 | 490 |
| 42 | Castellanza | 12.948 | 253 | 119 | 598 | — | 409 | — | 6.441 | 6.830 | 13.271 |
| 43 | Castello Cabiaglio | 421 | 5 | 8 | 26 | — | 17 | — | 202 | 225 | 427 |
| 44 | Castelsèprio. | 904 | 22 | 12 | 21 | 6 | 47 | — | 439 | 455 | 894 |
| 45 | Castelvecchiana. | 2.032 | 27 | 37 | 93 | 2 | 82 | 3 | 907 | 1.125 | 2.032 |
| 46 | Castiglione Olona | 5.298 | 116 | 42 | 500 | 9 | 202 | 7 | 2.837 | 2.835 | 5.672 |
| 47 | Castronno | 2.972 | 60 | 32 | 147 | — | 86 | — | 1.549 | 1.512 | 3.061 |
| 48 | Cavària con Premezzo | 3.898 | 76 | 35 | 232 | — | 197 | — | 1.996 | 1.978 | 3.974 |
| 49 | Cazzago Bràbbia | 737 | 14 | 7 | 17 | — | 17 | — | 356 | 388 | 744 |
| 50 | Cislago. | 6.218 | 142 | 43 | 196 | 6 | 228 | — | 3.104 | 3.187 | 6.291 |
| 51 | Cittiglio | 2.600 | 55 | 26 | 167 | 2 | 152 | — | 1.270 | 1.376 | 2.646 |
| 52 | Clivio | 1.173 | 32 | 13 | 152 | 3 | 52 | — | 619 | 676 | 1.295 |
| 53 | Còcquio-Trevisago. | 3.615 | 58 | 43 | 260 | 8 | 188 | — | 1.777 | 1.933 | 3.710 |

VARESE

| N. d'ordine | COMUNI | POPOLAZIONE RESIDENTE al 31 dic. 1963 | ISCRIZIONI E CANCELLAZIONI ANAGRAFICHE NELL'ANNO 1964 | | | | | | POPOLAZIONE RESIDENTE al 31 dicembre 1964 | | |
|-------------|------------------------------------|---------------------------------------|---|-------|--------------------------------|-------------|------------------|--------------|---|--------|--------|
| | | | Per movimento naturale | | Per trasferimento di residenza | | | | M | F | MF |
| | | | Nati vivi | Morti | Iscritti | | Cancellati | | | | |
| | | | | | da altro Comune | dall'estero | per altro Comune | per l'estero | | | |
| 54 | Comabbio | 715 | 8 | 9 | 48 | — | 26 | — | 340 | 396 | 736 |
| 55 | Comerio | 1.911 | 36 | 31 | 144 | 1 | 117 | — | 941 | 1.003 | 1.944 |
| 56 | Cremonaga | 521 | 9 | 4 | 39 | — | 38 | — | 263 | 264 | 527 |
| 57 | Cròsio della Valle | 378 | 2 | 2 | 27 | — | 3 | — | 202 | 200 | 402 |
| 58 | Cuasso al Monte | 2.581 | 58 | 33 | 148 | — | 123 | 2 | 1.262 | 1.367 | 2.629 |
| 59 | Cugliate-Fabiasco | 1.554 | 37 | 14 | 170 | 4 | 120 | — | 837 | 794 | 1.631 |
| 60 | Cunardo | 1.646 | 34 | 21 | 73 | 3 | 81 | 2 | 781 | 871 | 1.652 |
| 61 | Curiglia con Monteviasco | 459 | 5 | 3 | 9 | — | 18 | 2 | 217 | 233 | 450 |
| 62 | Cuveglio | 1.634 | 33 | 27 | 90 | 9 | 84 | — | 768 | 887 | 1.655 |
| 63 | Cùvio | 974 | 24 | 6 | 35 | — | 45 | — | 467 | 515 | 982 |
| 64 | Davèrio | 1.404 | 23 | 15 | 169 | — | 55 | — | 746 | 780 | 1.526 |
| 65 | Dumenza | 1.199 | 19 | 19 | 70 | 3 | 75 | 13 | 556 | 628 | 1.184 |
| 66 | Duno | 154 | — | 2 | 5 | — | 12 | — | 63 | 82 | 145 |
| 67 | Fagnano Olona | 8.785 | 182 | 72 | 504 | 4 | 372 | — | 4.483 | 4.548 | 9.031 |
| 68 | Ferno | 3.776 | 79 | 28 | 194 | 4 | 149 | 2 | 1.915 | 1.959 | 3.874 |
| 69 | Ferrera di Varese | 512 | 5 | 14 | 33 | — | 23 | — | 239 | 274 | 513 |
| 70 | Gallarate | 37.682 | 657 | 393 | 1.949 | 26 | 1.287 | 32 | 18.277 | 20.325 | 38.602 |
| 71 | Galliate Lombardo | 441 | 7 | 3 | 8 | — | 19 | — | 212 | 222 | 434 |
| 72 | Gavirate | 7.235 | 123 | 87 | 508 | 14 | 320 | — | 3.588 | 3.885 | 7.473 |
| 73 | Gazzada Schianno | 4.185 | 94 | 42 | 205 | 4 | 162 | — | 2.111 | 2.173 | 4.284 |
| 74 | Gemònio | 2.085 | 43 | 25 | 115 | 5 | 89 | — | 1.008 | 1.126 | 2.134 |
| 75 | Gerenzano | 5.861 | 100 | 50 | 358 | 9 | 186 | — | 3.022 | 3.070 | 6.092 |
| 76 | Germignaga | 3.126 | 47 | 40 | 190 | 5 | 130 | 7 | 1.504 | 1.687 | 3.191 |
| 77 | Golasacca | 2.305 | 52 | 23 | 80 | 3 | 94 | — | 1.099 | 1.224 | 2.323 |
| 78 | Gorla Maggiore | 3.346 | 71 | 29 | 104 | — | 109 | — | 1.663 | 1.720 | 3.383 |
| 79 | Gorla Minore | 5.338 | 107 | 49 | 293 | — | 240 | — | 2.649 | 2.800 | 5.449 |
| 80 | Gornate Olona | 1.486 | 35 | 17 | 86 | 4 | 110 | — | 721 | 763 | 1.484 |
| 81 | Grantola | 701 | 15 | 11 | 96 | 2 | 35 | — | 375 | 393 | 768 |
| 82 | Inarzo | 567 | 11 | 5 | 22 | — | 27 | — | 276 | 292 | 568 |
| 83 | Induno Olona | 6.094 | 128 | 62 | 424 | 4 | 314 | — | 3.074 | 3.200 | 6.274 |
| 84 | Ispra | 2.996 | 64 | 40 | 202 | 15 | 103 | — | 1.560 | 1.574 | 3.134 |
| 85 | Jerago con Orago | 3.566 | 73 | 29 | 221 | 8 | 157 | — | 1.790 | 1.892 | 3.682 |
| 86 | Lavena-Ponte Tresa | 2.683 | 70 | 24 | 454 | 9 | 219 | 4 | 1.500 | 1.469 | 2.969 |
| 87 | Laveno-Mombello | 7.935 | 124 | 98 | 357 | 14 | 265 | — | 3.748 | 4.319 | 8.067 |
| 88 | Leggiano | 2.459 | 46 | 33 | 159 | 14 | 158 | 8 | 1.212 | 1.267 | 2.479 |
| 89 | Lonate Ceppino | 3.035 | 68 | 23 | 278 | — | 114 | — | 1.635 | 1.609 | 3.244 |
| 90 | Lonate Pozzolo | 8.473 | 177 | 67 | 317 | 2 | 340 | — | 4.329 | 4.233 | 8.562 |
| 91 | Lozza | 914 | 31 | 12 | 48 | 4 | 58 | — | 438 | 489 | 927 |
| 92 | Luino | 11.971 | 227 | 128 | 533 | 40 | 509 | 25 | 5.814 | 6.295 | 12.109 |
| 93 | Luvinate | 889 | 14 | 7 | 103 | 3 | 28 | 5 | 480 | 489 | 969 |
| 94 | Maccagno | 2.087 | 23 | 19 | 92 | 12 | 101 | — | 1.010 | 1.084 | 2.094 |
| 95 | Malgesso | 753 | 15 | 8 | 62 | 1 | 27 | 2 | 387 | 407 | 794 |
| 96 | Malnate | 9.672 | 169 | 110 | 619 | 10 | 358 | 4 | 4.762 | 5.236 | 9.998 |
| 97 | Marchirolo | 1.199 | 32 | 9 | 147 | 2 | 86 | 3 | 626 | 656 | 1.282 |
| 98 | Marnate | 3.738 | 71 | 28 | 260 | 10 | 174 | 8 | 1.967 | 1.902 | 3.869 |
| 99 | Màrzio | 288 | 9 | 3 | 8 | — | 10 | — | 146 | 146 | 292 |
| 100 | Masciago Primo | 173 | 1 | 3 | 3 | — | 1 | — | 101 | 72 | 173 |
| 101 | Mercallo | 1.134 | 17 | 12 | 113 | — | 61 | — | 582 | 609 | 1.191 |

VARESE-COMO

| N. d'ordine | COMUNI | POPOLAZIONE RESIDENTE al 31 dic. 1963 | ISCRIZIONI E CANCELLAZIONI ANAGRAFICHE NELL'ANNO 1964 | | | | | | POPOLAZIONE RESIDENTE al 31 dicembre 1964 | | |
|-------------|---|---------------------------------------|---|-------|--------------------------------|-------------|------------------|--------------|---|---------|---------|
| | | | Per movimento naturale | | Per trasferimento di residenza | | | | M | F | MF |
| | | | Nati vivi | Morti | Iscritti | | Cancellati | | | | |
| | | | | | da altro Comune | dall'estero | per altro Comune | per l'estero | | | |
| 102 | Mesenzana | 776 | 15 | 11 | 37 | 1 | 69 | — | 363 | 386 | 749 |
| 103 | Montegrino-Valtravaglia | 948 | 12 | 23 | 46 | — | 35 | — | 465 | 483 | 948 |
| 104 | Monvalle | 1.078 | 13 | 10 | 35 | 1 | 27 | — | 524 | 566 | 1.090 |
| 105 | Morazzone | 3.083 | 66 | 33 | 99 | 14 | 72 | 3 | 1.560 | 1.594 | 3.154 |
| 106 | Mornago | 2.678 | 58 | 25 | 134 | 14 | 170 | 3 | 1.374 | 1.312 | 2.686 |
| 107 | Oggiona con Santo Stefano | 2.220 | 47 | 24 | 169 | 2 | 98 | — | 1.121 | 1.195 | 2.316 |
| 108 | Olgiate Olona | 6.655 | 130 | 71 | 412 | 2 | 282 | — | 3.326 | 3.520 | 6.846 |
| 109 | Origgio | 4.677 | 83 | 29 | 129 | — | 72 | — | 2.328 | 2.460 | 4.788 |
| 110 | Orino | 479 | 3 | 7 | 22 | — | 11 | — | 233 | 253 | 486 |
| 111 | Osmate Lentate | 388 | 2 | 8 | 17 | 2 | 14 | — | 188 | 199 | 387 |
| 112 | Pino sulla sponda del Lago Maggiore | 333 | 5 | 2 | 30 | 1 | 32 | — | 190 | 145 | 335 |
| 113 | Porto Cerésio | 2.327 | 58 | 16 | 328 | 12 | 237 | 2 | 1.253 | 1.217 | 2.470 |
| 114 | Porto Valtravaglia | 2.395 | 48 | 27 | 133 | — | 109 | — | 1.113 | 1.327 | 2.440 |
| 115 | Rancio Valcuvia | 572 | 7 | 8 | 18 | — | 30 | — | 253 | 306 | 559 |
| 116 | Ranco | 743 | 11 | 13 | 24 | 11 | 18 | — | 351 | 407 | 758 |
| 117 | Sáltrio | 1.702 | 40 | 13 | 171 | — | 120 | — | 839 | 941 | 1.780 |
| 118 | Samarate | 10.740 | 210 | 109 | 524 | 3 | 365 | — | 5.444 | 5.559 | 11.003 |
| 119 | Sangiano | 1.105 | 13 | 13 | 93 | 2 | 71 | 1 | 546 | 582 | 1.128 |
| 120 | Saronno | 26.907 | 487 | 270 | 1.192 | 27 | 774 | 1 | 13.228 | 14.340 | 27.568 |
| 121 | Sesto Calende | 8.392 | 128 | 79 | 443 | 5 | 274 | 1 | 4.131 | 4.483 | 8.614 |
| 122 | Solbiate Arno | 2.944 | 67 | 28 | 167 | — | 147 | — | 1.473 | 1.530 | 3.003 |
| 123 | Solbiate Olona | 3.440 | 61 | 30 | 256 | 1 | 135 | — | 1.779 | 1.814 | 3.593 |
| 124 | Somma Lombardo | 14.109 | 239 | 142 | 606 | 13 | 528 | 3 | 6.927 | 7.367 | 14.294 |
| 125 | Sumirago | 3.666 | 75 | 49 | 219 | — | 136 | 13 | 1.877 | 1.885 | 3.762 |
| 126 | Taino | 2.433 | 36 | 29 | 71 | 5 | 79 | — | 1.157 | 1.280 | 2.437 |
| 127 | Ternate | 1.472 | 31 | 16 | 106 | — | 95 | — | 720 | 778 | 1.498 |
| 128 | Tradate | 14.380 | 291 | 115 | 629 | 9 | 591 | — | 7.098 | 7.505 | 14.603 |
| 129 | Travedona-Monate | 2.427 | 49 | 34 | 158 | — | 75 | 1 | 1.250 | 1.274 | 2.524 |
| 130 | Tronzano Lago Maggiore | 262 | 2 | 2 | 10 | 5 | 16 | — | 121 | 140 | 261 |
| 131 | Uboldo | 6.229 | 135 | 53 | 326 | 1 | 172 | — | 3.171 | 3.295 | 6.466 |
| 132 | Valganna | 1.244 | 19 | 11 | 109 | — | 89 | 3 | 613 | 656 | 1.269 |
| 133 | Varano Borghi | 2.049 | 39 | 25 | 249 | 1 | 102 | — | 1.051 | 1.160 | 2.211 |
| 134 | VARESE | 70.776 | 1.236 | 725 | 4.039 | 120 | 2.642 | 38 | 34.565 | 38.201 | 72.766 |
| 135 | Vedano Olona | 4.850 | 94 | 52 | 321 | 2 | 183 | 6 | 2.416 | 2.610 | 5.026 |
| 136 | Veddasca | 898 | 7 | 21 | 28 | 1 | 38 | — | 403 | 472 | 875 |
| 137 | Venegono Inferiore | 3.325 | 67 | 33 | 323 | — | 102 | — | 1.733 | 1.847 | 3.580 |
| 138 | Venegono Superiore | 3.748 | 76 | 28 | 260 | 5 | 276 | — | 1.824 | 1.961 | 3.785 |
| 139 | Vergiate | 6.135 | 89 | 79 | 299 | 18 | 219 | — | 3.024 | 3.219 | 6.243 |
| 140 | Viggiù | 3.995 | 78 | 41 | 286 | 4 | 184 | 2 | 1.951 | 2.185 | 4.136 |
| 141 | Vizzola Ticino | 532 | 11 | 8 | 50 | — | 35 | — | 269 | 281 | 550 |
| | PROVINCIA | 622.097 | 11.830 | 6.271 | 34.138 | 831 | 24.305 | 290 | 308.818 | 329.212 | 638.030 |

PROVINCIA DI COMO

| | | | | | | | | | | | |
|---|---------------------------|-------|----|----|-----|---|-----|---|-------|-------|-------|
| 1 | Abbadia Lariana | 2.214 | 49 | 23 | 118 | 2 | 70 | — | 1.111 | 1.179 | 2.290 |
| 2 | Airuno | 1.874 | 61 | 19 | 111 | — | 65 | — | 964 | 998 | 1.962 |
| 3 | Albavilla | 3.830 | 76 | 48 | 158 | — | 131 | — | 1.868 | 2.017 | 3.885 |

| N. d'ordine | COMUNI | POPOLAZIONE RESIDENTE al 31 dic. 1963 | ISCRIZIONI E CANCELLAZIONI ANAGRAFICHE NELL'ANNO 1964 | | | | | | POPOLAZIONE RESIDENTE al 31 dicembre 1964 | | |
|-------------|----------------------------------|---------------------------------------|---|-------|--------------------------------|-------------|------------------|--------------|---|--------|--------|
| | | | Per movimento naturale | | Per trasferimento di residenza | | | | M | F | MF |
| | | | Nati vivi | Morti | Iscritti | | Cancellati | | | | |
| | | | | | da altro Comune | dall'estero | per altro Comune | per l'estero | | | |
| 4 | Albese con Cassano | 2.907 | 26 | 47 | 133 | — | 62 | — | 1.403 | 1.554 | 2.957 |
| 5 | Albiolo | 1.627 | 38 | 17 | 113 | 1 | 121 | 4 | 781 | 856 | 1.637 |
| 6 | Alsèrio | 719 | 12 | 8 | 35 | — | 44 | — | 351 | 363 | 714 |
| 7 | Alzate Brianza | 2.570 | 62 | 34 | 151 | — | 77 | — | 1.347 | 1.325 | 2.672 |
| 8 | Annone di Brianza | 1.347 | 39 | 13 | 31 | — | 35 | — | 679 | 690 | 1.369 |
| 9 | Anzano del Parco | 1.157 | 24 | 14 | 48 | — | 42 | — | 578 | 595 | 1.173 |
| 10 | Appiano Gentile | 4.352 | 74 | 60 | 165 | 7 | 113 | — | 2.064 | 2.361 | 4.425 |
| 11 | Argegno | 845 | 23 | 13 | 21 | 1 | 22 | — | 401 | 454 | 855 |
| 12 | Aròsio | 2.783 | 61 | 36 | 155 | — | 106 | 1 | 1.437 | 1.419 | 2.856 |
| 13 | Asso | 2.691 | 43 | 32 | 146 | — | 91 | — | 1.353 | 1.404 | 2.757 |
| 14 | Ballàbio | 1.160 | 23 | 11 | 81 | — | 47 | — | 620 | 586 | 1.206 |
| 15 | Barni | 399 | 5 | 2 | 9 | 1 | 4 | — | 207 | 201 | 408 |
| 16 | Barzago | 1.916 | 29 | 20 | 46 | — | 115 | 1 | 924 | 931 | 1.855 |
| 17 | Barzanò | 3.089 | 52 | 34 | 156 | — | 110 | — | 1.539 | 1.614 | 3.153 |
| 18 | Barzio | 1.178 | 27 | 14 | 41 | — | 30 | — | 587 | 615 | 1.202 |
| 19 | Bellàgio | 3.596 | 63 | 46 | 86 | 7 | 94 | 1 | 1.774 | 1.837 | 3.611 |
| 20 | Bellano | 4.103 | 74 | 58 | 119 | — | 222 | — | 1.887 | 2.129 | 4.016 |
| 21 | Bene Lario | 324 | 7 | 5 | 1 | — | 5 | — | 171 | 151 | 322 |
| 22 | Beregazzo con Figliaro | 1.490 | 26 | 19 | 126 | — | 65 | — | 733 | 825 | 1.558 |
| 23 | Binago | 2.802 | 40 | 27 | 114 | 1 | 87 | — | 1.309 | 1.534 | 2.843 |
| 24 | Bizzarone | 871 | 15 | 14 | 15 | 3 | 36 | — | 408 | 446 | 854 |
| 25 | Blessagno | 230 | 3 | 4 | 16 | — | 7 | — | 103 | 135 | 238 |
| 26 | Blèvio | 1.889 | 34 | 22 | 103 | 2 | 141 | 7 | 902 | 956 | 1.858 |
| 27 | Bosisio Parini | 2.339 | 43 | 24 | 35 | — | 46 | — | 1.127 | 1.220 | 2.347 |
| 28 | Bregnano | 2.974 | 50 | 38 | 136 | — | 103 | — | 1.429 | 1.590 | 3.019 |
| 29 | Brenna | 1.288 | 21 | 12 | 34 | — | 44 | — | 630 | 657 | 1.287 |
| 30 | Brienno | 456 | 10 | 6 | 29 | — | 36 | — | 215 | 238 | 453 |
| 31 | Brivio | 3.218 | 68 | 43 | 101 | — | 144 | 1 | 1.548 | 1.651 | 3.199 |
| 32 | Brunate | 1.668 | 25 | 22 | 147 | — | 146 | — | 802 | 870 | 1.672 |
| 33 | Bulciago | 1.979 | 39 | 17 | 106 | — | 61 | — | 1.018 | 1.028 | 2.046 |
| 34 | Bulgarograsso | 1.859 | 37 | 18 | 76 | — | 58 | — | 923 | 973 | 1.896 |
| 35 | Cabiato | 5.121 | 111 | 54 | 141 | — | 122 | — | 2.608 | 2.589 | 5.197 |
| 36 | Cadorago | 4.322 | 88 | 53 | 275 | 5 | 197 | 2 | 2.128 | 2.310 | 4.438 |
| 37 | Càglio | 421 | 5 | 3 | 7 | — | 20 | — | 205 | 205 | 410 |
| 38 | Cagno | 1.192 | 13 | 8 | 100 | — | 58 | — | 596 | 643 | 1.239 |
| 39 | Calco | 2.498 | 48 | 26 | 114 | — | 71 | — | 1.263 | 1.300 | 2.563 |
| 40 | Campione d'Italia | 1.543 | 31 | 11 | 72 | 12 | 15 | 3 | 817 | 812 | 1.629 |
| 41 | Cantù | 28.312 | 649 | 284 | 1.063 | 26 | 616 | 2 | 14.308 | 14.840 | 29.148 |
| 42 | Canzo | 3.471 | 65 | 46 | 160 | 2 | 111 | — | 1.682 | 1.859 | 3.541 |
| 43 | Capiago Intimiano | 2.953 | 73 | 31 | 131 | — | 140 | — | 1.470 | 1.516 | 2.986 |
| 44 | Carate Ürio | 1.373 | 31 | 19 | 63 | 4 | 98 | — | 641 | 713 | 1.354 |
| 45 | Carbonate | 1.395 | 33 | 13 | 98 | — | 74 | 6 | 721 | 712 | 1.433 |
| 46 | Carimate | 2.124 | 43 | 22 | 82 | 1 | 44 | — | 1.129 | 1.055 | 2.184 |
| 47 | Carlazzo | 1.925 | 32 | 24 | 78 | 2 | 93 | — | 921 | 999 | 1.920 |
| 48 | Carugo | 3.907 | 90 | 31 | 223 | 1 | 178 | — | 2.017 | 1.995 | 4.012 |
| 49 | Casargo | 870 | 18 | 14 | 20 | — | 10 | — | 431 | 453 | 884 |
| 50 | Casasco d'Intelvi | 464 | 2 | 5 | 10 | — | 26 | — | 199 | 246 | 445 |
| 51 | Casatenovo | 7.637 | 145 | 76 | 209 | — | 184 | — | 3.780 | 3.951 | 7.731 |

Como

| N. d'ordine | COMUNI | POPOLAZIONE RESIDENTE al 31 dic. 1963 | ISCRIZIONI E CANCELLAZIONI ANAGRAFICHE NELL'ANNO 1964 | | | | | | POPOLAZIONE RESIDENTE al 31 dicembre 1964 | | |
|-------------|---------------------------------|---------------------------------------|---|-------|--------------------------------|-------------|------------------|--------------|---|--------|--------|
| | | | Per movimento naturale | | Per trasferimento di residenza | | | | M | F | MF |
| | | | Nati vivi | Morti | Iscritti | | Cancellati | | | | |
| | | | | | da altro Comune | dall'estero | per altro Comune | per l'estero | | | |
| 52 | Casino d'Erba | 1.380 | 23 | 13 | 35 | — | 35 | — | 702 | 688 | 1.390 |
| 53 | Casinate con Bernate | 2.216 | 34 | 17 | 70 | — | 144 | 1 | 1.053 | 1.105 | 2.158 |
| 54 | Cassago Brianza | 2.552 | 35 | 25 | 142 | — | 78 | — | 1.266 | 1.360 | 2.626 |
| 55 | Cassina Rizzardi | 1.349 | 29 | 14 | 74 | — | 84 | — | 661 | 693 | 1.354 |
| 56 | Cassina Valsassina | 344 | 13 | 6 | 11 | 1 | 3 | — | 193 | 167 | 360 |
| 57 | Castello di Brianza | 1.636 | 35 | 22 | 76 | — | 84 | — | 856 | 785 | 1.641 |
| 58 | Castelmarte | 591 | 13 | 7 | 46 | — | 31 | — | 300 | 312 | 612 |
| 59 | Castelnuovo Bozzente | 584 | 12 | 6 | 18 | — | 19 | — | 278 | 311 | 589 |
| 60 | Castiglione d'Intelvi | 495 | 7 | 6 | 18 | — | 18 | — | 241 | 255 | 496 |
| 61 | Cavallasca | 1.246 | 30 | 14 | 171 | — | 64 | — | 676 | 693 | 1.369 |
| 62 | Cavargna | 585 | 14 | 8 | 5 | — | 14 | — | 302 | 280 | 582 |
| 63 | Cerano d'Intelvi | 381 | 6 | 3 | 9 | — | 12 | — | 176 | 205 | 381 |
| 64 | Cermenate | 5.810 | 155 | 71 | 199 | 3 | 180 | — | 2.950 | 2.966 | 5.916 |
| 65 | Cernobbio | 7.143 | 138 | 98 | 351 | 12 | 388 | 8 | 3.392 | 3.758 | 7.150 |
| 66 | Cernusco Montevècchia | 4.032 | 71 | 42 | 133 | 8 | 145 | — | 2.017 | 2.040 | 4.057 |
| 67 | Cesana Brianza | 1.330 | 28 | 12 | 46 | — | 39 | — | 695 | 658 | 1.353 |
| 68 | Cirimido | 1.528 | 23 | 30 | 43 | — | 42 | — | 750 | 772 | 1.522 |
| 69 | Civate | 2.836 | 53 | 40 | 167 | 4 | 108 | — | 1.430 | 1.482 | 2.912 |
| 70 | Civenna | 594 | 16 | 7 | 33 | — | 15 | — | 308 | 313 | 621 |
| 71 | Claino con Osteno | 679 | 5 | 12 | 14 | 2 | 12 | — | 330 | 346 | 676 |
| 72 | Còlico | 4.741 | 101 | 48 | 167 | 5 | 122 | — | 2.435 | 2.409 | 4.844 |
| 73 | Colle Brianza | 1.123 | 25 | 20 | 10 | — | 23 | — | 555 | 560 | 1.115 |
| 74 | Colonno | 881 | 15 | 15 | 38 | 1 | 20 | — | 423 | 477 | 900 |
| 75 | COMO | 85.098 | 1.441 | 1.084 | 3.786 | 185 | 2.647 | 97 | 40.450 | 46.232 | 86.682 |
| 76 | Consiglio di Rumo | 1.190 | 27 | 12 | 27 | — | 32 | — | 601 | 599 | 1.200 |
| 77 | Còrrido | 555 | 7 | 11 | 9 | — | 18 | — | 259 | 283 | 542 |
| 78 | Cortenuova | 1.075 | 23 | 16 | 37 | — | 19 | 5 | 530 | 565 | 1.095 |
| 79 | Costa Masnaga | 3.548 | 65 | 24 | 118 | 2 | 114 | — | 1.740 | 1.855 | 3.595 |
| 80 | Crandola Valsassina | 250 | 2 | — | — | — | 3 | — | 125 | 124 | 249 |
| 81 | Cremella | 1.101 | 17 | 6 | 62 | — | 35 | — | 560 | 579 | 1.139 |
| 82 | Cremeno | 664 | 12 | 7 | 15 | — | 25 | — | 324 | 335 | 659 |
| 83 | Crèmia | 816 | 9 | 8 | 13 | 13 | 9 | — | 414 | 420 | 834 |
| 84 | Cucciago | 1.982 | 51 | 29 | 131 | 1 | 111 | — | 1.000 | 1.025 | 2.025 |
| 85 | Cusino | 293 | 5 | 2 | 3 | — | 8 | — | 138 | 153 | 291 |
| 86 | Dèrvio | 2.461 | 57 | 26 | 120 | 6 | 63 | — | 1.240 | 1.315 | 2.555 |
| 87 | Dizzasco | 382 | 1 | 9 | 15 | — | 26 | — | 168 | 195 | 363 |
| 88 | Dolzago | 1.401 | 29 | 13 | 38 | — | 53 | — | 694 | 708 | 1.402 |
| 89 | Domaso | 1.230 | 25 | 20 | 48 | — | 24 | — | 559 | 700 | 1.259 |
| 90 | Dongo | 3.522 | 64 | 27 | 98 | — | 107 | 1 | 1.753 | 1.796 | 3.549 |
| 91 | Dòrio | 477 | 5 | 4 | 6 | — | 24 | — | 226 | 234 | 460 |
| 92 | Dosso del Liro | 507 | 8 | 7 | 2 | — | 6 | — | 261 | 243 | 504 |
| 93 | Drezzo | 752 | 8 | 3 | 21 | — | 39 | — | 382 | 357 | 739 |
| 94 | Ello | 717 | 10 | 12 | 29 | 3 | 34 | — | 336 | 377 | 713 |
| 95 | Erba | 13.136 | 263 | 155 | 698 | 21 | 460 | 31 | 6.551 | 6.921 | 13.472 |
| 96 | Èsino Lario | 825 | 11 | 9 | 10 | — | 14 | — | 387 | 436 | 823 |
| 97 | Eupilio | 1.520 | 23 | 15 | 76 | — | 38 | — | 794 | 772 | 1.566 |
| 98 | Faggeto Lario | 1.131 | 16 | 13 | 12 | 2 | 57 | — | 550 | 541 | 1.091 |
| 99 | Falòppio | 2.226 | 53 | 22 | 155 | — | 85 | — | 1.130 | 1.197 | 2.327 |

| N. d'ordine | COMUNI | POPOLAZIONE RESIDENTE al 31 dic. 1963 | ISCRIZIONI E CANCELLAZIONI ANAGRAFICHE NELL'ANNO 1964 | | | | | | POPOLAZIONE RESIDENTE al 31 dicembre 1964 | | |
|-------------|-------------------------------|---------------------------------------|---|-------|--------------------------------|-------------|------------------|--------------|---|--------|--------|
| | | | Per movimento naturale | | Per trasferimento di residenza | | | | M | F | MF |
| | | | Nati vivi | Morti | Iscritti | | Cancellati | | | | |
| | | | | | da altro Comune | dall'estero | per altro Comune | per l'estero | | | |
| 100 | Fenegrò | 2.025 | 40 | 24 | 73 | 4 | 86 | — | 972 | 1.060 | 2.032 |
| 101 | Figino Serenza | 3.036 | 57 | 22 | 145 | — | 89 | 4 | 1.545 | 1.578 | 3.123 |
| 102 | Fino Mornasco | 5.864 | 124 | 51 | 514 | — | 347 | 6 | 2.997 | 3.101 | 6.098 |
| 103 | Galbiate | 5.598 | 96 | 60 | 184 | — | 137 | — | 2.790 | 2.891 | 5.681 |
| 104 | Garbagnate Monastero. | 1.475 | 22 | 9 | 28 | — | 62 | — | 719 | 735 | 1.454 |
| 105 | Garlate. | 1.332 | 26 | 11 | 70 | — | 45 | — | 690 | 682 | 1.372 |
| 106 | Garzeno | 1.933 | 30 | 19 | 29 | — | 58 | — | 999 | 916 | 1.915 |
| 107 | Gera Lario | 859 | 8 | 5 | 49 | — | 33 | — | 455 | 423 | 878 |
| 108 | Germàsino | 312 | 4 | 5 | — | — | 7 | — | 158 | 146 | 304 |
| 109 | Girònico | 1.506 | 31 | 14 | 40 | — | 91 | — | 719 | 753 | 1.472 |
| 110 | Grandate. | 2.120 | 42 | 28 | 165 | — | 94 | — | 1.088 | 1.117 | 2.205 |
| 111 | Gràndola ed Uniti | 1.082 | 18 | 12 | 28 | 3 | 23 | 2 | 544 | 550 | 1.094 |
| 112 | Gravedona | 2.800 | 35 | 26 | 107 | 1 | 89 | — | 1.332 | 1.496 | 2.828 |
| 113 | Griante | 808 | 8 | 14 | 37 | 9 | 25 | 1 | 378 | 444 | 822 |
| 114 | Guanzate. | 2.842 | 62 | 26 | 95 | — | 117 | — | 1.397 | 1.459 | 2.856 |
| 115 | Imbersago | 1.341 | 13 | 16 | 29 | 1 | 46 | — | 639 | 683 | 1.322 |
| 116 | Intròbio | 1.070 | 15 | 14 | 27 | — | 20 | — | 520 | 558 | 1.078 |
| 117 | Introzzo | 214 | 1 | 4 | — | — | 2 | — | 104 | 105 | 209 |
| 118 | Inverigo | 6.184 | 109 | 55 | 276 | 8 | 208 | — | 3.088 | 3.226 | 6.314 |
| 119 | Làglio | 1.071 | 18 | 13 | 72 | 3 | 67 | — | 517 | 567 | 1.084 |
| 120 | Laino | 494 | 5 | 6 | 13 | — | 15 | — | 260 | 231 | 491 |
| 121 | Lambrugo | 1.381 | 23 | 13 | 53 | — | 51 | — | 666 | 727 | 1.393 |
| 122 | Lanzo d'Intelvi. | 1.495 | 27 | 23 | 63 | 6 | 49 | — | 747 | 772 | 1.519 |
| 123 | Lasnigo | 473 | 6 | 7 | 19 | 1 | 25 | — | 232 | 235 | 467 |
| 124 | Lecco | 49.813 | 925 | 551 | 1.518 | 47 | 1.253 | 16 | 23.978 | 26.505 | 50.483 |
| 125 | Lenno | 1.399 | 24 | 20 | 49 | 4 | 27 | — | 666 | 763 | 1.429 |
| 126 | Lèzzeno | 1.959 | 33 | 17 | 16 | — | 20 | 1 | 964 | 1.006 | 1.970 |
| 127 | Lierna | 1.312 | 25 | 10 | 50 | 3 | 49 | — | 640 | 691 | 1.331 |
| 128 | Limido Comasco | 1.335 | 20 | 16 | 32 | — | 63 | — | 627 | 681 | 1.308 |
| 129 | Lipomo | 1.151 | 36 | 12 | 110 | — | 98 | — | 608 | 579 | 1.187 |
| 130 | Livo. | 377 | 5 | 6 | 2 | — | 4 | — | 176 | 198 | 374 |
| 131 | Locate Varesino. | 2.794 | 59 | 25 | 107 | — | 102 | — | 1.392 | 1.441 | 2.833 |
| 132 | Lomagna. | 2.108 | 41 | 18 | 170 | 1 | 63 | — | 1.093 | 1.146 | 2.239 |
| 133 | Lomazzo | 6.041 | 107 | 62 | 244 | — | 200 | — | 2.862 | 3.268 | 6.130 |
| 134 | Longone al Segrino | 722 | 18 | 10 | 50 | — | 46 | — | 358 | 376 | 734 |
| 135 | Luisago | 1.493 | 28 | 13 | 108 | 2 | 48 | — | 782 | 788 | 1.570 |
| 136 | Lurago d'Erba | 3.092 | 55 | 30 | 161 | 3 | 128 | — | 1.529 | 1.624 | 3.153 |
| 137 | Lurago Marinone | 1.391 | 19 | 14 | 81 | — | 51 | — | 698 | 728 | 1.426 |
| 138 | Lurate Caccivio. | 7.078 | 163 | 70 | 394 | 12 | 297 | 3 | 3.484 | 3.793 | 7.277 |
| 139 | Magrèglio. | 314 | 4 | 3 | 18 | — | 3 | — | 151 | 179 | 330 |
| 140 | Malgrate | 2.458 | 78 | 25 | 392 | — | 168 | 1 | 1.310 | 1.424 | 2.734 |
| 141 | Mandello del Lario | 8.572 | 165 | 83 | 324 | 9 | 171 | 1 | 4.275 | 4.540 | 8.815 |
| 142 | Margno | 307 | 7 | 1 | 13 | — | 12 | — | 149 | 165 | 314 |
| 143 | Mariano Comense | 13.385 | 298 | 113 | 416 | 10 | 295 | — | 6.685 | 7.016 | 13.701 |
| 144 | Masliànico | 3.010 | 63 | 30 | 306 | 2 | 114 | 4 | 1.621 | 1.612 | 3.233 |
| 145 | Menàggio. | 3.271 | 59 | 45 | 150 | 15 | 150 | — | 1.528 | 1.772 | 3.300 |
| 146 | Merate. | 9.488 | 177 | 88 | 303 | 6 | 247 | 5 | 4.603 | 5.031 | 9.634 |
| 147 | Merone. | 1.899 | 43 | 29 | 69 | — | 60 | — | 924 | 998 | 1.922 |

COMO

| N. d'ordine | COMUNI | POPOLAZIONE RESIDENTE al 31 dic. 1963 | ISCRIZIONI E CANCELLAZIONI ANAGRAFICHE NELL'ANNO 1964 | | | | | | POPOLAZIONE RESIDENTE al 31 dicembre 1964 | | |
|-------------|----------------------------------|---------------------------------------|---|-------|--------------------------------|-------------|------------------|--------------|---|-------|-------|
| | | | Per movimento naturale | | Per trasferimento di residenza | | | | M | F | MF |
| | | | Nati vivi | Morti | Iscritti | | Cancellati | | | | |
| | | | | | da altro Comune | dall'estero | per altro Comune | per l'estero | | | |
| 148 | Mezzegra | 1.014 | 13 | 12 | 23 | 1 | 27 | 1 | 519 | 492 | 1.011 |
| 149 | Missaglia | 6.104 | 108 | 53 | 141 | 1 | 226 | — | 2.926 | 3.149 | 6.075 |
| 150 | Mòggio | 216 | 5 | 3 | 17 | — | 9 | — | 103 | 123 | 226 |
| 151 | Molteno | 2.139 | 36 | 20 | 71 | — | 55 | — | 1.051 | 1.120 | 2.171 |
| 152 | Moltràsio | 2.201 | 34 | 22 | 107 | 2 | 93 | 1 | 1.091 | 1.137 | 2.228 |
| 153 | Monguzzo | 1.089 | 16 | 11 | 36 | — | 18 | — | 548 | 564 | 1.112 |
| 154 | Montano Lucino | 2.678 | 63 | 25 | 186 | 7 | 124 | — | 1.377 | 1.408 | 2.785 |
| 155 | Montemezzo | 337 | 10 | 1 | 4 | — | 14 | — | 180 | 156 | 336 |
| 156 | Monticello | 3.143 | 57 | 40 | 156 | — | 128 | — | 1.619 | 1.569 | 3.188 |
| 157 | Montòrfano | 1.034 | 22 | 8 | 41 | — | 36 | 2 | 522 | 529 | 1.051 |
| 158 | Morterone | 105 | 3 | 1 | 5 | — | 4 | — | 60 | 48 | 108 |
| 159 | Mozzate | 3.991 | 66 | 36 | 187 | 4 | 94 | — | 1.898 | 2.220 | 4.118 |
| 160 | Musso | 970 | 26 | 10 | 27 | 1 | 27 | — | 510 | 477 | 987 |
| 161 | Nesso | 1.575 | 24 | 18 | 38 | — | 37 | — | 791 | 791 | 1.582 |
| 162 | Nibionno | 2.476 | 56 | 17 | 60 | — | 61 | — | 1.287 | 1.227 | 2.514 |
| 163 | Novedrate | 1.698 | 32 | 16 | 32 | 3 | 98 | — | 813 | 838 | 1.651 |
| 164 | Oggiono | 5.839 | 102 | 77 | 137 | — | 145 | — | 2.751 | 3.105 | 5.856 |
| 165 | Olgiate Comasco | 7.050 | 130 | 83 | 396 | 10 | 244 | 4 | 3.423 | 3.832 | 7.255 |
| 166 | Olgiate Mòlgora | 4.343 | 103 | 42 | 149 | 2 | 165 | 5 | 2.192 | 2.193 | 4.385 |
| 167 | Olginate | 4.240 | 79 | 51 | 279 | 2 | 159 | — | 2.117 | 2.273 | 4.390 |
| 168 | Oliveto Lario | 1.088 | 18 | 15 | 40 | — | 36 | 3 | 535 | 557 | 1.092 |
| 169 | Oltrona di San Mamette | 1.359 | 40 | 11 | 43 | 1 | 17 | — | 680 | 735 | 1.415 |
| 170 | Orsenigo | 1.167 | 16 | 14 | 50 | — | 31 | — | 602 | 586 | 1.188 |
| 171 | Osnago | 3.297 | 43 | 44 | 64 | — | 73 | — | 1.554 | 1.733 | 3.287 |
| 172 | Ossùccio | 907 | 13 | 8 | 19 | — | 14 | 1 | 430 | 486 | 916 |
| 173 | Paderno d'Adda | 2.152 | 34 | 27 | 122 | — | 72 | — | 1.057 | 1.152 | 2.209 |
| 174 | Pagnona | 576 | 11 | 4 | 2 | 1 | 4 | — | 302 | 280 | 582 |
| 175 | Parè | 953 | 18 | 15 | 91 | — | 65 | — | 474 | 508 | 982 |
| 176 | Parlasco | 190 | 4 | 2 | 2 | — | 3 | — | 103 | 88 | 191 |
| 177 | Pasturo | 1.181 | 25 | 14 | 19 | — | 8 | — | 610 | 593 | 1.203 |
| 178 | Pèglio | 260 | 1 | 1 | 5 | — | 13 | — | 118 | 134 | 252 |
| 179 | Pèllio Intelvi | 772 | 19 | 12 | 22 | 2 | 13 | 2 | 396 | 392 | 788 |
| 180 | Pèrego | 1.022 | 29 | 7 | 45 | — | 49 | — | 512 | 528 | 1.040 |
| 181 | Perledo | 1.078 | 15 | 18 | 94 | 2 | 33 | — | 539 | 599 | 1.138 |
| 182 | Pescate | 1.136 | 24 | 13 | 70 | — | 67 | — | 568 | 582 | 1.150 |
| 183 | Pianello del Lario | 1.179 | 13 | 17 | 26 | 1 | 26 | — | 528 | 648 | 1.176 |
| 184 | Pigra | 492 | 3 | 5 | 15 | — | 1 | 1 | 256 | 247 | 503 |
| 185 | Plèsio | 797 | 12 | 21 | 6 | — | 7 | — | 380 | 407 | 787 |
| 186 | Pognana Lario | 986 | 20 | 16 | 24 | — | 25 | — | 482 | 507 | 989 |
| 187 | Ponna | 459 | 3 | 8 | — | — | 1 | — | 233 | 220 | 453 |
| 188 | Ponte Lambro | 2.659 | 46 | 26 | 132 | — | 114 | — | 1.307 | 1.390 | 2.697 |
| 189 | Porlezza | 2.403 | 51 | 34 | 128 | 3 | 56 | 6 | 1.207 | 1.282 | 2.489 |
| 190 | Premana | 1.759 | 55 | 16 | 16 | — | 24 | — | 860 | 930 | 1.790 |
| 191 | Primaluna | 1.459 | 22 | 16 | 31 | — | 39 | — | 736 | 721 | 1.457 |
| 192 | Proserpio | 561 | 16 | 8 | 17 | — | 32 | — | 258 | 296 | 554 |
| 193 | Pusiano | 908 | 28 | 14 | 44 | — | 29 | — | 473 | 464 | 937 |
| 194 | Rampònio Verna | 457 | 7 | 6 | 12 | — | 16 | 1 | 214 | 239 | 453 |
| 195 | Rezzago | 332 | 9 | 1 | 18 | — | 28 | — | 170 | 160 | 330 |

Como

| N. d'ordine | COMUNI | POPOLAZIONE RESIDENTE al 31 dic. 1963 | ISCRIZIONI E CANCELLAZIONI ANAGRAFICHE NELL'ANNO 1964 | | | | | | POPOLAZIONE RESIDENTE al 31 dicembre 1964 | | |
|-------------|--|---------------------------------------|---|-------|--------------------------------|-------------|------------------|--------------|---|-------|-------|
| | | | Per movimento naturale | | Per trasferimento di residenza | | | | M | F | MF |
| | | | Nati vivi | Morti | Iscritti | | Cancellati | | | | |
| | | | | | da altro Comune | dall'estero | per altro Comune | per l'estero | | | |
| 196 | Robbiate | 2.664 | 43 | 29 | 143 | — | 82 | — | 1.355 | 1.384 | 2.739 |
| 197 | Ròdero | 914 | 19 | 9 | 58 | — | 35 | — | 439 | 508 | 947 |
| 198 | Rògeno | 2.224 | 32 | 27 | 63 | — | 84 | — | 1.080 | 1.128 | 2.208 |
| 199 | Ronago | 1.215 | 24 | 13 | 65 | 1 | 90 | 1 | 623 | 578 | 1.201 |
| 200 | Rovagnate | 1.862 | 45 | 20 | 93 | — | 70 | — | 945 | 965 | 1.910 |
| 201 | Rovellasca | 4.467 | 76 | 48 | 151 | — | 124 | — | 2.114 | 2.408 | 4.522 |
| 202 | Rovello Porro | 4.338 | 72 | 55 | 170 | 2 | 86 | — | 2.131 | 2.310 | 4.441 |
| 203 | Sala Comacina | 646 | 15 | 7 | 35 | 1 | 31 | 1 | 306 | 352 | 658 |
| 204 | San Bartolomeo Val Cavaragna | 1.311 | 40 | 18 | 14 | 5 | 14 | — | 650 | 688 | 1.338 |
| 205 | San Fedele Intelvi | 1.323 | 25 | 19 | 60 | 3 | 64 | 7 | 664 | 657 | 1.321 |
| 206 | San Fermo della Battaglia | 1.824 | 56 | 17 | 245 | 2 | 138 | 6 | 960 | 1.006 | 1.966 |
| 207 | San Nazzaro Val Cavaragna | 627 | 12 | 8 | 14 | 1 | 20 | — | 315 | 311 | 626 |
| 208 | Sant'Abbondio | 864 | 19 | 10 | 19 | 2 | 40 | 7 | 420 | 427 | 847 |
| 209 | Santa Maria Hoè | 1.196 | 30 | 13 | 33 | — | 38 | — | 597 | 611 | 1.208 |
| 210 | Santa Maria Rezzonico | 1.415 | 22 | 31 | 24 | 2 | 14 | 7 | 707 | 704 | 1.411 |
| 211 | Schignano | 1.179 | 18 | 21 | 37 | 5 | 38 | 5 | 576 | 599 | 1.175 |
| 212 | Senna Comasco | 687 | 15 | 3 | 60 | 2 | 33 | — | 373 | 355 | 728 |
| 213 | Sirone | 1.313 | 36 | 24 | 67 | — | 42 | — | 661 | 689 | 1.350 |
| 214 | Sirtori | 1.371 | 28 | 18 | 61 | — | 30 | — | 735 | 677 | 1.412 |
| 215 | Solbiate | 1.468 | 30 | 18 | 79 | — | 96 | — | 721 | 742 | 1.463 |
| 216 | Sòrico | 1.331 | 23 | 22 | 25 | 1 | 36 | — | 660 | 662 | 1.322 |
| 217 | Sormano | 629 | 5 | 10 | 14 | — | 23 | — | 288 | 327 | 615 |
| 218 | Stazzona | 661 | 18 | 7 | 13 | — | 7 | — | 343 | 335 | 678 |
| 219 | Suèglio | 330 | 2 | 9 | 8 | — | 5 | — | 153 | 173 | 326 |
| 220 | Suello | 1.099 | 24 | 11 | 36 | — | 34 | — | 565 | 549 | 1.114 |
| 221 | Taceno | 371 | 7 | 7 | 10 | — | 10 | — | 191 | 180 | 371 |
| 222 | Tavernerio | 3.375 | 68 | 29 | 234 | 9 | 141 | 1 | 1.743 | 1.772 | 3.515 |
| 223 | Torno | 1.236 | 26 | 18 | 71 | 1 | 86 | 2 | 575 | 653 | 1.228 |
| 224 | Tremènico | 417 | 12 | — | 1 | — | 3 | — | 215 | 212 | 427 |
| 225 | Tremezzo | 1.473 | 26 | 15 | 28 | 1 | 44 | — | 710 | 759 | 1.469 |
| 226 | Trezzo | 182 | 1 | 1 | 5 | — | 1 | — | 95 | 91 | 186 |
| 227 | Turate | 5.458 | 109 | 74 | 321 | 4 | 147 | — | 2.821 | 2.850 | 5.671 |
| 228 | Uggiate-Trévano | 2.658 | 54 | 28 | 151 | 4 | 108 | — | 1.326 | 1.405 | 2.731 |
| 229 | Valbrona | 1.962 | 38 | 21 | 52 | — | 47 | — | 964 | 1.020 | 1.984 |
| 230 | Valgrentino | 2.152 | 41 | 12 | 89 | 4 | 77 | — | 1.095 | 1.102 | 2.197 |
| 231 | Valmadrera | 7.581 | 162 | 64 | 330 | 10 | 226 | — | 3.790 | 4.003 | 7.793 |
| 232 | Valmorea | 1.704 | 45 | 14 | 76 | 2 | 43 | 1 | 851 | 918 | 1.769 |
| 233 | Val Rezzo | 311 | 5 | 6 | 1 | — | 4 | — | 175 | 132 | 307 |
| 234 | Valsolda | 1.988 | 35 | 24 | 103 | 17 | 97 | — | 1.054 | 968 | 2.022 |
| 235 | Varenna | 921 | 15 | 13 | 36 | — | 70 | — | 416 | 473 | 889 |
| 236 | Vèleso | 438 | 5 | 4 | 5 | — | 17 | — | 220 | 207 | 427 |
| 237 | Vendrogno | 516 | 5 | 8 | 7 | — | 7 | — | 272 | 241 | 513 |
| 238 | Veniano | 1.094 | 23 | 8 | 52 | — | 51 | — | 553 | 557 | 1.110 |
| 239 | Vercana | 699 | 14 | 12 | 11 | — | 5 | — | 374 | 333 | 707 |
| 240 | Verdèrio Inferiore | 1.339 | 28 | 14 | 37 | — | 42 | — | 663 | 685 | 1.348 |
| 241 | Verdèrio Superiore | 1.041 | 19 | 21 | 24 | — | 23 | — | 514 | 526 | 1.040 |

COMO-SONDRIO

| N. d'ordine | COMUNI | POPOLAZIONE RESIDENTE al 31 dic. 1963 | ISCRIZIONI E CANCELLAZIONI ANAGRAFICHE NELL'ANNO 1964 | | | | | | POPOLAZIONE RESIDENTE al 31 dicembre 1964 | | |
|-------------|-------------------------|---------------------------------------|---|-------|--------------------------------|-------------|------------------|--------------|---|---------|---------|
| | | | Per movimento naturale | | Per trasferimento di residenza | | | | M | F | MF |
| | | | Nati vivi | Morti | Iscritti | | Cancellati | | | | |
| | | | | | da altro Comune | dall'estero | per altro Comune | per l'estero | | | |
| 242 | Vertemate con Minòprio. | 2.278 | 51 | 24 | 126 | — | 78 | 4 | 1.141 | 1.208 | 2.349 |
| 243 | Vestreno | 351 | 8 | 4 | 19 | — | 15 | — | 191 | 168 | 359 |
| 244 | Viganò | 1.073 | 19 | 10 | 61 | 5 | 38 | 1 | 563 | 546 | 1.109 |
| 245 | Villa Guàrdia | 4.545 | 76 | 53 | 246 | — | 119 | — | 2.210 | 2.485 | 4.695 |
| 246 | Zèlbio | 312 | 4 | 6 | 6 | — | 14 | — | 158 | 144 | 302 |
| | PROVINCIA | 646.535 | 12.346 | 7.274 | 27.350 | 624 | 21.270 | 285 | 318.552 | 339.474 | 658.026 |

PROVINCIA DI SONDRIO

| | | | | | | | | | | | |
|----|---------------------------------|-------|-----|----|-----|---|-----|---|-------|-------|-------|
| 1 | Albaredo per San Marco. | 607 | 17 | 3 | 12 | — | 6 | — | 308 | 319 | 627 |
| 2 | Albosàggia | 3.144 | 55 | 36 | 38 | 1 | 50 | — | 1.584 | 1.568 | 3.152 |
| 3 | Àndalo Valtellino | 424 | 3 | 6 | 5 | — | 7 | — | 186 | 233 | 419 |
| 4 | Aprica | 1.253 | 33 | 9 | 40 | — | 34 | — | 615 | 668 | 1.283 |
| 5 | Ardenno (a) | 2.794 | 44 | 29 | 73 | — | 87 | 2 | 1.374 | 1.505 | 2.879 |
| 6 | Bema | 329 | 5 | 6 | 4 | — | 14 | — | 163 | 155 | 318 |
| 7 | Berbenno di Valtellina. | 3.490 | 88 | 46 | 59 | 3 | 54 | — | 1.774 | 1.766 | 3.540 |
| 8 | Bianzone | 1.454 | 26 | 12 | 4 | 4 | 25 | 2 | 709 | 740 | 1.449 |
| 9 | Bòrmio | 3.347 | 83 | 27 | 112 | 2 | 72 | 1 | 1.692 | 1.752 | 3.444 |
| 10 | Bùglio in Monte | 1.844 | 53 | 11 | 16 | — | 20 | 9 | 953 | 920 | 1.873 |
| 11 | Caiolo | 1.035 | 15 | 11 | 8 | 6 | 9 | — | 513 | 531 | 1.044 |
| 12 | Campodolcino | 1.765 | 47 | 22 | 27 | — | 40 | 1 | 852 | 924 | 1.776 |
| 13 | Caspòggio | 1.567 | 48 | 15 | 8 | 2 | 34 | 3 | 776 | 797 | 1.573 |
| 14 | Castello dell'Acqua | 1.007 | 16 | 16 | 16 | — | 18 | — | 523 | 482 | 1.005 |
| 15 | Castione Andevenno | 1.479 | 24 | 16 | 18 | 6 | 21 | 1 | 769 | 720 | 1.489 |
| 16 | Cedrasco | 464 | 6 | 2 | 5 | — | 2 | — | 246 | 225 | 471 |
| 17 | Cercino | 765 | 23 | 8 | 8 | 1 | 25 | 2 | 383 | 379 | 762 |
| 18 | Chiavenna | 6.526 | 121 | 78 | 318 | 6 | 230 | 7 | 3.295 | 3.361 | 6.656 |
| 19 | Chiesa in Valmalenco | 2.709 | 65 | 37 | 65 | — | 71 | 2 | 1.375 | 1.354 | 2.729 |
| 20 | Chiuro | 1.823 | 41 | 20 | 41 | 1 | 29 | 3 | 927 | 927 | 1.854 |
| 21 | Cino | 423 | 5 | 3 | 6 | — | 10 | — | 208 | 213 | 421 |
| 22 | Civo | 1.467 | 39 | 22 | 44 | — | 60 | — | 689 | 779 | 1.468 |
| 23 | Colorina | 1.582 | 34 | 16 | 2 | — | 31 | — | 761 | 810 | 1.571 |
| 24 | Còsio Valtellino | 3.569 | 81 | 32 | 87 | 2 | 82 | 2 | 1.824 | 1.799 | 3.623 |
| 25 | Dàzio (b) | 389 | 9 | 8 | 12 | — | 11 | — | 141 | 164 | 305 |
| 26 | Delèbio | 2.206 | 44 | 30 | 69 | 1 | 81 | — | 1.116 | 1.093 | 2.209 |
| 27 | Dubino | 2.090 | 37 | 19 | 41 | 1 | 58 | 3 | 1.122 | 967 | 2.089 |
| 28 | Faedo Valtellino | 615 | 14 | 6 | 7 | — | 12 | — | 316 | 302 | 618 |
| 29 | Fòrcola | 1.254 | 26 | 14 | 12 | 1 | 39 | 4 | 586 | 650 | 1.236 |
| 30 | Fusine | 850 | 21 | 14 | 8 | 1 | 19 | — | 426 | 421 | 847 |
| 31 | Gerola Alta | 1.186 | 21 | 18 | 7 | — | 14 | — | 629 | 553 | 1.182 |
| 32 | Gordona | 1.455 | 27 | 19 | 17 | 2 | 29 | 1 | 713 | 739 | 1.452 |
| 33 | Gròsio | 4.701 | 103 | 35 | 22 | 2 | 77 | 3 | 2.320 | 2.393 | 4.713 |
| 34 | Grosotto | 2.179 | 61 | 15 | 49 | — | 75 | 1 | 1.070 | 1.128 | 2.198 |
| 35 | Isolato | 536 | 14 | 5 | 37 | — | 24 | — | 277 | 281 | 558 |
| 36 | Lanzada | 1.817 | 45 | 11 | 29 | — | 33 | — | 896 | 951 | 1.847 |
| 37 | Livigno | 2.079 | 77 | 16 | 35 | 2 | 23 | 1 | 1.108 | 1.045 | 2.153 |
| 38 | Lòvero | 775 | 7 | 11 | 13 | 5 | 16 | — | 383 | 390 | 773 |

(a) Nei dati della popolazione al 31 dicembre 1964 sono stati compresi: n. 36 M; 50 F; 86 MF, corrispondenti ad altrettante schede anagrafiche ricevute dal Comune di Dazio, in dipendenza della variazione territoriale disposta con D.P.R. n. 1997 dell'8 novembre 1963.

(b) Dai dati della popolazione al 31 dicembre 1964 sono stati detratti: n. 36 M; 50 F; 86 MF, corrispondenti ad altrettante schede anagrafiche cedute al Comune di Ardenno, in dipendenza della variazione territoriale disposta con D.P.R. n. 1997, dell'8 novembre 1963.

SONDRIO-MILANO

| N. d'ordine | COMUNI | POPOLAZIONE RESIDENTE al 31 dic. 1963 | ISCRIZIONI E CANCELLAZIONI ANAGRAFICHE NELL'ANNO 1964 | | | | | | POPOLAZIONE RESIDENTE al 31 dicembre 1964 | | |
|-------------|----------------------------------|---------------------------------------|---|-------|--------------------------------|-------------|------------------|--------------|---|--------|---------|
| | | | Per movimento naturale | | Per trasferimento di residenza | | | | M | F | MF |
| | | | Nati vivi | Morti | Iscritti | | Cancellati | | | | |
| | | | | | da altro Comune | dall'estero | per altro Comune | per l'estero | | | |
| 39 | Mantello | 646 | 14 | 7 | 19 | — | 22 | — | 329 | 321 | 650 |
| 40 | Mazzo di Valtellina | 966 | 14 | 14 | 10 | 4 | 39 | — | 462 | 479 | 941 |
| 41 | Mello | 1.265 | 34 | 9 | 5 | — | 17 | — | 625 | 653 | 1.278 |
| 42 | Menarola | 200 | 4 | 4 | — | — | 10 | — | 81 | 109 | 190 |
| 43 | Mese | 927 | 22 | 14 | 26 | — | 30 | — | 420 | 511 | 931 |
| 44 | Montagna in Valtellina | 2.457 | 46 | 13 | 38 | 2 | 61 | — | 1.225 | 1.244 | 2.469 |
| 45 | Morbegno | 7.651 | 167 | 80 | 291 | 19 | 169 | 16 | 3.815 | 4.048 | 7.863 |
| 46 | Novate Mezzola | 1.796 | 41 | 27 | 63 | 2 | 38 | — | 906 | 931 | 1.837 |
| 47 | Pedesina | 129 | 1 | 1 | 1 | 4 | 2 | — | 65 | 67 | 132 |
| 48 | Piantedo | 829 | 16 | 10 | 14 | 1 | 23 | — | 439 | 388 | 827 |
| 49 | Piatoda | 2.312 | 63 | 32 | 39 | 1 | 70 | — | 1.179 | 1.134 | 2.313 |
| 50 | Piuro | 1.716 | 34 | 23 | 6 | — | 72 | — | 842 | 819 | 1.661 |
| 51 | Poggiridenti | 1.253 | 27 | 18 | 21 | — | 22 | — | 632 | 629 | 1.261 |
| 52 | Ponte in Valtellina | 2.892 | 52 | 32 | 50 | 1 | 84 | — | 1.445 | 1.434 | 2.879 |
| 53 | Postalèsio | 542 | 5 | 1 | 3 | — | 1 | — | 296 | 252 | 548 |
| 54 | Prata Camportaccio | 1.740 | 45 | 22 | 48 | 6 | 46 | — | 876 | 895 | 1.771 |
| 55 | Rasura | 423 | 8 | 5 | 8 | — | 9 | — | 225 | 200 | 425 |
| 56 | Rògolo | 474 | 7 | 4 | 7 | — | 13 | — | 235 | 236 | 471 |
| 57 | Samòlaco | 2.376 | 64 | 31 | 33 | 6 | 45 | 4 | 1.195 | 1.204 | 2.399 |
| 58 | San Giacomo Filippo | 1.026 | 16 | 22 | 10 | 1 | 14 | — | 504 | 513 | 1.017 |
| 59 | Sèrnio | 492 | 6 | 3 | 31 | 2 | 8 | — | 257 | 263 | 520 |
| 60 | Sòndalo | 5.633 | 161 | 48 | 178 | 2 | 158 | 2 | 2.733 | 3.033 | 5.766 |
| 61 | SONDRIO | 20.230 | 408 | 175 | 941 | 11 | 581 | 17 | 9.835 | 10.982 | 20.817 |
| 62 | Spriana | 450 | 9 | 12 | 1 | 1 | 19 | 16 | 196 | 218 | 414 |
| 63 | Talamona | 3.718 | 118 | 38 | 64 | — | 112 | 3 | 1.835 | 1.912 | 3.747 |
| 64 | Tàrtano | 1.095 | 32 | 10 | 17 | 3 | 36 | — | 565 | 536 | 1.101 |
| 65 | Tèglio | 5.604 | 95 | 80 | 114 | 6 | 113 | 9 | 2.911 | 2.706 | 5.617 |
| 66 | Tirano | 7.789 | 186 | 79 | 287 | 12 | 228 | 6 | 3.841 | 4.120 | 7.961 |
| 67 | Torre di Santa Maria | 1.162 | 26 | 13 | 12 | — | 31 | — | 581 | 575 | 1.156 |
| 68 | Tovo di Sant'Àgata | 419 | 11 | 4 | 9 | 4 | 1 | 1 | 217 | 220 | 437 |
| 69 | Traona | 1.402 | 32 | 19 | 37 | 4 | 41 | — | 723 | 692 | 1.415 |
| 70 | Tresivio | 1.745 | 39 | 15 | 52 | — | 34 | — | 863 | 924 | 1.787 |
| 71 | Valdidentro | 3.194 | 97 | 25 | 27 | — | 71 | 1 | 1.650 | 1.571 | 3.221 |
| 72 | Valdisotto | 2.896 | 67 | 31 | 28 | 2 | 29 | — | 1.454 | 1.479 | 2.933 |
| 73 | Valfurva | 2.385 | 63 | 22 | 13 | — | 10 | — | 1.175 | 1.254 | 2.429 |
| 74 | Val Màsino | 1.100 | 23 | 5 | 11 | — | 17 | — | 554 | 558 | 1.112 |
| 75 | Vercèia | 1.017 | 25 | 2 | 6 | — | 9 | 1 | 518 | 518 | 1.036 |
| 76 | Vèrvio | 543 | 10 | 11 | 2 | 3 | 22 | 3 | 254 | 268 | 522 |
| 77 | Villa di Chiavenna | 1.411 | 32 | 11 | 26 | 1 | 35 | — | 756 | 668 | 1.424 |
| 78 | Villa di Tirano | 3.197 | 56 | 31 | 25 | 4 | 72 | 13 | 1.573 | 1.593 | 3.166 |
| | PROVINCIA | 164.101 | 3.654 | 1.707 | 3.947 | 151 | 3.956 | 140 | 81.889 | 84.161 | 166.050 |

PROVINCIA DI MILANO

| | | | | | | | | | | | |
|---|---------------------------|--------|-----|-----|-------|----|-----|---|--------|--------|--------|
| 1 | Abbadia Cerreto | 331 | 8 | 2 | 23 | — | 29 | — | 167 | 164 | 331 |
| 2 | Abbiategrasso | 23.234 | 448 | 331 | 1.205 | 18 | 596 | — | 11.736 | 12.242 | 23.978 |
| 3 | Agrate Brianza | 7.204 | 158 | 69 | 287 | 8 | 167 | — | 3.631 | 3.790 | 7.421 |

MILANO

| N. d'ordine | COMUNI | POPOLAZIONE RESIDENTE al 31 dic. 1963 | ISCRIZIONI E CANCELLAZIONI ANAGRAFICHE NELL'ANNO 1964 | | | | | | POPOLAZIONE RESIDENTE al 31 dicembre 1964 | | |
|-------------|---------------------------------|---------------------------------------|---|-------|--------------------------------|-------------|------------------|--------------|---|--------|--------|
| | | | Per movimento naturale | | Per trasferimento di residenza | | | | M | F | MF |
| | | | Nati vivi | Morti | Iscritti | | Cancellati | | | | |
| | | | | | da altro Comune | dall'estero | per altro Comune | per l'estero | | | |
| 4 | Aicùrzio | 1.609 | 33 | 21 | 25 | — | 34 | — | 807 | 805 | 1.612 |
| 5 | Albairate. | 2.561 | 41 | 26 | 92 | — | 162 | — | 1.302 | 1.204 | 2.506 |
| 6 | Albate. | 4.179 | 94 | 45 | 126 | — | 122 | — | 2.037 | 2.195 | 4.232 |
| 7 | Arconate. | 3.641 | 68 | 35 | 87 | — | 146 | — | 1.792 | 1.823 | 3.615 |
| 8 | Arcore. | 10.281 | 233 | 96 | 373 | 1 | 222 | — | 5.206 | 5.364 | 10.570 |
| 9 | Arese | 3.396 | 66 | 36 | 314 | 1 | 170 | — | 1.734 | 1.837 | 3.571 |
| 10 | Arluno. | 7.365 | 141 | 73 | 384 | — | 246 | — | 3.708 | 3.863 | 7.571 |
| 11 | Assago. | 1.131 | 15 | 13 | 83 | — | 104 | — | 581 | 531 | 1.112 |
| 12 | Barèggio | 7.465 | 157 | 85 | 616 | 4 | 237 | — | 3.935 | 3.985 | 7.920 |
| 13 | Barlassina | 4.156 | 85 | 36 | 234 | — | 135 | 1 | 2.152 | 2.151 | 4.303 |
| 14 | Basiano | 1.059 | 19 | 9 | 34 | — | 37 | — | 539 | 527 | 1.066 |
| 15 | Basiglio | 649 | 12 | 9 | 42 | — | 74 | — | 319 | 301 | 620 |
| 16 | Bellinzago Lombardo | 1.916 | 27 | 23 | 82 | — | 109 | — | 915 | 978 | 1.893 |
| 17 | Bellusco | 3.973 | 79 | 37 | 223 | — | 119 | — | 2.059 | 2.060 | 4.119 |
| 18 | Bernarèggio. | 5.041 | 93 | 60 | 187 | — | 128 | — | 2.498 | 2.635 | 5.133 |
| 19 | Bernate Ticino | 2.411 | 51 | 35 | 50 | — | 39 | — | 1.225 | 1.213 | 2.438 |
| 20 | Bertònico. | 1.485 | 24 | 17 | 63 | — | 95 | — | 763 | 697 | 1.460 |
| 21 | Besana in Brianza | 10.800 | 188 | 119 | 365 | — | 281 | — | 5.306 | 5.647 | 10.953 |
| 22 | Besate | 1.654 | 26 | 23 | 72 | — | 72 | — | 871 | 786 | 1.657 |
| 23 | Biassono | 6.334 | 143 | 67 | 218 | 14 | 135 | — | 3.255 | 3.252 | 6.507 |
| 24 | Binasco | 4.556 | 80 | 58 | 220 | — | 98 | — | 2.333 | 2.367 | 4.700 |
| 25 | Boffalora d'Adda | 955 | 17 | 11 | 49 | — | 85 | — | 484 | 441 | 925 |
| 26 | Boffalora sopra Ticino. | 3.308 | 60 | 42 | 119 | — | 79 | — | 1.664 | 1.702 | 3.366 |
| 27 | Bollate. | 30.020 | 811 | 222 | 3.751 | 53 | 1.349 | — | 16.499 | 16.565 | 33.064 |
| 28 | Borghetto Lodigiano. | 3.966 | 46 | 60 | 208 | 1 | 184 | — | 2.005 | 1.972 | 3.977 |
| 29 | Borgo San Giovanni. | 865 | 12 | 9 | 52 | — | 56 | — | 429 | 435 | 864 |
| 30 | Bovisio-Masciago | 9.346 | 178 | 93 | 475 | 3 | 305 | 13 | 4.773 | 4.818 | 9.591 |
| 31 | Brèmbio | 2.927 | 35 | 38 | 112 | — | 155 | — | 1.470 | 1.411 | 2.881 |
| 32 | Bresso | 14.640 | 525 | 90 | 3.115 | 28 | 961 | 2 | 8.603 | 8.652 | 17.255 |
| 33 | Briosco. | 4.345 | 86 | 41 | 180 | — | 70 | — | 2.192 | 2.308 | 4.500 |
| 34 | Brughèrio | 16.176 | 369 | 139 | 875 | 10 | 539 | — | 8.290 | 8.462 | 16.752 |
| 35 | Bubbiano. | 565 | 9 | 8 | 32 | — | 28 | — | 293 | 277 | 570 |
| 36 | Buccinasco | 4.435 | 113 | 23 | 900 | — | 480 | — | 2.582 | 2.363 | 4.945 |
| 37 | Burago di Mòlgora | 1.409 | 24 | 20 | 82 | — | 33 | — | 737 | 725 | 1.462 |
| 38 | Buscate | 3.441 | 57 | 32 | 66 | — | 86 | — | 1.684 | 1.762 | 3.446 |
| 39 | Busnago | 2.240 | 41 | 18 | 87 | — | 52 | — | 1.138 | 1.160 | 2.298 |
| 40 | Bùssero | 2.869 | 63 | 22 | 230 | — | 235 | — | 1.416 | 1.489 | 2.905 |
| 41 | Busto Garolfo | 12.896 | 281 | 115 | 340 | 2 | 394 | — | 6.426 | 6.584 | 13.010 |
| 42 | Calvignasco. | 466 | 7 | 8 | 53 | — | 28 | — | 249 | 241 | 490 |
| 43 | Camairago | 748 | 9 | 4 | 61 | — | 63 | — | 428 | 323 | 751 |
| 44 | Cambiago | 2.694 | 35 | 30 | 71 | — | 79 | — | 1.341 | 1.350 | 2.691 |
| 45 | Camparada. | 1.075 | 25 | 19 | 64 | — | 70 | — | 533 | 542 | 1.075 |
| 46 | Canegrate | 7.938 | 183 | 68 | 242 | — | 214 | — | 4.017 | 4.064 | 8.081 |
| 47 | Caponago. | 2.393 | 54 | 30 | 103 | — | 74 | — | 1.177 | 1.269 | 2.446 |
| 48 | Carate Brianza | 12.900 | 272 | 122 | 504 | 8 | 341 | 4 | 6.389 | 6.828 | 13.217 |
| 49 | Carnate | 3.175 | 74 | 26 | 314 | — | 115 | — | 1.676 | 1.746 | 3.422 |
| 50 | Carpiano | 1.506 | 20 | 10 | 127 | — | 176 | — | 766 | 701 | 1.467 |
| 51 | Carugate | 6.202 | 154 | 64 | 302 | — | 179 | — | 3.135 | 3.280 | 6.415 |

MILANO

| N. d'ordine | COMUNI | POPOLAZIONE RESIDENTE al 31 dic. 1963 | ISCRIZIONI E CANCELLAZIONI ANAGRAFICHE NELL'ANNO 1964 | | | | | | POPOLAZIONE RESIDENTE al 31 dicembre 1964 | | |
|-------------|------------------------------------|---------------------------------------|---|-------|--------------------------------|-------------|------------------|--------------|---|--------|--------|
| | | | Per movimento naturale | | Per trasferimento di residenza | | | | M | F | MF |
| | | | Nati vivi | Morti | Iscritti | | Cancellati | | | | |
| | | | | | da altro Comune | dall'estero | per altro Comune | per l'estero | | | |
| 52 | Casale Lodi Lodigiano | 1.364 | 25 | 16 | 91 | — | 85 | — | 690 | 689 | 1.379 |
| 53 | Casalmiocco | 907 | 11 | 16 | 78 | — | 78 | — | 471 | 431 | 902 |
| 54 | Casalpusterlengo | 11.759 | 216 | 129 | 391 | 3 | 299 | — | 5.882 | 6.059 | 11.941 |
| 55 | Casarile | 1.167 | 25 | 9 | 213 | — | 178 | — | 619 | 599 | 1.218 |
| 56 | Caselle Landi | 2.260 | 28 | 28 | 44 | — | 91 | — | 1.120 | 1.093 | 2.213 |
| 57 | Caselle Lurani | 993 | 23 | 10 | 49 | — | 68 | — | 515 | 472 | 987 |
| 58 | Casorezzo | 2.840 | 51 | 32 | 75 | — | 62 | — | 1.433 | 1.439 | 2.872 |
| 59 | Cassano d'Adda | 11.722 | 233 | 137 | 498 | 5 | 282 | 2 | 5.847 | 6.190 | 12.037 |
| 60 | Cassina de' Pecchi | 3.584 | 106 | 45 | 751 | 10 | 451 | — | 2.011 | 1.944 | 3.955 |
| 61 | Cassinetta di Lugagnano | 1.135 | 25 | 13 | 97 | — | 79 | — | 590 | 575 | 1.165 |
| 62 | Castano Primo | 8.641 | 143 | 92 | 231 | 2 | 208 | 1 | 4.225 | 4.491 | 8.716 |
| 63 | Castelnuovo Bocca d'Adda | 1.958 | 36 | 19 | 55 | — | 79 | — | 997 | 954 | 1.951 |
| 64 | Castiglione d'Adda | 4.352 | 90 | 44 | 87 | — | 93 | — | 2.165 | 2.227 | 4.392 |
| 65 | Castiraga Vidardo | 723 | 12 | 6 | 57 | — | 50 | — | 370 | 366 | 736 |
| 66 | Cavacurta | 1.075 | 16 | 10 | 51 | — | 104 | — | 510 | 518 | 1.028 |
| 67 | Cavenago d'Adda | 2.234 | 39 | 31 | 76 | — | 164 | — | 1.120 | 1.034 | 2.154 |
| 68 | Cavenago di Brianza | 2.666 | 50 | 32 | 154 | — | 59 | — | 1.346 | 1.433 | 2.779 |
| 69 | Ceriano Laghetto | 3.606 | 70 | 28 | 202 | — | 148 | — | 1.870 | 1.832 | 3.702 |
| 70 | Cernusco sul Naviglio | 15.151 | 320 | 183 | 1.042 | 2 | 397 | 1 | 7.566 | 8.368 | 15.934 |
| 71 | Cerro al Lambro | 1.444 | 19 | 13 | 109 | — | 196 | — | 707 | 656 | 1.363 |
| 72 | Cerro Maggiore | 10.622 | 189 | 127 | 596 | 4 | 281 | — | 5.365 | 5.638 | 11.003 |
| 73 | Cervignano d'Adda | 958 | 20 | 14 | 75 | — | 79 | — | 495 | 465 | 960 |
| 74 | Cesano Boscone | 7.012 | 168 | 96 | 1.753 | 21 | 351 | — | 4.274 | 4.233 | 8.507 |
| 75 | Cesano Maderno | 27.757 | 813 | 245 | 1.394 | 5 | 973 | — | 14.654 | 14.097 | 28.751 |
| 76 | Cesate | 7.581 | 141 | 59 | 471 | 3 | 273 | — | 3.876 | 3.988 | 7.864 |
| 77 | Cinisello Balsamo | 47.779 | 1.393 | 309 | 7.967 | 115 | 2.958 | 18 | 27.077 | 26.892 | 53.969 |
| 78 | Cisliano | 1.955 | 20 | 17 | 110 | — | 156 | — | 978 | 934 | 1.912 |
| 79 | Codogno | 13.599 | 209 | 182 | 552 | 4 | 467 | — | 6.378 | 7.337 | 13.715 |
| 80 | Cogliate | 4.574 | 85 | 33 | 193 | — | 144 | — | 2.303 | 2.372 | 4.675 |
| 81 | Cologno Monzese | 29.439 | 912 | 225 | 4.439 | 56 | 2.120 | 8 | 16.604 | 15.889 | 32.493 |
| 82 | Colturano | 929 | 21 | 10 | 86 | — | 123 | — | 468 | 435 | 903 |
| 83 | Comazzo | 1.080 | 20 | 14 | 76 | — | 94 | — | 570 | 498 | 1.068 |
| 84 | Concorezzo | 8.911 | 198 | 78 | 505 | 1 | 178 | — | 4.533 | 4.826 | 9.359 |
| 85 | Corbetta | 10.248 | 185 | 132 | 439 | 2 | 245 | 2 | 5.123 | 5.372 | 10.495 |
| 86 | Cormano | 14.143 | 351 | 109 | 1.258 | 5 | 734 | — | 7.451 | 7.463 | 14.914 |
| 87 | Cornaredo | 9.296 | 189 | 81 | 881 | 12 | 310 | — | 4.960 | 5.027 | 9.987 |
| 88 | Cornate d'Adda | 6.379 | 115 | 76 | 135 | — | 143 | — | 3.175 | 3.235 | 6.410 |
| 89 | Cornegliano Laudense | 979 | 24 | 6 | 77 | 6 | 58 | — | 544 | 478 | 1.022 |
| 90 | Corno Giòvine | 1.549 | 33 | 14 | 31 | — | 51 | — | 774 | 774 | 1.548 |
| 91 | Cornovèchio | 351 | 1 | 6 | 26 | — | 23 | — | 191 | 158 | 349 |
| 92 | Correzzana | 796 | 23 | 8 | 59 | — | 45 | — | 406 | 419 | 825 |
| 93 | Còrsico | 23.226 | 559 | 183 | 2.821 | 25 | 1.280 | 4 | 12.724 | 12.440 | 25.164 |
| 94 | Corte Palasio | 1.642 | 33 | 20 | 91 | — | 198 | — | 840 | 708 | 1.548 |
| 95 | Crespiatica | 1.332 | 25 | 11 | 49 | — | 76 | — | 662 | 657 | 1.319 |
| 96 | Cuggiono | 5.844 | 115 | 84 | 227 | — | 147 | — | 2.869 | 3.086 | 5.955 |
| 97 | Cusago | 1.325 | 22 | 12 | 101 | — | 119 | — | 677 | 640 | 1.317 |
| 98 | Cusano Milanino | 15.874 | 363 | 139 | 1.325 | 42 | 787 | — | 8.180 | 8.498 | 16.678 |

MILANO

| N. d'ordine | COMUNI | POPOLAZIONE RESIDENTE al 31 dic. 1963 | ISCRIZIONI E CANCELLAZIONI ANAGRAFICHE NELL'ANNO 1964 | | | | | | POPOLAZIONE RESIDENTE al 31 dicembre 1964 | | |
|-------------|-------------------------------|---------------------------------------|---|--------|--------------------------------|-------------|------------------|--------------|---|---------|----------|
| | | | Per movimento naturale | | Per trasferimento di residenza | | | | M | F | MF |
| | | | Nati vivi | Morti | Iscritti | | Cancellati | | | | |
| | | | | | da altro Comune | dall'estero | per altro Comune | per l'estero | | | |
| 99 | Dairago | 2.847 | 45 | 27 | 124 | — | 63 | — | 1.458 | 1.468 | 2.926 |
| 100 | Dèzio | 25.418 | 610 | 236 | 1.345 | 29 | 1.006 | 12 | 12.703 | 13.445 | 26.148 |
| 101 | Dresano | 1.059 | 24 | 4 | 120 | — | 116 | — | 579 | 504 | 1.083 |
| 102 | Fòmbio | 1.933 | 28 | 14 | 75 | — | 126 | — | 967 | 929 | 1.896 |
| 103 | Gaggiano | 5.095 | 92 | 56 | 354 | — | 363 | — | 2.655 | 2.467 | 5.122 |
| 104 | Galgagnano | 368 | 12 | 4 | 27 | — | 41 | — | 195 | 167 | 362 |
| 105 | Garbagnate Milanese | 9.507 | 245 | 86 | 1.078 | 18 | 487 | — | 5.002 | 5.273 | 10.275 |
| 106 | Gessate | 3.335 | 71 | 37 | 113 | 4 | 112 | — | 1.622 | 1.752 | 3.374 |
| 107 | Giussano | 15.651 | 351 | 136 | 538 | 14 | 318 | — | 7.923 | 8.177 | 16.100 |
| 108 | Gorgonzola | 9.671 | 180 | 117 | 595 | 7 | 294 | 3 | 4.804 | 5.235 | 10.039 |
| 109 | Graffignana | 2.199 | 33 | 27 | 42 | — | 44 | — | 1.086 | 1.117 | 2.203 |
| 110 | Grezzago | 1.104 | 32 | 8 | 16 | — | 12 | — | 553 | 579 | 1.132 |
| 111 | Guardamiglio | 2.452 | 39 | 39 | 62 | — | 95 | — | 1.203 | 1.216 | 2.419 |
| 112 | Gudo Visconti | 472 | 12 | 9 | 47 | — | 58 | — | 233 | 231 | 464 |
| 113 | Inveruno | 6.429 | 109 | 57 | 152 | — | 123 | — | 3.151 | 3.359 | 6.510 |
| 114 | Inzago | 6.682 | 132 | 68 | 254 | — | 150 | — | 3.348 | 3.502 | 6.850 |
| 115 | Lacchiarella | 5.516 | 97 | 71 | 334 | — | 233 | — | 2.827 | 2.816 | 5.643 |
| 116 | Lainate | 10.566 | 248 | 83 | 741 | 9 | 315 | — | 5.551 | 5.615 | 11.166 |
| 117 | Lazzate | 4.343 | 110 | 33 | 191 | 2 | 120 | — | 2.249 | 2.244 | 4.493 |
| 118 | Legnano | 43.756 | 706 | 480 | 1.506 | 27 | 1.153 | 10 | 21.028 | 23.324 | 44.352 |
| 119 | Lentate sul Sèveso | 11.408 | 221 | 132 | 379 | 9 | 322 | — | 5.721 | 5.842 | 11.563 |
| 120 | Lesmo | 3.585 | 76 | 50 | 234 | 1 | 120 | — | 1.817 | 1.909 | 3.726 |
| 121 | Limbiate | 23.880 | 634 | 206 | 2.014 | 32 | 1.151 | — | 12.831 | 12.372 | 25.203 |
| 122 | Liscate | 1.327 | 23 | 13 | 114 | — | 118 | — | 674 | 659 | 1.333 |
| 123 | Lissone | 26.425 | 639 | 275 | 1.261 | 9 | 881 | 1 | 13.498 | 13.679 | 27.177 |
| 124 | Livraga | 2.897 | 42 | 33 | 83 | — | 119 | — | 1.414 | 1.456 | 2.870 |
| 125 | Locate di Triulzi | 6.492 | 124 | 56 | 259 | 3 | 271 | — | 3.293 | 3.258 | 6.551 |
| 126 | Lodi | 39.909 | 674 | 477 | 1.535 | 23 | 1.075 | 14 | 19.394 | 21.181 | 40.575 |
| 127 | Lodi Vecchio | 4.436 | 86 | 45 | 257 | — | 227 | — | 2.254 | 2.253 | 4.507 |
| 128 | Maccastorna | 217 | 1 | 4 | 2 | — | 17 | — | 105 | 94 | 199 |
| 129 | Machèrio | 4.714 | 100 | 45 | 353 | — | 155 | — | 2.422 | 2.545 | 4.967 |
| 130 | Magenta | 19.603 | 341 | 170 | 734 | 8 | 558 | 1 | 9.689 | 10.268 | 19.957 |
| 131 | Magnago | 9.331 | 150 | 84 | 306 | 4 | 194 | — | 4.614 | 4.899 | 9.513 |
| 132 | Mairago | 1.298 | 18 | 21 | 67 | — | 85 | — | 654 | 623 | 1.277 |
| 133 | Maleo | 3.745 | 60 | 50 | 139 | — | 148 | — | 1.857 | 1.889 | 3.746 |
| 134 | Marcallo con Casone | 4.057 | 78 | 36 | 197 | 1 | 164 | — | 2.062 | 2.071 | 4.133 |
| 135 | Marudo | 686 | 6 | 9 | 36 | — | 33 | — | 353 | 333 | 686 |
| 136 | Masate | 1.360 | 22 | 13 | 36 | 1 | 40 | — | 689 | 677 | 1.366 |
| 137 | Massalengo | 1.595 | 29 | 19 | 111 | — | 112 | — | 823 | 781 | 1.604 |
| 138 | Meda | 15.868 | 329 | 160 | 450 | 2 | 374 | 6 | 7.891 | 8.218 | 16.109 |
| 139 | Mediglia | 3.917 | 94 | 34 | 664 | — | 392 | — | 2.181 | 2.068 | 4.249 |
| 140 | Melegnano | 14.517 | 262 | 183 | 1.084 | 10 | 342 | 2 | 7.486 | 7.860 | 15.346 |
| 141 | Meleti | 714 | 13 | 8 | 25 | — | 43 | — | 370 | 331 | 701 |
| 142 | Melzo | 14.663 | 321 | 172 | 691 | 12 | 418 | — | 7.386 | 7.711 | 15.097 |
| 143 | Merlino | 835 | 13 | 9 | 116 | — | 131 | — | 435 | 389 | 824 |
| 144 | Mèsero | 2.248 | 31 | 22 | 40 | — | 30 | — | 1.090 | 1.177 | 2.267 |
| 145 | Mezzago | 2.373 | 44 | 29 | 64 | — | 63 | — | 1.195 | 1.194 | 2.389 |
| 146 | MILANO | 1657.640 | 27.427 | 16.009 | 40.900 | 2.918 | 45.495 | 1.081 | 783.712 | 882.588 | 1666.300 |

MILANO

| N. d'ordine | COMUNI | POPOLAZIONE RESIDENTE al 31 dic. 1963 | ISCRIZIONI E CANCELLAZIONI ANAGRAFICHE NELL'ANNO 1964 | | | | | | POPOLAZIONE RESIDENTE al 31 dicembre 1964 | | |
|-------------|--------------------------------|---------------------------------------|---|-------|--------------------------------|-------------|------------------|--------------|---|--------|--------|
| | | | Per movimento naturale | | Per trasferimento di residenza | | | | M | F | MF |
| | | | Nati vivi | Morti | Iscritti | | Cancellati | | | | |
| | | | | | da altro Comune | dall'estero | per altro Comune | per l'estero | | | |
| 147 | Misinto. | 2.338 | 53 | 31 | 98 | 3 | 105 | — | 1.189 | 1.167 | 2.356 |
| 148 | Montanaso Lombardo . . | 780 | 16 | 9 | 75 | — | 110 | — | 395 | 357 | 752 |
| 149 | Monza | 88.953 | 1.701 | 1.044 | 4.556 | 89 | 2.434 | 14 | 43.086 | 48.721 | 91.807 |
| 150 | Morimondo. | 1.223 | 23 | 14 | 125 | 1 | 150 | — | 644 | 564 | 1.208 |
| 151 | Motta Visconti | 4.418 | 73 | 51 | 106 | 2 | 73 | — | 2.255 | 2.220 | 4.475 |
| 152 | Muggiò. | 10.221 | 293 | 100 | 1.049 | 5 | 308 | — | 5.587 | 5.573 | 11.160 |
| 153 | Mulazzano | 3.186 | 59 | 34 | 187 | — | 178 | — | 1.692 | 1.528 | 3.220 |
| 154 | Nerviano. | 11.901 | 239 | 105 | 459 | 2 | 352 | — | 5.973 | 6.171 | 12.144 |
| 155 | Nosate. | 710 | 12 | 4 | 67 | — | 53 | — | 372 | 360 | 732 |
| 156 | Nova Milanese | 12.286 | 359 | 93 | 1.445 | 3 | 608 | 1 | 6.703 | 6.688 | 13.391 |
| 157 | Novate Milanese | 12.825 | 236 | 105 | 1.107 | 5 | 469 | — | 6.690 | 6.909 | 13.599 |
| 158 | Noviglio | 869 | 23 | 12 | 127 | — | 106 | — | 484 | 417 | 901 |
| 159 | Opera | 3.665 | 83 | 27 | 425 | 2 | 194 | — | 2.018 | 1.936 | 3.954 |
| 160 | Ório Litta | 1.567 | 22 | 25 | 67 | 1 | 95 | — | 764 | 773 | 1.537 |
| 161 | Ornago. | 1.994 | 47 | 16 | 73 | — | 65 | — | 1.008 | 1.025 | 2.033 |
| 162 | Ospedaletto Lodigiano. . | 1.395 | 17 | 11 | 57 | — | 83 | — | 682 | 693 | 1.375 |
| 163 | Ossago Lodigiano | 1.245 | 22 | 15 | 74 | — | 117 | — | 641 | 568 | 1.209 |
| 164 | Ossona. | 2.817 | 60 | 25 | 103 | 2 | 96 | — | 1.453 | 1.408 | 2.861 |
| 165 | Ózero. | 1.198 | 19 | 14 | 99 | — | 147 | — | 564 | 591 | 1.155 |
| 166 | Paderno Dugnano. | 34.431 | 820 | 241 | 1.647 | 28 | 2.380 | — | 17.307 | 16.998 | 34.305 |
| 167 | Pantigliate | 2.058 | 52 | 17 | 327 | — | 151 | — | 1.134 | 1.135 | 2.269 |
| 168 | Parabiago | 18.300 | 337 | 199 | 645 | 3 | 407 | 2 | 8.869 | 9.808 | 18.677 |
| 169 | Paullo | 5.065 | 129 | 57 | 384 | 1 | 234 | — | 2.697 | 2.591 | 5.288 |
| 170 | Pero | 7.434 | 181 | 55 | 862 | — | 416 | — | 4.152 | 3.854 | 8.006 |
| 171 | Peschiera Borromeo | 5.786 | 146 | 56 | 731 | — | 419 | — | 3.230 | 2.958 | 6.188 |
| 172 | Pessano con Bornago | 3.683 | 85 | 42 | 236 | — | 166 | — | 1.858 | 1.938 | 3.796 |
| 173 | Pieve Emanuele. | 1.402 | 29 | 8 | 168 | — | 113 | — | 763 | 715 | 1.478 |
| 174 | Pieve Fissiraga | 938 | 14 | 9 | 72 | — | 127 | — | 460 | 428 | 888 |
| 175 | Pioltello | 18.282 | 562 | 125 | 3.511 | 48 | 1.164 | 9 | 10.827 | 10.278 | 21.105 |
| 176 | Pogliano Milanese. | 4.426 | 106 | 38 | 326 | 1 | 172 | — | 2.344 | 2.305 | 4.649 |
| 177 | Pozzo d'Adda. | 1.834 | 29 | 22 | 65 | — | 71 | — | 886 | 949 | 1.835 |
| 178 | Pozzuolo Martesana | 4.964 | 122 | 62 | 264 | 1 | 260 | — | 2.481 | 2.548 | 5.029 |
| 179 | Pregnana Milanese | 3.115 | 74 | 37 | 178 | — | 136 | 1 | 1.628 | 1.565 | 3.193 |
| 180 | Renate. | 2.400 | 55 | 28 | 85 | — | 67 | — | 1.176 | 1.269 | 2.445 |
| 181 | Rescaldina | 8.671 | 180 | 72 | 409 | 1 | 159 | — | 4.453 | 4.577 | 9.030 |
| 182 | Rho | 38.890 | 905 | 360 | 2.158 | 30 | 1.386 | 2 | 19.940 | 20.295 | 40.235 |
| 183 | Robecchetto con Induno. . . | 3.282 | 58 | 27 | 113 | — | 96 | — | 1.648 | 1.682 | 3.330 |
| 184 | Robecco sul Naviglio | 4.173 | 70 | 48 | 103 | — | 192 | — | 2.087 | 2.019 | 4.106 |
| 185 | Ròdano | 1.124 | 12 | 8 | 90 | — | 122 | — | 584 | 512 | 1.096 |
| 186 | Roncello | 1.209 | 19 | 9 | 23 | — | 21 | — | 606 | 615 | 1.221 |
| 187 | Ronco Briantino | 1.645 | 38 | 21 | 41 | — | 46 | — | 783 | 874 | 1.657 |
| 188 | Rosate. | 3.111 | 49 | 29 | 197 | — | 229 | — | 1.616 | 1.483 | 3.099 |
| 189 | Rozzano | 8.344 | 235 | 64 | 1.290 | 9 | 584 | — | 4.701 | 4.529 | 9.230 |
| 190 | Salerano sul Lambro | 1.228 | 26 | 10 | 45 | — | 63 | — | 623 | 603 | 1.226 |
| 191 | San Colombano al Lambro . . . | 7.890 | 96 | 112 | 416 | 4 | 295 | — | 4.560 | 3.439 | 7.999 |
| 192 | San Donato Milanese | 13.066 | 382 | 85 | 1.563 | 33 | 839 | 10 | 7.033 | 7.077 | 14.110 |
| 193 | San Fiorano | 1.431 | 22 | 15 | 74 | — | 75 | — | 718 | 719 | 1.437 |
| 194 | San Giòrgio su Legnano | 5.708 | 128 | 48 | 207 | 3 | 157 | — | 2.805 | 3.036 | 5.841 |

MILANO

| N. d'ordine | COMUNI | POPOLAZIONE RESIDENTE al 31 dic. 1963 | ISCRIZIONI E CANCELLAZIONI ANAGRAFICHE NELL'ANNO 1964 | | | | | | POPOLAZIONE RESIDENTE al 31 dicembre 1964 | | |
|-------------|--------------------------------|---------------------------------------|---|-------|--------------------------------|-------------|------------------|--------------|---|--------|--------|
| | | | Per movimento naturale | | Per trasferimento di residenza | | | | M | F | MF |
| | | | Nati vivi | Morti | Iscritti | | Cancellati | | | | |
| | | | | | da altro Comune | dall'estero | per altro Comune | per l'estero | | | |
| 195 | San Giuliano Milanese. . . | 18.626 | 542 | 155 | 2.692 | 17 | 890 | 1 | 10.645 | 10.186 | 20.831 |
| 196 | San Martino in Strada. . . | 2.305 | 36 | 22 | 85 | — | 166 | — | 1.168 | 1.070 | 2.238 |
| 197 | San Rocco al Porto. . . | 3.394 | 61 | 40 | 126 | — | 148 | — | 1.664 | 1.729 | 3.393 |
| 198 | Sant'Angelo Lodigiano. . . | 10.938 | 214 | 127 | 293 | — | 247 | — | 5.520 | 5.551 | 11.071 |
| 199 | Santo Stefano Lodigiano. . . | 2.039 | 33 | 15 | 84 | — | 99 | — | 1.047 | 995 | 2.042 |
| 200 | Santo Stefano Ticino. . . | 2.453 | 52 | 18 | 113 | — | 86 | — | 1.236 | 1.278 | 2.514 |
| 201 | San Vittore Olona. . . | 5.021 | 105 | 42 | 406 | 1 | 151 | — | 2.543 | 2.797 | 5.340 |
| 202 | San Zenone al Lambro. . . | 1.307 | 22 | 9 | 133 | — | 125 | — | 681 | 647 | 1.328 |
| 203 | Secugnago. | 1.786 | 29 | 18 | 99 | — | 106 | — | 922 | 868 | 1.790 |
| 204 | Sedriano. | 6.323 | 132 | 61 | 272 | 2 | 161 | — | 3.198 | 3.309 | 6.507 |
| 205 | Segrate. | 10.210 | 261 | 69 | 1.315 | — | 633 | — | 5.767 | 5.317 | 11.084 |
| 206 | Senago. | 13.199 | 367 | 96 | 1.130 | 12 | 782 | — | 7.028 | 6.802 | 13.830 |
| 207 | Senna Lodigiana. | 2.578 | 41 | 33 | 92 | — | 94 | — | 1.324 | 1.260 | 2.584 |
| 208 | Seregno. | 29.346 | 649 | 298 | 1.234 | 8 | 713 | 2 | 14.674 | 15.550 | 30.224 |
| 209 | Sesto San Giovanni. | 79.501 | 1.769 | 618 | 5.029 | 92 | 3.834 | 25 | 40.649 | 41.265 | 81.914 |
| 210 | Settala. | 2.466 | 42 | 31 | 272 | — | 138 | — | 1.406 | 1.205 | 2.611 |
| 211 | Sèttimo Milanese. | 6.775 | 139 | 55 | 584 | — | 326 | — | 3.569 | 3.548 | 7.117 |
| 212 | Sèveso. | 13.670 | 303 | 102 | 644 | 5 | 476 | — | 6.999 | 7.045 | 14.044 |
| 213 | Solaro. | 5.131 | 119 | 42 | 497 | — | 177 | — | 2.779 | 2.749 | 5.528 |
| 214 | Somàglia. | 2.878 | 42 | 28 | 157 | — | 155 | — | 1.500 | 1.394 | 2.894 |
| 215 | Sòrdio. | 872 | 28 | 7 | 135 | — | 126 | — | 472 | 430 | 902 |
| 216 | Sovico. | 5.149 | 102 | 44 | 227 | 1 | 184 | — | 2.578 | 2.673 | 5.251 |
| 217 | Sulbiate. | 2.180 | 36 | 23 | 55 | — | 62 | 1 | 1.055 | 1.130 | 2.185 |
| 218 | Tavazzano con Villavesco. . . | 3.104 | 66 | 31 | 236 | — | 161 | — | 1.668 | 1.546 | 3.214 |
| 219 | Terranuova dei Passerini. . . | 1.087 | 20 | 12 | 100 | — | 159 | — | 551 | 485 | 1.036 |
| 220 | Trezzano Rosa. | 1.363 | 17 | 12 | 32 | — | 26 | — | 665 | 709 | 1.374 |
| 221 | Trezzano sul Naviglio. | 3.312 | 138 | 30 | 1.711 | 13 | 312 | — | 2.470 | 2.362 | 4.832 |
| 222 | Trezzo sull'Adda. | 8.828 | 179 | 112 | 198 | — | 217 | — | 4.389 | 4.487 | 8.876 |
| 223 | Tribiano. | 724 | 25 | 6 | 70 | — | 59 | — | 400 | 354 | 754 |
| 224 | Triuggio. | 5.669 | 94 | 69 | 222 | — | 199 | — | 2.770 | 2.947 | 5.717 |
| 225 | Truccazzano. | 3.683 | 51 | 39 | 155 | — | 198 | — | 1.927 | 1.725 | 3.652 |
| 226 | Turano Lodigiano. | 1.695 | 27 | 21 | 95 | — | 132 | — | 870 | 794 | 1.664 |
| 227 | Turbigo. | 6.065 | 93 | 62 | 185 | 10 | 144 | 3 | 3.017 | 3.127 | 6.144 |
| 228 | Usmate Velate. | 4.767 | 82 | 59 | 161 | — | 196 | — | 2.346 | 2.409 | 4.755 |
| 229 | Valera Fratta. | 688 | 14 | 8 | 41 | — | 48 | — | 341 | 346 | 687 |
| 230 | Vanzago. | 4.421 | 91 | 44 | 237 | — | 150 | — | 2.204 | 2.351 | 4.555 |
| 231 | Vaprio d'Adda. | 5.519 | 116 | 58 | 244 | 1 | 133 | — | 2.727 | 2.962 | 5.689 |
| 232 | Varedo. | 9.082 | 220 | 72 | 384 | 1 | 251 | — | 4.643 | 4.721 | 9.364 |
| 233 | Vedano al Lambro. | 3.903 | 85 | 53 | 170 | 5 | 158 | — | 1.951 | 2.001 | 3.952 |
| 234 | Veduggio con Colzano. | 3.008 | 64 | 29 | 161 | 1 | 129 | 2 | 1.517 | 1.557 | 3.074 |
| 235 | Verano Brianza. | 5.088 | 133 | 53 | 222 | 5 | 168 | 4 | 2.599 | 2.624 | 5.223 |
| 236 | Vermezzo. | 800 | 8 | 8 | 82 | — | 35 | — | 418 | 429 | 847 |
| 237 | Vernate. | 2.078 | 29 | 25 | 102 | — | 98 | — | 1.063 | 1.023 | 2.086 |
| 238 | Vignate. | 3.148 | 73 | 33 | 379 | 1 | 160 | 3 | 1.755 | 1.650 | 3.405 |
| 239 | Villanova del Sillaro. | 1.449 | 23 | 12 | 60 | — | 156 | 2 | 696 | 666 | 1.362 |
| 240 | Villasanta. | 8.662 | 171 | 89 | 390 | 1 | 218 | — | 4.323 | 4.594 | 8.917 |
| 241 | Vimercate. | 14.659 | 273 | 159 | 693 | 11 | 294 | 6 | 7.143 | 8.034 | 15.177 |
| 242 | Vimodrone. | 9.996 | 287 | 66 | 759 | 6 | 600 | — | 5.240 | 5.142 | 10.382 |

MILANO-BERGAMO

| N. d'ordine | COMUNI | POPOLAZIONE RESIDENTE al 31 dic. 1963 | ISCRIZIONI E CANCELLAZIONI ANAGRAFICHE NELL'ANNO 1964 | | | | | | POPOLAZIONE RESIDENTE al 31 dicembre 1964 | | |
|-------------|------------------------------|---------------------------------------|---|--------|--------------------------------|-------------|------------------|--------------|---|---------|----------|
| | | | Per movimento naturale | | Per trasferimento di residenza | | | | M | F | MF |
| | | | Nati vivi | Morti | Iscritti | | Cancellati | | | | |
| | | | | | da altro Comune | dall'estero | per altro Comune | per l'estero | | | |
| 243 | Vittuone | 4.718 | 84 | 40 | 371 | 14 | 160 | 5 | 2.461 | 2.521 | 4.982 |
| 244 | Vizzolo Predabissi. | 1.012 | 12 | 7 | 95 | — | 118 | — | 540 | 454 | 994 |
| 245 | Zelo Buon Pèrsico | 2.835 | 56 | 23 | 171 | 3 | 244 | — | 1.476 | 1.322 | 2.798 |
| 246 | Zelo Surrigone | 462 | 8 | 9 | 26 | — | 39 | — | 231 | 217 | 448 |
| 247 | Zibido San Giacomo | 2.428 | 25 | 22 | 285 | — | 234 | — | 1.290 | 1.192 | 2.482 |
| | PROVINCIA | 3372.716 | 64.654 | 32.683 | 158.112 | 4.104 | 115243 | 1.279 | 1666803 | 1783578 | 3450.381 |

PROVINCIA DI BERGAMO

| | | | | | | | | | | | |
|----|----------------------------------|---------|-------|-------|-------|-----|-------|----|--------|--------|---------|
| 1 | Adrara San Martino | 1.794 | 36 | 15 | 37 | 2 | 80 | — | 884 | 890 | 1.774 |
| 2 | Adrara San Rocco | 754 | 11 | 11 | 9 | — | 17 | — | 381 | 365 | 746 |
| 3 | Albano Sant'Alessandro | 2.773 | 92 | 17 | 162 | 9 | 93 | — | 1.444 | 1.482 | 2.926 |
| 4 | Albino | 13.552 | 282 | 160 | 276 | 53 | 296 | 6 | 6.553 | 7.148 | 13.701 |
| 5 | Algua | 899 | 23 | 13 | 14 | — | 14 | — | 454 | 455 | 909 |
| 6 | Almè | 2.958 | 88 | 26 | 208 | 4 | 120 | 3 | 1.533 | 1.576 | 3.109 |
| 7 | Almenno San Bartolomeo | 3.631 | 82 | 29 | 80 | 3 | 157 | 2 | 1.786 | 1.822 | 3.608 |
| 8 | Almenno San Salvatore. | 3.850 | 114 | 35 | 104 | 15 | 85 | — | 1.919 | 2.044 | 3.963 |
| 9 | Alzano Lombardo. | 10.846 | 259 | 95 | 397 | 11 | 303 | 5 | 5.301 | 5.809 | 11.110 |
| 10 | Ambivere. | 1.425 | 39 | 21 | 89 | 4 | 103 | — | 723 | 710 | 1.433 |
| 11 | Antegnate | 2.235 | 40 | 23 | 53 | — | 91 | — | 1.121 | 1.093 | 2.214 |
| 12 | Arcene. | 2.763 | 72 | 31 | 73 | — | 77 | — | 1.435 | 1.365 | 2.800 |
| 13 | Ardèzio | 3.507 | 81 | 32 | 49 | 6 | 83 | — | 1.775 | 1.753 | 3.528 |
| 14 | Arzago d'Adda | 1.411 | 38 | 18 | 35 | — | 51 | — | 738 | 677 | 1.415 |
| 15 | Averara | 468 | 13 | 6 | 8 | 7 | 23 | — | 227 | 240 | 467 |
| 16 | Aviatico | 595 | 10 | 9 | 1 | — | 16 | — | 298 | 283 | 581 |
| 17 | Azzano San Paolo | 3.141 | 89 | 29 | 298 | — | 138 | — | 1.707 | 1.654 | 3.361 |
| 18 | Azzone. | 845 | 12 | 8 | 14 | 1 | 54 | — | 428 | 382 | 810 |
| 19 | Bagnatica | 2.002 | 61 | 18 | 81 | 1 | 57 | — | 1.052 | 1.018 | 2.070 |
| 20 | Barbata | 605 | 20 | 6 | 14 | — | 21 | — | 309 | 303 | 612 |
| 21 | Bariano | 2.936 | 86 | 33 | 126 | — | 56 | — | 1.566 | 1.493 | 3.059 |
| 22 | Barzana | 730 | 14 | 5 | 24 | — | 26 | — | 385 | 352 | 737 |
| 23 | Bedulita | 529 | 10 | 10 | 1 | 4 | 2 | — | 260 | 272 | 532 |
| 24 | Berbenno. | 2.265 | 32 | 19 | 29 | — | 43 | 1 | 1.127 | 1.136 | 2.263 |
| 25 | BÈRGAMO. | 118.694 | 2.291 | 1.209 | 4.033 | 218 | 3.771 | 89 | 56.240 | 63.927 | 120.167 |
| 26 | Berzo San Fermo. | 919 | 18 | 9 | 17 | — | 10 | — | 480 | 455 | 935 |
| 27 | Bianzano. | 502 | 16 | 5 | 6 | — | 9 | — | 246 | 264 | 510 |
| 28 | Blello | 120 | 1 | 1 | 1 | 3 | 2 | — | 74 | 48 | 122 |
| 29 | Bòlgare | 2.531 | 75 | 20 | 46 | — | 46 | — | 1.288 | 1.298 | 2.586 |
| 30 | Boltiere | 2.494 | 46 | 28 | 67 | 1 | 96 | — | 1.222 | 1.262 | 2.484 |
| 31 | Bonate Sopra. | 4.136 | 102 | 34 | 73 | 2 | 112 | — | 2.032 | 2.135 | 4.167 |
| 32 | Bonate Sotto. | 4.038 | 98 | 41 | 81 | — | 83 | — | 2.072 | 2.021 | 4.093 |
| 33 | Borgo di Terzo | 770 | 15 | 7 | 38 | — | 28 | — | 381 | 407 | 788 |
| 34 | Bòssico. | 1.052 | 25 | 10 | 6 | — | 15 | — | 553 | 505 | 1.058 |
| 35 | Bottanuco | 2.684 | 68 | 27 | 22 | 1 | 60 | — | 1.326 | 1.362 | 2.688 |
| 36 | Bracca | 759 | 15 | 7 | 3 | — | 22 | — | 374 | 374 | 748 |
| 37 | Branzi | 893 | 19 | 8 | 23 | — | 28 | — | 460 | 439 | 899 |
| 38 | Brembate | 5.090 | 126 | 60 | 111 | 4 | 113 | — | 2.495 | 2.683 | 5.158 |

BERGAMO

| N. d'ordine | COMUNI | POPOLAZIONE RESIDENTE al 31 dic. 1963 | ISCRIZIONI E CANCELLAZIONI ANAGRAFICHE NELL'ANNO 1964 | | | | | | POPOLAZIONE RESIDENTE al 31 dicembre 1964 | | |
|-------------|------------------------------------|---------------------------------------|---|-------|--------------------------------|-------------|------------------|--------------|---|-------|--------|
| | | | Per movimento naturale | | Per trasferimento di residenza | | | | M | F | MF |
| | | | Nati vivi | Morti | Iscritti | | Cancellati | | | | |
| | | | | | da altro Comune | dall'estero | per altro Comune | per l'estero | | | |
| 39 | Brembate di Sopra | 3.321 | 92 | 27 | 151 | 9 | 102 | — | 1.710 | 1.734 | 3.444 |
| 40 | Brembilla | 4.024 | 96 | 33 | 37 | 2 | 58 | — | 2.043 | 2.025 | 4.068 |
| 41 | Brignano Gera d'Adda | 4.112 | 85 | 49 | 88 | — | 134 | — | 1.992 | 2.110 | 4.102 |
| 42 | Brumano | 175 | 1 | — | 6 | — | 17 | — | 78 | 87 | 165 |
| 43 | Brusaporto | 1.307 | 32 | 13 | 65 | — | 36 | — | 672 | 683 | 1.355 |
| 44 | Calcinate | 3.154 | 68 | 31 | 75 | — | 60 | — | 1.576 | 1.630 | 3.206 |
| 45 | Calcio | 3.987 | 72 | 37 | 68 | — | 180 | — | 1.960 | 1.950 | 3.910 |
| 46 | Calolziocorte | 10.877 | 267 | 128 | 508 | 10 | 453 | 2 | 5.399 | 5.680 | 11.079 |
| 47 | Calusco d'Adda | 5.661 | 139 | 48 | 213 | — | 160 | — | 2.941 | 2.864 | 5.805 |
| 48 | Calvenzano | 2.306 | 55 | 28 | 40 | — | 57 | — | 1.164 | 1.152 | 2.316 |
| 49 | Camerata Cornello | 739 | 11 | 3 | 19 | — | 32 | — | 367 | 367 | 734 |
| 50 | Canonica d'Adda | 3.059 | 54 | 20 | 56 | — | 64 | — | 1.502 | 1.533 | 3.085 |
| 51 | Capizzone | 995 | 27 | 9 | 7 | 12 | 33 | 1 | 517 | 481 | 998 |
| 52 | Capriate San Gervasio | 5.909 | 116 | 69 | 159 | 2 | 174 | — | 2.863 | 3.080 | 5.943 |
| 53 | Caprino Bergamasco | 2.314 | 51 | 24 | 99 | — | 140 | — | 1.115 | 1.185 | 2.300 |
| 54 | Caravaggio | 12.744 | 234 | 143 | 367 | 14 | 311 | 12 | 6.368 | 6.525 | 12.893 |
| 55 | Carenno | 1.327 | 20 | 15 | 9 | 3 | 46 | — | 625 | 673 | 1.298 |
| 56 | Carobbio degli Angeli | 2.484 | 57 | 20 | 96 | 2 | 110 | 2 | 1.245 | 1.262 | 2.507 |
| 57 | Carona | 707 | 9 | 4 | 7 | — | 7 | — | 344 | 368 | 712 |
| 58 | Carvico | 2.912 | 69 | 25 | 69 | 12 | 102 | — | 1.500 | 1.435 | 2.935 |
| 59 | Casazza | 2.494 | 70 | 30 | 87 | 8 | 63 | 1 | 1.236 | 1.329 | 2.565 |
| 60 | Casirate d'Adda | 2.093 | 40 | 21 | 57 | — | 90 | — | 1.056 | 1.023 | 2.079 |
| 61 | Casnigo | 3.096 | 61 | 26 | 36 | — | 74 | — | 1.469 | 1.624 | 3.093 |
| 62 | Cassiglio | 179 | 3 | 1 | 5 | 5 | 4 | — | 91 | 96 | 187 |
| 63 | Castelli Calèpio | 5.887 | 143 | 59 | 174 | — | 158 | — | 2.962 | 3.025 | 5.987 |
| 64 | Castel Rozzone | 1.587 | 52 | 20 | 33 | — | 41 | — | 823 | 788 | 1.611 |
| 65 | Castione della Presolana | 2.516 | 79 | 22 | 84 | 1 | 53 | — | 1.295 | 1.310 | 2.605 |
| 66 | Castro | 1.682 | 33 | 14 | 50 | — | 41 | — | 845 | 865 | 1.710 |
| 67 | Cavernago | 771 | 14 | 5 | 22 | — | 42 | — | 396 | 364 | 760 |
| 68 | Cazzano Sant'Andrea | 765 | 15 | 6 | 22 | 4 | 8 | — | 401 | 391 | 792 |
| 69 | Cenate Sopra | 1.221 | 32 | 11 | 20 | — | 44 | — | 637 | 581 | 1.218 |
| 70 | Cenate Sotto | 1.595 | 34 | 18 | 23 | — | 38 | — | 793 | 803 | 1.596 |
| 71 | Cene | 2.791 | 40 | 32 | 60 | 2 | 72 | 2 | 1.383 | 1.404 | 2.787 |
| 72 | Cerete | 1.112 | 22 | 11 | 28 | 1 | 25 | 14 | 551 | 562 | 1.113 |
| 73 | Chignolo d'Isola | 1.643 | 47 | 15 | 27 | — | 26 | — | 844 | 832 | 1.676 |
| 74 | Chiuduno | 3.564 | 84 | 37 | 82 | — | 97 | — | 1.728 | 1.868 | 3.596 |
| 75 | Cisano Bergamasco | 3.867 | 94 | 30 | 216 | 1 | 108 | 1 | 1.979 | 2.060 | 4.039 |
| 76 | Ciserano | 2.753 | 76 | 39 | 54 | — | 70 | 2 | 1.440 | 1.332 | 2.772 |
| 77 | Cividate al Piano | 3.674 | 87 | 26 | 125 | — | 68 | — | 1.896 | 1.896 | 3.792 |
| 78 | Clusone | 7.047 | 157 | 82 | 176 | 8 | 192 | 1 | 3.407 | 3.706 | 7.113 |
| 79 | Còlere | 1.309 | 44 | 20 | 29 | — | 48 | — | 640 | 674 | 1.314 |
| 80 | Cologno al Sèrio | 6.310 | 207 | 61 | 106 | — | 93 | — | 3.220 | 3.249 | 6.469 |
| 81 | Colzate | 1.285 | 31 | 16 | 59 | 2 | 66 | — | 652 | 643 | 1.295 |
| 82 | Comun Nuovo | 1.873 | 52 | 25 | 56 | — | 41 | — | 1.001 | 914 | 1.915 |
| 83 | Corna Imagna | 586 | 19 | 5 | 4 | 5 | 11 | — | 284 | 314 | 598 |
| 84 | Cortenuova | 1.289 | 27 | 6 | 11 | — | 70 | — | 644 | 607 | 1.251 |
| 85 | Costa di Mezzate | 1.377 | 46 | 8 | 37 | — | 44 | — | 699 | 709 | 1.408 |
| 86 | Costa di Serina | 1.252 | 24 | 16 | 13 | — | 37 | — | 639 | 597 | 1.236 |

BERGAMO

| N. d'ordine | COMUNI | POPOLAZIONE RESIDENTE al 31 dic. 1963 | ISCRIZIONI E CANCELLAZIONI ANAGRAFICHE NELL'ANNO 1964 | | | | | | POPOLAZIONE RESIDENTE al 31 dicembre 1964 | | |
|-------------|----------------------------|---------------------------------------|---|-------|--------------------------------|-------------|------------------|--------------|---|-------|--------|
| | | | Per movimento naturale | | Per trasferimento di residenza | | | | M | F | MF |
| | | | Nati vivi | Morti | Iscritti | | Cancellati | | | | |
| | | | | | da altro Comune | dall'estero | per altro Comune | per l'estero | | | |
| 87 | Costa Valle Imagna . . . | 916 | 12 | 17 | 5 | — | 18 | — | 448 | 450 | 898 |
| 88 | Costa Volpino | 5.918 | 185 | 52 | 252 | 2 | 133 | — | 3.078 | 3.094 | 6.172 |
| 89 | Covo. | 2.443 | 50 | 23 | 66 | — | 108 | — | 1.251 | 1.177 | 2.428 |
| 90 | Credaro | 1.584 | 32 | 16 | 66 | — | 46 | — | 768 | 852 | 1.620 |
| 91 | Curno | 4.518 | 145 | 25 | 226 | 4 | 234 | 5 | 2.276 | 2.353 | 4.629 |
| 92 | Cùsio | 498 | 10 | 6 | 7 | — | 10 | — | 256 | 243 | 499 |
| 93 | Dàlmine | 13.266 | 343 | 96 | 465 | 21 | 363 | — | 6.835 | 6.801 | 13.636 |
| 94 | Dossena | 996 | 16 | 11 | 8 | — | 20 | — | 503 | 486 | 989 |
| 95 | Èndine Gaiano | 2.717 | 55 | 16 | 67 | 1 | 56 | — | 1.355 | 1.413 | 2.768 |
| 96 | Entràtico. | 1.087 | 32 | 4 | 22 | 1 | 41 | — | 558 | 539 | 1.097 |
| 97 | Erve. | 827 | 17 | 6 | 17 | — | 18 | — | 410 | 427 | 837 |
| 98 | Fara Gera d'Adda | 4.553 | 85 | 50 | 129 | — | 108 | — | 2.241 | 2.368 | 4.609 |
| 99 | Fara Olivana con Sola . . | 965 | 22 | 5 | 11 | — | 73 | — | 467 | 453 | 920 |
| 100 | Filago | 1.879 | 49 | 16 | 51 | — | 53 | — | 964 | 946 | 1.910 |
| 101 | Fino del Monte. | 915 | 25 | 12 | 29 | 9 | 21 | 9 | 461 | 475 | 936 |
| 102 | Fiorano al Sèrio | 2.505 | 59 | 24 | 77 | 4 | 92 | — | 1.204 | 1.325 | 2.529 |
| 103 | Fontanella | 3.146 | 72 | 37 | 94 | — | 142 | — | 1.557 | 1.576 | 3.133 |
| 104 | Fonteno | 876 | 22 | 11 | 10 | — | 25 | — | 460 | 412 | 872 |
| 105 | Fòppolo | 166 | 1 | 1 | — | — | 4 | — | 71 | 91 | 162 |
| 106 | Foresto Sparso | 2.290 | 67 | 22 | 30 | — | 40 | — | 1.169 | 1.156 | 2.325 |
| 107 | Fornovo San Giovanni . . | 1.556 | 45 | 7 | 41 | — | 64 | — | 795 | 776 | 1.571 |
| 108 | Fuipiano Valle Imagna . . | 294 | 7 | 4 | 3 | 4 | 3 | — | 158 | 143 | 301 |
| 109 | Gandellino | 1.661 | 37 | 11 | 12 | — | 50 | — | 826 | 823 | 1.649 |
| 110 | Gandino | 5.412 | 129 | 59 | 98 | — | 83 | 4 | 2.595 | 2.898 | 5.493 |
| 111 | Gandosso. | 985 | 15 | 12 | 26 | — | 37 | — | 524 | 453 | 977 |
| 112 | Gaverina | 1.151 | 26 | 5 | 19 | — | 33 | 4 | 586 | 568 | 1.154 |
| 113 | Gazzaniga | 5.165 | 96 | 56 | 123 | 8 | 142 | 6 | 2.390 | 2.798 | 5.188 |
| 114 | Gerosa | 639 | 10 | 14 | 4 | — | 11 | — | 312 | 316 | 628 |
| 115 | Ghisalba | 2.817 | 71 | 25 | 51 | — | 79 | — | 1.442 | 1.393 | 2.835 |
| 116 | Gorlago | 3.294 | 72 | 39 | 87 | — | 102 | — | 1.631 | 1.681 | 3.312 |
| 117 | Gorle | 1.686 | 37 | 7 | 131 | — | 73 | — | 864 | 910 | 1.774 |
| 118 | Gorno | 2.203 | 45 | 20 | 61 | 2 | 88 | — | 1.098 | 1.105 | 2.203 |
| 119 | Grassòbbio | 1.986 | 57 | 17 | 121 | — | 97 | — | 1.042 | 1.008 | 2.050 |
| 120 | Gromo. | 1.258 | 20 | 12 | 29 | — | 50 | — | 648 | 597 | 1.245 |
| 121 | Grone | 770 | 16 | 11 | 12 | — | 30 | — | 401 | 356 | 757 |
| 122 | Grumello del Monte. . . . | 4.140 | 114 | 52 | 109 | — | 104 | 1 | 2.054 | 2.152 | 4.206 |
| 123 | Isola di Fondra. | 258 | 4 | 4 | 2 | — | 7 | 5 | 120 | 128 | 248 |
| 124 | Isso | 415 | 7 | 4 | 51 | — | 60 | — | 219 | 190 | 409 |
| 125 | Lallio | 1.170 | 31 | 13 | 85 | 3 | 29 | — | 599 | 648 | 1.247 |
| 126 | Lefte. | 4.873 | 103 | 45 | 133 | — | 103 | — | 2.405 | 2.556 | 4.961 |
| 127 | Lenna | 787 | 16 | 12 | 16 | — | 22 | — | 377 | 408 | 785 |
| 128 | Levate. | 2.086 | 52 | 12 | 55 | — | 82 | — | 1.042 | 1.057 | 2.099 |
| 129 | Locatello. | 713 | 14 | 5 | 21 | 3 | 16 | — | 363 | 367 | 730 |
| 130 | Lòvere. | 6.786 | 125 | 54 | 266 | 8 | 244 | 4 | 3.305 | 3.578 | 6.883 |
| 131 | Lurano. | 1.191 | 26 | 10 | 16 | — | 20 | — | 596 | 607 | 1.203 |
| 132 | Luzzana | 453 | 11 | 7 | 3 | — | 13 | — | 222 | 225 | 447 |
| 133 | Madone | 1.460 | 39 | 15 | 35 | — | 38 | — | 725 | 756 | 1.481 |
| 134 | Mapello | 3.318 | 68 | 26 | 142 | 3 | 106 | — | 1.669 | 1.730 | 3.399 |

BERGAMO

| N. d'ordine | COMUNI | POPOLAZIONE RESIDENTE al 31 dic. 1963 | ISCRIZIONI E CANCELLAZIONI ANAGRAFICHE NELL'ANNO 1964 | | | | | | POPOLAZIONE RESIDENTE al 31 dicembre 1964 | | |
|-------------|------------------------------------|---------------------------------------|---|-------|--------------------------------|-------------|------------------|--------------|---|-------|--------|
| | | | Per movimento naturale | | Per trasferimento di residenza | | | | M | F | MF |
| | | | Nati vivi | Morti | Iscritti | | Cancellati | | | | |
| | | | | | da altro Comune | dall'estero | per altro Comune | per l'estero | | | |
| 135 | Martinengo | 5.811 | 151 | 66 | 175 | 5 | 140 | — | 2.969 | 2.967 | 5.936 |
| 136 | Mezzoldo | 503 | 15 | 5 | 2 | — | 8 | 4 | 248 | 255 | 503 |
| 137 | Misano di Gera d'Adda | 1.602 | 29 | 12 | 34 | — | 30 | — | 802 | 821 | 1.623 |
| 138 | Moio de' Calvi | 300 | 3 | 8 | 8 | — | 11 | — | 143 | 149 | 292 |
| 139 | Monasterolo del Castello | 737 | 22 | 7 | 24 | 3 | 12 | — | 410 | 357 | 767 |
| 140 | Montello | 1.446 | 36 | 10 | 67 | — | 43 | — | 780 | 716 | 1.496 |
| 141 | Monte Marenzo | 679 | 17 | 7 | 41 | — | 26 | — | 369 | 335 | 704 |
| 142 | Morengo | 1.566 | 28 | 13 | 16 | — | 30 | — | 829 | 738 | 1.567 |
| 143 | Mornico al Sèrio | 1.906 | 39 | 17 | 35 | 3 | 85 | — | 960 | 921 | 1.881 |
| 144 | Mozzànica | 2.716 | 49 | 23 | 45 | — | 81 | — | 1.357 | 1.349 | 2.706 |
| 145 | Mozzo | 2.301 | 64 | 23 | 206 | — | 155 | — | 1.217 | 1.176 | 2.393 |
| 146 | Nembro | 10.015 | 250 | 80 | 263 | 3 | 312 | 1 | 4.966 | 5.172 | 10.138 |
| 147 | Olmo al Brembo | 587 | 11 | 7 | 13 | — | 13 | — | 304 | 287 | 591 |
| 148 | Oltre il Colle | 1.791 | 36 | 20 | 30 | — | 67 | — | 873 | 897 | 1.770 |
| 149 | Oltressenda Alta | 306 | 3 | 5 | 2 | — | 9 | — | 139 | 158 | 297 |
| 150 | Oneta | 988 | 20 | 10 | 11 | — | 59 | — | 481 | 469 | 950 |
| 151 | Onore | 651 | 21 | 7 | 12 | — | 24 | — | 322 | 331 | 653 |
| 152 | Òrio al Sèrio | 1.004 | 26 | 7 | 103 | — | 79 | — | 559 | 488 | 1.047 |
| 153 | Ornica | 501 | 18 | 8 | 6 | — | 8 | — | 268 | 241 | 509 |
| 154 | Òsio Sopra | 2.750 | 72 | 17 | 92 | — | 73 | — | 1.409 | 1.415 | 2.824 |
| 155 | Òsio Sotto | 5.455 | 135 | 58 | 198 | 6 | 180 | — | 2.776 | 2.780 | 5.556 |
| 156 | Pagazzano | 1.490 | 30 | 18 | 14 | — | 24 | — | 793 | 699 | 1.492 |
| 157 | Paladina | 2.910 | 77 | 23 | 75 | — | 90 | — | 1.447 | 1.502 | 2.949 |
| 158 | Palazzago | 2.581 | 52 | 27 | 95 | 1 | 107 | 2 | 1.323 | 1.270 | 2.593 |
| 159 | Palosco | 3.882 | 115 | 34 | 56 | 1 | 125 | — | 1.954 | 1.941 | 3.895 |
| 160 | Parre | 2.038 | 56 | 15 | 30 | — | 42 | — | 999 | 1.068 | 2.067 |
| 161 | Parzànica | 934 | 19 | 4 | 6 | — | 37 | — | 496 | 422 | 918 |
| 162 | Pedrengo | 1.916 | 61 | 18 | 149 | — | 96 | — | 1.016 | 996 | 2.012 |
| 163 | Pèia | 1.587 | 37 | 9 | 23 | — | 33 | — | 784 | 821 | 1.605 |
| 164 | Piànico | 1.162 | 31 | 8 | 36 | 2 | 30 | — | 595 | 598 | 1.193 |
| 165 | Piaro | 648 | 14 | 9 | 14 | — | 30 | — | 267 | 370 | 637 |
| 166 | Piazza Brembana | 909 | 11 | 13 | 39 | — | 33 | — | 423 | 490 | 913 |
| 167 | Piazzatorre | 469 | 16 | 1 | 6 | 5 | 9 | — | 254 | 232 | 486 |
| 168 | Piazzolo | 186 | 4 | 2 | 4 | — | 6 | — | 95 | 91 | 186 |
| 169 | Pognano | 807 | 18 | 10 | 11 | — | 24 | — | 407 | 395 | 802 |
| 170 | Ponte Nossa | 2.587 | 41 | 16 | 68 | 30 | 134 | 4 | 1.227 | 1.345 | 2.572 |
| 171 | Ponterànica | 4.649 | 129 | 34 | 427 | — | 240 | — | 2.475 | 2.456 | 4.931 |
| 172 | Ponte San Pietro | 8.338 | 199 | 72 | 466 | 13 | 277 | — | 4.212 | 4.455 | 8.667 |
| 173 | Pontida | 2.614 | 57 | 19 | 102 | — | 78 | — | 1.378 | 1.298 | 2.676 |
| 174 | Pontirolo Nuovo | 3.145 | 62 | 31 | 110 | — | 111 | — | 1.557 | 1.618 | 3.175 |
| 175 | Pradalunga | 3.605 | 84 | 30 | 64 | 5 | 66 | — | 1.752 | 1.910 | 3.662 |
| 176 | Predore | 1.406 | 36 | 15 | 24 | — | 23 | — | 691 | 737 | 1.428 |
| 177 | Prèmolo | 1.067 | 27 | 7 | 7 | — | 19 | — | 532 | 543 | 1.075 |
| 178 | Presezzo | 2.341 | 75 | 23 | 84 | — | 112 | — | 1.184 | 1.181 | 2.365 |
| 179 | Pumenengo | 1.418 | 24 | 19 | 23 | — | 27 | — | 768 | 651 | 1.419 |
| 180 | Rànica | 3.308 | 93 | 25 | 127 | — | 169 | — | 1.584 | 1.750 | 3.334 |
| 181 | Ranzànico | 758 | 9 | 11 | 15 | — | 25 | — | 372 | 374 | 746 |
| 182 | Riva di Solto | 983 | 15 | 12 | 15 | 1 | 45 | — | 484 | 473 | 957 |

BERGAMO

| N. d'ordine | COMUNI | POPOLAZIONE RESIDENTE al 31 dic. 1963 | ISCRIZIONI E CANCELLAZIONI ANAGRAFICHE NELL'ANNO 1964 | | | | | | POPOLAZIONE RESIDENTE al 31 dicembre 1964 | | |
|-------------|--|---------------------------------------|---|-------|--------------------------------|-------------|------------------|--------------|---|--------|--------|
| | | | Per movimento naturale | | Per trasferimento di residenza | | | | M | F | MF |
| | | | Nati vivi | Morti | Iscritti | | Cancellati | | | | |
| | | | | | da altro Comune | dall'estero | per altro Comune | per l'estero | | | |
| 183 | Riviera d'Adda | 2.044 | 38 | 22 | 37 | 1 | 38 | — | 1.042 | 1.018 | 2.060 |
| 184 | Rogno | 1.872 | 50 | 11 | 38 | 5 | 52 | — | 964 | 938 | 1.902 |
| 185 | Romano di Lombardia | 10.973 | 292 | 114 | 397 | 5 | 255 | — | 5.612 | 5.686 | 11.298 |
| 186 | Roncobello | 786 | 17 | 15 | 13 | 1 | 25 | — | 365 | 412 | 777 |
| 187 | Ròncola | 537 | 15 | 2 | 5 | — | 3 | — | 276 | 276 | 552 |
| 188 | Rota d'Imagna | 932 | 17 | 16 | 6 | 4 | 41 | — | 432 | 470 | 902 |
| 189 | Rovetta | 2.058 | 58 | 24 | 103 | 4 | 58 | — | 1.061 | 1.080 | 2.141 |
| 190 | San Giovanni Bianco | 4.944 | 125 | 41 | 67 | 37 | 130 | — | 2.497 | 2.505 | 5.002 |
| 191 | San Paolo d'Argon | 1.803 | 57 | 8 | 96 | 27 | 36 | — | 1.005 | 934 | 1.939 |
| 192 | San Pellegrino Terme | 4.584 | 118 | 41 | 104 | 2 | 82 | 5 | 2.261 | 2.419 | 4.680 |
| 193 | Santa Brigida | 879 | 20 | 5 | 9 | — | 14 | — | 450 | 439 | 889 |
| 194 | Sant'Omobono Imagna | 2.609 | 73 | 24 | 31 | 5 | 91 | 3 | 1.294 | 1.306 | 2.600 |
| 195 | Sarnico | 4.517 | 88 | 37 | 173 | 3 | 97 | — | 2.153 | 2.494 | 4.647 |
| 196 | Scanzorosciate | 5.396 | 130 | 79 | 218 | 4 | 185 | — | 2.794 | 2.690 | 5.484 |
| 197 | Schilpario | 1.774 | 36 | 14 | 17 | — | 72 | — | 831 | 910 | 1.741 |
| 198 | Sedrina | 2.183 | 52 | 20 | 26 | — | 32 | 1 | 1.081 | 1.127 | 2.208 |
| 199 | Selvino | 1.537 | 49 | 12 | 35 | 1 | 58 | 1 | 781 | 770 | 1.551 |
| 200 | Seriate | 13.259 | 316 | 126 | 759 | 9 | 433 | 4 | 6.662 | 7.118 | 13.780 |
| 201 | Serina | 2.536 | 52 | 25 | 36 | — | 48 | — | 1.273 | 1.278 | 2.551 |
| 202 | Solto Collina | 1.268 | 24 | 15 | 40 | — | 33 | — | 653 | 631 | 1.284 |
| 203 | Songavazzo | 559 | 11 | 5 | 9 | 3 | 21 | — | 283 | 273 | 556 |
| 204 | Sorisole | 4.836 | 120 | 41 | 193 | 2 | 130 | — | 2.464 | 2.516 | 4.980 |
| 205 | Sotto il Monte Giovanni XXIII | 1.909 | 47 | 13 | 60 | — | 48 | — | 970 | 985 | 1.955 |
| 206 | Sòvere | 3.570 | 83 | 29 | 75 | 14 | 69 | — | 1.767 | 1.877 | 3.644 |
| 207 | Spinone al Lago | 559 | 13 | 8 | 8 | 1 | 19 | — | 288 | 266 | 554 |
| 208 | Spirano | 3.220 | 78 | 30 | 53 | — | 86 | — | 1.637 | 1.598 | 3.235 |
| 209 | Stezzano | 5.878 | 142 | 51 | 239 | 2 | 139 | 1 | 2.965 | 3.105 | 6.070 |
| 210 | Strozza | 820 | 19 | 4 | 12 | — | 29 | — | 405 | 413 | 818 |
| 211 | Suisio | 2.015 | 54 | 14 | 49 | — | 41 | — | 1.073 | 990 | 2.063 |
| 212 | Talèggio | 1.150 | 20 | 4 | 21 | — | 72 | — | 561 | 554 | 1.115 |
| 213 | Tavernola Bergamasca | 2.401 | 46 | 14 | 35 | 2 | 38 | — | 1.220 | 1.212 | 2.432 |
| 214 | Telgate | 2.457 | 68 | 21 | 66 | — | 83 | — | 1.216 | 1.271 | 2.487 |
| 215 | Terno d'Isola | 2.434 | 54 | 19 | 54 | — | 42 | — | 1.227 | 1.254 | 2.481 |
| 216 | Torre Boldone | 3.884 | 118 | 36 | 333 | 12 | 166 | — | 2.020 | 2.125 | 4.145 |
| 217 | Torre de' Busi | 1.748 | 38 | 19 | 40 | — | 83 | 2 | 888 | 834 | 1.722 |
| 218 | Torre de' Ròveri | 1.218 | 36 | 6 | 29 | — | 40 | — | 625 | 612 | 1.237 |
| 219 | Torre Pallavicina | 1.210 | 20 | 13 | 22 | — | 68 | — | 603 | 568 | 1.171 |
| 220 | Trescore Balneario | 5.034 | 119 | 44 | 193 | 9 | 121 | 1 | 2.571 | 2.618 | 5.189 |
| 221 | Treviglio | 24.112 | 497 | 252 | 727 | 13 | 570 | — | 11.928 | 12.599 | 24.527 |
| 222 | Treviolo | 5.708 | 144 | 60 | 208 | — | 224 | — | 2.880 | 2.896 | 5.776 |
| 223 | Ubiale Clanezzo | 1.200 | 27 | 6 | 17 | — | 43 | — | 608 | 587 | 1.195 |
| 224 | Urgnano | 6.130 | 176 | 42 | 179 | 5 | 186 | — | 3.159 | 3.103 | 6.262 |
| 225 | Valbondione | 1.908 | 53 | 20 | 30 | — | 61 | — | 981 | 929 | 1.910 |
| 226 | Valbrembo | 1.688 | 42 | 12 | 78 | — | 67 | — | 883 | 846 | 1.729 |
| 227 | Valgòglio | 701 | 19 | 8 | 4 | — | 31 | — | 387 | 298 | 685 |
| 228 | Valleve | 218 | 5 | 1 | 1 | — | 2 | — | 109 | 112 | 221 |
| 229 | Valnegrà | 352 | 8 | 2 | 8 | — | 19 | — | 169 | 178 | 347 |

BERGAMO-BRESCIA

| N. d'ordine | COMUNI | POPOLAZIONE RESIDENTE al 31 dic. 1963 | ISCRIZIONI E CANCELLAZIONI ANAGRAFICHE NELL'ANNO 1964 | | | | | | POPOLAZIONE RESIDENTE al 31 dicembre 1964 | | |
|-------------|-------------------------------|---------------------------------------|---|-------|--------------------------------|-------------|------------------|--------------|---|---------|---------|
| | | | Per movimento naturale | | Per trasferimento di residenza | | | | M | F | MF |
| | | | Nati vivi | Morti | Iscritti | | Cancellati | | | | |
| | | | | | da altro Comune | dall'estero | per altro Comune | per l'estero | | | |
| 230 | Valsecca | 617 | 15 | 4 | 2 | — | 9 | — | 305 | 316 | 621 |
| 231 | Valtorta | 656 | 15 | 16 | 3 | — | 32 | — | 330 | 296 | 626 |
| 232 | Vedeseta | 472 | 7 | — | 2 | — | 19 | — | 241 | 221 | 462 |
| 233 | Vercurago | 2.146 | 46 | 22 | 127 | — | 112 | — | 1.037 | 1.148 | 2.185 |
| 234 | Verdellino | 2.049 | 44 | 16 | 111 | — | 54 | — | 1.074 | 1.060 | 2.134 |
| 235 | Verdello | 5.029 | 114 | 35 | 131 | 3 | 105 | — | 2.480 | 2.657 | 5.137 |
| 236 | Vertova | 5.118 | 88 | 50 | 139 | — | 101 | 2 | 2.533 | 2.659 | 5.192 |
| 237 | Viadànica | 897 | 20 | 5 | 11 | 6 | 20 | — | 445 | 464 | 909 |
| 238 | Vigano San Martino | 825 | 18 | 12 | 22 | — | 30 | — | 427 | 396 | 823 |
| 239 | Vigolo | 990 | 17 | 13 | 8 | — | 86 | — | 469 | 447 | 916 |
| 240 | Villa d'Adda | 2.606 | 73 | 35 | 56 | 2 | 76 | — | 1.268 | 1.358 | 2.626 |
| 241 | Villa d'Almè | 5.005 | 142 | 58 | 122 | 2 | 143 | — | 2.451 | 2.619 | 5.070 |
| 242 | Villa di Sèrio | 3.012 | 78 | 24 | 141 | 3 | 127 | — | 1.556 | 1.527 | 3.083 |
| 243 | Villa d'Ogna | 1.985 | 38 | 12 | 38 | — | 43 | — | 942 | 1.064 | 2.006 |
| 244 | Villongo | 3.145 | 64 | 43 | 101 | — | 67 | — | 1.592 | 1.608 | 3.200 |
| 245 | Vilminore di Scalve | 2.050 | 45 | 24 | 39 | 1 | 74 | — | 1.012 | 1.025 | 2.037 |
| 246 | Zandobbio | 2.252 | 58 | 12 | 33 | — | 61 | — | 1.173 | 1.097 | 2.270 |
| 247 | Zànica | 4.388 | 114 | 35 | 101 | — | 201 | — | 2.181 | 2.186 | 4.367 |
| 248 | Zogno | 8.388 | 173 | 97 | 141 | 19 | 167 | 4 | 4.055 | 4.398 | 8.453 |
| | PROVINCIA | 765.913 | 17.589 | 7.384 | 23.682 | 810 | 23.057 | 217 | 381.176 | 396.160 | 777.336 |

PROVINCIA DI BRESCIA

| | | | | | | | | | | | |
|----|-----------------------------|-------|-----|----|-----|---|-----|---|-------|-------|-------|
| 1 | Acquafredda | 1.105 | 19 | 15 | 60 | — | 56 | — | 570 | 543 | 1.113 |
| 2 | Adro | 5.170 | 106 | 45 | 126 | 2 | 174 | — | 2.536 | 2.649 | 5.185 |
| 3 | Agnòsine | 1.594 | 24 | 9 | 30 | 1 | 39 | — | 800 | 801 | 1.601 |
| 4 | Alfianello | 2.172 | 41 | 24 | 53 | — | 98 | — | 1.064 | 1.080 | 2.144 |
| 5 | Anfo | 555 | 7 | 4 | 18 | — | 44 | — | 275 | 257 | 532 |
| 6 | Angolo Terme | 2.649 | 53 | 35 | 18 | 7 | 88 | — | 1.313 | 1.291 | 2.604 |
| 7 | Artogne | 2.632 | 63 | 20 | 82 | 3 | 59 | 2 | 1.366 | 1.333 | 2.699 |
| 8 | Azzano Mella | 1.601 | 31 | 14 | 71 | — | 163 | — | 795 | 731 | 1.526 |
| 9 | Bagnolo Mella | 9.787 | 229 | 84 | 223 | 1 | 229 | 1 | 4.900 | 5.026 | 9.926 |
| 10 | Bagolino | 4.785 | 103 | 44 | 75 | 4 | 127 | — | 2.469 | 2.327 | 4.796 |
| 11 | Barbariga | 1.949 | 43 | 19 | 55 | — | 131 | — | 956 | 941 | 1.897 |
| 12 | Barghe | 846 | 19 | 6 | 13 | — | 5 | — | 425 | 442 | 867 |
| 13 | Bassano Bresciano | 1.491 | 25 | 14 | 51 | — | 81 | 1 | 741 | 730 | 1.471 |
| 14 | Bedizzole | 5.953 | 134 | 43 | 152 | 3 | 180 | 3 | 3.097 | 2.919 | 6.016 |
| 15 | Berlingo | 1.495 | 27 | 18 | 51 | — | 45 | — | 747 | 763 | 1.510 |
| 16 | Berzo Demo | 1.890 | 41 | 19 | 21 | — | 26 | — | 978 | 929 | 1.907 |
| 17 | Berzo Inferiore | 1.460 | 28 | 18 | 20 | 1 | 15 | — | 771 | 705 | 1.476 |
| 18 | Bienno | 3.274 | 68 | 16 | 57 | 4 | 64 | — | 1.630 | 1.693 | 3.323 |
| 19 | Bione | 1.139 | 26 | 7 | 10 | 2 | 31 | — | 569 | 570 | 1.139 |
| 20 | Borgo San Giacomo | 4.806 | 87 | 61 | 98 | — | 202 | — | 2.342 | 2.386 | 4.728 |
| 21 | Borgosatollo | 5.191 | 133 | 54 | 206 | — | 181 | 1 | 2.668 | 2.626 | 5.294 |
| 22 | Borno | 2.594 | 69 | 25 | 55 | 5 | 95 | — | 1.316 | 1.287 | 2.603 |
| 23 | Botticino | 6.475 | 108 | 54 | 155 | 6 | 187 | — | 3.203 | 3.300 | 6.503 |
| 24 | Bovegno | 3.362 | 82 | 27 | 69 | — | 223 | — | 1.672 | 1.591 | 3.263 |

BRESCIA

| N. d'ordine | COMUNI | POPOLAZIONE RESIDENTE al 31 dic. 1963 | ISCRIZIONI E CANCELLAZIONI ANAGRAFICHE NELL'ANNO 1964 | | | | | | POPOLAZIONE RESIDENTE al 31 dicembre 1964 | | |
|-------------|-----------------------------------|---------------------------------------|---|-------|--------------------------------|-------------|------------------|--------------|---|--------|---------|
| | | | Per movimento naturale | | Per trasferimento di residenza | | | | M | F | MF |
| | | | Nati vivi | Morti | Iscritti | | Cancellati | | | | |
| | | | | | da altro Comune | dall'estero | per altro Comune | per l'estero | | | |
| 25 | Bovezzo | 1.870 | 23 | 18 | 75 | — | 87 | — | 917 | 946 | 1.863 |
| 26 | Brandico | 877 | 29 | 10 | 33 | — | 48 | — | 458 | 423 | 881 |
| 27 | Braone | 608 | 10 | 3 | 15 | — | 42 | — | 294 | 294 | 588 |
| 28 | Breno | 5.072 | 92 | 47 | 126 | — | 89 | 1 | 2.531 | 2.622 | 5.153 |
| 29 | BRESCIA | 185.012 | 3.416 | 1.947 | 8.163 | 282 | 4.309 | 58 | 90.652 | 99.907 | 190.559 |
| 30 | Brione | 478 | 15 | 5 | 6 | — | 34 | — | 259 | 201 | 460 |
| 31 | Caino | 1.315 | 24 | 23 | 41 | — | 43 | — | 663 | 651 | 1.314 |
| 32 | Calcinato | 6.493 | 136 | 59 | 209 | 5 | 223 | — | 3.275 | 3.286 | 6.561 |
| 33 | Calvagese della Riviera | 1.798 | 30 | 32 | 81 | — | 46 | — | 945 | 886 | 1.831 |
| 34 | Calvisano | 5.605 | 94 | 49 | 244 | 3 | 325 | — | 2.883 | 2.689 | 5.572 |
| 35 | Capo di Ponte | 2.505 | 49 | 25 | 68 | 2 | 42 | — | 1.187 | 1.370 | 2.557 |
| 36 | Capovalle | 719 | 11 | 5 | 8 | 2 | 29 | — | 354 | 352 | 706 |
| 37 | Capriano del Colle | 2.565 | 39 | 24 | 99 | — | 133 | — | 1.293 | 1.253 | 2.546 |
| 38 | Capriolo | 5.834 | 165 | 53 | 150 | 2 | 120 | 4 | 2.939 | 3.035 | 5.974 |
| 39 | Carpenèdolo | 7.616 | 157 | 75 | 283 | 5 | 198 | — | 3.902 | 3.886 | 7.788 |
| 40 | Castegnato | 4.036 | 73 | 60 | 162 | — | 143 | — | 1.884 | 2.184 | 4.068 |
| 41 | Castelcovati | 2.753 | 77 | 20 | 67 | — | 82 | — | 1.443 | 1.352 | 2.795 |
| 42 | Castel Mella | 3.045 | 73 | 29 | 204 | 4 | 176 | — | 1.560 | 1.561 | 3.121 |
| 43 | Castenèdolo | 7.238 | 159 | 77 | 264 | — | 343 | — | 3.592 | 3.649 | 7.241 |
| 44 | Casto | 1.412 | 29 | 12 | 30 | 2 | 32 | — | 740 | 689 | 1.429 |
| 45 | Castrezzato | 3.672 | 88 | 24 | 97 | 1 | 84 | — | 1.882 | 1.868 | 3.750 |
| 46 | Cazzago San Martino | 6.838 | 153 | 48 | 154 | — | 198 | — | 3.444 | 3.455 | 6.899 |
| 47 | Cedègolo | 1.794 | 44 | 18 | 45 | — | 59 | 1 | 858 | 947 | 1.805 |
| 48 | Cellatica | 3.309 | 66 | 29 | 86 | — | 109 | 1 | 1.617 | 1.705 | 3.322 |
| 49 | Cerveno | 695 | 9 | 4 | 13 | — | 13 | — | 345 | 355 | 700 |
| 50 | Ceto | 1.297 | 30 | 15 | 45 | — | 32 | — | 649 | 676 | 1.325 |
| 51 | Cevo | 1.771 | 34 | 17 | 30 | 2 | 43 | — | 892 | 885 | 1.777 |
| 52 | Chiari | 15.510 | 319 | 163 | 392 | 20 | 384 | — | 7.697 | 7.997 | 15.694 |
| 53 | Cigole | 1.475 | 27 | 16 | 31 | — | 37 | — | 747 | 733 | 1.480 |
| 54 | Cimbergo | 846 | 19 | 13 | 18 | — | 17 | — | 417 | 436 | 853 |
| 55 | Cividate Camuno | 2.185 | 50 | 23 | 46 | — | 46 | — | 1.096 | 1.116 | 2.212 |
| 56 | Coccaglio | 4.271 | 97 | 50 | 111 | 1 | 125 | — | 2.135 | 2.170 | 4.305 |
| 57 | Collebeato | 2.568 | 50 | 26 | 102 | — | 82 | — | 1.267 | 1.345 | 2.612 |
| 58 | Collio | 3.053 | 59 | 25 | 60 | 7 | 82 | — | 1.547 | 1.525 | 3.072 |
| 59 | Cologne | 4.218 | 95 | 34 | 102 | 1 | 88 | — | 2.136 | 2.158 | 4.294 |
| 60 | Comezzano-Cizzago | 1.947 | 53 | 18 | 51 | — | 115 | — | 1.013 | 905 | 1.918 |
| 61 | Concèsio | 7.847 | 151 | 89 | 323 | 4 | 261 | — | 3.996 | 3.979 | 7.975 |
| 62 | Corte Franca | 3.766 | 89 | 34 | 112 | — | 119 | — | 1.915 | 1.899 | 3.814 |
| 63 | Còrteno Golgi | 2.398 | 60 | 33 | 14 | — | 51 | 1 | 1.137 | 1.250 | 2.387 |
| 64 | Corzano | 1.432 | 27 | 15 | 37 | — | 113 | — | 734 | 634 | 1.368 |
| 65 | Darfo | 11.807 | 264 | 103 | 234 | 31 | 257 | 9 | 5.784 | 6.183 | 11.967 |
| 66 | Dello | 3.695 | 72 | 40 | 86 | — | 172 | — | 1.781 | 1.860 | 3.641 |
| 67 | Desenzano del Garda | 15.148 | 294 | 148 | 953 | 90 | 624 | 5 | 7.686 | 8.022 | 15.708 |
| 68 | Èdolo | 4.203 | 73 | 38 | 108 | 1 | 105 | — | 2.032 | 2.210 | 4.242 |
| 69 | Erbusco | 4.764 | 123 | 49 | 123 | — | 97 | — | 2.420 | 2.444 | 4.864 |
| 70 | Èsine | 3.382 | 77 | 41 | 56 | 8 | 80 | 3 | 1.696 | 1.703 | 3.399 |
| 71 | Fiesse | 2.010 | 46 | 20 | 70 | — | 111 | — | 1.004 | 991 | 1.995 |
| 72 | Flero | 3.479 | 70 | 27 | 176 | — | 181 | — | 1.770 | 1.747 | 3.517 |

BRESCIA

| N. d'ordine | COMUNI | POPOLAZIONE RESIDENTE al 31 dic. 1963 | ISCRIZIONI E CANCELLAZIONI ANAGRAFICHE NELL'ANNO 1964 | | | | | | POPOLAZIONE RESIDENTE al 31 dicembre 1964 | | |
|-------------|-------------------------------|---------------------------------------|---|-------|--------------------------------|-------------|------------------|---------------|---|-------|--------|
| | | | Per movimento naturale | | Per trasferimento di residenza | | | | M | F | MF |
| | | | Nati vivi | Morti | Iscritti | | Cancellati | | | | |
| | | | | | da altro Comune | dall'estero | per altro Comune | per l'estero. | | | |
| 73 | Gàmbara | 4.315 | 96 | 50 | 154 | — | 133 | 1 | 2.201 | 2.180 | 4.381 |
| 74 | Gardone Riviera | 2.687 | 37 | 37 | 141 | 1 | 132 | — | 1.256 | 1.441 | 2.697 |
| 75 | Gardone Val Tròm pia. | 10.780 | 202 | 103 | 303 | 9 | 163 | — | 5.442 | 5.586 | 11.028 |
| 76 | Gargnano. | 3.964 | 52 | 48 | 81 | 6 | 203 | 1 | 1.883 | 1.968 | 3.851 |
| 77 | Gavardo | 8.039 | 155 | 86 | 202 | 4 | 174 | — | 3.959 | 4.181 | 8.140 |
| 78 | Ghedi | 11.348 | 261 | 100 | 567 | 1 | 525 | — | 6.099 | 5.453 | 11.552 |
| 79 | Giànico | 1.388 | 34 | 13 | 50 | 2 | 31 | — | 701 | 729 | 1.430 |
| 80 | Gottolengo | 4.103 | 86 | 31 | 111 | 1 | 129 | 1 | 2.067 | 2.073 | 4.140 |
| 81 | Gussago | 8.463 | 170 | 79 | 224 | 11 | 238 | 22 | 4.172 | 4.357 | 8.529 |
| 82 | Idro | 1.231 | 31 | 11 | 36 | 4 | 25 | — | 626 | 640 | 1.266 |
| 83 | Incùdine | 697 | 10 | 5 | 8 | — | 25 | 1 | 334 | 350 | 684 |
| 84 | Irma. | 268 | 3 | 3 | 1 | — | 17 | — | 131 | 121 | 252 |
| 85 | Iseo | 7.358 | 162 | 68 | 234 | 21 | 209 | 6 | 3.686 | 3.806 | 7.492 |
| 86 | Isorella. | 2.410 | 41 | 32 | 84 | — | 63 | — | 1.226 | 1.214 | 2.440 |
| 87 | Lavenone. | 972 | 15 | 8 | 3 | — | 22 | — | 507 | 453 | 960 |
| 88 | Leno. | 9.706 | 198 | 96 | 273 | — | 446 | — | 4.868 | 4.767 | 9.635 |
| 89 | Limone sul Garda | 899 | 17 | 14 | 21 | — | 22 | — | 436 | 465 | 901 |
| 90 | Lodrino | 1.210 | 26 | 6 | 27 | 2 | 32 | — | 636 | 591 | 1.227 |
| 91 | Lograto | 2.560 | 67 | 25 | 81 | — | 152 | — | 1.291 | 1.240 | 2.531 |
| 92 | Lonato. | 9.726 | 178 | 114 | 338 | 2 | 452 | — | 4.887 | 4.791 | 9.678 |
| 93 | Longhena | 631 | 16 | 8 | 9 | — | 18 | — | 309 | 321 | 630 |
| 94 | Lòsine | 706 | 11 | 10 | 17 | — | 13 | — | 355 | 356 | 711 |
| 95 | Lòzio | 924 | 16 | 11 | 12 | — | 26 | — | 477 | 438 | 915 |
| 96 | Lumezzane | 18.763 | 531 | 153 | 761 | 7 | 484 | — | 9.881 | 9.544 | 19.425 |
| 97 | Maclòdio | 725 | 18 | 6 | 24 | — | 47 | — | 353 | 361 | 714 |
| 98 | Magasa. | 462 | 8 | 6 | 5 | — | 7 | — | 242 | 220 | 462 |
| 99 | Mairano | 2.205 | 49 | 16 | 56 | — | 117 | — | 1.133 | 1.044 | 2.177 |
| 100 | Malegno | 1.840 | 38 | 23 | 29 | 4 | 53 | — | 890 | 945 | 1.835 |
| 101 | Malonno | 3.390 | 65 | 33 | 24 | 1 | 53 | — | 1.679 | 1.715 | 3.394 |
| 102 | Manerba del Garda | 2.306 | 36 | 31 | 102 | 3 | 98 | — | 1.171 | 1.147 | 2.318 |
| 103 | Manèrbio. | 10.653 | 201 | 115 | 258 | 8 | 351 | — | 5.135 | 5.519 | 10.654 |
| 104 | Marcheno. | 2.711 | 50 | 20 | 73 | 8 | 80 | — | 1.424 | 1.318 | 2.742 |
| 105 | Marmentino | 1.003 | 21 | 13 | 4 | — | 29 | — | 534 | 452 | 986 |
| 106 | Marone. | 3.148 | 66 | 28 | 40 | 1 | 56 | 2 | 1.547 | 1.622 | 3.169 |
| 107 | Mazzano | 5.367 | 113 | 45 | 245 | 3 | 203 | — | 2.761 | 2.719 | 5.480 |
| 108 | Milzano | 1.380 | 21 | 15 | 42 | — | 109 | — | 653 | 666 | 1.319 |
| 109 | Moniga del Garda. | 975 | 17 | 6 | 62 | — | 33 | — | 518 | 497 | 1.015 |
| 110 | Monno. | 754 | 13 | 15 | — | — | 10 | — | 352 | 390 | 742 |
| 111 | Monte Isola | 1.971 | 53 | 21 | 14 | — | 23 | — | 968 | 1.026 | 1.994 |
| 112 | Monticelli Brusati. | 1.680 | 36 | 15 | 27 | 1 | 38 | — | 889 | 802 | 1.691 |
| 113 | Montichiari. | 13.535 | 310 | 119 | 426 | 16 | 558 | — | 6.995 | 6.615 | 13.610 |
| 114 | Montirone | 1.931 | 56 | 14 | 106 | — | 96 | — | 1.000 | 983 | 1.983 |
| 115 | Mura | 780 | 16 | 6 | 17 | — | 18 | — | 412 | 377 | 789 |
| 116 | Muscoline | 1.152 | 19 | 14 | 15 | — | 47 | — | 600 | 525 | 1.125 |
| 117 | Nave | 7.406 | 190 | 67 | 245 | 1 | 182 | 4 | 3.884 | 3.705 | 7.589 |
| 118 | Niardo. | 1.295 | 26 | 8 | 31 | — | 25 | — | 640 | 679 | 1.319 |
| 119 | Nuvolento | 2.339 | 45 | 22 | 71 | 5 | 68 | — | 1.196 | 1.174 | 2.370 |
| 120 | Nuvolera. | 2.401 | 52 | 20 | 89 | 6 | 87 | — | 1.244 | 1.197 | 2.441 |

BRESCIA

| N. d'ordine | COMUNI | POPOLAZIONE RESIDENTE al 31 dic. 1963 | ISCRIZIONI E CANCELLAZIONI ANAGRAFICHE NELL'ANNO 1964 | | | | | | POPOLAZIONE RESIDENTE al 31 dicembre 1964 | | |
|-------------|--------------------------------|---------------------------------------|---|-------|--------------------------------|-------------|------------------|--------------|---|-------|--------|
| | | | Per movimento naturale | | Per trasferimento di residenza | | | | M | F | MF |
| | | | Nati vivi | Morti | Iscritti | | Cancellati | | | | |
| | | | | | da altro Comune | dall'estero | per altro Comune | per l'estero | | | |
| 121 | Ódolo | 1.587 | 48 | 14 | 68 | 11 | 52 | 1 | 814 | 833 | 1.647 |
| 122 | Offlaga. | 3.149 | 72 | 31 | 83 | — | 181 | — | 1.546 | 1.546 | 3.092 |
| 123 | Ome. | 2.228 | 49 | 31 | 35 | 7 | 56 | — | 1.118 | 1.114 | 2.232 |
| 124 | Ono San Pietro | 773 | 25 | 3 | 7 | — | 11 | — | 395 | 396 | 791 |
| 125 | Orzinuovi | 9.874 | 192 | 110 | 272 | 2 | 326 | — | 4.871 | 5.033 | 9.904 |
| 126 | Orzivecchi | 2.306 | 46 | 20 | 41 | — | 138 | — | 1.106 | 1.129 | 2.235 |
| 127 | Ospitaletto | 6.493 | 157 | 57 | 184 | 3 | 131 | 5 | 3.263 | 3.381 | 6.644 |
| 128 | Óssimo | 1.358 | 39 | 18 | 18 | 1 | 18 | 1 | 674 | 705 | 1.379 |
| 129 | Padenghe sul Garda | 1.795 | 38 | 16 | 84 | 1 | 96 | — | 936 | 870 | 1.806 |
| 130 | Paderno Franciacorta | 2.070 | 46 | 24 | 60 | — | 44 | — | 1.067 | 1.041 | 2.108 |
| 131 | Paisco Loveno | 906 | 11 | 7 | 3 | — | 17 | — | 429 | 467 | 896 |
| 132 | Paitone | 1.089 | 23 | 12 | 34 | — | 26 | — | 587 | 521 | 1.108 |
| 133 | Palazzolo sull'Óglio | 16.540 | 300 | 140 | 255 | 3 | 421 | 1 | 8.009 | 8.527 | 16.536 |
| 134 | Parático | 2.565 | 60 | 26 | 84 | — | 102 | — | 1.282 | 1.299 | 2.581 |
| 135 | Paspardo. | 1.176 | 27 | 16 | 2 | — | 44 | — | 537 | 608 | 1.145 |
| 136 | Passirano. | 4.157 | 86 | 34 | 141 | 1 | 135 | — | 2.090 | 2.126 | 4.216 |
| 137 | Pavone del Mella | 2.123 | 44 | 22 | 80 | — | 116 | — | 1.089 | 1.020 | 2.109 |
| 138 | Pèrtica Alta | 893 | 17 | 5 | 8 | — | 14 | — | 452 | 447 | 899 |
| 139 | Pèrtica Bassa. | 1.073 | 27 | 7 | 5 | — | 22 | 1 | 520 | 555 | 1.075 |
| 140 | Pezzaze | 1.735 | 29 | 15 | 31 | — | 60 | — | 869 | 851 | 1.720 |
| 141 | Pian Camuno. | 2.715 | 65 | 29 | 43 | 4 | 87 | — | 1.345 | 1.366 | 2.711 |
| 142 | Piancogno | 3.218 | 70 | 20 | 89 | 1 | 113 | 2 | 1.541 | 1.702 | 3.243 |
| 143 | Pisogne | 7.602 | 162 | 71 | 144 | 8 | 185 | 1 | 3.785 | 3.874 | 7.659 |
| 144 | Poláveno. | 1.700 | 35 | 13 | 21 | — | 45 | 1 | 910 | 787 | 1.697 |
| 145 | Polpenazze | 1.302 | 18 | 12 | 51 | — | 27 | — | 691 | 641 | 1.332 |
| 146 | Pompiano | 2.401 | 64 | 22 | 26 | — | 63 | — | 1.193 | 1.213 | 2.406 |
| 147 | Poncarale | 2.668 | 53 | 23 | 96 | — | 164 | — | 1.315 | 1.315 | 2.630 |
| 148 | Ponte di Legno. | 2.137 | 37 | 18 | 30 | 3 | 46 | — | 1.012 | 1.131 | 2.143 |
| 149 | Ponteveco | 6.894 | 112 | 115 | 206 | 4 | 216 | — | 3.108 | 3.777 | 6.885 |
| 150 | Pontòglio. | 4.753 | 118 | 51 | 106 | — | 82 | — | 2.406 | 2.438 | 4.844 |
| 151 | Pozzolengo | 2.598 | 46 | 41 | 117 | 1 | 100 | — | 1.355 | 1.266 | 2.621 |
| 152 | Pralboino. | 2.771 | 38 | 48 | 69 | — | 136 | — | 1.305 | 1.389 | 2.694 |
| 153 | Presèglie | 1.270 | 34 | 9 | 41 | 2 | 38 | 2 | 663 | 635 | 1.298 |
| 154 | Prèstine | 740 | 10 | 8 | 47 | 2 | 30 | 1 | 376 | 384 | 760 |
| 155 | Prevalle | 3.205 | 62 | 26 | 64 | 3 | 99 | 1 | 1.662 | 1.546 | 3.208 |
| 156 | Provàglio d'Iseo | 4.205 | 94 | 40 | 79 | — | 103 | 1 | 2.133 | 2.101 | 4.234 |
| 157 | Provàglio Val Sábbia | 817 | 14 | 13 | 7 | — | 2 | — | 454 | 369 | 823 |
| 158 | Puegnago. | 1.382 | 28 | 15 | 41 | — | 22 | 1 | 748 | 665 | 1.413 |
| 159 | Quinzano d'Óglio | 5.292 | 98 | 59 | 114 | — | 134 | — | 2.599 | 2.712 | 5.311 |
| 160 | Remedello | 2.958 | 44 | 31 | 107 | — | 159 | — | 1.461 | 1.458 | 2.919 |
| 161 | Rezzato | 7.690 | 177 | 74 | 368 | 2 | 276 | — | 3.872 | 4.015 | 7.887 |
| 162 | Roccafranca | 2.879 | 60 | 32 | 86 | — | 140 | — | 1.465 | 1.388 | 2.853 |
| 163 | Rodengo-Saiano. | 3.629 | 83 | 31 | 64 | — | 145 | — | 1.801 | 1.799 | 3.600 |
| 164 | Roè Volciano. | 3.354 | 71 | 31 | 148 | 8 | 154 | 12 | 1.626 | 1.758 | 3.384 |
| 165 | Roncadelle | 3.716 | 93 | 33 | 198 | — | 168 | — | 1.946 | 1.860 | 3.806 |
| 166 | Rovato. | 12.090 | 275 | 128 | 346 | 6 | 337 | — | 5.953 | 6.299 | 12.252 |
| 167 | Rudiano | 2.842 | 81 | 29 | 66 | — | 66 | — | 1.483 | 1.411 | 2.894 |
| 168 | Sábbio Chiese. | 2.292 | 48 | 31 | 38 | 1 | 66 | — | 1.158 | 1.124 | 2.282 |

BRESCIA-PAVIA

| N. d'ordine | COMUNI | POPOLAZIONE RESIDENTE al 31 dic. 1963 | ISCRIZIONI E CANCELLAZIONI ANAGRAFICHE NELL'ANNO 1964 | | | | | | POPOLAZIONE RESIDENTE al 31 dicembre 1964 | | |
|-------------|----------------------------------|---------------------------------------|---|-------|--------------------------------|-------------|------------------|--------------|---|---------|---------|
| | | | Per movimento naturale | | Per trasferimento di residenza | | | | M | F | MF |
| | | | Nati vivi | Morti | Iscritti | | Cancellati | | | | |
| | | | | | da altro Comune | dall'estero | per altro Comune | per l'estero | | | |
| 169 | Sale Marasino | 2.671 | 44 | 26 | 70 | — | 123 | — | 1.284 | 1.352 | 2.636 |
| 170 | Saldò | 9.155 | 135 | 110 | 449 | 11 | 318 | — | 4.362 | 4.960 | 9.322 |
| 171 | San Felice del Benaco | 1.911 | 38 | 14 | 64 | — | 53 | — | 984 | 962 | 1.946 |
| 172 | San Gervasio Bresciano | 1.594 | 38 | 23 | 44 | — | 93 | — | 755 | 805 | 1.560 |
| 173 | San Paolo | 2.971 | 51 | 26 | 81 | — | 153 | — | 1.495 | 1.429 | 2.924 |
| 174 | San Zeno Naviglio | 2.481 | 52 | 20 | 124 | — | 109 | — | 1.300 | 1.228 | 2.528 |
| 175 | Sarezzo | 8.113 | 199 | 76 | 297 | — | 289 | — | 4.058 | 4.186 | 8.244 |
| 176 | Saviore dell'Adamello | 2.110 | 31 | 20 | 26 | 2 | 82 | 2 | 1.024 | 1.041 | 2.065 |
| 177 | Sèllero | 1.534 | 38 | 19 | 19 | — | 34 | — | 737 | 801 | 1.538 |
| 178 | Seniga | 1.915 | 33 | 28 | 41 | — | 66 | — | 939 | 956 | 1.895 |
| 179 | Serle | 2.853 | 66 | 26 | 50 | 5 | 57 | — | 1.487 | 1.404 | 2.891 |
| 180 | Sirmione | 2.720 | 52 | 19 | 175 | 4 | 98 | — | 1.380 | 1.454 | 2.834 |
| 181 | Soiano del Lago | 521 | 18 | 6 | 19 | 2 | 34 | — | 255 | 265 | 520 |
| 182 | Sònico | 1.738 | 29 | 23 | 24 | 1 | 36 | — | 846 | 887 | 1.733 |
| 183 | Sulzano | 1.298 | 30 | 10 | 34 | — | 24 | — | 650 | 678 | 1.328 |
| 184 | Tavernole sul Mella | 1.521 | 29 | 9 | 37 | — | 47 | — | 806 | 725 | 1.531 |
| 185 | Temù | 1.283 | 21 | 13 | 30 | — | 35 | — | 583 | 703 | 1.286 |
| 186 | Tignale | 1.285 | 24 | 11 | 44 | 5 | 49 | — | 639 | 659 | 1.298 |
| 187 | Tòrbolo Casaglia | 2.475 | 66 | 25 | 88 | 3 | 85 | — | 1.342 | 1.180 | 2.522 |
| 188 | Toscolano Maderno | 6.534 | 102 | 77 | 202 | 28 | 171 | 6 | 3.238 | 3.374 | 6.612 |
| 189 | Travagliato | 7.919 | 180 | 74 | 131 | — | 177 | 1 | 3.972 | 4.006 | 7.978 |
| 190 | Tremòsine | 2.185 | 31 | 28 | 36 | — | 38 | — | 1.033 | 1.153 | 2.186 |
| 191 | Trenzano | 3.674 | 95 | 32 | 124 | — | 143 | 1 | 1.885 | 1.832 | 3.717 |
| 192 | Treviso Bresciano | 684 | 13 | 7 | 16 | — | 7 | — | 358 | 341 | 699 |
| 193 | Urago d'Oglio | 2.492 | 46 | 19 | 67 | — | 73 | — | 1.271 | 1.242 | 2.513 |
| 194 | Vàllo | 837 | 14 | 12 | 13 | — | 23 | — | 425 | 404 | 829 |
| 195 | Valvestino | 893 | 16 | 9 | 9 | 1 | 33 | — | 447 | 430 | 877 |
| 196 | Verolanuova | 6.407 | 134 | 75 | 212 | 1 | 243 | — | 3.138 | 3.298 | 6.436 |
| 197 | Verolavècchia | 3.512 | 65 | 29 | 93 | — | 145 | — | 1.747 | 1.749 | 3.496 |
| 198 | Vestone | 3.375 | 61 | 39 | 61 | — | 77 | 4 | 1.671 | 1.706 | 3.377 |
| 199 | Veza d'Oglio | 1.561 | 30 | 23 | 14 | — | 10 | — | 759 | 813 | 1.572 |
| 200 | Villa Carcina | 7.490 | 136 | 77 | 213 | — | 134 | — | 3.742 | 3.886 | 7.628 |
| 201 | Villachiarà | 1.369 | 37 | 16 | 23 | — | 55 | — | 692 | 666 | 1.358 |
| 202 | Villanuova sul Clisi | 4.180 | 87 | 37 | 107 | — | 86 | — | 2.076 | 2.175 | 4.251 |
| 203 | Vione | 1.372 | 27 | 17 | 11 | — | 29 | — | 628 | 736 | 1.364 |
| 204 | Visano | 1.466 | 27 | 15 | 43 | — | 90 | — | 736 | 695 | 1.431 |
| 205 | Vobarno | 7.992 | 161 | 72 | 123 | 2 | 230 | — | 3.975 | 4.001 | 7.976 |
| 206 | Zone | 1.034 | 26 | 13 | 11 | — | 21 | 13 | 508 | 516 | 1.024 |
| | PROVINCIA | 902.898 | 18.448 | 9.033 | 29.047 | 779 | 27.677 | 187 | 450.568 | 463.707 | 914.275 |

PROVINCIA DI PAVIA

| | | | | | | | | | | | |
|---|------------------------------|-------|----|----|-----|---|-----|---|-------|-------|-------|
| 1 | Alagna | 971 | 8 | 9 | 37 | 1 | 44 | — | 471 | 493 | 964 |
| 2 | Albaredo Arnaboldi | 358 | 4 | 1 | 30 | — | 27 | — | 181 | 183 | 364 |
| 3 | Albonese | 768 | 10 | 17 | 37 | — | 32 | — | 371 | 395 | 766 |
| 4 | Albuzzano | 2.144 | 39 | 17 | 166 | — | 165 | — | 1.083 | 1.084 | 2.167 |
| 5 | Arena Po | 2.130 | 27 | 37 | 99 | — | 129 | — | 1.013 | 1.077 | 2.090 |
| 6 | Badia Pavese | 514 | 8 | 6 | 14 | — | 30 | — | 247 | 253 | 500 |

PAVIA

| N. d'ordine | COMUNI | POPOLAZIONE RESIDENTE al 31 dic. 1963 | ISCRIZIONI E CANCELLAZIONI ANAGRAFICHE NELL'ANNO 1964 | | | | | | POPOLAZIONE RESIDENTE al 31 dicembre 1964 | | |
|-------------|------------------------------------|---------------------------------------|---|-------|--------------------------------|-------------|------------------|--------------|---|-------|--------|
| | | | Per movimento naturale | | Per trasferimento di residenza | | | | M | F | MF |
| | | | Nati vivi | Morti | Iscritti | | Cancellati | | | | |
| | | | | | da altro Comune | dall'estero | per altro Comune | per l'estero | | | |
| 7 | Bagnària | 726 | 9 | 11 | 24 | — | 20 | — | 376 | 352 | 728 |
| 8 | Barbianello | 1.085 | 7 | 15 | 37 | — | 49 | — | 528 | 537 | 1.065 |
| 9 | Bascapè | 1.607 | 26 | 18 | 76 | — | 103 | — | 817 | 771 | 1.588 |
| 10 | Bastida de' Dossi | 327 | 5 | 4 | 11 | — | 15 | — | 165 | 159 | 324 |
| 11 | Bastida Pancarana | 1.214 | 17 | 14 | 37 | — | 59 | — | 591 | 604 | 1.195 |
| 12 | Battuda | 501 | 12 | 5 | 69 | — | 60 | — | 247 | 270 | 517 |
| 13 | Belgioioso | 5.006 | 69 | 80 | 245 | — | 177 | — | 2.467 | 2.596 | 5.063 |
| 14 | Beregardo | 2.098 | 22 | 19 | 113 | — | 98 | — | 1.092 | 1.024 | 2.116 |
| 15 | Borgarello | 975 | 17 | 8 | 55 | — | 95 | — | 481 | 463 | 944 |
| 16 | Borgo Priolo | 1.787 | 13 | 27 | 55 | — | 115 | — | 886 | 827 | 1.713 |
| 17 | Borgoratto Mormorolo | 734 | 6 | 9 | 9 | — | 23 | — | 373 | 344 | 717 |
| 18 | Borgo San Siro | 1.191 | 13 | 17 | 56 | — | 125 | — | 571 | 547 | 1.118 |
| 19 | Bornasco | 1.047 | 19 | 15 | 108 | — | 138 | — | 533 | 488 | 1.021 |
| 20 | Bosnasco | 738 | 8 | 8 | 34 | — | 79 | — | 369 | 324 | 693 |
| 21 | Brallo di Pregola | 2.070 | 23 | 24 | 12 | — | 65 | — | 1.096 | 920 | 2.016 |
| 22 | Breme | 1.744 | 11 | 28 | 42 | — | 61 | — | 796 | 912 | 1.708 |
| 23 | Bressana Bottarone | 3.273 | 39 | 39 | 147 | 6 | 104 | — | 1.633 | 1.689 | 3.322 |
| 24 | Broni | 9.895 | 117 | 99 | 473 | — | 324 | — | 4.923 | 5.139 | 10.062 |
| 25 | Calvignano | 259 | — | 2 | 26 | — | 24 | — | 143 | 116 | 259 |
| 26 | Campospino | 634 | 3 | 6 | 11 | — | 12 | — | 308 | 322 | 630 |
| 27 | Càndia Lomellina | 2.291 | 16 | 34 | 94 | — | 99 | — | 1.080 | 1.188 | 2.268 |
| 28 | Canevino | 235 | 2 | 5 | 5 | — | 14 | — | 121 | 102 | 223 |
| 29 | Canneto Pavese | 1.823 | 17 | 34 | 62 | 4 | 56 | — | 892 | 924 | 1.816 |
| 30 | Carbonara al Ticino | 1.478 | 19 | 21 | 54 | — | 93 | — | 740 | 697 | 1.437 |
| 31 | Casanova Lonati | 493 | 5 | 8 | 29 | — | 32 | — | 256 | 231 | 487 |
| 32 | Casatisma | 939 | 11 | 12 | 61 | — | 60 | — | 481 | 458 | 939 |
| 33 | Casei Gerola | 2.552 | 33 | 31 | 190 | 4 | 223 | — | 1.222 | 1.303 | 2.525 |
| 34 | Casorate Primo | 4.212 | 70 | 62 | 192 | 1 | 197 | — | 2.057 | 2.159 | 4.216 |
| 35 | Cassolnovo | 6.656 | 79 | 108 | 263 | — | 250 | — | 3.173 | 3.467 | 6.640 |
| 36 | Castana | 1.082 | 12 | 22 | 34 | — | 39 | — | 541 | 526 | 1.067 |
| 37 | Castèggio | 7.390 | 111 | 89 | 390 | — | 291 | — | 3.692 | 3.819 | 7.511 |
| 38 | Castelletto di Branduzzo | 1.308 | 17 | 20 | 81 | — | 42 | — | 666 | 678 | 1.344 |
| 39 | Castello d'Agogna | 557 | 7 | 2 | 96 | — | 66 | — | 314 | 278 | 592 |
| 40 | Castelnovetto | 1.076 | 6 | 10 | 48 | — | 70 | — | 496 | 554 | 1.050 |
| 41 | Cava Manara | 3.774 | 37 | 27 | 194 | — | 229 | — | 1.914 | 1.835 | 3.749 |
| 42 | Cècima | 453 | 8 | 6 | 16 | — | 21 | — | 244 | 206 | 450 |
| 43 | Ceranova | 496 | 11 | 5 | 58 | — | 56 | — | 253 | 251 | 504 |
| 44 | Ceretto Lomellina | 457 | 6 | 4 | 13 | — | 34 | — | 203 | 235 | 438 |
| 45 | Cernago | 1.121 | 11 | 16 | 52 | — | 94 | — | 524 | 550 | 1.074 |
| 46 | Certosa di Pavia | 3.258 | 49 | 31 | 230 | — | 224 | — | 1.641 | 1.641 | 3.282 |
| 47 | Cervesina | 1.620 | 18 | 33 | 42 | 3 | 77 | — | 796 | 777 | 1.573 |
| 48 | Chignolo Po | 3.495 | 44 | 69 | 125 | — | 128 | — | 1.682 | 1.785 | 3.467 |
| 49 | Cigognola | 1.482 | 17 | 21 | 49 | — | 31 | — | 759 | 737 | 1.496 |
| 50 | Cilavegna | 4.546 | 55 | 63 | 138 | — | 174 | — | 2.178 | 2.324 | 4.502 |
| 51 | Codevilla | 1.494 | 11 | 26 | 39 | — | 67 | — | 706 | 745 | 1.451 |
| 52 | Confienza | 2.328 | 34 | 31 | 149 | — | 129 | — | 1.210 | 1.141 | 2.351 |
| 53 | Copiano | 1.168 | 24 | 9 | 64 | — | 43 | — | 596 | 608 | 1.204 |
| 54 | Corana | 1.288 | 11 | 15 | 59 | — | 77 | — | 636 | 630 | 1.266 |
| 55 | Cornale | 996 | 8 | 22 | 45 | — | 35 | — | 478 | 514 | 992 |

PAVIA

| N. d'ordine | COMUNI | POPOLAZIONE RESIDENTE al 31 dic. 1963 | ISCRIZIONI E CANCELLAZIONI ANAGRAFICHE NELL'ANNO 1964 | | | | | | POPOLAZIONE RESIDENTE al 31 dicembre 1964 | | |
|-------------|------------------------------|---------------------------------------|---|-------|--------------------------------|-------------|------------------|--------------|---|-------|--------|
| | | | Per movimento naturale | | Per trasferimento di residenza | | | | M | F | MF |
| | | | Nati vivi | Morti | Iscritti | | Cancellati | | | | |
| | | | | | da altro Comune | dall'estero | per altro Comune | per l'estero | | | |
| 56 | Corteolona | 1.844 | 20 | 28 | 78 | 1 | 100 | — | 873 | 942 | 1.815 |
| 57 | Corvino San Quirico. . . | 1.292 | 11 | 21 | 56 | — | 38 | — | 685 | 615 | 1.300 |
| 58 | Costa de' Nòbili | 567 | 7 | 8 | 48 | — | 40 | — | 293 | 281 | 574 |
| 59 | Cozzo | 1.021 | 6 | 12 | 76 | — | 117 | — | 471 | 503 | 974 |
| 60 | Cura Carpignano | 1.207 | 15 | 11 | 57 | — | 117 | — | 577 | 574 | 1.151 |
| 61 | Dorno | 4.073 | 57 | 58 | 162 | — | 160 | — | 1.992 | 2.082 | 4.074 |
| 62 | Ferrera Erbognone | 1.560 | 25 | 28 | 99 | — | 131 | — | 770 | 755 | 1.525 |
| 63 | Filighera | 980 | 14 | 12 | 70 | — | 77 | — | 480 | 495 | 975 |
| 64 | Fortunago | 706 | 3 | 11 | 14 | — | 37 | — | 355 | 320 | 675 |
| 65 | Frascarolo | 1.566 | 26 | 33 | 48 | — | 74 | — | 742 | 791 | 1.533 |
| 66 | Galliàvola | 444 | 5 | 6 | 39 | — | 47 | — | 211 | 224 | 435 |
| 67 | Gambarana. | 533 | 4 | 3 | 32 | — | 36 | — | 263 | 267 | 530 |
| 68 | Gambold | 7.137 | 89 | 84 | 273 | 3 | 355 | 1 | 3.542 | 3.520 | 7.062 |
| 69 | Garlasco | 9.078 | 131 | 146 | 482 | 1 | 291 | — | 4.480 | 4.775 | 9.255 |
| 70 | Genzone | 515 | 5 | 4 | 45 | — | 13 | — | 278 | 270 | 548 |
| 71 | Gerenzago | 730 | 9 | 9 | 40 | 5 | 24 | — | 398 | 353 | 751 |
| 72 | Giussago | 3.321 | 55 | 34 | 216 | — | 226 | — | 1.681 | 1.651 | 3.332 |
| 73 | Godiasco | 2.478 | 31 | 22 | 146 | 2 | 150 | — | 1.242 | 1.243 | 2.485 |
| 74 | Golferenzo | 363 | 5 | 7 | 19 | — | 13 | — | 185 | 182 | 367 |
| 75 | Gravellona Lomellina . . . | 2.556 | 27 | 40 | 91 | — | 137 | — | 1.227 | 1.270 | 2.497 |
| 76 | Gropello Cairoli. | 3.799 | 66 | 50 | 164 | — | 139 | — | 1.931 | 1.909 | 3.840 |
| 77 | Inverno e Monteleone . . . | 1.276 | 18 | 23 | 53 | 1 | 81 | — | 632 | 612 | 1.244 |
| 78 | Landriano | 3.190 | 50 | 45 | 258 | 2 | 174 | — | 1.655 | 1.626 | 3.281 |
| 79 | Langosco. | 989 | 10 | 23 | 33 | — | 51 | — | 474 | 484 | 958 |
| 80 | Lardirago | 1.213 | 16 | 17 | 58 | — | 79 | — | 577 | 614 | 1.191 |
| 81 | Linarolo | 2.435 | 37 | 29 | 81 | — | 121 | — | 1.190 | 1.213 | 2.403 |
| 82 | Lirio. | 309 | 4 | 4 | — | — | 3 | — | 159 | 147 | 306 |
| 83 | Lomello | 2.821 | 39 | 43 | 144 | — | 183 | — | 1.364 | 1.414 | 2.778 |
| 84 | Lungavilla | 2.332 | 25 | 23 | 91 | 1 | 79 | — | 1.206 | 1.141 | 2.347 |
| 85 | Maghero | 1.452 | 23 | 24 | 47 | — | 47 | — | 726 | 725 | 1.451 |
| 86 | Marcignago | 1.684 | 28 | 17 | 75 | — | 87 | — | 854 | 829 | 1.683 |
| 87 | Marzano | 1.150 | 17 | 18 | 92 | — | 86 | — | 594 | 561 | 1.155 |
| 88 | Mede | 7.089 | 102 | 96 | 315 | 2 | 305 | 1 | 3.401 | 3.705 | 7.106 |
| 89 | Mencònico | 985 | 8 | 11 | 11 | — | 46 | — | 499 | 448 | 947 |
| 90 | Mezzana Bigli | 1.909 | 12 | 33 | 34 | — | 73 | — | 918 | 931 | 1.849 |
| 91 | Mezzana Rabattone | 644 | 8 | 10 | 11 | — | 17 | — | 318 | 318 | 636 |
| 92 | Mezzanino | 1.586 | 21 | 21 | 37 | — | 76 | — | 771 | 776 | 1.547 |
| 93 | Miradolo Terme. | 3.001 | 41 | 36 | 83 | — | 92 | — | 1.507 | 1.490 | 2.997 |
| 94 | Montalto Pavese | 1.422 | 21 | 17 | 39 | — | 55 | — | 718 | 692 | 1.410 |
| 95 | Montebello della Battaglia . | 1.929 | 22 | 27 | 120 | — | 87 | — | 985 | 972 | 1.957 |
| 96 | Montecalvo Versiggia . . . | 987 | 11 | 10 | 31 | 2 | 53 | — | 499 | 469 | 968 |
| 97 | Montescano. | 441 | 1 | 14 | 24 | — | 31 | — | 213 | 208 | 421 |
| 98 | Montesègale | 596 | 4 | 6 | 9 | — | 29 | — | 313 | 261 | 574 |
| 99 | Monticelli Pavese | 1.003 | 10 | 15 | 71 | — | 94 | — | 475 | 500 | 975 |
| 100 | Montù Beccaria. | 2.644 | 22 | 40 | 71 | — | 82 | 1 | 1.285 | 1.329 | 2.614 |
| 101 | Mornico Losana. | 1.033 | 11 | 17 | 31 | 2 | 57 | — | 507 | 496 | 1.003 |
| 102 | Mortara | 14.758 | 209 | 165 | 747 | 2 | 692 | 1 | 7.130 | 7.728 | 14.858 |
| 103 | Nicorvo | 700 | 13 | 9 | 51 | 2 | 67 | — | 337 | 353 | 690 |

| N. d'ordine | COMUNI | POPOLAZIONE RESIDENTE al 31 dic. 1963 | ISCRIZIONI E CANCELLAZIONI ANAGRAFICHE NELL'ANNO 1964 | | | | | | POPOLAZIONE RESIDENTE al 31 dicembre 1964 | | |
|-------------|---|---------------------------------------|---|-------|--------------------------------|-------------|------------------|--------------|---|--------|--------|
| | | | Per movimento naturale | | Per trasferimento di residenza | | | | M | F | MF |
| | | | Nati vivi | Morti | Iscritti | | Cancellati | | | | |
| | | | | | da altro Comune | dall'estero | per altro Comune | per l'estero | | | |
| 104 | Olèvano di Lomellina | 1.273 | 26 | 22 | 50 | 1 | 99 | — | 605 | 624 | 1.229 |
| 105 | Oliva Gessi | 323 | 5 | 7 | 10 | — | 5 | — | 170 | 156 | 326 |
| 106 | Ottobiano | 1.760 | 16 | 34 | 55 | — | 93 | — | 843 | 861 | 1.704 |
| 107 | Palestro | 2.842 | 26 | 44 | 87 | — | 117 | 4 | 1.380 | 1.410 | 2.790 |
| 108 | Pancarana | 506 | 5 | 3 | 7 | — | 19 | — | 250 | 246 | 496 |
| 109 | Parona | 1.658 | 15 | 29 | 57 | — | 112 | — | 772 | 817 | 1.589 |
| 110 | PAVIA | 79.364 | 1.273 | 883 | 3.496 | 62 | 1.991 | 34 | 38.811 | 42.476 | 81.287 |
| 111 | Pietra de' Giorgi | 1.433 | 11 | 23 | 20 | — | 50 | — | 694 | 697 | 1.391 |
| 112 | Pieve Albignola | 1.300 | 22 | 14 | 55 | — | 101 | — | 626 | 636 | 1.262 |
| 113 | Pieve del Càiro | 2.845 | 33 | 59 | 104 | — | 112 | — | 1.345 | 1.466 | 2.811 |
| 114 | Pieve Porto Morone | 3.140 | 43 | 44 | 64 | — | 56 | — | 1.578 | 1.569 | 3.147 |
| 115 | Pinarolo Po | 1.824 | 24 | 16 | 85 | 2 | 79 | 1 | 912 | 927 | 1.839 |
| 116 | Pizzale | 1.159 | 12 | 17 | 45 | — | 43 | — | 533 | 593 | 1.156 |
| 117 | Ponte Nizza | 1.098 | 17 | 16 | 19 | — | 33 | — | 573 | 512 | 1.085 |
| 118 | Portàlbera | 1.361 | 19 | 27 | 46 | — | 73 | — | 663 | 663 | 1.326 |
| 119 | Rea | 743 | 13 | 9 | 23 | — | 17 | — | 371 | 382 | 753 |
| 120 | Redavalle | 1.306 | 7 | 20 | 39 | — | 20 | — | 643 | 669 | 1.312 |
| 121 | Retòrbido | 1.444 | 8 | 18 | 19 | — | 49 | — | 687 | 717 | 1.404 |
| 122 | Rivanazzano | 3.240 | 33 | 51 | 193 | 2 | 117 | — | 1.580 | 1.720 | 3.300 |
| 123 | Ròbbio | 7.282 | 103 | 100 | 251 | 4 | 288 | — | 3.543 | 3.709 | 7.252 |
| 124 | Robecco Pavese | 860 | 12 | 7 | 28 | — | 56 | — | 414 | 423 | 837 |
| 125 | Rocca de' Giorgi | 399 | 8 | 3 | 95 | — | 78 | — | 225 | 196 | 421 |
| 126 | Rocca Susella | 453 | 4 | 4 | 6 | — | 38 | — | 210 | 211 | 421 |
| 127 | Rognano | 311 | 6 | 3 | 48 | — | 72 | — | 142 | 148 | 290 |
| 128 | Romagnese | 1.756 | 18 | 17 | 22 | 5 | 52 | — | 997 | 825 | 1.732 |
| 129 | Roncaro | 310 | 2 | 5 | 15 | — | 57 | — | 130 | 135 | 265 |
| 130 | Rosasco | 1.395 | 21 | 27 | 45 | 3 | 64 | — | 669 | 704 | 1.373 |
| 131 | Rovescala | 1.526 | 15 | 30 | 29 | — | 50 | — | 733 | 757 | 1.490 |
| 132 | Ruino | 1.058 | 12 | 12 | 24 | — | 24 | — | 554 | 504 | 1.058 |
| 133 | San Cipriano Po | 599 | 7 | 11 | 33 | — | 43 | — | 309 | 276 | 585 |
| 134 | San Damiano al Colle | 1.248 | 12 | 13 | 40 | — | 34 | — | 634 | 619 | 1.253 |
| 135 | San Genèsio ed Uniti | 1.945 | 23 | 18 | 78 | 1 | 99 | — | 966 | 964 | 1.930 |
| 136 | San Giòrgio di Lomellina | 2.040 | 19 | 31 | 73 | 2 | 117 | — | 991 | 995 | 1.986 |
| 137 | San Martino Siccomàrio | 2.999 | 60 | 28 | 237 | — | 235 | — | 1.511 | 1.522 | 3.033 |
| 138 | Sannazzaro de' Burgondi | 4.670 | 70 | 61 | 301 | 4 | 180 | — | 2.349 | 2.455 | 4.804 |
| 139 | Santa Cristina e Bissone | 2.476 | 44 | 28 | 72 | — | 170 | — | 1.232 | 1.162 | 2.394 |
| 140 | Santa Giuletta | 2.143 | 19 | 29 | 84 | — | 130 | — | 1.006 | 1.081 | 2.087 |
| 141 | Sant'Alèssio con Vialone | 389 | 3 | 1 | 38 | — | 71 | — | 196 | 162 | 358 |
| 142 | Santa Margherita di Staf- fora | 1.301 | 16 | 20 | 9 | — | 61 | — | 648 | 597 | 1.245 |
| 143 | Santa Maria della Versa | 2.910 | 35 | 32 | 103 | — | 108 | — | 1.526 | 1.382 | 2.908 |
| 144 | Sant'Angelo Lomellina | 948 | 10 | 14 | 20 | — | 52 | — | 438 | 474 | 912 |
| 145 | San Zenone al Po | 769 | 10 | 14 | 59 | — | 20 | — | 371 | 433 | 804 |
| 146 | Sartirana Lomellina | 2.935 | 38 | 54 | 129 | — | 201 | — | 1.332 | 1.515 | 2.847 |
| 147 | Scaldasole | 1.035 | 18 | 9 | 67 | — | 94 | — | 516 | 501 | 1.017 |
| 148 | Semiana | 625 | 1 | 8 | 27 | — | 54 | — | 288 | 303 | 591 |
| 149 | Silvano Pietra | 889 | 8 | 15 | 47 | — | 36 | — | 456 | 437 | 893 |
| 150 | Siziano | 2.722 | 52 | 27 | 181 | — | 137 | — | 1.416 | 1.375 | 2.791 |

PAVIA-CREMONA

| N. d'ordine | COMUNI | POPOLAZIONE RESIDENTE al 31 dic. 1963 | ISCRIZIONI E CANCELLAZIONI ANAGRAFICHE NELL'ANNO 1964 | | | | | | POPOLAZIONE RESIDENTE al 31 dicembre 1964 | | |
|-------------|--------------------------------|---------------------------------------|---|-------|--------------------------------|-------------|------------------|--------------|---|---------|---------|
| | | | Per movimento naturale | | Per trasferimento di residenza | | | | M | F | MF |
| | | | Nati vivi | Morti | Iscritti | | Cancellati | | | | |
| | | | | | da altro Comune | dall'estero | per altro Comune | per l'estero | | | |
| 151 | Sommo | 1.144 | 15 | 17 | 80 | — | 73 | — | 576 | 573 | 1.149 |
| 152 | Spessa | 465 | 5 | 8 | 13 | — | 24 | — | 226 | 225 | 451 |
| 153 | Stradella | 10.725 | 155 | 139 | 548 | 2 | 314 | — | 5.318 | 5.659 | 10.977 |
| 154 | Suardi | 925 | 5 | 16 | 25 | 1 | 24 | — | 441 | 475 | 916 |
| 155 | Torrazza Coste | 1.766 | 27 | 28 | 71 | — | 85 | — | 874 | 877 | 1.751 |
| 156 | Torre Beretti e Castellaro | 853 | 14 | 9 | 49 | — | 60 | — | 424 | 423 | 847 |
| 157 | Torre d'Arese | 530 | 10 | 6 | 18 | — | 46 | — | 249 | 257 | 506 |
| 158 | Torre de' Negri | 460 | 4 | 7 | 14 | — | 24 | — | 236 | 211 | 447 |
| 159 | Torre d'Isola | 1.244 | 9 | 15 | 95 | — | 104 | — | 653 | 576 | 1.229 |
| 160 | Torrevecchia Pia | 1.719 | 38 | 16 | 91 | — | 111 | — | 862 | 859 | 1.721 |
| 161 | Torricella Verzate | 897 | 12 | 15 | 44 | — | 39 | — | 452 | 447 | 899 |
| 162 | Travacò Sicomario | 1.984 | 20 | 18 | 147 | — | 134 | — | 1.013 | 986 | 1.999 |
| 163 | Trivòlzio | 1.036 | 16 | 26 | 36 | — | 39 | — | 490 | 533 | 1.023 |
| 164 | Tromello | 3.674 | 55 | 71 | 163 | — | 192 | — | 1.778 | 1.851 | 3.629 |
| 165 | Trovo | 608 | 7 | 6 | 42 | — | 66 | — | 290 | 295 | 585 |
| 166 | Val di Nizza | 1.122 | 8 | 10 | 14 | — | 34 | — | 561 | 539 | 1.100 |
| 167 | Valèggio | 467 | 7 | 8 | 25 | — | 27 | — | 235 | 229 | 464 |
| 168 | Valle Lomellina | 2.842 | 25 | 52 | 113 | — | 169 | — | 1.338 | 1421 | 2.759 |
| 169 | Valle Salimbene | 889 | 9 | 9 | 84 | — | 95 | — | 437 | 441 | 878 |
| 170 | Valverde | 631 | 4 | 8 | 12 | — | 13 | — | 341 | 285 | 626 |
| 171 | Varzi | 4.684 | 66 | 58 | 107 | 1 | 119 | — | 2.332 | 2.349 | 4.681 |
| 172 | Velezzo Lomellina | 300 | 1 | 3 | 40 | — | 55 | — | 153 | 130 | 283 |
| 173 | Vellezzo Bellini | 1.377 | 14 | 15 | 102 | — | 103 | — | 712 | 663 | 1.375 |
| 174 | Verretto | 405 | 5 | 7 | 18 | — | 14 | — | 207 | 200 | 407 |
| 175 | Verrua Po | 1.618 | 22 | 22 | 37 | — | 67 | — | 775 | 813 | 1.588 |
| 176 | Vidigulfo | 2.784 | 41 | 32 | 142 | — | 94 | — | 1.429 | 1.412 | 2.841 |
| 177 | Vigevano | 61.469 | 982 | 746 | 2.501 | 61 | 1.509 | 39 | 30.237 | 32.482 | 62.719 |
| 178 | Villa Biscossi | 212 | 4 | — | 25 | — | 32 | — | 93 | 116 | 209 |
| 179 | Villanova d'Ardenghi | 779 | 11 | 10 | 49 | — | 40 | — | 410 | 379 | 789 |
| 180 | Villantèrio | 2.635 | 31 | 49 | 129 | — | 137 | — | 1.304 | 1.305 | 2.609 |
| 181 | Vistarino | 989 | 15 | 14 | 60 | — | 62 | — | 501 | 487 | 988 |
| 182 | Voghera | 37.846 | 503 | 538 | 1.688 | 27 | 1.109 | 21 | 18.405 | 19.991 | 38.396 |
| 183 | Volpara | 283 | 2 | — | 8 | — | 21 | — | 139 | 133 | 272 |
| 184 | Zavattarello | 1.682 | 17 | 22 | 32 | — | 55 | — | 842 | 812 | 1.654 |
| 185 | Zeccone | 798 | 8 | 8 | 82 | — | 31 | — | 437 | 412 | 849 |
| 186 | Zeme Lomellina | 1.946 | 18 | 35 | 63 | 1 | 143 | — | 927 | 923 | 1.850 |
| 187 | Zenevredo | 515 | 11 | 7 | 33 | — | 32 | — | 257 | 263 | 520 |
| 188 | Zerbo | 657 | 12 | 9 | 12 | — | 35 | — | 304 | 333 | 637 |
| 189 | Zerbolò | 1.747 | 14 | 13 | 96 | — | 157 | — | 861 | 826 | 1.687 |
| 190 | Zinasco | 3.241 | 50 | 43 | 114 | — | 122 | — | 1.605 | 1.635 | 3.240 |
| | PROVINCIA | 525.772 | 7.201 | 6.863 | 23.424 | 224 | 21.710 | 103 | 258.797 | 269.148 | 527.945 |

PROVINCIA DI CREMONA

| | | | | | | | | | | | |
|---|--------------------------------|-------|----|----|-----|---|-----|---|-------|-------|-------|
| 1 | Acquanegra Cremonese | 1.553 | 24 | 17 | 39 | 1 | 91 | — | 769 | 740 | 1.509 |
| 2 | Agnadello | 1.962 | 44 | 18 | 114 | — | 57 | — | 1.033 | 1.012 | 2.045 |
| 3 | Annicco | 3.052 | 45 | 37 | 99 | — | 165 | — | 1.494 | 1.500 | 2.994 |

CREMONA

| N. d'ordine | COMUNI | POPOLAZIONE RESIDENTE al 31 dic. 1963 | ISCRIZIONI E CANCELLAZIONI ANAGRAFICHE NELL'ANNO 1964 | | | | | | POPOLAZIONE RESIDENTE al 31 dicembre 1964 | | |
|-------------|---|---------------------------------------|---|-------|--------------------------------|-------------|------------------|--------------|---|--------|--------|
| | | | Per movimento naturale | | Per trasferimento di residenza | | | | M | F | MF |
| | | | Nati vivi | Morti | Iscritti | | Cancellati | | | | |
| | | | | | da altro Comune | dall'estero | per altro Comune | per l'estero | | | |
| 4 | Azzanello | 1.207 | 19 | 11 | 49 | — | 70 | 1 | 589 | 604 | 1.193 |
| 5 | Bagnolo Cremasco | 3.017 | 55 | 24 | 151 | 3 | 86 | — | 1.586 | 1.530 | 3.116 |
| 6 | Bonemerse | 804 | 14 | 4 | 54 | 1 | 92 | — | 398 | 379 | 777 |
| 7 | Bordolano | 916 | 21 | 14 | 24 | — | 63 | — | 455 | 429 | 884 |
| 8 | Ca' d'Andrea | 1.241 | 21 | 10 | 61 | — | 114 | — | 611 | 588 | 1.199 |
| 9 | Calvatone | 1.635 | 15 | 31 | 67 | — | 93 | 1 | 771 | 821 | 1.592 |
| 10 | Camisano | 1.098 | 18 | 8 | 33 | — | 45 | — | 568 | 528 | 1.096 |
| 11 | Campagnola Cremasca | 353 | 8 | 5 | 30 | — | 21 | — | 179 | 186 | 365 |
| 12 | Capergnànica | 1.672 | 31 | 13 | 23 | — | 77 | — | 843 | 793 | 1.636 |
| 13 | Cappella Cantone | 778 | 10 | 10 | 20 | — | 70 | — | 382 | 346 | 728 |
| 14 | Cappella de' Picenardi | 1.067 | 18 | 10 | 45 | — | 70 | — | 535 | 515 | 1.050 |
| 15 | Capralba | 1.519 | 28 | 6 | 61 | — | 69 | — | 827 | 706 | 1.533 |
| 16 | Casalbuttano ed Uniti | 5.367 | 68 | 74 | 195 | — | 211 | — | 2.587 | 2.758 | 5.345 |
| 17 | Casale Cremasco Vidolasco | 1.221 | 19 | 10 | 24 | — | 73 | — | 588 | 593 | 1.181 |
| 18 | Casaletto Ceredano | 1.078 | 18 | 11 | 24 | — | 41 | — | 546 | 522 | 1.068 |
| 19 | Casaletto di Sopra | 526 | 10 | 11 | 38 | — | 63 | — | 259 | 241 | 500 |
| 20 | Casaletto Vaprio | 831 | 14 | 9 | 50 | — | 69 | — | 418 | 399 | 817 |
| 21 | Casalmaggiore | 13.840 | 192 | 170 | 365 | 11 | 456 | 1 | 6.578 | 7.203 | 13.781 |
| 22 | Casalmorano | 1.982 | 24 | 33 | 111 | — | 124 | — | 954 | 1.006 | 1.960 |
| 23 | Casteldidone | 982 | 13 | 10 | 19 | — | 49 | — | 482 | 473 | 955 |
| 24 | Castel Gabbiano | 366 | 6 | 2 | 18 | — | 25 | — | 195 | 168 | 363 |
| 25 | Castelleone | 7.823 | 116 | 103 | 214 | 6 | 216 | — | 3.946 | 3.894 | 7.840 |
| 26 | Castelverde | 3.601 | 51 | 35 | 225 | — | 297 | — | 1.813 | 1.732 | 3.545 |
| 27 | Castelvisconti | 710 | 18 | 7 | 19 | — | 37 | — | 359 | 344 | 703 |
| 28 | Cella Dati | 1.207 | 20 | 10 | 86 | — | 79 | — | 624 | 600 | 1.224 |
| 29 | Chieve | 1.026 | 12 | 14 | 14 | — | 32 | — | 533 | 473 | 1.006 |
| 30 | Cicognolo | 886 | 15 | 11 | 40 | 2 | 49 | — | 454 | 429 | 883 |
| 31 | Cingia de' Botti | 1.798 | 21 | 42 | 104 | 1 | 107 | — | 824 | 951 | 1.775 |
| 32 | Corte de' Cortesi con Cingone | 1.740 | 17 | 23 | 59 | — | 134 | — | 828 | 831 | 1.659 |
| 33 | Corte de' Frati | 1.852 | 28 | 19 | 83 | — | 177 | — | 879 | 888 | 1.767 |
| 34 | Credera Rubbiano | 1.801 | 36 | 17 | 66 | — | 67 | — | 947 | 872 | 1.819 |
| 35 | Crema | 30.596 | 537 | 355 | 992 | 15 | 800 | 8 | 14.984 | 15.993 | 30.977 |
| 36 | CREMONA | 76.879 | 1.163 | 981 | 2.748 | 66 | 1.774 | 41 | 36.245 | 41.815 | 78.060 |
| 37 | Cremosano | 964 | 18 | 11 | 41 | — | 53 | — | 499 | 460 | 959 |
| 38 | Crotta d'Adda | 1.006 | 6 | 14 | 34 | 1 | 46 | 1 | 502 | 484 | 986 |
| 39 | Cumignano sul Naviglio | 571 | 9 | 8 | 20 | — | 19 | — | 299 | 274 | 573 |
| 40 | Deròvere | 758 | 9 | 7 | 50 | — | 100 | — | 368 | 342 | 710 |
| 41 | Dovera | 2.824 | 37 | 34 | 145 | — | 183 | — | 1.426 | 1.363 | 2.789 |
| 42 | Drizzona | 1.027 | 12 | 10 | 88 | 1 | 106 | — | 512 | 500 | 1.012 |
| 43 | Fiesco | 972 | 13 | 11 | 54 | — | 65 | — | 485 | 478 | 963 |
| 44 | Formigara | 1.225 | 17 | 20 | 76 | — | 70 | — | 620 | 608 | 1.228 |
| 45 | Gabbioneta Binanuova | 1.445 | 19 | 25 | 42 | — | 57 | — | 706 | 718 | 1.424 |
| 46 | Gadesco Pieve Delmona | 1.798 | 28 | 26 | 73 | — | 151 | — | 878 | 844 | 1.722 |
| 47 | Genivolta | 1.737 | 30 | 24 | 82 | 1 | 125 | — | 878 | 823 | 1.701 |
| 48 | Gerre de' Caprioli | 685 | 11 | 9 | 31 | — | 83 | — | 325 | 310 | 635 |
| 49 | Gombito | 835 | 9 | 17 | 34 | — | 54 | — | 423 | 384 | 807 |
| 50 | Grontardo | 1.618 | 30 | 24 | 50 | — | 87 | — | 816 | 771 | 1.587 |

CREMONA

| N. d'ordine | COMUNI | POPOLAZIONE RESIDENTE al 31 dic. 1963 | ISCRIZIONI E CANCELLAZIONI ANAGRAFICHE NELL'ANNO 1964 | | | | | | POPOLAZIONE RESIDENTE al 31 dicembre 1964 | | |
|-------------|---------------------------------------|---------------------------------------|---|-------|--------------------------------|-------------|------------------|--------------|---|-------|-------|
| | | | Per movimento naturale | | Per trasferimento di residenza | | | | M | F | MF |
| | | | Nati vivi | Morti | Iscritti | | Cancellati | | | | |
| | | | | | da altro Comune | dall'estero | per altro Comune | per l'estero | | | |
| 51 | Grumello Cremonese ed Uniti | 2.804 | 31 | 49 | 81 | 1 | 156 | — | 1.355 | 1.357 | 2.712 |
| 52 | Gussola | 3.337 | 57 | 29 | 96 | — | 110 | — | 1.655 | 1.696 | 3.351 |
| 53 | Isola Dovarese | 1.683 | 14 | 30 | 45 | — | 73 | — | 797 | 842 | 1.639 |
| 54 | Izano | 1.473 | 29 | 13 | 23 | — | 34 | — | 736 | 742 | 1.478 |
| 55 | Madignano | 1.554 | 20 | 15 | 55 | — | 94 | — | 781 | 739 | 1.520 |
| 56 | Malagnino | 998 | 10 | 8 | 61 | — | 74 | — | 504 | 483 | 987 |
| 57 | Martignana di Po. | 1.493 | 29 | 11 | 49 | — | 89 | — | 740 | 731 | 1.471 |
| 58 | Monte Cremasco | 771 | 20 | 12 | 15 | — | 26 | — | 387 | 381 | 768 |
| 59 | Montodine | 2.008 | 23 | 17 | 14 | — | 54 | 1 | 1.007 | 966 | 1.973 |
| 60 | Moscazzano | 833 | 15 | 12 | 12 | — | 40 | — | 418 | 390 | 808 |
| 61 | Motta Baluffi | 1.523 | 18 | 12 | 48 | — | 69 | — | 746 | 762 | 1.508 |
| 62 | Offanengo | 3.315 | 70 | 39 | 136 | 4 | 83 | — | 1.695 | 1.708 | 3.403 |
| 63 | Olmeneta | 1.111 | 15 | 15 | 36 | — | 76 | — | 538 | 533 | 1.071 |
| 64 | Ostiano | 3.225 | 48 | 44 | 80 | — | 106 | — | 1.513 | 1.690 | 3.203 |
| 65 | Paderno Ponchielli | 2.703 | 31 | 33 | 96 | 1 | 211 | — | 1.297 | 1.290 | 2.587 |
| 66 | Palazzo Pignano | 2.231 | 39 | 24 | 103 | — | 92 | — | 1.179 | 1.078 | 2.257 |
| 67 | Pandino | 4.968 | 87 | 54 | 259 | — | 236 | — | 2.530 | 2.494 | 5.024 |
| 68 | Pescico Dòsimo | 2.966 | 54 | 24 | 161 | — | 221 | — | 1.456 | 1.480 | 2.936 |
| 69 | Pescarolo ed Uniti | 2.041 | 28 | 22 | 57 | 1 | 119 | — | 991 | 995 | 1.986 |
| 70 | Pessina Cremonese | 1.496 | 23 | 19 | 102 | — | 157 | — | 752 | 693 | 1.445 |
| 71 | Piadena | 3.777 | 65 | 54 | 146 | 1 | 214 | — | 1.783 | 1.938 | 3.721 |
| 72 | Pianengo | 1.299 | 16 | 12 | 31 | — | 31 | — | 670 | 633 | 1.303 |
| 73 | Pieranica | 603 | 14 | 10 | 2 | — | 30 | — | 294 | 285 | 579 |
| 74 | Pieve d'Olmi | 1.518 | 20 | 19 | 96 | — | 112 | — | 754 | 749 | 1.503 |
| 75 | Pieve San Giacomo | 1.808 | 27 | 25 | 127 | — | 166 | — | 889 | 882 | 1.771 |
| 76 | Pizzighettone | 7.449 | 99 | 82 | 205 | 3 | 290 | — | 3.740 | 3.644 | 7.384 |
| 77 | Pozzaglio ed Uniti | 1.784 | 30 | 18 | 89 | — | 137 | — | 891 | 857 | 1.748 |
| 78 | Quintano | 407 | 5 | 5 | 14 | — | 10 | — | 196 | 215 | 411 |
| 79 | Ricengo | 936 | 19 | 12 | 63 | — | 75 | — | 500 | 431 | 931 |
| 80 | Ripalta Arpina | 874 | 16 | 5 | 20 | — | 23 | — | 467 | 415 | 882 |
| 81 | Ripalta Cremasca | 2.385 | 41 | 18 | 44 | — | 89 | — | 1.232 | 1.131 | 2.363 |
| 82 | Ripalta Guerina | 375 | 3 | 4 | 25 | — | 41 | — | 184 | 174 | 358 |
| 83 | Rivarolo del Re ed Uniti | 2.657 | 28 | 26 | 55 | — | 94 | — | 1.312 | 1.308 | 2.620 |
| 84 | Rivolta d'Adda | 6.492 | 108 | 112 | 298 | — | 232 | — | 3.172 | 3.382 | 6.554 |
| 85 | Robecco d'Oglio | 2.400 | 30 | 41 | 123 | 1 | 127 | — | 1.170 | 1.216 | 2.386 |
| 86 | Romanengo | 2.229 | 29 | 17 | 97 | — | 131 | — | 1.075 | 1.132 | 2.207 |
| 87 | Salvirola | 890 | 11 | 10 | 48 | — | 67 | — | 429 | 443 | 872 |
| 88 | San Bassano | 2.016 | 26 | 58 | 111 | — | 72 | — | 1.009 | 1.014 | 2.023 |
| 89 | San Daniele Po. | 2.036 | 25 | 32 | 78 | 2 | 109 | — | 1.005 | 995 | 2.000 |
| 90 | San Giovanni in Croce | 1.955 | 26 | 22 | 81 | — | 112 | — | 938 | 990 | 1.928 |
| 91 | San Martino del Lago | 841 | 6 | 11 | 56 | — | 85 | — | 411 | 396 | 807 |
| 92 | Scandolara Ravara | 2.344 | 31 | 19 | 52 | 5 | 118 | — | 1.136 | 1.159 | 2.295 |
| 93 | Scandolara Ripa d'Oglio | 851 | 10 | 8 | 41 | — | 51 | — | 429 | 414 | 843 |
| 94 | Sergnano | 2.247 | 41 | 20 | 77 | — | 91 | — | 1.153 | 1.101 | 2.254 |
| 95 | Sesto ed Uniti | 3.023 | 41 | 46 | 96 | 1 | 210 | — | 1.402 | 1.503 | 2.905 |
| 96 | Solarolo Rainèrio | 1.448 | 22 | 29 | 34 | 1 | 70 | — | 692 | 714 | 1.406 |
| 97 | Soncino | 7.778 | 135 | 99 | 224 | — | 315 | — | 3.816 | 3.907 | 7.723 |

CREMONA-MANTOVA

| N. d'ordine | COMUNI | POPOLAZIONE RESIDENTE al 31 dic. 1963 | ISCRIZIONI E CANCELLAZIONI ANAGRAFICHE NELL'ANNO 1964 | | | | | | POPOLAZIONE RESIDENTE al 31 dicembre 1964 | | |
|-------------|--------------------------------|---------------------------------------|---|-------|--------------------------------|-------------|------------------|--------------|---|---------|---------|
| | | | Per movimento naturale | | Per trasferimento di residenza | | | | M | F | MF |
| | | | Nati vivi | Morti | Iscritti | | Cancellati | | | | |
| | | | | | da altro Comune | dall'estero | per altro Comune | per l'estero | | | |
| 98 | Soresina | 10.280 | 120 | 150 | 355 | 3 | 290 | 2 | 4.919 | 5.397 | 10.316 |
| 99 | Sospiro | 3.915 | 48 | 57 | 238 | 2 | 229 | — | 2.064 | 1.853 | 3.917 |
| 100 | Spinadesco | 1.549 | 31 | 15 | 79 | — | 56 | — | 825 | 763 | 1.588 |
| 101 | Spineda | 861 | 10 | 13 | 28 | — | 56 | — | 415 | 415 | 830 |
| 102 | Spino d'Adda | 3.256 | 71 | 37 | 221 | — | 170 | — | 1.692 | 1.649 | 3.341 |
| 103 | Stagno Lombardo | 2.297 | 28 | 26 | 75 | — | 219 | — | 1.107 | 1.048 | 2.155 |
| 104 | Ticengo | 581 | 10 | 3 | 55 | — | 40 | — | 296 | 307 | 603 |
| 105 | Torlino Vimercati | 524 | 3 | 5 | 33 | — | 25 | — | 274 | 256 | 530 |
| 106 | Tornata | 806 | 10 | 8 | 52 | — | 77 | — | 393 | 390 | 783 |
| 107 | Torre de' Picenardi | 2.489 | 34 | 23 | 103 | 2 | 179 | — | 1.197 | 1.229 | 2.426 |
| 108 | Torricella del Pizzo | 1.203 | 11 | 23 | 32 | 3 | 72 | — | 568 | 586 | 1.154 |
| 109 | Trescore Cremasco | 2.071 | 37 | 14 | 32 | — | 69 | — | 1.019 | 1.038 | 2.057 |
| 110 | Trigolo | 1.857 | 25 | 37 | 45 | 1 | 67 | — | 933 | 891 | 1.824 |
| 111 | Vaiano Cremasco | 2.635 | 55 | 20 | 44 | 1 | 73 | — | 1.335 | 1.307 | 2.642 |
| 112 | Vailate | 3.088 | 57 | 37 | 57 | — | 47 | — | 1.535 | 1.583 | 3.118 |
| 113 | Vescovato | 3.470 | 49 | 55 | 112 | — | 117 | — | 1.683 | 1.776 | 3.459 |
| 114 | Volongo | 934 | 12 | 16 | 21 | — | 46 | — | 459 | 446 | 905 |
| 115 | Voltido | 896 | 10 | 12 | 87 | — | 84 | — | 473 | 424 | 897 |
| | PROVINCIA | 343.118 | 5.223 | 4.252 | 12.715 | 142 | 14.400 | 56 | 167.833 | 174.657 | 342.490 |

PROVINCIA DI MANTOVA

| | | | | | | | | | | | |
|----|--------------------------------------|-------|-----|-----|-----|----|-----|---|-------|-------|--------|
| 1 | Acquanegra sul Chiese | 3.762 | 63 | 56 | 74 | 1 | 139 | — | 1.801 | 1.904 | 3.705 |
| 2 | Asola | 9.402 | 151 | 113 | 349 | 4 | 535 | — | 4.602 | 4.656 | 9.258 |
| 3 | Bagnolo San Vito | 6.006 | 90 | 51 | 264 | — | 301 | — | 3.025 | 2.983 | 6.008 |
| 4 | Bigarello | 2.042 | 30 | 29 | 171 | 1 | 173 | — | 1.043 | 999 | 2.042 |
| 5 | Borgoforte | 4.201 | 64 | 39 | 271 | — | 345 | — | 2.076 | 2.076 | 4.152 |
| 6 | Borgofranco sul Po | 1.501 | 17 | 19 | 58 | — | 116 | — | 696 | 745 | 1.441 |
| 7 | Bòzzolo | 4.004 | 56 | 51 | 95 | — | 156 | — | 1.913 | 2.035 | 3.948 |
| 8 | Canneto sull'Òglio | 5.094 | 78 | 74 | 193 | 2 | 214 | 3 | 2.477 | 2.599 | 5.076 |
| 9 | Carbonara di Po | 1.681 | 19 | 17 | 59 | — | 109 | — | 826 | 807 | 1.633 |
| 10 | Casalmoro | 1.647 | 22 | 25 | 47 | — | 57 | — | 806 | 828 | 1.634 |
| 11 | Casaloldo | 1.811 | 36 | 13 | 78 | — | 73 | — | 929 | 910 | 1.839 |
| 12 | Casalromano | 1.221 | 16 | 18 | 37 | 3 | 83 | — | 556 | 620 | 1.176 |
| 13 | Castelbelforte | 2.818 | 48 | 29 | 112 | — | 163 | — | 1.381 | 1.405 | 2.786 |
| 14 | Castel d'Àrio | 4.300 | 66 | 45 | 146 | — | 227 | — | 2.057 | 2.183 | 4.240 |
| 15 | Castel Goffredo | 6.755 | 139 | 74 | 201 | 1 | 263 | 1 | 3.412 | 3.346 | 6.758 |
| 16 | Castellùcchio | 5.497 | 93 | 43 | 256 | — | 351 | — | 2.750 | 2.702 | 5.452 |
| 17 | Castiglione delle Stiviere | 9.983 | 205 | 121 | 567 | 38 | 262 | 4 | 5.291 | 5.115 | 10.406 |
| 18 | Cavriana | 3.188 | 56 | 30 | 129 | — | 114 | — | 1.678 | 1.551 | 3.229 |
| 19 | Ceresara | 2.928 | 51 | 39 | 96 | 1 | 153 | — | 1.464 | 1.420 | 2.884 |
| 20 | Commessaggio | 1.494 | 24 | 22 | 50 | — | 76 | — | 725 | 745 | 1.470 |
| 21 | Curtatone | 7.625 | 117 | 74 | 550 | — | 620 | — | 3.887 | 3.711 | 7.598 |
| 22 | Dòsolo | 3.569 | 57 | 44 | 88 | 1 | 104 | — | 1.763 | 1.804 | 3.567 |
| 23 | Felonica | 2.531 | 23 | 26 | 71 | — | 108 | — | 1.261 | 1.230 | 2.491 |
| 24 | Gazoldo degli Ippòliti | 1.848 | 25 | 18 | 75 | — | 81 | — | 918 | 931 | 1.849 |
| 25 | Gazzuolo | 3.220 | 37 | 35 | 73 | — | 103 | — | 1.595 | 1.597 | 3.192 |

MANTOVA

| N. d'ordine | COMUNI | POPOLAZIONE RESIDENTE al 31 dic. 1963 | ISCRIZIONI E CANCELLAZIONI ANAGRAFICHE NELL'ANNO 1964 | | | | | | POPOLAZIONE RESIDENTE al 31 dicembre 1964 | | |
|-------------|--|---------------------------------------|---|-------|--------------------------------|-------------|------------------|--------------|---|---------|---------|
| | | | Per movimento naturale | | Per trasferimento di residenza | | | | M | F | MF |
| | | | Nati vivi | Morti | Iscritti | | Cancellati | | | | |
| | | | | | da altro Comune | dall'estero | per altro Comune | per l'estero | | | |
| 26 | Gòito | 8.865 | 180 | 87 | 313 | 4 | 408 | — | 4.492 | 4.375 | 8.867 |
| 27 | Gonzaga | 7.471 | 128 | 74 | 330 | — | 404 | — | 3.726 | 3.725 | 7.451 |
| 28 | Guidizzolo | 3.957 | 65 | 43 | 179 | — | 158 | — | 2.003 | 1.997 | 4.000 |
| 29 | Magnacavallo | 2.637 | 32 | 31 | 124 | 1 | 200 | — | 1.313 | 1.250 | 2.563 |
| 30 | MANTOVA | 63.713 | 1.051 | 717 | 2.528 | 19 | 2.201 | 15 | 30.261 | 34.117 | 64.378 |
| 31 | Marcaria | 8.984 | 121 | 125 | 346 | — | 497 | — | 4.480 | 4.349 | 8.829 |
| 32 | Mariana Mantovana | 745 | 8 | 9 | 28 | — | 52 | — | 372 | 348 | 720 |
| 33 | Marmirolo | 6.690 | 101 | 62 | 307 | 9 | 315 | — | 3.452 | 3.278 | 6.730 |
| 34 | Mèdole | 3.339 | 59 | 33 | 136 | 3 | 132 | — | 1.673 | 1.699 | 3.372 |
| 35 | Mòglia | 5.908 | 80 | 73 | 205 | — | 245 | — | 2.900 | 2.975 | 5.875 |
| 36 | Monzambano | 3.218 | 54 | 36 | 99 | — | 139 | — | 1.605 | 1.591 | 3.196 |
| 37 | Motteggiana | 2.532 | 39 | 34 | 188 | — | 236 | — | 1.261 | 1.228 | 2.489 |
| 38 | Ostiglia | 8.435 | 109 | 105 | 274 | 14 | 350 | 2 | 4.003 | 4.372 | 8.375 |
| 39 | Pegognaga | 7.214 | 106 | 65 | 249 | — | 431 | — | 3.520 | 3.553 | 7.073 |
| 40 | Pieve di Coriano | 1.112 | 14 | 15 | 40 | — | 34 | — | 546 | 571 | 1.117 |
| 41 | Piùbega | 1.953 | 23 | 24 | 61 | — | 121 | — | 937 | 955 | 1.892 |
| 42 | Poggio Rusco | 6.444 | 99 | 71 | 238 | 2 | 255 | 1 | 3.188 | 3.268 | 6.456 |
| 43 | Pomponesco | 1.670 | 15 | 19 | 39 | — | 61 | — | 805 | 839 | 1.644 |
| 44 | Ponti sul Mincio | 1.388 | 31 | 17 | 61 | 2 | 59 | — | 702 | 704 | 1.406 |
| 45 | Porto Mantovano | 5.961 | 121 | 64 | 364 | — | 356 | — | 3.067 | 2.959 | 6.026 |
| 46 | Quingentole | 1.760 | 30 | 15 | 34 | — | 58 | — | 852 | 899 | 1.751 |
| 47 | Quistello | 7.590 | 120 | 89 | 243 | — | 475 | 2 | 3.667 | 3.720 | 7.387 |
| 48 | Redonesco | 1.897 | 20 | 29 | 69 | — | 96 | — | 919 | 942 | 1.861 |
| 49 | Rèvere | 3.551 | 63 | 44 | 155 | 4 | 197 | — | 1.689 | 1.843 | 3.532 |
| 50 | Rivarolo Mantovano | 3.350 | 53 | 33 | 84 | — | 136 | — | 1.597 | 1.721 | 3.318 |
| 51 | Ròdigo | 5.219 | 68 | 97 | 268 | — | 269 | — | 2.633 | 2.556 | 5.189 |
| 52 | Roncoferraro | 7.879 | 104 | 76 | 346 | — | 537 | 2 | 3.861 | 3.853 | 7.714 |
| 53 | Roverbella | 8.482 | 144 | 71 | 269 | — | 402 | — | 4.285 | 4.137 | 8.422 |
| 54 | Sabbioneta | 5.526 | 81 | 68 | 164 | 8 | 231 | — | 2.727 | 2.753 | 5.480 |
| 55 | San Benedetto Po. | 9.947 | 136 | 120 | 386 | 1 | 449 | — | 4.915 | 4.986 | 9.901 |
| 56 | San Giacomo delle Se- gnate | 2.554 | 38 | 28 | 129 | — | 166 | 1 | 1.217 | 1.309 | 2.526 |
| 57 | San Gèrgio di Mantova | 3.699 | 72 | 36 | 392 | — | 300 | — | 1.972 | 1.855 | 3.827 |
| 58 | San Giovanni del Dosso | 1.736 | 30 | 16 | 81 | — | 82 | — | 859 | 890 | 1.749 |
| 59 | San Martino dall'Argine | 2.348 | 43 | 29 | 43 | — | 51 | — | 1.176 | 1.178 | 2.354 |
| 60 | Schivenòglia | 1.717 | 21 | 26 | 86 | — | 99 | — | 824 | 875 | 1.699 |
| 61 | Sèrmiide | 8.365 | 113 | 70 | 217 | 5 | 363 | — | 4.120 | 4.147 | 8.267 |
| 62 | Serravalle a Po | 2.264 | 19 | 24 | 94 | — | 113 | — | 1.102 | 1.138 | 2.240 |
| 63 | Solferino | 1.828 | 31 | 26 | 58 | 4 | 83 | — | 922 | 890 | 1.812 |
| 64 | Sustinente | 2.901 | 55 | 26 | 92 | — | 196 | — | 1.395 | 1.431 | 2.826 |
| 65 | Suzzara | 16.991 | 226 | 175 | 653 | — | 518 | — | 8.430 | 8.747 | 17.177 |
| 66 | Viadana | 16.187 | 245 | 183 | 362 | 3 | 425 | — | 7.980 | 8.209 | 16.189 |
| 67 | Villa Poma | 1.959 | 33 | 24 | 70 | 4 | 94 | — | 993 | 955 | 1.948 |
| 68 | Villimpenta | 2.861 | 41 | 32 | 109 | 3 | 121 | — | 1.368 | 1.493 | 2.861 |
| 69 | Virgilio | 5.218 | 100 | 45 | 580 | — | 428 | — | 2.740 | 2.685 | 5.425 |
| 70 | Volta Mantovana | 5.232 | 97 | 60 | 195 | 1 | 214 | 2 | 2.656 | 2.593 | 5.249 |
| | PROVINCIA | 381.425 | 6.002 | 4.251 | 15.398 | 139 | 17.683 | 33 | 188.137 | 192.860 | 380.997 |

BOLZANO

| N. d'ordine | COMUNI | POPOLAZIONE RESIDENTE al 31 dic. 1963 | ISCRIZIONI E CANCELLAZIONI ANAGRAFICHE NELL'ANNO 1964 | | | | | | POPOLAZIONE RESIDENTE al 31 dicembre 1964 | | |
|-------------|--------|---------------------------------------|---|-------|--------------------------------|-------------|------------------|--------------|---|---|----|
| | | | Per movimento naturale | | Per trasferimento di residenza | | | | M | F | MF |
| | | | Nati vivi | Morti | Iscritti | | Cancellati | | | | |
| | | | | | da altro Comune | dall'estero | per altro Comune | per l'estero | | | |

PROVINCIA DI BOLZANO

| | | | | | | | | | | | |
|----|---|--------|-------|-----|-------|-----|-------|-----|--------|--------|--------|
| 1 | Aldino - <i>Aldein</i> | 1.394 | 33 | 9 | 20 | — | 45 | — | 718 | 675 | 1.393 |
| 2 | Andriano - <i>Andrian</i> | 512 | 12 | 1 | 11 | — | 16 | — | 260 | 258 | 518 |
| 3 | Anterivo - <i>Altrei</i> | 455 | 8 | 5 | 1 | — | 13 | — | 227 | 219 | 446 |
| 4 | Appiano - <i>Eppan</i> | 8.038 | 179 | 88 | 222 | 10 | 251 | 12 | 3.922 | 4.176 | 8.098 |
| 5 | Avelengo - <i>Hafting</i> | 561 | 11 | 3 | 16 | 4 | 18 | — | 298 | 273 | 571 |
| 6 | Badia - <i>Abtei</i> | 1.974 | 55 | 7 | 22 | 3 | 14 | 3 | 1.021 | 1.009 | 2.030 |
| 7 | Barbiano - <i>Barbian</i> | 1.246 | 39 | 13 | 22 | 2 | 35 | 1 | 629 | 631 | 1.260 |
| 8 | BOLZANO - <i>BOZEN</i> | 93.671 | 1.988 | 737 | 4.655 | 153 | 2.921 | 108 | 47.897 | 48.804 | 96.701 |
| 9 | Bràies - <i>Prags</i> | 727 | 11 | 4 | 10 | — | 12 | — | 364 | 368 | 732 |
| 10 | Brennero - <i>Brenner</i> | 2.728 | 76 | 19 | 275 | — | 288 | — | 1.547 | 1.225 | 2.772 |
| 11 | Bressanone - <i>Brixen</i> | 13.866 | 357 | 125 | 631 | 47 | 550 | 45 | 6.763 | 7.418 | 14.181 |
| 12 | Bronzolo - <i>Branzoll</i> | 1.668 | 33 | 17 | 50 | — | 79 | 1 | 844 | 810 | 1.654 |
| 13 | Brunico - <i>Bruneck</i> | 8.980 | 249 | 62 | 373 | 15 | 355 | 8 | 4.521 | 4.671 | 9.192 |
| 14 | Càines - <i>Kuens</i> | 220 | 6 | 2 | 11 | — | 7 | 4 | 106 | 118 | 224 |
| 15 | Caldaro - <i>Kaltern</i> | 5.061 | 115 | 50 | 95 | 7 | 111 | 11 | 2.375 | 2.731 | 5.106 |
| 16 | Campo di Trens - <i>Freienfeld</i> | 2.211 | 52 | 25 | 42 | 9 | 79 | 1 | 1.138 | 1.071 | 2.209 |
| 17 | Campo Türes - <i>Sand in Taufers</i> | 3.486 | 93 | 21 | 82 | 1 | 97 | 10 | 1.792 | 1.742 | 3.534 |
| 18 | Castelbello Ciàrdes - <i>Kastelbell Tschars</i> | 2.181 | 57 | 18 | 30 | 8 | 52 | 3 | 1.086 | 1.117 | 2.203 |
| 19 | Castelrotto - <i>Kastelruth</i> | 4.560 | 114 | 42 | 101 | 6 | 112 | 1 | 2.256 | 2.370 | 4.626 |
| 20 | Cèrmes - <i>Tschermrs</i> | 939 | 22 | 4 | 37 | — | 37 | 1 | 493 | 463 | 956 |
| 21 | Chiènes - <i>Kiens</i> | 2.056 | 62 | 13 | 45 | 1 | 84 | 4 | 1.094 | 969 | 2.063 |
| 22 | Chiusa - <i>Klausen</i> | 3.649 | 98 | 30 | 72 | — | 137 | — | 1.789 | 1.863 | 3.652 |
| 23 | Cornedo all'Isarco - <i>Karneid</i> | 2.528 | 69 | 9 | 85 | — | 135 | — | 1.296 | 1.242 | 2.538 |
| 24 | Cortaccia - <i>Kurtatsch</i> | 2.013 | 42 | 28 | 14 | — | 41 | — | 997 | 1.003 | 2.000 |
| 25 | Cortina all'Àdige - <i>Kurtinig</i> | 519 | 14 | 4 | 7 | — | 7 | — | 253 | 276 | 529 |
| 26 | Corvara in Badia - <i>Corvara</i> | 719 | 21 | 7 | 5 | — | 8 | — | 354 | 376 | 730 |
| 27 | Curon Venosta - <i>Grauni V.</i> | 2.248 | 59 | 24 | 63 | 10 | 85 | 9 | 1.164 | 1.098 | 2.262 |
| 28 | Dobbiaco - <i>Toblach</i> | 2.692 | 73 | 29 | 86 | 1 | 120 | — | 1.357 | 1.346 | 2.703 |
| 29 | Egna - <i>Neumarkt</i> | 3.521 | 79 | 35 | 131 | 4 | 145 | 1 | 1.824 | 1.730 | 3.554 |
| 30 | Fälzes - <i>Pfalzen</i> | 1.262 | 32 | 17 | 12 | — | 43 | 2 | 642 | 602 | 1.244 |
| 31 | Fiè - <i>Völs</i> | 2.073 | 43 | 15 | 33 | — | 53 | — | 1.065 | 1.016 | 2.081 |
| 32 | Fortezza - <i>Franzensfeste</i> | 1.350 | 36 | 11 | 106 | 4 | 114 | 1 | 730 | 640 | 1.370 |
| 33 | Fünes - <i>Villnöss</i> | 2.092 | 62 | 25 | 38 | 1 | 74 | — | 1.050 | 1.044 | 2.094 |
| 34 | Gàis - <i>Gais</i> | 1.798 | 56 | 20 | 36 | 2 | 19 | 17 | 955 | 881 | 1.836 |
| 35 | Gargazzone - <i>Gargazon</i> | 878 | 26 | 5 | 16 | 1 | 28 | 1 | 447 | 440 | 887 |
| 36 | Glorenza - <i>Glurns</i> | 780 | 18 | 9 | 7 | 3 | 38 | — | 367 | 394 | 761 |
| 37 | Làces - <i>Latsch</i> | 3.531 | 109 | 28 | 75 | 3 | 78 | 1 | 1.839 | 1.772 | 3.611 |
| 38 | Lagundo - <i>Algund</i> | 2.988 | 57 | 29 | 116 | 3 | 135 | 1 | 1.470 | 1.529 | 2.999 |
| 39 | Laiòn - <i>Lajen</i> | 1.834 | 45 | 20 | 22 | — | 71 | — | 870 | 940 | 1.810 |
| 40 | Làives - <i>Leifers</i> | 8.692 | 217 | 57 | 745 | 4 | 713 | 35 | 4.703 | 4.150 | 8.853 |

BOLZANO

| N. d'ordine | COMUNI | POPOLAZIONE RESIDENTE al 31 dic. 1963 | ISCRIZIONI E CANCELLAZIONI ANAGRAFICHE NELL'ANNO 1964 | | | | | | POPOLAZIONE RESIDENTE al 31 dicembre 1964 | | |
|-------------|---|---------------------------------------|---|-------|--------------------------------|-------------|------------------|--------------|---|--------|--------|
| | | | Per movimento naturale | | Per trasferimento di residenza | | | | M | F | MF |
| | | | Nati vivi | Morti | Iscritti | | Cancellati | | | | |
| | | | | | da altro Comune | dall'estero | per altro Comune | per l'estero | | | |
| 41 | Lana - Lana | 6.222 | 135 | 54 | 181 | 2 | 144 | 5 | 3.115 | 3.222 | 6.337 |
| 42 | Lasa - Laas | 3.448 | 93 | 23 | 46 | 2 | 65 | — | 1.828 | 1.673 | 3.501 |
| 43 | Lauregno - Laurein | 460 | 11 | 3 | 4 | — | 5 | — | 250 | 217 | 467 |
| 44 | Lusòn - Lüsen | 1.403 | 39 | 19 | 12 | — | 21 | 1 | 717 | 696 | 1.413 |
| 45 | Magrè all'Àdige - Margreid | 1.084 | 13 | 14 | 22 | — | 41 | — | 538 | 526 | 1.064 |
| 46 | Mälles Venosta - Mals | 4.665 | 125 | 51 | 95 | 3 | 124 | 13 | 2.408 | 2.292 | 4.700 |
| 47 | Marebbe - Enneberg | 2.277 | 67 | 20 | 15 | — | 30 | — | 1.164 | 1.145 | 2.309 |
| 48 | Marlengo - Marling | 2.091 | 49 | 22 | 82 | 8 | 106 | 4 | 1.031 | 1.067 | 2.098 |
| 49 | Martello - Martell | 972 | 29 | 13 | 12 | — | 25 | 1 | 530 | 444 | 974 |
| 50 | Mèltina - Mölten | 1.066 | 36 | 6 | 11 | 1 | 20 | — | 542 | 546 | 1.088 |
| 51 | Merano - Meran | 31.356 | 596 | 287 | 1.375 | 147 | 1.038 | 62 | 15.331 | 16.756 | 32.087 |
| 52 | Monguelfo - Welsberg | 2.224 | 71 | 18 | 72 | 5 | 114 | 1 | 1.104 | 1.135 | 2.239 |
| 53 | Montagna - Montan | 1.400 | 33 | 17 | 20 | — | 43 | — | 661 | 732 | 1.393 |
| 54 | Moso in Passiria - Moos in Passeier | 2.131 | 71 | 12 | 27 | 2 | 71 | 3 | 1.094 | 1.051 | 2.145 |
| 55 | Nälles - Nals (a) | 965 | 33 | 9 | 31 | 2 | 34 | — | 525 | 566 | 1.091 |
| 56 | Naturno - Naturns | 3.147 | 68 | 23 | 109 | 1 | 87 | — | 1.661 | 1.554 | 3.215 |
| 57 | Naz Sciàves - Natz-Schabs | 1.235 | 30 | 5 | 32 | — | 44 | 2 | 639 | 607 | 1.246 |
| 58 | Nova Levante - Welsch- nofen | 1.437 | 25 | 11 | 29 | 1 | 29 | — | 756 | 696 | 1.452 |
| 59 | Nova Ponente - Deutsch- nofen | 2.990 | 68 | 18 | 34 | — | 85 | — | 1.505 | 1.484 | 2.989 |
| 60 | Ora - Auer | 2.257 | 43 | 21 | 81 | 3 | 91 | 9 | 1.126 | 1.137 | 2.263 |
| 61 | Ortisei - St. Ulrich | 3.369 | 95 | 28 | 88 | 2 | 83 | 3 | 1.732 | 1.708 | 3.440 |
| 62 | Parcines - Partschins | 2.184 | 58 | 24 | 110 | — | 119 | — | 1.131 | 1.078 | 2.209 |
| 63 | Perca - Percha | 860 | 29 | 6 | 8 | 1 | 24 | — | 447 | 421 | 868 |
| 64 | Pläus - Plaus | 295 | 6 | 2 | 19 | — | 32 | — | 139 | 147 | 286 |
| 65 | Ponte Gardena - Waid- bruck | 267 | 15 | 2 | 45 | — | 57 | — | 130 | 138 | 268 |
| 66 | Postal - Burgstall | 1.035 | 21 | 11 | 47 | — | 49 | — | 517 | 526 | 1.043 |
| 67 | Prato allo Stèlvio - Prad- am Stilfserjoch | 2.692 | 68 | 23 | 50 | 5 | 70 | 17 | 1.366 | 1.339 | 2.705 |
| 68 | Predoi - Prettau | 696 | 27 | 7 | 8 | — | 12 | 2 | 368 | 342 | 710 |
| 69 | Pròves - Proveis | 413 | 10 | 5 | 9 | — | 7 | — | 207 | 213 | 420 |
| 70 | Racines - Ratschings | 3.218 | 103 | 20 | 30 | 2 | 76 | 5 | 1.700 | 1.552 | 3.252 |
| 71 | Rasun Anterselva - Rasen Antholz | 2.248 | 61 | 23 | 37 | 3 | 57 | 4 | 1.177 | 1.088 | 2.265 |
| 72 | Renon - Ritten | 4.772 | 111 | 50 | 48 | 2 | 120 | 1 | 2.411 | 2.351 | 4.762 |
| 73 | Rifiano - Rifian | 857 | 20 | 9 | 6 | — | 43 | — | 443 | 388 | 831 |
| 74 | Rio di Pusteria - Mühlbach | 2.100 | 54 | 17 | 45 | — | 111 | — | 1.039 | 1.032 | 2.071 |
| 75 | Rodengo - Rodeneck | 910 | 26 | 3 | 11 | — | 18 | — | 450 | 476 | 926 |
| 76 | Salorno - Salurn | 2.772 | 46 | 34 | 67 | — | 102 | — | 1.374 | 1.375 | 2.749 |
| 77 | San Cándido - Innichen | 2.945 | 78 | 28 | 144 | 5 | 209 | 5 | 1.598 | 1.332 | 2.930 |
| 78 | San Felice - St. Felix | 364 | 9 | 3 | 4 | — | — | — | 189 | 185 | 374 |
| 79 | San Genèsio Atesino - Je- nesien | 2.005 | 66 | 13 | 21 | — | 44 | 1 | 1.037 | 997 | 2.034 |
| 80 | San Leonardo in Passiria - St. Leonard in Passeier | 2.747 | 75 | 24 | 46 | 1 | 87 | 9 | 1.435 | 1.314 | 2.749 |

(a) Nei dati della popolazione al 31 dicembre 1964 sono stati compresi: n. 56 M, 47 F, 103 MF., corrispondenti ad altrettante schede anagrafiche ricevute dal Comune di Tesimo, in dipendenza della variazione territoriale disposta con L.R. n. 29 del 2 settembre 1964.

BOLZANO

| N. d'ordine | COMUNI | POPOLAZIONE RESIDENTE al 31 dic. 1963 | ISCRIZIONI E CANCELLAZIONI ANAGRAFICHE NELL'ANNO 1964 | | | | | | POPOLAZIONE RESIDENTE al 31 dicembre 1964 | | |
|-------------|---|---------------------------------------|---|-------|--------------------------------|-------------|------------------|--------------|---|---------|---------|
| | | | Per movimento naturale | | Per trasferimento di residenza | | | | M | F | MF |
| | | | Nati vivi | Morti | Iscritti | | Cancellati | | | | |
| | | | | | da altro Comune | dall'estero | per altro Comune | per l'estero | | | |
| 81 | San Lorenzo di Sebato - <i>St. Lorenzen</i> | 2.470 | 71 | 23 | 87 | 9 | 70 | 10 | 1.263 | 1.271 | 2.534 |
| 82 | San Martino in Badia - <i>St. Martin in Thurn</i> | 2.345 | 62 | 24 | 7 | — | 30 | 1 | 1.193 | 1.166 | 2.359 |
| 83 | San Martino in Passiria - <i>St. Martin in Passeier</i> | 2.234 | 61 | 21 | 92 | — | 37 | — | 1.215 | 1.114 | 2.329 |
| 84 | San Pancrazio - <i>St. Pan- kraz</i> | 1.876 | 59 | 20 | 13 | 1 | 35 | — | 942 | 952 | 1.894 |
| 85 | Santa Cristina Valgarde- na - <i>St. Christina in Gröden</i> | 1.368 | 31 | 11 | 41 | 2 | 34 | — | 692 | 705 | 1.397 |
| 86 | Sarentino - <i>Sarnthal</i> | 5.674 | 151 | 54 | 43 | — | 93 | 5 | 2.920 | 2.796 | 5.716 |
| 87 | Scena - <i>Schöenna</i> | 2.182 | 59 | 20 | 31 | 16 | 55 | — | 1.119 | 1.094 | 2.213 |
| 88 | Selva dei Molini - <i>Mühl- wald</i> | 1.613 | 44 | 17 | 18 | — | 36 | — | 815 | 807 | 1.622 |
| 89 | Selva di Val Gardena - <i>Wolkenstein in Gröden</i> | 1.680 | 55 | 19 | 39 | — | 45 | 4 | 835 | 871 | 1.706 |
| 90 | Senale - <i>U. L. Frau im Walde</i> | 385 | 3 | 4 | 3 | — | 10 | — | 198 | 179 | 377 |
| 91 | Senales - <i>Schnals</i> | 1.375 | 29 | 11 | 46 | — | 53 | — | 730 | 656 | 1.386 |
| 92 | Sesto - <i>Sexten</i> | 1.671 | 43 | 12 | 22 | 5 | 23 | 2 | 844 | 860 | 1.704 |
| 93 | Silandro - <i>Schlanders</i> | 4.464 | 122 | 40 | 134 | 9 | 128 | 5 | 2.256 | 2.300 | 4.556 |
| 94 | Sluderno - <i>Schluderns</i> | 1.487 | 45 | 18 | 21 | — | 37 | — | 714 | 784 | 1.498 |
| 95 | Stelvio - <i>Stilfs</i> | 1.521 | 38 | 27 | 37 | — | 23 | — | 761 | 785 | 1.546 |
| 96 | Terento - <i>Terenten</i> | 1.174 | 46 | 9 | 15 | — | 32 | — | 598 | 596 | 1.194 |
| 97 | Terlano - <i>Terlan</i> | 2.700 | 66 | 20 | 89 | 4 | 141 | — | 1.329 | 1.369 | 2.698 |
| 98 | Termeno - <i>Tramin</i> | 2.731 | 47 | 23 | 34 | 1 | 73 | 2 | 1.350 | 1.365 | 2.715 |
| 99 | Tèsimo - <i>Tisens (a)</i> | 1.785 | 39 | 13 | 21 | 1 | 45 | — | 870 | 815 | 1.685 |
| 100 | Tires - <i>Tiers</i> | 793 | 13 | 5 | 19 | — | 17 | — | 399 | 404 | 803 |
| 101 | Tirolo - <i>Tirol</i> | 1.789 | 41 | 22 | 83 | 5 | 88 | 5 | 904 | 899 | 1.803 |
| 102 | Tródena - <i>Truden</i> | 1.017 | 20 | 14 | 22 | 5 | 24 | 2 | 495 | 529 | 1.024 |
| 103 | Tubre - <i>Taufers im Mün- sterthale</i> | 1.014 | 25 | 9 | 44 | — | 54 | 3 | 546 | 471 | 1.017 |
| 104 | Último - <i>Ulten</i> | 3.037 | 70 | 28 | 22 | — | 59 | — | 1.556 | 1.486 | 3.042 |
| 105 | Vadena - <i>Pfatten</i> | 694 | 10 | 10 | 22 | — | 43 | — | 359 | 314 | 673 |
| 106 | Valdàora - <i>Olang</i> | 1.991 | 50 | 17 | 41 | 3 | 72 | 2 | 1.017 | 977 | 1.994 |
| 107 | Val di Vizze - <i>Pfitsch</i> | 1.919 | 41 | 15 | 76 | 1 | 88 | 3 | 973 | 958 | 1.931 |
| 108 | Valle Aurina - <i>Ahrntal</i> | 4.420 | 122 | 31 | 48 | 4 | 98 | 27 | 2.268 | 2.170 | 4.438 |
| 109 | Valle di Casies - <i>Gsies</i> | 1.759 | 45 | 13 | 22 | — | 34 | — | 897 | 882 | 1.779 |
| 110 | Vandòies - <i>Vintl</i> | 2.632 | 63 | 19 | 69 | 2 | 65 | — | 1.356 | 1.326 | 2.682 |
| 111 | Varna - <i>Vahrn</i> | 2.577 | 88 | 28 | 132 | 6 | 178 | 3 | 1.284 | 1.310 | 2.594 |
| 112 | Velturmo - <i>Feldthurns</i> | 1.584 | 47 | 15 | 19 | — | 37 | 4 | 771 | 823 | 1.594 |
| 113 | Verano - <i>Vöran</i> | 659 | 23 | 12 | 9 | — | 18 | — | 344 | 317 | 661 |
| 114 | Villabassa - <i>Niederdorf</i> | 1.268 | 42 | 11 | 30 | — | 37 | 2 | 654 | 636 | 1.290 |
| 115 | Villandro - <i>Villanders</i> | 1.532 | 42 | 13 | 14 | 1 | 30 | — | 764 | 782 | 1.546 |
| 116 | Vipiteno - <i>Sterzing</i> | 4.217 | 89 | 33 | 237 | 5 | 246 | 2 | 2.189 | 2.078 | 4.267 |
| | PROVINCIA | 384.917 | 9.243 | 3.326 | 13.255 | 580 | 12.945 | 511 | 195.358 | 195.855 | 391.213 |

(a) Dai dati della popolazione al 31 dicembre 1964 sono stati detratti: n. 56 M, 47 F, 103 MF, corrispondenti ad altrettante schede anagrafiche cedute al Comune di Nalles, in dipendenza della variazione territoriale disposta con L. R. n. 29 del 2 settembre 1964.

TRENTO

| N. d'ordine | COMUNI | POPOLAZIONE RESIDENTE al 31 dic. 1963 | ISCRIZIONI E CANCELLAZIONI ANAGRAFICHE NELL'ANNO 1964 | | | | | | POPOLAZIONE RESIDENTE al 31 dicembre 1964 | | |
|-------------|--------|---------------------------------------|---|-------|--------------------------------|-------------|------------------|--------------|---|---|----|
| | | | Per movimento naturale | | Per trasferimento di residenza | | | | M | F | MF |
| | | | Nati vivi | Morti | Iscritti | | Cancellati | | | | |
| | | | | | da altro Comune | dall'estero | per altro Comune | per l'estero | | | |

PROVINCIA DI TRENTO

| | | | | | | | | | | | |
|----|-------------------------------|--------|-----|-----|-----|----|-----|----|-------|-------|--------|
| 1 | Ala | 6.676 | 133 | 74 | 86 | 4 | 202 | 1 | 3.284 | 3.338 | 6.622 |
| 2 | Albiano | 1.173 | 36 | 9 | 25 | 2 | 40 | — | 621 | 566 | 1.187 |
| 3 | Aldeno | 2.033 | 40 | 20 | 27 | — | 32 | — | 1.033 | 1.015 | 2.048 |
| 4 | Amblar | 241 | 3 | 2 | 3 | — | 1 | — | 122 | 122 | 244 |
| 5 | Andalo | 922 | 8 | 16 | 15 | — | 24 | — | 476 | 429 | 905 |
| 6 | Arco | 10.506 | 189 | 126 | 245 | 12 | 249 | — | 5.150 | 5.427 | 10.577 |
| 7 | Avio | 3.787 | 68 | 36 | 88 | — | 78 | — | 1.922 | 1.907 | 3.829 |
| 8 | Banco | 297 | 4 | 6 | 3 | — | 3 | — | 146 | 149 | 295 |
| 9 | Baselga di Pinè | 4.133 | 69 | 44 | 61 | 10 | 85 | — | 2.020 | 2.124 | 4.144 |
| 10 | Baselga di Vezzano | 238 | 2 | 1 | 6 | — | 10 | 2 | 122 | 111 | 233 |
| 11 | Bedollo | 1.686 | 34 | 16 | 5 | 10 | 23 | — | 848 | 848 | 1.696 |
| 12 | Bersone | 343 | 4 | 6 | 5 | — | 2 | — | 164 | 180 | 344 |
| 13 | Besenello | 1.524 | 23 | 18 | 16 | 7 | 19 | — | 786 | 747 | 1.533 |
| 14 | Bezzacca | 530 | 9 | 2 | 18 | — | 18 | — | 259 | 278 | 537 |
| 15 | Bieno | 559 | 11 | 11 | 13 | 3 | 12 | — | 267 | 296 | 563 |
| 16 | Blèggio Inferiore | 899 | 17 | 9 | 24 | — | 34 | — | 441 | 456 | 897 |
| 17 | Blèggio Superiore | 1.676 | 39 | 21 | 23 | 1 | 55 | — | 845 | 818 | 1.663 |
| 18 | Bocenago | 370 | 12 | 4 | 19 | — | 25 | — | 176 | 196 | 372 |
| 19 | Bolbeno | 336 | 6 | 3 | 10 | 1 | 14 | — | 159 | 177 | 336 |
| 20 | Bondo | 618 | 12 | 5 | 4 | 2 | 11 | — | 302 | 318 | 620 |
| 21 | Bondone | 792 | 18 | 6 | 15 | — | 13 | — | 425 | 381 | 806 |
| 22 | Borgo Valsugana | 4.816 | 90 | 42 | 127 | 24 | 138 | 1 | 2.373 | 2.503 | 4.876 |
| 23 | Bosentino | 553 | 14 | 7 | 3 | 2 | 9 | — | 265 | 291 | 556 |
| 24 | Breguzzo | 571 | 10 | 4 | 14 | — | 13 | — | 285 | 293 | 578 |
| 25 | Brentònico | 3.141 | 76 | 40 | 31 | 4 | 58 | 19 | 1.657 | 1.478 | 3.135 |
| 26 | Brèsimò | 445 | 6 | 5 | 6 | — | 7 | — | 216 | 229 | 445 |
| 27 | Brez | 1.071 | 10 | 6 | 12 | 4 | 27 | 3 | 523 | 538 | 1.061 |
| 28 | Brione | 224 | 3 | — | 1 | — | 9 | — | 110 | 109 | 219 |
| 29 | Caderzone | 468 | 7 | 4 | 14 | — | 20 | — | 235 | 230 | 465 |
| 30 | Cagnò | 433 | 9 | 4 | 4 | 1 | 4 | — | 208 | 231 | 439 |
| 31 | Calavino | 1.052 | 18 | 14 | 19 | — | 41 | — | 519 | 515 | 1.034 |
| 32 | Calcerànica al Lago | 979 | 16 | 7 | 34 | — | 76 | — | 463 | 483 | 946 |
| 33 | Càldes | 1.230 | 15 | 16 | 12 | — | 25 | — | 626 | 590 | 1.216 |
| 34 | Caldonazzo | 2.132 | 36 | 26 | 33 | 1 | 78 | — | 1.013 | 1.085 | 2.098 |
| 35 | Calliano | 947 | 11 | 16 | 32 | 1 | 40 | — | 464 | 471 | 935 |
| 36 | Campitello di Fassa | 517 | 16 | 6 | 12 | 1 | 2 | — | 268 | 270 | 538 |
| 37 | Campodenno | 1.517 | 24 | 14 | 12 | 1 | 18 | — | 794 | 728 | 1.522 |
| 38 | Canal San Bovo | 3.030 | 42 | 44 | 36 | 3 | 80 | — | 1.514 | 1.473 | 2.987 |
| 39 | Canazei | 1.247 | 31 | 15 | 24 | 4 | 42 | — | 623 | 626 | 1.249 |
| 40 | Capriana | 797 | 10 | 5 | 6 | — | 20 | 2 | 396 | 390 | 786 |
| 41 | Carano | 874 | 12 | 5 | 24 | — | 31 | — | 425 | 449 | 874 |
| 42 | Carisolo | 570 | 16 | 4 | 9 | 2 | 8 | — | 282 | 303 | 585 |
| 43 | Carzano | 450 | 7 | 6 | 6 | 1 | 1 | — | 233 | 224 | 457 |
| 44 | Casez | 276 | 3 | 3 | 11 | — | 12 | — | 136 | 139 | 275 |
| 45 | Castel Condino | 426 | 4 | 5 | 4 | — | 7 | — | 203 | 219 | 422 |
| 46 | Castelfondo | 903 | 12 | 6 | 4 | — | 10 | — | 481 | 422 | 903 |

TRENTO

| N. d'ordine | COMUNI | POPOLAZIONE RESIDENTE al 31 dic. 1963 | ISCRIZIONI E CANCELLAZIONI ANAGRAFICHE NELL'ANNO 1964 | | | | | | POPOLAZIONE RESIDENTE al 31 dicembre 1964 | | |
|-------------|-------------------------------|---------------------------------------|---|-------|--------------------------------|-------------|------------------|--------------|---|-------|-------|
| | | | Per movimento naturale | | Per trasferimento di residenza | | | | M | F | MF |
| | | | Nati vivi | Morti | Iscritti | | Cancellati | | | | |
| | | | | | da altro Comune | dall'estero | per altro Comune | per l'estero | | | |
| 47 | Castello di Fiemme | 2.000 | 42 | 19 | 79 | — | 49 | — | 991 | 1.062 | 2.053 |
| 48 | Castello Tesino | 2.365 | 39 | 33 | 38 | — | 27 | — | 1.130 | 1.252 | 2.382 |
| 49 | Castelnuovo | 998 | 18 | 12 | 11 | — | 26 | 20 | 506 | 463 | 969 |
| 50 | Cavalese | 3.421 | 76 | 41 | 147 | — | 145 | — | 1.661 | 1.797 | 3.458 |
| 51 | Cavareno (a) | 1.047 | 21 | 10 | 27 | — | 19 | — | 439 | 466 | 905 |
| 52 | Cavedago | 562 | 4 | 10 | 13 | 1 | 19 | — | 271 | 280 | 551 |
| 53 | Cavèdine | 2.450 | 56 | 23 | 40 | 4 | 61 | — | 1.227 | 1.239 | 2.466 |
| 54 | Cavizzana | 287 | 6 | 3 | 1 | — | 7 | — | 142 | 142 | 284 |
| 55 | Cembra | 1.483 | 32 | 16 | 38 | 2 | 57 | 12 | 762 | 708 | 1.470 |
| 56 | Centa San Nicolò | 672 | 16 | 10 | 6 | — | 28 | — | 314 | 342 | 656 |
| 57 | Cimego | 510 | 6 | 5 | 10 | 1 | 14 | — | 240 | 268 | 508 |
| 58 | Cimone | 753 | 9 | 11 | 15 | — | 25 | — | 378 | 363 | 741 |
| 59 | Cinte Tesino | 768 | 15 | 5 | 11 | 2 | 19 | — | 351 | 421 | 772 |
| 60 | Cis | 418 | 2 | 2 | 3 | — | 6 | — | 211 | 204 | 415 |
| 61 | Civezzano | 2.493 | 36 | 25 | 58 | 10 | 64 | — | 1.310 | 1.198 | 2.508 |
| 62 | Cles | 4.772 | 88 | 55 | 113 | 4 | 157 | 7 | 2.272 | 2.486 | 4.758 |
| 63 | Cloz | 793 | 4 | 7 | 10 | — | 7 | 1 | 365 | 427 | 792 |
| 64 | Commezzadura | 929 | 19 | 11 | 11 | — | 18 | 3 | 480 | 447 | 927 |
| 65 | Concei | 799 | 15 | 6 | 9 | — | 20 | — | 409 | 388 | 797 |
| 66 | Condino | 1.313 | 21 | 11 | 35 | 3 | 28 | — | 673 | 660 | 1.333 |
| 67 | Còredo | 1.262 | 21 | 19 | 25 | 2 | 19 | — | 631 | 641 | 1.272 |
| 68 | Croviana | 444 | 9 | 3 | 7 | 4 | 13 | — | 224 | 224 | 448 |
| 69 | Cùnevo | 534 | 9 | 2 | 5 | — | 10 | — | 281 | 255 | 536 |
| 70 | Daiano | 586 | 10 | 4 | 13 | — | 13 | — | 281 | 311 | 592 |
| 71 | Dàmbel | 530 | 8 | 7 | 5 | 3 | 4 | — | 273 | 262 | 535 |
| 72 | Daone | 710 | 9 | 8 | 7 | — | 13 | 3 | 336 | 366 | 702 |
| 73 | Darè | 219 | 4 | 1 | 1 | — | 1 | — | 96 | 126 | 222 |
| 74 | Denno | 1.152 | 16 | 6 | 10 | — | 23 | — | 556 | 593 | 1.149 |
| 75 | Dimaro | 839 | 10 | 5 | 30 | — | 18 | — | 422 | 434 | 856 |
| 76 | Don | 245 | 4 | — | 5 | 1 | 3 | — | 132 | 120 | 252 |
| 77 | Dorsino | 609 | 11 | 8 | 6 | 2 | 11 | — | 304 | 305 | 609 |
| 78 | Drena | 509 | 7 | 11 | 6 | 2 | 13 | — | 258 | 242 | 500 |
| 79 | Dro | 2.911 | 66 | 31 | 38 | 6 | 70 | — | 1.465 | 1.455 | 2.920 |
| 80 | Faedo | 524 | 6 | 7 | 11 | — | 12 | — | 269 | 253 | 522 |
| 81 | Fai della Paganella | 896 | 22 | 7 | 18 | 1 | 17 | — | 475 | 438 | 913 |
| 82 | Faver | 794 | 10 | 9 | 16 | — | 10 | — | 397 | 404 | 801 |
| 83 | Fiavè | 1.174 | 17 | 10 | 7 | — | 20 | — | 567 | 601 | 1.168 |
| 84 | Fiera di Primiero | 536 | 7 | 9 | 17 | 1 | 31 | — | 243 | 278 | 521 |
| 85 | Fierozzo | 542 | 7 | 6 | 2 | — | 15 | — | 256 | 274 | 530 |
| 86 | Flavon | 503 | 8 | 4 | 3 | 2 | 19 | — | 243 | 250 | 493 |
| 87 | Folgaria | 3.630 | 61 | 43 | 55 | 4 | 78 | 1 | 1.770 | 1.858 | 3.628 |
| 88 | Fondo | 1.734 | 20 | 30 | 34 | 2 | 43 | 1 | 797 | 919 | 1.716 |
| 89 | Fornace | 899 | 25 | 9 | 12 | — | 22 | — | 470 | 435 | 905 |
| 90 | Frassilongo | 818 | 9 | 6 | 7 | — | 11 | — | 287 | 330 | 617 |
| 91 | Garniga | 427 | 6 | 2 | 8 | — | 12 | — | 226 | 201 | 427 |
| 92 | Giovo | 2.302 | 42 | 21 | 14 | — | 55 | — | 1.206 | 1.076 | 2.282 |
| 93 | Giustino | 495 | 12 | 3 | 14 | 4 | 12 | — | 254 | 256 | 510 |
| 94 | Gràuno | 269 | 4 | 2 | 2 | 1 | 5 | — | 132 | 137 | 269 |

(a) Dai dati della popolazione al 31 dicembre 1964 sono stati detratti n. 79 M, 82 F, 161 MF, corrispondenti ad altrettante schede anagrafiche cedute al Comune di Sarnonico, in dipendenza della variazione territoriale disposta con L. R. n. 20 del 20-5-64.

TRENTO

| N. d'ordine | COMUNI | POPOLAZIONE RESIDENTE al 31 dic. 1963 | ISCRIZIONI E CANCELLAZIONI ANAGRAFICHE NELL'ANNO 1964 | | | | | | POPOLAZIONE RESIDENTE al 31 dicembre 1964 | | |
|-------------|-----------------------------|---------------------------------------|---|-------|--------------------------------|-------------|------------------|--------------|---|-------|--------|
| | | | Per movimento naturale | | Per trasferimento di residenza | | | | M | F | MF |
| | | | Nati vivi | Morti | Iscritti | | Cancellati | | | | |
| | | | | | da altro Comune | dall'estero | per altro Comune | per l'estero | | | |
| 95 | Grigno | 2.835 | 49 | 47 | 48 | 7 | 87 | 2 | 1.452 | 1.351 | 2.803 |
| 96 | Grümes | 578 | 11 | 7 | 10 | — | 13 | — | 304 | 275 | 579 |
| 97 | Imer. | 1.284 | 30 | 11 | 27 | — | 22 | 1 | 657 | 650 | 1.307 |
| 98 | Isera. | 1.899 | 40 | 26 | 50 | — | 42 | — | 926 | 995 | 1.921 |
| 99 | Ivano-Fracena | 332 | 7 | 4 | 1 | — | 3 | — | 172 | 161 | 333 |
| 100 | Lardaro | 204 | 7 | — | — | — | 9 | — | 97 | 105 | 202 |
| 101 | Lasino | 1.080 | 21 | 21 | 55 | 7 | 49 | 1 | 537 | 555 | 1.092 |
| 102 | Lavarone. | 1.244 | 24 | 17 | 33 | 6 | 23 | — | 586 | 681 | 1.267 |
| 103 | Lavis | 4.596 | 112 | 56 | 184 | — | 131 | 1 | 2.360 | 2.344 | 4.704 |
| 104 | Lèvico | 5.702 | 102 | 56 | 102 | 15 | 160 | — | 2.737 | 2.968 | 5.705 |
| 105 | Lisignago. | 520 | 7 | 4 | 6 | — | 13 | — | 284 | 232 | 516 |
| 106 | Livo. | 1.088 | 14 | 10 | 9 | 1 | 13 | — | 543 | 546 | 1.089 |
| 107 | Lomaso | 1.537 | 27 | 19 | 45 | 1 | 45 | — | 761 | 785 | 1.546 |
| 108 | Lona-Lasès. | 730 | 14 | 11 | 1 | — | 14 | — | 373 | 347 | 720 |
| 109 | Luserna | 647 | 9 | 7 | 2 | — | 10 | — | 290 | 351 | 641 |
| 110 | Malè. | 1.974 | 43 | 29 | 99 | 1 | 59 | — | 1.002 | 1.027 | 2.029 |
| 111 | Malosco | 329 | 6 | 5 | 5 | — | 5 | — | 157 | 173 | 330 |
| 112 | Massimeno | 95 | 1 | 1 | 2 | — | 2 | — | 43 | 52 | 95 |
| 113 | Mazzin. | 345 | 12 | 3 | 9 | 1 | 5 | — | 188 | 171 | 359 |
| 114 | Mezzana | 1.021 | 12 | 10 | 24 | 1 | 29 | 1 | 516 | 502 | 1.018 |
| 115 | Mezzano | 1.586 | 52 | 22 | 21 | 2 | 23 | — | 784 | 832 | 1.616 |
| 116 | Mezzocorona | 3.715 | 89 | 42 | 66 | 1 | 87 | — | 1.890 | 1.852 | 3.742 |
| 117 | Mezzolombardo | 4.955 | 97 | 52 | 123 | 8 | 171 | 6 | 2.415 | 2.539 | 4.954 |
| 118 | Moena | 2.564 | 57 | 23 | 42 | 3 | 54 | 3 | 1.303 | 1.283 | 2.586 |
| 119 | Molina di Ledro | 1.524 | 25 | 13 | 25 | — | 31 | — | 738 | 792 | 1.530 |
| 120 | Molveno | 945 | 24 | 12 | 12 | 1 | 11 | — | 489 | 470 | 959 |
| 121 | Monclàsico. | 880 | 19 | 5 | 37 | 2 | 14 | — | 450 | 469 | 919 |
| 122 | Montagne | 393 | 11 | 6 | 5 | — | 3 | — | 195 | 205 | 400 |
| 123 | Mori. | 6.490 | 143 | 69 | 116 | 4 | 150 | 2 | 3.210 | 3.322 | 6.532 |
| 124 | Nago-Torbole. | 2.203 | 48 | 26 | 62 | 12 | 47 | — | 1.104 | 1.148 | 2.252 |
| 125 | Nanno | 693 | 11 | 5 | 5 | 1 | 27 | — | 338 | 340 | 678 |
| 126 | Nave San Rocco | 791 | 14 | 4 | 29 | 2 | 30 | — | 389 | 413 | 802 |
| 127 | Nogaredo. | 1.256 | 26 | 15 | 29 | — | 24 | 1 | 607 | 664 | 1.271 |
| 128 | Nomi | 1.150 | 16 | 36 | 36 | 3 | 23 | — | 590 | 556 | 1.146 |
| 129 | Novaledo. | 764 | 8 | 7 | 39 | — | 18 | — | 415 | 371 | 786 |
| 130 | Ospedaletto. | 804 | 14 | 5 | 12 | 2 | 14 | — | 392 | 421 | 813 |
| 131 | Ossana. | 868 | 16 | 14 | 13 | — | 18 | — | 426 | 439 | 865 |
| 132 | Padergnone. | 600 | 14 | 6 | 9 | — | 17 | — | 306 | 294 | 600 |
| 133 | Palù del Fersina | 333 | 5 | 3 | 1 | — | 1 | 1 | 170 | 164 | 334 |
| 134 | Panchià | 550 | 10 | 10 | 19 | 2 | 10 | — | 251 | 310 | 561 |
| 135 | Pannone | 1.936 | 30 | 19 | 12 | — | 97 | 1 | 948 | 913 | 1.861 |
| 136 | Pèio | 2.130 | 47 | 20 | 35 | 2 | 46 | — | 1.058 | 1.090 | 2.148 |
| 137 | Pellizzano | 984 | 30 | 16 | 13 | 1 | 10 | — | 489 | 513 | 1.002 |
| 138 | Pelugo. | 319 | 4 | 8 | 10 | 1 | 7 | — | 151 | 168 | 319 |
| 139 | Pèrgine Valsugana | 11.836 | 203 | 182 | 251 | 23 | 285 | 6 | 5.829 | 6.011 | 11.840 |
| 140 | Pieve di Bono | 1.486 | 20 | 13 | 28 | 2 | 22 | — | 755 | 746 | 1.501 |
| 141 | Pieve di Ledro | 386 | 13 | 2 | 15 | — | 7 | — | 207 | 198 | 405 |
| 142 | Pieve Tesino | 1.140 | 17 | 26 | 20 | 2 | 21 | — | 528 | 604 | 1.132 |

TRENTO

| N. d'ordine | COMUNI | POPOLAZIONE RESIDENTE al 31 dic. 1963 | ISCRIZIONI E CANCELLAZIONI ANAGRAFICHE NELL'ANNO 1964 | | | | | | POPOLAZIONE RESIDENTE al 31 dicembre 1964 | | |
|-------------|---------------------------------|---------------------------------------|---|-------|--------------------------------|-------------|------------------|--------------|---|--------|--------|
| | | | Per movimento naturale | | Per trasferimento di residenza | | | | M | F | MF |
| | | | Nati vivi | Morti | Iscritti | | Cancellati | | | | |
| | | | | | da altro Comune | dall'estero | per altro Comune | per l'estero | | | |
| 143 | Pinzolo | 2.309 | 50 | 20 | 65 | 3 | 56 | — | 1.149 | 1.202 | 2.351 |
| 144 | Pomarolo | 1.528 | 37 | 12 | 27 | — | 31 | 2 | 782 | 765 | 1.547 |
| 145 | Pozza di Fassa | 1.262 | 30 | 16 | 34 | — | 13 | — | 634 | 663 | 1.297 |
| 146 | Praso | 491 | 11 | 6 | 2 | 3 | 6 | 1 | 262 | 232 | 494 |
| 147 | Predazzo | 3.837 | 90 | 37 | 99 | 3 | 114 | 7 | 1.915 | 1.956 | 3.871 |
| 148 | Preore | 311 | 3 | 4 | 11 | 1 | 12 | — | 151 | 159 | 310 |
| 149 | Prezzo | 279 | 1 | 5 | 4 | — | 7 | — | 121 | 151 | 272 |
| 150 | Rabbi | 2.099 | 40 | 24 | 23 | — | 31 | — | 1.057 | 1.050 | 2.107 |
| 151 | Ràgoli | 743 | 17 | 7 | 23 | 4 | 21 | 1 | 376 | 382 | 758 |
| 152 | Revò | 1.250 | 23 | 13 | 9 | 4 | 15 | 15 | 596 | 647 | 1.243 |
| 153 | Riva | 11.111 | 254 | 110 | 369 | 40 | 335 | 2 | 5.462 | 5.865 | 11.327 |
| 154 | Romallo | 657 | 5 | 4 | 8 | 5 | 11 | — | 333 | 327 | 660 |
| 155 | Romeno | 1.283 | 22 | 16 | 18 | 1 | 25 | — | 616 | 667 | 1.283 |
| 156 | Roncegno | 2.723 | 44 | 35 | 39 | — | 71 | — | 1.365 | 1.335 | 2.700 |
| 157 | Ronchi Valsugana | 447 | 12 | 2 | 3 | 3 | 13 | — | 241 | 209 | 450 |
| 158 | Roncone | 1.465 | 27 | 11 | 2 | 18 | 23 | — | 747 | 731 | 1.478 |
| 159 | Ronzone | 400 | 8 | 8 | 3 | 1 | 6 | — | 196 | 202 | 398 |
| 160 | Roverè della Luna | 1.407 | 36 | 16 | 18 | — | 35 | — | 720 | 690 | 1.410 |
| 161 | Rovereto | 26.484 | 486 | 286 | 786 | 37 | 574 | 10 | 12.725 | 14.198 | 26.923 |
| 162 | Ruffrè | 523 | 9 | 6 | 16 | 1 | 18 | — | 262 | 263 | 525 |
| 163 | Rumo | 1.148 | 22 | 16 | 13 | 2 | 41 | 2 | 568 | 558 | 1.126 |
| 164 | Sagron Mis | 374 | 11 | 4 | 8 | — | 7 | — | 193 | 189 | 382 |
| 165 | Samone | 525 | 10 | 8 | 23 | 5 | 8 | — | 295 | 252 | 547 |
| 166 | San Lorenzo in Banale | 1.158 | 18 | 6 | 32 | 1 | 35 | — | 556 | 612 | 1.168 |
| 167 | San Michele all'Adige | 1.619 | 44 | 20 | 59 | 1 | 46 | — | 806 | 851 | 1.657 |
| 168 | Sant'Orsola | 944 | 17 | 10 | 10 | — | 35 | — | 446 | 480 | 926 |
| 169 | Sanzeno | 296 | 4 | 6 | 2 | 1 | — | — | 145 | 152 | 297 |
| 170 | Sarnònico (a) | 517 | 8 | 5 | 10 | — | 5 | — | 336 | 350 | 686 |
| 171 | Scurelle | 1.121 | 11 | 18 | 12 | — | 7 | 1 | 560 | 558 | 1.118 |
| 172 | Segonzano | 1.789 | 30 | 26 | 17 | — | 31 | — | 937 | 842 | 1.779 |
| 173 | Sfruz | 324 | 7 | 7 | 1 | — | 6 | 2 | 162 | 155 | 317 |
| 174 | Siror | 1.170 | 17 | 17 | 39 | — | 18 | — | 578 | 613 | 1.191 |
| 175 | Smarano | 354 | 6 | 3 | 1 | — | 15 | — | 175 | 168 | 343 |
| 176 | Soraga | 423 | 7 | 5 | 1 | 2 | 4 | — | 223 | 201 | 424 |
| 177 | Sover | 1.237 | 19 | 13 | 18 | — | 31 | — | 602 | 628 | 1.230 |
| 178 | Spera | 550 | 18 | 6 | 9 | 2 | 5 | — | 284 | 284 | 568 |
| 179 | Spiazzo | 945 | 23 | 22 | 34 | — | 19 | — | 432 | 529 | 961 |
| 180 | Spormaggiore | 1.154 | 19 | 14 | 19 | 1 | 23 | — | 579 | 577 | 1.156 |
| 181 | Sporminore | 778 | 21 | 11 | 12 | — | 16 | — | 395 | 389 | 784 |
| 182 | Stènico | 1.280 | 21 | 23 | 21 | 3 | 62 | — | 614 | 626 | 1.240 |
| 183 | Storo | 3.495 | 82 | 47 | 45 | 1 | 72 | — | 1.815 | 1.689 | 3.504 |
| 184 | Strembo | 355 | 3 | 3 | 1 | — | 1 | — | 161 | 194 | 355 |
| 185 | Strigno | 1.468 | 25 | 18 | 43 | 4 | 41 | — | 698 | 783 | 1.481 |
| 186 | Tàio | 2.385 | 41 | 13 | 15 | — | 50 | 2 | 1.152 | 1.224 | 2.376 |
| 187 | Tassullo | 2.006 | 36 | 22 | 22 | 2 | 47 | 1 | 968 | 1.028 | 1.996 |
| 188 | Telve | 1.613 | 23 | 21 | 21 | 10 | 19 | — | 804 | 823 | 1.627 |
| 189 | Telve di Sopra | 657 | 9 | 4 | 12 | 2 | 18 | — | 334 | 324 | 658 |
| 190 | Tenna | 621 | 15 | 7 | 9 | — | 6 | — | 302 | 330 | 632 |

(a) Nei dati della popolazione al 31 dicembre 1964 sono stati compresi n. 79 M, 82 F, 161 MF, corrispondenti ad altrettante schede anagrafiche ricevute dal Comune di Cavareno, in dipendenza della variazione territoriale disposta con L. R., n. 20 del 20-5-64.

TRENTO-VERONA

| N. d'ordine | COMUNI | POPOLAZIONE RESIDENTE al 31 dic. 1963 | ISCRIZIONI E CANCELLAZIONI ANAGRAFICHE NELL'ANNO 1964 | | | | | | POPOLAZIONE RESIDENTE al 31 dicembre 1964 | | |
|-------------|----------------------------|---------------------------------------|---|-------|--------------------------------|-------------|------------------|--------------|---|---------|---------|
| | | | Per movimento naturale | | Per trasferimento di residenza | | | | M | F | MF |
| | | | Nati vivi | Morti | Iscritti | | Cancellati | | | | |
| | | | | | da altro Comune | dall'estero | per altro Comune | per l'estero | | | |
| 191 | Tenno | 1.659 | 23 | 21 | 24 | 5 | 47 | — | 858 | 785 | 1.643 |
| 192 | Terlago | 1.243 | 27 | 15 | 26 | — | 17 | — | 626 | 638 | 1.264 |
| 193 | Terragnolo | 1.772 | 35 | 27 | 28 | — | 58 | — | 919 | 831 | 1.750 |
| 194 | Tèrres | 382 | 7 | 8 | 5 | — | 5 | — | 182 | 199 | 381 |
| 195 | Terzolas | 587 | 17 | 7 | 5 | — | 8 | — | 297 | 297 | 594 |
| 196 | Tèsero | 2.536 | 65 | 40 | 36 | — | 38 | 13 | 1.234 | 1.312 | 2.546 |
| 197 | Tiarno di Sopra | 763 | 14 | 4 | 1 | — | 5 | — | 384 | 385 | 769 |
| 198 | Tiarno di Sotto | 757 | 21 | 15 | 22 | 4 | 22 | 3 | 359 | 405 | 764 |
| 199 | Tione di Trento | 2.717 | 44 | 28 | 89 | 1 | 64 | 1 | 1.311 | 1.447 | 2.758 |
| 200 | Ton | 1.360 | 23 | 20 | 12 | — | 14 | 3 | 711 | 647 | 1.358 |
| 201 | Tonadico | 1.163 | 19 | 22 | 40 | — | 47 | — | 557 | 596 | 1.153 |
| 202 | Torcègno | 772 | 16 | 6 | 3 | — | 17 | — | 386 | 382 | 768 |
| 203 | Trambilleno | 1.405 | 21 | 16 | 22 | — | 42 | — | 702 | 688 | 1.390 |
| 204 | Transàcqua | 1.699 | 36 | 22 | 41 | — | 50 | — | 832 | 872 | 1.704 |
| 205 | TRENTO | 80.278 | 1.679 | 765 | 2.753 | 139 | 1.948 | 56 | 39.145 | 42.935 | 82.080 |
| 206 | Tres | 577 | 12 | 8 | 8 | 5 | 12 | — | 278 | 304 | 582 |
| 207 | Tuenno | 2.380 | 48 | 21 | 30 | — | 55 | — | 1.188 | 1.194 | 2.382 |
| 208 | Valda | 306 | 3 | 2 | 4 | — | 7 | — | 151 | 153 | 304 |
| 209 | Valfloriana | 981 | 12 | 14 | 6 | 1 | 17 | — | 508 | 461 | 969 |
| 210 | Vallarsa | 2.176 | 30 | 32 | 41 | 2 | 95 | — | 1.099 | 1.023 | 2.122 |
| 211 | Varena | 907 | 11 | 18 | 31 | — | 20 | — | 467 | 444 | 911 |
| 212 | Vattaro | 659 | 9 | 9 | 14 | — | 13 | — | 330 | 330 | 660 |
| 213 | Vermiglio | 2.046 | 50 | 20 | 28 | 2 | 42 | — | 1.021 | 1.043 | 2.064 |
| 214 | Vervò | 659 | 17 | 8 | 2 | — | 12 | — | 321 | 337 | 658 |
| 215 | Vezzano | 1.930 | 35 | 15 | 55 | — | 68 | — | 962 | 975 | 1.937 |
| 216 | Vignola-Falesina | 335 | 5 | 5 | — | — | 2 | — | 163 | 170 | 333 |
| 217 | Vigo di Fassa | 769 | 21 | 8 | 12 | — | 19 | 4 | 407 | 364 | 771 |
| 218 | Vigolo Baselga | 332 | 5 | 7 | 13 | — | 11 | — | 164 | 168 | 332 |
| 219 | Vigolo Vattaro | 1.343 | 31 | 19 | 25 | — | 29 | — | 694 | 657 | 1.351 |
| 220 | Vigo Rendena | 336 | 4 | 3 | 5 | 1 | 5 | — | 169 | 169 | 338 |
| 221 | Villa Agnedo | 789 | 11 | 10 | 10 | 13 | 8 | — | 402 | 403 | 805 |
| 222 | Villa Lagarina | 2.004 | 28 | 29 | 54 | 4 | 57 | 15 | 982 | 1.007 | 1.989 |
| 223 | Villa Rendena | 751 | 8 | 12 | 9 | 4 | 13 | — | 352 | 395 | 747 |
| 224 | Volano | 2.106 | 53 | 25 | 29 | — | 52 | — | 1.018 | 1.093 | 2.111 |
| 225 | Zambana | 958 | 25 | 5 | 42 | — | 29 | 2 | 517 | 472 | 989 |
| 226 | Ziano di Fiemme | 1.166 | 21 | 12 | 18 | — | 17 | — | 570 | 606 | 1.176 |
| 227 | Zuclo | 427 | 10 | 5 | 1 | — | — | — | 224 | 209 | 433 |
| | PROVINCIA | 418.000 | 8.079 | 4.648 | 9.663 | 619 | 10.147 | 245 | 206.595 | 214.726 | 421.321 |

PROVINCIA DI VERONA

| | | | | | | | | | | | |
|---|----------------------------|-------|-----|----|-----|----|-----|---|-------|-------|-------|
| 1 | Affi | 1.111 | 20 | 10 | 53 | 1 | 66 | — | 585 | 524 | 1.109 |
| 2 | Albaredo d'Adige | 5.303 | 125 | 49 | 147 | 4 | 231 | 2 | 2.612 | 2.685 | 5.297 |
| 3 | Angiari | 1.908 | 29 | 29 | 42 | — | 59 | — | 941 | 950 | 1.891 |
| 4 | Àrcole | 3.968 | 86 | 36 | 65 | 14 | 114 | 2 | 1.974 | 2.007 | 3.981 |
| 5 | Badia Calavena | 2.311 | 34 | 34 | 31 | — | 108 | 1 | 1.165 | 1.068 | 2.233 |
| 6 | Bardolino | 4.408 | 71 | 46 | 184 | 5 | 104 | — | 2.282 | 2.236 | 4.518 |

VERONA

| N. d'ordine | COMUNI | POPOLAZIONE RESIDENTE al 31 dic. 1963 | ISCRIZIONI E CANCELLAZIONI ANAGRAFICHE NELL'ANNO 1964 | | | | | | POPOLAZIONE RESIDENTE al 31 dicembre 1964 | | |
|-------------|----------------------------------|---------------------------------------|---|-------|--------------------------------|-------------|------------------|--------------|---|--------|--------|
| | | | Per movimento naturale | | Per trasferimento di residenza | | | | M | F | MF |
| | | | Nati vivi | Morti | Iscritti | | Cancellati | | | | |
| | | | | | da altro Comune | dall'estero | per altro Comune | per l'estero | | | |
| 7 | Belfiore | 2.908 | 57 | 22 | 75 | 1 | 121 | — | 1.469 | 1.429 | 2.898 |
| 8 | Bevilacqua | 1.731 | 43 | 15 | 100 | — | 81 | — | 895 | 883 | 1.778 |
| 9 | Bonavigo | 2.179 | 38 | 24 | 99 | — | 130 | — | 1.076 | 1.086 | 2.162 |
| 10 | Boschi Sant'Anna | 1.295 | 25 | 13 | 39 | 4 | 64 | — | 654 | 632 | 1.286 |
| 11 | Bosco Chiesanuova | 3.417 | 71 | 43 | 58 | — | 130 | — | 1.688 | 1.685 | 3.373 |
| 12 | Bovolone | 9.609 | 222 | 83 | 408 | 4 | 348 | 1 | 4.961 | 4.850 | 9.811 |
| 13 | Brentino Belluno | 1.337 | 23 | 18 | 18 | 1 | 52 | — | 686 | 623 | 1.309 |
| 14 | Brenzzone | 2.362 | 48 | 41 | 86 | 13 | 94 | — | 1.054 | 1.320 | 2.374 |
| 15 | Bussolengo | 8.555 | 214 | 60 | 465 | 10 | 229 | — | 4.533 | 4.422 | 8.955 |
| 16 | Buttapietra | 3.425 | 78 | 29 | 147 | 3 | 189 | — | 1.770 | 1.665 | 3.435 |
| 17 | Caldiero | 3.117 | 68 | 31 | 142 | 4 | 134 | — | 1.579 | 1.587 | 3.166 |
| 18 | Caprino Veronese | 6.855 | 123 | 81 | 152 | 15 | 163 | — | 3.400 | 3.501 | 6.901 |
| 19 | Casaleone | 5.658 | 108 | 57 | 134 | — | 155 | 1 | 2.780 | 2.907 | 5.687 |
| 20 | Castagnaro | 4.783 | 77 | 51 | 141 | — | 142 | — | 2.387 | 2.421 | 4.808 |
| 21 | Castel d'Azzano | 3.548 | 64 | 24 | 194 | — | 205 | — | 1.832 | 1.745 | 3.577 |
| 22 | Castelnuovo di Verona | 6.400 | 99 | 61 | 280 | 7 | 247 | — | 3.229 | 3.249 | 6.478 |
| 23 | Cavaion Veronese | 2.209 | 31 | 21 | 80 | 2 | 101 | 1 | 1.114 | 1.085 | 2.199 |
| 24 | Cazzano di Tramigna | 1.635 | 22 | 19 | 14 | — | 40 | — | 814 | 798 | 1.612 |
| 25 | Cerea | 12.368 | 248 | 97 | 410 | 11 | 320 | — | 6.139 | 6.481 | 12.620 |
| 26 | Cerro Veronese | 959 | 20 | 9 | 35 | — | 45 | — | 489 | 471 | 960 |
| 27 | Cologna Veneta | 8.731 | 172 | 116 | 288 | 4 | 362 | 1 | 4.193 | 4.523 | 8.716 |
| 28 | Colognola ai Colli | 4.759 | 77 | 61 | 133 | — | 164 | — | 2.395 | 2.349 | 4.744 |
| 29 | Concamarise | 1.182 | 24 | 10 | 32 | — | 63 | — | 585 | 580 | 1.165 |
| 30 | Costermano | 1.845 | 16 | 16 | 37 | 4 | 99 | — | 880 | 907 | 1.787 |
| 31 | Dolcè | 2.482 | 45 | 19 | 74 | 1 | 108 | — | 1.249 | 1.226 | 2.475 |
| 32 | Erbè | 1.748 | 28 | 13 | 67 | — | 86 | — | 840 | 904 | 1.744 |
| 33 | Erbezzo | 978 | 15 | 17 | 18 | — | 17 | — | 477 | 500 | 977 |
| 34 | Ferrara di Monte Baldo | 408 | 9 | 6 | 20 | — | 24 | — | 197 | 210 | 407 |
| 35 | Fumane | 3.559 | 56 | 31 | 99 | 5 | 91 | — | 1.791 | 1.806 | 3.597 |
| 36 | Garda | 2.695 | 56 | 28 | 84 | 8 | 63 | — | 1.370 | 1.382 | 2.752 |
| 37 | Gazzo Veronese | 6.747 | 108 | 74 | 102 | 2 | 271 | — | 3.308 | 3.306 | 6.614 |
| 38 | Grezzana | 6.921 | 169 | 74 | 247 | 8 | 151 | 1 | 3.617 | 3.502 | 7.119 |
| 39 | Illasi | 3.565 | 72 | 30 | 59 | 3 | 110 | — | 1.807 | 1.752 | 3.559 |
| 40 | Isola della Scala | 9.710 | 200 | 92 | 284 | 3 | 462 | — | 4.776 | 4.867 | 9.643 |
| 41 | Isola Rizza | 2.370 | 37 | 19 | 67 | — | 105 | — | 1.153 | 1.197 | 2.350 |
| 42 | Lavagno | 2.830 | 58 | 20 | 103 | 7 | 122 | — | 1.442 | 1.414 | 2.856 |
| 43 | Lazise | 4.872 | 102 | 63 | 194 | 5 | 199 | — | 2.456 | 2.455 | 4.911 |
| 44 | Legnago | 24.918 | 500 | 243 | 662 | 8 | 784 | — | 12.100 | 12.961 | 25.061 |
| 45 | Malcésine | 2.966 | 57 | 24 | 81 | 10 | 69 | — | 1.443 | 1.578 | 3.021 |
| 46 | Marano di Valpolicella | 2.719 | 55 | 27 | 60 | 1 | 102 | — | 1.417 | 1.289 | 2.706 |
| 47 | Mezzane di Sotto | 1.726 | 28 | 22 | 55 | 2 | 108 | — | 832 | 849 | 1.681 |
| 48 | Minerbe | 4.478 | 83 | 47 | 197 | 1 | 172 | — | 2.260 | 2.280 | 4.540 |
| 49 | Montecchia di Crosara | 3.189 | 78 | 35 | 70 | 1 | 117 | 9 | 1.608 | 1.569 | 3.177 |
| 50 | Monteforte d'Alpone | 5.980 | 94 | 73 | 104 | — | 143 | 2 | 2.861 | 3.099 | 5.960 |
| 51 | Mozzecane | 2.928 | 55 | 24 | 106 | — | 167 | — | 1.469 | 1.429 | 2.898 |
| 52 | Negrar | 8.391 | 156 | 90 | 237 | 2 | 257 | — | 4.230 | 4.209 | 8.439 |
| 53 | Nogara | 6.570 | 114 | 69 | 209 | 1 | 302 | — | 3.230 | 3.293 | 6.523 |
| 54 | Nogarole Rocca | 2.521 | 42 | 25 | 71 | — | 119 | — | 1.269 | 1.221 | 2.490 |

VERONA

| N. d'ordine | COMUNI | POPOLAZIONE RESIDENTE al 31 dic. 1963 | ISCRIZIONI E CANCELLAZIONI ANAGRAFICHE NELL'ANNO 1964 | | | | | | POPOLAZIONE RESIDENTE al 31 dicembre 1964 | | |
|-------------|---|---------------------------------------|---|-------|--------------------------------|-------------|------------------|--------------|---|---------|---------|
| | | | Per movimento naturale | | Per trasferimento di residenza | | | | M | F | MF |
| | | | Nati vivi | Morti | Isoritti | | Cancellati | | | | |
| | | | | | da altro Comune | dall'estero | per altro Comune | per l'estero | | | |
| 55 | Oppeano | 5.615 | 110 | 44 | 236 | 6 | 266 | — | 2.870 | 2.787 | 5.657 |
| 56 | Palù | 1.099 | 37 | 9 | 57 | — | 63 | — | 575 | 546 | 1.121 |
| 57 | Pastrengo | 1.760 | 32 | 18 | 60 | 3 | 77 | — | 890 | 870 | 1.760 |
| 58 | Pescantina | 7.272 | 140 | 69 | 201 | 7 | 276 | — | 3.650 | 3.625 | 7.275 |
| 59 | Peschiera del Garda | 6.288 | 140 | 47 | 302 | 6 | 384 | — | 3.151 | 3.154 | 6.305 |
| 60 | Povegliano Veronese | 4.203 | 73 | 36 | 95 | — | 152 | — | 2.094 | 2.089 | 4.183 |
| 61 | Pressana | 2.698 | 51 | 20 | 47 | — | 95 | — | 1.296 | 1.385 | 2.681 |
| 62 | Rivoli Veronese | 1.744 | 35 | 16 | 48 | 1 | 104 | — | 905 | 803 | 1.708 |
| 63 | Roncà | 3.535 | 70 | 38 | 63 | — | 96 | 2 | 1.782 | 1.750 | 3.532 |
| 64 | Ronco all'Adige | 6.363 | 161 | 49 | 214 | 2 | 319 | 10 | 3.188 | 3.174 | 6.362 |
| 65 | Roverchiara | 3.166 | 53 | 40 | 89 | 6 | 130 | 1 | 1.598 | 1.545 | 3.143 |
| 66 | Roveredo di Guà | 1.586 | 22 | 18 | 39 | 1 | 76 | — | 784 | 770 | 1.554 |
| 67 | Roverè Veronese | 2.333 | 48 | 18 | 43 | — | 108 | — | 1.206 | 1.092 | 2.298 |
| 68 | Salizzole | 3.500 | 88 | 36 | 104 | 4 | 188 | — | 1.811 | 1.661 | 3.472 |
| 69 | San Bonifacio | 11.293 | 268 | 102 | 493 | 12 | 271 | — | 5.731 | 5.962 | 11.693 |
| 70 | San Giovanni Ilarione | 4.210 | 89 | 34 | 44 | 16 | 129 | 25 | 2.132 | 2.039 | 4.171 |
| 71 | San Giovanni Lupatoto | 15.415 | 314 | 167 | 646 | 29 | 378 | — | 7.759 | 8.100 | 15.859 |
| 72 | Sanguinetto | 3.642 | 56 | 39 | 155 | 4 | 106 | — | 1.760 | 1.952 | 3.712 |
| 73 | San Martino Buon Albergo | 8.250 | 202 | 68 | 657 | 22 | 352 | — | 4.384 | 4.327 | 8.711 |
| 74 | San Mauro di Saline | 745 | 15 | 12 | 5 | — | 41 | — | 352 | 360 | 712 |
| 75 | San Pietro di Morùbio | 2.651 | 62 | 27 | 50 | — | 99 | — | 1.292 | 1.345 | 2.637 |
| 76 | San Pietro in Cariano | 5.989 | 123 | 49 | 232 | 8 | 193 | — | 2.976 | 3.134 | 6.110 |
| 77 | Sant'Ambrògio di Valpolicella | 7.519 | 147 | 83 | 297 | 6 | 239 | — | 3.801 | 3.846 | 7.647 |
| 78 | Sant'Anna d'Alfaedo | 2.741 | 56 | 26 | 38 | 7 | 85 | 1 | 1.379 | 1.351 | 2.730 |
| 79 | San Zeno di Montagna | 1.018 | 18 | 6 | 19 | — | 42 | — | 515 | 492 | 1.007 |
| 80 | Selva di Progno | 2.132 | 39 | 19 | 20 | 4 | 101 | — | 1.122 | 953 | 2.075 |
| 81 | Soave | 5.583 | 101 | 61 | 117 | 2 | 126 | — | 2.745 | 2.871 | 5.616 |
| 82 | Sommacampagna | 7.787 | 167 | 51 | 316 | 4 | 319 | 1 | 4.039 | 3.864 | 7.903 |
| 83 | Sona | 6.750 | 150 | 61 | 255 | — | 330 | — | 3.440 | 3.324 | 6.764 |
| 84 | Sorgà | 3.400 | 38 | 24 | 90 | — | 182 | — | 1.604 | 1.718 | 3.322 |
| 85 | Terrazzo | 2.941 | 52 | 25 | 82 | — | 107 | — | 1.451 | 1.492 | 2.943 |
| 86 | Torri del Benaco | 2.082 | 35 | 21 | 51 | 6 | 35 | — | 1.067 | 1.051 | 2.118 |
| 87 | Tregnago | 4.010 | 72 | 48 | 88 | 8 | 151 | 1 | 1.969 | 2.009 | 3.978 |
| 88 | Trevezuolo | 2.674 | 47 | 24 | 97 | — | 150 | — | 1.356 | 1.288 | 2.644 |
| 89 | Valèggio sul Mincio | 8.329 | 151 | 64 | 239 | 2 | 295 | 2 | 4.293 | 4.067 | 8.360 |
| 90 | Velo Veronese | 1.297 | 21 | 16 | 22 | — | 44 | — | 652 | 628 | 1.280 |
| 91 | VERONA | 233.620 | 4.406 | 2.308 | 8.442 | 431 | 4.780 | 32 | 113.336 | 126.443 | 239.779 |
| 92 | Veronella | 4.128 | 87 | 33 | 97 | 8 | 200 | — | 2.010 | 2.077 | 4.087 |
| 93 | Vestenanova | 3.127 | 59 | 20 | 29 | 20 | 88 | — | 1.604 | 1.523 | 3.127 |
| 94 | Vigàsio | 4.883 | 87 | 44 | 120 | — | 246 | 1 | 2.456 | 2.343 | 4.799 |
| 95 | Villa Bartolomea | 6.175 | 97 | 69 | 122 | 2 | 147 | — | 3.007 | 3.173 | 6.180 |
| 96 | Villafranca di Verona | 20.108 | 452 | 147 | 832 | 17 | 668 | 1 | 10.494 | 10.099 | 20.593 |
| 97 | Zèvio | 8.663 | 173 | 89 | 261 | 2 | 352 | — | 4.364 | 4.294 | 8.658 |
| 98 | Zimella | 3.284 | 76 | 27 | 82 | 1 | 99 | — | 1.618 | 1.699 | 3.317 |
| | PROVINCIA | 680.755 | 13.270 | 6.593 | 22.955 | 822 | 21.198 | 98 | 337.871 | 352.042 | 689.913 |

VICENZA

| N. d'ordine | COMUNI | POPOLAZIONE RESIDENTE al 31 dic. 1963 | ISCRIZIONI E CANCELLAZIONI ANAGRAFICHE NELL'ANNO 1964 | | | | | | POPOLAZIONE RESIDENTE al 31 dicembre 1964 | | |
|-------------|--------|---------------------------------------|---|-------|--------------------------------|-------------|------------------|--------------|---|---|----|
| | | | Per movimento naturale | | Per trasferimento di residenza | | | | M | F | MF |
| | | | Nati vivi | Morti | Iscritti | | Cancellati | | | | |
| | | | | | da altro Comune | dall'estero | per altro Comune | per l'estero | | | |

PROVINCIA DI VICENZA

| | | | | | | | | | | | |
|----|---------------------------------|--------|-----|-----|-------|----|-----|----|--------|--------|--------|
| 1 | Agugliaro | 1.345 | 26 | 14 | 57 | — | 105 | — | 664 | 645 | 1.309 |
| 2 | Albèttone | 1.992 | 44 | 18 | 41 | — | 83 | — | 1.002 | 974 | 1.976 |
| 3 | Alonte | 750 | 15 | 5 | 12 | — | 42 | — | 385 | 345 | 730 |
| 4 | Altavilla Vicentina | 4.127 | 96 | 36 | 186 | 4 | 151 | — | 2.073 | 2.153 | 4.226 |
| 5 | Altissimo | 1.819 | 35 | 15 | 43 | 5 | 63 | — | 958 | 866 | 1.824 |
| 6 | Arcugnano | 4.622 | 91 | 45 | 121 | 6 | 238 | 1 | 2.295 | 2.261 | 4.556 |
| 7 | Arsiero | 3.877 | 65 | 46 | 103 | 10 | 92 | — | 1.949 | 1.968 | 3.917 |
| 8 | Arzignano | 18.177 | 419 | 172 | 364 | 48 | 332 | 21 | 9.023 | 9.457 | 18.483 |
| 9 | Asiago | 6.642 | 102 | 83 | 117 | 33 | 121 | 15 | 3.224 | 3.451 | 6.675 |
| 10 | Asigliano Veneto | 1.025 | 26 | 14 | 15 | 6 | 40 | — | 507 | 511 | 1.018 |
| 11 | Barbarano Vicentino | 2.962 | 62 | 28 | 119 | 5 | 112 | — | 1.503 | 1.505 | 3.008 |
| 12 | Bassano del Grappa | 31.630 | 640 | 288 | 1.144 | 44 | 863 | 1 | 15.289 | 17.017 | 32.306 |
| 13 | Bolzano Vicentino | 3.330 | 77 | 29 | 116 | 9 | 103 | — | 1.712 | 1.688 | 3.400 |
| 14 | Breganze | 5.878 | 119 | 68 | 152 | 9 | 177 | 3 | 2.877 | 3.033 | 5.910 |
| 15 | Brèndola | 3.930 | 72 | 42 | 95 | 14 | 137 | — | 1.990 | 1.942 | 3.932 |
| 16 | Bressanvido | 2.105 | 51 | 17 | 30 | — | 46 | — | 1.064 | 1.059 | 2.123 |
| 17 | Brogliano | 2.182 | 54 | 18 | 40 | 9 | 68 | — | 1.103 | 1.096 | 2.199 |
| 18 | Caldogno | 4.502 | 112 | 34 | 154 | 16 | 105 | 6 | 2.301 | 2.338 | 4.639 |
| 19 | Caltrano | 2.133 | 29 | 18 | 19 | 17 | 36 | 7 | 1.036 | 1.101 | 2.137 |
| 20 | Calvene | 1.433 | 25 | 9 | 18 | 5 | 41 | 9 | 699 | 723 | 1.422 |
| 21 | Camisano Vicentino | 5.796 | 144 | 50 | 153 | 2 | 176 | — | 2.975 | 2.894 | 5.869 |
| 22 | Campiglia dei Bèrici | 1.726 | 22 | 12 | 32 | — | 78 | — | 811 | 879 | 1.690 |
| 23 | Campolongo sul Brenta | 902 | 9 | 5 | 19 | — | 31 | — | 441 | 453 | 894 |
| 24 | Carrè | 2.210 | 47 | 21 | 50 | 9 | 64 | — | 1.112 | 1.119 | 2.231 |
| 25 | Cartigliano | 2.818 | 61 | 32 | 65 | 3 | 57 | — | 1.410 | 1.448 | 2.858 |
| 26 | Cassola | 5.662 | 173 | 43 | 456 | 14 | 273 | 12 | 2.984 | 2.993 | 5.977 |
| 27 | Castegnero | 1.860 | 46 | 14 | 48 | 8 | 65 | — | 911 | 972 | 1.883 |
| 28 | Castelgomberto | 3.787 | 100 | 35 | 108 | 61 | 101 | 3 | 1.995 | 1.922 | 3.917 |
| 29 | Chiampo | 8.230 | 197 | 74 | 178 | 14 | 137 | — | 4.355 | 4.053 | 8.408 |
| 30 | Chiuppano | 2.216 | 43 | 21 | 46 | 3 | 34 | — | 1.074 | 1.179 | 2.253 |
| 31 | Cismon del Grappa | 1.669 | 33 | 14 | 31 | 12 | 55 | 4 | 819 | 853 | 1.672 |
| 32 | Cogollo del Cèngio | 3.071 | 53 | 31 | 49 | 9 | 49 | — | 1.494 | 1.608 | 3.102 |
| 33 | Conco | 2.743 | 61 | 37 | 74 | 4 | 91 | 25 | 1.310 | 1.419 | 2.729 |
| 34 | Cornedo Vicentino | 7.521 | 168 | 65 | 153 | 22 | 205 | — | 3.787 | 3.807 | 7.594 |
| 35 | Costabissara | 2.448 | 57 | 24 | 150 | 1 | 81 | — | 1.296 | 1.255 | 2.551 |
| 36 | Creazzo | 4.418 | 140 | 30 | 361 | 8 | 159 | — | 2.394 | 2.344 | 4.738 |
| 37 | Crespadoro | 2.044 | 41 | 27 | 44 | — | 83 | — | 1.046 | 973 | 2.019 |
| 38 | Dueville | 9.379 | 236 | 89 | 288 | 20 | 202 | 1 | 4.725 | 4.906 | 9.631 |
| 39 | Ènego | 3.985 | 77 | 41 | 52 | 10 | 125 | — | 2.007 | 1.951 | 3.958 |
| 40 | Fara Vicentino | 3.372 | 71 | 30 | 64 | 10 | 127 | — | 1.662 | 1.698 | 3.360 |
| 41 | Foza | 1.293 | 26 | 8 | 35 | 7 | 106 | — | 606 | 641 | 1.247 |
| 42 | Gallio | 2.293 | 53 | 28 | 55 | 22 | 67 | — | 1.166 | 1.162 | 2.328 |
| 43 | Gambellara | 3.027 | 75 | 24 | 56 | 1 | 72 | — | 1.488 | 1.575 | 3.063 |
| 44 | Gambugliano | 733 | 15 | 8 | 5 | 1 | 29 | — | 376 | 341 | 717 |
| 45 | Grancona | 1.486 | 33 | 20 | 43 | 1 | 23 | — | 793 | 727 | 1.520 |
| 46 | Grisignano di Zocco | 2.889 | 77 | 22 | 135 | — | 162 | — | 1.413 | 1.504 | 2.917 |

VICENZA

| N. d'ordine | COMUNI | POPOLAZIONE RESIDENTE al 31 dic. 1963 | ISCRIZIONI E CANCELLAZIONI ANAGRAFICHE NELL'ANNO 1964 | | | | | | POPOLAZIONE RESIDENTE al 31 dicembre 1964 | | |
|-------------|---------------------------------|---------------------------------------|---|-------|--------------------------------|-------------|------------------|--------------|---|-------|--------|
| | | | Per movimento naturale | | Per trasferimento di residenza | | | | M | F | MF |
| | | | Nati vivi | Morti | Iscritti | | Cancellati | | | | |
| | | | | | da altro Comune | dall'estero | per altro Comune | per l'estero | | | |
| 47 | Grùmolò delle Abbadesse | 2.369 | 47 | 19 | 75 | 5 | 95 | — | 1.177 | 1.205 | 2.382 |
| 48 | Isola Vicentina | 5.768 | 131 | 71 | 156 | 3 | 135 | — | 2.924 | 2.928 | 5.852 |
| 49 | Laghi | 464 | 7 | 6 | 4 | 3 | 13 | — | 232 | 227 | 459 |
| 50 | Lastebasse | 522 | 8 | 8 | 6 | — | 6 | — | 232 | 290 | 522 |
| 51 | Longare | 4.707 | 94 | 40 | 147 | 5 | 147 | 1 | 2.436 | 2.329 | 4.765 |
| 52 | Lonigo | 11.644 | 226 | 155 | 342 | 9 | 436 | — | 5.821 | 5.809 | 11.630 |
| 53 | Lugo di Vicenza | 3.789 | 88 | 31 | 75 | — | 121 | 9 | 1.844 | 1.947 | 3.791 |
| 54 | Lusiana | 3.674 | 65 | 50 | 73 | 21 | 108 | — | 1.853 | 1.822 | 3.675 |
| 55 | Malo | 8.137 | 200 | 80 | 227 | 13 | 208 | 2 | 4.148 | 4.139 | 8.287 |
| 56 | Marano Vicentino | 6.155 | 163 | 54 | 113 | 7 | 121 | 1 | 3.138 | 3.124 | 6.262 |
| 57 | Maròstica | 11.211 | 195 | 112 | 269 | 17 | 327 | 2 | 5.137 | 6.114 | 11.251 |
| 58 | Mason Vicentino | 2.670 | 59 | 21 | 78 | 5 | 85 | 1 | 1.302 | 1.403 | 2.705 |
| 59 | Molvena | 2.164 | 45 | 10 | 39 | 5 | 69 | — | 1.101 | 1.073 | 2.174 |
| 60 | Montebello Vicentino | 4.783 | 84 | 44 | 98 | 11 | 146 | — | 2.344 | 2.442 | 4.786 |
| 61 | Montèchio Maggiore | 13.309 | 355 | 113 | 691 | 20 | 393 | 2 | 7.000 | 6.867 | 13.867 |
| 62 | Montèchio Precalcino | 4.145 | 82 | 43 | 188 | — | 174 | — | 2.167 | 2.031 | 4.198 |
| 63 | Monte di Malo | 3.213 | 66 | 26 | 29 | 2 | 119 | 2 | 1.621 | 1.542 | 3.163 |
| 64 | Montegalda | 2.904 | 60 | 25 | 69 | 2 | 137 | — | 1.430 | 1.443 | 2.873 |
| 65 | Montegaldella | 1.502 | 26 | 6 | 50 | — | 110 | — | 766 | 696 | 1.462 |
| 66 | Monteviale | 1.384 | 24 | 12 | 47 | 2 | 80 | — | 692 | 673 | 1.365 |
| 67 | Monticello Conte Otto | 3.864 | 75 | 39 | 154 | 6 | 183 | — | 1.909 | 1.968 | 3.877 |
| 68 | Montorso Vicentino | 2.411 | 55 | 23 | 61 | 23 | 64 | 9 | 1.216 | 1.238 | 2.454 |
| 69 | Mossano | 1.678 | 34 | 18 | 27 | — | 77 | — | 836 | 808 | 1.644 |
| 70 | Mussolente | 4.329 | 100 | 38 | 88 | 15 | 83 | — | 2.160 | 2.251 | 4.411 |
| 71 | Nanto | 1.714 | 35 | 24 | 48 | — | 73 | — | 872 | 828 | 1.700 |
| 72 | Nogarole Vicentino | 1.057 | 19 | 9 | 22 | — | 24 | 2 | 528 | 535 | 1.063 |
| 73 | Nove | 3.545 | 72 | 20 | 92 | 7 | 76 | 5 | 1.763 | 1.852 | 3.615 |
| 74 | Noventa Vicentina | 6.451 | 116 | 92 | 333 | 6 | 154 | 1 | 2.986 | 3.673 | 6.659 |
| 75 | Orgiano | 2.358 | 40 | 24 | 81 | 1 | 91 | — | 1.173 | 1.192 | 2.365 |
| 76 | Pedemonte | 673 | 10 | 14 | 27 | — | 9 | — | 323 | 364 | 687 |
| 77 | Pianezze | 1.248 | 36 | 9 | 51 | 1 | 70 | — | 643 | 614 | 1.257 |
| 78 | Piovene Rocchette | 6.212 | 128 | 61 | 167 | 10 | 132 | — | 3.007 | 3.317 | 6.324 |
| 79 | Poiana Maggiore | 3.703 | 55 | 36 | 104 | 6 | 117 | 1 | 1.806 | 1.908 | 3.714 |
| 80 | Pòsina | 1.456 | 16 | 25 | 21 | 2 | 46 | 4 | 736 | 684 | 1.420 |
| 81 | Pove del Grappa | 1.890 | 41 | 18 | 58 | 5 | 67 | 3 | 913 | 993 | 1.906 |
| 82 | Pozzoleone | 2.041 | 48 | 18 | 31 | 1 | 72 | 2 | 1.039 | 990 | 2.029 |
| 83 | Quinto Vicentino | 2.763 | 61 | 20 | 58 | — | 128 | — | 1.359 | 1.375 | 2.734 |
| 84 | Recoaro Terme | 8.748 | 190 | 68 | 101 | 20 | 131 | 5 | 4.484 | 4.371 | 8.855 |
| 85 | Roana | 4.089 | 76 | 40 | 58 | 20 | 94 | 11 | 1.964 | 2.134 | 4.098 |
| 86 | Romano d'Ezzelino | 5.602 | 133 | 43 | 261 | 31 | 138 | 10 | 2.941 | 2.895 | 5.836 |
| 87 | Rosà | 9.386 | 215 | 84 | 178 | 36 | 222 | 3 | 4.582 | 4.924 | 9.506 |
| 88 | Rossano Veneto | 5.457 | 155 | 47 | 163 | 41 | 88 | 16 | 2.787 | 2.878 | 5.665 |
| 89 | Rotzo | 791 | 14 | 10 | 11 | 1 | 28 | — | 361 | 418 | 779 |
| 90 | Salcedo | 1.110 | 25 | 10 | 21 | 1 | 30 | — | 563 | 554 | 1.117 |
| 91 | Sandriò | 6.159 | 145 | 49 | 152 | 14 | 132 | 8 | 3.083 | 3.198 | 6.281 |
| 92 | San Germano dei Bèrci | 1.265 | 20 | 16 | 23 | — | 73 | — | 626 | 593 | 1.219 |
| 93 | San Nazàrio | 2.002 | 39 | 28 | 79 | 16 | 46 | — | 1.026 | 1.036 | 2.062 |
| 94 | San Pietro Mussolino | 824 | 22 | 9 | 36 | — | 24 | — | 420 | 429 | 849 |

VICENZA-BELLUNO

| N. d'ordine | COMUNI | POPOLAZIONE RESIDENTE al 31 dic. 1963 | ISCRIZIONI E CANCELLAZIONI ANAGRAFICHE NELL'ANNO 1964 | | | | | | POPOLAZIONE RESIDENTE al 31 dicembre 1964 | | |
|-------------|---------------------------------|---------------------------------------|---|-------|--------------------------------|-------------|------------------|--------------|---|---------|---------|
| | | | Per movimento naturale | | Per trasferimento di residenza | | | | M | F | MF |
| | | | Nati vivi | Morti | Iscritti | | Cancellati | | | | |
| | | | | | da altro Comune | dall'estero | per altro Comune | per l'estero | | | |
| 95 | Santorso | 4.418 | 84 | 46 | 159 | 9 | 128 | 9 | 2.202 | 2.285 | 4.487 |
| 96 | San Vito di Leguzzano | 2.504 | 59 | 27 | 69 | — | 83 | — | 1.255 | 1.267 | 2.522 |
| 97 | Sarcedo | 3.848 | 102 | 39 | 143 | 4 | 122 | — | 1.987 | 1.949 | 3.936 |
| 98 | Sarego | 3.106 | 54 | 30 | 111 | 2 | 93 | 1 | 1.599 | 1.550 | 3.149 |
| 99 | Schiavon | 1.850 | 39 | 12 | 51 | 1 | 74 | — | 936 | 919 | 1.855 |
| 100 | Schio | 30.128 | 577 | 332 | 865 | 34 | 550 | 11 | 14.567 | 16.144 | 30.711 |
| 101 | Solagna | 1.814 | 34 | 23 | 36 | 6 | 87 | — | 877 | 903 | 1.780 |
| 102 | Sossano | 3.233 | 58 | 40 | 144 | 6 | 91 | — | 1.655 | 1.655 | 3.310 |
| 103 | Sovizzo | 2.611 | 65 | 24 | 108 | 1 | 81 | — | 1.377 | 1.303 | 2.680 |
| 104 | Tezze sul Brenta | 6.275 | 158 | 54 | 109 | 6 | 132 | 15 | 3.202 | 3.145 | 6.347 |
| 105 | Thiene | 14.741 | 340 | 150 | 527 | 24 | 384 | 11 | 7.091 | 7.996 | 15.087 |
| 106 | Tonezza del Cimone | 1.096 | 11 | 10 | 9 | — | 32 | — | 529 | 545 | 1.074 |
| 107 | Torrebelvicino | 5.646 | 106 | 53 | 129 | 5 | 136 | 1 | 2.769 | 2.927 | 5.696 |
| 108 | Torri di Quartesolo | 3.740 | 96 | 25 | 249 | 8 | 150 | 10 | 1.976 | 1.932 | 3.908 |
| 109 | Tretto | 2.269 | 27 | 26 | 11 | 3 | 100 | — | 1.129 | 1.055 | 2.184 |
| 110 | Trissino | 5.157 | 100 | 42 | 114 | 24 | 148 | — | 2.626 | 2.579 | 5.205 |
| 111 | Valdagno | 28.011 | 556 | 241 | 485 | 49 | 504 | 13 | 13.735 | 14.608 | 28.343 |
| 112 | Valdastico | 2.645 | 56 | 33 | 34 | 4 | 80 | — | 1.341 | 1.285 | 2.626 |
| 113 | Valli del Pasubio | 4.474 | 74 | 64 | 58 | 2 | 145 | 1 | 2.257 | 2.141 | 4.398 |
| 114 | Valstagna | 2.494 | 38 | 41 | 34 | 12 | 102 | — | 1.185 | 1.250 | 2.435 |
| 115 | Velo d'Àstico | 2.470 | 34 | 33 | 28 | 3 | 53 | — | 1.178 | 1.271 | 2.449 |
| 116 | VICENZA | 102.668 | 2.179 | 949 | 3.987 | 170 | 2.884 | 171 | 49.900 | 55.100 | 105.000 |
| 117 | Villaga | 2.124 | 41 | 22 | 64 | — | 74 | — | 1.077 | 1.056 | 2.133 |
| 118 | Villaverla | 3.911 | 81 | 28 | 79 | 9 | 103 | — | 1.992 | 1.957 | 3.949 |
| 119 | Zanè | 3.018 | 65 | 21 | 81 | 4 | 65 | — | 1.483 | 1.599 | 3.082 |
| 120 | Zermeghedo | 769 | 16 | 9 | 23 | 1 | 22 | — | 380 | 398 | 778 |
| 121 | Zovencedo | 803 | 16 | 3 | 5 | — | 21 | — | 408 | 392 | 800 |
| 122 | Zugliano | 4.664 | 98 | 33 | 136 | 10 | 131 | — | 2.358 | 2.386 | 4.744 |
| | PROVINCIA | 629.866 | 13.382 | 6.032 | 18.826 | 1.272 | 17.684 | 451 | 312.649 | 326.530 | 639.179 |

PROVINCIA DI BELLUNO

| | | | | | | | | | | | |
|----|-------------------------------|--------|-----|-----|-------|----|-----|---|--------|--------|--------|
| 1 | Agordo | 3.570 | 79 | 25 | 117 | 1 | 126 | — | 1.701 | 1.915 | 3.616 |
| 2 | Alano di Piave | 3.012 | 50 | 29 | 63 | 4 | 88 | 2 | 1.460 | 1.550 | 3.010 |
| 3 | Alleghe | 1.817 | 22 | 18 | 52 | 1 | 50 | — | 909 | 915 | 1.824 |
| 4 | Arsiè | 5.061 | 60 | 73 | 69 | 82 | 114 | 9 | 2.488 | 2.588 | 5.076 |
| 5 | Auronzo di Cadore | 4.050 | 61 | 59 | 86 | 7 | 87 | — | 1.912 | 2.146 | 4.058 |
| 6 | BELLUNO | 32.093 | 634 | 382 | 1.151 | 56 | 969 | 3 | 15.779 | 16.801 | 32.580 |
| 7 | Borca di Cadore | 714 | 18 | 7 | 26 | 4 | 23 | — | 366 | 366 | 732 |
| 8 | Calalzo di Cadore | 2.316 | 51 | 23 | 78 | — | 78 | — | 1.121 | 1.223 | 2.344 |
| 9 | Canale d'Agordo | 1.805 | 31 | 17 | 9 | 2 | 36 | — | 863 | 931 | 1.794 |
| 10 | Castellavazzo | 2.254 | 36 | 27 | 32 | 34 | 58 | — | 1.153 | 1.118 | 2.271 |
| 11 | Cencenighe Agordino | 1.922 | 33 | 18 | 38 | 1 | 29 | — | 968 | 979 | 1.947 |
| 12 | Cesiomaggiore | 4.733 | 71 | 56 | 75 | 4 | 184 | — | 2.283 | 2.360 | 4.643 |
| 13 | Chies d'Alpago | 2.194 | 42 | 21 | 33 | 2 | 28 | — | 1.126 | 1.096 | 2.222 |
| 14 | Cibiana | 907 | 18 | 10 | 11 | 2 | 31 | 8 | 426 | 463 | 889 |
| 15 | Colle Santa Lucia | 651 | 10 | 9 | 3 | — | 21 | — | 321 | 313 | 634 |

BELLUNO

| N. d'ordine | COMUNI | POPOLAZIONE RESIDENTE al 31 dic. 1963 | ISCRIZIONI E CANCELLAZIONI ANAGRAFICHE NELL'ANNO 1964 | | | | | | POPOLAZIONE RESIDENTE al 31 dicembre 1964 | | |
|-------------|---|---------------------------------------|---|-------|--------------------------------|-------------|------------------|--------------|---|--------|--------|
| | | | Per movimento naturale | | Per trasferimento di residenza | | | | M | F | MF |
| | | | Nati vivi | Morti | Iscritti | | Cancellati | | | | |
| | | | | | da altro Comune | dall'estero | per altro Comune | per l'estero | | | |
| 16 | Comèlico Superiore . . . | 3.640 | 75 | 50 | 53 | 6 | 97 | — | 1.824 | 1.803 | 3.627 |
| 17 | Cortina d'Ampezzo . . . | 7.346 | 156 | 79 | 226 | 12 | 179 | 7 | 3.518 | 3.957 | 7.475 |
| 18 | Danta | 760 | 10 | 11 | 16 | — | 15 | — | 381 | 379 | 760 |
| 19 | Domègge di Cadore . . . | 2.748 | 50 | 26 | 56 | 1 | 50 | 1 | 1.276 | 1.502 | 2.778 |
| 20 | Falcade | 2.805 | 46 | 31 | 31 | 8 | 91 | — | 1.355 | 1.413 | 2.768 |
| 21 | Farra d'Alpago | 3.000 | 63 | 38 | 38 | 5 | 58 | — | 1.482 | 1.528 | 3.010 |
| 22 | Feltre | 22.176 | 338 | 275 | 478 | 26 | 459 | 6 | 10.941 | 11.337 | 22.278 |
| 23 | Fonzaso | 4.258 | 59 | 56 | 90 | 13 | 105 | 52 | 1.956 | 2.251 | 4.207 |
| 24 | Forno di Zoldo | 4.057 | 85 | 46 | 76 | 14 | 87 | 3 | 1.963 | 2.133 | 4.096 |
| 25 | Gosaldo | 2.234 | 49 | 31 | 36 | 3 | 39 | — | 1.150 | 1.102 | 2.252 |
| 26 | Lamon | 6.379 | 117 | 69 | 70 | 6 | 194 | 44 | 3.138 | 3.127 | 6.265 |
| 27 | La Valle Agordina | 1.589 | 25 | 15 | 24 | 4 | 45 | — | 771 | 811 | 1.582 |
| 28 | Lentiai | 2.673 | 44 | 38 | 40 | 2 | 50 | 2 | 1.316 | 1.353 | 2.669 |
| 29 | Limana | 3.702 | 81 | 46 | 85 | 4 | 67 | — | 1.847 | 1.912 | 3.759 |
| 30 | Livinallongo del Col di Lana | 1.866 | 32 | 24 | 21 | 1 | 44 | 1 | 921 | 930 | 1.851 |
| 31 | Longarone | 3.230 | 58 | 36 | 120 | 22 | 59 | 2 | 1.672 | 1.661 | 3.333 |
| 32 | Lorenzago di Cadore . . . | 728 | 11 | 13 | 14 | 7 | 12 | 9 | 341 | 385 | 726 |
| 33 | Lozzo di Cadore | 1.751 | 32 | 21 | 30 | 7 | 34 | 5 | 822 | 938 | 1.760 |
| 34 | Mel | 7.467 | 109 | 78 | 85 | 3 | 188 | 5 | 3.722 | 3.671 | 7.393 |
| 35 | Ospitale di Cadore | 769 | 12 | 14 | 30 | — | 15 | — | 372 | 410 | 782 |
| 36 | Pedavena | 4.215 | 75 | 64 | 82 | 15 | 102 | 2 | 2.117 | 2.102 | 4.219 |
| 37 | Perarolo di Cadore | 640 | 12 | 11 | 5 | 2 | 48 | 2 | 279 | 319 | 598 |
| 38 | Pieve d'Alpago | 2.254 | 27 | 29 | 27 | 4 | 44 | — | 1.063 | 1.176 | 2.239 |
| 39 | Pieve di Cadore | 4.058 | 77 | 54 | 138 | 10 | 193 | — | 1.920 | 2.116 | 4.036 |
| 40 | Ponte nelle Alpi | 6.634 | 111 | 66 | 189 | 68 | 161 | 20 | 3.256 | 3.499 | 6.755 |
| 41 | Puos d'Alpago | 2.374 | 38 | 24 | 53 | 16 | 54 | 1 | 1.194 | 1.208 | 2.402 |
| 42 | Quero | 2.338 | 43 | 28 | 50 | 30 | 59 | 12 | 1.149 | 1.213 | 2.362 |
| 43 | Rivamonte Agordino | 1.348 | 23 | 24 | 27 | 1 | 43 | — | 643 | 689 | 1.332 |
| 44 | Rocca Piètoe | 2.446 | 43 | 36 | 25 | 6 | 39 | 2 | 1.185 | 1.258 | 2.443 |
| 45 | San Gregòrio nelle Alpi . . | 1.713 | 28 | 23 | 45 | 1 | 66 | — | 836 | 862 | 1.698 |
| 46 | San Nicolò di Comèlico . . | 564 | 13 | 13 | 19 | — | 25 | — | 276 | 282 | 558 |
| 47 | San Pietro di Cadore | 2.682 | 46 | 40 | 21 | — | 44 | — | 1.303 | 1.362 | 2.665 |
| 48 | Santa Giustina | 5.725 | 89 | 74 | 138 | 2 | 152 | 2 | 2.805 | 2.921 | 5.726 |
| 49 | San Tomaso Agordino | 1.501 | 19 | 20 | 10 | — | 28 | — | 745 | 737 | 1.482 |
| 50 | Santo Stéfano di Cadore . . | 3.275 | 60 | 48 | 94 | 5 | 96 | — | 1.678 | 1.612 | 3.290 |
| 51 | San Vito di Cadore | 1.337 | 24 | 21 | 58 | 2 | 35 | — | 640 | 725 | 1.365 |
| 52 | Sappada | 1.505 | 27 | 25 | 36 | 1 | 40 | 11 | 747 | 746 | 1.493 |
| 53 | Sèdico | 7.362 | 131 | 79 | 196 | 22 | 167 | 7 | 3.667 | 3.791 | 7.458 |
| 54 | Selva di Cadore | 714 | 11 | 14 | 16 | — | 25 | — | 355 | 347 | 702 |
| 55 | Seren del Grappa | 3.232 | 38 | 50 | 52 | 15 | 86 | — | 1.634 | 1.567 | 3.201 |
| 56 | Sospiròlo | 4.147 | 66 | 55 | 64 | 20 | 122 | 5 | 2.047 | 2.068 | 4.115 |
| 57 | Sovèrzene | 436 | 10 | — | 7 | — | 7 | — | 240 | 206 | 446 |
| 58 | Sovramonte | 2.826 | 45 | 38 | 37 | 4 | 102 | 1 | 1.332 | 1.439 | 2.771 |
| 59 | Taibon Agordino | 1.848 | 45 | 25 | 41 | — | 28 | — | 911 | 970 | 1.881 |
| 60 | Tambre | 2.115 | 35 | 25 | 30 | 3 | 70 | — | 1.035 | 1.053 | 2.088 |
| 61 | Trichiana | 4.041 | 60 | 40 | 81 | 5 | 92 | — | 2.027 | 2.028 | 4.055 |
| 62 | Vallada Agordina | 942 | 11 | 11 | 6 | 3 | 11 | — | 427 | 513 | 940 |

BELLUNO-TREVISO

| N. d'ordine | COMUNI | POPOLAZIONE RESIDENTE al 31 dic. 1963 | ISCRIZIONI E CANCELLAZIONI ANAGRAFICHE NELL'ANNO 1964 | | | | | | POPOLAZIONE RESIDENTE al 31 dicembre 1964 | | |
|-------------|----------------------------|---------------------------------------|---|-------|--------------------------------|-------------|------------------|--------------|---|---------|---------|
| | | | Per movimento naturale | | Per trasferimento di residenza | | | | M | F | MF |
| | | | Nati vivi | Morti | Iscritti | | Cancellati | | | | |
| | | | | | da altro Comune | dall'estero | per altro Comune | per l'estero | | | |
| 63 | Valle di Cadore | 2.436 | 28 | 26 | 20 | 3 | 35 | — | 1.127 | 1.299 | 2.426 |
| 64 | Vas | 1.227 | 19 | 9 | 9 | — | 47 | — | 597 | 602 | 1.199 |
| 65 | Vigo di Cadore | 1.822 | 24 | 28 | 42 | 12 | 55 | 1 | 859 | 957 | 1.816 |
| 66 | Vodo Cadore | 1.065 | 20 | 16 | 24 | 2 | 10 | — | 503 | 582 | 1.085 |
| 67 | Voltago Agordino | 1.299 | 22 | 16 | 17 | 3 | 38 | — | 613 | 674 | 1.287 |
| 68 | Zoldo Alto | 1.757 | 34 | 26 | 32 | — | 47 | — | 816 | 934 | 1.750 |
| 69 | Zoppè di Cadore | 478 | 6 | 4 | 6 | — | 6 | — | 224 | 256 | 480 |
| | PROVINCIA | 232.633 | 4.028 | 2.833 | 5.159 | 599 | 5.987 | 225 | 113.894 | 119.480 | 233.374 |

PROVINCIA DI TREVISO

| | | | | | | | | | | | |
|----|---------------------------------|--------|-----|-----|-------|-----|-----|----|--------|--------|--------|
| 1 | Altivole | 4.401 | 90 | 48 | 96 | 21 | 136 | — | 2.220 | 2.204 | 4.424 |
| 2 | Arcade | 2.204 | 54 | 14 | 99 | 12 | 67 | 21 | 1.108 | 1.159 | 2.267 |
| 3 | Àsolo | 6.278 | 117 | 74 | 137 | 20 | 176 | 1 | 3.038 | 3.263 | 6.301 |
| 4 | Borso del Grappa | 3.443 | 55 | 42 | 39 | 19 | 46 | — | 1.711 | 1.757 | 3.468 |
| 5 | Breda di Piave | 5.808 | 120 | 61 | 166 | 13 | 193 | 15 | 2.937 | 2.901 | 5.838 |
| 6 | Caerano di San Marco | 4.409 | 90 | 32 | 105 | 32 | 137 | 9 | 2.173 | 2.285 | 4.458 |
| 7 | Cappella Maggiore | 3.506 | 72 | 27 | 104 | 17 | 110 | 2 | 1.778 | 1.782 | 3.560 |
| 8 | Carbonera | 6.201 | 120 | 68 | 158 | 10 | 216 | 8 | 3.086 | 3.111 | 6.197 |
| 9 | Casale sul Sile | 5.609 | 123 | 39 | 129 | 30 | 204 | — | 2.863 | 2.785 | 5.648 |
| 10 | Casier | 3.526 | 77 | 32 | 208 | 7 | 155 | 2 | 1.858 | 1.771 | 3.629 |
| 11 | Casteluccio | 1.276 | 40 | 26 | 48 | 7 | 54 | 2 | 619 | 670 | 1.289 |
| 12 | Castelfranco Veneto | 22.221 | 519 | 200 | 712 | 95 | 460 | 32 | 11.139 | 11.716 | 22.855 |
| 13 | Castello di Gòdego | 4.420 | 74 | 30 | 79 | 38 | 128 | 19 | 2.263 | 2.171 | 4.434 |
| 14 | Cavaso del Tomba | 2.678 | 41 | 47 | 53 | 20 | 58 | 1 | 1.259 | 1.427 | 2.686 |
| 15 | Cessalto | 3.866 | 84 | 44 | 80 | 25 | 223 | 6 | 1.903 | 1.879 | 3.782 |
| 16 | Chiarano | 3.476 | 73 | 24 | 59 | 7 | 134 | — | 1.780 | 1.677 | 3.457 |
| 17 | Cimadolmo | 3.010 | 61 | 29 | 59 | 7 | 80 | — | 1.462 | 1.566 | 3.028 |
| 18 | Cison di Valmarino | 2.930 | 43 | 47 | 57 | 5 | 103 | 5 | 1.417 | 1.463 | 2.880 |
| 19 | Codognè | 4.416 | 84 | 39 | 123 | 13 | 139 | — | 2.249 | 2.209 | 4.458 |
| 20 | Colle Umberto | 3.481 | 73 | 49 | 155 | 19 | 138 | 2 | 1.741 | 1.798 | 3.539 |
| 21 | Conegliano | 24.529 | 504 | 198 | 1.255 | 100 | 847 | 21 | 11.989 | 13.333 | 25.322 |
| 22 | Cordignano | 5.650 | 111 | 78 | 222 | 25 | 189 | 1 | 2.837 | 2.903 | 5.740 |
| 23 | Cornuda | 4.507 | 90 | 32 | 243 | 18 | 165 | 7 | 2.285 | 2.369 | 4.654 |
| 24 | Crespano del Grappa | 3.466 | 70 | 47 | 103 | 15 | 109 | 13 | 1.641 | 1.844 | 3.485 |
| 25 | Crocetta del Montello | 5.746 | 111 | 68 | 130 | 39 | 192 | — | 2.744 | 3.022 | 5.766 |
| 26 | Farra di Soligo | 6.339 | 96 | 73 | 135 | 23 | 120 | — | 3.161 | 3.239 | 6.400 |
| 27 | Follina | 3.118 | 46 | 31 | 79 | 4 | 75 | — | 1.483 | 1.658 | 3.141 |
| 28 | Fontanelle | 4.540 | 108 | 40 | 89 | 15 | 135 | 3 | 2.372 | 2.202 | 4.574 |
| 29 | Fonte | 3.337 | 61 | 40 | 100 | 5 | 113 | 5 | 1.637 | 1.708 | 3.345 |
| 30 | Fregona | 3.529 | 66 | 36 | 57 | 58 | 104 | 1 | 1.799 | 1.770 | 3.569 |
| 31 | Gaiarine | 6.085 | 137 | 65 | 121 | 19 | 141 | 12 | 3.053 | 3.091 | 6.144 |
| 32 | Giàvera del Montello | 3.413 | 57 | 32 | 50 | 34 | 72 | 12 | 1.696 | 1.742 | 3.438 |
| 33 | Gòdega di Sant'Urbano | 5.512 | 100 | 46 | 170 | 24 | 189 | 2 | 2.758 | 2.811 | 5.569 |
| 34 | Gorgo al Monticano | 3.466 | 65 | 23 | 98 | 5 | 146 | 17 | 1.788 | 1.660 | 3.448 |
| 35 | Istrana | 5.585 | 92 | 56 | 152 | 41 | 190 | 19 | 2.977 | 2.628 | 5.605 |
| 36 | Lòria | 6.028 | 117 | 46 | 119 | 36 | 141 | — | 3.047 | 3.066 | 6.113 |

TREVISO

| N. d'ordine | COMUNI | POPOLAZIONE RESIDENTE al 31 dic. 1963 | ISCRIZIONI E CANCELLAZIONI ANAGRAFICHE NELL'ANNO 1964 | | | | | | POPOLAZIONE RESIDENTE al 31 dicembre 1964 | | |
|-------------|-------------------------------------|---------------------------------------|---|-------|--------------------------------|-------------|------------------|--------------|---|--------|--------|
| | | | Per movimento naturale | | Per trasferimento di residenza | | | | M | F | MF |
| | | | Nati vivi | Morti | Iscritti | | Cancellati | | | | |
| | | | | | da altro Comune | dall'estero | per altro Comune | per l'estero | | | |
| 37 | Mansuè | 3.509 | 72 | 27 | 71 | 21 | 123 | 1 | 1.808 | 1.714 | 3.522 |
| 38 | Mareno di Piave | 6.127 | 139 | 55 | 230 | 18 | 225 | — | 3.120 | 3.114 | 6.234 |
| 39 | Maser | 4.341 | 92 | 36 | 66 | 11 | 79 | — | 2.165 | 2.230 | 4.395 |
| 40 | Maserada sul Piave | 5.446 | 142 | 51 | 108 | 7 | 159 | 2 | 2.752 | 2.739 | 5.491 |
| 41 | Meduna di Livenza | 2.592 | 49 | 28 | 64 | 13 | 92 | 21 | 1.259 | 1.318 | 2.577 |
| 42 | Miane | 3.603 | 47 | 42 | 47 | 10 | 115 | — | 1.776 | 1.774 | 3.550 |
| 43 | Mogliano Veneto | 17.898 | 385 | 222 | 753 | 39 | 720 | 10 | 9.125 | 8.998 | 18.123 |
| 44 | Monastier di Treviso | 3.167 | 40 | 23 | 61 | 6 | 86 | — | 1.601 | 1.564 | 3.165 |
| 45 | Monfumo | 1.355 | 25 | 17 | 25 | 9 | 56 | 1 | 685 | 655 | 1.340 |
| 46 | Montebelluna | 19.593 | 467 | 185 | 606 | 62 | 408 | 30 | 9.774 | 10.331 | 20.105 |
| 47 | Morgano | 2.911 | 54 | 23 | 46 | 3 | 85 | — | 1.445 | 1.461 | 2.906 |
| 48 | Moriago della Battaglia | 2.084 | 40 | 18 | 33 | 12 | 57 | 4 | 1.037 | 1.053 | 2.090 |
| 49 | Motta di Livenza | 7.542 | 117 | 74 | 229 | 23 | 322 | 1 | 3.665 | 3.849 | 7.514 |
| 50 | Nervesa della Battaglia | 6.289 | 128 | 57 | 119 | 66 | 185 | 4 | 3.177 | 3.179 | 6.356 |
| 51 | Oderzo | 12.650 | 280 | 124 | 430 | 49 | 392 | 6 | 6.472 | 6.415 | 12.887 |
| 52 | Ormelle | 3.568 | 70 | 30 | 43 | 4 | 108 | — | 1.759 | 1.788 | 3.547 |
| 53 | Orsago | 3.051 | 58 | 29 | 139 | 18 | 69 | 1 | 1.551 | 1.616 | 3.167 |
| 54 | Paderno del Grappa | 1.623 | 30 | 21 | 53 | 4 | 66 | 1 | 756 | 866 | 1.622 |
| 55 | Paese | 9.765 | 225 | 76 | 254 | 58 | 227 | 8 | 4.963 | 5.028 | 9.991 |
| 56 | Pederobba | 5.650 | 92 | 88 | 123 | 25 | 118 | — | 2.797 | 2.887 | 5.684 |
| 57 | Pieve di Soligo | 6.828 | 148 | 67 | 189 | 18 | 117 | 9 | 3.490 | 3.500 | 6.990 |
| 58 | Ponte di Piave | 5.697 | 116 | 48 | 181 | 5 | 250 | 5 | 2.855 | 2.841 | 5.696 |
| 59 | Ponzano Veneto | 4.640 | 99 | 42 | 151 | 34 | 138 | 2 | 2.377 | 2.365 | 4.742 |
| 60 | Portobuffolè | 749 | 13 | 7 | 19 | — | 35 | — | 382 | 357 | 739 |
| 61 | Possagno | 1.964 | 33 | 23 | 55 | 10 | 58 | — | 946 | 1.035 | 1.981 |
| 62 | Povegliano | 2.981 | 65 | 26 | 56 | 21 | 65 | 2 | 1.517 | 1.513 | 3.030 |
| 63 | Preganziol | 7.583 | 169 | 67 | 376 | 9 | 282 | — | 3.832 | 3.956 | 7.788 |
| 64 | Quinto di Treviso | 5.379 | 111 | 38 | 157 | 22 | 207 | 8 | 2.700 | 2.716 | 5.416 |
| 65 | Refròntolo | 1.665 | 33 | 17 | 49 | 3 | 70 | — | 852 | 811 | 1.663 |
| 66 | Resana | 5.389 | 145 | 60 | 71 | 28 | 170 | 3 | 2.727 | 2.673 | 5.400 |
| 67 | Revine Lago | 2.240 | 30 | 27 | 42 | 22 | 59 | 1 | 1.143 | 1.104 | 2.247 |
| 68 | Riese Pio X | 6.350 | 156 | 62 | 99 | 60 | 90 | 1 | 3.146 | 3.366 | 6.512 |
| 69 | Roncade | 10.173 | 208 | 80 | 249 | 18 | 308 | 8 | 5.185 | 5.067 | 10.252 |
| 70 | Salgareda | 4.521 | 94 | 47 | 141 | 9 | 232 | 5 | 2.268 | 2.213 | 4.481 |
| 71 | San Biagio di Callalta | 9.105 | 179 | 76 | 226 | 32 | 339 | 3 | 4.574 | 4.550 | 9.124 |
| 72 | San Fior | 5.021 | 80 | 55 | 122 | 41 | 169 | 1 | 2.500 | 2.539 | 5.039 |
| 73 | San Pietro di Feletto | 3.906 | 82 | 35 | 182 | 6 | 155 | — | 2.062 | 1.924 | 3.986 |
| 74 | San Polo di Piave | 3.952 | 87 | 34 | 72 | — | 127 | — | 2.015 | 1.935 | 3.950 |
| 75 | Santa Lucia di Piave | 4.704 | 103 | 45 | 206 | 26 | 110 | 1 | 2.425 | 2.458 | 4.883 |
| 76 | San Vendemiano | 6.344 | 144 | 43 | 310 | 48 | 231 | 4 | 3.211 | 3.357 | 6.568 |
| 77 | San Zenone degli Ezzelini | 4.226 | 79 | 42 | 76 | 19 | 92 | 1 | 2.145 | 2.120 | 4.265 |
| 78 | Sarmeola | 3.315 | 69 | 24 | 37 | 5 | 97 | 7 | 1.691 | 1.607 | 3.298 |
| 79 | Segusino | 1.855 | 35 | 28 | 27 | 7 | 38 | — | 905 | 953 | 1.858 |
| 80 | Sernaglia della Battaglia | 4.889 | 84 | 51 | 113 | 19 | 89 | 2 | 2.478 | 2.485 | 4.963 |
| 81 | Silea | 5.596 | 114 | 35 | 192 | 17 | 217 | 2 | 2.802 | 2.863 | 5.665 |
| 82 | Spresiano | 7.381 | 164 | 56 | 246 | 32 | 232 | — | 3.664 | 3.871 | 7.535 |
| 83 | Susegana | 7.568 | 145 | 61 | 255 | 46 | 214 | 8 | 3.871 | 3.860 | 7.731 |
| 84 | Tarzo | 4.194 | 84 | 51 | 120 | 7 | 124 | — | 2.146 | 2.084 | 4.230 |

TREVISO-VENEZIA

| N. d'ordine | COMUNI | POPOLAZIONE RESIDENTE al 31 dic. 1963 | ISCRIZIONI E CANCELLAZIONI ANAGRAFICHE NELL'ANNO 1964 | | | | | | POPOLAZIONE RESIDENTE al 31 dicembre 1964 | | |
|-------------|--------------------------------|---------------------------------------|---|-------|--------------------------------|-------------|------------------|--------------|---|---------|---------|
| | | | Per movimento naturale | | Per trasferimento di residenza | | | | M | F | MF |
| | | | Nati vivi | Morti | Iscritti | | Cancellati | | | | |
| | | | | | da altro Comune | dall'estero | per altro Comune | per l'estero | | | |
| 85 | Trevignano | 5.488 | 127 | 39 | 101 | 21 | 131 | 11 | 2.767 | 2.789 | 5.556 |
| 86 | TREVISO | 79.217 | 1.526 | 746 | 3.399 | 220 | 2.519 | 54 | 38.497 | 42.546 | 81.043 |
| 87 | Valdobbiadene | 11.073 | 205 | 110 | 203 | 25 | 225 | 1 | 5.107 | 6.063 | 11.170 |
| 88 | Vazzola | 5.760 | 110 | 58 | 96 | 12 | 147 | 1 | 2.891 | 2.881 | 5.772 |
| 89 | Vedelago | 10.292 | 240 | 116 | 180 | 74 | 240 | 72 | 5.209 | 5.149 | 10.358 |
| 90 | Vidor | 2.618 | 56 | 35 | 60 | 26 | 28 | 6 | 1.304 | 1.387 | 2.691 |
| 91 | Villorba | 11.218 | 268 | 118 | 362 | 52 | 355 | 34 | 5.573 | 5.820 | 11.393 |
| 92 | Vittorio Veneto | 28.293 | 497 | 261 | 779 | 68 | 653 | 17 | 13.709 | 14.997 | 28.706 |
| 93 | Volpago del Montello | 7.664 | 162 | 69 | 152 | 42 | 179 | 92 | 3.764 | 3.916 | 7.680 |
| 94 | Zenson di Piave | 1.849 | 39 | 15 | 22 | 3 | 78 | — | 930 | 890 | 1.820 |
| 95 | Zero Branco | 6.469 | 129 | 56 | 168 | 16 | 211 | 1 | 3.261 | 3.253 | 6.514 |
| | PROVINCIA | 622.929 | 12.621 | 5.979 | 18.830 | 2.459 | 18.658 | 690 | 310.479 | 321.033 | 631.512 |

PROVINCIA DI VENEZIA

| | | | | | | | | | | | |
|----|-----------------------------------|--------|-------|-----|-----|----|-------|----|--------|--------|--------|
| 1 | Annone Veneto | 3.634 | 56 | 26 | 130 | 23 | 170 | 3 | 1.818 | 1.826 | 3.644 |
| 2 | Campagna Lùpia | 4.590 | 106 | 57 | 97 | 5 | 132 | 1 | 2.302 | 2.306 | 4.608 |
| 3 | Campolongo Maggiore | 7.650 | 180 | 63 | 114 | 4 | 167 | — | 3.910 | 3.808 | 7.718 |
| 4 | Camponogara | 7.400 | 167 | 58 | 218 | — | 202 | — | 3.797 | 3.728 | 7.525 |
| 5 | Caorle | 11.187 | 260 | 71 | 388 | 20 | 557 | — | 5.742 | 5.485 | 11.227 |
| 6 | Cavarzere | 19.324 | 346 | 170 | 373 | 3 | 764 | 1 | 9.427 | 9.684 | 19.111 |
| 7 | Ceggia | 5.045 | 106 | 35 | 124 | 4 | 203 | — | 2.592 | 2.449 | 5.041 |
| 8 | Chioggia | 46.789 | 1.000 | 385 | 729 | 20 | 1.150 | 5 | 23.417 | 23.581 | 46.998 |
| 9 | Cinto Caomaggiore | 3.024 | 71 | 23 | 77 | — | 108 | 1 | 1.549 | 1.491 | 3.040 |
| 10 | Cona | 4.059 | 87 | 35 | 139 | 3 | 201 | — | 2.007 | 2.045 | 4.052 |
| 11 | Concordia Sagittaria | 8.546 | 191 | 46 | 263 | 8 | 246 | — | 4.490 | 4.226 | 8.716 |
| 12 | Dolo | 11.576 | 230 | 123 | 402 | 14 | 488 | — | 5.680 | 5.931 | 11.611 |
| 13 | Eraclea | 10.492 | 269 | 67 | 286 | 6 | 422 | — | 5.441 | 5.123 | 10.564 |
| 14 | Fiesso d'Artico | 4.474 | 110 | 45 | 162 | 5 | 121 | — | 2.293 | 2.292 | 4.585 |
| 15 | Fossalta di Piave | 3.655 | 81 | 31 | 104 | 3 | 87 | 17 | 1.819 | 1.889 | 3.708 |
| 16 | Fossalta di Portogruaro | 5.305 | 112 | 45 | 165 | 12 | 234 | — | 2.654 | 2.661 | 5.315 |
| 17 | Fossò | 4.381 | 130 | 54 | 111 | 1 | 143 | 1 | 2.205 | 2.220 | 4.425 |
| 18 | Gruaro | 2.872 | 51 | 30 | 89 | 12 | 97 | 4 | 1.470 | 1.423 | 2.893 |
| 19 | Iesolo | 17.785 | 475 | 120 | 555 | 14 | 461 | 6 | 9.221 | 9.021 | 18.242 |
| 20 | Marcon | 4.042 | 84 | 33 | 184 | 21 | 157 | — | 2.100 | 2.041 | 4.141 |
| 21 | Martellago | 9.129 | 213 | 66 | 308 | 7 | 300 | — | 4.698 | 4.593 | 9.291 |
| 22 | Mèolo | 4.601 | 83 | 37 | 88 | 5 | 117 | — | 2.383 | 2.240 | 4.623 |
| 23 | Mira | 28.707 | 652 | 218 | 866 | 23 | 705 | 8 | 14.707 | 14.610 | 29.317 |
| 24 | Mirano | 19.473 | 449 | 175 | 538 | 6 | 543 | 10 | 9.934 | 9.804 | 19.738 |
| 25 | Musile di Piave | 7.378 | 189 | 66 | 304 | 19 | 211 | — | 3.850 | 3.763 | 7.613 |
| 26 | Noale | 9.291 | 225 | 68 | 292 | 10 | 241 | — | 4.710 | 4.799 | 9.509 |
| 27 | Noventa di Piave | 5.435 | 90 | 49 | 123 | 11 | 278 | 6 | 2.682 | 2.644 | 5.326 |
| 28 | Pianiga | 6.725 | 157 | 53 | 216 | 23 | 178 | — | 3.464 | 3.426 | 6.890 |
| 29 | Portogruaro | 21.152 | 440 | 190 | 824 | 55 | 812 | 19 | 10.673 | 10.777 | 21.450 |
| 30 | Pramaggiore | 2.925 | 37 | 14 | 79 | 6 | 160 | 4 | 1.490 | 1.379 | 2.869 |
| 31 | Quarto d'Altino | 3.825 | 83 | 34 | 119 | 4 | 143 | — | 1.957 | 1.897 | 3.854 |
| 32 | Salzano | 6.714 | 144 | 61 | 230 | — | 186 | — | 3.454 | 3.387 | 6.841 |
| 33 | San Donà di Piave | 25.526 | 594 | 189 | 713 | 53 | 794 | 15 | 12.683 | 13.205 | 25.888 |

VENEZIA-PADOVA

| N. d'ordine | COMUNI | POPOLAZIONE RESIDENTE al 31 dic. 1963 | ISCRIZIONI E CANCELLAZIONI ANAGRAFICHE NELL'ANNO 1964 | | | | | | POPOLAZIONE RESIDENTE al 31 dicembre 1964 | | |
|-------------|--------------------------------------|---------------------------------------|---|-------|--------------------------------|-------------|------------------|--------------|---|---------|---------|
| | | | Per movimento naturale | | Per trasferimento di residenza | | | | M | F | MF |
| | | | Nati vivi | Morti | Iscritti | | Cancellati | | | | |
| | | | | | da altro Comune | dall'estero | per altro Comune | per l'estero | | | |
| 34 | San Michele al Tagliamento | 10.943 | 270 | 99 | 307 | 44 | 315 | 9 | 5.707 | 5.434 | 11.141 |
| 35 | Santa Maria di Sala | 8.308 | 186 | 75 | 233 | 2 | 287 | — | 4.243 | 4.124 | 8.367 |
| 36 | Santo Stino di Livenza | 10.436 | 236 | 75 | 307 | 17 | 481 | 2 | 5.292 | 5.146 | 10.438 |
| 37 | Scorzè | 10.168 | 260 | 73 | 273 | 5 | 321 | 9 | 5.214 | 5.089 | 10.303 |
| 38 | Spinea | 11.970 | 321 | 77 | 970 | 12 | 421 | — | 6.319 | 6.456 | 12.775 |
| 39 | Stra | 5.130 | 105 | 49 | 201 | 8 | 212 | 7 | 2.535 | 2.641 | 5.176 |
| 40 | Teglio Veneto | 2.226 | 35 | 23 | 68 | 15 | 76 | 1 | 1.152 | 1.092 | 2.244 |
| 41 | Torre di Mosto | 4.441 | 86 | 32 | 127 | 14 | 244 | — | 2.295 | 2.097 | 4.392 |
| 42 | VENEZIA | 355.661 | 7.055 | 3.434 | 7.893 | 538 | 7.242 | 230 | 172.887 | 187.354 | 360.241 |
| 43 | Vigonovo | 6.258 | 144 | 54 | 138 | 1 | 183 | — | 3.218 | 3.086 | 6.304 |
| | PROVINCIA | 762.252 | 16.166 | 6.728 | 19.927 | 1.056 | 20.560 | 359 | 379.481 | 392.273 | 771.754 |

PROVINCIA DI PADOVA

| | | | | | | | | | | | |
|----|---------------------------------|--------|-----|-----|-----|----|-----|----|-------|-------|--------|
| 1 | Abano Terme | 11.704 | 299 | 90 | 514 | 30 | 362 | 11 | 6.019 | 6.065 | 12.084 |
| 2 | Agnà | 3.367 | 59 | 30 | 83 | 11 | 164 | — | 1.652 | 1.674 | 3.326 |
| 3 | Albignàsego | 10.610 | 332 | 64 | 584 | 7 | 467 | — | 5.504 | 5.498 | 11.002 |
| 4 | Anguillara Veneta | 6.100 | 146 | 60 | 97 | 11 | 141 | 2 | 3.071 | 3.080 | 6.151 |
| 5 | Arquà Petrarca | 2.032 | 55 | 16 | 47 | — | 97 | — | 1.037 | 984 | 2.021 |
| 6 | Arre | 2.126 | 34 | 17 | 92 | — | 108 | — | 1.026 | 1.101 | 2.127 |
| 7 | Arzèrgrande | 4.186 | 74 | 37 | 74 | 2 | 117 | — | 2.051 | 2.131 | 4.182 |
| 8 | Bagnoli di Sopra | 4.482 | 94 | 38 | 188 | — | 277 | — | 2.229 | 2.220 | 4.449 |
| 9 | Baone | 3.129 | 62 | 28 | 87 | — | 181 | 2 | 1.592 | 1.475 | 3.067 |
| 10 | Barbona | 1.164 | 25 | 7 | 27 | — | 72 | — | 574 | 563 | 1.137 |
| 11 | Battaglia Terme | 4.224 | 64 | 37 | 145 | — | 131 | — | 2.026 | 2.239 | 4.265 |
| 12 | Boara Pisani | 2.829 | 44 | 32 | 100 | — | 153 | — | 1.365 | 1.423 | 2.788 |
| 13 | Borgoricco | 5.297 | 128 | 54 | 103 | — | 133 | 6 | 2.659 | 2.676 | 5.335 |
| 14 | Bovolenta | 3.224 | 51 | 18 | 74 | — | 148 | 2 | 1.597 | 1.584 | 3.181 |
| 15 | Brùgine | 4.344 | 88 | 35 | 74 | — | 130 | — | 2.128 | 2.213 | 4.341 |
| 16 | Cadòneghe | 8.065 | 197 | 69 | 443 | 17 | 376 | 2 | 4.118 | 4.157 | 8.275 |
| 17 | Campodàrsego | 8.380 | 225 | 75 | 244 | 4 | 228 | — | 4.302 | 4.248 | 8.550 |
| 18 | Campodoro | 1.850 | 30 | 12 | 36 | 2 | 107 | 2 | 933 | 864 | 1.797 |
| 19 | Camposampiero | 6.736 | 145 | 88 | 197 | 15 | 178 | — | 3.365 | 3.462 | 6.827 |
| 20 | Campo San Martino | 4.029 | 90 | 34 | 81 | 17 | 87 | 6 | 2.017 | 2.073 | 4.090 |
| 21 | Candiana | 2.963 | 64 | 21 | 47 | — | 112 | — | 1.482 | 1.459 | 2.941 |
| 22 | Càrceri | 1.908 | 42 | 16 | 39 | 5 | 93 | — | 923 | 962 | 1.885 |
| 23 | Carmignano di Brenta | 5.674 | 116 | 43 | 197 | 7 | 151 | — | 2.872 | 2.928 | 5.800 |
| 24 | Carrara San Giòrgio | 3.276 | 60 | 32 | 97 | 4 | 126 | — | 1.663 | 1.616 | 3.279 |
| 25 | Carrara Santo Stéfano | 1.758 | 37 | 16 | 55 | — | 92 | — | 878 | 864 | 1.742 |
| 26 | Cartura | 3.988 | 115 | 27 | 108 | — | 187 | — | 2.055 | 1.942 | 3.997 |
| 27 | Casale di Scodòsia | 4.009 | 84 | 44 | 105 | 2 | 90 | — | 2.050 | 2.016 | 4.066 |
| 28 | Casalserugo | 3.401 | 81 | 23 | 102 | — | 113 | 2 | 1.702 | 1.744 | 3.446 |
| 29 | Castelbaldo | 2.280 | 37 | 30 | 22 | — | 97 | — | 1.108 | 1.104 | 2.212 |
| 30 | Cervarese Santa Croce | 3.732 | 85 | 30 | 105 | 9 | 114 | — | 1.944 | 1.843 | 3.787 |
| 31 | Cinto Eugàneo | 2.345 | 45 | 29 | 41 | — | 69 | — | 1.195 | 1.138 | 2.333 |
| 32 | Cittadella | 14.206 | 303 | 108 | 372 | 34 | 307 | 23 | 6.999 | 7.478 | 14.477 |
| 33 | Codevigo | 5.219 | 120 | 38 | 96 | — | 166 | — | 2.641 | 2.590 | 5.231 |

PADOVA

| N. d'ordine | COMUNI | POPOLAZIONE RESIDENTE al 31 dic. 1963 | ISCRIZIONI E CANCELLAZIONI ANAGRAFICHE NELL'ANNO 1964 | | | | | | POPOLAZIONE RESIDENTE al 31 dicembre 1964 | | |
|-------------|--------------------------------------|---------------------------------------|---|-------|--------------------------------|-------------|------------------|--------------|---|---------|---------|
| | | | Per movimento naturale | | Per trasferimento di residenza | | | | M | F | MF |
| | | | Nati vivi | Morti | Iscritti | | Cancellati | | | | |
| | | | | | da altro Comune | dall'estero | per altro Comune | per l'estero | | | |
| 34 | Conselve | 6.916 | 144 | 95 | 223 | 5 | 231 | 1 | 3.369 | 3.592 | 6.961 |
| 35 | Corrèzzola | 5.748 | 114 | 49 | 196 | 3 | 279 | 8 | 2.831 | 2.894 | 5.725 |
| 36 | Curtarolo | 4.873 | 116 | 34 | 87 | 16 | 130 | — | 2.491 | 2.437 | 4.928 |
| 37 | Este | 15.897 | 323 | 180 | 642 | 6 | 615 | 2 | 7.787 | 8.284 | 16.071 |
| 38 | Fontaniva | 6.101 | 169 | 56 | 86 | 6 | 132 | 4 | 3.121 | 3.049 | 6.170 |
| 39 | Galliera Veneta | 5.429 | 134 | 53 | 55 | 49 | 85 | 33 | 2.600 | 2.896 | 5.496 |
| 40 | Galzignano | 4.241 | 84 | 32 | 89 | 8 | 124 | — | 2.142 | 2.124 | 4.266 |
| 41 | Gazzo | 3.083 | 65 | 30 | 36 | — | 123 | — | 1.554 | 1.477 | 3.031 |
| 42 | Grantorto | 3.082 | 54 | 27 | 87 | 13 | 100 | — | 1.578 | 1.531 | 3.109 |
| 43 | Granze | 1.684 | 40 | 20 | 76 | 1 | 137 | — | 849 | 795 | 1.644 |
| 44 | Legnaro | 5.144 | 134 | 42 | 140 | 1 | 194 | — | 2.641 | 2.542 | 5.183 |
| 45 | Limena | 3.992 | 112 | 28 | 169 | 6 | 122 | — | 2.109 | 2.020 | 4.129 |
| 46 | Lorèggia | 3.913 | 84 | 35 | 93 | 5 | 114 | 6 | 1.999 | 1.941 | 3.940 |
| 47 | Lozzo Atestino | 3.096 | 65 | 38 | 48 | 24 | 89 | — | 1.544 | 1.562 | 3.106 |
| 48 | Maserà di Padova | 4.682 | 137 | 35 | 148 | 2 | 178 | — | 2.404 | 2.352 | 4.756 |
| 49 | Masi | 2.055 | 23 | 34 | 34 | — | 93 | — | 964 | 1.021 | 1.985 |
| 50 | Massanzago | 2.697 | 56 | 15 | 56 | 4 | 92 | — | 1.387 | 1.319 | 2.706 |
| 51 | Megliadino San Fidenzio | 2.243 | 27 | 24 | 62 | — | 92 | 31 | 1.095 | 1.090 | 2.185 |
| 52 | Megliadino San Vitale | 2.277 | 44 | 26 | 37 | — | 81 | 4 | 1.068 | 1.179 | 2.247 |
| 53 | Merlara | 3.323 | 48 | 43 | 57 | 7 | 114 | — | 1.577 | 1.701 | 3.278 |
| 54 | Mestrino | 4.369 | 107 | 42 | 175 | 1 | 192 | — | 2.236 | 2.182 | 4.418 |
| 55 | Monsèlice | 16.637 | 336 | 180 | 490 | 24 | 516 | — | 8.360 | 8.431 | 16.791 |
| 56 | Montagnana | 10.403 | 192 | 119 | 261 | 17 | 391 | 2 | 4.968 | 5.393 | 10.361 |
| 57 | Montegrotto Terme | 6.460 | 158 | 41 | 281 | 2 | 197 | 6 | 3.356 | 3.301 | 6.657 |
| 58 | Noventa Padovana | 4.700 | 110 | 37 | 296 | 5 | 200 | 4 | 2.357 | 2.513 | 4.870 |
| 59 | Ospedaletto Eugàneo | 4.381 | 100 | 40 | 174 | 3 | 150 | — | 2.219 | 2.249 | 4.468 |
| 60 | PADOVA | 207.627 | 4.271 | 1.905 | 7.472 | 149 | 6.080 | 68 | 100.638 | 110.828 | 211.466 |
| 61 | Pernùmia | 3.397 | 60 | 26 | 90 | 5 | 160 | 1 | 1.666 | 1.699 | 3.365 |
| 62 | Piaccenza d'Àdige | 2.234 | 45 | 20 | 62 | 7 | 133 | — | 1.041 | 1.154 | 2.195 |
| 63 | Piazzola sul Brenta | 10.151 | 211 | 94 | 205 | 31 | 295 | 3 | 5.048 | 5.158 | 10.206 |
| 64 | Piombino Dese | 6.491 | 136 | 49 | 164 | 4 | 138 | — | 3.293 | 3.315 | 6.608 |
| 65 | Piove di Sacco | 14.431 | 326 | 148 | 356 | 14 | 502 | 19 | 7.046 | 7.412 | 14.458 |
| 66 | Polverara | 2.061 | 47 | 18 | 49 | — | 70 | — | 1.018 | 1.051 | 2.069 |
| 67 | Ponso | 2.394 | 39 | 22 | 67 | 2 | 72 | 3 | 1.197 | 1.208 | 2.405 |
| 68 | Pontelongo | 3.989 | 80 | 35 | 141 | 4 | 137 | — | 1.960 | 2.082 | 4.042 |
| 69 | Ponte San Nicolò | 5.449 | 125 | 45 | 262 | — | 236 | — | 2.757 | 2.798 | 5.555 |
| 70 | Pozzonovo | 3.558 | 72 | 27 | 113 | 5 | 129 | — | 1.832 | 1.760 | 3.592 |
| 71 | Rovolon | 3.765 | 87 | 25 | 71 | 6 | 184 | — | 1.880 | 1.840 | 3.720 |
| 72 | Rubano | 5.190 | 138 | 34 | 335 | — | 202 | — | 2.713 | 2.714 | 5.427 |
| 73 | Saccolongo | 3.027 | 74 | 24 | 90 | 3 | 98 | — | 1.576 | 1.496 | 3.072 |
| 74 | Saletto | 2.731 | 58 | 28 | 72 | — | 122 | — | 1.345 | 1.366 | 2.711 |
| 75 | San Giorgio delle Pertiche | 5.738 | 147 | 52 | 144 | 7 | 129 | — | 2.910 | 2.945 | 5.855 |
| 76 | San Giorgio in Bosco | 4.647 | 109 | 40 | 74 | 1 | 109 | 2 | 2.349 | 2.331 | 4.680 |
| 77 | San Martino di Lupari | 9.315 | 216 | 88 | 123 | 74 | 173 | 15 | 4.598 | 4.854 | 9.452 |
| 78 | San Pietro in Gu | 3.141 | 79 | 22 | 96 | 2 | 107 | — | 1.639 | 1.550 | 3.189 |
| 79 | San Pietro Viminàrio | 2.283 | 48 | 20 | 77 | — | 104 | — | 1.159 | 1.125 | 2.284 |
| 80 | Santa Giustina in Colle | 4.662 | 96 | 50 | 83 | — | 127 | — | 2.366 | 2.298 | 4.664 |
| 81 | Santa Margherita d'Àdige | 2.373 | 52 | 15 | 55 | — | 83 | — | 1.190 | 1.192 | 2.382 |

PADOVA-ROVIGO

| N. d'ordine | COMUNI | POPOLAZIONE RESIDENTE al 31 dic. 1963 | ISCRIZIONI E CANCELLAZIONI ANAGRAFICHE NELL'ANNO 1964 | | | | | | POPOLAZIONE RESIDENTE al 31 dicembre 1964 | | |
|-------------|---|---------------------------------------|---|-------|--------------------------------|-------------|------------------|--------------|---|---------|---------|
| | | | Per movimento naturale | | Per trasferimento di residenza | | | | M | F | MF |
| | | | Nati vivi | Morti | Iscritti | | Cancellati | | | | |
| | | | | | da altro Comune | dall'estero | per altro Comune | per l'estero | | | |
| 82 | Sant'Angelo di Piove di Sacco | 5.041 | 139 | 46 | 139 | — | 130 | — | 2.587 | 2.556 | 5.143 |
| 83 | Sant'Elena | 1.689 | 37 | 14 | 63 | — | 109 | — | 800 | 866 | 1.666 |
| 84 | Sant'Urbano | 3.045 | 67 | 28 | 129 | — | 199 | — | 1.519 | 1.495 | 3.014 |
| 85 | Saonara | 5.872 | 136 | 48 | 227 | 2 | 201 | — | 2.932 | 3.056 | 5.988 |
| 86 | Selvazzano Dentro | 6.832 | 197 | 46 | 644 | 8 | 272 | — | 3.734 | 3.629 | 7.363 |
| 87 | Solesino | 6.160 | 140 | 52 | 133 | — | 187 | 5 | 3.115 | 3.074 | 6.189 |
| 88 | Stanghella | 4.442 | 92 | 52 | 156 | 3 | 188 | — | 2.214 | 2.239 | 4.453 |
| 89 | Teolo | 6.591 | 156 | 68 | 200 | 6 | 275 | 4 | 3.377 | 3.229 | 6.606 |
| 90 | Terrassa Padovana | 2.057 | 40 | 14 | 43 | — | 98 | — | 1.008 | 1.020 | 2.028 |
| 91 | Tombolo | 5.699 | 122 | 55 | 56 | 28 | 102 | — | 2.834 | 2.914 | 5.748 |
| 92 | Torrèglia | 4.176 | 105 | 41 | 139 | 5 | 116 | 1 | 2.144 | 2.123 | 4.267 |
| 93 | Trebasèleghe | 7.216 | 193 | 51 | 125 | 11 | 193 | — | 3.667 | 3.634 | 7.301 |
| 94 | Tribano | 4.087 | 77 | 32 | 119 | — | 176 | — | 2.016 | 2.059 | 4.075 |
| 95 | Urbana | 2.071 | 28 | 15 | 74 | — | 114 | — | 1.018 | 1.026 | 2.044 |
| 96 | Veggiano | 2.117 | 58 | 13 | 69 | — | 110 | — | 1.085 | 1.036 | 2.121 |
| 97 | Vescovana | 2.011 | 41 | 16 | 49 | 1 | 105 | — | 982 | 999 | 1.981 |
| 98 | Vighizzolo d'Este | 1.237 | 30 | 11 | 46 | — | 43 | — | 618 | 641 | 1.259 |
| 99 | Vigodarzere | 7.213 | 176 | 55 | 282 | 2 | 260 | — | 3.689 | 3.669 | 7.358 |
| 100 | Vigonza | 11.983 | 281 | 96 | 421 | 11 | 357 | — | 6.155 | 6.088 | 12.243 |
| 101 | Villa del Conte | 3.673 | 67 | 34 | 46 | — | 86 | — | 1.863 | 1.803 | 3.666 |
| 102 | Villa Estense | 2.802 | 46 | 23 | 93 | — | 165 | — | 1.354 | 1.399 | 2.753 |
| 103 | Villafranca Padovana | 4.600 | 128 | 29 | 183 | 6 | 175 | — | 2.426 | 2.287 | 4.713 |
| 104 | Villanova di Camposampiero | 3.953 | 104 | 26 | 90 | — | 99 | — | 2.019 | 2.003 | 4.022 |
| 105 | Vo. | 3.748 | 72 | 24 | 81 | 10 | 129 | — | 1.950 | 1.808 | 3.758 |
| | PROVINCIA | 707.032 | 15.455 | 6.329 | 22.582 | 792 | 23.424 | 280 | 351.710 | 364.118 | 715.828 |

PROVINCIA DI ROVIGO

| | | | | | | | | | | | |
|----|-------------------------------|--------|-----|-----|-----|----|-------|---|--------|--------|--------|
| 1 | Adria | 24.464 | 437 | 222 | 711 | 11 | 1.105 | 1 | 11.752 | 12.543 | 24.295 |
| 2 | Ariano nel Polèsine | 7.357 | 126 | 63 | 290 | — | 452 | — | 3.637 | 3.621 | 7.258 |
| 3 | Arquà Polèsine | 3.533 | 71 | 36 | 96 | 1 | 174 | — | 1.698 | 1.793 | 3.491 |
| 4 | Badia Polèsine | 10.470 | 158 | 160 | 330 | 4 | 469 | — | 5.022 | 5.311 | 10.333 |
| 5 | Bagnolo di Po | 2.158 | 38 | 29 | 46 | — | 104 | 1 | 1.034 | 1.074 | 2.108 |
| 6 | Bergantino | 3.136 | 39 | 27 | 66 | 1 | 102 | — | 1.510 | 1.603 | 3.113 |
| 7 | Bosaro | 1.650 | 30 | 19 | 38 | — | 87 | — | 803 | 809 | 1.612 |
| 8 | Calto | 1.243 | 13 | 19 | 21 | — | 40 | — | 595 | 623 | 1.218 |
| 9 | Canaro | 3.611 | 45 | 37 | 126 | 1 | 224 | — | 1.745 | 1.777 | 3.522 |
| 10 | Canda | 1.375 | 23 | 12 | 59 | — | 116 | — | 662 | 667 | 1.329 |
| 11 | Castelguglielmo | 2.449 | 29 | 17 | 116 | 1 | 141 | — | 1.188 | 1.249 | 2.437 |
| 12 | Castelmassa | 4.924 | 83 | 43 | 174 | — | 192 | — | 2.388 | 2.558 | 4.946 |
| 13 | Castelnuovo Bariano | 4.524 | 59 | 53 | 94 | 1 | 190 | — | 2.157 | 2.278 | 4.435 |
| 14 | Ceneselli | 2.985 | 26 | 35 | 95 | — | 121 | 2 | 1.465 | 1.483 | 2.948 |
| 15 | Ceregnano | 4.563 | 76 | 31 | 142 | — | 246 | — | 2.233 | 2.271 | 4.504 |
| 16 | Contarina | 7.805 | 166 | 73 | 330 | 4 | 401 | 2 | 3.875 | 3.954 | 7.829 |
| 17 | Còrbola | 3.297 | 51 | 38 | 127 | 2 | 185 | — | 1.616 | 1.638 | 3.254 |
| 18 | Costa di Rovigo | 3.447 | 61 | 23 | 133 | — | 143 | — | 1.716 | 1.759 | 3.475 |

ROVIGO-UDINE

| N. d'ordine | COMUNI | POPOLAZIONE RESIDENTE al 31 dic. 1963 | ISCRIZIONI E CANCELLAZIONI ANAGRAFICHE NELL'ANNO 1964 | | | | | | POPOLAZIONE RESIDENTE al 31 dicembre 1964 | | |
|-------------|------------------------------------|---------------------------------------|---|-------|--------------------------------|-------------|------------------|--------------|---|---------|---------|
| | | | Per movimento naturale | | Per trasferimento di residenza | | | | M | F | MF |
| | | | Nati vivi | Morti | Iscritti | | Cancellati | | | | |
| | | | | | da altro Comune | dall'estero | per altro Comune | per l'estero | | | |
| 19 | Crespino | 3.589 | 67 | 53 | 114 | — | 182 | — | 1.770 | 1.765 | 3.535 |
| 20 | Donada | 5.883 | 111 | 61 | 238 | 2 | 311 | — | 2.888 | 2.974 | 5.862 |
| 21 | Ficarolo | 3.379 | 40 | 29 | 71 | 2 | 81 | — | 1.644 | 1.738 | 3.382 |
| 22 | Fiesso Umbertiano | 4.614 | 71 | 31 | 143 | 2 | 224 | — | 2.192 | 2.383 | 4.575 |
| 23 | Frassinelle Polèsine | 2.198 | 37 | 17 | 79 | — | 114 | 1 | 1.084 | 1.098 | 2.182 |
| 24 | Fratta Polèsine | 3.354 | 62 | 44 | 146 | — | 143 | — | 1.553 | 1.822 | 3.375 |
| 25 | Gaiba | 1.349 | 21 | 11 | 21 | — | 55 | — | 655 | 670 | 1.325 |
| 26 | Gavello | 2.532 | 36 | 21 | 65 | — | 197 | — | 1.204 | 1.211 | 2.415 |
| 27 | Giacciano con Baruchella | 3.201 | 53 | 30 | 85 | 1 | 123 | — | 1.562 | 1.625 | 3.187 |
| 28 | Guarda Veneta | 1.769 | 21 | 17 | 55 | — | 76 | — | 875 | 877 | 1.752 |
| 29 | Lendinara | 14.185 | 244 | 132 | 353 | 7 | 538 | — | 6.872 | 7.247 | 14.119 |
| 30 | Loreo | 4.275 | 78 | 39 | 125 | 4 | 238 | — | 2.031 | 2.174 | 4.205 |
| 31 | Lùsia | 3.626 | 71 | 23 | 107 | — | 174 | — | 1.823 | 1.784 | 3.607 |
| 32 | Melara | 2.572 | 33 | 32 | 71 | — | 100 | — | 1.267 | 1.277 | 2.544 |
| 33 | Occhiobello | 5.643 | 108 | 46 | 239 | 5 | 274 | — | 2.844 | 2.831 | 5.675 |
| 34 | Papozze | 3.003 | 41 | 32 | 90 | 4 | 182 | — | 1.423 | 1.501 | 2.924 |
| 35 | Pettorazza Grimani | 2.202 | 33 | 20 | 46 | — | 138 | — | 1.057 | 1.066 | 2.123 |
| 36 | Pincara | 1.956 | 35 | 13 | 71 | — | 120 | — | 942 | 987 | 1.929 |
| 37 | Polesella | 3.656 | 48 | 41 | 121 | — | 166 | — | 1.758 | 1.860 | 3.618 |
| 38 | Pontecchio Polèsine | 1.800 | 27 | 17 | 107 | 1 | 118 | — | 883 | 917 | 1.800 |
| 39 | Porto Tolle | 12.486 | 264 | 99 | 293 | — | 759 | — | 6.207 | 5.978 | 12.185 |
| 40 | Rosolina | 4.175 | 88 | 35 | 156 | — | 144 | — | 2.132 | 2.108 | 4.240 |
| 41 | ROVIGO | 47.504 | 862 | 505 | 1.817 | 19 | 1.042 | — | 23.313 | 25.342 | 48.655 |
| 42 | Salara | 1.590 | 16 | 13 | 37 | — | 46 | — | 750 | 834 | 1.584 |
| 43 | San Bellino | 1.577 | 16 | 5 | 36 | — | 71 | — | 783 | 770 | 1.553 |
| 44 | San Martino di Venezze | 4.406 | 101 | 46 | 123 | 4 | 158 | 3 | 2.184 | 2.243 | 4.427 |
| 45 | Stienta | 3.242 | 49 | 31 | 71 | — | 92 | — | 1.609 | 1.630 | 3.239 |
| 46 | Tàglio di Po | 8.023 | 168 | 68 | 284 | 1 | 417 | — | 4.080 | 3.911 | 7.991 |
| 47 | Trecenta | 4.667 | 56 | 61 | 143 | — | 222 | — | 2.191 | 2.392 | 4.583 |
| 48 | Villadose | 4.864 | 100 | 40 | 190 | — | 213 | — | 2.440 | 2.461 | 4.901 |
| 49 | Villamarzana | 1.652 | 26 | 9 | 22 | — | 96 | — | 754 | 841 | 1.595 |
| 50 | Villanova del Ghebbo | 2.095 | 42 | 8 | 75 | — | 89 | — | 1.054 | 1.061 | 2.115 |
| 51 | Villanova Marchesana | 2.011 | 27 | 18 | 57 | — | 158 | — | 990 | 929 | 1.919 |
| | PROVINCIA | 266.069 | 4.583 | 2.584 | 8.645 | 78 | 11.553 | 10 | 129.910 | 135.318 | 265.228 |

PROVINCIA DI UDINE

| | | | | | | | | | | | |
|----|-----------------------------|-------|----|----|----|----|-----|----|-------|-------|-------|
| 1 | Aiello del Friuli | 2.347 | 39 | 26 | 35 | 11 | 72 | 1 | 1.157 | 1.176 | 2.333 |
| 2 | Amaro | 938 | 12 | 17 | 17 | — | 35 | 1 | 445 | 469 | 914 |
| 3 | Ampezzo | 2.102 | 27 | 32 | 47 | 2 | 51 | 1 | 1.030 | 1.064 | 2.094 |
| 4 | Andrès | 799 | 1 | 13 | 7 | 1 | 12 | 3 | 357 | 423 | 780 |
| 5 | Aquilèia | 3.260 | 42 | 33 | 71 | 1 | 115 | — | 1.637 | 1.589 | 3.226 |
| 6 | Arba | 1.601 | 13 | 16 | 40 | 2 | 29 | — | 782 | 829 | 1.611 |
| 7 | Arta | 2.911 | 59 | 35 | 33 | 2 | 69 | 2 | 1.409 | 1.490 | 2.899 |
| 8 | Artegna | 3.559 | 60 | 43 | 85 | 5 | 72 | — | 1.774 | 1.820 | 3.594 |
| 9 | Àrzene | 1.735 | 28 | 27 | 62 | 23 | 57 | 39 | 894 | 831 | 1.725 |
| 10 | Àttimis | 2.768 | 38 | 37 | 46 | 7 | 78 | 9 | 1.447 | 1.288 | 2.735 |

UDINE

| N. d'ordine | COMUNI | POPOLAZIONE RESIDENTE al 31 dic. 1963 | ISCRIZIONI E CANCELLAZIONI ANAGRAFICHE NEL L'ANNO 1964 | | | | | | POPOLAZIONE RESIDENTE al 31 dicembre 1964 | | |
|-------------|-------------------------------------|---------------------------------------|--|-------|--------------------------------|-------------|------------------|--------------|---|-------|--------|
| | | | Per movimento naturale | | Per trasferimento di residenza | | | | M | F | MF |
| | | | Nati vivi | Morti | Iscritti | | Cancellati | | | | |
| | | | | | da altro Comune | dall'estero | per altro Comune | per l'estero | | | |
| 11 | Aviano | 8.496 | 108 | 101 | 237 | 46 | 208 | 21 | 4.286 | 4.271 | 8.557 |
| 12 | Azzano Dècimo | 8.930 | 146 | 101 | 305 | 76 | 282 | 5 | 4.507 | 4.562 | 9.069 |
| 13 | Bagnària Arsa | 3.041 | 45 | 28 | 110 | 14 | 72 | — | 1.589 | 1.521 | 3.110 |
| 14 | Bàrcis | 759 | 5 | 9 | 12 | 1 | 17 | 23 | 369 | 359 | 728 |
| 15 | Basiliano | 5.548 | 79 | 66 | 127 | 6 | 107 | 18 | 2.730 | 2.839 | 5.569 |
| 16 | Bertiolo | 2.998 | 50 | 33 | 43 | 7 | 79 | 5 | 1.514 | 1.467 | 2.981 |
| 17 | Bicinicco | 1.837 | 44 | 18 | 48 | 6 | 50 | 1 | 956 | 910 | 1.866 |
| 18 | Bordano | 1.389 | 22 | 17 | 10 | 1 | 33 | — | 702 | 670 | 1.372 |
| 19 | Brugnera | 5.658 | 114 | 57 | 133 | 15 | 170 | — | 2.937 | 2.756 | 5.693 |
| 20 | Budòia | 2.516 | 30 | 39 | 78 | 12 | 79 | — | 1.184 | 1.334 | 2.518 |
| 21 | Bùia | 7.372 | 103 | 94 | 159 | 29 | 142 | 3 | 3.635 | 3.789 | 7.424 |
| 22 | Bùttrio | 3.012 | 49 | 36 | 71 | 1 | 72 | — | 1.529 | 1.496 | 3.025 |
| 23 | Camino al Tagliamento | 1.940 | 37 | 16 | 50 | 3 | 47 | 8 | 978 | 981 | 1.959 |
| 24 | Campofòrmido | 4.289 | 90 | 51 | 171 | 18 | 142 | 16 | 2.139 | 2.220 | 4.359 |
| 25 | Campolongo al Torre | 898 | 9 | 9 | 18 | — | 38 | — | 434 | 444 | 878 |
| 26 | Càneva | 6.840 | 115 | 77 | 121 | 29 | 159 | 10 | 3.375 | 3.484 | 6.859 |
| 27 | Carlino | 2.181 | 53 | 13 | 53 | 5 | 82 | 6 | 1.146 | 1.045 | 2.191 |
| 28 | Casarsa della Delizia | 6.373 | 116 | 68 | 421 | 35 | 369 | 34 | 3.256 | 3.218 | 6.474 |
| 29 | Cassacco | 2.575 | 52 | 31 | 65 | 12 | 70 | 3 | 1.252 | 1.348 | 2.600 |
| 30 | Castelnovo del Friuli | 1.892 | 9 | 28 | 19 | 3 | 30 | — | 920 | 945 | 1.865 |
| 31 | Castions di Strada | 4.081 | 74 | 39 | 67 | 3 | 121 | — | 2.065 | 2.000 | 4.065 |
| 32 | Cavasso Nuovo | 1.714 | 22 | 28 | 24 | 33 | 62 | 25 | 805 | 873 | 1.678 |
| 33 | Cavazzo Càrnico | 1.510 | 23 | 21 | 37 | 1 | 39 | — | 732 | 779 | 1.511 |
| 34 | Cercivento | 1.126 | 20 | 13 | 12 | 3 | 25 | 1 | 563 | 559 | 1.122 |
| 35 | Cervignano del Friuli | 9.029 | 163 | 86 | 533 | 32 | 463 | — | 4.558 | 4.650 | 9.208 |
| 36 | Chions | 3.480 | 50 | 40 | 85 | 36 | 170 | 6 | 1.713 | 1.722 | 3.435 |
| 37 | Chiòpris-Viscone | 666 | 8 | 5 | 18 | — | 38 | — | 314 | 335 | 649 |
| 38 | Chiusaforte | 1.697 | 18 | 32 | 103 | — | 136 | 2 | 849 | 799 | 1.648 |
| 39 | Cimolàis | 822 | 12 | 9 | 19 | — | 24 | — | 399 | 421 | 820 |
| 40 | Cividale del Friuli | 10.870 | 199 | 122 | 428 | 29 | 344 | 6 | 5.370 | 5.684 | 11.054 |
| 41 | Clàut | 2.211 | 27 | 28 | 29 | — | 85 | 3 | 1.122 | 1.029 | 2.151 |
| 42 | Clauzèto | 1.392 | 18 | 23 | 24 | — | 46 | 3 | 645 | 717 | 1.362 |
| 43 | Codròipo | 11.844 | 214 | 117 | 300 | 77 | 316 | 56 | 5.887 | 6.059 | 11.946 |
| 44 | Colloredo di Monte Albano | 2.395 | 34 | 25 | 74 | 5 | 83 | 2 | 1.235 | 1.163 | 2.398 |
| 45 | Comeglians | 1.566 | 25 | 22 | 14 | — | 53 | 2 | 732 | 796 | 1.528 |
| 46 | Cordenons | 10.289 | 216 | 108 | 355 | 64 | 179 | 24 | 5.029 | 5.584 | 10.613 |
| 47 | Cordovado | 2.476 | 43 | 26 | 112 | 18 | 114 | 4 | 1.291 | 1.214 | 2.505 |
| 48 | Corno di Rosazzo | 2.180 | 35 | 20 | 79 | — | 60 | 1 | 1.135 | 1.078 | 2.213 |
| 49 | Coseano | 2.525 | 36 | 30 | 18 | 22 | 43 | 1 | 1.219 | 1.308 | 2.527 |
| 50 | Dignano | 2.792 | 32 | 39 | 57 | 7 | 44 | 2 | 1.368 | 1.435 | 2.803 |
| 51 | Dogna | 727 | 10 | 9 | 15 | — | 30 | 1 | 339 | 373 | 712 |
| 52 | Drèncchia | 1.046 | 13 | 10 | 13 | — | 42 | 4 | 543 | 473 | 1.016 |
| 53 | Enemonzo | 1.740 | 19 | 22 | 48 | 13 | 69 | 6 | 856 | 867 | 1.723 |
| 54 | Erto e Casso | 1.666 | 37 | 21 | 95 | 6 | 57 | — | 872 | 854 | 1.726 |
| 55 | Faèdis | 4.057 | 53 | 46 | 76 | 33 | 183 | 6 | 2.068 | 1.916 | 3.984 |
| 56 | Fagagna | 5.809 | 83 | 46 | 84 | 27 | 134 | 8 | 2.904 | 2.911 | 5.815 |
| 57 | Fanna | 1.778 | 29 | 29 | 42 | 18 | 39 | 2 | 845 | 952 | 1.797 |

UDINE

| N. d'ordine | COMUNI | POPOLAZIONE RESIDENTE al 31 dic. 1963 | ISCRIZIONI E CANCELLAZIONI ANAGRAFICHE NELL'ANNO 1964 | | | | | | POPOLAZIONE RESIDENTE al 31 dicembre 1964 | | |
|-------------|----------------------------------|---------------------------------------|---|-------|--------------------------------|-------------|------------------|--------------|---|-------|--------|
| | | | Per movimento naturale | | Per trasferimento di residenza | | | | M | F | MF |
| | | | Nati vivi | Morti | Iscritti | | Cancellati | | | | |
| | | | | | da altro Comune | dall'estero | per altro Comune | per l'estero | | | |
| 58 | Fiume Veneto | 6.740 | 127 | 64 | 248 | 83 | 177 | 34 | 3.415 | 3.508 | 6.923 |
| 59 | Fiumicello | 4.194 | 79 | 36 | 113 | 1 | 137 | — | 2.179 | 2.035 | 4.214 |
| 60 | Flaibano | 1.745 | 24 | 31 | 13 | 8 | 32 | — | 825 | 902 | 1.727 |
| 61 | Fontanafredda | 6.782 | 143 | 74 | 280 | 51 | 299 | 80 | 3.442 | 3.361 | 6.803 |
| 62 | Forgària nel Friuli | 2.782 | 48 | 43 | 29 | 5 | 57 | — | 1.354 | 1.410 | 2.764 |
| 63 | Forni Avoltri | 1.425 | 13 | 22 | 59 | 3 | 72 | — | 728 | 678 | 1.406 |
| 64 | Forni di Sopra | 1.765 | 24 | 30 | 36 | 5 | 52 | 2 | 825 | 921 | 1.746 |
| 65 | Forni di Sotto | 1.393 | 18 | 10 | 23 | — | 33 | — | 673 | 718 | 1.391 |
| 66 | Frisanco | 1.098 | 8 | 20 | 6 | 4 | 40 | — | 479 | 577 | 1.056 |
| 67 | Gemona del Friuli | 12.536 | 255 | 125 | 240 | 42 | 330 | 19 | 6.006 | 6.593 | 12.599 |
| 68 | Gonars | 4.639 | 75 | 38 | 97 | 14 | 98 | — | 2.392 | 2.297 | 4.689 |
| 69 | Grimacco | 1.573 | 24 | 23 | 16 | — | 50 | 2 | 802 | 736 | 1.538 |
| 70 | Latisana | 9.781 | 198 | 91 | 323 | 63 | 253 | 39 | 4.969 | 5.013 | 9.982 |
| 71 | Làuco | 2.035 | 24 | 21 | 16 | — | 49 | — | 1.009 | 996 | 2.005 |
| 72 | Lestizza | 4.296 | 83 | 47 | 42 | 23 | 82 | 1 | 2.092 | 2.222 | 4.314 |
| 73 | Lignano Sabbiadoro | 3.169 | 61 | 13 | 294 | 12 | 206 | — | 1.672 | 1.645 | 3.317 |
| 74 | Ligosullo | 389 | 2 | 3 | 8 | — | 16 | 2 | 177 | 201 | 378 |
| 75 | Lusèvera | 1.793 | 18 | 29 | 34 | 10 | 76 | 1 | 862 | 887 | 1.749 |
| 76 | Magnano in Riviera | 2.425 | 21 | 31 | 56 | 5 | 47 | 1 | 1.188 | 1.240 | 2.428 |
| 77 | Majano | 5.929 | 86 | 74 | 107 | 13 | 102 | 24 | 2.939 | 2.996 | 5.935 |
| 78 | Malborghetto-Valbruna | 1.373 | 18 | 17 | 76 | 5 | 81 | 2 | 716 | 656 | 1.372 |
| 79 | Maniago | 8.362 | 140 | 87 | 240 | 29 | 203 | 19 | 4.066 | 4.396 | 8.462 |
| 80 | Manzano | 5.963 | 146 | 51 | 190 | 10 | 101 | — | 3.046 | 3.111 | 6.157 |
| 81 | Marano Lagunare | 2.769 | 56 | 21 | 32 | 8 | 94 | — | 1.435 | 1.315 | 2.750 |
| 82 | Martignacco | 5.158 | 87 | 54 | 193 | 6 | 97 | 10 | 2.589 | 2.694 | 5.283 |
| 83 | Meduno | 2.179 | 22 | 29 | 26 | 21 | 32 | 2 | 1.055 | 1.130 | 2.185 |
| 84 | Mereto di Tomba | 3.318 | 61 | 36 | 39 | 7 | 76 | 5 | 1.634 | 1.674 | 3.308 |
| 85 | Moggio Udinese | 3.325 | 51 | 39 | 101 | 13 | 132 | — | 1.581 | 1.738 | 3.319 |
| 86 | Moimacco | 977 | 14 | 10 | 37 | 1 | 29 | — | 490 | 500 | 990 |
| 87 | Montenars | 1.023 | 6 | 23 | 13 | 2 | 33 | 4 | 479 | 505 | 984 |
| 88 | Montereale Valcellina | 4.857 | 85 | 70 | 135 | 16 | 113 | 1 | 2.352 | 2.557 | 4.909 |
| 89 | Morsano al Tagliamento | 3.345 | 44 | 41 | 84 | 18 | 111 | — | 1.668 | 1.671 | 3.339 |
| 90 | Mortegliano | 4.969 | 88 | 45 | 81 | 28 | 105 | — | 2.496 | 2.520 | 5.016 |
| 91 | Moruzzo | 1.894 | 36 | 24 | 32 | — | 54 | 1 | 961 | 922 | 1.883 |
| 92 | Muzzana del Turgnano | 2.489 | 45 | 30 | 96 | 6 | 105 | 7 | 1.297 | 1.197 | 2.494 |
| 93 | Nimis | 3.409 | 51 | 51 | 77 | 21 | 90 | 11 | 1.669 | 1.737 | 3.406 |
| 94 | Osoppo | 2.786 | 38 | 29 | 46 | 10 | 60 | 1 | 1.356 | 1.434 | 2.790 |
| 95 | Ovaro | 3.782 | 57 | 38 | 39 | 1 | 97 | 1 | 1.826 | 1.917 | 3.743 |
| 96 | Pagnacco | 2.914 | 38 | 23 | 45 | 6 | 79 | — | 1.424 | 1.477 | 2.901 |
| 97 | Palazzolo dello Stella | 3.927 | 87 | 29 | 137 | 11 | 169 | — | 2.055 | 1.909 | 3.964 |
| 98 | Palmanova | 5.845 | 103 | 114 | 417 | 10 | 278 | — | 2.822 | 3.161 | 5.983 |
| 99 | Paluzza | 4.179 | 72 | 47 | 76 | 4 | 88 | — | 2.111 | 2.085 | 4.196 |
| 100 | Pasian di Prato | 6.235 | 114 | 38 | 329 | 25 | 317 | 1 | 3.277 | 3.070 | 6.347 |
| 101 | Pasiano di Pordenone | 6.425 | 121 | 72 | 201 | 36 | 287 | — | 3.219 | 3.205 | 6.424 |
| 102 | Paularo | 4.065 | 71 | 39 | 59 | 4 | 93 | 2 | 2.048 | 2.017 | 4.065 |
| 103 | Pavia di Udine | 4.368 | 77 | 52 | 133 | 11 | 146 | 4 | 2.245 | 2.142 | 4.387 |
| 104 | Pinzano al Tagliamento | 2.206 | 34 | 46 | 53 | 2 | 65 | 1 | 1.039 | 1.144 | 2.183 |
| 105 | Pocènia | 2.632 | 24 | 24 | 41 | — | 126 | — | 1.335 | 1.212 | 2.547 |

UDINE

| N. d'ordine | COMUNI | POPOLAZIONE RESIDENTE al 31 dic. 1963 | ISCRIZIONI E CANCELLAZIONI ANAGRAFICHE NELL'ANNO 1964 | | | | | | POPOLAZIONE RESIDENTE al 31 dicembre 1964 | | |
|-------------|---|---------------------------------------|---|-------|--------------------------------|-------------|------------------|--------------|---|--------|--------|
| | | | Per movimento naturale | | Per trasferimento di residenza | | | | M | F | MF |
| | | | Nati vivi | Morti | Iscritti | | Cancellati | | | | |
| | | | | | da altro Comune | dall'estero | per altro Comune | per l'estero | | | |
| 106 | Polcenigo | 3.974 | 61 | 51 | 88 | 15 | 118 | — | 1.917 | 2.052 | 3.969 |
| 107 | Pontebba | 3.465 | 64 | 42 | 129 | 7 | 232 | 22 | 1.697 | 1.672 | 3.369 |
| 108 | Porcia | 8.028 | 177 | 59 | 482 | 45 | 210 | 12 | 4.217 | 4.234 | 8.451 |
| 109 | Pordenone | 36.925 | 796 | 336 | 2.113 | 148 | 1.407 | 150 | 18.364 | 19.725 | 38.089 |
| 110 | Porpetto | 2.850 | 64 | 21 | 44 | 16 | 77 | 3 | 1.535 | 1.338 | 2.873 |
| 111 | Povoletto | 4.482 | 79 | 60 | 84 | 10 | 105 | 1 | 2.294 | 2.195 | 4.489 |
| 112 | Pozzuolo del Friuli | 6.225 | 98 | 71 | 152 | 8 | 164 | 7 | 3.111 | 3.130 | 6.241 |
| 113 | Pradamano | 2.229 | 34 | 24 | 69 | — | 68 | — | 1.103 | 1.137 | 2.240 |
| 114 | Prata di Pordenone | 5.091 | 110 | 53 | 135 | 45 | 131 | 2 | 2.609 | 2.586 | 5.195 |
| 115 | Prato Carnico | 2.138 | 29 | 37 | 25 | 4 | 34 | 1 | 1.018 | 1.106 | 2.124 |
| 116 | Pravisdòmini | 2.385 | 29 | 38 | 69 | 15 | 135 | 117 | 1.084 | 1.124 | 2.208 |
| 117 | Precenicco | 1.900 | 46 | 14 | 63 | — | 83 | 1 | 970 | 941 | 1.911 |
| 118 | Premariacco | 3.282 | 51 | 46 | 87 | 9 | 145 | 3 | 1.623 | 1.612 | 3.235 |
| 119 | Preone | 526 | 5 | 7 | 4 | — | 34 | 5 | 246 | 243 | 489 |
| 120 | Prepotto | 1.407 | 30 | 14 | 37 | 4 | 71 | — | 772 | 621 | 1.393 |
| 121 | Pùlfero | 3.188 | 32 | 36 | 66 | 5 | 95 | — | 1.633 | 1.527 | 3.160 |
| 122 | Ragogna | 3.251 | 49 | 31 | 54 | 31 | 64 | 1 | 1.611 | 1.678 | 3.289 |
| 123 | Ravascelletto | 1.256 | 12 | 19 | 16 | — | 31 | — | 622 | 612 | 1.234 |
| 124 | Raveo | 694 | 6 | 8 | 6 | — | 25 | 1 | 309 | 363 | 672 |
| 125 | Reana del Roiale | 4.911 | 84 | 57 | 152 | 12 | 103 | — | 2.365 | 2.634 | 4.999 |
| 126 | Remanzacco | 3.795 | 66 | 40 | 144 | 4 | 130 | 2 | 1.969 | 1.868 | 3.837 |
| 127 | Rèsia | 2.659 | 35 | 35 | 54 | 4 | 143 | 26 | 1.267 | 1.281 | 2.548 |
| 128 | Resiutta | 572 | 4 | 11 | 12 | — | 29 | 4 | 262 | 282 | 544 |
| 129 | Rigolato | 1.819 | 30 | 27 | 16 | — | 35 | — | 885 | 918 | 1.803 |
| 130 | Rive d'Arcano | 2.768 | 42 | 33 | 49 | 7 | 72 | 1 | 1.374 | 1.386 | 2.760 |
| 131 | Rivignano | 3.969 | 71 | 46 | 114 | 26 | 118 | 48 | 1.983 | 1.985 | 3.968 |
| 132 | Rònchis | 2.192 | 27 | 24 | 30 | 9 | 93 | 1 | 1.137 | 1.003 | 2.140 |
| 133 | Roveredo in Piano | 1.638 | 35 | 20 | 93 | 8 | 72 | — | 831 | 851 | 1.682 |
| 134 | Ruda | 3.045 | 47 | 40 | 86 | — | 69 | — | 1.572 | 1.497 | 3.069 |
| 135 | Sacile | 13.874 | 279 | 119 | 572 | 79 | 416 | 55 | 7.111 | 7.103 | 14.214 |
| 136 | San Daniele del Friuli | 6.744 | 104 | 98 | 199 | 19 | 229 | 17 | 3.316 | 3.406 | 6.722 |
| 137 | San Giòrgio della Richinvelda | 4.581 | 76 | 49 | 94 | 18 | 114 | 105 | 2.245 | 2.256 | 4.501 |
| 138 | San Giòrgio di Nogaro | 7.011 | 154 | 70 | 241 | 33 | 244 | 3 | 3.596 | 3.526 | 7.122 |
| 139 | San Giovanni al Natisone | 3.954 | 66 | 42 | 134 | 8 | 90 | — | 2.031 | 1.999 | 4.030 |
| 140 | San Leonardo | 1.939 | 22 | 32 | 35 | 8 | 73 | 1 | 952 | 946 | 1.898 |
| 141 | San Martino al Tagliamento | 1.569 | 18 | 26 | 54 | 6 | 50 | 45 | 768 | 758 | 1.526 |
| 142 | San Pietro al Natisone | 2.696 | 48 | 37 | 55 | — | 81 | 3 | 1.347 | 1.331 | 2.678 |
| 143 | San Quirino | 3.290 | 63 | 47 | 118 | 12 | 130 | 10 | 1.637 | 1.659 | 3.296 |
| 144 | Santa Maria la Longa | 2.191 | 36 | 15 | 59 | 1 | 82 | — | 1.103 | 1.087 | 2.190 |
| 145 | San Vito al Tagliamento | 11.431 | 195 | 133 | 295 | 49 | 324 | — | 5.716 | 5.797 | 11.513 |
| 146 | San Vito al Torre | 1.526 | 19 | 23 | 54 | 3 | 33 | — | 790 | 756 | 1.546 |
| 147 | San Vito di Fagagna | 1.731 | 28 | 21 | 24 | 9 | 21 | 3 | 856 | 891 | 1.747 |
| 148 | Sàuris | 722 | 17 | 10 | 16 | — | 19 | 2 | 375 | 349 | 724 |
| 149 | Savogna | 1.690 | 15 | 23 | 39 | 1 | 53 | 2 | 867 | 800 | 1.667 |
| 150 | Sedegliano | 4.779 | 64 | 57 | 72 | 32 | 80 | 3 | 2.391 | 2.416 | 4.807 |
| 151 | Sequals | 2.008 | 34 | 41 | 52 | 17 | 43 | — | 973 | 1.054 | 2.027 |

UDINE-GORIZIA

| N. d'ordine | COMUNI | POPOLAZIONE RESIDENTE al 31 dic. 1963 | ISCRIZIONI E CANCELLAZIONI ANAGRAFICHE NELL'ANNO 1964 | | | | | | POPOLAZIONE RESIDENTE al 31 dicembre 1964 | | |
|-------------|------------------------------|---------------------------------------|---|-------|--------------------------------|-------------|------------------|--------------|---|---------|---------|
| | | | Per movimento naturale | | Per trasferimento di residenza | | | | M | F | MF |
| | | | Nati vivi | Morti | Iscritti | | Cancellati | | | | |
| | | | | | da altro Comune | dall'estero | per altro Comune | per l'estero | | | |
| 152 | Sesto al Règhena | 5.379 | 92 | 59 | 115 | 61 | 223 | 12 | 2.709 | 2.644 | 5.353 |
| 153 | Socchieve | 1.915 | 20 | 20 | 52 | 19 | 56 | — | 962 | 968 | 1.930 |
| 154 | Spilimbergo | 9.399 | 150 | 108 | 248 | 98 | 266 | 16 | 4.634 | 4.871 | 9.505 |
| 155 | Stregna | 1.483 | 10 | 18 | 12 | 3 | 45 | — | 734 | 711 | 1.445 |
| 156 | Sùtrio | 1.722 | 22 | 21 | 19 | 4 | 25 | 4 | 842 | 875 | 1.717 |
| 157 | Taipana | 2.160 | 26 | 36 | 47 | 9 | 101 | 14 | 1.106 | 985 | 2.091 |
| 158 | Talmassons | 4.523 | 75 | 49 | 60 | 8 | 100 | 3 | 2.233 | 2.281 | 4.514 |
| 159 | Tapogliano | 578 | 6 | 5 | 19 | — | 27 | — | 284 | 287 | 571 |
| 160 | Tarcento | 10.061 | 138 | 138 | 273 | 64 | 317 | 60 | 4.726 | 5.295 | 10.021 |
| 161 | Tarvisio | 6.866 | 128 | 66 | 345 | 7 | 512 | 10 | 3.518 | 3.240 | 6.758 |
| 162 | Tavagnacco | 7.058 | 103 | 77 | 351 | 12 | 245 | 17 | 3.543 | 3.642 | 7.185 |
| 163 | Teor | 2.557 | 60 | 27 | 55 | 13 | 76 | 16 | 1.296 | 1.270 | 2.566 |
| 164 | Terzo d'Aquileia | 2.279 | 41 | 33 | 77 | 1 | 95 | 1 | 1.174 | 1.095 | 2.269 |
| 165 | Tolmezzo | 9.348 | 235 | 106 | 414 | 19 | 333 | 2 | 4.718 | 4.857 | 9.575 |
| 166 | Torreano | 2.782 | 41 | 39 | 61 | 10 | 85 | — | 1.442 | 1.328 | 2.770 |
| 167 | Torviscosa | 4.024 | 73 | 21 | 118 | 9 | 150 | 2 | 2.087 | 1.964 | 4.051 |
| 168 | Tramonti di Sopra | 1.256 | 19 | 15 | 10 | 5 | 19 | 3 | 604 | 649 | 1.253 |
| 169 | Tramonti di Sotto | 1.259 | 15 | 16 | 16 | 1 | 44 | — | 610 | 621 | 1.231 |
| 170 | Trasàghis | 3.339 | 46 | 34 | 26 | 8 | 74 | — | 1.675 | 1.636 | 3.311 |
| 171 | Travèsio | 2.036 | 29 | 31 | 39 | 9 | 26 | 1 | 998 | 1.057 | 2.055 |
| 172 | Treppo Carnico | 1.230 | 26 | 22 | 19 | — | 22 | — | 609 | 622 | 1.231 |
| 173 | Treppo Grande | 2.316 | 35 | 28 | 41 | 5 | 67 | 3 | 1.107 | 1.192 | 2.299 |
| 174 | Tricèsimo | 5.840 | 111 | 83 | 200 | 15 | 192 | 7 | 2.870 | 3.014 | 5.884 |
| 175 | Trivignano Udinese | 1.814 | 29 | 24 | 7 | 2 | 81 | — | 896 | 851 | 1.747 |
| 176 | UDINE | 89.884 | 1.531 | 931 | 4.045 | 223 | 2.766 | 91 | 43.119 | 48.776 | 91.895 |
| 177 | Valvasone | 2.311 | 39 | 26 | 62 | 43 | 55 | 1 | 1.164 | 1.209 | 2.373 |
| 178 | Varmo | 3.672 | 56 | 57 | 49 | 15 | 97 | 22 | 1.829 | 1.787 | 3.616 |
| 179 | Venzzone | 3.168 | 51 | 37 | 81 | 5 | 113 | 1 | 1.567 | 1.587 | 3.154 |
| 180 | Verzègnis | 1.576 | 23 | 19 | 11 | — | 33 | 3 | 771 | 784 | 1.555 |
| 181 | Villa Santina | 2.095 | 45 | 29 | 87 | 1 | 83 | — | 1.002 | 1.114 | 2.116 |
| 182 | Villa Vicentina | 1.232 | 34 | 14 | 106 | 3 | 114 | — | 634 | 613 | 1.247 |
| 183 | Visco | 803 | 15 | 4 | 44 | — | 60 | — | 429 | 369 | 798 |
| 184 | Vito d'Àsio | 2.178 | 25 | 39 | 28 | — | 49 | 1 | 1.018 | 1.124 | 2.142 |
| 185 | Vivaro | 1.337 | 10 | 14 | 11 | 14 | 38 | — | 627 | 693 | 1.320 |
| 186 | Zòppola | 6.530 | 124 | 84 | 238 | 39 | 228 | 14 | 3.299 | 3.306 | 6.605 |
| 187 | Zùglio | 1.030 | 13 | 12 | 9 | 1 | 28 | — | 515 | 498 | 1.013 |
| | PROVINCIA | 772.755 | 13.172 | 8.676 | 24.504 | 2.906 | 24.326 | 1.612 | 383.952 | 394.771 | 778.723 |

PROVINCIA DI GORIZIA

| | | | | | | | | | | | |
|---|-------------------------------|--------|-----|-----|-------|----|-------|----|--------|--------|--------|
| 1 | Capriva del Friuli | 1.436 | 25 | 17 | 25 | 1 | 46 | — | 701 | 723 | 1.424 |
| 2 | Cormons | 7.697 | 113 | 99 | 248 | 11 | 281 | — | 3.654 | 4.035 | 7.689 |
| 3 | Doberdò del Lago | 1.397 | 29 | 15 | 66 | 7 | 107 | — | 719 | 658 | 1.377 |
| 4 | Dolegna del Còllo | 883 | 11 | 11 | 76 | 1 | 97 | 1 | 492 | 370 | 862 |
| 5 | Farra d'Isonzo | 1.655 | 34 | 25 | 39 | — | 52 | — | 799 | 852 | 1.651 |
| 6 | Fogliano Redipùglia | 2.705 | 36 | 31 | 78 | — | 96 | — | 1.317 | 1.375 | 2.692 |
| 7 | GORIZIA | 43.419 | 721 | 569 | 1.621 | 80 | 1.500 | 38 | 20.413 | 23.321 | 43.734 |
| 8 | Gradisca d'Isonzo | 5.559 | 100 | 68 | 319 | 10 | 256 | — | 2.734 | 2.930 | 5.664 |

GORIZIA-TRIESTE-PIACENZA

| N. d'ordine | COMUNI | POPOLAZIONE RESIDENTE al 31 dic. 1963 | ISCRIZIONI E CANCELLAZIONI ANAGRAFICHE NELL'ANNO 1964 | | | | | | POPOLAZIONE RESIDENTE al 31 dicembre 1964 | | |
|-------------|-----------------------------------|---------------------------------------|---|-------|--------------------------------|-------------|------------------|--------------|---|--------|---------|
| | | | Per movimento naturale | | Per trasferimento di residenza | | | | M | F | MF |
| | | | Nati vivi | Morti | Iscritti | | Cancellati | | | | |
| | | | | | da altro Comune | dall'estero | per altro Comune | per l'estero | | | |
| 9 | Grado | 9.658 | 178 | 85 | 273 | 2 | 308 | — | 4.838 | 4.880 | 9.718 |
| 10 | Mariano del Friuli | 1.747 | 33 | 25 | 35 | 7 | 57 | — | 848 | 892 | 1.740 |
| 11 | Medea | 973 | 11 | 13 | 15 | 3 | 40 | — | 469 | 480 | 949 |
| 12 | Monfalcone | 27.320 | 433 | 253 | 746 | 64 | 971 | 19 | 13.152 | 14.168 | 27.320 |
| 13 | Moraro | 617 | 7 | 10 | 20 | — | 10 | — | 305 | 319 | 624 |
| 14 | Mossa | 1.509 | 14 | 14 | 23 | 13 | 53 | — | 728 | 764 | 1.492 |
| 15 | Romans d'Isonzo | 3.008 | 41 | 37 | 55 | 6 | 72 | — | 1.476 | 1.525 | 3.001 |
| 16 | Ronchi dei Legionari | 9.598 | 134 | 112 | 240 | 15 | 200 | 3 | 4.673 | 4.999 | 9.672 |
| 17 | Sagrado | 2.561 | 35 | 43 | 77 | 13 | 97 | — | 1.281 | 1.265 | 2.546 |
| 18 | San Canzian d'Isonzo | 5.015 | 76 | 47 | 136 | 4 | 137 | — | 2.523 | 2.524 | 5.047 |
| 19 | San Floriano del Còllio | 888 | 9 | 11 | 59 | 2 | 68 | — | 451 | 428 | 879 |
| 20 | San Lorenzo di Mossa | 1.242 | 17 | 12 | 42 | 5 | 25 | 2 | 617 | 650 | 1.267 |
| 21 | San Pier d'Isonzo | 1.805 | 36 | 22 | 42 | 7 | 76 | — | 881 | 911 | 1.792 |
| 22 | Savogna d'Isonzo | 1.784 | 30 | 19 | 66 | 9 | 50 | — | 904 | 916 | 1.820 |
| 23 | Staranzano | 3.386 | 59 | 27 | 134 | 7 | 148 | 4 | 1.735 | 1.672 | 3.407 |
| 24 | Turriaco | 2.286 | 37 | 21 | 42 | 2 | 48 | — | 1.148 | 1.150 | 2.298 |
| 25 | Villesse | 1.431 | 26 | 17 | 28 | 1 | 28 | — | 719 | 722 | 1.441 |
| | PROVINCIA | 139.579 | 2.245 | 1.603 | 4.505 | 270 | 4.823 | 67 | 67.577 | 72.529 | 140.106 |

PROVINCIA DI TRIESTE

| | | | | | | | | | | | |
|---|-----------------------------------|---------|-------|-------|-------|-------|-------|-----|---------|---------|---------|
| 1 | Duino Aurisina | 6.294 | 101 | 59 | 282 | 36 | 226 | 11 | 3.163 | 3.254 | 6.417 |
| 2 | Monrupino | 656 | 10 | 8 | 33 | 4 | 47 | — | 342 | 306 | 648 |
| 3 | Mùggia | 13.068 | 170 | 153 | 411 | 204 | 460 | 4 | 6.581 | 6.655 | 13.236 |
| 4 | San Dorligo della Valle | 5.163 | 74 | 51 | 167 | 42 | 145 | 6 | 2.607 | 2.637 | 5.244 |
| 5 | Sgonico | 1.267 | 12 | 17 | 68 | 3 | 49 | — | 644 | 640 | 1.284 |
| 6 | TRIESTE | 277.644 | 3.442 | 3.735 | 5.121 | 2.223 | 4.195 | 152 | 130.935 | 149.413 | 280.348 |
| | PROVINCIA | 304.092 | 3.809 | 4.023 | 6.082 | 2.512 | 5.122 | 173 | 144.272 | 162.905 | 307.177 |

PROVINCIA DI PIACENZA

| | | | | | | | | | | | |
|----|----------------------------------|--------|-----|-----|-----|----|-----|----|-------|-------|--------|
| 1 | Agazzano | 2.410 | 23 | 30 | 102 | 6 | 154 | — | 1.187 | 1.170 | 2.357 |
| 2 | Alseno | 4.750 | 64 | 46 | 241 | 3 | 429 | — | 2.305 | 2.278 | 4.583 |
| 3 | Besenzone | 1.800 | 21 | 24 | 111 | — | 142 | — | 906 | 860 | 1.766 |
| 4 | Bèttola | 6.171 | 54 | 71 | 136 | 4 | 221 | — | 3.128 | 2.945 | 6.073 |
| 5 | Bòbbio | 5.674 | 70 | 69 | 106 | 4 | 208 | 3 | 2.803 | 2.768 | 5.574 |
| 6 | Borgonovo Val Tidone | 6.760 | 82 | 115 | 326 | 7 | 293 | — | 3.337 | 3.430 | 6.767 |
| 7 | Cadeo | 4.174 | 62 | 42 | 334 | 8 | 387 | 1 | 2.091 | 2.057 | 4.148 |
| 8 | Calendasco | 3.084 | 32 | 34 | 148 | — | 216 | — | 1.492 | 1.522 | 3.014 |
| 9 | Caminata | 497 | 7 | 7 | 2 | — | 13 | — | 243 | 243 | 486 |
| 10 | Caorso | 4.815 | 64 | 61 | 212 | 4 | 295 | 10 | 2.346 | 2.383 | 4.729 |
| 11 | Carpaneto Piacentino | 6.404 | 100 | 72 | 354 | 7 | 382 | 3 | 3.244 | 3.164 | 6.408 |
| 12 | Castell'Arquato | 5.299 | 76 | 55 | 192 | 1 | 252 | 11 | 2.582 | 2.668 | 5.250 |
| 13 | Castel San Giovanni | 10.433 | 109 | 130 | 418 | 10 | 342 | 43 | 5.048 | 5.407 | 10.455 |
| 14 | Castelvetro Piacentino | 5.245 | 74 | 70 | 238 | 8 | 264 | — | 2.550 | 2.681 | 5.231 |
| 15 | Cerignale | 742 | 6 | 8 | 7 | — | 30 | — | 392 | 325 | 717 |
| 16 | Coli | 2.042 | 19 | 32 | 20 | — | 78 | — | 1.042 | 929 | 1.971 |
| 17 | Corte Brugnatella | 1.484 | 19 | 14 | 25 | — | 57 | 1 | 785 | 671 | 1.456 |

PIACENZA-PARMA

| N. d'ordine | COMUNI | POPOLAZIONE RESIDENTE al 31 dic. 1963 | ISCRIZIONI E CANCELLAZIONI ANAGRAFICHE NELL'ANNO 1964 | | | | | | POPOLAZIONE RESIDENTE al 31 dicembre 1964 | | |
|-------------|----------------------------------|---------------------------------------|---|-------|--------------------------------|-------------|------------------|--------------|---|---------|---------|
| | | | Per movimento naturale | | Per trasferimento di residenza | | | | M | F | MF |
| | | | Nati vivi | Morti | Iscritti | | Cancellati | | | | |
| | | | | | da altro Comune | dall'estero | per altro Comune | per l'estero | | | |
| 18 | Cortemaggiore | 5.967 | 92 | 56 | 269 | 2 | 389 | — | 2.917 | 2.968 | 5.885 |
| 19 | Farini d'Olmo | 4.653 | 41 | 51 | 63 | 27 | 119 | — | 2.417 | 2.197 | 4.614 |
| 20 | Ferriere | 5.335 | 54 | 53 | 48 | 15 | 146 | — | 2.753 | 2.500 | 5.253 |
| 21 | Fiorenzuola d'Arda | 13.302 | 213 | 120 | 704 | 14 | 640 | 5 | 6.558 | 6.910 | 13.468 |
| 22 | Gazzola | 2.169 | 17 | 23 | 83 | 1 | 234 | — | 1.036 | 977 | 2.013 |
| 23 | Gossolengo | 2.748 | 33 | 31 | 219 | 2 | 287 | — | 1.366 | 1.318 | 2.684 |
| 24 | Gragnano Trebbiense | 3.475 | 45 | 42 | 195 | — | 192 | — | 1.718 | 1.763 | 3.481 |
| 25 | Gropparello | 4.435 | 52 | 44 | 85 | 9 | 233 | — | 2.267 | 2.037 | 4.304 |
| 26 | Lugagnano Val d'Arda | 5.088 | 57 | 42 | 120 | 20 | 216 | 1 | 2.579 | 2.447 | 5.026 |
| 27 | Monticelli d'Ongina | 6.520 | 64 | 84 | 283 | 5 | 270 | 2 | 3.227 | 3.289 | 6.516 |
| 28 | Morfasso | 3.651 | 38 | 33 | 24 | 328 | 50 | 1 | 2.087 | 1.870 | 3.957 |
| 29 | Nibbiano | 3.436 | 45 | 45 | 91 | 3 | 115 | 4 | 1.689 | 1.722 | 3.411 |
| 30 | Ottone | 2.094 | 15 | 35 | 24 | — | 87 | — | 1.057 | 954 | 2.011 |
| 31 | Pecorara | 2.451 | 28 | 22 | 21 | — | 115 | — | 1.326 | 1.037 | 2.363 |
| 32 | PIACENZA | 94.352 | 1.623 | 999 | 4.170 | 130 | 2.412 | 116 | 46.221 | 50.527 | 96.748 |
| 33 | Pianello Val Tidone | 3.115 | 30 | 47 | 92 | 1 | 141 | 4 | 1.568 | 1.478 | 3.046 |
| 34 | Piozzano | 1.510 | 14 | 13 | 29 | — | 55 | — | 785 | 700 | 1.485 |
| 35 | Podenzano | 5.285 | 90 | 50 | 357 | 4 | 394 | — | 2.720 | 2.572 | 5.292 |
| 36 | Ponte dell'Òlio | 5.330 | 70 | 61 | 210 | 6 | 286 | — | 2.687 | 2.582 | 5.269 |
| 37 | Pontenure | 4.760 | 69 | 46 | 321 | — | 311 | — | 2.407 | 2.386 | 4.793 |
| 38 | Rivergaro | 4.181 | 60 | 48 | 246 | 3 | 242 | 5 | 2.138 | 2.057 | 4.195 |
| 39 | Rottofreno | 5.838 | 76 | 64 | 357 | 2 | 340 | — | 2.899 | 2.970 | 5.869 |
| 40 | San Giòrgio Piacentino | 4.699 | 73 | 47 | 376 | 4 | 338 | — | 2.406 | 2.361 | 4.767 |
| 41 | San Pietro in Cerro | 1.890 | 36 | 19 | 122 | — | 206 | 1 | 933 | 889 | 1.822 |
| 42 | Sarmato | 2.744 | 29 | 32 | 135 | — | 116 | — | 1.344 | 1.376 | 2.760 |
| 43 | Travo | 3.420 | 36 | 33 | 57 | — | 173 | — | 1.718 | 1.589 | 3.307 |
| 44 | Vernasca | 4.680 | 77 | 32 | 69 | 25 | 131 | — | 2.431 | 2.257 | 4.688 |
| 45 | Vigolzone | 3.580 | 43 | 35 | 176 | 3 | 205 | — | 1.772 | 1.790 | 3.562 |
| 46 | Villanova sull'Arda | 2.799 | 42 | 34 | 158 | — | 215 | — | 1.403 | 1.347 | 2.750 |
| 47 | Zerba | 489 | 2 | 4 | 10 | — | 35 | — | 237 | 225 | 462 |
| 48 | Ziano Piacentino | 4.195 | 38 | 50 | 64 | — | 151 | 1 | 2.095 | 2.000 | 4.095 |
| | PROVINCIA | 289.975 | 4.084 | 3.175 | 12.150 | 666 | 12.607 | 212 | 144.285 | 146.596 | 290.881 |

PROVINCIA DI PARMA

| | | | | | | | | | | | |
|----|-----------------------------|-------|-----|-----|-----|----|-----|----|-------|-------|-------|
| 1 | Albareto | 2.952 | 24 | 22 | 44 | 10 | 98 | 6 | 1.449 | 1.455 | 2.904 |
| 2 | Bardi | 5.621 | 44 | 49 | 66 | 25 | 126 | 26 | 2.738 | 2.817 | 5.555 |
| 3 | Bedònia | 6.390 | 66 | 73 | 71 | 20 | 144 | 2 | 3.140 | 3.188 | 6.328 |
| 4 | Berceto | 4.742 | 37 | 59 | 59 | 1 | 199 | — | 2.295 | 2.286 | 4.581 |
| 5 | Bore | 1.903 | 27 | 22 | 26 | 5 | 35 | — | 1.012 | 892 | 1.904 |
| 6 | Borgo Val di Taro | 9.548 | 110 | 110 | 178 | 49 | 232 | 9 | 4.722 | 4.812 | 9.534 |
| 7 | Busseto | 8.156 | 95 | 83 | 357 | 1 | 392 | 1 | 4.050 | 4.083 | 8.133 |
| 8 | Calestano | 2.502 | 40 | 35 | 79 | 8 | 147 | 1 | 1.230 | 1.216 | 2.446 |
| 9 | Collèchio | 9.109 | 161 | 93 | 437 | 8 | 501 | — | 4.574 | 4.547 | 9.121 |
| 10 | Colorno | 7.565 | 90 | 149 | 445 | 9 | 318 | — | 3.826 | 3.816 | 7.642 |
| 11 | Compiano | 1.454 | 14 | 20 | 34 | 2 | 55 | 7 | 711 | 711 | 1.422 |
| 12 | Corniglio | 4.816 | 53 | 65 | 51 | 1 | 158 | — | 2.399 | 2.299 | 4.698 |
| 13 | Felino | 4.309 | 70 | 52 | 255 | — | 261 | — | 2.158 | 2.163 | 4.321 |

PARMA-REGGIO NELL'EMILIA

| N. d'ordine | COMUNI | POPOLAZIONE RESIDENTE al 31 dic. 1963 | ISCRIZIONI E CANCELLAZIONI ANAGRAFICHE NELL'ANNO 1964 | | | | | | POPOLAZIONE RESIDENTE al 31 dicembre 1964 | | |
|-------------|---------------------------------|---------------------------------------|---|-------|--------------------------------|-------------|------------------|--------------|---|---------|---------|
| | | | Per movimento naturale | | Per trasferimento di residenza | | | | M | F | MF |
| | | | Nati vivi | Morti | Iscritti | | Cancellati | | | | |
| | | | | | da altro Comune | dall'estero | per altro Comune | per l'estero | | | |
| 14 | Fidenza | 22.132 | 346 | 269 | 1.023 | 42 | 753 | 4 | 11.203 | 11.314 | 22.517 |
| 15 | Fontanellato | 6.735 | 95 | 78 | 286 | 2 | 442 | 1 | 3.372 | 3.225 | 6.597 |
| 16 | Fontevivo | 4.232 | 56 | 41 | 272 | 3 | 301 | — | 2.142 | 2.079 | 4.221 |
| 17 | Fornovo di Taro | 6.099 | 97 | 51 | 306 | 3 | 313 | 10 | 3.024 | 3.107 | 6.131 |
| 18 | Langhirano | 6.446 | 103 | 85 | 275 | 1 | 285 | — | 3.251 | 3.204 | 6.455 |
| 19 | Lesignano de' Bagni | 2.682 | 34 | 32 | 91 | — | 188 | — | 1.319 | 1.268 | 2.587 |
| 20 | Medesano | 7.034 | 81 | 63 | 230 | 15 | 272 | 4 | 3.535 | 3.486 | 7.021 |
| 21 | Mezzani | 2.981 | 44 | 54 | 88 | 2 | 144 | — | 1.477 | 1.440 | 2.917 |
| 22 | Mònchio delle Corti | 2.530 | 29 | 35 | 44 | 6 | 109 | — | 1.287 | 1.178 | 2.465 |
| 23 | Montechiarùgolo | 5.949 | 104 | 40 | 377 | 2 | 456 | — | 3.003 | 2.933 | 5.936 |
| 24 | Neviano degli Arduini | 5.449 | 74 | 77 | 88 | 9 | 242 | — | 2.713 | 2.588 | 5.301 |
| 25 | Noceto | 9.323 | 119 | 90 | 495 | 6 | 545 | — | 4.691 | 4.617 | 9.308 |
| 26 | Palanzano | 2.344 | 29 | 25 | 58 | 3 | 126 | — | 1.177 | 1.106 | 2.283 |
| 27 | PARMA | 157.270 | 2.404 | 1.571 | 5.957 | 227 | 3.608 | 90 | 76.801 | 83.788 | 160.589 |
| 28 | Pellegrino Parmense | 2.809 | 39 | 23 | 66 | 2 | 129 | — | 1.512 | 1.252 | 2.764 |
| 29 | Polèsine Parmense | 2.111 | 21 | 34 | 92 | — | 106 | — | 1.021 | 1.063 | 2.084 |
| 30 | Roccabianca | 3.984 | 50 | 55 | 160 | 1 | 174 | — | 1.968 | 1.998 | 3.966 |
| 31 | Sala Baganza | 3.316 | 39 | 45 | 120 | 1 | 178 | 1 | 1.642 | 1.610 | 3.252 |
| 32 | Salsomaggiore Terme | 17.293 | 251 | 180 | 469 | 33 | 486 | 4 | 8.498 | 8.878 | 17.376 |
| 33 | San Secondo Parmense | 5.154 | 67 | 49 | 195 | 2 | 272 | 2 | 2.560 | 2.535 | 5.095 |
| 34 | Sissa | 4.510 | 51 | 40 | 153 | — | 192 | — | 2.275 | 2.207 | 4.482 |
| 35 | Solignano | 2.010 | 23 | 11 | 69 | — | 134 | — | 1.002 | 955 | 1.957 |
| 36 | Soragna | 4.548 | 55 | 43 | 215 | 2 | 349 | 8 | 2.236 | 2.184 | 4.420 |
| 37 | Sòrbolo | 6.245 | 89 | 51 | 428 | 4 | 354 | 9 | 3.190 | 3.162 | 6.352 |
| 38 | Terenzo | 2.185 | 24 | 26 | 47 | 8 | 137 | — | 1.075 | 1.026 | 2.101 |
| 39 | Tizzano Val Parma | 3.439 | 30 | 49 | 94 | 4 | 149 | — | 1.771 | 1.598 | 3.369 |
| 40 | Tòrnolo | 2.685 | 38 | 25 | 46 | — | 88 | — | 1.299 | 1.357 | 2.656 |
| 41 | Torrile | 3.157 | 47 | 27 | 254 | 4 | 279 | — | 1.638 | 1.518 | 3.156 |
| 42 | Traversètolo | 5.587 | 81 | 70 | 187 | — | 264 | — | 2.767 | 2.754 | 5.521 |
| 43 | Trecasali | 2.647 | 25 | 47 | 162 | — | 153 | — | 1.312 | 1.322 | 2.634 |
| 44 | Valmòzzola | 1.610 | 12 | 10 | 27 | 7 | 35 | — | 826 | 785 | 1.611 |
| 45 | Varano de' Melegari | 2.372 | 36 | 25 | 107 | — | 154 | 1 | 1.178 | 1.157 | 2.335 |
| 46 | Varsi | 3.663 | 45 | 33 | 39 | 8 | 112 | 39 | 1.880 | 1.691 | 3.571 |
| 47 | Zibello | 2.757 | 30 | 40 | 98 | — | 129 | — | 1.310 | 1.406 | 2.716 |
| | PROVINCIA | 392.355 | 5.499 | 4.226 | 14.720 | 536 | 14.324 | 225 | 194.259 | 200.076 | 394.335 |

PROVINCIA DI REGGIO NELL'EMILIA

| | | | | | | | | | | | |
|---|-------------------------------|-------|----|----|-----|---|-----|----|-------|-------|-------|
| 1 | Albinea | 4.451 | 75 | 48 | 215 | — | 325 | — | 2.311 | 2.057 | 4.368 |
| 2 | Bagnolo in Piano | 5.408 | 76 | 55 | 249 | 2 | 246 | 36 | 2.708 | 2.690 | 5.398 |
| 3 | Baiso | 4.414 | 78 | 37 | 98 | 8 | 229 | 1 | 2.275 | 2.056 | 4.331 |
| 4 | Bibbiano | 5.860 | 96 | 54 | 241 | 5 | 254 | — | 2.972 | 2.922 | 5.894 |
| 5 | Boretto | 4.245 | 53 | 42 | 79 | — | 113 | — | 2.039 | 2.183 | 4.222 |
| 6 | Brescello | 4.471 | 48 | 53 | 208 | — | 232 | — | 2.199 | 2.243 | 4.442 |
| 7 | Busana | 1.755 | 18 | 22 | 35 | 8 | 52 | — | 866 | 876 | 1.742 |
| 8 | Cadelbosco di Sopra | 6.383 | 76 | 80 | 292 | 1 | 309 | — | 3.186 | 3.177 | 6.363 |
| 9 | Campagnola Emilia | 4.246 | 54 | 51 | 169 | — | 211 | — | 2.092 | 2.115 | 4.207 |

REGGIO NELL'EMILIA-MODENA

| N. d'ordine | COMUNI | POPOLAZIONE RESIDENTE al 31 dic. 1963 | ISCRIZIONI E CANCELLAZIONI ANAGRAFICHE NELL'ANNO 1964 | | | | | | POPOLAZIONE RESIDENTE al 31 dicembre 1964 | | |
|-------------|---------------------------------|---------------------------------------|---|-------|--------------------------------|-------------|------------------|--------------|---|---------|---------|
| | | | Per movimento naturale | | Per trasferimento di residenza | | | | M | F | MF |
| | | | Nati vivi | Morti | Iscritti | | Cancellati | | | | |
| | | | | | da altro Comune | dall'estero | per altro Comune | per l'estero | | | |
| 10 | Campègine | 3.503 | 36 | 46 | 128 | — | 124 | — | 1.749 | 1.748 | 3.497 |
| 11 | Carpineti | 5.132 | 90 | 43 | 114 | — | 290 | — | 2.552 | 2.451 | 5.003 |
| 12 | Casalgrande | 9.194 | 168 | 75 | 477 | 8 | 485 | — | 4.727 | 4.560 | 9.287 |
| 13 | Casina | 4.770 | 68 | 54 | 130 | 1 | 253 | — | 2.457 | 2.205 | 4.662 |
| 14 | Castellarano | 5.888 | 113 | 39 | 234 | — | 338 | — | 2.987 | 2.871 | 5.858 |
| 15 | Castelnovo di Sotto | 6.463 | 73 | 59 | 209 | 8 | 238 | — | 3.177 | 3.279 | 6.456 |
| 16 | Castelnuovo ne' Monti | 9.135 | 148 | 88 | 195 | 2 | 244 | 2 | 4.600 | 4.546 | 9.146 |
| 17 | Cavriago | 5.143 | 72 | 60 | 308 | 12 | 141 | — | 2.633 | 2.701 | 5.334 |
| 18 | Ciano d'Enza | 3.795 | 56 | 37 | 85 | 2 | 134 | — | 1.962 | 1.805 | 3.767 |
| 19 | Collagna | 1.808 | 18 | 15 | 29 | — | 89 | — | 897 | 854 | 1.751 |
| 20 | Corrèggio | 19.669 | 282 | 191 | 669 | 3 | 685 | 2 | 9.734 | 10.011 | 19.745 |
| 21 | Fàbbriico | 5.263 | 72 | 48 | 111 | 3 | 169 | — | 2.547 | 2.685 | 5.232 |
| 22 | Gattàtico | 4.738 | 66 | 35 | 274 | — | 285 | — | 2.411 | 2.347 | 4.758 |
| 23 | Gualtieri | 6.106 | 94 | 71 | 145 | 6 | 208 | 1 | 2.970 | 3.101 | 6.071 |
| 24 | Guastalla | 14.064 | 227 | 158 | 423 | 13 | 443 | — | 6.954 | 7.172 | 14.126 |
| 25 | Ligòncchio | 2.214 | 21 | 26 | 51 | 6 | 111 | — | 1.124 | 1.031 | 2.155 |
| 26 | Luzzara | 8.512 | 95 | 101 | 270 | 2 | 324 | — | 4.148 | 4.306 | 8.454 |
| 27 | Montèchio Emilia | 5.934 | 77 | 62 | 267 | 1 | 245 | 3 | 2.948 | 3.021 | 5.969 |
| 28 | Novellara | 10.118 | 131 | 84 | 386 | 1 | 360 | 1 | 5.096 | 5.095 | 10.191 |
| 29 | Poviglio | 6.001 | 83 | 54 | 227 | — | 194 | — | 3.029 | 3.034 | 6.063 |
| 30 | Quattro Castella | 5.870 | 90 | 53 | 306 | 6 | 351 | — | 3.031 | 2.837 | 5.868 |
| 31 | Ramiseto | 2.655 | 41 | 39 | 53 | 1 | 124 | — | 1.328 | 1.259 | 2.587 |
| 32 | Reggiolo | 6.377 | 111 | 62 | 182 | 1 | 300 | 2 | 3.148 | 3.159 | 6.307 |
| 33 | REGGIO NELL'EMILIA | 121.211 | 1.712 | 1.242 | 3.713 | 104 | 3.066 | 72 | 59.396 | 62.964 | 122.360 |
| 34 | Rio Saliceto | 3.696 | 37 | 32 | 151 | — | 241 | — | 1.839 | 1.772 | 3.611 |
| 35 | Rolo | 3.510 | 37 | 44 | 61 | 1 | 82 | — | 1.729 | 1.754 | 3.483 |
| 36 | Rubiera | 7.577 | 111 | 57 | 373 | — | 288 | — | 3.838 | 3.878 | 7.716 |
| 37 | San Martino in Rio | 4.811 | 74 | 51 | 201 | 5 | 204 | — | 2.413 | 2.423 | 4.836 |
| 38 | San Polo d'Enza | 4.107 | 44 | 46 | 133 | 1 | 156 | — | 2.044 | 2.039 | 4.083 |
| 39 | Sant'Ilario d'Enza | 6.128 | 97 | 74 | 354 | 4 | 178 | — | 3.100 | 3.231 | 6.331 |
| 40 | Scandiano | 14.739 | 245 | 136 | 581 | 18 | 461 | 1 | 7.451 | 7.534 | 14.985 |
| 41 | Toano | 4.810 | 83 | 39 | 84 | 5 | 231 | 4 | 2.466 | 2.242 | 4.708 |
| 42 | Vetto | 2.976 | 30 | 40 | 47 | 1 | 137 | — | 1.468 | 1.409 | 2.877 |
| 43 | Vezzano sul Cròstolo | 3.590 | 50 | 53 | 95 | 1 | 194 | — | 1.759 | 1.730 | 3.489 |
| 44 | Viano | 2.972 | 46 | 24 | 89 | — | 186 | — | 1.484 | 1.413 | 2.897 |
| 45 | Villa Minozzo | 6.979 | 128 | 69 | 99 | 1 | 306 | 1 | 3.541 | 3.290 | 6.831 |
| | PROVINCIA | 380.691 | 5.500 | 3.849 | 12.840 | 241 | 13.836 | 126 | 189.385 | 192.076 | 381.461 |

PROVINCIA DI MODENA

| | | | | | | | | | | | |
|---|-------------------------------|--------|-----|-----|-------|----|-------|----|--------|--------|--------|
| 1 | Bastiglia | 1.887 | 25 | 15 | 51 | — | 146 | — | 887 | 915 | 1.802 |
| 2 | Bomporto | 5.567 | 76 | 57 | 257 | — | 372 | — | 2.760 | 2.711 | 5.471 |
| 3 | Campogalliano | 5.366 | 70 | 52 | 267 | — | 323 | — | 2.685 | 2.643 | 5.328 |
| 4 | Camposanto | 3.175 | 57 | 36 | 141 | 1 | 193 | — | 1.554 | 1.591 | 3.145 |
| 5 | Carpi | 48.605 | 861 | 407 | 1.524 | 39 | 1.354 | 31 | 23.782 | 25.455 | 49.237 |
| 6 | Castelfranco Emilia | 19.315 | 268 | 189 | 739 | 21 | 716 | 1 | 9.816 | 9.621 | 19.437 |
| 7 | Castelnuovo Rangone | 5.498 | 63 | 48 | 327 | 2 | 231 | — | 2.829 | 2.782 | 5.611 |

MODENA-BOLOGNA

| N. d'ordine | COMUNI | POPOLAZIONE RESIDENTE al 31 dic. 1963 | ISCRIZIONI E CANCELLAZIONI ANAGRAFICHE NELL'ANNO 1964 | | | | | | POPOLAZIONE RESIDENTE al 31 dicembre 1964 | | |
|-------------|-----------------------------------|---------------------------------------|---|-------|--------------------------------|-------------|------------------|--------------|---|---------|---------|
| | | | Per movimento naturale | | Per trasferimento di residenza | | | | M | F | MF |
| | | | Nati vivi | Morti | Iscritti | | Cancellati | | | | |
| | | | | | da altro Comune | dall'estero | per altro Comune | per l'estero | | | |
| 8 | Castelvetro di Modena | 7.209 | 103 | 81 | 347 | — | 518 | 4 | 3.526 | 3.530 | 7.056 |
| 9 | Cavezzo | 6.341 | 118 | 59 | 236 | 3 | 334 | — | 3.102 | 3.203 | 6.305 |
| 10 | Concordia sulla Secchia | 8.797 | 134 | 82 | 272 | 6 | 283 | 10 | 4.329 | 4.505 | 8.834 |
| 11 | Fanano | 4.087 | 52 | 41 | 49 | — | 129 | — | 2.037 | 1.981 | 4.018 |
| 12 | Finale Emilia | 15.462 | 241 | 146 | 337 | 8 | 472 | — | 7.701 | 7.729 | 15.430 |
| 13 | Fiorano Modenese | 6.571 | 131 | 48 | 593 | — | 503 | — | 3.440 | 3.304 | 6.744 |
| 14 | Fiumalbo | 2.043 | 22 | 15 | 23 | 7 | 62 | 13 | 959 | 1.046 | 2.005 |
| 15 | Formigine | 13.982 | 249 | 115 | 628 | 8 | 656 | — | 7.104 | 6.992 | 14.096 |
| 16 | Frassinoro | 4.591 | 66 | 46 | 76 | 8 | 180 | 1 | 2.266 | 2.248 | 4.514 |
| 17 | Guiglia | 3.606 | 58 | 37 | 96 | — | 121 | — | 1.848 | 1.754 | 3.602 |
| 18 | Lama Mocogno | 4.487 | 66 | 50 | 74 | 6 | 165 | 4 | 2.274 | 2.140 | 4.414 |
| 19 | Maranello | 7.147 | 121 | 65 | 430 | — | 343 | 6 | 3.698 | 3.586 | 7.284 |
| 20 | Marano sul Panaro | 3.675 | 58 | 33 | 159 | 2 | 162 | — | 1.924 | 1.775 | 3.699 |
| 21 | Medolla | 4.881 | 73 | 51 | 215 | 3 | 243 | — | 2.446 | 2.432 | 4.878 |
| 22 | Mirandola | 21.981 | 321 | 218 | 738 | 15 | 923 | 14 | 10.819 | 11.081 | 21.900 |
| 23 | MÒDNA | 149.815 | 2.315 | 1.414 | 5.709 | 134 | 3.272 | 16 | 74.072 | 79.199 | 153.271 |
| 24 | Montecreto | 1.543 | 19 | 14 | 21 | — | 45 | — | 788 | 736 | 1.524 |
| 25 | Montefiorino | 3.480 | 36 | 28 | 66 | — | 137 | — | 1.762 | 1.655 | 3.417 |
| 26 | Montese | 4.405 | 58 | 52 | 71 | 2 | 145 | 4 | 2.279 | 2.056 | 4.335 |
| 27 | Nonantola | 9.620 | 142 | 75 | 222 | — | 501 | — | 4.740 | 4.668 | 9.408 |
| 28 | Novi di Modena | 9.135 | 139 | 82 | 213 | 7 | 365 | — | 4.509 | 4.538 | 9.047 |
| 29 | Palàgano | 3.740 | 57 | 39 | 85 | 12 | 165 | 2 | 1.824 | 1.864 | 3.688 |
| 30 | Pavullo nel Frignano | 13.170 | 190 | 138 | 394 | 18 | 475 | 1 | 6.769 | 6.389 | 13.158 |
| 31 | Pievèpèlago | 3.071 | 42 | 31 | 57 | — | 123 | 10 | 1.481 | 1.525 | 3.006 |
| 32 | Polinago | 3.595 | 46 | 40 | 37 | — | 190 | 8 | 1.784 | 1.656 | 3.440 |
| 33 | Prignano sulla Secchia | 4.585 | 97 | 36 | 96 | — | 336 | — | 2.337 | 2.069 | 4.406 |
| 34 | Ravarino | 4.986 | 70 | 37 | 149 | 1 | 263 | — | 2.468 | 2.438 | 4.906 |
| 35 | Riolunato | 1.360 | 20 | 8 | 25 | 2 | 36 | — | 683 | 680 | 1.363 |
| 36 | San Cesàrio sul Panaro | 4.770 | 74 | 36 | 163 | 1 | 283 | — | 2.398 | 2.291 | 4.689 |
| 37 | San Felice sul Panaro | 9.417 | 133 | 85 | 365 | 12 | 465 | — | 4.619 | 4.758 | 9.377 |
| 38 | San Possidònio | 3.710 | 51 | 40 | 111 | 2 | 222 | 5 | 1.798 | 1.809 | 3.607 |
| 39 | San Pròspero | 4.049 | 59 | 24 | 194 | 2 | 268 | — | 1.989 | 2.023 | 4.012 |
| 40 | Sassuolo | 27.029 | 546 | 176 | 1.547 | 25 | 901 | 9 | 13.920 | 14.141 | 28.061 |
| 41 | Savignano sul Panaro | 6.483 | 113 | 59 | 341 | 2 | 421 | — | 3.298 | 3.161 | 6.459 |
| 42 | Serramazzoni | 6.228 | 93 | 57 | 149 | — | 322 | — | 3.095 | 2.996 | 6.091 |
| 43 | Sèstola | 3.394 | 50 | 40 | 86 | 3 | 131 | — | 1.718 | 1.644 | 3.362 |
| 44 | Soliera | 9.492 | 139 | 73 | 432 | 8 | 674 | 3 | 4.758 | 4.563 | 9.321 |
| 45 | Spilamberto | 8.660 | 134 | 57 | 389 | 1 | 388 | — | 4.427 | 4.312 | 8.739 |
| 46 | Vignola | 16.703 | 296 | 141 | 764 | 4 | 599 | 8 | 8.453 | 8.566 | 17.019 |
| 47 | Zocca | 5.111 | 49 | 57 | 146 | 1 | 208 | 1 | 2.601 | 2.440 | 5.041 |
| | PROVINCIA | 521.824 | 8.201 | 4.730 | 19.411 | 366 | 19.364 | 151 | 260.356 | 265.201 | 525.557 |

PROVINCIA DI BOLOGNA

| | | | | | | | | | | | |
|---|------------------------------|-------|----|----|-----|---|-----|----|-------|-------|-------|
| 1 | Anzola dell'Emilia | 5.717 | 95 | 48 | 473 | 3 | 331 | — | 3.054 | 2.855 | 5.909 |
| 2 | Argelato | 3.839 | 55 | 28 | 282 | — | 253 | 1 | 1.971 | 1.923 | 3.894 |
| 3 | Baricella | 5.321 | 48 | 54 | 157 | — | 252 | 1 | 2.552 | 2.667 | 5.219 |
| 4 | Bazzano | 4.583 | 62 | 49 | 199 | 4 | 227 | 13 | 2.279 | 2.280 | 4.559 |

BOLOGNA

| N. d'ordine | COMUNI | POPOLAZIONE RESIDENTE al 31 dic. 1963 | ISCRIZIONI E CANCELLAZIONI ANAGRAFICHE NELL'ANNO 1964 | | | | | | POPOLAZIONE RESIDENTE al 31 dicembre 1964 | | |
|-------------|---------------------------------------|---------------------------------------|---|-------|--------------------------------|-------------|------------------|--------------|---|---------|---------|
| | | | Per movimento naturale | | Per trasferimento di residenza | | | | M | F | MF |
| | | | Nati vivi | Morti | Iscritti | | Cancellati | | | | |
| | | | | | da altro Comune | dall'estero | per altro Comune | per l'estero | | | |
| 5 | Bentivoglio | 4.334 | 59 | 38 | 246 | 4 | 324 | — | 2.208 | 2.073 | 4.281 |
| 6 | BOLOGNA. | 475.664 | 7.083 | 4.591 | 14.914 | 584 | 11.093 | 123 | 226.878 | 255.560 | 482.438 |
| 7 | Borgo Tossignano | 2.837 | 44 | 30 | 117 | — | 109 | — | 1.433 | 1.426 | 2.859 |
| 8 | Bùdrio | 14.179 | 177 | 149 | 439 | 7 | 528 | — | 6.999 | 7.126 | 14.125 |
| 9 | Calderara di Reno | 4.473 | 70 | 33 | 250 | — | 340 | — | 2.287 | 2.133 | 4.420 |
| 10 | Camugnano | 3.464 | 36 | 35 | 37 | 3 | 203 | — | 1.700 | 1.602 | 3.302 |
| 11 | Casalècchio di Reno | 25.337 | 586 | 200 | 3.665 | 51 | 1.149 | 12 | 13.909 | 14.369 | 28.278 |
| 12 | Casalfumanese | 2.708 | 43 | 25 | 121 | — | 193 | 3 | 1.416 | 1.235 | 2.651 |
| 13 | Castel d'Aiano | 2.498 | 36 | 24 | 31 | 2 | 105 | — | 1.245 | 1.193 | 2.438 |
| 14 | Castel del Rio | 1.754 | 27 | 17 | 33 | — | 98 | — | 860 | 839 | 1.699 |
| 15 | Castel di Casio | 2.703 | 35 | 39 | 61 | — | 178 | 10 | 1.294 | 1.278 | 2.572 |
| 16 | Castel Guelfo di Bologna | 2.956 | 42 | 23 | 124 | — | 140 | — | 1.521 | 1.438 | 2.959 |
| 17 | Castello d'Àrgile | 3.106 | 44 | 29 | 78 | — | 112 | — | 1.571 | 1.516 | 3.087 |
| 18 | Castello di Serravalle | 2.861 | 31 | 36 | 147 | — | 258 | — | 1.442 | 1.303 | 2.745 |
| 19 | Castel Maggiore | 7.420 | 118 | 62 | 649 | — | 387 | 1 | 3.927 | 3.810 | 7.737 |
| 20 | Castel San Pietro Terme | 13.369 | 208 | 164 | 516 | 15 | 630 | 1 | 6.750 | 6.563 | 13.313 |
| 21 | Castenaso | 5.814 | 99 | 65 | 434 | — | 329 | 1 | 3.034 | 2.918 | 5.952 |
| 22 | Castiglione dei Pèpoli | 6.932 | 80 | 81 | 150 | 4 | 214 | — | 3.425 | 3.446 | 6.871 |
| 23 | Crespellano | 5.804 | 68 | 61 | 374 | 5 | 441 | — | 2.968 | 2.781 | 5.749 |
| 24 | Crevalcore | 12.835 | 163 | 149 | 310 | — | 428 | — | 6.321 | 6.410 | 12.731 |
| 25 | Dozza | 2.701 | 38 | 25 | 189 | — | 230 | — | 1.380 | 1.293 | 2.673 |
| 26 | Fontanèlice | 1.921 | 25 | 16 | 70 | — | 90 | — | 979 | 931 | 1.910 |
| 27 | Gàggio Montano | 4.053 | 45 | 43 | 94 | 7 | 143 | — | 2.048 | 1.965 | 4.013 |
| 28 | Galliera | 4.774 | 58 | 31 | 119 | 1 | 231 | 3 | 2.308 | 2.379 | 4.687 |
| 29 | Granaglione | 2.599 | 13 | 35 | 59 | — | 131 | — | 1.205 | 1.300 | 2.505 |
| 30 | Granarolo dell'Emilia | 4.290 | 66 | 53 | 330 | — | 308 | — | 2.225 | 2.100 | 4.325 |
| 31 | Grizzana | 2.929 | 36 | 18 | 166 | — | 237 | — | 1.449 | 1.427 | 2.876 |
| 32 | Imola | 53.370 | 770 | 626 | 1.902 | 26 | 1.397 | 10 | 26.856 | 27.179 | 54.035 |
| 33 | Lizzano in Belvedere | 3.139 | 44 | 36 | 63 | 1 | 127 | — | 1.524 | 1.560 | 3.084 |
| 34 | Loiano | 2.387 | 32 | 27 | 47 | — | 147 | — | 1.154 | 1.138 | 2.292 |
| 35 | Malalbergo | 5.995 | 71 | 54 | 146 | 1 | 289 | — | 2.855 | 3.015 | 5.870 |
| 36 | Marzabotto | 3.837 | 48 | 37 | 101 | — | 208 | 5 | 1.890 | 1.846 | 3.736 |
| 37 | Medicina | 13.436 | 184 | 152 | 399 | — | 537 | — | 6.758 | 6.572 | 13.330 |
| 38 | Minèrbio | 6.189 | 73 | 69 | 220 | — | 332 | 1 | 3.012 | 3.068 | 6.080 |
| 39 | Molinella | 12.772 | 153 | 120 | 330 | — | 408 | — | 6.356 | 6.371 | 12.727 |
| 40 | Monghidoro | 2.851 | 43 | 29 | 50 | 3 | 126 | — | 1.427 | 1.365 | 2.792 |
| 41 | Monterenzio | 2.289 | 33 | 25 | 73 | 5 | 168 | 2 | 1.160 | 1.045 | 2.205 |
| 42 | Monte San Pietro | 3.779 | 55 | 31 | 150 | 1 | 249 | — | 1.928 | 1.777 | 3.705 |
| 43 | Montevèglio | 2.585 | 31 | 27 | 148 | — | 268 | — | 1.297 | 1.172 | 2.469 |
| 44 | Monzuno | 3.499 | 56 | 28 | 62 | — | 195 | 1 | 1.754 | 1.639 | 3.393 |
| 45 | Mordano | 3.665 | 64 | 29 | 180 | — | 195 | — | 1.900 | 1.785 | 3.685 |
| 46 | Ozzano dell'Emilia | 4.765 | 66 | 45 | 511 | 1 | 375 | — | 2.560 | 2.363 | 4.923 |
| 47 | Pianoro | 7.699 | 109 | 58 | 403 | — | 445 | — | 4.002 | 3.706 | 7.708 |
| 48 | Pieve di Cento | 4.846 | 62 | 43 | 115 | 1 | 159 | 1 | 2.406 | 2.415 | 4.821 |
| 49 | Porretta Terme | 5.450 | 72 | 65 | 182 | 3 | 232 | 15 | 2.610 | 2.785 | 5.395 |
| 50 | Sala Bolognese | 3.842 | 52 | 30 | 154 | 1 | 256 | — | 1.950 | 1.813 | 3.763 |
| 51 | San Benedetto Val di Sambro | 4.873 | 91 | 37 | 95 | — | 215 | — | 2.328 | 2.279 | 4.607 |

BOLOGNA-FERRARA-RAVENNA

| N. d'ordine | COMUNI | POPOLAZIONE RESIDENTE al 31 dic. 1963 | ISCRIZIONI E CANCELLAZIONI ANAGRAFICHE NELL'ANNO 1964 | | | | | | POPOLAZIONE RESIDENTE al 31 dicembre 1964 | | |
|-------------|----------------------------|---------------------------------------|---|-------|--------------------------------|-------------|------------------|--------------|---|---------|---------|
| | | | Per movimento naturale | | Per trasferimento di residenza | | | | M | F | MF |
| | | | Nati vivi | Morti | Iscritti | | Cancellati | | | | |
| | | | | | da altro Comune | dall'estero | per altro Comune | per l'estero | | | |
| 52 | San Giòrgio di Piano . . . | 4.812 | 68 | 46 | 208 | 3 | 208 | — | 2.405 | 2.432 | 4.837 |
| 53 | San Giovanni in Persiceto | 21.164 | 299 | 239 | 478 | 22 | 706 | 6 | 10.346 | 10.666 | 21.012 |
| 54 | San Lazzaro di Sàvena . . | 14.785 | 316 | 134 | 2.259 | 35 | 799 | 1 | 8.363 | 8.098 | 16.461 |
| 55 | San Pietro in Casale . . . | 7.900 | 103 | 96 | 278 | 2 | 318 | — | 3.912 | 3.957 | 7.869 |
| 56 | Sant'Agata Bolognese . . . | 4.682 | 60 | 47 | 92 | — | 161 | — | 2.261 | 2.365 | 4.626 |
| 57 | Sasso Marconi | 8.623 | 129 | 81 | 514 | 9 | 501 | — | 4.438 | 4.255 | 8.693 |
| 58 | Savigno | 2.769 | 27 | 25 | 45 | — | 134 | — | 1.364 | 1.318 | 2.682 |
| 59 | Vergato | 5.565 | 75 | 63 | 235 | — | 271 | — | 2.784 | 2.757 | 5.541 |
| 60 | Zola Predosa | 8.284 | 121 | 70 | 744 | 5 | 402 | — | 4.443 | 4.239 | 8.682 |
| | PROVINCIA | 873.427 | 12.897 | 8.620 | 35.018 | 809 | 29.520 | 211 | 428.681 | 455.119 | 883.800 |

PROVINCIA DI FERRARA

| | | | | | | | | | | | |
|----|---------------------------|---------|-------|-------|--------|-----|--------|----|---------|---------|---------|
| 1 | Argenta | 27.592 | 407 | 257 | 638 | 7 | 1.107 | — | 13.513 | 13.767 | 27.280 |
| 2 | Berra | 8.422 | 114 | 100 | 254 | 2 | 519 | — | 3.922 | 4.251 | 8.173 |
| 3 | Bondeno | 21.038 | 279 | 200 | 446 | 11 | 891 | 7 | 10.287 | 10.389 | 20.676 |
| 4 | Cento | 25.499 | 416 | 241 | 619 | 17 | 541 | 1 | 12.642 | 13.126 | 25.768 |
| 5 | Codigoro | 15.552 | 271 | 151 | 483 | 13 | 635 | 7 | 7.712 | 7.814 | 15.526 |
| 6 | Comacchio | 17.334 | 410 | 158 | 507 | 8 | 467 | 1 | 8.907 | 8.726 | 17.633 |
| 7 | Copparo | 21.112 | 307 | 227 | 566 | 4 | 811 | — | 10.311 | 10.640 | 20.951 |
| 8 | FERRARA | 156.889 | 2.519 | 1.512 | 3.835 | 116 | 4.037 | 54 | 76.024 | 81.732 | 157.756 |
| 9 | Formignana | 2.964 | 43 | 33 | 154 | — | 213 | — | 1.427 | 1.488 | 2.915 |
| 10 | Goro | 3.820 | 77 | 27 | 82 | — | 75 | — | 1.989 | 1.888 | 3.877 |
| 11 | Iolanda di Savòia | 6.162 | 132 | 37 | 194 | 4 | 403 | — | 3.105 | 2.947 | 6.052 |
| 12 | Lagosanto | 4.698 | 73 | 48 | 166 | 3 | 322 | 3 | 2.303 | 2.264 | 4.567 |
| 13 | Masi Torello | 2.729 | 52 | 26 | 109 | — | 141 | — | 1.376 | 1.347 | 2.723 |
| 14 | Massafiscaglia | 5.424 | 93 | 61 | 151 | 1 | 304 | — | 2.625 | 2.679 | 5.304 |
| 15 | Mèsola | 8.782 | 153 | 76 | 256 | 4 | 408 | — | 4.331 | 4.380 | 8.711 |
| 16 | Migliarino | 5.078 | 74 | 40 | 224 | — | 353 | — | 2.474 | 2.509 | 4.983 |
| 17 | Migliaro | 3.105 | 61 | 23 | 138 | 8 | 250 | — | 1.515 | 1.524 | 3.039 |
| 18 | Mirabello | 3.332 | 45 | 38 | 102 | 2 | 160 | — | 1.577 | 1.706 | 3.283 |
| 19 | Ostellato | 8.512 | 145 | 91 | 320 | 6 | 399 | — | 4.251 | 4.242 | 8.493 |
| 20 | Poggio Renatico | 8.132 | 136 | 93 | 294 | 5 | 401 | — | 4.074 | 3.999 | 8.073 |
| 21 | Portomaggiore | 14.795 | 221 | 126 | 352 | 11 | 552 | 6 | 7.313 | 7.382 | 14.695 |
| 22 | Ro Ferrarese | 5.376 | 71 | 43 | 97 | — | 294 | — | 2.635 | 2.572 | 5.207 |
| 23 | Sant'Agostino | 5.913 | 83 | 63 | 115 | — | 215 | — | 2.865 | 2.968 | 5.833 |
| 24 | Tresigallo | 5.594 | 75 | 42 | 201 | 2 | 321 | — | 2.693 | 2.816 | 5.509 |
| 25 | Vigarano Mainarda | 6.763 | 99 | 69 | 241 | — | 348 | 2 | 3.293 | 3.391 | 6.684 |
| 26 | Voghiera | 4.744 | 75 | 25 | 138 | — | 238 | — | 2.383 | 2.311 | 4.694 |
| | PROVINCIA | 399.361 | 6.431 | 3.807 | 10.682 | 224 | 14.405 | 81 | 195.547 | 202.858 | 398.405 |

PROVINCIA DI RAVENNA

| | | | | | | | | | | | |
|---|--------------------------|--------|-----|-----|-----|---|-----|---|-------|-------|--------|
| 1 | Alfonsine | 12.639 | 185 | 123 | 376 | — | 425 | 1 | 6.332 | 6.319 | 12.651 |
| 2 | Bagnacavallo | 17.947 | 265 | 194 | 409 | 4 | 525 | 2 | 8.822 | 9.082 | 17.904 |
| 3 | Bagnara di Romagna . . . | 2.039 | 32 | 21 | 48 | 1 | 82 | — | 1.029 | 988 | 2.017 |

RAVENNA-FORLÌ

| N. d'ordine | COMUNI | POPOLAZIONE RESIDENTE al 31 dic. 1963 | ISCRIZIONI E CANCELLAZIONI ANAGRAFICHE NELL'ANNO 1964 | | | | | | POPOLAZIONE RESIDENTE al 31 dicembre 1964 | | |
|-------------|-----------------------------------|---------------------------------------|---|-------|--------------------------------|-------------|------------------|--------------|---|---------|---------|
| | | | Per movimento naturale | | Per trasferimento di residenza | | | | M | F | MF |
| | | | Nati vivi | Morti | Iscritti | | Cancellati | | | | |
| | | | | | da altro Comune | dall'estero | per altro Comune | per l'estero | | | |
| 4 | Brisighella | 10.952 | 154 | 142 | 238 | 7 | 617 | — | 5.314 | 5.278 | 10.592 |
| 5 | Càsola Valsenio | 3.895 | 54 | 41 | 66 | 3 | 220 | 1 | 1.878 | 1.878 | 3.756 |
| 6 | Castel Bolognese | 6.411 | 79 | 74 | 239 | — | 221 | — | 3.233 | 3.201 | 6.434 |
| 7 | Cèrvia | 20.404 | 408 | 207 | 582 | 28 | 407 | 3 | 10.303 | 10.502 | 20.805 |
| 8 | Consèlice | 10.270 | 169 | 99 | 361 | 2 | 396 | 5 | 5.080 | 5.222 | 10.302 |
| 9 | Cotignola | 6.985 | 105 | 63 | 287 | 2 | 225 | — | 3.593 | 3.498 | 7.091 |
| 10 | Faenza | 52.382 | 857 | 573 | 1.131 | 12 | 941 | — | 25.840 | 27.028 | 52.868 |
| 11 | Fusignano | 7.250 | 112 | 86 | 247 | 2 | 218 | — | 3.549 | 3.758 | 7.307 |
| 12 | Lugo | 34.333 | 518 | 339 | 987 | 15 | 878 | 10 | 16.918 | 17.708 | 34.626 |
| 13 | Massa Lombarda | 9.639 | 135 | 103 | 316 | 2 | 361 | — | 4.711 | 4.917 | 9.628 |
| 14 | RAVENNA | 122.271 | 2.229 | 1.159 | 3.375 | 69 | 2.306 | 30 | 61.166 | 63.283 | 124.449 |
| 15 | Riolo Terme | 4.882 | 85 | 49 | 173 | 2 | 220 | — | 2.429 | 2.444 | 4.873 |
| 16 | Russi | 10.616 | 162 | 111 | 368 | — | 311 | 1 | 5.263 | 5.460 | 10.723 |
| 17 | Sant'Àgata sul Santerno | 2.389 | 31 | 27 | 99 | — | 80 | — | 1.163 | 1.249 | 2.412 |
| 18 | Solarolo | 4.334 | 60 | 38 | 115 | — | 155 | — | 2.168 | 2.148 | 4.316 |
| | PROVINCIA | 339.638 | 5.640 | 3.449 | 9.417 | 149 | 8.588 | 53 | 168.791 | 173.963 | 342.754 |

PROVINCIA DI FORLÌ

| | | | | | | | | | | | |
|----|---|--------|-------|-----|-------|----|-------|----|--------|--------|--------|
| 1 | Bagno di Romagna | 8.179 | 157 | 56 | 117 | 6 | 325 | 12 | 4.071 | 3.995 | 8.066 |
| 2 | Bellària-Igea Marina | 10.019 | 180 | 74 | 264 | 14 | 208 | 1 | 5.127 | 5.067 | 10.194 |
| 3 | Bertinoro | 8.204 | 111 | 77 | 252 | 7 | 344 | — | 4.117 | 4.036 | 8.153 |
| 4 | Borghi | 2.538 | 48 | 19 | 76 | — | 137 | — | 1.252 | 1.254 | 2.506 |
| 5 | Castrocaro Terme e Terra del Sole | 4.620 | 51 | 46 | 140 | 6 | 220 | — | 2.246 | 2.305 | 4.551 |
| 6 | Cattòlica | 14.224 | 286 | 124 | 447 | 16 | 260 | 1 | 7.102 | 7.486 | 14.588 |
| 7 | Cesena | 81.842 | 1.529 | 687 | 1.574 | 66 | 1.429 | 4 | 40.602 | 42.289 | 82.891 |
| 8 | Cesenàtico | 16.574 | 308 | 157 | 417 | 17 | 320 | 9 | 8.257 | 8.573 | 16.830 |
| 9 | Civìtella di Romagna | 5.402 | 86 | 48 | 82 | — | 332 | — | 2.658 | 2.532 | 5.190 |
| 10 | Coriano | 5.571 | 89 | 52 | 182 | 5 | 385 | 12 | 2.762 | 2.636 | 5.398 |
| 11 | Dovàdola | 2.133 | 25 | 22 | 91 | 2 | 123 | — | 1.025 | 1.081 | 2.106 |
| 12 | FORLÌ | 96.785 | 1.543 | 843 | 2.721 | 40 | 1.780 | 4 | 48.260 | 50.202 | 98.462 |
| 13 | Forlimpòpoli | 9.312 | 144 | 94 | 329 | 6 | 219 | — | 4.630 | 4.848 | 9.478 |
| 14 | Galeata | 2.927 | 42 | 31 | 52 | 1 | 139 | — | 1.408 | 1.444 | 2.852 |
| 15 | Gambèttola | 5.635 | 145 | 38 | 173 | 1 | 136 | 3 | 2.836 | 2.941 | 5.777 |
| 16 | Gatteo | 4.263 | 77 | 36 | 178 | — | 155 | — | 2.143 | 2.184 | 4.327 |
| 17 | Gemmano | 1.517 | 18 | 12 | 15 | — | 77 | — | 745 | 716 | 1.461 |
| 18 | Longiano | 4.050 | 65 | 40 | 163 | 3 | 228 | — | 2.040 | 1.973 | 4.013 |
| 19 | Mèldola | 9.223 | 149 | 84 | 229 | 4 | 362 | — | 4.486 | 4.673 | 9.159 |
| 20 | Mercato Saraceno | 7.335 | 132 | 62 | 132 | 6 | 363 | — | 3.665 | 3.515 | 7.180 |
| 21 | Misano Adriàtico | 5.421 | 100 | 54 | 215 | 2 | 268 | 3 | 2.739 | 2.674 | 5.413 |
| 22 | Modigliana | 5.358 | 79 | 66 | 118 | 15 | 265 | — | 2.614 | 2.625 | 5.239 |
| 23 | Mondaino | 1.737 | 21 | 15 | 53 | — | 89 | — | 858 | 849 | 1.707 |
| 24 | Monte Colombo | 1.973 | 35 | 21 | 39 | — | 102 | — | 935 | 989 | 1.924 |
| 25 | Montefiore Conca | 2.103 | 27 | 13 | 80 | 1 | 115 | 6 | 1.039 | 1.038 | 2.077 |
| 26 | Montegridolfo | 1.005 | 19 | 10 | 14 | — | 46 | — | 489 | 493 | 982 |
| 27 | Montescudo | 2.159 | 28 | 13 | 80 | — | 69 | — | 1.122 | 1.063 | 2.185 |

FORLI-PESARO E URBINO

| N. d'ordine | COMUNI | POPOLAZIONE RESIDENTE al 31 dic. 1963 | ISCRIZIONI E CANCELLAZIONI ANAGRAFICHE NELL'ANNO 1964 | | | | | | POPOLAZIONE RESIDENTE al 31 dicembre 1964 | | |
|-------------|--|---------------------------------------|---|-------|--------------------------------|-------------|------------------|--------------|---|---------|---------|
| | | | Per movimento naturale | | Per trasferimento di residenza | | | | M | F | MF |
| | | | Nati vivi | Morti | Iscritti | | Cancellati | | | | |
| | | | | | da altro Comune | dall'estero | per altro Comune | per l'estero | | | |
| 28 | Montiano | 1.675 | 40 | 9 | 75 | 1 | 98 | — | 826 | 858 | 1.684 |
| 29 | Morciano di Romagna . . | 4.165 | 77 | 33 | 118 | 3 | 144 | — | 2.029 | 2.157 | 4.186 |
| 30 | Poggio Berni | 1.857 | 25 | 12 | 91 | 10 | 65 | 4 | 939 | 963 | 1.902 |
| 31 | Pòrtico e San Benedetto. | 1.520 | 15 | 21 | 37 | — | 132 | — | 730 | 689 | 1.419 |
| 32 | Predàppio | 6.996 | 109 | 57 | 151 | 2 | 311 | — | 3.525 | 3.365 | 6.890 |
| 33 | Premilcuore | 1.762 | 22 | 25 | 19 | — | 110 | — | 837 | 831 | 1.668 |
| 34 | Riccione | 23.232 | 508 | 163 | 1.055 | 50 | 505 | 11 | 12.044 | 12.122 | 24.166 |
| 35 | Rimini | 101.814 | 2.128 | 976 | 3.338 | 152 | 2.195 | 105 | 50.930 | 53.226 | 104.156 |
| 36 | Rocca San Casciano . . . | 2.984 | 42 | 38 | 113 | 1 | 198 | — | 1.393 | 1.511 | 2.904 |
| 37 | Roncofreddo | 3.123 | 63 | 34 | 86 | 1 | 198 | — | 1.536 | 1.505 | 3.041 |
| 38 | Saludècio | 3.244 | 44 | 43 | 61 | 5 | 154 | — | 1.608 | 1.549 | 3.157 |
| 39 | San Clemente | 2.832 | 40 | 39 | 150 | 1 | 202 | — | 1.437 | 1.345 | 2.782 |
| 40 | San Giovanni in Mari- gnano | 5.007 | 88 | 56 | 164 | 6 | 150 | — | 2.572 | 2.487 | 5.059 |
| 41 | San Mauro Pàscoli . . . | 4.986 | 98 | 40 | 167 | — | 130 | 1 | 2.564 | 2.516 | 5.080 |
| 42 | Santarcangelo di Roma- gna | 13.912 | 288 | 129 | 415 | 22 | 467 | 8 | 6.991 | 7.042 | 14.033 |
| 43 | Santa Sofia | 5.644 | 84 | 70 | 81 | 1 | 277 | — | 2.741 | 2.722 | 5.463 |
| 44 | Sarsina | 3.944 | 88 | 37 | 127 | 11 | 125 | — | 2.050 | 1.958 | 4.008 |
| 45 | Savignano sul Rubicone . | 8.932 | 183 | 76 | 318 | 7 | 233 | 1 | 4.505 | 4.625 | 9.130 |
| 46 | Sogliano al Rubicone . . | 5.014 | 94 | 52 | 72 | — | 315 | 1 | 2.390 | 2.422 | 4.812 |
| 47 | Sorbano | 1.109 | 17 | 6 | 20 | — | 105 | — | 528 | 507 | 1.035 |
| 48 | Torriana | 955 | 20 | 10 | 40 | — | 51 | — | 500 | 454 | 954 |
| 49 | Tredòzio | 2.141 | 20 | 21 | 36 | — | 149 | 1 | 1.003 | 1.023 | 2.026 |
| 50 | Verghereto | 3.213 | 40 | 32 | 40 | — | 99 | — | 1.674 | 1.488 | 3.162 |
| 51 | Verucchio | 4.121 | 75 | 44 | 92 | 10 | 106 | 17 | 2.107 | 2.024 | 4.131 |
| | PROVINCIA | 534.291 | 9.702 | 4.817 | 15.099 | 501 | 15.015 | 204 | 266.687 | 272.870 | 539.557 |

PROVINCIA DI PESARO E URBINO

| | | | | | | | | | | | |
|----|-----------------------------|--------|-----|-----|-------|-----|-----|----|--------|--------|--------|
| 1 | Acqualagna | 3.654 | 63 | 33 | 128 | 5 | 138 | — | 1.850 | 1.829 | 3.679 |
| 2 | Apècchio | 3.297 | 53 | 25 | 30 | — | 137 | — | 1.646 | 1.572 | 3.218 |
| 3 | Auditore | 1.564 | 30 | 17 | 44 | — | 100 | — | 780 | 741 | 1.521 |
| 4 | Barchi | 1.736 | 21 | 14 | 32 | — | 116 | — | 834 | 825 | 1.659 |
| 5 | Belforte all'Isàuro | 776 | 14 | 12 | 23 | — | 54 | — | 377 | 370 | 747 |
| 6 | Borgo Pace | 1.345 | 20 | 11 | 18 | — | 47 | — | 679 | 646 | 1.325 |
| 7 | Cagli | 11.067 | 178 | 102 | 157 | 211 | 310 | 25 | 5.581 | 5.595 | 11.176 |
| 8 | Cantiano | 3.956 | 46 | 33 | 47 | 8 | 102 | 5 | 2.012 | 1.905 | 3.917 |
| 9 | Carpegna | 1.790 | 25 | 17 | 52 | 3 | 44 | 1 | 911 | 897 | 1.808 |
| 10 | Cartoceto | 3.919 | 51 | 35 | 157 | 11 | 134 | 1 | 1.972 | 1.996 | 3.968 |
| 11 | Castel delci | 1.103 | 11 | 13 | 17 | — | 30 | — | 575 | 513 | 1.088 |
| 12 | Colbòrdolo | 2.930 | 48 | 24 | 106 | 3 | 143 | — | 1.453 | 1.467 | 2.920 |
| 13 | Fano | 43.559 | 752 | 422 | 1.218 | 140 | 761 | 54 | 21.554 | 22.878 | 44.432 |
| 14 | Fermignano | 4.898 | 108 | 46 | 154 | 6 | 181 | 5 | 2.501 | 2.433 | 4.934 |
| 15 | Fossombrone | 10.341 | 167 | 98 | 279 | 13 | 372 | 4 | 5.192 | 5.134 | 10.326 |
| 16 | Fratte Rosa | 1.699 | 18 | 12 | 25 | — | 48 | — | 849 | 833 | 1.682 |
| 17 | Frontino | 615 | 7 | 6 | 9 | — | 31 | — | 307 | 287 | 594 |

PESARO E URBINO

| N. d'ordine | COMUNI | POPOLAZIONE RESIDENTE al 31 dic. 1963 | ISCRIZIONI E CANCELLAZIONI ANAGRAFICHE NELL'ANNO 1964 | | | | | | POPOLAZIONE RESIDENTE al 31 dicembre 1964 | | |
|-------------|------------------------------------|---------------------------------------|---|-------|--------------------------------|-------------|------------------|--------------|---|--------|--------|
| | | | Per movimento naturale | | Per trasferimento di residenza | | | | M | F | MF |
| | | | Nati vivi | Morti | Iscritti | | Cancellati | | | | |
| | | | | | da altro Comune | dall'estero | per altro Comune | per l'estero | | | |
| 18 | Frontone | 1.563 | 20 | 21 | 17 | 8 | 62 | — | 745 | 780 | 1.525 |
| 19 | Gabicce Mare | 4.271 | 88 | 30 | 225 | 2 | 150 | — | 2.250 | 2.156 | 4.406 |
| 20 | Gradara | 2.463 | 38 | 22 | 71 | 2 | 156 | — | 1.246 | 1.150 | 2.396 |
| 21 | Isola del Piano | 1.115 | 19 | 13 | 11 | — | 57 | — | 554 | 521 | 1.075 |
| 22 | Lunano | 960 | 14 | 17 | 30 | — | 61 | — | 447 | 479 | 926 |
| 23 | Macerata Feltria | 2.451 | 49 | 17 | 60 | 4 | 120 | 4 | 1.234 | 1.189 | 2.423 |
| 24 | Maiolo | 1.064 | 18 | 10 | 18 | — | 57 | 2 | 537 | 494 | 1.031 |
| 25 | Mercatello sul Metauro | 2.182 | 42 | 15 | 30 | 1 | 105 | — | 1.066 | 1.069 | 2.135 |
| 26 | Mercatino Conca | 1.298 | 18 | 17 | 31 | — | 45 | 11 | 640 | 634 | 1.274 |
| 27 | Mombaroccio | 2.285 | 37 | 24 | 62 | — | 106 | 1 | 1.139 | 1.114 | 2.253 |
| 28 | Mondavio | 3.859 | 73 | 39 | 100 | 3 | 139 | 3 | 1.912 | 1.942 | 3.854 |
| 29 | Mondolfo | 6.279 | 98 | 57 | 206 | 28 | 176 | 1 | 3.141 | 3.236 | 6.377 |
| 30 | Montecalvo in Foglia | 1.502 | 43 | 15 | 73 | 4 | 66 | 2 | 797 | 742 | 1.539 |
| 31 | Monte Cerignone | 962 | 8 | 7 | 20 | — | 31 | — | 486 | 466 | 952 |
| 32 | Monteciccardo | 1.300 | 17 | 11 | 24 | 3 | 100 | — | 618 | 615 | 1.233 |
| 33 | Montecopiolo | 1.379 | 27 | 17 | 23 | — | 50 | — | 725 | 637 | 1.362 |
| 34 | Montefeleino | 3.162 | 61 | 22 | 70 | 23 | 160 | — | 1.606 | 1.528 | 3.134 |
| 35 | Monte Grimano | 1.528 | 20 | 17 | 25 | — | 68 | 2 | 763 | 723 | 1.486 |
| 36 | Montelabbate | 2.856 | 49 | 21 | 168 | 1 | 188 | 1 | 1.444 | 1.420 | 2.864 |
| 37 | Montemaggiore al Metauro | 2.108 | 34 | 25 | 24 | 4 | 65 | — | 1.063 | 1.017 | 2.080 |
| 38 | Monte Porzio | 2.286 | 38 | 28 | 49 | — | 123 | — | 1.095 | 1.127 | 2.222 |
| 39 | Novafeltria | 7.055 | 112 | 56 | 196 | 12 | 528 | 25 | 3.380 | 3.386 | 6.766 |
| 40 | Orciano di Pesaro | 2.994 | 70 | 24 | 81 | 5 | 112 | — | 1.490 | 1.524 | 3.014 |
| 41 | Peglio | 994 | 23 | 12 | 21 | — | 47 | — | 523 | 456 | 979 |
| 42 | Pennabilli | 3.748 | 36 | 37 | 69 | 14 | 135 | 2 | 1.884 | 1.809 | 3.693 |
| 43 | Pergola | 9.689 | 125 | 90 | 190 | 107 | 473 | — | 4.707 | 4.841 | 9.548 |
| 44 | PESARO | 70.776 | 1.378 | 606 | 2.433 | 138 | 1.148 | 13 | 35.573 | 37.385 | 72.958 |
| 45 | Petriano | 1.699 | 30 | 13 | 56 | — | 28 | — | 884 | 860 | 1.744 |
| 46 | Piagge | 1.173 | 20 | 10 | 29 | 2 | 58 | — | 578 | 578 | 1.156 |
| 47 | Piandimeleto | 1.736 | 21 | 15 | 49 | 2 | 108 | — | 876 | 809 | 1.685 |
| 48 | Pietrarubbia | 708 | 6 | 4 | 24 | — | 36 | — | 356 | 342 | 698 |
| 49 | Piobbico | 1.994 | 29 | 36 | 49 | 3 | 40 | — | 966 | 1.033 | 1.999 |
| 50 | Saltara | 2.525 | 43 | 21 | 159 | — | 102 | — | 1.309 | 1.295 | 2.604 |
| 51 | San Costanzo | 4.262 | 70 | 57 | 97 | — | 187 | — | 2.131 | 2.054 | 4.185 |
| 52 | San Giorgio di Pesaro | 1.748 | 42 | 16 | 44 | — | 70 | — | 902 | 846 | 1.748 |
| 53 | San Leo | 3.258 | 46 | 35 | 85 | 23 | 114 | 14 | 1.636 | 1.613 | 3.249 |
| 54 | San Lorenzo in Campo | 3.451 | 53 | 27 | 107 | — | 139 | — | 1.698 | 1.747 | 3.445 |
| 55 | Sant'Agata Feltria | 3.903 | 60 | 39 | 75 | 11 | 166 | 1 | 1.954 | 1.889 | 3.843 |
| 56 | Sant'Angelo in Lizzola | 2.369 | 49 | 22 | 175 | — | 107 | — | 1.264 | 1.200 | 2.464 |
| 57 | Sant'Angelo in Vado | 3.742 | 58 | 29 | 97 | — | 141 | 8 | 1.874 | 1.845 | 3.719 |
| 58 | Sant'Ippolito | 1.939 | 35 | 12 | 58 | 5 | 119 | — | 988 | 918 | 1.906 |
| 59 | Sassocorvaro | 3.752 | 57 | 42 | 55 | 20 | 248 | 1 | 1.843 | 1.750 | 3.593 |
| 60 | Sassofeltro | 1.422 | 21 | 13 | 36 | — | 52 | 8 | 726 | 680 | 1.406 |
| 61 | Serra Sant'Abbondio | 1.591 | 21 | 19 | 22 | 23 | 51 | — | 797 | 790 | 1.587 |
| 62 | Serrungarina | 2.201 | 50 | 16 | 41 | 1 | 100 | — | 1.119 | 1.058 | 2.177 |
| 63 | Talamello | 883 | 19 | 5 | 29 | — | 75 | — | 406 | 445 | 851 |
| 64 | Tavoleto | 998 | 12 | 13 | 35 | — | 41 | — | 486 | 505 | 991 |

PESARO E URBINO-ANCONA

| N. d'ordine | COMUNI | POPOLAZIONE RESIDENTE al 31 dic. 1963 | ISCRIZIONI E CANCELLAZIONI ANAGRAFICHE NELL'ANNO 1964 | | | | | | POPOLAZIONE RESIDENTE al 31 dicembre 1964 | | |
|-------------|---------------------|---------------------------------------|---|-------|--------------------------------|-------------|------------------|--------------|---|---------|---------|
| | | | Per movimento naturale | | Per trasferimento di residenza | | | | M | F | MF |
| | | | Nati vivi | Morti | Iscritti | | Cancellati | | | | |
| | | | | | da altro Comune | dall'estero | per altro Comune | per l'estero | | | |
| 65 | Tavullia | 3.794 | 71 | 31 | 133 | 1 | 226 | — | 1.925 | 1.817 | 3.742 |
| 66 | Urbània | 6.070 | 124 | 57 | 129 | 113 | 285 | 10 | 3.015 | 3.069 | 6.084 |
| 67 | Urbino | 17.739 | 288 | 184 | 335 | 25 | 674 | 8 | 8.779 | 8.742 | 17.521 |
| | PROVINCIA | 313.335 | 5.392 | 2.906 | 8.742 | 988 | 10.443 | 212 | 156.650 | 158.246 | 314.896 |

PROVINCIA DI ANCONA

| | | | | | | | | | | | |
|----|--------------------------------|---------|-------|-----|-------|----|-------|---|--------|--------|---------|
| 1 | Agugliano | 2.984 | 56 | 24 | 87 | 1 | 155 | — | 1.466 | 1.483 | 2.949 |
| 2 | ANCONA | 103.310 | 1.820 | 917 | 3.062 | 85 | 2.388 | 5 | 50.322 | 54.645 | 104.967 |
| 3 | Arcèvia | 9.074 | 115 | 91 | 149 | 16 | 484 | 2 | 4.398 | 4.379 | 8.777 |
| 4 | Bàrbara | 1.441 | 21 | 12 | 40 | 1 | 76 | 1 | 692 | 722 | 1.414 |
| 5 | Belvedere Ostrense | 2.761 | 50 | 29 | 81 | — | 140 | — | 1.372 | 1.351 | 2.723 |
| 6 | Camerano | 5.115 | 83 | 40 | 142 | 1 | 156 | — | 2.551 | 2.594 | 5.145 |
| 7 | Camerata Picena | 1.360 | 21 | 11 | 57 | — | 114 | — | 653 | 660 | 1.313 |
| 8 | Castellbellino | 1.850 | 30 | 11 | 112 | — | 87 | — | 944 | 950 | 1.894 |
| 9 | Castel Colonna | 1.216 | 21 | 11 | 21 | — | 60 | — | 595 | 592 | 1.187 |
| 10 | Castelfidardo | 12.079 | 179 | 82 | 263 | 3 | 241 | — | 5.986 | 6.215 | 12.201 |
| 11 | Castelleone di Suasa | 1.744 | 36 | 15 | 48 | — | 106 | — | 836 | 871 | 1.707 |
| 12 | Castelplànio | 3.242 | 54 | 26 | 135 | 2 | 212 | — | 1.578 | 1.617 | 3.195 |
| 13 | Cerreto d'Esi | 2.487 | 47 | 34 | 36 | — | 89 | — | 1.193 | 1.254 | 2.447 |
| 14 | Chiaravalle | 10.230 | 154 | 108 | 546 | 9 | 344 | — | 5.086 | 5.401 | 10.487 |
| 15 | Corinaldo | 5.749 | 87 | 46 | 74 | — | 194 | — | 2.823 | 2.847 | 5.670 |
| 16 | Cupramontana | 5.545 | 81 | 54 | 126 | 15 | 188 | — | 2.743 | 2.782 | 5.525 |
| 17 | Fabriano | 27.395 | 379 | 239 | 440 | 51 | 639 | 6 | 13.275 | 14.106 | 27.381 |
| 18 | Falconara Marittima | 18.154 | 325 | 142 | 1.106 | 21 | 532 | — | 9.180 | 9.752 | 18.932 |
| 19 | Filottrano | 8.569 | 156 | 61 | 172 | — | 402 | 5 | 4.120 | 4.309 | 8.429 |
| 20 | Genga | 3.022 | 36 | 38 | 67 | 6 | 105 | — | 1.485 | 1.503 | 2.988 |
| 21 | Jesi | 36.494 | 600 | 355 | 1.157 | 21 | 851 | 6 | 17.769 | 19.291 | 37.060 |
| 22 | Loreto | 8.867 | 135 | 69 | 262 | 3 | 187 | — | 4.181 | 4.830 | 9.011 |
| 23 | Maiolati Spontini | 3.417 | 48 | 33 | 185 | 3 | 190 | — | 1.723 | 1.707 | 3.430 |
| 24 | Mergo | 932 | 14 | 10 | 37 | — | 49 | — | 465 | 459 | 924 |
| 25 | Monsano | 1.848 | 31 | 15 | 72 | — | 163 | — | 898 | 875 | 1.773 |
| 26 | Montecarotto | 2.906 | 47 | 27 | 105 | 3 | 170 | — | 1.431 | 1.433 | 2.864 |
| 27 | Montemarciano | 5.596 | 77 | 62 | 193 | 2 | 173 | — | 2.737 | 2.896 | 5.633 |
| 28 | Monterado | 1.468 | 30 | 18 | 39 | 1 | 78 | 1 | 726 | 715 | 1.441 |
| 29 | Monte Roberto | 2.059 | 30 | 14 | 95 | 1 | 173 | — | 993 | 1.005 | 1.998 |
| 30 | Monte San Vito | 4.253 | 61 | 50 | 171 | 2 | 243 | — | 2.017 | 2.177 | 4.194 |
| 31 | Morro d'Alba | 2.240 | 19 | 13 | 58 | — | 98 | — | 1.084 | 1.122 | 2.206 |
| 32 | Numana | 2.425 | 53 | 23 | 61 | 3 | 80 | 5 | 1.196 | 1.238 | 2.434 |
| 33 | Offagna | 1.625 | 27 | 10 | 47 | 1 | 119 | — | 737 | 834 | 1.571 |
| 34 | Osimo | 23.156 | 416 | 186 | 467 | 19 | 670 | 4 | 11.271 | 11.927 | 23.198 |
| 35 | Ostra | 6.492 | 95 | 75 | 121 | 34 | 326 | 2 | 3.093 | 3.246 | 6.339 |
| 36 | Ostra Vètere | 3.690 | 52 | 38 | 94 | 1 | 137 | — | 1.777 | 1.885 | 3.662 |
| 37 | Poggio San Marcello | 1.265 | 18 | 16 | 37 | — | 88 | — | 604 | 612 | 1.216 |
| 38 | Polverigi | 2.576 | 36 | 20 | 74 | — | 196 | — | 1.214 | 1.256 | 2.470 |
| 39 | Ripe | 2.670 | 40 | 20 | 52 | 10 | 87 | — | 1.300 | 1.365 | 2.665 |
| 40 | Rosora | 1.596 | 25 | 16 | 44 | — | 82 | — | 790 | 777 | 1.567 |

ANCONA-MACERATA

| N. d'ordine | COMUNI | POPOLAZIONE RESIDENTE al 31 dic. 1963 | ISCRIZIONI E CANCELLAZIONI ANAGRAFICHE NELL'ANNO 1964 | | | | | | POPOLAZIONE RESIDENTE al 31 dicembre 1964 | | |
|-------------|-----------------------------|---------------------------------------|---|-------|--------------------------------|-------------|------------------|--------------|---|---------|---------|
| | | | Per movimento naturale | | Per trasferimento di residenza | | | | M | F | MF |
| | | | Nati vivi | Morti | Iscritti | | Cancellati | | | | |
| | | | | | da altro Comune | dall'estero | per altro Comune | per l'estero | | | |
| 41 | San Marcello | 2.314 | 36 | 27 | 35 | 1 | 133 | — | 1.110 | 1.116 | 2.226 |
| 42 | San Paolo di Jesi | 1.227 | 10 | 8 | 28 | — | 57 | — | 613 | 587 | 1.200 |
| 43 | Santa Maria Nuova | 3.870 | 88 | 33 | 69 | 2 | 165 | — | 1.862 | 1.969 | 3.831 |
| 44 | Sassoferrato | 8.464 | 99 | 97 | 196 | 21 | 280 | — | 4.045 | 4.358 | 8.403 |
| 45 | Senigallia | 35.906 | 596 | 341 | 784 | 135 | 857 | 33 | 17.588 | 18.602 | 36.190 |
| 46 | Serra de' Conti | 2.770 | 39 | 25 | 125 | 31 | 136 | — | 1.413 | 1.391 | 2.804 |
| 47 | Serra San Quirico | 4.202 | 60 | 35 | 91 | 16 | 189 | — | 2.043 | 2.102 | 4.145 |
| 48 | Sirolo | 2.950 | 53 | 31 | 82 | 9 | 86 | — | 1.442 | 1.535 | 2.977 |
| 49 | Staffolo | 2.701 | 29 | 22 | 124 | — | 160 | — | 1.336 | 1.336 | 2.672 |
| | PROVINCIA | 407.306 | 6.615 | 3.680 | 11.669 | 530 | 12.935 | 70 | 198.756 | 210.679 | 409.435 |

PROVINCIA DI MACERATA

| | | | | | | | | | | | |
|----|--|--------|-----|-----|-------|----|-------|----|--------|--------|--------|
| 1 | Acquacanina | 232 | 4 | 4 | — | 3 | 14 | — | 111 | 110 | 221 |
| 2 | Apiro | 3.890 | 49 | 28 | 61 | — | 222 | — | 1.823 | 1.927 | 3.750 |
| 3 | Appignano | 3.091 | 53 | 30 | 82 | 8 | 109 | — | 1.533 | 1.562 | 3.095 |
| 4 | Belforte del Chienti | 1.706 | 17 | 11 | 63 | 2 | 104 | — | 855 | 818 | 1.673 |
| 5 | Bolognola | 172 | 3 | 1 | 8 | — | 8 | — | 99 | 75 | 174 |
| 6 | Caldarola | 2.319 | 33 | 25 | 67 | 4 | 95 | — | 1.073 | 1.230 | 2.303 |
| 7 | Camerino | 9.831 | 149 | 103 | 244 | — | 468 | — | 4.696 | 4.957 | 9.653 |
| 8 | Camporotondo di Fiastro- ne | 749 | 12 | 7 | 41 | — | 58 | — | 365 | 372 | 737 |
| 9 | Castelraimondo | 4.036 | 52 | 42 | 206 | — | 189 | — | 2.020 | 2.043 | 4.063 |
| 10 | Castelsantangelo sul Nera | 918 | 11 | 13 | 3 | — | 42 | — | 407 | 470 | 877 |
| 11 | Cessapalombo | 1.042 | 16 | 8 | 22 | — | 40 | — | 520 | 512 | 1.032 |
| 12 | Cingoli | 12.538 | 245 | 108 | 180 | 20 | 523 | 4 | 6.065 | 6.283 | 12.348 |
| 13 | Civitanova Marche | 27.708 | 550 | 211 | 858 | 78 | 545 | 12 | 13.911 | 14.515 | 28.426 |
| 14 | Colmurano | 1.554 | 25 | 20 | 60 | 1 | 96 | — | 742 | 782 | 1.524 |
| 15 | Corridonia | 10.262 | 174 | 79 | 220 | 2 | 246 | 3 | 5.122 | 5.208 | 10.330 |
| 16 | Esanatoglia | 2.108 | 34 | 23 | 39 | 9 | 58 | 1 | 1.019 | 1.089 | 2.108 |
| 17 | Fiastra | 1.171 | 21 | 15 | 43 | 1 | 84 | — | 539 | 598 | 1.137 |
| 18 | Fiordimonte | 469 | 7 | 7 | 9 | — | 27 | — | 226 | 225 | 451 |
| 91 | Fiuminata | 2.492 | 32 | 32 | 27 | — | 124 | — | 1.196 | 1.199 | 2.395 |
| 20 | Gagliole | 852 | 13 | 11 | 24 | — | 72 | — | 407 | 399 | 806 |
| 21 | Gualdo | 1.805 | 17 | 18 | 24 | — | 84 | — | 858 | 886 | 1.744 |
| 22 | Loro Piceno | 3.371 | 50 | 29 | 66 | 1 | 196 | — | 1.576 | 1.687 | 3.263 |
| 23 | MACERATA | 39.529 | 632 | 327 | 1.643 | 14 | 1.014 | 1 | 19.459 | 21.017 | 40.476 |
| 24 | Matèlica | 8.467 | 141 | 80 | 302 | 9 | 269 | 1 | 4.244 | 4.325 | 8.569 |
| 25 | Mogliano | 4.759 | 59 | 53 | 87 | 2 | 116 | — | 2.297 | 2.441 | 4.738 |
| 26 | Montecassiano | 4.943 | 85 | 34 | 111 | — | 148 | — | 2.463 | 2.494 | 4.957 |
| 27 | Monte Cavallo | 420 | 8 | 5 | 3 | — | 25 | — | 209 | 192 | 401 |
| 28 | Montecòsaro | 3.786 | 68 | 31 | 184 | — | 108 | — | 1.941 | 1.958 | 3.899 |
| 29 | Montefano | 3.782 | 54 | 36 | 104 | 1 | 173 | 1 | 1.819 | 1.912 | 3.731 |
| 30 | Montelupone | 3.446 | 51 | 28 | 70 | 3 | 139 | — | 1.710 | 1.693 | 3.403 |
| 31 | Monte San Giusto | 5.195 | 94 | 47 | 246 | 1 | 128 | — | 2.607 | 2.754 | 5.361 |
| 32 | Monte San Martino | 1.646 | 20 | 16 | 37 | — | 140 | — | 744 | 803 | 1.547 |
| 33 | Morrovalle | 6.254 | 75 | 50 | 122 | 1 | 250 | — | 3.015 | 3.137 | 6.152 |

MACERATA-ASCOLI PICENO

| N. d'ordine | COMUNI | POPOLAZIONE RESIDENTE al 31 dic. 1963 | ISCRIZIONI E CANCELLAZIONI ANAGRAFICHE NELL'ANNO 1964 | | | | | | POPOLAZIONE RESIDENTE al 31 dicembre 1964 | | |
|-------------|----------------------------------|---------------------------------------|---|-------|--------------------------------|-------------|------------------|--------------|---|---------|---------|
| | | | Per movimento naturale | | Per trasferimento di residenza | | | | M | F | MF |
| | | | Nati vivi | Morti | Iscritti | | Cancellati | | | | |
| | | | | | da altro Comune | dall'estero | per altro Comune | per l'estero | | | |
| 34 | Muccia | 1.021 | 20 | 10 | 69 | 1 | 52 | — | 526 | 523 | 1.049 |
| 35 | Penna San Giovanni | 2.650 | 39 | 20 | 25 | — | 165 | — | 1.211 | 1.318 | 2.529 |
| 36 | Petriolo | 1.971 | 26 | 19 | 39 | — | 36 | — | 939 | 1.042 | 1.981 |
| 37 | Pievebovigliana | 1.261 | 22 | 15 | 35 | — | 78 | — | 610 | 615 | 1.225 |
| 38 | Pieve Torina | 1.952 | 28 | 24 | 51 | — | 123 | — | 918 | 966 | 1.884 |
| 39 | Piòraco | 2.043 | 23 | 15 | 36 | — | 62 | 8 | 983 | 1.034 | 2.017 |
| 40 | Poggio San Vicino | 484 | 7 | 5 | 9 | — | 23 | — | 226 | 246 | 472 |
| 41 | Pollenza | 5.033 | 84 | 45 | 121 | 1 | 189 | — | 2.401 | 2.604 | 5.005 |
| 42 | Porto Recanati | 6.005 | 99 | 70 | 246 | 10 | 168 | — | 3.009 | 3.113 | 6.122 |
| 43 | Potenza Picena | 10.956 | 179 | 77 | 259 | 15 | 275 | 4 | 5.430 | 5.623 | 11.053 |
| 44 | Recanati | 17.502 | 285 | 151 | 382 | 10 | 414 | 107 | 8.503 | 9.004 | 17.507 |
| 45 | Ripe San Ginèsio | 1.086 | 18 | 12 | 30 | 6 | 49 | — | 519 | 560 | 1.079 |
| 46 | San Ginèsio | 6.281 | 84 | 53 | 108 | 3 | 349 | — | 2.978 | 3.096 | 6.074 |
| 47 | San Severino Marche | 14.371 | 209 | 126 | 219 | 10 | 428 | — | 7.026 | 7.229 | 14.255 |
| 48 | Sant'Angelo in Pontano | 2.469 | 25 | 20 | 46 | — | 108 | — | 1.184 | 1.228 | 2.412 |
| 49 | Sarnano | 4.206 | 46 | 49 | 59 | 4 | 165 | — | 1.977 | 2.124 | 4.101 |
| 50 | Sefro | 786 | 10 | 11 | 12 | — | 23 | — | 376 | 398 | 774 |
| 51 | Serrapetrona | 1.197 | 19 | 6 | 16 | — | 53 | — | 589 | 584 | 1.173 |
| 52 | Serravalle di Chienti | 2.252 | 23 | 26 | 46 | 1 | 105 | — | 1.111 | 1.080 | 2.191 |
| 53 | Tolentino | 15.764 | 266 | 131 | 394 | 34 | 329 | 1 | 7.809 | 8.188 | 15.997 |
| 54 | Trèia | 9.967 | 181 | 85 | 189 | 6 | 362 | — | 4.937 | 4.959 | 9.896 |
| 55 | Urbisaglia | 2.777 | 47 | 19 | 73 | 1 | 101 | — | 1.348 | 1.430 | 2.778 |
| 56 | Ussita | 677 | 9 | 11 | 13 | — | 35 | — | 321 | 332 | 653 |
| 57 | Visso | 2.103 | 35 | 25 | 34 | — | 107 | — | 991 | 1.049 | 2.040 |
| | PROVINCIA | 289.357 | 4.638 | 2.557 | 7.767 | 262 | 9.713 | 143 | 141.593 | 148.018 | 289.611 |

PROVINCIA DI ASCOLI PICENO

| | | | | | | | | | | | |
|----|--------------------------------|--------|-------|-----|-------|----|-------|----|--------|--------|--------|
| 1 | Acquasanta Terme | 7.187 | 113 | 74 | 100 | 18 | 272 | — | 3.626 | 3.446 | 7.072 |
| 2 | Acquaviva Picena | 3.172 | 47 | 35 | 106 | 2 | 166 | — | 1.560 | 1.566 | 3.126 |
| 3 | Altidona | 1.574 | 23 | 14 | 32 | — | 77 | — | 767 | 771 | 1.538 |
| 4 | Amòndola | 5.336 | 90 | 54 | 103 | — | 288 | — | 2.524 | 2.663 | 5.187 |
| 5 | Appignano del Tronto | 2.816 | 42 | 17 | 60 | — | 160 | — | 1.380 | 1.361 | 2.741 |
| 6 | Arquata del Tronto | 3.794 | 48 | 37 | 52 | 5 | 220 | — | 1.787 | 1.855 | 3.642 |
| 7 | ASCOLI PICENO | 51.634 | 1.076 | 422 | 1.617 | 81 | 1.117 | 4 | 25.494 | 27.371 | 52.865 |
| 8 | Belmonte Piceno | 1.125 | 16 | 12 | 37 | — | 55 | — | 548 | 563 | 1.111 |
| 9 | Camposilone | 1.838 | 37 | 9 | 45 | 2 | 97 | — | 915 | 901 | 1.816 |
| 10 | Carassai | 2.414 | 39 | 21 | 95 | 1 | 163 | — | 1.124 | 1.241 | 2.365 |
| 11 | Castel di Lama | 3.474 | 48 | 30 | 84 | 6 | 121 | 1 | 1.720 | 1.740 | 3.460 |
| 12 | Castignano | 3.768 | 78 | 35 | 107 | 4 | 221 | 2 | 1.826 | 1.873 | 3.699 |
| 13 | Castorano | 1.685 | 32 | 15 | 84 | — | 89 | — | 873 | 824 | 1.697 |
| 14 | Colli del Tronto | 2.286 | 30 | 25 | 120 | 1 | 131 | — | 1.143 | 1.138 | 2.281 |
| 15 | Comunanza | 3.521 | 72 | 26 | 68 | — | 195 | — | 1.673 | 1.767 | 3.440 |
| 16 | Cossignano | 1.633 | 22 | 13 | 55 | — | 107 | 8 | 772 | 810 | 1.582 |
| 17 | Cupra Marittima | 3.904 | 60 | 27 | 73 | 10 | 135 | 2 | 1.914 | 1.969 | 3.883 |
| 18 | Falerone | 4.155 | 51 | 37 | 113 | 1 | 181 | — | 1.955 | 2.147 | 4.102 |
| 19 | Fermo | 31.495 | 559 | 262 | 962 | 15 | 747 | 24 | 15.734 | 16.264 | 31.998 |

| N. d'ordine | COMUNI | POPOLAZIONE RESIDENTE al 31 dic. 1963 | ISCRIZIONI E CANCELLAZIONI ANAGRAFICHE NELL'ANNO 1964 | | | | | | POPOLAZIONE RESIDENTE al 31 dicembre 1964 | | |
|-------------|--------------------------------------|---------------------------------------|---|-------|--------------------------------|-------------|------------------|--------------|---|--------|--------|
| | | | Per movimento naturale | | Per trasferimento di residenza | | | | M | F | MF |
| | | | Nati vivi | Morti | Iscritti | | Cancellati | | | | |
| | | | | | da altro Comune | dall'estero | per altro Comune | per l'estero | | | |
| 20 | Folignano | 2.620 | 43 | 22 | 101 | 8 | 157 | 2 | 1.290 | 1.301 | 2.591 |
| 21 | Force | 2.859 | 39 | 20 | 42 | 1 | 182 | — | 1.360 | 1.379 | 2.739 |
| 22 | Francavilla d'Ete | 1.189 | 8 | 15 | 28 | — | 32 | — | 561 | 617 | 1.178 |
| 23 | Grottammare | 7.268 | 114 | 65 | 264 | 10 | 244 | — | 3.537 | 3.810 | 7.347 |
| 24 | Grottazzolina | 2.571 | 33 | 29 | 83 | — | 100 | — | 1.245 | 1.313 | 2.558 |
| 25 | Lapedona | 1.549 | 25 | 17 | 36 | — | 71 | — | 751 | 771 | 1.522 |
| 26 | Magliano di Tenna | 1.246 | 21 | 16 | 20 | — | 48 | — | 611 | 612 | 1.223 |
| 27 | Maltignano | 1.419 | 20 | 12 | 42 | — | 70 | — | 687 | 712 | 1.399 |
| 28 | Massa Fermana | 1.351 | 29 | 13 | 43 | 2 | 74 | — | 624 | 714 | 1.338 |
| 29 | Massignano | 2.156 | 39 | 16 | 39 | — | 125 | — | 1.011 | 1.082 | 2.093 |
| 30 | Monsampietro Mòrico | 1.054 | 13 | 13 | 21 | — | 48 | — | 497 | 530 | 1.027 |
| 31 | Monsampolo del Tronto | 3.017 | 51 | 29 | 101 | 3 | 155 | — | 1.493 | 1.495 | 2.988 |
| 32 | Montalto delle Marche | 3.780 | 59 | 38 | 100 | 5 | 192 | — | 1.835 | 1.879 | 3.714 |
| 33 | Montappone | 1.828 | 21 | 12 | 50 | 1 | 52 | — | 855 | 981 | 1.836 |
| 34 | Montedinove | 1.130 | 18 | 8 | 37 | 1 | 87 | — | 540 | 551 | 1.091 |
| 35 | Montefalcone Appennino | 1.292 | 10 | 6 | 20 | 3 | 77 | — | 587 | 655 | 1.242 |
| 36 | Montefiore dell'Aso | 3.143 | 50 | 22 | 63 | — | 137 | — | 1.536 | 1.561 | 3.097 |
| 37 | Montefortino | 2.316 | 37 | 19 | 26 | — | 126 | — | 1.136 | 1.098 | 2.234 |
| 38 | Montegallo | 2.151 | 29 | 27 | 43 | — | 131 | — | 1.052 | 1.013 | 2.065 |
| 39 | Monte Giberto | 1.384 | 26 | 15 | 53 | — | 65 | — | 666 | 717 | 1.383 |
| 40 | Montegiòrgio | 6.706 | 91 | 69 | 136 | 3 | 238 | — | 3.229 | 3.400 | 6.629 |
| 41 | Monte granaro | 8.327 | 167 | 72 | 435 | 1 | 155 | — | 4.374 | 4.329 | 8.703 |
| 42 | Monteleone di Fermo | 896 | 13 | 5 | 17 | — | 52 | — | 430 | 439 | 869 |
| 43 | Montèlparo | 1.760 | 30 | 10 | 50 | — | 118 | — | 851 | 861 | 1.712 |
| 44 | Montemònao | 1.356 | 12 | 11 | 27 | — | 84 | — | 622 | 678 | 1.300 |
| 45 | Monteprandone | 4.725 | 73 | 39 | 272 | 1 | 298 | 8 | 2.358 | 2.368 | 4.726 |
| 46 | Monte Rinaldo | 802 | 11 | 8 | 14 | — | 61 | — | 375 | 383 | 758 |
| 47 | Monterubbiano | 3.345 | 50 | 39 | 81 | 1 | 144 | — | 1.642 | 1.652 | 3.294 |
| 48 | Monte San Pietràngeli | 2.451 | 43 | 21 | 41 | — | 57 | — | 1.199 | 1.258 | 2.457 |
| 49 | Monte Urano | 4.373 | 102 | 37 | 250 | 1 | 112 | — | 2.223 | 2.354 | 4.577 |
| 50 | Monte Vidon Combatte | 1.092 | 18 | 6 | 38 | 1 | 73 | 1 | 542 | 527 | 1.069 |
| 51 | Monte Vidon Corrado | 996 | 17 | 8 | 28 | — | 26 | — | 486 | 521 | 1.007 |
| 52 | Montottone | 1.763 | 21 | 11 | 56 | — | 101 | — | 871 | 857 | 1.728 |
| 53 | Moresco | 960 | 14 | 9 | 20 | — | 58 | — | 451 | 476 | 927 |
| 54 | Offida | 6.970 | 102 | 72 | 151 | 4 | 386 | 2 | 3.314 | 3.453 | 6.767 |
| 55 | Ortezzano | 1.083 | 17 | 7 | 29 | — | 50 | 1 | 526 | 545 | 1.071 |
| 56 | Palmiano | 573 | 9 | 6 | 14 | — | 50 | — | 275 | 265 | 540 |
| 57 | Pedaso | 1.631 | 36 | 13 | 64 | — | 54 | — | 793 | 871 | 1.664 |
| 58 | Petritoli | 3.627 | 46 | 33 | 108 | — | 178 | — | 1.733 | 1.837 | 3.570 |
| 59 | Ponzano di Fermo | 1.628 | 26 | 14 | 64 | — | 140 | — | 751 | 813 | 1.564 |
| 60 | Porto San Giòrgio | 11.515 | 210 | 110 | 531 | 14 | 308 | — | 5.586 | 6.266 | 11.852 |
| 61 | Porto Sant'Elpidio | 13.773 | 303 | 100 | 593 | 2 | 285 | — | 7.131 | 7.155 | 14.286 |
| 62 | Rapagnano | 1.729 | 22 | 17 | 44 | — | 91 | — | 839 | 848 | 1.687 |
| 63 | Ripatransone | 7.042 | 121 | 55 | 159 | — | 357 | 3 | 3.376 | 3.531 | 6.907 |
| 64 | Roccafluvione | 3.298 | 66 | 29 | 27 | 2 | 129 | 8 | 1.620 | 1.607 | 3.227 |
| 65 | Rotella | 2.057 | 27 | 26 | 37 | — | 186 | — | 950 | 959 | 1.909 |
| 66 | San Benedetto del Tronto | 33.806 | 674 | 270 | 1.539 | 65 | 672 | 4 | 17.099 | 18.039 | 35.138 |
| 67 | Santa Vittòria in Matenano | 2.255 | 43 | 19 | 62 | — | 143 | — | 1.071 | 1.127 | 2.198 |

ASCOLI PICENO-MASSA CARRARA-LUCCA

| N. d'ordine | COMUNI | POPOLAZIONE RESIDENTE al 31 dic. 1963 | ISCRIZIONI E CANCELLAZIONI ANAGRAFICHE NELL'ANNO 1964 | | | | | | POPOLAZIONE RESIDENTE al 31 dicembre 1964 | | |
|-------------|---------------------------|---------------------------------------|---|-------|--------------------------------|-------------|------------------|--------------|---|---------|---------|
| | | | Per movimento naturale | | Per trasferimento di residenza | | | | M | F | MF |
| | | | Nati vivi | Morti | Iscritti | | Cancellati | | | | |
| | | | | | da altro Comune | dall'estero | altro per Comune | per l'estero | | | |
| 68 | Sant'Elpidio a Mare . . . | 11.575 | 233 | 95 | 429 | 9 | 342 | — | 5.827 | 5.982 | 11.809 |
| 69 | Servigliano | 2.736 | 33 | 28 | 66 | — | 97 | — | 1.335 | 1.375 | 2.710 |
| 70 | Smerillo | 895 | 8 | 15 | 13 | — | 40 | — | 408 | 453 | 861 |
| 71 | Spinètolì | 4.327 | 79 | 37 | 210 | 6 | 137 | — | 2.238 | 2.210 | 4.448 |
| 72 | Torre San Patrizio . . . | 1.887 | 27 | 19 | 69 | — | 115 | — | 929 | 923 | 1.852 |
| 73 | Venarotta | 2.960 | 67 | 24 | 47 | 14 | 180 | — | 1.425 | 1.459 | 2.884 |
| | PROVINCIA . . . | 337.053 | 5.979 | 2.910 | 10.846 | 304 | 12.232 | 70 | 166.088 | 172.882 | 338.970 |

PROVINCIA DI MASSA-CARRARA

| | | | | | | | | | | | |
|----|---------------------------|---------|-------|-------|-------|-----|-------|----|---------|---------|---------|
| 1 | Aulla | 10.132 | 133 | 96 | 266 | 3 | 366 | — | 5.009 | 5.063 | 10.072 |
| 2 | Bagnone | 4.269 | 44 | 43 | 107 | 2 | 158 | — | 2.088 | 2.133 | 4.221 |
| 3 | Carrara | 65.931 | 1.061 | 649 | 878 | 148 | 1.052 | 23 | 32.137 | 34.157 | 66.294 |
| 4 | Càsola in Lunigiana . . . | 2.183 | 32 | 30 | 59 | 4 | 103 | — | 1.041 | 1.104 | 2.145 |
| 5 | Comano | 1.352 | 9 | 15 | 25 | — | 55 | 2 | 631 | 683 | 1.314 |
| 6 | Filattiera | 3.558 | 38 | 33 | 50 | 6 | 139 | — | 1.750 | 1.730 | 3.480 |
| 7 | Fivizzano | 12.968 | 169 | 131 | 168 | 17 | 370 | — | 6.369 | 6.452 | 12.821 |
| 8 | Fosdinovo | 4.350 | 57 | 45 | 101 | — | 154 | — | 2.124 | 2.185 | 4.309 |
| 9 | Licciana Nardi | 4.765 | 62 | 39 | 93 | 7 | 179 | — | 2.344 | 2.365 | 4.709 |
| 10 | MASSA | 59.223 | 1.175 | 430 | 1.348 | 92 | 1.098 | 26 | 29.668 | 30.614 | 60.282 |
| 11 | Montignoso | 6.872 | 134 | 66 | 221 | 11 | 118 | — | 3.499 | 3.555 | 7.054 |
| 12 | Mulazzo | 3.669 | 44 | 45 | 40 | 8 | 89 | — | 1.861 | 1.766 | 3.627 |
| 13 | Podenzana | 1.528 | 18 | 22 | 27 | 1 | 64 | — | 758 | 730 | 1.488 |
| 14 | Pontrèmoli | 12.250 | 166 | 138 | 222 | 14 | 326 | — | 5.784 | 6.404 | 12.188 |
| 15 | Tresana | 3.081 | 29 | 43 | 22 | 2 | 58 | — | 1.489 | 1.544 | 3.033 |
| 16 | Villafranca in Lunigiana | 4.840 | 101 | 42 | 125 | 4 | 174 | — | 2.378 | 2.476 | 4.854 |
| 17 | Zeri | 2.538 | 20 | 21 | 42 | 7 | 100 | 3 | 1.232 | 1.251 | 2.483 |
| | PROVINCIA . . . | 203.509 | 3.292 | 1.888 | 3.792 | 326 | 4.603 | 54 | 100.162 | 104.212 | 204.374 |

PROVINCIA DI LUCCA

| | | | | | | | | | | | |
|----|-----------------------------|--------|-----|-----|-----|-----|-----|----|--------|--------|--------|
| 1 | Altopàscio | 7.683 | 117 | 99 | 326 | 4 | 309 | — | 3.746 | 3.976 | 7.722 |
| 2 | Bagni di Lucca | 9.325 | 113 | 145 | 202 | 108 | 189 | — | 4.486 | 4.928 | 9.414 |
| 3 | Barga | 11.165 | 152 | 113 | 170 | 41 | 268 | 1 | 5.383 | 5.763 | 11.146 |
| 4 | Borgo a Mozzano | 7.992 | 119 | 96 | 169 | 18 | 233 | 7 | 3.831 | 4.131 | 7.962 |
| 5 | Camaiole | 26.649 | 482 | 238 | 639 | 32 | 553 | 14 | 13.217 | 13.780 | 26.997 |
| 6 | Camporgiano | 2.965 | 40 | 33 | 43 | 1 | 47 | — | 1.495 | 1.474 | 2.969 |
| 7 | Capànnori | 39.945 | 660 | 526 | 851 | 120 | 788 | 89 | 19.578 | 20.595 | 40.173 |
| 8 | Carèggine | 1.127 | 16 | 7 | 4 | 3 | 31 | — | 587 | 525 | 1.112 |
| 9 | Castelnuovo di Garfagnana | 6.377 | 109 | 61 | 135 | 9 | 173 | — | 3.079 | 3.317 | 6.396 |
| 10 | Castiglione di Garfagnana | 2.708 | 45 | 21 | 38 | 1 | 102 | — | 1.319 | 1.350 | 2.669 |
| 11 | Corèglia Antelminelli . . . | 5.065 | 66 | 58 | 91 | 17 | 138 | 4 | 2.462 | 2.577 | 5.039 |
| 12 | Fàbbrieche di Vållico . . . | 917 | 14 | 14 | 9 | 4 | 21 | — | 445 | 464 | 909 |
| 13 | Forte dei Marmi | 9.225 | 165 | 94 | 266 | 8 | 289 | 4 | 4.408 | 4.869 | 9.277 |
| 14 | Fosciàndora | 1.035 | 20 | 7 | 10 | 5 | 27 | — | 515 | 521 | 1.036 |
| 15 | Gallicano | 4.651 | 74 | 49 | 56 | 5 | 131 | — | 2.228 | 2.378 | 4.606 |

LUCCA-PISTOIA

| N. d'ordine | COMUNI | POPOLAZIONE RESIDENTE al 31 dic. 1963 | ISCRIZIONI E CANCELLAZIONI ANAGRAFICHE NELL'ANNO 1964 | | | | | | POPOLAZIONE RESIDENTE al 31 dicembre 1964 | | |
|-------------|------------------------------------|---------------------------------------|---|-------|--------------------------------|-------------|------------------|--------------|---|---------|---------|
| | | | Per movimento naturale | | Per trasferimento di residenza | | | | M | F | MF |
| | | | Nati vivi | Morti | Iscritti | | Cancellati | | | | |
| | | | | | da altro Comune | dall'estero | per altro Comune | per l'estero | | | |
| 16 | Giuncugnano | 873 | 7 | 5 | 17 | 3 | 29 | — | 432 | 434 | 866 |
| 17 | LUCCA | 89.476 | 1.397 | 1.053 | 2.024 | 199 | 1.920 | 52 | 42.593 | 47.478 | 90.071 |
| 18 | Massarosa | 15.514 | 259 | 150 | 381 | 16 | 348 | 1 | 7.663 | 8.008 | 15.671 |
| 19 | Minucciano | 3.540 | 56 | 43 | 65 | 5 | 113 | — | 1.801 | 1.709 | 3.510 |
| 20 | Molazzana | 1.819 | 21 | 28 | 54 | 3 | 57 | 6 | 887 | 919 | 1.806 |
| 21 | Montecarlo | 3.368 | 47 | 36 | 112 | 7 | 181 | — | 1.662 | 1.655 | 3.317 |
| 22 | Pescaglia | 4.380 | 53 | 61 | 55 | 16 | 136 | 2 | 2.105 | 2.200 | 4.305 |
| 23 | Piazza al Serchio | 2.858 | 46 | 28 | 56 | 1 | 70 | — | 1.409 | 1.454 | 2.863 |
| 24 | Pietrasanta | 24.737 | 450 | 233 | 634 | 13 | 610 | 2 | 12.117 | 12.872 | 24.989 |
| 25 | Pieve Fosciana | 2.717 | 47 | 20 | 78 | 4 | 94 | — | 1.374 | 1.358 | 2.732 |
| 26 | Porcari | 5.575 | 84 | 46 | 167 | 12 | 77 | — | 2.820 | 2.895 | 5.715 |
| 27 | San Romano in Garfagnana | 1.688 | 25 | 11 | 29 | — | 39 | — | 855 | 837 | 1.692 |
| 28 | Seravezza | 12.749 | 210 | 133 | 395 | 21 | 275 | 1 | 6.296 | 6.670 | 12.966 |
| 29 | Sillano | 1.223 | 10 | 20 | 25 | 2 | 36 | — | 594 | 610 | 1.204 |
| 30 | Stazzema | 5.769 | 71 | 50 | 96 | 3 | 170 | — | 2.766 | 2.953 | 5.719 |
| 31 | Vagli Sotto | 1.693 | 24 | 15 | 22 | — | 26 | — | 883 | 815 | 1.698 |
| 32 | Vergemoli | 996 | 11 | 13 | 14 | — | 21 | — | 453 | 534 | 987 |
| 33 | Viarèggio | 50.313 | 866 | 479 | 1.891 | 123 | 1.283 | 19 | 24.228 | 27.184 | 51.412 |
| 34 | Villa Basilica | 2.661 | 39 | 33 | 43 | — | 54 | 2 | 1.297 | 1.357 | 2.654 |
| 35 | Villa Collemantina | 1.691 | 15 | 13 | 11 | 4 | 46 | 4 | 806 | 852 | 1.658 |
| | PROVINCIA | 370.469 | 5.930 | 4.031 | 9.178 | 808 | 8.884 | 208 | 179.820 | 193.442 | 373.262 |

PROVINCIA DI PISTOIA

| | | | | | | | | | | | |
|----|----------------------------------|---------|-------|-------|-------|-----|-------|----|---------|---------|---------|
| 1 | Abetone | 809 | 11 | 8 | 54 | — | 17 | — | 436 | 413 | 849 |
| 2 | Aglia | 10.984 | 209 | 88 | 475 | — | 310 | — | 5.573 | 5.697 | 11.270 |
| 3 | Buggiano | 5.529 | 83 | 59 | 286 | 8 | 249 | — | 2.762 | 2.836 | 5.598 |
| 4 | Chiesina Uzzanese | 3.319 | 58 | 46 | 206 | — | 101 | — | 1.679 | 1.757 | 3.436 |
| 5 | Cutigliano | 2.219 | 33 | 23 | 45 | 3 | 80 | — | 1.068 | 1.129 | 2.197 |
| 6 | Lamporècchio | 6.408 | 70 | 88 | 185 | — | 227 | — | 3.199 | 3.149 | 6.348 |
| 7 | Larciano | 5.265 | 82 | 46 | 172 | 9 | 192 | — | 2.660 | 2.630 | 5.290 |
| 8 | Marliana | 2.750 | 27 | 27 | 38 | 1 | 93 | — | 1.369 | 1.327 | 2.696 |
| 9 | Massa e Cozzile | 4.320 | 79 | 38 | 318 | 7 | 228 | — | 2.173 | 2.285 | 4.458 |
| 10 | Monsummano Terme | 12.577 | 236 | 108 | 595 | 2 | 438 | — | 6.393 | 6.471 | 12.864 |
| 11 | Montale | 6.797 | 110 | 57 | 391 | 1 | 223 | — | 3.541 | 3.478 | 7.019 |
| 12 | Montecatini-Terme | 18.646 | 273 | 217 | 977 | 59 | 717 | 4 | 8.857 | 10.160 | 19.017 |
| 13 | Pèscia | 20.189 | 248 | 219 | 403 | 24 | 512 | 2 | 9.732 | 10.399 | 20.131 |
| 14 | Pieve a Nievole | 4.893 | 81 | 42 | 375 | 4 | 286 | — | 2.532 | 2.493 | 5.025 |
| 15 | PISTOIA | 87.284 | 1.240 | 902 | 2.322 | 51 | 1.583 | 13 | 43.036 | 45.363 | 88.399 |
| 16 | Pitèglio | 3.246 | 39 | 31 | 45 | 13 | 110 | — | 1.548 | 1.654 | 3.202 |
| 17 | Ponte Buggianese | 6.394 | 82 | 64 | 205 | 2 | 237 | 12 | 3.152 | 3.218 | 6.370 |
| 18 | Quarrata | 15.125 | 248 | 141 | 627 | 2 | 413 | — | 7.698 | 7.750 | 15.448 |
| 19 | Sambuca Pistoiese | 2.868 | 23 | 45 | 66 | 4 | 186 | — | 1.303 | 1.427 | 2.730 |
| 20 | San Marcello Pistoiese | 10.004 | 136 | 107 | 145 | 40 | 272 | 3 | 4.843 | 5.100 | 9.943 |
| 21 | Serravalle Pistoiese | 7.578 | 134 | 77 | 376 | 1 | 341 | — | 3.813 | 3.858 | 7.671 |
| 22 | Uzzano | 2.687 | 31 | 29 | 126 | — | 152 | — | 1.320 | 1.343 | 2.663 |
| | PROVINCIA | 239.891 | 3.533 | 2.462 | 8.432 | 231 | 6.967 | 34 | 118.687 | 123.937 | 242.624 |

FIRENZE

| N. d'ordine | COMUNI | POPOLAZIONE RESIDENTE al 31 dic 1963 | ISCRIZIONI E CANCELLAZIONI ANAGRAFICHE NELL'ANNO 1964 | | | | | | POPOLAZIONE RESIDENTE al 31 dicembre 1964 | | |
|----------------------|---------------------------------------|--------------------------------------|---|-------|--------------------------------|-------------|------------------|--------------|---|---------|---------|
| | | | Per movimento naturale | | Per trasferimento di residenza | | | | M | F | MF |
| | | | Nati vivi | Morti | Iscritti | | Cancellati | | | | |
| | | | | | da altro Comune | dall'estero | per altro Comune | per l'estero | | | |
| PROVINCIA DI FIRENZE | | | | | | | | | | | |
| 1 | Bagno a Ripoli | 18.572 | 267 | 206 | 958 | 1 | 702 | — | 9.406 | 9.484 | 18.890 |
| 2 | Barberino di Mugello | 8.189 | 104 | 86 | 204 | 1 | 476 | — | 3.922 | 4.014 | 7.936 |
| 3 | Barberino Val d'Elsa | 4.412 | 47 | 35 | 183 | — | 356 | — | 2.178 | 2.073 | 4.251 |
| 4 | Borgo San Lorenzo | 14.313 | 207 | 119 | 438 | 5 | 477 | — | 7.240 | 7.127 | 14.367 |
| 5 | Calenzano | 9.014 | 122 | 78 | 495 | 3 | 346 | — | 4.676 | 4.534 | 9.210 |
| 6 | Campi Bisenzio | 19.187 | 321 | 192 | 1.199 | 7 | 584 | — | 9.787 | 10.151 | 19.938 |
| 7 | Cantagallo | 3.419 | 41 | 29 | 110 | — | 178 | — | 1.717 | 1.646 | 3.363 |
| 8 | Capraia e Limite | 4.388 | 70 | 48 | 126 | — | 134 | — | 2.205 | 2.197 | 4.402 |
| 9 | Carmignano | 8.304 | 118 | 101 | 197 | 6 | 323 | — | 4.099 | 4.102 | 8.201 |
| 10 | Castelfiorentino | 16.040 | 243 | 148 | 672 | 1 | 485 | — | 8.059 | 8.264 | 16.323 |
| 11 | Cerreto Guidi | 8.187 | 111 | 80 | 256 | — | 319 | — | 4.123 | 4.032 | 8.155 |
| 12 | Certaldo | 14.158 | 220 | 152 | 600 | 8 | 326 | — | 7.247 | 7.261 | 14.508 |
| 13 | Dicomano | 3.784 | 45 | 40 | 139 | — | 190 | 1 | 1.890 | 1.847 | 3.737 |
| 14 | Empoli | 39.324 | 609 | 374 | 1.512 | 23 | 749 | 1 | 19.585 | 20.759 | 40.344 |
| 15 | Fièsole | 12.669 | 173 | 147 | 675 | 8 | 615 | 12 | 6.277 | 6.474 | 12.751 |
| 16 | Figline Valdarno | 12.501 | 177 | 106 | 408 | — | 407 | — | 6.240 | 6.333 | 12.573 |
| 17 | FIRENZE | 454.963 | 7.000 | 5.036 | 12.596 | 521 | 14.201 | 178 | 212.661 | 243.004 | 455.665 |
| 18 | Firenzeuola | 7.215 | 81 | 86 | 81 | 1 | 318 | — | 3.545 | 3.429 | 6.974 |
| 19 | Fucècchio | 16.242 | 257 | 159 | 719 | 6 | 382 | — | 8.154 | 8.529 | 16.683 |
| 20 | Gambassi | 4.300 | 54 | 51 | 156 | 7 | 347 | — | 2.068 | 2.051 | 4.119 |
| 21 | Greve | 10.984 | 150 | 120 | 242 | 7 | 447 | — | 5.432 | 5.384 | 10.816 |
| 22 | Impruneta | 11.217 | 172 | 121 | 670 | 6 | 443 | 7 | 5.709 | 5.785 | 11.494 |
| 23 | Incisa in Val d'Arno | 4.402 | 51 | 51 | 164 | 7 | 156 | — | 2.267 | 2.150 | 4.417 |
| 24 | Lastra a Signa | 15.353 | 259 | 151 | 652 | 12 | 563 | — | 7.656 | 7.906 | 15.562 |
| 25 | Londa | 1.310 | 20 | 18 | 25 | — | 117 | — | 622 | 598 | 1.220 |
| 26 | Marradi | 5.387 | 75 | 68 | 113 | 3 | 260 | — | 2.641 | 2.609 | 5.250 |
| 27 | Montaione | 4.131 | 60 | 32 | 115 | — | 305 | — | 1.965 | 2.004 | 3.969 |
| 28 | Montelupo Fiorentino | 8.865 | 144 | 68 | 327 | 1 | 243 | — | 4.524 | 4.502 | 9.026 |
| 29 | Montemurlo | 4.980 | 91 | 37 | 499 | 4 | 182 | — | 2.728 | 2.627 | 5.355 |
| 30 | Montespèrtoli | 9.401 | 135 | 78 | 223 | — | 671 | — | 4.508 | 4.502 | 9.010 |
| 31 | Palazzuolo sul Sènio | 1.865 | 25 | 18 | 45 | — | 76 | — | 936 | 905 | 1.841 |
| 32 | Pèlago | 6.736 | 92 | 59 | 432 | — | 334 | — | 3.496 | 3.371 | 6.867 |
| 33 | Poggio a Caiano | 3.822 | 54 | 38 | 206 | 1 | 119 | — | 1.906 | 2.020 | 3.926 |
| 34 | Pontassieve | 14.994 | 208 | 147 | 569 | — | 630 | — | 7.540 | 7.454 | 14.994 |
| 35 | Prato | 120.359 | 2.175 | 999 | 4.850 | 92 | 2.106 | 21 | 60.882 | 63.468 | 124.350 |
| 36 | Reggello | 11.925 | 190 | 128 | 335 | 3 | 619 | — | 6.005 | 5.701 | 11.706 |
| 37 | Rignano sull'Arno | 5.963 | 76 | 60 | 298 | 1 | 397 | 1 | 2.914 | 2.966 | 5.880 |
| 38 | Rùfina | 5.645 | 76 | 62 | 173 | — | 308 | — | 2.768 | 2.756 | 5.524 |
| 39 | San Casciano in Val di Pesa | 14.086 | 195 | 153 | 499 | — | 503 | 4 | 7.018 | 7.102 | 14.120 |
| 40 | San Godenzo | 2.000 | 31 | 25 | 36 | — | 130 | 1 | 975 | 936 | 1.911 |
| 41 | San Piero a Sieve | 2.991 | 49 | 29 | 109 | — | 194 | — | 1.491 | 1.435 | 2.926 |
| 42 | Scandicci | 21.672 | 547 | 218 | 5.398 | 64 | 965 | — | 13.134 | 13.364 | 26.498 |
| 43 | Scarperia | 4.825 | 76 | 74 | 152 | — | 297 | — | 2.374 | 2.308 | 4.682 |
| 44 | Sesto Fiorentino | 25.266 | 444 | 275 | 3.553 | 24 | 762 | — | 13.797 | 14.453 | 28.250 |
| 45 | Signa | 11.446 | 177 | 112 | 700 | — | 408 | 2 | 5.666 | 6.135 | 11.801 |

FIRENZE-LIVORNO-PISA

| N. d'ordine | COMUNI | POPOLAZIONE RESIDENTE al 31 dic. 1963 | ISCRIZIONI E CANCELLAZIONI ANAGRAFICHE NEL'ANNO 1964 | | | | | | POPOLAZIONE RESIDENTE al 31 dicembre 1964 | | |
|-------------|----------------------------------|---------------------------------------|--|--------|--------------------------------|-------------|------------------|--------------|---|---------|----------|
| | | | Per movimento naturale | | Per trasferimento di residenza | | | | M | F | MF |
| | | | Nati vivi | Morti | Iscritti | | Cancellati | | | | |
| | | | | | da altro Comune | dall'estero | per altro Comune | per l'estero | | | |
| 46 | Tavarnelle Val di Pesa | 5.282 | 77 | 52 | 143 | — | 215 | 1 | 2.570 | 2.664 | 5.234 |
| 47 | Vàglia | 3.189 | 36 | 33 | 101 | — | 222 | — | 1.551 | 1.520 | 3.071 |
| 48 | Vaiano | 6.955 | 95 | 71 | 240 | 3 | 246 | — | 3.463 | 3.513 | 6.976 |
| 49 | Vèrnio | 7.304 | 82 | 106 | 178 | 3 | 285 | — | 3.591 | 3.585 | 7.176 |
| 50 | Vicchio | 6.968 | 99 | 68 | 210 | — | 456 | — | 3.432 | 3.321 | 6.753 |
| 51 | Vinci | 9.797 | 153 | 103 | 478 | 1 | 441 | — | 4.944 | 4.941 | 9.885 |
| | PROVINCIA | 1048.301 | 16.381 | 10.847 | 43.459 | 830 | 35.015 | 229 | 513.584 | 549.296 | 1062.880 |

PROVINCIA DI LIVORNO

| | | | | | | | | | | | |
|----|-------------------------------|---------|-------|-------|-------|-----|-------|----|---------|---------|---------|
| 1 | Bibbona | 3.045 | 43 | 22 | 86 | — | 179 | — | 1.498 | 1.475 | 2.973 |
| 2 | Campiglia Marittima | 9.795 | 155 | 86 | 406 | 5 | 376 | — | 4.982 | 4.917 | 9.899 |
| 3 | Campo nell'Elba | 3.982 | 53 | 34 | 181 | 10 | 184 | — | 2.245 | 1.763 | 4.008 |
| 4 | Capoliveri | 2.274 | 26 | 23 | 30 | 29 | 65 | 2 | 1.137 | 1.132 | 2.269 |
| 5 | Capraia Isola | 405 | 6 | 3 | 55 | — | 63 | — | 268 | 132 | 400 |
| 6 | Castagneto Carducci | 7.662 | 103 | 63 | 218 | 2 | 358 | — | 3.831 | 3.733 | 7.564 |
| 7 | Cècina | 17.885 | 282 | 177 | 921 | 15 | 424 | — | 9.046 | 9.456 | 18.502 |
| 8 | Collesalveti | 10.149 | 128 | 95 | 309 | 3 | 406 | 2 | 5.073 | 5.013 | 10.086 |
| 9 | LIVORNO | 165.759 | 2.886 | 1.603 | 4.337 | 141 | 3.314 | 34 | 81.012 | 87.160 | 168.172 |
| 10 | Marciana | 2.194 | 40 | 21 | 48 | 2 | 49 | 1 | 1.092 | 1.121 | 2.213 |
| 11 | Marciana Marina | 1.755 | 34 | 19 | 50 | — | 50 | 4 | 870 | 896 | 1.766 |
| 12 | Piombino | 38.249 | 587 | 361 | 1.194 | 25 | 809 | — | 19.261 | 19.624 | 38.885 |
| 13 | Porto Azzurro | 2.922 | 46 | 32 | 84 | 1 | 89 | — | 1.705 | 1.227 | 2.932 |
| 14 | Portoferràio | 10.336 | 181 | 85 | 358 | 12 | 330 | 4 | 5.283 | 5.185 | 10.468 |
| 15 | Rio Marina | 3.393 | 38 | 37 | 67 | 1 | 141 | — | 1.611 | 1.710 | 3.321 |
| 16 | Rio nell'Elba | 1.269 | 15 | 11 | 27 | 2 | 44 | — | 601 | 657 | 1.258 |
| 17 | Rosignano Marittimo | 27.782 | 387 | 252 | 851 | 18 | 601 | 5 | 13.955 | 14.225 | 28.180 |
| 18 | San Vincenzo | 5.831 | 104 | 44 | 296 | 9 | 199 | 1 | 2.995 | 3.001 | 5.996 |
| 19 | Sassetta | 815 | 10 | 10 | 40 | 1 | 45 | — | 400 | 411 | 811 |
| 20 | Suvereto | 3.137 | 36 | 35 | 117 | — | 118 | — | 1.625 | 1.512 | 3.137 |
| | PROVINCIA | 318.639 | 5.160 | 3.013 | 9.675 | 276 | 7.844 | 53 | 158.490 | 164.350 | 322.840 |

PROVINCIA DI PISA

| | | | | | | | | | | | |
|----|--|--------|-----|-----|-----|----|-----|---|--------|--------|--------|
| 1 | Bièntina | 3.917 | 54 | 35 | 119 | 1 | 135 | 1 | 1.933 | 1.987 | 3.920 |
| 2 | Buti | 5.152 | 74 | 53 | 76 | — | 89 | 1 | 2.565 | 2.594 | 5.159 |
| 3 | Calci | 5.174 | 65 | 68 | 143 | — | 184 | 2 | 2.536 | 2.592 | 5.128 |
| 4 | Calcinàia | 4.877 | 88 | 52 | 290 | 1 | 136 | — | 2.469 | 2.599 | 5.068 |
| 5 | Capannoli | 4.479 | 70 | 42 | 90 | 4 | 163 | — | 2.218 | 2.220 | 4.438 |
| 6 | Casale Marittimo | 1.048 | 15 | 13 | 44 | — | 67 | — | 478 | 549 | 1.027 |
| 7 | Casciana Terme | 3.365 | 52 | 36 | 94 | — | 137 | — | 1.660 | 1.678 | 3.338 |
| 8 | Càscina | 31.692 | 452 | 327 | 857 | 33 | 721 | 1 | 15.738 | 16.247 | 31.985 |
| 9 | Castelfranco di Sotto | 8.686 | 141 | 70 | 500 | — | 287 | — | 4.448 | 4.522 | 8.970 |
| 10 | Castellina Marittima | 1.937 | 23 | 13 | 101 | — | 119 | — | 974 | 955 | 1.929 |
| 11 | Castelnuovo di Val di Cècina | 4.073 | 44 | 52 | 66 | — | 140 | — | 2.015 | 1.976 | 3.991 |

PISA-AREZZO

| N. d'ordine | COMUNI | POPOLAZIONE RESIDENTE al 31 dic. 1963 | ISCRIZIONI E CANCELLAZIONI ANAGRAFICHE NELL'ANNO 1964 | | | | | | POPOLAZIONE RESIDENTE al 31 dicembre 1964 | | |
|-------------|-----------------------------|---------------------------------------|---|-------|--------------------------------|-------------|------------------|--------------|---|---------|---------|
| | | | Per movimento naturale | | Per trasferimento di residenza | | | | M | F | MF |
| | | | Nati vivi | Morti | Iscritti | | Cancellati | | | | |
| | | | | | da altro Comune | dall'estero | per altro Comune | per l'estero | | | |
| 12 | Chianni | 2.319 | 27 | 19 | 54 | — | 76 | — | 1.185 | 1.120 | 2.305 |
| 13 | Crespina | 3.100 | 54 | 34 | 102 | 4 | 231 | — | 1.479 | 1.516 | 2.995 |
| 14 | Faèglia | 3.289 | 43 | 15 | 127 | — | 260 | — | 1.641 | 1.543 | 3.184 |
| 15 | Guardistallo | 1.334 | 15 | 10 | 47 | — | 102 | — | 629 | 655 | 1.284 |
| 16 | Lajatico | 1.894 | 27 | 19 | 33 | — | 72 | — | 959 | 904 | 1.863 |
| 17 | Lari | 7.405 | 115 | 83 | 250 | 2 | 367 | — | 3.634 | 3.688 | 7.322 |
| 18 | Lorenzana | 1.196 | 12 | 15 | 23 | — | 105 | — | 559 | 552 | 1.111 |
| 19 | Montecatini Val di Cècina | 3.553 | 33 | 42 | 68 | — | 250 | — | 1.736 | 1.626 | 3.362 |
| 20 | Montescudaio | 1.394 | 19 | 23 | 53 | — | 102 | — | 671 | 670 | 1.341 |
| 21 | Monteverdi Marittimo . . . | 1.227 | 14 | 11 | 38 | — | 94 | — | 609 | 565 | 1.174 |
| 22 | Montòpoli in Val d'Arno. | 7.323 | 116 | 58 | 285 | 4 | 315 | — | 3.612 | 3.743 | 7.355 |
| 23 | Orciano Pisano | 701 | 7 | 7 | 10 | — | 26 | — | 345 | 340 | 685 |
| 24 | Palàia | 5.584 | 90 | 53 | 122 | — | 347 | — | 2.687 | 2.709 | 5.396 |
| 25 | Pèccioli | 6.643 | 96 | 68 | 83 | — | 239 | 12 | 3.233 | 3.270 | 6.503 |
| 26 | PISA | 96.377 | 1.553 | 983 | 3.996 | 87 | 2.990 | 28 | 46.677 | 51.335 | 98.012 |
| 27 | Pomarance | 9.158 | 95 | 85 | 118 | — | 357 | — | 4.499 | 4.430 | 8.929 |
| 28 | Ponsacco | 8.795 | 172 | 69 | 300 | 1 | 175 | — | 4.550 | 4.474 | 9.024 |
| 29 | Pontedera | 24.711 | 393 | 231 | 841 | 8 | 556 | 4 | 12.208 | 12.954 | 25.162 |
| 30 | Riparbella | 1.858 | 30 | 27 | 72 | 2 | 111 | — | 912 | 912 | 1.824 |
| 31 | San Giuliano Terme . . . | 22.178 | 312 | 250 | 642 | 8 | 846 | 3 | 10.853 | 11.188 | 22.041 |
| 32 | San Miniato | 22.240 | 343 | 232 | 736 | 3 | 805 | 1 | 11.091 | 11.193 | 22.284 |
| 33 | Santa Croce sull'Arno . . . | 9.443 | 144 | 92 | 347 | 14 | 263 | 10 | 4.672 | 4.911 | 9.583 |
| 34 | Santa Luce | 1.969 | 20 | 26 | 34 | 1 | 102 | — | 973 | 923 | 1.896 |
| 35 | Santa Maria a Monte . . . | 8.435 | 139 | 95 | 252 | 12 | 297 | — | 4.245 | 4.201 | 8.446 |
| 36 | Terricciola | 4.496 | 69 | 49 | 115 | — | 188 | — | 2.235 | 2.208 | 4.443 |
| 37 | Vecchiano | 9.037 | 119 | 100 | 206 | 7 | 218 | 1 | 4.440 | 4.610 | 9.050 |
| 38 | Vicopisano | 7.766 | 109 | 87 | 219 | 4 | 247 | — | 3.810 | 3.954 | 7.764 |
| 39 | Volterra | 17.318 | 222 | 244 | 351 | 8 | 543 | — | 8.804 | 8.308 | 17.112 |
| | PROVINCIA | 365.143 | 5.466 | 3.788 | 11.904 | 204 | 12.462 | 64 | 179.982 | 186.421 | 366.403 |

PROVINCIA DI AREZZO

| | | | | | | | | | | | |
|----|-------------------------------|--------|-------|-----|-------|----|-------|----|--------|--------|--------|
| 1 | Anghiari | 6.586 | 96 | 69 | 136 | 2 | 239 | 4 | 3.315 | 3.193 | 6.508 |
| 2 | AREZZO | 78.506 | 1.355 | 761 | 2.448 | 40 | 1.357 | 16 | 39.340 | 40.875 | 80.215 |
| 3 | Badia Tedalda | 2.422 | 31 | 26 | 33 | — | 130 | — | 1.215 | 1.115 | 2.330 |
| 4 | Bibbiena | 10.072 | 139 | 93 | 258 | 5 | 305 | 2 | 5.016 | 5.058 | 10.074 |
| 5 | Bècine | 7.953 | 111 | 81 | 209 | 3 | 278 | — | 4.020 | 3.897 | 7.917 |
| 6 | Capolona | 3.163 | 56 | 28 | 135 | 5 | 148 | — | 1.615 | 1.568 | 3.183 |
| 7 | Caprese Michelangelo . . . | 2.500 | 30 | 32 | 41 | — | 115 | — | 1.257 | 1.167 | 2.424 |
| 8 | Castel Focognano | 3.682 | 58 | 39 | 64 | 2 | 116 | 1 | 1.831 | 1.819 | 3.650 |
| 9 | Castelfranco di Sopra . . . | 2.602 | 31 | 29 | 68 | 2 | 145 | — | 1.262 | 1.267 | 2.529 |
| 10 | Castel San Niccolò | 4.202 | 50 | 36 | 69 | 2 | 201 | — | 2.087 | 1.999 | 4.086 |
| 11 | Castiglion Fibocchi | 995 | 11 | 11 | 54 | 1 | 57 | — | 491 | 502 | 993 |
| 12 | Castiglion Fiorentino . . . | 11.512 | 170 | 111 | 143 | 1 | 381 | 1 | 5.657 | 5.676 | 11.333 |
| 13 | Cavriglia | 7.297 | 88 | 70 | 145 | 1 | 344 | — | 3.594 | 3.523 | 7.117 |
| 14 | Chitignano | 903 | 18 | 10 | 29 | 3 | 17 | — | 461 | 465 | 926 |
| 15 | Chiusi della Verna | 2.908 | 42 | 25 | 78 | — | 143 | — | 1.457 | 1.403 | 2.860 |

AREZZO-SIENA

| N. d'ordine | COMUNI | POPOLAZIONE RESIDENTE al 31 dic. 1963 | ISCRIZIONI E CANCELLAZIONI ANAGRAFICHE NELL'ANNO 1964 | | | | | | POPOLAZIONE RESIDENTE al 31 dicembre 1964 | | |
|-------------|--------------------------------------|---------------------------------------|---|-------|--------------------------------|-------------|------------------|--------------|---|---------|---------|
| | | | Per movimento naturale | | Per trasferimento di residenza | | | | M | F | MF |
| | | | Nati vivi | Morti | Iscritti | | Cancellati | | | | |
| | | | | | da altro Comune | dall'estero | per altro Comune | per l'estero | | | |
| 16 | Civitella in Val di Chiana | 6.469 | 98 | 54 | 282 | 7 | 311 | — | 3.251 | 3.240 | 6.491 |
| 17 | Cortona | 25.124 | 330 | 270 | 444 | 9 | 968 | 5 | 12.323 | 12.341 | 24.664 |
| 18 | Foiano della Chiana | 7.071 | 115 | 87 | 265 | 7 | 289 | 6 | 3.512 | 3.564 | 7.076 |
| 19 | Laterina | 3.376 | 44 | 28 | 118 | 6 | 179 | — | 1.674 | 1.663 | 3.337 |
| 20 | Loro Ciuffenna | 4.035 | 58 | 36 | 116 | — | 215 | 2 | 2.012 | 1.944 | 3.956 |
| 21 | Lucignano | 3.356 | 37 | 49 | 89 | 14 | 154 | — | 1.649 | 1.644 | 3.293 |
| 22 | Marciano della Chiana | 1.961 | 27 | 14 | 55 | — | 165 | — | 934 | 930 | 1.864 |
| 23 | Montemignàio | 1.005 | 13 | 8 | 4 | — | 75 | — | 451 | 488 | 939 |
| 24 | Monterchi | 2.640 | 30 | 23 | 69 | 3 | 112 | — | 1.324 | 1.283 | 2.607 |
| 25 | Monte San Savino | 7.654 | 102 | 79 | 248 | — | 309 | — | 3.827 | 3.789 | 7.616 |
| 26 | Montevarchi | 21.052 | 314 | 209 | 781 | 3 | 577 | 3 | 10.578 | 10.783 | 21.361 |
| 27 | Ortignano Raggiolo | 1.262 | 15 | 12 | 19 | — | 54 | — | 641 | 589 | 1.230 |
| 28 | Pèrgine Valdarno | 2.728 | 32 | 13 | 88 | — | 152 | — | 1.360 | 1.323 | 2.683 |
| 29 | Pian di Sco | 3.669 | 53 | 50 | 154 | — | 183 | — | 1.843 | 1.800 | 3.643 |
| 30 | Pieve Santo Stefano | 4.755 | 67 | 48 | 117 | 5 | 324 | — | 2.355 | 2.217 | 4.572 |
| 31 | Poppi | 6.615 | 108 | 70 | 183 | — | 347 | — | 3.271 | 3.218 | 6.489 |
| 32 | Pratovèchio | 3.798 | 58 | 39 | 64 | — | 204 | 1 | 1.810 | 1.866 | 3.676 |
| 33 | San Giovanni Valdarno | 17.349 | 281 | 181 | 684 | 14 | 436 | — | 8.665 | 9.046 | 17.711 |
| 34 | Sansepolcro | 15.232 | 224 | 160 | 501 | 5 | 324 | 5 | 7.542 | 7.931 | 15.473 |
| 35 | Sestino | 2.530 | 33 | 18 | 59 | — | 110 | — | 1.283 | 1.211 | 2.494 |
| 36 | Stia | 3.376 | 40 | 35 | 73 | 2 | 117 | — | 1.629 | 1.710 | 3.339 |
| 37 | Subbiano | 4.047 | 69 | 45 | 138 | 11 | 226 | — | 2.051 | 1.943 | 3.994 |
| 38 | Talla | 1.808 | 27 | 16 | 31 | — | 64 | 3 | 900 | 883 | 1.783 |
| 39 | Terranuova Bracciolini | 9.577 | 142 | 98 | 283 | 5 | 489 | — | 4.823 | 4.597 | 9.420 |
| | PROVINCIA | 305.792 | 4.603 | 3.063 | 8.775 | 158 | 10.360 | 49 | 152.326 | 153.530 | 305.856 |

PROVINCIA DI SIENA

| | | | | | | | | | | | |
|----|----------------------------------|--------|-----|-----|-----|----|-----|----|-------|-------|--------|
| 1 | Abbadia San Salvatore | 8.475 | 122 | 74 | 119 | — | 228 | — | 4.120 | 4.294 | 8.414 |
| 2 | Asciano | 7.158 | 89 | 69 | 255 | 1 | 438 | — | 3.626 | 3.370 | 6.996 |
| 3 | Buonconvento | 3.473 | 34 | 34 | 158 | — | 258 | — | 1.707 | 1.666 | 3.373 |
| 4 | Càsole d'Elsa | 3.812 | 53 | 37 | 111 | — | 252 | 4 | 1.906 | 1.777 | 3.683 |
| 5 | Castellina in Chianti | 3.377 | 41 | 44 | 150 | 1 | 206 | 1 | 1.718 | 1.600 | 3.318 |
| 6 | Castelnuovo Berardenga | 7.050 | 83 | 60 | 176 | 1 | 649 | — | 3.428 | 3.173 | 6.601 |
| 7 | Castiglione d'Orcia | 4.382 | 47 | 40 | 36 | — | 161 | 1 | 2.186 | 2.077 | 4.263 |
| 8 | Cetona | 3.985 | 47 | 59 | 97 | — | 147 | — | 1.946 | 1.977 | 3.923 |
| 9 | Chianciano Terme | 5.849 | 89 | 49 | 233 | 1 | 140 | — | 2.899 | 3.084 | 5.983 |
| 10 | Chiusdino | 3.588 | 37 | 47 | 97 | 1 | 159 | — | 1.794 | 1.723 | 3.517 |
| 11 | Chiusi | 8.880 | 98 | 89 | 313 | — | 411 | 44 | 4.306 | 4.441 | 8.747 |
| 12 | Colle di Val d'Elsa | 13.520 | 162 | 141 | 647 | 8 | 415 | 7 | 6.849 | 6.925 | 13.774 |
| 13 | Gaiole in Chianti | 3.633 | 41 | 32 | 67 | — | 152 | — | 1.812 | 1.745 | 3.557 |
| 14 | Montalcino | 7.947 | 88 | 86 | 211 | — | 414 | 5 | 3.901 | 3.840 | 7.741 |
| 15 | Montepulciano | 15.406 | 200 | 172 | 433 | 14 | 733 | 4 | 7.437 | 7.707 | 15.144 |
| 16 | Monteriggioni | 4.206 | 56 | 37 | 253 | 3 | 271 | — | 2.144 | 2.066 | 4.210 |
| 17 | Monteroni d'Arbia | 4.748 | 56 | 47 | 251 | — | 332 | — | 2.432 | 2.244 | 4.676 |
| 18 | Monticiano | 2.159 | 22 | 30 | 66 | — | 94 | — | 1.060 | 1.063 | 2.123 |

SIENA-GROSSETO

| N. d'ordine | COMUNI | POPOLAZIONE RESIDENTE al 31 dic. 1963 | ISCRIZIONI E CANCELLAZIONI ANAGRAFICHE NELL'ANNO 1964 | | | | | | POPOLAZIONE RESIDENTE al 31 dicembre 1964 | | |
|-------------|----------------------------------|---------------------------------------|---|-------|--------------------------------|-------------|------------------|--------------|---|---------|---------|
| | | | Per movimento naturale | | Per trasferimento di residenza | | | | M | F | MF |
| | | | Nati vivi | Morti | Iscritti | | Cancellati | | | | |
| | | | | | da altro Comune | dall'estero | per altro Comune | per l'estero | | | |
| 19 | Murlo | 2.245 | 25 | 24 | 40 | — | 113 | — | 1.109 | 1.064 | 2.173 |
| 20 | Piancastagnàio | 5.205 | 66 | 50 | 91 | — | 197 | — | 2.589 | 2.526 | 5.115 |
| 21 | Pienza | 3.655 | 47 | 32 | 127 | — | 202 | — | 1.766 | 1.829 | 3.595 |
| 22 | Poggibonsi | 21.003 | 351 | 204 | 1.213 | 4 | 503 | — | 11.043 | 10.821 | 21.864 |
| 23 | Radda in Chianti | 1.759 | 27 | 12 | 45 | — | 117 | — | 879 | 823 | 1.702 |
| 24 | Radicofani | 2.148 | 30 | 17 | 54 | — | 124 | — | 1.059 | 1.032 | 2.091 |
| 25 | Radicofani | 1.915 | 18 | 21 | 45 | 1 | 168 | — | 919 | 871 | 1.790 |
| 26 | Rapolano Terme | 5.704 | 88 | 51 | 105 | 1 | 245 | — | 2.865 | 2.737 | 5.602 |
| 27 | San Casciano dei Bagni | 3.111 | 33 | 26 | 42 | — | 162 | 7 | 1.512 | 1.479 | 2.991 |
| 28 | San Gimignano | 9.385 | 125 | 92 | 267 | — | 600 | 2 | 4.712 | 4.371 | 9.083 |
| 29 | San Giovanni d'Asso | 1.965 | 13 | 18 | 100 | — | 175 | — | 951 | 934 | 1.885 |
| 30 | San Quirico d'Orcia | 2.274 | 22 | 20 | 64 | — | 59 | — | 1.143 | 1.138 | 2.281 |
| 31 | Sarteano | 4.081 | 49 | 37 | 103 | — | 163 | — | 2.028 | 2.005 | 4.033 |
| 32 | SIENA | 62.900 | 791 | 778 | 2.441 | 12 | 1.351 | 6 | 30.363 | 33.646 | 64.009 |
| 33 | Sinalunga | 11.491 | 148 | 105 | 382 | 3 | 383 | 1 | 5.760 | 5.775 | 11.535 |
| 34 | Sovicille | 6.154 | 63 | 70 | 219 | — | 413 | — | 3.057 | 2.896 | 5.953 |
| 35 | Torrita di Siena | 6.661 | 84 | 74 | 228 | 7 | 221 | — | 3.363 | 3.322 | 6.685 |
| 36 | Trequanda | 2.301 | 29 | 27 | 89 | — | 191 | 6 | 1.133 | 1.062 | 2.195 |
| | PROVINCIA | 265.605 | 3.374 | 2.805 | 9.328 | 58 | 10.847 | 88 | 131.522 | 133.103 | 264.625 |

PROVINCIA DI GROSSETO

| | | | | | | | | | | | |
|----|-------------------------------------|--------|-----|-----|-------|----|-------|----|--------|--------|--------|
| 1 | Arcidosso | 5.659 | 67 | 74 | 128 | — | 193 | — | 2.761 | 2.826 | 5.587 |
| 2 | Campagnatico | 3.255 | 38 | 32 | 62 | — | 105 | — | 1.678 | 1.540 | 3.218 |
| 3 | Capalbio | 3.913 | 86 | 20 | 105 | 1 | 144 | — | 2.036 | 1.905 | 3.941 |
| 4 | Castel del Piano | 5.058 | 54 | 57 | 102 | — | 197 | — | 2.471 | 2.489 | 4.960 |
| 5 | Castell'Azzara | 3.496 | 41 | 34 | 40 | — | 129 | — | 1.740 | 1.674 | 3.414 |
| 6 | Castiglione della Pescaia | 6.796 | 108 | 59 | 303 | 6 | 227 | 4 | 3.499 | 3.424 | 6.923 |
| 7 | Cinigiano | 4.382 | 51 | 40 | 65 | — | 182 | — | 2.206 | 2.070 | 4.276 |
| 8 | Civitella Pagànico | 4.400 | 48 | 40 | 85 | — | 213 | — | 2.185 | 2.095 | 4.280 |
| 9 | Follonica | 11.412 | 183 | 94 | 853 | 5 | 368 | — | 5.889 | 6.102 | 11.991 |
| 10 | Gavorrano | 10.783 | 109 | 96 | 338 | 2 | 736 | 5 | 5.204 | 5.191 | 10.395 |
| 11 | GROSSETO | 54.265 | 958 | 419 | 2.166 | 32 | 1.476 | 90 | 27.523 | 27.913 | 55.436 |
| 12 | Isola del Giglio | 2.042 | 35 | 21 | 44 | — | 189 | — | 990 | 921 | 1.911 |
| 13 | Magliano in Toscana | 4.870 | 55 | 29 | 102 | 3 | 160 | — | 2.604 | 2.237 | 4.841 |
| 14 | Manciano | 8.934 | 128 | 92 | 147 | 2 | 324 | 1 | 4.435 | 4.359 | 8.794 |
| 15 | Massa Marittima | 11.892 | 130 | 116 | 293 | 2 | 551 | 1 | 5.814 | 5.835 | 11.649 |
| 16 | Monte Argentario | 11.764 | 233 | 97 | 253 | 25 | 221 | 8 | 5.970 | 5.979 | 11.949 |
| 17 | Monterotondo Marittimo | 2.382 | 28 | 27 | 52 | — | 164 | — | 1.139 | 1.132 | 2.271 |
| 18 | Montieri | 3.673 | 28 | 41 | 74 | — | 243 | — | 1.708 | 1.783 | 3.491 |
| 19 | Orbetello | 13.275 | 223 | 130 | 482 | 11 | 489 | 3 | 6.620 | 6.749 | 13.369 |
| 20 | Pitigliano | 4.719 | 74 | 57 | 144 | 7 | 285 | — | 2.285 | 2.317 | 4.602 |
| 21 | Roccalbegna | 2.705 | 30 | 26 | 36 | — | 98 | — | 1.361 | 1.286 | 2.647 |
| 22 | Roccastrada | 12.124 | 142 | 124 | 246 | 2 | 476 | 3 | 5.974 | 5.937 | 11.911 |
| 23 | Santa Fiora | 4.302 | 50 | 47 | 75 | — | 145 | 1 | 2.108 | 2.126 | 4.234 |
| 24 | Scansano | 6.692 | 82 | 64 | 90 | — | 198 | — | 3.369 | 3.233 | 6.602 |
| 25 | Scarlino | 2.919 | 45 | 27 | 130 | — | 245 | — | 1.475 | 1.347 | 2.822 |

GROSSETO-PERUGIA

| N. d'ordine | COMUNI | POPOLAZIONE RESIDENTE al 31 dic. 1963 | ISCRIZIONI E CANCELLAZIONI ANAGRAFICHE NELL'ANNO 1964 | | | | | | POPOLAZIONE RESIDENTE al 31 dicembre 1964 | | |
|-------------|-----------------------|---------------------------------------|---|-------|--------------------------------|-------------|------------------|--------------|---|---------|---------|
| | | | Per movimento naturale | | Per trasferimento di residenza | | | | M | F | MF |
| | | | Nati vivi | Morti | Iscritti | | Cancellati | | | | |
| | | | | | da altro Comune | dall'estero | per altro Comune | per l'estero | | | |
| 26 | Seggiano | 1.811 | 14 | 18 | 35 | — | 56 | — | 897 | 889 | 1.786 |
| 27 | Semproniano | 2.356 | 19 | 30 | 44 | — | 80 | — | 1.187 | 1.122 | 2.309 |
| 28 | Sorano | 6.338 | 70 | 73 | 83 | — | 266 | — | 3.135 | 3.017 | 6.152 |
| | PROVINCIA | 216.217 | 3.129 | 1.984 | 6.577 | 98 | 8.160 | 116 | 108.263 | 107.498 | 215.761 |

PROVINCIA DI PERUGIA

| | | | | | | | | | | | |
|----|--------------------------------------|--------|-----|-----|-------|----|-------|----|--------|--------|--------|
| 1 | Assisi | 24.990 | 394 | 213 | 729 | 73 | 659 | 9 | 12.584 | 12.721 | 25.305 |
| 2 | Bastia Umbra | 10.249 | 188 | 77 | 400 | 66 | 221 | 17 | 5.299 | 5.289 | 10.588 |
| 3 | Bettona | 3.748 | 47 | 34 | 77 | 2 | 191 | — | 1.842 | 1.807 | 3.649 |
| 4 | Bevagna | 5.409 | 101 | 44 | 138 | 23 | 226 | — | 2.695 | 2.706 | 5.401 |
| 5 | Campello sul Clitunno | 2.010 | 30 | 22 | 57 | 19 | 76 | — | 1.024 | 994 | 2.018 |
| 6 | Cannara | 3.511 | 58 | 33 | 82 | 2 | 82 | — | 1.824 | 1.714 | 3.538 |
| 7 | Cascia | 4.183 | 57 | 40 | 59 | — | 141 | — | 1.986 | 2.132 | 4.118 |
| 8 | Castel Ritaldi | 2.358 | 28 | 24 | 64 | — | 109 | — | 1.184 | 1.133 | 2.317 |
| 9 | Castiglione del Lago | 15.475 | 172 | 156 | 395 | 7 | 770 | — | 7.427 | 7.696 | 15.123 |
| 10 | Cerreto di Spoleto | 1.640 | 26 | 21 | 16 | — | 55 | — | 818 | 788 | 1.606 |
| 11 | Citerna | 2.795 | 49 | 26 | 95 | 1 | 164 | — | 1.423 | 1.327 | 2.750 |
| 12 | Città della Pieve | 7.683 | 85 | 79 | 262 | — | 369 | — | 3.727 | 3.855 | 7.582 |
| 13 | Città di Castello | 36.858 | 592 | 323 | 716 | 58 | 863 | 20 | 18.470 | 18.548 | 37.018 |
| 14 | Collazzone | 3.214 | 42 | 30 | 58 | — | 139 | — | 1.604 | 1.541 | 3.145 |
| 15 | Corciano | 6.380 | 103 | 55 | 324 | — | 169 | — | 3.375 | 3.208 | 6.583 |
| 16 | Costacciaro | 1.910 | 27 | 30 | 29 | — | 67 | — | 927 | 942 | 1.869 |
| 17 | Deruta | 6.835 | 98 | 49 | 151 | — | 182 | — | 3.452 | 3.401 | 6.853 |
| 18 | Foligno | 49.259 | 806 | 452 | 1.306 | 49 | 1.056 | 51 | 24.637 | 25.224 | 49.861 |
| 19 | Fossato di Vico | 2.682 | 49 | 20 | 57 | 4 | 121 | — | 1.324 | 1.327 | 2.651 |
| 20 | Fratra Todina | 1.906 | 32 | 15 | 68 | — | 75 | — | 960 | 956 | 1.916 |
| 21 | Giano dell'Umbria | 3.113 | 50 | 29 | 67 | — | 129 | — | 1.602 | 1.470 | 3.072 |
| 22 | Gualdo Cattaneo | 6.635 | 105 | 54 | 96 | 2 | 265 | — | 3.387 | 3.132 | 6.519 |
| 23 | Gualdo Tadino | 13.192 | 160 | 110 | 253 | 19 | 263 | — | 6.690 | 6.561 | 13.251 |
| 24 | Gùbbio | 31.789 | 521 | 246 | 322 | 66 | 828 | 13 | 15.949 | 15.662 | 31.611 |
| 25 | Lisciano Niccone | 1.079 | 10 | 7 | 24 | — | 79 | — | 518 | 509 | 1.027 |
| 26 | Magione | 11.001 | 169 | 106 | 270 | 32 | 361 | — | 5.507 | 5.498 | 11.005 |
| 27 | Marsciano | 16.615 | 236 | 141 | 349 | 2 | 678 | — | 8.303 | 8.080 | 16.383 |
| 28 | Massa Martana | 4.511 | 77 | 46 | 100 | 1 | 228 | — | 2.304 | 2.111 | 4.415 |
| 29 | Monte Castello di Vibio | 2.239 | 35 | 21 | 51 | — | 99 | — | 1.122 | 1.083 | 2.205 |
| 30 | Montefalco | 6.620 | 121 | 58 | 128 | 4 | 338 | — | 3.330 | 3.147 | 6.477 |
| 31 | Monteleone di Spoleto | 1.034 | 27 | 18 | 23 | — | 43 | 3 | 496 | 524 | 1.020 |
| 32 | Monte Santa Maria Tiberina | 2.397 | 43 | 14 | 49 | — | 197 | — | 1.172 | 1.106 | 2.278 |
| 33 | Montone | 2.407 | 30 | 16 | 70 | 4 | 170 | 2 | 1.193 | 1.130 | 2.323 |
| 34 | Nocera Umbra | 7.300 | 89 | 76 | 95 | 12 | 247 | — | 3.683 | 3.481 | 7.164 |
| 35 | Nòrcia | 6.271 | 85 | 84 | 138 | — | 258 | — | 2.980 | 3.172 | 6.152 |
| 36 | Paciano | 1.238 | 14 | 15 | 38 | — | 76 | — | 583 | 616 | 1.199 |
| 37 | Panicale | 5.559 | 83 | 50 | 156 | 2 | 260 | 1 | 2.778 | 2.711 | 5.489 |
| 38 | Passignano sul Trasimeno | 4.390 | 72 | 39 | 147 | — | 198 | — | 2.180 | 2.192 | 4.372 |

PERUGIA-TERNI

| N. d'ordine | COMUNI | POPOLAZIONE RESIDENTE al 31 dic. 1963 | ISCRIZIONI E CANCELLAZIONI ANAGRAFICHE NELL'ANNO 1964 | | | | | | POPOLAZIONE RESIDENTE al 31 dicembre 1964 | | |
|-------------|----------------------------------|---------------------------------------|---|-------|--------------------------------|-------------|------------------|--------------|---|---------|---------|
| | | | Per movimento naturale | | Per trasferimento di residenza | | | | M | F | MF |
| | | | Nati vivi | Morti | Iscritti | | Cancellati | | | | |
| | | | | | da altro Comune | dall'estero | per altro Comune | per l'estero | | | |
| 39 | PERÙGIA | 116.913 | 1.987 | 1.116 | 3.537 | 79 | 2.380 | 18 | 58.072 | 60.930 | 119.002 |
| 40 | Piegaro | 4.917 | 72 | 47 | 82 | — | 235 | — | 2.378 | 2.411 | 4.789 |
| 41 | Pietralunga | 3.788 | 64 | 19 | 47 | — | 202 | 5 | 1.881 | 1.792 | 3.673 |
| 42 | Poggiodomo | 533 | 5 | 11 | 3 | — | 13 | — | 266 | 251 | 517 |
| 43 | Preci | 1.951 | 21 | 36 | 46 | — | 98 | — | 936 | 948 | 1.884 |
| 44 | San Giustino | 7.580 | 107 | 62 | 257 | 55 | 215 | — | 3.850 | 3.872 | 7.722 |
| 45 | Sant'Anatòlia di Narco | 827 | 10 | 13 | 22 | 1 | 52 | — | 407 | 388 | 795 |
| 46 | Schèggia e Pascelupo | 2.283 | 25 | 24 | 79 | 3 | 142 | — | 1.109 | 1.115 | 2.224 |
| 47 | Scheggino | 743 | 9 | 10 | 3 | — | 26 | — | 389 | 330 | 719 |
| 48 | Sellano | 2.514 | 47 | 19 | 25 | — | 96 | — | 1.277 | 1.194 | 2.471 |
| 49 | Sigillo | 2.139 | 32 | 17 | 36 | 1 | 104 | 38 | 985 | 1.064 | 2.049 |
| 50 | Spello | 6.612 | 92 | 77 | 144 | 7 | 221 | 1 | 3.306 | 3.250 | 6.556 |
| 51 | Spoleto | 38.331 | 619 | 388 | 739 | 44 | 1.011 | 13 | 18.984 | 19.337 | 38.321 |
| 52 | Todi | 19.193 | 340 | 186 | 314 | 5 | 547 | — | 9.639 | 9.480 | 19.119 |
| 53 | Torgiano | 4.906 | 71 | 41 | 147 | 20 | 186 | — | 2.491 | 2.426 | 4.917 |
| 54 | Trevi | 7.042 | 117 | 61 | 175 | 12 | 332 | — | 3.422 | 3.531 | 6.953 |
| 55 | Tuoro sul Trasimeno | 3.852 | 66 | 43 | 95 | 4 | 131 | — | 1.869 | 1.974 | 3.843 |
| 56 | Umbèrtide | 13.881 | 201 | 96 | 382 | 29 | 576 | 13 | 6.852 | 6.956 | 13.808 |
| 57 | Valfàbbrica | 4.479 | 67 | 29 | 108 | — | 237 | — | 2.243 | 2.145 | 4.388 |
| 58 | Vallo di Nera | 714 | 7 | 8 | 4 | — | 25 | — | 349 | 343 | 692 |
| 59 | Valtopina | 1.710 | 32 | 15 | 42 | 1 | 79 | — | 881 | 810 | 1.691 |
| | PROVINCIA | 565.393 | 8.893 | 5.191 | 13.746 | 709 | 17.360 | 204 | 281.945 | 284.041 | 565.986 |

PROVINCIA DI TERNI

| | | | | | | | | | | | |
|----|--------------------------------|--------|-----|-----|-----|---|-----|---|--------|--------|--------|
| 1 | Acquasparta | 4.829 | 88 | 52 | 125 | — | 177 | — | 2.448 | 2.365 | 4.813 |
| 2 | Allerona | 2.035 | 27 | 21 | 47 | — | 72 | — | 1.022 | 994 | 2.016 |
| 3 | Alviano | 1.537 | 37 | 16 | 38 | 2 | 63 | — | 789 | 746 | 1.535 |
| 4 | Amézia | 11.104 | 171 | 119 | 207 | 4 | 276 | — | 5.542 | 5.549 | 11.091 |
| 5 | Arrone | 2.949 | 38 | 37 | 38 | 1 | 61 | — | 1.501 | 1.427 | 2.928 |
| 6 | Attigliano | 1.539 | 18 | 9 | 38 | — | 51 | — | 772 | 763 | 1.535 |
| 7 | Baschi | 3.463 | 48 | 38 | 73 | — | 168 | — | 1.778 | 1.600 | 3.378 |
| 8 | Calvi dell'Umbria | 2.622 | 36 | 21 | 52 | 7 | 157 | — | 1.295 | 1.244 | 2.539 |
| 9 | Castel Giòrgio | 2.656 | 29 | 26 | 31 | — | 83 | — | 1.319 | 1.288 | 2.607 |
| 10 | Castel Viscardo | 2.809 | 31 | 27 | 86 | — | 118 | — | 1.360 | 1.421 | 2.781 |
| 11 | Fabro | 2.551 | 29 | 24 | 131 | 1 | 196 | — | 1.240 | 1.252 | 2.492 |
| 12 | Ferentillo | 2.434 | 30 | 39 | 47 | 1 | 59 | — | 1.212 | 1.202 | 2.414 |
| 13 | Ficulle | 2.860 | 22 | 30 | 59 | 1 | 238 | — | 1.339 | 1.335 | 2.674 |
| 14 | Giove | 1.625 | 22 | 20 | 30 | — | 66 | — | 790 | 801 | 1.591 |
| 15 | Guardea | 2.211 | 38 | 17 | 23 | — | 73 | — | 1.074 | 1.108 | 2.182 |
| 16 | Lugnano in Teverina | 1.807 | 28 | 13 | 16 | — | 40 | — | 904 | 894 | 1.798 |
| 17 | Montecastrilli | 6.536 | 110 | 53 | 105 | — | 263 | — | 3.332 | 3.103 | 6.435 |
| 18 | Montècchio | 2.298 | 34 | 22 | 40 | — | 82 | — | 1.182 | 1.086 | 2.268 |
| 19 | Montefranco | 1.190 | 11 | 7 | 28 | — | 33 | — | 603 | 586 | 1.189 |
| 20 | Montegabbione | 2.000 | 22 | 11 | 46 | — | 95 | — | 993 | 969 | 1.962 |
| 21 | Monteleone d'Orvieto | 2.105 | 15 | 20 | 60 | — | 78 | — | 1.013 | 1.069 | 2.082 |
| 22 | Narni | 21.276 | 360 | 185 | 475 | 9 | 555 | — | 10.830 | 10.550 | 21.380 |

TERNI-VITERBO

| N. d'ordine | COMUNI | POPOLAZIONE RESIDENTE al 31 dic. 1963 | ISCRIZIONI E CANCELLAZIONI ANAGRAFICHE NELL'ANNO 1964 | | | | | | POPOLAZIONE RESIDENTE al 31 dicembre 1964 | | |
|-------------|-----------------------------|---------------------------------------|---|-------|--------------------------------|-------------|------------------|--------------|---|---------|---------|
| | | | Per movimento naturale | | Per trasferimento di residenza | | | | M | F | MF |
| | | | Nati vivi | Morti | Iscritti | | Cancellati | | | | |
| | | | | | da altro Comune | dall'estero | per altro Comune | per l'estero | | | |
| 23 | Orvieto | 24.983 | 328 | 225 | 560 | 10 | 852 | 1 | 12.323 | 12.480 | 24.803 |
| 24 | Otricoli | 1.804 | 25 | 22 | 58 | — | 74 | — | 916 | 875 | 1.791 |
| 25 | Parrano | 1.271 | 23 | 14 | 13 | — | 78 | — | 633 | 582 | 1.215 |
| 26 | Penna in Teverina | 1.009 | 18 | 10 | 6 | — | 52 | — | 477 | 494 | 971 |
| 27 | Polino | 396 | 11 | 6 | 14 | — | 15 | — | 201 | 199 | 400 |
| 28 | Porano | 1.225 | 17 | 8 | 46 | — | 35 | — | 612 | 633 | 1.245 |
| 29 | San Gemini | 3.470 | 60 | 28 | 130 | 2 | 134 | — | 1.764 | 1.736 | 3.500 |
| 30 | San Venanzo | 3.504 | 67 | 35 | 77 | — | 204 | — | 1.718 | 1.691 | 3.409 |
| 31 | Stroncone | 4.002 | 52 | 56 | 106 | — | 140 | — | 2.007 | 1.957 | 3.964 |
| 32 | TERNI | 99.593 | 1.618 | 893 | 2.598 | 109 | 2.009 | 55 | 49.656 | 51.305 | 100.961 |
| | PROVINCIA | 225.693 | 3.463 | 2.104 | 5.403 | 147 | 6.597 | 56 | 112.645 | 113.304 | 225.949 |

PROVINCIA DI VITERBO

| | | | | | | | | | | | |
|----|-----------------------------------|--------|-----|-----|-----|---|-----|----|-------|-------|--------|
| 1 | Acquapendente | 6.622 | 78 | 71 | 113 | 1 | 260 | — | 3.241 | 3.242 | 6.483 |
| 2 | Arlena di Castro | 953 | 19 | 8 | 14 | — | 37 | — | 453 | 488 | 941 |
| 3 | Bagnorègio | 4.333 | 55 | 39 | 79 | 1 | 151 | — | 2.140 | 2.138 | 4.278 |
| 4 | Barbarano Romano | 1.049 | 11 | 13 | 21 | — | 62 | — | 501 | 505 | 1.006 |
| 5 | Bassano in Teverina | 1.272 | 16 | 9 | 15 | — | 49 | — | 620 | 625 | 1.245 |
| 6 | Bassano Romano | 3.334 | 57 | 31 | 95 | — | 132 | — | 1.645 | 1.678 | 3.323 |
| 7 | Blera | 3.297 | 37 | 37 | 37 | — | 66 | — | 1.637 | 1.631 | 3.268 |
| 8 | Bolsena | 4.212 | 58 | 50 | 73 | 1 | 142 | 11 | 2.103 | 2.038 | 4.141 |
| 9 | Bomarzo | 1.944 | 13 | 28 | 32 | — | 57 | — | 953 | 951 | 1.904 |
| 10 | Calcata | 670 | 4 | 10 | 6 | — | 22 | 1 | 333 | 314 | 647 |
| 11 | Canepina | 3.009 | 61 | 25 | 43 | — | 94 | — | 1.469 | 1.525 | 2.994 |
| 12 | Canino | 5.140 | 77 | 38 | 83 | — | 146 | 18 | 2.623 | 2.475 | 5.098 |
| 13 | Capodimonte | 2.004 | 27 | 23 | 39 | — | 77 | — | 969 | 1.001 | 1.970 |
| 14 | Capranica | 3.946 | 66 | 45 | 58 | 1 | 114 | — | 1.958 | 1.954 | 3.912 |
| 15 | Caprarola | 5.010 | 76 | 61 | 115 | — | 148 | — | 2.471 | 2.521 | 4.992 |
| 16 | Carbognano | 2.135 | 34 | 23 | 24 | — | 64 | — | 1.043 | 1.063 | 2.106 |
| 17 | Castel Sant'Elia | 1.588 | 36 | 21 | 34 | — | 34 | — | 819 | 784 | 1.603 |
| 18 | Castiglione in Teverina | 2.240 | 27 | 17 | 75 | — | 86 | — | 1.086 | 1.153 | 2.239 |
| 19 | Celleno | 1.256 | 18 | 5 | 17 | — | 55 | — | 638 | 593 | 1.231 |
| 20 | Cèllere | 2.011 | 27 | 16 | 34 | — | 50 | — | 1.035 | 971 | 2.006 |
| 21 | Civitacastellana | 13.229 | 291 | 110 | 416 | 4 | 429 | — | 6.676 | 6.725 | 13.401 |
| 22 | Civitella d'Agliano | 2.334 | 34 | 28 | 34 | — | 80 | — | 1.164 | 1.130 | 2.294 |
| 23 | Corchiano | 2.147 | 46 | 17 | 31 | — | 53 | — | 1.102 | 1.052 | 2.154 |
| 24 | Fàbrica di Roma | 3.296 | 46 | 24 | 105 | — | 151 | — | 1.619 | 1.653 | 3.272 |
| 25 | Falèria | 1.436 | 20 | 15 | 26 | 2 | 21 | — | 710 | 738 | 1.448 |
| 26 | Farnese | 2.427 | 27 | 33 | 65 | — | 106 | 5 | 1.181 | 1.194 | 2.375 |
| 27 | Gallese | 2.992 | 65 | 22 | 84 | 1 | 122 | — | 1.506 | 1.492 | 2.998 |
| 28 | Gràdoli | 2.096 | 31 | 18 | 30 | — | 73 | 1 | 1.067 | 998 | 2.065 |
| 29 | Graffignano | 2.562 | 45 | 27 | 58 | — | 98 | — | 1.277 | 1.263 | 2.540 |
| 30 | Grotte di Castro | 3.954 | 67 | 35 | 41 | — | 120 | — | 1.966 | 1.941 | 3.907 |
| 31 | Ischia di Castro | 2.894 | 37 | 32 | 34 | — | 82 | 4 | 1.477 | 1.370 | 2.847 |
| 32 | Làtera | 1.614 | 19 | 15 | 22 | — | 62 | — | 829 | 749 | 1.578 |
| 33 | Lubriano | 1.139 | 18 | 14 | 32 | 3 | 49 | — | 568 | 561 | 1.129 |

VITERBO-RIETI

| N. d'ordine | COMUNI | POPOLAZIONE RESIDENTE al 31 dic. 1963 | ISCRIZIONI E CANCELLAZIONI ANAGRAFICHE NELL'ANNO 1964 | | | | | | POPOLAZIONE RESIDENTE al 31 dicembre 1964 | | |
|-------------|--|---------------------------------------|---|-------|--------------------------------|-------------|------------------|--------------|---|---------|---------|
| | | | Per movimento naturale | | Per trasferimento di residenza | | | | M | F | MF |
| | | | Nati vivi | Morti | Iscritti | | Cancellati | | | | |
| | | | | | da altro Comune | dall'estero | per altro Comune | per l'estero | | | |
| 34 | Marta | 3.331 | 49 | 27 | 57 | — | 72 | — | 1.699 | 1.639 | 3.338 |
| 35 | Montalto di Castro | 6.048 | 117 | 49 | 162 | — | 218 | 1 | 3.152 | 2.907 | 6.059 |
| 36 | Montefiascone | 12.130 | 172 | 153 | 284 | 4 | 276 | — | 6.041 | 6.120 | 12.161 |
| 37 | Monte Romano | 2.055 | 29 | 14 | 62 | — | 75 | — | 1.034 | 1.023 | 2.057 |
| 38 | Monterosi | 1.037 | 36 | 5 | 45 | — | 71 | — | 537 | 505 | 1.042 |
| 39 | Nepi | 4.510 | 94 | 40 | 178 | 1 | 158 | — | 2.310 | 2.275 | 4.585 |
| 40 | Onano | 2.167 | 36 | 22 | 48 | — | 92 | — | 1.058 | 1.079 | 2.137 |
| 41 | Oriolo Romano | 1.985 | 32 | 21 | 36 | — | 90 | — | 964 | 978 | 1.942 |
| 42 | Orte | 8.129 | 130 | 78 | 199 | 1 | 240 | — | 4.046 | 4.095 | 8.141 |
| 43 | Piansano | 2.421 | 53 | 26 | 49 | — | 39 | — | 1.258 | 1.200 | 2.458 |
| 44 | Proceno | 1.450 | 23 | 15 | 33 | — | 74 | — | 732 | 685 | 1.417 |
| 45 | Ronciglione | 6.366 | 102 | 60 | 142 | 8 | 215 | — | 3.191 | 3.152 | 6.343 |
| 46 | San Lorenzo Nuovo | 2.084 | 28 | 18 | 47 | — | 76 | — | 1.031 | 1.034 | 2.065 |
| 47 | Soriano nel Cimino | 7.827 | 122 | 86 | 139 | — | 271 | — | 3.906 | 3.825 | 7.731 |
| 48 | Sutri | 3.091 | 62 | 23 | 65 | — | 98 | — | 1.557 | 1.540 | 3.097 |
| 49 | Tarquinia | 11.915 | 221 | 110 | 284 | 4 | 267 | — | 6.061 | 5.986 | 12.047 |
| 50 | Tessennano | 683 | 7 | 5 | 15 | — | 22 | — | 347 | 331 | 678 |
| 51 | Tuscania | 7.234 | 105 | 81 | 146 | 2 | 209 | — | 3.602 | 3.595 | 7.197 |
| 52 | Valentano | 3.205 | 40 | 28 | 64 | — | 94 | 9 | 1.631 | 1.547 | 3.178 |
| 53 | Vallerano | 2.298 | 39 | 15 | 49 | — | 65 | — | 1.177 | 1.129 | 2.306 |
| 54 | Vasanello | 2.835 | 40 | 21 | 34 | — | 78 | — | 1.405 | 1.405 | 2.810 |
| 55 | Vejano | 1.758 | 26 | 17 | 42 | — | 78 | — | 829 | 902 | 1.731 |
| 56 | Vetralla | 9.454 | 156 | 107 | 214 | 2 | 239 | — | 4.647 | 4.833 | 9.480 |
| 57 | Vignanello | 5.564 | 84 | 57 | 72 | 5 | 220 | — | 2.714 | 2.734 | 5.448 |
| 58 | Villa San Giovanni in Tuscania | 1.209 | 15 | 14 | 11 | — | 34 | — | 594 | 593 | 1.187 |
| 59 | VITERBO | 50.146 | 912 | 485 | 1.375 | 18 | 1.377 | 15 | 24.925 | 25.649 | 50.574 |
| 60 | Vitorchiano | 2.059 | 26 | 22 | 36 | — | 70 | — | 983 | 1.046 | 2.029 |
| | PROVINCIA | 261.136 | 4.299 | 2.559 | 5.873 | 59 | 8.110 | 65 | 130.310 | 130.323 | 260.633 |

PROVINCIA DI RIETI

| | | | | | | | | | | | |
|----|--------------------------------|-------|-----|----|-----|---|-----|---|-------|-------|-------|
| 1 | Accumoli | 1.741 | 18 | 14 | 25 | — | 103 | — | 816 | 851 | 1.667 |
| 2 | Amatricé | 4.696 | 78 | 76 | 106 | — | 243 | — | 2.204 | 2.357 | 4.561 |
| 3 | Antrodoto | 3.940 | 61 | 53 | 71 | — | 190 | — | 1.914 | 1.915 | 3.829 |
| 4 | Ascrea | 675 | 9 | 7 | 2 | — | 24 | — | 349 | 306 | 655 |
| 5 | Belmonte in Sabina | 791 | 18 | 11 | 7 | — | 38 | — | 396 | 371 | 767 |
| 6 | Borbona | 1.388 | 19 | 13 | 13 | — | 61 | — | 628 | 718 | 1.346 |
| 7 | Borgorose | 6.106 | 107 | 64 | 88 | — | 265 | — | 2.967 | 3.005 | 5.972 |
| 8 | Borgo Velino | 682 | 13 | 7 | 14 | — | 34 | — | 329 | 339 | 668 |
| 9 | Cantalice | 2.887 | 53 | 40 | 40 | 9 | 90 | — | 1.441 | 1.418 | 2.859 |
| 10 | Cantalupo in Sabina | 1.231 | 17 | 14 | 23 | — | 54 | — | 601 | 602 | 1.203 |
| 11 | Casaprota | 942 | 13 | 13 | 4 | — | 49 | — | 445 | 452 | 897 |
| 12 | Casperia | 1.325 | 13 | 19 | 31 | — | 96 | — | 622 | 632 | 1.254 |
| 13 | Castel di Tora | 542 | 4 | 9 | 10 | — | 18 | — | 273 | 256 | 529 |
| 14 | Castelnuovo di Farfa | 1.196 | 22 | 13 | 24 | — | 55 | — | 612 | 562 | 1.174 |
| 15 | Castel Sant'Angelo | 1.485 | 22 | 17 | 46 | — | 55 | — | 740 | 741 | 1.481 |
| 16 | Cittaducale | 4.831 | 102 | 43 | 128 | 4 | 237 | — | 2.377 | 2.408 | 4.785 |

RIETI

| N. d'ordine | COMUNI | POPOLAZIONE RESIDENTE al 31 dic. 1963 | ISCRIZIONI E CANCELLAZIONI ANAGRAFICHE NELL'ANNO 1964 | | | | | | POPOLAZIONE RESIDENTE al 31 dicembre 1964 | | |
|-------------|--|---------------------------------------|---|-------|--------------------------------|-------------|------------------|--------------|---|--------|--------|
| | | | Per movimento naturale | | Per trasferimento di residenza | | | | M | F | MF |
| | | | Nati vivi | Morti | Iscritti | | Cancellati | | | | |
| | | | | | da altro Comune | dall'estero | per altro Comune | per l'estero | | | |
| 17 | Cittareale | 1.090 | 13 | 26 | 20 | — | 39 | — | 536 | 522 | 1.058 |
| 18 | Collalto Sabino | 1.042 | 19 | 8 | 21 | — | 65 | — | 483 | 526 | 1.009 |
| 19 | Colle di Tora | 524 | 11 | 3 | 7 | — | 15 | — | 272 | 252 | 524 |
| 20 | Collegiove | 438 | 7 | 6 | 8 | — | 16 | — | 210 | 221 | 431 |
| 21 | Collevècchio | 1.852 | 33 | 17 | 50 | — | 71 | — | 921 | 926 | 1.847 |
| 22 | Colli sul Velino | 576 | 7 | 10 | 14 | 1 | 36 | 2 | 294 | 256 | 550 |
| 23 | Concerviano | 716 | 8 | 9 | 11 | — | 38 | — | 356 | 332 | 688 |
| 24 | Configni | 837 | 8 | 7 | 23 | — | 17 | — | 411 | 433 | 844 |
| 25 | Contigliano | 3.211 | 41 | 31 | 107 | — | 179 | — | 1.634 | 1.515 | 3.149 |
| 26 | Cottanello | 945 | 9 | 14 | 19 | — | 33 | 1 | 465 | 460 | 925 |
| 27 | Fara in Sabina | 6.793 | 120 | 54 | 215 | — | 240 | — | 3.419 | 3.415 | 6.834 |
| 28 | Fiamignano | 3.201 | 40 | 38 | 51 | — | 181 | — | 1.560 | 1.513 | 3.073 |
| 29 | Forano | 2.315 | 29 | 25 | 63 | — | 106 | — | 1.120 | 1.156 | 2.276 |
| 30 | Frasso Sabino | 603 | 10 | 6 | 24 | 1 | 15 | — | 304 | 313 | 617 |
| 31 | Grèccio | 1.546 | 21 | 18 | 71 | 1 | 91 | — | 742 | 788 | 1.530 |
| 32 | Labro | 483 | 5 | 5 | 33 | — | 35 | — | 259 | 222 | 481 |
| 33 | Leonessa | 4.201 | 51 | 56 | 47 | 1 | 174 | 1 | 1.966 | 2.103 | 4.069 |
| 34 | Longone Sabino | 1.336 | 19 | 15 | 19 | — | 79 | — | 656 | 624 | 1.280 |
| 35 | Magliano Sabina | 4.119 | 62 | 40 | 109 | — | 174 | — | 2.024 | 2.052 | 4.076 |
| 36 | Marcatelli | 556 | 10 | 7 | 9 | — | 32 | — | 267 | 269 | 536 |
| 37 | Micigliano | 383 | 14 | 8 | — | — | 42 | — | 179 | 168 | 347 |
| 38 | Mompeo | 703 | 14 | 7 | 10 | — | 35 | — | 344 | 341 | 685 |
| 39 | Montàsola | 543 | 1 | 4 | 1 | — | 30 | — | 283 | 228 | 511 |
| 40 | Montebuono | 1.298 | 15 | 16 | 17 | — | 44 | — | 632 | 638 | 1.270 |
| 41 | Monteleone Sabino | 1.400 | 19 | 13 | 28 | — | 29 | — | 682 | 723 | 1.405 |
| 42 | Montenero Sabino | 520 | 7 | 5 | 3 | — | 25 | — | 250 | 250 | 500 |
| 43 | Monte San Giovanni in Sabina | 784 | 7 | 10 | 8 | — | 26 | — | 391 | 372 | 763 |
| 44 | Montòpoli di Sabina | 3.223 | 64 | 17 | 82 | — | 156 | — | 1.633 | 1.563 | 3.196 |
| 45 | Morro Reatino | 515 | 13 | 5 | 6 | — | 20 | — | 246 | 263 | 509 |
| 46 | Nèspolo | 494 | 8 | 6 | 11 | — | 10 | — | 240 | 257 | 497 |
| 47 | Orvinio | 832 | 8 | 10 | 36 | — | 61 | — | 403 | 402 | 805 |
| 48 | Pagànico Sabino | 390 | 7 | 6 | 10 | — | 6 | — | 199 | 196 | 395 |
| 49 | Pescorocchiano | 5.579 | 76 | 56 | 32 | — | 258 | — | 2.778 | 2.595 | 5.373 |
| 50 | Petrella Salto | 3.269 | 36 | 27 | 52 | — | 181 | — | 1.556 | 1.593 | 3.149 |
| 51 | Poggio Bustone | 2.127 | 42 | 17 | 48 | — | 92 | — | 1.076 | 1.032 | 2.108 |
| 52 | Poggio Catino | 1.126 | 14 | 10 | 33 | 1 | 48 | — | 579 | 537 | 1.116 |
| 53 | Poggio Mirteto | 4.201 | 97 | 26 | 241 | 8 | 200 | — | 2.178 | 2.143 | 4.321 |
| 54 | Poggio Moiano | 2.132 | 45 | 18 | 37 | — | 53 | — | 1.071 | 1.072 | 2.143 |
| 55 | Poggio Nativo | 1.688 | 22 | 21 | 23 | — | 30 | — | 845 | 837 | 1.682 |
| 56 | Poggio San Lorenzo | 568 | 17 | 9 | 20 | — | 46 | — | 283 | 267 | 550 |
| 57 | Posta | 1.496 | 23 | 21 | 19 | — | 48 | — | 739 | 730 | 1.469 |
| 58 | Pozzàglia Sabino | 1.136 | 18 | 12 | 21 | — | 33 | — | 560 | 570 | 1.130 |
| 59 | RIETI | 36.408 | 669 | 320 | 1.010 | 22 | 864 | — | 18.613 | 18.312 | 36.925 |
| 60 | Rivodutri | 1.361 | 20 | 20 | 49 | — | 65 | — | 680 | 665 | 1.345 |
| 61 | Roccantica | 662 | 11 | 14 | 30 | — | 48 | — | 319 | 322 | 641 |
| 62 | Rocca Sinibalda | 1.460 | 31 | 14 | 34 | — | 117 | — | 723 | 671 | 1.394 |
| 63 | Salisano | 627 | 10 | 7 | 4 | — | 28 | — | 302 | 304 | 606 |

RIETI-ROMA

| N. d'ordine | COMUNI | POPOLAZIONE RESIDENTE al 31 dic. 1963 | ISCRIZIONI E CANCELLAZIONI ANAGRAFICHE NELL'ANNO 1964 | | | | | | POPOLAZIONE RESIDENTE al 31 dicembre 1964 | | |
|-------------|--------------------------------|---------------------------------------|---|-------|--------------------------------|-------------|------------------|--------------|---|--------|---------|
| | | | Per movimento naturale | | Per trasferimento di residenza | | | | M | F | MF |
| | | | Nati vivi | Morti | Iscritti | | Cancellati | | | | |
| | | | | | da altro Comune | dall'estero | per altro Comune | per l'estero | | | |
| 64 | Scandriglia | 2.114 | 30 | 18 | 24 | — | 72 | — | 1.015 | 1.063 | 2.078 |
| 65 | Selci | 1.120 | 14 | 13 | 20 | — | 55 | — | 550 | 536 | 1.086 |
| 66 | Stimigliano | 1.746 | 28 | 13 | 61 | — | 84 | — | 871 | 867 | 1.738 |
| 67 | Tarano | 1.354 | 20 | 9 | 26 | — | 94 | — | 640 | 657 | 1.297 |
| 68 | Toffia | 836 | 4 | 10 | 20 | — | 30 | — | 416 | 404 | 820 |
| 69 | Torricella in Sabina | 1.278 | 19 | 16 | 28 | — | 82 | — | 597 | 630 | 1.227 |
| 70 | Torri in Sabina | 1.525 | 23 | 18 | 29 | 1 | 52 | — | 768 | 740 | 1.508 |
| 71 | Turania | 605 | 6 | 10 | 8 | — | 40 | — | 274 | 295 | 569 |
| 72 | Vacone | 331 | 4 | 5 | 4 | — | 26 | — | 148 | 160 | 308 |
| 73 | Varco Sabino | 498 | 8 | 5 | 14 | — | 26 | — | 258 | 231 | 489 |
| | PROVINCIA | 157.174 | 2.556 | 1.624 | 3.652 | 49 | 6.404 | 4 | 77.934 | 77.465 | 155.399 |

PROVINCIA DI ROMA

| | | | | | | | | | | | |
|----|------------------------------------|--------|-----|-----|-------|----|-------|---|--------|--------|--------|
| 1 | Affile | 1.945 | 35 | 22 | 64 | — | 66 | — | 1.022 | 934 | 1.956 |
| 2 | Agosta | 1.535 | 29 | 16 | 24 | — | 93 | — | 743 | 736 | 1.479 |
| 3 | Albano Laziale | 21.204 | 462 | 182 | 1.143 | 30 | 704 | 2 | 10.764 | 11.187 | 21.951 |
| 4 | Allumiere | 3.999 | 67 | 32 | 84 | — | 99 | — | 2.050 | 1.969 | 4.019 |
| 5 | Anguillara Sabazia | 3.444 | 84 | 25 | 90 | — | 80 | — | 1.817 | 1.696 | 3.513 |
| 6 | Anticoli Corrado | 1.073 | 13 | 13 | 26 | 1 | 42 | — | 540 | 518 | 1.058 |
| 7 | Anzio | 18.190 | 458 | 115 | 1.105 | 56 | 553 | 2 | 9.412 | 9.727 | 19.139 |
| 8 | Arcinazzo Romano | 1.783 | 44 | 10 | 19 | — | 40 | — | 911 | 885 | 1.796 |
| 9 | Ariccia | 8.223 | 190 | 79 | 446 | 8 | 290 | 2 | 4.146 | 4.350 | 8.496 |
| 10 | Arsoi | 1.792 | 29 | 13 | 45 | — | 55 | — | 857 | 941 | 1.798 |
| 11 | Artena | 7.999 | 202 | 69 | 122 | — | 98 | — | 4.201 | 3.955 | 8.156 |
| 12 | Bellegra | 3.402 | 74 | 23 | 37 | — | 123 | — | 1.768 | 1.599 | 3.367 |
| 13 | Bracciano | 8.734 | 215 | 72 | 604 | 15 | 329 | — | 4.714 | 4.453 | 9.167 |
| 14 | Camerata Nuova | 733 | 10 | 5 | 15 | — | 33 | — | 366 | 354 | 720 |
| 15 | Campagnano di Roma | 4.069 | 87 | 42 | 155 | — | 112 | — | 2.077 | 2.080 | 4.157 |
| 16 | Canale Monterano | 2.125 | 36 | 22 | 41 | 5 | 110 | — | 1.077 | 998 | 2.075 |
| 17 | Canterano | 494 | 9 | 5 | 11 | — | 37 | — | 235 | 237 | 472 |
| 18 | Capena | 2.353 | 60 | 23 | 100 | — | 69 | — | 1.234 | 1.187 | 2.421 |
| 19 | Capranica Prenestina | 751 | 6 | 5 | 33 | — | 57 | — | 376 | 352 | 728 |
| 20 | Carpinetto Romano | 5.532 | 89 | 64 | 79 | — | 149 | — | 2.757 | 2.730 | 5.487 |
| 21 | Casape | 1.228 | 16 | 8 | 11 | — | 53 | — | 584 | 610 | 1.194 |
| 22 | Castel Gandolfo | 4.575 | 76 | 41 | 370 | 4 | 302 | — | 2.440 | 2.242 | 4.682 |
| 23 | Castel Madama | 4.548 | 88 | 59 | 70 | — | 99 | — | 2.232 | 2.316 | 4.548 |
| 24 | Castelnuovo di Porto | 2.083 | 58 | 21 | 107 | — | 68 | — | 1.084 | 1.075 | 2.159 |
| 25 | Castel San Pietro Romano | 683 | 10 | 6 | 11 | — | 28 | — | 323 | 347 | 670 |
| 26 | Cave | 6.538 | 170 | 39 | 188 | 5 | 198 | — | 3.324 | 3.340 | 6.664 |
| 27 | Cerreto Laziale | 1.067 | 16 | 16 | 34 | 2 | 28 | — | 544 | 531 | 1.075 |
| 28 | Cervara di Roma | 711 | 13 | 7 | 8 | — | 15 | — | 342 | 368 | 710 |
| 29 | Cerveteri | 11.626 | 301 | 64 | 561 | 11 | 354 | — | 6.236 | 5.845 | 12.081 |
| 30 | Ciciliano | 1.125 | 16 | 24 | 10 | — | 24 | — | 550 | 553 | 1.103 |
| 31 | Cineto Romano | 706 | 14 | 3 | 8 | — | 34 | — | 337 | 354 | 691 |
| 32 | Civitavecchia | 39.967 | 823 | 297 | 1.567 | 19 | 1.232 | 8 | 20.398 | 20.441 | 40.839 |
| 33 | Civitella San Paolo | 1.436 | 19 | 16 | 39 | — | 68 | — | 721 | 689 | 1.410 |

ROMA

| N. d'ordine | COMUNI | POPOLAZIONE RESIDENTE al 31 dic. 1963 | ISCRIZIONI E CANCELLAZIONI ANAGRAFICHE NELL'ANNO 1964 | | | | | | POPOLAZIONE RESIDENTE al 31 dicembre 1964 | | |
|-------------|--------------------------------|---------------------------------------|---|-------|--------------------------------|-------------|------------------|--------------|---|--------|--------|
| | | | Per movimento naturale | | Per trasferimento di residenza | | | | M | F | MF |
| | | | Nati vivi | Morti | Iscritti | | Cancellati | | | | |
| | | | | | da altro Comune | dall'estero | per altro Comune | per l'estero | | | |
| 34 | Colleferro | 15.803 | 331 | 77 | 531 | 16 | 425 | — | 8.077 | 8.102 | 16.179 |
| 35 | Colonna | 2.010 | 52 | 20 | 89 | — | 37 | — | 1.061 | 1.033 | 2.094 |
| 36 | Fiano Romano | 2.789 | 69 | 29 | 124 | — | 104 | — | 1.431 | 1.418 | 2.849 |
| 37 | Filacciano | 545 | 3 | 2 | 7 | — | 22 | — | 250 | 281 | 531 |
| 38 | Formello | 2.281 | 58 | 10 | 141 | — | 77 | — | 1.241 | 1.152 | 2.393 |
| 39 | Frascati | 16.464 | 325 | 119 | 501 | 14 | 294 | 1 | 8.159 | 8.731 | 16.890 |
| 40 | Galliciano nel Lazio | 2.151 | 34 | 16 | 71 | — | 57 | — | 1.100 | 1.083 | 2.183 |
| 41 | Gavignano | 1.748 | 43 | 15 | 32 | — | 51 | — | 885 | 872 | 1.757 |
| 42 | Genazzano | 4.728 | 101 | 49 | 89 | — | 207 | — | 2.324 | 2.338 | 4.662 |
| 43 | Genzano di Roma | 13.411 | 268 | 113 | 483 | 7 | 269 | — | 7.191 | 6.596 | 13.787 |
| 44 | Gerano | 1.369 | 17 | 10 | 15 | — | 43 | — | 657 | 691 | 1.348 |
| 45 | Gorga | 1.099 | 31 | 9 | 8 | — | 30 | — | 553 | 546 | 1.099 |
| 46 | Grottaferrata | 9.048 | 168 | 84 | 640 | 2 | 249 | — | 4.484 | 5.041 | 9.525 |
| 47 | Guidonia Montecelio | 23.039 | 549 | 160 | 1.470 | 9 | 825 | — | 12.446 | 11.636 | 24.082 |
| 48 | Jenne | 923 | 13 | 14 | 14 | — | 36 | — | 439 | 461 | 900 |
| 49 | Labico | 1.929 | 46 | 19 | 91 | — | 95 | — | 977 | 975 | 1.952 |
| 50 | Lanùvio | 4.719 | 104 | 38 | 202 | — | 168 | — | 2.446 | 2.373 | 4.819 |
| 51 | Licenza | 1.233 | 29 | 14 | 27 | — | 56 | — | 603 | 616 | 1.219 |
| 52 | Magliano Romano | 975 | 12 | 12 | —17 | — | 13 | — | 495 | 484 | 979 |
| 53 | Mandela | 616 | 6 | 6 | 19 | — | 15 | — | 307 | 313 | 620 |
| 54 | Manziana | 2.871 | 46 | 21 | 143 | 1 | 140 | — | 1.447 | 1.453 | 2.900 |
| 55 | Marano Equo | 876 | 6 | 8 | 59 | — | 21 | — | 447 | 465 | 912 |
| 56 | Marcellina | 3.947 | 81 | 18 | 94 | — | 89 | 17 | 2.036 | 1.962 | 3.998 |
| 57 | Marino | 32.082 | 728 | 229 | 1.990 | 37 | 966 | — | 16.568 | 17.074 | 33.642 |
| 58 | Mazzano Romano | 1.490 | 31 | 8 | 68 | — | 46 | — | 775 | 760 | 1.535 |
| 59 | Mentana | 11.485 | 289 | 72 | 819 | 21 | 292 | — | 6.202 | 6.048 | 12.250 |
| 60 | Montecompatri | 5.671 | 102 | 49 | 148 | 1 | 217 | — | 2.728 | 2.928 | 5.656 |
| 61 | Monteflavio | 1.363 | 25 | 14 | 1 | — | 17 | — | 698 | 660 | 1.358 |
| 62 | Montelánico | 2.040 | 38 | 22 | 36 | — | 84 | — | 999 | 1.009 | 2.008 |
| 63 | Montelibretti | 4.330 | 75 | 37 | 103 | — | 168 | 3 | 2.223 | 2.077 | 4.300 |
| 64 | Monte Porzio Catone | 3.420 | 65 | 39 | 130 | 2 | 111 | — | 1.735 | 1.732 | 3.467 |
| 65 | Monterotondo | 17.246 | 408 | 136 | 819 | 16 | 588 | — | 8.904 | 8.861 | 17.765 |
| 66 | Montorio Romano | 1.821 | 41 | 14 | 28 | — | 40 | — | 927 | 909 | 1.836 |
| 67 | Moricone | 1.990 | 23 | 16 | 44 | — | 38 | — | 1.025 | 978 | 2.003 |
| 68 | Morlupo | 3.006 | 56 | 24 | 106 | 1 | 116 | — | 1.497 | 1.532 | 3.029 |
| 69 | Nazzano | 1.150 | 31 | 15 | 20 | 5 | 43 | — | 584 | 564 | 1.148 |
| 70 | Nemi | 1.380 | 16 | 13 | 131 | — | 74 | — | 708 | 732 | 1.440 |
| 71 | Nerola | 1.431 | 27 | 18 | 69 | — | 85 | — | 706 | 718 | 1.424 |
| 72 | Nettuno | 19.523 | 495 | 126 | 1.010 | 45 | 635 | 7 | 10.110 | 10.195 | 20.305 |
| 73 | Olévano Romano | 6.196 | 144 | 60 | 108 | — | 177 | 1 | 3.130 | 3.080 | 6.210 |
| 74 | Palestrina | 10.486 | 217 | 86 | 259 | 1 | 223 | — | 5.232 | 5.422 | 10.654 |
| 75 | Palombara Sabina | 6.335 | 126 | 66 | 118 | 2 | 117 | 18 | 3.222 | 3.158 | 6.380 |
| 76 | Percile | 450 | 8 | 7 | 6 | — | 16 | — | 227 | 214 | 441 |
| 77 | Pisoniano | 1.449 | 20 | 9 | 14 | — | 99 | — | 677 | 698 | 1.375 |
| 78 | Poli | 1.925 | 39 | 13 | 28 | — | 53 | — | 985 | 941 | 1.926 |
| 79 | Pomèzia | 13.245 | 398 | 69 | 1.402 | 35 | 555 | — | 7.694 | 6.762 | 14.456 |
| 80 | Ponzano Romano | 1.019 | 15 | 16 | 34 | — | 44 | — | 491 | 517 | 1.008 |
| 81 | Riano | 2.596 | 82 | 16 | 116 | — | 80 | — | 1.359 | 1.339 | 2.698 |

ROMA-LATINA

| N. d'ordine | COMUNI | POPOLAZIONE RESIDENTE al 31 dic. 1963 | ISCRIZIONI E CANCELLAZIONI ANAGRAFICHE NELL'ANNO 1964 | | | | | | POPOLAZIONE RESIDENTE al 31 dicembre 1964 | | |
|-------------|-----------------------------------|---------------------------------------|---|--------|--------------------------------|-------------|------------------|--------------|---|---------|----------|
| | | | Per movimento naturale | | Per trasferimento di residenza | | | | M | F | MF |
| | | | Nati vivi | Morti | Iscritti | | Cancellati | | | | |
| | | | | | da altro Comune | dall'estero | per altro Comune | per l'estero | | | |
| 82 | Rignano Flaminio | 2.660 | 64 | 28 | 119 | — | 59 | — | 1.403 | 1.353 | 2.756 |
| 83 | Riofreddo | 809 | 13 | 8 | 9 | — | 39 | — | 379 | 405 | 784 |
| 84 | Rocca Canterano | 520 | 7 | 11 | 3 | — | 20 | — | 256 | 243 | 499 |
| 85 | Rocca di Cave | 543 | 11 | 7 | 6 | — | 18 | — | 273 | 262 | 535 |
| 86 | Rocca di Papa | 7.810 | 191 | 58 | 199 | 6 | 201 | — | 3.863 | 4.084 | 7.947 |
| 87 | Roccagiòvine | 304 | — | 4 | 7 | — | 33 | — | 134 | 140 | 274 |
| 88 | Rocca Priora | 3.990 | 97 | 32 | 77 | — | 84 | — | 2.116 | 1.932 | 4.048 |
| 89 | Rocca Santo Stèfano | 1.497 | 45 | 11 | 26 | — | 52 | — | 741 | 764 | 1.505 |
| 90 | Roiate | 1.099 | 26 | 13 | 17 | — | 63 | — | 526 | 540 | 1.066 |
| 91 | ROMA | 2378.978 | 51.465 | 17.344 | 70.901 | 4.822 | 32.395 | 1.125 | 1182342 | 1272960 | 2455.302 |
| 92 | Roviano | 1.435 | 21 | 15 | 23 | — | 20 | — | 711 | 733 | 1.444 |
| 93 | Sacrofano | 1.776 | 34 | 19 | 51 | — | 56 | — | 874 | 912 | 1.786 |
| 94 | Sambuci | 680 | 15 | 2 | 26 | — | 29 | — | 327 | 363 | 690 |
| 95 | San Gregòrio da Sàssola | 1.734 | 27 | 10 | 36 | — | 59 | — | 870 | 858 | 1.728 |
| 96 | San Polo dei Cavalieri | 1.423 | 23 | 22 | 35 | — | 30 | — | 732 | 697 | 1.429 |
| 97 | Santa Marinella | 6.417 | 134 | 42 | 359 | 6 | 187 | 1 | 3.344 | 3.342 | 6.686 |
| 98 | Sant'Àngelo Romano | 1.841 | 36 | 19 | 56 | — | 49 | — | 970 | 895 | 1.865 |
| 99 | Sant'Oreste | 2.513 | 39 | 24 | 54 | — | 70 | — | 1.248 | 1.264 | 2.512 |
| 100 | San Vito Romano | 3.839 | 86 | 40 | 93 | — | 118 | — | 1.906 | 1.954 | 3.860 |
| 101 | Saracinesco | 176 | 2 | — | 5 | — | 13 | — | 91 | 79 | 170 |
| 102 | Segni | 8.593 | 178 | 81 | 172 | 12 | 249 | — | 4.341 | 4.284 | 8.625 |
| 103 | Subiaco | 8.859 | 144 | 68 | 162 | 49 | 267 | — | 4.513 | 4.366 | 8.879 |
| 104 | Tivoli | 36.569 | 860 | 288 | 1.472 | 38 | 962 | 7 | 18.752 | 18.930 | 37.682 |
| 105 | Tolfa | 4.924 | 90 | 49 | 124 | — | 131 | — | 2.481 | 2.477 | 4.958 |
| 106 | Torrita Tiberina | 900 | 18 | 9 | 36 | — | 70 | — | 450 | 425 | 875 |
| 107 | Trevignano Romano | 2.132 | 46 | 22 | 62 | — | 50 | — | 1.120 | 1.048 | 2.168 |
| 108 | Vallepetra | 819 | 11 | 5 | 18 | — | 55 | — | 388 | 400 | 788 |
| 109 | Vallinfreda | 523 | 6 | 8 | 3 | — | 33 | — | 252 | 239 | 491 |
| 110 | Valmontone | 8.487 | 227 | 67 | 181 | 4 | 275 | 1 | 4.296 | 4.260 | 8.556 |
| 111 | Velletri | 40.915 | 907 | 310 | 698 | 17 | 1.030 | 1 | 20.488 | 20.708 | 41.196 |
| 112 | Vicovaro | 3.516 | 83 | 33 | 102 | — | 108 | — | 1.799 | 1.761 | 3.560 |
| 113 | Vivaro Romano | 594 | 9 | 11 | 9 | — | 27 | — | 281 | 293 | 574 |
| 114 | Zagarolo | 8.823 | 214 | 79 | 362 | 1 | 262 | 3 | 4.487 | 4.569 | 9.056 |
| | PROVINCIA | 2989.074 | 64.839 | 22.214 | 95.204 | 5.326 | 50.963 | 1.199 | 1495398 | 1584669 | 3080.067 |

PROVINCIA DI LATINA

| | | | | | | | | | | | |
|----|------------------------------|--------|-----|-----|-------|-----|-----|----|--------|--------|--------|
| 1 | Aprilia | 18.773 | 568 | 120 | 1.651 | 371 | 921 | 18 | 10.364 | 9.940 | 20.304 |
| 2 | Bassiano | 1.880 | 26 | 17 | 165 | 6 | 72 | — | 958 | 1.030 | 1.988 |
| 3 | Campodimele | 1.286 | 24 | 13 | 10 | 6 | 14 | — | 635 | 664 | 1.299 |
| 4 | Castelforte | 7.265 | 106 | 50 | 118 | 13 | 166 | 4 | 3.594 | 3.688 | 7.282 |
| 5 | Cisterna di Latina | 17.802 | 437 | 113 | 904 | 163 | 580 | — | 9.469 | 9.144 | 18.613 |
| 6 | Cori | 9.303 | 185 | 85 | 172 | 5 | 202 | 2 | 4.772 | 4.604 | 9.376 |
| 7 | Fondi | 22.447 | 517 | 146 | 288 | 61 | 397 | 10 | 11.496 | 11.264 | 22.760 |
| 8 | Fòrnia | 21.509 | 516 | 132 | 679 | 49 | 526 | 5 | 10.967 | 11.123 | 22.090 |
| 9 | Gaeta | 21.465 | 428 | 144 | 427 | 58 | 446 | 5 | 10.973 | 10.810 | 21.783 |
| 10 | Itri | 6.667 | 146 | 37 | 88 | 32 | 80 | 7 | 3.414 | 3.395 | 6.809 |

LATINA-FROSINONE

| N. d'ordine | COMUNI | POPOLAZIONE RESIDENTE al 31 die. 1963 | ISCRIZIONI E CANCELLAZIONI ANAGRAFICHE NELL'ANNO 1964 | | | | | | POPOLAZIONE RESIDENTE al 31 dicembre 1964 | | |
|-------------|---------------------------------|---------------------------------------|---|-------|--------------------------------|-------------|------------------|--------------|---|---------|---------|
| | | | Per movimento naturale | | Per trasferimento di residenza | | | | M | F | MF |
| | | | Nati vivi | Morti | Iscritti | | Cancellati | | | | |
| | | | | | da altro Comune | dall'estero | per altro Comune | per l'estero | | | |
| 11 | LATINA | 54.109 | 1.410 | 327 | 3.051 | 268 | 1.712 | 30 | 28.510 | 28.259 | 56.769 |
| 12 | Lèncola | 3.701 | 89 | 20 | 26 | 6 | 37 | — | 1.874 | 1.891 | 3.765 |
| 13 | Maenza | 3.130 | 69 | 20 | 48 | — | 117 | — | 1.592 | 1.518 | 3.110 |
| 14 | Minturno | 15.802 | 302 | 125 | 440 | 78 | 412 | 7 | 7.836 | 8.242 | 16.078 |
| 15 | Monte San Biagio | 5.558 | 141 | 33 | 72 | 5 | 153 | 1 | 2.796 | 2.793 | 5.589 |
| 16 | Norma | 3.444 | 65 | 42 | 56 | — | 72 | — | 1.759 | 1.692 | 3.451 |
| 17 | Pontinia | 8.151 | 182 | 59 | 377 | 3 | 403 | — | 4.165 | 4.086 | 8.251 |
| 18 | Ponza | 4.637 | 64 | 46 | 77 | 11 | 108 | — | 2.290 | 2.345 | 4.635 |
| 19 | Priverno | 11.945 | 260 | 84 | 195 | 12 | 264 | 2 | 6.120 | 5.942 | 12.062 |
| 20 | Prossedi | 1.861 | 33 | 20 | 24 | 6 | 46 | — | 875 | 983 | 1.858 |
| 21 | Roccagorga | 3.865 | 111 | 27 | 58 | — | 64 | — | 2.039 | 1.904 | 3.943 |
| 22 | Rocca Mássima | 1.327 | 18 | 14 | 26 | — | 35 | — | 690 | 632 | 1.322 |
| 23 | Roccasecca dei Volsci | 1.241 | 21 | 14 | 6 | — | 24 | 3 | 638 | 589 | 1.227 |
| 24 | Sabaudia | 9.087 | 215 | 45 | 506 | 20 | 571 | 1 | 4.858 | 4.353 | 9.211 |
| 25 | San Felice Circeo | 5.464 | 155 | 41 | 256 | 19 | 124 | — | 2.897 | 2.832 | 5.729 |
| 26 | Santi Cosma e Damiano | 2.814 | 68 | 27 | 64 | 9 | 96 | — | 1.404 | 1.428 | 2.832 |
| 27 | Sermoneta | 4.870 | 133 | 22 | 237 | 6 | 223 | — | 2.528 | 2.473 | 5.001 |
| 28 | Sezze | 18.246 | 432 | 135 | 319 | 27 | 456 | 5 | 9.225 | 9.203 | 18.428 |
| 29 | Sonnino | 7.771 | 157 | 46 | 92 | — | 243 | — | 3.898 | 3.833 | 7.731 |
| 30 | Sperlonga | 3.459 | 70 | 15 | 47 | 5 | 52 | 12 | 1.765 | 1.737 | 3.502 |
| 31 | Spigno Saturnia | 2.024 | 29 | 13 | 38 | 8 | 35 | — | 1.041 | 1.010 | 2.051 |
| 32 | Terracina | 30.230 | 713 | 195 | 636 | 27 | 572 | 10 | 15.453 | 15.376 | 30.829 |
| 33 | Ventotene | 1.025 | 17 | 8 | 79 | — | 91 | — | 598 | 424 | 1.022 |
| | PROVINCIA | 332.158 | 7.707 | 2.235 | 11.232 | 1.274 | 9.314 | 122 | 171.493 | 169.207 | 340.700 |

PROVINCIA DI FROSINONE

| | | | | | | | | | | | |
|----|-----------------------------|--------|-----|-----|-----|-----|-----|----|--------|--------|--------|
| 1 | Aequafondata | 622 | 4 | 8 | 27 | 1 | 35 | — | 267 | 344 | 611 |
| 2 | Acuto | 1.812 | 37 | 19 | 43 | — | 60 | — | 848 | 965 | 1.813 |
| 3 | Alatri | 21.077 | 479 | 172 | 296 | 336 | 775 | 51 | 10.501 | 10.689 | 21.190 |
| 4 | Alvito | 4.013 | 35 | 39 | 61 | 11 | 116 | — | 1.880 | 2.085 | 3.965 |
| 5 | Amaseno | 4.160 | 79 | 36 | 42 | 5 | 112 | — | 2.033 | 2.105 | 4.138 |
| 6 | Anagni | 15.253 | 320 | 118 | 304 | 6 | 320 | — | 7.808 | 7.637 | 15.445 |
| 7 | Aquino | 3.783 | 56 | 33 | 109 | 5 | 103 | — | 1.891 | 1.926 | 3.817 |
| 8 | Arce | 6.439 | 97 | 63 | 168 | 14 | 262 | 1 | 3.095 | 3.297 | 6.392 |
| 9 | Arnara | 2.658 | 40 | 27 | 22 | 3 | 59 | — | 1.314 | 1.323 | 2.637 |
| 10 | Arpino | 8.395 | 131 | 86 | 109 | 39 | 201 | — | 4.118 | 4.269 | 8.387 |
| 11 | Atina | 5.091 | 69 | 46 | 79 | 47 | 124 | — | 2.489 | 2.627 | 5.116 |
| 12 | Ausònia | 3.150 | 58 | 28 | 48 | 15 | 44 | 6 | 1.539 | 1.654 | 3.193 |
| 13 | Belmonte Castello | 859 | 6 | 10 | 6 | — | 14 | — | 407 | 440 | 847 |
| 14 | Boville Ernica | 8.387 | 165 | 61 | 124 | — | 149 | — | 4.351 | 4.115 | 8.466 |
| 15 | Broccostella | 1.973 | 39 | 21 | 40 | 13 | 33 | 7 | 989 | 1.015 | 2.004 |
| 16 | Càmpoli Appennino | 1.558 | 28 | 15 | 19 | — | 39 | 2 | 748 | 801 | 1.549 |
| 17 | Casalattico | 680 | 6 | 11 | 7 | 3 | 19 | — | 306 | 360 | 666 |
| 18 | Casalvieri | 4.189 | 27 | 46 | 37 | 30 | 52 | — | 1.979 | 2.206 | 4.185 |
| 19 | Cassino | 22.866 | 493 | 149 | 652 | 87 | 605 | 27 | 11.548 | 11.769 | 23.317 |
| 20 | Castelliri | 2.842 | 64 | 18 | 43 | 9 | 83 | — | 1.424 | 1.433 | 2.857 |

FROSINONE

| N. d'ordine | COMUNI | POPOLAZIONE RESIDENTE al 31 dic. 1963 | ISCRIZIONI E CANCELLAZIONI ANAGRAFICHE NELL'ANNO 1964 | | | | | | POPOLAZIONE RESIDENTE al 31 dicembre 1964 | | |
|-------------|---|---------------------------------------|---|-------|--------------------------------|-------------|------------------|--------------|---|--------|--------|
| | | | Per movimento naturale | | Per trasferimento di residenza | | | | M | F | MF |
| | | | Nati vivi | Morti | Iscritti | | Cancellati | | | | |
| | | | | | da altro Comune | dall'estero | per altro Comune | per l'estero | | | |
| 21 | Castellnuovo Parano | 955 | 20 | 7 | 11 | — | 11 | — | 460 | 508 | 968 |
| 22 | Castrocielo | 2.892 | 45 | 31 | 97 | — | 111 | 2 | 1.370 | 1.520 | 2.890 |
| 23 | Castro dei Volsci | 5.178 | 84 | 45 | 50 | — | 128 | 2 | 2.446 | 2.691 | 5.137 |
| 24 | Ceccano | 17.797 | 409 | 140 | 267 | 18 | 410 | 2 | 9.039 | 8.900 | 17.939 |
| 25 | Ceprano | 8.108 | 136 | 74 | 152 | 17 | 265 | — | 4.018 | 4.056 | 8.074 |
| 26 | Cervaro | 5.262 | 71 | 51 | 91 | 40 | 93 | — | 2.589 | 2.731 | 5.320 |
| 27 | Colfelice | 1.648 | 30 | 14 | 25 | 4 | 76 | — | 784 | 833 | 1.617 |
| 28 | Colleparado | 1.129 | 25 | 7 | 51 | — | 88 | — | 573 | 537 | 1.110 |
| 29 | Colle San Magno | 1.640 | 26 | 20 | 26 | 24 | 73 | 6 | 774 | 843 | 1.617 |
| 30 | Coreno Ausonio | 1.926 | 36 | 7 | 12 | 18 | 52 | 4 | 941 | 988 | 1.929 |
| 31 | Espèria | 5.364 | 71 | 39 | 69 | 8 | 108 | — | 2.600 | 2.765 | 5.365 |
| 32 | Falvaterra | 755 | 17 | 11 | 17 | — | 53 | — | 333 | 392 | 725 |
| 33 | Ferentino | 15.654 | 309 | 146 | 292 | 19 | 353 | — | 7.736 | 8.039 | 15.775 |
| 34 | Filettino | 714 | 15 | 7 | 21 | — | 41 | — | 341 | 361 | 702 |
| 35 | Fiuggi | 5.891 | 139 | 36 | 145 | — | 169 | — | 2.940 | 3.030 | 5.970 |
| 36 | Fontana Liri | 3.397 | 52 | 37 | 67 | 14 | 105 | — | 1.645 | 1.743 | 3.388 |
| 37 | Fontechiari | 1.684 | 22 | 17 | 26 | 15 | 37 | 2 | 856 | 835 | 1.691 |
| 38 | FROSINONE | 32.935 | 719 | 226 | 1.303 | 46 | 1.096 | 26 | 16.643 | 17.012 | 33.655 |
| 39 | Fumone | 2.048 | 46 | 20 | 11 | 2 | 62 | — | 1.010 | 1.015 | 2.025 |
| 40 | Gallinaro | 1.350 | 12 | 12 | 11 | 10 | 24 | 4 | 636 | 707 | 1.343 |
| 41 | Giuliano di Roma | 2.328 | 47 | 27 | 36 | 2 | 80 | — | 1.090 | 1.216 | 2.306 |
| 42 | Guarcino | 2.278 | 52 | 18 | 60 | — | 70 | — | 1.126 | 1.176 | 2.302 |
| 43 | Isola del Liri | 12.484 | 228 | 96 | 201 | 52 | 316 | — | 6.147 | 6.406 | 12.553 |
| 44 | Monte San Giovanni Cam- pano | 11.635 | 248 | 82 | 85 | 44 | 188 | 1 | 5.839 | 5.902 | 11.741 |
| 45 | Morolo | 2.805 | 29 | 20 | 104 | 1 | 109 | — | 1.407 | 1.403 | 2.810 |
| 46 | Paliano | 6.616 | 144 | 42 | 167 | — | 260 | — | 3.366 | 3.259 | 6.625 |
| 47 | Pàstena | 2.220 | 38 | 20 | 27 | 2 | 50 | — | 1.074 | 1.143 | 2.217 |
| 48 | Pàtrica | 2.504 | 33 | 21 | 37 | — | 80 | — | 1.221 | 1.252 | 2.473 |
| 49 | Pescosòlido | 1.878 | 37 | 15 | 30 | 3 | 33 | — | 923 | 977 | 1.900 |
| 50 | Picinisco | 2.154 | 26 | 24 | 36 | 3 | 41 | 1 | 1.055 | 1.098 | 2.153 |
| 51 | Pico | 3.540 | 81 | 16 | 43 | 1 | 107 | 2 | 1.734 | 1.806 | 3.540 |
| 52 | Piedimonte San Germano | 2.995 | 46 | 27 | 85 | — | 87 | — | 1.440 | 1.572 | 3.012 |
| 53 | Piglio | 4.388 | 107 | 41 | 45 | — | 100 | — | 2.166 | 2.233 | 4.399 |
| 54 | Pignataro Interamna | 2.164 | 6 | 14 | 56 | 4 | 50 | 2 | 1.032 | 1.132 | 2.164 |
| 55 | Pofi | 5.017 | 81 | 30 | 63 | 2 | 196 | — | 2.421 | 2.516 | 4.937 |
| 56 | Pontecorvo | 12.029 | 213 | 90 | 288 | 38 | 373 | — | 5.996 | 6.109 | 12.105 |
| 57 | Posta Fibreno | 1.458 | 21 | 11 | 13 | 1 | 19 | — | 721 | 742 | 1.463 |
| 58 | Ripi | 6.567 | 104 | 59 | 93 | 12 | 80 | — | 3.310 | 3.327 | 6.637 |
| 59 | Rocca d'Arce | 1.210 | 13 | 12 | 74 | 4 | 57 | — | 599 | 633 | 1.232 |
| 60 | Roccasecca | 6.469 | 111 | 67 | 149 | 43 | 198 | — | 3.167 | 3.340 | 6.507 |
| 61 | San Biàgio Saracinisco | 1.013 | 16 | 6 | 8 | 1 | 49 | — | 480 | 503 | 983 |
| 62 | San Donato Val di Comino | 3.180 | 50 | 34 | 51 | 8 | 78 | 4 | 1.467 | 1.706 | 3.173 |
| 63 | San Giòrgio a Liri | 2.556 | 37 | 16 | 64 | 1 | 60 | 1 | 1.208 | 1.373 | 2.581 |
| 64 | San Giovanni Incàrico | 3.899 | 61 | 30 | 85 | — | 168 | — | 1.848 | 1.999 | 3.847 |
| 65 | Sant'Ambrògio sul Garig- liano | 1.115 | 17 | 15 | 38 | 10 | 24 | 11 | 525 | 605 | 1.130 |
| 66 | Sant'Andrea del Garigliano | 2.102 | 45 | 13 | 20 | 3 | 26 | — | 1.039 | 1.092 | 2.131 |

FROSINONE-CASERTA

| N. d'ordine | COMUNI | POPOLAZIONE RESIDENTE al 31 dic. 1963 | ISCRIZIONI E CANCELLAZIONI ANAGRAFICHE NELL'ANNO 1964 | | | | | | POPOLAZIONE RESIDENTE al 31 dicembre 1964 | | |
|-------------|---------------------------------|---------------------------------------|---|-------|--------------------------------|-------------|------------------|--------------|---|---------|---------|
| | | | Per movimento naturale | | Per trasferimento di residenza | | | | M | F | MF |
| | | | Nati vivi | Morti | Iscritti | | Cancellati | | | | |
| | | | | | da altro Comune | dall'estero | per altro Comune | per l'estero | | | |
| 67 | Sant'Apollinare | 2.316 | 24 | 25 | 56 | — | 51 | — | 1.082 | 1.238 | 2.320 |
| 68 | Sant'Elia Fiumerapido | 5.314 | 99 | 49 | 37 | 59 | 81 | 10 | 2.670 | 2.699 | 5.369 |
| 69 | Santopadre | 2.007 | 29 | 19 | 12 | 13 | 34 | — | 1.013 | 995 | 2.008 |
| 70 | San Vittore del Lazio | 2.201 | 45 | 21 | 40 | 1 | 35 | — | 1.084 | 1.147 | 2.231 |
| 71 | Serrone | 2.318 | 39 | 22 | 46 | — | 73 | — | 1.148 | 1.160 | 2.308 |
| 72 | Settefrati | 1.515 | 18 | 14 | 19 | 7 | 29 | 5 | 703 | 808 | 1.511 |
| 73 | Sgurgola | 2.841 | 40 | 26 | 83 | — | 126 | — | 1.441 | 1.371 | 2.812 |
| 74 | Sora | 24.258 | 509 | 213 | 507 | 107 | 433 | 33 | 12.229 | 12.473 | 24.702 |
| 75 | Strangolagalli | 2.510 | 40 | 20 | 39 | 1 | 56 | 2 | 1.312 | 1.200 | 2.512 |
| 76 | Supino | 4.371 | 75 | 37 | 71 | 3 | 91 | — | 2.191 | 2.201 | 4.392 |
| 77 | Terelle | 1.709 | 20 | 18 | 8 | 7 | 13 | — | 868 | 845 | 1.713 |
| 78 | Torre Cajetani | 1.155 | 17 | 13 | 4 | — | 41 | — | 552 | 570 | 1.122 |
| 79 | Tòrrice | 5.446 | 140 | 51 | 54 | 14 | 99 | 4 | 2.756 | 2.744 | 5.500 |
| 80 | Trevi nel Lazio | 2.394 | 40 | 21 | 52 | 1 | 81 | — | 1.124 | 1.261 | 2.385 |
| 81 | Trivigliano | 1.234 | 21 | 8 | 75 | — | 78 | — | 606 | 638 | 1.244 |
| 82 | Vallecorsa | 3.855 | 54 | 35 | 51 | 1 | 63 | 11 | 1.894 | 1.958 | 3.852 |
| 83 | Vallemàio | 1.377 | 22 | 8 | 9 | 7 | 41 | — | 641 | 725 | 1.366 |
| 84 | Vallerotonda | 3.074 | 69 | 30 | 36 | 53 | 89 | 12 | 1.541 | 1.560 | 3.101 |
| 85 | Vèroli | 18.341 | 389 | 148 | 260 | 34 | 405 | — | 9.388 | 9.083 | 18.471 |
| 86 | Vicalvi | 843 | 16 | 9 | 35 | — | 32 | — | 424 | 429 | 853 |
| 87 | Vico nel Lazio | 1.947 | 39 | 22 | 33 | — | 73 | — | 949 | 975 | 1.924 |
| 88 | Villa Latina | 1.484 | 30 | 15 | 13 | 9 | 32 | — | 705 | 784 | 1.489 |
| 89 | Villa Santa Lucia | 2.087 | 31 | 15 | 48 | 7 | 35 | 12 | 994 | 1.117 | 2.111 |
| 90 | Villa Santo Stèfano | 1.796 | 33 | 17 | 19 | — | 47 | 1 | 860 | 923 | 1.783 |
| 91 | Viticuso | 805 | 17 | 4 | 16 | — | 29 | — | 405 | 400 | 805 |
| | PROVINCIA | 439.936 | 8.264 | 3.659 | 8.561 | 1.418 | 11.626 | 254 | 218.250 | 224.390 | 442.640 |

PROVINCIA DI CASERTA

| | | | | | | | | | | | |
|----|----------------------------------|--------|-------|-----|-------|-----|-------|----|--------|--------|--------|
| 1 | Ailano | 1.727 | 34 | 16 | 45 | — | 38 | — | 834 | 918 | 1.752 |
| 2 | Alife | 6.185 | 133 | 49 | 156 | 39 | 147 | 57 | 3.107 | 3.153 | 6.260 |
| 3 | Alvignano | 5.122 | 141 | 41 | 100 | 12 | 95 | 1 | 2.611 | 2.627 | 5.238 |
| 4 | Arienzo | 4.586 | 121 | 44 | 112 | 7 | 138 | 2 | 2.285 | 2.357 | 4.642 |
| 5 | Aversa | 42.290 | 1.294 | 386 | 1.305 | 182 | 1.223 | 1 | 21.312 | 22.149 | 43.461 |
| 6 | Bàia e Latina | 2.417 | 82 | 17 | 44 | 7 | 40 | 2 | 1.216 | 1.275 | 2.491 |
| 7 | Bellona | 3.872 | 124 | 32 | 130 | 8 | 71 | 3 | 2.001 | 2.027 | 4.028 |
| 8 | Caianello | 1.441 | 21 | 6 | 43 | — | 70 | — | 691 | 738 | 1.429 |
| 9 | Caiazzo | 5.784 | 115 | 56 | 129 | 26 | 124 | — | 2.838 | 3.036 | 5.874 |
| 10 | Calvi Risorta | 4.886 | 154 | 47 | 102 | 29 | 100 | — | 2.456 | 2.568 | 5.024 |
| 11 | Camigliano | 1.571 | 45 | 13 | 48 | 6 | 61 | 1 | 759 | 836 | 1.595 |
| 12 | Cancello ed Arnone | 4.774 | 123 | 42 | 127 | 3 | 276 | — | 2.347 | 2.362 | 4.709 |
| 13 | Capodrise | 4.343 | 146 | 44 | 130 | — | 184 | — | 2.186 | 2.205 | 4.391 |
| 14 | Capriati a Volturno | 2.148 | 50 | 13 | 37 | — | 57 | — | 1.066 | 1.099 | 2.165 |
| 15 | Capua | 18.604 | 402 | 171 | 479 | 6 | 676 | 8 | 9.042 | 9.594 | 18.636 |
| 16 | Carinaro | 3.674 | 113 | 27 | 116 | 1 | 131 | — | 1.854 | 1.892 | 3.746 |
| 17 | Carinola (*) | | | | | | | | | | |
| | <i>fino al 31-8-64</i> | 13.376 | 260 | 96 | 211 | 5 | 315 | 1 | 6.425 | 7.015 | 13.440 |
| | <i>dall'1-9-64</i> | 9.648 | 72 | 27 | 54 | 4 | 101 | 5 | 4.605 | 5.040 | 9.645 |

(*) Cfr. avvertenze a pag. V.

CASERTA

| N. d'ordine | COMUNI | POPOLAZIONE RESIDENTE al 31 dic. 1963 | ISCRIZIONI E CANCELLAZIONI ANAGRAFICHE NELL'ANNO 1964 | | | | | | POPOLAZIONE RESIDENTE al 31 dicembre 1964 | | |
|-------------|---|---------------------------------------|---|-------|--------------------------------|-------------|------------------|--------------|---|--------|--------|
| | | | Per movimento naturale | | Per trasferimento di residenza | | | | M | F | MF |
| | | | Nati vivi | Morti | Iscritti | | Cancellati | | | | |
| | | | | | da altro Comune | dall'estero | per altro Comune | per l'estero | | | |
| 18 | Casagiove | 9.073 | 280 | 65 | 351 | 4 | 419 | — | 4.512 | 4.712 | 9.224 |
| 19 | Casal di Principe | 14.748 | 538 | 127 | 296 | 1 | 384 | — | 7.724 | 7.348 | 15.072 |
| 20 | Casaluce | 5.477 | 178 | 38 | 149 | 4 | 170 | — | 2.784 | 2.816 | 5.600 |
| 21 | Casapulla | 4.693 | 165 | 56 | 270 | 6 | 217 | — | 2.326 | 2.535 | 4.861 |
| 22 | CASERTA | 52.791 | 1.183 | 455 | 2.329 | 25 | 1.668 | 1 | 26.517 | 27.687 | 54.204 |
| 23 | Castel Campagnano | 2.048 | 45 | 14 | 17 | 4 | 52 | — | 1.006 | 1.042 | 2.048 |
| 24 | Castel di Sasso | 1.525 | 35 | 16 | 11 | — | 41 | — | 746 | 768 | 1.514 |
| 25 | Castello d'Alife | 1.255 | 32 | 10 | 24 | 2 | 30 | 5 | 619 | 649 | 1.268 |
| 26 | Castel Morrone | 3.835 | 77 | 39 | 60 | 1 | 99 | — | 1.870 | 1.965 | 3.835 |
| 27 | Castel Volturno | 3.417 | 112 | 29 | 140 | — | 82 | — | 1.797 | 1.761 | 3.558 |
| 28 | Cervino | 4.689 | 141 | 33 | 90 | — | 148 | — | 2.367 | 2.372 | 4.739 |
| 29 | Cesa | 5.059 | 209 | 47 | 128 | — | 189 | — | 2.558 | 2.602 | 5.160 |
| 30 | Ciorlano | 953 | 24 | 5 | 1 | — | 20 | 12 | 486 | 455 | 941 |
| 31 | Conca della Campània | 2.846 | 49 | 30 | 46 | — | 66 | — | 1.351 | 1.494 | 2.845 |
| 32 | Curti | 4.745 | 125 | 54 | 148 | 27 | 180 | 1 | 2.279 | 2.531 | 4.810 |
| 33 | Dragoni | 2.683 | 69 | 27 | 62 | 1 | 42 | — | 1.371 | 1.375 | 2.746 |
| 34 | Falciano del Massico (*) dall'1-9-64 | 3.792 | 37 | 7 | 25 | — | 62 | — | 1.823 | 1.962 | 3.785 |
| 35 | Fontegreca | 999 | 18 | 10 | 9 | 2 | 20 | 2 | 484 | 512 | 996 |
| 36 | Formicola | 2.190 | 44 | 16 | 47 | 11 | 29 | 1 | 1.082 | 1.164 | 2.246 |
| 37 | Francolise | 4.890 | 148 | 35 | 119 | 2 | 245 | — | 2.413 | 2.466 | 4.879 |
| 38 | Frignano | 7.247 | 241 | 61 | 161 | 2 | 257 | — | 3.645 | 3.688 | 7.333 |
| 39 | Gallo | 1.833 | 39 | 14 | 5 | 17 | 26 | — | 847 | 1.007 | 1.854 |
| 40 | Gallùccio | 3.714 | 70 | 32 | 41 | 11 | 146 | — | 1.800 | 1.858 | 3.658 |
| 41 | Giano Vetusto | 887 | 9 | 15 | 11 | — | 6 | — | 398 | 488 | 886 |
| 42 | Giòia Sannitica | 4.090 | 115 | 25 | 48 | 5 | 95 | 5 | 2.087 | 2.046 | 4.133 |
| 43 | Grazzanise | 6.535 | 171 | 56 | 289 | — | 346 | — | 3.122 | 3.471 | 6.593 |
| 44 | Gricignano di Aversa | 4.034 | 147 | 30 | 52 | 6 | 74 | — | 2.042 | 2.093 | 4.135 |
| 45 | Letino | 1.176 | 30 | 12 | 31 | 5 | 24 | — | 601 | 605 | 1.206 |
| 46 | Liberi | 1.630 | 42 | 17 | 20 | 5 | 28 | — | 799 | 853 | 1.652 |
| 47 | Lusciano | 8.216 | 275 | 69 | 163 | 1 | 238 | — | 4.144 | 4.204 | 8.348 |
| 48 | Macerata Campània | 6.919 | 192 | 65 | 182 | 1 | 146 | — | 3.529 | 3.554 | 7.083 |
| 49 | Maddaloni | 32.228 | 1.002 | 331 | 594 | 50 | 876 | 32 | 16.121 | 16.514 | 32.635 |
| 50 | Marcianise | 25.450 | 866 | 245 | 492 | 8 | 467 | — | 12.811 | 13.293 | 26.104 |
| 51 | Marzano Appio | 3.998 | 104 | 35 | 64 | 3 | 125 | 3 | 1.985 | 2.021 | 4.006 |
| 52 | Mignano Monte Lungo | 3.378 | 56 | 28 | 101 | 16 | 100 | 10 | 1.651 | 1.762 | 3.413 |
| 53 | Mondragone | 18.546 | 471 | 134 | 449 | 27 | 435 | — | 9.435 | 9.489 | 18.924 |
| 54 | Orta di Atella | 8.025 | 331 | 69 | 190 | 1 | 226 | — | 4.070 | 4.182 | 8.252 |
| 55 | Parete | 5.868 | 193 | 41 | 113 | 3 | 124 | — | 2.961 | 3.051 | 6.012 |
| 56 | Pastorano | 2.410 | 61 | 22 | 98 | — | 53 | — | 1.200 | 1.294 | 2.494 |
| 57 | Piana di Caiazzo | 2.746 | 58 | 26 | 50 | 2 | 67 | — | 1.325 | 1.438 | 2.763 |
| 58 | Piedimonte d'Alife | 10.365 | 268 | 91 | 338 | 23 | 348 | 3 | 5.058 | 5.494 | 10.552 |
| 59 | Pietramelara | 3.907 | 103 | 48 | 103 | 8 | 130 | — | 1.929 | 2.014 | 3.943 |
| 60 | Pietrayairano | 3.242 | 84 | 25 | 40 | 1 | 107 | — | 1.586 | 1.649 | 3.235 |
| 61 | Pignataro Maggiore | 6.111 | 141 | 60 | 151 | 11 | 181 | — | 2.985 | 3.188 | 6.173 |
| 62 | Pontelatone | 2.143 | 55 | 19 | 40 | 2 | 46 | — | 1.057 | 1.118 | 2.175 |
| 63 | Pòrtico di Caserta | 4.362 | 135 | 50 | 111 | 5 | 139 | — | 2.193 | 2.231 | 4.424 |
| 64 | Prata Sannita | 2.079 | 51 | 13 | 28 | — | 58 | — | 1.024 | 1.063 | 2.087 |

(*) Cfr. avvertenze a pag. V.

CASERTA-BENEVENTO

| N. d'ordine | COMUNI | POPOLAZIONE RESIDENTE al 31 dic. 1963 | ISCRIZIONI E CANCELLAZIONI ANAGRAFICHE NELL'ANNO 1964 | | | | | | POPOLAZIONE RESIDENTE al 31 dicembre 1964 | | |
|-------------|------------------------------------|---------------------------------------|---|-------|--------------------------------|-------------|------------------|--------------|---|---------|---------|
| | | | Per movimento naturale | | Per trasferimento di residenza | | | | M | F | MF |
| | | | Nati vivi | Morti | Iscritti | | Cancellati | | | | |
| | | | | | da altro Comune | dall'estero | per altro Comune | per l'estero | | | |
| 65 | Pratella | 2.173 | 50 | 23 | 30 | — | 57 | — | 1.085 | 1.088 | 2.173 |
| 66 | Presenzano | 1.906 | 46 | 15 | 39 | 3 | 49 | — | 941 | 989 | 1.930 |
| 67 | Raviscanina | 1.496 | 28 | 11 | 27 | 1 | 22 | 3 | 758 | 758 | 1.516 |
| 68 | Recale | 3.821 | 144 | 29 | 186 | 9 | 143 | — | 1.942 | 2.046 | 3.988 |
| 69 | Riardo | 2.265 | 68 | 22 | 74 | 2 | 115 | — | 1.147 | 1.125 | 2.272 |
| 70 | Rocca d'Evandro | 3.948 | 75 | 23 | 36 | 35 | 74 | 1 | 1.979 | 2.017 | 3.996 |
| 71 | Roccamonfina | 4.943 | 111 | 48 | 92 | 3 | 142 | — | 2.389 | 2.570 | 4.959 |
| 72 | Roccaromana | 1.390 | 41 | 13 | 38 | 10 | 45 | — | 681 | 740 | 1.421 |
| 73 | Rocchetta e Croce | 774 | 15 | 9 | 20 | — | 34 | — | 377 | 389 | 766 |
| 74 | Ruviano | 2.679 | 49 | 28 | 44 | 4 | 83 | — | 1.350 | 1.315 | 2.665 |
| 75 | San Cipriano d'Aversa | 15.985 | 581 | 137 | 277 | — | 372 | — | 8.250 | 8.084 | 16.334 |
| 76 | San Felice a Cancellò | 15.573 | 499 | 136 | 321 | 8 | 624 | 5 | 7.749 | 7.887 | 15.636 |
| 77 | San Gregorio Matese | 1.492 | 34 | 12 | 26 | 1 | 54 | — | 761 | 726 | 1.487 |
| 78 | San Marcellino | 6.422 | 227 | 55 | 235 | 4 | 232 | — | 3.290 | 3.311 | 6.601 |
| 79 | San Nicola la Strada | 7.303 | 225 | 69 | 288 | 5 | 303 | — | 3.740 | 3.709 | 7.449 |
| 80 | San Pietro Infine | 1.229 | 19 | 13 | 32 | 8 | 29 | 54 | 581 | 611 | 1.192 |
| 81 | San Potito Sannitico | 1.671 | 30 | 18 | 39 | 7 | 64 | — | 814 | 851 | 1.665 |
| 82 | San Prisco | 6.011 | 175 | 64 | 150 | 1 | 145 | — | 2.977 | 3.151 | 6.128 |
| 83 | Santa Maria a Vico | 9.316 | 234 | 101 | 286 | 33 | 361 | 4 | 4.668 | 4.735 | 9.403 |
| 84 | Santa Maria Capua Vetere | 30.669 | 720 | 315 | 923 | 102 | 1.081 | 6 | 14.848 | 16.164 | 31.012 |
| 85 | Santa Maria la Fossa | 2.840 | 99 | 27 | 69 | — | 131 | — | 1.345 | 1.505 | 2.850 |
| 86 | San Tammaro | 2.299 | 45 | 22 | 68 | — | 93 | — | 1.125 | 1.172 | 2.297 |
| 87 | Sant'Angelo d'Alife | 2.841 | 68 | 29 | 33 | 3 | 75 | 20 | 1.375 | 1.446 | 2.821 |
| 88 | Sant'Arpino | 5.084 | 171 | 45 | 165 | 6 | 201 | — | 2.538 | 2.642 | 5.180 |
| 89 | Sessa Aurunca | 29.539 | 676 | 278 | 486 | 3 | 671 | 3 | 14.412 | 15.340 | 29.752 |
| 90 | Sparanise | 6.106 | 172 | 56 | 243 | 8 | 283 | — | 2.947 | 3.243 | 6.190 |
| 91 | Succivo | 4.633 | 153 | 43 | 163 | — | 158 | 1 | 2.333 | 2.414 | 4.747 |
| 92 | Teano | 15.709 | 418 | 160 | 256 | 6 | 425 | 2 | 7.844 | 7.958 | 15.802 |
| 93 | Teverola | 4.597 | 147 | 37 | 124 | 1 | 117 | — | 2.340 | 2.375 | 4.715 |
| 94 | Tora e Picilli | 1.895 | 37 | 10 | 22 | — | 55 | — | 920 | 969 | 1.889 |
| 95 | Trèntola-Ducenta | 9.479 | 328 | 96 | 238 | 4 | 298 | 3 | 4.744 | 4.908 | 9.652 |
| 96 | Vairano Patenora | 4.798 | 76 | 37 | 163 | 21 | 169 | — | 2.414 | 2.438 | 4.852 |
| 97 | Valle Agricola | 1.408 | 50 | 9 | 7 | 9 | 9 | 4 | 740 | 712 | 1.452 |
| 98 | Valle di Maddaloni | 2.489 | 68 | 22 | 66 | — | 94 | — | 1.225 | 1.282 | 2.507 |
| 99 | Villa di Briano | 5.148 | 176 | 45 | 141 | 1 | 170 | — | 2.650 | 2.601 | 5.251 |
| 100 | Villa Literno | 7.255 | 260 | 65 | 185 | — | 212 | — | 3.738 | 3.685 | 7.423 |
| 101 | Vitulazio | 3.435 | 79 | 38 | 85 | 15 | 114 | 2 | 1.660 | 1.800 | 3.460 |
| | PROVINCIA | 666.476 | 18.643 | 6.033 | 17.332 | 951 | 20.182 | 264 | 332.407 | 344.516 | 676.923 |

PROVINCIA DI BENEVENTO

| | | | | | | | | | | | |
|---|--------------------|-------|-----|----|-----|----|-----|---|-------|-------|-------|
| 1 | Airola | 6.003 | 162 | 61 | 174 | 14 | 205 | — | 2.958 | 3.129 | 6.087 |
| 2 | Amorosi | 2.957 | 47 | 26 | 67 | 9 | 119 | — | 1.433 | 1.502 | 2.935 |
| 3 | Apice | 6.516 | 145 | 53 | 93 | 4 | 194 | — | 3.245 | 3.266 | 6.511 |
| 4 | Apollosa | 2.853 | 52 | 18 | 33 | 2 | 62 | — | 1.442 | 1.418 | 2.860 |
| 5 | Arpaia | 1.821 | 55 | 16 | 36 | — | 90 | — | 898 | 908 | 1.806 |
| 6 | Arpaise | 1.059 | 18 | 8 | 34 | — | 27 | — | 512 | 564 | 1.076 |

BENEVENTO

| N. d'ordine | COMUNI | POPOLAZIONE RESIDENTE al 31 dic. 1963 | ISCRIZIONI E CANCELLAZIONI ANAGRAFICHE NELL'ANNO 1964 | | | | | | POPOLAZIONE RESIDENTE al 31 dicembre 1964 | | |
|-------------|--|---------------------------------------|---|-------|--------------------------------|-------------|------------------|--------------|---|--------|--------|
| | | | Per movimento naturale | | Per trasferimento di residenza | | | | M | F | MF |
| | | | Nati vivi | Morti | Iscritti | | Cancellati | | | | |
| | | | | | da altro Comune | dall'estero | per altro Comune | per l'estero | | | |
| 7 | Basèlice | 3.669 | 71 | 31 | 23 | 6 | 47 | — | 1.847 | 1.844 | 3.691 |
| 8 | BENEVENTO | 56.435 | 1.455 | 444 | 1.602 | 33 | 1.740 | 12 | 27.868 | 29.461 | 57.329 |
| 9 | Bonea | 1.810 | 39 | 16 | 62 | 5 | 85 | 43 | 868 | 904 | 1.772 |
| 10 | Bucciano | 1.583 | 46 | 13 | 33 | 3 | 39 | 2 | 807 | 804 | 1.611 |
| 11 | Buonalbergo | 2.567 | 53 | 18 | 31 | — | 68 | — | 1.229 | 1.336 | 2.565 |
| 12 | Calvi | 2.977 | 73 | 25 | 98 | — | 123 | — | 1.513 | 1.487 | 3.000 |
| 13 | Campolattaro | 1.479 | 20 | 15 | 29 | 1 | 39 | — | 736 | 739 | 1.475 |
| 14 | Càmpoli del Monte Ta- burno | 1.895 | 45 | 13 | 71 | — | 102 | — | 941 | 955 | 1.896 |
| 15 | Casalduni | 2.251 | 31 | 19 | 30 | 9 | 49 | — | 1.109 | 1.144 | 2.253 |
| 16 | Castelfranco in Miscano | 1.903 | 32 | 21 | 26 | 9 | 56 | 20 | 931 | 942 | 1.873 |
| 17 | Castelpagano | 2.382 | 37 | 23 | 25 | 1 | 31 | 5 | 1.177 | 1.209 | 2.386 |
| 18 | Castelpoto | 2.122 | 48 | 19 | 57 | — | 105 | 3 | 1.021 | 1.079 | 2.100 |
| 19 | Castelvènere | 2.306 | 47 | 16 | 56 | — | 90 | — | 1.127 | 1.176 | 2.303 |
| 20 | Castelvètere in Val Fortore | 3.523 | 51 | 44 | 46 | 10 | 67 | — | 1.680 | 1.839 | 3.519 |
| 21 | Cautano | 1.995 | 50 | 20 | 61 | — | 125 | — | 937 | 1.024 | 1.961 |
| 22 | Ceppaloni | 4.176 | 76 | 52 | 146 | 21 | 232 | 3 | 2.083 | 2.049 | 4.132 |
| 23 | Cerreto Sannita | 5.257 | 97 | 45 | 85 | — | 123 | — | 2.525 | 2.746 | 5.271 |
| 24 | Ciròello | 3.805 | 76 | 34 | 36 | 2 | 78 | — | 1.892 | 1.915 | 3.807 |
| 25 | Colle Sannita | 4.087 | 72 | 48 | 50 | 6 | 79 | — | 1.954 | 2.134 | 4.088 |
| 26 | Cusano Mutri | 5.007 | 110 | 41 | 51 | 2 | 112 | — | 2.488 | 2.529 | 5.017 |
| 27 | Dugenta | 2.647 | 61 | 29 | 78 | 7 | 135 | 3 | 1.302 | 1.324 | 2.626 |
| 28 | Durazzano | 2.463 | 63 | 22 | 29 | — | 50 | — | 1.218 | 1.265 | 2.483 |
| 29 | Faicchio | 3.980 | 71 | 24 | 38 | 5 | 82 | — | 1.990 | 1.998 | 3.988 |
| 30 | Foglianise | 2.976 | 62 | 24 | 107 | 1 | 113 | — | 1.426 | 1.583 | 3.009 |
| 31 | Foiano di Val Fortore | 2.123 | 33 | 12 | 29 | — | 24 | — | 1.081 | 1.068 | 2.149 |
| 32 | Fòrchia | 1.155 | 20 | 9 | 22 | — | 60 | — | 561 | 567 | 1.128 |
| 33 | Fragneto l'Abate | 1.878 | 32 | 13 | 37 | 1 | 59 | 1 | 903 | 972 | 1.875 |
| 34 | Fragneto Monforte | 2.286 | 37 | 10 | 36 | — | 81 | — | 1.133 | 1.135 | 2.268 |
| 35 | Frasso Telesino | 3.907 | 99 | 34 | 61 | 12 | 127 | — | 1.928 | 1.990 | 3.918 |
| 36 | Ginestra degli Schiavoni | 1.016 | 22 | 7 | 16 | — | 33 | 2 | 512 | 500 | 1.012 |
| 37 | Guardia Sanframondi | 6.485 | 153 | 66 | 83 | 12 | 170 | 35 | 3.169 | 3.293 | 6.462 |
| 38 | Limàtola | 3.343 | 79 | 20 | 71 | 11 | 94 | — | 1.716 | 1.674 | 3.390 |
| 39 | Melizzano | 2.395 | 41 | 21 | 55 | — | 99 | — | 1.161 | 1.210 | 2.371 |
| 40 | Moiano | 4.077 | 113 | 31 | 48 | — | 100 | — | 2.008 | 2.099 | 4.107 |
| 41 | Molinara | 2.315 | 36 | 30 | 18 | 9 | 50 | — | 1.115 | 1.183 | 2.298 |
| 42 | Montefalcone di Val For- tore | 3.129 | 76 | 33 | 21 | — | 114 | — | 1.498 | 1.581 | 3.079 |
| 43 | Montesàrchio | 11.106 | 288 | 101 | 446 | 21 | 529 | 2 | 5.455 | 5.774 | 11.229 |
| 44 | Morccone | 8.797 | 84 | 71 | 64 | — | 194 | — | 4.364 | 4.316 | 8.680 |
| 45 | Paduli | 5.106 | 137 | 51 | 67 | 8 | 96 | — | 2.569 | 2.602 | 5.171 |
| 46 | Pago Veiano | 2.940 | 63 | 20 | 26 | 4 | 66 | — | 1.463 | 1.484 | 2.947 |
| 47 | Pannarano | 2.810 | 72 | 31 | 51 | 1 | 172 | — | 1.334 | 1.397 | 2.731 |
| 48 | Paolisi | 1.895 | 64 | 24 | 73 | 13 | 84 | — | 956 | 981 | 1.937 |
| 49 | Paupisi | 2.028 | 48 | 23 | 41 | 2 | 56 | — | 1.015 | 1.025 | 2.040 |
| 50 | Pesco Sannita | 2.900 | 63 | 29 | 44 | 3 | 78 | 2 | 1.434 | 1.467 | 2.901 |
| 51 | Pietraròja | 1.086 | 21 | 9 | 5 | 3 | 21 | 1 | 492 | 592 | 1.084 |
| 52 | Pietrelcina | 3.718 | 74 | 35 | 87 | 3 | 106 | — | 1.842 | 1.899 | 3.741 |

BENEVENTO-NAPOLI

| N. d'ordine | COMUNI | POPOLAZIONE RESIDENTE al 31 dic. 1963 | ISCRIZIONI E CANCELLAZIONI ANAGRAFICHE NELL'ANNO 1964 | | | | | | POPOLAZIONE RESIDENTE al 31 dicembre 1964 | | |
|-------------|--------------------------|---------------------------------------|---|-------|--------------------------------|-------------|------------------|--------------|---|---------|---------|
| | | | Per movimento naturale | | Per trasferimento di residenza | | | | M | F | MF |
| | | | Nati vivi | Morti | Iscritti | | Cancellati | | | | |
| | | | | | da altro Comune | dall'estero | per altro Comune | per l'estero | | | |
| 53 | Ponte | 2.330 | 46 | 27 | 92 | 5 | 103 | — | 1.148 | 1.195 | 2.343 |
| 54 | Pontelandolfo | 6.186 | 61 | 53 | 35 | — | 90 | — | 3.074 | 3.065 | 6.139 |
| 55 | Puglianello | 1.269 | 21 | 12 | 11 | 1 | 38 | — | 621 | 631 | 1.252 |
| 56 | Reino | 1.702 | 38 | 17 | 23 | 1 | 53 | 18 | 827 | 849 | 1.676 |
| 57 | San Bartolomeo in Galdo | 8.656 | 148 | 103 | 94 | 49 | 177 | 30 | 4.322 | 4.315 | 8.637 |
| 58 | San Giòrgio del Sànnio . | 5.568 | 93 | 41 | 231 | 13 | 276 | — | 2.698 | 2.890 | 5.588 |
| 59 | San Giòrgio la Molarà . | 4.731 | 107 | 38 | 62 | 14 | 129 | 1 | 2.390 | 2.356 | 4.746 |
| 60 | San Lèucio del Sànnio . | 3.560 | 74 | 33 | 84 | 11 | 147 | — | 1.778 | 1.771 | 3.549 |
| 61 | San Lorenzello | 2.328 | 56 | 17 | 73 | 6 | 78 | — | 1.185 | 1.183 | 2.368 |
| 62 | San Lorenzò Maggiore . | 2.755 | 71 | 32 | 53 | 2 | 56 | — | 1.377 | 1.416 | 2.793 |
| 63 | San Lupo | 1.534 | 24 | 13 | 19 | — | 20 | — | 775 | 769 | 1.544 |
| 64 | San Marco dei Cavoti . | 4.453 | 75 | 43 | 73 | 20 | 113 | — | 2.189 | 2.276 | 4.465 |
| 65 | San Martino Sannita . . | 1.672 | 32 | 12 | 35 | 5 | 82 | — | 803 | 847 | 1.650 |
| 66 | San Nazzaro | 798 | 11 | 8 | 12 | 5 | 29 | — | 395 | 394 | 789 |
| 67 | San Nicola Manfredi . . | 3.068 | 67 | 29 | 60 | 1 | 104 | — | 1.541 | 1.522 | 3.063 |
| 68 | San Salvatore Telesino . | 3.579 | 64 | 28 | 109 | 3 | 120 | — | 1.789 | 1.818 | 3.607 |
| 69 | Santa Croce del Sànnio | 1.695 | 22 | 15 | 30 | 6 | 77 | — | 778 | 883 | 1.661 |
| 70 | Sant'Àgata de' Goti . . | 11.950 | 294 | 76 | 159 | 6 | 411 | 28 | 5.919 | 5.975 | 11.894 |
| 71 | Sant'Àngelo a Cùpolo . . | 3.925 | 103 | 40 | 75 | 18 | 131 | — | 1.989 | 1.961 | 3.950 |
| 72 | Sassinoro | 1.257 | 19 | 19 | 17 | — | 14 | — | 603 | 657 | 1.260 |
| 73 | Solopaca | 5.370 | 111 | 51 | 117 | 11 | 219 | — | 2.590 | 2.749 | 5.339 |
| 74 | Telese | 3.429 | 80 | 20 | 162 | 4 | 170 | 27 | 1.707 | 1.751 | 3.458 |
| 75 | Tocco Caudio | 2.144 | 55 | 16 | 32 | 3 | 91 | — | 1.041 | 1.086 | 2.127 |
| 76 | Torrecuso | 3.794 | 90 | 35 | 61 | 6 | 130 | — | 1.844 | 1.942 | 3.786 |
| 77 | Vitulano | 3.175 | 67 | 19 | 113 | 1 | 124 | 1 | 1.558 | 1.654 | 3.212 |
| | PROVINCIA | 311.927 | 6.749 | 2.715 | 6.540 | 444 | 9.862 | 239 | 153.807 | 159.037 | 312.844 |

PROVINCIA DI NAPOLI

| | | | | | | | | | | | |
|----|---------------------------|--------|-------|-----|-------|----|-------|----|--------|--------|--------|
| 1 | Acerra | 27.408 | 896 | 278 | 460 | 30 | 673 | 8 | 13.800 | 14.035 | 27.835 |
| 2 | Afragola | 47.812 | 1.727 | 498 | 1.068 | 14 | 1.123 | — | 24.640 | 24.360 | 49.000 |
| 3 | Agèrola | 6.984 | 168 | 45 | 53 | — | 91 | — | 3.511 | 3.558 | 7.069 |
| 4 | Anacapri | 3.735 | 95 | 30 | 68 | 19 | 83 | — | 1.881 | 1.923 | 3.804 |
| 5 | Arzano | 16.907 | 544 | 163 | 542 | — | 408 | — | 8.662 | 8.760 | 17.422 |
| 6 | Bàcoli | 18.220 | 470 | 114 | 343 | 17 | 480 | — | 9.306 | 9.150 | 18.456 |
| 7 | Barano d'Ischia | 5.805 | 133 | 52 | 111 | 34 | 103 | 11 | 2.920 | 2.997 | 5.917 |
| 8 | Boscoreale | 17.867 | 552 | 159 | 485 | 6 | 626 | — | 9.161 | 8.964 | 18.125 |
| 9 | Boscotrecase | 20.826 | 535 | 209 | 543 | 13 | 1.029 | — | 10.216 | 10.463 | 20.679 |
| 10 | Brusciano | 8.420 | 269 | 81 | 243 | 7 | 287 | — | 4.303 | 4.268 | 8.571 |
| 11 | Caivano | 24.242 | 935 | 266 | 599 | 2 | 652 | 16 | 12.414 | 12.430 | 24.844 |
| 12 | Calvizzano | 5.663 | 163 | 51 | 156 | — | 211 | 1 | 2.820 | 2.899 | 5.719 |
| 13 | Camposano | 4.143 | 104 | 37 | 90 | 4 | 110 | — | 2.098 | 2.096 | 4.194 |
| 14 | Capri | 7.441 | 175 | 66 | 147 | 31 | 135 | 27 | 3.686 | 3.880 | 7.566 |
| 15 | Carbonara di Nola | 1.687 | 42 | 14 | 49 | 2 | 49 | 23 | 827 | 867 | 1.694 |
| 16 | Cardito | 11.404 | 402 | 115 | 370 | — | 454 | — | 5.753 | 5.854 | 11.607 |
| 17 | Casalnuovo di Napoli . . | 16.986 | 528 | 142 | 466 | 5 | 644 | 2 | 8.501 | 8.696 | 17.197 |
| 18 | Casamarciano | 2.170 | 34 | 16 | 51 | 4 | 110 | — | 1.053 | 1.080 | 2.133 |

NAPOLI

| N. d'ordine | COMUNI | POPOLAZIONE RESIDENTE al 31 die 1963 | ISCRIZIONI E CANCELLAZIONI ANAGRAFICHE NELL'ANNO 1964 | | | | | | POPOLAZIONE RESIDENTE al 31 dicembre 1964 | | |
|-------------|-----------------------------------|--------------------------------------|---|--------|--------------------------------|-------------|------------------|--------------|---|---------|----------|
| | | | Per movimento naturale | | Per trasferimento di residenza | | | | M | F | MF |
| | | | Nati vivi | Morti | Iscritti | | Cancellati | | | | |
| | | | | | da altro Comune | dall'estero | per altro Comune | per l'estero | | | |
| 19 | Casamiciola Terme | 5.149 | 130 | 41 | 90 | 9 | 85 | — | 2.559 | 2.693 | 5.252 |
| 20 | Casandrino | 5.620 | 186 | 55 | 156 | 1 | 195 | — | 2.821 | 2.892 | 5.713 |
| 21 | Casavatore | 6.329 | 229 | 67 | 397 | 7 | 234 | 2 | 3.304 | 3.355 | 6.659 |
| 22 | Casola di Napoli | 3.397 | 103 | 24 | 71 | — | 122 | 15 | 1.694 | 1.716 | 3.410 |
| 23 | Casòria | 28.878 | 1.029 | 229 | 2.146 | 32 | 984 | — | 15.098 | 15.774 | 30.872 |
| 24 | Castellammare di Stabia | 66.587 | 1.746 | 578 | 1.422 | 56 | 1.765 | 68 | 33.130 | 34.270 | 67.400 |
| 25 | Castello di Cisterna | 3.025 | 98 | 34 | 78 | — | 138 | — | 1.535 | 1.494 | 3.029 |
| 26 | Cèrcola | 11.721 | 379 | 97 | 457 | 9 | 389 | 1 | 5.996 | 6.083 | 12.079 |
| 27 | Cicciano | 9.111 | 281 | 66 | 222 | 4 | 230 | — | 4.638 | 4.684 | 9.322 |
| 28 | Cimitile | 5.486 | 118 | 52 | 106 | 18 | 167 | — | 2.699 | 2.810 | 5.509 |
| 29 | Comiziano | 1.651 | 37 | 12 | 36 | 10 | 41 | — | 822 | 859 | 1.681 |
| 30 | Crispano | 3.128 | 86 | 28 | 92 | 1 | 86 | — | 1.563 | 1.630 | 3.193 |
| 31 | Forio | 7.469 | 198 | 65 | 111 | 28 | 125 | 46 | 3.759 | 3.811 | 7.570 |
| 32 | Frattamaggiore | 31.371 | 1.063 | 259 | 810 | 4 | 787 | — | 15.799 | 16.403 | 32.202 |
| 33 | Frattaminore | 8.040 | 323 | 70 | 272 | 1 | 221 | — | 4.162 | 4.183 | 8.345 |
| 34 | Giugliano in Campània | 31.537 | 944 | 244 | 484 | 3 | 622 | — | 15.776 | 16.326 | 32.102 |
| 35 | Gragnano | 21.310 | 612 | 181 | 531 | 8 | 707 | — | 10.864 | 10.709 | 21.573 |
| 36 | Grumo Nevano | 12.506 | 436 | 119 | 483 | 7 | 365 | — | 6.236 | 6.712 | 12.948 |
| 37 | Ischia | 12.299 | 337 | 94 | 326 | 52 | 246 | — | 6.316 | 6.358 | 12.674 |
| 38 | Lacco Ameno | 2.693 | 75 | 26 | 85 | 1 | 68 | 1 | 1.382 | 1.377 | 2.759 |
| 39 | Lèttère | 4.261 | 141 | 26 | 57 | — | 99 | — | 2.155 | 2.179 | 4.334 |
| 40 | Liveri | 1.775 | 40 | 24 | 60 | — | 115 | — | 856 | 880 | 1.736 |
| 41 | Marano di Napoli | 20.240 | 648 | 187 | 701 | 28 | 494 | — | 10.352 | 10.584 | 20.936 |
| 42 | Mariglianella | 4.114 | 125 | 32 | 155 | 1 | 161 | 4 | 2.023 | 2.175 | 4.198 |
| 43 | Marigliano | 19.699 | 513 | 189 | 573 | 66 | 517 | 22 | 9.784 | 10.339 | 20.123 |
| 44 | Massa Lubrense | 9.309 | 198 | 63 | 126 | 28 | 189 | — | 4.549 | 4.860 | 9.409 |
| 45 | Melito di Napoli | 7.824 | 269 | 84 | 203 | 1 | 181 | — | 4.012 | 4.020 | 8.032 |
| 46 | Meta | 6.653 | 156 | 72 | 220 | 8 | 228 | — | 3.210 | 3.527 | 6.737 |
| 47 | Monte di Pròcida | 10.760 | 293 | 51 | 139 | 19 | 148 | 5 | 5.521 | 5.486 | 11.007 |
| 48 | Mugnano di Napoli | 11.992 | 389 | 115 | 212 | — | 309 | — | 6.063 | 6.106 | 12.169 |
| 49 | NAPOLI | 1204.941 | 30.503 | 10.657 | 18.298 | 902 | 23.250 | 98 | 586.414 | 634.225 | 1220.639 |
| 50 | Nola | 25.273 | 675 | 237 | 854 | 25 | 908 | — | 12.610 | 13.072 | 25.682 |
| 51 | Ottaviano | 17.172 | 550 | 174 | 437 | 11 | 467 | — | 8.663 | 8.866 | 17.529 |
| 52 | Palma Campània | 12.416 | 328 | 90 | 209 | 13 | 349 | — | 6.124 | 6.403 | 12.527 |
| 53 | Piano di Sorrento | 8.873 | 208 | 71 | 303 | 6 | 308 | — | 4.340 | 4.671 | 9.011 |
| 54 | Pimonte | 3.620 | 147 | 37 | 52 | — | 84 | — | 1.866 | 1.832 | 3.698 |
| 55 | Poggiomarino | 12.735 | 356 | 121 | 228 | 4 | 488 | — | 6.301 | 6.413 | 12.714 |
| 56 | Pòllena Tròcchia | 5.445 | 153 | 42 | 190 | 6 | 191 | 12 | 2.732 | 2.817 | 5.549 |
| 57 | Pomigliano d'Arco | 22.474 | 646 | 205 | 568 | 14 | 681 | 52 | 11.303 | 11.461 | 22.764 |
| 58 | Pompei | 20.915 | 550 | 136 | 788 | — | 760 | 15 | 10.641 | 10.701 | 21.342 |
| 59 | Pòrtici | 55.936 | 1.477 | 422 | 3.834 | 60 | 2.496 | 4 | 28.070 | 30.315 | 58.385 |
| 60 | Pozzuoli | 54.972 | 1.709 | 370 | 1.241 | 59 | 739 | — | 28.388 | 28.484 | 56.872 |
| 61 | Pròcida | 9.968 | 195 | 109 | 111 | 14 | 186 | 1 | 5.007 | 4.985 | 9.992 |
| 62 | Qualiano | 8.140 | 316 | 47 | 201 | — | 176 | — | 4.175 | 4.259 | 8.434 |
| 63 | Quarto | 6.981 | 265 | 50 | 119 | 1 | 137 | — | 3.589 | 3.590 | 7.179 |
| 64 | Resina | 46.647 | 1.473 | 391 | 915 | 9 | 1.299 | 2 | 23.500 | 23.852 | 47.352 |
| 65 | Roccarainola | 4.628 | 114 | 41 | 155 | — | 169 | — | 2.277 | 2.410 | 4.687 |
| 66 | San Gennaro Vesuviano | 6.366 | 187 | 46 | 127 | — | 191 | — | 3.221 | 3.222 | 6.443 |

NAPOLI-AVELLINO

| N. d'ordine | COMUNI | POPOLAZIONE RESIDENTE al 31 dic. 1963 | ISCRIZIONI E CANCELLAZIONI ANAGRAFICHE NELL'ANNO 1964 | | | | | | POPOLAZIONE RESIDENTE al 31 dicembre 1964 | | |
|-------------|---------------------------------|---------------------------------------|---|--------|--------------------------------|-------------|------------------|--------------|---|---------|----------|
| | | | Per movimento naturale | | Per trasferimento di residenza | | | | M | F | MF |
| | | | Nati vivi | Morti | Iscritti | | Cancellati | | | | |
| | | | | | da altro Comune | dall'estero | per altro Comune | per l'estero | | | |
| 67 | San Giòrgio a Cremano . . . | 23.683 | 401 | 198 | 2.896 | 24 | 1.122 | 3 | 12.447 | 13.234 | 25.681 |
| 68 | San Giuseppe Vesuviano . . . | 21.420 | 622 | 181 | 470 | 20 | 604 | — | 10.831 | 10.916 | 21.747 |
| 69 | San Paolo Bel Sito | 2.871 | 86 | 22 | 138 | 3 | 133 | — | 1.399 | 1.544 | 2.943 |
| 70 | San Sebastiano al Vesuvio . . . | 3.801 | 111 | 26 | 237 | 6 | 167 | — | 1.955 | 2.007 | 3.962 |
| 71 | Sant'Agnello | 6.167 | 150 | 48 | 161 | 13 | 205 | — | 2.973 | 3.265 | 6.238 |
| 72 | Sant'Anastasia | 17.545 | 523 | 151 | 408 | 6 | 425 | 4 | 8.830 | 9.072 | 17.902 |
| 73 | Sant'Antimo | 19.394 | 725 | 182 | 364 | 3 | 363 | — | 9.801 | 10.140 | 19.941 |
| 74 | Sant'Antonio Abate | 11.067 | 409 | 88 | 221 | 5 | 297 | 8 | 5.586 | 5.723 | 11.309 |
| 75 | San Vitaliano | 2.834 | 61 | 26 | 100 | 1 | 84 | 4 | 1.383 | 1.499 | 2.882 |
| 76 | Saviano | 10.801 | 256 | 94 | 251 | 22 | 290 | — | 5.276 | 5.670 | 10.946 |
| 77 | Scisciano | 3.579 | 98 | 31 | 90 | 9 | 105 | 2 | 1.808 | 1.830 | 3.638 |
| 78 | Serrara Fontana | 2.390 | 58 | 22 | 25 | 10 | 34 | 4 | 1.228 | 1.195 | 2.423 |
| 79 | Somma Vesuviana | 18.368 | 532 | 177 | 361 | 17 | 374 | — | 9.203 | 9.524 | 18.727 |
| 80 | Sorrento | 12.356 | 320 | 121 | 426 | 22 | 218 | 1 | 6.213 | 6.571 | 12.784 |
| 81 | Striano | 4.631 | 129 | 32 | 99 | 6 | 82 | 1 | 2.404 | 2.346 | 4.750 |
| 82 | Terzigno | 10.387 | 336 | 99 | 234 | 1 | 234 | — | 5.220 | 5.405 | 10.625 |
| 83 | Torre Annunziata | 58.983 | 1.726 | 537 | 1.472 | 85 | 1.691 | 11 | 29.502 | 30.525 | 60.027 |
| 84 | Torre del Greco | 81.719 | 2.545 | 686 | 1.554 | 50 | 1.310 | 9 | 41.490 | 42.373 | 83.863 |
| 85 | Tufino | 2.912 | 76 | 25 | 48 | 4 | 142 | 28 | 1.363 | 1.482 | 2.845 |
| 86 | Vico Equense | 15.107 | 393 | 109 | 243 | 12 | 316 | — | 7.684 | 7.646 | 15.330 |
| 87 | Villaricca | 7.826 | 265 | 74 | 237 | 6 | 252 | — | 3.886 | 4.122 | 8.008 |
| 88 | Visciano | 3.532 | 93 | 25 | 54 | 5 | 71 | 11 | 1.733 | 1.844 | 3.577 |
| 89 | Volla | 5.460 | 184 | 41 | 149 | — | 157 | — | 2.798 | 2.797 | 5.595 |
| | PROVINCIA | 2495.989 | 68.905 | 21.761 | 55.533 | 2.044 | 58.841 | 522 | 1238464 | 1302883 | 2541.347 |

PROVINCIA DI AVELLINO

| | | | | | | | | | | | |
|----|-----------------------------|--------|-------|-----|-------|----|-------|----|--------|--------|--------|
| 1 | Aiello del Sabato | 2.824 | 64 | 23 | 84 | — | 173 | — | 1.364 | 1.412 | 2.776 |
| 2 | Altavilla Irpina | 6.599 | 127 | 64 | 176 | 28 | 299 | 7 | 3.199 | 3.361 | 6.560 |
| 3 | Andretta | 4.122 | 65 | 37 | 43 | 4 | 69 | 3 | 2.029 | 2.096 | 4.125 |
| 4 | Aquilònia | 3.786 | 102 | 49 | 51 | 7 | 130 | — | 1.923 | 1.844 | 3.767 |
| 5 | Ariano Irpino | 25.206 | 499 | 186 | 374 | 22 | 739 | 10 | 12.567 | 12.599 | 25.166 |
| 6 | Atripalda | 8.029 | 162 | 54 | 306 | 3 | 391 | 13 | 3.908 | 4.134 | 8.042 |
| 7 | Avella | 5.717 | 173 | 51 | 109 | 3 | 160 | — | 2.853 | 2.938 | 5.791 |
| 8 | AVELLINO | 44.404 | 1.034 | 313 | 2.223 | 78 | 1.696 | 31 | 21.901 | 23.798 | 45.699 |
| 9 | Bagnoli Irpino | 4.344 | 102 | 27 | 73 | 3 | 131 | — | 2.161 | 2.203 | 4.364 |
| 10 | Baiano | 4.423 | 127 | 38 | 158 | — | 173 | — | 2.216 | 2.281 | 4.497 |
| 11 | Bisaccia | 7.567 | 167 | 54 | 52 | 3 | 187 | 1 | 3.849 | 3.698 | 7.547 |
| 12 | Bonito | 3.348 | 58 | 24 | 58 | 8 | 77 | 12 | 1.576 | 1.783 | 3.359 |
| 13 | Cairano | 1.219 | 30 | 9 | 15 | 23 | 36 | — | 601 | 641 | 1.242 |
| 14 | Calabritto | 4.263 | 88 | 44 | 51 | 13 | 88 | — | 2.129 | 2.154 | 4.283 |
| 15 | Calitri | 8.346 | 184 | 79 | 79 | 3 | 176 | — | 4.210 | 4.147 | 8.357 |
| 16 | Càndida | 1.335 | 31 | 7 | 43 | — | 54 | — | 681 | 667 | 1.348 |
| 17 | Caposele | 4.313 | 83 | 23 | 67 | 7 | 112 | — | 2.144 | 2.191 | 4.335 |
| 18 | Capriglia Irpina | 2.134 | 55 | 24 | 50 | 7 | 57 | — | 1.057 | 1.108 | 2.165 |
| 19 | Carife | 2.836 | 49 | 24 | 41 | 30 | 95 | — | 1.419 | 1.418 | 2.837 |
| 20 | Casalbore | 2.460 | 66 | 22 | 74 | 14 | 43 | — | 1.273 | 1.276 | 2.549 |

AVELLINO

| N. d'ordine | COMUNI | POPOLAZIONE RESIDENTE al 31 dic. 1963 | ISCRIZIONI E CANCELLAZIONI ANAGRAFICHE NELL'ANNO 1964 | | | | | | POPOLAZIONE RESIDENTE al 31 dicembre 1964 | | |
|-------------|------------------------------------|---------------------------------------|---|-------|--------------------------------|-------------|------------------|--------------|---|-------|--------|
| | | | Per movimento naturale | | Per trasferimento di residenza | | | | M | F | MF |
| | | | Nati vivi | Morti | Iscritti | | Cancellati | | | | |
| | | | | | da altro Comune | dall'estero | per altro Comune | per l'estero | | | |
| 21 | Cassano Irpino | 1.543 | 21 | 13 | 35 | 1 | 86 | 81 | 689 | 731 | 1.420 |
| 22 | Castel Baronia | 1.673 | 24 | 15 | 37 | 1 | 72 | — | 819 | 829 | 1.648 |
| 23 | Castelfranci | 3.019 | 61 | 25 | 65 | — | 120 | — | 1.450 | 1.550 | 3.000 |
| 24 | Castelvètere sul Calore | 2.240 | 40 | 27 | 30 | — | 86 | — | 1.065 | 1.132 | 2.197 |
| 25 | Cervinara | 10.721 | 262 | 78 | 257 | 24 | 475 | 20 | 5.291 | 5.400 | 10.691 |
| 26 | Cesinali | 1.494 | 33 | 9 | 64 | — | 78 | — | 739 | 765 | 1.504 |
| 27 | Chianche | 1.164 | 15 | 5 | 66 | — | 64 | — | 559 | 617 | 1.176 |
| 28 | Chiusano di San Domènico | 2.909 | 59 | 25 | 43 | 4 | 100 | — | 1.448 | 1.442 | 2.890 |
| 29 | Contrada | 2.846 | 90 | 25 | 90 | 17 | 124 | 1 | 1.423 | 1.470 | 2.893 |
| 30 | Conza della Campania | 2.773 | 47 | 22 | 42 | 4 | 62 | — | 1.361 | 1.421 | 2.782 |
| 31 | Domicella | 1.755 | 42 | 9 | 48 | — | 90 | 3 | 824 | 919 | 1.743 |
| 32 | Flùmeri | 2.885 | 64 | 14 | 79 | — | 80 | — | 1.456 | 1.478 | 2.934 |
| 33 | Fontanarosa | 4.379 | 85 | 39 | 77 | — | 152 | — | 2.080 | 2.270 | 4.350 |
| 34 | Forino | 4.672 | 122 | 51 | 82 | 3 | 176 | — | 2.238 | 2.414 | 4.652 |
| 35 | Frigento | 5.315 | 128 | 44 | 56 | — | 143 | 1 | 2.651 | 2.660 | 5.311 |
| 36 | Gesualdo | 5.206 | 110 | 38 | 84 | 13 | 181 | — | 2.597 | 2.597 | 5.194 |
| 37 | Greci | 2.049 | 35 | 21 | 41 | — | 67 | — | 985 | 1.052 | 2.037 |
| 38 | Grottaminarda | 7.781 | 160 | 65 | 100 | 8 | 148 | — | 3.944 | 3.892 | 7.836 |
| 39 | Grottolella | 1.532 | 33 | 10 | 49 | — | 37 | — | 778 | 789 | 1.567 |
| 40 | Guardia Lombardi | 4.805 | 114 | 34 | 36 | 13 | 36 | 2 | 2.462 | 2.434 | 4.896 |
| 41 | Lacedònia | 5.351 | 126 | 40 | 153 | 14 | 259 | — | 2.670 | 2.675 | 5.345 |
| 42 | Làpio | 2.383 | 42 | 15 | 24 | — | 80 | — | 1.173 | 1.181 | 2.354 |
| 43 | Làuro | 3.223 | 81 | 19 | 109 | 4 | 154 | — | 1.571 | 1.673 | 3.244 |
| 44 | Lioni | 6.507 | 138 | 53 | 142 | 14 | 114 | 4 | 3.183 | 3.447 | 6.630 |
| 45 | Luogosano | 1.778 | 46 | 15 | 31 | — | 98 | — | 883 | 859 | 1.742 |
| 46 | Manocalzati | 2.487 | 67 | 17 | 82 | 3 | 101 | — | 1.228 | 1.293 | 2.521 |
| 47 | Marzano di Nola | 1.583 | 38 | 13 | 66 | — | 91 | — | 764 | 819 | 1.583 |
| 48 | Melito Irpino | 2.176 | 42 | 29 | 28 | 3 | 47 | 2 | 1.053 | 1.118 | 2.171 |
| 49 | Mereoglianò | 4.201 | 87 | 31 | 109 | — | 157 | — | 2.030 | 2.179 | 4.209 |
| 50 | Mirabella Eclano | 8.665 | 170 | 74 | 120 | — | 167 | — | 4.317 | 4.397 | 8.714 |
| 51 | Montaguto | 1.367 | 15 | 13 | 19 | — | 69 | — | 627 | 692 | 1.319 |
| 52 | Montecalvo Irpino | 5.990 | 144 | 34 | 49 | 13 | 142 | — | 2.974 | 3.046 | 6.020 |
| 53 | Montefalcione | 4.349 | 147 | 31 | 87 | 8 | 112 | 3 | 2.227 | 2.218 | 4.445 |
| 54 | Monteforte Irpino | 4.350 | 94 | 36 | 93 | 10 | 190 | — | 2.146 | 2.175 | 4.321 |
| 55 | Montefrèdane | 2.385 | 40 | 9 | 61 | — | 127 | — | 1.180 | 1.170 | 2.350 |
| 56 | Montefusco | 1.934 | 41 | 11 | 66 | 2 | 96 | — | 963 | 973 | 1.936 |
| 57 | Montella | 8.788 | 262 | 54 | 117 | 31 | 204 | — | 4.512 | 4.428 | 8.940 |
| 58 | Montemarano | 4.653 | 90 | 42 | 67 | 15 | 141 | — | 2.246 | 2.396 | 4.642 |
| 59 | Montemiletto | 5.549 | 122 | 37 | 78 | — | 120 | — | 2.809 | 2.783 | 5.592 |
| 60 | Monteverde | 2.269 | 49 | 21 | 25 | — | 127 | — | 1.086 | 1.109 | 2.195 |
| 61 | Montoro Inferiore | 7.786 | 188 | 69 | 182 | 4 | 290 | — | 3.819 | 3.982 | 7.801 |
| 62 | Montoro Superiore | 5.482 | 159 | 47 | 130 | 8 | 187 | — | 2.767 | 2.778 | 5.545 |
| 63 | Morra De Sanctis | 2.745 | 60 | 22 | 23 | 4 | 53 | — | 1.370 | 1.387 | 2.757 |
| 64 | Moschiano | 1.651 | 36 | 12 | 48 | — | 90 | — | 834 | 799 | 1.633 |
| 65 | Mugnano del Cardinale | 4.905 | 140 | 32 | 86 | — | 141 | — | 2.424 | 2.534 | 4.958 |
| 66 | Nusco | 5.887 | 139 | 44 | 93 | 12 | 264 | 11 | 2.801 | 3.011 | 5.812 |
| 67 | Ospedaletto d'Alpinolo | 1.738 | 37 | 7 | 67 | 5 | 81 | — | 869 | 890 | 1.759 |

AVELLINO

| N. d'ordine | COMUNI | POPOLAZIONE RESIDENTE al 31 dic. 1963 | ISCRIZIONI E CANCELLAZIONI ANAGRAFICHE NELL'ANNO 1964 | | | | | | POPOLAZIONE RESIDENTE al 31 dicembre 1964 | | |
|-------------|-------------------------------------|---------------------------------------|---|-------|--------------------------------|-------------|------------------|--------------|---|-------|-------|
| | | | Per movimento naturale | | Per trasferimento di residenza | | | | M | F | MF |
| | | | Nati vivi | Morti | Iscritti | | Cancellati | | | | |
| | | | | | da altro Comune | dall'estero | per altro Comune | per l'estero | | | |
| 68 | Pago del Vallo di Lauro | 1.514 | 43 | 15 | 53 | — | 62 | — | 718 | 815 | 1.533 |
| 69 | Parolise | 762 | 11 | 9 | 17 | — | 43 | — | 362 | 376 | 738 |
| 70 | Paternòpoli | 3.663 | 55 | 25 | 57 | 4 | 136 | — | 1.744 | 1.874 | 3.618 |
| 71 | Petraro Irpino | 710 | 13 | 3 | 7 | — | 24 | — | 341 | 362 | 703 |
| 72 | Pietradefusi | 3.299 | 48 | 28 | 79 | — | 163 | — | 1.572 | 1.663 | 3.235 |
| 73 | Pietrastornina | 2.737 | 60 | 30 | 48 | 3 | 154 | — | 1.308 | 1.356 | 2.664 |
| 74 | Prata di Principato Ultra | 3.015 | 84 | 36 | 52 | 36 | 102 | — | 1.466 | 1.583 | 3.049 |
| 75 | Pràtola Serra | 3.783 | 79 | 27 | 81 | 9 | 97 | 8 | 1.911 | 1.909 | 3.820 |
| 76 | Quadrelle | 1.139 | 31 | 10 | 28 | — | 32 | — | 544 | 612 | 1.156 |
| 77 | Quindici | 3.041 | 70 | 21 | 59 | — | 123 | — | 1.479 | 1.547 | 3.026 |
| 78 | Roccabascerana | 2.849 | 68 | 28 | 77 | 10 | 177 | 5 | 1.388 | 1.406 | 2.794 |
| 79 | Rocca San Felice | 1.466 | 39 | 11 | 20 | 1 | 35 | 1 | 766 | 713 | 1.479 |
| 80 | Rotondi | 3.209 | 105 | 32 | 103 | 2 | 189 | — | 1.573 | 1.625 | 3.198 |
| 81 | Salza Irpina | 1.041 | 29 | 13 | 22 | — | 47 | — | 518 | 514 | 1.032 |
| 82 | San Mango sul Calore | 2.257 | 42 | 19 | 40 | — | 64 | — | 1.125 | 1.131 | 2.256 |
| 83 | San Martino Valle Caudina | 5.901 | 140 | 55 | 183 | 26 | 358 | — | 2.929 | 2.908 | 5.837 |
| 84 | San Michele di Serino | 1.740 | 33 | 17 | 39 | 24 | 50 | — | 846 | 923 | 1.769 |
| 85 | San Nicola Baronia | 1.208 | 32 | 12 | 8 | 3 | 28 | 1 | 613 | 597 | 1.210 |
| 86 | San Potito Ultra | 1.486 | 36 | 9 | 69 | — | 112 | — | 748 | 722 | 1.470 |
| 87 | San Sòssio Baronia | 2.371 | 36 | 14 | 31 | 4 | 53 | — | 1.181 | 1.194 | 2.375 |
| 88 | Santa Lucia di Serino | 1.400 | 44 | 16 | 41 | — | 73 | — | 705 | 691 | 1.396 |
| 89 | Sant'Andrea di Conza | 2.810 | 76 | 29 | 41 | 9 | 110 | — | 1.365 | 1.432 | 2.797 |
| 90 | Sant'Angelo all'Esca | 1.570 | 40 | 15 | 40 | 3 | 54 | — | 765 | 819 | 1.584 |
| 91 | Sant'Angelo a Scala | 907 | 27 | 9 | 18 | — | 54 | — | 441 | 448 | 889 |
| 92 | Sant'Angelo dei Lombardi | 6.466 | 148 | 52 | 148 | — | 184 | — | 3.212 | 3.314 | 6.526 |
| 93 | Santa Paolina | 1.906 | 35 | 17 | 50 | 30 | 52 | — | 989 | 963 | 1.952 |
| 94 | Sant'Arcangelo Trimonte | 1.183 | 24 | 11 | 26 | — | 52 | — | 567 | 603 | 1.170 |
| 95 | Santo Stefano del Sole | 1.735 | 27 | 7 | 36 | 6 | 66 | 6 | 843 | 882 | 1.725 |
| 96 | Savignano Irpino | 2.503 | 39 | 17 | 52 | — | 144 | 27 | 1.190 | 1.216 | 2.406 |
| 97 | Scampitella | 2.250 | 51 | 16 | 42 | — | 57 | — | 1.146 | 1.124 | 2.270 |
| 98 | Senèrchia | 1.430 | 25 | 15 | 23 | — | 49 | — | 709 | 705 | 1.414 |
| 99 | Serino | 6.987 | 158 | 49 | 112 | 17 | 226 | 1 | 3.491 | 3.507 | 6.998 |
| 100 | Sirignano | 1.079 | 33 | 10 | 26 | — | 46 | — | 497 | 585 | 1.082 |
| 101 | Solofra | 8.617 | 254 | 66 | 145 | 24 | 278 | — | 4.257 | 4.439 | 8.696 |
| 102 | Sorbo Sèrpico | 818 | 11 | 6 | 15 | 12 | 62 | 1 | 387 | 400 | 787 |
| 103 | Sperone | 1.812 | 43 | 10 | 50 | 1 | 64 | — | 922 | 910 | 1.832 |
| 104 | Sturmo | 4.004 | 68 | 18 | 29 | 8 | 87 | — | 2.018 | 1.986 | 4.004 |
| 105 | Summonte | 1.652 | 30 | 14 | 65 | — | 92 | — | 811 | 830 | 1.641 |
| 106 | Taurano | 1.554 | 45 | 15 | 31 | 12 | 58 | — | 792 | 777 | 1.569 |
| 107 | Taurasi | 2.829 | 74 | 26 | 58 | 11 | 64 | — | 1.421 | 1.461 | 2.882 |
| 108 | Teora | 2.999 | 50 | 24 | 31 | 7 | 97 | — | 1.486 | 1.480 | 2.966 |
| 109 | Torella de' Lombardi | 3.512 | 85 | 42 | 62 | 1 | 137 | — | 1.732 | 1.749 | 3.481 |
| 110 | Torre le Nocelle | 1.832 | 40 | 17 | 28 | 3 | 56 | — | 892 | 938 | 1.830 |
| 111 | Torrioni | 724 | 21 | 10 | 28 | — | 26 | — | 362 | 375 | 737 |
| 112 | Trevico | 1.766 | 40 | 15 | 52 | — | 43 | — | 887 | 913 | 1.800 |
| 113 | Tufo | 1.787 | 38 | 13 | 34 | 2 | 84 | — | 872 | 892 | 1.764 |
| 114 | Vallata | 5.185 | 127 | 37 | 36 | 7 | 96 | — | 2.635 | 2.590 | 5.225 |

AVELLINO-SALERNO

| N. d'ordine | COMUNI | POPOLAZIONE RESIDENTE al 31 dic. 1963 | ISCRIZIONI E CANCELLAZIONI ANAGRAFICHE NELL'ANNO 1964 | | | | | | POPOLAZIONE RESIDENTE al 31 dicembre 1964 | | |
|-------------|----------------------------------|---------------------------------------|---|-------|--------------------------------|-------------|------------------|--------------|---|---------|---------|
| | | | Per movimento naturale | | Per trasferimento di residenza | | | | M | F | MF |
| | | | Nati vivi | Morti | Iscritti | | Cancellati | | | | |
| | | | | | da altro Comune | dall'estero | per altro Comune | per l'estero | | | |
| 115 | Vallesaccarda | 1.944 | 79 | 7 | 23 | — | 67 | — | 999 | 973 | 1.972 |
| 116 | Venticano | 2.598 | 52 | 20 | 55 | — | 87 | — | 1.307 | 1.291 | 2.598 |
| 117 | Villamàina | 1.325 | 28 | 7 | 30 | — | 18 | — | 673 | 685 | 1.358 |
| 118 | Villanova del Battista | 3.045 | 47 | 21 | 20 | — | 68 | 3 | 1.537 | 1.483 | 3.020 |
| 119 | Volturara Irpina | 4.773 | 93 | 36 | 42 | — | 57 | — | 2.422 | 2.393 | 4.815 |
| 120 | Zùngoli | 2.645 | 69 | 16 | 30 | — | 91 | 4 | 1.312 | 1.321 | 2.633 |
| | PROVINCIA | 463.056 | 10.486 | 3.645 | 10.258 | 769 | 15.813 | 262 | 229.221 | 235.628 | 464.849 |

PROVINCIA DI SALERNO

| | | | | | | | | | | | |
|----|------------------------------------|--------|-------|-----|-------|----|-------|----|--------|--------|--------|
| 1 | Acerno | 3.433 | 95 | 22 | 78 | 2 | 107 | — | 1.717 | 1.762 | 3.479 |
| 2 | Agròpoli | 9.572 | 201 | 57 | 489 | 15 | 385 | — | 4.979 | 4.856 | 9.835 |
| 3 | Albanella | 5.802 | 110 | 45 | 123 | — | 162 | — | 2.910 | 2.918 | 5.828 |
| 4 | Alfano | 1.160 | 30 | 1 | 12 | — | 30 | — | 584 | 587 | 1.171 |
| 5 | Altavilla Silentina | 7.041 | 167 | 47 | 83 | — | 234 | — | 3.598 | 3.412 | 7.010 |
| 6 | Amalfi | 7.186 | 143 | 44 | 124 | 10 | 212 | — | 3.647 | 3.560 | 7.207 |
| 7 | Angri | 22.149 | 570 | 197 | 456 | 4 | 573 | — | 10.874 | 11.535 | 22.409 |
| 8 | Aquara | 2.894 | 38 | 40 | 32 | 6 | 97 | — | 1.392 | 1.441 | 2.833 |
| 9 | Ascea | 4.896 | 108 | 41 | 152 | — | 234 | 4 | 2.461 | 2.416 | 4.877 |
| 10 | Àtena Lucana | 2.451 | 46 | 21 | 44 | 10 | 94 | — | 1.225 | 1.211 | 2.436 |
| 11 | Atrani | 1.458 | 29 | 10 | 44 | — | 58 | — | 666 | 797 | 1.463 |
| 12 | Auletta | 3.242 | 74 | 28 | 56 | 4 | 127 | — | 1.641 | 1.580 | 3.221 |
| 13 | Baronissi | 8.331 | 206 | 73 | 240 | 10 | 341 | 2 | 4.158 | 4.213 | 8.371 |
| 14 | Battipaglia | 27.430 | 814 | 180 | 1.614 | 29 | 1.047 | — | 14.274 | 14.386 | 28.660 |
| 15 | Bellosguardo | 1.727 | 42 | 15 | 29 | 1 | 39 | 1 | 876 | 868 | 1.744 |
| 16 | Bracigliano | 4.277 | 89 | 37 | 92 | 2 | 126 | — | 2.081 | 2.216 | 4.297 |
| 17 | Buccino | 6.830 | 99 | 38 | 110 | 3 | 256 | — | 3.344 | 3.404 | 6.748 |
| 18 | Buonabitàcolo | 2.768 | 56 | 23 | 47 | 8 | 118 | — | 1.379 | 1.359 | 2.738 |
| 19 | Caggiano | 3.384 | 53 | 31 | 19 | 6 | 69 | 3 | 1.629 | 1.730 | 3.359 |
| 20 | Calvànico | 1.339 | 19 | 12 | 27 | 2 | 58 | — | 668 | 649 | 1.317 |
| 21 | Camerota | 6.320 | 134 | 47 | 76 | — | 115 | — | 3.127 | 3.241 | 6.368 |
| 22 | Campagna | 12.224 | 292 | 95 | 288 | 6 | 444 | — | 6.116 | 6.155 | 12.271 |
| 23 | Càmpora | 995 | 19 | 8 | 4 | — | 10 | — | 495 | 505 | 1.000 |
| 24 | Cannalonga | 1.335 | 24 | 5 | 16 | 1 | 10 | — | 678 | 683 | 1.361 |
| 25 | Capaccio | 11.729 | 320 | 53 | 427 | 20 | 465 | — | 6.129 | 5.849 | 11.978 |
| 26 | Casalbuono | 1.969 | 42 | 7 | 63 | 4 | 74 | — | 942 | 1.055 | 1.997 |
| 27 | Casaletto Spartano | 2.385 | 53 | 16 | 16 | 4 | 66 | — | 1.211 | 1.165 | 2.376 |
| 28 | Casal Velino | 4.221 | 68 | 23 | 101 | 2 | 121 | 3 | 2.106 | 2.139 | 4.245 |
| 29 | Caselle in Pittari | 2.302 | 46 | 9 | 10 | 11 | 44 | 1 | 1.158 | 1.157 | 2.315 |
| 30 | Castelcivita | 3.080 | 57 | 23 | 20 | — | 52 | — | 1.569 | 1.513 | 3.082 |
| 31 | Castellabate | 6.763 | 118 | 59 | 161 | 16 | 196 | — | 3.465 | 3.338 | 6.803 |
| 32 | Castelnuovo Cilento | 1.593 | 42 | 13 | 63 | 8 | 67 | — | 809 | 817 | 1.626 |
| 33 | Castelnuovo di Conza | 1.322 | 36 | 7 | 25 | 11 | 14 | 14 | 683 | 676 | 1.359 |
| 34 | Castel San Giòrgio | 8.875 | 234 | 106 | 239 | 4 | 342 | — | 4.379 | 4.525 | 8.904 |
| 35 | Castel San Lorenzo | 4.060 | 66 | 28 | 60 | 1 | 115 | — | 2.030 | 2.014 | 4.044 |
| 36 | Castiglione del Genovesi | 1.084 | 25 | 10 | 13 | — | 41 | — | 540 | 531 | 1.071 |
| 37 | Cava de' Tirreni | 43.517 | 1.081 | 352 | 913 | 61 | 881 | 4 | 21.558 | 22.777 | 44.335 |

SALERNO

| N. d'ordine | COMUNI | POPOLAZIONE RESIDENTE al 31 dic. 1963 | ISCRIZIONI E CANCELLAZIONI ANAGRAFICHE NELL'ANNO 1964 | | | | | | POPOLAZIONE RESIDENTE al 31 dicembre 1964 | | |
|-------------|---|---------------------------------------|---|-------|--------------------------------|-------------|------------------|--------------|---|--------|--------|
| | | | Per movimento naturale | | Per trasferimento di residenza | | | | M | F | MF |
| | | | Nati vivi | Morti | Iscritti | | Cancellati | | | | |
| | | | | | da altro Comune | dall'estero | per altro Comune | per l'estero | | | |
| 38 | Celle di Bulgheria . . . | 2.254 | 65 | 15 | 24 | 16 | 68 | — | 1.122 | 1.154 | 2.276 |
| 39 | Cèntola | 4.289 | 111 | 32 | 61 | 13 | 108 | — | 2.190 | 2.144 | 4.334 |
| 40 | Ceraso | 3.246 | 69 | 26 | 33 | 8 | 104 | — | 1.602 | 1.624 | 3.226 |
| 41 | Cetara | 2.493 | 71 | 25 | 48 | 1 | 79 | — | 1.290 | 1.219 | 2.509 |
| 42 | Cicerale | 2.242 | 40 | 23 | 43 | — | 98 | — | 1.101 | 1.103 | 2.204 |
| 43 | Colliano | 4.398 | 103 | 26 | 49 | — | 117 | — | 2.152 | 2.255 | 4.407 |
| 44 | Conca dei Marini | 762 | 16 | 7 | 13 | — | 27 | — | 359 | 398 | 757 |
| 45 | Controne | 1.215 | 26 | 14 | 9 | 1 | 34 | 2 | 598 | 603 | 1.201 |
| 46 | Contursi | 3.098 | 70 | 27 | 63 | 1 | 106 | 1 | 1.528 | 1.570 | 3.098 |
| 47 | Corbara | 2.099 | 66 | 12 | 45 | — | 46 | — | 1.061 | 1.091 | 2.152 |
| 48 | Corleto Monforte | 1.465 | 20 | 7 | 31 | 5 | 52 | 2 | 733 | 727 | 1.460 |
| 49 | Cùccaro Vètere | 765 | 16 | 11 | 6 | 3 | 12 | — | 363 | 404 | 767 |
| 50 | Èboli | 25.969 | 653 | 196 | 1.057 | 53 | 1.139 | 23 | 13.056 | 13.318 | 26.374 |
| 51 | Felitto | 2.211 | 52 | 21 | 36 | 4 | 79 | — | 1.081 | 1.122 | 2.203 |
| 52 | Fisciano | 8.234 | 187 | 77 | 127 | 1 | 364 | — | 3.978 | 4.130 | 8.108 |
| 53 | Furore | 615 | 17 | 9 | 12 | — | 8 | 1 | 334 | 292 | 626 |
| 54 | Futani | 1.629 | 33 | 9 | 20 | 2 | 22 | — | 822 | 831 | 1.653 |
| 55 | Giffoni Sei Casali | 3.971 | 84 | 42 | 63 | 1 | 193 | — | 1.889 | 1.995 | 3.884 |
| 56 | Giffoni Valle Piana . . . | 9.011 | 238 | 59 | 167 | 7 | 373 | — | 4.498 | 4.493 | 8.991 |
| 57 | Gioi | 2.227 | 56 | 22 | 27 | 1 | 56 | — | 1.072 | 1.161 | 2.233 |
| 58 | Giungano | 1.285 | 26 | 6 | 26 | — | 43 | — | 640 | 648 | 1.288 |
| 59 | Ispani | 1.055 | 20 | 6 | 18 | 3 | 73 | — | 481 | 536 | 1.017 |
| 60 | Laureana Cilento | 1.724 | 33 | 15 | 21 | 9 | 86 | 2 | 828 | 856 | 1.684 |
| 61 | Laurino | 3.089 | 69 | 19 | 30 | — | 93 | — | 1.523 | 1.553 | 3.076 |
| 62 | Laurito | 1.440 | 25 | 9 | 11 | 2 | 44 | — | 703 | 722 | 1.425 |
| 63 | Laviano | 2.321 | 43 | 16 | 82 | 6 | 60 | — | 1.201 | 1.175 | 2.376 |
| 64 | Lustra | 1.482 | 30 | 8 | 55 | — | 54 | — | 742 | 763 | 1.505 |
| 65 | Magliano Vètere | 1.468 | 16 | 2 | 18 | — | 46 | — | 728 | 726 | 1.454 |
| 66 | Maiori | 5.941 | 154 | 62 | 169 | 2 | 165 | — | 2.937 | 3.102 | 6.039 |
| 67 | Mercato San Severino . . | 17.107 | 435 | 145 | 476 | 11 | 564 | — | 8.531 | 8.789 | 17.320 |
| 68 | Minori | 3.244 | 76 | 18 | 57 | 4 | 63 | — | 1.654 | 1.646 | 3.300 |
| 69 | Mòio della Civitella . . . | 2.240 | 51 | 14 | 13 | 4 | 26 | — | 1.113 | 1.155 | 2.268 |
| 70 | Montano Antilia | 2.843 | 78 | 29 | 21 | 25 | 52 | — | 1.488 | 1.398 | 2.886 |
| 71 | Montecòrice | 2.232 | 58 | 25 | 43 | 5 | 80 | — | 1.137 | 1.096 | 2.233 |
| 72 | Montecorvino Pugliano . . | 3.387 | 84 | 23 | 69 | — | 155 | — | 1.682 | 1.680 | 3.362 |
| 73 | Montecorvino Rovella . . | 13.657 | 340 | 93 | 491 | — | 277 | — | 7.059 | 7.059 | 14.118 |
| 74 | Monteforte Cilento | 866 | 19 | 3 | 29 | — | 36 | — | 441 | 434 | 875 |
| 75 | Monte San Giacomo | 2.286 | 51 | 13 | 6 | 5 | 55 | 30 | 1.113 | 1.137 | 2.250 |
| 76 | Montesano sulla Marcel- lana | 7.530 | 159 | 53 | 92 | 10 | 209 | 3 | 3.727 | 3.799 | 7.526 |
| 77 | Morigerati | 1.123 | 20 | 7 | 15 | 4 | 33 | — | 546 | 576 | 1.122 |
| 78 | Nocera Inferiore | 45.187 | 1.115 | 419 | 1.172 | 14 | 846 | 3 | 22.901 | 23.319 | 46.220 |
| 79 | Nocera Superiore | 14.611 | 393 | 125 | 381 | 12 | 480 | — | 7.304 | 7.488 | 14.792 |
| 80 | Novi Vèlia | 1.771 | 41 | 9 | 22 | — | 67 | 127 | 826 | 805 | 1.631 |
| 81 | Ogliastro Cilento | 2.805 | 60 | 18 | 64 | — | 97 | — | 1.389 | 1.425 | 2.814 |
| 82 | Olèvano sul Tusciano . . . | 5.093 | 123 | 21 | 77 | 11 | 151 | — | 2.512 | 2.620 | 5.132 |
| 83 | Oliveto Citra | 3.933 | 72 | 34 | 75 | 7 | 150 | — | 1.949 | 1.954 | 3.903 |
| 84 | Omignano | 1.684 | 38 | 12 | 26 | 1 | 118 | — | 792 | 827 | 1.619 |

SALERNO

| N. d'ordine | COMUNI | POPOLAZIONE RESIDENTE al 31 dic. 1963 | ISCRIZIONI E CANCELLAZIONI ANAGRAFICHE NELL'ANNO 1964 | | | | | | POPOLAZIONE RESIDENTE al 31 dicembre 1964 | | |
|-------------|--|---------------------------------------|---|-------|--------------------------------|-------------|------------------|--------------|---|--------|---------|
| | | | Per movimento naturale | | Per trasferimento di residenza | | | | M | F | MF |
| | | | Nati vivi | Morti | Iscritti | | Cancellati | | | | |
| | | | | | da altro Comune | dall'estero | per altro Comune | per l'estero | | | |
| 85 | Örria | 2.045 | 41 | 15 | 21 | 8 | 50 | — | 1.018 | 1.032 | 2.050 |
| 86 | Ottati | 1.494 | 34 | 6 | 35 | 1 | 39 | — | 772 | 747 | 1.519 |
| 87 | Padula | 6.717 | 155 | 55 | 131 | 27 | 323 | 2 | 3.306 | 3.344 | 6.650 |
| 88 | Pagani | 28.233 | 838 | 269 | 585 | 6 | 521 | 7 | 13.922 | 14.943 | 28.865 |
| 89 | Palomonte | 3.674 | 88 | 34 | 27 | 4 | 44 | — | 1.854 | 1.861 | 3.715 |
| 90 | Pellezzano | 5.291 | 107 | 44 | 116 | 12 | 230 | 16 | 2.585 | 2.651 | 5.236 |
| 91 | Perdifumo | 2.561 | 54 | 23 | 41 | 8 | 130 | 1 | 1.253 | 1.257 | 2.510 |
| 92 | Perito | 1.988 | 26 | 11 | 13 | — | 103 | — | 979 | 934 | 1.913 |
| 93 | Pertosa | 1.159 | 18 | 8 | 35 | 4 | 49 | 8 | 577 | 574 | 1.151 |
| 94 | Petina | 1.754 | 44 | 18 | 35 | — | 71 | — | 872 | 872 | 1.744 |
| 95 | Piaggine | 3.148 | 64 | 20 | 59 | 2 | 114 | — | 1.585 | 1.554 | 3.139 |
| 96 | Pisciotta | 3.873 | 91 | 37 | 86 | 2 | 140 | — | 1.896 | 1.979 | 3.875 |
| 97 | Polla | 5.105 | 90 | 51 | 91 | 17 | 149 | — | 2.498 | 2.605 | 5.103 |
| 98 | Pöllica | 3.127 | 58 | 20 | 62 | 9 | 90 | 1 | 1.537 | 1.608 | 3.145 |
| 99 | Pontecagnano Faiano | 15.855 | 428 | 112 | 568 | 32 | 511 | — | 8.032 | 8.228 | 16.260 |
| 100 | Positano | 2.935 | 67 | 17 | 45 | 33 | 42 | 3 | 1.520 | 1.498 | 3.018 |
| 101 | Postiglione | 3.039 | 68 | 22 | 40 | 1 | 89 | — | 1.549 | 1.488 | 3.037 |
| 102 | Praiano | 1.589 | 36 | 12 | 16 | 10 | 20 | — | 799 | 820 | 1.619 |
| 103 | Prignano Cilento | 1.352 | 27 | 6 | 41 | 1 | 48 | — | 644 | 723 | 1.367 |
| 104 | Ravello | 2.538 | 54 | 20 | 30 | 1 | 74 | — | 1.192 | 1.337 | 2.529 |
| 105 | Ricigliano | 1.423 | 24 | 13 | 34 | — | 26 | — | 712 | 730 | 1.442 |
| 106 | Roccadäspide | 8.507 | 159 | 62 | 77 | 9 | 207 | 1 | 4.221 | 4.261 | 8.482 |
| 107 | Roccagloriosa | 2.237 | 51 | 21 | 23 | 11 | 40 | — | 1.129 | 1.132 | 2.261 |
| 108 | Roccapiemonte | 6.537 | 132 | 49 | 158 | 6 | 298 | — | 3.109 | 3.377 | 6.486 |
| 109 | Rofrano | 3.026 | 70 | 18 | 12 | 12 | 66 | — | 1.548 | 1.488 | 3.036 |
| 110 | Romagnano al Monte | 575 | 6 | 4 | 8 | — | 11 | — | 268 | 306 | 574 |
| 111 | Roscigno | 1.578 | 29 | 15 | 19 | 1 | 36 | — | 828 | 748 | 1.576 |
| 112 | Rutino | 1.519 | 40 | 15 | 37 | — | 68 | — | 774 | 739 | 1.513 |
| 113 | Sacco | 1.670 | 24 | 13 | 20 | 9 | 61 | — | 813 | 836 | 1.649 |
| 114 | Sala Consilina | 11.070 | 221 | 75 | 356 | 121 | 454 | 3 | 5.618 | 5.618 | 11.236 |
| 115 | Salento | 1.958 | 57 | 11 | 65 | — | 91 | — | 1.002 | 976 | 1.978 |
| 116 | SALERNO | 125.654 | 3.014 | 922 | 6.686 | 231 | 3.522 | 71 | 63.051 | 68.019 | 131.070 |
| 117 | Salvitelle | 1.440 | 30 | 12 | 39 | — | 25 | — | 717 | 755 | 1.472 |
| 118 | San Cipriano Picentino | 3.882 | 78 | 33 | 80 | — | 162 | 1 | 1.909 | 1.935 | 3.844 |
| 119 | San Giovanni a Piro | 3.680 | 101 | 26 | 56 | 6 | 115 | — | 1.844 | 1.858 | 3.702 |
| 120 | San Gregörio Magno | 4.875 | 114 | 34 | 35 | 11 | 105 | — | 2.432 | 2.464 | 4.896 |
| 121 | San Mango Piemonte | 1.208 | 23 | 9 | 31 | — | 54 | — | 607 | 592 | 1.199 |
| 122 | San Marzano sul Sarno | 7.803 | 208 | 55 | 130 | 2 | 200 | — | 3.871 | 4.017 | 7.888 |
| 123 | San Mauro Cilento | 1.270 | 31 | 9 | 8 | — | 46 | — | 606 | 648 | 1.254 |
| 124 | San Mauro la Bruca | 1.160 | 23 | 10 | 15 | — | 34 | — | 577 | 577 | 1.154 |
| 125 | San Pietro al Tanagro | 1.579 | 17 | 15 | 24 | 1 | 42 | — | 797 | 767 | 1.564 |
| 126 | San Rufo | 2.136 | 49 | 18 | 43 | — | 71 | — | 1.067 | 1.072 | 2.139 |
| 127 | Santa Marina | 2.719 | 63 | 15 | 69 | — | 76 | — | 1.410 | 1.350 | 2.760 |
| 128 | Sant'Angelo a Fasanello | 1.606 | 25 | 17 | 33 | 4 | 46 | — | 774 | 831 | 1.605 |
| 129 | Sant'Arsenio | 3.095 | 56 | 35 | 54 | 2 | 67 | — | 1.498 | 1.607 | 3.105 |
| 130 | Sant'Egidio del Monte Albino | 6.347 | 163 | 59 | 198 | 3 | 278 | — | 3.153 | 3.221 | 6.374 |
| 131 | Santomenna | 1.221 | 23 | 12 | 24 | 4 | 24 | — | 602 | 634 | 1.236 |

SALERNO-L'AQUILA

| N. d'ordine | COMUNI | POPOLAZIONE RESIDENTE al 31 dic. 1963 | ISCRIZIONI E CANCELLAZIONI ANAGRAFICHE NELL'ANNO 1964 | | | | | | POPOLAZIONE RESIDENTE al 31 dicembre 1964 | | |
|-------------|-----------------------------------|---------------------------------------|---|-------|--------------------------------|-------------|------------------|--------------|---|---------|---------|
| | | | Per movimento naturale | | Per trasferimento di residenza | | | | M | F | MF |
| | | | Nati vivi | Morti | Iscritti | | Cancellati | | | | |
| | | | | | da altro Comune | dall'estero | per altro Comune | per l'estero | | | |
| 132 | San Valentino Torio . . . | 6.913 | 199 | 66 | 131 | 5 | 199 | 3 | 3.421 | 3.559 | 6.980 |
| 133 | Sanza | 3.194 | 78 | 26 | 59 | 2 | 65 | — | 1.645 | 1.597 | 3.242 |
| 134 | Sapri | 7.065 | 183 | 56 | 259 | 1 | 269 | — | 3.510 | 3.673 | 7.183 |
| 135 | Sarno | 30.423 | 794 | 214 | 386 | 23 | 822 | 3 | 14.894 | 15.693 | 30.587 |
| 136 | Sassano | 5.703 | 119 | 31 | 82 | — | 115 | — | 2.899 | 2.859 | 5.758 |
| 137 | Scafati | 23.914 | 590 | 173 | 636 | 27 | 722 | 9 | 11.902 | 12.361 | 24.263 |
| 138 | Scala | 1.685 | 50 | 13 | 10 | — | 77 | — | 806 | 849 | 1.655 |
| 139 | Serramezzana | 654 | 15 | 7 | 2 | — | 19 | — | 336 | 309 | 645 |
| 140 | Serre | 3.948 | 77 | 19 | 158 | 1 | 144 | — | 2.014 | 2.007 | 4.021 |
| 141 | Sessa Cilento | 2.288 | 56 | 26 | 42 | — | 96 | — | 1.080 | 1.184 | 2.264 |
| 142 | Siano | 7.119 | 156 | 79 | 105 | 1 | 139 | — | 3.578 | 3.585 | 7.163 |
| 143 | Sicignano degli Alburni | 4.744 | 112 | 24 | 118 | 5 | 215 | — | 2.342 | 2.398 | 4.740 |
| 144 | Stella Cilento | 1.331 | 18 | 18 | 25 | — | 46 | — | 653 | 657 | 1.310 |
| 145 | Stio | 1.586 | 31 | 7 | 16 | 2 | 78 | — | 766 | 784 | 1.550 |
| 146 | Teggiano | 8.764 | 140 | 62 | 107 | 3 | 133 | — | 4.417 | 4.402 | 8.819 |
| 147 | Torchiaro | 1.446 | 34 | 14 | 37 | — | 58 | — | 701 | 744 | 1.445 |
| 148 | Torraca | 1.152 | 33 | 13 | 34 | 25 | 33 | — | 566 | 632 | 1.198 |
| 149 | Torre Orsaia | 2.767 | 56 | 26 | 48 | 7 | 96 | 1 | 1.397 | 1.358 | 2.755 |
| 150 | Tortorella | 871 | 20 | 10 | 18 | 4 | 15 | — | 400 | 488 | 888 |
| 151 | Tramonti | 5.507 | 144 | 33 | 64 | 13 | 175 | — | 2.760 | 2.760 | 5.520 |
| 152 | Trentinara | 1.794 | 40 | 16 | 37 | — | 26 | — | 904 | 925 | 1.829 |
| 153 | Valle dell'Angelo | 794 | 14 | 8 | 11 | 5 | 14 | — | 428 | 374 | 802 |
| 154 | Vallo della Lucania | 7.243 | 163 | 59 | 232 | 42 | 303 | — | 3.599 | 3.719 | 7.318 |
| 155 | Valva | 2.174 | 41 | 16 | 47 | — | 76 | — | 1.046 | 1.124 | 2.170 |
| 156 | Vibonati | 2.895 | 39 | 20 | 86 | 9 | 113 | — | 1.395 | 1.501 | 2.896 |
| 157 | Vietri sul Mare | 11.072 | 238 | 78 | 200 | 6 | 449 | — | 5.274 | 5.715 | 10.989 |
| | PROVINCIA | 929.039 | 21.927 | 7.178 | 25.220 | 1.305 | 28.191 | 356 | 463.934 | 477.832 | 941.766 |

PROVINCIA DI L'AQUILA

| | | | | | | | | | | | |
|----|---------------------------------|--------|-----|-----|-----|----|-----|-----|--------|--------|--------|
| 1 | Acciano | 1.235 | 11 | 27 | 11 | 3 | 34 | 7 | 592 | 600 | 1.192 |
| 2 | Aielli | 2.052 | 26 | 29 | 48 | 6 | 77 | — | 1.024 | 1.002 | 2.026 |
| 3 | Alfedena | 1.142 | 20 | 20 | 27 | 3 | 45 | — | 539 | 588 | 1.127 |
| 4 | Anversa degli Abruzzi | 950 | 9 | 11 | 22 | — | 31 | — | 435 | 504 | 939 |
| 5 | Ateleta | 2.365 | 40 | 24 | 19 | 6 | 47 | 2 | 1.141 | 1.216 | 2.357 |
| 6 | Avezzano | 30.723 | 698 | 241 | 825 | 60 | 910 | 167 | 15.238 | 15.750 | 30.988 |
| 7 | Balsorano | 4.185 | 90 | 31 | 54 | 18 | 126 | — | 2.045 | 2.145 | 4.190 |
| 8 | Barete | 763 | 10 | 6 | 9 | — | 26 | — | 338 | 412 | 750 |
| 9 | Barisciano | 2.500 | 30 | 34 | 31 | 10 | 69 | 6 | 1.243 | 1.219 | 2.462 |
| 10 | Barrea | 1.343 | 17 | 18 | 18 | — | 61 | — | 643 | 656 | 1.299 |
| 11 | Bisegna | 877 | 13 | 5 | 14 | — | 32 | — | 453 | 414 | 867 |
| 12 | Bugnara | 1.776 | 26 | 18 | 37 | 6 | 38 | — | 890 | 899 | 1.789 |
| 13 | Cagnano Amiterno | 2.483 | 41 | 27 | 40 | 5 | 95 | — | 1.186 | 1.261 | 2.447 |
| 14 | Calascio | 579 | 3 | 7 | 7 | 8 | 18 | — | 271 | 301 | 572 |
| 15 | Campo di Giove | 915 | 20 | 6 | 27 | 13 | 42 | — | 464 | 463 | 927 |
| 16 | Campotosto | 2.169 | 28 | 26 | 11 | — | 125 | — | 1.010 | 1.047 | 2.057 |
| 17 | Canistro | 1.308 | 23 | 13 | 12 | 3 | 48 | — | 641 | 644 | 1.285 |

L'AQUILA

| N. d'ordine | COMUNI | POPOLAZIONE RESIDENTE al 31 dic. 1963 | ISCRIZIONI E CANCELLAZIONI ANAGRAFICHE NELL'ANNO 1964 | | | | | | POPOLAZIONE RESIDENTE al 31 dicembre 1964 | | |
|-------------|----------------------------------|---------------------------------------|---|-------|--------------------------------|-------------|------------------|--------------|---|--------|--------|
| | | | Per movimento naturale | | Per trasferimento di residenza | | | | M | F | MF |
| | | | Nati vivi | Morti | Iscritti | | Cancellati | | | | |
| | | | | | da altro Comune | dall'estero | per altro Comune | per l'estero | | | |
| 18 | Cansano | 821 | 7 | 11 | 9 | 10 | 13 | — | 380 | 443 | 823 |
| 19 | Capestrano | 1.757 | 19 | 17 | 29 | 26 | 83 | — | 825 | 906 | 1.731 |
| 20 | Capistrello | 5.560 | 114 | 44 | 71 | 4 | 207 | — | 2.687 | 2.811 | 5.498 |
| 21 | Capitignano | 1.290 | 16 | 9 | 24 | — | 81 | — | 607 | 633 | 1.240 |
| 22 | Caporciano | 654 | 8 | 12 | 14 | 1 | 18 | — | 324 | 323 | 647 |
| 23 | Cappadocia | 1.379 | 14 | 23 | 49 | — | 86 | — | 672 | 661 | 1.333 |
| 24 | Carapelle Calvisio | 325 | 2 | 6 | 1 | — | 12 | — | 155 | 155 | 310 |
| 25 | Carsoli | 5.558 | 106 | 78 | 102 | — | 248 | — | 2.730 | 2.710 | 5.440 |
| 26 | Castel del Monte | 1.676 | 19 | 13 | 29 | 7 | 97 | 1 | 754 | 866 | 1.620 |
| 27 | Castel di Ieri | 810 | 13 | 8 | 3 | 7 | 26 | — | 388 | 411 | 799 |
| 28 | Castel di Sangro | 5.172 | 98 | 44 | 122 | 5 | 136 | — | 2.497 | 2.720 | 5.217 |
| 29 | Castellafiume | 1.417 | 39 | 16 | 22 | — | 47 | — | 732 | 683 | 1.415 |
| 30 | Castelvècchio Calvisio | 538 | 8 | 7 | 6 | — | 14 | — | 246 | 285 | 531 |
| 31 | Castelvècchio Subèquo | 1.995 | 27 | 25 | 37 | 7 | 86 | — | 958 | 997 | 1.955 |
| 32 | Celano | 10.446 | 189 | 101 | 98 | 6 | 103 | 26 | 5.167 | 5.342 | 10.509 |
| 33 | Cèrchio | 2.158 | 30 | 26 | 35 | 15 | 86 | 1 | 1.035 | 1.090 | 2.125 |
| 34 | Civita d'Antino | 1.185 | 16 | 10 | 26 | — | 54 | — | 586 | 577 | 1.163 |
| 35 | Civitella Alfedena | 483 | 9 | 1 | 6 | — | 33 | — | 244 | 220 | 464 |
| 36 | Civitella Roveto | 3.156 | 61 | 21 | 42 | 12 | 95 | 2 | 1.585 | 1.568 | 3.153 |
| 37 | Cocullo | 881 | 11 | 14 | 18 | 4 | 30 | — | 399 | 471 | 870 |
| 38 | Collarmele | 1.256 | 21 | 17 | 15 | 5 | 29 | — | 603 | 648 | 1.251 |
| 39 | Collelongo | 2.045 | 34 | 23 | 16 | 8 | 33 | 10 | 964 | 1.073 | 2.037 |
| 40 | Collepietro | 704 | 11 | 6 | 12 | 3 | 41 | — | 342 | 341 | 683 |
| 41 | Corfinio | 1.316 | 22 | 15 | 26 | 8 | 59 | 1 | 648 | 649 | 1.297 |
| 42 | Fagnano Alto | 1.123 | 11 | 18 | 9 | 10 | 48 | — | 526 | 561 | 1.087 |
| 43 | Fontècchio | 700 | 6 | 4 | 12 | 5 | 35 | — | 340 | 344 | 684 |
| 44 | Fossa | 887 | 9 | 16 | 16 | 3 | 22 | 1 | 424 | 452 | 876 |
| 45 | Gagliano Aterno | 849 | 9 | 11 | 18 | 3 | 21 | — | 381 | 466 | 847 |
| 46 | Giòia dei Marsi | 2.844 | 42 | 35 | 32 | — | 37 | — | 1.402 | 1.444 | 2.846 |
| 47 | Goriano Sicoli | 1.042 | 13 | 15 | 20 | — | 51 | — | 482 | 527 | 1.009 |
| 48 | Introdacqua | 1.928 | 16 | 32 | 48 | 18 | 43 | 2 | 912 | 1.021 | 1.933 |
| 49 | L'AQUILA | 56.348 | 1.000 | 528 | 1.314 | 126 | 1.301 | 27 | 27.535 | 29.397 | 56.932 |
| 50 | Lecce nei Marsi | 2.174 | 33 | 22 | 30 | — | 57 | — | 1.016 | 1.142 | 2.158 |
| 51 | Luco dei Marsi | 5.031 | 108 | 45 | 81 | 2 | 103 | — | 2.538 | 2.536 | 5.074 |
| 52 | Lùcoli | 2.242 | 54 | 39 | 26 | — | 91 | — | 1.073 | 1.119 | 2.192 |
| 53 | Magliano de' Marsi | 3.605 | 51 | 29 | 85 | — | 168 | — | 1.724 | 1.820 | 3.544 |
| 54 | Massa d'Albe | 1.373 | 24 | 11 | 21 | 1 | 38 | — | 666 | 704 | 1.370 |
| 55 | Molina Aterno | 790 | 11 | 13 | 20 | 6 | 32 | — | 378 | 404 | 782 |
| 56 | Monte reale | 5.347 | 69 | 65 | 77 | 1 | 204 | — | 2.551 | 2.674 | 5.225 |
| 57 | Morino | 1.748 | 28 | 12 | 32 | — | 70 | — | 864 | 862 | 1.726 |
| 58 | Navelli | 1.323 | 15 | 12 | 24 | — | 46 | — | 611 | 693 | 1.304 |
| 59 | Ocre | 1.011 | 11 | 20 | 12 | 7 | 9 | 4 | 509 | 499 | 1.008 |
| 60 | Ofena | 1.268 | 16 | 23 | 35 | 13 | 46 | — | 616 | 647 | 1.263 |
| 61 | Opi | 763 | 10 | 5 | 6 | 11 | 28 | — | 367 | 390 | 757 |
| 62 | Oricola | 819 | 11 | 9 | 29 | — | 26 | — | 422 | 402 | 824 |
| 63 | Ortona dei Marsi | 2.133 | 26 | 20 | 17 | 4 | 77 | — | 1.034 | 1.049 | 2.083 |
| 64 | Ortùcchio | 2.178 | 41 | 17 | 24 | 6 | 68 | 2 | 1.046 | 1.116 | 2.162 |
| 65 | Ovindoli | 1.744 | 30 | 21 | 21 | 7 | 45 | — | 832 | 904 | 1.736 |

| N. d'ordine | COMUNI | POPOLAZIONE RESIDENTE al 31 dic. 1963 | ISCRIZIONI E CANCELLAZIONI ANAGRAFICHE NELL'ANNO 1964 | | | | | | POPOLAZIONE RESIDENTE al 31 dicembre 1964 | | |
|-------------|---|---------------------------------------|---|-------|--------------------------------|-------------|------------------|--------------|---|---------|---------|
| | | | Per movimento naturale | | Per trasferimento di residenza | | | | M | F | MF |
| | | | Nati vivi | Morti | Iscritti | | Cancellati | | | | |
| | | | | | da altro Comune | dall'estero | per altro Comune | per l'estero | | | |
| 66 | Pacentro | 2.408 | 33 | 26 | 31 | 17 | 42 | 10 | 1.148 | 1.263 | 2.411 |
| 67 | Pereto | 858 | 16 | 6 | 12 | — | 64 | — | 427 | 389 | 816 |
| 68 | Pescasseroli | 2.513 | 61 | 22 | 43 | — | 94 | 2 | 1.175 | 1.324 | 2.499 |
| 69 | Pescina | 5.296 | 54 | 49 | 57 | 6 | 145 | — | 2.553 | 2.666 | 5.219 |
| 70 | Pescocostanzo | 1.841 | 41 | 15 | 27 | 13 | 54 | — | 919 | 934 | 1.853 |
| 71 | Pettorano sul Gizio | 2.417 | 32 | 28 | 23 | 6 | 84 | — | 1.183 | 1.183 | 2.366 |
| 72 | Pizzoli | 2.721 | 43 | 28 | 86 | 3 | 80 | 1 | 1.315 | 1.429 | 2.744 |
| 73 | Poggio Picenze | 1.070 | 8 | 11 | 11 | — | 22 | — | 514 | 542 | 1.056 |
| 74 | Prata d'Ansidonia | 985 | 9 | 16 | 17 | 4 | 43 | 3 | 467 | 486 | 953 |
| 75 | Pratola Peligna | 8.930 | 133 | 83 | 139 | 71 | 229 | 26 | 4.509 | 4.426 | 8.935 |
| 76 | Prezza | 1.988 | 17 | 21 | 13 | 4 | 28 | — | 983 | 990 | 1.973 |
| 77 | Raiano | 3.121 | 52 | 41 | 56 | 15 | 113 | 2 | 1.524 | 1.564 | 3.088 |
| 78 | Rivisondoli | 1.083 | 21 | 11 | 24 | 1 | 45 | 1 | 506 | 566 | 1.072 |
| 79 | Roccacasale | 1.170 | 12 | 10 | 8 | 1 | 27 | 3 | 573 | 578 | 1.151 |
| 80 | Rocca di Botte | 553 | 9 | 3 | 26 | — | 32 | — | 274 | 279 | 553 |
| 81 | Rocca di Cambio | 767 | 10 | 12 | 22 | — | 58 | — | 346 | 383 | 729 |
| 82 | Rocca di Mezzo | 2.635 | 32 | 26 | 37 | 9 | 96 | 9 | 1.256 | 1.326 | 2.582 |
| 83 | Rocca Pia | 630 | 5 | 10 | 1 | 2 | 10 | 27 | 284 | 307 | 591 |
| 84 | Roccaraso | 1.582 | 35 | 10 | 42 | 2 | 51 | 5 | 783 | 812 | 1.595 |
| 85 | San Benedetto dei Marsi | 4.294 | 75 | 33 | 38 | 14 | 71 | 3 | 2.145 | 2.169 | 4.314 |
| 86 | San Benedetto in Perillis | 490 | 5 | 4 | 7 | 4 | 12 | — | 225 | 265 | 490 |
| 87 | San Demètro ne' Vestini | 1.974 | 33 | 30 | 33 | 8 | 78 | — | 961 | 979 | 1.940 |
| 88 | San Pio delle Camere | 868 | 11 | 10 | 21 | 7 | 46 | — | 424 | 427 | 851 |
| 89 | Sante Marie | 2.693 | 32 | 28 | 39 | — | 184 | — | 1.259 | 1.293 | 2.552 |
| 90 | Sant'Eusanio Forconese | 637 | 8 | 7 | 1 | 10 | 10 | — | 304 | 335 | 639 |
| 91 | Santo Stefano di Sessànio | 369 | 2 | 7 | 3 | 3 | 9 | 5 | 156 | 200 | 356 |
| 92 | San Vincenzo Valle Roveto | 3.336 | 72 | 23 | 77 | 4 | 138 | — | 1.624 | 1.704 | 3.328 |
| 93 | Scanno | 3.665 | 39 | 37 | 51 | 6 | 98 | — | 1.739 | 1.887 | 3.626 |
| 94 | Scontrone | 733 | 4 | 4 | 13 | — | 34 | — | 343 | 369 | 712 |
| 95 | Scoppito | 1.863 | 30 | 17 | 60 | — | 91 | — | 892 | 953 | 1.845 |
| 96 | Scurcola Marsicana | 2.328 | 35 | 30 | 35 | 2 | 80 | 3 | 1.114 | 1.173 | 2.287 |
| 97 | Secinaro | 1.188 | 13 | 8 | 30 | — | 41 | — | 585 | 597 | 1.182 |
| 98 | Sulmona | 21.690 | 348 | 217 | 607 | 83 | 687 | 7 | 10.633 | 11.184 | 21.817 |
| 99 | Tagliacozzo | 9.370 | 113 | 72 | 126 | 3 | 357 | — | 4.647 | 4.536 | 9.183 |
| 100 | Tione degli Abruzzi | 984 | 13 | 7 | 15 | 8 | 49 | — | 474 | 490 | 964 |
| 101 | Tornimparte | 3.300 | 63 | 23 | 21 | 5 | 99 | 4 | 1.695 | 1.568 | 3.263 |
| 102 | Trasacco | 5.589 | 106 | 53 | 82 | 1 | 120 | — | 2.806 | 2.799 | 5.605 |
| 103 | Villalago | 1.131 | 10 | 15 | 9 | 8 | 17 | 4 | 526 | 596 | 1.122 |
| 104 | Villa Santa Lucia degli Abruzzi | 825 | 5 | 9 | 5 | 2 | 24 | — | 398 | 406 | 804 |
| 105 | Villa Sant'Angelo | 723 | 9 | 5 | 15 | 3 | 11 | 1 | 375 | 358 | 733 |
| 106 | Villavallelonga | 1.571 | 34 | 13 | 39 | — | 32 | — | 730 | 869 | 1.599 |
| 107 | Villetta Barrea | 897 | 16 | 12 | 16 | — | 43 | — | 410 | 464 | 874 |
| 108 | Vittorito | 1.553 | 21 | 17 | 29 | 9 | 70 | — | 728 | 797 | 1.525 |
| | PROVINCIA | 323.856 | 5.363 | 3.221 | 6.080 | 826 | 9.925 | 375 | 157.862 | 164.742 | 322.604 |

TERAMO

| N. d'ordine | COMUNI | POPOLAZIONE RESIDENTE al 31 dic. 1963 | ISCRIZIONI E CANCELLAZIONI ANAGRAFICHE NELL'ANNO 1964 | | | | | | POPOLAZIONE RESIDENTE al 31 dicembre 1964 | | |
|-------------|--|---------------------------------------|---|-------|--------------------------------|-------------|------------------|--------------|---|--------|--------|
| | | | Per movimento naturale | | Per trasferimento di residenza | | | | M | F | MF |
| | | | Nati vivi | Morti | Iscritti | | Cancellati | | | | |
| | | | | | da altro Comune | dall'estero | per altro Comune | per l'estero | | | |
| 1 | Alba Adriatica | 5.364 | 145 | 37 | 301 | 26 | 141 | — | 2.823 | 2.835 | 5.658 |
| 2 | Ancarano | 1.788 | 21 | 15 | 43 | — | 118 | — | 896 | 823 | 1.719 |
| 3 | Arsita | 1.915 | 42 | 14 | 23 | — | 87 | — | 918 | 961 | 1.879 |
| 4 | Atri | 13.075 | 256 | 100 | 242 | 35 | 531 | 21 | 6.387 | 6.569 | 12.956 |
| 5 | Basciano | 2.429 | 44 | 19 | 35 | 1 | 118 | 2 | 1.197 | 1.173 | 2.370 |
| 6 | Bellante | 5.601 | 111 | 57 | 157 | 7 | 235 | — | 2.835 | 2.749 | 5.584 |
| 7 | Bisenti | 4.170 | 92 | 48 | 99 | 6 | 102 | 3 | 2.112 | 2.102 | 4.214 |
| 8 | Campoli | 10.424 | 224 | 101 | 203 | 22 | 365 | — | 5.263 | 5.144 | 10.407 |
| 9 | Canzano | 2.077 | 34 | 13 | 54 | 6 | 129 | — | 1.033 | 996 | 2.029 |
| 10 | Castel Castagna | 1.205 | 12 | 10 | 33 | — | 93 | — | 584 | 563 | 1.147 |
| 11 | Castellalto | 3.937 | 90 | 36 | 198 | 1 | 142 | — | 2.085 | 1.963 | 4.048 |
| 12 | Castelli | 3.041 | 50 | 28 | 49 | 4 | 120 | — | 1.491 | 1.505 | 2.996 |
| 13 | Castiglione Messer Rai- mondo | 3.389 | 57 | 25 | 80 | — | 127 | — | 1.708 | 1.666 | 3.374 |
| 14 | Castilenti | 1.991 | 37 | 14 | 58 | 5 | 125 | — | 1.002 | 950 | 1.952 |
| 15 | Cellino Attanasio | 4.973 | 80 | 43 | 94 | 3 | 212 | 5 | 2.540 | 2.350 | 4.890 |
| 16 | Cermignano | 3.628 | 74 | 23 | 84 | 7 | 187 | 1 | 1.836 | 1.746 | 3.582 |
| 17 | Civitella del Tronto | 7.915 | 135 | 74 | 147 | 19 | 373 | 18 | 3.862 | 3.889 | 7.751 |
| 18 | Colledara | 2.785 | 50 | 24 | 35 | 15 | 162 | — | 1.341 | 1.358 | 2.699 |
| 19 | Colonnella | 3.048 | 66 | 37 | 143 | 5 | 181 | — | 1.481 | 1.563 | 3.044 |
| 20 | Controguerra | 3.341 | 55 | 30 | 114 | — | 183 | — | 1.629 | 1.668 | 3.297 |
| 21 | Corròpoli | 4.211 | 66 | 40 | 135 | — | 158 | — | 2.061 | 2.153 | 4.214 |
| 22 | Cortino | 2.152 | 36 | 18 | 70 | 3 | 154 | — | 1.056 | 1.033 | 2.089 |
| 23 | Crognaleto | 3.653 | 62 | 23 | 50 | — | 232 | — | 1.747 | 1.763 | 3.510 |
| 24 | Fano Adriano | 822 | 10 | 10 | 47 | — | 41 | — | 410 | 418 | 828 |
| 25 | Giulianova | 16.167 | 341 | 121 | 710 | 35 | 407 | 5 | 8.184 | 8.536 | 16.720 |
| 26 | Isola del Gran Sasso d'I- talia | 6.000 | 120 | 37 | 123 | 5 | 320 | 1 | 2.946 | 2.944 | 5.890 |
| 27 | Martinsicuro | 6.568 | 104 | 46 | 262 | 1 | 208 | — | 3.384 | 3.297 | 6.681 |
| 28 | Montefino | 1.813 | 30 | 19 | 75 | — | 117 | — | 908 | 874 | 1.782 |
| 29 | Montorio al Vomano | 8.579 | 157 | 75 | 105 | 16 | 238 | — | 4.318 | 4.226 | 8.544 |
| 30 | Morro d'Oro | 3.055 | 70 | 21 | 67 | 1 | 105 | — | 1.553 | 1.514 | 3.067 |
| 31 | Mosciano Sant'Angelo | 7.316 | 141 | 59 | 145 | 7 | 223 | — | 3.616 | 3.711 | 7.327 |
| 32 | Nereto | 3.629 | 64 | 36 | 133 | 13 | 99 | — | 1.782 | 1.922 | 3.704 |
| 33 | Notaresco | 6.097 | 126 | 41 | 95 | 5 | 200 | 21 | 3.069 | 2.992 | 6.061 |
| 34 | Penna Sant'Andrea | 1.692 | 48 | 11 | 70 | 4 | 78 | 33 | 824 | 868 | 1.692 |
| 35 | Pietracamela | 655 | 4 | 10 | 9 | — | 27 | — | 305 | 326 | 631 |
| 36 | Pineto | 6.774 | 145 | 44 | 373 | 10 | 183 | 1 | 3.537 | 3.537 | 7.074 |
| 37 | Rocca Santa Maria | 1.603 | 38 | 14 | 15 | — | 47 | — | 835 | 760 | 1.595 |
| 38 | Roseto degli Abruzzi | 16.092 | 390 | 116 | 668 | 34 | 459 | — | 8.162 | 8.447 | 16.609 |
| 39 | Sant'Egidio alla Vibrata | 5.175 | 104 | 36 | 265 | 24 | 137 | 9 | 2.649 | 2.737 | 5.386 |
| 40 | Sant'Omero | 5.215 | 90 | 47 | 108 | 5 | 209 | — | 2.555 | 2.607 | 5.162 |
| 41 | Silvi | 7.263 | 140 | 48 | 187 | 8 | 159 | 1 | 3.718 | 3.672 | 7.390 |
| 42 | TERAMO | 42.763 | 901 | 394 | 1.143 | 73 | 1.084 | — | 21.179 | 22.223 | 43.402 |
| 43 | Torano Nuovo | 2.012 | 37 | 20 | 40 | 1 | 98 | — | 996 | 976 | 1.972 |
| 44 | Torricella Sicura | 3.547 | 80 | 32 | 52 | 2 | 135 | 3 | 1.765 | 1.746 | 3.511 |

PROVINCIA DI TERAMO

TERAMO-PESCARA

| N. d'ordine | COMUNI | POPOLAZIONE RESIDENTE al 31 dic. 1963 | ISCRIZIONI E CANCELLAZIONI ANAGRAFICHE NELL'ANNO 1964 | | | | | | POPOLAZIONE RESIDENTE al 31 dicembre 1964 | | |
|-------------|----------------------------|---------------------------------------|---|-------|--------------------------------|-------------|------------------|--------------|---|---------|---------|
| | | | Per movimento naturale | | Per trasferimento di residenza | | | | M | F | MF |
| | | | Nati vivi | Morti | Iscritti | | Cancellati | | | | |
| | | | | | da altro Comune | dall'estero | per altro Comune | per l'estero | | | |
| 45 | Tortoreto | 4.860 | 83 | 35 | 148 | 9 | 163 | — | 2.443 | 2.459 | 4.902 |
| 46 | Tossicia | 2.261 | 39 | 20 | 59 | 7 | 86 | — | 1.152 | 1.108 | 2.260 |
| 47 | Valle Castellana | 4.383 | 79 | 33 | 62 | 5 | 179 | — | 2.236 | 2.081 | 4.317 |
| | PROVINCIA | 260.453 | 5.180 | 2.154 | 7.408 | 430 | 9.277 | 124 | 130.413 | 131.503 | 261.916 |

PROVINCIA DI PESCARA

| | | | | | | | | | | | |
|----|--|--------|-------|-----|-------|-----|-------|----|--------|--------|---------|
| 1 | Abbatèggio | 919 | 14 | 10 | 31 | — | 36 | — | 449 | 469 | 918 |
| 2 | Alanno | 4.454 | 73 | 44 | 127 | 17 | 134 | — | 2.285 | 2.208 | 4.493 |
| 3 | Bolognano | 2.060 | 32 | 21 | 42 | 23 | 109 | 6 | 954 | 1.067 | 2.021 |
| 4 | Brittoli | 889 | 11 | 10 | 14 | 3 | 34 | — | 435 | 438 | 873 |
| 5 | Bussi sul Tirino | 3.981 | 64 | 27 | 44 | 13 | 121 | — | 1.951 | 2.003 | 3.954 |
| 6 | Cappelle sul Tavo | 1.780 | 35 | 19 | 80 | 1 | 70 | — | 902 | 905 | 1.807 |
| 7 | Caramanico Terme | 3.379 | 74 | 43 | 48 | 29 | 82 | 38 | 1.567 | 1.800 | 3.367 |
| 8 | Carpineto della Nora | 1.100 | 16 | 10 | 12 | 2 | 57 | — | 539 | 524 | 1.063 |
| 9 | Castiglione a Casauria | 1.507 | 20 | 13 | 40 | 1 | 39 | 19 | 726 | 771 | 1.497 |
| 10 | Catignano | 2.367 | 58 | 23 | 42 | — | 113 | — | 1.116 | 1.215 | 2.331 |
| 11 | Cepagatti | 5.042 | 110 | 45 | 188 | 6 | 221 | — | 2.576 | 2.504 | 5.080 |
| 12 | Città Sant'Angelo | 8.438 | 164 | 61 | 253 | 3 | 356 | 24 | 4.114 | 4.303 | 8.417 |
| 13 | Civitaquana | 2.118 | 30 | 21 | 36 | 4 | 51 | — | 1.065 | 1.051 | 2.116 |
| 14 | Civitella Casanova | 3.259 | 61 | 31 | 80 | 4 | 130 | — | 1.600 | 1.643 | 3.243 |
| 15 | Collecervino | 4.290 | 72 | 40 | 132 | 4 | 154 | 1 | 2.191 | 2.112 | 4.303 |
| 16 | Corvara | 881 | 20 | 7 | 10 | — | 36 | — | 447 | 421 | 868 |
| 17 | Cùgnoli | 2.319 | 51 | 22 | 39 | 5 | 85 | 3 | 1.177 | 1.127 | 2.304 |
| 18 | Èlice | 1.888 | 37 | 19 | 54 | — | 68 | — | 934 | 958 | 1.892 |
| 19 | Farindola | 3.517 | 66 | 26 | 43 | — | 100 | — | 1.790 | 1.710 | 3.500 |
| 20 | Lettomanoppello | 3.514 | 67 | 21 | 35 | 11 | 105 | — | 1.765 | 1.736 | 3.501 |
| 21 | Loreto Aprutino | 8.195 | 131 | 48 | 207 | 17 | 333 | 4 | 4.111 | 4.054 | 8.165 |
| 22 | Manoppello | 5.930 | 73 | 50 | 112 | 11 | 172 | — | 2.925 | 2.979 | 5.904 |
| 23 | Montebello di Bertona | 1.925 | 32 | 21 | 32 | — | 76 | — | 976 | 916 | 1.892 |
| 24 | Montesilvano | 11.536 | 239 | 90 | 713 | 11 | 319 | 1 | 6.051 | 6.038 | 12.089 |
| 25 | Moscufo | 2.955 | 49 | 17 | 78 | — | 148 | — | 1.446 | 1.471 | 2.917 |
| 26 | Nocciano | 1.845 | 37 | 15 | 44 | — | 69 | 2 | 936 | 904 | 1.840 |
| 27 | Penne | 12.670 | 273 | 112 | 269 | 9 | 468 | 10 | 6.278 | 6.353 | 12.631 |
| 28 | PESCARA | 95.784 | 2.155 | 628 | 4.986 | 247 | 2.178 | 3 | 48.447 | 51.916 | 100.363 |
| 29 | Pescosansonesco | 1.114 | 22 | 3 | 16 | 3 | 41 | — | 576 | 535 | 1.111 |
| 30 | Pianella | 7.542 | 139 | 68 | 166 | 9 | 268 | 5 | 3.666 | 3.849 | 7.515 |
| 31 | Picciano | 1.689 | 40 | 11 | 44 | 1 | 50 | — | 836 | 877 | 1.713 |
| 32 | Pietranico | 1.301 | 15 | 8 | 25 | — | 40 | 1 | 644 | 648 | 1.292 |
| 33 | Pòpoli | 6.883 | 109 | 68 | 152 | 83 | 266 | — | 3.425 | 3.468 | 6.893 |
| 34 | Roccamorice | 2.149 | 31 | 17 | 40 | 5 | 31 | — | 1.053 | 1.124 | 2.177 |
| 35 | Rosciano | 3.081 | 58 | 34 | 63 | 11 | 115 | — | 1.520 | 1.544 | 3.064 |
| 36 | Salle | 791 | 17 | 12 | 30 | 2 | 18 | — | 400 | 410 | 810 |
| 37 | Sant'Eufèmia a Maiella | 912 | 8 | 12 | 11 | — | 37 | — | 395 | 487 | 882 |
| 38 | San Valentino in Abruzzo Citeriore | 2.689 | 47 | 31 | 23 | 16 | 121 | — | 1.301 | 1.322 | 2.623 |
| 39 | Scafa | 3.918 | 63 | 28 | 100 | 4 | 117 | — | 1.956 | 1.984 | 3.940 |
| 40 | Serramonacesca | 1.527 | 27 | 11 | 14 | 3 | 35 | 1 | 717 | 807 | 1.524 |

PESCARA-CHIETI

| N. d'ordine | COMUNI | POPOLAZIONE RESIDENTE al 31 dic. 1963 | ISCRIZIONI E CANCELLAZIONI ANAGRAFICHE NELL'ANNO 1964 | | | | | | POPOLAZIONE RESIDENTE al 31 dicembre 1964 | | |
|-------------|-----------------------------|---------------------------------------|---|-------|--------------------------------|-------------|------------------|--------------|---|---------|---------|
| | | | Per movimento naturale | | Per trasferimento di residenza | | | | M | F | MF |
| | | | Nati vivi | Morti | Iscritti | | Cancellati | | | | |
| | | | | | da altro Comune | dall'estero | per altro Comune | per l'estero | | | |
| 41 | Spoltore | 7.816 | 184 | 68 | 322 | 8 | 310 | — | 3.965 | 3.987 | 7.952 |
| 42 | Tocco da Casauria | 3.371 | 44 | 40 | 109 | 32 | 96 | 2 | 1.645 | 1.773 | 3.418 |
| 43 | Torre de' Passeri | 3.832 | 69 | 38 | 114 | 17 | 126 | — | 1.880 | 1.988 | 3.868 |
| 44 | Turrivalignani | 932 | 27 | 7 | 15 | 9 | 39 | — | 462 | 475 | 937 |
| 45 | Vicoli | 969 | 17 | 12 | 14 | 3 | 54 | — | 464 | 473 | 937 |
| 46 | Villa Celiera | 1.467 | 16 | 8 | 12 | — | 61 | — | 716 | 710 | 1.426 |
| | PROVINCIA | 250.525 | 4.997 | 1.970 | 9.061 | 627 | 7.689 | 120 | 125.374 | 130.057 | 255.431 |

PROVINCIA DI CHIETI

| | | | | | | | | | | | |
|----|-------------------------------------|--------|-----|-----|-------|-----|-------|----|--------|--------|--------|
| 1 | Altino | 2.667 | 49 | 16 | 39 | 3 | 65 | — | 1.338 | 1.339 | 2.677 |
| 2 | Archi | 2.715 | 44 | 26 | 79 | 6 | 41 | 1 | 1.326 | 1.450 | 2.776 |
| 3 | Ari | 1.968 | 20 | 18 | 15 | 9 | 37 | — | 944 | 1.013 | 1.957 |
| 4 | Arielli | 1.301 | 20 | 11 | 25 | 5 | 22 | 1 | 626 | 691 | 1.317 |
| 5 | Atessa | 9.684 | 156 | 82 | 149 | 36 | 300 | 24 | 4.711 | 4.908 | 9.619 |
| 6 | Bomba | 1.861 | 27 | 22 | 22 | 2 | 78 | — | 828 | 984 | 1.812 |
| 7 | Borrello | 1.043 | 16 | 4 | 6 | 8 | 26 | — | 509 | 534 | 1.043 |
| 8 | Bucchiànico | 5.067 | 76 | 45 | 78 | 9 | 131 | — | 2.460 | 2.594 | 5.054 |
| 9 | Buonanotte | 370 | 1 | 4 | 3 | — | 15 | — | 170 | 185 | 355 |
| 10 | Canosa Sannita | 1.869 | 32 | 13 | 35 | 8 | 67 | 25 | 900 | 939 | 1.839 |
| 11 | Carpineto Sinello | 1.293 | 35 | 5 | 15 | 1 | 50 | — | 653 | 636 | 1.289 |
| 12 | Carunchio | 1.482 | 32 | 10 | 24 | — | 65 | — | 719 | 744 | 1.463 |
| 13 | Casacanditella | 1.737 | 27 | 18 | 17 | 26 | 55 | — | 804 | 930 | 1.734 |
| 14 | Casalanguida | 1.760 | 23 | 10 | 28 | — | 44 | 33 | 815 | 909 | 1.724 |
| 15 | Casalbordino | 6.223 | 81 | 59 | 122 | 40 | 171 | 14 | 2.938 | 3.284 | 6.222 |
| 16 | Casalincontrada | 2.678 | 48 | 33 | 44 | 7 | 48 | 1 | 1.343 | 1.352 | 2.695 |
| 17 | Càsoli | 7.201 | 138 | 102 | 107 | 114 | 172 | 4 | 3.520 | 3.762 | 7.282 |
| 18 | Castel Frentano | 4.758 | 70 | 41 | 49 | 6 | 167 | 6 | 2.275 | 2.394 | 4.669 |
| 19 | Castelguidone | 942 | 18 | 12 | 10 | — | 20 | — | 441 | 497 | 938 |
| 20 | Castiglione Messer Marino | 3.930 | 80 | 35 | 57 | 1 | 83 | 1 | 1.944 | 2.005 | 3.949 |
| 21 | Celenza sul Trigno | 1.748 | 30 | 15 | 26 | — | 62 | — | 857 | 870 | 1.727 |
| 22 | CHIETI | 48.833 | 922 | 389 | 1.575 | 135 | 1.356 | 81 | 24.138 | 25.501 | 49.639 |
| 23 | Civitaluparella (*) | | | | | | | | | | |
| | <i>fino al 31-5-64</i> | 1.374 | 12 | 10 | 8 | — | 17 | 12 | 654 | 701 | 1.355 |
| | <i>dall'1-6-64</i> | 788 | 7 | 5 | 5 | — | 26 | — | 373 | 396 | 769 |
| 24 | Civitella Messer Raimondo | 1.588 | 14 | 12 | 18 | — | 27 | 2 | 748 | 831 | 1.579 |
| 25 | Colledimacine | 822 | 6 | 10 | 3 | — | 7 | — | 394 | 420 | 814 |
| 26 | Colledimezzo | 1.261 | 15 | 10 | 5 | 10 | 19 | — | 613 | 649 | 1.262 |
| 27 | Crèchio | 3.298 | 59 | 31 | 47 | 11 | 105 | 2 | 1.678 | 1.599 | 3.277 |
| 28 | Cupello | 3.995 | 82 | 29 | 112 | 36 | 118 | 2 | 2.052 | 2.024 | 4.076 |
| 29 | Dogliola | 783 | 13 | 9 | 8 | — | 53 | — | 360 | 382 | 742 |
| 30 | Fallo (*) | | | | | | | | | | |
| | <i>dall'1-6-64</i> | 567 | 1 | 3 | 3 | — | 14 | — | 262 | 292 | 554 |
| 31 | Fara Filiorum Petri | 2.055 | 26 | 18 | 33 | 9 | 57 | — | 947 | 1.101 | 2.048 |
| 32 | Fara San Martino | 2.077 | 24 | 13 | 19 | 16 | 44 | 1 | 958 | 1.120 | 2.078 |
| 33 | Filetto | 1.660 | 18 | 21 | 31 | 13 | 60 | 1 | 772 | 868 | 1.640 |
| 34 | Fossacèsia | 4.526 | 66 | 50 | 109 | 17 | 158 | 14 | 2.156 | 2.340 | 4.496 |
| 35 | Fraine | 1.256 | 24 | 7 | 12 | 2 | 52 | 9 | 593 | 633 | 1.226 |
| 36 | Francavilla al Mare | 11.441 | 250 | 76 | 348 | 29 | 453 | 5 | 5.628 | 5.906 | 11.534 |

(*) Cfr. avvertenze a pag. V.

| N. d'ordine | COMUNI | POPOLAZIONE RESIDENTE al 31 dic. 1963 | ISCRIZIONI E CANCELLAZIONI ANAGRAFICHE NELL'ANNO 1964 | | | | | | POPOLAZIONE RESIDENTE al 31 dicembre 1964 | | |
|-------------|---------------------------------------|---------------------------------------|---|-------|--------------------------------|-------------|------------------|--------------|---|--------|--------|
| | | | Per movimento naturale | | Per trasferimento di residenza | | | | M | F | MF |
| | | | Nati vivi | Morti | Iscritti | | Cancellati | | | | |
| | | | | | da altro Comune | dall'estero | per altro Comune | per l'estero | | | |
| 37 | Fresagrandinaria | 1.970 | 31 | 28 | 24 | — | 54 | — | 950 | 993 | 1.943 |
| 38 | Frisa | 2.378 | 36 | 15 | 39 | 1 | 91 | 11 | 1.175 | 1.162 | 2.337 |
| 39 | Furci | 1.857 | 29 | 17 | 46 | 5 | 69 | — | 897 | 954 | 1.851 |
| 40 | Gamberale | 1.045 | 16 | 4 | 9 | — | 14 | 30 | 510 | 512 | 1.022 |
| 41 | Gessopalena | 3.139 | 48 | 23 | 13 | — | 58 | — | 1.534 | 1.585 | 3.119 |
| 42 | Gissi | 3.498 | 50 | 29 | 68 | — | 120 | — | 1.698 | 1.769 | 3.467 |
| 43 | Giuliano Teatino | 1.647 | 21 | 12 | 18 | 2 | 37 | — | 811 | 828 | 1.639 |
| 44 | Guardiagrele | 10.288 | 158 | 105 | 111 | 37 | 149 | 1 | 4.956 | 5.383 | 10.339 |
| 45 | Guilmi | 1.072 | 23 | 10 | 4 | — | 20 | — | 511 | 558 | 1.069 |
| 46 | Lama dei Peligni | 2.402 | 29 | 23 | 29 | 4 | 67 | 8 | 1.121 | 1.245 | 2.366 |
| 47 | Lanciano | 28.096 | 496 | 214 | 664 | 105 | 604 | 15 | 13.684 | 14.844 | 28.528 |
| 48 | Lentella | 937 | 21 | 6 | 8 | — | 37 | — | 463 | 460 | 923 |
| 49 | Lettopalena | 575 | 8 | 4 | 9 | 1 | 26 | — | 275 | 288 | 563 |
| 50 | Liscia | 1.217 | 35 | 9 | 9 | 5 | 12 | — | 611 | 634 | 1.245 |
| 51 | Miglianico | 4.673 | 83 | 38 | 90 | 16 | 130 | — | 2.365 | 2.329 | 4.694 |
| 52 | Montazzoli | 1.595 | 34 | 9 | 21 | 6 | 37 | 8 | 760 | 842 | 1.602 |
| 53 | Monteferrante | 467 | 6 | 5 | 3 | — | 15 | — | 205 | 251 | 456 |
| 54 | Montelapiano | 498 | 6 | 4 | 3 | 8 | 16 | — | 230 | 265 | 495 |
| 55 | Montenerodomo | 1.803 | 17 | 13 | 24 | 1 | 34 | — | 867 | 931 | 1.798 |
| 56 | Monteodorisio | 2.650 | 43 | 27 | 39 | 43 | 64 | 64 | 1.249 | 1.371 | 2.620 |
| 57 | Mozzagrogna | 2.056 | 32 | 12 | 79 | 3 | 68 | 4 | 1.023 | 1.063 | 2.086 |
| 58 | Orsogna | 4.543 | 64 | 51 | 108 | 17 | 79 | 2 | 2.158 | 2.442 | 4.600 |
| 59 | Ortona | 22.133 | 375 | 187 | 359 | 27 | 528 | — | 10.888 | 11.291 | 22.179 |
| 60 | Paglieta | 4.736 | 103 | 44 | 73 | 32 | 128 | — | 2.388 | 2.384 | 4.772 |
| 61 | Palena | 2.694 | 51 | 16 | 28 | 2 | 83 | 2 | 1.304 | 1.370 | 2.674 |
| 62 | Palmoli | 2.136 | 27 | 19 | 38 | — | 81 | — | 1.006 | 1.095 | 2.101 |
| 63 | Palombaro | 1.632 | 10 | 19 | 4 | — | 61 | — | 721 | 845 | 1.566 |
| 64 | Pennadomo | 784 | 6 | 2 | 24 | 3 | 42 | — | 369 | 404 | 773 |
| 65 | Pennapedimonte | 1.091 | 11 | 14 | 8 | — | 27 | — | 522 | 547 | 1.069 |
| 66 | Perano | 1.710 | 25 | 13 | 16 | 4 | 41 | 1 | 800 | 900 | 1.700 |
| 67 | Pietraferazzana | 383 | 4 | 5 | 5 | — | 8 | — | 184 | 195 | 379 |
| 68 | Pizzoferrato | 1.920 | 45 | 17 | 11 | — | 30 | — | 936 | 993 | 1.929 |
| 69 | Poggiofiorito | 1.219 | 13 | 9 | 23 | 5 | 44 | — | 618 | 589 | 1.207 |
| 70 | Pollutri | 3.284 | 59 | 26 | 39 | 20 | 70 | — | 1.606 | 1.700 | 3.306 |
| 71 | Pretoro | 1.405 | 22 | 12 | 14 | 4 | 26 | 1 | 645 | 761 | 1.406 |
| 72 | Quadri | 1.218 | 21 | 8 | 10 | 4 | 23 | 14 | 570 | 638 | 1.208 |
| 73 | Rapino | 2.184 | 32 | 15 | 48 | 3 | 46 | — | 1.043 | 1.163 | 2.206 |
| 74 | Ripa Teatina | 3.496 | 48 | 30 | 75 | 15 | 118 | 39 | 1.724 | 1.723 | 3.447 |
| 75 | Roccamontepiano | 2.822 | 59 | 32 | 23 | — | 43 | 14 | 1.382 | 1.433 | 2.815 |
| 76 | Rocca San Giovanni | 2.638 | 37 | 22 | 40 | 21 | 55 | 43 | 1.303 | 1.313 | 2.616 |
| 77 | Roccascalegna | 2.057 | 22 | 27 | 17 | 4 | 23 | 3 | 985 | 1.062 | 2.047 |
| 78 | Roccaspinalveti | 2.596 | 56 | 23 | 11 | — | 33 | — | 1.295 | 1.312 | 2.607 |
| 79 | Ròio del Sangro | 628 | 5 | 5 | 16 | — | 15 | — | 294 | 335 | 629 |
| 80 | Rosello | 834 | 16 | 16 | 15 | 6 | 49 | — | 369 | 437 | 806 |
| 81 | San Buono | 2.057 | 35 | 11 | 45 | — | 123 | — | 994 | 1.009 | 2.003 |
| 82 | San Giovanni Lipioni | 822 | 20 | 4 | 9 | 2 | 20 | — | 416 | 413 | 829 |
| 83 | San Giovanni Teatino | 4.368 | 89 | 38 | 267 | 8 | 201 | — | 2.252 | 2.241 | 4.493 |
| 84 | San Martino sulla Marrucina | 1.217 | 12 | 10 | 21 | 2 | 48 | 3 | 546 | 645 | 1.191 |

CHIETI-CAMPOBASSO

| N. d'ordine | COMUNI | POPOLAZIONE RESIDENTE al 31 dic. 1963 | ISCRIZIONI E CANCELLAZIONI ANAGRAFICHE NELL'ANNO 1964 | | | | | | POPOLAZIONE RESIDENTE al 31 dicembre 1964 | | |
|-------------|-----------------------------|---------------------------------------|---|-------|--------------------------------|-------------|------------------|--------------|---|---------|---------|
| | | | Per movimento naturale | | Per trasferimento di residenza | | | | M | F | MF |
| | | | Nati vivi | Morti | Iscritti | | Cancellati | | | | |
| | | | | | da altro Comune | dall'estero | per altro Comune | per l'estero | | | |
| 85 | San Salvo | 4.547 | 96 | 47 | 248 | 64 | 76 | 67 | 2.403 | 2.362 | 4.765 |
| 86 | Santa Maria Imbaro . . . | 952 | 20 | 9 | 26 | — | 23 | — | 495 | 471 | 966 |
| 87 | Sant'Eusànio del Sangro . | 2.799 | 40 | 18 | 32 | 6 | 64 | 27 | 1.365 | 1.403 | 2.768 |
| 88 | San Vito Chietino | 5.380 | 87 | 47 | 125 | 18 | 133 | 10 | 2.592 | 2.828 | 5.420 |
| 89 | Scerni | 4.715 | 55 | 47 | 92 | 12 | 100 | 4 | 2.382 | 2.341 | 4.723 |
| 90 | Schiavi di Abruzzo | 4.202 | 96 | 34 | 42 | — | 120 | — | 1.955 | 2.231 | 4.186 |
| 91 | Taranta Peligna | 1.066 | 24 | 7 | 20 | — | 40 | — | 497 | 566 | 1.063 |
| 92 | Tollo | 4.547 | 89 | 30 | 80 | 4 | 96 | 1 | 2.338 | 2.255 | 4.593 |
| 93 | Torino di Sangro | 3.651 | 69 | 25 | 69 | 1 | 144 | 1 | 1.761 | 1.859 | 3.620 |
| 94 | Tornarèccio | 2.758 | 43 | 22 | 32 | 4 | 69 | — | 1.300 | 1.446 | 2.746 |
| 95 | Torrebruna | 1.951 | 45 | 13 | 17 | — | 30 | — | 973 | 997 | 1.970 |
| 96 | Torrevècchia Teatina . . . | 2.489 | 41 | 24 | 59 | 4 | 83 | — | 1.234 | 1.252 | 2.486 |
| 97 | Torricella Peligna | 3.254 | 43 | 23 | 52 | 8 | 75 | 3 | 1.578 | 1.678 | 3.256 |
| 98 | Trèglio | 918 | 15 | 4 | 15 | 5 | 33 | 4 | 442 | 470 | 912 |
| 99 | Tuffillo | 1.168 | 23 | 12 | 2 | — | 44 | — | 540 | 597 | 1.137 |
| 100 | Vaeri | 2.060 | 31 | 16 | 46 | 8 | 63 | — | 1.009 | 1.057 | 2.066 |
| 101 | Vasto | 21.217 | 585 | 198 | 799 | 87 | 455 | 23 | 10.829 | 11.183 | 22.012 |
| 102 | Villalfonsina | 1.496 | 8 | 13 | 51 | 1 | 49 | 1 | 722 | 771 | 1.493 |
| 103 | Villamagna | 2.527 | 40 | 25 | 53 | — | 84 | 1 | 1.268 | 1.242 | 2.510 |
| 104 | Villa Santa Maria | 2.394 | 39 | 30 | 74 | 11 | 157 | 2 | 1.117 | 1.212 | 2.329 |
| | PROVINCIA | 371.827 | 6.540 | 3.200 | 7.877 | 1.208 | 9.990 | 646 | 181.806 | 191.810 | 373.616 |

PROVINCIA DI CAMPOBASSO

| | | | | | | | | | | | |
|----|------------------------------|--------|-----|-----|-------|-----|-------|-----|--------|--------|--------|
| 1 | Acquaviva Collecroce . . . | 1.732 | 26 | 21 | 37 | 1 | 47 | 64 | 813 | 851 | 1.664 |
| 2 | Acquaviva d'Isèrnia . . . | 716 | 13 | 7 | 7 | — | 16 | — | 345 | 368 | 713 |
| 3 | Agnone | 7.996 | 178 | 57 | 120 | 5 | 185 | 38 | 3.985 | 4.034 | 8.019 |
| 4 | Bagnoli del Trigno | 2.446 | 17 | 25 | 61 | 4 | 120 | 36 | 1.048 | 1.299 | 2.347 |
| 5 | Baranello | 3.612 | 60 | 21 | 44 | — | 65 | — | 1.836 | 1.794 | 3.630 |
| 6 | Belmonte del Sànnio | 1.515 | 31 | 9 | 13 | — | 37 | — | 738 | 775 | 1.513 |
| 7 | Boiano | 7.316 | 154 | 65 | 156 | 27 | 128 | 10 | 3.612 | 3.838 | 7.450 |
| 8 | Bonefro | 4.139 | 71 | 42 | 39 | 6 | 110 | 317 | 1.878 | 1.908 | 3.786 |
| 9 | Busso | 2.135 | 45 | 32 | 19 | 25 | 55 | 2 | 1.042 | 1.093 | 2.135 |
| 10 | CAMPOBASSO | 35.208 | 760 | 281 | 1.275 | 112 | 1.097 | 32 | 17.614 | 18.331 | 35.945 |
| 11 | Campochiaro | 999 | 22 | 15 | 30 | 14 | 31 | 63 | 434 | 522 | 956 |
| 12 | Campodipietra | 1.659 | 31 | 17 | 74 | 6 | 45 | 7 | 798 | 903 | 1.701 |
| 13 | Campolieto | 1.934 | 38 | 17 | 29 | — | 63 | — | 964 | 957 | 1.921 |
| 14 | Campomarino | 3.602 | 81 | 30 | 134 | 8 | 164 | — | 1.827 | 1.804 | 3.631 |
| 15 | Cantalupo nel Sànnio . . . | 1.559 | 20 | 21 | 14 | 1 | 40 | — | 733 | 800 | 1.533 |
| 16 | Capracotta | 3.049 | 38 | 28 | 23 | 4 | 131 | — | 1.448 | 1.507 | 2.955 |
| 17 | Carovilli | 2.204 | 43 | 18 | 23 | 1 | 32 | 10 | 1.111 | 1.100 | 2.211 |
| 18 | Carpinone | 1.806 | 29 | 18 | 22 | 5 | 52 | 25 | 837 | 930 | 1.767 |
| 19 | Casacalenda | 4.488 | 76 | 65 | 107 | 20 | 129 | — | 2.193 | 2.304 | 4.497 |
| 20 | Casalciprano | 1.132 | 13 | 12 | 5 | — | 33 | 7 | 521 | 577 | 1.098 |
| 21 | Castelbottaccio | 1.251 | 15 | 14 | 19 | 2 | 32 | 5 | 595 | 641 | 1.236 |
| 22 | Castel del Giúdice | 765 | 10 | 4 | 16 | 3 | 44 | 1 | 355 | 390 | 745 |
| 23 | Castellino del Biferno . . . | 1.416 | 29 | 6 | 11 | 9 | 40 | 1 | 700 | 718 | 1.418 |

CAMPOBASSO

| N. d'ordine | COMUNI | POPOLAZIONE RESIDENTE al 31 dic. 1963 | ISCRIZIONI E CANCELLAZIONI ANAGRAFICHE NELL'ANNO 1964 | | | | | | POPOLAZIONE RESIDENTE al 31 dicembre 1964 | | |
|-------------|------------------------------------|---------------------------------------|---|-------|--------------------------------|-------------|------------------|--------------|---|-------|--------|
| | | | Per movimento naturale | | Per trasferimento di residenza | | | | M | F | MF |
| | | | Nati vivi | Morti | Iscritti | | Cancellati | | | | |
| | | | | | da altro Comune | dall'estero | per altro Comune | per l'estero | | | |
| 24 | Castelmàuro | 4.196 | 79 | 46 | 45 | 12 | 78 | 1 | 2.078 | 2.129 | 4.207 |
| 25 | Castelpetroso | 2.463 | 42 | 20 | 7 | — | 28 | — | 1.218 | 1.246 | 2.464 |
| 26 | Castelpizzuto | 313 | 2 | 3 | 8 | — | 4 | — | 153 | 163 | 316 |
| 27 | Castel San Vincenzo | 924 | 16 | 9 | 22 | 7 | 41 | — | 461 | 458 | 919 |
| 28 | Castelverrino | 392 | 10 | 4 | 11 | — | 14 | — | 190 | 205 | 395 |
| 29 | Castropignano | 2.008 | 36 | 22 | 10 | — | 56 | — | 910 | 1.066 | 1.976 |
| 30 | Cercemaggiore | 5.154 | 98 | 45 | 57 | — | 139 | 5 | 2.448 | 2.672 | 5.120 |
| 31 | Cercepiccola | 1.160 | 11 | 11 | 17 | — | 25 | — | 542 | 610 | 1.152 |
| 32 | Cerro al Volturno | 2.296 | 44 | 24 | 26 | — | 31 | — | 1.147 | 1.164 | 2.311 |
| 33 | Chiàuci | 694 | 13 | 8 | 13 | 3 | 20 | — | 338 | 357 | 695 |
| 34 | Civita campomariano | 1.366 | 17 | 23 | 22 | 3 | 23 | — | 637 | 725 | 1.362 |
| 35 | Civitanova del Sannio | 1.805 | 34 | 14 | 15 | — | 82 | — | 846 | 912 | 1.758 |
| 36 | Colle d'Anchise | 1.498 | 17 | 21 | 12 | — | 21 | — | 720 | 765 | 1.485 |
| 37 | Colletorto | 3.652 | 71 | 42 | 50 | 22 | 114 | — | 1.810 | 1.829 | 3.639 |
| 38 | Colli a Volturno | 1.984 | 38 | 18 | 46 | — | 50 | — | 1.022 | 978 | 2.000 |
| 39 | Conca Casale | 481 | 4 | 7 | 4 | — | 5 | — | 247 | 230 | 477 |
| 40 | Durònia | 1.335 | 19 | 16 | 24 | 5 | 71 | — | 598 | 698 | 1.296 |
| 41 | Ferrazzano | 2.010 | 36 | 17 | 84 | 10 | 57 | — | 1.003 | 1.063 | 2.066 |
| 42 | Filignano | 1.308 | 11 | 17 | 12 | 9 | 38 | — | 623 | 662 | 1.285 |
| 43 | Forlì del Sannio | 1.584 | 22 | 14 | 21 | 5 | 35 | — | 754 | 829 | 1.583 |
| 44 | Fornelli | 2.016 | 50 | 18 | 22 | — | 19 | 1 | 1.020 | 1.030 | 2.050 |
| 45 | Fossalto | 2.648 | 41 | 20 | 25 | 4 | 60 | — | 1.288 | 1.350 | 2.638 |
| 46 | Frosolone | 4.752 | 90 | 47 | 56 | 8 | 126 | 69 | 2.272 | 2.392 | 4.664 |
| 47 | Gambatesa | 2.691 | 47 | 15 | 31 | 10 | 93 | 25 | 1.324 | 1.322 | 2.646 |
| 48 | Gildone | 2.018 | 37 | 25 | 22 | 6 | 29 | — | 985 | 1.044 | 2.029 |
| 49 | Guardialfiera | 1.947 | 23 | 22 | 42 | — | 85 | — | 910 | 995 | 1.905 |
| 50 | Guardiarègia | 1.497 | 25 | 23 | 19 | 5 | 37 | — | 704 | 782 | 1.486 |
| 51 | Guglionesi | 6.578 | 103 | 60 | 90 | 24 | 227 | — | 3.231 | 3.277 | 6.508 |
| 52 | Isèrnia | 13.048 | 309 | 89 | 350 | 7 | 353 | — | 6.530 | 6.742 | 13.272 |
| 53 | Jelsi | 2.809 | 37 | 22 | 32 | 4 | 84 | — | 1.355 | 1.421 | 2.776 |
| 54 | Larino | 6.900 | 143 | 65 | 158 | 17 | 321 | 16 | 3.394 | 3.422 | 6.816 |
| 55 | Limosano | 2.060 | 28 | 20 | 47 | — | 32 | 43 | 1.015 | 1.025 | 2.040 |
| 56 | Longano | 1.323 | 28 | 11 | 15 | 2 | 21 | 53 | 656 | 627 | 1.283 |
| 57 | Lucito | 1.734 | 29 | 24 | 31 | — | 44 | 1 | 838 | 887 | 1.725 |
| 58 | Lupara | 1.551 | 15 | 11 | 17 | 2 | 18 | — | 763 | 793 | 1.556 |
| 59 | Macchia d'Isèrnia | 786 | 21 | 8 | 14 | 4 | 11 | — | 403 | 403 | 806 |
| 60 | Macchiagòdena | 3.322 | 33 | 36 | 22 | 2 | 42 | — | 1.598 | 1.703 | 3.301 |
| 61 | Macchia Valfortore | 1.598 | 31 | 11 | 14 | 3 | 57 | — | 766 | 812 | 1.578 |
| 62 | Mafalda | 2.154 | 42 | 20 | 20 | 12 | 59 | — | 1.082 | 1.067 | 2.149 |
| 63 | Matrice | 1.412 | 30 | 12 | 33 | — | 31 | 1 | 715 | 716 | 1.431 |
| 64 | Mirabello Sannitico | 2.116 | 24 | 17 | 20 | 10 | 69 | 11 | 983 | 1.090 | 2.073 |
| 65 | Miranda | 1.310 | 27 | 17 | 8 | 2 | 6 | 3 | 653 | 668 | 1.321 |
| 66 | Molise | 401 | 13 | 6 | 3 | — | 22 | — | 187 | 202 | 389 |
| 67 | Monacilioni | 1.546 | 21 | 20 | 15 | 4 | 113 | — | 734 | 719 | 1.453 |
| 68 | Montagano | 2.200 | 35 | 22 | 26 | — | 58 | 5 | 1.030 | 1.146 | 2.176 |
| 69 | Montàquila | 2.231 | 48 | 23 | 33 | 8 | 43 | — | 1.132 | 1.122 | 2.254 |
| 70 | Montecilfone | 2.914 | 58 | 25 | 28 | 13 | 80 | 1 | 1.445 | 1.462 | 2.907 |
| 71 | Montefalcione nel Sannio | 3.197 | 79 | 29 | 23 | — | 56 | 1 | 1.586 | 1.627 | 3.213 |

CAMPOBASSO

| N. d'ordine | COMUNI | POPOLAZIONE RESIDENTE al 31 dic. 1963 | ISCRIZIONI E CANCELLAZIONI ANAGRAFICHE NELL'ANNO 1964 | | | | | | POPOLAZIONE RESIDENTE al 31 dicembre 1964 | | |
|-------------|---------------------------------------|---------------------------------------|---|-------|--------------------------------|-------------|------------------|--------------|---|-------|-------|
| | | | Per movimento naturale | | Per trasferimento di residenza | | | | M | F | MF |
| | | | Nati vivi | Morti | Iscritti | | Cancellati | | | | |
| | | | | | da altro Comune | dall'estero | per altro Comune | per l'estero | | | |
| 72 | Montelongo | 1.028 | 8 | 14 | 24 | — | 40 | — | 501 | 505 | 1.006 |
| 73 | Montemitro | 851 | 18 | 9 | 8 | — | 11 | — | 410 | 447 | 857 |
| 74 | Montenero di Bisaccia | 7.182 | 164 | 60 | 137 | 49 | 156 | — | 3.676 | 3.640 | 7.316 |
| 75 | Montenero Val Cocchiara | 948 | 10 | 9 | 8 | — | 13 | — | 453 | 491 | 944 |
| 76 | Monteroduni | 2.542 | 30 | 24 | 30 | 1 | 53 | — | 1.242 | 1.284 | 2.526 |
| 77 | Montorio nei Frentani | 1.430 | 21 | 17 | 23 | 1 | 59 | 116 | 581 | 702 | 1.283 |
| 78 | Morrone del Sannio | 2.059 | 28 | 25 | 32 | 5 | 53 | 3 | 1.007 | 1.036 | 2.043 |
| 79 | Oratino | 1.535 | 27 | 19 | 13 | 24 | 18 | — | 743 | 819 | 1.562 |
| 80 | Palata | 3.114 | 67 | 33 | 52 | 7 | 112 | — | 1.539 | 1.556 | 3.095 |
| 81 | Pesche | 632 | 14 | 8 | 19 | 6 | 12 | 2 | 313 | 336 | 649 |
| 82 | Pescolanciano | 1.569 | 27 | 19 | 23 | 16 | 37 | — | 750 | 829 | 1.579 |
| 83 | Pescopennataro | 821 | 17 | 6 | 18 | — | 13 | 6 | 393 | 438 | 831 |
| 84 | Petacciato | 2.809 | 66 | 20 | 76 | 8 | 131 | — | 1.372 | 1.436 | 2.808 |
| 85 | Petrella Tifernina | 2.367 | 35 | 28 | 26 | 21 | 67 | 2 | 1.166 | 1.186 | 2.352 |
| 86 | Pettoranello del Molise | 666 | 8 | 3 | 6 | — | 6 | 25 | 299 | 347 | 646 |
| 87 | Pietrabbondante | 2.020 | 28 | 15 | 14 | 3 | 50 | 13 | 987 | 1.000 | 1.987 |
| 88 | Pietracatella | 2.952 | 50 | 23 | 45 | 6 | 102 | — | 1.469 | 1.459 | 2.928 |
| 89 | Pietracupa | 658 | 5 | 6 | 20 | 2 | 22 | — | 282 | 375 | 657 |
| 90 | Pizzone | 904 | 9 | 10 | 2 | 3 | 11 | — | 429 | 468 | 897 |
| 91 | Poggio Sannita | 2.218 | 39 | 23 | 19 | 4 | 91 | 2 | 1.063 | 1.101 | 2.164 |
| 92 | Portocannone | 2.751 | 71 | 26 | 50 | 1 | 86 | — | 1.392 | 1.369 | 2.761 |
| 93 | Pozzilli | 1.850 | 27 | 15 | 59 | 2 | 47 | — | 909 | 967 | 1.876 |
| 94 | Provvidenti | 382 | 3 | 4 | 2 | 3 | — | — | 185 | 201 | 386 |
| 95 | Riccìa | 7.548 | 119 | 54 | 128 | 9 | 234 | — | 3.695 | 3.821 | 7.516 |
| 96 | Rionero Sannitico | 2.071 | 23 | 13 | 27 | 10 | 47 | 3 | 1.049 | 1.019 | 2.068 |
| 97 | Ripabottoni | 1.642 | 23 | 12 | 26 | 6 | 95 | — | 745 | 845 | 1.590 |
| 98 | Ripalimosano | 2.423 | 46 | 21 | 39 | 5 | 77 | — | 1.128 | 1.287 | 2.415 |
| 99 | Roccamandolfi | 1.730 | 33 | 22 | 9 | 4 | 25 | 45 | 817 | 867 | 1.684 |
| 100 | Roccasicura | 1.131 | 22 | 6 | 14 | 4 | 21 | 34 | 538 | 572 | 1.110 |
| 101 | Rocchavivara | 1.639 | 42 | 22 | 17 | 1 | 28 | — | 807 | 842 | 1.649 |
| 102 | Rocchetta a Volturno | 1.401 | 19 | 17 | 12 | — | 37 | — | 669 | 709 | 1.378 |
| 103 | Rotello | 2.057 | 39 | 27 | 31 | 6 | 60 | — | 970 | 1.076 | 2.046 |
| 104 | Salcito | 1.335 | 27 | 24 | 56 | — | 44 | — | 617 | 733 | 1.350 |
| 105 | San Biase | 842 | 16 | 7 | 9 | 10 | 19 | — | 413 | 438 | 851 |
| 106 | San Felice del Molise | 1.372 | 20 | 18 | 21 | — | 29 | 2 | 680 | 684 | 1.364 |
| 107 | San Giacomo degli Schiavoni | 982 | 10 | 12 | 25 | — | 35 | — | 477 | 493 | 970 |
| 108 | San Giovanni in Galdo | 1.578 | 11 | 20 | 17 | 4 | 55 | — | 759 | 776 | 1.535 |
| 109 | San Giuliano del Sannio | 1.646 | 24 | 17 | 32 | 7 | 67 | — | 776 | 849 | 1.625 |
| 110 | San Giuliano di Puglia | 1.795 | 47 | 16 | 9 | 18 | 39 | 1 | 896 | 917 | 1.813 |
| 111 | San Martino in Pensilis | 5.003 | 93 | 45 | 132 | 10 | 122 | 6 | 2.481 | 2.584 | 5.065 |
| 112 | San Massimo | 743 | 13 | 9 | 5 | — | 7 | — | 350 | 395 | 745 |
| 113 | San Pietro Avellana | 1.459 | 25 | 9 | 27 | 6 | 63 | — | 711 | 734 | 1.445 |
| 114 | San Polomatese | 663 | 9 | 5 | 7 | — | 18 | — | 314 | 342 | 656 |
| 115 | Santa Croce di Magliano | 5.436 | 120 | 50 | 79 | 10 | 111 | — | 2.730 | 2.754 | 5.484 |
| 116 | Sant'Agapito | 1.087 | 21 | 12 | 12 | — | 10 | — | 523 | 575 | 1.098 |
| 117 | Santa Maria del Molise | 1.084 | 16 | 12 | 8 | 1 | 17 | 209 | 429 | 442 | 871 |
| 118 | Sant'Angelo del Pesco | 949 | 14 | 5 | 15 | 15 | 13 | — | 471 | 504 | 975 |

CAMPOBASSO-FOGGIA

| N. d'ordine | COMUNI | POPOLAZIONE RESIDENTE al 31 dic. 1963 | ISCRIZIONI E CANCELLAZIONI ANAGRAFICHE NELL'ANNO 1964 | | | | | | POPOLAZIONE RESIDENTE al 31 dicembre 1964 | | |
|-------------|----------------------------|---------------------------------------|---|-------|--------------------------------|-------------|------------------|--------------|---|---------|---------|
| | | | Per movimento naturale | | Per trasferimento di residenza | | | | M | F | MF |
| | | | Nati vivi | Morti | Iscritti | | Cancellati | | | | |
| | | | | | da altro Comune | dall'estero | per altro Comune | per l'estero | | | |
| 119 | Sant'Angelo Limosano . . . | 926 | 13 | 13 | 3 | 1 | 61 | — | 441 | 428 | 869 |
| 120 | Sant'Elena Sannita . . . | 810 | 10 | 18 | 9 | — | 35 | — | 310 | 466 | 776 |
| 121 | Sant'Elia a Pianisi . . . | 3.668 | 59 | 31 | 52 | 5 | 93 | 22 | 1.803 | 1.835 | 3.638 |
| 122 | Scàpoli | 1.329 | 16 | 7 | 13 | 1 | 16 | — | 672 | 664 | 1.336 |
| 123 | Sepino | 3.560 | 64 | 32 | 34 | 20 | 51 | 1 | 1.719 | 1.875 | 3.594 |
| 124 | Sessano | 1.470 | 20 | 18 | 14 | 5 | 24 | 25 | 725 | 717 | 1.442 |
| 125 | Sesto Campano | 3.024 | 64 | 25 | 15 | 1 | 38 | — | 1.524 | 1.517 | 3.041 |
| 126 | Spinete | 1.922 | 34 | 16 | 16 | 2 | 28 | 39 | 928 | 963 | 1.891 |
| 127 | Tavenna | 1.902 | 28 | 20 | 14 | 4 | 33 | — | 920 | 975 | 1.895 |
| 128 | Tèrmoli | 11.775 | 253 | 102 | 667 | 26 | 432 | 11 | 6.035 | 6.141 | 12.176 |
| 129 | Torella del Sànnio | 1.522 | 27 | 15 | 21 | 11 | 20 | — | 738 | 808 | 1.546 |
| 130 | Toro | 2.012 | 32 | 26 | 21 | 36 | 52 | 1 | 995 | 1.027 | 2.022 |
| 131 | Trivento | 6.427 | 174 | 62 | 28 | — | 128 | — | 3.178 | 3.261 | 6.439 |
| 132 | Tufara | 1.851 | 36 | 23 | 11 | 15 | 46 | — | 908 | 936 | 1.844 |
| 133 | Ururi | 3.703 | 72 | 36 | 49 | 44 | 99 | 8 | 1.844 | 1.881 | 3.725 |
| 134 | Vastogirardi | 1.922 | 45 | 9 | 20 | — | 70 | — | 925 | 983 | 1.908 |
| 135 | Venafro | 6.013 | 121 | 55 | 165 | 36 | 138 | — | 2.993 | 3.149 | 6.142 |
| 136 | Vinchiaturò | 2.960 | 66 | 30 | 86 | 11 | 70 | 24 | 1.454 | 1.545 | 2.999 |
| | PROVINCIA | 355.761 | 6.625 | 3.333 | 6.701 | 982 | 9.721 | 1.454 | 174.089 | 181.472 | 355.561 |

PROVINCIA DI FOGGIA

| | | | | | | | | | | | |
|----|------------------------------------|--------|-------|-----|-----|----|-------|-----|--------|--------|--------|
| 1 | Accadia | 4.736 | 84 | 35 | 65 | 3 | 186 | — | 2.307 | 2.360 | 4.667 |
| 2 | Alberona | 2.433 | 42 | 24 | 48 | 1 | 87 | 1 | 1.180 | 1.232 | 2.412 |
| 3 | Anzano di Pùglia | 3.320 | 84 | 34 | 18 | 39 | 86 | 170 | 1.568 | 1.603 | 3.171 |
| 4 | Apricena | 13.179 | 356 | 101 | 291 | 7 | 277 | — | 6.745 | 6.710 | 13.455 |
| 5 | Ascoli Satriano | 10.340 | 225 | 70 | 194 | — | 545 | 1 | 5.000 | 5.143 | 10.143 |
| 6 | Biccari | 4.333 | 79 | 34 | 57 | 4 | 168 | 2 | 2.074 | 2.195 | 4.269 |
| 7 | Bovino | 7.433 | 134 | 47 | 150 | 5 | 337 | 90 | 3.670 | 3.578 | 7.248 |
| 8 | Cagnano Varano | 8.309 | 258 | 80 | 113 | — | 200 | — | 4.223 | 4.177 | 8.400 |
| 9 | Candela | 5.595 | 122 | 56 | 129 | 4 | 291 | — | 2.612 | 2.891 | 5.503 |
| 10 | Carapelle | 2.543 | 76 | 24 | 132 | — | 103 | — | 1.287 | 1.337 | 2.624 |
| 11 | Carlantino | 2.100 | 58 | 24 | 41 | 4 | 62 | 1 | 1.081 | 1.035 | 2.116 |
| 12 | Carpino | 6.740 | 154 | 71 | 79 | 6 | 154 | 1 | 3.336 | 3.417 | 6.753 |
| 13 | Casalnuovo Monterotaro . . | 4.385 | 80 | 46 | 182 | 13 | 184 | 1 | 2.176 | 2.253 | 4.429 |
| 14 | Casalvècchio di Pùglia . . | 2.783 | 74 | 33 | 60 | — | 69 | — | 1.346 | 1.469 | 2.815 |
| 15 | Castellùccio dei Sàuri . . . | 2.413 | 49 | 16 | 57 | 1 | 147 | 5 | 1.212 | 1.140 | 2.352 |
| 16 | Castellùccio Valmaggiore . . | 2.325 | 77 | 20 | 43 | 5 | 61 | — | 1.181 | 1.188 | 2.369 |
| 17 | Castelnuovo della Dàunia | 2.811 | 78 | 26 | 109 | — | 171 | — | 1.387 | 1.414 | 2.801 |
| 18 | Celenza Valfortore | 3.225 | 94 | 20 | 30 | 1 | 56 | — | 1.678 | 1.596 | 3.274 |
| 19 | Celle di San Vito | 604 | 10 | 3 | 11 | 1 | 12 | — | 306 | 305 | 611 |
| 20 | Cerignola | 47.356 | 1.501 | 436 | 948 | 8 | 1.734 | — | 23.767 | 23.876 | 47.643 |
| 21 | Chièuti | 2.464 | 51 | 13 | 38 | 10 | 128 | — | 1.249 | 1.173 | 2.422 |
| 22 | Deliceto | 5.979 | 103 | 63 | 103 | 7 | 153 | — | 2.930 | 3.046 | 5.976 |
| 23 | Faeto | 2.102 | 37 | 23 | 42 | 4 | 96 | 9 | 1.061 | 996 | 2.057 |

FOGGIA-BARI

| N. d'ordine | COMUNI | POPOLAZIONE RESIDENTE al 31 dic. 1963 | ISCRIZIONI E CANCELLAZIONI ANAGRAFICHE NELL'ANNO 1964 | | | | | | POPOLAZIONE RESIDENTE al 31 dicembre 1964 | | |
|-------------|------------------------------------|---------------------------------------|---|-------|--------------------------------|-------------|------------------|--------------|---|---------|---------|
| | | | Per movimento naturale | | Per trasferimento di residenza | | | | M | F | MF |
| | | | Nati vivi | Morti | Iscritti | | Cancellati | | | | |
| | | | | | da altro Comune | dall'estero | per altro Comune | per l'estero | | | |
| 24 | FOGGIA | 124.471 | 3.484 | 866 | 4.614 | 95 | 3.381 | 20 | 63.014 | 65.383 | 128.397 |
| 25 | Ischitella | 5.264 | 109 | 51 | 112 | 11 | 205 | — | 2.507 | 2.733 | 5.240 |
| 26 | Isole Trèmiti | 328 | 8 | 1 | 21 | — | 20 | — | 188 | 148 | 336 |
| 27 | Lèsina | 5.892 | 165 | 46 | 114 | 4 | 170 | 4 | 2.976 | 2.979 | 5.955 |
| 28 | Lucera | 28.291 | 785 | 231 | 812 | 13 | 897 | 43 | 14.229 | 14.501 | 28.730 |
| 29 | Manfredonia | 40.126 | 1.307 | 277 | 820 | 32 | 1.148 | — | 20.325 | 20.535 | 40.860 |
| 30 | Margherita di Savòia | 13.272 | 340 | 100 | 302 | — | 385 | 1 | 6.771 | 6.657 | 13.428 |
| 31 | Mattinata | 5.484 | 165 | 51 | 41 | 26 | 68 | 1 | 2.801 | 2.795 | 5.596 |
| 32 | Monteleone di Pùglia | 3.699 | 52 | 27 | 38 | 7 | 57 | — | 1.766 | 1.946 | 3.712 |
| 33 | Monte Sant'Angelo | 21.687 | 658 | 150 | 192 | 33 | 774 | — | 10.680 | 10.966 | 21.646 |
| 34 | Motta Montecorvino | 1.996 | 55 | 29 | 41 | 2 | 82 | — | 972 | 1.011 | 1.983 |
| 35 | Orsara di Pùglia | 5.794 | 108 | 47 | 101 | 19 | 222 | — | 2.868 | 2.885 | 5.753 |
| 36 | Orta Nova | 13.903 | 402 | 100 | 472 | 4 | 599 | 1 | 7.074 | 7.007 | 14.081 |
| 37 | Panni | 2.750 | 48 | 33 | 28 | 5 | 139 | — | 1.298 | 1.361 | 2.659 |
| 38 | Pèschici | 3.976 | 101 | 50 | 62 | 5 | 146 | — | 1.970 | 1.978 | 3.948 |
| 39 | Pietramontecorvino | 4.028 | 88 | 28 | 81 | 3 | 252 | — | 1.976 | 1.944 | 3.920 |
| 40 | Pòggio Imperiale | 3.928 | 82 | 28 | 106 | 3 | 178 | 24 | 1.913 | 1.976 | 3.889 |
| 41 | Rignano Gargànico | 3.309 | 87 | 29 | 89 | 2 | 106 | — | 1.662 | 1.690 | 3.352 |
| 42 | Rocchetta Sant'Antònio | 4.512 | 111 | 41 | 92 | 2 | 194 | 1 | 2.240 | 2.241 | 4.481 |
| 43 | Rodi Gargànico | 4.475 | 111 | 59 | 111 | 1 | 277 | — | 2.109 | 2.253 | 4.362 |
| 44 | Roseto Valfortore | 3.255 | 87 | 41 | 33 | — | 60 | — | 1.602 | 1.672 | 3.274 |
| 45 | San Ferdinando di Pùglia | 13.551 | 339 | 113 | 214 | — | 352 | — | 6.794 | 6.845 | 13.639 |
| 46 | San Giovanni Rotondo | 20.429 | 581 | 157 | 232 | 49 | 584 | 5 | 10.170 | 10.375 | 20.545 |
| 47 | San Marco in Lamis | 19.037 | 521 | 189 | 224 | 28 | 578 | 14 | 9.147 | 9.882 | 19.029 |
| 48 | San Marco la Càtola | 2.907 | 102 | 30 | 40 | 5 | 163 | — | 1.468 | 1.393 | 2.861 |
| 49 | Sannicandro Gargànico | 17.841 | 484 | 154 | 196 | 3 | 335 | — | 9.152 | 8.883 | 18.035 |
| 50 | San Pàolo di Civitate | 6.488 | 210 | 67 | 152 | 147 | 232 | 1 | 3.290 | 3.407 | 6.697 |
| 51 | San Severo | 49.831 | 1.497 | 447 | 1.026 | 37 | 1.514 | 36 | 24.817 | 25.577 | 50.394 |
| 52 | Sant'Agata di Pùglia | 5.646 | 124 | 48 | 116 | 1 | 263 | 7 | 2.685 | 2.884 | 5.569 |
| 53 | Serracapriola | 8.009 | 140 | 74 | 128 | 9 | 246 | 1 | 3.935 | 4.030 | 7.965 |
| 54 | Stornara | 3.568 | 104 | 31 | 98 | 4 | 126 | — | 1.802 | 1.815 | 3.617 |
| 55 | Stornarella | 3.827 | 90 | 25 | 109 | — | 111 | — | 1.961 | 1.929 | 3.890 |
| 56 | Torremaggiore | 16.443 | 418 | 164 | 255 | 5 | 572 | 3 | 8.036 | 8.346 | 16.382 |
| 57 | Trinitàpoli | 13.821 | 340 | 139 | 299 | 5 | 523 | — | 6.894 | 6.909 | 13.803 |
| 58 | Tròia | 9.442 | 243 | 60 | 181 | 6 | 488 | 15 | 4.597 | 4.712 | 9.309 |
| 59 | Vico del Gargano | 9.163 | 253 | 91 | 176 | 15 | 301 | — | 4.451 | 4.764 | 9.215 |
| 60 | Vieste | 12.849 | 362 | 105 | 404 | 1 | 403 | 2 | 6.596 | 6.510 | 13.106 |
| 61 | Volturara Appula | 1.615 | 20 | 17 | 27 | 7 | 72 | — | 792 | 788 | 1.580 |
| 62 | Volturino | 3.308 | 79 | 32 | 42 | — | 113 | — | 1.643 | 1.641 | 3.284 |
| | PROVINCIA | 665.723 | 18.086 | 5.527 | 15.141 | 712 | 21.643 | 460 | 332.547 | 339.485 | 672.032 |

PROVINCIA DI BARI

| | | | | | | | | | | | |
|---|---------------------------------|--------|-----|-----|-----|----|-----|----|-------|-------|--------|
| 1 | Acquaviva delle Fonti | 14.794 | 329 | 116 | 445 | 17 | 412 | — | 7.405 | 7.652 | 15.057 |
| 2 | Adèlfa | 9.604 | 211 | 85 | 162 | 83 | 177 | 22 | 4.793 | 4.983 | 9.776 |
| 3 | Alberobello | 9.215 | 180 | 78 | 253 | 9 | 216 | 1 | 4.512 | 4.850 | 9.362 |

| N. d'ordine | COMUNI | POPOLAZIONE RESIDENTE al 31 dic. 1963 | ISCRIZIONI E CANCELLAZIONI ANAGRAFICHE NELL'ANNO 1964 | | | | | | POPOLAZIONE RESIDENTE al 31 dicembre 1964 | | |
|-------------|-------------------------------|---------------------------------------|---|--------|--------------------------------|-------------|------------------|--------------|---|---------|----------|
| | | | Per movimento naturale | | Per trasferimento di residenza | | | | M | F | MF |
| | | | Nati vivi | Morti | Iscritti | | Cancellati | | | | |
| | | | | | da altro Comune | dall'estero | per altro Comune | per l'estero | | | |
| 4 | Altamura | 43.654 | 1.287 | 357 | 663 | 32 | 999 | 36 | 21.642 | 22.602 | 44.244 |
| 5 | Andria | 72.407 | 2.114 | 689 | 771 | 31 | 1.041 | 21 | 36.533 | 37.039 | 73.572 |
| 6 | BARI | 323.060 | 8.665 | 2.461 | 7.759 | 613 | 7.699 | 105 | 160.600 | 169.232 | 329.832 |
| 7 | Barletta | 69.335 | 1.961 | 551 | 1.191 | 159 | 1.118 | 34 | 35.431 | 35.512 | 70.943 |
| 8 | Binetto | 1.043 | 23 | 6 | 45 | — | 57 | 2 | 511 | 535 | 1.046 |
| 9 | Biscèglie | 41.972 | 1.105 | 464 | 700 | 22 | 859 | 29 | 21.146 | 21.301 | 42.447 |
| 10 | Bitetto | 6.429 | 173 | 53 | 155 | 19 | 183 | 12 | 3.227 | 3.301 | 6.528 |
| 11 | Bitonto | 38.489 | 1.172 | 350 | 722 | 67 | 817 | 19 | 19.240 | 20.024 | 39.264 |
| 12 | Bitritto | 4.509 | 99 | 54 | 96 | 34 | 105 | 66 | 2.148 | 2.365 | 4.513 |
| 13 | Canosa di Puglia | 33.723 | 940 | 296 | 527 | 18 | 915 | 6 | 16.909 | 17.082 | 33.991 |
| 14 | Capurso | 6.477 | 164 | 50 | 183 | 6 | 195 | 27 | 3.202 | 3.356 | 6.558 |
| 15 | Casamàssima | 10.791 | 255 | 101 | 188 | 6 | 219 | 6 | 5.342 | 5.572 | 10.914 |
| 16 | Cassano delle Murge | 7.050 | 153 | 75 | 229 | 12 | 203 | 5 | 3.499 | 3.662 | 7.161 |
| 17 | Castellana Grotte | 14.278 | 332 | 123 | 265 | 36 | 261 | 1 | 6.929 | 7.597 | 14.526 |
| 18 | Cellamare | 1.596 | 34 | 12 | 36 | 4 | 39 | — | 834 | 785 | 1.619 |
| 19 | Conversano | 17.824 | 386 | 148 | 290 | 56 | 402 | 5 | 8.800 | 9.201 | 18.001 |
| 20 | Corato | 38.831 | 922 | 413 | 590 | 177 | 740 | 86 | 19.107 | 20.174 | 39.281 |
| 21 | Giòia del Colle | 27.551 | 584 | 201 | 738 | 28 | 1.141 | 4 | 13.512 | 14.043 | 27.555 |
| 22 | Giovinazzo | 14.790 | 359 | 134 | 281 | — | 361 | 10 | 7.438 | 7.487 | 14.925 |
| 23 | Gravina in Puglia | 31.958 | 982 | 278 | 524 | 25 | 1.018 | 10 | 15.858 | 16.325 | 32.183 |
| 24 | Grumo Appula | 11.460 | 256 | 96 | 191 | 23 | 324 | 9 | 5.642 | 5.859 | 11.501 |
| 25 | Locorotondo | 11.362 | 251 | 131 | 153 | 12 | 223 | — | 5.636 | 5.788 | 11.424 |
| 26 | Minervino Murge | 17.202 | 374 | 200 | 260 | 2 | 726 | 6 | 8.428 | 8.478 | 16.906 |
| 27 | Modugno | 13.826 | 328 | 122 | 458 | 55 | 314 | 66 | 6.847 | 7.318 | 14.165 |
| 28 | Mola di Bari | 23.081 | 529 | 218 | 361 | 113 | 377 | 323 | 11.392 | 11.774 | 23.166 |
| 29 | Molfetta | 63.107 | 1.440 | 559 | 642 | 114 | 900 | 203 | 31.500 | 32.141 | 63.641 |
| 30 | Monòpoli | 37.896 | 978 | 348 | 567 | 55 | 645 | 26 | 18.852 | 19.625 | 38.477 |
| 31 | Noci | 16.945 | 429 | 140 | 184 | 11 | 380 | 7 | 8.328 | 8.714 | 17.042 |
| 32 | Noicàttaro | 13.234 | 355 | 109 | 190 | 13 | 266 | 31 | 6.644 | 6.742 | 13.386 |
| 33 | Palo del Colle | 13.287 | 335 | 128 | 224 | 15 | 255 | 4 | 6.532 | 6.942 | 13.474 |
| 34 | Poggiorsini | 1.553 | 38 | 10 | 41 | — | 84 | — | 765 | 773 | 1.538 |
| 35 | Polignano a Mare | 14.046 | 330 | 108 | 158 | 22 | 356 | 4 | 6.987 | 7.101 | 14.088 |
| 36 | Putignano | 20.019 | 499 | 178 | 421 | 19 | 382 | — | 9.771 | 10.627 | 20.398 |
| 37 | Rutigliano | 13.050 | 318 | 117 | 194 | 30 | 296 | 29 | 6.525 | 6.625 | 13.150 |
| 38 | Ruvo di Puglia | 23.155 | 505 | 239 | 296 | 14 | 495 | 28 | 11.298 | 11.910 | 23.208 |
| 39 | Sammichele di Bari | 7.165 | 148 | 61 | 135 | 7 | 154 | — | 3.537 | 3.703 | 7.240 |
| 40 | Sannicandro di Bari | 8.232 | 183 | 74 | 154 | 61 | 200 | 148 | 4.035 | 4.173 | 8.208 |
| 41 | Sant'èramo in Colle | 20.557 | 534 | 164 | 244 | 30 | 437 | 37 | 10.267 | 10.460 | 20.727 |
| 42 | Spinazzola | 10.180 | 253 | 91 | 232 | 3 | 606 | — | 4.994 | 4.977 | 9.971 |
| 43 | Terlizzi | 21.251 | 506 | 173 | 397 | 28 | 608 | 13 | 10.528 | 10.860 | 21.388 |
| 44 | Toritto | 7.943 | 189 | 69 | 236 | 16 | 261 | 81 | 3.847 | 4.126 | 7.973 |
| 45 | Trani | 38.609 | 1.067 | 308 | 1.116 | 29 | 1.024 | 56 | 19.303 | 20.130 | 39.433 |
| 46 | Triggiano | 16.463 | 476 | 149 | 449 | 76 | 363 | 3 | 8.325 | 8.624 | 16.949 |
| 47 | Turi | 10.691 | 221 | 89 | 181 | 6 | 303 | — | 5.425 | 5.282 | 10.707 |
| 48 | Valenzano | 6.795 | 161 | 75 | 168 | 46 | 178 | 26 | 3.433 | 3.458 | 6.891 |
| | PROVINCIA | 1280.489 | 33.133 | 11.051 | 24.465 | 2.254 | 29.334 | 1.607 | 637.459 | 660.890 | 1298.349 |

TARANTO-BRINDISI

| N. d'ordine | COMUNI | POPOLAZIONE RESIDENTE al 31 dic. 1963 | ISCRIZIONI E CANCELLAZIONI ANAGRAFICHE NELL'ANNO 1964 | | | | | | POPOLAZIONE RESIDENTE al 31 dicembre 1964 | | |
|-----------------------|---------------------------------------|---------------------------------------|---|-------|--------------------------------|-------------|------------------|--------------|---|---------|---------|
| | | | Per movimento naturale | | Per trasferimento di residenza | | | | M | F | MF |
| | | | Nati vivi | Morti | Iscritti | | Cancellati | | | | |
| | | | | | da altro Comune | dall'estero | per altro Comune | per l'estero | | | |
| PROVINCIA DI TARANTO | | | | | | | | | | | |
| 1 | Avetrana | 6.115 | 171 | 30 | 92 | — | 128 | — | 3.111 | 3.109 | 6.220 |
| 2 | Carosino | 4.721 | 110 | 40 | 218 | 5 | 117 | — | 2.437 | 2.460 | 4.897 |
| 3 | Castellaneta | 14.561 | 282 | 97 | 441 | 9 | 612 | — | 7.178 | 7.406 | 14.584 |
| 4 | Crispiano | 8.584 | 247 | 89 | 215 | — | 236 | — | 4.324 | 4.397 | 8.721 |
| 5 | Faggiano | 2.649 | 84 | 27 | 86 | — | 67 | — | 1.323 | 1.402 | 2.725 |
| 6 | Fragagnano | 5.461 | 140 | 36 | 159 | — | 144 | — | 2.741 | 2.839 | 5.580 |
| 7 | Ginosa | 17.746 | 445 | 127 | 348 | 7 | 398 | 1 | 9.196 | 8.824 | 18.020 |
| 8 | Grottaglie | 23.687 | 614 | 186 | 526 | 3 | 473 | 8 | 11.927 | 12.236 | 24.163 |
| 9 | Laterza | 12.123 | 288 | 102 | 199 | — | 279 | — | 6.134 | 6.095 | 12.229 |
| 10 | Leporano | 1.826 | 38 | 22 | 30 | — | 63 | — | 885 | 924 | 1.809 |
| 11 | Lizzano | 7.289 | 218 | 53 | 126 | 2 | 138 | — | 3.750 | 3.694 | 7.444 |
| 12 | Mandùria | 26.526 | 628 | 203 | 670 | 6 | 611 | — | 13.303 | 13.713 | 27.016 |
| 13 | Martina Franca | 37.724 | 818 | 323 | 687 | 176 | 835 | 18 | 18.538 | 19.691 | 38.229 |
| 14 | Marùggio | 4.641 | 105 | 37 | 129 | — | 108 | — | 2.294 | 2.436 | 4.730 |
| 15 | Massafra | 20.526 | 572 | 135 | 588 | 26 | 409 | 4 | 10.473 | 10.691 | 21.164 |
| 16 | Monteiasi | 3.999 | 102 | 42 | 111 | — | 84 | — | 2.010 | 2.076 | 4.086 |
| 17 | Montemèsola | 4.053 | 109 | 28 | 66 | 4 | 91 | — | 2.044 | 2.069 | 4.113 |
| 18 | Monteparano | 2.616 | 62 | 28 | 116 | — | 126 | — | 1.304 | 1.336 | 2.640 |
| 19 | Mottola | 15.013 | 367 | 129 | 254 | — | 313 | — | 7.585 | 7.607 | 15.192 |
| 20 | Palagianello | 5.754 | 177 | 33 | 167 | 11 | 172 | — | 2.939 | 2.965 | 5.904 |
| 21 | Palagianio | 8.920 | 224 | 54 | 272 | — | 181 | — | 4.630 | 4.551 | 9.181 |
| 22 | Pulsano | 6.981 | 179 | 57 | 246 | 8 | 180 | — | 3.587 | 3.590 | 7.177 |
| 23 | Roccaforzata | 1.411 | 30 | 18 | 58 | — | 84 | — | 645 | 752 | 1.397 |
| 24 | San Giòrgio Iònico | 7.885 | 184 | 75 | 262 | 2 | 262 | 28 | 3.915 | 4.053 | 7.968 |
| 25 | San Marzano di San Giuseppe | 6.314 | 192 | 62 | 287 | — | 145 | 1 | 3.276 | 3.309 | 6.585 |
| 26 | Sava | 15.778 | 334 | 155 | 290 | 2 | 317 | — | 7.946 | 7.986 | 15.932 |
| 27 | TARANTO | 199.789 | 5.081 | 1.381 | 7.064 | 282 | 5.571 | 64 | 101.254 | 103.946 | 205.200 |
| 28 | Torricella | 3.451 | 60 | 28 | 43 | — | 52 | — | 1.783 | 1.691 | 3.474 |
| | PROVINCIA | 476.143 | 11.861 | 3.597 | 13.750 | 543 | 12.196 | 124 | 240.532 | 245.848 | 486.380 |
| PROVINCIA DI BRINDISI | | | | | | | | | | | |
| 1 | BRINDISI | 74.122 | 2.047 | 519 | 2.365 | 151 | 2.535 | 17 | 37.657 | 37.957 | 75.614 |
| 2 | Carovigno | 11.873 | 303 | 89 | 155 | 2 | 248 | — | 5.870 | 6.126 | 11.996 |
| 3 | Cèglie Messàpico | 22.463 | 473 | 228 | 300 | — | 517 | — | 10.845 | 11.646 | 22.491 |
| 4 | Cellino San Marco | 6.278 | 135 | 43 | 128 | — | 161 | — | 3.138 | 3.199 | 6.337 |
| 5 | Cisternino | 11.397 | 223 | 103 | 186 | 4 | 247 | — | 5.636 | 5.824 | 11.460 |
| 6 | Èrchie | 6.890 | 233 | 62 | 78 | — | 93 | — | 3.475 | 3.571 | 7.046 |
| 7 | Fasano | 30.289 | 801 | 295 | 426 | 26 | 481 | — | 14.877 | 15.889 | 30.766 |
| 8 | Francavilla Fontana | 30.171 | 875 | 281 | 535 | 16 | 699 | — | 14.901 | 15.716 | 30.617 |
| 9 | Latiano | 13.850 | 352 | 131 | 323 | 15 | 339 | 4 | 6.975 | 7.091 | 14.066 |
| 10 | Mesagne | 27.073 | 648 | 252 | 485 | 9 | 524 | 3 | 13.372 | 14.064 | 27.436 |
| 11 | Oria | 14.342 | 357 | 153 | 311 | — | 324 | — | 7.056 | 7.477 | 14.533 |
| 12 | Ostuni | 31.050 | 683 | 283 | 503 | 7 | 761 | 6 | 14.971 | 16.222 | 31.193 |

BRINDISI-LECCE

| N. d'ordine | COMUNI | POPOLAZIONE RESIDENTE al 31 dic. 1963 | ISCRIZIONI E CANCELLAZIONI ANAGRAFICHE NELL'ANNO 1964 | | | | | | POPOLAZIONE RESIDENTE al 31 dicembre 1964 | | |
|-------------|-----------------------------------|---------------------------------------|---|-------|--------------------------------|-------------|------------------|--------------|---|---------|---------|
| | | | Per movimento naturale | | Per trasferimento di residenza | | | | M | F | MF |
| | | | Nati vivi | Morti | Iscritti | | Cancellati | | | | |
| | | | | | da altro Comune | dall'estero | per altro Comune | per l'estero | | | |
| 13 | San Donaci | 6.245 | 167 | 59 | 108 | 4 | 145 | — | 3.158 | 3.162 | 6.320 |
| 14 | San Michele Salentino | 5.570 | 120 | 40 | 100 | — | 114 | — | 2.786 | 2.850 | 5.636 |
| 15 | San Pancrazio Salentino | 8.951 | 238 | 56 | 178 | 1 | 135 | 2 | 4.646 | 4.529 | 9.175 |
| 16 | San Pietro Vernotico | 14.329 | 288 | 98 | 255 | 8 | 308 | 3 | 7.165 | 7.306 | 14.471 |
| 17 | San Vito dei Normanni | 19.279 | 492 | 183 | 462 | 16 | 420 | — | 9.662 | 9.984 | 19.646 |
| 18 | Torchiarolo | 4.254 | 104 | 31 | 77 | — | 115 | — | 2.131 | 2.158 | 4.289 |
| 19 | Torre Santa Susanna | 8.857 | 263 | 76 | 116 | 6 | 161 | — | 4.449 | 4.556 | 9.005 |
| 20 | Villa Castelli | 6.647 | 191 | 55 | 151 | 2 | 143 | 1 | 3.371 | 3.421 | 6.792 |
| | PROVINCIA | 353.930 | 8.993 | 3.037 | 7.242 | 267 | 8.470 | 36 | 176.141 | 182.748 | 358.889 |

PROVINCIA DI LECCE

| | | | | | | | | | | | |
|----|---------------------------------|--------|-------|-----|-------|----|-------|----|--------|--------|--------|
| 1 | Acquàrica del Capo | 4.259 | 118 | 33 | 48 | 59 | 81 | — | 2.155 | 2.215 | 4.370 |
| 2 | Alessano | 6.966 | 194 | 62 | 119 | 1 | 183 | — | 3.391 | 3.644 | 7.035 |
| 3 | Alèzio | 5.827 | 113 | 56 | 93 | — | 199 | — | 2.755 | 3.023 | 5.778 |
| 4 | Alliste | 6.023 | 150 | 39 | 64 | — | 124 | — | 3.038 | 3.036 | 6.074 |
| 5 | Andrano | 4.416 | 123 | 37 | 34 | — | 25 | — | 2.296 | 2.215 | 4.511 |
| 6 | Aradeo | 8.275 | 199 | 66 | 81 | — | 102 | — | 4.229 | 4.158 | 8.387 |
| 7 | Arnesano | 3.559 | 72 | 33 | 61 | 5 | 97 | — | 1.742 | 1.825 | 3.567 |
| 8 | Bagnolo del Salento | 1.895 | 44 | 11 | 49 | — | 52 | — | 953 | 972 | 1.925 |
| 9 | Botrugno | 2.826 | 76 | 20 | 30 | — | 33 | — | 1.422 | 1.457 | 2.879 |
| 10 | Calimera | 6.131 | 134 | 46 | 149 | 3 | 121 | — | 2.961 | 3.289 | 6.250 |
| 11 | Campi Salentina | 10.652 | 235 | 107 | 213 | — | 265 | — | 5.164 | 5.564 | 10.728 |
| 12 | Cànnole | 1.737 | 41 | 12 | 32 | — | 20 | — | 873 | 905 | 1.778 |
| 13 | Caprarica di Lecce | 2.616 | 43 | 29 | 37 | — | 54 | — | 1.293 | 1.320 | 2.613 |
| 14 | Carmiano | 9.462 | 210 | 79 | 139 | 28 | 136 | — | 4.759 | 4.865 | 9.624 |
| 15 | Carpignano Salentino | 3.525 | 71 | 18 | 44 | — | 74 | — | 1.757 | 1.791 | 3.548 |
| 16 | Casarano | 14.970 | 369 | 96 | 178 | 11 | 160 | — | 7.514 | 7.758 | 15.272 |
| 17 | Castri di Lecce | 2.533 | 63 | 11 | 60 | — | 36 | — | 1.283 | 1.326 | 2.609 |
| 18 | Castrignano de' Greci | 3.812 | 135 | 23 | 56 | 2 | 61 | — | 1.927 | 1.994 | 3.921 |
| 19 | Castrignano del Capo | 6.237 | 167 | 54 | 114 | — | 114 | — | 3.102 | 3.248 | 6.350 |
| 20 | Cavallino | 5.079 | 131 | 43 | 160 | — | 133 | — | 2.545 | 2.649 | 5.194 |
| 21 | Collepasso | 6.245 | 126 | 52 | 85 | — | 82 | — | 3.189 | 3.133 | 6.322 |
| 22 | Copertino | 18.507 | 446 | 133 | 162 | 12 | 184 | — | 9.366 | 9.444 | 18.810 |
| 23 | Corigliano d'Otranto | 5.648 | 134 | 50 | 83 | 2 | 134 | 3 | 2.784 | 2.896 | 5.680 |
| 24 | Corsano | 4.319 | 135 | 29 | 40 | — | 50 | — | 2.180 | 2.235 | 4.415 |
| 25 | Cursi | 3.480 | 80 | 42 | 46 | — | 54 | — | 1.797 | 1.713 | 3.510 |
| 26 | Cutrofiano | 9.295 | 232 | 78 | 110 | — | 186 | — | 4.573 | 4.800 | 9.373 |
| 27 | Diso | 5.523 | 105 | 38 | 66 | 1 | 60 | — | 2.760 | 2.837 | 5.597 |
| 28 | Gagliano del Capo | 5.187 | 164 | 37 | 48 | — | 63 | — | 2.706 | 2.593 | 5.299 |
| 29 | Galatina | 25.528 | 613 | 224 | 402 | 11 | 532 | — | 12.566 | 13.232 | 25.798 |
| 30 | Galatone | 14.229 | 292 | 115 | 155 | 62 | 249 | 8 | 7.098 | 7.268 | 14.366 |
| 31 | Gallipoli | 16.596 | 493 | 181 | 312 | 2 | 413 | — | 8.265 | 8.544 | 16.809 |
| 32 | Giuggianello | 1.284 | 31 | 13 | 29 | — | 25 | — | 626 | 680 | 1.306 |
| 33 | Giurdignano | 1.602 | 37 | 16 | 26 | — | 32 | — | 794 | 823 | 1.617 |
| 34 | Guagnano | 6.378 | 127 | 51 | 111 | — | 111 | — | 3.129 | 3.325 | 6.454 |
| 35 | LECCE | 76.425 | 1.727 | 630 | 2.136 | 29 | 2.198 | 13 | 36.712 | 40.764 | 77.476 |

LECCE

| N. d'ordine | COMUNI | POPOLAZIONE RESIDENTE al 31 dic. 1963 | ISCRIZIONI E CANCELLAZIONI ANAGRAFICHE NELL'ANNO 1964 | | | | | | POPOLAZIONE RESIDENTE al 31 dicembre 1964 | | |
|-------------|--------------------------------|---------------------------------------|---|-------|--------------------------------|-------------|------------------|--------------|---|--------|--------|
| | | | Per movimento naturale | | Per trasferimento di residenza | | | | M | F | MF |
| | | | Nati vivi | Morti | Iscritti | | Cancellati | | | | |
| | | | | | da altro Comune | dall'estero | per altro Comune | per l'estero | | | |
| 36 | Lèquile | 5.585 | 147 | 38 | 133 | — | 142 | — | 2.769 | 2.916 | 5.685 |
| 37 | Leverano | 10.671 | 273 | 82 | 102 | — | 83 | — | 5.451 | 5.430 | 10.881 |
| 38 | Lizzanello | 7.151 | 179 | 57 | 123 | 6 | 140 | — | 3.642 | 3.620 | 7.262 |
| 39 | Màglie | 13.409 | 245 | 122 | 252 | 2 | 318 | — | 6.383 | 7.085 | 13.468 |
| 40 | Martano | 8.897 | 233 | 81 | 133 | — | 74 | — | 4.577 | 4.531 | 9.108 |
| 41 | Martignano | 1.718 | 44 | 13 | 29 | — | 41 | — | 896 | 841 | 1.737 |
| 42 | Matino | 10.797 | 236 | 89 | 110 | — | 210 | — | 5.331 | 5.513 | 10.844 |
| 43 | Melendugno | 7.021 | 170 | 59 | 109 | 3 | 209 | — | 3.522 | 3.513 | 7.035 |
| 44 | Melissano | 5.914 | 154 | 39 | 75 | 8 | 92 | — | 2.978 | 3.042 | 6.020 |
| 45 | Melpignano | 2.429 | 46 | 13 | 29 | — | 58 | 1 | 1.218 | 1.214 | 2.432 |
| 46 | Miggiano | 3.191 | 96 | 23 | 29 | — | 45 | — | 1.581 | 1.667 | 3.248 |
| 47 | Minervino di Lecce | 4.413 | 82 | 34 | 33 | 1 | 92 | — | 2.204 | 2.199 | 4.403 |
| 48 | Monteroni di Lecce | 10.372 | 267 | 77 | 176 | 10 | 208 | — | 5.073 | 5.467 | 10.540 |
| 49 | Montesano Salentino | 2.168 | 59 | 14 | 17 | — | 36 | — | 1.088 | 1.106 | 2.194 |
| 50 | Morciano di Lèuca | 3.978 | 118 | 33 | 53 | — | 57 | — | 1.987 | 2.072 | 4.059 |
| 51 | Muro Leccese | 5.120 | 137 | 41 | 53 | — | 75 | — | 2.586 | 2.608 | 5.194 |
| 52 | Nardò | 29.544 | 769 | 234 | 484 | 41 | 413 | 1 | 14.709 | 15.481 | 30.190 |
| 53 | Neviano | 6.257 | 187 | 61 | 56 | — | 71 | — | 3.115 | 3.253 | 6.368 |
| 54 | Nociglia | 4.455 | 97 | 46 | 72 | 2 | 54 | — | 2.213 | 2.313 | 4.526 |
| 55 | Nòvoli | 9.456 | 209 | 104 | 222 | 12 | 235 | — | 4.498 | 5.062 | 9.560 |
| 56 | Ortelle | 2.666 | 62 | 24 | 28 | — | 41 | — | 1.299 | 1.392 | 2.691 |
| 57 | Ótranto | 4.335 | 120 | 40 | 146 | — | 202 | — | 2.231 | 2.128 | 4.359 |
| 58 | Palmariggi | 1.559 | 26 | 11 | 18 | — | 13 | — | 792 | 787 | 1.579 |
| 59 | Paràbita | 9.138 | 232 | 76 | 114 | — | 166 | — | 4.558 | 4.684 | 9.242 |
| 60 | Patù | 1.593 | 33 | 11 | 24 | — | 26 | — | 807 | 806 | 1.613 |
| 61 | Poggiardo | 5.709 | 131 | 43 | 87 | 1 | 112 | — | 2.836 | 2.937 | 5.773 |
| 62 | Presicce | 6.560 | 136 | 67 | 97 | — | 101 | — | 3.241 | 3.384 | 6.625 |
| 63 | Ràcale | 6.965 | 158 | 49 | 132 | 5 | 123 | — | 3.509 | 3.579 | 7.088 |
| 64 | Ruffano | 8.547 | 210 | 75 | 87 | 4 | 102 | — | 4.242 | 4.429 | 8.671 |
| 65 | Sàlice Salentino | 7.707 | 182 | 53 | 128 | 1 | 175 | 1 | 3.847 | 3.942 | 7.789 |
| 66 | Salve | 5.236 | 145 | 40 | 65 | 1 | 64 | — | 2.667 | 2.676 | 5.343 |
| 67 | Sanàrica | 1.561 | 37 | 16 | 23 | — | 37 | — | 770 | 798 | 1.568 |
| 68 | San Cesàrio di Lecce | 6.926 | 153 | 63 | 167 | — | 198 | — | 3.352 | 3.633 | 6.985 |
| 69 | San Donato di Lecce | 4.941 | 106 | 35 | 95 | — | 103 | 4 | 2.468 | 2.532 | 5.000 |
| 70 | Sannicola | 6.850 | 129 | 60 | 109 | 1 | 189 | — | 3.385 | 3.455 | 6.840 |
| 71 | San Pietro in Lama | 4.452 | 117 | 45 | 98 | — | 100 | 1 | 2.157 | 2.364 | 4.521 |
| 72 | Santa Cesàrea Terme | 3.008 | 68 | 23 | 34 | — | 56 | — | 1.494 | 1.537 | 3.031 |
| 73 | Scorrano | 5.498 | 165 | 44 | 79 | 2 | 84 | — | 2.754 | 2.862 | 5.616 |
| 74 | Seclì | 1.705 | 52 | 11 | 9 | 3 | 41 | — | 870 | 847 | 1.717 |
| 75 | Sogliano Cavour | 3.826 | 85 | 32 | 52 | — | 62 | — | 1.926 | 1.943 | 3.869 |
| 76 | Soletto | 4.723 | 113 | 52 | 117 | 3 | 83 | — | 2.342 | 2.479 | 4.821 |
| 77 | Spècchia | 4.727 | 120 | 39 | 35 | — | 103 | — | 2.299 | 2.441 | 4.740 |
| 78 | Spongano | 3.702 | 93 | 32 | 44 | 1 | 86 | — | 1.840 | 1.882 | 3.722 |
| 79 | Squinzano | 14.228 | 336 | 118 | 248 | 53 | 286 | — | 7.007 | 7.454 | 14.461 |
| 80 | Sternatia | 2.602 | 40 | 22 | 30 | 3 | 52 | — | 1.279 | 1.322 | 2.601 |
| 81 | Supersano | 4.345 | 137 | 31 | 36 | — | 51 | — | 2.189 | 2.247 | 4.436 |
| 82 | Surano | 1.780 | 33 | 21 | 24 | — | 19 | — | 890 | 907 | 1.797 |
| 83 | Surbo | 7.129 | 192 | 56 | 180 | — | 99 | — | 3.684 | 3.662 | 7.346 |

LECCE-POTENZA

| N. d'ordine | COMUNI | POPOLAZIONE RESIDENTE al 31 dic. 1963 | ISCRIZIONI E CANCELLAZIONI ANAGRAFICHE NELL'ANNO 1964 | | | | | | POPOLAZIONE RESIDENTE al 31 dicembre 1964 | | |
|-------------|-----------------------------|---------------------------------------|---|-------|--------------------------------|-------------|------------------|--------------|---|---------|---------|
| | | | Per movimento naturale | | Per trasferimento di residenza | | | | M | F | MF |
| | | | Nati vivi | Morti | Iscritti | | Cancellati | | | | |
| | | | | | da altro Comune | dall'estero | per altro Comune | per l'estero | | | |
| 84 | Taurisano | 9.617 | 352 | 81 | 65 | 2 | 116 | — | 4.917 | 4.922 | 9.839 |
| 85 | Taviano | 8.750 | 180 | 67 | 169 | 5 | 159 | — | 4.434 | 4.444 | 8.878 |
| 86 | Tiggiano | 2.129 | 59 | 19 | 21 | — | 45 | — | 1.085 | 1.060 | 2.145 |
| 87 | Trepuzzi | 11.835 | 319 | 96 | 185 | 4 | 265 | — | 5.895 | 6.087 | 11.982 |
| 88 | Tricase | 13.601 | 308 | 122 | 166 | 1 | 186 | — | 6.800 | 6.968 | 13.768 |
| 89 | Tùglie | 6.039 | 145 | 47 | 103 | 11 | 146 | 4 | 2.985 | 3.116 | 6.101 |
| 90 | Ugento | 9.610 | 282 | 77 | 152 | 2 | 150 | 1 | 4.952 | 4.866 | 9.818 |
| 91 | Uggiano la Chiesa | 4.425 | 120 | 34 | 62 | 1 | 109 | — | 2.210 | 2.255 | 4.465 |
| 92 | Veglie | 10.633 | 273 | 95 | 139 | 2 | 178 | — | 5.404 | 5.370 | 10.774 |
| 93 | Vernole | 6.565 | 159 | 55 | 111 | — | 116 | — | 3.359 | 3.305 | 6.664 |
| 94 | Zollino | 2.327 | 57 | 15 | 28 | — | 33 | — | 1.192 | 1.172 | 2.364 |
| | PROVINCIA | 691.141 | 16.843 | 5.721 | 11.369 | 419 | 13.373 | 37 | 343.493 | 357.148 | 700.641 |

PROVINCIA DI POTENZA

| | | | | | | | | | | | |
|----|--------------------------------------|--------|-----|-----|-----|----|-----|---|-------|-------|--------|
| 1 | Abriola | 3.128 | 84 | 28 | 29 | 2 | 104 | — | 1.608 | 1.503 | 3.111 |
| 2 | Acerenza | 4.339 | 100 | 37 | 84 | 6 | 128 | — | 2.168 | 2.196 | 4.364 |
| 3 | Albano di Lucania | 2.365 | 72 | 16 | 29 | — | 86 | — | 1.227 | 1.137 | 2.364 |
| 4 | Anzi | 3.186 | 68 | 29 | 52 | 2 | 182 | — | 1.584 | 1.513 | 3.097 |
| 5 | Armento | 2.022 | 52 | 18 | 30 | 15 | 126 | — | 1.013 | 962 | 1.975 |
| 6 | Atella | 3.467 | 76 | 33 | 98 | 2 | 157 | 3 | 1.715 | 1.735 | 3.450 |
| 7 | Avigliano | 11.238 | 340 | 101 | 179 | 1 | 348 | — | 5.497 | 5.812 | 11.309 |
| 8 | Balvano | 2.587 | 54 | 26 | 36 | 11 | 67 | 5 | 1.301 | 1.289 | 2.590 |
| 9 | Banzi | 2.366 | 58 | 24 | 76 | — | 85 | — | 1.169 | 1.222 | 2.391 |
| 10 | Baragiano | 2.661 | 51 | 23 | 32 | 10 | 103 | 3 | 1.303 | 1.322 | 2.625 |
| 11 | Barile | 4.107 | 78 | 29 | 70 | — | 103 | — | 2.103 | 2.020 | 4.123 |
| 12 | Bella | 6.280 | 144 | 43 | 63 | — | 136 | — | 3.144 | 3.164 | 6.308 |
| 13 | Brienza | 4.344 | 84 | 31 | 44 | 6 | 77 | — | 2.218 | 2.152 | 4.370 |
| 14 | Brindisi Montagna | 1.581 | 37 | 15 | 25 | — | 94 | — | 766 | 768 | 1.534 |
| 15 | Calvello | 3.899 | 99 | 37 | 50 | 3 | 104 | — | 1.955 | 1.955 | 3.910 |
| 16 | Calvera | 941 | 18 | 5 | 10 | — | 45 | — | 437 | 482 | 919 |
| 17 | Campomaggiore | 1.287 | 29 | 8 | 12 | 2 | 69 | — | 624 | 629 | 1.253 |
| 18 | Cancellara | 2.495 | 32 | 15 | 19 | 1 | 97 | 3 | 1.211 | 1.221 | 2.432 |
| 19 | Carbone | 2.070 | 41 | 14 | 14 | 8 | 46 | — | 1.056 | 1.017 | 2.073 |
| 20 | Castelgrande | 2.397 | 53 | 21 | 12 | — | 40 | — | 1.205 | 1.196 | 2.401 |
| 21 | Castelluccio Inferiore | 2.657 | 84 | 34 | 166 | 8 | 95 | 2 | 1.346 | 1.438 | 2.784 |
| 22 | Castelluccio Superiore | 1.617 | 35 | 15 | 29 | 1 | 73 | — | 736 | 858 | 1.594 |
| 23 | Castelmezzano | 1.784 | 35 | 19 | 4 | 6 | 74 | 7 | 879 | 850 | 1.729 |
| 24 | Castelsaraceno | 2.720 | 62 | 19 | 21 | — | 60 | — | 1.347 | 1.377 | 2.724 |
| 25 | Castronuovo di Sant'Andrea | 2.412 | 44 | 22 | 39 | 1 | 46 | 2 | 1.196 | 1.230 | 2.426 |
| 26 | Cersòsimo | 1.184 | 28 | 6 | 25 | — | 53 | — | 578 | 600 | 1.178 |
| 27 | Chiaromonte | 3.225 | 76 | 17 | 70 | 1 | 149 | — | 1.576 | 1.630 | 3.206 |
| 28 | Corleto Perticara | 4.685 | 103 | 51 | 68 | 1 | 202 | — | 2.279 | 2.325 | 4.604 |
| 29 | Episcòpia | 1.757 | 31 | 14 | 18 | 2 | 35 | — | 864 | 895 | 1.759 |
| 30 | Fardella | 1.152 | 16 | 10 | 23 | 1 | 75 | — | 558 | 549 | 1.107 |

POTENZA

| N. d'ordine | COMUNI | POPOLAZIONE RESIDENTE al 31 dic. 1963 | ISCRIZIONI E CANCELLAZIONI ANAGRAFICHE NELL'ANNO 1964 | | | | | | POPOLAZIONE RESIDENTE al 31 dicembre 1964 | | |
|-------------|-----------------------------------|---------------------------------------|---|-------|--------------------------------|-------------|------------------|--------------|---|--------|--------|
| | | | Per movimento naturale | | Per trasferimento di residenza | | | | M | F | MF |
| | | | Nati vivi | Morti | Iscritti | | Cancellati | | | | |
| | | | | | da altro Comune | dall'estero | per altro Comune | per l'estero | | | |
| 31 | Filiano | 3.918 | 78 | 25 | 45 | — | 121 | — | 1.938 | 1.957 | 3.895 |
| 32 | Forenza | 4.688 | 89 | 40 | 50 | 14 | 200 | — | 2.304 | 2.297 | 4.601 |
| 33 | Francavilla in Sinni | 3.977 | 106 | 27 | 87 | 1 | 104 | — | 1.966 | 2.074 | 4.040 |
| 34 | Gallicchio | 1.317 | 26 | 10 | 39 | 7 | 41 | 1 | 687 | 650 | 1.337 |
| 35 | Genzano di Lucania | 7.720 | 194 | 56 | 140 | 17 | 224 | 32 | 3.878 | 3.881 | 7.759 |
| 36 | Grumento Nova | 2.288 | 43 | 16 | 58 | 8 | 107 | 19 | 1.153 | 1.102 | 2.255 |
| 37 | Guardia Perticara | 1.443 | 32 | 10 | 18 | — | 63 | — | 718 | 702 | 1.420 |
| 38 | Lagonegro | 6.084 | 157 | 54 | 185 | 10 | 247 | — | 3.004 | 3.131 | 6.135 |
| 39 | Latronico | 6.753 | 153 | 46 | 82 | — | 149 | — | 3.330 | 3.463 | 6.793 |
| 40 | Laurenzana | 3.980 | 80 | 32 | 86 | 1 | 196 | 8 | 1.996 | 1.915 | 3.911 |
| 41 | Lauria | 12.854 | 287 | 116 | 146 | 9 | 228 | 1 | 6.328 | 6.623 | 12.951 |
| 42 | Lavello | 13.294 | 299 | 97 | 257 | 2 | 594 | — | 6.573 | 6.588 | 13.161 |
| 43 | Maratea | 4.961 | 107 | 56 | 86 | 9 | 97 | 2 | 2.228 | 2.780 | 5.008 |
| 44 | Marsico Nuovo | 9.726 | 257 | 70 | 76 | — | 160 | — | 4.977 | 4.852 | 9.829 |
| 45 | Marsicovetere | 2.399 | 38 | 17 | 54 | 21 | 37 | — | 1.285 | 1.173 | 2.458 |
| 46 | Maschito | 3.496 | 76 | 30 | 51 | — | 171 | — | 1.692 | 1.730 | 3.422 |
| 47 | Melfi | 17.410 | 456 | 157 | 414 | 6 | 803 | 2 | 8.532 | 8.792 | 17.324 |
| 48 | Missanello | 1.086 | 25 | 14 | 15 | — | 39 | — | 524 | 549 | 1.073 |
| 49 | Moliterno | 5.362 | 88 | 50 | 67 | 18 | 165 | 1 | 2.640 | 2.679 | 5.319 |
| 50 | Montemilone | 3.789 | 95 | 37 | 57 | 1 | 242 | 3 | 1.770 | 1.890 | 3.660 |
| 51 | Montemurro | 2.800 | 67 | 24 | 24 | 8 | 119 | 24 | 1.347 | 1.385 | 2.732 |
| 52 | Muro Lucano | 9.676 | 212 | 63 | 118 | 16 | 308 | 7 | 4.736 | 4.908 | 9.644 |
| 53 | Nemoli | 1.703 | 27 | 15 | 56 | — | 38 | — | 843 | 890 | 1.733 |
| 54 | Noèpoli | 2.185 | 42 | 18 | 34 | 2 | 64 | 1 | 1.081 | 1.099 | 2.180 |
| 55 | Oppido Lucano | 4.781 | 104 | 34 | 44 | 10 | 173 | — | 2.390 | 2.342 | 4.732 |
| 56 | Palazzo San Gervasio | 8.008 | 160 | 63 | 119 | — | 339 | 1 | 3.974 | 3.910 | 7.884 |
| 57 | Pescopagano | 3.942 | 55 | 28 | 56 | 1 | 126 | — | 2.036 | 1.864 | 3.900 |
| 58 | Picerno | 5.354 | 128 | 45 | 120 | 6 | 117 | 3 | 2.739 | 2.704 | 5.443 |
| 59 | Pietragalla | 5.118 | 99 | 53 | 77 | 10 | 176 | 5 | 2.520 | 2.550 | 5.070 |
| 60 | Pietrapertosa | 2.271 | 63 | 21 | 15 | 1 | 86 | 16 | 1.116 | 1.111 | 2.227 |
| 61 | Pignola | 4.095 | 132 | 24 | 84 | — | 157 | — | 2.017 | 2.113 | 4.130 |
| 62 | POTENZA | 45.479 | 1.098 | 314 | 1.774 | 59 | 1.372 | 3 | 23.015 | 23.706 | 46.721 |
| 63 | Rapolla | 4.499 | 120 | 36 | 58 | 4 | 137 | — | 2.222 | 2.286 | 4.508 |
| 64 | Rapone | 2.054 | 49 | 16 | 19 | — | 72 | — | 1.019 | 1.015 | 2.034 |
| 65 | Rionero in Vulture | 13.895 | 345 | 102 | 350 | 8 | 615 | — | 6.922 | 6.959 | 13.881 |
| 66 | Ripacandida | 5.215 | 95 | 40 | 86 | 4 | 232 | 2 | 2.515 | 2.611 | 5.126 |
| 67 | Rivello | 3.626 | 78 | 36 | 60 | 13 | 93 | — | 1.744 | 1.904 | 3.648 |
| 68 | Roccanova | 2.432 | 47 | 20 | 36 | — | 108 | — | 1.196 | 1.191 | 2.387 |
| 69 | Rotonda | 4.334 | 75 | 27 | 49 | — | 136 | — | 2.097 | 2.198 | 4.295 |
| 70 | Ruoti | 4.049 | 80 | 38 | 41 | — | 130 | 15 | 1.959 | 2.028 | 3.987 |
| 71 | Ruyo del Monte | 2.862 | 50 | 17 | 52 | 17 | 93 | 10 | 1.433 | 1.428 | 2.861 |
| 72 | San Chirico Nuovo | 2.164 | 69 | 18 | 23 | 12 | 51 | — | 1.103 | 1.096 | 2.199 |
| 73 | San Chirico Raparo | 3.059 | 61 | 34 | 38 | 2 | 93 | — | 1.488 | 1.545 | 3.033 |
| 74 | San Costantino Albanese | 1.761 | 37 | 9 | 22 | 4 | 31 | — | 879 | 905 | 1.784 |
| 75 | San Fele | 7.232 | 145 | 32 | 57 | 5 | 155 | — | 3.697 | 3.555 | 7.252 |
| 76 | San Martino d'Agri | 1.690 | 28 | 18 | 18 | 8 | 39 | — | 828 | 859 | 1.687 |
| 77 | San Paolo Albanese | 821 | 11 | 6 | 10 | — | 28 | — | 393 | 415 | 808 |

POTENZA-MATERA

| N. d'ordine | COMUNI | POPOLAZIONE RESIDENTE al 31 dic. 1963 | ISCRIZIONI E CANCELLAZIONI ANAGRAFICHE NELL'ANNO 1964 | | | | | | POPOLAZIONE RESIDENTE al 31 dicembre 1964 | | |
|-------------|---------------------------------|---------------------------------------|---|-------|--------------------------------|-------------|------------------|--------------|---|---------|---------|
| | | | Per movimento naturale | | Per trasferimento di residenza | | | | M | F | MF |
| | | | Nati vivi | Morti | Iscritti | | Cancellati | | | | |
| | | | | | da altro Comune | dall'estero | per altro Comune | per l'estero | | | |
| 78 | San Severino Lucano | 3.010 | 44 | 23 | 54 | — | 98 | — | 1.461 | 1.526 | 2.987 |
| 79 | Sant'Angelo le Fratte | 1.914 | 39 | 22 | 23 | 1 | 96 | 1 | 920 | 938 | 1.858 |
| 80 | Sant'Arcangelo | 6.682 | 176 | 77 | 124 | 4 | 175 | 4 | 3.382 | 3.348 | 6.730 |
| 81 | Sarconi | 1.275 | 13 | 6 | 38 | 12 | 68 | 10 | 605 | 649 | 1.254 |
| 82 | Sasso di Castalda | 1.263 | 45 | 11 | 21 | 5 | 27 | 1 | 626 | 669 | 1.295 |
| 83 | Satriano di Lucania | 2.731 | 49 | 25 | 13 | 5 | 58 | — | 1.331 | 1.384 | 2.715 |
| 84 | Savòia di Lucania | 1.653 | 33 | 20 | — | 3 | 60 | 4 | 819 | 786 | 1.605 |
| 85 | Senise | 7.315 | 224 | 43 | 107 | — | 158 | — | 3.716 | 3.729 | 7.445 |
| 86 | Spinoso | 2.355 | 54 | 22 | 38 | — | 144 | — | 1.121 | 1.160 | 2.281 |
| 87 | Teana | 1.098 | 29 | 6 | 14 | — | 40 | — | 531 | 564 | 1.095 |
| 88 | Terranova di Pollino | 2.686 | 60 | 20 | 42 | 1 | 106 | — | 1.324 | 1.339 | 2.663 |
| 89 | Tito | 4.356 | 83 | 43 | 60 | 3 | 109 | — | 2.195 | 2.155 | 4.350 |
| 90 | Tolve | 5.043 | 102 | 39 | 87 | 4 | 210 | 1 | 2.442 | 2.544 | 4.986 |
| 91 | Tramutola | 3.335 | 71 | 28 | 56 | 9 | 84 | 16 | 1.647 | 1.696 | 3.343 |
| 92 | Trècchina | 2.891 | 50 | 29 | 52 | — | 74 | — | 1.392 | 1.498 | 2.890 |
| 93 | Trivigno | 1.497 | 36 | 20 | 56 | — | 106 | — | 723 | 740 | 1.463 |
| 94 | Vaglio Basilicata | 2.407 | 47 | 25 | 37 | 1 | 100 | 8 | 1.178 | 1.181 | 2.359 |
| 95 | Venosa | 12.236 | 296 | 94 | 218 | 11 | 500 | 2 | 6.113 | 6.052 | 12.165 |
| 96 | Vietri di Potenza | 3.613 | 79 | 27 | 45 | 13 | 80 | 9 | 1.810 | 1.824 | 3.634 |
| 97 | Viggiannello | 5.349 | 126 | 50 | 35 | — | 105 | — | 2.614 | 2.741 | 5.355 |
| 98 | Viggiano | 4.011 | 83 | 33 | 74 | 5 | 131 | — | 1.993 | 2.016 | 4.009 |
| | PROVINCIA | 438.323 | 9.986 | 3.534 | 8.074 | 481 | 14.664 | 237 | 217.438 | 220.991 | 438.429 |

PROVINCIA DI MATERA

| | | | | | | | | | | | |
|----|-----------------------------|--------|-----|-----|-------|----|-----|----|--------|--------|--------|
| 1 | Accettura | 4.271 | 132 | 35 | 80 | 2 | 115 | — | 2.129 | 2.206 | 4.335 |
| 2 | Aliano | 1.986 | 51 | 24 | 41 | — | 102 | — | 940 | 1.012 | 1.952 |
| 3 | Bernalda | 10.657 | 245 | 81 | 245 | — | 395 | 21 | 5.228 | 5.422 | 10.650 |
| 4 | Calçiano | 1.506 | 41 | 17 | 35 | — | 70 | — | 745 | 750 | 1.495 |
| 5 | Cirigliano | 1.229 | 21 | 12 | 17 | — | 55 | — | 581 | 619 | 1.200 |
| 6 | Colobraro | 2.693 | 62 | 24 | 73 | 2 | 134 | — | 1.348 | 1.324 | 2.672 |
| 7 | Craco | 1.774 | 37 | 8 | 38 | — | 104 | — | 867 | 870 | 1.737 |
| 8 | Ferrandina | 8.765 | 208 | 70 | 193 | 9 | 186 | — | 4.447 | 4.472 | 8.919 |
| 9 | Garuguso | 1.507 | 42 | 12 | 41 | — | 47 | — | 818 | 713 | 1.531 |
| 10 | Gorgoglione | 1.832 | 39 | 17 | 22 | — | 44 | — | 907 | 925 | 1.832 |
| 11 | Grassano | 8.265 | 220 | 89 | 89 | 13 | 186 | 2 | 4.229 | 4.081 | 8.310 |
| 12 | Gròttole | 3.662 | 92 | 27 | 92 | — | 129 | — | 1.886 | 1.804 | 3.690 |
| 13 | Irsina | 10.866 | 264 | 77 | 192 | — | 508 | — | 5.378 | 5.359 | 10.737 |
| 14 | MATERA | 39.931 | 989 | 242 | 1.107 | 26 | 878 | 6 | 20.451 | 20.476 | 40.927 |
| 15 | Migliònico | 3.466 | 57 | 22 | 84 | 7 | 165 | — | 1.739 | 1.688 | 3.427 |
| 16 | Montalbano Ionico | 13.107 | 364 | 75 | 358 | — | 500 | — | 6.669 | 6.585 | 13.254 |
| 17 | Montescaglioso | 9.723 | 248 | 65 | 108 | 5 | 162 | — | 5.006 | 4.851 | 9.857 |
| 18 | Nova Siri | 4.192 | 117 | 25 | 96 | — | 154 | — | 2.128 | 2.098 | 4.226 |
| 19 | Oliveto Lucano | 1.186 | 25 | 7 | 20 | — | 53 | — | 588 | 583 | 1.171 |
| 20 | Pisticci | 14.846 | 317 | 123 | 437 | 88 | 348 | 53 | 7.718 | 7.446 | 15.164 |
| 21 | Policoro | 6.075 | 214 | 42 | 293 | — | 175 | — | 3.318 | 3.047 | 6.365 |

MATERA-COSENZA

| N. d'ordine | COMUNI | POPOLAZIONE RESIDENTE al 31 dic. 1963 | ISCRIZIONI E CANCELLAZIONI ANAGRAFICHE NELL'ANNO 1964 | | | | | | POPOLAZIONE RESIDENTE al 31 dicembre 1964 | | |
|-------------|------------------------------|---------------------------------------|---|-------|--------------------------------|-------------|------------------|--------------|---|---------|---------|
| | | | Per movimento naturale | | Per trasferimento di residenza | | | | M | F | MF |
| | | | Nati vivi | Morti | Iscritti | | Cancellati | | | | |
| | | | | | da altro Comune | dall'estero | per altro Comune | per l'estero | | | |
| 22 | Pomàrico | 5.311 | 111 | 44 | 82 | 10 | 109 | 1 | 2.671 | 2.689 | 5.360 |
| 23 | Rotondella | 5.068 | 124 | 42 | 63 | — | 219 | — | 2.481 | 2.513 | 4.994 |
| 24 | Salandra | 3.941 | 105 | 24 | 59 | 4 | 94 | — | 2.024 | 1.967 | 3.991 |
| 25 | San Giòrgio Lucano | 2.855 | 54 | 22 | 70 | — | 97 | — | 1.395 | 1.465 | 2.860 |
| 26 | San Mauro Forte | 3.686 | 67 | 20 | 162 | — | 141 | — | 1.850 | 1.904 | 3.754 |
| 27 | Stigliano | 9.564 | 178 | 60 | 162 | 14 | 346 | — | 4.638 | 4.874 | 9.512 |
| 28 | Tricarico | 9.265 | 226 | 79 | 148 | 17 | 304 | 3 | 4.575 | 4.695 | 9.270 |
| 29 | Tursi | 6.032 | 135 | 35 | 90 | 1 | 252 | — | 2.948 | 3.023 | 5.971 |
| 30 | Valsinni | 2.734 | 59 | 10 | 38 | — | 74 | — | 1.390 | 1.357 | 2.747 |
| | PROVINCIA | 199.995 | 4.844 | 1.430 | 4.535 | 198 | 6.146 | 86 | 101.092 | 100.818 | 201.910 |

PROVINCIA DI COSENZA

| | | | | | | | | | | | |
|----|------------------------------------|--------|-----|-----|-----|----|-----|----|--------|--------|--------|
| 1 | Acquaformosa | 1.738 | 31 | 11 | 15 | 9 | 29 | 7 | 869 | 877 | 1.746 |
| 2 | Acquappesa | 2.265 | 52 | 23 | 44 | 19 | 57 | 3 | 1.101 | 1.196 | 2.297 |
| 3 | Acri | 22.182 | 552 | 154 | 254 | 26 | 448 | 1 | 11.153 | 11.258 | 22.411 |
| 4 | Aiello Càlabro | 4.540 | 89 | 33 | 82 | — | 130 | — | 2.187 | 2.361 | 4.548 |
| 5 | Aieta | 1.631 | 32 | 12 | 37 | 6 | 30 | 2 | 793 | 869 | 1.662 |
| 6 | Albidona | 2.223 | 53 | 13 | 24 | 1 | 84 | 5 | 1.077 | 1.122 | 2.199 |
| 7 | Alessàndria del Carretto | 1.506 | 34 | 8 | 23 | — | 30 | 11 | 751 | 763 | 1.514 |
| 8 | Altìlia | 1.102 | 25 | 7 | 29 | 2 | 30 | — | 535 | 586 | 1.121 |
| 9 | Altomonte | 4.717 | 108 | 25 | 87 | 20 | 149 | 1 | 2.386 | 2.371 | 4.757 |
| 10 | Amantea | 10.773 | 278 | 88 | 240 | 54 | 287 | — | 5.464 | 5.506 | 10.970 |
| 11 | Amendolara | 3.291 | 84 | 25 | 113 | 1 | 118 | — | 1.689 | 1.657 | 3.346 |
| 12 | Aprigliano | 5.052 | 99 | 46 | 100 | 16 | 181 | — | 2.458 | 2.582 | 5.040 |
| 13 | Belmonte Càlabro | 3.375 | 55 | 19 | 27 | 11 | 72 | 4 | 1.585 | 1.788 | 3.373 |
| 14 | Belsito | 1.093 | 21 | 2 | 40 | — | 44 | — | 528 | 580 | 1.108 |
| 15 | Belvedere Marittimo | 8.841 | 186 | 55 | 149 | 11 | 298 | — | 4.262 | 4.572 | 8.834 |
| 16 | Bianchi | 2.429 | 52 | 15 | 67 | 2 | 61 | — | 1.263 | 1.211 | 2.474 |
| 17 | Bisignano | 8.641 | 213 | 73 | 104 | 2 | 195 | — | 4.265 | 4.427 | 8.692 |
| 18 | Bocchigliero | 4.215 | 118 | 31 | 31 | 5 | 84 | — | 2.138 | 2.116 | 4.254 |
| 19 | Bonifati | 4.167 | 66 | 38 | 55 | 7 | 94 | — | 1.970 | 2.193 | 4.163 |
| 20 | Buonvicino | 3.604 | 83 | 22 | 23 | 5 | 67 | — | 1.770 | 1.856 | 3.626 |
| 21 | Calopezzati | 1.537 | 36 | 13 | 29 | 1 | 101 | — | 734 | 755 | 1.489 |
| 22 | Caloveto | 1.778 | 55 | 5 | 26 | 2 | 39 | — | 929 | 888 | 1.817 |
| 23 | Campana | 4.276 | 97 | 31 | 89 | 1 | 145 | — | 2.115 | 2.172 | 4.287 |
| 24 | Canna | 1.514 | 36 | 17 | 33 | 1 | 58 | 1 | 749 | 759 | 1.508 |
| 25 | Cariati | 7.425 | 265 | 52 | 132 | 1 | 158 | — | 3.813 | 3.800 | 7.613 |
| 26 | Carolei | 3.005 | 52 | 26 | 59 | 19 | 58 | 64 | 1.462 | 1.525 | 2.987 |
| 27 | Carpanzano | 1.080 | 15 | 10 | 59 | 9 | 76 | — | 538 | 539 | 1.077 |
| 28 | Càssole Brùzio | 1.453 | 21 | 12 | 35 | 2 | 40 | — | 700 | 759 | 1.459 |
| 29 | Cassano allo Ionio | 15.595 | 441 | 137 | 255 | — | 365 | — | 7.803 | 7.986 | 15.789 |
| 30 | Castiglione Cosentino | 2.025 | 53 | 14 | 28 | 3 | 79 | 1 | 1.005 | 1.010 | 2.015 |
| 31 | Castrolibero | 2.061 | 40 | 12 | 102 | 14 | 128 | 33 | 1.070 | 974 | 2.044 |
| 32 | Castrorègio | 1.341 | 14 | 19 | 25 | — | 64 | 1 | 611 | 685 | 1.296 |

COSENZA

| N. d'ordine | COMUNI | POPOLAZIONE RESIDENTE al 31 dic. 1963 | ISCRIZIONI E CANCELLAZIONI ANAGRAFICHE NELL'ANNO 1964 | | | | | | POPOLAZIONE RESIDENTE al 31 dicembre 1964 | | |
|-------------|---------------------------------|---------------------------------------|---|-------|--------------------------------|-------------|------------------|--------------|---|--------|--------|
| | | | Per movimento naturale | | Per trasferimento di residenza | | | | M | F | MF |
| | | | Nati vivi | Morti | Iscritti | | Cancellati | | | | |
| | | | | | da altro Comune | dall'estero | per altro Comune | per l'estero | | | |
| 33 | Castrovillari | 15.311 | 356 | 124 | 507 | 16 | 576 | 10 | 7.499 | 7.981 | 15.480 |
| 34 | Cèlora | 3.123 | 47 | 26 | 81 | — | 101 | — | 1.541 | 1.583 | 3.124 |
| 35 | Cèllara | 737 | 17 | 6 | 36 | 2 | 24 | — | 366 | 396 | 762 |
| 36 | Cerchiara di Calàbria | 4.169 | 87 | 46 | 69 | 5 | 196 | — | 2.037 | 2.051 | 4.088 |
| 37 | Cerisano | 2.555 | 58 | 25 | 65 | 22 | 61 | 62 | 1.238 | 1.314 | 2.552 |
| 38 | Cervicati | 1.357 | 24 | 13 | 17 | 5 | 23 | — | 653 | 714 | 1.367 |
| 39 | Cerzeto | 2.423 | 24 | 15 | 30 | 9 | 41 | — | 1.229 | 1.201 | 2.430 |
| 40 | Cetraro | 10.287 | 257 | 78 | 188 | 7 | 178 | 11 | 4.908 | 5.564 | 10.472 |
| 41 | Civita | 1.899 | 33 | 22 | 33 | 14 | 38 | — | 930 | 989 | 1.919 |
| 42 | Cleto | 2.506 | 52 | 17 | 48 | 7 | 74 | — | 1.220 | 1.302 | 2.522 |
| 43 | Colòsimi | 2.198 | 60 | 29 | 32 | — | 111 | — | 1.061 | 1.089 | 2.150 |
| 44 | Corigliano Calabro | 25.269 | 831 | 177 | 326 | 110 | 396 | — | 13.109 | 12.854 | 25.963 |
| 45 | COSENZA | 82.866 | 1.963 | 575 | 2.875 | 66 | 2.063 | — | 41.138 | 43.994 | 85.132 |
| 46 | Cropalati | 1.845 | 42 | 10 | 62 | — | 109 | — | 882 | 948 | 1.830 |
| 47 | Cròsia | 3.251 | 94 | 21 | 106 | 4 | 67 | — | 1.666 | 1.701 | 3.367 |
| 48 | Diamante | 4.548 | 91 | 33 | 179 | 5 | 193 | — | 2.178 | 2.419 | 4.597 |
| 49 | Dipignano | 4.024 | 55 | 29 | 64 | 4 | 109 | — | 1.949 | 2.060 | 4.009 |
| 50 | Domànico | 1.352 | 30 | 11 | 38 | 8 | 35 | — | 650 | 732 | 1.382 |
| 51 | Fagnano Castello | 5.064 | 121 | 36 | 77 | — | 113 | — | 2.480 | 2.633 | 5.113 |
| 52 | Falconara Albanese | 1.831 | 35 | 11 | 20 | 1 | 94 | 5 | 838 | 939 | 1.777 |
| 53 | Figline Vegliaturo | 1.227 | 30 | 10 | 37 | 9 | 56 | 1 | 608 | 628 | 1.236 |
| 54 | Firmo | 2.728 | 57 | 18 | 67 | 21 | 58 | — | 1.391 | 1.406 | 2.797 |
| 55 | Fiumefreddo Brùzio | 4.719 | 110 | 31 | 57 | — | 185 | — | 2.334 | 2.336 | 4.670 |
| 56 | Francavilla Marittima | 2.992 | 59 | 30 | 115 | — | 119 | — | 1.398 | 1.619 | 3.017 |
| 57 | Frascineto | 2.448 | 50 | 23 | 40 | 5 | 64 | — | 1.194 | 1.262 | 2.456 |
| 58 | Fuscaldo | 8.561 | 173 | 65 | 144 | 42 | 364 | — | 4.163 | 4.328 | 8.491 |
| 59 | Grimaldi | 2.851 | 52 | 30 | 40 | 3 | 104 | — | 1.299 | 1.513 | 2.812 |
| 60 | Grisolia | 3.557 | 107 | 23 | 39 | 1 | 113 | — | 1.790 | 1.778 | 3.568 |
| 61 | Guàrdia Piemontese | 1.110 | 19 | 10 | 27 | 2 | 41 | 8 | 513 | 586 | 1.099 |
| 62 | Lago | 5.610 | 117 | 40 | 51 | 17 | 119 | — | 2.679 | 2.957 | 5.636 |
| 63 | Laino Borgo | 3.247 | 72 | 28 | 46 | 6 | 89 | 6 | 1.546 | 1.702 | 3.248 |
| 64 | Laino Castello | 1.722 | 40 | 12 | 10 | — | 35 | — | 828 | 897 | 1.725 |
| 65 | Lappano | 1.160 | 22 | 10 | 55 | — | 86 | — | 557 | 584 | 1.141 |
| 66 | Lattàrico | 3.866 | 81 | 20 | 64 | 16 | 121 | 6 | 1.907 | 1.973 | 3.880 |
| 67 | Longobardi | 3.166 | 68 | 34 | 48 | — | 73 | — | 1.555 | 1.620 | 3.175 |
| 68 | Longobucco | 8.226 | 236 | 55 | 87 | 6 | 153 | 1 | 4.167 | 4.179 | 8.346 |
| 69 | Lungro | 3.940 | 70 | 20 | 45 | — | 136 | 4 | 1.905 | 1.990 | 3.895 |
| 70 | Luzzi | 9.651 | 291 | 71 | 173 | 5 | 282 | 31 | 4.734 | 5.002 | 9.736 |
| 71 | Maierà | 1.898 | 49 | 19 | 36 | 2 | 93 | — | 881 | 992 | 1.873 |
| 72 | Malito | 1.529 | 33 | 18 | 73 | 5 | 76 | — | 764 | 782 | 1.546 |
| 73 | Malvito | 2.718 | 85 | 15 | 42 | 6 | 126 | — | 1.337 | 1.373 | 2.710 |
| 74 | Mandatoriccio | 3.154 | 79 | 17 | 25 | 8 | 51 | 12 | 1.610 | 1.576 | 3.186 |
| 75 | Mangone | 1.722 | 35 | 15 | 51 | 10 | 36 | — | 853 | 914 | 1.767 |
| 76 | Marano Marchesato | 2.213 | 49 | 24 | 44 | 8 | 51 | 23 | 1.060 | 1.156 | 2.216 |
| 77 | Marano Principato | 1.269 | 32 | 12 | 70 | 15 | 34 | 51 | 658 | 631 | 1.289 |
| 78 | Marzi | 1.279 | 19 | 10 | 39 | 1 | 80 | — | 601 | 647 | 1.248 |
| 79 | Mendicino | 4.160 | 72 | 43 | 77 | 17 | 118 | — | 2.043 | 2.122 | 4.165 |
| 80 | Mongrassano | 2.378 | 47 | 24 | 36 | 9 | 82 | — | 1.161 | 1.203 | 2.364 |

COSENZA

| N. d'ordine | COMUNI | POPOLAZIONE RESIDENTE al 31 dic. 1963 | ISCRIZIONI E CANCELLAZIONI ANAGRAFICHE NELL'ANNO 1964 | | | | | | POPOLAZIONE RESIDENTE al 31 dicembre 1964 | | |
|-------------|---------------------------------|---------------------------------------|---|-------|--------------------------------|-------------|------------------|--------------|---|--------|--------|
| | | | Per movimento naturale | | Per trasferimento di residenza | | | | M | F | MF |
| | | | Nati vivi | Morti | Iscritti | | Cancellati | | | | |
| | | | | | da altro Comune | dall'estero | per altro Comune | per l'estero | | | |
| 81 | Montalto Uffugo | 10.248 | 240 | 74 | 185 | 23 | 301 | 36 | 5.166 | 5.119 | 10.285 |
| 82 | Montegiordano | 3.072 | 76 | 32 | 55 | — | 104 | — | 1.514 | 1.553 | 3.067 |
| 83 | Morano Calabro | 5.218 | 89 | 41 | 60 | 7 | 114 | — | 2.493 | 2.726 | 5.219 |
| 84 | Mormanno | 5.043 | 103 | 43 | 59 | 16 | 176 | 12 | 2.435 | 2.555 | 4.990 |
| 85 | Mottafollone | 2.004 | 60 | 13 | 15 | — | 66 | — | 1.012 | 988 | 2.000 |
| 86 | Nocara | 1.238 | 27 | 16 | 11 | — | 28 | — | 608 | 624 | 1.232 |
| 87 | Oriolo | 4.221 | 69 | 53 | 76 | 1 | 137 | 1 | 2.032 | 2.144 | 4.176 |
| 88 | Orsomarso | 2.739 | 58 | 14 | 34 | 1 | 141 | 17 | 1.353 | 1.307 | 2.660 |
| 89 | Paludi | 1.968 | 58 | 12 | 21 | — | 69 | — | 966 | 1.000 | 1.966 |
| 90 | Panettieri | 710 | 15 | 6 | 10 | — | 55 | — | 325 | 349 | 674 |
| 91 | Pàola | 14.756 | 356 | 82 | 374 | 78 | 618 | 109 | 7.269 | 7.486 | 14.755 |
| 92 | Papasidero | 2.115 | 33 | 25 | 34 | 1 | 79 | — | 1.018 | 1.061 | 2.079 |
| 93 | Parenti | 2.838 | 75 | 12 | 58 | — | 137 | — | 1.447 | 1.375 | 2.822 |
| 94 | Paterno Calabro | 2.212 | 38 | 17 | 46 | 2 | 65 | — | 1.097 | 1.119 | 2.216 |
| 95 | Pedace | 2.765 | 68 | 23 | 52 | 4 | 89 | — | 1.365 | 1.412 | 2.777 |
| 96 | Pedivigliano | 1.564 | 42 | 14 | 21 | 4 | 23 | 36 | 758 | 800 | 1.558 |
| 97 | Piane Crati | 984 | 16 | 7 | 36 | — | 44 | 1 | 489 | 495 | 984 |
| 98 | Pietrafitta | 1.814 | 36 | 10 | 41 | 2 | 51 | — | 970 | 862 | 1.832 |
| 99 | Pietrapàola | 1.536 | 36 | 9 | 28 | — | 35 | 7 | 750 | 799 | 1.549 |
| 100 | Plàtaci | 1.617 | 34 | 26 | 37 | — | 49 | — | 835 | 778 | 1.613 |
| 101 | Pràia a Mare | 3.183 | 86 | 16 | 193 | 4 | 142 | — | 1.602 | 1.706 | 3.308 |
| 102 | Rende | 12.321 | 287 | 72 | 451 | 29 | 327 | — | 6.392 | 6.297 | 12.689 |
| 103 | Rocca Imperiale | 3.398 | 64 | 27 | 101 | — | 87 | — | 1.727 | 1.722 | 3.449 |
| 104 | Roggiano Gravina | 7.743 | 226 | 61 | 140 | 18 | 160 | — | 3.957 | 3.949 | 7.906 |
| 105 | Rogliano | 7.124 | 165 | 52 | 172 | 12 | 311 | — | 3.413 | 3.697 | 7.110 |
| 106 | Rose | 4.821 | 122 | 36 | 129 | 13 | 125 | — | 2.413 | 2.511 | 4.924 |
| 107 | Rosito Capo Spùlico | 1.836 | 41 | 18 | 55 | — | 61 | — | 921 | 932 | 1.853 |
| 108 | Rossano | 23.663 | 627 | 137 | 428 | 3 | 584 | — | 11.973 | 12.027 | 24.000 |
| 109 | Rota Greca | 1.463 | 23 | 15 | 17 | 15 | 58 | — | 698 | 747 | 1.445 |
| 110 | Rovito | 1.979 | 44 | 23 | 62 | — | 51 | — | 1.012 | 999 | 2.011 |
| 111 | San Basile | 1.824 | 22 | 17 | 30 | — | 54 | — | 874 | 931 | 1.805 |
| 112 | San Benedetto Ullano | 1.762 | 26 | 11 | 22 | 13 | 40 | — | 890 | 882 | 1.772 |
| 113 | San Cosmo Albanese | 1.057 | 17 | 7 | 6 | — | 26 | 3 | 530 | 514 | 1.044 |
| 114 | San Demètrio Corone | 5.395 | 104 | 41 | 46 | 8 | 166 | — | 2.660 | 2.686 | 5.346 |
| 115 | San Donato di Ninea | 3.882 | 80 | 29 | 68 | 11 | 129 | — | 1.907 | 1.976 | 3.883 |
| 116 | San Fili | 3.287 | 65 | 21 | 76 | 13 | 125 | — | 1.598 | 1.697 | 3.295 |
| 117 | Sanginetto | 1.932 | 54 | 14 | 22 | 10 | 57 | — | 963 | 984 | 1.947 |
| 118 | San Giòrgio Albanese | 1.950 | 38 | 18 | 23 | 9 | 39 | — | 973 | 990 | 1.963 |
| 119 | San Giovanni in Fiore | 19.377 | 548 | 153 | 213 | 96 | 312 | 7 | 9.925 | 9.837 | 19.762 |
| 120 | San Lorenzo Bellizzi | 1.966 | 34 | 15 | 27 | — | 74 | — | 992 | 946 | 1.938 |
| 121 | San Lorenzo del Vallo | 2.690 | 91 | 19 | 48 | — | 110 | 1 | 1.358 | 1.341 | 2.699 |
| 122 | San Lùcido | 5.969 | 118 | 43 | 138 | 31 | 259 | — | 2.875 | 3.079 | 5.954 |
| 123 | San Marco Argentano | 7.929 | 193 | 56 | 148 | 29 | 300 | 39 | 3.986 | 3.918 | 7.904 |
| 124 | San Martino di Finita | 2.042 | 40 | 24 | 28 | 5 | 82 | — | 996 | 1.013 | 2.009 |
| 125 | San Nicola Arcella | 1.146 | 34 | 9 | 22 | 1 | 26 | — | 554 | 614 | 1.168 |
| 126 | San Pietro in Amantea | 1.235 | 25 | 15 | 16 | 1 | 40 | 6 | 619 | 597 | 1.216 |
| 127 | San Pietro in Guarano | 4.342 | 91 | 32 | 103 | — | 160 | — | 2.108 | 2.236 | 4.344 |
| 128 | San Sosti | 3.168 | 54 | 26 | 98 | — | 171 | — | 1.534 | 1.589 | 3.123 |

COSENZA-CATANZARO

| N. d'ordine | COMUNI | POPOLAZIONE RESIDENTE al 31 dic. 1963 | ISCRIZIONI E CANCELLAZIONI ANAGRAFICHE NELL'ANNO 1964 | | | | | | POPOLAZIONE RESIDENTE al 31 dicembre 1964 | | |
|-------------|-------------------------------------|---------------------------------------|---|-------|--------------------------------|-------------|------------------|--------------|---|---------|---------|
| | | | Per movimento naturale | | Per trasferimento di residenza | | | | M | F | MF |
| | | | Nati vivi | Morti | Iscritti | | Cancellati | | | | |
| | | | | | da altro Comune | dall'estero | per altro Comune | per l'estero | | | |
| 129 | Santa Caterina Albanese | 2.020 | 36 | 14 | 37 | — | 71 | — | 962 | 1.046 | 2.008 |
| 130 | Santa Domènica Talao | 1.676 | 32 | 13 | 36 | 5 | 38 | 1 | 761 | 936 | 1.697 |
| 131 | Sant'Agata di Esaro | 3.241 | 78 | 31 | 14 | 9 | 77 | 6 | 1.584 | 1.644 | 3.228 |
| 132 | Santa Maria | 3.063 | 75 | 18 | 75 | — | 131 | — | 1.526 | 1.538 | 3.064 |
| 133 | Santa Sofia d'Epiro | 3.040 | 78 | 13 | 53 | 3 | 73 | — | 1.546 | 1.542 | 3.088 |
| 134 | Santo Stèfano di Rogliano | 1.017 | 14 | 10 | 54 | — | 59 | — | 502 | 514 | 1.016 |
| 135 | San Vincenzo La Costa | 2.132 | 55 | 16 | 81 | — | 62 | — | 1.079 | 1.111 | 2.190 |
| 136 | Saracena | 4.488 | 70 | 30 | 71 | 2 | 96 | — | 2.237 | 2.268 | 4.505 |
| 137 | Scala Coeli | 2.347 | 84 | 21 | 31 | 1 | 58 | — | 1.184 | 1.200 | 2.384 |
| 138 | Scalea | 4.037 | 114 | 32 | 138 | 35 | 169 | — | 2.020 | 2.103 | 4.123 |
| 139 | Scigliano | 2.964 | 44 | 20 | 41 | — | 86 | — | 1.382 | 1.561 | 2.943 |
| 140 | Serra d'Aiello | 940 | 23 | 11 | 30 | — | 36 | — | 452 | 494 | 946 |
| 141 | Serra Pedace | 1.630 | 37 | 6 | 25 | — | 72 | — | 785 | 829 | 1.614 |
| 142 | Spezzano Albanese | 6.367 | 157 | 70 | 120 | 5 | 134 | 2 | 3.184 | 3.259 | 6.443 |
| 143 | Spezzano della Sila | 5.493 | 104 | 23 | 103 | — | 122 | — | 2.725 | 2.830 | 5.555 |
| 144 | Spezzano Piccolo | 2.173 | 49 | 14 | 39 | 4 | 48 | — | 1.097 | 1.106 | 2.203 |
| 145 | Tàrsia | 3.029 | 59 | 22 | 48 | — | 128 | — | 1.485 | 1.501 | 2.986 |
| 146 | Terranova da Sibari | 4.689 | 127 | 34 | 125 | 13 | 86 | — | 2.415 | 2.419 | 4.834 |
| 147 | Terravecchia | 1.696 | 50 | 11 | 32 | — | 27 | — | 858 | 882 | 1.740 |
| 148 | Torano Castello | 4.957 | 134 | 29 | 82 | 31 | 114 | — | 2.443 | 2.618 | 5.061 |
| 149 | Tòrtora | 3.395 | 106 | 16 | 62 | — | 71 | — | 1.741 | 1.735 | 3.476 |
| 150 | Trebisacce | 6.935 | 108 | 45 | 227 | 13 | 267 | — | 3.474 | 3.497 | 6.971 |
| 151 | Trenta | 2.033 | 41 | 17 | 27 | 4 | 76 | — | 976 | 1.036 | 2.012 |
| 152 | Vaccarizzo Albanese | 1.978 | 35 | 15 | 15 | — | 34 | — | 966 | 1.013 | 1.979 |
| 153 | Verbicaro | 5.709 | 96 | 33 | 43 | 14 | 84 | — | 2.785 | 2.960 | 5.745 |
| 154 | Villapiana | 3.068 | 78 | 20 | 112 | 1 | 130 | 2 | 1.535 | 1.572 | 3.107 |
| 155 | Zumpano | 1.477 | 27 | 20 | 32 | — | 65 | — | 693 | 758 | 1.451 |
| | PROVINCIA | 702.931 | 16.546 | 5.219 | 14.795 | 1.349 | 20.217 | 651 | 348.630 | 360.904 | 709.534 |

PROVINCIA DI CATANZARO

| | | | | | | | | | | | |
|----|---------------------------------|-------|-----|----|-----|----|-----|----|-------|-------|-------|
| 1 | Acquaro | 4.462 | 104 | 25 | 28 | 2 | 68 | 17 | 2.236 | 2.250 | 4.486 |
| 2 | Albi | 1.916 | 39 | 9 | 173 | — | 170 | — | 950 | 999 | 1.949 |
| 3 | Amàroni | 2.196 | 42 | 14 | 23 | — | 26 | — | 1.084 | 1.137 | 2.221 |
| 4 | Amato | 1.481 | 31 | 13 | 26 | — | 67 | 17 | 695 | 746 | 1.441 |
| 5 | Àndali | 1.662 | 42 | 11 | 51 | 2 | 57 | 1 | 836 | 852 | 1.688 |
| 6 | Arena | 3.149 | 64 | 25 | 31 | — | 84 | — | 1.535 | 1.600 | 3.135 |
| 7 | Argusto | 887 | 18 | 6 | 32 | 1 | 24 | 3 | 436 | 469 | 905 |
| 8 | Badolato | 4.409 | 106 | 41 | 72 | 3 | 162 | — | 2.103 | 2.284 | 4.387 |
| 9 | Belcastro | 2.553 | 88 | 25 | 45 | 2 | 74 | — | 1.290 | 1.299 | 2.589 |
| 10 | Belvedere di Spinello | 3.208 | 107 | 26 | 42 | — | 98 | — | 1.608 | 1.625 | 3.233 |
| 11 | Bòrgia | 6.061 | 140 | 57 | 61 | 19 | 194 | — | 2.953 | 3.077 | 6.030 |
| 12 | Botricello | 3.576 | 140 | 26 | 102 | — | 106 | — | 1.904 | 1.782 | 3.686 |
| 13 | Briàtico | 4.229 | 102 | 30 | 83 | 7 | 170 | — | 2.137 | 2.084 | 4.221 |
| 14 | Brognauro | 993 | 21 | 13 | 8 | — | 23 | — | 463 | 523 | 986 |

CATANZARO

| N. d'ordine | COMUNI | POPOLAZIONE RESIDENTE al 31 dic. 1963 | ISCRIZIONI E CANCELLAZIONI ANAGRAFICHE NELL'ANNO 1964 | | | | | | POPOLAZIONE RESIDENTE al 31 dicembre 1964 | | |
|-------------|--------------------------------|---------------------------------------|---|-------|--------------------------------|-------------|------------------|--------------|---|--------|--------|
| | | | Per movimento naturale | | Per trasferimento di residenza | | | | M | F | MF |
| | | | Nati vivi | Morti | Iscritti | | Cancellati | | | | |
| | | | | | da altro Comune | dall'estero | per altro Comune | per l'estero | | | |
| 15 | Caccuri | 2.475 | 56 | 18 | 69 | 3 | 110 | 28 | 1.237 | 1.210 | 2.447 |
| 16 | Capistrano | 2.074 | 49 | 20 | 50 | — | 81 | — | 995 | 1.077 | 2.072 |
| 17 | Caraffa di Catanzaro | 2.675 | 75 | 13 | 60 | — | 134 | — | 1.314 | 1.349 | 2.663 |
| 18 | Cardinale | 3.797 | 89 | 36 | 59 | — | 145 | — | 1.837 | 1.927 | 3.764 |
| 19 | Carfizzi | 1.477 | 20 | 13 | 24 | — | 15 | — | 746 | 747 | 1.493 |
| 20 | Carlòpoli | 2.923 | 56 | 22 | 69 | — | 144 | — | 1.395 | 1.487 | 2.882 |
| 21 | Casabona | 4.742 | 144 | 31 | 61 | 1 | 173 | 2 | 2.360 | 2.382 | 4.742 |
| 22 | Castelsilano | 1.730 | 41 | 30 | 40 | 16 | 48 | 2 | 851 | 896 | 1.747 |
| 23 | CATANZARO | 75.990 | 2.009 | 500 | 2.299 | 24 | 2.474 | 6 | 37.810 | 39.532 | 77.342 |
| 24 | Cenadi | 1.114 | 25 | 8 | 47 | — | 62 | — | 554 | 562 | 1.116 |
| 25 | Cètrache | 1.224 | 17 | 12 | 37 | 2 | 55 | — | 577 | 636 | 1.213 |
| 26 | Cerenzia | 1.416 | 39 | 7 | 42 | 2 | 43 | — | 740 | 709 | 1.449 |
| 27 | Cerva | 1.516 | 37 | 12 | 33 | 1 | 37 | — | 771 | 767 | 1.538 |
| 28 | Cessaniti | 4.010 | 115 | 30 | 24 | 12 | 80 | — | 1.941 | 2.110 | 4.051 |
| 29 | Chiaravalle Centrale | 7.466 | 188 | 48 | 164 | 10 | 167 | 6 | 3.668 | 3.939 | 7.607 |
| 30 | Cicala | 1.779 | 31 | 14 | 58 | 2 | 75 | — | 861 | 920 | 1.781 |
| 31 | Cirò | 5.282 | 135 | 39 | 87 | 7 | 151 | — | 2.681 | 2.640 | 5.321 |
| 32 | Cirò Marina | 10.025 | 321 | 55 | 246 | 2 | 345 | — | 5.188 | 5.006 | 10.194 |
| 33 | Conflenti | 3.730 | 91 | 31 | 45 | 5 | 123 | — | 1.802 | 1.915 | 3.717 |
| 34 | Cortale | 3.607 | 72 | 37 | 103 | 8 | 158 | — | 1.688 | 1.907 | 3.595 |
| 35 | Cotronei | 5.242 | 146 | 39 | 155 | 5 | 222 | — | 2.663 | 2.624 | 5.287 |
| 36 | Cròpani | 3.493 | 104 | 29 | 106 | — | 148 | — | 1.770 | 1.756 | 3.526 |
| 37 | Crotone | 44.774 | 1.448 | 285 | 1.321 | 20 | 1.547 | 5 | 23.168 | 22.558 | 45.726 |
| 38 | Crùcoli | 3.668 | 97 | 24 | 61 | — | 75 | — | 1.834 | 1.893 | 3.727 |
| 39 | Curinga | 6.572 | 172 | 55 | 99 | 6 | 176 | 1 | 3.250 | 3.367 | 6.617 |
| 40 | Cutro | 13.086 | 524 | 124 | 230 | — | 265 | — | 6.907 | 6.544 | 13.451 |
| 41 | Dasà | 2.371 | 55 | 16 | 38 | 14 | 103 | 4 | 1.133 | 1.222 | 2.355 |
| 42 | Dàvoli | 4.073 | 99 | 29 | 102 | — | 159 | 7 | 1.984 | 2.095 | 4.079 |
| 43 | Decollatura | 4.974 | 92 | 53 | 89 | 6 | 182 | 47 | 2.347 | 2.532 | 4.879 |
| 44 | Dinami | 4.296 | 103 | 41 | 118 | 6 | 156 | 35 | 2.157 | 2.134 | 4.291 |
| 45 | Dràpia | 3.029 | 59 | 21 | 30 | 7 | 32 | — | 1.446 | 1.626 | 3.072 |
| 46 | Fabrizia | 5.059 | 118 | 41 | 93 | 19 | 142 | 7 | 2.448 | 2.651 | 5.099 |
| 47 | Falerna | 3.742 | 98 | 31 | 82 | 28 | 124 | — | 1.834 | 1.961 | 3.795 |
| 48 | Feroleto Antico | 2.971 | 84 | 29 | 56 | — | 118 | — | 1.454 | 1.510 | 2.964 |
| 49 | Filadèlfia | 9.986 | 269 | 92 | 178 | — | 207 | — | 4.921 | 5.213 | 10.134 |
| 50 | Filandari | 2.085 | 49 | 15 | 45 | 7 | 87 | 3 | 984 | 1.097 | 2.081 |
| 51 | Filogaso | 1.503 | 41 | 18 | 18 | — | 32 | — | 757 | 755 | 1.512 |
| 52 | Fossato Serralta | 1.014 | 29 | 10 | 17 | — | 36 | — | 499 | 515 | 1.014 |
| 53 | Francavilla Angitola | 2.705 | 72 | 21 | 57 | 1 | 246 | 4 | 1.238 | 1.326 | 2.564 |
| 54 | Fràncica | 1.970 | 69 | 16 | 54 | 1 | 93 | — | 994 | 991 | 1.985 |
| 55 | Gagliato | 1.316 | 10 | 8 | 24 | 12 | 40 | 5 | 622 | 687 | 1.309 |
| 56 | Gasperina | 3.351 | 61 | 40 | 78 | — | 134 | — | 1.590 | 1.726 | 3.316 |
| 57 | Gerocarne | 3.692 | 92 | 31 | 48 | 4 | 190 | — | 1.778 | 1.837 | 3.615 |
| 58 | Gimigliano | 5.688 | 118 | 53 | 191 | 7 | 252 | — | 2.762 | 2.937 | 5.699 |
| 59 | Girifalco | 8.309 | 170 | 69 | 92 | 7 | 148 | — | 4.231 | 4.130 | 8.361 |
| 60 | Gizzeria | 5.255 | 103 | 43 | 55 | 7 | 125 | 2 | 2.596 | 2.654 | 5.250 |
| 61 | Guardavalle | 6.488 | 153 | 59 | 85 | 8 | 273 | 2 | 3.186 | 3.214 | 6.400 |
| 62 | Ionadi | 1.579 | 39 | 15 | 14 | — | 61 | — | 773 | 783 | 1.556 |

CATANZARO

| N. d'ordine | COMUNI | POPOLAZIONE RESIDENTE al 31 dic. 1963 | ISCRIZIONI E CANCELLAZIONI ANAGRAFICHE NELL'ANNO 1964 | | | | | | POPOLAZIONE RESIDENTE al 31 dicembre 1964 | | |
|-------------|----------------------------------|---------------------------------------|---|-------|--------------------------------|-------------|------------------|--------------|---|--------|--------|
| | | | Per movimento naturale | | Per trasferimento di residenza | | | | M | F | MF |
| | | | Nati vivi | Morti | Iscritti | | Cancellati | | | | |
| | | | | | da altro Comune | dall'estero | per altro Comune | per l'estero | | | |
| 63 | Isca sullo Ionio | 2.755 | 45 | 17 | 31 | 4 | 112 | 8 | 1.289 | 1.409 | 2.698 |
| 64 | Isola di Capo Rizzuto | 9.377 | 328 | 61 | 155 | — | 282 | — | 4.879 | 4.638 | 9.517 |
| 65 | Jacurso | 1.527 | 31 | 20 | 19 | 10 | 60 | — | 709 | 798 | 1.507 |
| 66 | Jòppolo | 3.167 | 54 | 22 | 82 | 4 | 84 | — | 1.541 | 1.660 | 3.201 |
| 67 | Limbadi | 4.483 | 112 | 34 | 63 | 12 | 217 | 10 | 2.157 | 2.252 | 4.409 |
| 68 | Magisano | 2.080 | 42 | 19 | 15 | 1 | 132 | 41 | 997 | 949 | 1.946 |
| 69 | Màida | 5.665 | 154 | 46 | 107 | 4 | 226 | 1 | 2.799 | 2.858 | 5.657 |
| 70 | Maierato | 3.651 | 93 | 30 | 35 | 31 | 73 | 33 | 1.801 | 1.873 | 3.674 |
| 71 | Marcedusa | 1.352 | 38 | 13 | 22 | — | 62 | 11 | 689 | 637 | 1.326 |
| 72 | Marcellinara | 1.468 | 29 | 18 | 41 | 7 | 55 | — | 693 | 779 | 1.472 |
| 73 | Martirano | 1.714 | 43 | 21 | 25 | 2 | 90 | — | 846 | 827 | 1.673 |
| 74 | Martirano Lombardo | 2.079 | 45 | 15 | 39 | 2 | 80 | — | 1.015 | 1.055 | 2.070 |
| 75 | Melissa | 3.593 | 113 | 26 | 68 | — | 148 | — | 1.857 | 1.743 | 3.600 |
| 76 | Mesoraca | 8.811 | 295 | 64 | 108 | — | 246 | — | 4.415 | 4.489 | 8.904 |
| 77 | Miglierina | 1.520 | 30 | 7 | 25 | — | 37 | 8 | 715 | 808 | 1.523 |
| 78 | Mileto | 7.960 | 222 | 61 | 175 | 19 | 314 | — | 3.863 | 4.138 | 8.001 |
| 79 | Mongiana | 1.753 | 54 | 15 | 40 | — | 42 | — | 882 | 908 | 1.790 |
| 80 | Montàuro | 2.102 | 41 | 15 | 26 | 1 | 36 | — | 1.078 | 1.041 | 2.119 |
| 81 | Montepaone | 2.268 | 55 | 21 | 58 | — | 93 | — | 1.124 | 1.143 | 2.267 |
| 82 | Monterosso Calabro | 3.079 | 71 | 26 | 44 | — | 129 | — | 1.437 | 1.602 | 3.039 |
| 83 | Motta Santa Lucia | 1.488 | 37 | 13 | 22 | 2 | 90 | 35 | 705 | 706 | 1.411 |
| 84 | Nardodipace | 2.799 | 94 | 21 | 30 | 11 | 54 | — | 1.407 | 1.452 | 2.859 |
| 85 | Nicastro | 33.549 | 863 | 290 | 801 | 58 | 950 | 19 | 16.873 | 17.139 | 34.012 |
| 86 | Nicòtera | 8.164 | 208 | 76 | 159 | 11 | 373 | — | 3.984 | 4.109 | 8.093 |
| 87 | Nocera Tirinese | 5.116 | 108 | 42 | 103 | — | 204 | — | 2.488 | 2.593 | 5.081 |
| 88 | Olivadi | 1.200 | 25 | 12 | 38 | 3 | 87 | — | 559 | 608 | 1.167 |
| 89 | Palermi | 2.104 | 43 | 20 | 32 | 7 | 59 | — | 1.005 | 1.102 | 2.107 |
| 90 | Pallagòrio | 2.165 | 44 | 16 | 19 | 2 | 60 | — | 1.098 | 1.056 | 2.154 |
| 91 | Parghelia | 1.885 | 45 | 23 | 11 | — | 83 | — | 883 | 952 | 1.835 |
| 92 | Pentone | 1.960 | 38 | 19 | 19 | 3 | 63 | 40 | 895 | 1.003 | 1.898 |
| 93 | Petilia Policastro | 11.606 | 378 | 86 | 195 | — | 421 | — | 5.748 | 5.924 | 11.672 |
| 94 | Petrizzi | 2.061 | 40 | 21 | 42 | 2 | 94 | 27 | 935 | 1.068 | 2.003 |
| 95 | Petronà | 3.461 | 89 | 25 | 94 | — | 149 | — | 1.696 | 1.774 | 3.470 |
| 96 | Pianòpoli | 2.115 | 42 | 13 | 66 | 4 | 67 | 26 | 1.081 | 1.040 | 2.121 |
| 97 | Pizzo | 9.128 | 197 | 72 | 152 | 8 | 420 | 2 | 4.547 | 4.444 | 8.991 |
| 98 | Pizzoni | 2.725 | 63 | 29 | 19 | 8 | 104 | 1 | 1.320 | 1.361 | 2.681 |
| 99 | Platania | 4.133 | 97 | 25 | 65 | 6 | 130 | 330 | 1.845 | 1.971 | 3.816 |
| 100 | Polia | 2.502 | 69 | 25 | 54 | — | 129 | — | 1.222 | 1.249 | 2.471 |
| 101 | Ricadi | 3.896 | 75 | 35 | 38 | 4 | 70 | — | 1.861 | 2.047 | 3.908 |
| 102 | Roccabernarda | 3.551 | 118 | 30 | 22 | — | 71 | — | 1.763 | 1.827 | 3.590 |
| 103 | Rocca di Neto | 4.780 | 169 | 21 | 89 | — | 96 | — | 2.490 | 2.431 | 4.921 |
| 104 | Rombiolo | 4.627 | 103 | 51 | 49 | 6 | 61 | — | 2.274 | 2.399 | 4.673 |
| 105 | Sambiasè | 18.136 | 387 | 153 | 216 | 55 | 391 | 1 | 9.004 | 9.245 | 18.249 |
| 106 | San Calògero | 4.194 | 116 | 28 | 89 | 2 | 103 | — | 2.145 | 2.125 | 4.270 |
| 107 | San Costantino Calabro | 2.404 | 47 | 21 | 58 | — | 95 | — | 1.123 | 1.270 | 2.393 |
| 108 | San Floro | 1.427 | 25 | 9 | 19 | — | 70 | — | 650 | 742 | 1.392 |
| 109 | San Gregòrio d'Ippona | 2.462 | 74 | 19 | 40 | 1 | 101 | — | 1.199 | 1.258 | 2.457 |
| 110 | San Mango d'Aquino | 2.266 | 37 | 20 | 47 | 6 | 59 | — | 1.095 | 1.182 | 2.277 |

CATANZARO

| N. d'ordine | COMUNI | POPOLAZIONE RESIDENTE al 31 dic. 1963 | ISCRIZIONI E CANCELLAZIONI ANAGRAFICHE NELL'ANNO 1964 | | | | | | POPOLAZIONE RESIDENTE al 31 dicembre 1964 | | |
|-------------|---|---------------------------------------|---|-------|--------------------------------|-------------|------------------|--------------|---|--------|--------|
| | | | Per movimento naturale | | Per trasferimento di residenza | | | | M | F | MF |
| | | | Nati vivi | Morti | Iscritti | | Cancellati | | | | |
| | | | | | da altro Comune | dall'estero | per altro Comune | per l'estero | | | |
| I11 | San Mauro Marchesato | 3.557 | 134 | 29 | 75 | — | 125 | — | 1.856 | 1.756 | 3.612 |
| I12 | San Nicola da Crissa | 3.409 | 70 | 27 | 58 | 3 | 89 | — | 1.576 | 1.848 | 3.424 |
| I13 | San Nicola dell'Alto | 2.385 | 50 | 12 | 55 | 1 | 102 | 1 | 1.154 | 1.222 | 2.376 |
| I14 | San Pietro a Màida | 4.513 | 124 | 33 | 60 | 1 | 104 | — | 2.269 | 2.292 | 4.561 |
| I15 | San Pietro Apòstolo | 2.057 | 28 | 19 | 53 | — | 97 | — | 977 | 1.045 | 2.022 |
| I16 | San Sòstene | 2.181 | 53 | 11 | 18 | — | 120 | 2 | 1.011 | 1.108 | 2.119 |
| I17 | Santa Caterina dello Iònio | 3.058 | 61 | 25 | 77 | 4 | 64 | — | 1.473 | 1.638 | 3.111 |
| I18 | Sant'Andrea Apòstolo del- lo Iònio | 3.727 | 62 | 39 | 106 | — | 221 | 1 | 1.653 | 1.981 | 3.634 |
| I19 | Santa Severina | 3.032 | 102 | 31 | 55 | — | 103 | 1 | 1.505 | 1.549 | 3.054 |
| I20 | Sant'Eufèmia Lamèzia | 2.316 | 56 | 15 | 178 | — | 201 | — | 1.200 | 1.134 | 2.334 |
| I21 | Sant'Onòfrio | 4.704 | 109 | 39 | 121 | 12 | 161 | 11 | 2.369 | 2.366 | 4.735 |
| I22 | San Vito sullo Iònio | 3.485 | 58 | 30 | 80 | 9 | 81 | — | 1.631 | 1.890 | 3.521 |
| I23 | Satriano | 3.395 | 79 | 39 | 54 | 5 | 107 | 98 | 1.576 | 1.713 | 3.289 |
| I24 | Savelli | 3.070 | 62 | 23 | 60 | 1 | 120 | — | 1.498 | 1.552 | 3.050 |
| I25 | Scandale | 3.791 | 164 | 22 | 93 | — | 156 | 4 | 1.932 | 1.934 | 3.866 |
| I26 | Sellia | 1.252 | 19 | 12 | 21 | 2 | 25 | — | 605 | 652 | 1.257 |
| I27 | Sellia Marina | 3.818 | 96 | 24 | 79 | — | 179 | — | 1.920 | 1.870 | 3.790 |
| I28 | Serra San Bruno | 8.526 | 180 | 58 | 179 | — | 249 | — | 4.132 | 4.446 | 8.578 |
| I29 | Serrastretta | 4.958 | 86 | 46 | 57 | 8 | 180 | — | 2.332 | 2.551 | 4.883 |
| I30 | Sersale | 6.071 | 148 | 34 | 141 | — | 189 | — | 3.088 | 3.049 | 6.137 |
| I31 | Settingiano | 1.926 | 35 | 21 | 35 | 8 | 63 | — | 962 | 958 | 1.920 |
| I32 | Simbàrio | 2.435 | 55 | 23 | 20 | 6 | 53 | — | 1.225 | 1.215 | 2.440 |
| I33 | Simeri Crichi | 3.368 | 78 | 18 | 60 | — | 135 | — | 1.664 | 1.689 | 3.353 |
| I34 | Sorbo San Basile | 1.680 | 50 | 11 | 44 | 2 | 117 | 26 | 840 | 782 | 1.622 |
| I35 | Sorianello (a) | 1.955 | 65 | 20 | 56 | 1 | 104 | — | 886 | 948 | 1.834 |
| I36 | Soriano Càlabro (b) | 3.880 | 98 | 31 | 156 | — | 199 | — | 1.946 | 2.077 | 4.023 |
| I37 | Soverato | 5.960 | 153 | 28 | 315 | 7 | 222 | — | 3.050 | 3.135 | 6.185 |
| I38 | Soveria Mannelli | 3.613 | 85 | 25 | 103 | 4 | 144 | 17 | 1.726 | 1.893 | 3.619 |
| I39 | Soveria Simeri | 1.867 | 45 | 14 | 41 | — | 66 | — | 923 | 950 | 1.873 |
| I40 | Spàdola | 922 | 15 | 5 | 9 | 3 | 34 | 3 | 424 | 483 | 907 |
| I41 | Spilinga | 2.039 | 41 | 21 | 29 | 17 | 62 | — | 1.028 | 1.015 | 2.043 |
| I42 | Squillace | 3.027 | 71 | 23 | 53 | — | 123 | — | 1.463 | 1.542 | 3.005 |
| I43 | Staletti | 2.381 | 56 | 17 | 25 | 4 | 66 | 5 | 1.166 | 1.212 | 2.378 |
| I44 | Stefanàconi | 2.498 | 62 | 23 | 54 | 14 | 92 | 44 | 1.155 | 1.314 | 2.469 |
| I45 | Stròngoli | 6.898 | 244 | 39 | 197 | 1 | 277 | 2 | 3.489 | 3.533 | 7.022 |
| I46 | Taverna | 3.304 | 86 | 21 | 54 | 2 | 120 | — | 1.612 | 1.693 | 3.305 |
| I47 | Tiriolo | 4.933 | 113 | 33 | 88 | 4 | 136 | — | 2.452 | 2.517 | 4.969 |
| I48 | Torre di Ruggiero | 2.633 | 60 | 18 | 32 | 4 | 54 | — | 1.301 | 1.356 | 2.657 |
| I49 | Tropea | 6.873 | 181 | 65 | 226 | 19 | 185 | — | 3.363 | 3.686 | 7.049 |
| I50 | Umbriatico | 1.839 | 56 | 12 | 54 | — | 71 | — | 908 | 958 | 1.866 |
| I51 | Vallefiorita | 2.553 | 54 | 17 | 66 | 45 | 74 | 6 | 1.323 | 1.298 | 2.621 |
| I52 | Vallelonga | 1.587 | 31 | 21 | 16 | 46 | 26 | 86 | 714 | 833 | 1.547 |
| I53 | Vazzano | 1.757 | 33 | 14 | 28 | — | 47 | — | 876 | 881 | 1.757 |
| I54 | Verzino | 3.042 | 85 | 22 | 37 | — | 92 | — | 1.571 | 1.479 | 3.050 |
| I55 | Vibo Valèntia | 25.799 | 670 | 171 | 841 | 80 | 994 | 35 | 12.796 | 13.394 | 26.190 |
| I56 | Zaccanòpoli | 1.159 | 32 | 8 | 27 | — | 39 | — | 556 | 615 | 1.171 |

(a) Dai dati della popolazione al 31 dicembre 1964 sono stati detratti: N. 54 M, 65 F, 119 MF, corrispondenti ad altrettante schede anagrafiche cedute al Comune di Soriano in dipendenza della variazione territoriale disposta con D.P.R. n. 734 del 14-8-64.
(b) Nei dati della popolazione al 31 dicembre 1964 sono stati compresi N. 54 M, 65 F, 119 MF, corrispondenti ad altrettante schede anagrafiche ricevute dal Comune di Soriano, in dipendenza della variazione territoriale disposta con D.P.R. n. 734 del 14-8-64.

CATANZARO-REGGIO DI CALABRIA

| N. d'ordine | COMUNI | POPOLAZIONE RESIDENTE al 31 dic. 1963 | ISCRIZIONI E CANCELLAZIONI ANAGRAFICHE NELL'ANNO 1964 | | | | | | POPOLAZIONE RESIDENTE al 31 dicembre 1964 | | |
|-------------|---------------------|---------------------------------------|---|-------|--------------------------------|-------------|------------------|--------------|---|---------|---------|
| | | | Per movimento naturale | | Per trasferimento di residenza | | | | M | F | MF |
| | | | Nati vivi | Morti | Iscritti | | Cancellati | | | | |
| | | | | | da altro Comune | dall'estero | per altro Comune | per l'estero | | | |
| 157 | Zagarise | 2.489 | 64 | 30 | 54 | 8 | 113 | — | 1.219 | 1.253 | 2.472 |
| 158 | Zambrone | 1.985 | 49 | 22 | 48 | — | 31 | — | 990 | 1.039 | 2.029 |
| 159 | Zungri | 2.147 | 53 | 19 | 17 | 8 | 32 | — | 1.028 | 1.146 | 2.174 |
| | PROVINCIA | 738.287 | 19.115 | 5.730 | 16.101 | 921 | 24.932 | 1.139 | 365.666 | 376.957 | 742.623 |

PROVINCIA DI REGGIO DI CALABRIA

| | | | | | | | | | | | |
|----|---------------------------------|--------|-----|-----|-----|----|-----|----|-------|-------|--------|
| 1 | Africo | 3.389 | 117 | 25 | 51 | — | 62 | — | 1.745 | 1.725 | 3.470 |
| 2 | Agnana Calabra | 1.094 | 21 | 10 | 2 | — | 33 | 1 | 500 | 573 | 1.073 |
| 3 | Anòia | 3.124 | 51 | 22 | 40 | 7 | 88 | 5 | 1.476 | 1.631 | 3.107 |
| 4 | Antonimina | 1.878 | 34 | 27 | 27 | 2 | 85 | 2 | 862 | 965 | 1.827 |
| 5 | Ardore | 6.261 | 87 | 72 | 129 | — | 198 | — | 2.909 | 3.298 | 6.207 |
| 6 | Bagaladi | 2.131 | 29 | 9 | 28 | 3 | 77 | 2 | 992 | 1.111 | 2.103 |
| 7 | Bagnara Calabra | 12.831 | 330 | 120 | 250 | 37 | 350 | — | 6.214 | 6.764 | 12.978 |
| 8 | Benestare | 2.596 | 45 | 27 | 38 | 1 | 79 | 1 | 1.230 | 1.343 | 2.573 |
| 9 | Bianco | 4.182 | 85 | 39 | 71 | 1 | 100 | — | 2.060 | 2.140 | 4.200 |
| 10 | Bivongi | 3.286 | 65 | 27 | 56 | 5 | 78 | 52 | 1.525 | 1.730 | 3.255 |
| 11 | Bova | 1.888 | 32 | 8 | 56 | — | 80 | — | 927 | 961 | 1.888 |
| 12 | Bovalino | 6.955 | 156 | 69 | 206 | 16 | 238 | — | 3.394 | 3.632 | 7.026 |
| 13 | Bova Marina | 3.841 | 70 | 28 | 99 | — | 124 | — | 1.879 | 1.979 | 3.858 |
| 14 | Brancaleone | 4.308 | 59 | 25 | 102 | 13 | 159 | — | 2.085 | 2.213 | 4.298 |
| 15 | Bruzzano Zeffirio | 3.013 | 47 | 24 | 50 | 1 | 73 | 14 | 1.480 | 1.520 | 3.000 |
| 16 | Calanna | 2.253 | 45 | 19 | 24 | 4 | 53 | 2 | 1.035 | 1.217 | 2.252 |
| 17 | Camini | 1.158 | 17 | 9 | 9 | 1 | 10 | — | 566 | 600 | 1.166 |
| 18 | Campo Calabro | 3.096 | 63 | 30 | 76 | 9 | 69 | 13 | 1.527 | 1.605 | 3.132 |
| 19 | Candidoni | 1.018 | 18 | 2 | 27 | — | 49 | — | 514 | 498 | 1.012 |
| 20 | Cànolo | 1.833 | 38 | 13 | 19 | — | 70 | — | 875 | 932 | 1.807 |
| 21 | Caraffa del Bianco | 1.281 | 15 | 10 | 46 | 6 | 56 | — | 585 | 697 | 1.282 |
| 22 | Cardeto | 3.522 | 75 | 20 | 15 | — | 57 | — | 1.767 | 1.768 | 3.535 |
| 23 | Careri | 2.959 | 72 | 23 | 26 | 21 | 62 | — | 1.485 | 1.508 | 2.993 |
| 24 | Casignana | 1.549 | 23 | 10 | 27 | 2 | 31 | — | 749 | 811 | 1.560 |
| 25 | Caulònia | 10.847 | 197 | 82 | 118 | 20 | 244 | 75 | 5.217 | 5.564 | 10.781 |
| 26 | Ciminà | 1.636 | 23 | 10 | 17 | — | 53 | — | 759 | 854 | 1.613 |
| 27 | Cinquefrondi | 6.254 | 156 | 57 | 91 | 7 | 170 | — | 3.120 | 3.161 | 6.281 |
| 28 | Cittanova | 12.896 | 292 | 139 | 204 | 10 | 321 | 4 | 6.191 | 6.747 | 12.938 |
| 29 | Condofuri | 5.611 | 75 | 33 | 94 | — | 187 | — | 2.804 | 2.756 | 5.560 |
| 30 | Cosoleto | 2.039 | 54 | 15 | 40 | 5 | 80 | 48 | 953 | 1.042 | 1.995 |
| 31 | Delianuova | 5.012 | 107 | 46 | 100 | 12 | 139 | 85 | 2.370 | 2.591 | 4.961 |
| 32 | Feroleto della Chiesa | 2.173 | 49 | 19 | 39 | 4 | 59 | — | 1.115 | 1.072 | 2.187 |
| 33 | Ferruzzano | 1.445 | 22 | 16 | 38 | 3 | 50 | 50 | 629 | 763 | 1.392 |
| 34 | Fiumara | 2.162 | 47 | 15 | 46 | 2 | 60 | — | 1.096 | 1.086 | 2.182 |
| 35 | Gàlatro | 3.025 | 73 | 29 | 104 | 2 | 116 | — | 1.471 | 1.588 | 3.059 |
| 36 | Gerace | 4.034 | 67 | 19 | 53 | — | 122 | — | 1.962 | 2.051 | 4.013 |
| 37 | Giffone | 3.855 | 112 | 37 | 121 | — | 210 | — | 1.876 | 1.965 | 3.841 |
| 38 | Giòia Tauro | 13.923 | 402 | 97 | 429 | 14 | 647 | 53 | 6.973 | 6.998 | 13.971 |
| 39 | Gioiosa Ionica | 7.905 | 169 | 88 | 200 | 14 | 177 | 5 | 3.898 | 4.120 | 8.018 |
| 40 | Grotteria | 7.714 | 195 | 71 | 104 | 6 | 264 | 8 | 3.821 | 3.855 | 7.676 |

REGGIO DI CALABRIA

| N. d'ordine | COMUNI | POPOLAZIONE RESIDENTE al 31. dic. 1963 | ISCRIZIONI E CANCELLAZIONI ANAGRAFICHE NELL'ANNO 1964 | | | | | | POPOLAZIONE RESIDENTE al 31 dicembre 1964 | | |
|-------------|---------------------------------------|--|---|-------|--------------------------------|-------------|------------------|--------------|---|--------|---------|
| | | | Per movimento naturale | | Per trasferimento di residenza | | | | M | F | MF |
| | | | Nati vivi | Morti | Iscritti | | Cancellati | | | | |
| | | | | | da altro Comune | dall'estero | per altro Comune | per l'estero | | | |
| 41 | Laganadi | 1.020 | 18 | 7 | 19 | — | 24 | — | 512 | 514 | 1.026 |
| 42 | Laureana di Borrello . . . | 8.710 | 211 | 72 | 162 | 34 | 362 | — | 4.291 | 4.392 | 8.683 |
| 43 | Locri | 11.082 | 238 | 92 | 389 | 6 | 557 | — | 5.285 | 5.781 | 11.066 |
| 44 | Mammola | 8.341 | 194 | 72 | 97 | 1 | 271 | — | 4.139 | 4.151 | 8.290 |
| 45 | Marina di Gioiosa Iònica . | 6.422 | 138 | 46 | 178 | 3 | 193 | 8 | 3.145 | 3.349 | 6.494 |
| 46 | Maròpati | 2.573 | 57 | 20 | 24 | 2 | 67 | — | 1.248 | 1.321 | 2.569 |
| 47 | Martone | 1.549 | 31 | 23 | 51 | 8 | 44 | — | 752 | 820 | 1.572 |
| 48 | Melicuccà | 2.287 | 37 | 18 | 59 | 5 | 134 | — | 1.061 | 1.175 | 2.236 |
| 49 | Melicucco | 3.595 | 87 | 26 | 46 | 2 | 54 | — | 1.827 | 1.823 | 3.650 |
| 50 | Mèlito di Porto Salvo . . . | 9.048 | 154 | 69 | 199 | 24 | 260 | 3 | 4.518 | 4.575 | 9.093 |
| 51 | Molòchio | 3.941 | 85 | 20 | 53 | 1 | 92 | 4 | 1.923 | 2.041 | 3.964 |
| 52 | Monasterace | 2.916 | 88 | 16 | 86 | 2 | 133 | — | 1.448 | 1.495 | 2.943 |
| 53 | Montebello Iònico | 8.097 | 170 | 53 | 75 | 8 | 181 | — | 3.972 | 4.144 | 8.116 |
| 54 | Motta San Giovanni | 6.434 | 150 | 39 | 103 | 4 | 204 | — | 3.194 | 3.254 | 6.448 |
| 55 | Oppido Mamertina | 9.279 | 202 | 96 | 133 | 28 | 283 | 273 | 4.257 | 4.733 | 8.990 |
| 56 | Palizzi | 4.214 | 77 | 19 | 90 | 5 | 196 | — | 2.063 | 2.108 | 4.171 |
| 57 | Palmi | 17.993 | 405 | 145 | 440 | 46 | 671 | 1 | 8.917 | 9.150 | 18.067 |
| 58 | Pazzano | 1.822 | 20 | 14 | 60 | 3 | 57 | 20 | 845 | 969 | 1.814 |
| 59 | Placànica | 2.589 | 54 | 28 | 36 | 10 | 65 | — | 1.267 | 1.329 | 2.596 |
| 60 | Platì | 5.120 | 119 | 37 | 40 | 25 | 113 | — | 2.479 | 2.675 | 5.154 |
| 61 | Polistena | 11.019 | 281 | 118 | 150 | 10 | 367 | 5 | 5.366 | 5.604 | 10.970 |
| 62 | Portigliola | 1.983 | 44 | 19 | 44 | — | 66 | — | 965 | 1.021 | 1.986 |
| 63 | REGGIO DI CALABRIA | 155.665 | 3.237 | 1.268 | 2.735 | 139 | 3.431 | 24 | 76.395 | 80.658 | 157.053 |
| 64 | Riace | 2.007 | 41 | 21 | 24 | 7 | 72 | 22 | 984 | 980 | 1.964 |
| 65 | Rizziconi | 6.990 | 170 | 42 | 126 | 44 | 201 | 16 | 3.552 | 3.519 | 7.071 |
| 66 | Roccaforte del Greco | 1.728 | 32 | 10 | 43 | — | 77 | — | 869 | 847 | 1.716 |
| 67 | Roccella Iònica | 6.854 | 118 | 59 | 225 | 15 | 230 | 1 | 3.240 | 3.682 | 6.922 |
| 68 | Roghudi | 1.660 | 28 | 10 | 27 | — | 49 | — | 862 | 794 | 1.656 |
| 69 | Rosarno | 17.346 | 482 | 125 | 267 | 70 | 419 | 341 | 8.663 | 8.617 | 17.280 |
| 70 | Samo | 1.391 | 27 | 10 | 24 | — | 29 | 11 | 680 | 712 | 1.392 |
| 71 | San Giòrgio Morgeto | 5.013 | 145 | 40 | 76 | 10 | 160 | 54 | 2.353 | 2.637 | 4.990 |
| 72 | San Giovanni di Gerace | 1.204 | 15 | 16 | 22 | — | 22 | — | 556 | 647 | 1.203 |
| 73 | San Lorenzo | 5.030 | 72 | 35 | 120 | 27 | 183 | — | 2.491 | 2.540 | 5.031 |
| 74 | San Luca | 4.118 | 127 | 38 | 45 | 12 | 48 | 18 | 2.145 | 2.053 | 4.198 |
| 75 | San Pietro di Caridà | 2.667 | 45 | 14 | 29 | 9 | 220 | — | 1.234 | 1.282 | 2.516 |
| 76 | San Procòpio | 1.187 | 22 | 12 | 49 | 10 | 59 | 12 | 555 | 630 | 1.185 |
| 77 | San Roberto | 2.871 | 54 | 22 | 62 | — | 85 | 2 | 1.441 | 1.437 | 2.878 |
| 78 | Santa Cristina d'Aspromonte | 2.283 | 58 | 23 | 59 | 5 | 108 | — | 1.081 | 1.193 | 2.274 |
| 79 | Sant'Agata del Bianco | 1.012 | 16 | 8 | 17 | — | 19 | — | 499 | 519 | 1.018 |
| 80 | Sant'Alèssio in Aspromonte | 845 | 24 | 8 | 15 | — | 24 | — | 402 | 450 | 852 |
| 81 | Sant'Eufèmia d'Aspromonte | 5.711 | 117 | 57 | 119 | 8 | 170 | 65 | 2.636 | 3.027 | 5.663 |
| 82 | Sant'Ilàrio dello Iònio | 2.251 | 34 | 26 | 61 | 3 | 70 | 10 | 1.073 | 1.170 | 2.243 |
| 83 | Santo Stèfano in Aspromonte | 2.338 | 54 | 21 | 44 | 6 | 92 | — | 1.102 | 1.227 | 2.329 |
| 84 | Scido | 1.801 | 42 | 19 | 33 | 4 | 38 | — | 873 | 950 | 1.823 |

REGGIO DI CALABRIA-TRAPANI-PALERMO

| N. d'ordine | COMUNI | POPOLAZIONE RESIDENTE al 31 dic. 1963 | ISCRIZIONI E CANCELLAZIONI ANAGRAFICHE NELL'ANNO 1964 | | | | | | POPOLAZIONE RESIDENTE al 31 dicembre 1964 | | |
|-------------|-----------------------------------|---------------------------------------|---|-------|--------------------------------|-------------|------------------|--------------|---|---------|---------|
| | | | Per movimento naturale | | Per trasferimento di residenza | | | | M | F | MF |
| | | | Nati vivi | Morti | Iscritti | | Cancellati | | | | |
| | | | | | da altro Comune | dall'estero | per altro Comune | per l'estero | | | |
| 85 | Scilla | 6.980 | 159 | 56 | 219 | 15 | 290 | 71 | 3.388 | 3.568 | 6.956 |
| 86 | Seminara | 5.616 | 141 | 45 | 115 | 4 | 157 | 2 | 2.767 | 2.905 | 5.672 |
| 87 | Serrata | 1.643 | 38 | 16 | 32 | 2 | 47 | 37 | 793 | 822 | 1.615 |
| 88 | Siderno | 15.598 | 393 | 132 | 249 | 14 | 354 | 1 | 7.726 | 8.041 | 15.767 |
| 89 | Sinòpoli | 3.122 | 75 | 30 | 57 | 4 | 68 | 64 | 1.500 | 1.596 | 3.096 |
| 90 | Stàiti | 1.147 | 15 | 11 | 25 | — | 36 | — | 555 | 585 | 1.140 |
| 91 | Stignano | 2.043 | 42 | 12 | 32 | — | 78 | 2 | 988 | 1.037 | 2.025 |
| 92 | Stilo | 3.640 | 116 | 30 | 47 | 6 | 116 | — | 1.726 | 1.937 | 3.663 |
| 93 | Taurianova | 17.640 | 371 | 159 | 260 | 50 | 430 | 26 | 8.711 | 8.995 | 17.706 |
| 94 | Terranova Sappo Minùlio | 941 | 13 | 9 | 22 | 1 | 40 | 24 | 419 | 485 | 904 |
| 95 | Varapòdio | 3.412 | 77 | 29 | 41 | 3 | 58 | 86 | 1.614 | 1.746 | 3.360 |
| 96 | Villa San Giovanni | 11.287 | 276 | 107 | 346 | 12 | 394 | — | 5.484 | 5.936 | 11.420 |
| | PROVINCIA | 605.052 | 13.170 | 5.010 | 11.473 | 935 | 17.448 | 1.623 | 295.467 | 311.082 | 606.549 |

PROVINCIA DI TRAPANI

| | | | | | | | | | | | |
|----|-----------------------------------|---------|-------|-------|-------|-----|--------|-----|---------|---------|---------|
| 1 | Alcamo | 43.000 | 848 | 354 | 772 | 42 | 1.147 | 37 | 21.177 | 21.947 | 43.124 |
| 2 | Bueto Palizzolo | 4.404 | 77 | 37 | 60 | 10 | 156 | — | 2.191 | 2.167 | 4.358 |
| 3 | Calatafimi | 10.522 | 172 | 105 | 150 | 9 | 440 | 18 | 4.905 | 5.385 | 10.290 |
| 4 | Campobello di Mazara | 12.267 | 267 | 113 | 181 | 70 | 208 | 5 | 6.270 | 6.189 | 12.459 |
| 5 | Castellammare del Golfo | 16.898 | 338 | 144 | 399 | 29 | 685 | 38 | 8.124 | 8.673 | 16.797 |
| 6 | Castelvetrano | 31.555 | 679 | 270 | 668 | 45 | 941 | 6 | 15.413 | 16.317 | 31.730 |
| 7 | Custonaci | 4.594 | 106 | 49 | 134 | 15 | 133 | 1 | 2.325 | 2.341 | 4.666 |
| 8 | Èrice | 18.936 | 372 | 135 | 1.178 | 23 | 804 | — | 9.702 | 9.868 | 19.570 |
| 9 | Favignana | 6.215 | 170 | 46 | 162 | 19 | 296 | 17 | 3.118 | 3.089 | 6.207 |
| 10 | Gibellina | 6.250 | 98 | 53 | 136 | — | 176 | — | 3.018 | 3.237 | 6.255 |
| 11 | Marsala | 82.395 | 1.666 | 743 | 1.010 | 66 | 1.930 | 17 | 40.842 | 41.605 | 82.447 |
| 12 | Mazara del Vallo | 37.869 | 1.003 | 310 | 661 | 53 | 1.007 | 101 | 18.998 | 19.170 | 38.168 |
| 13 | Paceco | 11.379 | 232 | 104 | 377 | 24 | 370 | 2 | 5.721 | 5.815 | 11.536 |
| 14 | Pantelleria | 9.194 | 127 | 97 | 105 | 14 | 247 | 2 | 4.454 | 4.640 | 9.094 |
| 15 | Partanna | 13.124 | 271 | 134 | 226 | 28 | 419 | 7 | 6.359 | 6.730 | 13.089 |
| 16 | Poggioreale | 2.677 | 61 | 25 | 29 | 1 | 57 | 75 | 1.283 | 1.328 | 2.611 |
| 17 | Salaparuta | 2.832 | 37 | 18 | 34 | 1 | 105 | 2 | 1.348 | 1.431 | 2.779 |
| 18 | Salèmi | 15.194 | 241 | 157 | 222 | 42 | 396 | 9 | 7.256 | 7.881 | 15.137 |
| 19 | Santa Ninfa | 5.727 | 104 | 60 | 130 | 31 | 153 | 43 | 2.767 | 2.969 | 5.736 |
| 20 | San Vito Lo Capo | 3.988 | 78 | 33 | 99 | — | 90 | — | 2.027 | 2.015 | 4.042 |
| 21 | TRAPANI | 78.765 | 1.628 | 745 | 2.029 | 104 | 2.548 | 24 | 38.239 | 40.970 | 79.209 |
| 22 | Valderice | 9.892 | 168 | 103 | 147 | 14 | 261 | — | 4.807 | 5.050 | 9.857 |
| 23 | Vita | 3.701 | 57 | 47 | 69 | 12 | 150 | 32 | 1.765 | 1.845 | 3.610 |
| | PROVINCIA | 431.378 | 8.800 | 3.882 | 8.978 | 652 | 12.719 | 436 | 212.109 | 220.662 | 432.771 |

PROVINCIA DI PALERMO

| | | | | | | | | | | | |
|---|---------------------|-------|-----|----|-----|----|-----|----|-------|-------|-------|
| 1 | Alia | 6.822 | 118 | 67 | 165 | 13 | 252 | — | 3.311 | 3.488 | 6.799 |
| 2 | Alimena | 4.808 | 63 | 48 | 111 | — | 158 | 27 | 2.280 | 2.469 | 4.749 |
| 3 | Aliminusa | 1.559 | 36 | 12 | 35 | — | 50 | — | 773 | 795 | 1.568 |

PALERMO

| N. d'ordine | COMUNI | POPOLAZIONE RESIDENTE al 31 dic. 1963 | ISCRIZIONI E CANCELLAZIONI ANAGRAFICHE NELL'ANNO 1964 | | | | | | POPOLAZIONE RESIDENTE al 31 dicembre 1964 | | |
|-------------|-----------------------------------|---------------------------------------|---|-------|--------------------------------|-------------|------------------|--------------|---|--------|--------|
| | | | Per movimento naturale | | Per trasferimento di residenza | | | | M | F | MF |
| | | | Nati vivi | Morti | Iscritti | | Cancellati | | | | |
| | | | | | da altro Comune | dall'estero | per altro Comune | per l'estero | | | |
| 4 | Altavilla Milicia | 4.655 | 98 | 35 | 62 | 15 | 81 | — | 2.414 | 2.300 | 4.714 |
| 5 | Altofonte | 5.827 | 116 | 42 | 112 | 8 | 104 | — | 2.916 | 3.001 | 5.917 |
| 6 | Bagheria | 35.091 | 737 | 251 | 714 | 88 | 674 | 16 | 17.874 | 17.815 | 35.689 |
| 7 | Balestrate | 5.757 | 126 | 51 | 147 | 18 | 210 | 4 | 2.856 | 2.927 | 5.783 |
| 8 | Baucina | 2.706 | 38 | 31 | 71 | 3 | 75 | 2 | 1.330 | 1.380 | 2.710 |
| 9 | Belmonte Mezzagno | 6.912 | 202 | 46 | 134 | — | 163 | — | 3.573 | 3.466 | 7.039 |
| 10 | Bisacquino | 7.274 | 161 | 68 | 117 | 24 | 198 | 11 | 3.530 | 3.769 | 7.299 |
| 11 | Bolognetta | 2.650 | 57 | 19 | 56 | — | 63 | — | 1.375 | 1.306 | 2.681 |
| 12 | Bompietro | 3.411 | 57 | 37 | 85 | 2 | 126 | — | 1.645 | 1.747 | 3.392 |
| 13 | Borgetto | 6.617 | 188 | 35 | 120 | 15 | 140 | 92 | 3.287 | 3.386 | 6.673 |
| 14 | Caccamo | 9.477 | 151 | 83 | 159 | 17 | 307 | 20 | 4.657 | 4.737 | 9.394 |
| 15 | Caltavuturo | 6.306 | 139 | 61 | 70 | 8 | 246 | — | 3.088 | 3.128 | 6.216 |
| 16 | Campofelice di Fitalia | 1.158 | 20 | 8 | 48 | — | 70 | 9 | 585 | 554 | 1.139 |
| 17 | Campofelice di Roccella | 3.883 | 82 | 30 | 202 | 4 | 165 | — | 2.002 | 1.974 | 3.976 |
| 18 | Campofiorito | 1.739 | 62 | 16 | 63 | 34 | 93 | 54 | 839 | 896 | 1.735 |
| 19 | Camporeale | 5.970 | 153 | 55 | 123 | 4 | 249 | 5 | 2.949 | 2.992 | 5.941 |
| 20 | Capaci | 4.715 | 112 | 35 | 106 | 31 | 146 | — | 2.378 | 2.405 | 4.783 |
| 21 | Carini | 16.879 | 428 | 135 | 266 | — | 309 | 5 | 8.487 | 8.637 | 17.124 |
| 22 | Castelbuono | 11.024 | 219 | 126 | 146 | — | 267 | — | 5.385 | 5.611 | 10.996 |
| 23 | Casteldaccia | 6.604 | 121 | 51 | 134 | 6 | 140 | — | 3.365 | 3.309 | 6.674 |
| 24 | Castellana Sicula | 4.815 | 75 | 36 | 87 | 3 | 148 | 1 | 2.397 | 2.398 | 4.795 |
| 25 | Castronuovo di Sicilia | 4.836 | 76 | 55 | 116 | 1 | 234 | 12 | 2.329 | 2.399 | 4.728 |
| 26 | Cefalà Diana | 1.053 | 23 | 9 | 88 | 4 | 68 | 7 | 539 | 545 | 1.084 |
| 27 | Cefalù | 12.239 | 200 | 109 | 368 | 49 | 364 | 2 | 5.987 | 6.394 | 12.381 |
| 28 | Cerda | 5.543 | 110 | 41 | 148 | 2 | 266 | — | 2.781 | 2.715 | 5.496 |
| 29 | Chiusa Sclafani | 5.163 | 101 | 61 | 97 | — | 126 | 1 | 2.509 | 2.664 | 5.173 |
| 30 | Ciminna | 5.302 | 78 | 43 | 55 | 39 | 99 | — | 2.611 | 2.721 | 5.332 |
| 31 | Cinisi | 7.758 | 158 | 80 | 172 | 7 | 187 | 2 | 3.817 | 4.009 | 7.826 |
| 32 | Collesano | 5.901 | 113 | 47 | 146 | 8 | 215 | — | 2.849 | 3.057 | 5.906 |
| 33 | Contessa Entellina | 2.592 | 63 | 25 | 68 | 1 | 117 | 5 | 1.278 | 1.299 | 2.577 |
| 34 | Corleone | 14.509 | 290 | 124 | 286 | 6 | 494 | 43 | 7.161 | 7.269 | 14.430 |
| 35 | Ficarazzi | 5.571 | 152 | 46 | 163 | — | 175 | 13 | 2.780 | 2.872 | 5.652 |
| 36 | Gangi | 10.734 | 204 | 94 | 134 | 5 | 359 | — | 5.328 | 5.296 | 10.624 |
| 37 | Geraci Siculo | 3.500 | 66 | 24 | 40 | — | 119 | — | 1.695 | 1.768 | 3.463 |
| 38 | Giardinello | 1.317 | 43 | 10 | 44 | — | 47 | — | 676 | 671 | 1.347 |
| 39 | Giuliana | 3.099 | 45 | 38 | 50 | 4 | 61 | 9 | 1.530 | 1.560 | 3.090 |
| 40 | Godrano | 1.093 | 23 | 4 | 27 | 2 | 27 | 9 | 576 | 529 | 1.105 |
| 41 | Gratteri | 2.087 | 25 | 23 | 33 | 5 | 46 | 8 | 972 | 1.101 | 2.073 |
| 42 | Isnello | 3.381 | 56 | 31 | 25 | 9 | 107 | 3 | 1.569 | 1.761 | 3.330 |
| 43 | Isola delle Femmine | 2.402 | 57 | 16 | 78 | 10 | 130 | — | 1.212 | 1.189 | 2.401 |
| 44 | Lascari | 2.505 | 53 | 21 | 71 | 2 | 74 | — | 1.217 | 1.319 | 2.536 |
| 45 | Lercara Friddi | 11.734 | 246 | 99 | 320 | 31 | 519 | — | 5.834 | 5.879 | 11.713 |
| 46 | Marineo | 7.194 | 156 | 57 | 167 | 2 | 257 | — | 3.632 | 3.573 | 7.205 |
| 47 | Mezzojuso | 4.233 | 81 | 35 | 118 | — | 218 | 1 | 2.075 | 2.103 | 4.178 |
| 48 | Misilmeri | 14.337 | 329 | 113 | 350 | 14 | 293 | 16 | 7.321 | 7.287 | 14.608 |
| 49 | Monreale | 24.256 | 580 | 169 | 605 | 42 | 671 | 11 | 12.102 | 12.530 | 24.632 |
| 50 | Montelepre | 5.159 | 123 | 48 | 123 | 2 | 126 | 1 | 2.599 | 2.633 | 5.232 |
| 51 | Montemaggiore Belsito | 5.601 | 81 | 49 | 71 | 6 | 158 | — | 2.719 | 2.833 | 5.552 |

PALERMO-MESSINA

| N. d'ordine | COMUNI | POPOLAZIONE RESIDENTE al 31 dic. 1963 | ISCRIZIONI E CANCELLAZIONI ANAGRAFICHE NELL'ANNO 1964 | | | | | | POPOLAZIONE RESIDENTE al 31 dicembre 1964 | | |
|-------------|----------------------------------|---------------------------------------|---|-------|--------------------------------|-------------|------------------|--------------|---|---------|----------|
| | | | Per movimento naturale | | Per trasferimento di residenza | | | | M | F | MF |
| | | | Nati vivi | Morti | Iscritti | | Cancellati | | | | |
| | | | | | da altro Comune | dall'estero | per altro Comune | per l'estero | | | |
| 52 | Palazzo Adriano | 3.533 | 53 | 30 | 63 | 1 | 122 | — | 1.758 | 1.740 | 3.498 |
| 53 | PALERMO | 614.007 | 13.772 | 4.527 | 12.820 | 457 | 13.670 | 213 | 301.004 | 321.642 | 622.646 |
| 54 | Partinico | 26.849 | 668 | 229 | 542 | 17 | 560 | 23 | 13.565 | 13.699 | 27.264 |
| 55 | Petralia Soprana | 7.029 | 103 | 72 | 75 | 14 | 188 | 2 | 3.508 | 3.451 | 6.959 |
| 56 | Petralia Sottana | 4.962 | 74 | 33 | 154 | — | 263 | — | 2.412 | 2.482 | 4.894 |
| 57 | Piana degli Albanesi | 6.841 | 126 | 55 | 119 | 8 | 227 | 1 | 3.331 | 3.480 | 6.811 |
| 58 | Polizzi Generosa | 6.972 | 158 | 57 | 142 | 3 | 240 | 15 | 3.472 | 3.491 | 6.963 |
| 59 | Pollina | 3.111 | 70 | 29 | 57 | 3 | 90 | — | 1.530 | 1.592 | 3.122 |
| 60 | Prizzi | 9.134 | 153 | 86 | 142 | — | 368 | — | 4.454 | 4.521 | 8.975 |
| 61 | Roccamena | 2.625 | 71 | 21 | 36 | — | 92 | — | 1.301 | 1.318 | 2.619 |
| 62 | Roccapalumba | 4.214 | 100 | 37 | 95 | 4 | 162 | — | 2.125 | 2.089 | 4.214 |
| 63 | San Cipirello | 4.770 | 116 | 44 | 128 | 88 | 155 | — | 2.474 | 2.429 | 4.903 |
| 64 | San Giuseppe Jato | 9.276 | 243 | 78 | 199 | — | 339 | — | 4.732 | 4.569 | 9.301 |
| 65 | San Mauro Castelverde | 4.444 | 57 | 39 | 44 | 6 | 168 | — | 2.120 | 2.224 | 4.344 |
| 66 | Santa Cristina Gela | 896 | 19 | 8 | 16 | 1 | 39 | — | 425 | 460 | 885 |
| 67 | Santa Flàvia | 8.025 | 141 | 51 | 169 | 2 | 146 | — | 4.036 | 4.104 | 8.140 |
| 68 | Sciara | 2.974 | 73 | 18 | 50 | 1 | 74 | 3 | 1.502 | 1.501 | 3.003 |
| 69 | Scillato | 967 | 14 | 6 | 11 | — | 25 | — | 439 | 522 | 961 |
| 70 | Sclafani Bagni | 813 | 19 | 4 | 10 | — | 22 | — | 413 | 403 | 816 |
| 71 | Tèrmini Imerese | 24.049 | 547 | 201 | 844 | 36 | 1.050 | 54 | 11.926 | 12.245 | 24.171 |
| 72 | Terrasini | 8.545 | 196 | 80 | 215 | 7 | 255 | 61 | 4.305 | 4.262 | 8.567 |
| 73 | Torretta | 3.531 | 64 | 32 | 53 | 3 | 73 | — | 1.768 | 1.778 | 3.546 |
| 74 | Trabia | 6.171 | 159 | 54 | 195 | 14 | 194 | 19 | 3.159 | 3.113 | 6.272 |
| 75 | Trappeto | 2.506 | 63 | 17 | 64 | — | 59 | — | 1.256 | 1.301 | 2.557 |
| 76 | Ústica | 1.174 | 30 | 13 | 27 | — | 50 | — | 594 | 574 | 1.168 |
| 77 | Valledolmo | 6.693 | 138 | 55 | 141 | — | 352 | — | 3.258 | 3.307 | 6.565 |
| 78 | Ventimiglia di Sicilia | 3.334 | 65 | 46 | 73 | 4 | 110 | 47 | 1.642 | 1.631 | 3.273 |
| 79 | Vicari | 4.312 | 72 | 47 | 122 | 1 | 209 | — | 2.185 | 2.066 | 4.251 |
| 80 | Villabate | 9.403 | 240 | 86 | 241 | 20 | 265 | 18 | 4.792 | 4.743 | 9.535 |
| 81 | Villafraati | 3.094 | 54 | 20 | 51 | 3 | 89 | — | 1.506 | 1.587 | 3.093 |
| | PROVINCIA | 1134.012 | 24.749 | 8.924 | 24.194 | 1.237 | 29.647 | 845 | 559.986 | 584.790 | 1144.776 |

PROVINCIA DI MESSINA

| | | | | | | | | | | | |
|----|-------------------------------------|--------|-----|-----|-----|----|-----|----|--------|--------|--------|
| 1 | Alcara li Fusi | 3.514 | 68 | 35 | 52 | — | 85 | — | 1.737 | 1.777 | 3.514 |
| 2 | Ali | 1.357 | 24 | 10 | 15 | 1 | 35 | 1 | 695 | 656 | 1.351 |
| 3 | Ali Terme | 2.240 | 25 | 14 | 74 | 3 | 115 | — | 1.064 | 1.149 | 2.213 |
| 4 | Antillo | 1.813 | 25 | 15 | 21 | — | 51 | — | 899 | 894 | 1.793 |
| 5 | Barcellona Pozzo di Gotto | 32.883 | 709 | 255 | 713 | 72 | 750 | 20 | 16.416 | 16.936 | 33.352 |
| 6 | Basidò | 1.251 | 13 | 13 | 22 | 1 | 29 | — | 567 | 678 | 1.245 |
| 7 | Brolo | 3.178 | 61 | 24 | 101 | 2 | 104 | — | 1.552 | 1.662 | 3.214 |
| 8 | Capizzi | 4.828 | 112 | 35 | 58 | 1 | 141 | 25 | 2.491 | 2.307 | 4.798 |
| 9 | Capo d'Orlando | 8.697 | 173 | 68 | 212 | 13 | 183 | 39 | 4.300 | 4.505 | 8.805 |
| 10 | Capri Leone | 1.652 | 32 | 16 | 73 | — | 40 | — | 847 | 854 | 1.701 |
| 11 | Caronia | 5.551 | 99 | 51 | 135 | 8 | 231 | 5 | 2.654 | 2.852 | 5.506 |
| 12 | Casalvécchio Siculo | 2.928 | 60 | 20 | 48 | 4 | 78 | 16 | 1.430 | 1.496 | 2.926 |
| 13 | Castel di Lúcio | 2.044 | 34 | 17 | 49 | — | 107 | — | 1.017 | 986 | 2.003 |

MESSINA

| N. d'ordine | COMUNI | POPOLAZIONE RESIDENTE al 31 dic. 1963 | ISCRIZIONI E CANCELLAZIONI ANAGRAFICHE NELL'ANNO 1964 | | | | | | POPOLAZIONE RESIDENTE al 31 dicembre 1964 | | |
|-------------|-----------------------------------|---------------------------------------|---|-------|--------------------------------|-------------|------------------|--------------|---|---------|---------|
| | | | Per movimento naturale | | Per trasferimento di residenza | | | | M | F | MF |
| | | | Nati vivi | Morti | Iscritti | | Cancellati | | | | |
| | | | | | da altro Comune | dall'estero | per altro Comune | per l'estero | | | |
| 14 | Castell'Umberto | 4.007 | 82 | 44 | 56 | 7 | 106 | 1 | 1.903 | 2.098 | 4.001 |
| 15 | Castel Mola | 1.134 | 13 | 15 | 14 | 2 | 31 | — | 550 | 567 | 1.117 |
| 16 | Castroreale | 8.389 | 207 | 86 | 258 | 17 | 289 | 17 | 4.132 | 4.347 | 8.479 |
| 17 | Cesarò | 4.847 | 92 | 43 | 90 | — | 276 | 1 | 2.406 | 2.303 | 4.709 |
| 18 | Condò | 869 | 3 | 5 | 26 | — | 53 | — | 387 | 453 | 840 |
| 19 | Falcone | 2.808 | 56 | 21 | 75 | 27 | 98 | — | 1.396 | 1.451 | 2.847 |
| 20 | Ficarra | 3.081 | 40 | 26 | 35 | — | 60 | 3 | 1.425 | 1.642 | 3.067 |
| 21 | Fiumedinisi | 2.562 | 40 | 32 | 25 | 2 | 69 | 1 | 1.222 | 1.305 | 2.527 |
| 22 | Floresta | 1.361 | 18 | 13 | 32 | — | 92 | — | 650 | 656 | 1.306 |
| 23 | Fondachelli-Fantina | 3.207 | 53 | 38 | 40 | 5 | 101 | — | 1.515 | 1.651 | 3.166 |
| 24 | Forza d'Agrò | 1.226 | 13 | 11 | 43 | 10 | 55 | 26 | 596 | 604 | 1.200 |
| 25 | Franca'villa di Sicilia | 5.472 | 87 | 65 | 110 | 13 | 148 | 12 | 2.638 | 2.819 | 5.457 |
| 26 | Frazzanò | 1.448 | 30 | 14 | 14 | 4 | 47 | — | 712 | 723 | 1.435 |
| 27 | Furci Siculo | 3.254 | 57 | 28 | 137 | — | 107 | — | 1.616 | 1.697 | 3.313 |
| 28 | Furnari | 3.492 | 70 | 37 | 105 | 45 | 108 | 111 | 1.682 | 1.774 | 3.456 |
| 29 | Gaggi | 1.505 | 31 | 13 | 43 | 3 | 80 | — | 712 | 777 | 1.489 |
| 30 | Galati Mamertino | 3.819 | 94 | 35 | 58 | 9 | 101 | — | 1.860 | 1.984 | 3.844 |
| 31 | Gallodoro | 640 | 9 | 9 | 5 | 11 | 13 | — | 318 | 325 | 643 |
| 32 | Giardini | 5.870 | 146 | 56 | 212 | 14 | 202 | 23 | 2.884 | 3.077 | 5.961 |
| 33 | Gioiosa Marea | 6.818 | 103 | 75 | 127 | 3 | 189 | — | 3.328 | 3.459 | 6.787 |
| 34 | Graniti | 2.098 | 49 | 16 | 71 | 5 | 73 | 4 | 1.019 | 1.111 | 2.130 |
| 35 | Gualtieri Sicaminò | 3.063 | 47 | 30 | 60 | 18 | 62 | 8 | 1.466 | 1.622 | 3.088 |
| 36 | Itala | 1.897 | 37 | 14 | 44 | — | 54 | — | 931 | 979 | 1.910 |
| 37 | Leni | 729 | 20 | 15 | 33 | 7 | 37 | 12 | 332 | 393 | 725 |
| 38 | Letojanni | 2.221 | 37 | 23 | 57 | 1 | 59 | — | 1.115 | 1.119 | 2.234 |
| 39 | Librizzi | 2.801 | 62 | 34 | 45 | 6 | 87 | — | 1.346 | 1.447 | 2.793 |
| 40 | Lìmina | 1.612 | 10 | 18 | 30 | — | 46 | — | 725 | 863 | 1.588 |
| 41 | Lipari | 10.714 | 197 | 117 | 188 | 28 | 307 | 260 | 5.067 | 5.376 | 10.443 |
| 42 | Longi | 2.338 | 59 | 19 | 22 | — | 44 | — | 1.134 | 1.222 | 2.356 |
| 43 | Malfa | 949 | 20 | 14 | 14 | 3 | 49 | 16 | 431 | 476 | 907 |
| 44 | Malvagna | 1.655 | 18 | 16 | 17 | 4 | 29 | — | 787 | 862 | 1.649 |
| 45 | Mandanici | 1.198 | 15 | 12 | 13 | 7 | 13 | — | 585 | 623 | 1.208 |
| 46 | Mazzarrà Sant'Andrea | 2.454 | 47 | 24 | 55 | 8 | 108 | 3 | 1.201 | 1.228 | 2.429 |
| 47 | Merì | 2.029 | 63 | 16 | 54 | 3 | 97 | — | 971 | 1.065 | 2.036 |
| 48 | MESSINA | 259.733 | 5.187 | 2.217 | 4.960 | 224 | 5.938 | 79 | 126.507 | 135.363 | 261.870 |
| 49 | Milazzo | 24.331 | 523 | 220 | 621 | 7 | 424 | 264 | 11.881 | 12.693 | 24.574 |
| 50 | Militello Rosmarino | 2.302 | 29 | 21 | 61 | 1 | 75 | — | 1.101 | 1.196 | 2.297 |
| 51 | Mirto | 1.985 | 36 | 22 | 17 | 5 | 73 | — | 936 | 1.012 | 1.948 |
| 52 | Mistretta | 9.197 | 168 | 119 | 232 | 6 | 464 | — | 4.263 | 4.757 | 9.020 |
| 53 | Mòio Alcàntara | 891 | 24 | 7 | 29 | 3 | 40 | — | 428 | 472 | 900 |
| 54 | Monforte San Giòrgio | 4.093 | 80 | 41 | 83 | 42 | 151 | — | 1.893 | 2.213 | 4.106 |
| 55 | Mongiuffi Melia | 1.508 | 24 | 17 | 19 | 3 | 62 | — | 675 | 800 | 1.475 |
| 56 | Montagnareale | 2.395 | 38 | 24 | 81 | — | 81 | — | 1.159 | 1.250 | 2.409 |
| 57 | Montalbano Elicona | 5.002 | 65 | 64 | 104 | 10 | 148 | — | 2.301 | 2.668 | 4.969 |
| 58 | Motta Camastra | 1.598 | 26 | 21 | 31 | — | 45 | — | 759 | 830 | 1.589 |
| 59 | Motta d'Affermo | 1.449 | 19 | 26 | 34 | — | 49 | — | 685 | 742 | 1.427 |
| 60 | Naso | 6.991 | 104 | 79 | 69 | 4 | 172 | 35 | 3.328 | 3.554 | 6.882 |
| 61 | Nizza di Sicilia | 3.104 | 69 | 29 | 54 | 8 | 101 | — | 1.513 | 1.592 | 3.105 |

MESSINA

| N. d'ordine | COMUNI | POPOLAZIONE RESIDENTE al 31 dic. 1963 | ISCRIZIONI E CANCELLAZIONI ANAGRAFICHE NELL'ANNO 1964 | | | | | | POPOLAZIONE RESIDENTE al 31 dicembre 1964 | | |
|-------------|-------------------------------------|---------------------------------------|---|-------|--------------------------------|-------------|------------------|--------------|---|---------|---------|
| | | | Per movimento naturale | | Per trasferimento di residenza | | | | M | F | MF |
| | | | Nati vivi | Morti | Iscritti | | Cancellati | | | | |
| | | | | | da altro Comune | dall'estero | per altro Comune | per l'estero | | | |
| 62 | Novara di Sicilia | 4.105 | 60 | 66 | 69 | 1 | 162 | — | 1.879 | 2.128 | 4.007 |
| 63 | Oliveri | 1.759 | 38 | 10 | 62 | 10 | 83 | — | 875 | 901 | 1.776 |
| 64 | Pace del Mela | 3.859 | 84 | 44 | 153 | 20 | 139 | — | 1.878 | 2.055 | 3.933 |
| 65 | Pagliara | 2.020 | 29 | 16 | 41 | — | 37 | — | 965 | 1.072 | 2.037 |
| 66 | Patti | 11.755 | 185 | 108 | 375 | 36 | 503 | 9 | 5.552 | 6.179 | 11.731 |
| 67 | Pettineo | 1.957 | 38 | 24 | 47 | 2 | 121 | — | 947 | 952 | 1.899 |
| 68 | Piraino | 5.258 | 92 | 29 | 61 | — | 202 | — | 2.490 | 2.690 | 5.180 |
| 69 | Raccuja | 3.082 | 76 | 30 | 59 | 4 | 86 | — | 1.488 | 1.617 | 3.105 |
| 70 | Reitano | 1.373 | 28 | 16 | 52 | — | 57 | — | 646 | 734 | 1.380 |
| 71 | Roccafiorita | 453 | 6 | 2 | 2 | — | 9 | — | 221 | 229 | 450 |
| 72 | Roccalumera | 4.685 | 77 | 49 | 91 | 7 | 175 | — | 2.171 | 2.465 | 4.636 |
| 73 | Roccalvaldina | 1.579 | 18 | 15 | 33 | — | 49 | — | 739 | 827 | 1.566 |
| 74 | Roccella Valdèmone | 1.705 | 25 | 22 | 38 | — | 55 | — | 837 | 854 | 1.691 |
| 75 | Rodi Milici | 2.925 | 40 | 35 | 53 | 16 | 98 | 7 | 1.347 | 1.547 | 2.894 |
| 76 | Rometta | 4.777 | 97 | 46 | 104 | — | 152 | — | 2.375 | 2.405 | 4.780 |
| 77 | San Filippo del Mela | 4.879 | 84 | 47 | 164 | 17 | 193 | 13 | 2.357 | 2.534 | 4.891 |
| 78 | San Fratello | 11.715 | 245 | 100 | 286 | 1 | 467 | 2 | 5.690 | 5.988 | 11.678 |
| 79 | San Marco d'Alunzio | 5.053 | 92 | 40 | 91 | 6 | 112 | 1 | 2.536 | 2.553 | 5.089 |
| 80 | San Pier Niceto | 3.961 | 63 | 47 | 111 | 42 | 136 | 2 | 1.852 | 2.140 | 3.992 |
| 81 | San Piero Patti | 5.306 | 92 | 61 | 172 | 6 | 169 | — | 2.509 | 2.837 | 5.346 |
| 82 | San Salvatore di Fitàlia | 3.119 | 51 | 24 | 48 | — | 90 | — | 1.486 | 1.618 | 3.104 |
| 83 | Santa Domènica Vittòria | 1.556 | 32 | 20 | 50 | — | 84 | — | 754 | 780 | 1.534 |
| 84 | Sant'Àgata di Militello | 11.501 | 248 | 114 | 429 | 16 | 444 | — | 5.609 | 6.027 | 11.636 |
| 85 | Sant'Alèssio Siculo | 1.316 | 21 | 10 | 63 | — | 51 | — | 644 | 695 | 1.339 |
| 86 | Santa Lucia del Mela | 6.153 | 86 | 64 | 99 | 16 | 180 | 29 | 2.931 | 3.150 | 6.081 |
| 87 | Santa Marina Salina | 859 | 25 | 8 | 37 | 3 | 32 | 20 | 411 | 453 | 864 |
| 88 | Sant'Àngelo di Brolo | 6.161 | 97 | 58 | 60 | — | 135 | — | 2.910 | 3.215 | 6.125 |
| 89 | Santa Teresa di Riva | 6.765 | 143 | 64 | 248 | 17 | 245 | — | 3.351 | 3.513 | 6.864 |
| 90 | San Teodoro | 2.355 | 49 | 27 | 29 | — | 81 | — | 1.171 | 1.154 | 2.325 |
| 91 | Santo Stèfano di Camastra | 6.063 | 100 | 47 | 148 | 14 | 210 | 29 | 2.941 | 3.098 | 6.039 |
| 92 | Saponara | 4.590 | 110 | 49 | 85 | 1 | 149 | — | 2.220 | 2.368 | 4.588 |
| 93 | Savoca | 1.959 | 20 | 19 | 80 | 1 | 95 | — | 916 | 1.030 | 1.946 |
| 94 | Scaletta Zanglea | 2.832 | 61 | 34 | 91 | 12 | 92 | 11 | 1.386 | 1.473 | 2.859 |
| 95 | Sinagra | 3.713 | 81 | 34 | 35 | 3 | 89 | — | 1.812 | 1.897 | 3.709 |
| 96 | Spadafora | 4.924 | 113 | 44 | 170 | 11 | 207 | 13 | 2.344 | 2.610 | 4.954 |
| 97 | Taormina | 8.245 | 175 | 85 | 330 | 42 | 202 | 3 | 4.097 | 4.405 | 8.502 |
| 98 | Torregrotta | 3.363 | 78 | 33 | 173 | 4 | 118 | — | 1.710 | 1.757 | 3.467 |
| 99 | Tortorici | 10.888 | 268 | 82 | 219 | 8 | 341 | — | 5.404 | 5.556 | 10.960 |
| 100 | Tripi | 2.204 | 29 | 23 | 53 | 7 | 91 | 4 | 1.035 | 1.140 | 2.175 |
| 101 | Tusa | 5.151 | 86 | 43 | 74 | 1 | 217 | — | 2.446 | 2.606 | 5.052 |
| 102 | Ueria | 3.034 | 57 | 27 | 47 | — | 125 | 3 | 1.379 | 1.604 | 2.983 |
| 103 | Valdina | 1.331 | 35 | 11 | 47 | — | 54 | — | 651 | 697 | 1.348 |
| 104 | Venètico | 2.480 | 48 | 15 | 152 | 11 | 130 | — | 1.219 | 1.327 | 2.546 |
| 105 | Villafranca Tirrena | 5.157 | 83 | 57 | 253 | 19 | 169 | 13 | 2.561 | 2.712 | 5.273 |
| | PROVINCIA | 686.007 | 13.317 | 6.313 | 15.260 | 1.034 | 19.698 | 1.141 | 332.882 | 355.584 | 688.466 |

AGRIGENTO

| N. d'ordine | COMUNI | POPOLAZIONE RESIDENTE al 31 dic. 1963 | ISCRIZIONI E CANCELLAZIONI ANAGRAFICHE NELL'ANNO 1964 | | | | | | POPOLAZIONE RESIDENTE al 31 dicembre 1964 | | |
|-------------|--------|---------------------------------------|---|-------|--------------------------------|-------------|------------------|--------------|---|---|----|
| | | | Per movimento naturale | | Per trasferimento di residenza | | | | M | F | MF |
| | | | Nati vivi | Morti | Iscritti | | Cancellati | | | | |
| | | | | | da altro Comune | dall'estero | per altro Comune | per l'estero | | | |

PROVINCIA DI AGRIGENTO

| | | | | | | | | | | | |
|----|--------------------------------------|---------|--------|-------|-------|-------|--------|-----|---------|---------|---------|
| 1 | AGRIGENTO | 48.894 | 1.150 | 354 | 1.589 | 62 | 1.787 | — | 24.338 | 25.216 | 49.554 |
| 2 | Alessàndria della Rocca | 5.810 | 108 | 64 | 121 | 1 | 181 | — | 2.909 | 2.886 | 5.795 |
| 3 | Aragona | 13.150 | 324 | 120 | 179 | 98 | 264 | — | 6.648 | 6.719 | 13.367 |
| 4 | Bivona | 5.066 | 98 | 51 | 143 | 7 | 197 | — | 2.470 | 2.596 | 5.066 |
| 5 | Bùrgio | 4.562 | 78 | 50 | 149 | 23 | 174 | 9 | 2.313 | 2.266 | 4.579 |
| 6 | Calamònci | 1.783 | 44 | 18 | 46 | 6 | 61 | — | 917 | 883 | 1.800 |
| 7 | Caltabellotta | 6.853 | 93 | 65 | 84 | 22 | 101 | 11 | 3.419 | 3.456 | 6.875 |
| 8 | Camastra | 2.572 | 62 | 42 | 154 | — | 198 | — | 1.246 | 1.302 | 2.548 |
| 9 | Cammaratà | 8.049 | 184 | 80 | 155 | — | 405 | — | 3.965 | 3.938 | 7.903 |
| 10 | Campobello di Licata | 11.736 | 260 | 103 | 255 | 24 | 366 | — | 5.906 | 5.900 | 11.806 |
| 11 | Canicatti | 30.871 | 637 | 252 | 525 | 76 | 769 | 2 | 15.424 | 15.662 | 31.086 |
| 12 | Castelèrmini | 12.515 | 225 | 95 | 157 | 63 | 273 | — | 6.286 | 6.306 | 12.592 |
| 13 | Castrofilippo | 4.720 | 96 | 40 | 57 | 10 | 79 | 42 | 2.326 | 2.396 | 4.722 |
| 14 | Cattòlica Eraclea | 8.695 | 189 | 84 | 190 | 39 | 276 | 208 | 4.302 | 4.243 | 8.545 |
| 15 | Cianciana | 7.750 | 193 | 57 | 117 | 7 | 167 | 5 | 3.884 | 3.954 | 7.838 |
| 16 | Comitini | 1.661 | 30 | 16 | 64 | 5 | 67 | — | 812 | 865 | 1.677 |
| 17 | Favara | 28.637 | 795 | 206 | 305 | 21 | 387 | 5 | 14.822 | 14.338 | 29.160 |
| 18 | Grotte | 8.964 | 139 | 96 | 114 | 7 | 153 | — | 4.414 | 4.561 | 8.975 |
| 19 | Jòppolo Giancaxio | 1.940 | 24 | 10 | 106 | 11 | 139 | 5 | 907 | 1.020 | 1.927 |
| 20 | Lampedusa e Linosa | 4.701 | 123 | 30 | 56 | 1 | 255 | — | 2.331 | 2.265 | 4.596 |
| 21 | Licata | 38.493 | 1.127 | 335 | 720 | 38 | 1.034 | 69 | 19.963 | 18.977 | 38.940 |
| 22 | Lucca Sicula | 3.231 | 67 | 29 | 28 | 4 | 111 | 6 | 1.563 | 1.621 | 3.184 |
| 23 | Mènfi | 12.496 | 181 | 102 | 190 | 49 | 203 | 1 | 6.217 | 6.393 | 12.610 |
| 24 | Mèntallegro | 3.607 | 97 | 16 | 76 | 2 | 93 | 166 | 1.809 | 1.698 | 3.507 |
| 25 | Montevago | 3.011 | 61 | 22 | 82 | 7 | 85 | — | 1.575 | 1.479 | 3.054 |
| 26 | Naro | 14.092 | 247 | 151 | 167 | 46 | 310 | 2 | 6.851 | 7.238 | 14.089 |
| 27 | Palma di Montechiaro | 20.818 | 656 | 158 | 237 | 3 | 342 | — | 10.796 | 10.418 | 21.214 |
| 28 | Porto Empèdocle | 16.714 | 489 | 123 | 579 | 42 | 832 | 16 | 8.566 | 8.287 | 16.853 |
| 29 | Racalmuto | 10.929 | 235 | 129 | 182 | 28 | 346 | 8 | 5.358 | 5.533 | 10.891 |
| 30 | Raffadali | 12.889 | 316 | 102 | 148 | 63 | 252 | 12 | 6.458 | 6.592 | 13.050 |
| 31 | Ravanusa | 14.881 | 378 | 152 | 216 | 52 | 302 | 3 | 7.562 | 7.508 | 15.070 |
| 32 | Realmonte | 4.293 | 82 | 35 | 101 | 12 | 80 | 7 | 2.190 | 2.176 | 4.366 |
| 33 | Ribera | 19.032 | 393 | 131 | 503 | 103 | 502 | 64 | 9.769 | 9.565 | 19.334 |
| 34 | Sambuca di Sicilia | 7.573 | 114 | 68 | 95 | 25 | 150 | — | 3.768 | 3.821 | 7.589 |
| 35 | San Biàgio Platani | 5.247 | 136 | 48 | 64 | 24 | 117 | 21 | 2.629 | 2.656 | 5.285 |
| 36 | San Giovanni Gemini | 7.424 | 166 | 56 | 239 | 4 | 293 | — | 3.742 | 3.742 | 7.484 |
| 37 | Santa Elisabetta | 3.770 | 97 | 17 | 59 | — | 49 | — | 1.946 | 1.914 | 3.860 |
| 38 | Santa Margherita di Bèlice | 7.661 | 148 | 68 | 155 | 14 | 215 | 4 | 3.799 | 3.892 | 7.691 |
| 39 | Sant'Angelo Muxaro | 2.605 | 73 | 20 | 53 | 7 | 71 | — | 1.348 | 1.299 | 2.647 |
| 40 | Santo Stèfano Quisquina | 6.477 | 148 | 49 | 107 | 3 | 211 | 1 | 3.270 | 3.204 | 6.474 |
| 41 | Sciacca | 32.072 | 891 | 235 | 747 | 19 | 718 | — | 16.682 | 16.094 | 32.776 |
| 42 | Siculiana | 6.291 | 118 | 58 | 128 | 19 | 188 | 38 | 3.139 | 3.133 | 6.272 |
| 43 | Villafranca Sicula | 2.251 | 38 | 18 | 54 | 2 | 60 | 17 | 1.098 | 1.152 | 2.250 |
| | PROVINCIA | 474.786 | 11.110 | 3.955 | 9.496 | 1.049 | 12.863 | 722 | 239.737 | 239.164 | 478.901 |

CALTANISSETTA-ENNA

| N. d'ordine | COMUNI | POPOLAZIONE RESI- DENTE al 31 dic. 1963 | ISCRIZIONI E CANCELLAZIONI ANAGRAFICHE NELL'ANNO 1964 | | | | | | POPOLAZIONE RESIDENTE al 31 dicembre 1964 | | |
|-------------|--------|---|--|-------|-----------------------------------|------------------|------------------------|-------------------|---|---|----|
| | | | Per movimento naturale | | Per trasferimento di residenza | | | | M | F | MF |
| | | | Nati vivi | Morti | Iscritti | | Cancellati | | | | |
| | | | | | da altro Comune | dall'e- stero | per altro Comune | per l'e- stero | | | |

PROVINCIA DI CALTANISSETTA

| | | | | | | | | | | | |
|----|--|---------|-------|-------|-------|-----|--------|-------|---------|---------|---------|
| 1 | Acquaviva Platani . . . | 2.750 | 45 | 28 | 20 | 20 | 85 | — | 1.380 | 1.342 | 2.722 |
| 2 | Bompensiere | 1.224 | 31 | 6 | 69 | — | 71 | — | 595 | 652 | 1.247 |
| 3 | Butera | 8.981 | 194 | 101 | 193 | 4 | 442 | 8 | 4.390 | 4.431 | 8.821 |
| 4 | CALTANISSETTA | 63.725 | 1.472 | 475 | 1.961 | 68 | 2.637 | 120 | 31.197 | 32.797 | 63.994 |
| 5 | Campofranco | 5.008 | 127 | 38 | 152 | — | 223 | — | 2.504 | 2.522 | 5.026 |
| 6 | Dèlia | 6.816 | 164 | 45 | 98 | 51 | 155 | 12 | 3.385 | 3.532 | 6.917 |
| 7 | Gela | 58.380 | 2.149 | 436 | 1.997 | 18 | 2.060 | 4 | 31.133 | 28.911 | 60.044 |
| 8 | Marianòpoli | 4.406 | 139 | 28 | 143 | 1 | 229 | — | 2.198 | 2.234 | 4.432 |
| 9 | Mazzarino | 16.851 | 452 | 185 | 403 | 9 | 681 | 1 | 8.233 | 8.615 | 16.848 |
| 10 | Milena | 4.637 | 104 | 36 | 121 | — | 197 | — | 2.300 | 2.329 | 4.629 |
| 11 | Montedoro | 3.004 | 66 | 27 | 95 | 7 | 176 | 236 | 1.297 | 1.436 | 2.733 |
| 12 | Mussomeli | 14.059 | 292 | 147 | 193 | 16 | 489 | 406 | 6.692 | 6.826 | 13.518 |
| 13 | Niscemi | 24.551 | 652 | 227 | 504 | 20 | 952 | 2 | 12.452 | 12.094 | 24.546 |
| 14 | Resuttano | 4.730 | 92 | 42 | 76 | 4 | 167 | — | 2.369 | 2.324 | 4.693 |
| 15 | Riesi | 17.270 | 508 | 165 | 475 | 9 | 859 | 13 | 8.609 | 8.616 | 17.225 |
| 16 | San Cataldo | 22.695 | 477 | 161 | 842 | 131 | 884 | 371 | 11.090 | 11.639 | 22.729 |
| 17 | Santa Caterina Villarmo- sa | 9.803 | 186 | 84 | 241 | 14 | 389 | 221 | 4.709 | 4.841 | 9.550 |
| 18 | Serradifalco | 8.572 | 163 | 61 | 253 | 11 | 448 | 69 | 4.122 | 4.299 | 8.421 |
| 19 | Sommolino | 10.191 | 236 | 95 | 216 | 44 | 287 | 59 | 5.133 | 5.113 | 10.246 |
| 20 | Sutera | 4.342 | 73 | 41 | 41 | — | 123 | 1 | 2.112 | 2.179 | 4.291 |
| 21 | Vallelunga Pratameno . . | 6.134 | 115 | 42 | 160 | 3 | 350 | — | 2.936 | 3.084 | 6.020 |
| 22 | Villalba | 3.533 | 62 | 31 | 93 | — | 207 | — | 1.690 | 1.760 | 3.450 |
| | PROVINCIA | 301.662 | 7.799 | 2.501 | 8.346 | 430 | 12.111 | 1.523 | 150.526 | 151.576 | 302.102 |

PROVINCIA DI ENNA

| | | | | | | | | | | | |
|----|----------------------------|--------|-----|-----|-----|----|-------|-----|--------|--------|--------|
| 1 | Agira | 13.637 | 298 | 135 | 174 | 11 | 523 | 2 | 6.668 | 6.792 | 13.460 |
| 2 | Aidone | 8.753 | 219 | 106 | 184 | 60 | 430 | — | 4.337 | 4.343 | 8.680 |
| 3 | Assoro | 5.456 | 134 | 38 | 75 | — | 151 | — | 2.821 | 2.655 | 5.476 |
| 4 | Barrafranca | 14.881 | 425 | 137 | 204 | 19 | 297 | — | 7.605 | 7.490 | 15.095 |
| 5 | Calascibetta | 7.108 | 136 | 67 | 164 | 16 | 216 | 69 | 3.526 | 3.546 | 7.072 |
| 6 | Catenanuova | 4.496 | 134 | 35 | 206 | 1 | 233 | — | 2.352 | 2.217 | 4.569 |
| 7 | Centùripe | 9.547 | 162 | 98 | 185 | 8 | 494 | — | 4.563 | 4.747 | 9.310 |
| 8 | Cerami | 4.340 | 93 | 30 | 38 | — | 139 | — | 2.179 | 2.123 | 4.302 |
| 9 | ENNA | 28.597 | 579 | 261 | 694 | 83 | 894 | 13 | 14.143 | 14.642 | 28.785 |
| 10 | Gagliano Castelferrato . . | 4.823 | 98 | 30 | 77 | 1 | 125 | 6 | 2.478 | 2.360 | 4.838 |
| 11 | Leonforte | 17.531 | 451 | 157 | 462 | 5 | 734 | 6 | 8.667 | 8.885 | 17.552 |
| 12 | Nicosia | 17.349 | 428 | 149 | 482 | 2 | 739 | 8 | 8.934 | 8.431 | 17.365 |
| 13 | Nissoria | 3.125 | 70 | 38 | 94 | 4 | 106 | 29 | 1.573 | 1.547 | 3.120 |
| 14 | Piazza Armerina | 24.349 | 561 | 239 | 819 | 49 | 1.025 | 4 | 12.132 | 12.378 | 24.510 |
| 15 | Pietraperzia | 12.687 | 293 | 95 | 222 | 64 | 611 | 146 | 6.198 | 6.216 | 12.414 |
| 16 | Regalbuto | 10.560 | 215 | 86 | 270 | 9 | 555 | 3 | 5.277 | 5.133 | 10.410 |
| 17 | Sperlinga | 1.308 | 22 | 16 | 25 | 2 | 62 | — | 647 | 632 | 1.279 |

ENNA-CATANIA

| N. d'ordine | COMUNI | POPOLAZIONE RESIDENTE al 31 dic. 1963 | ISCRIZIONI E CANCELLAZIONI ANAGRAFICHE NELL'ANNO 1964 | | | | | | POPOLAZIONE RESIDENTE al 31 dicembre 1964 | | |
|-------------|--------------------------------|---------------------------------------|---|-------|--------------------------------|-------------|------------------|--------------|---|---------|---------|
| | | | Per movimento naturale | | Per trasferimento di residenza | | | | M | F | MF |
| | | | Nati vivi | Morti | Iscritti | | Cancellati | | | | |
| | | | | | da altro Comune | dall'estero | per altro Comune | per l'estero | | | |
| 18 | Troina | 12.759 | 298 | 96 | 268 | 4 | 428 | — | 6.353 | 6.452 | 12.805 |
| 19 | Valguarnera Caropepe | 13.310 | 311 | 137 | 289 | 75 | 453 | 37 | 6.738 | 6.620 | 13.358 |
| 20 | Villarosa | 9.673 | 174 | 77 | 229 | 73 | 420 | 11 | 4.813 | 4.828 | 9.641 |
| | PROVINCIA | 224.289 | 5.101 | 2.027 | 5.161 | 486 | 8.635 | 334 | 112.004 | 112.037 | 224.041 |

PROVINCIA DI CATANIA

| | | | | | | | | | | | |
|----|---------------------------------------|---------|-------|-------|--------|-----|-------|-----|---------|---------|---------|
| 1 | Aci Bonaccorsi | 1.877 | 30 | 27 | 59 | — | 58 | — | 900 | 981 | 1.881 |
| 2 | Aci Castello | 9.593 | 190 | 86 | 325 | 6 | 334 | 14 | 4.776 | 4.904 | 9.680 |
| 3 | Aci Catena | 9.108 | 244 | 75 | 223 | — | 270 | — | 4.656 | 4.574 | 9.230 |
| 4 | Acireale | 44.695 | 982 | 379 | 1.059 | 24 | 1.074 | 8 | 22.390 | 22.909 | 45.299 |
| 5 | Aci Sant'Antonio | 5.105 | 114 | 48 | 200 | 4 | 209 | 5 | 2.572 | 2.589 | 5.161 |
| 6 | Adrano | 32.371 | 826 | 266 | 544 | 7 | 774 | 11 | 16.445 | 16.252 | 32.697 |
| 7 | Belpasso | 11.778 | 258 | 151 | 256 | 7 | 340 | — | 5.803 | 6.005 | 11.808 |
| 8 | Biancavilla | 20.354 | 513 | 170 | 334 | 12 | 338 | — | 10.229 | 10.476 | 20.705 |
| 9 | Bronte | 21.716 | 568 | 186 | 372 | 1 | 510 | 11 | 10.980 | 10.970 | 21.950 |
| 10 | Calatabiano | 6.093 | 132 | 67 | 153 | 13 | 177 | 9 | 3.002 | 3.136 | 6.138 |
| 11 | Caltagirone | 43.385 | 972 | 417 | 1.342 | 53 | 1.674 | 25 | 21.568 | 22.068 | 43.636 |
| 12 | Camporotondo Etneo | 881 | 16 | 16 | 51 | — | 22 | — | 443 | 467 | 910 |
| 13 | Castel di Iudica | 6.349 | 179 | 46 | 124 | — | 249 | — | 3.277 | 3.080 | 6.357 |
| 14 | Castiglione di Sicilia | 7.336 | 129 | 79 | 135 | 10 | 175 | 36 | 3.612 | 3.708 | 7.320 |
| 15 | CATANIA | 379.985 | 9.491 | 3.076 | 10.698 | 301 | 9.801 | 105 | 187.800 | 199.693 | 387.493 |
| 16 | Fiumefreddo di Sicilia | 6.560 | 140 | 62 | 265 | 13 | 289 | 34 | 3.277 | 3.316 | 6.593 |
| 17 | Giarre | 20.990 | 440 | 172 | 667 | 26 | 587 | 44 | 10.448 | 10.872 | 21.320 |
| 18 | Grammichele | 14.484 | 296 | 157 | 300 | 21 | 323 | 19 | 7.254 | 7.348 | 14.602 |
| 19 | Gravina di Catania | 3.094 | 76 | 24 | 176 | — | 156 | — | 1.542 | 1.624 | 3.166 |
| 20 | Licodia Eubea | 5.013 | 87 | 64 | 57 | 17 | 88 | 342 | 2.308 | 2.372 | 4.680 |
| 21 | Linguaglossa | 6.171 | 108 | 69 | 124 | 8 | 122 | 23 | 3.115 | 3.082 | 6.197 |
| 22 | Maletto | 4.656 | 149 | 51 | 56 | 1 | 74 | — | 2.375 | 2.362 | 4.737 |
| 23 | Mascali | 9.023 | 202 | 100 | 415 | 2 | 369 | 12 | 4.501 | 4.660 | 9.161 |
| 24 | Mascalucia | 3.584 | 74 | 43 | 193 | — | 145 | — | 1.769 | 1.894 | 3.663 |
| 25 | Militello in Val di Catania | 10.954 | 227 | 157 | 181 | 23 | 375 | 25 | 5.402 | 5.426 | 10.828 |
| 26 | Milo | 1.633 | 26 | 11 | 18 | — | 37 | — | 832 | 797 | 1.629 |
| 27 | Mineo | 8.648 | 209 | 76 | 112 | 5 | 239 | — | 4.399 | 4.260 | 8.659 |
| 28 | Mirabella Imbaccari | 8.979 | 224 | 71 | 165 | 10 | 301 | 24 | 4.534 | 4.448 | 8.982 |
| 29 | Misterbianco | 15.293 | 339 | 120 | 454 | — | 569 | — | 7.716 | 7.681 | 15.397 |
| 30 | Motta Sant'Anastasia | 6.038 | 107 | 45 | 243 | — | 195 | — | 3.094 | 3.054 | 6.148 |
| 31 | Nicolosi | 3.789 | 65 | 47 | 85 | 2 | 87 | — | 1.890 | 1.917 | 3.807 |
| 32 | Palagonia | 14.274 | 448 | 123 | 292 | 7 | 440 | — | 7.444 | 7.014 | 14.458 |
| 33 | Paternò | 44.433 | 1.125 | 359 | 763 | 17 | 906 | — | 22.766 | 22.307 | 45.073 |
| 34 | Pedara | 3.682 | 52 | 39 | 68 | — | 83 | 1 | 1.803 | 1.876 | 3.679 |
| 35 | Piedimonte Etneo | 5.150 | 92 | 65 | 145 | 16 | 175 | 82 | 2.457 | 2.624 | 5.081 |
| 36 | Raddusa | 5.010 | 150 | 36 | 193 | — | 257 | — | 2.610 | 2.450 | 5.060 |
| 37 | Ramacca | 10.028 | 253 | 87 | 218 | 30 | 417 | 17 | 5.155 | 4.853 | 10.008 |
| 38 | Randazzo | 12.562 | 289 | 131 | 307 | 33 | 368 | 2 | 6.283 | 6.407 | 12.690 |
| 39 | Riposto | 12.209 | 291 | 125 | 375 | 17 | 368 | 15 | 6.177 | 6.207 | 12.384 |
| 40 | San Cono | 3.383 | 108 | 24 | 110 | 1 | 129 | — | 1.746 | 1.703 | 3.449 |

SIRACUSA-SASSARI

| N. d'ordine | COMUNI | POPOLAZIONE RESIDENTE al 31 dic. 1963 | ISCRIZIONI E CANCELLAZIONI ANAGRAFICHE NELL'ANNO 1964 | | | | | | POPOLAZIONE RESIDENTE al 31 dicembre 1964 | | |
|-------------|-----------------------------|---------------------------------------|---|-------|--------------------------------|-------------|------------------|--------------|---|---------|---------|
| | | | Per movimento naturale | | Per trasferimento di residenza | | | | M | F | MF |
| | | | Nati vivi | Morti | Iscritti | | Cancellati | | | | |
| | | | | | da altro Comune | dall'estero | per altro Comune | per l'estero | | | |
| 12 | Melilli | 9.525 | 218 | 76 | 362 | 10 | 394 | 15 | 4.957 | 4.673 | 9.630 |
| 13 | Noto | 26.899 | 470 | 229 | 763 | 21 | 1.298 | 6 | 13.249 | 13.371 | 26.620 |
| 14 | Pachino | 23.886 | 491 | 221 | 686 | 152 | 848 | 156 | 12.060 | 11.930 | 23.990 |
| 15 | Palazzolo Acreide | 11.087 | 159 | 136 | 307 | 38 | 333 | 8 | 5.451 | 5.663 | 11.114 |
| 16 | Rosolini | 17.890 | 501 | 157 | 419 | 29 | 469 | 4 | 9.140 | 9.069 | 18.209 |
| 17 | SIRACUSA | 92.829 | 2.318 | 727 | 3.590 | 179 | 3.113 | 22 | 47.510 | 47.544 | 95.054 |
| 18 | Solarino | 6.071 | 179 | 54 | 116 | 9 | 184 | 3 | 3.134 | 3.000 | 6.134 |
| 19 | Sortino | 9.690 | 185 | 94 | 129 | 12 | 209 | 143 | 4.803 | 4.767 | 9.570 |
| | PROVINCIA | 352.349 | 8.006 | 3.017 | 10.267 | 816 | 11.531 | 608 | 178.659 | 177.623 | 356.282 |

PROVINCIA DI SASSARI

| | | | | | | | | | | | |
|----|-------------------------|--------|-----|-----|-----|----|-----|---|--------|--------|--------|
| 1 | Aggius | 4.728 | 87 | 47 | 122 | 4 | 200 | 1 | 2.303 | 2.390 | 4.693 |
| 2 | Alà dei Sardi | 2.551 | 55 | 21 | 27 | — | 68 | — | 1.342 | 1.202 | 2.544 |
| 3 | Alghero | 27.889 | 667 | 187 | 952 | 34 | 947 | 3 | 14.149 | 14.256 | 28.405 |
| 4 | Anela | 1.424 | 29 | 13 | 28 | 2 | 57 | — | 717 | 696 | 1.413 |
| 5 | Ardara | 988 | 23 | 6 | 31 | — | 76 | — | 517 | 443 | 960 |
| 6 | Arzachena | 5.083 | 103 | 22 | 290 | — | 184 | — | 2.744 | 2.526 | 5.270 |
| 7 | Bàrari | 1.157 | 12 | 13 | 20 | — | 55 | 2 | 551 | 568 | 1.119 |
| 8 | Benetutti | 2.895 | 52 | 30 | 50 | — | 84 | — | 1.418 | 1.465 | 2.883 |
| 9 | Berchidda | 3.381 | 58 | 35 | 18 | — | 63 | — | 1.630 | 1.729 | 3.359 |
| 10 | Bessude | 678 | 10 | 11 | — | 4 | 25 | — | 301 | 355 | 656 |
| 11 | Bonnàraro | 1.745 | 25 | 19 | 18 | — | 60 | — | 814 | 895 | 1.709 |
| 12 | Bono | 4.850 | 109 | 41 | 99 | — | 199 | — | 2.448 | 2.370 | 4.818 |
| 13 | Bonorva | 6.236 | 133 | 69 | 145 | — | 256 | — | 3.150 | 3.039 | 6.189 |
| 14 | Bortigiàdas | 1.613 | 33 | 11 | 16 | — | 51 | — | 804 | 796 | 1.600 |
| 15 | Borutta | 539 | 8 | 7 | 15 | — | 11 | — | 271 | 273 | 544 |
| 16 | Bottidda | 1.131 | 28 | 15 | 14 | — | 49 | — | 556 | 553 | 1.109 |
| 17 | Buddusò | 6.776 | 118 | 37 | 123 | 2 | 245 | — | 3.423 | 3.314 | 6.737 |
| 18 | Bultei | 2.295 | 30 | 16 | 31 | — | 86 | — | 1.116 | 1.138 | 2.254 |
| 19 | Bulzi | 878 | 20 | 8 | 23 | — | 56 | — | 446 | 411 | 857 |
| 20 | Bùrgos | 1.678 | 34 | 8 | 36 | — | 73 | — | 833 | 834 | 1.667 |
| 21 | Calangiàrus | 6.015 | 139 | 42 | 146 | — | 243 | — | 3.052 | 2.963 | 6.015 |
| 22 | Cargeghe | 688 | 16 | 5 | 82 | — | 52 | — | 384 | 345 | 729 |
| 23 | Castelsardo | 4.328 | 107 | 24 | 61 | 3 | 153 | — | 2.214 | 2.108 | 4.322 |
| 24 | Cherèmule | 739 | 11 | 9 | 17 | — | 15 | — | 361 | 382 | 743 |
| 25 | Chiamonti | 2.620 | 60 | 29 | 69 | 3 | 114 | — | 1.322 | 1.287 | 2.609 |
| 26 | Codrongiànos | 1.154 | 33 | 17 | 24 | — | 51 | — | 598 | 545 | 1.143 |
| 27 | Cossoine | 1.563 | 26 | 16 | 25 | — | 42 | — | 818 | 738 | 1.556 |
| 28 | Esporlatu | 682 | 12 | 5 | 17 | 1 | 16 | 1 | 348 | 342 | 690 |
| 29 | Florinas | 1.956 | 22 | 24 | 37 | — | 62 | — | 1.009 | 920 | 1.929 |
| 30 | Giave | 1.317 | 14 | 9 | 21 | — | 69 | — | 613 | 661 | 1.274 |
| 31 | Illorai | 1.998 | 49 | 25 | 30 | 1 | 76 | — | 1.003 | 974 | 1.977 |
| 32 | Ittireddu | 894 | 14 | 7 | 58 | — | 72 | 3 | 461 | 423 | 884 |
| 33 | Ittiri | 8.732 | 165 | 71 | 126 | 2 | 162 | 2 | 4.456 | 4.334 | 8.790 |
| 34 | Laerru | 1.467 | 27 | 5 | 27 | 1 | 71 | — | 743 | 703 | 1.446 |

SASSARI

| N. d'ordine | COMUNI | POPOLAZIONE RESIDENTE al 31 dic. 1963 | ISCRIZIONI E CANCELLAZIONI ANAGRAFICHE NELL'ANNO 1964 | | | | | | POPOLAZIONE RESIDENTE al 31 dicembre 1964 | | |
|-------------|--------------------------------------|---------------------------------------|---|-------|--------------------------------|-------------|------------------|--------------|---|---------|---------|
| | | | Per movimento naturale | | Per trasferimento di residenza | | | | M | F | MF |
| | | | Nati vivi | Morti | Iscritti | | Cancellati | | | | |
| | | | | | da altro Comune | dall'estero | per altro Comune | per l'estero | | | |
| 35 | La Maddalena | 11.017 | 184 | 99 | 564 | 8 | 638 | — | 5.744 | 5.292 | 11.036 |
| 36 | Luogosanto | 2.399 | 41 | 29 | 62 | — | 137 | 9 | 1.157 | 1.170 | 2.327 |
| 37 | Lùras | 2.904 | 59 | 27 | 89 | — | 108 | — | 1.472 | 1.445 | 2.917 |
| 38 | Mara | 1.366 | 13 | 7 | 11 | — | 63 | — | 687 | 633 | 1.320 |
| 39 | Màrtis | 1.067 | 10 | 9 | 37 | — | 78 | — | 539 | 488 | 1.027 |
| 40 | Monteleone Rocca Dòria | 253 | 4 | 2 | 13 | — | 30 | — | 130 | 108 | 238 |
| 41 | Monti | 2.382 | 55 | 26 | 60 | 2 | 121 | — | 1.199 | 1.153 | 2.352 |
| 42 | Mòres | 2.980 | 51 | 21 | 66 | 1 | 137 | — | 1.478 | 1.462 | 2.940 |
| 43 | Mùros | 581 | 15 | 3 | 74 | — | 64 | — | 302 | 301 | 603 |
| 44 | Nughedu di San Nicolò | 1.905 | 35 | 26 | 51 | — | 67 | — | 924 | 974 | 1.898 |
| 45 | Nule | 2.054 | 355 | 16 | 24 | — | 24 | — | 1.010 | 1.063 | 2.073 |
| 46 | Nulvi | 3.973 | 74 | 40 | 101 | — | 158 | — | 1.980 | 1.970 | 3.950 |
| 47 | Òlbia | 20.142 | 561 | 135 | 905 | 28 | 510 | — | 10.662 | 10.329 | 20.991 |
| 48 | Olmedo | 1.666 | 50 | 24 | 30 | — | 90 | — | 838 | 794 | 1.632 |
| 49 | Òschiri | 4.384 | 85 | 35 | 94 | 12 | 170 | — | 2.200 | 2.170 | 4.370 |
| 50 | Òsilo | 5.440 | 121 | 59 | 79 | 6 | 220 | — | 2.690 | 2.677 | 5.367 |
| 51 | Ossi | 4.636 | 113 | 48 | 129 | — | 149 | — | 2.398 | 2.283 | 4.681 |
| 52 | Ozieri | 11.226 | 243 | 101 | 299 | 2 | 552 | 2 | 5.546 | 5.569 | 11.115 |
| 53 | Pàdria | 1.741 | 17 | 19 | 72 | — | 54 | — | 855 | 902 | 1.757 |
| 54 | Palau | 1.750 | 32 | 11 | 72 | 1 | 101 | — | 870 | 873 | 1.743 |
| 55 | Pattada | 5.010 | 84 | 45 | 58 | 1 | 178 | — | 2.524 | 2.406 | 4.930 |
| 56 | Pèrugas | 3.372 | 81 | 26 | 94 | — | 167 | — | 1.763 | 1.591 | 3.354 |
| 57 | Ploaghe | 4.864 | 93 | 33 | 91 | — | 152 | 1 | 2.522 | 2.340 | 4.862 |
| 58 | Porto Tòrres | 11.957 | 330 | 66 | 450 | — | 522 | — | 6.306 | 5.843 | 12.149 |
| 59 | Pozzomaggiore | 4.414 | 73 | 42 | 64 | — | 170 | — | 2.120 | 2.219 | 4.339 |
| 60 | Putifigari | 733 | 17 | 1 | 11 | — | 18 | — | 398 | 344 | 742 |
| 61 | Romana | 960 | 9 | 10 | 19 | — | 55 | — | 479 | 444 | 923 |
| 62 | San Francesco d'Aglientu | 1.345 | 19 | 12 | 41 | — | 90 | — | 669 | 634 | 1.303 |
| 63 | Santa Teresa Gallura | 2.905 | 45 | 36 | 186 | — | 107 | — | 1.470 | 1.523 | 2.993 |
| 64 | SÀSSARI | 94.194 | 2.438 | 683 | 3.132 | 54 | 2.862 | 14 | 46.714 | 49.545 | 96.259 |
| 65 | Sèdini | 2.113 | 40 | 17 | 66 | 2 | 134 | 4 | 1.056 | 1.010 | 2.066 |
| 66 | Semèstene | 605 | 4 | 9 | 7 | — | 36 | — | 275 | 296 | 571 |
| 67 | Sènnori | 5.599 | 144 | 45 | 101 | — | 162 | — | 2.752 | 2.885 | 5.637 |
| 68 | Siligo | 1.522 | 16 | 16 | 53 | — | 64 | — | 709 | 802 | 1.511 |
| 69 | Sorso | 9.836 | 239 | 80 | 183 | 2 | 174 | 6 | 5.007 | 4.993 | 10.000 |
| 70 | Telti | 1.760 | 27 | 17 | 67 | 6 | 106 | — | 909 | 828 | 1.737 |
| 71 | Tèmpio Pausània | 13.273 | 302 | 113 | 592 | 7 | 612 | 7 | 6.682 | 6.760 | 13.442 |
| 72 | Thiesi | 3.480 | 45 | 53 | 87 | — | 120 | — | 1.658 | 1.781 | 3.439 |
| 73 | Tissi | 1.326 | 28 | 9 | 29 | — | 59 | 1 | 627 | 687 | 1.314 |
| 74 | Torralba | 1.341 | 24 | 10 | 40 | — | 52 | — | 693 | 650 | 1.343 |
| 75 | Trinità d'Agultu e Vignola | 1.909 | 36 | 14 | 38 | — | 80 | — | 986 | 903 | 1.889 |
| 76 | Tula | 1.936 | 43 | 17 | 22 | 1 | 56 | — | 1.005 | 924 | 1.929 |
| 77 | Uri | 2.510 | 72 | 23 | 43 | — | 55 | — | 1.299 | 1.248 | 2.547 |
| 78 | Ùsini | 2.986 | 80 | 27 | 79 | — | 81 | — | 1.506 | 1.531 | 3.037 |
| 79 | Valledoria | 3.920 | 92 | 15 | 125 | — | 230 | — | 2.025 | 1.867 | 3.892 |
| 80 | Villanova Monteleone | 4.292 | 97 | 29 | 53 | — | 175 | — | 2.109 | 2.129 | 4.238 |
| | PROVINCIA | 384.696 | 8.605 | 3.089 | 11.361 | 190 | 14.031 | 56 | 193.859 | 193.817 | 387.676 |

NUORO

| N. d'ordine | COMUNI | POPOLAZIONE RESI- DENTE al 31 dic. 1963 | ISCRIZIONI E CANCELLAZIONI ANAGRAFICHE NELL'ANNO 1964 | | | | | | POPOLAZIONE RESIDENTE al 31 dicembre 1964 | | |
|-------------|-----------------------|---|--|-------|-----------------------------------|------------------|------------------------|-------------------|---|-------|-------|
| | | | Per movimento naturale | | Per trasferimento di residenza | | | | M | F | MF |
| | | | Nati vivi | Morti | Iscritti | | Cancellati | | | | |
| | | | | | da altro Comune | dall'e- stero | per altro Comune | per l'e- stero | | | |
| 1 | Aritzo | 2.416 | 50 | 21 | 41 | — | 83 | — | 1.225 | 1.178 | 2.403 |
| 2 | Arzana | 3.466 | 89 | 22 | 34 | — | 91 | — | 1.722 | 1.754 | 3.476 |
| 3 | Atzara | 1.771 | 39 | 14 | 31 | — | 45 | — | 914 | 868 | 1.782 |
| 4 | Aùstis | 1.476 | 33 | 10 | 23 | — | 25 | — | 740 | 757 | 1.497 |
| 5 | Bari Sardo | 3.361 | 97 | 19 | 58 | — | 75 | — | 1.651 | 1.771 | 3.422 |
| 6 | Bannei | 4.086 | 88 | 30 | 62 | — | 98 | — | 2.038 | 2.070 | 4.108 |
| 7 | Belvi | 932 | 29 | 12 | 11 | — | 25 | — | 468 | 467 | 935 |
| 8 | Birori | 477 | 9 | 4 | 6 | — | 27 | — | 231 | 230 | 461 |
| 9 | Bitti | 5.660 | 113 | 51 | 187 | — | 237 | — | 2.759 | 2.913 | 5.672 |
| 10 | Bolòtana | 4.198 | 62 | 39 | 58 | — | 127 | — | 2.088 | 2.064 | 4.152 |
| 11 | Bòrore | 2.695 | 54 | 34 | 74 | 1 | 103 | — | 1.367 | 1.320 | 2.687 |
| 12 | Bortigali | 2.379 | 46 | 32 | 53 | 2 | 74 | — | 1.203 | 1.171 | 2.374 |
| 13 | Bosa | 8.507 | 215 | 91 | 165 | — | 206 | — | 4.201 | 4.389 | 8.590 |
| 14 | Budoni | 2.511 | 56 | 20 | 47 | — | 69 | — | 1.286 | 1.239 | 2.525 |
| 15 | Cùgliari | 4.209 | 52 | 45 | 106 | — | 191 | — | 2.043 | 2.088 | 4.131 |
| 16 | Dèsulo | 4.759 | 135 | 39 | 43 | — | 174 | — | 2.301 | 2.423 | 4.724 |
| 17 | Dorgali | 7.364 | 177 | 53 | 113 | 11 | 110 | — | 3.749 | 3.753 | 7.502 |
| 18 | Dualchi | 883 | 19 | 6 | 11 | — | 28 | — | 470 | 409 | 879 |
| 19 | Elini | 542 | 14 | 5 | 13 | 2 | 25 | — | 258 | 283 | 541 |
| 20 | Escalaplano | 3.473 | 100 | 23 | 117 | — | 145 | — | 1.768 | 1.754 | 3.522 |
| 21 | Escolca | 943 | 23 | 4 | 5 | — | 36 | — | 477 | 454 | 931 |
| 22 | Esterzili | 1.633 | 40 | 13 | 25 | — | 78 | — | 837 | 770 | 1.607 |
| 23 | Flùssio | 692 | 13 | 6 | 14 | 1 | 27 | — | 345 | 342 | 687 |
| 24 | Fonni | 5.446 | 129 | 54 | 88 | — | 188 | — | 2.687 | 2.734 | 5.421 |
| 25 | Gadoni | 1.580 | 21 | 11 | 28 | — | 44 | — | 778 | 796 | 1.574 |
| 26 | Gàiro | 2.821 | 51 | 19 | 75 | — | 85 | — | 1.392 | 1.451 | 2.843 |
| 27 | Galtelli | 2.092 | 64 | 6 | 43 | 3 | 70 | — | 1.084 | 1.042 | 2.126 |
| 28 | Gavoi | 4.001 | 97 | 42 | 77 | — | 201 | — | 1.907 | 2.025 | 3.932 |
| 29 | Genoni | 1.559 | 32 | 15 | 32 | — | 63 | — | 782 | 763 | 1.545 |
| 30 | Gèrgei | 2.137 | 58 | 21 | 61 | — | 108 | — | 1.139 | 988 | 2.127 |
| 31 | Girasole | 372 | 10 | 2 | 31 | — | 6 | — | 190 | 215 | 405 |
| 32 | Ilbono | 2.499 | 60 | 18 | 38 | — | 49 | — | 1.222 | 1.308 | 2.530 |
| 33 | Irgoli | 2.014 | 36 | 12 | 33 | — | 37 | — | 1.073 | 961 | 2.034 |
| 34 | Isili | 3.375 | 91 | 25 | 83 | — | 265 | — | 1.632 | 1.627 | 3.259 |
| 35 | Jerzu | 4.016 | 82 | 34 | 98 | 5 | 124 | — | 1.981 | 2.062 | 4.043 |
| 36 | Làconi | 3.048 | 76 | 30 | 96 | — | 163 | — | 1.580 | 1.447 | 3.027 |
| 37 | Lanusei | 5.517 | 173 | 35 | 210 | 4 | 193 | — | 2.814 | 2.862 | 5.676 |
| 38 | Lei | 734 | 13 | 7 | 7 | — | 15 | — | 386 | 346 | 732 |
| 39 | Loceri | 1.765 | 49 | 22 | 30 | — | 26 | — | 896 | 900 | 1.796 |
| 40 | Lòculi | 690 | 19 | 5 | 18 | — | 8 | — | 357 | 357 | 714 |
| 41 | Lodè | 3.638 | 77 | 17 | 51 | — | 94 | — | 1.928 | 1.727 | 3.655 |
| 42 | Lotzorai | 1.367 | 47 | 10 | 23 | — | 34 | — | 700 | 693 | 1.393 |
| 43 | Lula | 2.399 | 48 | 24 | 45 | — | 55 | — | 1.188 | 1.225 | 2.413 |
| 44 | Macomer | 8.611 | 212 | 46 | 358 | — | 370 | — | 4.351 | 4.414 | 8.765 |
| 45 | Magomàdas | 777 | 3 | 11 | 18 | — | 29 | — | 356 | 402 | 758 |

PROVINCIA DI NUORO

NUORO

| N. d'ordine | COMUNI | POPOLAZIONE RESIDENTE al 31 dic. 1963 | ISCRIZIONI E CANCELLAZIONI ANAGRAFICHE NELL'ANNO 1964 | | | | | | POPOLAZIONE RESIDENTE al 31 dicembre 1964 | | |
|-------------|-------------------------------|---------------------------------------|---|-------|--------------------------------|-------------|------------------|--------------|---|--------|--------|
| | | | Per movimento naturale | | Per trasferimento di residenza | | | | M | F | MF |
| | | | Nati vivi | Morti | Iscritti | | Cancellati | | | | |
| | | | | | da altro Comune | dall'estero | per altro Comune | per l'estero | | | |
| 46 | Mamoiada | 3.173 | 67 | 26 | 28 | 1 | 86 | — | 1.596 | 1.561 | 3.157 |
| 47 | Meana Sardo | 2.531 | 57 | 22 | 59 | — | 71 | — | 1.306 | 1.248 | 2.554 |
| 48 | Mòdolo | 354 | 1 | 11 | — | — | 3 | — | 155 | 186 | 341 |
| 49 | Montresta | 1.359 | 37 | 9 | 27 | 5 | 41 | — | 726 | 652 | 1.378 |
| 50 | Noragùgume | 611 | 11 | 10 | 33 | — | 47 | — | 324 | 274 | 598 |
| 51 | NUORO | 24.504 | 702 | 166 | 1.118 | 19 | 857 | 1 | 12.584 | 12.735 | 25.319 |
| 52 | Nuràgus | 1.381 | 22 | 10 | 16 | — | 63 | — | 702 | 644 | 1.346 |
| 53 | Nurallao | 1.652 | 46 | 5 | 36 | — | 112 | — | 844 | 773 | 1.617 |
| 54 | Nurri | 3.684 | 97 | 33 | 96 | — | 202 | — | 1.935 | 1.707 | 3.642 |
| 55 | Oliena | 7.016 | 150 | 58 | 91 | — | 138 | 1 | 3.537 | 3.523 | 7.060 |
| 56 | Ollolai | 2.322 | 56 | 17 | 41 | — | 67 | — | 1.195 | 1.140 | 2.335 |
| 57 | Olzai | 1.879 | 38 | 10 | 48 | — | 40 | — | 971 | 944 | 1.915 |
| 58 | Ònani | 1.300 | 22 | 6 | 89 | — | 129 | — | 820 | 456 | 1.276 |
| 59 | Onifai | 1.003 | 25 | 11 | 4 | — | 26 | — | 539 | 456 | 995 |
| 60 | Oniferi | 1.125 | 21 | 10 | 27 | — | 27 | 1 | 576 | 559 | 1.135 |
| 61 | Orani | 3.687 | 67 | 28 | 54 | — | 103 | 6 | 1.863 | 1.808 | 3.671 |
| 62 | Orgòsolo | 4.721 | 134 | 44 | 47 | — | 89 | — | 2.399 | 2.370 | 4.769 |
| 63 | Orosei | 4.246 | 109 | 26 | 80 | — | 120 | — | 2.200 | 2.089 | 4.289 |
| 64 | Orotelli | 3.201 | 82 | 30 | 37 | 6 | 98 | — | 1.581 | 1.617 | 3.198 |
| 65 | Orroli | 3.441 | 89 | 27 | 57 | — | 80 | — | 1.796 | 1.684 | 3.480 |
| 66 | Ortuveri | 2.368 | 63 | 19 | 20 | 4 | 50 | 1 | 1.269 | 1.116 | 2.385 |
| 67 | Orune | 5.599 | 150 | 35 | 56 | — | 173 | — | 2.893 | 2.704 | 5.597 |
| 68 | Osidda | 463 | 10 | 6 | 6 | — | 17 | — | 236 | 220 | 456 |
| 69 | Òsini | 1.762 | 29 | 16 | 21 | 3 | 28 | — | 851 | 920 | 1.771 |
| 70 | Ottana | 1.924 | 53 | 15 | 72 | 4 | 70 | — | 976 | 992 | 1.968 |
| 71 | Ovodda | 2.066 | 39 | 22 | 17 | — | 74 | — | 1.028 | 998 | 2.026 |
| 72 | Perdasdefogu | 2.621 | 88 | 19 | 214 | — | 162 | — | 1.404 | 1.338 | 2.742 |
| 73 | Posada | 1.313 | 42 | 7 | 54 | — | 50 | — | 734 | 618 | 1.352 |
| 74 | Sàdali | 1.380 | 37 | 5 | 29 | — | 74 | — | 690 | 677 | 1.367 |
| 75 | Sàgama | 441 | 4 | 4 | 2 | — | 10 | — | 231 | 202 | 433 |
| 76 | San Teodoro | 1.657 | 38 | 6 | 51 | — | 55 | — | 880 | 805 | 1.685 |
| 77 | Sarule | 2.478 | 53 | 27 | 25 | — | 42 | — | 1.177 | 1.310 | 2.487 |
| 78 | Scano di Montiferro | 2.485 | 21 | 40 | 20 | 8 | 62 | — | 1.198 | 1.234 | 2.432 |
| 79 | Sennariolo | 333 | 6 | 5 | 9 | 2 | 16 | — | 162 | 167 | 329 |
| 80 | Serri | 969 | 21 | 5 | 30 | — | 34 | — | 527 | 454 | 981 |
| 81 | Seui | 3.102 | 64 | 24 | 56 | 3 | 130 | — | 1.498 | 1.573 | 3.071 |
| 82 | Seulo | 1.727 | 36 | 14 | 35 | — | 58 | — | 877 | 849 | 1.726 |
| 83 | Silanus | 2.928 | 52 | 25 | 34 | 1 | 80 | 1 | 1.461 | 1.448 | 2.909 |
| 84 | Sindia | 2.863 | 60 | 19 | 28 | 3 | 45 | — | 1.419 | 1.471 | 2.890 |
| 85 | Siniscola | 6.776 | 198 | 52 | 165 | — | 290 | — | 3.461 | 3.336 | 6.797 |
| 86 | Sòrgono | 2.293 | 44 | 22 | 77 | — | 127 | — | 1.159 | 1.106 | 2.265 |
| 87 | Suni | 1.674 | 22 | 18 | 32 | 6 | 63 | — | 814 | 839 | 1.653 |
| 88 | Tàlana | 1.367 | 32 | 10 | 5 | — | 9 | — | 678 | 707 | 1.385 |
| 89 | Tertenia | 3.725 | 64 | 32 | 89 | — | 155 | — | 1.846 | 1.845 | 3.691 |
| 90 | Teti | 1.016 | 23 | 9 | 37 | — | 30 | — | 539 | 498 | 1.037 |
| 91 | Tiana | 884 | 24 | 9 | 21 | — | 54 | — | 446 | 420 | 866 |
| 92 | Tinnura | 352 | 5 | 6 | 12 | 1 | 11 | — | 165 | 188 | 353 |
| 93 | Tonara | 3.344 | 71 | 34 | 62 | — | 174 | — | 1.626 | 1.643 | 3.269 |

NUORO-CAGLIARI

| N. d'ordine | COMUNI | POPOLAZIONE RESIDENTE al 31 dic. 1963 | ISCRIZIONI E CANCELLAZIONI ANAGRAFICHE NELL'ANNO 1964 | | | | | | POPOLAZIONE RESIDENTE al 31 dicembre 1964 | | |
|-------------|---------------------------------|---------------------------------------|---|-------|--------------------------------|-------------|------------------|--------------|---|---------|---------|
| | | | Per movimento naturale | | Per trasferimento di residenza | | | | M | F | MF |
| | | | Nati vivi | Morti | Iscritti | | Cancellati | | | | |
| | | | | | da altro Comune | dall'estero | per altro Comune | per l'estero | | | |
| 94 | Torpè | 2.893 | 67 | 16 | 57 | 3 | 115 | — | 1.484 | 1.405 | 2.889 |
| 95 | Tortolì | 4.905 | 156 | 36 | 262 | 4 | 198 | — | 2.543 | 2.550 | 5.093 |
| 96 | Tresnuràghes | 1.979 | 21 | 8 | 46 | 21 | 46 | — | 985 | 1.028 | 2.013 |
| 97 | Triei | 1.177 | 32 | 7 | 16 | — | 15 | — | 611 | 592 | 1.203 |
| 98 | Ulàssai | 2.406 | 34 | 21 | 11 | — | 46 | — | 1.129 | 1.255 | 2.384 |
| 99 | Urzulei | 1.747 | 39 | 10 | 26 | — | 46 | — | 904 | 852 | 1.756 |
| 100 | Ussàssai | 1.228 | 25 | 4 | 14 | 2 | 38 | — | 602 | 625 | 1.227 |
| 101 | Villagrande Strisàili | 3.983 | 100 | 24 | 40 | — | 111 | — | 1.991 | 1.997 | 3.988 |
| 102 | Villanova Tulo | 1.729 | 52 | 19 | 41 | — | 75 | — | 912 | 816 | 1.728 |
| | PROVINCIA | 284.038 | 6.709 | 2.268 | 6.620 | 125 | 9.558 | 11 | 143.619 | 142.036 | 285.655 |

PROVINCIA DI CAGLIARI

| | | | | | | | | | | | |
|----|-------------------------------|---------|-------|-------|-------|-----|-------|---|--------|---------|---------|
| 1 | Abbasanta | 2.304 | 40 | 19 | 65 | — | 292 | — | 1.050 | 1.048 | 2.098 |
| 2 | Aidomaggiore | 895 | 6 | 9 | 15 | — | 30 | — | 420 | 457 | 877 |
| 3 | Albagiara | 499 | 7 | 5 | 19 | — | 14 | — | 252 | 254 | 506 |
| 4 | Ales | 2.507 | 44 | 21 | 46 | — | 133 | — | 1.277 | 1.166 | 2.443 |
| 5 | Allai | 765 | 13 | 6 | 33 | — | 42 | — | 405 | 358 | 763 |
| 6 | Arborea | 3.154 | 83 | 24 | 145 | 1 | 191 | — | 1.683 | 1.485 | 3.168 |
| 7 | Arbus | 9.406 | 228 | 75 | 140 | — | 411 | 2 | 4.528 | 4.758 | 9.286 |
| 8 | Ardauli | 1.974 | 25 | 17 | 20 | 4 | 56 | 1 | 1.008 | 941 | 1.949 |
| 9 | Armungia | 1.114 | 25 | 6 | 27 | — | 74 | — | 564 | 522 | 1.086 |
| 10 | Assèmini | 9.703 | 291 | 56 | 410 | 9 | 359 | — | 5.136 | 4.862 | 9.998 |
| 11 | Assolo | 734 | 18 | 3 | 8 | — | 18 | — | 402 | 337 | 739 |
| 12 | Asuni | 763 | 12 | 3 | 3 | — | 41 | — | 379 | 355 | 734 |
| 13 | Ballao | 1.676 | 37 | 9 | 43 | — | 73 | — | 833 | 841 | 1.674 |
| 14 | Baradili | 176 | 3 | 2 | 2 | — | 5 | — | 84 | 90 | 174 |
| 15 | Baràtili San Pietro | 1.141 | 35 | 11 | 22 | — | 24 | — | 581 | 582 | 1.163 |
| 16 | Baressa | 1.267 | 32 | 8 | 8 | — | 23 | — | 668 | 608 | 1.276 |
| 17 | Barrali | 810 | 18 | 6 | 17 | — | 36 | — | 437 | 366 | 803 |
| 18 | Barùmini | 1.738 | 33 | 17 | 14 | — | 52 | — | 886 | 830 | 1.716 |
| 19 | Bauladu | 690 | 15 | 10 | 37 | — | 37 | — | 338 | 357 | 695 |
| 20 | Bidoni | 374 | 7 | 3 | 3 | — | 21 | — | 190 | 170 | 360 |
| 21 | Bonarcado | 1.838 | 41 | 15 | 58 | 1 | 56 | — | 1.008 | 859 | 1.867 |
| 22 | Boroneddu | 231 | 2 | 2 | 2 | — | 8 | — | 122 | 103 | 225 |
| 23 | Buggerru | 1.641 | 27 | 19 | 38 | 7 | 117 | — | 783 | 794 | 1.577 |
| 24 | Burcei | 2.626 | 81 | 18 | 29 | — | 77 | — | 1.377 | 1.264 | 2.641 |
| 25 | Busachi | 2.731 | 48 | 25 | 55 | — | 82 | — | 1.347 | 1.380 | 2.727 |
| 26 | Càbras | 7.264 | 153 | 86 | 129 | — | 117 | — | 3.769 | 3.574 | 7.343 |
| 27 | CÀGLIARI | 194.046 | 5.154 | 1.231 | 7.002 | 121 | 4.720 | 8 | 96.975 | 103.389 | 200.364 |
| 28 | Calasetta | 2.493 | 37 | 28 | 67 | — | 104 | — | 1.206 | 1.259 | 2.465 |
| 29 | Capoterra | 6.592 | 222 | 26 | 195 | 1 | 99 | — | 3.533 | 3.352 | 6.885 |
| 30 | Carbònia | 34.679 | 748 | 180 | 876 | 7 | 1.846 | 1 | 17.255 | 17.028 | 34.283 |
| 31 | Carloforte | 7.153 | 104 | 93 | 152 | 6 | 123 | 4 | 3.509 | 3.686 | 7.195 |
| 32 | Collinas | 1.235 | 16 | 9 | 20 | 2 | 33 | — | 643 | 588 | 1.231 |

CAGLIARI


| N. d'ordine | COMUNI | POPOLAZIONE RESIDENTE al 31 dic. 1963 | ISCRIZIONI E CANCELLAZIONI ANAGRAFICHE NELL'ANNO 1964 | | | | | | POPOLAZIONE RESIDENTE al 31 dicembre 1964 | | |
|-------------|----------------------------------|---------------------------------------|---|-------|--------------------------------|-------------|------------------|--------------|---|--------|--------|
| | | | Per movimento naturale | | Per trasferimento di residenza | | | | M | F | MF |
| | | | Nati vivi | Morti | Iscritti | | Cancellati | | | | |
| | | | | | da altro Comune | dall'estero | per altro Comune | per l'estero | | | |
| 33 | Decimomannu | 4.689 | 127 | 37 | 337 | 1 | 335 | 8 | 2.501 | 2.273 | 4.774 |
| 34 | Decimoputzu | 3.068 | 86 | 20 | 80 | — | 74 | 1 | 1.595 | 1.544 | 3.139 |
| 35 | Dolianova | 6.589 | 165 | 51 | 210 | — | 219 | — | 3.403 | 3.291 | 6.694 |
| 36 | Dòmusa de Maria | 1.430 | 34 | 13 | 46 | — | 73 | — | 737 | 687 | 1.424 |
| 37 | Domusnòvas | 5.690 | 169 | 45 | 213 | — | 383 | — | 2.845 | 2.799 | 5.644 |
| 38 | Donori | 1.896 | 56 | 14 | 39 | — | 97 | — | 1.000 | 880 | 1.880 |
| 39 | Fluminimaggiore | 4.007 | 73 | 36 | 111 | — | 206 | — | 1.978 | 1.971 | 3.949 |
| 40 | Fordongianus | 1.627 | 36 | 16 | 52 | — | 73 | — | 833 | 793 | 1.626 |
| 41 | Furtei | 1.870 | 46 | 11 | 51 | — | 76 | — | 973 | 907 | 1.880 |
| 42 | Genuri | 712 | 11 | 3 | 13 | — | 31 | — | 368 | 334 | 702 |
| 43 | Gèsico | 1.265 | 40 | 9 | 5 | — | 25 | — | 670 | 606 | 1.276 |
| 44 | Gèsturi | 1.759 | 48 | 19 | 28 | — | 70 | — | 889 | 857 | 1.746 |
| 45 | Ghilarza | 4.072 | 88 | 43 | 101 | 3 | 191 | — | 1.917 | 2.113 | 4.030 |
| 46 | Giba | 6.930 | 184 | 47 | 273 | — | 255 | — | 3.700 | 3.385 | 7.085 |
| 47 | Goni | 749 | 28 | 5 | 5 | — | 63 | — | 355 | 359 | 714 |
| 48 | Gonnesa | 4.993 | 144 | 38 | 155 | 5 | 220 | — | 2.546 | 2.493 | 5.039 |
| 49 | Gonnoscodina | 661 | 8 | 8 | 8 | — | 21 | — | 349 | 299 | 648 |
| 50 | Gonnosfanàdiga | 6.974 | 200 | 57 | 142 | 1 | 326 | — | 3.449 | 3.485 | 6.934 |
| 51 | Gonnosnò | 1.159 | 19 | 9 | 12 | — | 43 | — | 573 | 565 | 1.138 |
| 52 | Gonnostramatza | 1.119 | 29 | 12 | 18 | — | 50 | — | 570 | 534 | 1.104 |
| 53 | Guamaggiore | 1.192 | 36 | 7 | 18 | — | 32 | — | 617 | 590 | 1.207 |
| 54 | Guasila | 3.328 | 86 | 22 | 63 | — | 128 | — | 1.678 | 1.649 | 3.327 |
| 55 | Gùspini | 12.387 | 294 | 102 | 345 | 3 | 492 | — | 6.357 | 6.078 | 12.435 |
| 56 | Iglèsias | 28.134 | 683 | 191 | 792 | 11 | 1.121 | — | 14.157 | 14.151 | 28.308 |
| 57 | Las Plàssas | 543 | 8 | 2 | 18 | — | 57 | — | 268 | 242 | 510 |
| 58 | Lunamatrona | 1.997 | 43 | 22 | 50 | — | 77 | — | 983 | 1.008 | 1.991 |
| 59 | Màndas | 3.024 | 66 | 26 | 100 | — | 162 | — | 1.532 | 1.470 | 3.002 |
| 60 | Maracalagonis | 3.761 | 100 | 23 | 38 | — | 93 | — | 1.932 | 1.851 | 3.783 |
| 61 | Marrùbiu | 3.859 | 112 | 27 | 133 | — | 182 | — | 2.121 | 1.774 | 3.895 |
| 62 | Masùllas | 1.868 | 40 | 5 | 14 | — | 42 | — | 967 | 908 | 1.875 |
| 63 | Milis | 1.655 | 30 | 14 | 24 | — | 56 | — | 780 | 859 | 1.639 |
| 64 | Mogorella | 656 | 8 | 9 | 5 | — | 33 | — | 318 | 309 | 627 |
| 65 | Mògoro | 4.823 | 109 | 35 | 77 | — | 141 | — | 2.512 | 2.321 | 4.833 |
| 66 | Monastir | 2.980 | 70 | 15 | 88 | — | 59 | — | 1.559 | 1.505 | 3.064 |
| 67 | Morgongiori | 1.437 | 40 | 15 | 31 | — | 65 | — | 763 | 665 | 1.428 |
| 68 | Muravera | 4.503 | 93 | 42 | 196 | 45 | 342 | 2 | 2.202 | 2.249 | 4.451 |
| 69 | Musei | 1.331 | 29 | 10 | 74 | — | 111 | — | 682 | 631 | 1.313 |
| 70 | Narbolia | 1.662 | 33 | 12 | 25 | — | 58 | — | 829 | 821 | 1.650 |
| 71 | Narcao | 3.319 | 84 | 27 | 110 | 2 | 185 | — | 1.703 | 1.600 | 3.303 |
| 72 | Neoneli | 1.171 | 20 | 9 | 42 | — | 37 | — | 590 | 597 | 1.187 |
| 73 | Norbello | 1.066 | 21 | 10 | 23 | — | 46 | — | 532 | 522 | 1.054 |
| 74 | Nughedu Santa Vittòria | 919 | 23 | 13 | 21 | — | 10 | — | 478 | 462 | 940 |
| 75 | Nurachi | 1.419 | 19 | 16 | 23 | — | 38 | — | 716 | 691 | 1.407 |
| 76 | Nuràminis | 2.955 | 48 | 16 | 92 | — | 108 | — | 1.506 | 1.465 | 2.971 |
| 77 | Nureci | 694 | 18 | 5 | 14 | — | 52 | — | 329 | 340 | 669 |
| 78 | Nuxis | 1.747 | 51 | 20 | 69 | — | 140 | — | 903 | 804 | 1.707 |
| 79 | Ollastra Simàxis | 1.298 | 30 | 7 | 38 | — | 50 | — | 648 | 661 | 1.309 |

CAGLIARI

| N. d'ordine | COMUNI | POPOLAZIONE RESIDENTE al 31 dic. 1963 | ISCRIZIONI E CANCELLAZIONI ANAGRAFICHE NELL'ANNO 1964 | | | | | | POPOLAZIONE RESIDENTE al 31 dicembre 1964 | | |
|-------------|---------------------------------|---------------------------------------|---|-------|--------------------------------|-------------|------------------|--------------|---|--------|--------|
| | | | Per movimento naturale | | Per trasferimento di residenza | | | | M | F | MF |
| | | | Nati vivi | Morti | Iscritti | | Cancellati | | | | |
| | | | | | da altro Comune | dall'estero | per altro Comune | per l'estero | | | |
| 80 | Oristano | 23.621 | 571 | 189 | 1.208 | 2 | 976 | — | 11.645 | 12.592 | 24.237 |
| 81 | Ortacesus | 1.007 | 18 | 4 | 25 | — | 56 | — | 529 | 461 | 990 |
| 82 | Pabillònis | 2.762 | 72 | 15 | 75 | — | 88 | — | 1.442 | 1.364 | 2.806 |
| 83 | Palmas Arborea | 881 | 22 | 5 | 26 | — | 77 | — | 440 | 407 | 847 |
| 84 | Pau | 598 | 14 | 15 | 26 | — | 27 | — | 310 | 286 | 596 |
| 85 | Pauli Arbarei | 787 | 16 | 12 | 18 | — | 40 | — | 436 | 333 | 769 |
| 86 | Paulilätino | 2.941 | 44 | 35 | 45 | 3 | 71 | — | 1.508 | 1.419 | 2.927 |
| 87 | Perdaxius | 1.569 | 30 | 10 | 36 | — | 126 | — | 793 | 706 | 1.499 |
| 88 | Pimentel | 1.175 | 34 | 9 | 27 | — | 22 | — | 626 | 579 | 1.205 |
| 89 | Portoscuso | 3.876 | 91 | 25 | 144 | 3 | 137 | — | 2.027 | 1.925 | 3.952 |
| 90 | Pula | 3.661 | 70 | 21 | 230 | 20 | 184 | — | 1.914 | 1.862 | 3.776 |
| 91 | Quartu Sant'Elena | 23.878 | 667 | 171 | 756 | 24 | 563 | — | 12.295 | 12.296 | 24.591 |
| 92 | Riola Sardo | 2.052 | 50 | 21 | 40 | — | 58 | — | 1.078 | 985 | 2.063 |
| 93 | Ruinäs | 1.406 | 33 | 13 | 42 | — | 55 | — | 704 | 709 | 1.413 |
| 94 | Samassi | 4.674 | 122 | 38 | 97 | — | 111 | — | 2.444 | 2.300 | 4.744 |
| 95 | Samatzai | 1.647 | 40 | 9 | 51 | — | 53 | — | 869 | 807 | 1.676 |
| 96 | Samugheo | 4.033 | 80 | 27 | 43 | 7 | 113 | 1 | 2.060 | 1.962 | 4.022 |
| 97 | San Basilio | 1.495 | 36 | 18 | 29 | — | 38 | — | 761 | 743 | 1.504 |
| 98 | San Gavino Monreale | 8.436 | 185 | 51 | 251 | — | 323 | — | 4.368 | 4.130 | 8.498 |
| 99 | San Giovanni Suergiu | 5.284 | 124 | 34 | 210 | 1 | 385 | — | 2.688 | 2.512 | 5.200 |
| 100 | Sanluri | 7.502 | 180 | 53 | 178 | — | 374 | — | 3.783 | 3.650 | 7.433 |
| 101 | San Nicolò d'Arcidano | 2.329 | 72 | 14 | 70 | 5 | 99 | — | 1.275 | 1.088 | 2.363 |
| 102 | San Nicolò Gerrei | 1.335 | 20 | 15 | 24 | 3 | 83 | — | 682 | 602 | 1.284 |
| 103 | San Sperate | 4.387 | 97 | 36 | 63 | — | 71 | — | 2.288 | 2.152 | 4.440 |
| 104 | Santadi | 5.420 | 118 | 28 | 152 | — | 251 | — | 2.739 | 2.672 | 5.411 |
| 105 | Santa Giusta | 2.717 | 33 | 12 | 33 | — | 43 | — | 1.389 | 1.339 | 2.728 |
| 106 | Sant'Andrea Frius | 1.707 | 40 | 13 | 57 | — | 49 | — | 902 | 840 | 1.742 |
| 107 | Sant'Antioco | 10.983 | 295 | 77 | 356 | 16 | 370 | — | 5.661 | 5.542 | 11.203 |
| 108 | Sant'Antònio Ruinas | 777 | 14 | 3 | 19 | — | 41 | — | 408 | 358 | 766 |
| 109 | Santu Lussurgiu | 3.675 | 48 | 40 | 59 | — | 80 | — | 1.793 | 1.869 | 3.662 |
| 110 | San Vero Milis | 2.499 | 39 | 35 | 44 | — | 84 | — | 1.200 | 1.263 | 2.463 |
| 111 | San Vito | 5.175 | 99 | 50 | 109 | 6 | 195 | — | 2.544 | 2.600 | 5.144 |
| 112 | Sàrdara | 4.114 | 94 | 43 | 127 | 3 | 153 | — | 2.090 | 2.052 | 4.142 |
| 113 | Sarroch | 2.717 | 74 | 17 | 128 | 8 | 62 | — | 1.466 | 1.382 | 2.848 |
| 114 | Sèdilo | 2.889 | 52 | 34 | 53 | — | 98 | — | 1.463 | 1.399 | 2.862 |
| 115 | Segariu | 1.425 | 35 | 12 | 31 | — | 87 | — | 721 | 671 | 1.392 |
| 116 | Selargius | 9.134 | 265 | 49 | 324 | 14 | 282 | — | 4.714 | 4.692 | 9.406 |
| 117 | Sèlegas | 1.786 | 45 | 6 | 20 | — | 91 | — | 887 | 867 | 1.754 |
| 118 | Sèneghe | 2.459 | 40 | 28 | 36 | — | 64 | — | 1.245 | 1.198 | 2.443 |
| 119 | Sènis | 1.046 | 22 | 7 | 26 | — | 31 | — | 550 | 506 | 1.056 |
| 120 | Senorbì | 3.945 | 101 | 16 | 128 | — | 167 | — | 2.037 | 1.954 | 3.991 |
| 121 | Serdiana | 1.704 | 32 | 14 | 52 | — | 80 | — | 844 | 850 | 1.694 |
| 122 | Serramanna | 7.820 | 212 | 66 | 244 | — | 230 | 5 | 4.079 | 3.896 | 7.975 |
| 123 | Serrenti | 4.512 | 106 | 27 | 96 | — | 163 | — | 2.312 | 2.212 | 4.524 |
| 124 | Sestu | 7.009 | 239 | 29 | 158 | — | 119 | — | 3.680 | 3.578 | 7.258 |
| 125 | Sèttimo San Pietro | 3.314 | 86 | 24 | 38 | — | 56 | — | 1.673 | 1.685 | 3.358 |
| 126 | Setzu | 244 | 5 | 1 | 10 | — | 23 | — | 124 | 111 | 235 |

CAGLIARI

| N. d'ordine | COMUNI | POPOLAZIONE RESIDENTE al 31 dic. 1963 | ISCRIZIONI E CANCELLAZIONI ANAGRAFICHE NELL'ANNO 1964 | | | | | | POPOLAZIONE RESIDENTE al 31 dicembre 1964 | | |
|-------------|-------------------------------|---------------------------------------|---|-------|--------------------------------|-------------|------------------|--------------|---|---------|---------|
| | | | Per movimento naturale | | Per trasferimento di residenza | | | | M | F | MF |
| | | | Nati vivi | Morti | Iscritti | | Cancellati | | | | |
| | | | | | da altro Comune | dall'estero | per altro Comune | per l'estero | | | |
| 127 | Siamaggiore | 837 | 19 | 5 | 13 | — | 30 | — | 439 | 395 | 834 |
| 128 | Siamanna-Siapiccia | 1.395 | 28 | 12 | 35 | — | 48 | — | 728 | 670 | 1.398 |
| 129 | Siddi | 1.126 | 30 | 11 | 17 | — | 41 | — | 593 | 528 | 1.121 |
| 130 | Siliqua | 4.096 | 108 | 27 | 209 | — | 219 | 2 | 2.099 | 2.066 | 4.165 |
| 131 | Sillus | 1.333 | 40 | 11 | 7 | — | 38 | — | 698 | 633 | 1.331 |
| 132 | Simala | 698 | 8 | 5 | 21 | — | 28 | — | 370 | 324 | 694 |
| 133 | Simaxis | 2.029 | 49 | 13 | 80 | — | 95 | — | 1.068 | 982 | 2.050 |
| 134 | Sini | 963 | 13 | 9 | 18 | — | 20 | — | 529 | 436 | 965 |
| 135 | Sinnai | 7.957 | 204 | 57 | 131 | 7 | 128 | — | 4.084 | 4.030 | 8.114 |
| 136 | Siris | 298 | 4 | 2 | 3 | — | 4 | — | 147 | 152 | 299 |
| 137 | Siurgus Donigala | 2.678 | 54 | 23 | 33 | — | 154 | — | 1.343 | 1.245 | 2.588 |
| 138 | Solarussa | 2.556 | 42 | 22 | 79 | — | 103 | — | 1.316 | 1.236 | 2.552 |
| 139 | Solèminis | 843 | 21 | 5 | 13 | — | 24 | — | 437 | 411 | 848 |
| 140 | Sorradile | 945 | 9 | 6 | 20 | 2 | 27 | — | 454 | 489 | 943 |
| 141 | Suelli | 1.197 | 27 | 9 | 21 | — | 56 | — | 623 | 557 | 1.180 |
| 142 | Tadasuni | 380 | 4 | 3 | 3 | — | 8 | — | 191 | 185 | 376 |
| 143 | Terralba | 8.370 | 210 | 66 | 291 | 16 | 266 | 14 | 4.408 | 4.133 | 8.541 |
| 144 | Teulada | 5.872 | 135 | 47 | 232 | — | 233 | — | 3.018 | 2.941 | 5.959 |
| 145 | Tramatza | 1.008 | 32 | 10 | 21 | — | 28 | — | 526 | 497 | 1.023 |
| 146 | Tratalias | 1.279 | 22 | 13 | 45 | — | 87 | — | 664 | 582 | 1.246 |
| 147 | Tuili | 1.510 | 22 | 14 | 25 | — | 50 | — | 758 | 735 | 1.493 |
| 148 | Turri | 735 | 13 | 7 | 4 | — | 36 | — | 370 | 339 | 709 |
| 149 | Ulà Tirso | 1.246 | 27 | 12 | 9 | — | 45 | — | 630 | 595 | 1.225 |
| 150 | Uras | 3.471 | 83 | 33 | 94 | — | 133 | — | 1.795 | 1.687 | 3.482 |
| 151 | Usèllus | 1.445 | 34 | 9 | 30 | — | 63 | — | 723 | 714 | 1.437 |
| 152 | Ussana | 2.457 | 74 | 7 | 63 | — | 70 | — | 1.292 | 1.225 | 2.517 |
| 153 | Ussaramanna | 915 | 25 | 10 | 19 | — | 48 | — | 462 | 439 | 901 |
| 154 | Uta | 4.554 | 155 | 28 | 159 | 3 | 180 | — | 2.432 | 2.231 | 4.663 |
| 155 | Vallerrosa | 2.035 | 25 | 17 | 37 | — | 70 | — | 982 | 1.028 | 2.010 |
| 156 | Villacidro | 11.419 | 301 | 87 | 200 | — | 218 | — | 5.941 | 5.674 | 11.615 |
| 157 | Villamar | 3.394 | 100 | 35 | 76 | 1 | 96 | — | 1.807 | 1.633 | 3.440 |
| 158 | Villamassàrgia | 3.117 | 82 | 26 | 72 | 1 | 231 | — | 1.528 | 1.487 | 3.015 |
| 159 | Villanovaforru | 924 | 26 | 11 | 15 | — | 22 | — | 490 | 442 | 932 |
| 160 | Villanovafranca | 2.035 | 51 | 16 | 62 | — | 69 | — | 1.113 | 950 | 2.063 |
| 161 | Villanova Truschedu | 448 | 11 | 7 | 4 | — | 8 | — | 217 | 231 | 448 |
| 162 | Villaputzu | 5.011 | 91 | 28 | 144 | 2 | 137 | — | 2.550 | 2.533 | 5.083 |
| 163 | Villasalto | 2.227 | 35 | 19 | 24 | — | 100 | — | 1.116 | 1.051 | 2.167 |
| 164 | Villa San Pietro | 685 | 20 | 3 | 18 | — | 27 | — | 368 | 325 | 693 |
| 165 | Villasimius | 1.912 | 56 | 14 | 128 | — | 79 | — | 977 | 1.026 | 2.003 |
| 166 | Villasor | 5.554 | 145 | 44 | 181 | — | 185 | — | 2.863 | 2.788 | 5.651 |
| 167 | Villaspeciosa | 1.298 | 32 | 10 | 49 | — | 50 | — | 675 | 644 | 1.319 |
| 168 | Villaurbana | 2.149 | 55 | 22 | 46 | — | 80 | — | 1.117 | 1.031 | 2.148 |
| 169 | Villa Verde | 702 | 11 | 6 | 9 | — | 10 | — | 372 | 334 | 706 |
| 170 | Zeddiani | 1.082 | 20 | 13 | 31 | 2 | 29 | — | 562 | 531 | 1.093 |
| 171 | Zerfaliu | 1.108 | 33 | 7 | 32 | — | 40 | — | 571 | 555 | 1.126 |
| | PROVINCIA | 764.906 | 18.758 | 5.549 | 22.959 | 379 | 26.724 | 49 | 388.493 | 386.187 | 774.680 |



APPENDICE ALLA PARTE PRIMA

AMERICAN NATIONAL BANK

135

ELENCO ALFABETICO DEI COMUNI E RELATIVA PROVINCIA DI APPARTENENZA (*)

A

| | | | |
|----------------------------|-----------------------------|-------------------------------|---------------------------|
| Abano Terme - PD | Agira - EN | Alberona - FG | Alserio - CO |
| Abbadia Cerreto - MI | Agliana - PT | Albese con Cassano - CO | Altamura - BA |
| Abbadia Lariana - CO | Agliano - AT | Albettone - VI | Altare - SV |
| Abbadia San Salvatore - SI | Agliè - TO | Albi - CZ | Altavilla Irpina - AV |
| Abbasanta - CA | Agna - PD | Albiano - TN | Altavilla Miliccia - PA |
| Abbateggio - PE | Agnadello - CR | Albiano d'Ivrea - TO | Altavilla Monferrato - AL |
| Abbiategrosso - MI | Agnana Calabra - RC | Albiate - MI | Altavilla Silentina - SA |
| Abetone - PT | Agnone - CB | Albidona - CS | Altavilla Vicentina - VI |
| Abriola - PZ | Agosine - BS | Albignasego - PD | Altidona - AP |
| Acate - RG | Agordo - BL | Albinea - RE | Altilla - CS |
| Accadia - FG | Agosta - ROMA | Albino - BG | Altino - CH |
| Acceglio - CN | Agra - VA | Albiolo - CO | Altissimo - VI |
| Accettura - MT | Agrate Brianza - MI | Albisola Marina - SV | Altivole - TV |
| Acciano - AQ | Agrate Conturbia - NO | Albisola Superiore - SV | Alto - CN |
| Accumoli - RI | Agripinto - AG | Albizzate - VA | Altofonte - PA |
| Acerenza - PZ | Agropoli - SA | Albonese - PV | Altomonte - CS |
| Acerno - SA | Agugliano - AN | Albosaggia - SO | Altopascio - LU |
| Acerra - NA | Agugliaro - VI | Albugnano - AT | Alviano - TR |
| Acì Bonaccorsi - CT | Aicurzio - MI | Albuzzano - PV | Alvignano - CE |
| Acì Castello - CT | Aidomaggiore - CA | Alcamo - TP | Alvito - FR |
| Acì Catena - CT | Aidone - EN | Alcara li Fusi - ME | Alzano Lombardo - BG |
| Acireale - CT | Aielli - AQ | Aldeno - TN | Alzano Scrivia - AL |
| Acì Sant'Antonio - CT | Aiello Calabro - CS | Aldino - BZ | Alzate Brianza - CO |
| Acquacanina - MC | Aiello del Friuli - UD | Ales - CA | Amalfi - SA |
| Acquafondata - FR | Aiello del Sabato - AV | Alessandria - AL | Alessandria - AP |
| Acquaformosa - CS | Aieta - CS | Alessandria del Carretto - CS | Amantea - CS |
| Acquafredda - BS | Allano - CE | Alessandria della Rocca - AG | Amaro - UD |
| Acqualagna - PS | Alloche - VC | Alessano - LE | Amaroni - CZ |
| Acquanegra Cremonese - CR | Airasca - TO | Alezio - LE | Amaseno - FR |
| Acquanegra sul Chiese - MN | Airola - BN | Alfano - SA | Amato - CZ |
| Acquapendente - VT | Airole - IM | Alfedena - AQ | Amatrice - RI |
| Acquappesa - CS | Airuno - CO | Alfanello - BS | Ambivere - BG |
| Acquarica del Capo - LE | Aisone - CN | Alfano Natta - AL | Amblar - TN |
| Acquaro - CZ | Ala - TN | Alfonsine - RA | Ameglia - SP |
| Acquasanta Terme - AP | Alà del Sardi - SS | Alghero - SS | Amelia - TR |
| Acquasparta - TR | Ala di Stura - TO | Algua - BG | Amendolara - CS |
| Acquaviva Collecroce - CB | Alagna - PV | Alia - PA | Ameno - NO |
| Acquaviva delle Fonti - BA | Alagna Valsesia - VC | Aliano - MT | Amorosi - BN |
| Acquaviva d'Isernia - CB | Alanno - PE | Alice Bel Colle - AL | Ampezzo - UD |
| Acquaviva Picena - AP | Alano di Piave - BL | Alice Castello - VC | Anacapri - NA |
| Acquaviva Platani - CL | Alassio - SV | Alice Superiore - TO | Anagni - FR |
| Acqui Terme - AL | Alatri - FR | Alife - CE | Ancarano - TE |
| Acri - CS | Alba - CN | Alimena - PA | Ancona - AN |
| Acuto - FR | Alba Adriatica - TE | Aliminusa - PA | Andali - CZ |
| Adelfa - BA | Albagiara - CA | Ali - ME | Andalo - TN |
| Adrano - CT | Albairate - MI | Ali Terme - ME | Andalo Valtellino - SO |
| Adrara San Martino - BG | Albanella - SA | Allai - CA | Andezeno - TO |
| Adrara San Rocco - BG | Albano di Lucania - PZ | Allain - AO | Andora - SV |
| Adria - RO | Albano Laziale - ROMA | Allighe - BL | Andorno Mioca - VC |
| Adro - BS | Albano Sant'Alessandro - BG | Allerona - TR | Andrano - LE |
| Aff - VR | Albano Vercellese - VC | Alliste - LE | Andrate - TO |
| Affile - ROMA | Albaredo Arnaboldi - PV | Allumiere - ROMA | Andreis - UD |
| Afragola - NA | Albaredo d'Adige - VR | Alluvioni Cambiò - AL | Andretta - AV |
| Africo - RC | Albaredo per San Marco - SO | Almè - BG | Andria - BA |
| Agazzano - PC | Albareto - PR | Almenno San Bartolomeo - BG | Andriano - BZ |
| Agerola - NA | Albaretto della Torre - CN | Almenno San Salvatore - BG | Anela - SS |
| Aggius - SS | Albavilla - CO | Almese - TO | Anfo - BS |
| | Albenga - SV | Alonte - VI | Angera - VA |
| | Albera Ligure - AL | Alpette - TO | Angiari - AR |
| | Alberobello - BA | Alpignano - TO | Angiari - VR |
| | | Alseno - PC | |

(*) Per l'indicazione della provincia sono state adottate le sigle automobilistiche riportate a pag. 217.

Angolo Terme - BS
 Angri - SA
 Angrogna - TO
 Anguillara Sabazia - ROMA
 Anguillara Veneta - PD
 Annico - CR
 Annone di Brianza - CO
 Annone Veneto - VE
 Anota - RC
 Antegnate - BG
 Anterivo - BZ
 Antey Saint André - AO
 Anticoli Corrado - ROMA
 Antignano - AT
 Antillo - ME
 Antonimina - RC
 Antrodoto - RI
 Arona Schieranco - NO
 Anversa degli Abruzzi - AQ
 Anzano del Parco - CO
 Anzano di Puglia - FG
 Anzi - PZ
 Anzio - ROMA
 Anzola dell'Emilia - BO
 Anzola d'Ossola - NO
 Aosta - AO
 Apecchio - PS
 Apice - BN
 Apiro - MC
 Apollosa - BN
 Appiano - BZ
 Appiano Gentile - CO
 Appignano - MC
 Appignano del Tronto - AP
 Aprica - SO
 Apricale - IM
 Apricena - FG
 Aprigliano - CS
 Aprilia - LT
 Aquara - SA
 Aquila di Arroschia - IM
 Aquileia - UD
 Aquilonia - AV
 Aquino - FR
 Aradeo - LE
 Aragona - AG
 Aramengo - AT
 Arba - UD
 Arborea - CA
 Arborio - VC
 Arbus - CA
 Arcade - TV
 Arce - FR
 Arcene - BG
 Arcevia - AN
 Archi - CH
 Arcidosso - GR
 Arcinazzo Romano - ROMA
 Arcisate - VA
 Arco - TN
 Arcola - SP
 Arcole - VR
 Arconate - MI
 Arcore - MI
 Arcugnano - VI
 Ardana - SS
 Ardauli - CA
 Ardenno - SO
 Ardesio - BG
 Ardore - RC
 Arena - CZ
 Arena Po - PV
 Arenzano - GE

Arese - MI
 Arezzo - AR
 Argegno - CO
 Argelato - BO
 Argenta - FE
 Argentera - CN
 Arguello - CN
 Argusto - CZ
 Ari - CH
 Ariano Irpino - AV
 Ariano nel Polesine - RO
 Ariccia - ROMA
 Arielli - CH
 Arlenzo - CE
 Arignano - TO
 Aritzo - NU
 Arizzano - NO
 Arlena di Castro - VT
 Arluno - MI
 Armeno - NO
 Armento - PZ
 Armo - IM
 Armungia - CA
 Arnara - FR
 Arnasco - SV
 Arnaz - AO
 Arnesano - LE
 Arola - NO
 Arona - NO
 Arosio - CO
 Arpaia - BN
 Arpaise - BN
 Arpino - FR
 Arquà Petrarca - PD
 Arquà Polesine - RO
 Arquata del Tronto - AP
 Arquata Scrivia - AL
 Arre - PD
 Arrone - TR
 Arsago Seprio - VA
 Arsiè - BL
 Arsiero - VI
 Arsita - TE
 Arsoli - ROMA
 Arta - UD
 Artegna - UD
 Artena - ROMA
 Artogne - BS
 Arvier - AO
 Arzachena - SS
 Arzago d'Adda - BG
 Arzana - NU
 Arzano - NA
 Arzene - UD
 Arzergrande - PD
 Arzignano - VI
 Ascea - SA
 Asciano - SI
 Ascoli Piceno - AP
 Ascoli Satriano - FG
 Ascrea - RJ
 Asiago - VI
 Asigliano Veneto - VI
 Asigliano Vercellese - VC
 Asola - MN
 Asolo - TV
 Assago - MI
 Assemini - CA
 Assisi - PG
 Asso - CO
 Assolo - CA
 Assoro - EN
 Asti - AT

Asuni - CA
 Ateleta - AQ
 Atella - PZ
 Atena Lucana - SA
 Atessa - CH
 Atina - FR
 Atrani - SA
 Atri - TE
 Atripalda - AV
 Attigliano - TR
 Attimis - UD
 Atzara - NU
 Auditore - PS
 Augusta - SR
 Auletta - SA
 Aulla - MS
 Aurano - NO
 Aurigo - IM
 Auronzo di Cadore - BL
 Ausonia - FR
 Austis - NU
 Avegno - GE
 Avelengo - BZ
 Avella - AV
 Avellino - AV
 Averara - BG
 Aversa - CE
 Avetrana - TA
 Avezzano - AQ
 Aviano - UD
 Aviatice - BG
 Avigliana - TO
 Avigliano - PZ
 Avio - TN
 Avise - AO
 Avola - SR
 Avolasca - AL
 Ayas - AO
 Aymavilles - AO
 Azeglio - TO
 Azzanello - CR
 Azzano d'Asti - AT
 Azzano Decimo - UD
 Azzano Mella - BS
 Azzano San Paolo - BG
 Azzate - VA
 Azzio - VA
 Azzone - BG

B

Baceno - NO
 Bacoli - NA
 Badalucco - IM
 Badia - BZ
 Badia Calavena - VR
 Badia Pavese - PV
 Badia Polesine - RO
 Badia Tedalda - AR
 Badolato - CZ
 Bagaladi - RC
 Bagheria - PA
 Bagnacavallo - RA
 Bagnara Calabria - RC
 Bagnara di Romagna - RA
 Bagnaria - PV
 Bagnaria Arsa - UD
 Bagnasco - CN
 Bagnatica - BG
 Bagni di Lucca - LU

Bagno a Ripoli - FI
 Bagno di Romagna - FO
 Bagnoli del Trigno - CB
 Bagnoli di Sopra - PD
 Bagnoli Irpino - AV
 Bagnolo Cremasco - CR
 Bagnolo del Salento - LE
 Bagnolo di Po - RO
 Bagnolo in Piano - RE
 Bagnolo Mella - BS
 Bagnolo Piemonte - CN
 Bagnolo San Vito - MN
 Bagnone - MS
 Bagnoregio - VT
 Bagolino - BS
 Baia e Latina - CF
 Baiano - AV
 Balardo - IM
 Bairo - TO
 Baiso - RE
 Balangero - TO
 Baldichieri d'Asti - AT
 Baldissero Canavese - TO
 Baldissero d'Alba - CN
 Baldissero Torinese - TO
 Balestrate - PA
 Balestrino - SV
 Ballabio - CO
 Ballao - CA
 Balme - TO
 Balmuccia - VC
 Balocco - VC
 Balsorano - AQ
 Balvano - PZ
 Balzola - AL
 Banari - SS
 Banchette - TO
 Banco - TN
 Bannio Anzino - NO
 Banzi - PZ
 Baone - PD
 Baradili - CA
 Baragiano - PZ
 Baranello - CB
 Barano d'Ischia - NA
 Barasso - VA
 Baratili San Pietro - CA
 Barbania - TO
 Barbara - AN
 Barbarano Romano - VT
 Barbarano Vicentino - VI
 Barbaresco - CN
 Barbariga - BS
 Barbata - BG
 Barberino di Mugello - FI
 Barberino Val d'Elsa - FI
 Barbianello - PV
 Barbiano - BZ
 Barbona - PD
 Barcellona Pozzo di Gotto - ME
 Barchi - PS
 Barchis - UD
 Bard - AO
 Bardello - VA
 Bardi - PR
 Bardineto - SV
 Bardolino - VR
 Bardonecchia - TO
 Bareggio - MI
 Barengo - NO
 Baressa - CA
 Barete - AQ
 Barga - LU

- Bargagli - *GE*
 Barge - *CN*
 Barghe - *BS*
 Bari - *BA*
 Bariano - *BG*
 Baricella - *BO*
 Barile - *PZ*
 Bari Sardo - *NU*
 Barisciano - *AQ*
 Barlassina - *MI*
 Barletta - *BA*
 Barni - *CO*
 Barolo - *CN*
 Barone Canavese - *TO*
 Baronissi - *SA*
 Barrafranca - *EN*
 Barrali - *CA*
 Barrea - *AQ*
 Barumini - *CA*
 Barzago - *CO*
 Barzana - *BG*
 Barzanò - *CO*
 Barzio - *CO*
 Basaluzzo - *AL*
 Bascapè - *PV*
 Baschi - *TR*
 Basciano - *TE*
 Baselga di Pinè - *TN*
 Baselga di Vezzano - *TN*
 Baselice - *BN*
 Basiano - *MI*
 Basicò - *ME*
 Basiglio - *MI*
 Basiliano - *UD*
 Bassano Bresciano - *BS*
 Bassano del Grappa - *VI*
 Bassano in Teverina - *VT*
 Bassano Romano - *VT*
 Bassiano - *LT*
 Bassignana - *AL*
 Bastia Mondovì - *CN*
 Bastia Umbra - *PG*
 Bastida de' Dossi - *PV*
 Bastida Pancarana - *PV*
 Bastiglia - *MO*
 Battaglia Terme - *PD*
 Battifollo - *CN*
 Battipaglia - *SA*
 Battuda - *PV*
 Baucina - *PA*
 Bauladu - *CA*
 Baunei - *NU*
 Baveno - *NO*
 Bazzano - *BO*
 Bedero Valcuvia - *VA*
 Bedizzele - *BS*
 Bedollo - *TN*
 Bedonia - *PR*
 Bedulita - *BG*
 Bee - *NO*
 Beinasco - *TO*
 Beinette - *CN*
 Belcastro - *CZ*
 Belfiore - *VR*
 Belforte all'Isauro - *PS*
 Belforte del Chienti - *MC*
 Belforte Monferrato - *AL*
 Belgioioso - *PV*
 Belgirate - *NO*
 Bella - *PZ*
 Bellagio - *CO*
 Bellano - *CO*
 Bellante - *TE*
 Bellaria-Igea Marina - *FO*
 Bellegra - *ROMA*
 Bellino - *CN*
 Bellinzago Lombardo - *MI*
 Bellinzago Novarese - *NO*
 Bellona - *CE*
 Bellosguardo - *SA*
 Belluno - *BL*
 Bellusco - *MI*
 Belmonte Calabro - *CS*
 Belmonte Castello - *FR*
 Belmonte del Sannio - *CB*
 Belmonte in Sabina - *RI*
 Belmonte Mezzagno - *PA*
 Belmonte Piceno - *AP*
 Belpasso - *CT*
 Belsito - *CS*
 Belvedere di Spinello - *CZ*
 Belvedere Langhe - *CN*
 Belvedere Marittimo - *CS*
 Belvedere Ostrense - *AN*
 Belveglio - *AT*
 Belvi - *NU*
 Bema - *SO*
 Bene Lario - *CO*
 Benestare - *RC*
 Benetutti - *SS*
 Bene Vagienna - *CN*
 Benevello - *CN*
 Benevento - *BN*
 Benna - *VC*
 Bentivoglio - *BO*
 Berbenno - *BG*
 Berbenno di Valtellina - *SO*
 Berceto - *PR*
 Berchidda - *SS*
 Bereguardo con Figliaro - *CO*
 Bereguardo - *PV*
 Bergamasco - *AL*
 Bergamo - *BG*
 Bergantino - *RO*
 Bergeggi - *SV*
 Bergolo - *CN*
 Berlingo - *BS*
 Bernalda - *MT*
 Bernareggio - *MI*
 Bernate Ticino - *MI*
 Bernezzo - *CN*
 Berra - *FE*
 Bersone - *TN*
 Bertinoro - *FO*
 Bertolo - *UD*
 Bertonico - *MI*
 Berzano di San Pietro - *AT*
 Berzano di Tortona - *AL*
 Berzo Demo - *BS*
 Berzo Inferiore - *BS*
 Berzo San Fermo - *BG*
 Besana in Brianza - *MI*
 Besano - *VA*
 Besate - *MI*
 Besenello - *TN*
 Besenzone - *PC*
 Besnate - *VA*
 Besozzo - *VA*
 Bessude - *SS*
 Bettola - *PC*
 Bettona - *PG*
 Beura-Cardezza - *NO*
 Bevagna - *PG*
 Beverino - *SP*
 Bevilacqua - *VR*
 Bezzecca - *TN*
 Biancavilla - *CT*
 Bianchi - *CS*
 Bianco - *RC*
 Biandrate - *NO*
 Biandronno - *VA*
 Bianzano - *BG*
 Bianzè - *VC*
 Bianzone - *SO*
 Biassono - *MI*
 Bibbiano - *RE*
 Bibbiena - *AR*
 Bibbona - *LI*
 Bibiana - *TO*
 Biccari - *FG*
 Bicinicco - *UD*
 Bidoni - *CA*
 Biella - *VC*
 Bienno - *BS*
 Bieno - *TN*
 Bientina - *PI*
 Bigarello - *MN*
 Binago - *CO*
 Binasco - *MI*
 Binetto - *BA*
 Bioglio - *VC*
 Bionaz - *AO*
 Bione - *BS*
 Birori - *NU*
 Bisaccia - *AV*
 Bisacchino - *PA*
 Bisceglie - *BA*
 Bisegna - *AQ*
 Bisenti - *TE*
 Bisignano - *CS*
 Bistagno - *AL*
 Bisuschio - *VA*
 Bitetto - *BA*
 Bitonto - *BA*
 Bitritto - *BA*
 Bitti - *NU*
 Bivona - *AG*
 Bivongi - *RC*
 Bizzarone - *CO*
 Bleggio Inferiore - *TN*
 Bleggio Superiore - *TN*
 Biello - *BG*
 Blera - *VT*
 Blessagno - *CO*
 Blevio - *CO*
 Boara Pisani - *PD*
 Bobbio - *PC*
 Bobbio Pellice - *TO*
 Boca - *NO*
 Bocchigliero - *CS*
 Boccioleto - *VC*
 Bocenago - *TN*
 Bodio Lomnago - *VA*
 Boffarola d'Adda - *MI*
 Boffalora sopra Ticino - *MI*
 Bogliasco - *GE*
 Bognanco - *NO*
 Bogogno - *NO*
 Bolano - *CB*
 Boissano - *SV*
 Bolano - *SP*
 Bolbeno - *TN*
 Bolgare - *BG*
 Bollate - *MI*
 Bollengo - *TO*
 Bologna - *BO*
 Bolognano - *PE*
 Bolognetta - *PA*
 Bolognola - *MC*
 Bolotana - *NU*
 Bolsena - *VT*
 Boltiere - *BG*
 Bolzano - *BZ*
 Bolzano Novarese - *NO*
 Bolzano Vicentino - *VI*
 Bomarzo - *VT*
 Bomba - *CH*
 Bompensiere - *CL*
 Bompietro - *PA*
 Bomporto - *MO*
 Bonarcado - *CA*
 Bonassola - *SP*
 Bonate Sopra - *BG*
 Bonate Sotto - *BG*
 Bonavigo - *VR*
 Bondeno - *FE*
 Bondo - *TN*
 Bondone - *TN*
 Bonea - *BN*
 Bonefro - *CB*
 Bonemerse - *CR*
 Bonifati - *CS*
 Bonito - *AV*
 Bonnanaro - *SS*
 Bono - *SS*
 Bonorra - *SS*
 Bonvicino - *CN*
 Borbona - *RI*
 Borca di Cadore - *BL*
 Bordano - *UD*
 Bordighera - *IM*
 Bordolano - *CR*
 Bore - *PR*
 Boretto - *RE*
 Borgarello - *PV*
 Borgaro Torinese - *TO*
 Borgetto - *PA*
 Borghetto d'Arroscia - *IM*
 Borghetto di Borbera - *AL*
 Borghetto di Vara - *SP*
 Borghetto Lodigiano - *MI*
 Borghetto Santo Spirito - *SV*
 Borghi - *FO*
 Borgia - *CZ*
 Borgiallo - *TO*
 Borgio Verezzi - *SV*
 Borgo a Mozzano - *LU*
 Borgo d'Ale - *VC*
 Borgo di Terzo - *BG*
 Borgoforte - *MN*
 Borgofranco d'Ivrea - *TO*
 Borgofranco sul Po - *MN*
 Borgolavezzaro - *NO*
 Borgomale - *CN*
 Borgomanero - *NO*
 Borgomaro - *IM*
 Borgomasino - *TO*
 Borgone Susa - *TO*
 Borgonovo Val Tidone - *PC*
 Borgo Pace - *PS*
 Borgo Priolo - *PV*
 Borgoratto Alessandrino - *AL*
 Borgoratto Mormorolo - *PV*
 Borgoricco - *PD*
 Borgorose - *RI*
 Borgo San Dalmazzo - *CN*
 Borgo San Giacomo - *BS*
 Borgo San Giovanni - *MI*
 Borgo San Lorenzo - *FI*
 Borgo San Martino - *AL*
 Borgo San Siro - *PV*
 Borgosatollo - *BS*

- Borgosesia - *VC*
 Borgo Ticino - *NO*
 Borgo Tossignano - *BO*
 Borgo Val di Taro - *PR*
 Borgo Valsugana - *TN*
 Borgo Velino - *RI*
 Borgo Verucelli - *VC*
 Bormida - *SV*
 Bormio - *SO*
 Bornasco - *PV*
 Borno - *BS*
 Boroneddu - *CA*
 Borore - *NU*
 Borrello - *CH*
 Borriana - *VC*
 Borsò del Grappa - *TV*
 Bortigall - *NU*
 Bortigliadas - *SS*
 Borutta - *SS*
 Borzonasca - *GE*
 Bosa - *NU*
 Bosaro - *RO*
 Boschi Sant'Anna - *VR*
 Bosco Chiesanuova - *VR*
 Bosco Marengo - *AL*
 Bosconero - *TO*
 Boscoreale - *NA*
 Boscotrecase - *NA*
 Bosentino - *TN*
 Bosia - *CN*
 Bosio - *AL*
 Bosio Parini - *CO*
 Bosnasco - *PV*
 Bossico - *BG*
 Bossolasco - *CN*
 Botricello - *CZ*
 Botrugno - *LE*
 Bottanuco - *BG*
 Botticino - *BS*
 Bottida - *SS*
 Bova - *RC*
 Bovalino - *RC*
 Bova Marina - *RC*
 Bovegno - *BS*
 Boves - *CN*
 Bovezzo - *BS*
 Boville Ernica - *FR*
 Bovino - *FG*
 Bovisio-Masciago - *MI*
 Bovolenta - *PD*
 Bovolone - *VR*
 Bozzole - *AL*
 Bozzolo - *MN*
 Bra - *CN*
 Bracca - *BG*
 Bracciano - *ROMA*
 Bracigliano - *SA*
 Braies - *BZ*
 Brallo di Pregola - *PV*
 Brancaleone - *RC*
 Brandico - *BS*
 Brandizzo - *TO*
 Branzi - *BG*
 Braone - *BS*
 Brebbia - *VA*
 Breda di Piave - *TV*
 Bregano - *VA*
 Breganze - *VI*
 Bregnano - *CO*
 Breguzzo - *TN*
 Breia - *VC*
 Brembate - *BG*
 Brembate di Sopra - *BG*
 Brembilla - *BG*
 Brembio - *MI*
 Brema - *PV*
 Brendola - *VI*
 Brenna - *CO*
 Brennero - *BZ*
 Breno - *BS*
 Brenta - *VA*
 Brentino Belluno - *VR*
 Brentonico - *TN*
 Brenzone - *VR*
 Brescello - *RE*
 Brescia - *BS*
 Bresimo - *TN*
 Bressana Bottarone - *PV*
 Bressanone - *BZ*
 Bressanvido - *VI*
 Bresso - *MI*
 Brez - *TN*
 Brezzo di Bedero - *VA*
 Briaglia - *CN*
 Briatico - *CZ*
 Briccherasio - *TO*
 Brieno - *CO*
 Brienza - *PZ*
 Briga Alta - *CN*
 Briga Novarese - *NO*
 Brignano-Frascata - *AL*
 Brignano Gera d'Adda - *BG*
 Brindisi - *BR*
 Brindisi Montagna - *PZ*
 Brinzio - *VA*
 Briona - *NO*
 Brione - *BS*
 Brione - *TN*
 Brioso - *MI*
 Brisighella - *RA*
 Brissago-Valtravaglia - *VA*
 Brissogne - *AO*
 Brittolli - *PE*
 Brivio - *CO*
 Broccostella - *FR*
 Brogliano - *VI*
 Brognaturo - *CZ*
 Brolo - *ME*
 Brondello - *CN*
 Broni - *PV*
 Bronze - *CT*
 Bronzolo - *BZ*
 Brossasco - *CN*
 Brosso - *TO*
 Brovello-Carpugnino - *NO*
 Brozolo - *TO*
 Brugherio - *MI*
 Brugine - *PD*
 Brugnato - *SP*
 Brugnara - *UD*
 Bruino - *TO*
 Brumano - *BG*
 Brunate - *CO*
 Brunello - *VA*
 Brunico - *BZ*
 Bruno - *AT*
 Brusaporto - *BG*
 Brusasco - *TO*
 Brusciano - *NA*
 Brusimprano - *VA*
 Brusnengo - *VC*
 Brusson - *AO*
 Bruzolo - *TO*
 Bruzzano Zeffirio - *RC*
 Bubbiano - *MI*
 Bubbio - *AT*
 Bucchianico - *CH*
 Buccheri - *SR*
 Bucciano - *BN*
 Buccinasco - *MI*
 Buccino - *SA*
 Bucine - *AR*
 Buddusò - *SS*
 Budoia - *UD*
 Budoni - *NU*
 Budrio - *BO*
 Buggerru - *CA*
 Buggiano - *PT*
 Buglio in Monte - *SO*
 Bugnara - *AQ*
 Buguggiate - *VA*
 Buia - *UD*
 Bulciago - *CO*
 Bulgarograsso - *CO*
 Bultei - *SS*
 Bulzi - *SS*
 Buonabitacolo - *SA*
 Buonabergo - *BN*
 Buonanotte - *CH*
 Buonconvento - *SI*
 Buonvicino - *CS*
 Burago di Molgora - *MI*
 Burcel - *CA*
 Burgio - *AG*
 Burgos - *SS*
 Buriasco - *TO*
 Burolo - *TO*
 Buronzo - *VC*
 Busachi - *CA*
 Busalla - *GE*
 Busana - *RE*
 Busano - *TO*
 Busca - *CN*
 Buscate - *MI*
 Buscemi - *SR*
 Buseto Palizzolo - *TP*
 Busnago - *MI*
 Bussero - *MI*
 Busseto - *PR*
 Bussi sul Tirino - *PE*
 Busso - *CB*
 Bussolengo - *VR*
 Bussoleno - *TO*
 Busto Arsizio - *VA*
 Busto Garolfo - *MI*
 Butera - *CL*
 Buti - *PI*
 Buttapietra - *VR*
 Buttigliera Alta - *TO*
 Buttigliera d'Asti - *AT*
 Buttrio - *UD*

C

- Cabella Ligure - *AL*
 Cabiato - *CO*
 Cabras - *CA*
 Caccamo - *PA*
 Caccuri - *CZ*
 Ca' d'Andrea - *CR*
 Cadegliano-Viconago - *VA*
 Cadelbosco di Sopra - *RE*
 Cadeo - *PC*
 Caderzone - *TN*
 Cadoneghe - *PD*
 Cadorago - *CO*
 Cadrezzate - *VA*
 Caerano di San Marco - *TV*
 Cafasse - *TO*
 Caggiano - *SA*
 Cagli - *PS*
 Cagliari - *CA*
 Caglio - *CO*
 Cagnano Amiterno - *AQ*
 Cagnano Varano - *FG*
 Cagno - *CO*
 Cagnò - *TN*
 Calanello - *CE*
 Calazzo - *CE*
 Calnes - *BZ*
 Caino - *BS*
 Calolo - *SO*
 Cairano - *AV*
 Calrate - *VA*
 Cairo Montenotte - *SV*
 Calvano - *NA*
 Calabritto - *AV*
 Calalzo di Cadore - *BL*
 Calamandrana - *AT*
 Calamonaci - *AG*
 Calangianus - *SS*
 Calanna - *RC*
 Calasca-Castiglione - *NO*
 Calascibetta - *EN*
 Calascio - *AQ*
 Calasetta - *CA*
 Calatabiano - *CT*
 Calatafimi - *TP*
 Calavino - *TN*
 Calcata - *VT*
 Calceranica al Lago - *TN*
 Calci - *PI*
 Calciano - *MT*
 Calcinaia - *PI*
 Calcinate - *BG*
 Calcinato - *BS*
 Calcio - *BG*
 Calco - *CO*
 Caldaro - *BZ*
 Caldarella - *MO*
 Calderara di Reno - *BO*
 Caldes - *TN*
 Caldiero - *VR*
 Caldogno - *VI*
 Caldonazzo - *TN*
 Calendasco - *PC*
 Calenzano - *FI*
 Calestano - *PR*
 Calice al Cornoviglio - *SP*
 Calice Ligure - *SV*
 Calimera - *LE*
 Calitri - *AV*
 Callizzano - *SV*
 Callabiana - *VC*
 Calliano - *AT*
 Calliano - *TN*
 Calolziocorte - *BG*
 Calopezzati - *CS*
 Calosso - *AT*
 Caloveto - *CS*
 Caltabellotta - *AG*
 Caltagirone - *CT*
 Caltanissetta - *CL*
 Caltavuturo - *PA*
 Caltignara - *NO*
 Calto - *RO*
 Caltrano - *VI*
 Calusco d'Adda - *BG*

- Caluso - *TO*
 Calvagese della Riviera - *BS*
 Calvanico - *SA*
 Calvatone - *CR*
 Calvello - *PZ*
 Calvene - *VI*
 Calvenzano - *BG*
 Calvera - *PZ*
 Calvi - *BN*
 Calvi dell'Umbria - *TR*
 Calvignano - *PV*
 Calvignasco - *MI*
 Calvi Risorta - *CE*
 Calvisano - *BS*
 Calvizzano - *NA*
 Camagna - *AL*
 Camaione - *LU*
 Camalago - *MI*
 Camandona - *VC*
 Camastra - *AG*
 Cambiagio - *MI*
 Cambiano - *TO*
 Cambiasca - *NO*
 Camburzano - *VC*
 Camerana - *CN*
 Camerano - *AN*
 Camerano Casasco - *AT*
 Camerata Cornello - *BG*
 Camerata Nuova - *ROMA*
 Camerata Picena - *AN*
 Cameri - *NO*
 Camerino - *MC*
 Camerota - *SA*
 Camigliano - *CE*
 Caminata - *PC*
 Camini - *RC*
 Camino - *AL*
 Camino al Tagliamento - *UD*
 Camisano - *CR*
 Camisano Vicentino - *VI*
 Cammarata - *AG*
 Camo - *CN*
 Camogli - *GE*
 Campagna - *SA*
 Campagna Lupia - *VE*
 Campagnano di Roma - *ROMA*
 Campagnatico - *GR*
 Campagnola Cremasca - *CR*
 Campagnola Emilia - *RE*
 Campana - *CS*
 Camparada - *MI*
 Campegine - *RE*
 Campello sul Clitunno - *PG*
 Campertogno - *VC*
 Campi Bisenzio - *FI*
 Campiglia Cervo - *VC*
 Campiglia dei Berici - *VI*
 Campiglia Marittima - *LI*
 Campiglione-Fenile - *TO*
 Campione d'Italia - *CO*
 Campi Salentina - *LE*
 Campitello di Fassa - *TN*
 Campi - *TE*
 Campobasso - *CB*
 Campobello di Licata - *AG*
 Campobello di Mazara - *TP*
 Campo Calabro - *RC*
 Campochiaro - *CB*
 Campodarsego - *PD*
 Campodenno - *TN*
 Campo di Giove - *AQ*
 Campodimele - *LT*
 Campodipietra - *CB*
 Campo di Trens - *BZ*
 Campodolcino - *SO*
 Campodoro - *PD*
 Campofelice di Fitalia - *PA*
 Campofelice di Roccella - *PA*
 Campofilone - *AP*
 Campofiorito - *PA*
 Campofornice - *UD*
 Campofranco - *CL*
 Campogalliano - *MO*
 Campolattaro - *BN*
 Campoli Appennino - *FR*
 Campoli del Monte Taburno - *BN*
 Campolieto - *CB*
 Campo Ligure - *GE*
 Campolongo al Torre - *UD*
 Campolongo Maggiore - *VE*
 Campolongo sul Brenta - *VI*
 Campomaggiore - *PZ*
 Campomarino - *CB*
 Campomorone - *GE*
 Campo nell'Elba - *LI*
 Camponogara - *VE*
 Campora - *SA*
 Camporeale - *PA*
 Camporgiano - *LU*
 Camporosso - *IM*
 Camporotondo di Flastrone - *MC*
 Camporotondo Etneo - *CT*
 Camposampiero - *PD*
 Campo San Martino - *PD*
 Camposano - *NA*
 Camposanto - *MO*
 Campospinoso - *PV*
 Campotosto - *AQ*
 Campo Tures - *BZ*
 Camugnano - *BO*
 Canale - *CN*
 Canale d'Agordo - *BL*
 Canale Monterano - *ROMA*
 Canal San Bovo - *TN*
 Canaro - *RO*
 Canazel - *TN*
 Cancellara - *PZ*
 Cancellato ed Arnone - *CE*
 Canda - *RO*
 Candela - *FG*
 Candelo - *VC*
 Candia Canavese - *TO*
 Candia Lomellina - *PV*
 Candiana - *PD*
 Candida - *AV*
 Candidoni - *RC*
 Candiolò - *TO*
 Canegrate - *MI*
 Canelli - *AT*
 Canepina - *VT*
 Caneva - *UD*
 Canevino - *PV*
 Canicattì - *AG*
 Canicattini Bagni - *SR*
 Canino - *VT*
 Canischio - *TO*
 Canistro - *AQ*
 Canna - *CS*
 Cannalunga - *SA*
 Cannara - *PG*
 Cannero Riviera - *NO*
 Canneto Pavese - *PV*
 Canneto sull'Oglio - *MN*
 Cannobbio - *NO*
 Cannole - *LE*
 Canolo - *RC*
 Canonica d'Adda - *BG*
 Canosa di Puglia - *BA*
 Canosa Sannita - *CH*
 Canosio - *CN*
 Cansano - *AQ*
 Cantagallo - *FI*
 Cantalice - *RI*
 Cantalupa - *TO*
 Cantalupo in Sabina - *RI*
 Cantalupo Ligure - *AL*
 Cantalupo nel Sannio - *CB*
 Cantarana - *AT*
 Cantello - *VA*
 Canterano - *ROMA*
 Cantiano - *PS*
 Cantoira - *TO*
 Cantù - *CO*
 Canzano - *TE*
 Canzo - *CO*
 Caorle - *VE*
 Caorso - *PC*
 Capaccio - *SA*
 Capaci - *PA*
 Capalbio - *GR*
 Capannoli - *PI*
 Capannori - *LU*
 Capena - *ROMA*
 Capernigiana - *CR*
 Capestrano - *AQ*
 Capiago Intimiano - *CO*
 Capistrano - *CZ*
 Capistrello - *AQ*
 Capitignano - *AQ*
 Capizzi - *ME*
 Capizzone - *BG*
 Capodimonte - *VT*
 Capo di Ponte - *BS*
 Capo d'Orlando - *ME*
 Capodrise - *CE*
 Capoliveri - *LI*
 Capolona - *AR*
 Caponago - *MI*
 Caporclano - *AQ*
 Caposele - *AV*
 Capoterra - *CA*
 Capovalle - *BS*
 Cappadocia - *AQ*
 Cappella Cantone - *CR*
 Cappella de' Picenardi - *CR*
 Cappella Maggiore - *TV*
 Cappelle sul Tavo - *PE*
 Capracotta - *CB*
 Capraia e Limite - *FI*
 Capraia Isola - *LI*
 Capralba - *CR*
 Capranica - *VT*
 Capranica Prenestina - *ROMA*
 Caprarica di Lecce - *LE*
 Caprarola - *VT*
 Caprauna - *CN*
 Caprese Michelangelo - *AR*
 Caprezzo - *NO*
 Capri - *NA*
 Capriana - *TN*
 Capriano del Colle - *BS*
 Capriata d'Orba - *AL*
 Capriate San Gervasio - *BG*
 Capriate a Volturmo - *CE*
 Caprie - *TO*
 Capriglia Iripina - *AV*
 Capriglio - *AT*
 Caprile - *VC*
 Capri Leone - *ME*
 Caprino Bergamasco - *BG*
 Caprino Veronese - *VR*
 Capriolo - *BS*
 Capriva del Friuli - *GO*
 Capua - *CE*
 Capurso - *BA*
 Caraffa del Bianco - *RC*
 Caraffa di Catanzaro - *CZ*
 Caraglio - *CN*
 Caramagna Piemonte - *CN*
 Caramanico Terme - *PE*
 Carano - *TN*
 Carapelle - *FG*
 Carapelle Calvisio - *AQ*
 Carasco - *GE*
 Carassai - *AP*
 Carate Brianza - *MI*
 Carate Urlo - *CO*
 Caravaggio - *BG*
 Caravate - *VA*
 Caravino - *TO*
 Caravonica - *IM*
 Carbognano - *VT*
 Carbonara al Tifino - *PV*
 Carbonara di Nola - *NA*
 Carbonara di Po - *MN*
 Carbonara Scrivia - *AL*
 Carbonate - *CO*
 Carbone - *PZ*
 Carbonera - *TV*
 Carbonia - *CA*
 Carcare - *SV*
 Carceri - *PD*
 Carcoforo - *VC*
 Cardano al Campo - *VA*
 Cardè - *CN*
 Cardeto - *RC*
 Cardinale - *CZ*
 Cardito - *NA*
 Careggine - *LU*
 Carema - *TO*
 Carenno - *BG*
 Carentino - *AL*
 Careri - *RC*
 Caresana - *VC*
 Caresanablot - *VC*
 Carezzano - *AL*
 Carizzi - *CZ*
 Cargeghe - *SS*
 Cariati - *CS*
 Carife - *AV*
 Carignano - *TO*
 Carimate - *CO*
 Carinara - *CE*
 Carini - *PA*
 Carinola - *CE*
 Carisio - *VC*
 Carisulo - *TN*
 Carlantino - *FG*
 Carlazzo - *CO*
 Carlentini - *SR*
 Carlino - *UD*
 Carloforte - *CA*
 Carlopoli - *CZ*
 Carmagnola - *TO*
 Carmiano - *LE*
 Carmignano - *FI*
 Carmignano di Brenta - *PD*
 Carnago - *VA*
 Carnate - *MI*
 Carobbio degli Angeli - *BG*

- Carolei - *CS*
 Carona - *BG*
 Caronia - *ME*
 Caronno Pertusella - *VA*
 Caronno Varesino - *VA*
 Carosino - *TA*
 Carovigno - *BR*
 Carovilli - *CB*
 Carpaneto Piacentino - *PC*
 Carpanzano - *CS*
 Carpasio - *IM*
 Carpegna - *PS*
 Carpenedolo - *BS*
 Carpeneto - *AL*
 Carpi - *MO*
 Carpiano - *MI*
 Carpignano Salentino - *LE*
 Carpignano Sesia - *NO*
 Carpineti - *RE*
 Carpineto della Nora - *PE*
 Carpineto Romano - *ROMA*
 Carpineto Sinello - *CH*
 Carpino - *FG*
 Carpinone - *CB*
 Carrara - *MS*
 Carrara San Giorgio - *PD*
 Carrara Santo Stefano - *PD*
 Carré - *VI*
 Carrega Ligure - *AL*
 Carro - *SP*
 Carrodano - *SP*
 Carrosio - *AL*
 Carrù - *CN*
 Carsoli - *AQ*
 Cartigliano - *VI*
 Cartignano - *CN*
 Cartoceto - *PS*
 Cartosio - *AL*
 Cartura - *PD*
 Carugate - *MI*
 Carugo - *CO*
 Carunchio - *CH*
 Carvico - *BG*
 Carzano - *TN*
 Casabona - *CZ*
 Casacalenda - *CB*
 Casacanditella - *CH*
 Casagiove - *CE*
 Casalanguida - *CH*
 Casalattico - *FR*
 Casalbeltrame - *NO*
 Casalbordino - *CH*
 Casalbore - *AV*
 Casalborgone - *TO*
 Casalbuono - *SA*
 Casalbuttano ed Uniti - *CR*
 Casal Cermelli - *AL*
 Casalciprano - *CB*
 Casal di Principe - *CE*
 Casalduni - *BN*
 Casalecchio di Reno - *BO*
 Casale Corte Cerro - *NO*
 Casale Cremasco Vidolascio - *CR*
 Casale di Scodosia - *PD*
 Casaleggio Boiro - *AL*
 Casaleggio Novara - *NO*
 Casale Litta - *VA*
 Casale Marittimo - *PI*
 Casale Monferrato - *AL*
 Casaleone - *VR*
 Casale sul Sile - *TV*
 Casaleto Ceredano - *CR*
 Casaleto di Sopra - *CR*
 Casaleto Lodigiano - *MI*
 Casaleto Spartano - *SA*
 Casaleto Vaprio - *CR*
 Casalfumanese - *BO*
 Casalgrande - *RE*
 Casalgrasso - *CN*
 Casalıncontrada - *CH*
 Casalino - *NO*
 Casalmaggiore - *CR*
 Casalmalocco - *MI*
 Casalmorano - *CR*
 Casalmoro - *MN*
 Casalnoceto - *AL*
 Casalnuovo di Napoli - *NA*
 Casalnuovo Monterotaro - *FG*
 Casaloldo - *MN*
 Casalpusterlengo - *MI*
 Casalromano - *MN*
 Casalserrugo - *PD*
 Casaluze - *CE*
 Casalvecchio di Puglia - *FG*
 Casalvecchio Siculo - *ME*
 Casal Velino - *SA*
 Casalvieri - *FR*
 Casalvolone - *NO*
 Casalzuigno - *VA*
 Casamarciano - *NA*
 Casamassima - *BA*
 Casamicciola Terme - *NA*
 Casandrino - *NA*
 Casanova Elvo - *VC*
 Casanova Lerrone - *SV*
 Casanova Lonati - *PV*
 Casape - *ROMA*
 Casapinta - *VC*
 Casapota - *RI*
 Casapulla - *CE*
 Casarano - *LE*
 Casargo - *CO*
 Casarile - *MI*
 Casarsa della Delizia - *UD*
 Casarza Ligure - *GE*
 Casasco - *AL*
 Casasco d'Intelvi - *CO*
 Casatenovo - *CO*
 Casatisma - *PV*
 Casavatore - *NA*
 Casazza - *BG*
 Cascia - *PG*
 Casciago - *VA*
 Casciana Terme - *PI*
 Cascina - *PI*
 Cascinette d'Ivrea - *TO*
 Casel Gerola - *PV*
 Caselette - *TO*
 Casella - *GE*
 Caselle in Pittari - *SA*
 Caselle Landi - *MI*
 Caselle Lurani - *MI*
 Caselle Torinese - *TO*
 Caserta - *CE*
 Casez - *TN*
 Casier - *TV*
 Casignana - *RC*
 Casina - *RE*
 Casirate d'Adda - *BG*
 Casilino d'Erba - *CO*
 Casnate con Bernate - *CO*
 Casnigo - *BG*
 Casola di Napoli - *NA*
 Casola in Lunigiana - *MS*
 Casola Valsenio - *RA*
 Casole Bruzio - *CS*
 Casole d'Elsa - *SI*
 Casoli - *CH*
 Casorate Primo - *PV*
 Casorate Sempione - *VA*
 Casorezzo - *MI*
 Casoria - *NA*
 Casorzo - *AT*
 Casperia - *RI*
 Caspoggio - *SO*
 Cassacco - *UD*
 Cassago Brianza - *CO*
 Cassano allo Ionio - *CS*
 Cassano d'Adda - *MI*
 Cassano delle Murge - *BA*
 Cassano Irpino - *AV*
 Cassano Magnago - *VA*
 Cassano Spinola - *AL*
 Cassano Valcuria - *VA*
 Cassaro - *SR*
 Cassiglio - *BG*
 Cassina de' Pecchi - *MI*
 Cassina Rizzardi - *CO*
 Cassinasco - *AT*
 Cassina Valsassina - *CO*
 Cassine - *AL*
 Cassinelle - *AL*
 Cassinetta di Lugagnano - *MI*
 Cassino - *FR*
 Cassola - *VI*
 Cassolnovo - *PV*
 Castagnaro - *VR*
 Castagneto Carducci - *LI*
 Castagneto Po - *TO*
 Castagnito - *CN*
 Castagnole delle Lanze - *AT*
 Castagnole Monferrato - *AT*
 Castagnole Piemonte - *TO*
 Castana - *PV*
 Castano Primo - *MI*
 Casteggio - *PV*
 Castegnato - *BS*
 Castegnero - *VI*
 Castelbaldo - *PD*
 Castel Baronia - *AV*
 Castelbelforte - *MN*
 Castelbellino - *AN*
 Castelbello Clardes - *BZ*
 Castelbianco - *SV*
 Castel Boglione - *AT*
 Castel Bolognese - *RA*
 Castelbottaccio - *CB*
 Castelbuono - *PA*
 Castel Campagnano - *CE*
 Castel Castagna - *TE*
 Casteldivita - *SA*
 Castel Colonna - *AN*
 Castel Condino - *TN*
 Castelcovati - *BS*
 Castelcuoco - *TV*
 Casteldaccia - *PA*
 Castel d'Aiano - *BO*
 Castel d'Ario - *MN*
 Castel d'Azzano - *VR*
 Casteldelci - *PS*
 Casteldelfino - *CN*
 Castel del Giudice - *CB*
 Castel del Monte - *AQ*
 Castel del Piano - *GR*
 Castel del Rio - *BO*
 Castel di Casio - *BO*
 Casteldidone - *CR*
 Castel di Ieri - *AQ*
 Castel di Iudica - *CT*
 Castel di Lama - *AP*
 Castel di Lucio - *ME*
 Castel di Sangro - *AQ*
 Castel di Sasso - *CE*
 Castel di Tora - *RI*
 Castelfardo - *AN*
 Castelfiorentino - *FI*
 Castel Focognano - *AR*
 Castelfondo - *TN*
 Castelforte - *LT*
 Castelfranco - *AV*
 Castelfranco di Sopra - *AR*
 Castelfranco di Sotto - *PI*
 Castelfranco Emilia - *MO*
 Castelfranco in Miscano - *BN*
 Castelfranco Veneto - *TV*
 Castel Frentano - *CH*
 Castel Gabbiano - *CR*
 Castel Gandolfo - *ROMA*
 Castel Giorgio - *TR*
 Castel Goffredo - *MN*
 Castelgomberto - *VI*
 Castelgrande - *PZ*
 Castel Guelfo di Bologna - *BO*
 Castelguglielmo - *RO*
 Castelguidone - *CH*
 Castellabate - *SA*
 Castellafume - *AQ*
 Castell'Alfero - *AT*
 Castellalto - *TE*
 Castellammare del Golfo - *TP*
 Castellammare di Stabia - *NA*
 Castellamonte - *TO*
 Castellana Grotte - *BA*
 Castellana Sicula - *PA*
 Castellaneta - *TA*
 Castellania - *AL*
 Castellanza - *VA*
 Castellar - *CN*
 Castellarano - *RE*
 Castellar Guidobono - *AL*
 Castellarò - *IM*
 Castell'Arquato - *PC*
 Castellavazzo - *BL*
 Castell'Azzara - *GR*
 Castellazzo Bormida - *AL*
 Castellazzo Novarese - *NO*
 Castelleone - *CR*
 Castelleone di Suasa - *AN*
 Castellero - *AT*
 Castelletto Cervo - *VC*
 Castelletto d'Erro - *AL*
 Castelletto di Branduzzo - *PV*
 Castelletto d'Orba - *AL*
 Castelletto Merli - *AL*
 Castelletto Molina - *AT*
 Castelletto Monferrato - *AL*
 Castelletto sopra Ticino - *NO*
 Castelletto Stura - *CN*
 Castelletto Uzzone - *CN*
 Castelli - *TE*
 Castelli Calepio - *BG*
 Castellina in Chianti - *SI*
 Castellinaldo - *CN*
 Castellina Marittima - *PI*
 Castellino del Biferno - *CB*
 Castellino Tanaro - *CN*
 Castelliri - *FR*
 Castello Cabiaglio - *VA*
 Castello d'Agogna - *PV*
 Castello d'Alife - *CE*

- Castello d'Argile - *BO*
 Castello dell'Acqua - *SO*
 Castello di Annone - *AT*
 Castello di Brianza - *CO*
 Castello di Cisterna - *NA*
 Castello di Fiemme - *TN*
 Castello di Godego - *TV*
 Castello di Serravalle - *BO*
 Castello Tesino - *TN*
 Castellucchio - *MN*
 Castelluccio dei Sauri - *FG*
 Castelluccio Inferiore - *PZ*
 Castelluccio Superiore - *PZ*
 Castelluccio Valmaggiore - *FG*
 Castell'Umberto - *ME*
 Castel Madama - *ROMA*
 Castel Maggiore - *BO*
 Castelmagno - *CN*
 Castelmarte - *CO*
 Castelmasa - *RO*
 Castelmauro - *CB*
 Castel Mella - *BS*
 Castelmezzano - *PZ*
 Castel Mola - *ME*
 Castelmorrone - *CE*
 Castelnovetto - *PV*
 Castelnuovo Barlano - *RO*
 Castelnuovo del Friuli - *UD*
 Castelnuovo di Sotto - *RE*
 Castelnuovo ne' Monti - *RE*
 Castelnuovo - *TN*
 Castelnuovo Belbo - *AT*
 Castelnuovo Berardenga - *SI*
 Castelnuovo Bocca d'Adda - *MI*
 Castelnuovo Bormida - *AL*
 Castelnuovo Bozzente - *CO*
 Castelnuovo Calcea - *AT*
 Castelnuovo Cilento - *SA*
 Castelnuovo della Daunia - *FG*
 Castelnuovo di Ceva - *CN*
 Castelnuovo di Conza - *SA*
 Castelnuovo di Farfa - *RI*
 Castelnuovo di Garfagnana - *LU*
 Castelnuovo di Porto - *ROMA*
 Castelnuovo di Val di Cecina - *PI*
 Castelnuovo di Verona - *VR*
 Castelnuovo Don Bosco - *AT*
 Castelnuovo Magra - *SP*
 Castelnuovo Nigra - *TO*
 Castelnuovo Parano - *FR*
 Castelnuovo Rangone - *MO*
 Castelnuovo Scrvia - *AL*
 Castelpagano - *BN*
 Castelpetroso - *CB*
 Castelpizzuto - *CB*
 Castelplanio - *AN*
 Castelpoto - *BN*
 Castelraimondo - *MC*
 Castel Ritaldi - *PG*
 Castel Rocchero - *AT*
 Castelrotto - *BZ*
 Castel Rozzone - *BG*
 Castel San Giorgio - *SA*
 Castel San Giovanni - *PC*
 Castel San Lorenzo - *SA*
 Castel San Niccolò - *AR*
 Castel San Pietro Romano - *ROMA*
 Castel San Pietro Terme - *BO*
 Castel Sant'Angelo - *RI*
- Castelsantangelo Sul Nera - *MC*
 Castel Sant'Elia - *VT*
 Castel San Vincenzo - *CB*
 Castelsaraceno - *PZ*
 Castelsardo - *SS*
 Castelseprio - *VA*
 Castelsillano - *CZ*
 Castelspina - *AL*
 Casteltermini - *AG*
 Castelvecchiana - *VA*
 Castelvecchio Calvisio - *AQ*
 Castelvecchio di Rocca Barbena - *SV*
 Castelvecchio Subequo - *AQ*
 Castelvenere - *BN*
 Castelverde - *CR*
 Castelverrino - *CB*
 Castelvetero in Val Fortore - *BN*
 Castelvetero sul Calore - *AV*
 Castelvetrano - *TP*
 Castelvetro di Modena - *MO*
 Castelvetro Piacentino - *PC*
 Castel Viscardo - *TR*
 Castelvisconti - *CR*
 Castel Vittorio - *IM*
 Castel Volturno - *CE*
 Castenaso - *BO*
 Castenedolo - *BS*
 Castiglione a Casauria - *PE*
 Castiglione Chiavarese - *GE*
 Castiglione Cosentino - *CS*
 Castiglione d'Adda - *MI*
 Castiglione dei Pepoli - *BO*
 Castiglione del Genovesi - *SA*
 Castiglione del Lago - *PG*
 Castiglione della Pescaia - *GR*
 Castiglione delle Stiviere - *MN*
 Castiglione di Garfagnana - *LU*
 Castiglione d'Intelvi - *CO*
 Castiglione di Strella - *CT*
 Castiglione d'Orcia - *SI*
 Castiglione Falletto - *CN*
 Castiglione in Teverina - *VT*
 Castiglione Messer Marino - *CH*
 Castiglione Messer Raimondo - *TE*
 Castiglione Olona - *VA*
 Castiglione Tinella - *CN*
 Castiglione Torinese - *TO*
 Castiglion Fibocchi - *AR*
 Castiglion Fiorentino - *AR*
 Castignano - *AP*
 Castilenti - *TE*
 Castino - *CN*
 Castione Andevenno - *SO*
 Castione della Presolana - *BG*
 Castions di Strada - *UD*
 Castiraga Vidardo - *MI*
 Casto - *BS*
 Castorano - *AP*
 Castrezzato - *BS*
 Castri di Lecce - *LE*
 Castrignano de' Greci - *LE*
 Castrignano del Capo - *LE*
 Castro - *BG*
 Castrocaro Terme e Terra del Sole - *FO*
 Castrocielo - *FR*
 Castro dei Volsci - *FR*
- Castrofilippo - *AG*
 Castrolibero - *CS*
 Castronno - *VA*
 Castronuovo di Sant'Andrea - *PZ*
 Castronuovo di Sicilia - *PA*
 Castropignano - *CB*
 Castroreale - *ME*
 Castoregio - *CS*
 Castrovillari - *CS*
 Catania - *CT*
 Catanzaro - *CZ*
 Catenuova - *EN*
 Catignano - *PE*
 Cattolica - *FO*
 Cattolica Eraclea - *AG*
 Caulonia - *RC*
 Cautano - *BN*
 Cavacurta - *MI*
 Cava de' Tirreni - *SA*
 Cavaglia - *VC*
 Cavaglietto - *NO*
 Cavaglio d'Agogna - *NO*
 Cavaglio-Spoccia - *NO*
 Cavagnolo - *TO*
 Cavaion Veronese - *VR*
 Cavalese - *TN*
 Cavallasca - *CO*
 Cavallerleone - *CN*
 Cavallermaggiore - *CN*
 Cavallino - *LE*
 Cavallirio - *NO*
 Cava Manara - *PV*
 Cavareno - *TN*
 Cavargna - *CO*
 Cavarla con Premezzo - *VA*
 Cavarzere - *VE*
 Cavaso del Tomba - *TV*
 Cavasso Nuovo - *UD*
 Cavatore - *AL*
 Cavazzo Carnico - *UD*
 Cave - *ROMA*
 Cavedago - *TN*
 Cavedine - *TN*
 Cavenago d'Adda - *MI*
 Cavenago di Brianza - *MI*
 Cavernago - *BG*
 Cavezzo - *MO*
 Cavizzana - *TN*
 Cavour - *TO*
 Cavriago - *RE*
 Cavriana - *MN*
 Cavriglia - *AR*
 Cazzago Brabbia - *VA*
 Cazzago San Martino - *BS*
 Cazzano di Tramigna - *VR*
 Cazzano Sant'Andrea - *BG*
 Ceccano - *FR*
 Cecina - *PV*
 Cecina - *LI*
 Cedegolo - *BS*
 Cedrasco - *SO*
 Cefalà Diana - *PA*
 Cefalù - *PA*
 Ceggia - *VE*
 Ceglie Messapico - *BR*
 Celano - *AQ*
 Celenza sul Trigno - *CH*
 Celenza Valfortore - *FG*
 Celico - *CS*
 Cella Dati - *CR*
 Cellamare - *BA*
- Cella Monte - *AL*
 Cellara - *CS*
 Cellarengo - *AT*
 Cellatica - *BS*
 Celle di Bulgheria - *SA*
 Celle di Macra - *CN*
 Celle di San Vito - *FG*
 Celle Enomondo - *AT*
 Celle Ligure - *SV*
 Celleno - *VT*
 Cellere - *VT*
 Cellino Attanasio - *TE*
 Cellino San Marco - *BR*
 Cello - *VC*
 Cembra - *TN*
 Cenadi - *CZ*
 Cenate Sopra - *BG*
 Cenate Sotto - *BG*
 Cencenighe Agordino - *BL*
 Cene - *BG*
 Ceneselli - *RO*
 Cengio - *SV*
 Centallo - *CN*
 Centa San Nicolò - *TN*
 Cento - *FE*
 Centola - *SA*
 Centurache - *CZ*
 Centuripe - *EN*
 Cepagatti - *PE*
 Ceppaloni - *BN*
 Ceppo Morelli - *NO*
 Ceprano - *FR*
 Cerami - *EN*
 Ceranesi - *GE*
 Cerano - *NO*
 Cerano d'Intelvi - *CO*
 Ceranova - *PV*
 Ceraso - *SA*
 Cercemaggiore - *CB*
 Cercenasco - *TO*
 Cercepisciola - *CB*
 Cerchiara di Calabria - *CS*
 Cerchio - *AQ*
 Cerchio - *SO*
 Cerchio - *UD*
 Cercola - *NA*
 Cerda - *PA*
 Cerea - *VR*
 Ceregnano - *RO*
 Cerenza - *CZ*
 Ceres - *TO*
 Ceresara - *MN*
 Cereseto - *AL*
 Ceresole Alba - *CN*
 Ceresole Reale - *TO*
 Cerete - *BG*
 Ceretto Lomellina - *PV*
 Cernago - *PV*
 Ceriale - *SV*
 Ceriana - *IM*
 Ceriano Laghetto - *MI*
 Cernignale - *PC*
 Cernignola - *FG*
 Cerisano - *CS*
 Cermenate - *CO*
 Cermes - *BZ*
 Cermignano - *TE*
 Cernobbio - *CO*
 Cernusco Montevicchia - *CO*
 Cernusco sul Naviglio - *MI*
 Cerreto Castello - *VC*
 Cerreto d'Asti - *AT*

- Cerreto d'Esi - *AN*
 Cerreto di Spoleto - *PG*
 Cerreto Grue - *AL*
 Cerreto Guidi - *FI*
 Cerreto Laziale - *ROMA*
 Cerreto Sannita - *BN*
 Cerretto delle Langhe - *CN*
 Cerrina - *AL*
 Cerrione - *VO*
 Cerro al Lambro - *MI*
 Cerro al Volturno - *CB*
 Cerro Maggiore - *MI*
 Cerro Tanaro - *AT*
 Cerro Veronese - *VR*
 Cersosimo - *PZ*
 Certaldo - *FI*
 Certosa di Pavia - *PV*
 Cerva - *CZ*
 Cervara di Roma - *ROMA*
 Cervarese Santa Croce - *PD*
 Cervaro - *FR*
 Cervasca - *CN*
 Cervatto - *VC*
 Cerveno - *BS*
 Cervere - *CN*
 Cervesina - *PV*
 Cerveteri - *ROMA*
 Cervia - *RA*
 Cervicati - *CS*
 Cervignano d'Adda - *MI*
 Cervignano del Friuli - *UD*
 Cervinara - *AV*
 Cervino - *CE*
 Cervo - *IM*
 Cerzeto - *CS*
 Cesa - *CE*
 Cesana Brianza - *CO*
 Cesana Torinese - *TO*
 Cesano Boscone - *MI*
 Cesano Maderno - *MI*
 Cesara - *NO*
 Cesard - *ME*
 Cesate - *MI*
 Cesena - *FO*
 Cesenatico - *FO*
 Cesinali - *AV*
 Cesio - *IM*
 Ceslomaggiore - *BL*
 Cessalto - *TV*
 Cessaniti - *CZ*
 Cessapalombo - *MC*
 Cessole - *AT*
 Cetara - *SA*
 Ceto - *BS*
 Cetona - *SI*
 Cetraro - *CS*
 Ceva - *CN*
 Cevo - *BS*
 Challant Saint Anselme - *AO*
 Challant Saint Victor - *AO*
 Chambave - *AO*
 Chamols - *AO*
 Champdepraz - *AO*
 Champorcher - *AO*
 Charvensod - *AO*
 Châtillon - *AO*
 Cherasco - *CN*
 Cheremule - *SS*
 Chialamberto - *TO*
 Chiampo - *VI*
 Chianche - *AV*
 Chianciano Terme - *SI*
 Chianni - *PI*
 Chianocco - *TO*
 Chiaromonte Gulfi - *RG*
 Chiaromonte - *SS*
 Chiarano - *TV*
 Chiaravalle - *AN*
 Chiaravalle Centrale - *CZ*
 Chiari - *BS*
 Chiaromonte - *PZ*
 Chiauci - *CB*
 Chiavari - *GE*
 Chiavenna - *SO*
 Chiaverano - *TO*
 Chienes - *BZ*
 Chieri - *TO*
 Chiesa in Valmalenco - *SO*
 Chiesanuova - *TO*
 Chies d'Alpago - *BL*
 Chiesina Uzzanese - *PT*
 Chieti - *CH*
 Chieuti - *FG*
 Chieve - *CR*
 Chignolo d'Isola - *BG*
 Chignolo Po - *PV*
 Chioggia - *VE*
 Chiomonte - *TO*
 Chions - *UD*
 Chiopris-Viscone - *UD*
 Chitignano - *AR*
 Chituduno - *BG*
 Chiuppano - *VI*
 Chiuro - *SO*
 Chiusa - *BZ*
 Chiusa di Pesio - *CN*
 Chiusa di San Michele - *TO*
 Chiusaforte - *UD*
 Chiusanico - *IM*
 Chiusano d'Asti - *AT*
 Chiusano di San Domenico - *AV*
 Chiusa Scalfani - *PA*
 Chiusavecchia - *IM*
 Chiusdino - *SI*
 Chiusi - *SI*
 Chiusi della Verna - *AR*
 Chivasso - *TO*
 Cianciana - *AG*
 Ciano d'Enza - *RE*
 Cibiana - *BL*
 Cicagna - *GE*
 Cicala - *CZ*
 Cicciiano - *NA*
 Cicerale - *SA*
 Ciocillano - *ROMA*
 Cicognolo - *CR*
 Ciconio - *TO*
 Cigliano - *VC*
 Cigliè - *CN*
 Cigognola - *PV*
 Cigole - *BS*
 Cilavegna - *PV*
 Cimadolmo - *TV*
 Cimbergo - *BS*
 Cimego - *TN*
 Ciminà - *RC*
 Ciminna - *PA*
 Cimitile - *NA*
 Cimolais - *UD*
 Cimone - *TN*
 Cinaglio - *AT*
 Cineto Romano - *ROMA*
 Cingia de' Botti - *CR*
 Cingoli - *MC*
 Cinigiano - *GR*
 Cinisello Balsamo - *MI*
 Cinisi - *PA*
 Cino - *SO*
 Cinquefrondi - *RC*
 Cintano - *TO*
 Cinte Tesino - *TN*
 Cinto Caomaggiore - *VE*
 Cinto Euganeo - *PD*
 Cinzano - *TO*
 Clorlano - *CE*
 Cipressa - *IM*
 Circolo - *BN*
 Ciriè - *TO*
 Cirigliano - *MT*
 Cirimido - *CO*
 Cirò - *CZ*
 Cirò Marina - *CZ*
 Cis - *TN*
 Cisano Bergamasco - *BG*
 Cisano sul Neva - *SV*
 Ciserano - *BG*
 Cislago - *VA*
 Cisliano - *MI*
 Cismon del Grappa - *VI*
 Cison di Valmarino - *TV*
 Cissone - *CN*
 Cisterna d'Asti - *AT*
 Cisterna di Latina - *LT*
 Cisternino - *BR*
 Citerna - *PG*
 Cittadella - *PD*
 Città della Pieve - *PG*
 Città di Castello - *PG*
 Cittaducale - *RI*
 Cittanova - *RC*
 Cittareale - *RI*
 Città Sant'Angelo - *PE*
 Cittiglio - *VA*
 Civate - *CO*
 Civenna - *CO*
 Civezza - *IM*
 Civezzano - *TN*
 Civasco - *VC*
 Cividale del Friuli - *UD*
 Cividate al Piano - *BG*
 Cividate Camuno - *BS*
 Civita - *CS*
 Civitacampomariano - *CB*
 Civita Castellana - *VT*
 Civita d'Antino - *AQ*
 Civitaluparella - *CH*
 Civitanova del Sannio - *CB*
 Civitanova Marche - *MC*
 Civitaquana - *PE*
 Civitavecchia - *ROMA*
 Civitella Alfedena - *AQ*
 Civitella Casanova - *PE*
 Civitella d'Agliano - *VT*
 Civitella del Tronto - *TE*
 Civitella di Romagna - *FO*
 Civitella in Val di Chiana - *AR*
 Civitella Messer Raimondo - *CH*
 Civitella Paganico - *GR*
 Civitella Roveto - *AQ*
 Civitella San Paolo - *ROMA*
 Civo - *SO*
 Claino con Osteno - *CO*
 Claut - *UD*
 Clauzetto - *UD*
 Clavesana - *CN*
 Claviere - *TO*
 Cles - *TN*
 Cleto - *CS*
 Clivio - *VA*
 Cloz - *TN*
 Clusone - *BG*
 Coassolo Torinese - *TO*
 Coazze - *TO*
 Coazzolo - *AT*
 Coccaiglio - *BS*
 Cocconato - *AT*
 Cocqueto-Trevisago - *VA*
 Cocullo - *AQ*
 Codevigo - *PD*
 Codevilla - *PV*
 Codigoro - *FE*
 Codognè - *TV*
 Codogno - *MI*
 Codroipo - *UD*
 Codrongianos - *SS*
 Coggiola - *VC*
 Cogliate - *MI*
 Cogne - *AO*
 Cogoleto - *GE*
 Cogollo del Cengio - *VI*
 Cogorno - *GE*
 Colazza - *NO*
 Colbordolo - *PS*
 Colcavagno - *AT*
 Colere - *BG*
 Colfelice - *FR*
 Colli - *PC*
 Colico - *CO*
 Collagna - *RE*
 Collalto Sabino - *RI*
 Collaramele - *AQ*
 Collazzone - *PG*
 Collebeato - *BS*
 Colle Brianza - *CO*
 Collecchio - *PR*
 Collecchivino - *PE*
 Colle d'Anchise - *CB*
 Colledara - *TE*
 Colledimacine - *CH*
 Colledimezzo - *CH*
 Colle di Tora - *RI*
 Colle di Val d'Elsa - *SI*
 Colleferro - *ROMA*
 Collegiove - *RI*
 Collegno - *TO*
 Collelongo - *AQ*
 Collepardo - *FR*
 Collepasseo - *LE*
 Collepietra - *AQ*
 Colletterto Castelnuovo - *TO*
 Colletterto Giacosa - *TO*
 Collesalvetti - *LI*
 Colle San Magno - *FR*
 Colle Sannita - *BN*
 Collesano - *PA*
 Colle Santa Lucia - *BL*
 Colletorto - *CB*
 Colle Umberto - *TV*
 Collevocchio - *RI*
 Colliano - *SA*
 Colli a Volturno - *CB*
 Colli del Tronto - *AP*
 Collinas - *CA*
 Collio - *BS*
 Colli sul Velino - *RI*
 Collobiano - *VC*
 Colloredo di Monte Albano - *UD*

- Colmurano - *MC*
 Colobrarò - *MT*
 Cologna Veneta - *VR*
 Cologne - *BS*
 Cologno al Serio - *BG*
 Colognola ai Colli - *VR*
 Cologno Monzese - *MI*
 Colonna - *ROMA*
 Colonnella - *TE*
 Colunno - *CO*
 Colorina - *SO*
 Colorno - *PR*
 Colosimi - *CS*
 Colturano - *MI*
 Colzate - *BG*
 Comabbio - *VA*
 Comacchio - *FE*
 Comano - *MS*
 Comazzo - *MI*
 Comeglians - *UD*
 Comelico Superiore - *BL*
 Comerio - *VA*
 Comezzano Cizzago - *BS*
 Comignago - *NO*
 Comiso - *RG*
 Comitini - *AG*
 Comiziano - *NA*
 Commessaggio - *MN*
 Comezzadura - *TN*
 Como - *CO*
 Compiano - *PR*
 Comunanza - *AP*
 Comun Nuovo - *BG*
 Cona - *VE*
 Conca Casale - *CB*
 Conca dei Marini - *SA*
 Conca della Campania - *CE*
 Concarnarise - *VR*
 Concei - *TN*
 Concerivano - *RI*
 Concesio - *BS*
 Conco - *VI*
 Concordia Sagittaria - *VE*
 Concordia sulla Secchia - *MO*
 Concorezzo - *MI*
 Condino - *TN*
 Condofuri - *RC*
 Condove - *TO*
 Condò - *ME*
 Conegliano - *TV*
 Confienza - *PV*
 Configni - *RI*
 Confienti - *CZ*
 Coniolo - *AL*
 Conselice - *RA*
 Conselve - *PD*
 Consiglio di Rumo - *CO*
 Contarina - *RO*
 Contessa Entellina - *PA*
 Contigliano - *RI*
 Contrada - *AV*
 Controguerra - *TE*
 Controne - *SA*
 Contursi - *SA*
 Conversano - *BA*
 Conza della Campania - *AV*
 Conzano - *AL*
 Copertino - *LE*
 Copiano - *PV*
 Copparo - *FE*
 Corana - *PV*
 Corato - *BA*
 Corbara - *SA*
 Corbetta - *MI*
 Corbola - *RO*
 Corchiano - *VT*
 Corciano - *PG*
 Cordenons - *UD*
 Cordignano - *TV*
 Cordovado - *UD*
 Coredo - *TN*
 Coreglia Antelminelli - *LU*
 Coreglia Ligure - *GE*
 Coreno Ausonio - *FR*
 Corfinio - *AQ*
 Cori - *LT*
 Coriano - *FO*
 Corigliano Calabro - *CS*
 Corigliano d'Otranto - *LE*
 Corinaldo - *AN*
 Corio - *TO*
 Corleone - *PA*
 Corleto Monforte - *SA*
 Corleto Perticara - *PZ*
 Cormanò - *MI*
 Cormons - *GO*
 Corna Imagna - *BG*
 Cornale - *PV*
 Cornaredo - *MI*
 Cornate d'Adda - *MI*
 Cornedo all'Isarco - *BZ*
 Cornedo Vicentino - *VI*
 Cornegliano Laudense - *MI*
 Cornellano d'Alba - *CN*
 Corniglio - *PR*
 Corno di Rosazzo - *UD*
 Corno Giovine - *MI*
 Cornovecchio - *MI*
 Cornuda - *TV*
 Correggio - *RE*
 Correzzana - *MI*
 Correzzola - *PD*
 Corrido - *CO*
 Corridonia - *MC*
 Corropoli - *TE*
 Corsano - *LE*
 Corsico - *MI*
 Corsione - *AT*
 Cortaccia - *BZ*
 Cortale - *CZ*
 Cortandone - *AT*
 Cortanze - *AT*
 Cortazzone - *AT*
 Corte Brugnatella - *PC*
 Corte de' Cortesi con Cignone - *CR*
 Corte de' Frati - *CR*
 Corte Franca - *BS*
 Cortemaggiore - *PC*
 Cortemilia - *CN*
 Corteno Golgi - *BS*
 Cortenova - *CO*
 Cortenuova - *BG*
 Corteolona - *PV*
 Corte Palasio - *MI*
 Cortiglione - *AT*
 Cortina all'Adige - *BZ*
 Cortina d'Ampezzo - *BL*
 Cortino - *TE*
 Cortona - *AR*
 Corvara - *PE*
 Corvara in Badia - *BZ*
 Corvino San Quirico - *PV*
 Corzano - *BS*
 Coseano - *UD*
 Cosenza - *CS*
 Cosio d'Arroscia - *IM*
 Cosio Valtellino - *SO*
 Cosoletto - *RC*
 Cossano Belbo - *CN*
 Cossano Canavese - *TO*
 Cossato - *VC*
 Cosseria - *SV*
 Cossignano - *AP*
 Cossogno - *NO*
 Cossoline - *SS*
 Cossombrato - *AT*
 Costabissara - *VI*
 Costacciaro - *PG*
 Costa de' Nobili - *PV*
 Costa di Mezzate - *BG*
 Costa di Rovigo - *RO*
 Costa di Serina - *BG*
 Costa Masnaga - *CO*
 Costanzana - *VC*
 Costarainera - *IM*
 Costa Valle Imagna - *BG*
 Costa Vescovato - *AL*
 Costa Volpino - *BG*
 Costermano - *VR*
 Costigliole d'Asti - *AT*
 Costigliole Saluzzo - *CN*
 Cotignola - *RA*
 Cotronei - *CZ*
 Cottanello - *RI*
 Courmayeur - *AO*
 Covo - *BG*
 Cozzo - *PV*
 Craco - *MT*
 Crandola Valsassina - *CO*
 Cravagliana - *VC*
 Cravanzana - *CN*
 Craveggia - *NO*
 Creazzo - *VI*
 Crechio - *CH*
 Credaro - *BG*
 Credera Rubbiano - *CR*
 Crema - *CR*
 Cremella - *CO*
 Cremenaga - *VA*
 Cremeno - *CO*
 Crema - *CO*
 Cremolino - *AL*
 Cremona - *CR*
 Cremonese - *CR*
 Crescentino - *VC*
 Crespadoro - *VI*
 Crespano del Grappa - *TV*
 Crespellano - *BO*
 Crespiatica - *MI*
 Crespina - *PI*
 Crespino - *RO*
 Cressa - *NO*
 Crevacuore - *VC*
 Crevalcore - *BO*
 Crevaldossola - *NO*
 Crispano - *NA*
 Crispiano - *TA*
 Crissolo - *CN*
 Crocefieschi - *GE*
 Crocetta del Montello - *TV*
 Crodo - *NO*
 Crognaleto - *TE*
 Cropalati - *CS*
 Cropani - *CZ*
 Crosa - *VC*
 Crosia - *CS*
 Crosio della Valle - *VA*
 Crotone - *CZ*
 Crotta d'Adda - *CR*
 Crova - *VC*
 Croviana - *TN*
 Crucoli - *CZ*
 Cuasso al Monte - *VA*
 Cuccaro Monferrato - *AL*
 Cuccaro Vetere - *SA*
 Cucciago - *CO*
 Cuceglio - *TO*
 Cuggiono - *MI*
 Cugliate Fabiasco - *VA*
 Cuglieri - *NU*
 Cugnoli - *PE*
 Cumiana - *TO*
 Cumignano sul Naviglio - *CR*
 Cunardo - *VA*
 Cuneo - *CN*
 Cunevo - *TN*
 Cunico - *AT*
 Cuornè - *TO*
 Cupello - *CH*
 Cupra Marittima - *AP*
 Cupramontana - *AN*
 Cura Carpignano - *PV*
 Cureggio - *NO*
 Curiglia con Monteviasco - *VA*
 Curinga - *CZ*
 Curino - *VC*
 Curno - *BG*
 Curon Venosta - *BZ*
 Cursi - *LE*
 Cursolo-Orasso - *NO*
 Curtarolo - *PD*
 Curtatone - *MN*
 Curti - *CE*
 Cusago - *MI*
 Cusano Milanino - *MI*
 Cusano Mutri - *BN*
 Cusino - *CO*
 Cusio - *BG*
 Custonaci - *TP*
 Cutigliano - *PT*
 Cutro - *CZ*
 Cutrofilano - *LE*
 Cuveglio - *VA*
 Cuvio - *VA*

D

- Dalano - *TN*
 Dairago - *MI*
 Dalmine - *BG*
 Dambel - *TN*
 Danta - *BL*
 Daone - *TN*
 Darè - *TN*
 Darfo - *BS*
 Dasà - *CZ*
 Davagna - *GE*
 Daverio - *VA*
 Davoli - *CZ*
 Dazio - *SO*
 Decimomannu - *CA*
 Decimoputzu - *CA*
 Decollatura - *CZ*
 Dego - *SV*
 Deiva Marina - *SP*
 Delebio - *SO*
 Delia - *CL*
 Delianuova - *RC*
 Deliceto - *FG*
 Dello - *BS*

Demonte - CN
Denice - AL
Denno - TN
Dernice - AL
Derovere - CR
Deruta - PG
Dervio - CO
Desana - VC
Desenzano del Garda - BS
Desio - MI
Desulo - NU
Diamante - CS
Diano Arentino - IM
Diano Castello - IM
Diano d'Alba - CN
Diano Marina - IM
Diano San Pietro - IM
Dicomano - FI
Dignano - UD
Dimaro - TN
Dinami - CZ
Dipignano - CS
Diso - LE
Divignano - NO
Dizzasco - CO
Dobbiaco - BZ
Doberdò del Lago - GO
Dogliani - CN
Dogliola - CH
Dogna - UD
Dolcè - VR
Dolceacqua - IM
Dolcedo - IM
Dolegna del Collio - GO
Dollanovra - CA
Dole - VE
Dolzago - CO
Domanico - CS
Domaso - CO
Domegge di Cadore - BL
Domicella - AV
Domodossola - NO
Domus de Maria - CA
Domusnovas - CA
Don - TN
Donada - RO
Donato - VC
Dongo - CO
Donnaz - AO
Donori - CA
Dorgali - NU
Dorio - CO
Dormelletto - NO
Dorno - PV
Dorsino - TN
Dorzano - VC
Dosolo - MN
Dossena - BG
Dosso del Liro - CO
Doues - AO
Dovadola - FO
Dovera - CR
Dozza - BO
Dragoni - CE
Drapia - CZ
Drena - TN
Drenchia - UD
Dresano - MI
Drezzo - CO
Drizzona - CR
Dro - TN
Dronero - CN

Druento - TO
Druogno - NO
Dualchi - NU
Dubino - SO
Dueville - VI
Dugenta - BN
Duino Aurisina - TS
Dumenza - VA
Duno - VA
Durazzano - BN
Duronio - CB
Dusino San Michele - AT

E

Eboli - SA
Edolo - BS
Egna - BZ
Elice - PE
Elmi - NU
Ello - CO
Elva - CN
Emarese - AO
Empoli - FI
Endine Gaiano - BG
Enego - VI
Enemonzo - UD
Enna - EN
Entracque - CN
Entratico - BG
Envie - CN
Episcopio - PZ
Eraclea - VE
Erba - CO
Erbè - VR
Erbezzo - VR
Erbusco - BS
Ercolie - BR
Erice - TP
Erlì - SV
Erto e Casso - UD
Erve - BG
Esanatoglia - MC
Escalaplano - NU
Escolca - NU
Esine - BS
Esino Lario - CO
Esperia - FR
Esportato - SS
Este - PD
Esterzili - NU
Etroubles - AO
Euplillo - CO
Exilles - TO

F

Fabbrica Curone - AL
Fabbriche di Vallico - LU
Fabbrico - RE
Fabriano - AN
Fabrica di Roma - VT
Fabrizia - CZ
Fabro - TR
Faedis - UD
Faedo - TN
Faedo Valtellino - SO
Faenza - RA
Faeto - FG
Fagagna - UD

Faggeto Lario - CO
Faggiano - TA
Fagnano Alto - AQ
Fagnano Castello - CS
Fagnano Olona - VA
Falcchio - BN
Fai della Paganella - TN
Falcade - BL
Falciano del Massico - CE
Falconara Albanese - CS
Falconara Marittima - AN
Falcone - ME
Faleria - VT
Falerna - CZ
Falerone - AP
Fallo - CH
Falmenta - NO
Faloppio - CO
Falvaterra - FR
Falzes - BZ
Fanano - MO
Fanna - UD
Fano - PS
Fano Adriano - TE
Fara Filiorum Petri - CH
Fara Gera d'Adda - BG
Fara in Sabina - RI
Fara Novarese - NO
Fara Olivana con Sola - BG
Fara San Martino - CH
Fara Vicentino - VI
Fardella - PZ
Farigliano - CN
Farindola - PE
Farini d'Olmo - PC
Farnese - VT
Fara d'Alpago - BL
Fara di Soligo - TV
Fara d'Isonzo - GO
Fasano - BR
Fascia - GE
Fauglia - PI
Faule - CN
Favale di Malvaro - GE
Favara - AG
Faver - TN
Favignana - TP
Favria - TO
Feisoglio - CN
Feletto - TO
Felino - PR
Felitto - SA
Felizzano - AL
Felonica - MN
Feltre - BL
Fenegrò - CO
Fenestrelle - TO
Fenis - AO
Ferentillo - TR
Ferentino - FR
Ferla - SR
Fermignano - PS
Fermo - AP
Ferno - VA
Feroletto Antico - CZ
Feroletto della Chiesa - RC
Ferrandina - MT
Ferrara - FE
Ferrara di Monte Baldo - VR
Ferrazzano - CB
Ferrera di Varese - VA
Ferrera Erbognone - PV

Ferrere - AT
Ferriere - PC
Ferruzzano - RC
Flamignano - RI
Fiano - TO
Fiano Romano - ROMA
Fiastra - MC
Fiavè - TN
Ficarazzi - PA
Ficarolo - RO
Ficarra - ME
Ficulle - TR
Fidenza - PR
Fiè - BZ
Fiera di Primiero - TN
Fierozzo - TN
Fiesco - CR
Fiesole - FI
Fiesse - BS
Fiesso d'Artico - VE
Fiesso Umbertiano - RO
Figino Serenza - CO
Figline Valdarno - FI
Figline Vegliaturo - CS
Filacciano - ROMA
Filadelfia - CZ
Filago - BG
Filandari - CZ
Filattiera - MS
Filetto - FR
Filetto - CH
Fillano - PZ
Filighera - PV
Fillignano - CB
Filogoso - CZ
Filottrano - AN
Finale Ligure - SV
Finale Emilia - MO
Fino del Monte - BG
Fino Mornasco - CO
Fiorano al Serio - BG
Fiorano Canavese - TO
Fiorano Modenese - MO
Fiordimonte - MC
Fiorenzuola d'Arda - PC
Firenze - FI
Firenzuola - FI
Firmo - CS
Fisciano - SA
Finggi - FR
Fiumalbo - MO
Fiumara - RC
Fiumedinisi - ME
Fiumefreddo Bruzio - CS
Fiumefreddo di Sicilia - CT
Fiume Veneto - UD
Fiumicello - UD
Fiuminata - MC
Fivizzano - MS
Flaibano - UD
Flavon - TN
Flero - BS
Floresta - ME
Floridia - SR
Florinas - SS
Flumeri - AV
Fluminimaggiore - CA
Flussio - NU
Fobello - VC
Foggia - FG
Foggianise - BN
Fogliano Redipuglia - GO

Foglizzo - *TO*
 Fofano della Chiana - *AR*
 Fofano di Val Fortore - *BN*
 Folgaria - *TN*
 Follignano - *AP*
 Foligno - *PG*
 Follina - *TV*
 Follo - *SP*
 Follonica - *GR*
 Fombio - *MI*
 Fondachelli-Fantina - *ME*
 Fondi - *LT*
 Fondo - *TN*
 Fogni - *NU*
 Fontainemore - *AO*
 Fontanafredda - *UD*
 Fontana Liri - *FR*
 Fontanarosa - *AV*
 Fontanelice - *BO*
 Fontanella - *BG*
 Fontanellato - *PR*
 Fontanelle - *TV*
 Fontaneto d'Agogna - *NO*
 Fontanetto Po - *VC*
 Fontanigorda - *GE*
 Fontanile - *AT*
 Fontaniva - *PD*
 Fonte - *TV*
 Fontecchio - *AQ*
 Fontechiari - *FR*
 Fontegreca - *CE*
 Fonteno - *BG*
 Fontevivo - *PR*
 Fonzaso - *BL*
 Foppolo - *BG*
 Forano - *RI*
 Force - *AP*
 Forchia - *BN*
 Forcola - *SO*
 Fordongianus - *CA*
 Forenza - *PZ*
 Foresto Sparso - *BG*
 Forgaria nel Friuli - *UD*
 Forino - *AV*
 Forio - *NA*
 Forlì - *FO*
 Forlì del Sannio - *CB*
 Forlimpopoli - *FO*
 Formazza - *NO*
 Formello - *ROMA*
 Formia - *LT*
 Formicola - *CE*
 Formigara - *CR*
 Formigine - *MO*
 Formigliana - *VC*
 Formignana - *FE*
 Fornace - *TN*
 Fornelli - *CB*
 Forni Avoltri - *UD*
 Forni di Sopra - *UD*
 Forni di Sotto - *UD*
 Forno Canavese - *TO*
 Forno di Zoldo - *BL*
 Fornovo San Giovanni - *BG*
 Fornovo di Tarò - *PR*
 Forte dei Marmi - *LU*
 Fortezza - *BZ*
 Fortunago - *PV*
 Forza d'Agro - *ME*
 Fosclandora - *LU*
 Fosdinovo - *MS*
 Fossa - *AQ*

Fossacesia - *CH*
 Fossalta di Piave - *VE*
 Fossalta di Portogruaro - *VE*
 Fossalto - *CB*
 Fossano - *CN*
 Fossato di Vico - *PG*
 Fossato Serralta - *CZ*
 Fossò - *VE*
 Fossombrone - *PS*
 Foza - *VI*
 Frabosa Soprana - *CN*
 Frabosa Sottana - *CN*
 Fraconalto - *AL*
 Fragagnano - *TA*
 Fragnetò l'Abate - *BN*
 Fragneto Monforte - *BN*
 Fraine - *CH*
 Framura - *SP*
 Francavilla al Mare - *CH*
 Francavilla Angitola - *CZ*
 Francavilla Bisio - *AL*
 Francavilla d'Ete - *AP*
 Francavilla di Sicilia - *ME*
 Francavilla Fontana - *BR*
 Francavilla in Sinni - *PZ*
 Francavilla Marittima - *CS*
 Francica - *CZ*
 Francofonte - *SR*
 Francolise - *CE*
 Frascaro - *AL*
 Frascarolo - *PV*
 Frascati - *ROMA*
 Fraschetti - *CS*
 Frassilongo - *TN*
 Frassinelle Polesine - *RO*
 Frassinello Monteferrato - *AL*
 Frassineto Po - *AL*
 Frassinetto - *TO*
 Frassinò - *CN*
 Frassinoro - *MO*
 Frasso Sabino - *RI*
 Frasso Telesino - *BN*
 Frattamaggiore - *NA*
 Frattaminore - *NA*
 Fratta Polesine - *RO*
 Fratta Todina - *PG*
 Fratte Rosa - *PS*
 Frazzànò - *ME*
 Fregona - *TV*
 Fresagrandinaria - *CH*
 Fresonara - *AL*
 Frigento - *AV*
 Frignano - *CE*
 Frinco - *AT*
 Frisa - *CH*
 Frisanco - *UD*
 Front - *TO*
 Frontino - *PS*
 Frontone - *PS*
 Frosinone - *FR*
 Frosolone - *CB*
 Frossasco - *TO*
 Frugarolo - *AL*
 Fubine - *AL*
 Fuceschio - *FI*
 Fuipiano Valle Imagna - *BG*
 Fumane - *BZ*
 Fumone - *FR*
 Funes - *BZ*
 Furci - *CH*
 Furci Siculo - *ME*
 Furnari - *ME*

Furore - *SA*
 Furtei - *CA*
 Fuscaldo - *CS*
 Fusignano - *RA*
 Fusine - *SO*
 Futani - *SA*

G

Gabbioneta Binanuova - *CR*
 Gabiano - *AL*
 Gabcioce Mare - *PS*
 Gaby - *AO*
 Gadesco Pieve Delmona - *CR*
 Gadoni - *NU*
 Gaeta - *LT*
 Gaggi - *ME*
 Gaggiano - *MI*
 Gaggio Montano - *BO*
 Gaglianico - *VC*
 Gagliano Aterno - *AQ*
 Gagliano Castelferrato - *EN*
 Gagliano del Capo - *LE*
 Gagliato - *CZ*
 Gagliole - *MC*
 Galarine - *TV*
 Gaiba - *RO*
 Galola - *CN*
 Galole in Chianti - *SI*
 Gairo - *NU*
 Gais - *BZ*
 Galati Mamertino - *ME*
 Galatina - *LE*
 Galatone - *LE*
 Galatro - *RC*
 Galbiate - *CO*
 Galeata - *FO*
 Galgagnano - *MI*
 Gallarate - *VA*
 Gallese - *VT*
 Galliate - *NO*
 Galliate Lombardo - *VA*
 Gallivola - *PV*
 Gallicano - *LU*
 Galliciano nel Lazio - *ROMA*
 Gallicchio - *PZ*
 Galliera - *BO*
 Galliera Veneta - *PD*
 Gallinaro - *FR*
 Gallo - *VI*
 Gallipoli - *LE*
 Gallo - *CE*
 Gallodoro - *ME*
 Galluccio - *CE*
 Galtelli - *NU*
 Galzignano - *PD*
 Gamalero - *AL*
 Gambara - *BS*
 Gambarana - *PV*
 Gambasca - *CN*
 Gambassi - *FI*
 Gambatesa - *CB*
 Gambellara - *VI*
 Gamberale - *CH*
 Gambettola - *FO*
 Gambò - *PV*
 Gambugliano - *VI*
 Gandellino - *BG*
 Gandino - *BG*
 Gandosso - *BG*
 Gangi - *PA*

Garaguso - *MT*
 Garbagna - *AL*
 Garbagna Novarese - *NO*
 Garbagnate Milanese - *MI*
 Garbagnate Monastero - *CO*
 Garda - *VR*
 Gardone Riviera - *BS*
 Gardone Val Trompia - *BS*
 Garesio - *CN*
 Gargallo - *NO*
 Gargazzone - *BZ*
 Gargnano - *BS*
 Garlasco - *PV*
 Garlate - *CO*
 Garlenda - *SV*
 Garniga - *TN*
 Garzeno - *CO*
 Garzigliana - *TO*
 Gasperina - *CZ*
 Gassino Torinese - *TO*
 Gattatico - *RE*
 Gatteo - *FO*
 Gattico - *NO*
 Gattinara - *VC*
 Gavardo - *BS*
 Gayazzana - *AL*
 Gavello - *RO*
 Gaverina - *BG*
 Gavi - *AL*
 Gavignano - *ROMA*
 Gaviate - *VA*
 Gavoi - *NU*
 Gavorrano - *GR*
 Gazoldo degli Ippoliti - *MN*
 Gazzada Schianno - *VA*
 Gazzaniga - *BG*
 Gazzo - *PD*
 Gazzola - *PC*
 Gazzo Veronese - *VR*
 Gazzuolo - *MN*
 Gela - *CL*
 Gemmano - *FO*
 Gemona del Friuli - *UD*
 Gemonlo - *VA*
 Genazzano - *ROMA*
 Genga - *AN*
 Genivolta - *CR*
 Genola - *CN*
 Genoni - *NU*
 Genova - *GE*
 Genuri - *CA*
 Genzano di Lucania - *PZ*
 Genzano di Roma - *ROMA*
 Genzone - *PV*
 Gerace - *RC*
 Geraci Siculo - *PA*
 Gera Lario - *CO*
 Gerano - *ROMA*
 Gerenzago - *PV*
 Gerenzano - *VA*
 Gergel - *NU*
 Germagnano - *TO*
 Germagno - *NO*
 Germasino - *CO*
 Germignaga - *VA*
 Gerocane - *CZ*
 Gerola Alta - *SO*
 Gerosa - *BG*
 Gerre de' Caprioli - *CR*
 Gesico - *CA*
 Gessate - *MI*
 Gessopalena - *CH*
 Gesturi - *CA*

- Gesualdo - *AV*
 Ghedi - *BS*
 Ghemme - *NO*
 Ghiffa - *NO*
 Ghillarza - *CA*
 Ghisalba - *BG*
 Ghislarengo - *VC*
 Giaciano con Baruchella - *RO*
 Giaglione - *TO*
 Gianico - *BS*
 Giano dell'Umbria - *PG*
 Giano Vetusto - *CE*
 Giardinello - *PA*
 Giardini - *ME*
 Giarole - *AL*
 Giarratana - *RG*
 Giarre - *CT*
 Giave - *SS*
 Giaveno - *TO*
 Giavera del Montello - *TV*
 Giba - *CA*
 Gibellina - *TP*
 Giffenga - *VC*
 Giffone - *RC*
 Giffoni Sei Casali - *SA*
 Giffoni Valle Piana - *SA*
 Gignese - *NO*
 Gignod - *AO*
 Gildone - *CB*
 Gimigliano - *CZ*
 Ginestra degli Schiavoni - *BN*
 Ginosa - *TA*
 Gioi - *SA*
 Gioia del Marai - *AQ*
 Gioia del Colle - *BA*
 Gioia Sannitica - *CE*
 Gioia Tauro - *RC*
 Gioiosa Ionica - *RC*
 Gioiosa Marea - *ME*
 Giove - *TR*
 Giovinazzo - *BA*
 Giovo - *TN*
 Girasole - *NU*
 Girifalco - *CZ*
 Gironico - *CO*
 Gissi - *CH*
 Giuggianello - *LE*
 Giugliano in Campania - *NA*
 Giullana - *PA*
 Giuliano di Roma - *FR*
 Giuliano Teatino - *CH*
 Giullanova - *TE*
 Giuncugnano - *LU*
 Giungano - *SA*
 Giurdignano - *LE*
 Giussago - *PV*
 Giussano - *MI*
 Giustenice - *SV*
 Giustino - *TN*
 Giusvalla - *SV*
 Givoletto - *TO*
 Gizzerla - *CZ*
 Glorienza - *BZ*
 Godega di Sant'Urbano - *TV*
 Godiasco - *PV*
 Godrano - *PA*
 Goito - *MN*
 Golasecca - *VA*
 Golferenzo - *PV*
 Gombito - *CR*
 Gonars - *UD*
 Goni - *CA*
 Gonnese - *CA*
 Gonnoscodina - *CA*
 Gonnosfanadiga - *CA*
 Gonnosnò - *CA*
 Gonnostamatza - *CA*
 Gonzaga - *MN*
 Gordona - *SO*
 Gorga - *ROMA*
 Gorgo al Monticano - *TV*
 Gorgoglione - *MT*
 Gorgonzola - *MI*
 Goriano Sicoli - *AQ*
 Gorizia - *GO*
 Gorlago - *BG*
 Gorla Maggiore - *VA*
 Gorla Minore - *VA*
 Gorle - *BG*
 Gornate-Olona - *VA*
 Gorno - *BG*
 Goro - *FE*
 Gorreto - *GE*
 Gorzegno - *CN*
 Gosaldo - *BL*
 Gossolengo - *PC*
 Gottasecca - *CN*
 Gottolengo - *BS*
 Govone - *CN*
 Gozzano - *NO*
 Gradara - *PS*
 Gradisca d'Isonzo - *GO*
 Grado - *GO*
 Gradoli - *VT*
 Graffignana - *MI*
 Graffignano - *VT*
 Graglia - *VC*
 Gragnano - *NA*
 Gragnano Trebbiense - *PC*
 Grammichele - *CT*
 Grana - *AT*
 Granaglione - *BO*
 Granarolo dell'Emilia - *BO*
 Grancona - *VI*
 Grandate - *CO*
 Grandola ed Uniti - *CO*
 Graniti - *ME*
 Granozzo con Monticello - *NO*
 Grantola - *VA*
 Grantorto - *PD*
 Granze - *PD*
 Grassano - *MT*
 Grassobbio - *BG*
 Gratteri - *PA*
 Grauno - *TN*
 Gravedona - *CO*
 Gravellona Lomellina - *PV*
 Gravellona Toce - *NO*
 Gravere - *TO*
 Gravina di Catania - *CT*
 Gravina in Puglia - *BA*
 Grazzanise - *CE*
 Grazzano Badoglio - *AT*
 Grecco - *RI*
 Greci - *AV*
 Greggio - *VC*
 Gremiasco - *AL*
 Gressan - *AO*
 Gressoney La Trinité - *AO*
 Gressoney Saint Jean - *AO*
 Greve - *FI*
 Grezzago - *MI*
 Grezzana - *VR*
 Griante - *CO*
 Gricignano di Aversa - *CE*
 Grignasco - *NO*
 Grigno - *TN*
 Grimacco - *UD*
 Grimaldi - *CS*
 Grinzane Cavour - *CN*
 Grisignano di Zocco - *VI*
 Grisolia - *CS*
 Grizzana - *BO*
 Grognardo - *AL*
 Gromo - *BG*
 Grondona - *AL*
 Grono - *BG*
 Grontardo - *CR*
 Gropello Cairoli - *PV*
 Gropparello - *PC*
 Groscavallo - *TO*
 Grosio - *SO*
 Grosotto - *SO*
 Grosseto - *GR*
 Grosso - *TO*
 Grottaferrata - *ROMA*
 Grottaglie - *TA*
 Grottaminarda - *AV*
 Grottammare - *AP*
 Grottazzolina - *AP*
 Grotte - *AG*
 Grotte di Castro - *VT*
 Groterria - *RC*
 Grottole - *MT*
 Grottolella - *AV*
 Gruaro - *VE*
 Grugliasco - *TO*
 Grumello Cremonese ed Uniti - *CR*
 Grumello del Monte - *BG*
 Grumento Nova - *PZ*
 Grumes - *TN*
 Grumo Appula - *BA*
 Grumolo delle Abbadesse - *VI*
 Grumo Nevano - *NA*
 Guagnano - *LE*
 Gualdo - *MC*
 Gualdo Cattaneo - *PG*
 Gualdo Tadino - *PG*
 Gualtieri - *RE*
 Gualtieri Sicaminò - *ME*
 Guamaggiore - *CA*
 Guanzate - *CO*
 Guardacino - *FR*
 Guardabosone - *VC*
 Guardamiglio - *MI*
 Guardavalle - *CZ*
 Guarda Veneta - *RO*
 Guardea - *TR*
 Guardiafrele - *CH*
 Guardiafiera - *CB*
 Guardia Lombardi - *AV*
 Guardia Perticara - *PZ*
 Guardia Piemontese - *CS*
 Guardiargia - *CB*
 Guardia Sanframondi - *BN*
 Guardistallo - *PI*
 Guarene - *CN*
 Guasila - *CA*
 Guastalla - *RE*
 Guazzora - *AL*
 Gubbio - *PG*
 Guido Visconti - *MI*
 Guglionesi - *CB*
 Guidizzolo - *MN*
 Guidonia Montecello - *ROMA*
 Guiglia - *MO*
 Gullmi - *CH*
 Gurro - *NO*
 Guspini - *CA*
 Gussago - *BS*
 Gussola - *CR*

H

Hône - *AO*

I

Idro - *BS*
 Iesolo - *VE*
 Iglesias - *CA*
 Igliano - *CN*
 Ilbono - *NU*
 Illasi - *VR*
 Illorai - *SS*
 Imbersago - *CO*
 Imer - *TN*
 Imola - *BO*
 Imperia - *IM*
 Impruneta - *FI*
 Inarzo - *VA*
 Incisa in Val d'Arno - *FI*
 Incisa Scapaccino - *AT*
 Incudine - *BS*
 Induno Olona - *VA*
 Ingria - *TO*
 Intragna - *NO*
 Introbio - *CO*
 Introd - *AO*
 Introdacqua - *AQ*
 Introzzo - *CO*
 Inverigo - *CO*
 Inverno e Monteleone - *PV*
 Inverso Pinasca - *TO*
 Inveruno - *MI*
 Invorio - *NO*
 Inzago - *MI*
 Iolanda di Savoia - *FE*
 Ionadi - *CZ*
 Irgoli - *NU*
 Irma - *BS*
 Irsina - *MT*
 Isasca - *CN*
 Isca sullo Ionio - *CZ*
 Ischia - *NA*
 Ischia di Castro - *VT*
 Ischitella - *FG*
 Iseo - *BS*
 Isera - *TN*
 Isernia - *CB*
 Isili - *NU*
 Isnello - *PA*
 Isolabella - *TO*
 Isolabona - *IM*
 Isola d'Asti - *AT*
 Isola del Cantone - *GE*
 Isola del Giglio - *GR*
 Isola del Gran Sasso d'Italia - *TE*
 Isola della Scala - *VR*
 Isola delle Femmine - *PA*
 Isola del Liri - *FR*
 Isola del Piano - *PS*
 Isola di Capo Rizzuto - *CZ*
 Isola di Fondra - *BG*
 Isola Dovarese - *CR*
 Isola Rizza - *VR*

Isola Sant'Antonio - *AL*
 Isolato - *SO*
 Isola Vicentina - *VI*
 Isole Tremiti - *FG*
 Isorella - *BS*
 Ispani - *SA*
 Ispica - *RG*
 Ispra - *VA*
 Issiglio - *TO*
 Issime - *AO*
 Isso - *BG*
 Issogne - *AO*
 Istrana - *TV*
 Itala - *ME*
 Itri - *LT*
 Ittireddu - *SS*
 Ittiri - *SS*
 Ivano-Fracena - *TN*
 Ivrea - *TO*
 Izano - *CR*

J

Jacurso - *CZ*
 Jelsi - *CB*
 Jenne - *ROMA*
 Jerago con Orago - *VA*
 Jerzu - *NU*
 Jesi - *AN*
 Joppolo - *CZ*
 Joppolo Giancaxio - *AG*
 Jovençan - *AO*

L

Labico - *ROMA*
 Labro - *RI*
 La Cassa - *TO*
 Lacchiarella - *MI*
 Lacco Ameno - *NA*
 Lacedonia - *AV*
 Laces - *BZ*
 Laconi - *NU*
 Laerru - *SS*
 Laganadi - *RC*
 Laghi - *VI*
 Laglio - *CO*
 Lagnasco - *CN*
 Lago - *CS*
 Lagonegro - *PZ*
 Lagosanto - *FE*
 Lagundo - *BZ*
 Laigueglia - *SV*
 Lainate - *MI*
 Laino - *CO*
 Laino Borgo - *CS*
 Laino Castello - *CS*
 Laion - *BZ*
 Laives - *BZ*
 Lajatico - *PI*
 Lallio - *BG*
 La Loggia - *TO*
 La Maddalena - *SS*
 Lama dei Peligni - *CH*
 La Magdeleine - *AO*
 Lama Mocogno - *MO*
 Lambrugo - *CO*
 Lamona - *BL*
 La Morra - *CN*
 Lampedusa e Linosa - *AG*

Lamporecchio - *PT*
 Lamporo - *VC*
 Lana - *BZ*
 Lanciano - *CH*
 Landiona - *NO*
 Landriano - *PV*
 Langhirano - *PR*
 Langosco - *PV*
 Lanusei - *NU*
 Lanuvio - *ROMA*
 Lanzada - *SO*
 Lanzo d'Intelvi - *CO*
 Lanzo Torinese - *TO*
 Lapedona - *AP*
 Lاپو - *AV*
 Lappano - *CS*
 L'Aquila - *AQ*
 Larciano - *PT*
 Lardaro - *TN*
 Lardirago - *PV*
 Lari - *PI*
 Larino - *CB*
 Lasa - *BZ*
 La Salle - *AO*
 Lascari - *PA*
 Lasino - *TN*
 Lasnigo - *CO*
 La Spezia - *SP*
 Las Plassas - *CA*
 Lastebasse - *VI*
 Lastra a Signa - *FI*
 Latera - *VT*
 Laterina - *AR*
 Laterza - *TA*
 La Thulle - *AO*
 Latiano - *BR*
 Latina - *LT*
 Latisana - *UD*
 Latronico - *PZ*
 Lattarico - *CS*
 Lauco - *UD*
 Laureana Cilento - *SA*
 Laureana di Borrello - *RC*
 Lauregno - *BZ*
 Laurenzana - *PZ*
 Lauria - *PZ*
 Lauriano - *TO*
 Laurino - *SA*
 Laurito - *SA*
 Lauro - *AV*
 Lavagna - *GE*
 Lavagno - *VR*
 La Valle Agordina - *BL*
 Lavarone - *TN*
 Lavello - *PZ*
 Lavena - Ponte Tresa - *VA*
 Laveno-Mombello - *VA*
 Lavenone - *BS*
 Laviano - *SA*
 Lavis - *TN*
 Lazise - *VR*
 Lazzate - *MI*
 Lecce - *LE*
 Lecce nei Marsi - *AQ*
 Lecco - *CO*
 Lefte - *BG*
 Leggiuno - *VA*
 Legnago - *VR*
 Legnano - *MI*
 Legnaro - *PD*
 Lei - *NU*
 Leini - *TO*

Leivi - *GE*
 Lemle - *TO*
 Lendinara - *RO*
 Leni - *ME*
 Lenna - *BG*
 Lenno - *CO*
 Leno - *BS*
 Lenola - *LT*
 Lenta - *VC*
 Lentate sul Seveso - *MI*
 Lentella - *CH*
 Lental - *BL*
 Lentini - *SR*
 Leonessa - *RI*
 Leonforte - *EN*
 Leporano - *TA*
 Lequile - *LE*
 Lequio Berria - *CN*
 Lequio Tanaro - *CN*
 Lercara Friddi - *PA*
 Lerici - *SP*
 Lerma - *AL*
 Lesa - *NO*
 Lesegno - *CN*
 Lesignano de' Bagni - *PR*
 Lesina - *FG*
 Lesmo - *MI*
 Lessolo - *TO*
 Lessona - *VC*
 Lestizza - *UD*
 Letino - *CE*
 Letojanni - *ME*
 Lettere - *NA*
 Lettomanoppello - *PE*
 Lettopalena - *CH*
 Levanto - *SP*
 Levate - *BG*
 Leverano - *LE*
 Levice - *CN*
 Levice - *TN*
 Levone - *TO*
 Lezzeno - *CO*
 Liberi - *CE*
 Librizzi - *ME*
 Licata - *AG*
 Licciana Nardi - *MS*
 Licenza - *ROMA*
 Licodia Eubea - *CT*
 Lierna - *CO*
 Lignana - *VC*
 Lignano Sabbiadoro - *UD*
 Ligonchio - *RE*
 Ligosullo - *UD*
 Lillianes - *AO*
 Limana - *BL*
 Limatola - *BN*
 Limbadi - *CZ*
 Limbiate - *MI*
 Limena - *PD*
 Limido Comasco - *CO*
 Limina - *ME*
 Limone Piemonte - *CN*
 Limone sul Garda - *BS*
 Limosano - *CB*
 Linarolo - *PV*
 Linguaglossa - *CT*
 Lioni - *AV*
 Lipari - *ME*
 Lipomo - *CO*
 Lirio - *PV*
 Lisiate - *MI*
 Liscia - *CH*
 Lisciano Niccone - *PG*

Lisignago - *TN*
 Lisio - *CN*
 Lissone - *MI*
 Liverni - *NA*
 Livigno - *SO*
 Livinallongo del Col di Lana - *BL*
 Livo - *CO*
 Livo - *TN*
 Livorno - *LI*
 Livorno Ferraris - *VC*
 Livraga - *MI*
 Lizzanello - *LE*
 Lizzano - *TA*
 Lizzano in Belvedere - *BQ*
 Loano - *SV*
 Loazzolo - *AT*
 Locana - *TO*
 Locate di Triulzi - *MI*
 Locatello - *BG*
 Locate Varesino - *CO*
 Loceri - *NU*
 Locorotondo - *BA*
 Locri - *RC*
 Loculi - *NU*
 Lodè - *NU*
 Lodi - *MI*
 Lodi Vecchio - *MI*
 Lodrino - *BS*
 Lograto - *BS*
 Lolano - *BO*
 Lomagna - *CO*
 Lomaso - *TN*
 Lomazzo - *CO*
 Lombardore - *TO*
 Lombriasco - *TO*
 Lomello - *PV*
 Lona-Lases - *TN*
 Lonate Ceppino - *VA*
 Lonate Pezzolo - *VA*
 Lonato - *BS*
 Londa - *FI*
 Longano - *CB*
 Longare - *VI*
 Longarone - *BL*
 Longhena - *BS*
 Longi - *ME*
 Longiano - *FO*
 Longobardi - *CS*
 Longobucco - *CS*
 Longone al Segrino - *CO*
 Longone Sabino - *RI*
 Lonigo - *VI*
 Loranžè - *TO*
 Loreggia - *PD*
 Loreglia - *NO*
 Lorenzago di Cadore - *BL*
 Lorenzana - *PI*
 Loreo - *RO*
 Loreto - *AN*
 Loreto Aprutino - *PE*
 Loria - *TV*
 Loro Ciuffenna - *AR*
 Loro Piceno - *MC*
 Lorsche - *GE*
 Losine - *BS*
 Lotzorai - *NU*
 Lovere - *BG*
 Lovero - *SO*
 Lozio - *BS*
 Lozza - *VA*
 Lozzo Atestino - *PD*
 Lozzo di Cadore - *BL*

Lozzolo - *VC*
 Lu - *AL*
 Lubriano - *VT*
 Lucca - *LU*
 Lucca Sicula - *AG*
 Lucera - *FG*
 Lucignano - *AR*
 Lucinasco - *IM*
 Lucito - *CB*
 Luco dei Marsi - *AQ*
 Lucoli - *AQ*
 Lugagnano Val d'Arda - *PC*
 Lugnacco - *TO*
 Lugnano in Teverina - *TR*
 Lugo - *RA*
 Lugo di Vicenza - *VI*
 Luino - *VA*
 Luisago - *CO*
 Lula - *NU*
 Lumarzo - *GE*
 Lumezzane - *BS*
 Lunamatrona - *CA*
 Lunano - *PS*
 Lungavilla - *PV*
 Lungro - *CS*
 Luogosano - *AV*
 Luogosanto - *SS*
 Lupara - *CB*
 Lurago d'Erba - *CO*
 Lurago Marinone - *CO*
 Lurano - *BG*
 Luras - *SS*
 Lurate Caccivio - *CO*
 Lusciano - *CE*
 Luserna - *TN*
 Luserna San Giovanni - *TO*
 Lusernetta - *TO*
 Lusevera - *UD*
 Lusia - *RO*
 Lusiana - *VI*
 Lusigliè - *TO*
 Luson - *BZ*
 Lustra - *SA*
 Luvinate - *VA*
 Luzzana - *BG*
 Luzzara - *RE*
 Luzzi - *CS*

M

Maccagno - *VA*
 Maccastorna - *MI*
 Macchia d'Isernia - *CB*
 Macchiagodena - *CB*
 Macchia Valfortore - *CB*
 Macello - *TO*
 Macerata - *MC*
 Macerata Campania - *CE*
 Macerata Feltria - *PS*
 Macherio - *MI*
 Macodì - *BS*
 Macomer - *NU*
 Macra - *CN*
 Macugnaga - *NO*
 Maddaloni - *CE*
 Madignano - *CR*
 Madone - *BG*
 Madonna del Sasso - *NO*
 Maenza - *LT*
 Mafalda - *CB*
 Magasa - *BS*
 Magenta - *MI*
 Maggiora - *NO*

Maghero - *PV*
 Magione - *PG*
 Magliano - *CZ*
 Magliano Alfieri - *CN*
 Magliano Alpi - *CN*
 Magliano de' Marsi - *AQ*
 Magliano di Tenna - *AP*
 Magliano in Toscana - *GR*
 Magliano Romano - *ROMA*
 Magliano Sabina - *RI*
 Magliano Vetere - *SA*
 Maglie - *LE*
 Magliolo - *SV*
 Maglione - *TO*
 Magnacavallo - *MN*
 Magnago - *MI*
 Magnano - *VC*
 Magnano in Riviera - *UD*
 Magomadas - *NU*
 Magrè all'Adige - *BZ*
 Magreglio - *CO*
 Maida - *CZ*
 Malerà - *CS*
 Malerato - *CZ*
 Malolati Spontini - *AN*
 Malolo - *PS*
 Malori - *SA*
 Malrago - *MI*
 Malrano - *BS*
 Maissana - *SP*
 Majano - *UD*
 Malagnino - *CR*
 Malalbergo - *BO*
 Malborghetto Valbruna - *UD*
 Malcesine - *VR*
 Malè - *TN*
 Malegno - *BS*
 Maleo - *MI*
 Malesco - *NO*
 Maletto - *CT*
 Malfa - *ME*
 Malgesso - *VA*
 Malgrate - *CO*
 Malito - *CS*
 Mallare - *SV*
 Malles Venosta - *BZ*
 Mainate - *VA*
 Malo - *VI*
 Malonno - *BS*
 Malosco - *TN*
 Maltignano - *AP*
 Malvagna - *ME*
 Malvicino - *AL*
 Malvito - *CS*
 Mammola - *RC*
 Mamolada - *NU*
 Manciano - *GR*
 Mandanici - *ME*
 Mandas - *CA*
 Mandatoriccio - *CS*
 Mandela - *ROMA*
 Mandello del Lario - *CO*
 Mandello Vitta - *NO*
 Manduria - *TA*
 Manerba del Garda - *BS*
 Manerbio - *BS*
 Manfredonia - *FG*
 Mango - *CN*
 Mangone - *CS*
 Maniago - *UD*
 Manocalzati - *AV*
 Manoppello - *PE*
 Mansuè - *TV*

Manta - *CN*
 Mantello - *SO*
 Mantova - *MN*
 Manzano - *UD*
 Manziana - *ROMA*
 Mapello - *BG*
 Mara - *SS*
 Maracalagonis - *CA*
 Maranello - *MO*
 Marano di Napoli - *NA*
 Marano di Valpolicella - *VR*
 Marano Equo - *ROMA*
 Marano Lagunare - *UD*
 Marano Marchesato - *CS*
 Marano Principato - *CS*
 Marano sul Panaro - *MO*
 Marano Ticino - *NO*
 Marano Vicentino - *VI*
 Maranzana - *AT*
 Maratea - *PZ*
 Marcallo con Casone - *MI*
 Marcaria - *MN*
 Marcedusa - *CZ*
 Marcellina - *ROMA*
 Marcellinara - *CZ*
 Marcetelli - *RI*
 Marcheno - *BS*
 Marchirolo - *VA*
 Marciana - *LI*
 Marciana Marina - *LI*
 Marclanise - *CE*
 Marciano della Chiana - *AR*
 Marcignago - *PV*
 Marcon - *VE*
 Marebbe - *BZ*
 Marene - *CN*
 Mareno di Piave - *TV*
 Marentino - *TO*
 Mareto - *AT*
 Margarita - *CN*
 Margherita di Savoia - *FG*
 Margno - *CO*
 Mariana Mantovana - *MN*
 Mariano Comense - *CO*
 Mariano del Friuli - *GO*
 Marianopoli - *CL*
 Mariglianella - *NA*
 Marigliano - *NA*
 Marina di Gioiosa Jonica - *RC*
 Marineo - *PA*
 Marino - *ROMA*
 Marleno - *BZ*
 Marlana - *PT*
 Marmentino - *BS*
 Marmirolo - *MN*
 Marmora - *CN*
 Marnate - *VA*
 Marone - *BS*
 Maropati - *RC*
 Marostica - *VI*
 Marradi - *FI*
 Marrubiu - *CA*
 Marsaglia - *CN*
 Marsala - *TP*
 Marsciano - *PG*
 Marsico Nuovo - *PZ*
 Marsicovetere - *PZ*
 Marta - *VT*
 Martano - *LE*
 Martellago - *VE*
 Martello - *BZ*
 Martignacco - *UD*
 Martignana di Po - *CR*

Martignano - *LE*
 Martina Franca - *TA*
 Martinengo - *BG*
 Martiniana Po - *CN*
 Martinsicuro - *TE*
 Martirano - *CZ*
 Martirano Lombardo - *CZ*
 Martis - *SS*
 Martone - *RC*
 Marudo - *MI*
 Maruggio - *TA*
 Marzabotto - *BO*
 Marzano - *PV*
 Marzano Appio - *CE*
 Marzano di Nola - *AV*
 Marzi - *CS*
 Marzio - *VA*
 Masate - *MI*
 Mascali - *CT*
 Mascalucia - *CT*
 Maschito - *PZ*
 Masciago Primo - *VA*
 Maser - *TV*
 Masera - *NO*
 Maserada sul Piave - *TV*
 Maserà di Padova - *PD*
 Masi - *PD*
 Masio - *AL*
 Masi Torello - *FE*
 Maslianico - *CO*
 Masone - *GE*
 Mason Vicentino - *VI*
 Massa - *MS*
 Massa d'Albe - *AQ*
 Massa e Cozzile - *PT*
 Massa Fermana - *AP*
 Massa Fiscaglia - *FE*
 Massafra - *TA*
 Massalengo - *MI*
 Massa Lombarda - *RA*
 Massa Lubrense - *NA*
 Massa Marittima - *GR*
 Massa Martana - *PG*
 Massanzago - *PD*
 Massarosa - *LU*
 Massazza - *VC*
 Massello - *TO*
 Masserano - *VC*
 Massignano - *AP*
 Massimeno - *TN*
 Massimino - *SV*
 Massino Visconti - *NO*
 Massiola - *NO*
 Masullas - *CA*
 Matelica - *MC*
 Matera - *MT*
 Mathi - *TO*
 Matino - *LE*
 Matrice - *CB*
 Mattie - *TO*
 Mattinata - *FG*
 Mazara del Vallo - *TP*
 Mazzano - *BS*
 Mazzano Romano - *ROMA*
 Mazzarino - *CL*
 Mazzarrà Sant'Andrea - *ME*
 Mazzè - *TO*
 Mazzin - *TN*
 Mazzo di Valtellina - *SO*
 Meana di Susa - *TO*
 Meana Sardo - *NU*
 Meda - *MI*
 Mede - *PV*

- Medea - *GO*
 Medesano - *PR*
 Medicina - *BO*
 Mediglia - *MI*
 Medole - *MN*
 Medolla - *MO*
 Meduna di Livenza - *TV*
 Meduno - *UD*
 Megliadino San Fidenzio - *PD*
 Megliadino San Vitale - *PD*
 Meina - *NO*
 Mel - *BL*
 Melara - *RO*
 Melazzo - *AL*
 Meldola - *FO*
 Mele - *GE*
 Melegnano - *MI*
 Melendugno - *LE*
 Meleti - *MI*
 Melfi - *PZ*
 Melicuccà - *RC*
 Melicucco - *RC*
 Melilli - *SR*
 Melissa - *CZ*
 Melissano - *LE*
 Melito di Napoli - *NA*
 Melito di Porto Salvo - *RC*
 Melito Irpino - *AV*
 Melizzano - *BN*
 Melle - *CN*
 Mello - *SO*
 Melpignano - *LE*
 Melitna - *BZ*
 Melzo - *MI*
 Menaggio - *CO*
 Menarola - *SO*
 Menconico - *PV*
 Mendatica - *IM*
 Mendicino - *CS*
 Menfi - *AG*
 Mentana - *ROMA*
 Meolo - *VE*
 Merana - *AL*
 Merano - *BZ*
 Merate - *CO*
 Mercallo - *VA*
 Mercatello sul Metauro - *PS*
 Mercatino Conca - *PS*
 Mercato San Severino - *SA*
 Mercato Saraceno - *FO*
 Mercenasco - *TO*
 Mercogliano - *AV*
 Mereto di Tomba - *UD*
 Mergo - *AN*
 Mergozzo - *NO*
 Meri - *ME*
 Merlara - *PD*
 Merlinò - *MI*
 Merone - *CO*
 Mesagne - *BR*
 Mese - *SO*
 Mesenzana - *VA*
 Mesero - *MI*
 Mesola - *FE*
 Mesoraca - *CZ*
 Messina - *ME*
 Mestrino - *PD*
 Meta - *NA*
 Meugliano - *TO*
 Mezzago - *MI*
 Mezzana - *TN*
 Mezzana Bigli - *PV*
 Mezzana Mortigliengo - *VO*
 Mezzana Rabattono - *PV*
 Mezzane di Sotto - *VR*
 Mezzanego - *GE*
 Mezzani - *PR*
 Mezzanino - *PV*
 Mezzano - *TN*
 Mezzegra - *CO*
 Mezenile - *TO*
 Mezzocorona - *TN*
 Mezzojuso - *PA*
 Mezzoldo - *BG*
 Mezzolombardo - *TN*
 Mezzomerico - *NO*
 Miagliano - *VC*
 Miane - *TV*
 Miasino - *NO*
 Miazzina - *NO*
 Micigliano - *RI*
 Miggiano - *LE*
 Miglianico - *CH*
 Migliarino - *FE*
 Migliaro - *FE*
 Miglierina - *CZ*
 Miglionico - *MT*
 Mignanego - *GE*
 Mignano Monte Lungo - *CE*
 Milano - *MI*
 Milazzo - *ME*
 Milena - *CL*
 Mileto - *CZ*
 Millis - *CA*
 Militello in Val di Catania - *CT*
 Militello Rosmarino - *ME*
 Millesimo - *SV*
 Milo - *CT*
 Milzano - *BS*
 Mineo - *CT*
 Minerbe - *VR*
 Minerbio - *BO*
 Minervino di Lecce - *LE*
 Minervino Murge - *BA*
 Minori - *SA*
 Minturno - *LT*
 Minucciano - *LU*
 Mioglia - *SV*
 Mira - *VE*
 Mirabella Eclano - *AV*
 Mirabella Imbaccari - *CT*
 Mirabello - *FE*
 Mirabello Monferrato - *AL*
 Mirabello Sannitico - *CB*
 Miradolo Terme - *PV*
 Miranda - *CB*
 Mirandola - *MO*
 Mirano - *VE*
 Mirto - *ME*
 Misano Adriatico - *FO*
 Misano di Gera d'Adda - *BG*
 Misilmeri - *PA*
 Misinto - *MI*
 Missaglia - *CO*
 Missanello - *PZ*
 Misterbianco - *CT*
 Mistretta - *ME*
 Moasca - *AT*
 Moconesi - *GE*
 Modena - *MO*
 Modica - *RG*
 Modigliana - *FO*
 Modolo - *NU*
 Modugno - *BA*
 Moena - *TN*
 Moggio - *CO*
 Moggio Udinese - *UD*
 Moglia - *MN*
 Mogliano - *MC*
 Mogliano Veneto - *TV*
 Mogorella - *CA*
 Mogoro - *CA*
 Molano - *BN*
 Moimacco - *UD*
 Molo Alcantara - *ME*
 Moio de' Calvi - *BG*
 Moio della Civitella - *SA*
 Moiola - *CN*
 Mola di Bari - *BA*
 Molare - *AL*
 Molazzana - *LU*
 Molfetta - *BA*
 Molina Aterno - *AQ*
 Molina di Ledro - *TN*
 Molinara - *BN*
 Molinella - *BO*
 Molini di Triora - *IM*
 Molino dei Torti - *AL*
 Molise - *CB*
 Moliterno - *PZ*
 Mollia - *VC*
 Molochio - *RC*
 Molteno - *CO*
 Moltrasio - *CO*
 Molvena - *VI*
 Molveno - *TN*
 Mombaldone - *AT*
 Mombarcaro - *CN*
 Mombarcocci - *PS*
 Mombaruzzo - *AT*
 Mombasiglio - *CN*
 Mombello di Torino - *TO*
 Mombello Monferrato - *AL*
 Mombercelli - *AT*
 Momo - *NO*
 Mompantero - *TO*
 Mompeo - *RI*
 Momperone - *AL*
 Monacilioni - *CB*
 Monale - *AT*
 Monasterace - *RC*
 Monastero Bormida - *AT*
 Monastero di Lanzo - *TO*
 Monastero di Vasco - *CN*
 Monasterolo Casotto - *CN*
 Monasterolo del Castello - *BG*
 Monasterolo di Savigliano - *CN*
 Monastier di Treviso - *TV*
 Monastir - *CA*
 Moncalleri - *TO*
 Moncalvo - *AT*
 Moncenisio - *TO*
 Moncestino - *AL*
 Monchiero - *CN*
 Monchio delle Corti - *PR*
 Monclassico - *TN*
 Moncrivello - *VC*
 Moncucco Torinese - *AT*
 Mondaino - *FO*
 Mondavio - *PS*
 Mondolfo - *PS*
 Mondovì - *CN*
 Mondragone - *CE*
 Moneglia - *GE*
 Monesiglio - *CN*
 Monfalcone - *GO*
 Monforte d'Alba - *CN*
 Monforte San Giorgio - *ME*
 Monfumo - *TV*
 Mongardino - *AT*
 Monghidoro - *BO*
 Mongiana - *CZ*
 Mongiardino Ligure - *AL*
 Mongiuffi Melia - *ME*
 Mongrando - *VC*
 Mongrassano - *CS*
 Monguelfo - *BZ*
 Monguzzo - *CO*
 Moniga del Garda - *BS*
 Monleale - *AL*
 Monno - *BS*
 Monopoli - *BA*
 Monreale - *PA*
 Monrupino - *TS*
 Monsampietro Morico - *AP*
 Monsampolo del Tronto - *AP*
 Monsano - *AN*
 Monselice - *PD*
 Monsummano Terme - *PT*
 Montà - *CN*
 Montabone - *AT*
 Montacuto - *AL*
 Montafia - *AT*
 Montagna - *CB*
 Montagna - *BZ*
 Montagna in Valtellina - *SO*
 Montagnana - *PD*
 Montagnareale - *ME*
 Montagne - *TN*
 Montaguto - *AV*
 Montaluno - *FI*
 Montalbano Elicona - *ME*
 Montalbano Ionico - *MT*
 Montalcingo - *SI*
 Montaldeo - *AL*
 Montaldo Bormida - *AL*
 Montaldo di Mondovì - *CN*
 Montaldo Roero - *CN*
 Montaldo Scarampi - *AT*
 Montaldo Torinese - *TO*
 Montale - *PT*
 Montalenghe - *TO*
 Montallegro - *AG*
 Montalto delle Marche - *AP*
 Montalto di Castro - *VT*
 Montalto Dora - *TO*
 Montalto Ligure - *IM*
 Montalto Pavese - *PV*
 Montalto Uffugo - *CS*
 Montanaro - *TO*
 Montanaro Lombardo - *MI*
 Montanera - *CN*
 Montano Antilia - *SA*
 Montano Lucino - *CO*
 Montappone - *AP*
 Montaquila - *CB*
 Montasola - *RI*
 Montauro - *CZ*
 Montazzoli - *CH*
 Monte Argentario - *GR*
 Montebello della Battaglia - *PV*
 Montebello di Bertona - *PE*
 Montebello Ionico - *RC*
 Montebello Vicentino - *VI*
 Montebelluna - *TV*
 Montebruno - *GE*
 Montebuono - *RI*
 Montecalvo in Foglia - *PS*
 Montecalvo Irpino - *AV*
 Montecalvo Versiggia - *PV*
 Montecarlo - *LU*
 Montecarotto - *AN*

- Montecassiano - *MC*
 Montecastello - *AL*
 Monte Castello di Vibio - *PG*
 Montecastrilli - *TR*
 Montecatini-Terme - *PT*
 Montecatini Val di Cecina - *PI*
 Monte Cavallo - *MC*
 Montecchia di Crosara - *VR*
 Montecchio - *TR*
 Montecchio Emilia - *RE*
 Montecchio Maggiore - *VI*
 Montecchio Precalcino - *VI*
 Monte Cerignone - *PS*
 Montechiaro d'Acqui - *AL*
 Montechiaro d'Asti - *AT*
 Montechiarugolo - *PR*
 Montecoccardo - *PS*
 Montecilfone - *CB*
 Monte Colombo - *FO*
 Montecompatri - *ROMA*
 Montecopio - *PS*
 Montecorice - *SA*
 Montecorvino Pugliano - *SA*
 Montecorvino Rovella - *SA*
 Montecosaro - *MC*
 Monte Cremasco - *CR*
 Montecerestese - *NO*
 Montecreto - *MO*
 Monte di Malo - *VI*
 Montedinove - *AP*
 Monte di Procida - *NA*
 Montedoro - *CL*
 Montefalcione - *AV*
 Montefalco - *PG*
 Montefalcone Appennino - *AP*
 Montefalcone di Val Fortore - *BN*
 Montefalcone nel Sannio - *CB*
 Montefano - *MC*
 Montefelcino - *PS*
 Monteferrante - *CH*
 Montefiascone - *VT*
 Montefino - *TE*
 Montefiore Conca - *FO*
 Montefiore dell'Aso - *AP*
 Montefiorino - *MO*
 Monteflavio - *ROMA*
 Monteforte Cilento - *SA*
 Monteforte d'Alpone - *VR*
 Monteforte Irpino - *AV*
 Montefortino - *AP*
 Montefranco - *TR*
 Montefredane - *AV*
 Montefusco - *AV*
 Montegabbione - *TR*
 Montegalda - *VI*
 Montegaldella - *VI*
 Montegallo - *AP*
 Monte Giberto - *AP*
 Montegioco - *AL*
 Montegordano - *CS*
 Montegiorgio - *AP*
 Montegrano - *AP*
 Montegrifido - *FO*
 Montegrignano - *PS*
 Montegrino Valtravaglia - *VA*
 Montegrosso d'Asti - *AT*
 Montegrosso Pian Latte - *IM*
 Montegrotto Terme - *PD*
 Montefias - *TA*
 Monte Isola - *BS*
 Montelabbate - *PS*
 Montelanico - *ROMA*
 Montelapiano - *CH*
 Monteleone di Fermo - *AP*
 Monteleone di Puglia - *FG*
 Monteleone di Spoleto - *PG*
 Monteleone d'Orvieto - *TR*
 Monteleone Rocca Doria - *SS*
 Monteleone Sabino - *RI*
 Montelepre - *PA*
 Montelibretti - *ROMA*
 Montella - *AV*
 Montello - *BG*
 Montelongo - *CB*
 Montelparo - *AP*
 Montelupo Albese - *CN*
 Montelupo Fiorentino - *FI*
 Montelupone - *MC*
 Montemaggiore al Metauro - *PS*
 Montemaggiore Belsito - *PA*
 Montemagno - *AT*
 Montemale di Cuneo - *CN*
 Montemarano - *AV*
 Montemarclano - *AN*
 Monte Marenzo - *BG*
 Montemarzino - *AL*
 Montemesola - *TA*
 Montemezzo - *CO*
 Montemignolo - *AR*
 Montemiletto - *AV*
 Montemilone - *PZ*
 Montemitro - *CB*
 Montemonaco - *AP*
 Montemurlo - *FI*
 Montemurro - *PZ*
 Montenars - *UD*
 Montenero di Bisaccia - *CB*
 Montenerodomo - *CH*
 Montenero Sabino - *RI*
 Montenero Val Cocchiara - *CB*
 Montedorisio - *CH*
 Montepaone - *CZ*
 Monteparano - *TA*
 Monte Porzio - *PS*
 Monte Porzio Catone - *ROMA*
 Montepreandone - *AP*
 Montepulciano - *SI*
 Monterado - *AN*
 Monterchi - *AR*
 Montereale - *AQ*
 Montereale Valcellina - *UD*
 Monterenzio - *BO*
 Monteriggioni - *SI*
 Monte Rinaldo - *AP*
 Monte Roberto - *AN*
 Monteroduni - *CB*
 Monte Romano - *VT*
 Monteroni d'Arbia - *SI*
 Monteroni di Lecce - *LE*
 Monterosi - *VT*
 Monterosso al Mare - *SP*
 Monterosso Almo - *RG*
 Monterosso Calabro - *CZ*
 Monterosso Grana - *CN*
 Monterotondo - *ROMA*
 Monterotondo Marittimo - *GR*
 Monterubbiano - *AP*
 Monte San Biagio - *LT*
 Monte San Giacomo - *SA*
 Monte San Giovanni Campano - *FR*
 Monte San Giovanni in Sabina - *RI*
 Monte San Giusto - *MC*
 Monte San Martino - *MC*
 Montesano Salentino - *LE*
 Montesano sulla Marcellana - *SA*
 Monte San Pietrangeli - *AP*
 Monte San Pietro - *BO*
 Monte San Savino - *AR*
 Monte Santa Maria Tiberina - *PG*
 Monte Sant'Angelo - *FG*
 Monte San Vito - *AN*
 Montesarchio - *BN*
 Montescaglioso - *MT*
 Montescano - *PV*
 Montescheno - *NO*
 Montescudato - *PI*
 Montescudo - *FO*
 Montese - *MO*
 Montesegale - *PV*
 Montesilvano - *PE*
 Montespertoli - *FI*
 Monteu da Po - *TO*
 Monte Urano - *AP*
 Monteu Roero - *CN*
 Montevago - *AG*
 Montevarchi - *AR*
 Montevoglio - *BO*
 Monteverde - *AV*
 Monteverdi Marittimo - *PI*
 Monteviale - *VI*
 Monte Vidon Combatte - *AP*
 Monte Vidon Corrado - *AP*
 Montezemolo - *CN*
 Monti - *SS*
 Montiano - *FO*
 Monticelli Brusati - *BS*
 Monticelli d'Orngina - *PC*
 Monticelli Pavese - *PV*
 Monticello - *CO*
 Monticello Conte Otto - *VI*
 Monticello d'Alba - *CN*
 Montichiari - *BS*
 Monticiano - *SI*
 Montieri - *GR*
 Montiglio - *AT*
 Montignoso - *MS*
 Montirone - *BS*
 Montjovet - *AO*
 Montodine - *CR*
 Montoggio - *GE*
 Montone - *PG*
 Montopoli di Sabina - *RI*
 Montopoli in Val d'Arno - *PI*
 Montorfano - *CO*
 Montorio al Vomano - *TE*
 Montorio nel Frentani - *CB*
 Montorio Romano - *ROMA*
 Montoro Inferiore - *AV*
 Montoro Superiore - *AV*
 Montorso Vicentino - *VI*
 Montottone - *AP*
 Montresta - *NU*
 Monti Beccaria - *PV*
 Monvalle - *VA*
 Monza - *MI*
 Monzambano - *MN*
 Monzuno - *BO*
 Morano Calabro - *CS*
 Morano sul Po - *AL*
 Moransengo - *AT*
 Moraro - *GO*
 Morazzone - *VA*
 Morbegno - *SO*
 Morbellio - *AL*
 Morciano di Leuca - *LE*
 Morciano di Romagna - *FO*
 Morcone - *BN*
 Moriano - *BO*
 Morengo - *BG*
 Mores - *SS*
 Moresco - *AP*
 Moretta - *CN*
 Morfasso - *PC*
 Morgano - *TV*
 Morgex - *AO*
 Morgongiori - *CA*
 Mori - *TN*
 Morlano della Battaglia - *TV*
 Morlicone - *ROMA*
 Morigerati - *SA*
 Morimondo - *MI*
 Morino - *AQ*
 Morlondo Torinese - *TO*
 Morlupo - *ROMA*
 Mormanno - *CS*
 Mornago - *VA*
 Mornese - *AL*
 Mornico al Serio - *BG*
 Mornico Losana - *PV*
 Morolo - *FR*
 Morozzo - *CN*
 Morra De Sanctis - *AV*
 Morro d'Alba - *AN*
 Morro d'Oro - *TE*
 Morrone del Sannio - *CB*
 Morro Reatino - *RI*
 Morrovalle - *MC*
 Morsano al Tagliamento - *UD*
 Morsasco - *AL*
 Mortara - *PV*
 Mortigliano - *UD*
 Morterone - *CO*
 Moruzzo - *UD*
 Moscazzano - *CR*
 Moschiano - *AV*
 Mosciano Sant'Angelo - *TE*
 Moscufo - *PE*
 Moso in Passiria - *BZ*
 Mossa - *GO*
 Mossano - *VI*
 Mosso Santa Maria - *VC*
 Motta Baluffi - *CR*
 Motta Camastra - *ME*
 Motta d'Affermo - *ME*
 Motta de' Conti - *VC*
 Motta di Livenza - *TV*
 Mottafollone - *CS*
 Mottalciata - *VC*
 Motta Montecorvino - *FG*
 Motta San Giovanni - *RC*
 Motta Santa Lucia - *CZ*
 Motta Sant'Anastasia - *CT*
 Motta Visconti - *MI*
 Mottigliana - *MN*
 Mottola - *TA*
 Mozzagrona - *CH*
 Mozzanica - *BG*
 Mozzate - *CO*
 Mozzecane - *VR*
 Mozzo - *BG*
 Muccia - *MC*
 Muggia - *TS*

Muggiò - MI
 Mugnano del Cardinale - AV
 Mugnano di Napoli - NA
 Mulazzano - MI
 Mulazzo - MS
 Mura - BS
 Muravera - CA
 Murazzano - CN
 Murello - CN
 Muriardo - SV
 Murisengo - AL
 Murlo - SI
 Muro Leccese - LE
 Muro Lucano - PZ
 Muros - SS
 Muscoline - BS
 Musei - CA
 Musile di Piave - VE
 Musso - CO
 Mussolente - VI
 Mussomeli - CL
 Muzzana del Turgnano - UD
 Muzzano - VC

N

Nago-Tòrbole - TN
 Nalles - BZ
 Nanno - TN
 Nanto - VI
 Napoli - NA
 Narbolia - CA
 Narcao - CA
 Nardò - LE
 Nardodipace - CZ
 Narni - TR
 Naro - AG
 Narzole - CN
 Nasino - SV
 Naso - ME
 Naturno - BZ
 Nave - BS
 Nave San Rocco - TN
 Navelli - AQ
 Naz Sciaives - BZ
 Nazzano - ROMA
 Ne - GE
 Nebbiuno - NO
 Negrar - VR
 Neirone - GE
 Neive - CN
 Nembro - BG
 Nemi - ROMA
 Nemoli - PZ
 Neoneli - CA
 Nepi - VT
 Nereto - TE
 Nerola - ROMA
 Nervesa della Battaglia - TV
 Nerviano - MI
 Nespole - RI
 Nesso - CO
 Netro - VC
 Nettuno - ROMA
 Neviano - LE
 Neviano degli Arduini - PR
 Neviglie - CN
 Niardo - BS
 Nibbiano - PC
 Nibbiola - NO
 Nibionno - CO

Nicastro - CZ
 Nichelino - TO
 Nicolosi - CT
 Nicorvo - PV
 Nicosia - EN
 Nicotera - CZ
 Niella Belbo - CN
 Niella Tanaro - CN
 Nimis - UD
 Niscemi - CL
 Nissoria - EN
 Nizza di Sicilia - ME
 Nizza Monferrato - AT
 Noale - VE
 Noasca - TO
 Nocara - CS
 Nocciano - PE
 Nocera Inferiore - SA
 Nocera Superiore - SA
 Nocera Tirinese - CZ
 Nocera Umbra - PG
 Noceto - PR
 Noci - BA
 Nociglia - LE
 Noepoli - PZ
 Nogara - VR
 Nogaredo - TN
 Nogarole Rocca - VR
 Nogarole Vicentino - VI
 Noicattaro - BA
 Nola - NA
 Nole - TO
 Noli - SV
 Nomaglio - TO
 Nomi - TN
 Nonantola - MO
 None - TO
 Nonio - NO
 Noragugume - NU
 Norbello - CA
 Norcia - PG
 Norma - LT
 Nosate - MI
 Notaresco - TE
 Noto - SR
 Novafeltria - PS
 Novaledo - TN
 Novalesa - TO
 Nova Levante - BZ
 Nova Milanese - MI
 Nova Ponente - BZ
 Novara - NO
 Novara di Sicilia - ME
 Nova Siri - MT
 Novate Mezzola - SO
 Novate Milanese - MI
 Nove - VI
 Novedrate - CO
 Novellara - RE
 Novello - CN
 Noventa di Piave - VE
 Noventa Padovana - PD
 Noventa Vicentina - VI
 Novi di Modena - MO
 Noviglio - MI
 Novi Ligure - AL
 Novi Vella - SA
 Novoli - LE
 Nucetto - CN
 Nuggedu di San Nicolò - SS
 Nugghedu Santa Vittoria - CA
 Nule - SS
 Nulvi - SS

Numana - AN
 Nuoro - NU
 Nurachi - CA
 Nuragus - NU
 Nurallao - NU
 Nuraminis - CA
 Nureci - CA
 Nurri - NU
 Nus - AO
 Nusco - AV
 Nuvolento - BS
 Nuvolera - BS
 Nuxis - CA

O

Occhieppo Inferiore - VC
 Occhieppo Superiore - VC
 Occhiobello - RO
 Occimiano - AL
 Ocre - AQ
 Odalengo Grande - AL
 Odalengo Piccolo - AL
 Oderzo - TV
 Odolo - BS
 Ofena - AQ
 Offagna - AN
 Offanego - CR
 Ofida - AP
 Ofiaga - BS
 Oggebbio - NO
 Oggiona con Santo Stefano - VA
 Oggiono - CO
 Oglianico - TO
 Ogliastrò Cilento - SA
 Olbia - SS
 Olcenengo - VC
 Oldenico - VC
 Oleggio - NO
 Oleggio Castello - NO
 Olevano di Lomellina - PV
 Olevano Romano - ROMA
 Olevano sul Tusciano - SA
 Olgiate Comasco - CO
 Olgiate Molgora - CO
 Olgiate Olona - VA
 Olginate - CO
 Oliena - NU
 Olivadi - CZ
 Oliva Gessi - PV
 Oliveri - ME
 Oliveto Citra - SA
 Oliveto Lario - CO
 Oliveto Lucano - MT
 Olivetta San Michele - IM
 Olivola - AL
 Ollastra Simaxis - CA
 Ollolai - NU
 Ollomont - AO
 Olmedo - SS
 Olmeneta - CR
 Olmo al Brembo - BG
 Olmo Gentile - AT
 Oltre il Colle - BG
 Oltressenda Alta - BG
 Oltrona di San Mamette - CO
 Olzai - NU
 Ome - BS
 Omegna - NO
 Omignano - SA

Onani - NU
 Onano - VT
 Oncino - CN
 Oneta - BG
 Onifai - NU
 Oniferi - NU
 Onore - BG
 Ono San Pietro - BS
 Onzo - SV
 Opera - MI
 Opi - AQ
 Oppeano - VR
 Oppido Lucano - PZ
 Oppido Mamertina - RC
 Ora - BZ
 Orani - NU
 Oratino - CB
 Orbassano - TO
 Orbetello - GR
 Orciano di Pesaro - PS
 Orciano Pisano - PI
 Orco Feglino - SV
 Orero - GE
 Orgiano - VI
 Orgosolo - NU
 Orla - BR
 Orlicola - AQ
 Origgio - VA
 Orino - VA
 Orio al Serio - BG
 Orio Canavese - TO
 Orio Litta - MI
 Oriolo - CS
 Oriolo Romano - VT
 Oristano - CA
 Ormea - CN
 Ormelle - TV
 Ornago - MI
 Ornavasso - NO
 Ornica - BG
 Orosei - NU
 Orotelli - NU
 Orria - SA
 Orroli - NU
 Orsago - TV
 Orsara Bormida - AL
 Orsara di Puglia - FG
 Orsenigo - CO
 Orsogna - CH
 Orsomarso - CS
 Ortacesus - CA
 Orta di Atella - CE
 Orta Nova - FG
 Orta San Giulio - NO
 Orte - VT
 Ortelle - LE
 Ortezzano - AP
 Ortignano Raggiolo - AR
 Ortisei - BZ
 Ortona - CH
 Ortona dei Marsi - AQ
 Ortonovo - SP
 Ortovero - SV
 Ortucchio - AQ
 Ortueri - NU
 Orune - NU
 Orvieto - TR
 Orvinio - RI
 Orzinuovi - BS
 Orzivecchi - BS
 Osasco - TO
 Osasio - TO
 Oschiri - SS

Osidda - *NU*
 Osiglia - *SV*
 Osilo - *SS*
 Osimo - *AN*
 Osini - *NU*
 Osio Sopra - *BG*
 Osio Sotto - *BG*
 Osmate Lentate - *VA*
 Osnago - *CO*
 Osoppo - *UD*
 Ospedaletti - *IM*
 Ospedaletto - *TN*
 Ospedaletto d'Alpino - *AV*
 Ospedaletto Euganeo - *PD*
 Ospedaletto Lodigiano - *MI*
 Ospitale di Cadore - *BL*
 Ospitaletto - *BS*
 Ossago Lodigiano - *MI*
 Ossana - *TN*
 Ossi - *SS*
 Ossimo - *BS*
 Osona - *MI*
 Ossuccio - *CO*
 Ostana - *CN*
 Ostello - *FE*
 Ostiano - *CR*
 Ostiglia - *MN*
 Ostra - *AN*
 Ostra Vetere - *AN*
 Ostuni - *BR*
 Otranto - *LE*
 Otricoli - *TR*
 Ottana - *NU*
 Ottati - *SA*
 Ottaviano - *NA*
 Ottiglio - *AL*
 Ottobiano - *PV*
 Ottone - *PC*
 Oulx - *TO*
 Ovada - *AL*
 Ovaro - *UD*
 Oviglio - *AL*
 Ovindoli - *AQ*
 Ovodda - *NU*
 Oyace - *AO*
 Ozegna - *TO*
 Ozieri - *SS*
 Ozzano dell'Emilia - *BO*
 Ozzano Monferrato - *AL*
 Ozzero - *MI*

P

Pabillonis - *CA*
 Paceco - *TP*
 Pace del Mela - *ME*
 Pacentro - *AQ*
 Pachino - *SR*
 Paciano - *PG*
 Padenghe sul Garda - *BS*
 Padergnone - *TN*
 Paderna - *AL*
 Paderno d'Adda - *CO*
 Paderno del Grappa - *TV*
 Paderno Dugnano - *MI*
 Paderno Franciacorta - *BS*
 Paderno Ponchielli - *CR*
 Padova - *PD*
 Padria - *SS*
 Padula - *SA*
 Paduli - *BN*

Paesana - *CN*
 Paese - *TV*
 Paganì - *SA*
 Paganico Sabino - *RI*
 Pagazzano - *BG*
 Pagliara - *ME*
 Paglieta - *CH*
 Pagnacco - *UD*
 Pagno - *CN*
 Pagnona - *CO*
 Pago del Vallo di Lauro - *AV*
 Pago Veiano - *BN*
 Paisco Loveno - *BS*
 Paitone - *BS*
 Paladina - *BG*
 Palagano - *MO*
 Palagianello - *TA*
 Palagiano - *TA*
 Palagonia - *CT*
 Palala - *PI*
 Palanzano - *PR*
 Palata - *CB*
 Palau - *SS*
 Palazzago - *BG*
 Palazzo Adriano - *PA*
 Palazzo Canavese - *TO*
 Palazzolo Acreide - *SR*
 Palazzolo dello Stella - *UD*
 Palazzolo sull'Oglio - *BS*
 Palazzolo Vercellese - *VC*
 Palazzo Pignano - *CR*
 Palazzo San Gervasio - *PZ*
 Palazuolo sul Senio - *FI*
 Palena - *CH*
 Palermiti - *CZ*
 Palermo - *PA*
 Palestrina - *ROMA*
 Palestro - *PV*
 Pallano - *FR*
 Pallizzi - *RC*
 Pallagorio - *CZ*
 Pallanzeno - *NO*
 Pallare - *SV*
 Palma Campania - *NA*
 Palma di Monteciaro - *AG*
 Palmanova - *UD*
 Palmariggi - *LE*
 Palmas Arborea - *CA*
 Palmi - *RC*
 Palmiano - *AP*
 Palmoli - *CH*
 Palo del Colle - *BA*
 Palombara Sabina - *ROMA*
 Palombaro - *CH*
 Palomonte - *SA*
 Palosco - *BG*
 Palù - *VR*
 Palù del Fersina - *TN*
 Paludi - *CS*
 Paluzza - *UD*
 Pamparato - *CN*
 Pancalieri - *TO*
 Pancarana - *PV*
 Panchià - *TN*
 Pandino - *CR*
 Panettieri - *CS*
 Panicale - *PG*
 Pannarano - *BN*
 Panni - *FG*
 Pannone - *TN*
 Pantelleria - *TP*
 Pantigliate - *MI*
 Paola - *CS*

Paolisi - *BN*
 Papasidero - *CS*
 Papozze - *RO*
 Parabiago - *MI*
 Parabita - *LE*
 Paratico - *BS*
 Parcines - *BZ*
 Parè - *CO*
 Parella - *TO*
 Parenti - *CS*
 Parete - *CE*
 Pareto - *AL*
 Parghella - *CZ*
 Parlasco - *CO*
 Parma - *PR*
 Parodi Ligure - *AL*
 Paroldo - *CN*
 Parolise - *AV*
 Parona - *PV*
 Parrano - *TR*
 Parre - *BG*
 Partanna - *TP*
 Partinico - *PA*
 Paruzzaro - *NO*
 Parzanica - *BG*
 Pasian di Prato - *UD*
 Pasiano di Pordenone - *UD*
 Paspardo - *BS*
 Passerano Marmorito - *AT*
 Passignano sul Trasimeno - *PG*
 Passirano - *BS*
 Pastena - *FR*
 Pastorano - *CE*
 Pastrengo - *VR*
 Pasturana - *AL*
 Pasturo - *CO*
 Paternò - *CT*
 Paterno Calabro - *CS*
 Paternopoli - *AV*
 Patrica - *FR*
 Pattada - *SS*
 Patti - *ME*
 Patù - *LE*
 Pau - *CA*
 Paularo - *UD*
 Pauli Arbarel - *CA*
 Paullatino - *CA*
 Paulo - *MI*
 Paupisi - *BN*
 Pavarolo - *TO*
 Pavia - *PV*
 Pavia di Udine - *UD*
 Pavone Canavese - *TO*
 Pavone del Mella - *BS*
 Pavullo nel Frignano - *MO*
 Pazzano - *RC*
 Peccioli - *PI*
 Pecco - *TO*
 Pecetto di Valenza - *AL*
 Pecetto Torinese - *TO*
 Pecorara - *PC*
 Pedace - *CS*
 Pedara - *CT*
 Pedaso - *AP*
 Pedavena - *BL*
 Pedemonte - *VI*
 Pederobba - *TV*
 Pedesina - *SO*
 Pedivigliano - *CS*
 Pedrengo - *BG*
 Peglio - *CO*
 Peglio - *PS*
 Pegognaga - *MN*

Pela - *BG*
 Peio - *TN*
 Pelago - *FI*
 Pella - *NO*
 Pellegrino Parmense - *PR*
 Pellegnano - *SA*
 Pello Intelvi - *CO*
 Pellizzano - *TN*
 Pelugo - *TN*
 Penango - *AT*
 Pennabilli - *PS*
 Pennadomo - *CH*
 Penna in Teverina - *TR*
 Pennapiadimonte - *CH*
 Penna San Giovanni - *MC*
 Penna Sant'Andrea - *TE*
 Penne - *PE*
 Pentone - *CZ*
 Perano - *CH*
 Perarolo di Cadore - *BL*
 Perca - *BZ*
 Percile - *ROMA*
 Perdasdefogu - *NU*
 Perdaxius - *CA*
 Perdifumo - *SA*
 Perego - *CO*
 Pereto - *AQ*
 Perfugas - *SS*
 Pergine Valdarno - *AR*
 Pergine Valsugana - *TN*
 Pergola - *PS*
 Perinaldo - *IM*
 Perito - *SA*
 Perledo - *CO*
 Perletto - *CN*
 Perlo - *CN*
 Perloz - *AO*
 Pernumia - *PD*
 Pero - *MI*
 Perosa Argentina - *TO*
 Perosa Canavese - *TO*
 Ferrero - *TO*
 Persico Dosimo - *CR*
 Pertengo - *VC*
 Pertica Alta - *BS*
 Pertica Bassa - *BS*
 Pertosa - *SA*
 Pertusio - *TO*
 Perugia - *PG*
 Pesaro - *PS*
 Pescaglia - *LU*
 Pescantina - *VR*
 Pescara - *PE*
 Pescarolo ed Uniti - *CR*
 Pescasseroli - *AQ*
 Pescate - *CO*
 Pesche - *CB*
 Peschici - *FG*
 Peschiera Borromeo - *MI*
 Peschiera del Garda - *VR*
 Pesca - *PT*
 Pesca - *AQ*
 Pescocostanzo - *AQ*
 Pescocostanzo - *CB*
 Pescopagano - *PZ*
 Pescopennataro - *CB*
 Pescorocchiano - *RI*
 Pesco Sannita - *BN*
 Pescosansonesco - *PE*
 Pescosoldo - *FR*
 Pessano con Bornago - *MI*
 Pessina Cremonese - *CR*
 Pessinotto - *TO*

- Petacciato - *CB*
 Petilia Policastro - *CZ*
 Petina - *SA*
 Petralia Soprana - *PA*
 Petralia Sottana - *PA*
 Petrella Salto - *RI*
 Petrella Tifertina - *CB*
 Petriano - *PS*
 Petriolo - *MC*
 Petritoli - *AP*
 Petrizzi - *CZ*
 Petronà - *CZ*
 Petruro Irpino - *AV*
 Pettenasco - *NO*
 Pettinengo - *VC*
 Pettineo - *ME*
 Pettoranello del Molise - *CB*
 Pettorano sul Gizio - *AQ*
 Pettorazza Grimani - *RO*
 Peveragno - *CN*
 Pezzana - *VC*
 Pezzaze - *BS*
 Pezzolo Valle Uzzone - *CN*
 Piacenza - *PC*
 Piacenza d'Adige - *PD*
 Piadena - *CR*
 Piagge - *PS*
 Piaggine - *SA*
 Piana Crixia - *SV*
 Piana degli Albanesi - *PA*
 Piana di Calazzo - *CE*
 Pian Camuno - *BS*
 Piancastagnaio - *SI*
 Piancogno - *BS*
 Piantameleto - *PS*
 Pian di Seo - *AR*
 Piane Crati - *CS*
 Pianella - *PE*
 Pianello del Lario - *CO*
 Pianello Val Tidone - *PC*
 Pianengo - *CR*
 Pianezza - *TO*
 Pianezze - *VI*
 Pianfei - *CN*
 Pianico - *BG*
 Pianiga - *VE*
 Piano di Sorrento - *NA*
 Pianopoli - *CZ*
 Pianoro - *BO*
 Piansano - *VT*
 Piantedo - *SO*
 Piarlo - *BG*
 Piasco - *CN*
 Piateda - *SO*
 Piatto - *VC*
 Piazza al Serchio - *LU*
 Piazza Armerina - *EN*
 Piazza Brembana - *BG*
 Piazzatorre - *BG*
 Piazzola sul Brenta - *PD*
 Piazzolo - *BG*
 Piaciano - *PE*
 Picerno - *PZ*
 Picinisco - *FR*
 Pico - *FR*
 Pica - *AT*
 Piedicavallo - *VC*
 Piedimonte d'Alife - *CE*
 Piedimonte Etneo - *CT*
 Piedimonte San Germano - *FR*
 Piedimulera - *NO*
 Piegaro - *PG*
 Pienza - *SI*
 Pieranica - *CR*
 Pietrabbandante - *CB*
 Pietrabruna - *IM*
 Pietracamela - *TE*
 Pietracatella - *CB*
 Pietracupa - *CB*
 Pietradefusi - *AV*
 Pietra de' Giorgi - *PV*
 Pietraferrazzana - *CH*
 Pietrafitta - *CS*
 Pietragalla - *PZ*
 Pietra Ligure - *SV*
 Pietralunga - *PG*
 Pietra Marazzi - *AL*
 Pietramelara - *CE*
 Pietramontecorvino - *FG*
 Pietranico - *PE*
 Pietrapaola - *CS*
 Pietrapertosa - *PZ*
 Pietraperzia - *EN*
 Pietraporzio - *CN*
 Pietraraja - *BN*
 Pietrarubbia - *PS*
 Pietrasanta - *LU*
 Pietrastornina - *AV*
 Pietravairano - *CE*
 Pietrelcina - *BN*
 Pieve Albignola - *PV*
 Pieve a Nievole - *PT*
 Pievebovigliana - *MC*
 Pieve d'Alpago - *BL*
 Pieve del Cairo - *PV*
 Pieve di Bono - *TN*
 Pieve di Cadore - *BL*
 Pieve di Cento - *BO*
 Pieve di Coriano - *MN*
 Pieve di Ledro - *TN*
 Pieve di Soligo - *TV*
 Pieve di Teco - *IM*
 Pieve d'Olmi - *CR*
 Pieve Emanuele - *MI*
 Pieve Fissiraga - *MI*
 Pieve Fosciana - *LU*
 Pieve Ligure - *GE*
 Pievepelago - *MO*
 Pieve Porto Merone - *PV*
 Pieve San Giacomo - *CR*
 Pieve Santo Stefano - *AR*
 Pieve Tesino - *TN*
 Pieve Torina - *MC*
 Pieve Vergonte - *NO*
 Piglio - *FR*
 Pigna - *IM*
 Pignataro Interamna - *FR*
 Pignataro Maggiore - *CE*
 Pignola - *PZ*
 Pignone - *SP*
 Pigna - *CO*
 Pila - *VC*
 Pimentel - *CA*
 Pimonte - *NA*
 Pinarolo Po - *PV*
 Pinasca - *TO*
 Pincara - *RO*
 Pinerolo - *TO*
 Pino - *TE*
 Pino d'Asti - *AT*
 Pino sulla sponda del Lago Maggiore - *VA*
 Pino Torinese - *TO*
 Pinzano al Tagliamento - *UD*
 Pinzolo - *TN*
 Piobbico - *PS*
 Plobesi d'Alba - *CN*
 Plobesi Torinese - *TO*
 Plode - *VC*
 Plottello - *MI*
 Piombino - *LI*
 Piombino Dese - *PD*
 Pioraco - *MC*
 Piossasco - *TO*
 Piovà Massala - *AT*
 Piove di Sacco - *PD*
 Piovene Rocchette - *VI*
 Piovera - *AL*
 Piozzano - *PC*
 Piozzo - *CN*
 Piraino - *ME*
 Pisa - *PI*
 Pisano - *NO*
 Piscina - *TO*
 Pisciotta - *SA*
 Pisogne - *BS*
 Pisoniano - *ROMA*
 Pistiochi - *MT*
 Pistoia - *PT*
 Pistoiese - *VC*
 Piteglio - *PT*
 Pitigliano - *GR*
 Piubega - *MN*
 Piuro - *SO*
 Piverone - *TO*
 Pizzale - *PV*
 Pizzighettone - *CR*
 Pizzo - *CZ*
 Pizzoferrato - *CH*
 Pizzoli - *AQ*
 Pizzone - *CB*
 Pizzoni - *CZ*
 Placanica - *RC*
 Plataci - *CS*
 Platania - *CZ*
 Plati - *RC*
 Plaus - *BZ*
 Plesio - *CO*
 Ploaghe - *SS*
 Plodio - *SV*
 Pocapaglia - *CN*
 Pocenìa - *UD*
 Podenzana - *MS*
 Podenzano - *PC*
 Pofi - *FR*
 Poggiardo - *LE*
 Poggibonsi - *SI*
 Poggio a Caiano - *FI*
 Poggio Berni - *FO*
 Poggio Bustone - *RI*
 Poggio Catino - *RI*
 Poggioldomo - *PG*
 Poggiolorito - *CH*
 Poggio Imperiale - *FG*
 Poggionarino - *NA*
 Poggio Mirteto - *RI*
 Poggio Molano - *RI*
 Poggio Nativo - *RI*
 Poggio Picezze - *AQ*
 Poggioreale - *TP*
 Poggio Renatico - *FE*
 Poggiorsini - *BA*
 Poggio Rusco - *MN*
 Poggio San Lorenzo - *RI*
 Poggio San Marcello - *AN*
 Poggio Sannita - *CB*
 Poggio San Vicino - *MC*
 Poggiridenti - *SO*
 Pogliano Milanese - *MI*
 Pognana Lario - *CO*
 Pognano - *BG*
 Pugno - *NO*
 Polana Maggiore - *VI*
 Polirino - *TO*
 Polaveno - *BS*
 Polcenigo - *UD*
 Polesella - *RO*
 Polesine Parmense - *PR*
 Poli - *ROMA*
 Polla - *CZ*
 Policoro - *MT*
 Pollignano a Mare - *BA*
 Pollinago - *MO*
 Polino - *TR*
 Pollstena - *RC*
 Pollizzi Generosa - *PA*
 Polla - *SA*
 Pollein - *AO*
 Pollena Trocchia - *NA*
 Pollenza - *MC*
 Pollica - *SA*
 Pollina - *PA*
 Pollone - *VC*
 Pollutri - *CH*
 Polonghera - *CN*
 Polpenazze - *BS*
 Polverara - *PD*
 Polverigi - *AN*
 Pomarance - *PI*
 Pomaretto - *TO*
 Pomarico - *MT*
 Pomarolo - *TN*
 Pomaro Monferrato - *AL*
 Pombia - *NO*
 Pomezia - *ROMA*
 Pomigliano d'Arco - *NA*
 Pompei - *NA*
 Pompeiana - *IM*
 Pomplano - *BS*
 Pomponesco - *MN*
 Poncarale - *BS*
 Ponderano - *VC*
 Ponna - *CO*
 Fonsacco - *PI*
 Ponso - *PD*
 Pontassieve - *FI*
 Pont Bozet - *AO*
 Pont Canavese - *TO*
 Ponte - *BN*
 Pontebba - *UD*
 Ponte Buglianese - *PT*
 Pontecagnano Falano - *SA*
 Pontecchio Polesine - *RO*
 Pontechianale - *CN*
 Pontecorvo - *FR*
 Pontecurone - *AL*
 Pontedassio - *IM*
 Ponte dell'Olio - *PC*
 Pontedera - *PI*
 Ponte di Legno - *BS*
 Ponte di Piave - *TV*
 Ponte Gardena - *BZ*
 Ponte in Valtellina - *SO*
 Ponte Lambro - *CO*
 Pontelandolfo - *BN*
 Pontelatone - *CE*
 Pontelongo - *PD*
 Ponte nelle Alpi - *BL*
 Ponte Nizza - *PV*
 Ponte Nossana - *BG*
 Pontenure - *PC*
 Pontenrica - *BG*
 Ponte San Nicolò - *PD*
 Ponte San Pietro - *BG*

- Pontestura - *AL*
 Pontevico - *BS*
 Pontey - *AO*
 Ponti - *AL*
 Pontida - *BG*
 Pontina - *LT*
 Pontivrea - *SV*
 Pontirolo Nuovo - *BG*
 Ponti sul Mincio - *MN*
 Pontoglio - *BS*
 Pontremoli - *MS*
 Pont Saint Martin - *AO*
 Ponza - *LT*
 Ponzano di Fermo - *AP*
 Ponzano Monferrato - *AL*
 Ponzano Romano - *ROMA*
 Ponzano Veneto - *TV*
 Ponzone - *AL*
 Popoli - *PE*
 Poppi - *AR*
 Porano - *TR*
 Porcari - *LU*
 Porcia - *UD*
 Pordenone - *UD*
 Porlezza - *CO*
 Pornassio - *IM*
 Porpetto - *UD*
 Porretta Terme - *BO*
 Portacomaro - *AT*
 Portalbera - *PV*
 Porte - *TO*
 Portici - *NA*
 Portico di Caserta - *CE*
 Portico e San Benedetto - *FO*
 Portigliola - *RC*
 Porto Azzurro - *LI*
 Portobuffolè - *TV*
 Portocannone - *CB*
 Porto Ceresio - *VA*
 Porto Empedocle - *AG*
 Portoferrato - *LI*
 Portofino - *GE*
 Portogruaro - *VE*
 Portomaggiore - *FE*
 Porto Mantovano - *MN*
 Porto Recanati - *MC*
 Porto San Giorgio - *AP*
 Porto Sant'Elpidio - *AP*
 Portoscuso - *CA*
 Porto Tolle - *RO*
 Porto Torres - *SS*
 Porto Valtravaglia - *VA*
 Portovenere - *SP*
 Portula - *VC*
 Posada - *NU*
 Posina - *VI*
 Positano - *SA*
 Possagno - *TV*
 Posta - *RI*
 Posta Fibreno - *FR*
 Postal - *BZ*
 Postalesio - *SO*
 Postiglione - *SA*
 Postua - *VC*
 Potenza - *PZ*
 Potenza Picena - *MC*
 Pove del Grappa - *VI*
 Povegliano - *TV*
 Povegliano Veronese - *VR*
 Poviglio - *RE*
 Povoletto - *UD*
 Pozza di Fassa - *TN*
 Pozzaglia Sabino - *RI*
 Pozzaglio ed Uniti - *CR*
 Pozzallo - *RG*
 Pozzilli - *CB*
 Pozzo d'Adda - *MI*
 Pozzolengo - *BS*
 Pozzoleone - *VI*
 Pozzolo Groppo - *AL*
 Pozzolo Formigaro - *AL*
 Pozzomaggiore - *SS*
 Pozzonovo - *PD*
 Pozzuoli - *NA*
 Pozzuolo del Friuli - *UD*
 Pozzuolo Martesana - *MI*
 Pradalunga - *BG*
 Pradamano - *UD*
 Pradives - *CN*
 Pragelato - *TO*
 Prala a Mare - *CS*
 Pralano - *SA*
 Pralboino - *BS*
 Prali - *TO*
 Pralormo - *TO*
 Pralungo - *VC*
 Pramaggiore - *VE*
 Pramollo - *TO*
 Prarolo - *VC*
 Prarostino - *TO*
 Prasco - *AL*
 Prascorsano - *TO*
 Praso - *TN*
 Prata Camporaccio - *SO*
 Prata d'Ansidonia - *AQ*
 Prata di Pordenone - *UD*
 Prata di Principato Ultra - *AV*
 Prata Sannita - *CE*
 Pratella - *CE*
 Pratiglione - *TO*
 Prato - *FI*
 Prato allo Stelvio - *BZ*
 Prato Carnico - *UD*
 Pratola Peligna - *AQ*
 Pratola Serra - *AV*
 Prato Sesia - *NO*
 Pratovecchio - *AR*
 Pravidomini - *UD*
 Pray - *VC*
 Prazzo - *CN*
 Precentico - *UD*
 Preci - *PG*
 Predappio - *FO*
 Predazzo - *TN*
 Predoi - *BZ*
 Predore - *BG*
 Predosa - *AL*
 Preganziol - *TV*
 Pregnana Milanese - *MI*
 Prelà - *IM*
 Premana - *CO*
 Premariacco - *UD*
 Premeno - *NO*
 Premia - *NO*
 Premilcuore - *FO*
 Premolo - *BG*
 Premosello Chiovenda - *NO*
 Preone - *UD*
 Preore - *TN*
 Prepotto - *UD*
 Pré Saint Didier - *AO*
 Presegile - *BS*
 Presenzano - *CE*
 Presezzo - *BG*
 Presicce - *LE*
 Pressana - *VR*
 Prestine - *BS*
 Pretoro - *CH*
 Prevalle - *BS*
 Prezza - *AQ*
 Prezzo - *TN*
 Priero - *CN*
 Prignano Cilento - *SA*
 Prignano sulla Secchia - *MO*
 Primaluna - *CO*
 Priocca - *CN*
 Priola - *CN*
 Priverno - *LT*
 Prizzi - *PA*
 Procono - *VT*
 Procida - *NA*
 Propata - *GE*
 Proserpio - *CO*
 Prossedi - *LT*
 Provaglio d'Iseo - *BS*
 Provaglio Val Sabbia - *BS*
 Proves - *BZ*
 Provvidenti - *CB*
 Prunetto - *CN*
 Puegnago - *BS*
 Puglianello - *BN*
 Pula - *CA*
 Pulfero - *UD*
 Pulsano - *TA*
 Pumenengo - *BG*
 Puos d'Alpago - *BL*
 Pusiano - *CO*
 Putifigari - *SS*
 Putignano - *BA*
- Q**
- Quadrelle - *AV*
 Quadri - *CH*
 Quagliuzzo - *TO*
 Qualiano - *NA*
 Quaranti - *AT*
 Quaregna - *VC*
 Quargnento - *AL*
 Quarna Sopra - *NO*
 Quarna Sotto - *NO*
 Quarona - *VC*
 Quarratà - *PT*
 Quart - *AO*
 Quarto - *NA*
 Quarto d'Altino - *VE*
 Quartu Sant'Elena - *CA*
 Quassolo - *TO*
 Quattordio - *AL*
 Quattro Castella - *RE*
 Quero - *BL*
 Quillano - *SV*
 Quincinetto - *TO*
 Quindici - *AV*
 Quingentole - *MN*
 Quintano - *CR*
 Quinto di Treviso - *TV*
 Quinto Vercellese - *VC*
 Quinto Vicentino - *VI*
 Quinzano d'Oglio - *BS*
 Quistello - *MN*
 Quittengo - *VC*
- R**
- Rabbi - *TN*
 Racale - *LE*
 Racalmuto - *AG*
 Racconigi - *CN*
 Raccuja - *ME*
 Racines - *BZ*
 Radda in Chianti - *SI*
 Raddusa - *CT*
 Radicofani - *SI*
 Radicondoli - *SI*
 Raffadali - *AG*
 Ragogna - *UD*
 Ragoli - *TN*
 Ragusa - *RG*
 Ralano - *AQ*
 Ramacca - *CT*
 Ramiseto - *RE*
 Rampono Verna - *CO*
 Rancio Valcuvia - *VA*
 Ranco - *VA*
 Randazzo - *CT*
 Ranica - *BG*
 Ranzanico - *BG*
 Ranzo - *IM*
 Rapagnano - *AP*
 Rapallo - *GE*
 Rapino - *CH*
 Rapolano Terme - *SI*
 Rapolla - *PZ*
 Rapone - *PZ*
 Rassa - *VC*
 Rasun Anterselva - *BZ*
 Rasura - *SO*
 Ravanusa - *AG*
 Ravarino - *MO*
 Ravascletto - *UD*
 Ravello - *SA*
 Ravenna - *RA*
 Raveo - *UD*
 Raviscanina - *CE*
 Re - *NO*
 Rea - *PV*
 Realmonte - *AG*
 Reana del Roiale - *UD*
 Reano - *TO*
 Recale - *CE*
 Recanati - *MC*
 Recco - *GE*
 Recetto - *NO*
 Recoaro Terme - *VI*
 Redavalle - *PV*
 Redondesco - *MN*
 Refrancore - *AT*
 Refrontolo - *TV*
 Regalbuto - *EN*
 Reggello - *FI*
 Reggio di Calabria - *RC*
 Reggiolo - *RE*
 Reggio nell'Emilia - *RE*
 Reino - *BN*
 Reitano - *ME*
 Remanzacco - *UD*
 Remedello - *BS*
 Renate - *MI*
 Rende - *CS*
 Renon - *BZ*
 Resana - *TV*
 Rescaldina - *MI*
 Resla - *UD*
 Resina - *NA*
 Resiutta - *UD*
 Resuttano - *CL*
 Retorbido - *PV*
 Revello - *CN*
 Revere - *MN*
 Revigliasco d'Asti - *AT*

- Revine Lago - *TV*
 Revò - *TN*
 Rezzago - *CO*
 Rezzato - *BS*
 Rezzo - *IM*
 Rezzoaglio - *GE*
 Rhêmes Notre Dame - *AO*
 Rhêmes Saint Georges - *AO*
 Rho - *MI*
 Riace - *RC*
 Rialto - *SV*
 Riano - *ROMA*
 Riardo - *CE*
 Ribera - *AG*
 Ribordone - *TO*
 Ricadi - *CZ*
 Ricaldone - *AL*
 Riccia - *CB*
 Riccione - *FO*
 Riccò del Golfo di Spezia - *SP*
 Ricengo - *CR*
 Ricigliano - *SA*
 Riese Pio X - *TV*
 Riesi - *CL*
 Rieti - *RI*
 Rifano - *BZ*
 Riffredo - *CN*
 Rignano Flaminio - *ROMA*
 Rignano Garganico - *FG*
 Rignano sull'Arno - *FI*
 Rigolato - *UD*
 Rima San Giuseppe - *VC*
 Rimasco - *VC*
 Rimella - *VC*
 Rimini - *FO*
 Rio di Pusteria - *BZ*
 Riofreddo - *ROMA*
 Riola Sardo - *CA*
 Riolo Terme - *RA*
 Riolutato - *MO*
 Riomaggiore - *SP*
 Rio Marina - *LI*
 Rio nell'Elba - *LI*
 Rionero in Vulture - *PZ*
 Rionero Sannitico - *CB*
 Rio Saliceto - *RE*
 Ripabottoni - *CB*
 Ripacandida - *PZ*
 Ripalimosano - *CB*
 Ripalta Arpina - *CR*
 Ripalta Cremasca - *CR*
 Ripalta Guerina - *CR*
 Riparbella - *PI*
 Ripa Teatina - *CH*
 Ripatransone - *AP*
 Ripe - *AN*
 Ripe San Ginesio - *MC*
 Ripi - *FR*
 Riposto - *CT*
 Rittana - *CN*
 Riva - *TN*
 Riva di Solto - *BG*
 Rivalba - *TO*
 Riva Ligure - *IM*
 Rivalta Bormida - *AL*
 Rivalta di Torino - *TO*
 Rivamonte Agordino - *BL*
 Rivanazzano - *PV*
 Riva presso Chieri - *TO*
 Rivara - *TO*
 Rivarolo Canavese - *TO*
 Rivarolo del Re ed Uniti - *CR*
 Rivarolo Mantovano - *MN*
 Rivarone - *AL*
 Rivarossa - *TO*
 Riva Valdobbia - *VC*
 Rive - *VC*
 Rive d'Arcano - *UD*
 Rivello - *PZ*
 Rivergaro - *PC*
 Riviera d'Adda - *BG*
 Rivignano - *UD*
 Rivisondoli - *AQ*
 Rivodutri - *RI*
 Rivoli - *TO*
 Rivoli Veronese - *VR*
 Rivolta d'Adda - *CR*
 Rizziconi - *RC*
 Roana - *VI*
 Roaschia - *CN*
 Roascio - *CN*
 Roasio - *VC*
 Roatto - *AT*
 Robassomero - *TO*
 Robbiate - *CO*
 Robbio - *PV*
 Robecchetto con Induno - *MI*
 Robecco d'Oglio - *CR*
 Robecco Pavese - *PV*
 Robecco sul Naviglio - *MI*
 Robella - *AT*
 Robilante - *CN*
 Roburent - *CN*
 Roccabascera - *AV*
 Roccabernarda - *CZ*
 Roccabianca - *PR*
 Roccabruna - *CN*
 Rocca Canavese - *TO*
 Rocca Canterano - *ROMA*
 Roccacasale - *AQ*
 Rocca Cigliè - *CN*
 Rocca d'Arazzo - *AT*
 Rocca d'Aroce - *FR*
 Roccadaspide - *SA*
 Rocca de' Baldi - *CN*
 Rocca de' Giorgi - *PV*
 Rocca d'Evandro - *CE*
 Rocca di Botte - *AQ*
 Rocca di Cambio - *AQ*
 Rocca di Cave - *ROMA*
 Rocca di Mezzo - *AQ*
 Rocca di Neto - *CZ*
 Rocca di Papa - *ROMA*
 Roccaforita - *ME*
 Roccafluvione - *AP*
 Roccaforte del Greco - *RC*
 Roccaforte Ligure - *AL*
 Roccaforte Mondovì - *CN*
 Roccaforzata - *TA*
 Roccafranca - *BS*
 Roccagiovine - *ROMA*
 Roccagloriosa - *SA*
 Roccagorga - *LT*
 Rocca Grimalda - *AL*
 Rocca Imperiale - *CS*
 Roccalbegna - *GR*
 Roccalumera - *ME*
 Roccamandolfi - *CB*
 Rocca Massima - *LT*
 Roccamena - *PA*
 Roccamonfina - *CE*
 Roccamontepiano - *CH*
 Roccamorice - *PE*
 Roccanova - *PZ*
 Roccantica - *RI*
 Roccapalumba - *PA*
 Rocca Pia - *AQ*
 Roccapiemonte - *SA*
 Rocca Pietore - *BL*
 Rocca Priora - *ROMA*
 Roccarainola - *NA*
 Roccaraso - *AQ*
 Roccaromana - *CE*
 Rocca San Casclano - *FO*
 Rocca San Felice - *AV*
 Rocca San Giovanni - *CH*
 Rocca Santa Maria - *TE*
 Rocca Santo Stefano - *ROMA*
 Roccascalgna - *CH*
 Roccasecca - *FR*
 Roccasecca dei Volsci - *LT*
 Roccasicura - *CB*
 Rocca Sinibalda - *RI*
 Roccaspaverra - *CN*
 Roccaspinalveti - *CH*
 Roccastrada - *GR*
 Rocca Susella - *PV*
 Roccavaldina - *ME*
 Roccaverano - *AT*
 Roccavignale - *SV*
 Roccavione - *CN*
 Roccavivara - *CB*
 Roccella Ionica - *RC*
 Roccella Valdemone - *ME*
 Rocchetta a Volturno - *CB*
 Rocchetta Belbo - *CN*
 Rocchetta di Vara - *SP*
 Rocchetta e Croce - *CE*
 Rocchetta Ligure - *AL*
 Rocchetta Nervina - *IM*
 Rocchetta Palafea - *AT*
 Rocchetta Sant'Antonio - *FG*
 Rocchetta Tanaro - *AT*
 Rodano - *MI*
 Roddi - *CN*
 Roddino - *CN*
 Rodello - *CN*
 Rodengo - *BZ*
 Rodengo-Salano - *BS*
 Roderò - *CO*
 Rodi Garganico - *FG*
 Rodigo - *MN*
 Rodi Milici - *ME*
 Roè Volciano - *BS*
 Ro Ferrarese - *FE*
 Rofrano - *SA*
 Rogeno - *CO*
 Roggiano Gravina - *CS*
 Roghudi - *RC*
 Rogliano - *CS*
 Rognano - *PV*
 Rogno - *BG*
 Rogolo - *SO*
 Roiate - *ROMA*
 Roio del Sangro - *CH*
 Roisan - *AO*
 Ròletto - *TO*
 Rolo - *RE*
 Roma - *ROMA*
 Romagnano al Monte - *SA*
 Romagnano Sesta - *NO*
 Romagnese - *PV*
 Romallo - *TN*
 Romana - *SS*
 Romanengo - *CR*
 Romano Canavese - *TO*
 Romano d'Ezzelino - *VI*
 Romano di Lombardia - *BG*
 Romani d'Isonzo - *GO*
 Rombiolo - *CZ*
 Romeno - *TN*
 Romentino - *NO*
 Rometta - *ME*
 Ronago - *CO*
 Ronca - *VR*
 Roncade - *TV*
 Roncadelle - *BS*
 Roncaro - *PV*
 Roncegno - *TN*
 Roncello - *MI*
 Ronchi Valsugana - *TN*
 Ronchi del Legionari - *GO*
 Ronchis - *UD*
 Ronciglione - *VT*
 Ronco all'Adige - *VR*
 Roncobello - *BG*
 Ronco Biellese - *VC*
 Ronco Briantino - *MI*
 Ronco Canavese - *TO*
 Roncoferro - *MN*
 Roncofreddo - *FO*
 Roncola - *BG*
 Roncone - *TN*
 Ronco Scrivia - *G*
 Rondanina - *GE*
 Rondissone - *TC*
 Ronsecco - *VC*
 Ronzone - *TN*
 Roppolo - *VC*
 Rorà - *TO*
 Roretto Chisone - *TO*
 Rosà - *VI*
 Rosarno - *RC*
 Rosasco - *PV*
 Rosate - *MI*
 Rosazza - *VC*
 Rosclano - *PE*
 Roscigno - *SA*
 Rose - *CS*
 Rosello - *CH*
 Roseto degli Abruzzi - *TE*
 Roseto Valfortore - *FG*
 Rosignano Marittimo - *LI*
 Rosignano Monferrato - *AL*
 Rosito Capo Spulico - *CS*
 Rosolina - *RO*
 Rosolini - *SR*
 Rosora - *AN*
 Rossa - *VC*
 Rossana - *CN*
 Rossano - *CS*
 Rossano Veneto - *VI*
 Rossiglione - *GE*
 Rosta - *TO*
 Rota d'Imagna - *BG*
 Rota Greca - *CS*
 Rotella - *AP*
 Rotello - *CB*
 Rotonda - *PZ*
 Rotondella - *MT*
 Rotondi - *AV*
 Rottofreno - *PC*
 Rotzo - *VI*
 Rovagnate - *CO*
 Rovasenda - *VC*
 Rovato - *BS*
 Rovegno - *GE*
 Rovellasca - *CO*
 Rovello Porro - *CO*
 Roverbella - *MN*
 Roverchiara - *VR*

Roverè della Luna - *TN*
 Roveredo di Guà - *VR*
 Roveredo in Piano - *UD*
 Rovereto - *TN*
 Roverè Veronese - *VR*
 Rovescala - *PV*
 Rovetta - *BG*
 Roviano - *ROMA*
 Rovigo - *RO*
 Rovito - *CS*
 Rovolon - *PD*
 Rozzano - *MI*
 Rubano - *PD*
 Rubiana - *TO*
 Rubiera - *RE*
 Ruda - *UD*
 Rudiano - *BS*
 Rueglio - *TO*
 Ruffano - *LE*
 Ruffa - *CN*
 Ruffrè - *TN*
 Rufina - *FI*
 Ruinas - *CA*
 Ruino - *PV*
 Rumo - *TN*
 Ruoti - *PZ*
 Russi - *RA*
 Rutigliano - *BA*
 Rutino - *SA*
 Ruviano - *CE*
 Ruvo del Monte - *PZ*
 Ruvo di Puglia - *BA*

S

Sabaudia - *LT*
 Sabbia - *VC*
 Sabbio Chiese - *BS*
 Sabbioneta - *MN*
 Sacco - *SA*
 Saccolongo - *PD*
 Sacile - *UD*
 Sacrofano - *ROMA*
 Sadali - *NU*
 Sagama - *NU*
 Sagliano Micca - *VC*
 Sagrado - *GO*
 Sagron Mis - *TN*
 Saint Christophe - *AO*
 Saint Denis - *AO*
 Saint Marcel - *AO*
 Saint Nicolas - *AO*
 Saint Oyen - *AO*
 Saint Pierre - *AO*
 Saint Rhémy - *AO*
 Saint Vincent - *AO*
 Sala Baganza - *PR*
 Sala Biellese - *VC*
 Sala Bolognese - *BO*
 Sala Comacina - *CO*
 Sala Consilina - *SA*
 Sala Monferrato - *AL*
 Salandra - *MT*
 Salaparuta - *TP*
 Salara - *RO*
 Salasco - *VC*
 Salassa - *TO*
 Salbertrand - *TO*
 Salcedo - *VI*
 Salcito - *CB*
 Sale - *AL*

Sale delle Langhe - *CN*
 Sale Marasino - *BS*
 Salemi - *TP*
 Salento - *SA*
 Salerano Canavese - *TO*
 Salerano sul Lambro - *MI*
 Salerno - *SA*
 Sale San Giovanni - *CN*
 Saletto - *PD*
 Salgaroda - *TV*
 Salice Salentino - *LE*
 Saliceto - *CN*
 Salisano - *RI*
 Sali Vercellese - *VC*
 Sallzole - *VR*
 Salle - *PE*
 Salmour - *CN*
 Salò - *BS*
 Salorno - *BZ*
 Salsomaggiore Terme - *PR*
 Saltara - *PS*
 Saltro - *VA*
 Saludecio - *FC*
 Saluggia - *VC*
 Salussola - *VC*
 Saluzzo - *CN*
 Salve - *LE*
 Salviroia - *CR*
 Salvitelle - *SA*
 Salza di Pinerolo - *TO*
 Salza Irpina - *AV*
 Salzano - *VE*
 Samarate - *VA*
 Samassi - *CA*
 Samatzai - *CA*
 Sambiasc - *CZ*
 Sambuca di Stellia - *AG*
 Sambuca Pistoiese - *PT*
 Sambuci - *ROMA*
 Sambuco - *CN*
 Sammichele di Bari - *BA*
 Samo - *RC*
 Samolaco - *SO*
 Samone - *TO*
 Samone - *TN*
 Sampeyre - *CN*
 Samugheo - *CA*
 Sanarica - *LE*
 San Bartolomeo del Cervo - *IM*
 San Bartolomeo in Galdo - *BN*
 San Bartolomeo Val Cavargna - *CO*
 San Basile - *CS*
 San Basilio - *CA*
 San Bassano - *CR*
 San Bellino - *RO*
 San Benedetto Belbo - *CN*
 San Benedetto dei Marsi - *AQ*
 San Benedetto del Tronto - *AP*
 San Benedetto in Perillis - *AQ*
 San Benedetto Po - *MN*
 San Benedetto Ullano - *CS*
 San Benedetto Val di Sambro - *BO*
 San Benigno Canavese - *TO*
 San Bernardino Verbano - *NO*
 San Biagio della Cima - *IM*
 San Biagio di Callalta - *TV*
 San Biagio Platani - *AG*
 San Biagio Saracinisco - *FR*
 San Biase - *CB*
 San Bonifacio - *VR*

San Buono - *CH*
 San Calogero - *CZ*
 San Candido - *BZ*
 San Canzian d'Isonzo - *GO*
 San Carlo Canavese - *TO*
 San Casciano dei Bagni - *SI*
 San Casciano in Val di Pesa - *FI*
 San Cataldo - *CL*
 San Cesario di Lecce - *LE*
 San Cesario sul Panaro - *MO*
 San Chirico Nuovo - *PZ*
 San Chirico Raparo - *PZ*
 San Cipirello - *PA*
 San Cipriano d'Aversa - *CE*
 San Cipriano Picentino - *SA*
 San Cipriano Po - *PV*
 San Clemente - *FO*
 San Colombano al Lambro - *MI*
 San Colombano Belmonte - *TO*
 San Colombano Certenoli - *GE*
 San Cono - *CT*
 San Cosmo Albanese - *CS*
 San Costantino Albanese - *PZ*
 San Costantino Calabro - *CZ*
 San Costanzo - *PS*
 San Cristoforo - *AL*
 San Damiano al Colle - *PV*
 San Damiano d'Asti - *AT*
 San Damiano Macra - *CN*
 San Daniele del Friuli - *UD*
 San Daniele Po - *CR*
 San Demetrio Corone - *CS*
 San Demetrio ne' Vestini - *AQ*
 San Didero - *TO*
 Sandigliano - *VC*
 San Donaci - *BR*
 San Donà di Piave - *VE*
 San Donato di Lecce - *LE*
 San Donato di Ninea - *CS*
 San Donato Milanese - *MI*
 San Donato Val di Comino - *FR*
 San Dorligo della Valle - *TS*
 Sandrigo - *VI*
 San Fedele Intelvi - *CO*
 San Fele - *PZ*
 San Felice - *BZ*
 San Felice a Cancellò - *CE*
 San Felice Circeo - *LT*
 San Felice del Benaco - *BS*
 San Felice del Molise - *CB*
 San Felice sul Panaro - *MO*
 San Ferdinando di Puglia - *FG*
 San Fermo della Battaglia - *CO*
 San Fili - *CS*
 San Filippo del Mela - *ME*
 San Fior - *TV*
 San Florano - *MI*
 San Floriano del Collio - *GO*
 San Floro - *CZ*
 San Francesco al Campo - *TO*
 San Francesco d'Aglientu - *SS*
 San Fratello - *ME*
 Sanfrè - *CN*
 Sanfront - *CN*
 Sangano - *TO*
 San Gavino Monreale - *CA*
 San Gemini - *TR*

San Genesio Atesino - *BZ*
 San Genesio ed Uniti - *PV*
 San Gennaro Vesuviano - *NA*
 San Germano Chisone - *TO*
 San Germano dei Berici - *VI*
 San Germano Vercellese - *VC*
 San Gervasio Bresciano - *BS*
 San Giacomo degli Schiavoni - *CB*
 San Giacomo delle Segnate - *MN*
 San Giacomo Filippo - *SO*
 San Giacomo Vercellese - *VC*
 Sangiano - *VA*
 San Gillo - *TO*
 San Gimignano - *SI*
 San Ginesio - *MC*
 Sanginetto - *CS*
 San Giorgio a Cremano - *NA*
 San Giorgio Albanese - *CS*
 San Giorgio a Liri - *FR*
 San Giorgio Canavese - *TO*
 San Giorgio della Richinvelda - *UD*
 San Giorgio delle Pertiche - *PD*
 San Giorgio del Sannio - *BN*
 San Giorgio di Lomellina - *PV*
 San Giorgio di Mantova - *MN*
 San Giorgio di Nogaro - *UD*
 San Giorgio di Pesaro - *PS*
 San Giorgio di Piano - *BO*
 San Giorgio in Bosco - *PD*
 San Giorgio Ionico - *TA*
 San Giorgio la Molara - *BN*
 San Giorgio Lucano - *MT*
 San Giorgio Monferrato - *AL*
 San Giorgio Morgeto - *RC*
 San Giorgio Piacentino - *PC*
 San Giorgio Scarampi - *AT*
 San Giorgio su Legnano - *MI*
 San Giorio di Susa - *TO*
 San Giovanni al Natisone - *UD*
 San Giovanni a Piro - *SA*
 San Giovanni Bianco - *BG*
 San Giovanni d'Asso - *SI*
 San Giovanni del Dosso - *MN*
 San Giovanni di Gerace - *RC*
 San Giovanni Gemini - *AG*
 San Giovanni Ilarione - *VR*
 San Giovanni Incarico - *FR*
 San Giovanni in Croce - *CR*
 San Giovanni in Fiore - *CS*
 San Giovanni in Galdo - *CB*
 San Giovanni in Marignano - *FO*
 San Giovanni in Persiceto - *BO*
 San Giovanni la Punta - *CT*
 San Giovanni Lipioni - *CH*
 San Giovanni Lupatoto - *VR*
 San Giovanni Rotondo - *FG*
 San Giovanni Suergiu - *CA*
 San Giovanni Teatino - *CH*
 San Giovanni Valdarno - *AR*
 San Giuliano del Sannio - *CB*
 San Giuliano di Puglia - *CB*
 San Giuliano Milanese - *MI*
 San Giuliano Terme - *PI*
 San Giuseppe Jato - *PA*
 San Giuseppe Vesuviano - *NA*
 San Giustino - *PG*
 San Giusto Canavese - *TO*
 San Godenzo - *FI*

- San Gregorio da Sassola - *ROMA*
 San Gregorio di Catania - *CT*
 San Gregorio d'Ippona - *CZ*
 San Gregorio Magno - *SA*
 San Gregorio Matese - *CE*
 San Gregorio nelle Alpi - *BL*
 Sanguinetto - *VR*
 San Lazzaro di Savena - *BO*
 San Leo - *PS*
 San Leonardo - *UD*
 San Leonardo in Passiria - *BZ*
 San Leucio del Sannio - *BN*
 San Lorenzello - *BN*
 San Lorenzo - *RC*
 San Lorenzo al Mare - *IM*
 San Lorenzo Bellizzi - *CS*
 San Lorenzo del Vallo - *CS*
 San Lorenzo di Mossa - *GO*
 San Lorenzo di Sebato - *BZ*
 San Lorenzo in Banale - *TN*
 San Lorenzo in Campo - *PS*
 San Lorenzo Maggiore - *BN*
 San Lorenzo Nuovo - *VT*
 San Luca - *RC*
 San Lucido - *CS*
 San Lupo - *BN*
 Sanluri - *CA*
 San Mango d'Aquino - *CZ*
 San Mango Piemonte - *SA*
 San Mango sul Calore - *AV*
 San Marcellino - *CE*
 San Marcello - *AN*
 San Marcello Pistoiese - *PT*
 San Marco Argentano - *CS*
 San Marco d'Alunzio - *ME*
 San Marco del Cavoti - *BN*
 San Marco in Lamis - *FG*
 San Marco la Catola - *FG*
 San Martino Alferi - *AT*
 San Martino al Tagliamento - *UD*
 San Martino Buon Albergo - *VR*
 San Martino Canavese - *TO*
 San Martino d'Agri - *PZ*
 San Martino dall'Argine - *MN*
 San Martino del Lago - *CR*
 San Martino di Finita - *CS*
 San Martino di Lupari - *PD*
 San Martino di Venezze - *RO*
 San Martino in Badia - *BZ*
 San Martino in Passiria - *BZ*
 San Martino in Pensilis - *CB*
 San Martino in Rio - *RE*
 San Martino in Strada - *MI*
 San Martino Sannita - *BN*
 San Martino Siccomario - *PV*
 San Martino sulla Marrucina - *CH*
 San Martino Valle Caudina - *AV*
 San Marzano di San Giuseppe - *TA*
 San Marzano Oliveto - *AT*
 San Marzano sul Sarno - *SA*
 San Massimo - *CB*
 San Maurizio Canavese - *TO*
 San Maurizio d'Opaglio - *NO*
 San Mauro Castelverde - *PA*
 San Mauro Cilento - *SA*
 San Mauro di Saline - *VR*
 San Mauro Forte - *MT*
 San Mauro la Bruca - *SA*
 San Mauro Marchesato - *CZ*
 San Mauro Pascoli - *FO*
 San Mauro Torinese - *TO*
 San Michele all'Adige - *TN*
 San Michele al Tagliamento - *VE*
 San Michele di Ganzaria - *CT*
 San Michele di Serino - *AV*
 San Michele Mondovì - *CN*
 San Michele Salentino - *BR*
 San Miniato - *PI*
 San Nazario - *VI*
 San Nazzaro - *BN*
 Sannazzaro de' Burgondi - *PV*
 San Nazzaro Sesia - *NO*
 San Nazzaro Val Cavargna - *CO*
 Sannicandro di Bari - *BA*
 Sannicandro Garganico - *FG*
 Sannicola - *LE*
 San Nicola Arcella - *CS*
 San Nicola Baronia - *AV*
 San Nicola da Crissa - *CZ*
 San Nicola dell'Alto - *CZ*
 San Nicola la Strada - *CE*
 San Nicola Manfredi - *BN*
 San Nicolò d'Arcidano - *CA*
 San Nicolò di Comelico - *BL*
 San Nicolò Gerrei - *CA*
 San Pancrazio - *BZ*
 San Pancrazio Salentino - *BR*
 San Paolo - *BS*
 San Paolo Albanese - *PZ*
 San Paolo Bel Sito - *NA*
 San Paolo Cervo - *VC*
 San Paolo d'Argon - *BG*
 San Paolo di Civitate - *FG*
 San Paolo di Jesi - *AN*
 San Paolo Solbrito - *AT*
 San Pellegrino Terme - *BG*
 San Pier d'Isonzo - *GO*
 San Pier Niceto - *ME*
 San Piero a Sieve - *FI*
 San Piero Patti - *ME*
 San Pietro al Natosone - *UD*
 San Pietro al Tanagro - *SA*
 San Pietro a Malda - *CZ*
 San Pietro Apostolo - *CZ*
 San Pietro Avellana - *CB*
 San Pietro Clarenza - *CT*
 San Pietro di Cadore - *BL*
 San Pietro di Caridà - *RC*
 San Pietro di Feletto - *TV*
 San Pietro di Morubio - *VR*
 San Pietro in Amantea - *CS*
 San Pietro in Cariano - *VR*
 San Pietro in Casale - *BO*
 San Pietro in Cerro - *PC*
 San Pietro Infine - *CE*
 San Pietro in Gu - *PD*
 San Pietro in Guarano - *CS*
 San Pietro in Lama - *LE*
 San Pietro Mosezzo - *NO*
 San Pietro Mussolino - *VI*
 San Pietro Val Lemina - *TO*
 San Pietro Vernotico - *BR*
 San Pietro Viminario - *PD*
 San Pio delle Camere - *AQ*
 San Polo dei Cavalieri - *ROMA*
 San Polo d'Enza - *RE*
 San Polo di Piave - *TV*
 San Polomatense - *CB*
 San Ponso - *TO*
 San Possidonio - *MO*
 San Potito Sannitico - *CE*
 San Potito Ultra - *AV*
 San Prisco - *CE*
 San Procopio - *RC*
 San Prospero - *MO*
 San Quirico d'Orcia - *SI*
 San Quirino - *UD*
 San Raffaele Cimena - *TO*
 San Remo - *IM*
 San Roberto - *RC*
 San Rocco al Porto - *MI*
 San Romano in Garfagnana - *LU*
 San Rufo - *SA*
 San Salvatore di Fitalia - *ME*
 San Salvatore Monferrato - *AL*
 San Salvatore Telesino - *BN*
 San Salvo - *CH*
 San Sebastiano al Vesuvio - *NA*
 San Sebastiano Curone - *AL*
 San Sebastiano da Po - *TO*
 San Secondo di Pinerolo - *TO*
 San Secondo Parmense - *PR*
 Sansepolcro - *AR*
 San Severino Lucano - *PZ*
 San Severino Marche - *MC*
 San Severo - *FG*
 San Sossio Baronia - *AV*
 San Sostene - *CZ*
 San Sosti - *CS*
 San Sperate - *CA*
 Sant'Abbondio - *CO*
 Santa Brigida - *BG*
 Santa Caterina Albanese - *CS*
 Santa Caterina dello Ionio - *CZ*
 Santa Caterina Villarmosa - *CL*
 Santa Cesarea Terme - *LE*
 Santa Cristina d'Aspromonte - *RC*
 Santa Cristina e Bissonne - *PV*
 Santa Cristina Gela - *PA*
 Santa Cristina Valgardena - *BZ*
 Santa Croce Camerina - *RG*
 Santa Croce del Sannio - *BN*
 Santa Croce di Magliano - *CB*
 Santa Croce sull'Arno - *PI*
 Santadi - *CA*
 Santa Domenica Talao - *CS*
 Santa Domenica Vittoria - *ME*
 Santa Elisabetta - *AG*
 Santa Flora - *GR*
 Santa Flavia - *PA*
 Sant'Agapito - *CB*
 Sant'Agata Bolognese - *BO*
 Sant'Agata de' Goti - *BN*
 Sant'Agata del Bianco - *RC*
 Sant'Agata di Esaro - *CS*
 Sant'Agata di Militello - *ME*
 Sant'Agata di Puglia - *FG*
 Sant'Agata Feltria - *PS*
 Sant'Agata Fossili - *AL*
 Sant'Agata li Battlari - *CT*
 Sant'Agata sul Santerno - *RA*
 Santa Giuletta - *PV*
 Santa Giusta - *CA*
 Santa Giustina - *BL*
 Santa Giustina in Colle - *PD*
 Sant'Agnello - *NA*
 Sant'Agostino - *FE*
 Sant'Albano Stura - *CN*
 Sant'Alessio con Vialone - *PV*
 Sant'Alessio in Aspromonte - *RC*
 Sant'Alessio Siculo - *ME*
 Sant'Alfo - *CT*
 Santa Luce - *PI*
 Santa Lucia del Mela - *ME*
 Santa Lucia di Piave - *TV*
 Santa Lucia di Serino - *AV*
 Santa Margherita d'Adige - *PD*
 Santa Margherita di Belice - *AG*
 Santa Margherita di Staffora - *PV*
 Santa Margherita Ligure - *GE*
 Santa Maria - *CS*
 Santa Maria a Monte - *PI*
 Santa Maria a Vico - *CE*
 Santa Maria Capua Vetere - *CE*
 Santa Maria della Versa - *PV*
 Santa Maria del Molise - *CB*
 Santa Maria di Licodia - *CT*
 Santa Maria di Sala - *VE*
 Santa Maria Hoè - *CO*
 Santa Maria Imbaro - *CH*
 Santa Maria la Fossa - *CE*
 Santa Maria la Longa - *UD*
 Santa Maria Maggiore - *NO*
 Santa Maria Nuova - *AN*
 Santa Maria Rezzonico - *CO*
 Santa Marina - *SA*
 Santa Marina Salina - *ME*
 Santa Marinella - *ROMA*
 Sant'Ambrogio di Torino - *TO*
 Sant'Ambrogio di Valpolicella - *VR*
 Sant'Ambrogio sul Garigliano - *FR*
 San Tammaro - *CE*
 Sant'Anastasia - *NA*
 Sant'Anatolia di Narco - *PG*
 Sant'Andrea del Garigliano - *FR*
 Sant'Andrea Apostolo dello Ionio - *CZ*
 Sant'Andrea di Conza - *AV*
 Sant'Andrea Frius - *CA*
 Sant'Angelo a Cupolo - *BN*
 Sant'Angelo a Fasanella - *SA*
 Sant'Angelo all'Esca - *AV*
 Sant'Angelo a Scala - *AV*
 Sant'Angelo d'Alife - *CE*
 Sant'Angelo del Lombardi - *AV*
 Sant'Angelo del Pesco - *CB*
 Sant'Angelo di Brolo - *ME*
 Sant'Angelo di Piove di Sacco - *PD*
 Sant'Angelo in Lizzola - *PS*
 Sant'Angelo in Pontano - *MC*
 Sant'Angelo in Vado - *PS*
 Sant'Angelo le Fratte - *PZ*
 Sant'Angelo Limosano - *CB*
 Sant'Angelo Lodigiano - *MI*
 Sant'Angelo Lomellina - *PV*
 Sant'Angelo Muxaro - *AG*
 Sant'Angelo Romano - *ROMA*
 Santa Ninfa - *TP*
 Sant'Anna d'Alfaedo - *VR*
 Sant'Antimo - *NA*

- Sant'Antiocho - *CA*
 Sant'Antonino di Susa - *TO*
 Sant'Antonio Abate - *NA*
 Sant'Antonio Ruinas - *CA*
 Santa Paolina - *AV*
 Sant'Apollinare - *FR*
 Sant'Arcangelo - *PZ*
 SantarcangelodiRomagna - *FO*
 Sant'Arcangelo Trimonte - *AV*
 Sant'Arpino - *CE*
 Sant'Argenio - *SA*
 Santa Severina - *CZ*
 Santa Sofia - *FO*
 Santa Sofia d'Epiro - *CS*
 Santa Teresa di Riva - *ME*
 Santa Teresa Gallura - *SS*
 Santa Venerina - *CT*
 Santa Vittoria d'Alba - *CN*
 Santa Vittoria in Matenano - *AP*
 Sant'Egidio alla Vibrata - *TE*
 Sant'Egidio del Monte Albino - *SA*
 Sant'Elena - *PD*
 Sant'Elena Sannita - *CB*
 Sant'Elia a Pianisi - *CB*
 Sant'Elia Fiumerapido - *FR*
 Sant'Elpidio a Mare - *AP*
 Sante Marie - *AQ*
 Santena - *TO*
 San Teodoro - *ME*
 San Teodoro - *NU*
 Santeramo in Colle - *BA*
 Sant'Eufemia a Marella - *PE*
 Sant'Eufemia d'Aspromonte - *RC*
 Sant'Eufemia Lamezia - *CZ*
 Sant'Eusanio del Sangro - *CH*
 Sant'Eusanio Forconese - *AQ*
 Santhia - *VC*
 Santi Cosma e Damiano - *LT*
 Sant'Ilario dello Ionio - *RC*
 Sant'Ilario d'Enza - *RE*
 Sant'Ippolito - *PS*
 Sant'Olcese - *GE*
 San Tomaso Agordino - *BL*
 Santomenna - *SA*
 Sant'Omero - *TE*
 Sant'Omobono Imagna - *BG*
 Sant'Onofrio - *CZ*
 Santopadre - *FR*
 Sant'Oreste - *ROMA*
 Santorso - *VI*
 Sant'Orsola - *TN*
 Santo Stefano al Mare - *IM*
 Santo Stefano Belbo - *CN*
 Santo Stefano d'Aveto - *GE*
 Santo Stefano del Sole - *AV*
 Santo Stefano di Cadore - *BL*
 Santo Stefano di Camastra - *ME*
 Santo Stefano di Magra - *SP*
 Santo Stefano di Rogliano - *CS*
 Santo Stefano di Sessanio - *AQ*
 Santo Stefano in Aspromonte - *RC*
 Santo Stefano Lodigiano - *MI*
 Santo Stefano Quisquina - *AG*
 Santo Stefano Roero - *CN*
 Santo Stefano Ticino - *MI*
 Santo Stino di Livenza - *VE*
 Santu Lussurgiu - *CA*
 Sant'Urbano - *PD*
 San Valentino in Abruzzo Cite-
 riore - *PE*
 San Valentino Torio - *SA*
 San Venanzo - *TR*
 San Vendemiano - *TV*
 San Vero Mills - *CA*
 San Vincenzo - *LI*
 San Vincenzo la Costa - *CS*
 San Vincenzo Valle Roveto - *AQ*
 San Vitallano - *NA*
 San Vito - *CA*
 San Vito al Tagliamento - *UD*
 San Vito al Torre - *UD*
 San Vito Chetino - *CH*
 San Vito del Normanni - *BR*
 San Vito di Cadore - *BL*
 San Vito di Fagagna - *UD*
 San Vito di Leguzzano - *VI*
 San Vito Lo Capo - *TP*
 San Vito Romano - *ROMA*
 San Vito sullo Ionio - *CZ*
 San Vittore del Lazio - *FR*
 San Vittore Olona - *MI*
 Sanza - *SA*
 Sanzeno - *TN*
 San Zeno di Montagna - *VR*
 San Zeno Naviglio - *BS*
 San Zenone al Lambro - *MI*
 San Zenone al Po - *PV*
 San Zenone degli Ezzelini - *TV*
 Saonara - *PD*
 Saponara - *ME*
 Sappada - *BL*
 Sapri - *SA*
 Saracena - *CS*
 Saracinesco - *ROMA*
 Sarcedo - *VI*
 Sarconi - *PZ*
 Sardara - *CA*
 Sardigliano - *AL*
 Sarego - *VI*
 Sarentino - *BZ*
 Sarezano - *AL*
 Sarezzo - *BS*
 Sarmato - *PC*
 Sarmede - *TV*
 Sarnano - *MC*
 Sarnico - *BG*
 Sarno - *SA*
 Sarnonico - *TN*
 Saronno - *VA*
 Sarre - *AO*
 Sarroch - *CA*
 Sarsina - *FO*
 Sarteano - *SI*
 Sartirana Lomellina - *PV*
 Sarule - *NU*
 Sarzana - *SP*
 Sassano - *SA*
 Sassari - *SS*
 Sassello - *SV*
 Sassetta - *LI*
 Sassinoro - *BN*
 Sassocorvaro - *PS*
 Sasso di Castalda - *PZ*
 Sassofeltrio - *PS*
 Sassoferrato - *AN*
 Sasso Marconi - *BO*
 Sassuolo - *MO*
 Satriano - *CZ*
 Satriano di Lucania - *PZ*
 Sauris - *UD*
 Sauze di Cesana - *TO*
 Sauze d'Oulx - *TO*
 Sava - *TA*
 Savelli - *CZ*
 Saviano - *NA*
 Savigliano - *CN*
 Savignano Irpino - *AV*
 Savignano sul Panaro - *MO*
 Savignano sul Rubicone - *FO*
 Savigno - *BO*
 Savignone - *GE*
 Saviose dell'Adamello - *BS*
 Savoca - *ME*
 Savogna - *UD*
 Savogna d'Isone - *GO*
 Savola di Lucania - *PZ*
 Savona - *SV*
 Scafa - *PE*
 Scafati - *SA*
 Scagnello - *CN*
 Scala - *SA*
 Scala Coeli - *CS*
 Scaldasole - *PV*
 Scalea - *CS*
 Scalenge - *TO*
 Scaletta Zanglea - *ME*
 Scampitella - *AV*
 Scandale - *CZ*
 Scandelluzza - *AT*
 Scandiano - *RE*
 Scandicci - *FI*
 Scandolara Ravara - *CR*
 Scandolara Ripa d'Oglio - *CR*
 Scandriglia - *RI*
 Scanno - *AQ*
 Scano di Montiferro - *NU*
 Scansano - *GR*
 Scanzorosciate - *BG*
 Scapoli - *CB*
 Scarlino - *GR*
 Scarmagno - *TO*
 Scarnafigi - *CN*
 Scarperia - *FI*
 Scena - *BZ*
 Scerni - *CH*
 Scheggia e Pascalupo - *PG*
 Scheggino - *PG*
 Schiavi di Abruzzo - *CH*
 Schiavon - *VI*
 Schignano - *CO*
 Schilpario - *BG*
 Schio - *VI*
 Schivenoglia - *MN*
 Solacca - *AG*
 Solara - *PA*
 Solci - *RG*
 Seido - *RC*
 Scigliano - *CS*
 Scilla - *RC*
 Scillato - *PA*
 Sciolze - *TO*
 Scisciano - *NA*
 Sciafani Bagni - *PA*
 Scontrone - *AQ*
 Scopà - *VC*
 Scopello - *VC*
 Scopitto - *AQ*
 Scordia - *CT*
 Scorrano - *LE*
 Scorzé - *VE*
 Scurcola Marsicana - *AQ*
 Scuruello - *TN*
 Scurzolengo - *AT*
 Seborga - *IM*
 Secinaro - *AQ*
 Seclì - *LE*
 Secugnago - *MI*
 Sedegliano - *UD*
 Sedico - *BL*
 Sedilo - *CA*
 Sedini - *SS*
 Sedriano - *MI*
 Sedrina - *BG*
 Sefro - *MC*
 Segarlu - *CA*
 Seggiano - *GR*
 Segni - *ROMA*
 Segonzano - *TN*
 Segrate - *MI*
 Segusino - *TV*
 Selargius - *CA*
 Selci - *RI*
 Selegas - *CA*
 Sellano - *PG*
 Sellero - *BS*
 Sellia - *CZ*
 Sellia Marina - *CZ*
 Selva dei Molini - *BZ*
 Selva di Cadore - *BL*
 Selva di Prognò - *VR*
 Selva di Val Gardena - *BZ*
 Selvazzano Dentro - *PD*
 Selve Marcone - *VC*
 Selvino - *BG*
 Semestene - *SS*
 Semlana - *PV*
 Semnara - *RC*
 Semproniano - *GR*
 Senago - *MI*
 Senale - *BZ*
 Senales - *BZ*
 Seneghe - *CA*
 Senerchia - *AV*
 Seniga - *BS*
 Senigallia - *AN*
 Senis - *CA*
 Senise - *PZ*
 Senna Comasco - *CO*
 Senna Lodigiana - *MI*
 Sennariolo - *NU*
 Sennori - *SS*
 Senorbi - *CA*
 Sepino - *CB*
 Sepplana - *NO*
 Sequals - *UD*
 Seravezza - *LU*
 Serdiana - *CA*
 Seregno - *MI*
 Seren del Grappa - *BL*
 Sergnano - *CR*
 Seriate - *BG*
 Serina - *BG*
 Serino - *AV*
 Serle - *BS*
 Sermide - *MN*
 Sermoneta - *LT*
 Sernaglia della Battaglia - *TV*
 Sernio - *SO*
 Serole - *AT*
 Serracapriola - *FG*
 Serra d'Aiello - *CS*
 Serra de' Conti - *AN*
 Serradifalco - *CL*
 Serralunga d'Alba - *CN*
 Serralunga di Crea - *AL*
 Serramanna - *CA*
 Serramazzone - *MO*

- Serramezzana - SA
 Serramonacesca - PE
 Serra Pedace - CS
 Serrapetrona - MC
 Serrara Fontana - NA
 Serra Riccò - GE
 Serra San Bruno - CZ
 Serra San Quirico - AN
 Serra Sant'Abbondio - PS
 Serrastretta - CZ
 Serrata - RC
 Serravalle a Po - MN
 Serravalle di Chienti - MC
 Serravalle Langhe - CN
 Serravalle Pistoiese - PT
 Serravalle Scrivia - AL
 Serravalle Sesia - VC
 Serre - SA
 Serrenti - CA
 Serri - NU
 Serrone - FR
 Serrungarina - PS
 Sersale - CZ
 Servigliano - AP
 Sessa Aurunca - CE
 Sessa Cilento - SA
 Sessame - AT
 Sessano - CB
 Sesta Godano - SP
 Sestino - AR
 Sesto - BZ
 Sesto al Reghena - UD
 Sesto Calende - VA
 Sesto Campano - CB
 Sesto ed Uniti - CR
 Sesto Fiorentino - FI
 Sestola - MO
 Sesto San Giovanni - MI
 Sestriere - TO
 Sestri Levante - GE
 Sestu - CA
 Settala - MI
 Settefrati - FR
 Settime - AT
 Settimo Milanese - MI
 Settimo Rottaro - TO
 Settimo San Pietro - CA
 Settimo Torinese - TO
 Settimo Vittone - TO
 Settingiano - CZ
 Setzu - CA
 Seui - NU
 Seulo - NU
 Seveso - MI
 Sezzadio - AL
 Sezze - LT
 Sfruz - TN
 Sgonico - TS
 Sgurgola - FR
 Slamaggiore - CA
 Slamanna Slapiccola - CA
 Siano - SA
 Sicignano degli Alburni - SA
 Siculiana - AG
 Siddi - CA
 Siderno - RC
 Siena - SI
 Sigillo - PG
 Signa - FI
 Silandro - BZ
 Silanus - NU
 Silea - TV
 Silligo - SS
- Silliqua - CA
 Silius - CA
 Sillano - LU
 Sillavengo - NO
 Silvano d'Orba - AL
 Silvano Pietra - PV
 Silvi - TE
 Simala - CA
 Simaxis - CA
 Simbario - CZ
 Simeri Crichi - CZ
 Sinagra - ME
 Sinalunga - SI
 Sindhia - NU
 Sini - CA
 Sinio - CN
 Siniscola - NU
 Sinal - CA
 Sinopoli - RC
 Siracusa - SR
 Sirignano - AV
 Siris - CA
 Sirmione - BS
 Sirola - AN
 Sirone - CO
 Siror - TN
 Sirtori - CO
 Sissa - PR
 Siurgus Donigala - CA
 Siziano - PV
 Sizzano - NO
 Sluderno - BZ
 Smarano - TN
 Smerillo - AP
 Soave - VR
 Socchieve - UD
 Sogliano al Rubicone - FO
 Sogliano Cavour - LE
 Soglio - AT
 Solano del Lago - BS
 Solagna - VI
 Solarino - SR
 Solaro - MI
 Solarolo - RA
 Solarolo Rainerio - CR
 Solarussa - CA
 Solbiate - CO
 Solbiate Arno - VA
 Solbiate Olona - VA
 Soldano - IM
 Soleminis - CA
 Solero - AL
 Solesino - PD
 Soleto - LE
 Solferino - MN
 Sollera - MO
 Solignano - PR
 Solofra - AV
 Solonghella - AL
 Solopaca - BN
 Soltò Collina - BG
 Somaglia - MI
 Somano - CN
 Sommacampagna - VR
 Somma Lombardo - VA
 Sommariva del Bosco - CN
 Sommariva Perno - CN
 Sommatino - CL
 Somma Vesuviana - NA
 Sommo - PV
 Sona - VR
 Soncino - CR
 Sondalo - SO
 Sondrio - SO
- Songavazzo - BG
 Sonico - BS
 Sonnino - LT
 Soprana - VC
 Sora - FR
 Soraga - TN
 Soragna - PR
 Sorano - GR
 Sorbano - FO
 Sorbolo - PR
 Sorbo San Basile - CZ
 Sorbo Serpico - AV
 Sordevolo - VC
 Sordio - MI
 Soresina - CR
 Sorgà - VR
 Sorgono - NU
 Sori - GE
 Soriano - CZ
 Soriano Calabro - CZ
 Soriano nel Cimino - VT
 Sorico - CO
 Soriso - NO
 Sorisole - BG
 Sormano - CO
 Sorradile - CA
 Sorrento - NA
 Sorso - SS
 Sortino - SR
 Sospiro - CR
 Sospirolo - BL
 Sossano - VI
 Sostegno - VC
 Sotto il Monte Giovanni XXIII - BG
 Sover - TN
 Soverato - CZ
 Sovere - BG
 Soveria Mannelli - CZ
 Soveria Simeri - CZ
 Soverzene - BL
 Sovicille - SI
 Sovico - MI
 Sovizzo - VI
 Sovramonte - BL
 Sozzago - NO
 Spadafora - ME
 Spadola - CZ
 Sparanise - CE
 Sparone - TO
 Specchia - LE
 Spello - PG
 Spera - TN
 Sperlinga - EN
 Sperlonga - LT
 Sperone - AV
 Spessa - PV
 Spezzano Albanese - CS
 Spezzano della Sila - CS
 Spezzano Piccolo - CS
 Spiazzi - TN
 Spigno Monferrato - AL
 Spigno Saturnia - LT
 Spilamberto - MO
 Spilimbergo - UD
 Spilinga - CZ
 Spinadesco - CR
 Spigno Saturnia - LT
 Spilamberto - MO
 Spilimbergo - UD
 Spilinga - CZ
 Spinadesco - CR
 Spinazzola - BA
 Spinea - VE
 Spineda - CR
 Spinete - CB
 Spinetti - AP
 Spineto Scrivia - AL
 Spino d'Adda - CR
- Spinone al Lago - BG
 Spinoso - PZ
 Spirano - BG
 Spoletto - PG
 Spoltore - PE
 Spongano - LE
 Spormaggiore - TN
 Sporminore - TN
 Spotorno - SV
 Spresiano - TV
 Spriana - SO
 Squillace - CZ
 Squinzano - LE
 Staffolo - AN
 Stagno Lombardo - CR
 Staiti - RC
 Staletti - CZ
 Stanghella - PD
 Staranzano - GO
 Stazzano - AL
 Stazzema - LU
 Stazzona - CO
 Stefanacconi - CZ
 Stella - SV
 Stella Cilento - SA
 Stellanello - SV
 Stelvio - BZ
 Stenico - TN
 Sternatia - LE
 Stezzano - BG
 Stia - AR
 Stienta - RO
 Stigliano - MT
 Stignano - CR
 Stilo - RC
 Stimigiliano - RI
 Stilo - SA
 Stornara - FG
 Stornarella - FG
 Storo - TN
 Stra - VE
 Stradella - PV
 Strambinello - TO
 Strambino - TO
 Strangolagalli - FR
 Stregna - UD
 Strembo - TN
 Stresa - NO
 Strevi - AL
 Striano - NA
 Strigno - TN
 Strona - VC
 Stroncone - TR
 Strongoli - CZ
 Stroppiana - VC
 Stroppa - CN
 Strozza - BG
 Sturno - AV
 Suardi - PV
 Subbiano - AR
 Subiaco - ROMA
 Succivo - CE
 Suggio - CO
 Suelli - CA
 Suello - CO
 Sulisio - BG
 Sulbiate - MI
 Sulmona - AQ
 Sulzano - BS
 Sumirago - VA
 Summonte - AV
 Suni - NU
 Suno - NO

Supersano - *LE*
 Supino - *FR*
 Surano - *LE*
 Surbo - *LE*
 Susa - *TO*
 Susegana - *TV*
 Sustinente - *MN*
 Sutera - *CL*
 Sutri - *VT*
 Sutrio - *UD*
 Suvereto - *LI*
 Suzzara - *MN*

T

Taceno - *CO*
 Tadasuni - *CA*
 Taggia - *IM*
 Tagliacozzo - *AQ*
 Taglio di Po - *RO*
 Tagliolo Monferrato - *AL*
 Taibon Agordino - *BL*
 Taino - *VA*
 Taio - *TN*
 Taipana - *UD*
 Talamello - *PS*
 Talamona - *SO*
 Talana - *NU*
 Taleggio - *BG*
 Talla - *AR*
 Talmassons - *UD*
 Tambre - *BL*
 Taormina - *ME*
 Tapogliano - *UD*
 Tarano - *RI*
 Taranta Peligna - *CH*
 Tarantasca - *CN*
 Taranto - *TA*
 Tarcento - *UD*
 Tarquinia - *VT*
 Tarsia - *CS*
 Tartano - *SO*
 Tarvisio - *UD*
 Tarzo - *TV*
 Tassarolo - *AL*
 Tassullo - *TN*
 Taurano - *AV*
 Taurasi - *AV*
 Taurianova - *RC*
 Taurisano - *LE*
 Tavagnacco - *UD*
 Tavagnasco - *TO*
 Tavarnelle Val di Pesa - *FI*
 Tavazzano con Villavesco - *MI*
 Taverna - *CB*
 Taverna - *CZ*
 Tavernerio - *CO*
 Tavernola Bergamasca - *BG*
 Tavernole sul Mella - *BS*
 Taviano - *LE*
 Tavigliano - *VC*
 Tavoleto - *PS*
 Tavullia - *PS*
 Teana - *PZ*
 Teano - *CE*
 Teggiano - *SA*
 Teglio - *SO*
 Teglio Veneto - *VE*
 Teleso - *BN*
 Telgate - *BG*
 Telti - *SS*
 Telve - *TN*

Telve di Sopra - *TN*
 Tempio Pausania - *SS*
 Temù - *BS*
 Tenna - *TN*
 Tenno - *TN*
 Teolo - *PD*
 Teor - *UD*
 Teora - *AV*
 Teramo - *TE*
 Terdoblate - *NO*
 Terelle - *FR*
 Terento - *BZ*
 Terenzo - *PR*
 Terlago - *TN*
 Terlano - *BZ*
 Terlizzi - *BA*
 Termeno - *BZ*
 Termini Imerese - *PA*
 Termoli - *CB*
 Ternate - *VA*
 Ternengo - *VC*
 Terni - *TR*
 Terno d'Isola - *BG*
 Terracina - *LT*
 Terragnolo - *TN*
 Terralba - *CA*
 Terranova da Sibari - *CS*
 Terranova di Pollino - *PZ*
 Terranova Sappo Minullo - *RC*
 Terranuova Bracciolini - *AR*
 Terranuova del Passerini - *MI*
 Terrasini - *PA*
 Terrassa Padovana - *PD*
 Terravecchia - *CS*
 Terrazzo - *VR*
 Torres - *TN*
 Terricciola - *PI*
 Terruggia - *AL*
 Tertenia - *NU*
 Terzigno - *NA*
 Terzo - *AL*
 Terzo d'Aquileia - *UD*
 Terzolas - *TN*
 Terzorio - *IM*
 Tesero - *TN*
 Tesimo - *BZ*
 Tessennano - *VT*
 Testico - *SV*
 Teti - *NU*
 Teulada - *CA*
 Teverola - *CE*
 Tezze sul Brenta - *VI*
 Thiene - *VI*
 Thiesi - *SS*
 Tiana - *NU*
 Tiarno di Sopra - *TN*
 Tiarno di Sotto - *TN*
 Ticengo - *CR*
 Ticineto - *AL*
 Tiggiano - *LE*
 Tiglieto - *GE*
 Tigliole - *AT*
 Tignale - *BS*
 Tinnura - *NU*
 Tione degli Abruzzi - *AQ*
 Tione di Trento - *TN*
 Tirano - *SO*
 Tires - *BZ*
 Tiriolo - *CZ*
 Tirole - *BZ*
 Tissi - *SS*
 Tito - *PZ*
 Tivoli - *ROMA*

Tizzano Val Parma - *PR*
 Toano - *RE*
 Tocco Caudio - *BN*
 Tocco da Casauria - *PE*
 Toceno - *NO*
 Todi - *PG*
 Toffa - *RI*
 Toirano - *SF*
 Tolentino - *MC*
 Tolla - *ROMA*
 Tollegno - *VC*
 Tollo - *CH*
 Tolmezzo - *UD*
 Tolve - *PZ*
 Tombolo - *PD*
 Ton - *TN*
 Tonadico - *TN*
 Tonara - *NU*
 Tonco - *AT*
 Tonengo - *AT*
 Tonezza del Cimone - *VI*
 Tora e Picilli - *CE*
 Torano Castello - *CS*
 Torano Nuovo - *TE*
 Torbole Casaglia - *BS*
 Torcegno - *TN*
 Torchiara - *SA*
 Torchiarolo - *BR*
 Torella de' Lombardi - *AV*
 Torella del Sannio - *CB*
 Torgiano - *PG*
 Torgnon - *AO*
 Torino - *TO*
 Torino di Sangro - *CH*
 Toritto - *BA*
 Torlino Vimercati - *CR*
 Tornaco - *NO*
 Tornareccio - *CH*
 Tornata - *CR*
 Tornimparte - *AQ*
 Torno - *CO*
 Tornolo - *PR*
 Toro - *CB*
 Torpè - *NU*
 Torraca - *SA*
 Torralba - *SS*
 Torrazza Coste - *PV*
 Torrazza Piemonte - *TO*
 Torrazzo - *VC*
 Torre Annunziata - *NA*
 Torreano - *UD*
 Torrebelvicino - *VI*
 Torre Beretti e Castellaro - *PV*
 Torre Boldone - *BG*
 Torre Bormida - *CN*
 Torrebruna - *CH*
 Torre Cajetani - *FR*
 Torre Canavese - *TO*
 Torrecuso - *BN*
 Torre d'Arese - *PV*
 Torre de' Busi - *BG*
 Torre del Greco - *NA*
 Torre de' Negri - *PV*
 Torre de' Passeri - *PE*
 Torre de' Picenardi - *CR*
 Torre de' Roveri - *BG*
 Torre di Mosto - *VE*
 Torre di Ruggiero - *CZ*
 Torre di Santa Maria - *SO*
 Torre d'Isola - *PV*
 Torreglia - *PD*
 Torregrotta - *ME*
 Torre le Nocelle - *AV*

Torremaggiore - *FG*
 Torre Mondovì - *CN*
 Torre Orsala - *SA*
 Torre Pallavicina - *BG*
 Torre Pellice - *TO*
 Torre San Giorgio - *CN*
 Torre San Patrizio - *AP*
 Torre Santa Susanna - *BR*
 Torresina - *CN*
 Torretta - *PA*
 Torrevecchia Pia - *PV*
 Torrevecchia Teatina - *CH*
 Torriana - *FO*
 Torrice - *FR*
 Torricella - *TA*
 Torricella del Pizzo - *CR*
 Torricella in Sabina - *RI*
 Torricella Peligna - *CH*
 Torricella Sicura - *TE*
 Torricella Verzato - *PV*
 Torri del Benaco - *VR*
 Torri di Quartesolo - *VI*
 Torriglia - *GE*
 Torri in Sabina - *RI*
 Torrile - *PR*
 Torrioni - *AV*
 Torrita di Siena - *SI*
 Torrita Tiberina - *ROMA*
 Tortoli - *NU*
 Tortona - *AL*
 Tortora - *CS*
 Tortorella - *SA*
 Tortoreto - *TE*
 Tortorici - *ME*
 Torviscosa - *UD*
 Toscolano Maderno - *BS*
 Tossicia - *TE*
 Tovo di Sant'Agata - *SO*
 Tovo San Giacomo - *SV*
 Trabia - *PA*
 Tradate - *VA*
 Tramata - *CA*
 Trambilleno - *TN*
 Tramonti - *SA*
 Tramonti di Sopra - *UD*
 Tramonti di Sotto - *UD*
 Tramutola - *PZ*
 Trana - *TO*
 Transi - *BA*
 Transacqua - *TN*
 Traona - *SO*
 Trapani - *TP*
 Trappeto - *PA*
 Trarego Viggiona - *NO*
 Trasacco - *AQ*
 Trasaghis - *UD*
 Trasquera - *NO*
 Tratalias - *CA*
 Trausella - *TO*
 Travacò Siccomario - *PV*
 Travagliato - *BS*
 Travedona Monate - *VA*
 Traversella - *TO*
 Traversetolo - *PR*
 Traves - *TO*
 Travesio - *UD*
 Travo - *PC*
 Trebaseleghe - *PD*
 Trebisacce - *CS*
 Treasali - *PR*
 Treastagni - *CT*
 Treccate - *NO*
 Treccina - *PZ*

Trecenta - *RO*
 Tredozio - *FO*
 Treglio - *CH*
 Tregnago - *VR*
 Treia - *MC*
 Treiso - *CN*
 Tremenco - *CO*
 Tremestieri Etneo - *CT*
 Tremezzo - *CO*
 Tremosine - *BS*
 Trenta - *CS*
 Trentinara - *SA*
 Trento - *TN*
 Trentola-Ducenta - *CE*
 Trenzano - *BS*
 Treppo Carnico - *UD*
 Treppo Grande - *UD*
 Trepuzzi - *LE*
 Trequanda - *SI*
 Tres - *TN*
 Tresana - *MS*
 Trescore Balneario - *BG*
 Trescore Cremasco - *CR*
 Tresigallo - *FE*
 Tresivio - *SO*
 Tresnuraghes - *NU*
 Tretto - *VI*
 Trevenzuolo - *VR*
 Trevi - *PG*
 Treviso - *AV*
 Treviglio - *BG*
 Trevisano - *TV*
 Trevisano Romano - *ROMA*
 Trevisole - *AL*
 Trevi nel Lazio - *FR*
 Treviolo - *BG*
 Treviso - *TV*
 Treviso Bresciano - *BS*
 Trezzano Rosa - *MI*
 Trezzano sul Naviglio - *MI*
 Trezzone - *CO*
 Trezzo sull'Adda - *MI*
 Trezzo Tinella - *CN*
 Tribano - *PD*
 Tribiano - *MI*
 Tribogna - *GE*
 Tricarico - *MT*
 Tricase - *LE*
 Tricerro - *VC*
 Tricesimo - *UD*
 Trichiana - *BL*
 Triel - *NU*
 Trieste - *TS*
 Trigglano - *BA*
 Trigolo - *CR*
 Trinità - *CN*
 Trinità d'Agultu e Vignola - *SS*
 Trinitapoli - *FG*
 Trino - *VC*
 Triora - *IM*
 Tripi - *ME*
 Trisobbio - *AL*
 Trissino - *VI*
 Triuggio - *MI*
 Trivento - *CB*
 Trivero - *VC*
 Trivigliano - *FR*
 Trivignano Udinese - *UD*
 Trivigno - *PZ*
 Trivolzio - *PV*
 Trodena - *BZ*

Trofarello - *TO*
 Troia - *FG*
 Troina - *EN*
 Tromello - *PV*
 Frontano - *NO*
 Tronzano Lago Maggiore - *VA*
 Tronzano Vercellese - *VC*
 Tropea - *CZ*
 Trovo - *PV*
 Truccazzano - *MI*
 Tubre - *BZ*
 Tuenno - *TN*
 Tufara - *CB*
 Tuffillo - *CH*
 Tufino - *NA*
 Tufo - *AV*
 Tuglie - *LE*
 Tullì - *CA*
 Tula - *SS*
 Tuoro sul Trasimeno - *PG*
 Turania - *RI*
 Turano Lodigiano - *MI*
 Turate - *CO*
 Turbigio - *MI*
 Turi - *BA*
 Turri - *CA*
 Turriaco - *GO*
 Turrivalignani - *PE*
 Tursi - *MT*
 Tusa - *ME*
 Toscana - *VT*

U

Ubiale Clanezzo - *BG*
 Uboldo - *VA*
 Ucria - *ME*
 Udine - *UD*
 Ugento - *LE*
 Uggiano la Chiesa - *LE*
 Uggiate-Trevano - *CO*
 Ulassai - *NU*
 Ulà Tirso - *CA*
 Ultimo - *BZ*
 Umbertide - *PG*
 Umbriatico - *CZ*
 Urigo d'Oglio - *BS*
 Uras - *CA*
 Urbana - *PD*
 Urbania - *PS*
 Urbe - *SV*
 Urbino - *PS*
 Urbisaglia - *MC*
 Urganò - *BG*
 Uri - *SS*
 Ururi - *CB*
 Urzulei - *NU*
 Uscio - *GE*
 Usellus - *CA*
 Usini - *SS*
 Usmate Velate - *MI*
 Ussana - *CA*
 Ussaramanna - *CA*
 Ussassai - *NU*
 Usseaux - *TO*
 Usseglio - *TO*
 Ussita - *MC*
 Ustica - *PA*
 Uta - *CA*
 Uzzano - *PT*

V

Vaccarizzo Albanese - *CS*
 Vacone - *RI*
 Vacri - *CH*
 Vadena - *BZ*
 Vado Ligure - *SV*
 Vaglia - *FI*
 Vaglio Basilicata - *PZ*
 Vaglio Serra - *AT*
 Vagli Sotto - *LU*
 Valano - *FI*
 Valano Cremasco - *CR*
 Vaie - *TO*
 Vallate - *CR*
 Vairano Patenora - *CE*
 Valbondione - *BG*
 Valbrembo - *BG*
 Valbrenna - *GE*
 Valbrona - *CO*
 Valda - *TN*
 Valdagno - *VI*
 Valdaora - *BZ*
 Valdastico - *VI*
 Val della Torre - *TO*
 Valdengo - *VC*
 Valderice - *TP*
 Valdentrono - *SO*
 Valdieri - *CN*
 Valdina - *ME*
 Val di Nizza - *PV*
 Valdisotto - *SO*
 Val di Vizze - *BZ*
 Valdobbiadene - *TV*
 Valduggia - *VC*
 Valeggio Lomellina - *PV*
 Valeggio sul Mincio - *VR*
 Valentano - *VT*
 Valenza - *AL*
 Valenzano - *BA*
 Valera Fratta - *MI*
 Valfabbrica - *PG*
 Valfenera - *AT*
 Valfiorana - *TN*
 Valfurva - *SO*
 Valganna - *VA*
 Valgioie - *TO*
 Valgoglio - *BG*
 Valgrana - *CN*
 Valgrehentino - *CO*
 Valgrisanche - *AO*
 Valguarnera Caropepe - *EN*
 Vallada Agordina - *BL*
 Vallanzengo - *VC*
 Vallarsa - *TN*
 Vallata - *AV*
 Valle Agricola - *CE*
 Valle Aurina - *BZ*
 Vallebona - *IM*
 Valle Castellana - *TE*
 Vallecorsa - *FR*
 Vallecrosia - *IM*
 Valle dell'Angelo - *SA*
 Valle di Cadore - *BL*
 Valle di Casies - *BZ*
 Valle di Maddaloni - *CE*
 Valledolmo - *PA*
 Valledoria - *SS*
 Vallefiorita - *CZ*
 Valle Lomellina - *PV*
 Vallenga - *CZ*
 Vallenga Pratameno - *CL*

Vallemaio - *FR*
 Valle Mosso - *VC*
 Vallepiera - *ROMA*
 Vallerano - *VT*
 Vallermosto - *CA*
 Vallerotonda - *FR*
 Vallesaccarda - *AV*
 Valle Salimbene - *PV*
 Valle San Nicolao - *VC*
 Valleve - *BG*
 Valli del Pasubio - *VI*
 Vallinfrèda - *ROMA*
 Vallio - *BS*
 Vallo della Lucania - *SA*
 Vallo di Nera - *PG*
 Valloriate - *CN*
 Vallo Torinese - *TO*
 Valmacca - *AL*
 Valmadrera - *CO*
 Valmala - *CN*
 Val Mastino - *SO*
 Valmontone - *ROMA*
 Valmorea - *CO*
 Valmozzola - *PR*
 Valnegra - *BG*
 Valpelline - *AO*
 Valperga - *TO*
 Valprato Soana - *TO*
 Val Rezzo - *CO*
 Valsavaranche - *AO*
 Valsecca - *BG*
 Valsinni - *MT*
 Valsolda - *CO*
 Valstagna - *VI*
 Valstrona - *NO*
 Valtopina - *PG*
 Valtorta - *BG*
 Valtournanche - *AO*
 Valva - *SA*
 Valvasone - *UD*
 Valverde - *CT*
 Valverde - *PV*
 Valvestino - *BS*
 Vandoles - *BZ*
 Vanzago - *MI*
 Vanzone con San Carlo - *NO*
 Vaprio d'Adda - *MI*
 Vaprio d'Agogna - *NO*
 Varallo - *VC*
 Varallo Pombia - *NO*
 Varano Borghi - *VA*
 Varano de' Melegari - *PR*
 Varapodio - *RC*
 Varazze - *SV*
 Varco Sabino - *RI*
 Varedo - *MI*
 Varena - *TN*
 Varenna - *CO*
 Varese - *VA*
 Varese Ligure - *SP*
 Varisella - *TO*
 Varmo - *UD*
 Varna - *BZ*
 Varsi - *PR*
 Varzi - *PV*
 Varzo - *NO*
 Vas - *BL*
 Vasanello - *VT*
 Vasia - *IM*
 Vasto - *CH*
 Vastogirardi - *CB*
 Vattaro - *TN*
 Vauda Canavese - *TO*

- Vazzano - *CZ*
 Vazzola - *TV*
 Vecchiano - *PI*
 Vedano al Lambro - *MI*
 Vedano Olona - *VA*
 Veddasca - *VA*
 Vedelago - *TV*
 Vedeseta - *BG*
 Veduggio con Colzano - *MI*
 Veggiano - *PD*
 Veglie - *LE*
 Veglio - *VC*
 Vejano - *VT*
 Veleso - *CO*
 Vellezzo Lomellina - *PV*
 Velletri - *ROMA*
 Vellezzo Bellini - *PV*
 Velo d'Astico - *VI*
 Velo Veronese - *VR*
 Velturmo - *BZ*
 Venafro - *CB*
 Venalzo - *TO*
 Venaria - *TO*
 Venarotta - *AP*
 Venasca - *CN*
 Vendone - *SV*
 Vendrogno - *CO*
 Venegono Inferiore - *VA*
 Venegono Superiore - *VA*
 Venetico - *ME*
 Venezia - *VE*
 Veniano - *CO*
 Venosa - *PZ*
 Venticano - *AV*
 Ventimiglia - *IM*
 Ventimiglia di Sicilia - *PA*
 Ventotene - *LT*
 Venzone - *UD*
 Verano - *BZ*
 Verano Brianza - *MI*
 Verbania - *NO*
 Verbicaro - *CS*
 Vercana - *CO*
 Verceia - *SO*
 Vercelli - *VC*
 Vercurago - *BG*
 Verdellino - *BG*
 Verdello - *BG*
 Verderio Inferiore - *CO*
 Verderio Superiore - *CO*
 Verduno - *CN*
 Vergato - *BO*
 Vergemoli - *LU*
 Verghereto - *FO*
 Vergiate - *VA*
 Vermezzo - *MI*
 Vermiglio - *TN*
 Vernante - *CN*
 Vernasca - *PC*
 Vernazza - *SP*
 Vernio - *FI*
 Vernole - *LE*
 Verolanuova - *BS*
 Verolavecchia - *BS*
 Verolengo - *TO*
 Veroli - *FR*
 Verona - *VR*
 Veronella - *VR*
 Verrayes - *AO*
 Verrès - *AO*
 Verretto - *PV*
 Verrone - *VC*
 Verrua Po - *PV*
 Verrua Savoia - *TO*
 Vertemate con Minoprio - *CO*
 Vertova - *BG*
 Verucchio - *FO*
 Veruno - *NO*
 Vervio - *SO*
 Vervò - *TN*
 Verzegnis - *UD*
 Verzino - *CZ*
 Verzuolo - *CN*
 Vescovana - *PD*
 Vescovato - *CR*
 Vesime - *AT*
 Vespolate - *NO*
 Vessalico - *FM*
 Vestenanova - *VR*
 Vestignè - *TO*
 Vestone - *BS*
 Vestreno - *CO*
 Vetralla - *VT*
 Vetto - *RE*
 Zezza d'Alba - *CN*
 Zezza d'Oglio - *BS*
 Zezzano - *TN*
 Zezzano Ligure - *SP*
 Zezzano sul Crostolo - *RE*
 Zezzi Portio - *SV*
 Ziadana - *MN*
 Ziadanica - *BG*
 Zia grande - *CT*
 Viale d'Asti - *AT*
 Vialfrè - *TO*
 Viano - *RE*
 Viareggio - *LU*
 Viarigi - *AT*
 Vibonati - *SA*
 Vibo Valentia - *CZ*
 Vicalvi - *FR*
 Vicari - *PA*
 Vicchio - *FI*
 Vicenza - *VI*
 Vico Canavese - *TO*
 Vico del Gargano - *FG*
 Vico Equense - *NA*
 Vicoforte - *CN*
 Vicoli - *PE*
 Vicolungo - *NO*
 Vico nel Lazio - *FR*
 Vicopisano - *PI*
 Vicovaro - *ROMA*
 Vidigulfo - *PV*
 Vidor - *TV*
 Vidracco - *TO*
 Vieste - *FG*
 Vietri di Potenza - *PZ*
 Vietri sul Mare - *SA*
 Viganella - *NO*
 Viganò - *CO*
 Vignano San Martino - *BG*
 Vigarano Mainarda - *FE*
 Vignasio - *VR*
 Vigevano - *PV*
 Viggianello - *PZ*
 Viggiano - *PZ*
 Vigiù - *VA*
 Vighizzolo d'Este - *PD*
 Vighiano Biellese - *VC*
 Vighiano d'Asti - *AT*
 Vignale Monferrato - *AL*
 Vignanello - *VT*
 Vignate - *MI*
 Vignola - *MO*
 Vignola-Falesina - *TN*
 Vignole Borbera - *AL*
 Vignolo - *CN*
 Vignone - *NO*
 Vigodarzere - *PD*
 Vigo di Cadore - *BL*
 Vigo di Fassa - *TN*
 Vigolo - *BG*
 Vigolo Baselga - *TN*
 Vigolo Vattaro - *TN*
 Vigolzone - *PC*
 Vigone - *TO*
 Vigonovo - *VE*
 Vignona - *PD*
 Vigo Rendena - *TN*
 Viguizzolo - *AL*
 Villa Agnedo - *TN*
 Villa Bartolomea - *VR*
 Villa Basilica - *LU*
 Villabassa - *BZ*
 Villabate - *PA*
 Villa Biscossi - *PV*
 Villa Carcina - *BS*
 Villa Castelli - *BR*
 Villa Celiera - *PE*
 Villachiera - *BS*
 Villacidro - *CA*
 Villa Collemandina - *LU*
 Villa d'Adda - *BG*
 Villa d'Almè - *BG*
 Villadeati - *AL*
 Villa del Bosco - *VC*
 Villa del Conte - *PD*
 Villa di Briano - *CE*
 Villa di Chiavenna - *SO*
 Villa di Serlo - *BG*
 Villa di Tirano - *SO*
 Villa d'Ogna - *BG*
 Villadose - *RO*
 Villadossola - *NO*
 Villa Estense - *PD*
 Villafalletto - *CN*
 Villa Faraldi - *IM*
 Villafranca d'Asti - *AT*
 Villafranca di Verona - *VR*
 Villafranca in Lunigiana - *MS*
 Villafranca Padovana - *PD*
 Villafranca Piemonte - *TO*
 Villafranca Sicula - *AG*
 Villafranca Tirrena - *ME*
 Villafraati - *PA*
 Villaga - *VI*
 Villagrande Strisaili - *NU*
 Villa Guardia - *CO*
 Villa Lagarina - *TN*
 Villalago - *AQ*
 Villa Latina - *FR*
 Villalba - *CL*
 Villalfonsina - *CH*
 Villa Literno - *CE*
 Villalvernia - *AL*
 Villamagna - *CH*
 Villamaina - *AV*
 Villamar - *CA*
 Villamarzana - *RO*
 Villamassargia - *CA*
 Villa Minozzo - *RE*
 Villamiroglia - *AL*
 Villandro - *BZ*
 Villanova Biellese - *VC*
 Villanova Canavese - *TO*
 Villanova d'Albenga - *SV*
 Villanova d'Ardenghi - *PV*
 Villanova d'Asti - *AT*
 Villanova del Battista - *AV*
 Villanova del Ghebbo - *RO*
 Villanova del Sillaro - *MI*
 Villanova di Camposampiero - *PD*
 Villanovafornu - *CA*
 Villanovafranca - *CA*
 Villanova Marchesana - *RO*
 Villanova Mondovì - *CN*
 Villanova Monferrato - *AL*
 Villanova Monteleone - *SS*
 Villanova Solaro - *CN*
 Villanova sull'Arda - *PC*
 Villanova Truschedu - *CA*
 Villanova Tulo - *NU*
 Villanterio - *PV*
 Villanuova sul Clisi - *BS*
 Villapiana - *CS*
 Villa Poma - *MN*
 Villaputzu - *CA*
 Villarbasse - *TO*
 Villarboit - *VC*
 Villar Dora - *TO*
 Villareggia - *TO*
 Villa Rendena - *TN*
 Villar Fochiardo - *TO*
 Villaricca - *NA*
 Villaromagnano - *AL*
 Villarosa - *EN*
 Villar Pellice - *TO*
 Villar Perosa - *TO*
 Villar San Costanzo - *CN*
 Villasalto - *CA*
 Villa San Giovanni - *RC*
 Villa San Giovanni in Tuscia - *VT*
 Villa San Pietro - *CA*
 Villa San Secondo - *AT*
 Villasanta - *MI*
 Villa Santa Lucia - *FR*
 Villa Santa Lucia degli Abruzzi - *AQ*
 Villa Santa Maria - *CH*
 Villa Sant'Angelo - *AQ*
 Villa Santina - *UD*
 Villa Santo Stefano - *FR*
 Villasilvius - *CA*
 Villassar - *CA*
 Villaspiciosa - *CA*
 Villastellone - *TO*
 Villata - *VC*
 Villaurbana - *CA*
 Villavallelonga - *AQ*
 Villa Verde - *CA*
 Villaverla - *VI*
 Villa Vicentina - *UD*
 Villeneuve - *AO*
 Villette - *GO*
 Villette Barrea - *AQ*
 Villette - *NO*
 Villimpenta - *MN*
 Villongo - *BG*
 Villorba - *TV*
 Vilminore di Scalve - *BG*
 Vimercate - *MI*
 Vimodrone - *MI*
 Vinadio - *CN*
 Vinchiato - *CB*
 Vinchio - *AT*

Vinot - *FI*
 Vinovo - *TO*
 Vinzaglio - *NO*
 Viola - *CN*
 Vione - *BS*
 Vipiteno - *BZ*
 Virgilio - *MN*
 Virle Piemonte - *TO*
 Visano - *BS*
 Vische - *TO*
 Visciano - *NA*
 Visco - *UD*
 Visone - *AL*
 Visso - *MC*
 Vistarino - *PV*
 Vistrorio - *TO*
 Vita - *TP*
 Viterbo - *VT*
 Viticeuso - *FR*
 Vito d'Asio - *UD*
 Vitorchiano - *VT*
 Vittoria - *RG*
 Vittorio Veneto - *TV*
 Vittorito - *AQ*
 Vittuone - *MI*
 Vitulano - *BN*
 Vitulazio - *CE*
 Viù - *TO*
 Vivaro - *UD*
 Vivaro Romano - *ROMA*

Viverone - *VC*
 Vizzini - *CT*
 Vizzola Ticino - *VA*
 Vizzolo Predabissi - *MI*
 Vo - *PD*
 Vobarno - *BS*
 Vobbia - *GE*
 Vocca - *VC*
 Vodo Cadore - *BL*
 Voghera - *PV*
 Voghiera - *FE*
 Vogogna - *NO*
 Volano - *TN*
 Volla - *NA*
 Volongo - *CR*
 Volpago del Montello - *TV*
 Volpara - *PV*
 Volpedo - *AL*
 Volpègolino - *AL*
 Volpiano - *TO*
 Voltàggio - *AL*
 Voltago Agordino - *BL*
 Volta Mantovana - *MN*
 Volterra - *PI*
 Voltido - *CR*
 Volturara Appula - *FG*
 Volturara Irpina - *AV*
 Volturino - *FG*
 Volvera - *TO*
 Vottignasco - *CN*

Z

Zaccanopoli - *CZ*
 Zafferana Etnea - *CT*
 Zagarise - *CZ*
 Zagarolo - *ROMA*
 Zambana - *TN*
 Zambrone - *CZ*
 Zandobbio - *BG*
 Zanè - *VI*
 Zanica - *BG*
 Zavattarello - *PV*
 Zeccone - *PV*
 Zeddiani - *CA*
 Zelbio - *CO*
 Zelo Buon Persico - *MI*
 Zelo Surrigone - *MI*
 Zeme Lomellina - *PV*
 Zenevredo - *PV*
 Zenson di Piave - *TV*
 Zerba - *PC*
 Zerbo - *PV*
 Zerbolò - *PV*
 Zerfaliu - *CA*
 Zeri - *MS*
 Zermeghedo - *VI*
 Zero Branco - *TV*

Zevio - *VR*
 Ziano di Fiemme - *TN*
 Ziano Piacentino - *PC*
 Zibello - *PR*
 Zibido San Giacomo - *MI*
 Zignago - *SP*
 Zimella - *VR*
 Zimone - *VC*
 Zinasco - *PV*
 Zoagli - *GE*
 Zocca - *MO*
 Zogno - *BG*
 Zola Predosa - *BO*
 Zoldo Alto - *BL*
 Zollino - *LE*
 Zone - *BS*
 Zoppè di Cadore - *BL*
 Zoppola - *UD*
 Zovencedo - *VI*
 Zubiena - *VC*
 Zuocarello - *SV*
 Zuolo - *TN*
 Zugliano - *VI*
 Zuglio - *UD*
 Zumaglia - *VC*
 Zumpano - *CS*
 Zungoli - *AV*
 Zungri - *CZ*

Sigle adottate per l'indicazione delle Provincie

| | | | | | | | |
|------------------|----|---------------|----|--------------------|----|----------|------|
| Agrigento | AG | Como | CO | Matera | MT | Roma | ROMA |
| Alessandria | AL | Cosenza | CS | Messina | ME | Rovigo | RO |
| Ancona | AN | Cremona | CR | Milano | MI | Salerno | SA |
| Aosta (Valle d') | AO | Cuneo | CN | Modena | MO | Sassari | SS |
| Arezzo | AR | Enna | EN | Napoli | NA | Savona | SV |
| Ascoli Piceno | AP | Ferrara | FE | Novara | NO | Siena | SI |
| Asti | AT | Firenze | FI | Nuoro | NU | Siracusa | SR |
| Avellino | AV | Foggia | FG | Padova | PD | Sondrio | SO |
| Bari | BA | Forlì | FO | Palermo | PA | Taranto | TA |
| Belluno | BL | Frosinone | FR | Parma | PR | Teramo | TE |
| Benevento | BN | Genova | GE | Pavia | PV | Terni | TR |
| Bergamo | BG | Gorizia | GO | Perugia | PG | Torino | TO |
| Bologna | BO | Grosseto | GR | Pesaro e Urbino | PS | Trapani | TP |
| Bolzano | BZ | Imperia | IM | Pescara | PE | Trento | TN |
| Brescia | BS | L'Aquila | AQ | Piacenza | PC | Treviso | TV |
| Brindisi | BR | La Spezia | SP | Pisa | PI | Trieste | TS |
| Cagliari | CA | Latina | LT | Pistoia | PT | Udine | UD |
| Caltanissetta | CL | Lecce | LE | Potenza | PZ | Varese | VA |
| Campobasso | CB | Livorno | LI | Ragusa | RG | Venezia | VE |
| Caserta | CE | Lucca | LU | Ravenna | RA | Vercelli | VC |
| Catania | CT | Macerata | MC | Reggio di Calabria | RC | Verona | VR |
| Catanzaro | CZ | Mantova | MN | Reggio nell'Emilia | RE | Vicenza | VI |
| Chieti | CH | Massa-Carrara | MS | Rieti | RI | Viterbo | VT |

NUMERO DEI COMUNI AL 31 DICEMBRE 1964


| PROVINCIE E REGIONI | N. dei Comuni | PROVINCIE E REGIONI | N. dei Comuni | PROVINCIE E REGIONI | N. dei Comuni |
|-------------------------------|---------------------|------------------------------|---------------------|------------------------------|---------------------|
| Torino | 315 | Piacenza | 48 | L'Aquila | 108 |
| Vercelli | 169 | Parma | 47 | Teramo | 47 |
| Novara | 165 | Reggio nell'Emilia | 45 | Pescara | 46 |
| Cuneo | 250 | Modena | 47 | Chieti | 104 |
| Asti | 120 | Bologna | 60 | ABRUZZI | 305 |
| Alessandria | 190 | Ferrara | 26 | Campobasso | 136 |
| PIEMONTE | 1.209 | Ravenna | 18 | MOLISE | 136 |
| VALLE D'AOSTA | 74 | Forlì | 51 | Foggia | 62 |
| Imperia | 67 | EMILIA - ROMAGNA | 342 | Bari | 48 |
| Savona | 69 | Pesaro e Urbino | 67 | Taranto | 28 |
| Genova | 67 | Ancona | 49 | Brindisi | 20 |
| La Spezia | 32 | Macerata | 57 | Lecce | 94 |
| LIGURIA | 235 | Ascoli Piceno | 73 | PUGLIA | 252 |
| Varese | 141 | MARCHE | 246 | Potenza | 98 |
| Como | 246 | Massa-Carrara | 17 | Matera | 30 |
| Sondrio | 78 | Lucca | 35 | BASILICATA | 128 |
| Milano | 247 | Pistoia | 22 | Cosenza | 155 |
| Bergamo | 248 | Firenze | 51 | Catanzaro | 159 |
| Brescia | 206 | Livorno | 20 | Reggio di Calabria | 96 |
| Pavia | 190 | Pisa | 39 | CALABRIA | 410 |
| Cremona | 115 | Arezzo | 39 | Trapani | 23 |
| Mantova | 70 | Siena | 36 | Palermo | 81 |
| LOMBARDIA | 1.541 | Grosseto | 28 | Messina | 105 |
| Bolzano | 116 | TOSCANA | 287 | Agrigento | 43 |
| Trento | 227 | Perugia | 59 | Caltanissetta | 22 |
| TRENTINO - A. ADIGE | 343 | Terni | 32 | Enna | 20 |
| Verona | 98 | UMBRIA | 91 | Catania | 55 |
| Vicenza | 122 | Viterbo | 60 | Ragusa | 12 |
| Belluno | 69 | Rieti | 73 | Siracusa | 19 |
| Treviso | 95 | Roma | 114 | SICILIA | 380 |
| Venezia | 43 | Latina | 33 | Sassari | 80 |
| Padova | 105 | Frosinone | 91 | Nuoro | 102 |
| Rovigo | 51 | LAZIO | 371 | Cagliari | 171 |
| VENETO | 583 | Caserta | 101 | SARDEGNA | 353 |
| Udine | 187 | Benevento | 77 | ITALIA | 8.048 |
| Gorizia | 25 | Napoli | 89 | | |
| Trieste | 6 | Avellino | 120 | | |
| FRIULI - V. GIULIA | 218 | Salerno | 157 | | |
| | | CAMPANIA | 544 | | |

PARTE SECONDA

**VARIAZIONI TERRITORIALI E DI NOME
NELLE CIRCOSCRIZIONI AMMINISTRATIVE
NELL'ANNO 1964**

A - Comuni

B - Regioni



A - Comuni

| COMUNI | SITUAZIONE PRIMA DELLA VARIAZIONE | | | VARIAZIONI | | | SITUAZIONE DOPO LA VARIAZIONE | | | |
|-----------------------------------|-----------------------------------|-------------|----------|---|------------------|-------------|-------------------------------|------------------|-------------|----------|
| | Superficie ha | Popolazione | | Specie e relativo provvedimento | Superficie ha | Popolazione | | Superficie ha | Popolazione | |
| | | residente | presente | | | residente | presente | | residente | presente |
| PROVINCIA DI VERCELLI | | | | | | | | | | |
| Cascine San Giacomo | 964 | 573 | 559 | (D.P.R. 14-8-1964, n. 731 - G.U. n. 229 del 17-9-1964). Assunta la denominazione di <i>San Giacomo Verellese</i> . | — | — | — | 964 | 573 | 559 |
| San Giacomo Verellese | 964 | 573 | 559 | (D.P.R. 14-8-1964, n. 731 - G.U. n. 229 del 17-9-1964). Nuova denominazione del comune di <i>Cascine San Giacomo</i> . | — | — | — | 964 | 573 | 559 |
| PROVINCIA DI SONDRIO | | | | | | | | | | |
| Dàzio | 428 | 446 | 413 | (D.P.R. 8-11-1963, n. 1997 - G.U. n. 9 del 13-1-1964). Staccata la frazione <i>Pilasco</i> aggregata al comune di Ardenno. | 54 | 95 | 84 | 374 | 351 | 329 |
| Ardenno | 1.653 | 2.766 | 2.583 | (D.P.R. 8-11-1963, n. 1997 - G.U. n. 9 del 13-1-1964). Aggregata la frazione <i>Pilasco</i> staccata dal comune di <i>Dàzio</i> . | 54 | 95 | 84 | 1.707 | 2.861 | 2.667 |
| PROVINCIA DI BERGAMO | | | | | | | | | | |
| Costa Monticelli | 510 | 1.353 | 1.274 | (D.P.R. 27-4-1964, n. 385 - G.U. n. 142 del 12-6-1964). Assunta la denominazione di <i>Costa di Mezzate</i> . | — | — | — | 510 | 1.353 | 1.274 |
| Costa di Mezzate | 510 | 1.353 | 1.274 | (D.P.R. 27-4-1964, n. 385 - G.U. n. 142 del 22-6-1964). Nuova denominazione del comune di <i>Costa Monticelli</i> . | — | — | — | 510 | 1.353 | 1.274 |
| Fornovo di San Giovanni | 695 | 1.514 | 1.512 | (D.P.R. 13-8-1964, n. 768 - G.U. n. 236 del 25-9-1964). Assunta la denominazione di <i>Fornovo San Giovanni</i> . | — | — | — | 695 | 1.514 | 1.512 |
| Fornovo San Giovanni | 695 | 1.514 | 1.512 | (D.P.R. 13-8-1964, n. 768 - G.U. n. 236 del 25-9-1964). Nuova denominazione del comune di <i>Fornovo di San Giovanni</i> . | — | — | — | 695 | 1.514 | 1.512 |

| COMUNI | SITUAZIONE PRIMA DELLA VARIAZIONE | | | VARIAZIONI | | | | | SITUAZIONE DOPO LA VARIAZIONE | | |
|--------|-----------------------------------|-------------|----------|---------------------------------|---------------|-------------|----------|---------------|-------------------------------|----------|--|
| | Superficie ha | Popolazione | | Specie e relativo provvedimento | Superficie ha | Popolazione | | Superficie ha | Popolazione | | |
| | | residente | presente | | | residente | presente | | residente | presente | |

Segue - PROVINCIA DI BERGAMO

| | | | | | | | | | | |
|---------------------------------|-----|-------|-------|---|----|----|----|-----|-------|-------|
| Presezzo. | 211 | 2.306 | 2.385 | (D.P.R. 12-1-1964, n. 5 - G. U. n. 40 del 15-2-1964). Per rettifica di confine staccata zona di territorio aggregata al comune di <i>Ponte San Pietro</i> . | 20 | 27 | 27 | 191 | 2.279 | 2.358 |
| Ponte San Pietro. | 461 | 7.710 | 7.406 | (D.P.R. 12-1-1964, n. 5 - G. U. n. 40 del 15-2-1964). Per rettifica di confine aggregata zona di territorio staccata dal comune di <i>Presezzo</i> . | 20 | 27 | 27 | 481 | 7.737 | 7.433 |
| Ponte San Pietro. | 481 | 7.737 | 7.433 | (D.P.R. 12-1-1964, n. 5 - G.U. n. 40 del 15-2-1964). Per rettifica di confine staccata zona di territorio aggregata al comune di <i>Presezzo</i> . | 14 | 6 | 6 | 467 | 7.731 | 7.427 |
| Presezzo. | 191 | 2.279 | 2.358 | (D.P.R. 12-1-1964, n. 5 - G.U. n. 40 del 15-2-1964). Per rettifica di confine aggregata zona di territorio staccata dal comune di <i>Ponte San Pietro</i> . | 14 | 6 | 6 | 205 | 2.285 | 2.364 |
| Sotto il Monte . . | 512 | 1.785 | 1.757 | (D.P.R. 8-11-1963, n. 1996 - G.U. n. 9 del 13-1-1964). Assunta la denominazione di <i>Sotto il Monte Giovanni XXIII</i> . | — | — | — | 512 | 1.785 | 1.757 |
| Sotto il Monte Giovanni XXIII . | 512 | 1.785 | 1.757 | (D.P.R. 8-11-1963, n. 1996 - G.U. n. 9 del 13-1-1964). Nuova denominazione del comune di <i>Sotto il Monte</i> . | — | — | — | 512 | 1.785 | 1.757 |

PROVINCIA DI BRESCIA

| | | | | | | | | | | |
|--------------------------------|-------|-------|-------|---|---|---|---|-------|-------|-------|
| Pederagnaga - Oriano | 1.822 | 3.215 | 3.071 | (D.P.R. 14-8-1964, n. 732 - G.U. n. 229 del 17-9-1964). Assunta la denominazione di <i>San Paolo</i> . | — | — | — | 1.822 | 3.215 | 3.071 |
| San Paolo | 1.822 | 3.215 | 3.071 | (D.P.R. 14-8-1964, n. 732 - G.U. n. 229 del 17-9-1964). Nuova denominazione del comune di <i>Pederagnaga - Oriano</i> . | — | — | — | 1.822 | 3.215 | 3.071 |

| COMUNI | SITUAZIONE PRIMA DELLA VARIAZIONE | | | VARIAZIONI | | | | SITUAZIONE DOPO LA VARIAZIONE | | |
|---|-----------------------------------|-------------|----------|---|------------------|-------------|----------|-------------------------------|-------------|----------|
| | Superficie ha | Popolazione | | Specie e relativo provvedimento | Superficie ha | Popolazione | | Superficie ha | Popolazione | |
| | | residente | presente | | | residente | presente | | residente | presente |
| PROVINCIA DI BOLZANO | | | | | | | | | | |
| San Martino in Badia - <i>St. Martin in Thurn</i> . . . | 11.537 | 2 290 | 1.997 | (Legge Regionale 18-5-1964, n. 19 - B.U. n. 22 del 26-5-1964). Staccato il territorio del ricostituito comune di <i>La Valle - Wengen</i> . | 3.903 | 958 | 839 | 7.634 | 1.332 | 1.158 |
| La Valle - <i>Wengen</i> | — | — | — | (Legge Regionale 18-5-1964, n. 19 - B.U. n. 22 del 26-5-1964). Già soppresso e aggregato al comune di <i>San Martino in Badia - St. Martin in Thurn</i> - con R.D. 26 aprile 1928, numero 1081; ricostituito con la circoscrizione e la denominazione preesistenti (1). | 3.903 | 958 | 839 | 3.903 | 958 | 839 |
| Tèsimo - <i>Tisens</i> . | 4.323 | 1.806 | 1.745 | (Legge Regionale 2-9-1964, n. 29 - B.U. n. 38 del 18-9-1964). Staccata la frazione <i>Sirmiano</i> aggregata al comune di <i>Nalles - Nals</i> . | 405 | 98 | 100 | 3.918 | 1.708 | 1.645 |
| Nalles - <i>Nals</i> . . | 722 | 899 | 903 | (Legge Regionale 2-9-1964, n. 29 - B.U. n. 38 del 18-9-1964). Aggregata la frazione <i>Sirmiano</i> staccata dal comune di <i>Tèsimo - Tisens</i> . | 405 | 98 | 100 | 1.127 | 997 | 1.003 |
| PROVINCIA DI TRENTO | | | | | | | | | | |
| Cavareno | 1.396 | 1.054 | 992 | (Legge Regionale 20-5-1964, n. 20 - B.U. n. 22 del 26-5-1964). Staccata la frazione <i>Sèio</i> aggregata al comune di <i>Sarnònico</i> . | 431 | 163 | 155 | 965 | 891 | 837 |
| Sarnònico | 782 | 520 | 473 | (Legge Regionale 20-5-1964, n. 20 - B.U. n. 22 del 26-5-1964). Aggregata la frazione <i>Sèio</i> staccata dal comune di <i>Cavareno</i> . | 431 | 163 | 155 | 1.213 | 683 | 628 |
| PROVINCIA DI BELLUNO | | | | | | | | | | |
| Cencenighe | 1.800 | 1.929 | 1.401 | (D.P.R. 27-4-1964, n. 382 - G.U. n. 142 del 12-6-1964). Assunta la denominazione di <i>Cencenighe Agordino</i> . | — | — | — | 1.800 | 1.929 | 1.401 |

(1) In funzione amministrativamente dal 1° gennaio 1965.

| COMUNI | SITUAZIONE PRIMA DELLA VARIAZIONE | | | Specie e relativo provvedimento | VARIAZIONI | | | SITUAZIONE DOPO LA VARIAZIONE | | |
|------------------------------|-----------------------------------|-------------|----------|--|------------------|-------------|----------|-------------------------------|-------------|----------|
| | Superficie ha | Popolazione | | | Superficie ha | Popolazione | | Superficie ha | Popolazione | |
| | | residente | presente | | | residente | presente | | residente | presente |
| Cencenighe Agordino. | 1.800 | 1.929 | 1.401 | (D.P.R. 27-4-1964, n. 382 - G.U. n. 142 del 12-6-1964). Nuova denominazione del comune di <i>Cencenighe</i> . | — | — | — | 1.800 | 1.929 | 1.401 |
| Forno di Canale | 4.612 | 1.786 | 1.445 | (D.P.R. 19-3-1964, n. 217 - G.U. n. 105 del 29-4-1964). Assunta la denominazione di <i>Camale d'Agordo</i> . | — | — | — | 4.612 | 1.786 | 1.445 |
| Canale d'Agordo. | 4.612 | 1.786 | 1.445 | (D.P.R. 19-3-1964, n. 217 - G.U. n. 105 del 29-4-1964). Nuova denominazione del comune di <i>Forno di Canale</i> . | — | — | — | 4.612 | 1.786 | 1.445 |
| La Valle. | 4.866 | 1.628 | 1.304 | (D.P.R. 13-8-1964, n. 730 - G.U. n. 229 del 17-9-1964). Assunta la denominazione di <i>La Valle Agordina</i> . | — | — | — | 4.866 | 1.628 | 1.304 |
| La Valle Agordina. | 4.866 | 1.628 | 1.304 | (D.P.R. 13-8-1964, n. 730 - G.U. n. 229 del 17-9-1964). Nuova denominazione del comune di <i>La Valle</i> . | — | — | — | 4.866 | 1.628 | 1.304 |
| Rivamonte. | 2.321 | 1.484 | 1.270 | (D.P.R. 27-4-1964, n. 384 - G.U. n. 142 del 12-6-1964). Assunta la denominazione di <i>Rivamonte Agordino</i> . | — | — | — | 2.321 | 1.484 | 1.270 |
| Rivamonte Agordino. | 2.321 | 1.484 | 1.270 | (D.P.R. 27-4-1964, n. 384 - G.U. n. 142 del 12-6-1964). Nuova denominazione del comune di <i>Rivamonte</i> . | — | — | — | 2.321 | 1.484 | 1.270 |
| San Tomaso. | 1.915 | 1.508 | 1.066 | (D.P.R. 6-2-1964, n. 116 - G.U. n. 76 del 25-3-1964). Assunta la denominazione di <i>San Tomaso Agordino</i> . | — | — | — | 1.915 | 1.508 | 1.066 |
| San Tomaso Agordino. | 1.915 | 1.508 | 1.066 | (D.P.R. 6-2-1964, n. 116 - G.U. n. 76 del 25-3-1964). Nuova denominazione del comune di <i>San Tomaso</i> . | — | — | — | 1.915 | 1.508 | 1.066 |

Segue : PROVINCIA DI BELLUNO

| COMUNI | SITUAZIONE PRIMA DELLA VARIAZIONE | | | VARIAZIONI | | | SITUAZIONE DOPO LA VARIAZIONE | | | |
|------------------------------------|-----------------------------------|-------------|----------|---|------------------|-------------|-------------------------------|------------------|-------------|----------|
| | Superficie ha | Popolazione | | Specie e relativo provvedimento | Superficie ha | Popolazione | | Superficie ha | Popolazione | |
| | | residente | presente | | | residente | presente | | residente | presente |
| <i>Segue: PROVINCIA DI BELLUNO</i> | | | | | | | | | | |
| Taibon | 9.020 | 1.824 | 1.576 | (D.P.R. 19-3-1964, n. 216 - G.U. n. 105 del 29-4-1964). Assunta la denominazione di <i>Taibon Agordino</i> . | — | — | — | 9.020 | 1.824 | 1.576 |
| Taibon Agordino . | 9.020 | 1.824 | 1.576 | (D.P.R. 19-3-1964, n. 216 - G.U. n. 105 del 29-4-1964). Nuova denominazione del comune di <i>Taibon</i> . | — | — | — | 9.020 | 1.824 | 1.576 |
| Vallada | 1.319 | 962 | 744 | (D.P.R. 27-4-1964, n. 381 - G.U. n. 142 del 12-6-1964). Assunta la denominazione di <i>Vallada Agordina</i> . | — | — | — | 1.319 | 962 | 744 |
| Vallada Agordina. | 1.319 | 962 | 744 | (D.P.R. 27-4-1964, n. 381 - G.U. n. 142 del 12-6-1964). Nuova denominazione del comune di <i>Vallada</i> . | — | — | — | 1.319 | 962 | 744 |
| Voltago | 2.302 | 1.358 | 1.031 | (D.P.R. 27-4-1964, n. 383 - G.U. n. 142 del 12-6-1964). Assunta la denominazione di <i>Voltago Agordino</i> . | — | — | — | 2.302 | 1.358 | 1.031 |
| Voltago Agordino | 2.302 | 1.358 | 1.031 | (D.P.R. 27-4-1964, n. 383 - G.U. n. 142 del 12-6-1964). Nuova denominazione del comune di <i>Voltago</i> . | — | — | — | 2.302 | 1.358 | 1.031 |

PROVINCIA DI VITERBO

| | | | | | | | | | | |
|-------------------|-------|-------|-------|---|---|---|---|-------|-------|-------|
| Bassano di Sutri. | 3.746 | 3.350 | 3.544 | (D.P.R. 6-1-1964, n. 4 - G.U. n. 40 del 15-2-1964). Assunta la denominazione di <i>Bassano Romano</i> . | — | — | — | 3.746 | 3.350 | 3.544 |
| Bassano Romano. | 3.746 | 3.350 | 3.544 | (D.P.R. 6-1-1964, n. 4 - G.U. n. 40 del 15-2-1964). Nuova denominazione del comune di <i>Bassano di Sutri</i> . | — | — | — | 3.746 | 3.350 | 3.544 |

| COMUNI | SITUAZIONE PRIMA DELLA VARIAZIONE | | | Specie e relativo provvedimento | VARIAZIONI | | | SITUAZIONE DOPO LA VARIAZIONE | | |
|-------------------------------|-----------------------------------|-------------|----------|--|------------------|-------------|----------|-------------------------------|-------------|----------|
| | Superficie ha | Popolazione | | | Superficie ha | Popolazione | | Superficie ha | Popolazione | |
| | | resistente | presente | | | resistente | presente | | resistente | presente |
| PROVINCIA DI CASERTA | | | | | | | | | | |
| Carinola | 10.571 | 13.427 | 12.684 | (D.P.R. 1-7-1964, n. 673 - G.U. n. 200 del 17-8-1964). Staccata la frazione <i>Falciano</i> eretta in comune autonomo con la denominazione di <i>Falciano del Màsico</i> . | 4.200 | 3.836 | 3.582 | 6.371 | 9.591 | 9.102 |
| Falciano del Màsico | — | — | — | (D.P.R. 1-7-1964, n. 673 - G.U. n. 200 del 17-8-1964). Nuovo comune costituito con la frazione <i>Falciano</i> staccata dal comune di <i>Carinola</i> . | 4.200 | 3.836 | 3.582 | 4.200 | 3.836 | 3.582 |
| PROVINCIA DI CHIETI | | | | | | | | | | |
| Civitaluparella . . . | 2.850 | 1.436 | 1.207 | (D.P.R. 6-2-1964, n. 117 - G.U. n. 76 del 25-3-1964). Staccato il territorio del ricostituito comune di <i>Fallo</i> . | 679 | 610 | 483 | 2.171 | 826 | 724 |
| Fallo | — | — | — | (D.P.R. 6-2-1964, n. 117 - G.U. n. 76 del 25-3-1964). Già soppresso e aggregato al comune di <i>Civitaluparella</i> con R.D. 13 settembre 1928, n. 2274; ricostituito con la circoscrizione e la denominazione preesistenti. | 679 | 610 | 483 | 679 | 610 | 483 |
| PROVINCIA DI CATANZARO | | | | | | | | | | |
| Sorianello | 972 | 2.010 | 1.774 | (D.P.R. 14-8-1964, n. 734 - G.U. n. 230 del 18-9-1964). Staccata la borgata <i>Collina degli Angeli</i> aggregata al comune di <i>Soriano Calabro</i> . | (1) | 217 | 209 | 972 | 1.793 | 1.565 |
| Soriano Calabro . . . | 1.517 | 4.009 | 3.718 | (D.P.R. 14-8-1964, n. 734 - G.U. n. 230 del 18-9-1964). Aggregata la borgata <i>Collina degli Angeli</i> staccata dal comune di <i>Sorianello</i> . | (1) | 217 | 209 | 1.517 | 4.226 | 3.927 |

(1) Superficie inferiore ad un ettaro.

| COMUNI | SITUAZIONE PRIMA DELLA VARIAZIONE | | | VARIAZIONI | | | SITUAZIONE DOPO LA VARIAZIONE | | | |
|---------------------------|-----------------------------------|-------------|---------------|--|------------------|-------------|-------------------------------|------------------|--------------|---------------|
| | Superficie ha | Popolazione | | Specie e relativo provvedimento | Superficie ha | Popolazione | | Superficie ha | Popolazione | |
| | | residente | pre- sente | | | residente | pre- sente | | residente | pre- sente |
| PROVINCIA DI CAGLIARI | | | | | | | | | | |
| Figù - Gonnosnò | 1.545 | 1.099 | 984 | (Legge Regionale 9-4-1964, n. 10 - B.U. n. 31 del 25-5-1964). Assunta la denominazione di <i>Gonnosnò</i> . | — | — | — | 1.545 | 1.099 | 984 |
| Gonnosnò | 1.545 | 1.099 | 984 | (Legge Regionale 9-4-1964, n. 10 - B.U. n. 31 del 25-5-1964). Nuova denominazione del comune di <i>Figù-Gonnosnò</i> . | — | — | — | 1.545 | 1.099 | 984 |
| Giba | 10.734 | 6.928 | 6.499 | (Legge Regionale 21-10-1964, n. 16 - B.U. n. 58 del 18-12-1964). Staccata la frazione <i>Sant'Anna Arresi</i> eretta in comune autonomo. | 2.500 | 1.890 | 1.769 | 8.234 | 5.038 | 4.730 |
| Sant'Anna Arresi. | — | — | — | (Legge Regionale 21-10-1964, n. 16 - B.U. n. 58 del 18-12-1964). Nuovo comune costituito con la frazione onomina staccata dal comune di <i>Giba</i> (1). | 2.500 | 1.890 | 1.769 | 2.500 | 1.890 | 1.769 |
| Narcao | 11.397 | 3.531 | 3.288 | (Legge Regionale 21-10-1964, n. 17 - B.U. n. 60 del 24-12-1964). Staccata la frazione <i>Acqua Cadda</i> aggregata al comune di <i>Nùxis</i> (2). | 1.500 | 201 (3) | 186 (3) | 9.897 (3) | 3.330 (3) | 3.102 (3) |
| Nùxis | 3.304 | 1.797 | 1.696 | (Legge Regionale 21-10-1964, n. 17 - B.U. n. 60 del 24-12-1964). Aggregata la frazione <i>Acqua Cadda</i> staccata dal comune di <i>Narcao</i> (2). | 1.500 | 201 (3) | 186 (3) | 4.804 (3) | 1.998 (3) | 1.882 (3) |
| Ollasta | 895 | 514 | 452 | (Legge Regionale 9-4-1964, n. 9 - B.U. n. 31 del 25-5-1964). Assunta la denominazione di <i>Albagiara</i> . | — | — | — | 895 | 514 | 452 |
| Albagiara | 895 | 514 | 452 | (Legge Regionale 9-4-1964, n. 9 - B.U. n. 31 del 25-5-1964). Nuova denominazione del comune di <i>Ollasta</i> . | — | — | — | 895 | 514 | 452 |

(1) In funzione amministrativamente dal 1° gennaio 1965.

(2) Di fatto la variazione è avvenuta in data 29 gennaio 1965,

(3) Dato provvisorio.

B - Regioni

| REGIONI | SITUAZIONE PRIMA DELLA VARIAZIONE | | | VARIACIONI | | | | | SITUAZIONE DOPO LA VARIAZIONE | | |
|-----------------|-----------------------------------|-------------|----------|--|------------------|-------------|----------|------------------|-------------------------------|----------|--|
| | Superficie ha | Popolazione | | Specie e relativo provvedimento | Superficie ha | Popolazione | | Superficie ha | Popolazione | | |
| | | residente | presente | | | residente | presente | | residente | presente | |
| Molise. | — | — | — | (Legge Costituzionale 27-12-1963, n. 3 - G.U. n. 3 del 4-1-1964). Nuova Regione costituita con i Comuni della <i>provincia di Campobasso</i> . | 443794 | 358052 | 332121 | 443794 | 358.052 | 332.121 | |

APPENDICE ALLA PARTE SECONDA

- A* — Classificazione delle variazioni secondo la loro natura
- B* — Elenco generale alfabetico dei Comuni che hanno avuto variazioni

MEMORANDUM FOR THE RECORD

On 10/10/54, the Board of Directors of the
Company met and discussed the proposed
amendment to the Charter of the Company.

A — CLASSIFICAZIONE DELLE VARIAZIONI SECONDO LA LORO NATURA

I — Comuni che hanno avuto variazioni di nome

| PROVINCIE DI APPARTENENZA | DENOMINAZIONE DEI COMUNI | | PROVINCIE DI APPARTENENZA | DENOMINAZIONE DEI COMUNI | |
|---------------------------|----------------------------|------------------------------------|---------------------------|--------------------------|--------------------------|
| | Prima della variazione | Dopo la variazione | | Prima della variazione | Dopo la variazione |
| Vercelli | Cascine San Giacomo | San Giacomo Ver- cellese | Belluno | Rivamonte | Rivamonte Agor- dino |
| Bergamo | Costa Monticelli | Costa di Mezzate | » | San Tomaso | San Tomaso Agor- dino |
| » | Fornovo di San Giovanni | Fornovo San Gio- vanni | » | Taibon | Taibon Agordino |
| » | Sotto il Monte | Sotto il Monte Gio- vanni XXIII | » | Vallada | Vallada Agordina |
| Brescia | Pederagnaga - O- riano | San Paolo | » | Voltago | Voltago Agordino |
| Belluno | Cencenighe | Cencenighe Agor- dino | Viterbo | Bassano di Sutri | Bassano Romano |
| » | Forno di Canale | Canale d'Agordo | Cagliari | Figù-Gonnosnò | Gonnosnò |
| » | La Valle | La Valle Agordina | » | Ollasta | Albagiara |

II — Comuni ricostituiti

| PROVINCIE DI APPARTENENZA | COMUNI | PROVINCIE DI APPARTENENZA | COMUNI |
|--------------------------------|--------------------------|---------------------------|--------|
| Bolzano - <i>Bozen</i> | La Valle - <i>Wengen</i> | Chieti | Fallo |

III — Comuni di prima costituzione

| PROVINCIE DI APPARTENENZA | COMUNI | PROVINCIE DI APPARTENENZA | COMUNI |
|---------------------------|---------------------|---------------------------|------------------|
| Caserta | Falciano del Màsico | Cagliari | Sant'Anna Arresi |

IV — Comuni che hanno avuto variazioni di territorio

| PROVINCIE DI APPARTENENZA | COMUNI | PROVINCIE DI APPARTENENZA | COMUNI |
|----------------------------------|--|---------------------------|-----------------|
| Sondrio | Ardenno | Trento | Sarnònico |
| » | Dàzio | Caserta | Carinola |
| Bergamo | Ponte San Pietro | Chieti. | Civitaluparella |
| » | Presezzo | Catanzaro. | Sorianello |
| Bolzano - <i>Bozen</i> | Nàlles - <i>Nals</i> | » | Soriano Càlabro |
| » | San Martino in Badia - <i>St. Martin in Thurn</i> | Cagliari | Giba |
| » | Tèsimo - <i>Tisens</i> | » | Narcao |
| Trento | Cavareno | » | Nùxis |

V — Regione di nuova istituzione

| REGIONE CUI APPARTENEVA | REGIONE |
|---------------------------|---------|
| Abruzzi e Molise. | Molise |

B — ELENCO GENERALE ALFABETICO DEI COMUNI CHE HANNO AVUTO VARIAZIONI

| COMUNI | PROVINCIA DI APPARTE- NENZA | PAGINA | COMUNI | PROVINCIA DI APPARTE- NENZA | PAGINA |
|------------------------------------|--------------------------------------|--------|---|--------------------------------------|--------|
| A | | | N | | |
| Albagiara. | CA | 227 | Nalles - <i>Nals</i> | BZ | 223 |
| Ardenno | SO | 221 | Narcao. | CA | 227 |
| B | | | O | | |
| Bassano di Sutri | VT | 225 | Ollasta. | CA | 227 |
| Bassano Romano | VT | 225 | P | | |
| C | | | Pederagnaga - Oriano | BS | 222 |
| Canale d'Agordo | BL | 224 | Ponte San Pietro | BG | 222 |
| Carinola | CE | 226 | Presezzo | BG | 222 |
| Cascine San Giacomo | VC | 221 | R | | |
| Cavareno. | TN | 223 | Rivamonte | BL | |
| Cencenighe | BL | 223 | Rivamonte Agordino | BL | |
| Cencenighe Agordino | BL | 224 | S | | |
| Civitaluparella | CH | 226 | San Giacomo Vercellese | VC | 221 |
| Costa di Mezzate | BG | 221 | San Martino in Badia - <i>St. Mar-</i> <i>tin in Thurn</i> | BZ | 223 |
| Costa Monticelli. | BG | 221 | San Paolo | BS | 222 |
| D | | | Sant'Anna Arresi | CA | 227 |
| Dàzio | SO | 221 | San Tomaso | BL | 224 |
| F | | | San Tomaso Agordino. | BL | 224 |
| Falciano del Mässigco | CE | 226 | Sarnònico. | TN | 223 |
| Fallo. | CH | 226 | Sorianello. | CZ | 226 |
| Figu - Gonnosnò. | CA | 227 | Soriano Calabro. | CZ | 226 |
| Forno di Canale | BL | 224 | Sotto il Monte | BG | 222 |
| Fornovo di San Giovanni | BG | 221 | Sotto il Monte Giovanni XXIII | BG | 222 |
| Fornovo San Giovanni. | BG | 221 | T | | |
| G | | | Taibon. | BL | 225 |
| Giba. | CA | 227 | Taibon Agordino | BL | 225 |
| Gonnosnò. | CA | 227 | Tesimo - <i>Tisens</i> | BZ | 223 |
| L | | | V | | |
| La Valle | BL | 224 | Vallada. | BL | 225 |
| La Valle - <i>Wengen</i> | BZ | 223 | Vallada Agordina | BL | 225 |
| La Valle Agordina | BL | 223 | Voltago. | BL | 225 |
| | | | Voltago Agordino | BL | 225 |

STATE OF CALIFORNIA - DEPARTMENT OF REVENUE - TAX COLLECTOR'S REPORT

| No. | Description | Date | Amount | Tax | Remarks |
|-----|-------------|------|--------|-----|---------|
| 1 | ... | ... | ... | ... | ... |
| 2 | ... | ... | ... | ... | ... |
| 3 | ... | ... | ... | ... | ... |
| 4 | ... | ... | ... | ... | ... |
| 5 | ... | ... | ... | ... | ... |
| 6 | ... | ... | ... | ... | ... |
| 7 | ... | ... | ... | ... | ... |
| 8 | ... | ... | ... | ... | ... |
| 9 | ... | ... | ... | ... | ... |
| 10 | ... | ... | ... | ... | ... |
| 11 | ... | ... | ... | ... | ... |
| 12 | ... | ... | ... | ... | ... |
| 13 | ... | ... | ... | ... | ... |
| 14 | ... | ... | ... | ... | ... |
| 15 | ... | ... | ... | ... | ... |
| 16 | ... | ... | ... | ... | ... |
| 17 | ... | ... | ... | ... | ... |
| 18 | ... | ... | ... | ... | ... |
| 19 | ... | ... | ... | ... | ... |
| 20 | ... | ... | ... | ... | ... |
| 21 | ... | ... | ... | ... | ... |
| 22 | ... | ... | ... | ... | ... |
| 23 | ... | ... | ... | ... | ... |
| 24 | ... | ... | ... | ... | ... |
| 25 | ... | ... | ... | ... | ... |
| 26 | ... | ... | ... | ... | ... |
| 27 | ... | ... | ... | ... | ... |
| 28 | ... | ... | ... | ... | ... |
| 29 | ... | ... | ... | ... | ... |
| 30 | ... | ... | ... | ... | ... |
| 31 | ... | ... | ... | ... | ... |
| 32 | ... | ... | ... | ... | ... |
| 33 | ... | ... | ... | ... | ... |
| 34 | ... | ... | ... | ... | ... |
| 35 | ... | ... | ... | ... | ... |
| 36 | ... | ... | ... | ... | ... |
| 37 | ... | ... | ... | ... | ... |
| 38 | ... | ... | ... | ... | ... |
| 39 | ... | ... | ... | ... | ... |
| 40 | ... | ... | ... | ... | ... |
| 41 | ... | ... | ... | ... | ... |
| 42 | ... | ... | ... | ... | ... |
| 43 | ... | ... | ... | ... | ... |
| 44 | ... | ... | ... | ... | ... |
| 45 | ... | ... | ... | ... | ... |
| 46 | ... | ... | ... | ... | ... |
| 47 | ... | ... | ... | ... | ... |
| 48 | ... | ... | ... | ... | ... |
| 49 | ... | ... | ... | ... | ... |
| 50 | ... | ... | ... | ... | ... |
| 51 | ... | ... | ... | ... | ... |
| 52 | ... | ... | ... | ... | ... |
| 53 | ... | ... | ... | ... | ... |
| 54 | ... | ... | ... | ... | ... |
| 55 | ... | ... | ... | ... | ... |
| 56 | ... | ... | ... | ... | ... |
| 57 | ... | ... | ... | ... | ... |
| 58 | ... | ... | ... | ... | ... |
| 59 | ... | ... | ... | ... | ... |
| 60 | ... | ... | ... | ... | ... |
| 61 | ... | ... | ... | ... | ... |
| 62 | ... | ... | ... | ... | ... |
| 63 | ... | ... | ... | ... | ... |
| 64 | ... | ... | ... | ... | ... |
| 65 | ... | ... | ... | ... | ... |
| 66 | ... | ... | ... | ... | ... |
| 67 | ... | ... | ... | ... | ... |
| 68 | ... | ... | ... | ... | ... |
| 69 | ... | ... | ... | ... | ... |
| 70 | ... | ... | ... | ... | ... |
| 71 | ... | ... | ... | ... | ... |
| 72 | ... | ... | ... | ... | ... |
| 73 | ... | ... | ... | ... | ... |
| 74 | ... | ... | ... | ... | ... |
| 75 | ... | ... | ... | ... | ... |
| 76 | ... | ... | ... | ... | ... |
| 77 | ... | ... | ... | ... | ... |
| 78 | ... | ... | ... | ... | ... |
| 79 | ... | ... | ... | ... | ... |
| 80 | ... | ... | ... | ... | ... |
| 81 | ... | ... | ... | ... | ... |
| 82 | ... | ... | ... | ... | ... |
| 83 | ... | ... | ... | ... | ... |
| 84 | ... | ... | ... | ... | ... |
| 85 | ... | ... | ... | ... | ... |
| 86 | ... | ... | ... | ... | ... |
| 87 | ... | ... | ... | ... | ... |
| 88 | ... | ... | ... | ... | ... |
| 89 | ... | ... | ... | ... | ... |
| 90 | ... | ... | ... | ... | ... |
| 91 | ... | ... | ... | ... | ... |
| 92 | ... | ... | ... | ... | ... |
| 93 | ... | ... | ... | ... | ... |
| 94 | ... | ... | ... | ... | ... |
| 95 | ... | ... | ... | ... | ... |
| 96 | ... | ... | ... | ... | ... |
| 97 | ... | ... | ... | ... | ... |
| 98 | ... | ... | ... | ... | ... |
| 99 | ... | ... | ... | ... | ... |
| 100 | ... | ... | ... | ... | ... |

Principali pubblicazioni ISTAT

PUBBLICAZIONI PERIODICHE

Bollettino mensile di statistica

La più completa ed autorevole raccolta di dati continuamente aggiornati concernenti tutti i più notevoli aspetti dell'andamento demografico, sociale, economico e finanziario, anche con ampi riferimenti all'andamento internazionale. Il prezzo di abbonamento per l'anno 1965 è di L. 13.000 (per l'estero : L. 20.000). Il prezzo di ogni fascicolo è di L. 1.800.

Indicatori mensili

Costituiscono il supplemento al « Bollettino mensile di statistica », e riportano notizie riassuntive, dati e grafici relativi all'andamento mensile dei principali fenomeni interessanti la vita nazionale. Il prezzo di abbonamento per l'anno 1965 è di L. 2.500 (per l'estero : L. 4.000). Il prezzo di ogni fascicolo è di L. 300. Gli « Indicatori mensili » sono inviati gratuitamente agli abbonati al « Bollettino mensile di statistica ».

Statistica mensile del commercio con l'estero

Unica documentazione statistica ufficiale sul commercio dell'Italia con l'estero; fornisce, per un esteso numero di merci, l'andamento mensile delle importazioni e delle esportazioni da e per i principali Paesi. Il prezzo di abbonamento per l'anno 1965 è di L. 18.000 (per l'estero : L. 25.000). Il prezzo di ogni fascicolo è di L. 2.300.

Notiziario Istat

Fornisce essenziali e tempestivi dati di prima mano sugli sviluppi della congiuntura economica nel campo della produzione agraria e industriale, dei prezzi, dei trasporti, del commercio interno, degli scambi internazionali, come pure dati relativi alle statistiche demografiche, sanitarie e sociali, dati che vengono poi pubblicati in forma più analitica nel « Bollettino mensile di statistica » e nella « Statistica mensile del commercio con l'estero ».

Serie 1, Attività produttiva (8 fogli): abbonamento annuo L. 7.000 (estero L. 10.500); una copia L. 100.
Serie 2, Prezzi e salari (2 fogli): abbonamento annuo L. 2.000 (estero L. 3.000); una copia L. 100.
Serie 3, Popolazione (4 fogli e un supplemento decennale): abbonamento annuo L. 5.000 (estero L. 7.500); una copia L. 100.

PUBBLICAZIONI ANNUALI

Annuario statistico italiano

Classica e fondamentale pubblicazione, riporta in forma organica e completa tutti i dati riflettenti i molteplici aspetti della complessa attività nazionale nel campo sociale, economico, finanziario. Contiene, inoltre, aggiornati dati statistici internazionali. Il volume 1963 è in vendita al prezzo di L. 2.000.

Compendio statistico italiano

Sintetizza, in semplici tabelle numeriche di facile lettura ed attraverso appropriate illustrazioni e rappresentazioni grafiche, i dati fondamentali della vita economica, demografica e sociale e fornisce un quadro panoramico della corrispondente situazione degli altri principali paesi del mondo. Il volume 1964 è in vendita al prezzo di L. 1.200.

Italian statistical abstract

Edizione ridotta in lingua inglese del « Compendio statistico italiano ». Il volume 1963 è in vendita al prezzo di L. 1.000.

Annuario di statistiche provinciali

Raccolta sistematica di dati provinciali relativi ai principali fenomeni demografici, economici e sociali. Il volume 1963 è in vendita al prezzo di L. 4.000.

Annuario statistico dei comuni italiani

Contiene, distintamente per comune, l'analisi dettagliata dei principali fenomeni economici, demografici e sociali. Il volume 1958 è in vendita al prezzo di L. 3.000.

Annuario di statistiche demografiche

Comprende tutte le statistiche sui fenomeni demografici riguardanti il movimento della popolazione secondo gli atti dello stato civile e il movimento anagrafico. Il volume 1961 è in vendita al prezzo di L. 5.000.

Annuario di statistiche sanitarie

Riunisce le statistiche sulle cause di morte, sulle strutture e sull'attività degli istituti di cura pubblici e privati, sulle malattie infettive e diffuse soggette a denuncia obbligatoria, sui nati deformi e sugli aborti. Il volume 1962 è in vendita al prezzo di L. 10.000.

Annuario statistico dell'assistenza e della previdenza sociale

Pubblicazione nella quale vengono statisticamente illustrati i principali aspetti dell'assistenza sociale in Italia e le più notevoli forme di attività svolte dai vari Istituti nel settore della previdenza sociale. Il volume 1962 è in vendita al prezzo di L. 5.000.

Segue : PUBBLICAZIONI ANNUALI

Annuario statistico dell'istruzione italiana

Quadro statistico completo ed aggiornato della situazione scolastica del Paese, attraverso dati sui vari rami d'insegnamento esaminati sotto i più interessanti aspetti dell'ordinamento degli studi e dei risultati conseguiti dagli iscritti. Il volume 1963 e 1964 è in vendita al prezzo di L. 6.000.

Annuario delle statistiche culturali

Documentazione ufficiale completa sulle principali attività culturali concernenti, tra l'altro, la produzione libraria, la pubblicazione di riviste scientifiche, la stampa periodica, le biblioteche, ecc. Il volume 1964 è in vendita al prezzo di L. 2.500.

Annuario di statistiche giudiziarie

Ampia documentazione statistica dell'attività giudiziaria civile e penale e dei principali fenomeni nel campo della criminalità. Il volume 1961 è in vendita al prezzo di L. 4.500.

Annuario di statistica agraria

Riunisce tutti i dati più significativi dell'economia agricola italiana riportati nelle pubblicazioni mensili. Il volume 1964 è in vendita al prezzo di L. 2.500.

Annuario di statistica forestale

Analisi esauriente della consistenza e della utilizzazione dei boschi. Il volume 1963 è in vendita al prezzo di L. 2.500.

Annuario di statistiche meteorologiche

Riporta i dati rilevati da 258 stazioni pluviometriche, 513 termopluviometriche e 234 osservatori. Il volume 1963 è in vendita al prezzo di L. 10.000.

Annuario di statistiche zootecniche

Nel volume figurano per singola provincia tutti i dati statistici disponibili circa il patrimonio zootecnico, sui fenomeni produttivi e riproduttivi ad esso connessi, sul suo stato sanitario e sulle disponibilità alimentari dello stesso. Il volume 1963 è in vendita al prezzo di L. 4.000.

Annuario statistico della pesca e della caccia

Raccolta di dati statistici sulla produzione della pesca, sui relativi mercati di produzione e di vendita e sulla consistenza del naviglio. Vi figurano anche essenziali dati sulla caccia. Il volume 1964 è in vendita al prezzo di L. 4.000.

Annuario di statistiche industriali

Nel suo genere, unica e veramente preziosa pubblicazione in cui sono organicamente raccolte tutte le informazioni statistiche fondamentali concernenti il complesso ed importante settore dell'industria. Il volume 1963 è in vendita al prezzo di L. 3.000.

Annuario statistico dell'attività edilizia e delle opere pubbliche

Statistica ufficiale dedicata esclusivamente al settore dell'attività edilizia e delle opere pubbliche effettuate dallo Stato e da Enti pubblici, nonché da privati con finanziamento parziale dello Stato. Il volume 1963 è in vendita al prezzo di L. 3.000.

Annuario statistico del commercio interno

Fornisce i risultati delle rilevazioni correnti relativi al fenomeno della distribuzione. Vi figurano gli indici mensili delle vendite al minuto, una estesa analisi del fenomeno alberghiero e turistico e, in Appendice, la più recente distribuzione per comune delle licenze di esercizio. Il volume 1963 è in vendita al prezzo di L. 6.500.

Statistica della navigazione marittima

Contiene i dati statistici sul movimento dei natanti e del relativo carico avvenuto nei porti marittimi e negli altri approdi autorizzati del territorio nazionale. Il volume 1963 è in vendita al prezzo di L. 9.000.

Statistica degli incidenti stradali

La più completa ed aggiornata raccolta di dati su una materia di viva attualità. Il volume 1963 è in vendita al prezzo di L. 1.500.

Statistica annuale del commercio con l'estero

Riporta i dati definitivi e completi sull'andamento delle importazioni e delle esportazioni con ampia analisi del movimento per merci e per paesi. Il volume 1962 è in vendita al prezzo di L. 15.000.

Bilanci delle amministrazioni regionali provinciali e comunali - Conti consuntivi 1960 e preventivi 1961

Pubblicazione che, mettendo in particolare evidenza la struttura dei conti economici delle amministrazioni locali, consente di poter determinare, con sufficiente esattezza, il prodotto netto delle amministrazioni stesse.

Parte prima - Conti economici e dati riepilogativi : L. 8.000.

Parte seconda - Conti economici delle singole Amministrazioni comunali : L. 10.000.

Annuario di statistiche del lavoro e dell'emigrazione

Organica e aggiornata documentazione statistica su tutti i principali aspetti del mondo del lavoro e sull'emigrazione. Il volume 1963 è in vendita al prezzo di L. 3.000.

ANNALI DI STATISTICA - Serie VIII (*)

| | |
|---|----------|
| Voll. 5-8 - Le rilevazioni statistiche in Italia dal 1861 al 1956 | |
| Vol. 5 - Generalità sulle rilevazioni - Ordinamento dei servizi statistici-Lavori meccanografici - Censimenti | L. 3.000 |
| Vol. 6 - Statistiche demografiche e sociali | » 3.000 |
| Vol. 7 - Statistiche dell'attività produttiva - Statistiche economiche generali | » 3.500 |
| Vol. 8 - Modelli di rilevazione: 1. Censimenti - Statistiche demografiche e sociali | » 3.000 |
| 2. Statistiche dell'attività produttiva - Statistiche economiche generali. | » 3.500 |
| Vol. 9 - Indagine statistica sullo sviluppo del reddito nazionale dell'Italia dal 1861 al 1956 | » 1.500 |
| Vol. 10 - Tavole di mortalità della popolazione italiana 1950-53 e 1954-57. | » 1.200 |
| Vol. 11 - Indagine statistica sui bilanci di famiglie non agricole negli anni 1953-54. | » 1.300 |
| Vol. 12 - Primi studi sui conti economici territoriali. | » 1.200 |
| Vol. 13 - Statistica medica - Atti del primo Simposio, Roma 11-12 giugno 1961 | » 4.000 |
| Vol. 14 - Statistica medica - Atti del secondo Simposio, Roma 27-28 ottobre 1963 | » 10.000 |

PUBBLICAZIONI SPECIALI (*)

| | |
|---|----------|
| Sommario di statistiche storiche italiane 1861-1955 | L. 1.200 |
| Comuni e loro popolazione ai censimenti dal 1861 al 1951 | » 3.000 |
| Popolazione legale dei comuni al 15 ottobre 1961 | » 800 |
| Popolazione e movimento anagrafico dei comuni - Popolazione residente al 31 dicembre 1963 e 1964. Movimento anagrafico nel 1964 - Variazioni territoriali e di nome nell'anno 1964 | » 2.500 |
| Istruzione elementare e media - Scuole e popolazione scolastica per singoli comuni - Situazione al 1° gennaio 1960 | » 1.300 |
| Distribuzione per età degli alunni delle scuole elementari e medie - Supplemento all'Annuario statistico dell'istruzione italiana 1961 | » 1.400 |
| Attrezzature sanitarie degli istituti di cura 1956 | » 1.800 |
| Attrezzature sanitarie ed attività degli ambulatori 1956 | » 1.000 |
| Attrezzatura radiologica degli istituti di cura e degli ambulatori degli enti pubblici 1958 | » 1.200 |
| Elezioni della Camera dei Deputati e del Senato della Repubblica, 28 aprile 1963 - Dati riassuntivi | » 800 |
| Elezioni della Camera dei Deputati, 28 aprile 1963 | |
| Vol. I - Risultati desunti dai verbali elettorali di sezione | » 3.500 |
| Elezioni amministrative del 6 novembre 1960 | |
| Vol. I - Elezione dei Consigli provinciali | » 1.000 |
| Vol. II - Elezione dei Consigli comunali | » 2.600 |
| L'attrezzatura alberghiera in Italia al 1° gennaio 1961 | » 1.500 |
| Tavole attuariali 1950-53 | » 1.200 |
| Rilevazione nazionale delle forze di lavoro, 20 gennaio 1965 | » 600 |
| Censimento della popolazione italiana e straniera della Somalia (4 novembre 1953) | » 500 |

METODI E NORME

| | |
|---|---------|
| Numeri indici della produzione industriale - Base 1953 = 100 - Serie A, n. 1, ottobre 1957. | L. 300 |
| Numeri indici dei prezzi - Base 1953 = 100 - Serie A, n. 2, ottobre 1957 | » 300 |
| Rilevazioni campionarie delle forze di lavoro - Serie A, n. 3, marzo 1958 | » 300 |
| Calcolo delle variazioni stagionali negli indici della produzione industriale - Serie A, n. 4, ottobre 1960 | |
| Parte prima - Relazione metodologica | » 500 |
| Parte seconda - Numeri indici correnti e destagionalizzati per i singoli mesi degli anni 1947-1959 | » 600 |
| Rilevazioni campionarie delle produzioni agrarie - Serie A, n. 5, dicembre 1960 | » 400 |
| Istruzioni per la rilevazione statistica del movimento della popolazione - Serie B, n. 2, gennaio 1957 | » 300 |
| Anagrafe della popolazione - Serie B, n. 3, marzo 1958 | » 500 |
| Istruzioni per la rilevazione statistica delle opere pubbliche - Serie B, n. 4, novembre 1958 | » 300 |
| Istruzioni per la rilevazione del movimento della navigazione marittima - Serie B, n. 5, giugno 1959 | » 300 |
| Istruzioni per la rilevazione statistica degli incidenti stradali - Serie B, n. 6, maggio 1960 | » 250 |
| Istruzioni per la rilevazione statistica dei bilanci comunali e provinciali - Serie B, n. 7, edizione marzo 1962 | » 300 |
| Norme tecniche per la rilevazione dei prezzi all'ingrosso delle merci - Serie B, n. 8, giugno 1960 | » 300 |
| Circoscrizioni statistiche - Serie C, n. 1, agosto 1958. | » 1.200 |
| Classificazione delle attività economiche - Serie C, n. 2, maggio 1959 | » 1.200 |
| Classificazione delle professioni - Serie C, n. 3, luglio 1961 | » 1.200 |
| Glossario per l'elaborazione elettronica dei dati (in quattro lingue) - Serie C, n. 4, novembre 1962 | » 1.200 |
| Classificazione dei comuni secondo le caratteristiche urbane e rurali - Serie C, n. 5, luglio 1963 | » 400 |

(*) Per la completa Serie VIII degli ANNALI e per le altre pubblicazioni speciali cfr. Catalogo pubblicazioni.

NOTE E RELAZIONI

| | |
|--|---------|
| Alcuni principali risultati delle rilevazioni delle forze di lavoro negli anni 1954-57 - n. 1, marzo 1958 | L. 300 |
| Ricoverati per tubercolosi, tumori maligni e malattie mentali - n. 5, dicembre 1958 | » 500 |
| Indagine sulle scelte scolastiche e professionali degli alunni delle scuole medie inferiori - n. 6, febbraio 1959. | » 300 |
| Indagine campionaria sulla morbosità della popolazione italiana - n. 7, marzo 1959 | » 350 |
| Indagine speciale sulla consanguineità dei matrimoni - n. 11, settembre 1960 | » 350 |
| Indagine sul parco macchine per la lavorazione dei metalli - n. 12, settembre 1960 | » 500 |
| Indagine speciale su alcuni aspetti delle vacanze e degli sports della popolazione - n. 13, ottobre 1960 | » 300 |
| Indagine speciale su alcuni aspetti scolastici e linguistici della popolazione - n. 15, agosto 1961 | » 350 |
| Il valore aggiunto delle imprese nel periodo 1951-1959 - n. 18, marzo 1962 | » 800 |
| Statistiche del lavoro - n. 20, maggio 1963. | » 1.200 |
| Indagine statistica sull'occupazione qualificata - n. 21, febbraio 1964 | » 1.300 |
| Indagine speciale sulle abitazioni al 20 ottobre 1962 - n. 22, luglio 1964 | » 1.300 |
| Indagine sul parco macchine grafiche e cartotecniche - n. 23, agosto 1964 | » 1.400 |
| Statistica degli impianti sportivi al 1° gennaio 1961 - n. 24, settembre 1964 | » 1.800 |
| Conti economici delle Università e istituti universitari - Anno accademico 1960-61 - n. 25, ottobre 1964 | » 4.000 |
| Statistica dei pubblici concorsi - n. 26, novembre 1964. | » 1.300 |
| Primi studi sulle interdipendenze settoriali dell'economia italiana (Tavola economica, 1959) - n. 27, gennaio 1965 | » 2.500 |

PUBBLICAZIONI SUI RISULTATI DEI CENSIMENTI

CENSIMENTI DEL 4-5 NOVEMBRE 1951

IX Censimento generale della popolazione (Prezzi vari)

I - Dati sommari per Comune (n. 92 fascicoli provinciali) — *Appendice A: Dati riassuntivi provinciali* — *Appendice B: Circostrizioni ecclesiastiche* — II - Famiglie e convivenze — III - Sesso, età, stato civile, luogo di nascita — IV - Professioni — V - Istruzione — VI - Abitazioni — VII - Dati generali riassuntivi — VIII - Atti del censimento.

III Censimento dell'industria e del commercio (Prezzi vari)

I - Risultati generali per Comune: Tomo 1 - Italia settentrionale — Tomo 2 - Italia centrale, meridionale e insulare — II - Ditte: Tomo 1 - Stato e Regioni — Tomo 2 - Province — III - Industrie estrattive — IV - Industrie alimentari e del tabacco — V - Industrie tessili — VI - Industrie del vestiario, abbigliamento e arredamento, industrie delle pelli e del cuoio — VII - Industrie del legno — VIII - Industrie metallurgiche e meccaniche — IX - Industrie chimiche, della gomma e della carta — X - Industrie della trasformazione dei minerali non metalliferi, industrie grafiche ed editoriali, foto-fono-cinematografiche e manifatturiere varie — XI - Industrie delle costruzioni e dell'installazione di impianti — XII - Produzione e distribuzione di energia elettrica e di gas e distribuzione di acqua — XIII - Trasporti e comunicazioni — XIV - Commercio — XV - Credito, assicurazione e gestioni finanziarie — XVI - Artigianato — XVII - Dati generali riassuntivi — XVIII - Atti del censimento.

Caratteristiche demografiche ed economiche dei grandi comuni

I - Dati riassuntivi e Comuni con oltre 100.000 abitanti — II - Comuni da 60.000 fino a 100.000 abitanti — III - Comuni con meno di 60.000 abitanti. Ciascun volume L. 3.000

CENSIMENTI DEL 1961

1° Censimento generale dell'agricoltura - 15 aprile 1961

Vol. I - Primi risultati provvisori L. 500
 Vol. II - Dati provinciali su alcune principali caratteristiche strutturali delle aziende -
 92 fascicoli provinciali Ciascuno » 500
 Appendice: Dati riassuntivi nazionali. » 1.300
 Vol. IV - Bestiame » 3.000

10° Censimento generale della popolazione - 15 ottobre 1961

Vol. I - Dati riassuntivi comunali e provinciali sulla popolazione e sulle abitazioni. » 1.000
 Vol. II - Dati riassuntivi comunali e provinciali su alcune principali caratteristiche strutturali della popolazione - Sesso, età, istruzione, attività economica » 4.500
 Vol. III - Dati sommari per comune - 92 fascicoli provinciali (prezzi vari)
 Fascicoli pubblicati: Asti, Valle d'Aosta, Imperia, Savona, La Spezia, Bolzano, Trento, Verona, Belluno, Rovigo, Gorizia, Trieste, Piacenza, Parma, Reggio nell'Emilia, Modena, Ferrara, Ravenna, Forlì, Pesaro e Urbino, Ancona, Macerata, Massa-Carrara, Lucca, Pistoia, Livorno, Pisa, Arezzo, Siena, Grosseto, Terni, Rieti, Brindisi, Matera, Enna, Ragusa.

4° Censimento generale dell'industria e del commercio - 16 ottobre 1961

Vol. I - Imprese, unità locali, addetti - Dati provvisori per comune L. 600
 Vol. II - Dati provinciali su alcune principali caratteristiche strutturali delle imprese e delle unità locali - 92 fascicoli provinciali Ciascuno » 600
 Appendice: Dati riassuntivi nazionali » 1.500

Gli abbonati a tutti i periodici Istat (Bollettino mensile di statistica, Indicatori mensili, Statistica mensile del commercio con l'estero, Notiziario Istat) hanno diritto allo sconto del 50% sul prezzo di copertina per l'acquisto di una copia delle altre pubblicazioni edite dall'Istat nel 1965. Le pubblicazioni possono essere acquistate nella Libreria aperta al pubblico presso la sede dell'ISTAT, Roma, Via A. Depretis, 82 - tel. 471666 e presso le altre principali librerie. Il Catalogo completo delle pubblicazioni viene spedito gratis a richiesta.